

## KOMENTÁŘ

3. 6. 2022

### Soupis hospodářských zvířat v Moravskoslezském kraji k 1. 4. 2022

V Moravskoslezském kraji bylo podle soupisu hospodářských zvířat k 1. 4. 2022 chováno 88,0 tisíce kusů skotu, 30,0 tisíce prasat, 13,2 tisíce ovcí, 2,0 tisíce koz, 2,7 tisíce koní a 994 tisíc kusů drůbeže. Republikové podíly kraje, které se pohybovaly od 2,1 % v případě stavů prasat do 8,0 % v případě koz, potvrzují, že Moravskoslezský kraj nemá v rámci Česka z pohledu množství chovaných hospodářských zvířat klíčové postavení.

Moravskoslezský kraj není obecně vnímán jako kraj zemědělský, což je dáno jednak jeho průmyslovou historií, jednak vysokou mírou urbanizace. Výměra zemědělské půdy v kraji v roce 2021 činila 6,5 % veškeré zemědělské půdy v Česku, přičemž podíl kraje na celkové rozloze republiky byl 6,9 %. Zemědělská půda zaujímal 50,2 % rozlohy kraje, což byl sedmý nejmenší podíl v rámci republiky (za celou republiku tento podíl dosáhl hodnoty 53,2 %).

**Tab. 1 Výměra celkové a zemědělské půdy podle krajů k 31. 12. 2021**

Pramen: Český úřad zeměměřický a katastrální

ČR, kraje	Výměra (ha)		Podíl na ČR (%)		Podíl zemědělské půdy na celkové výměře (%)
	celková	zemědělská půda	celková výměra	zemědělská půda	
<b>Česká republika</b>	<b>7 887 104</b>	<b>4 198 728</b>	<b>100,0</b>	<b>100,0</b>	<b>53,2</b>
Hl. město Praha	49 621	19 543	0,6	0,5	39,4
Středočeský	1 092 847	657 653	13,9	15,7	60,2
Jihočeský	1 005 801	488 993	12,8	11,6	48,6
Plzeňský	764 903	376 814	9,7	9,0	49,3
Karlovarský	331 034	124 297	4,2	3,0	37,5
Ústecký	533 866	274 561	6,8	6,5	51,4
Liberecký	316 342	139 448	4,0	3,3	44,1
Královéhradecký	475 910	276 222	6,0	6,6	58,0
Pardubický	451 926	269 764	5,7	6,4	59,7
Vysočina	679 575	407 545	8,6	9,7	60,0
Jihomoravský	718 772	422 041	9,1	10,1	58,7
Olomoucký	527 155	276 667	6,7	6,6	52,5
Zlínský	396 297	192 351	5,0	4,6	48,5
Moravskoslezský	543 055	272 830	6,9	6,5	50,2

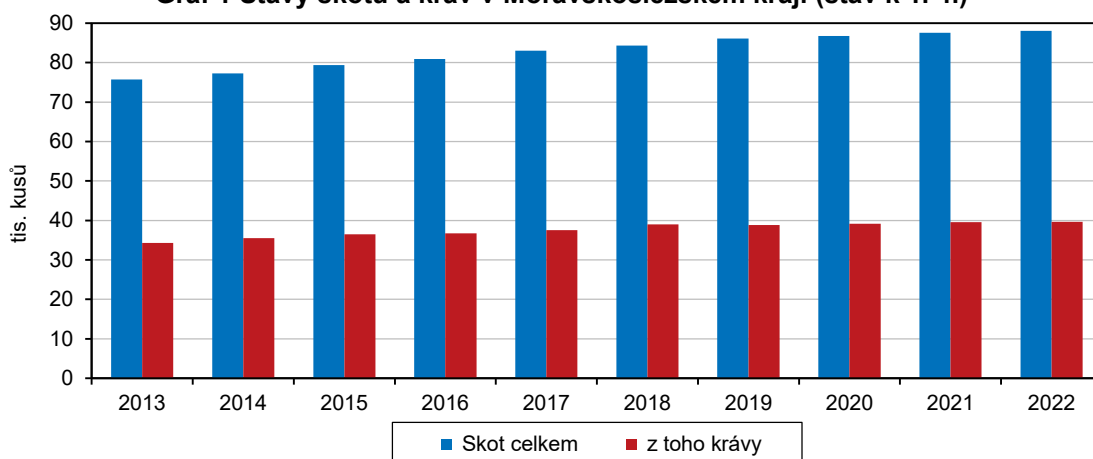
Stav skotu v posledních deseti letech vykazoval rostoucí charakter. Ze 75,8 tisíce kusů v roce 2013 se vyšplhal na 88,0 tisíce kusů v roce 2022. Tento nárůst (o 16,2 %) byl mezi všemi kraji nejvyšší a republikový průměr přesahoval o 11,1 procentního bodu. I přes toto navýšení byl Moravskoslezský kraj v počtu chovaných kusů skotu v roce 2022 až osmým mezi kraji, přičemž nejvíce skotu se chovalo v Jihočeském kraji a na Vysočině (shodně 224,7 tisíce kusů). Moravskoslezští zemědělci se podíleli 6,2 % na celkovém počtu skotu chovaného v republice.

Proti roku 2013 vzrostly stavy krav o více než pět tisíc kusů na současných 39,6 tisíce, přičemž nejvíce krav se chovalo v Jihočeském kraji (92,5 tisíce kusů). V jednotlivých krajích se

## KOMENTÁŘ

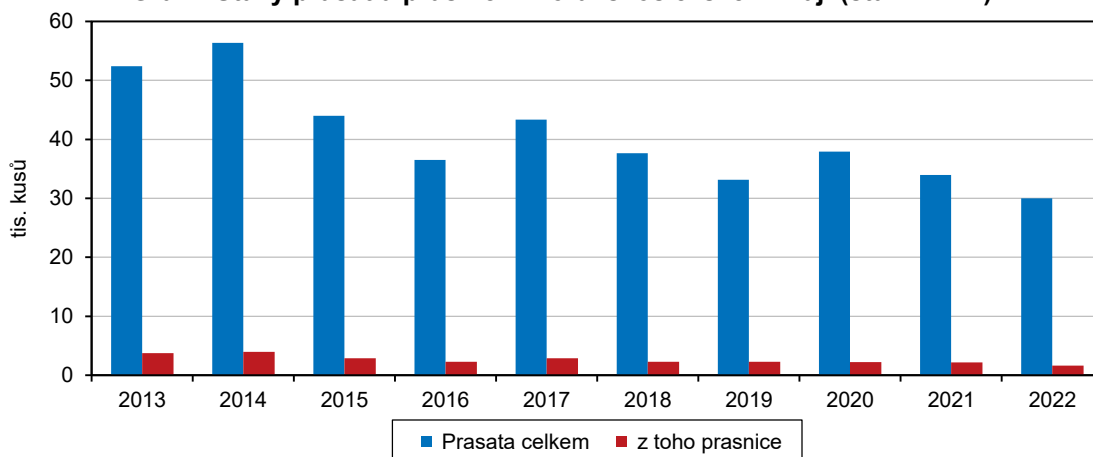
v roce 2022 pohyboval podíl krav na skotu od 38,9 % na Vysočině do 46,6 % v Karlovarském kraji. V Moravskoslezském kraji činila hodnota tohoto ukazatele 45,0 % a byla tak druhá nejvyšší stejně jako v minulém roce.

**Graf 1 Stavy skotu a krav v Moravskoslezském kraji (stav k 1. 4.)**



V průběhu let 2013 až 2022 vykazovaly stavy prasat v kraji značnou rozkolísanost. Úbytek počtu chovaných prasat však byl zřejmý, neboť během sledovaného období jejich stavy poklesly o 42,7 % na současných 30,0 tisíce kusů. Mezi kraji to byl třetí nejmenší stav (méně prasat se chovalo pouze v krajích Karlovarském a Libereckém). Kraj se tak podílel pouhými 2,1 % na celkovém počtu prasat v republice.

**Graf 2 Stavy prasat a prasnic v Moravskoslezském kraji (stav k 1. 4.)**



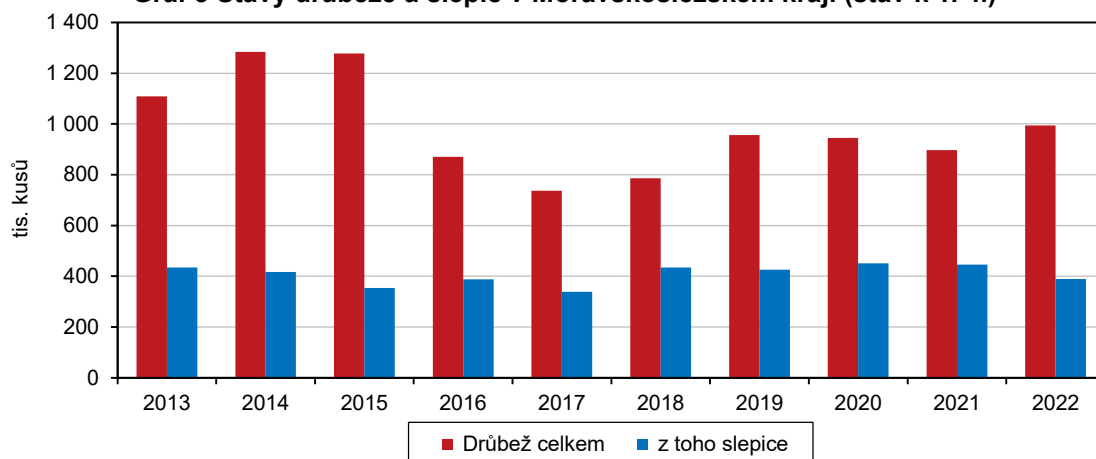
Pokles stavů prasnic v Moravskoslezském kraji v hodnoceném období byl ještě výraznější než v případě prasat, činil 56,2 %. Zatímco v roce 2013 se jich chovalo 3,7 tisíce kusů, v roce 2022 to bylo 1,6 tisíce. Jejich podíl na celkovém počtu prasat v kraji činil 5,4 % a byl tak nižší než

## KOMENTÁŘ

republiková úroveň 5,6 %. Nejvyšší podíl prasnic byl zaznamenán v Ústeckém kraji (7,3 %), nejnižší pak v Karlovarském kraji (0,2 %), kde bylo v registrovaných chovech pouze 36 prasnic.

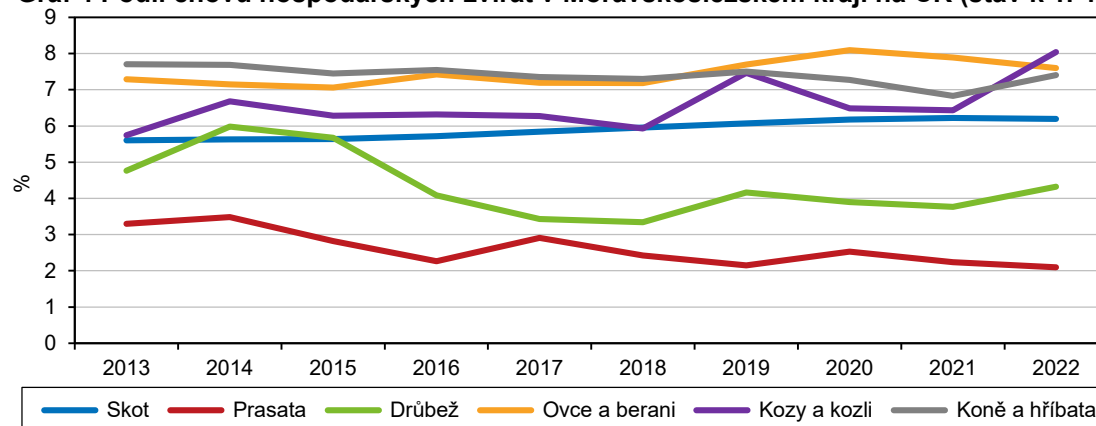
Rovněž stavy drůbeže v kraji ve sledovaném období klesaly z původního více než 1,108 milionu kusů v roce 2013 na současných 994 tisíc kusů drůbeže. Úbytek nebyl setrvalý, zejména v letech 2014 a 2015 se stavy drůbeže blížily k hodnotě 1,3 milionu kusů. V celém Česku bylo v roce 2022 evidováno 23,0 milionu kusů drůbeže, nejvíce (5,1 milionu kusů) jich chovali v Praze a Středočeském kraji (společně) a téměř 4 miliony kusů bylo v chovech v Pardubickém kraji. Nejméně drůbeže bylo chováno v Libereckém kraji (82 tisíc kusů). Podíl Moravskoslezského kraje na republikovém stavu drůbeže činil 4,3 %.

**Graf 3 Stavy drůbeže a slepic v Moravskoslezském kraji (stav k 1. 4.)**



Chovy slepic v Česku ke sledovanému datu poklesly proti loňsku o 6,4 %, což představovalo snížení chovů o 524 tisíc kusů na 7,6 milionu. Na severní Moravě se meziročně snížily počty slepic o 57 tisíc kusů na 389 tisíc kusů (pokles o 12,9 %) s podílem na republikovém celku 5,1 %. Ve srovnání s rokem 2013 se počet slepic chovaných v kraji snížil o 10,6 %.

**Graf 4 Podíl chovu hospodářských zvířat v Moravskoslezském kraji na ČR (stav k 1. 4.)**



## KOMENTÁŘ

V Moravskoslezském kraji bylo podle soupisu k 1. 4. 2022 chováno 2 747 koní a hříbat, 13 233 ovcí a beranů a 1 978 koz a kozlů. Jejich podíly na republikových stavech činily 7,4 %, 7,6 % a 8,0 % a byly tak ve srovnání s dříve hodnocenými hospodářskými zvířaty vyšší.

**Tab. 2 Hospodářská zvířata podle krajů k 1. 4. 2022**

ČR, kraje	Skot	z toho krávy	Prasata	z toho prasnice	Ovce	Kozy	Koně	Drůbež	z toho slepice
	ks							tis. ks	
<b>Česká republika</b>	<b>1 421 254</b>	<b>587 859</b>	<b>1 432 824</b>	<b>80 756</b>	<b>174 196</b>	<b>24 607</b>	<b>37 087</b>	<b>23 026</b>	<b>7 625</b>
Hl. město Praha									
a Středočeský	151 943	60 626	330 796	18 878	20 344	4 221	8 162	5 107	1 771
Jihočeský	224 696	92 541	89 469	5 648	26 071	2 389	4 993	1 975	337
Plzeňský	159 601	67 636	107 793	5 908	12 533	1 097	2 261	2 393	893
Karlovarský	42 967	20 033	16 935	36	10 485	1 244	1 320	137	82
Ústecký	41 516	18 222	81 462	5 979	11 165	1 988	2 264	549	11
Liberecký	49 144	20 700	18 728	1 053	10 827	2 132	2 437	82	3
Královéhradecký	103 406	41 190	58 804	3 105	15 722	1 443	2 782	2 640	1 679
Pardubický	114 329	46 213	155 394	9 368	8 852	1 522	2 763	3 984	1 430
Vysočina	224 657	87 477	307 674	17 170	12 348	2 284	1 812	462	88
Jihomoravský	67 357	27 059	118 169	5 791	7 662	2 046	1 977	3 604	690
Olomoucký	91 226	39 026	62 048	3 543	6 299	947	1 785	490	137
Zlínský	62 378	27 528	55 540	2 643	18 655	1 316	1 784	610	114
Moravskoslezský	88 034	39 608	30 012	1 634	13 233	1 978	2 747	994	389
	Index 2021/2020								
<b>Česká republika</b>	<b>101,1</b>	<b>100,3</b>	<b>94,4</b>	<b>89,3</b>	<b>95,1</b>	<b>96,8</b>	<b>111,7</b>	<b>96,7</b>	<b>93,6</b>
Hl. město Praha									
a Středočeský	102,0	100,9	104,5	96,2	96,9	94,6	110,7	107,8	106,1
Jihočeský	101,4	100,7	103,8	85,8	96,2	86,5	109,8	74,8	90,0
Plzeňský	100,0	99,7	105,8	101,6	89,7	77,8	104,9	74,9	76,4
Karlovarský	99,7	98,7	101,8	97,3	93,8	92,7	116,2	79,1	76,8
Ústecký	98,2	102,9	75,3	91,3	92,8	103,5	111,0	82,7	95,2
Liberecký	101,1	99,8	89,5	78,8	90,3	89,0	106,0	155,5	113,1
Královéhradecký	100,4	99,6	84,8	82,4	99,9	103,4	107,2	116,6	112,7
Pardubický	100,8	101,5	94,4	90,8	89,2	97,6	115,6	98,7	91,5
Vysočina	103,0	100,0	94,0	91,1	103,4	94,9	111,5	79,8	134,5
Jihomoravský	102,3	100,9	87,1	88,2	102,0	105,5	124,3	103,5	70,9
Olomoucký	99,7	100,9	90,1	81,1	88,6	85,5	112,1	105,1	104,7
Zlínský	99,1	98,6	81,0	59,0	97,2	122,8	111,3	98,3	78,1
Moravskoslezský	100,6	100,1	88,4	74,9	91,6	121,1	121,0	110,8	87,1

### Zdroj:

[Soupis hospodářských zvířat - 2022](#)

### Kontakt:

Jan Halva  
Krajská správa ČSÚ v Ostravě  
Tel.: 595 131 233  
E-mail: [jan.halva@czso.cz](mailto:jan.halva@czso.cz)

**Oddělení informačních služeb a správy registrů – Krajská správa ČSÚ v Ostravě**

Informace o inflaci, HDP, obyvatelstvu, průměrných mzdách a mnohé další najdete na stránkách

Českého statistického úřadu: [www.ostrava.czso.cz](http://www.ostrava.czso.cz) | tel.: 595 131 230, e-mail: [infoservis\\_ov@czso.cz](mailto:infoservis_ov@czso.cz)