

## KOMENTÁŘ

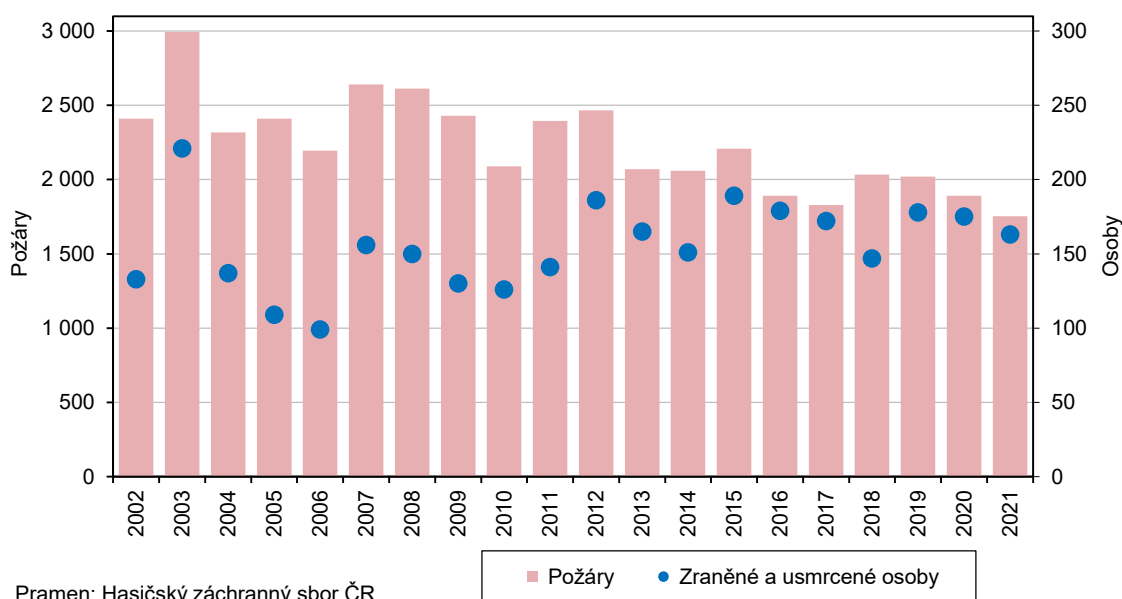
20. 4. 2022

### Požáry v Moravskoslezském kraji v roce 2021

Na území Moravskoslezského kraje bylo v roce 2021 likvidováno 1 753 požárů, při nichž se zranilo 145 osob a dalších 18 jich přišlo o život. Přímá škoda způsobená požáry dosáhla částky 967,8 milionu Kč a byla tak nejvyšší mezi všemi kraji. Zásahem byly uchráněny hodnoty ve výši dosahující 3,15 miliardy Kč.

Podle údajů Hasičského záchranného sboru ČR zasahovaly v Moravskoslezském kraji v roce 2021 hasičské sbory při 1 753 požárech, což je o 138 případů méně než v roce předchozím. V horizontu posledních 20 let počet požárů (byť s jistým kolísáním) klesá a v roce 2021 se jednalo o nejnižší hodnotu. Naopak nejvíce požárů v kraji bylo likvidováno v roce 2003, jednalo se o 2 993 požárů.

**Graf 1 Požáry, zraněné a usmrcené osoby při požárech v Moravskoslezském kraji**



Pramen: Hasičský záchranný sbor ČR

V roce 2021 výrazně vzrostla přímá škoda způsobená požáry. Její výše dosáhla 967,8 milionu Kč, což byl více než pětinasobek hodnoty roku předchozího. Tato částka byla nejvyšší za posledních 20 let. Průměrná přímá škoda na jeden požár pak dosáhla 552,1 tisíce Kč (po Libereckém kraji druhá nejvyšší hodnota) a proti roku 2020 byla také více než pětkrát vyšší.

Hodnota majetku uchráněného před požáry v kraji v roce 2021 dosáhla rovněž nejvyšší částky za posledních 20 let – 3 151,4 milionu Kč. To představovalo více než 3,3násobek hodnoty přímých škod.

## KOMENTÁŘ

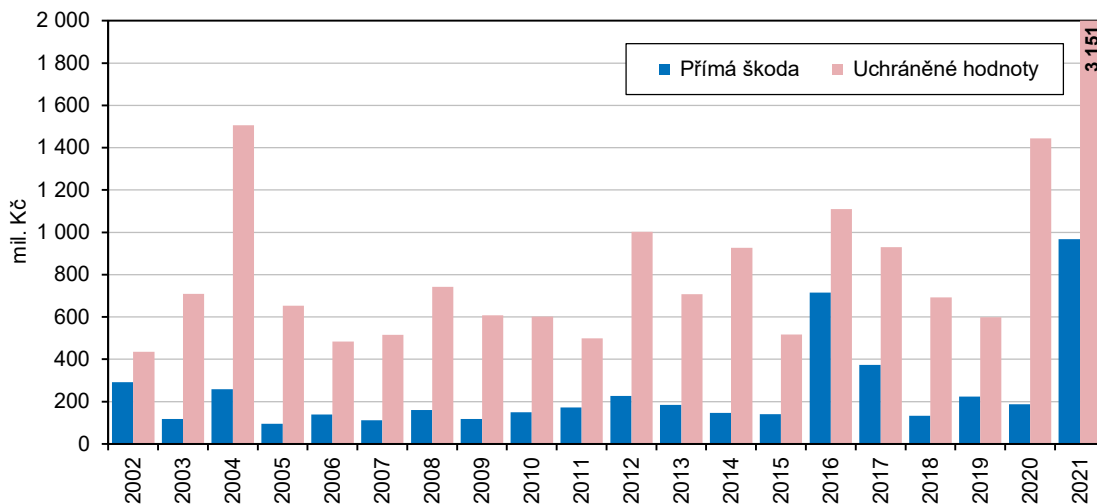
**Tab. 1 Požáry podle okresů v roce 2021**

Pramen: Hasičský záchranný sbor ČR

Kraj, okresy	Požáry			Přímá škoda		Uchráněné hodnoty celkem (tis. Kč)	Usmrcené osoby	Zraněné osoby
	celkem	index 2021/2020	na 1 000 obyvatel	celkem (tis. Kč)	na 1 požár (tis. Kč)			
<b>Moravskoslezský kraj</b>	<b>1 753</b>	<b>92,7</b>	<b>1,5</b>	<b>967 774</b>	<b>552,1</b>	<b>3 151 389</b>	<b>18</b>	<b>145</b>
Bruntál	170	79,4	1,9	337 511	1 985,4	1 509 122	2	18
Frydek-Místek	323	106,6	1,5	536 721	1 661,7	1 231 014	5	41
Karviná	300	80,9	1,2	11 073	36,9	40 860	5	18
Nový Jičín	202	113,5	1,3	23 705	117,3	118 509	3	15
Opava	169	79,3	1,0	8 681	51,4	21 875	-	13
Ostrava-město	589	96,2	1,9	50 084	85,0	230 010	3	40

Při požárech vznikají nejen škody na majetku, ale je ohroženo zdraví a život lidí. V roce 2021 při požárech v kraji zemřelo 18 osob a dalších 145 bylo zraněno. Za dvacet let zahynulo při požárech v Moravskoslezském kraji celkem 327 osob a zraněno bylo v součtu 2 780 osob. Nejtragičtějším rokem ve sledovaném období byl rok 2020 s 26 usmrcenými osobami, z pohledu počtu zraněných pak rok 2003 s 200 osobami.

**Graf 2 Přímá škoda a uchráněné hodnoty při požárech v Moravskoslezském kraji**



Pramen: Hasičský záchranný sbor ČR

Ze srovnání okresů v rámci Moravskoslezského kraje v roce 2021 lze vysledovat, že nejvíce požárů vypuklo v okrese Ostrava-město, a to 589 požárů (33,6 % z krajského celku). V relativním vyjádření dopadly nejhůře okresy Bruntál a Ostrava-město shodně s 1,9 požáru na 1 000 obyvatel. Naopak nejnižší počet požárů byl likvidován v okrese Opava – 169 (9,6 % z krajského celku) a to i v relativním vyjádření (1,0 požáru na 1 000 obyvatel). K navýšení počtu požárů proti předchozímu roku došlo v okresech Frýdek-Místek (o 6,6 %) a Nový Jičín (o 13,5 %).

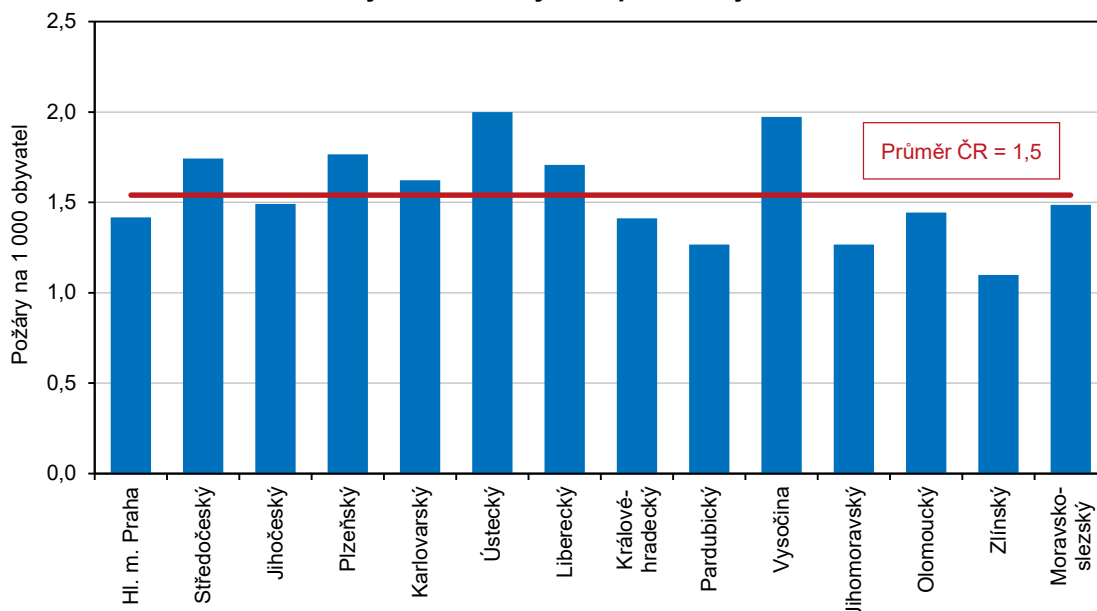
## KOMENTÁŘ

**Tab. 2 Požáry podle krajů v roce 2021**

Pramen: Hasičský záchranný sbor ČR

ČR, kraje	Požáry			Přímá škoda		Uchráněné hodnoty celkem (tis. Kč)	Usmrcené osoby	Zraněné osoby
	celkem	index 2021/2020	na 1 000 obyvatel	celkem (tis. Kč)	na 1 požár (tis. Kč)			
<b>Česká republika</b>	<b>16 162</b>	<b>93,2</b>	<b>1,5</b>	<b>4 348 130</b>	<b>269,0</b>	<b>16 634 591</b>	<b>110</b>	<b>1 221</b>
Hl. m. Praha	1 795	99,9	1,4	708 253	394,6	710 707	12	148
Středočeský	2 405	92,1	1,7	563 232	234,2	1 272 436	18	187
Jihočeský	949	93,7	1,5	182 000	191,8	362 892	3	65
Plzeňský	1 019	93,9	1,8	171 746	168,5	844 431	4	63
Karlovarský	460	68,5	1,6	30 941	67,3	81 206	7	49
Ústecký	1 598	82,4	2,0	376 196	235,4	1 669 441	5	90
Liberecký	746	82,6	1,7	444 985	596,5	1 517 948	4	88
Královéhradecký	766	95,3	1,4	228 751	298,6	1 657 240	8	37
Pardubický	651	90,3	1,3	128 435	197,3	2 809 346	2	59
Vysočina	993	102,2	2,0	139 729	140,7	595 748	8	60
Jihomoravský	1 498	107,1	1,3	176 029	117,5	872 185	8	107
Olomoucký	900	108,7	1,4	116 519	129,5	557 581	6	63
Zlínský	629	88,3	1,1	113 538	180,5	532 042	7	60
Moravskoslezský	1 753	92,7	1,5	967 774	552,1	3 151 389	18	145

**Graf 3 Požáry na 1 000 obyvatel podle krajů v roce 2021**



Pramen: Hasičský záchranný sbor ČR

Na celkovém počtu požárů v Česku v roce 2021 se Moravskoslezský kraj podílel 10,8 % a tento podíl byl třetí nejvyšší. Nejvíce požárů vypuklo ve Středočeském kraji (2 405 požárů) a v Praze (1 795 požárů), nejméně v Karlovarském kraji (460 požárů). Meziročně se zvýšil počet požárů pouze v Olomouckém kraji (o 8,7 %), Jihomoravském kraji (o 7,1 %) a na Vysočině (o 2,2 %).

## KOMENTÁŘ

Naopak nejvýraznější pokles zaznamenali v Karlovarském kraji (o 31,5 %). Po přepočtení na 1 000 obyvatel se Moravskoslezský kraj s hodnotou 1,5 požáru držel společně s krajem Jihočeským na úrovni celorepublikového průměru. Nejnižší a tím i nejlepší hodnoty 1,1 požáru dosáhl Zlínský kraj. Nejvíce požárů na 1 000 obyvatel vykazaly Ústecký kraj a Vysočina (shodně 2,0 požáru). Srovnáme-li všechny kraje z hlediska absolutní i relativní částky škod způsobených požáry v roce 2021, pak Moravskoslezský kraj dosáhl druhé nejvyšší hodnoty při přepočtu na 1 požár (552,1 tisíce Kč) a v absolutním vyjádření dokonce vůbec nejvyšší hodnoty.

Nepříznivě vyznělo pro Moravskoslezský kraj porovnání z pohledu počtu zraněných a zemřelých. Počet zraněných byl třetí nejvyšší v Česku, více jich bylo zraněno ve Středočeském kraji (187 osob) a v hlavním městě Praze (148 osob). Počet 18 usmrcených osob při požárech na území Moravskoslezského kraje pak byl (spolu se Středočeským krajem) absolutně nejvyšší mezi kraji. Naopak nejméně lidí zahynulo v souvislosti s požáry v roce 2021 v Pardubickém kraji (2 osoby).

**Kontakt:**

Jan Halva

Krajská správa ČSÚ v Ostravě

Tel.: 595 131 233

E-mail: [jan.halva@czso.cz](mailto:jan.halva@czso.cz)