

republika

kraj

okres

město

SČÍTÁNÍ LIDU, DOMŮ A BYTŮ K 1. 3. 2001

OBYVATELSTVO, BYTY, DOMY A DOMÁCNOSTI

Kravaře



Český statistický úřad



Sčítání lidu, domů a bytů

OBVATELSTVO

Ročník 2003

SLDB
Kód publikace: e - 4103 - 02

Praha, 19. května 2003
Č.j.: 548 / 03 - 3320

Sčítání lidu, domů a bytů k 1. 3. 2001 - obyvatelstvo, byty, domy a domácnosti Kravaře

Zpracoval: Odbor populačních cenů

Ředitelka odboru: Ing. Jiřina Růžková, CSc.

Kontaktní zaměstnanec: Ing. Josef Škrabal, tel.: 241019175, e-mail: skrabal@gw.czso.cz

Ing. Štěpánka Morávková, tel.: 241019177, e-mail: moravkova@gw.czso.cz

Český statistický úřad
2003

Zajímají Vás nejnovější údaje o inflaci, HDP, obyvatelstvu, průměrných mzdách a mnohé další?
Najdete je na stránkách ČSÚ na Internetu:

www.czso.cz

ISBN: 80-250-0294-2

© Český statistický úřad, Praha 2003

OBSAH

	Strana
ÚVOD	7
METODICKÉ VYSVĚTLIVKY	8
MAPOVÁ ČÁST	
Územní členění ČR	13
Hustota zalidnění – SLDB 2001	14
Podíl nezaměstnaných obyvatel z ekonomicky aktivních celkem – SLDB 2001	15
Průměrné stáří trvale obydlených domů – SLDB 2001	16
Podíl bytů ve vlastním domě a v osobním vlastnictví z bytů celkem – SLDB 2001	17
Průměrný počet osob bydlících v bytě – SLDB 2001	18
Podíl úplných rodin z úhrnu domácností – SLDB 2001	19
TABULKOVÁ ČÁST	
Tab. 150 Obyvatelstvo podle pohlaví, rodinného stavu a podle věku.....	21
Tab. 151 Obyvatelstvo podle ekonomické aktivity, podle věku a podle pohlaví	24
Tab. 152 Obyvatelstvo podle národnosti a podle pohlaví a věku.....	30
Tab. 153 Obyvatelstvo podle národnosti a podle mateřského jazyka a pohlaví	34
Tab. 154 Obyvatelstvo podle národnosti, podle nejvyššího ukončeného vzdělání, ekonomické aktivity, postavení v zaměstnání, odvětví ekonomické činnosti, druhého zaměstnání a podle pohlaví	35
Tab. 155 Obyvatelstvo 15leté a starší podle věku, podle nejvyššího ukončeného vzdělání, oborů vzdělání a podle pohlaví.....	47
Tab. 156 Obyvatelstvo podle věku, podle náboženského vyznání a podle pohlaví.....	50
Tab. 157 Obyvatelstvo podle věku, podle místa trvalého pobytu v době narození a podle pohlaví	53
Tab. 158 Obyvatelstvo podle věku, podle místa trvalého pobytu jeden rok před sčítáním a podle pohlaví	62
Tab. 159 Obyvatelstvo podle státního občanství, druhu pobytu a podle pohlaví, věku, nejvyššího ukončeného vzdělání a ekonomické aktivity	65
Tab. 160 Obyvatelstvo ekonomicky aktivní podle postavení v zaměstnání, počtu zaměstnanců u zaměstnavatelů a podle pohlaví a věku.....	69

Tab. 161	Obyvatelstvo ekonomicky aktivní podle postavení v zaměstnání, počtu zaměstnanců u zaměstnavatelů, podle ekonomické aktivity, nejvyššího ukončeného vzdělání a podle pohlaví.....	71
Tab. 162	Obyvatelstvo ekonomicky aktivní podle ekonomické aktivity, postavení v zaměstnání, podle hlavních tříd zaměstnání, odvětví ekonomické činnosti a podle pohlaví.....	74
Tab. 163	Obyvatelstvo ekonomicky aktivní podle věku, podle hlavních tříd a vybraných tříd zaměstnání a podle pohlaví.....	77
Tab. 164	Obyvatelstvo ekonomicky aktivní podle nejvyššího ukončeného vzdělání, podle hlavních tříd a vybraných tříd zaměstnání a podle pohlaví.....	80
Tab. 165	Obyvatelstvo ekonomicky aktivní podle věku, podle odvětví ekonomické činnosti a podle pohlaví.....	83
Tab. 166	Zaměstnané osoby podle pohlaví, druhého nebo dalšího zaměstnání a podle nejvyššího ukončeného vzdělání, hlavních tříd zaměstnání a odvětví ekonomické činnosti hlavního zaměstnání.....	86
Tab. 167	Zaměstnavatelé podle věku, podle počtu zaměstnávaných osob, nejvyššího ukončeného vzdělání, odvětví ekonomické činnosti a podle pohlaví.....	87
Tab. 168	Ženy podle počtu narozených dětí a podle rodinného stavu, pořadí manželství a věku ženy.....	90
Tab. 169	Vdané ženy podle pořadí manželství, postavení v zaměstnání u ekonomicky aktivních, podle délky trvání manželství, počtu narozených dětí z nynějšího manželství a podle věku ženy.....	92
Tab. 170	Vdané ženy podle pořadí manželství, ekonomické aktivity, postavení v zaměstnání, podle délky trvání manželství, počtu všech narozených dětí a podle věku ženy.....	98
Tab. 171	Ženy se závislými dětmi podle věku závislých dětí, podle počtu závislých dětí, věku ženy a podle ekonomické aktivity a rodinného stavu.....	104
Tab. 172	Ekonomicky aktivní ženy se závislými dětmi podle rodinného stavu, věku nejmladšího dítěte a podle počtu závislých dětí a věku ženy.....	112
Tab. 173	Osoby žijící v manželství podle pořadí manželství a faktická manželství společně bydlících osob podle rodinného stavu, podle pohlaví a věku.....	113
Tab. 250	Trvale obydlené domy s byty podle období výstavby nebo rekonstrukce, podle počtu bytů, technického vybavení, počtu nadzemních podlaží, materiálu nosných zdí a podle druhu domu.....	114
Tab. 251	Trvale obydlené domy s byty podle vlastníka domu, podle období výstavby nebo rekonstrukce, počtu bytů a podle druhu domu.....	130
Tab. 252	Trvale obydlené domy s byty podle vlastníka domu, podle druhu domu a velikosti bytu.....	142
Tab. 253	Domy a obydlí mimo bytový fond podle obydlenosti, počtu bytů a trvale bydlících osob a podle druhu domu.....	144
Tab. 254	Neobydlené domy s byty podle důvodu neobydlenosti, podle druhu domu a počtu bytů.....	145
Tab. 350	Trvale obydlené byty podle velikosti kuchyně, plochy bytu, počtu obytných místností, počtu cenzových domácností a bydlících osob, podle kategorie a velikosti bytu a podle druhu domu a právního důvodu užívání bytu.....	146
Tab. 351	Trvale obydlené byty podle období výstavby nebo rekonstrukce domu, podle kategorie a velikosti bytu a podle druhu domu a právního důvodu užívání bytu.....	155
Tab. 352	Trvale obydlené byty podle materiálu nosných zdí domu, počtu obytných místností, plochy bytu, počtu cenzových domácností a bydlících osob, podle období výstavby nebo rekonstrukce domu, kategorie a velikosti bytu a podle druhu domu a právního důvodu užívání bytu.....	164

Tab. 353	Trvale obydlené byty podle právního důvodu užívání bytu a podle druhu domu, velikosti a kategorie bytu a dalších charakteristik úrovně bydlení	182
Tab. 354	Trvale obydlené byty podle ekonomické aktivity a postavení v zaměstnání osoby v čele cenзовé domácnosti uživatele bytu, podle velikosti, kategorie a právního důvodu užívání bytu a podle druhu domu	184
Tab. 355	Trvale obydlené byty podle právního důvodu užívání bytu a podle druhu a vlastníka domu	188
Tab. 356	Trvale obydlené byty podle období výstavby nebo rekonstrukce domu, podle velikosti, polohy a technického vybavení bytu a podle druhu domu a právního důvodu užívání bytu	189
Tab. 357	Trvale obydlené byty podle velikosti bytu, podle polohy a technického vybavení bytu a podle druhu domu a právního užívání bytu	205
Tab. 358	Trvale obydlené byty podle počtu cenзовých domácností a bydlících osob, podle úrovněových ukazatelů bydlení a podle druhu domu a právního důvodu užívání bytu	221
Tab. 359	Trvale obydlené byty podle velikosti bytu, počtu obytných místností, počtu cenзовých domácností, bydlících osob a podle druhu domu a velikosti obytné plochy	229
Tab. 360	Trvale obydlené byty podle velikosti bytu, plochy bytu a počtu bydlících osob, podle složení bytové domácnosti a podle druhu domu a právního důvodu užívání bytu	232
Tab. 361	Ukazatele úrovně bydlení a bytového fondu podle období výstavby nebo rekonstrukce domu a podle druhu domu	240
Tab. 362	Trvale obydlené byty podle vybavení a rekreačních možností bytové domácnosti a podle počtu, druhu a velikosti cenзовých domácností v bytě, ekonomické aktivity, postavení v zaměstnání a věku osoby v čele CD uživatele bytu a právního důvodu užívání bytu (absolutní údaje).....	243
Tab. 364	Neobydlené byty v trvale obydlených domech podle důvodu neobydlenosti bytu a podle druhu domu, období výstavby nebo rekonstrukce domu, právního důvodu užívání bytu a materiálu nosných zdí domu.....	245
Tab. 450	Cenzové domácnosti podle druhu domácnosti a podle způsobu ubytování a spolubydlících jednotlivců, cenзовé domácnosti spolubydlící podle vztahu osoby v jejich čele k uživateli bytu a společně hospodařící cenзовé domácnosti podle vztahu osoby v jejich čele k osobě v čele hospodařící domácnosti.....	247
Tab. 451	Cenzové domácnosti podle počtu členů, podle druhu domácnosti a počtu závislých dětí a podle ekonomické aktivity osoby v čele cenзовé domácnosti.....	249
Tab. 452	Vícečlenné cenзовé domácnosti podle druhu domácnosti a počtu členů a podle pohlaví a věku osoby v čele cenзовé domácnosti	257
Tab. 453	Další osoby žijící v rodinných domácnostech podle pohlaví, rodinného stavu a podle věku	258
Tab. 454	Cenzové domácnosti rodinné úplné podle ekonomické aktivity a postavení v zaměstnání manžela/druha a podle ekonomické aktivity a postavení v zaměstnání manželky/družky	260
Tab. 455	Cenzové domácnosti rodinné podle počtu závislých dětí a podle ekonomické aktivity a postavení v zaměstnání osoby v čele cenзовé domácnosti a druhu cenзовé domácnosti.....	262
Tab. 456	Cenzové domácnosti rodinné podle počtu závislých dětí a podle národnosti osoby v čele cenзовé domácnosti a druhu cenзовé domácnosti.....	263

Tab. 457	Cenzové domácnosti rodinné podle druhu domácnosti a ekonomické aktivity ženy a podle počtu závislých dětí a věku partnerů resp. osoby v čele neúplné rodiny.....	265
Tab. 458	Cenzové domácnosti rodinné podle počtu závislých dětí a podle ekonomické aktivity a věku ženy resp. osoby v čele neúplné rodiny.....	267
Tab. 459	Cenzové domácnosti rodinné neúplné podle pohlaví a rodinného stavu osoby v čele cenzové domácnosti a podle počtu závislých dětí a věku osoby v čele cenzové domácnosti.....	268
Tab. 460	Cenzové domácnosti vícečlenné nerodinné a domácnosti jednotlivců podle pohlaví a rodinného stavu osoby v čele cenzové domácnosti a podle druhu cenzové domácnosti a věku osoby v čele cenzové domácnosti.....	270
Tab. 461	Cenzové domácnosti bydlící v bytech podle druhu cenzové domácnosti, počtu závislých dětí a podle počtu cenzových domácností v bytě, velikosti, kategorie a stáří bytu	272
Tab. 550	Hospodařící domácnosti podle ekonomické aktivity a postavení v zaměstnání osoby v čele hospodařící domácnosti a podle složení hospodařící domácnosti, druhu a počtu cenzových domácností a vztahu osoby v čele spolubydlící hospodařící domácnosti k uživateli bytu	278
Tab. 551	Hospodařící domácnosti podle počtu členů a podle složení hospodařící domácnosti, druhu a počtu cenzových domácností a počtu ekonomicky aktivních osob	279
Tab. 552	Hospodařící domácnosti podle počtu závislých členů a podle složení hospodařící domácnosti, druhu a počtu cenzových domácností a podle počtu ekonomicky aktivních osob.....	282
Tab. 553	Hospodařící domácnosti podle počtu ekonomicky aktivních členů, počtu nepracujících důchodců a podle ekonomické aktivity a postavení v zaměstnání osoby v čele hospodařící domácnosti	285

ÚVOD

Sčítání lidu, domů a bytů k 1. březnu 2001 se uskutečnilo na celém území České republiky podle zákona č. 158/1999 Sb., o sčítání lidu, domů a bytů v roce 2001. Údaje byly zjišťovány podle stavu o půlnoci z 28. února na 1. března (rozhodný okamžik). Sčítání organizoval, řídil a koordinoval Český statistický úřad, který zabezpečoval přípravu a provedení sčítání ve spolupráci s Ministerstvem pro místní rozvoj, Ministerstvem obrany, Ministerstvem spravedlnosti, Ministerstvem vnitra, Ministerstvem zahraničních věcí, Českým úřadem zeměměřičkým a katastrálním, okresními úřady a obcemi. Sčítání v jednotlivých sčítacích obvodech zajišťovali sčítací komisaři a sčítací revizoři. Jako sčítací obvod bylo vymezeno území základní sídelní jednotky nebo jeho část, ve které sběr údajů zajišťoval jeden sčítací komisař. Samostatné sčítací obvody tvořila zařízení hromadně ubytovaných příslušníků ozbrojených sil, Policie České republiky, zařízení Vězeňské služby, uprchlické tábory a zastupitelské úřady v zahraničí.

Sčítání se vztahovalo na každou fyzickou osobu, která měla v rozhodný okamžik na území České republiky trvalý nebo dlouhodobý pobyt, i na každou další fyzickou osobu, která byla na území České republiky v rozhodný okamžik přítomna (i když zde neměla trvalý nebo dlouhodobý pobyt), na každý dům, určený pro bydlení, i neobydlený, na každý byt, i neobydlený. Domem se rozuměla stavba, která byla podle rozhodnutí stavebního úřadu určena pro bydlení a dále jiná stavba, ve které se nacházel alespoň jeden byt. Byt byl definován jako soubor místností (popřípadě jednotlivá místnost), který podle rozhodnutí stavebního úřadu svým stavebně technickým uspořádáním a vybavením splňoval požadavky na trvalé bydlení.

Sčítání nepodléhali cizí státní příslušníci požívající diplomatických imunit a výsad, jakož i domy a byty ve vlastnictví jiných států, které sloužily k diplomatickým účelům.

Obsah sčítání (zjišťované údaje) stanovil zákon č. 158/1999 Sb. Všechny osoby měly povinnost uvést o sobě údaje v rozsahu a způsobem stanoveným zákonem. Tradičně byla použita metoda sebesčítání, kdy obyvatelé sami vyplňovali sčítací tiskopisy. Za nezletilou osobu poskytl údaje její zákonný zástupce, za osobu zbavenou způsobilosti k právním úkonům její opatrovník. Za osobu, která měla ve sčítacím obvodu trvalý pobyt, ale byla dočasně nepřítomná, poskytla údaje jiná osoba z její bytové domácnosti. Údaje o domu poskytl jeho vlastník; vykonával-li správu domu správce, poskytl údaje správce. Údaje o bytu poskytl jeho uživatel. V případě neobydleného bytu poskytl údaje o bytu vlastník domu, popřípadě bytu; vykonával-li správu bytu správce, poskytl údaje správce.

Při sčítání lidu, domů a bytů 2001 byly použity sčítací tiskopisy: Sčítací list osob, Domovní list, Bytový list. Vzory sčítacích tiskopisů vymezila „Vyhláška Českého statistického úřadu, kterou se stanoví vzory sčítacích tiskopisů pro sčítání lidu, domů a bytů v roce 2001 a vzor průkazu sčítacího komisaře a sčítacího revizora“ (Sbírka zákonů, částka 95, 13. října 2000).

Všechny údaje byly zpracovány podle územního a správního členění státu platného v České republice k 1. březnu 2001.

Sčítání lidu, domů a bytů v roce 2001 v České republice respektovalo z hlediska obsahu, metodiky i zpracování údajů **Rezoluci Ekonomické a sociální rady OSN** z roku 1995 k programu světových sčítání a **Doporučení pro sčítání lidu, domů a bytů kolem roku 2000 v evropském regionu**, která zpracoval Statistický úřad Evropské unie (Eurostat) ve spolupráci s Evropskou hospodářskou komisí.

METODICKÉ VYSVĚTLIVKY

Obyvatelstvo

Údaj o **počtu obyvatel** zahrnuje všechny osoby, které měly v rozhodný okamžik sčítání na území České republiky trvalý nebo dlouhodobý pobyt bez ohledu na to, zda v rozhodný okamžik sčítání byly v místě svého trvalého nebo dlouhodobého pobytu přítomny. **Osoby s dlouhodobým pobytem** jsou pouze cizinci s přechodným pobytem na území České republiky, pokud doba jejich pobytu přesáhla 90 dnů. **Osoby s trvalým pobytem** jsou osoby, které měly k datu sčítání na území České republiky trvalý pobyt, bez ohledu na státní občanství.

Osoby v zařízeních jsou osoby, které byly sečteny jako trvale či dlouhodobě bydlící ve všech typech ubytovacích a lůžkových léčebných zařízeních sloužících k individuálnímu i kolektivnímu ubytování většího počtu osob (svobodárny, domovy důchodců, penziony pro důchodce, dětské domovy, ústavy sociální péče, ubytovny, studentské koleje, domovy mládeže, internáty, léčebny, sanatoria, kojenecké ústavy, lázeňské ústavy apod.).

Osoby mimo byty a zařízení jsou osoby, které byly sečteny jako trvale či dlouhodobě bydlící v nouzových obydlích, mobilních objektech, rekreačních chatách, chalupách (tj. v objektech, které nejsou součástí bytového fondu) nebo byly sečteny v obytných domech, ale mimo byty (nouzové ubytování v nebytovém prostoru). V této kategorii jsou zahrnuty i osoby, které podle zákona č. 133/2000 Sb. o evidenci obyvatel mají místo trvalého pobytu v sídle ohlašovny nebo v sídle zvláštní matřiky.

Státní občanství uváděly i osoby bez státního občanství zápisem této skutečnosti, osoby s dvojitým občanstvím zapsaly obojí. Ve zpracování výsledků jsou tyto údaje většinou uváděny samostatně.

Národnost vyplnil každý podle svého rozhodnutí, včetně uvedení dvou národností nebo neuvedení žádné. Obdobný postup - uvádění údaje podle svého rozhodnutí - byl uplatňován také u zjišťování **náboženského vyznání**.

Mateřský jazyk byl definován jako jazyk, kterým se sčítanou osobou v jejím dětství hovořila matka nebo osoby, které sčítanou osobu vychovaly.

Rodinný stav je stav de iure, tedy právní manželský stav každého jednotlivce. Faktický stav - vztah druh/družka se uváděl pouze na Bytovém listu v otázce zjišťující vztah osoby k uživateli bytu.

Bydlištěm matky v době narození sčítané osoby se rozumělo první místo trvalého pobytu sčítané osoby.

Nejvyšší ukončené vzdělání vyplňovaly pouze osoby 15leté a starší podle nejvyšší ukončené školy. Jako samostatný stupeň vzdělání je uvedeno *nástavbové studium, absolvování dvou nebo více středních škol* (školy ukončené závěrečnou zkouškou nebo

maturitou) a *vyšší odborné vzdělání* (absolventi vyšších odborných škol, případně dalších škol ukončených absolutoriem). Vysokoškolské vzdělání se zjišťovalo v členění na *vysokoškolské bakalářské* (pouze absolventi bakalářského studijního programu), *vysokoškolské* (dřívější absolventi vysokých škol a současní absolventi magisterského studijního programu) a *vědecká příprava* (doktorský studijní program a bývalá vědecká příprava).

Obor vzdělání vyplňovaly pouze osoby 15leté a starší s ukončeným vyšším než základním vzděláním, a to podle specializace nejvyšší ukončené školy.

Mezi **ekonomicky aktivní** osoby jsou zahrnuty všechny osoby, které uvedly na Sčítacím listu osob, že patří mezi zaměstnané osoby, zaměstnavatele, samostatně činné, pracující důchodce, pracující studenty a učně, ženy na mateřské dovolené v trvání 28 resp. 37 týdnů, osoby v základní, náhradní nebo civilní vojenské službě, ve vazbě a výkonu trestu nebo osoby nezaměstnané. Pro zařazení osob do kategorie zaměstnaných, zaměstnavatelů nebo samostatně činných osob byl rozhodující stav k rozhodnému okamžiku sčítání - jejich formální vazba k zaměstnání bez ohledu na délku pracovního úvazku, charakter pracovní aktivity (trvalý, dočasný) nebo druh pracovního poměru, dohody či smlouvy. Nezaměstnané jsou všechny osoby 15leté a starší, které byly v rozhodný okamžik sčítání bez práce, hledaly aktivně práci a byly připraveny k nástupu do práce.

Ekonomicky neaktivní osoby jsou nepracující důchodci, ostatní nepracující osoby s vlastním zdrojem obživy, nepracující žáci, studenti a učni, osoby v domácnosti, děti předškolního věku a ostatní závislé osoby.

Zaměstnání se uvádělo jako popis konkrétní činnosti, kterou osoba vykonávala v hlavním zaměstnání. Ženy na mateřské dovolené, osoby ve vazbě, ve výkonu trestu a osoby nezaměstnané uváděly poslední vykonávané zaměstnání. Nezaměstnaní absolventi škol byli sečtení jako hledající první zaměstnání.

Všechny osoby ekonomicky aktivní uváděly **postavení v zaměstnání a odvětví ekonomické činnosti** podle vykonávaného zaměstnání (resp. posledního zaměstnání u nezaměstnaných osob).

Zaměstnavatelé jsou ekonomicky aktivní osoby, které zaměstnávají (nebo zaměstnávaly) jednu nebo více osob. **Samostatně činní** jsou osoby s podnikatelským oprávněním, které pracují na vlastní účet a nezaměstnávají v rámci svého podnikání žádné další osoby - zaměstnance. **Zaměstnanci** mají placená zaměstnanecká místa.

Otázky týkající se dojížděky/docházky do zaměstnání a školy (místo pracoviště, školy, frekvence dojížděky/docházky, denní dojížděka/docházka do zaměstnání a školy, dopravní

prostředek) vyplňovaly pouze osoby pracující a žáci, studenti a učni, kteří uváděli údaje o dojížděcí/docházce do školy i v případě, že byli pracujícími studenty a uční.

Osoby **vyjíždějící do zaměstnání a škol** jsou osoby, které uvedly, že jsou zaměstnané, případně zaměstnavatelé, samostatně činní, pracující důchodci, ženy na mateřské dovolené v trvání 28 resp. 37 týdnů, žáci základních škol, studenti či učni a současně místo jejich pracoviště nebo školy bylo v jiném domě, než ve kterém měly trvalý pobyt. **Vyjíždějící denně mimo obec** byly osoby, jejichž obec pracoviště, školy byla jiná než obec trvalého pobytu a v otázce na frekvenci dojížděcí/docházky uvedly, že dojíždějí denně.

Domácnosti

Údaje o domácnostech byly zpracovány podle zápisu na Bytovém listu, kde byly uvedeny příbuzenské či jiné vztahy mezi jednotlivými osobami v bytě i informace o společném hospodaření.

Bytovou domácnost tvoří osoby žijící společně v jednom bytě.

Hospodařící domácnost tvoří společně bydlící osoby, které na Bytovém listu uvedly, že společně hospodaří, tj. společně hradí hlavní výdaje domácnosti, jako je strava, náklady na bydlení aj. Společné hospodaření uváděly i děti, které do příslušné domácnosti patřily, i když samy na výdaje domácnosti nepřispívaly. Podnájemníci a jejich rodiny tvoří vždy samostatnou hospodařící domácnost. Hospodařící domácnost může být tvořena jednou nebo více domácnostmi cenzovými.

Cenzová domácnost je tvořena z osob společně bydlících v jednom bytě na základě jejich příbuzenských nebo jiných vztahů v rámci jedné hospodařící domácnosti. Je to základní jednotka, která se dále nečlení.

Rozlišují se čtyři základní typy cenzových domácností:

1. domácnost rodinná - úplná rodina (manželský pár resp. soužití druha a družky - tzv. faktické manželství - bez dětí nebo s dětmi)
2. domácnost rodinná - neúplná rodina (jeden z rodičů s alespoň jedním dítětem)
3. vícečlenná nerodinná domácnost (dvě nebo více osob příbuzných i nepříbuzných, společně hospodařících, které netvoří rodinnou domácnost)
4. domácnost jednotlivce

Součástí rodinných domácností mohou být i další jednotlivé osoby, pokud společně hospodaří s příslušnou rodinnou cenzovou domácností, netvoří samostatnou rodinu a nebo nejsou podnájemníky. Ve výsledcích sčítání jsou rodinné domácnosti tříděny mimo jiné podle počtu závislých dětí. **Závislé dítě** je každá osoba, která má k osobě v čele cenzové domácnosti vztah syn, dcera, je ekonomicky neaktivní a je ve věku 0 - 25 let.

Hospodařící i cenzové domácnosti byly zpracovány za osoby bydlící v bytech i mimo byty (nouzové bydlení), avšak nikoliv za osoby v zařízeních, které nevyplňovaly Bytový list.

Domy

Do **počtu domů** jsou zahrnuty všechny domy určené k bydlení (obydlené i neobydlené), objekty s byty (bytem) a ubytovací zařízení bez bytu, pokud slouží k dlouhodobému nebo trvalému ubytování. Patří sem rodinné domy, bytové domy, domovy mládeže, internáty, dětské domovy, ústavy nápravné a výchovné péče, domovy důchodců, penziony pro důchodce, ústavy pro tělesně a mentálně postižené, kláštery a konventy (objekty s ubytovacími prostory pro členy řeholních řádů a kongregací), provozní budovy s bytem (byty) apod.

Podle **druhu domu** se rozlišují:

1) **rodinný dům** - má maximálně tři samostatné byty, nejvíce dvě nadzemní a jedno podzemní podlaží a podkroví. Mezi rodinné domy patří rovněž rekreační chalupy nevyčleněné z bytového fondu, využívané k rekreaci.

Rodinný dům může být:

- samostatný - nepřiléhá žádnou obvodovou zdí nebo její částí k domu na sousedící parcele
- dvojdomek - má společnou část obvodové zdi s rodinným domem na sousedící parcele
- řadový - alespoň tři rodinné domy k sobě přiléhají částí obvodové zdi

2) **bytový dům** - má více bytů přístupných ze společné chodby nebo schodiště a nejde o rodinný dům, počet podlaží není určující. Mezi bytové domy patří také vily, které nesplňují podmínky rodinného domu.

3) **ostatní budovy** - zahrnují všechny další druhy budov kromě rodinných a bytových domů.

Trvale obydlý dům je dům, ve kterém je alespoň jeden trvale obydlý byt nebo je v něm umístěno zařízení pro hromadné ubytování osob alespoň s jednou trvale bydlící osobou. V trvale obydlý domě musí mít trvalý (nebo dlouhodobý) pobyt alespoň jedna osoba.

Neobydlý dům je dům určený k bydlení, ve kterém nebyla sečtena žádná osoba s trvalým nebo dlouhodobým pobytem. **Neobydlý dům - obydlý přechodně** je dům, který slouží jen k přechodnému bydlení; v domě v rozhodný okamžik sčítání nebyla žádná trvale bydlící osoba.

Do počtu neobydlých domů jsou zahrnuty všechny domy s byty a všechny domy s ubytovacími zařízeními bez bytu, pokud jsou určeny k trvalému nebo dlouhodobému bydlení a pokud v nich nebyla sečtena žádná osoba s trvalým nebo dlouhodobým pobytem. Neobydlý objekty bez bytů, příp. se zařízením sloužícím pouze ke krátkodobému ubytování (hotely, turistické ubytovny, nemocnice, apod.) nejsou do počtu neobydlých domů zahrnuty.

Vlastníkem domu může být fyzická nebo právnická osoba. *Vlastník - soukromá fyzická osoba* zahrnuje i případy několika spoluvlastníků domu, pokud jsou v příbuzenském vztahu. *Vlastník - obec, stát* zahrnuje i domy bývalých LBD, pokud dosud nedošlo k převodu bytů do vlastnictví jednotlivých uživatelů. *Vlastník – kombinace vlastníků* zahrnuje domy, ve kterých všechny nebo část bytů byly převedeny do vlastnictví jednotlivých uživatelů, čímž vzniklo spoluvlastnictví domu; v katastru nemovitostí jsou zapsáni vlastníci jednotlivých bytů.

Byty

V rámci otázky na **způsob bydlení** se zjišťoval charakter obydlí sečtených osob. *Nouzové obydlí* zahrnuje různá přístřeší, nouzové a provizorní stavby, bydlení v nekolaudovaném domě, nouzové ubytování na pracovišti apod. *Rekreační chata, chalupa* se uváděla v případě trvalého bydlení osob v objektech určených k rekreaci (vč. vyčleněných rekreačních chalup a rekreačních domků).

Trvale obydlený byt je byt, ve kterém má alespoň jedna osoba trvalý nebo dlouhodobý pobyt.

Neobydlený byt je byt, ve kterém nebyla hlášena žádná osoba k trvalému nebo dlouhodobému pobytu. **Neobydlený byt – obydlený přechodně**, je byt bez trvale hlášených osob, ale využívaný k přechodnému bydlení; většinou se jedná o byt, ve kterém byla sečtena dočasně přítomná osoba (osoby).

Právní důvod užívání bytu - *byt v osobním vlastnictví* je byt, jehož vlastník je samostatně veden v katastru nemovitostí. *Byt nájemní* je užíván na základě nájemní smlouvy; zahrnuje i případy osob bydlících v podnájmu v pronajatém bytě. *Byt člena bytového družstva* je byt člena bývalého SBD, pokud dosud nedošlo k převodu bytu do vlastnictví. *Byt člena družstva nájemců založeného v průběhu privatizace* je charakterizován nájemním vztahem, který je založen na členství či účasti uživatele bytu v právnické osobě, která vznikla v procesu privatizace domu (v katastru nemovitostí je jako vlastník domu zapsána právnická osoba, družstvo, s.r.o., a.s.).

Obytnou plochu bytu tvoří podlahová plocha obytných místností a část plochy kuchyně, která přesahuje 12 m². V případě bytu, který se skládá z jediné místnosti - obytné kuchyně, tvoří obytnou plochu bytu plocha celé této místnosti. V obytné ploše bytu ani v počtu obytných místností nejsou zahrnuty místnosti bytu vyčleněné k obchodním nebo pracovním účelům (k vykonávání zaměstnání); tyto prostory jsou součástí ostatních prostor bytu.

Celková plocha bytu je součtem plochy obytných místností, kuchyně a ostatních prostor bytu.

Trvale obydlené byty rozdělujeme do čtyř kategorií podle způsobu vytápění a rozsahu základního příslušenství.

Byty I. kategorie jsou byty, v nichž jsou všechny obytné místnosti přímo vytápěny ústředním vytápěním a které mají úplné základní příslušenství.

Byty II. kategorie jsou byty bez ústředního vytápění se základním příslušenstvím, případně byty s ústředním vytápěním, ale pouze s částečným základním příslušenstvím.

Byty III. kategorie jsou byty bez ústředního vytápění a s částečným základním příslušenstvím, případně byty s ústředním vytápěním a bez základního příslušenství.

Byty IV. kategorie jsou byty bez ústředního vytápění a bez základního příslušenství.

Za ústřední vytápění se v této souvislosti považuje vytápění zdrojem tepla umístěným mimo byt nebo v místnosti k tomu určené (včetně sklepa v rodinném domě s jedním bytem), nebo jiné elektrické nebo plynové vytápění. Byt se společným základním příslušenstvím se považuje za byt bez příslušenství.

Vybavení trvale obydleného bytu (bytové domácnosti) **osobním automobilem, telefonem, rekreačním objektem a osobním počítačem** se zjišťovalo bez zřetele k tomu, který člen bytové domácnosti je vlastníkem. Uváděly se též služební automobily nebo počítače, pokud mohly být využívány členy domácnosti k soukromým účelům. Naopak služební automobily, telefony nebo počítače využívané výlučně jako pracovní pomůcka pro výkon zaměstnání, nebyly považovány za vybavení domácnosti.

Všechny výpočty průměrných hodnot charakteristik bytového fondu - např. průměrná obytná plocha bytu, průměrný počet obytných místností na 1 byt apod. - byly počítány pouze ze souborů bytů se zjištěnými hodnotami.

STROVNATELNOST VÝSLEDKŮ SČÍTÁNÍ 2001 A 1991

Ve výsledcích sčítání 2001 jsou do **celkového počtu obyvatel** (v souladu s mezinárodními doporučeními) zahrnuti i cizinci s dlouhodobým pobytem. V údajích ze sčítání 1991 byli cizinci s povolením k dlouhodobému pobytu postaveni na roveň cizincům s krátkodobým pobytem a byli zahrnuti pouze do dočasně přítomného obyvatelstva.

Státní občanství obsahuje samostatné údaje o dvojím občanství, v roce 1991 byly případy dvojího občanství zpracovány ve výsledcích podle prvního uvedeného občanství, přičemž případy dvojího občanství, kde jedno bylo občanství ČR, byly zahrnuty do občanství ČR.

Národnost obsahuje poprvé v historii sčítání samostatné údaje i o případech uvedení dvojí národnosti, v roce 1991 byly případně zápisy dvojí národnosti zpracovány podle první uvedené.

Nejvyšší ukončené vzdělání je členěno podle klasifikace ISCED (International Standard Classification of Education - Mezinárodní norma pro klasifikaci vzdělávání). Samostatně je uváděno nástavbové studium (včetně absolvování dvou nebo více středních škol ukončených maturitou nebo závěrečnou zkouškou) a vyšší odborné vzdělání (absolvování vyšších odborných škol a konzervatoří ukončených absolutoriem). V roce 1991 tzv. vyšší vzdělání zahrnovalo podnikové instituty, speciální kurzy na vysokých školách, konzervatoř ukončenou absolutoriem a vyšší pedagogické školy. Při absolvování dvou škol stejného stupně byly zpracovány údaje podle školy, jejíž obor byl bližší vykonávanému zaměstnání sčítané osoby. Vysokoškolské vzdělání je členěno na bakalářské, vysokoškolské a vědeckou přípravu, v roce 1991 bylo uváděno jako jeden údaj - vysokoškolské vzdělání.

Údaje o **ekonomické aktivitě** nejsou plně srovnatelné. Ve sčítání 1991 byly do počtu ekonomicky aktivních zahrnovány i ženy na tzv. další mateřské dovolené (do 3 let věku dítěte) a osoby pobírající rodičovský příspěvek, pokud trval jejich pracovní poměr; v roce 2001 však jen ženy na mateřské dovolené v trvání 28 resp. 37 týdnů. Ostatní (tj. ženy na další mateřské dovolené a osoby pobírající rodičovský příspěvek) jsou zahrnuti do osob ekonomicky neaktivních. Rozdílné proti roku 1991 bylo zjišťování údajů o zaměstnání, postavení v zaměstnání a odvětví ekonomické činnosti u vojáků v základní, náhradní nebo civilní vojenské službě. Při sčítání v roce 1991 uváděli tyto údaje podle posledního vykonávaného zaměstnání, v roce 2001 v souladu s metodikou ILO (International Labour Organization – Mezinárodní organizace práce) uváděli zaměstnání „voják základní (náhradní

resp. civilní) služby“ a byli zahrnuti do odvětví obrany (resp. veřejné správy či sociálního zabezpečení v případě civilní služby).

Oproti sčítání 1991 byla v roce 2001 zařazena do programu sčítání otázka na místo trvalého pobytu jeden rok před sčítáním (obdobné informace se zjišťovaly do roku 1950 – rok přistěhování sčítané osoby do obce a odkud) a také otázka na druhé, případně další zaměstnání (naposledy zjišťované při sčítání v roce 1970 jako vedlejší zaměstnání).

V otázce na obydlí bytu je ve sčítání 2001 nová kategorie neobydlenosti - **přechodně obydlí byt**.

Rozdílné proti sčítání 1991 je zahrnování **obytných místností s plochou 4 - 7,9 m²**. Při sčítání 2001 jsou tyto místnosti součástí plochy obytných místností, v roce 1991 byla plocha těchto místností zahrnuta do ostatních prostor bytu (tedy spolu s plochou předsíně, příslušenství apod.). Z téhož důvodu se liší odvození ukazatele obytné plochy bytu (zahrnutím obytných místností s plochou 4 - 7,9 m²).

V charakteristikách **převládajícího způsobu vytápění** nejsou plně srovnatelné údaje o ústředním a etážovém vytápění, kde v důsledku změny metodického vymezení pojmu etážového topení došlo k přesunu části bytů s etážovým topením do skupiny bytů s ústředním topením. Podle definice etážového topení v roce 1991 byly zahrnuty do této skupiny i byty (převážně v rodinných domech), ve kterých byl tepelný zdroj mimo byt (ve sklepě, v komoře apod.). Podle definice roku 2001 byly všechny druhy vytápění se zdrojem tepla umístěným mimo byt (případně i v bytě - ve zvláštní místnosti k tomuto účelu určené) zahrnuty do ústředního vytápění. Tato skutečnost se promítla do údajů o bytech podle jednotlivých kategorií.

Při zjišťování **vybavení domácnosti** byla nově zařazena otázka na osobní počítač, naopak nebyla zjišťována na rozdíl od roku 1991 vybavenost mrazničkou, automatickou pračkou, televizorem.

Obdobně jako u obydlí bytu i u obydlí domu je ve sčítání 2001 nová kategorie neobydlí domu - **přechodně obydlí dům** (dům, ve kterém je pouze přechodně obydlí byt/byty a současně žádný trvale obydlí byt ani trvale či dlouhodobě bydlící osoba).

Druh domu - rodinný dům se ve sčítání 2001 člení na rodinný dům samostatný, rodinný dům dvojdomek a rodinný dům řadový (takovéto členění bylo zjišťováno naposledy při sčítání 1970).

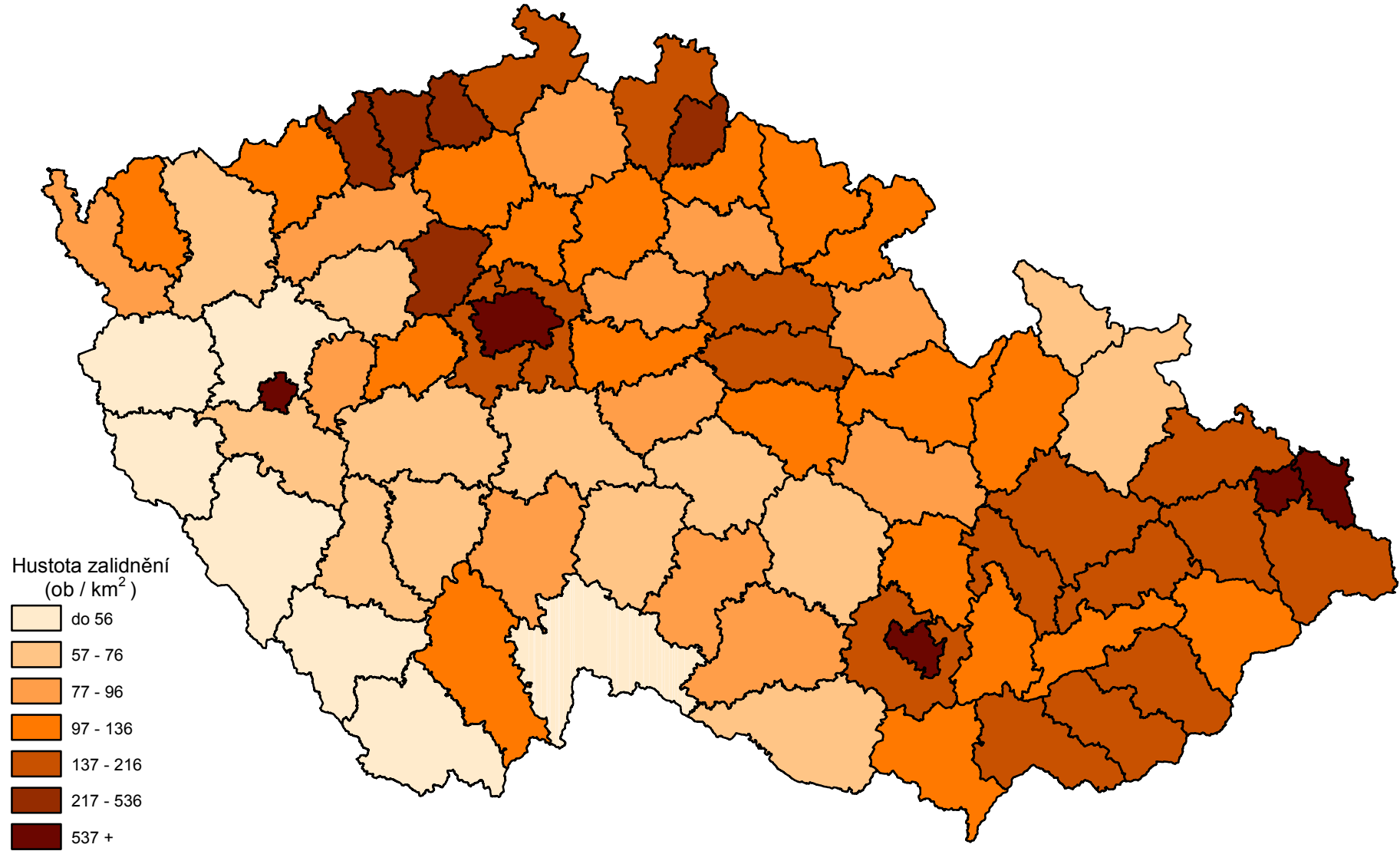
Písmeno B označuje údaje o „počtu narozených dětí v nynějším nebo posledním manželství“ a o „počtu zaměstnanců u zaměstnavatelů“. Tyto údaje nemohou být zveřejněny. Kontrolním protokolem Úřadu pro ochranu osobních údajů byla dne 23. dubna uložena jejich likvidace, kterou svým rozhodnutím čj. 549/01 – KP/RP ze dne 28.6.2001 potvrdil předseda ÚOOÚ. Ve věci je podána ústavní stížnost k Ústavnímu soudu, dosud nevyřešená.

MAPOVÁ ČÁST

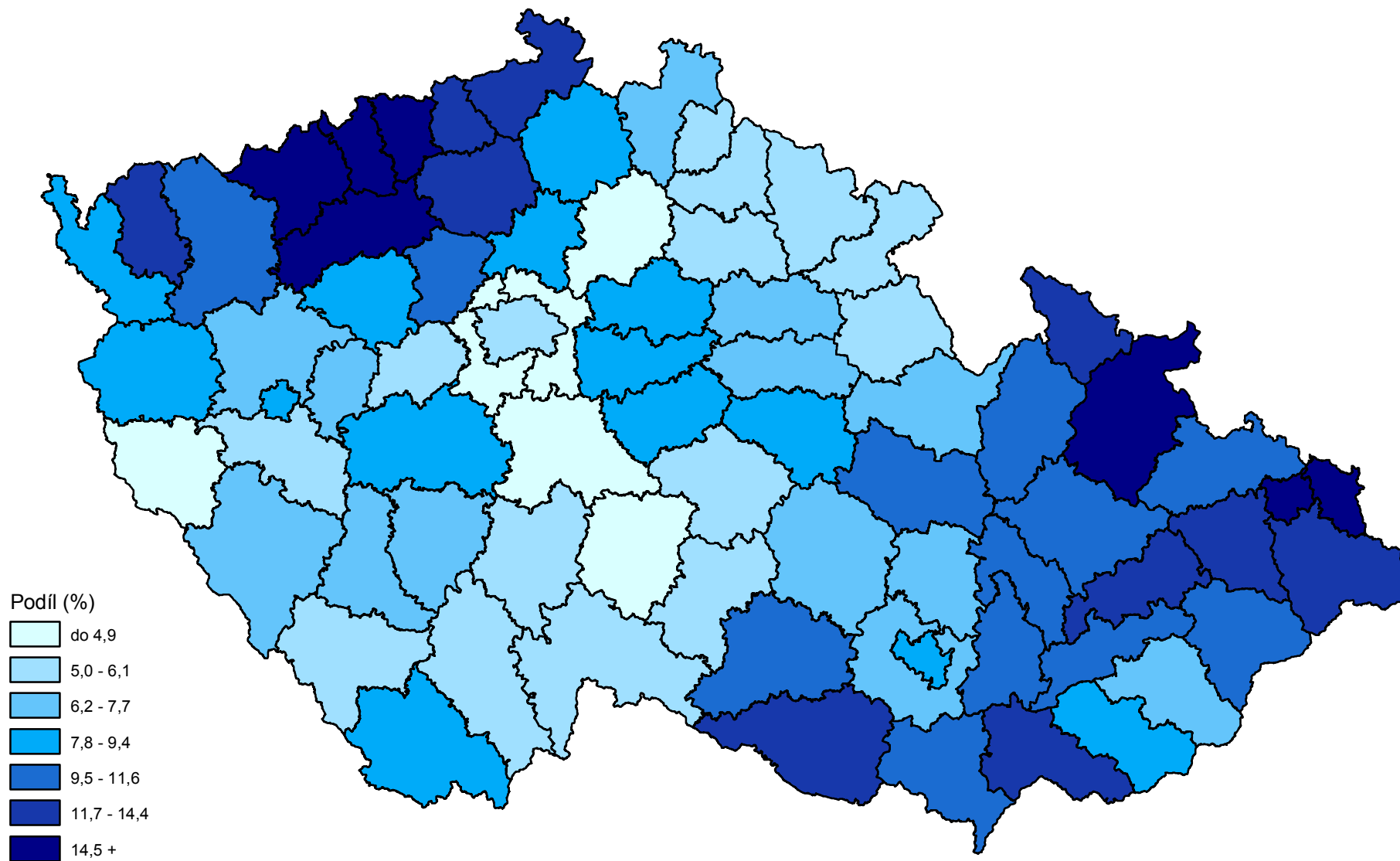
Česká republika



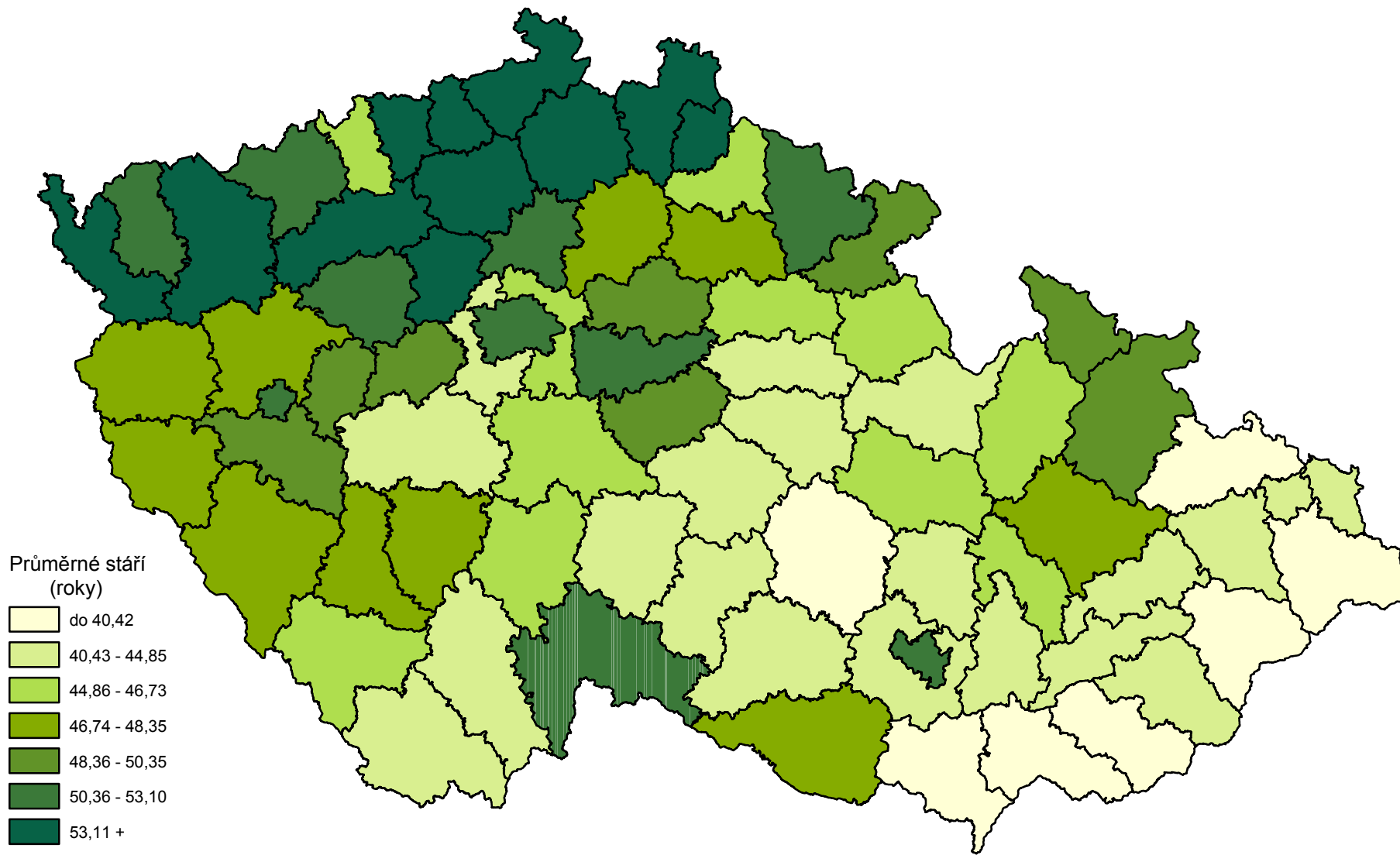
Hustota zalidnění - SLDB 2001



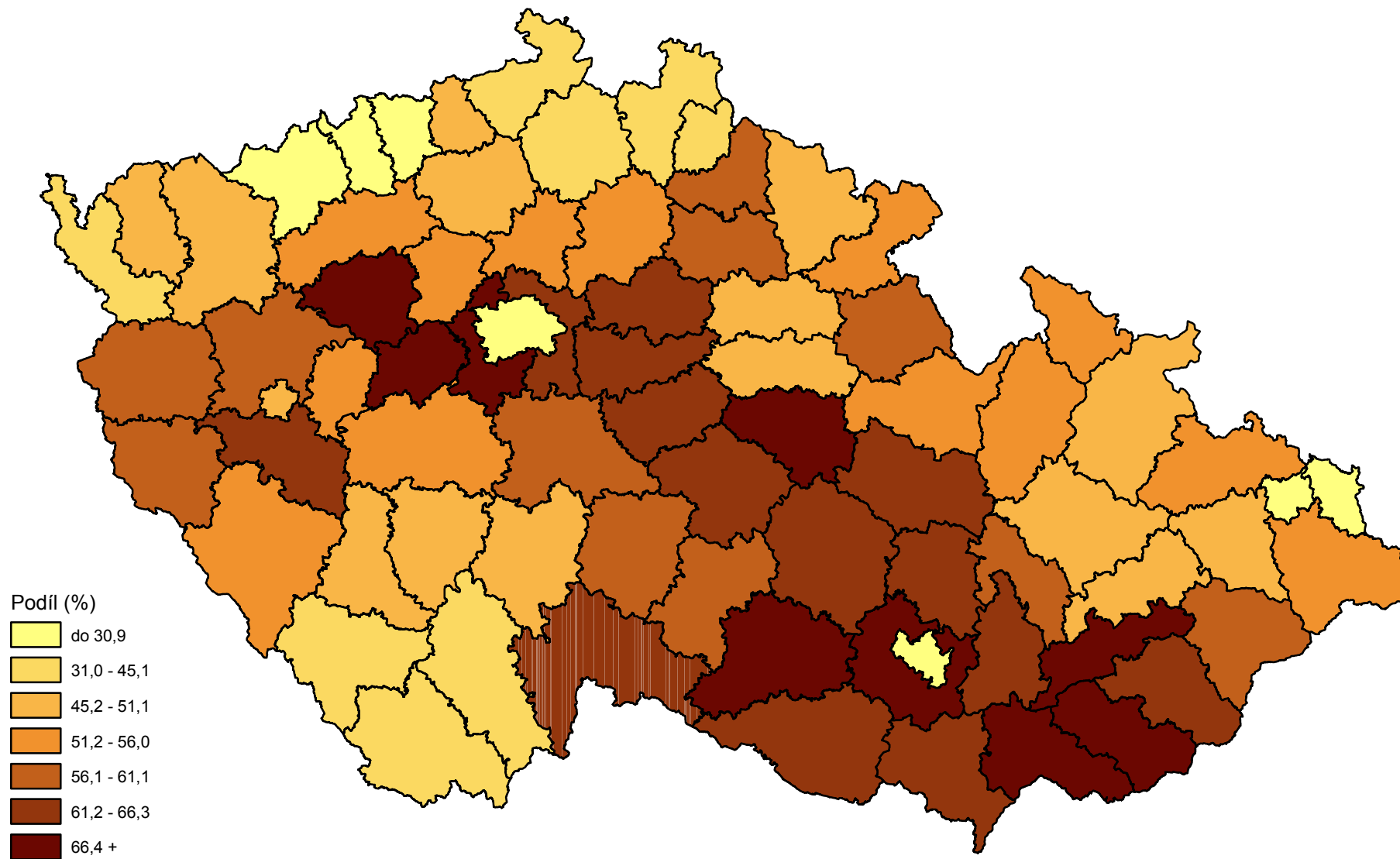
Podíl nezaměstnaných obyvatel z ekonomicky aktivních celkem - SLDB 2001



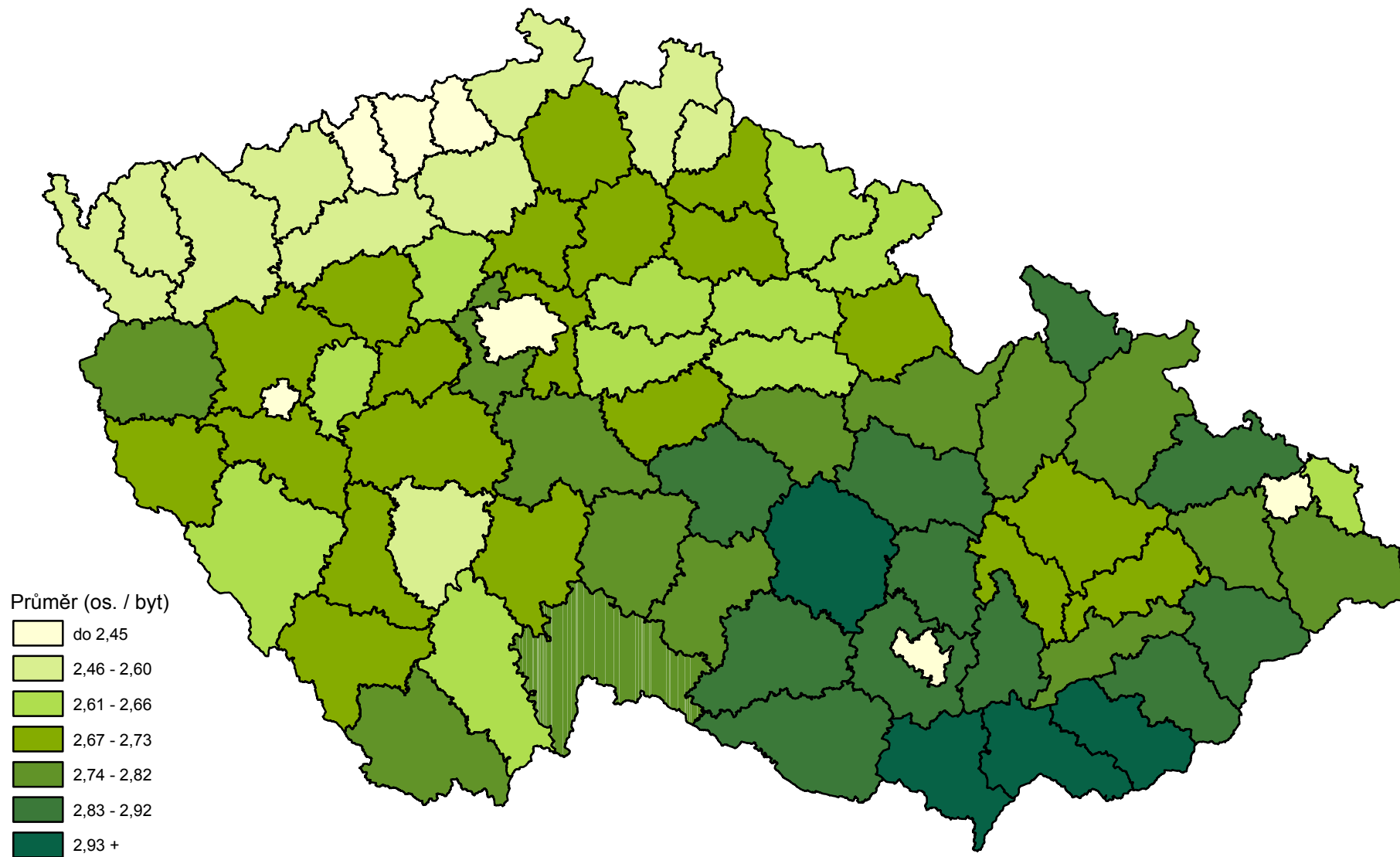
Průměrné stáří trvale obydlených domů - SLDB 2001



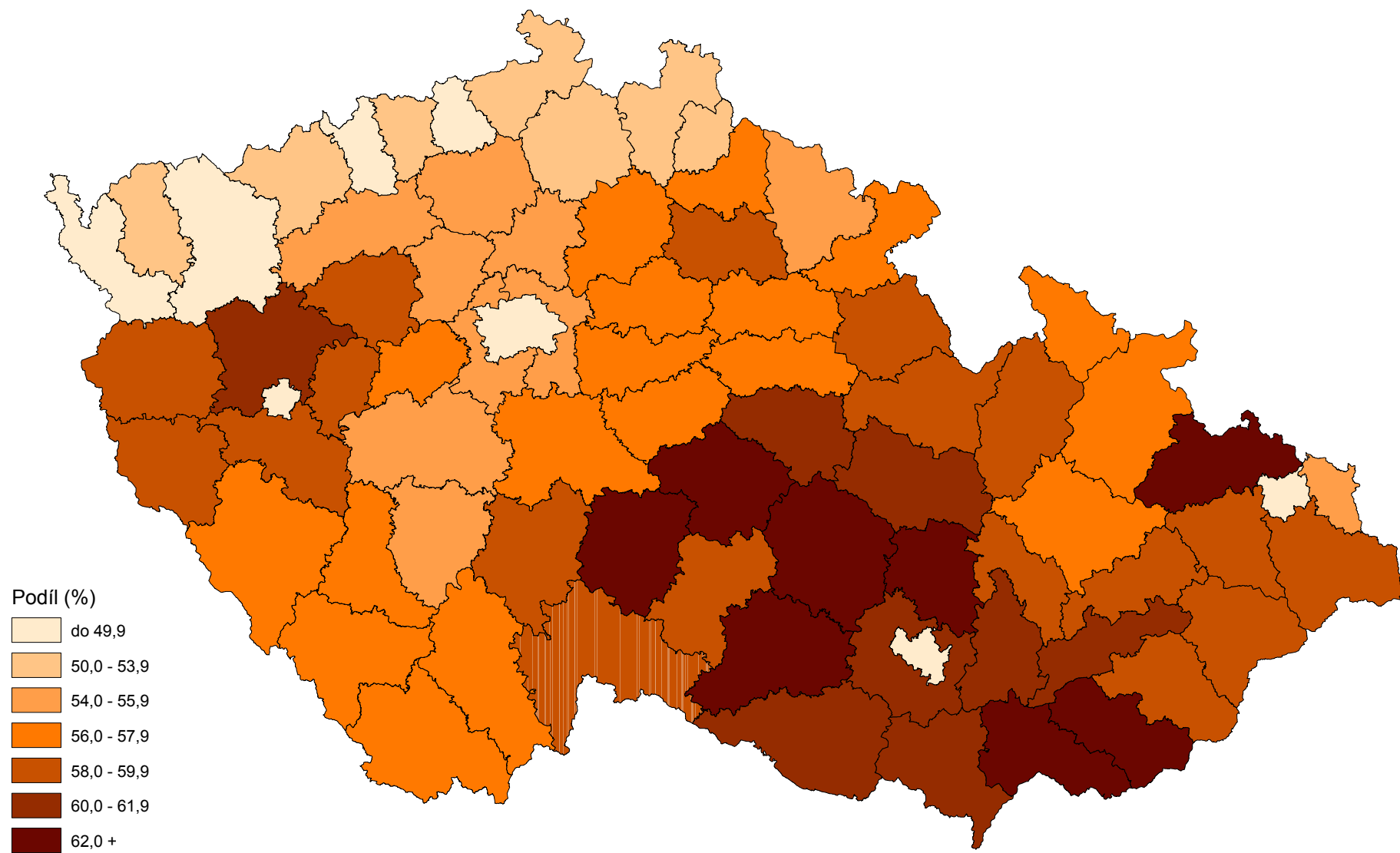
Podíl bytů ve vlastním domě a v osobním vlastnictví z bytů celkem - SLDB 2001



Průměrný počet osob bydlících v bytě - SLDB 2001



Podíl úplných rodin z úhrnu domácností - SLDB 2001



TABULKOVÁ ČÁST

Tab. č. 150 Obyvatelstvo podle pohlaví, rodinného stavu
a podle věku

Kraavaře

Věk	Muži						Ženy						Obyvatelstvo úhrnem
	svobodní	ženatí	rozvedení	ovdovělí	nezjištěno	celkem	svobodné	vdané	rozvedené	ovdovělé	nezjištěno	celkem	
0	22	x	x	x	x	22	34	x	x	x	x	34	56
1	30	x	x	x	x	30	25	x	x	x	x	25	55
2	29	x	x	x	x	29	38	x	x	x	x	38	67
3	32	x	x	x	x	32	25	x	x	x	x	25	57
4	23	x	x	x	x	23	39	x	x	x	x	39	62
0 - 4	136	x	x	x	x	136	161	x	x	x	x	161	297
5	33	x	x	x	x	33	27	x	x	x	x	27	60
6	42	x	x	x	x	42	39	x	x	x	x	39	81
7	42	x	x	x	x	42	30	x	x	x	x	30	72
8	36	x	x	x	x	36	41	x	x	x	x	41	77
9	41	x	x	x	x	41	32	x	x	x	x	32	73
5 - 9	194	x	x	x	x	194	169	x	x	x	x	169	363
10	57	x	x	x	x	57	42	x	x	x	x	42	99
11	48	x	x	x	x	48	58	x	x	x	x	58	106
12	57	x	x	x	x	57	46	x	x	x	x	46	103
13	61	x	x	x	x	61	45	x	x	x	x	45	106
14	54	x	x	x	x	54	52	x	x	x	x	52	106
10 - 14	277	x	x	x	x	277	243	x	x	x	x	243	520
15	44	-	-	-	-	44	49	-	-	-	-	49	93
16	53	-	-	-	-	53	53	-	-	-	1	54	107
17	54	-	-	-	-	54	35	-	-	-	-	35	89
18	53	-	-	-	-	53	49	-	-	-	-	49	102
19	41	-	-	-	-	41	48	-	-	-	-	48	89
15 - 19	245	-	-	-	-	245	234	-	-	-	1	235	480
20	42	-	-	-	1	43	43	5	-	-	1	49	92
21	53	7	-	-	2	62	42	13	-	-	-	55	117
22	63	5	1	-	-	69	50	8	1	-	1	60	129
23	45	11	-	-	-	56	33	27	-	-	1	61	117
24	36	13	1	-	-	50	26	35	5	-	-	66	116
20 - 24	239	36	2	-	3	280	194	88	6	-	3	291	571
25	36	19	-	-	-	55	13	32	-	-	1	46	101
26	38	39	-	-	-	77	10	49	4	-	-	63	140
27	21	32	1	-	-	54	15	39	-	-	1	55	109
28	20	36	3	-	-	59	12	37	2	-	-	51	110
29	12	35	3	-	1	51	9	36	1	-	1	47	98
25 - 29	127	161	7	-	1	296	59	193	7	-	3	262	558
30	9	35	3	-	-	47	4	44	1	-	-	49	96
31	9	31	3	-	-	43	4	36	2	1	-	43	86
32	14	22	3	-	-	39	3	34	1	-	-	38	77
33	7	34	-	-	-	41	1	42	2	-	-	45	86
34	6	42	2	2	-	52	-	44	1	-	-	45	97
30 - 34	45	164	11	2	-	222	12	200	7	1	-	220	442

Tab. č. 150 Obyvatelstvo podle pohlaví, rodinného stavu
a podle věku

Kraavaře

Věk	Muži						Ženy						Obyvatelstvo úhrnem
	svobodní	ženatí	rozvedení	ovdovělí	nezjištěno	celkem	svobodné	vdané	rozvedené	ovdovělé	nezjištěno	celkem	
35	10	31	3	-	-	44	2	33	3	-	-	38	82
36	9	45	4	-	-	58	1	44	4	-	-	49	107
37	8	41	4	-	-	53	3	48	2	1	-	54	107
38	4	33	1	-	-	38	3	36	1	1	-	41	79
39	7	37	6	-	-	50	-	48	1	1	1	51	101
35 - 39	38	187	18	-	-	243	9	209	11	3	1	233	476
40	10	49	4	-	-	63	-	31	4	-	-	35	98
41	12	31	3	-	-	46	2	40	4	1	-	47	93
42	2	48	1	2	2	55	3	48	2	1	-	54	109
43	2	48	6	-	-	56	1	53	4	3	-	61	117
44	8	44	3	-	-	55	-	44	2	-	2	48	103
40 - 44	34	220	17	2	2	275	6	216	16	5	2	245	520
45	5	44	1	-	2	52	2	44	5	1	-	52	104
46	3	35	2	-	-	40	4	34	2	1	-	41	81
47	3	56	3	1	-	63	3	38	3	-	-	44	107
48	6	46	3	-	2	57	-	36	7	1	-	44	101
49	7	46	5	-	-	58	-	40	3	5	-	48	106
45 - 49	24	227	14	1	4	270	9	192	20	8	-	229	499
50	4	42	-	1	-	47	1	46	6	6	-	59	106
51	3	36	2	1	-	42	3	35	7	5	-	50	92
52	-	43	1	1	-	45	-	42	1	2	-	45	90
53	2	33	4	-	-	39	1	31	-	4	-	36	75
54	1	26	3	-	-	30	1	18	1	5	1	26	56
50 - 54	10	180	10	3	-	203	6	172	15	22	1	216	419
55	4	20	-	-	-	24	-	20	3	1	-	24	48
56	2	22	-	1	-	25	-	27	2	4	-	33	58
57	3	24	2	-	-	29	1	20	2	3	1	27	56
58	4	23	1	1	-	29	-	26	-	3	-	29	58
59	4	26	-	1	-	31	-	41	2	7	-	50	81
55 - 59	17	115	3	3	-	138	1	134	9	18	1	163	301
60	2	38	4	2	1	47	1	38	1	5	-	45	92
61	9	52	-	2	-	63	-	29	1	11	-	41	104
62	2	36	-	-	-	38	-	21	2	9	-	32	70
63	3	24	1	3	-	31	-	20	1	10	1	32	63
64	1	29	1	3	-	34	1	21	-	12	-	34	68
60 - 64	17	179	6	10	1	213	2	129	5	47	1	184	397
65	-	16	-	2	-	18	2	22	3	7	1	35	53
66	1	18	1	1	-	21	-	15	1	11	-	27	48
67	1	27	-	4	-	32	1	18	1	9	1	30	62
68	1	25	-	3	-	29	-	6	1	23	-	30	59
69	-	16	2	7	-	25	1	14	2	18	-	35	60
65 - 69	3	102	3	17	-	125	4	75	8	68	2	157	282

Tab. č. 150 Obyvatelstvo podle pohlaví, rodinného stavu
a podle věku

Kravaře

Věk	Muži						Ženy						Obyvatelstvo úhrnem
	svobodní	ženatí	rozvedení	ovdovělí	nezjištěno	celkem	svobodné	vdané	rozvedené	ovdovělé	nezjištěno	celkem	
70	1	20	1	3	-	25	3	14	-	18	-	35	60
71	-	16	1	6	-	23	2	14	3	24	-	43	66
72	-	11	1	3	-	15	4	11	-	14	1	30	45
73	-	8	-	1	-	9	1	7	1	12	-	21	30
74	-	12	-	4	-	16	2	6	-	13	-	21	37
70 - 74	1	67	3	17	-	88	12	52	4	81	1	150	238
75	-	6	-	5	-	11	1	5	2	15	-	23	34
76	-	8	-	-	-	8	3	7	1	14	-	25	33
77	-	9	-	3	-	12	3	4	1	19	-	27	39
78	1	9	-	5	-	15	2	2	-	20	-	24	39
79	-	6	-	3	-	9	2	2	-	7	-	11	20
75 - 79	1	38	-	16	-	55	11	20	4	75	-	110	165
80	-	5	-	3	-	8	5	4	-	18	-	27	35
81	-	3	-	3	-	6	3	2	-	15	-	20	26
82	-	-	1	1	-	2	3	2	-	5	1	11	13
83	-	2	1	3	-	6	-	-	-	7	-	7	13
84	-	-	-	2	-	2	2	1	1	5	-	9	11
80 - 84	-	10	2	12	-	24	13	9	1	50	1	74	98
85	-	-	-	-	-	-	1	-	-	4	-	5	5
86	-	-	-	4	-	4	-	-	-	9	-	9	13
87	-	-	-	1	-	1	2	1	-	10	-	13	14
88	-	-	-	1	-	1	1	1	-	4	-	6	7
89	-	1	-	3	-	4	1	-	-	3	-	4	8
85 - 89	-	1	-	9	-	10	5	2	-	30	-	37	47
90	-	2	-	-	-	2	1	-	-	4	-	5	7
91	-	-	-	-	-	-	-	-	-	1	1	2	2
92	-	2	-	-	-	2	-	-	-	1	-	1	3
93	-	-	-	-	-	-	1	-	-	3	-	4	4
94	-	-	-	-	-	-	-	-	-	3	-	3	3
90 - 94	-	4	-	-	-	4	2	-	-	12	1	15	19
95 - 99	-	-	-	-	-	-	-	-	-	-	-	-	-
100+	-	-	-	-	-	-	-	-	-	1	-	1	1
nezjištěno	-	-	-	-	-	-	-	-	-	-	-	-	-
Úhrn	1408	1691	96	92	11	3298	1152	1691	113	421	18	3395	6693

1. Muži

Tab. č. 151 Obyvatelstvo podle ekonomické aktivity, podle věku a podle pohlaví

Kravaře

Věk	Osoby ekonomicky aktivní							Osoby ekonomicky neaktivní				Obyvatelstvo s nezjištěnou ekonomickou aktivitou	Obyvatelstvo úhrnem
	celkem	zaměstnané osoby celkem	v tom z toho				nezaměstnaní	celkem	v tom				
			pracující studenti, učni	pracující důchodci	ženy na mateřské dovolené	nepracující důchodci			ostatní s vlastním zdrojem obživy	ostatní ekonomicky neaktivní			
0 - 14	x	x	x	x	x	x	x	607	x	x	607	x	607
15	-	-	-	-	-	-	-	44	-	-	44	-	44
16	-	-	-	-	-	-	-	53	-	1	52	-	53
17	1	1	-	-	-	-	-	52	-	-	52	1	54
18	12	5	1	-	-	-	7	41	-	1	40	-	53
19	19	10	-	-	-	-	9	22	-	-	22	-	41
15 - 19	32	16	1	-	-	-	16	212	-	2	210	1	245
20	35	22	-	-	-	-	13	7	-	-	7	1	43
21	54	39	-	-	-	-	15	5	-	-	5	3	62
22	60	49	-	-	-	-	11	6	-	1	5	3	69
23	47	39	-	-	-	-	8	9	-	1	8	-	56
24	49	36	-	-	-	-	13	-	-	-	-	1	50
20 - 24	245	185	-	-	-	-	60	27	-	2	25	8	280
25	51	46	1	-	-	-	5	3	-	2	1	1	55
26	74	61	1	-	-	-	13	2	-	1	1	1	77
27	51	42	-	-	-	-	9	2	1	1	-	1	54
28	55	50	-	-	-	-	5	3	-	3	-	1	59
29	48	45	-	-	-	-	3	2	1	1	-	1	51
25 - 29	279	244	2	-	-	-	35	12	2	8	2	5	296
30	46	45	-	-	-	-	1	-	-	-	-	1	47
31	41	37	-	-	-	-	4	1	-	1	-	1	43
32	36	28	-	-	-	-	8	2	2	-	-	1	39
33	38	36	-	-	-	-	2	2	1	1	-	1	41
34	49	47	-	-	-	-	2	2	-	2	-	1	52
30 - 34	210	193	-	-	-	-	17	7	3	4	-	5	222
35	44	38	x	-	-	-	6	-	-	-	-	-	44
36	57	56	x	-	-	-	1	-	-	-	-	1	58
37	50	47	x	-	-	-	3	2	1	1	-	1	53
38	38	34	x	-	-	-	4	-	-	-	-	-	38
39	49	41	x	-	-	-	8	1	1	-	-	-	50
35 - 39	238	216	x	-	-	-	22	3	2	1	-	2	243
40	62	57	x	-	-	-	5	-	-	-	-	1	63
41	44	38	x	-	-	-	6	2	2	-	-	-	46
42	50	46	x	-	-	-	4	1	1	-	-	4	55
43	54	51	x	-	-	-	3	2	2	-	-	-	56
44	52	42	x	-	-	-	10	2	2	-	-	1	55
40 - 44	262	234	x	-	-	-	28	7	7	-	-	6	275
45	49	45	x	-	-	-	4	-	-	-	-	3	52
46	34	28	x	-	-	-	6	3	2	1	-	3	40
47	57	55	x	2	-	-	2	5	5	-	-	1	63
48	51	45	x	-	-	-	6	4	3	1	-	2	57
49	55	50	x	1	-	-	5	1	1	-	-	2	58
45 - 49	246	223	x	3	-	-	23	13	11	2	-	11	270

1. Muži

Tab. č. 151 Obyvatelstvo podle ekonomické aktivity, podle věku
a podle pohlaví

Kravaře

Věk	Osoby ekonomicky aktivní						Osoby ekonomicky neaktivní				Obyvatelstvo s nezjištěnou ekonomickou aktivitou	Obyvatelstvo úhrnem
	celkem	zaměstnané osoby celkem	v tom			nezaměstnaní	celkem	v tom				
			pracující studenti, učni	pracující důchodci	ženy na mateřské dovolené			nepracující důchodci	ostatní s vlastním zdrojem obživy	ostatní ekonomicky neaktivní		
50	39	34	x	-	x	5	8	7	1	-	-	47
51	37	34	x	1	x	3	5	5	-	-	-	42
52	40	36	x	-	x	4	4	4	-	-	1	45
53	30	28	x	-	x	2	8	6	2	-	1	39
54	26	22	x	-	x	4	4	4	-	-	-	30
50 - 54	172	154	x	1	x	18	29	26	3	-	2	203
55	20	18	x	-	x	2	4	4	-	-	-	24
56	19	15	x	-	x	4	6	5	1	-	-	25
57	24	19	x	-	x	5	4	3	1	-	1	29
58	17	13	x	1	x	4	12	12	-	-	-	29
59	7	6	x	-	x	1	24	23	1	-	-	31
55 - 59	87	71	x	1	x	16	50	47	3	-	1	138
60	6	6	x	-	x	-	40	40	-	-	1	47
61	1	1	x	1	x	-	62	62	-	-	-	63
62	2	2	x	1	x	-	35	35	-	-	1	38
63	4	4	x	4	x	-	27	27	-	-	-	31
64	2	2	x	2	x	-	32	32	-	-	-	34
60 - 64	15	15	x	8	x	-	196	196	-	-	2	213
65	-	-	x	-	x	-	18	18	-	-	-	18
66	1	1	x	1	x	-	20	20	-	-	-	21
67	1	1	x	1	x	-	30	30	-	-	1	32
68	1	1	x	1	x	-	28	28	-	-	-	29
69	1	1	x	1	x	-	24	24	-	-	-	25
65 - 69	4	4	x	4	x	-	120	120	-	-	1	125
70	-	-	x	-	x	-	25	25	-	-	-	25
71	-	-	x	-	x	-	23	23	-	-	-	23
72	1	1	x	1	x	-	14	14	-	-	-	15
73	1	1	x	1	x	-	8	8	-	-	-	9
74	3	3	x	2	x	-	13	13	-	-	-	16
70 - 74	5	5	x	4	x	-	83	83	-	-	-	88
75 - 79	1	1	x	1	x	-	54	54	-	-	-	55
80 - 84	-	-	x	-	x	-	24	24	-	-	-	24
85 - 89	-	-	x	-	x	-	10	10	-	-	-	10
90 - 94	-	-	x	-	x	-	4	4	-	-	-	4
95+	-	-	x	-	x	-	-	-	-	-	-	-
nezjištěno	-	-	-	-	-	-	-	-	-	-	-	-
Úhrn	1796	1561	3	22	-	235	1458	589	25	844	44	3298
z toho ve věku:												
15 - 64	1786	1551	3	13	-	235	556	294	25	237	43	2385
65+	10	10	x	9	x	-	295	295	-	-	1	306

2. Ženy

Tab. č. 151 Obyvatelstvo podle ekonomické aktivity, podle věku a podle pohlaví

Kraavaře

Věk	Osoby ekonomicky aktivní						Osoby ekonomicky neaktivní				Obyvatelstvo s nezjištěnou ekonomickou aktivitou	Obyvatelstvo úhrnem
	celkem	zaměstnané osoby celkem	v tom z toho			nezaměstnaní	celkem	v tom				
			pracující studenti, učni	pracující důchodci	ženy na mateřské dovolené			nepracující důchodci	ostatní s vlastním zdrojem obživy	ostatní ekonomicky neaktivní		
0 - 14	x	x	x	x	x	x	573	x	x	573	x	573
15	-	-	-	-	-	-	49	-	-	49	-	49
16	-	-	-	-	-	-	53	-	-	53	1	54
17	2	1	1	-	-	1	32	-	-	32	1	35
18	6	4	-	-	-	2	43	-	-	43	-	49
19	22	16	-	-	-	6	26	-	-	26	-	48
15 - 19	30	21	1	-	-	9	203	-	-	203	2	235
20	29	23	-	-	2	6	18	-	3	15	2	49
21	36	27	-	-	2	9	19	1	8	10	-	55
22	39	29	-	-	2	10	20	-	6	14	1	60
23	47	39	-	-	4	8	13	1	7	5	1	61
24	48	44	-	-	4	4	18	1	14	3	-	66
20 - 24	199	162	-	-	14	37	88	3	38	47	4	291
25	27	26	1	-	5	1	16	-	14	2	3	46
26	43	38	-	-	3	5	19	-	14	5	1	63
27	35	31	-	-	1	4	19	-	15	4	1	55
28	41	33	-	-	2	8	10	-	7	3	-	51
29	33	30	-	-	4	3	13	1	8	4	1	47
25 - 29	179	158	1	-	15	21	77	1	58	18	6	262
30	36	32	-	-	3	4	13	-	11	2	-	49
31	39	34	-	-	2	5	3	-	2	1	1	43
32	29	24	-	-	1	5	9	1	5	3	-	38
33	40	33	-	-	-	7	5	-	4	1	-	45
34	41	36	-	-	-	5	3	1	1	1	1	45
30 - 34	185	159	-	-	6	26	33	2	23	8	2	220
35	33	29	x	-	-	4	5	1	2	2	-	38
36	37	36	x	-	-	1	11	2	5	4	1	49
37	49	43	x	-	-	6	5	-	1	4	-	54
38	36	32	x	-	-	4	4	3	1	-	1	41
39	45	42	x	-	1	3	5	2	1	2	1	51
35 - 39	200	182	x	-	1	18	30	8	10	12	3	233
40	31	30	x	-	-	1	3	2	-	1	1	35
41	43	41	x	-	1	2	4	-	1	3	-	47
42	47	43	x	-	-	4	6	2	2	2	1	54
43	53	49	x	-	-	4	8	6	-	2	-	61
44	43	41	x	-	-	2	3	2	-	1	2	48
40 - 44	217	204	x	-	1	13	24	12	3	9	4	245
45	50	44	x	-	-	6	2	1	-	1	-	52
46	35	33	x	1	-	2	5	3	1	1	1	41
47	40	36	x	2	-	4	4	3	-	1	-	44
48	34	32	x	-	-	2	10	4	2	4	-	44
49	39	38	x	-	-	1	8	4	1	3	1	48
45 - 49	198	183	x	3	-	15	29	15	4	10	2	229

2. Ženy

Tab. č. 151 Obyvatelstvo podle ekonomické aktivity, podle věku
a podle pohlaví

Kraavaře

Věk	Osoby ekonomicky aktivní						Osoby ekonomicky neaktivní				Obyvatelstvo s nezjištěnou ekonomickou aktivitou	Obyvatelstvo úhrnem
	celkem	zaměstnané osoby celkem	v tom			nezaměstnaní	celkem	v tom				
			pracující studenti, učni	pracující důchodci	ženy na mateřské dovolené			nepracující důchodci	ostatní s vlastním zdrojem obživy	ostatní ekonomicky neaktivní		
50	52	45	x	-	x	7	6	2	2	2	1	59
51	44	40	x	-	x	4	5	4	1	-	1	50
52	36	31	x	-	x	5	9	6	1	2	-	45
53	21	18	x	-	x	3	14	14	-	-	1	36
54	10	9	x	-	x	1	15	14	-	1	1	26
50 - 54	163	143	x	-	x	20	49	40	4	5	4	216
55	10	10	x	-	x	-	14	14	-	-	-	24
56	3	3	x	1	x	-	30	30	-	-	-	33
57	3	2	x	2	x	1	23	23	-	-	1	27
58	2	2	x	2	x	-	27	26	-	1	-	29
59	1	1	x	1	x	-	48	48	-	-	1	50
55 - 59	19	18	x	6	x	1	142	141	-	1	2	163
60	2	2	x	2	x	-	43	42	-	1	-	45
61	1	1	x	1	x	-	40	40	-	-	-	41
62	-	-	x	-	x	-	31	31	-	-	1	32
63	1	1	x	1	x	-	31	31	-	-	-	32
64	-	-	x	-	x	-	34	34	-	-	-	34
60 - 64	4	4	x	4	x	-	179	178	-	1	1	184
65	1	1	x	1	x	-	33	33	-	-	1	35
66	1	1	x	1	x	-	26	26	-	-	-	27
67	-	-	x	-	x	-	30	30	-	-	-	30
68	-	-	x	-	x	-	30	30	-	-	-	30
69	-	-	x	-	x	-	35	35	-	-	-	35
65 - 69	2	2	x	2	x	-	154	154	-	-	1	157
70	-	-	x	-	x	-	35	35	-	-	-	35
71	-	-	x	-	x	-	43	43	-	-	-	43
72	-	-	x	-	x	-	30	30	-	-	-	30
73	-	-	x	-	x	-	21	21	-	-	-	21
74	-	-	x	-	x	-	21	21	-	-	-	21
70 - 74	-	-	x	-	x	-	150	150	-	-	-	150
75 - 79	-	-	x	-	x	-	110	110	-	-	-	110
80 - 84	-	-	x	-	x	-	74	74	-	-	-	74
85 - 89	-	-	x	-	x	-	37	37	-	-	-	37
90 - 94	-	-	x	-	x	-	15	15	-	-	-	15
95+	-	-	x	-	x	-	1	1	-	-	-	1
nezjištěno	-	-	-	-	-	-	-	-	-	-	-	-
Úhrn	1396	1236	2	15	37	160	1968	941	140	887	31	3395
z toho ve věku:												
15 - 64	1394	1234	2	13	37	160	854	400	140	314	30	2278
65+	2	2	x	2	x	-	541	541	-	-	1	544

3. Muži a ženy úhrnem

Tab. č. 151 Obyvatelstvo podle ekonomické aktivity, podle věku a podle pohlaví

Kraavaře

Věk	Osoby ekonomicky aktivní						Osoby ekonomicky neaktivní				Obyvatelstvo s nezjištěnou ekonomickou aktivitou	Obyvatelstvo úhrnem
	celkem	zaměstnané osoby celkem	v tom z toho			nezaměstnaní	celkem	v tom				
			pracující studenti, učni	pracující důchodci	ženy na mateřské dovolené			nepracující důchodci	ostatní s vlastním zdrojem obživy	ostatní ekonomicky neaktivní		
0 - 14	x	x	x	x	x	x	1180	x	x	1180	x	1180
15	-	-	-	-	-	-	93	-	-	93	-	93
16	-	-	-	-	-	-	106	-	1	105	1	107
17	3	2	1	-	-	1	84	-	-	84	2	89
18	18	9	1	-	-	9	84	-	1	83	-	102
19	41	26	-	-	-	15	48	-	-	48	-	89
15 - 19	62	37	2	-	-	25	415	-	2	413	3	480
20	64	45	-	-	2	19	25	-	3	22	3	92
21	90	66	-	-	2	24	24	1	8	15	3	117
22	99	78	-	-	2	21	26	-	7	19	4	129
23	94	78	-	-	4	16	22	1	8	13	1	117
24	97	80	-	-	4	17	18	1	14	3	1	116
20 - 24	444	347	-	-	14	97	115	3	40	72	12	571
25	78	72	2	-	5	6	19	-	16	3	4	101
26	117	99	1	-	3	18	21	-	15	6	2	140
27	86	73	-	-	1	13	21	1	16	4	2	109
28	96	83	-	-	2	13	13	-	10	3	1	110
29	81	75	-	-	4	6	15	2	9	4	2	98
25 - 29	458	402	3	-	15	56	89	3	66	20	11	558
30	82	77	-	-	3	5	13	-	11	2	1	96
31	80	71	-	-	2	9	4	-	3	1	2	86
32	65	52	-	-	1	13	11	3	5	3	1	77
33	78	69	-	-	-	9	7	1	5	1	1	86
34	90	83	-	-	-	7	5	1	3	1	2	97
30 - 34	395	352	-	-	6	43	40	5	27	8	7	442
35	77	67	x	-	-	10	5	1	2	2	-	82
36	94	92	x	-	-	2	11	2	5	4	2	107
37	99	90	x	-	-	9	7	1	2	4	1	107
38	74	66	x	-	-	8	4	3	1	-	1	79
39	94	83	x	-	1	11	6	3	1	2	1	101
35 - 39	438	398	x	-	1	40	33	10	11	12	5	476
40	93	87	x	-	-	6	3	2	-	1	2	98
41	87	79	x	-	1	8	6	2	1	3	-	93
42	97	89	x	-	-	8	7	3	2	2	5	109
43	107	100	x	-	-	7	10	8	-	2	-	117
44	95	83	x	-	-	12	5	4	-	1	3	103
40 - 44	479	438	x	-	1	41	31	19	3	9	10	520
45	99	89	x	-	-	10	2	1	-	1	3	104
46	69	61	x	1	-	8	8	5	2	1	4	81
47	97	91	x	4	-	6	9	8	-	1	1	107
48	85	77	x	-	-	8	14	7	3	4	2	101
49	94	88	x	1	-	6	9	5	1	3	3	106
45 - 49	444	406	x	6	-	38	42	26	6	10	13	499

3. Muži a ženy úhrnem

Tab. č. 151 Obyvatelstvo podle ekonomické aktivity, podle věku
a podle pohlaví

Kravaře

Věk	Osoby ekonomicky aktivní						Osoby ekonomicky neaktivní				Obyvatelstvo s nezjištěnou ekonomickou aktivitou	Obyvatelstvo úhrnem
	celkem	zaměstnané osoby celkem	v tom			nezaměstnaní	celkem	v tom				
			pracující studenti, učni	pracující důchodci	ženy na mateřské dovolené			nepracující důchodci	ostatní s vlastním zdrojem obživy	ostatní ekonomicky neaktivní		
50	91	79	x	-	x	12	14	9	3	2	1	106
51	81	74	x	1	x	7	10	9	1	-	1	92
52	76	67	x	-	x	9	13	10	1	2	1	90
53	51	46	x	-	x	5	22	20	2	-	2	75
54	36	31	x	-	x	5	19	18	-	1	1	56
50 - 54	335	297	x	1	x	38	78	66	7	5	6	419
55	30	28	x	-	x	2	18	18	-	-	-	48
56	22	18	x	1	x	4	36	35	1	-	-	58
57	27	21	x	2	x	6	27	26	1	-	2	56
58	19	15	x	3	x	4	39	38	-	1	-	58
59	8	7	x	1	x	1	72	71	1	-	1	81
55 - 59	106	89	x	7	x	17	192	188	3	1	3	301
60	8	8	x	2	x	-	83	82	-	1	1	92
61	2	2	x	2	x	-	102	102	-	-	-	104
62	2	2	x	1	x	-	66	66	-	-	2	70
63	5	5	x	5	x	-	58	58	-	-	-	63
64	2	2	x	2	x	-	66	66	-	-	-	68
60 - 64	19	19	x	12	x	-	375	374	-	1	3	397
65	1	1	x	1	x	-	51	51	-	-	1	53
66	2	2	x	2	x	-	46	46	-	-	-	48
67	1	1	x	1	x	-	60	60	-	-	1	62
68	1	1	x	1	x	-	58	58	-	-	-	59
69	1	1	x	1	x	-	59	59	-	-	-	60
65 - 69	6	6	x	6	x	-	274	274	-	-	2	282
70	-	-	x	-	x	-	60	60	-	-	-	60
71	-	-	x	-	x	-	66	66	-	-	-	66
72	1	1	x	1	x	-	44	44	-	-	-	45
73	1	1	x	1	x	-	29	29	-	-	-	30
74	3	3	x	2	x	-	34	34	-	-	-	37
70 - 74	5	5	x	4	x	-	233	233	-	-	-	238
75 - 79	1	1	x	1	x	-	164	164	-	-	-	165
80 - 84	-	-	x	-	x	-	98	98	-	-	-	98
85 - 89	-	-	x	-	x	-	47	47	-	-	-	47
90 - 94	-	-	x	-	x	-	19	19	-	-	-	19
95+	-	-	x	-	x	-	1	1	-	-	-	1
nezjištěno	-	-	-	-	-	-	-	-	-	-	-	-
Úhrn	3192	2797	5	37	37	395	3426	1530	165	1731	75	6693
z toho ve věku:												
15 - 64	3180	2785	5	26	37	395	1410	694	165	551	73	4663
65+	12	12	x	11	x	-	836	836	-	-	2	850

Tab. č. 152 Obyvatelstvo podle národnosti a podle pohlaví a věku

Kravaře

Pohlaví, věk	Národnost										
	česká	moravská	slezská	slovenská	polská	německá	romská	maďarská	ukrajinská	ruská	rusínská
Muži											
0 - 4	119	3	2	-	-	5	2	-	-	-	-
5 - 9	176	1	3	-	-	7	2	-	-	-	-
10 - 14	244	4	7	-	-	14	1	-	-	-	-
15 - 19	202	1	16	-	-	10	-	-	-	-	-
20 - 24	213	3	19	-	-	26	-	-	-	-	-
25 - 29	228	6	10	1	-	31	-	-	-	-	-
30 - 34	186	3	1	1	-	16	1	-	-	-	-
35 - 39	206	4	4	1	-	16	-	-	1	-	-
40 - 44	210	6	12	-	2	22	1	-	-	-	-
45 - 49	195	2	24	1	-	22	-	-	-	-	-
50 - 54	161	3	9	1	-	18	-	-	-	-	-
55 - 59	106	-	7	1	-	12	-	-	1	-	-
60 - 64	158	4	6	1	-	36	-	-	-	-	-
65 - 69	92	2	4	1	-	20	-	-	-	-	-
70 - 74	50	2	4	3	-	24	-	-	-	-	-
75 - 79	29	2	1	-	-	19	-	-	-	-	-
80+	22	-	1	2	-	11	-	-	-	-	-
nezjištěno	-	-	-	-	-	-	-	-	-	-	-
celkem	2597	46	130	13	2	309	7	-	2	-	-
%	78,7	1,4	3,9	0,4	0,1	9,4	0,2	-	0,1	-	-
Ženy											
0 - 4	144	1	3	-	-	5	1	-	-	-	-
5 - 9	149	3	1	-	-	4	1	-	-	-	-
10 - 14	215	4	4	-	-	4	-	-	1	-	-
15 - 19	196	2	8	-	-	13	1	-	-	-	-
20 - 24	248	2	18	-	-	16	-	-	-	-	-
25 - 29	234	2	10	1	-	6	-	-	-	-	-
30 - 34	200	4	2	3	-	5	1	-	-	-	-
35 - 39	200	3	10	2	-	9	-	-	-	-	-
40 - 44	207	2	12	2	-	8	1	-	-	-	-
45 - 49	196	1	14	1	1	8	-	-	-	-	-
50 - 54	178	2	17	4	1	8	-	-	-	-	-
55 - 59	134	4	3	1	-	15	-	-	-	-	-
60 - 64	147	2	4	2	-	19	-	-	-	-	-
65 - 69	111	1	3	1	-	30	-	-	-	-	-
70 - 74	95	2	9	3	-	34	-	-	-	-	-
75 - 79	75	5	2	-	-	24	-	-	1	-	-
80+	94	2	2	-	-	20	-	-	-	-	-
nezjištěno	-	-	-	-	-	-	-	-	-	-	-
celkem	2823	42	122	20	2	228	5	-	2	-	-
%	83,2	1,2	3,6	0,6	0,1	6,7	0,1	-	0,1	-	-

Tab. č. 152 Obyvatelstvo podle národnosti a podle pohlaví a věku

Kraavaře

Pohlaví, věk	Národnost										Obyvatelstvo celkem	
	bulharská	rumunská	řecká	vietnamská	albánská	chorvatská	srbská	jiná	dvojí	nezjištěno		
Muži												
0 - 4	-	-	-	-	-	-	-	-	-	3	2	136
5 - 9	-	-	-	-	-	-	-	-	-	3	2	194
10 - 14	-	-	-	-	-	-	-	-	-	3	4	277
15 - 19	-	-	-	-	-	-	-	-	-	6	10	245
20 - 24	-	-	-	-	-	-	-	-	-	7	12	280
25 - 29	-	-	-	-	-	-	-	-	-	6	14	296
30 - 34	-	-	-	-	-	-	-	-	-	5	9	222
35 - 39	-	-	-	-	1	-	-	-	-	4	6	243
40 - 44	-	-	-	-	2	-	-	-	-	6	14	275
45 - 49	-	-	-	-	-	-	-	-	2	8	16	270
50 - 54	-	-	-	-	-	-	-	-	-	5	6	203
55 - 59	-	-	-	-	-	-	-	-	-	5	6	138
60 - 64	-	-	-	-	-	-	-	-	-	2	6	213
65 - 69	-	-	-	-	-	-	-	-	-	3	3	125
70 - 74	-	-	-	-	-	-	-	-	1	3	1	88
75 - 79	1	-	-	-	-	-	-	-	-	2	1	55
80+	-	-	-	-	-	-	-	-	-	2	-	38
nezjištěno	-	-	-	-	-	-	-	-	-	-	-	-
celkem	1	-	-	-	3	-	-	-	3	73	112	3298
%	0,0	-	-	-	0,1	-	-	-	0,1	2,2	3,4	100,0
Ženy												
0 - 4	-	-	-	-	-	-	-	-	-	3	4	161
5 - 9	-	-	-	-	-	-	-	-	-	5	6	169
10 - 14	-	-	-	-	-	-	-	-	-	10	5	243
15 - 19	-	-	-	-	-	-	-	-	-	6	9	235
20 - 24	-	-	-	-	-	-	-	-	-	1	6	291
25 - 29	-	-	-	-	-	-	-	-	-	3	6	262
30 - 34	-	-	-	-	-	-	-	-	-	-	5	220
35 - 39	-	-	-	-	-	-	-	-	-	4	5	233
40 - 44	-	-	-	-	-	-	-	-	1	1	11	245
45 - 49	-	-	-	-	-	-	-	-	-	5	3	229
50 - 54	-	-	-	-	-	-	-	-	-	1	5	216
55 - 59	-	-	-	-	-	-	-	-	-	-	6	163
60 - 64	1	-	-	-	-	-	-	-	-	4	5	184
65 - 69	-	-	-	-	-	-	-	-	-	6	5	157
70 - 74	-	-	-	-	-	-	-	-	-	3	4	150
75 - 79	-	-	-	-	-	-	-	-	-	-	3	110
80+	-	-	-	-	-	-	-	-	-	3	6	127
nezjištěno	-	-	-	-	-	-	-	-	-	-	-	-
celkem	1	-	-	-	-	-	-	-	1	55	94	3395
%	0,0	-	-	-	-	-	-	-	0,0	1,6	2,8	100,0

Tab. č. 152 Obyvatelstvo podle národnosti a podle pohlaví a věku

Křavaře

Pohlaví, věk	Národnost										
	česká	moravská	slezská	slovenská	polská	německá	romská	maďarská	ukrajinská	ruská	rusínská
Úhrn											
0 - 4	263	4	5	-	-	10	3	-	-	-	-
5 - 9	325	4	4	-	-	11	3	-	-	-	-
10 - 14	459	8	11	-	-	18	1	-	1	-	-
15 - 19	398	3	24	-	-	23	1	-	-	-	-
20 - 24	461	5	37	-	-	42	-	-	-	-	-
25 - 29	462	8	20	2	-	37	-	-	-	-	-
30 - 34	386	7	3	4	-	21	2	-	-	-	-
35 - 39	406	7	14	3	-	25	-	-	1	-	-
40 - 44	417	8	24	2	2	30	2	-	-	-	-
45 - 49	391	3	38	2	1	30	-	-	-	-	-
50 - 54	339	5	26	5	1	26	-	-	-	-	-
55 - 59	240	4	10	2	-	27	-	-	1	-	-
60 - 64	305	6	10	3	-	55	-	-	-	-	-
65 - 69	203	3	7	2	-	50	-	-	-	-	-
70 - 74	145	4	13	6	-	58	-	-	-	-	-
75 - 79	104	7	3	-	-	43	-	-	1	-	-
80+	116	2	3	2	-	31	-	-	-	-	-
nezjištěno	-	-	-	-	-	-	-	-	-	-	-
celkem	5420	88	252	33	4	537	12	-	4	-	-
%	81,0	1,3	3,8	0,5	0,1	8,0	0,2	-	0,1	-	-
Z 1000 obyvatel dané národnosti											
0 - 4	49	45	20	-	-	19	250	X	-	X	X
5 - 9	60	45	16	-	-	20	250	X	-	X	X
10 - 14	85	91	44	-	-	34	83	X	250	X	X
15 - 19	73	34	95	-	-	43	83	X	-	X	X
20 - 24	85	57	147	-	-	78	-	X	-	X	X
25 - 29	85	91	79	61	-	69	-	X	-	X	X
30 - 34	71	80	12	121	-	39	167	X	-	X	X
35 - 39	75	80	56	91	-	47	-	X	250	X	X
40 - 44	77	91	95	61	500	56	167	X	-	X	X
45 - 49	72	34	151	61	250	56	-	X	-	X	X
50 - 54	63	57	103	152	250	48	-	X	-	X	X
55 - 59	44	45	40	61	-	50	-	X	250	X	X
60 - 64	56	68	40	91	-	102	-	X	-	X	X
65 - 69	37	34	28	61	-	93	-	X	-	X	X
70 - 74	27	45	52	182	-	108	-	X	-	X	X
75 - 79	19	80	12	-	-	80	-	X	250	X	X
80+	21	23	12	61	-	58	-	X	-	X	X
nezjištěno	-	-	-	-	-	-	-	X	-	X	X
celkem	1000	1000	1000	1000	1000	1000	1000	X	1000	X	X

Tab. č. 152 Obyvatelstvo podle národnosti a podle pohlaví a věku

Kravaře

Pohlaví, věk	Národnost										Obyvatelstvo celkem	
	bulharská	rumunská	řecká	vietnamská	albánská	chorvatská	srbská	jiná	dvojí	nezjištěno		
Úhrn												
0 - 4	-	-	-	-	-	-	-	-	-	6	6	297
5 - 9	-	-	-	-	-	-	-	-	-	8	8	363
10 - 14	-	-	-	-	-	-	-	-	-	13	9	520
15 - 19	-	-	-	-	-	-	-	-	-	12	19	480
20 - 24	-	-	-	-	-	-	-	-	-	8	18	571
25 - 29	-	-	-	-	-	-	-	-	-	9	20	558
30 - 34	-	-	-	-	-	-	-	-	-	5	14	442
35 - 39	-	-	-	-	1	-	-	-	-	8	11	476
40 - 44	-	-	-	-	2	-	-	-	1	7	25	520
45 - 49	-	-	-	-	-	-	-	-	2	13	19	499
50 - 54	-	-	-	-	-	-	-	-	-	6	11	419
55 - 59	-	-	-	-	-	-	-	-	-	5	12	301
60 - 64	1	-	-	-	-	-	-	-	-	6	11	397
65 - 69	-	-	-	-	-	-	-	-	-	9	8	282
70 - 74	-	-	-	-	-	-	-	-	1	6	5	238
75 - 79	1	-	-	-	-	-	-	-	-	2	4	165
80+	-	-	-	-	-	-	-	-	-	5	6	165
nezjištěno	-	-	-	-	-	-	-	-	-	-	-	-
celkem	2	-	-	-	3	-	-	-	4	128	206	6693
%	0,0	-	-	-	0,0	-	-	-	0,1	1,9	3,1	100,0
Z 1000 obyvatel dané národnosti												
0 - 4	-	X	X	-	X	X	X	-	-	47	29	44
5 - 9	-	X	X	-	X	X	X	-	-	63	39	54
10 - 14	-	X	X	-	X	X	X	-	-	102	44	78
15 - 19	-	X	X	-	X	X	X	-	-	94	92	72
20 - 24	-	X	X	-	X	X	X	-	-	63	87	85
25 - 29	-	X	X	-	X	X	X	-	-	70	97	83
30 - 34	-	X	X	-	X	X	X	-	-	39	68	66
35 - 39	-	X	X	-	333	X	X	-	-	63	53	71
40 - 44	-	X	X	-	667	X	X	-	250	55	121	78
45 - 49	-	X	X	-	-	X	X	-	500	102	92	75
50 - 54	-	X	X	-	-	X	X	-	-	47	53	63
55 - 59	-	X	X	-	-	X	X	-	-	39	58	45
60 - 64	500	X	X	-	-	X	X	-	-	47	53	59
65 - 69	-	X	X	-	-	X	X	-	-	70	39	42
70 - 74	-	X	X	-	-	X	X	-	250	47	24	36
75 - 79	500	X	X	-	-	X	X	-	-	16	19	25
80+	-	X	X	-	-	X	X	-	-	39	29	25
nezjištěno	-	X	X	-	-	X	X	-	-	-	-	-
celkem	1000	X	X	1000	X	X	X	1000	1000	1000	1000	1000

Tab. č. 153 Obyvatelstvo podle národnosti a podle mateřského jazyka a pohlaví

Kraavaře

Mateřský jazyk, pohlaví	Národnost													Obyvatelstvo celkem
	česká	moravská	slezská	slovenská	polská	německá	romská	maďarská	ukrajinská	ruská	vietnamská	ostatní	nezjištěno	
Český														
muži	2532	45	117	1	1	145	-	-	2	-	-	64	73	2980
ženy	2741	33	107	4	-	78	-	-	1	-	-	46	53	3063
celkem	5273	78	224	5	1	223	-	-	3	-	-	110	126	6043
Slovenský														
muži	4	-	-	12	-	-	-	-	-	-	-	-	-	16
ženy	4	-	1	16	-	-	-	-	-	-	-	-	-	21
celkem	8	-	1	28	-	-	-	-	-	-	-	-	-	37
Romský														
muži	-	-	-	-	-	-	7	-	-	-	-	-	-	7
ženy	-	-	-	-	-	-	5	-	-	-	-	-	-	5
celkem	-	-	-	-	-	-	12	-	-	-	-	-	-	12
Polský														
muži	2	-	-	-	1	-	-	-	-	-	-	-	-	3
ženy	5	-	-	-	2	1	-	-	-	-	-	-	-	8
celkem	7	-	-	-	3	1	-	-	-	-	-	-	-	11
Německý														
muži	55	-	13	-	-	147	-	-	-	-	-	7	3	225
ženy	70	4	10	-	-	144	-	-	-	-	-	7	8	243
celkem	125	4	23	-	-	291	-	-	-	-	-	14	11	468
Anglický														
muži	-	-	-	-	-	-	-	-	-	-	-	-	-	-
ženy	-	-	-	-	-	-	-	-	-	-	-	-	-	-
celkem	-	-	-	-	-	-	-	-	-	-	-	-	-	-
Ruský														
muži	-	-	-	-	-	-	-	-	-	-	-	-	-	-
ženy	-	-	-	-	-	-	-	-	-	-	-	-	-	-
celkem	-	-	-	-	-	-	-	-	-	-	-	-	-	-
Ostatní														
muži	3	-	-	-	-	11	-	-	-	-	3	5	1	23
ženy	2	5	2	-	-	3	-	-	1	-	-	4	-	17
celkem	5	5	2	-	-	14	-	-	1	-	3	9	1	40
Nezjištěno														
muži	1	1	-	-	-	6	-	-	-	-	-	1	35	44
ženy	1	-	2	-	-	2	-	-	-	-	-	-	33	38
celkem	2	1	2	-	-	8	-	-	-	-	-	1	68	82
Úhrnem														
muži	2597	46	130	13	2	309	7	-	2	-	3	77	112	3298
ženy	2823	42	122	20	2	228	5	-	2	-	57	94	94	3395
celkem	5420	88	252	33	4	537	12	-	4	-	3	134	206	6693

1. Muži

Tab. č. 154 Obyvatelstvo podle národnosti, podle nejvyššího ukončeného vzdělání, ekonomické aktivity, postavení v zaměstnání, odvětví ekonomické činnosti, druhého zaměstnání a podle pohlaví

Kraavaře

Nejvyšší ukončené vzdělání, ekonomická aktivita, postavení v zaměstnání, odvětví ekonomické činnosti, druhé zaměstnání	Národnost										
	česká	moravská	slezská	slovenská	polská	německá	romská	maďarská	ukrajinská	ruská	rusínská
A. Nejvyšší ukončené vzdělání											
bez vzdělání	4	-	-	-	-	-	-	-	-	-	-
neukončené základní vzdělání	1	-	-	-	-	-	-	-	-	-	-
základní vzdělání	322	3	16	6	22	1	115	-	-	1	-
vyučení bez maturity	666	12	42	3	1	74	1	-	-	1	-
střední odborné bez maturity	545	11	21	1	-	9	-	-	-	-	-
učební obory s maturitou	45	1	1	-	-	7	-	-	-	-	-
úplné střední všeobecné s maturitou	40	1	4	-	-	3	-	-	-	-	-
úplné střední odborné s maturitou	273	3	23	2	-	7	-	-	1	-	-
nástavbové studium	17	1	1	-	-	3	-	-	-	-	-
vyšší odborné vzdělání	9	1	3	-	-	-	-	-	-	-	-
vysokoškolské bakalářské	3	1	-	-	-	-	-	-	-	-	-
vysokoškolské	115	4	7	-	1	16	-	-	-	-	-
vědecká příprava	1	-	-	-	-	1	-	-	-	-	-
nezjištěno	17	-	-	1	-	-	-	-	-	-	-
děti do 15 let	539	8	12	-	-	26	5	-	-	-	-
obyvatelstvo úhrnem	2597	46	130	13	2	309	7	-	2	-	-
B. Ekonomická aktivita											
ekonomicky aktivní osoby	1433	27	84	5	2	150	2	-	2	-	-
v tom:											
zaměstnané osoby, zaměstnavatelé, sam. činní	1220	25	80	4	2	125	-	-	-	-	-
pracující důchodci	19	-	-	-	-	3	-	-	-	-	-
pracující studenti a učni	3	-	-	-	-	-	-	-	-	-	-
ženy na mateřské dovolené	-	-	-	-	-	-	-	-	-	-	-
nezaměstnaní	191	2	4	1	-	22	2	-	2	-	-
ekonomicky neaktivní osoby	1158	19	46	8	-	156	5	-	-	-	-
v tom:											
nepracující důchodci	410	10	15	8	-	114	-	-	-	-	-
ostatní s vlastním zdrojem obživy	12	-	1	-	-	6	-	-	-	-	-
žáci, studenti, učni	561	5	25	-	-	29	2	-	-	-	-
ostatní závislé osoby	175	4	5	-	-	7	3	-	-	-	-
osoby s nezj. ek. aktivitou	6	-	-	-	-	3	-	-	-	-	-
obyvatelstvo úhrnem	2597	46	130	13	2	309	7	-	2	-	-

1. Muži

Tab. č. 154 Obyvatelstvo podle národnosti, podle nejvyššího ukončeného vzdělání, ekonomické aktivity, postavení v zaměstnání, odvětví ekonomické činnosti, druhého zaměstnání a podle pohlaví

Kravaře

Nejvyšší ukončené vzdělání, ekonomická aktivita, postavení v zaměstnání, odvětví ekonomické činnosti, druhé zaměstnání	Národnost										Obyvatelstvo celkem
	bulharská	rumunská	řecká	vietnamská	albánská	chorvatská	srbská	jiná	dvoji	nezjištěno	
A. Nejvyšší ukončené vzdělání											
bez vzdělání	-	-	-	-	-	-	-	-	-	-	4
neukončené základní vzdělání	-	-	-	-	-	-	-	-	-	-	1
základní vzdělání	-	-	-	1	-	-	-	-	6	7	384
vyučení bez maturity	1	-	-	-	-	-	-	1	28	22	892
střední odborné bez maturity	-	-	-	-	-	-	-	1	14	14	682
učební obory s maturitou	-	-	-	-	-	-	-	1	2	2	61
úplné střední všeobecné s maturitou	-	-	-	-	-	-	-	-	3	-	55
úplné střední odborné s maturitou	-	-	-	2	-	-	-	-	7	16	363
nástavbové studium	-	-	-	-	-	-	-	-	1	-	23
vyšší odborné vzdělání	-	-	-	-	-	-	-	-	-	-	13
vysokoškolské bakalářské	-	-	-	-	-	-	-	-	-	1	5
vysokoškolské	-	-	-	-	-	-	-	-	3	6	152
vědecká příprava	-	-	-	-	-	-	-	-	-	-	2
nezjištěno	-	-	-	-	-	-	-	-	-	36	54
děti do 15 let	-	-	-	-	-	-	-	-	9	8	607
obyvatelstvo úhrnem	1	-	-	3	-	-	-	3	73	112	3298
B. Ekonomická aktivita											
ekonomicky aktivní osoby	-	-	-	3	-	-	-	2	38	48	1796
v tom:											
zaměstnané osoby, zaměstnavatelé, sam. činní	-	-	-	3	-	-	-	2	32	43	1536
pracující důchodci	-	-	-	-	-	-	-	-	-	-	22
pracující studenti a učni	-	-	-	-	-	-	-	-	-	-	3
ženy na mateřské dovolené	-	-	-	-	-	-	-	-	-	-	-
nezaměstnaní	-	-	-	-	-	-	-	-	6	5	235
ekonomicky neaktivní osoby	1	-	-	-	-	-	-	1	35	29	1458
v tom:											
nepřpracující důchodci	1	-	-	-	-	-	-	1	19	11	589
ostatní s vlastním zdrojem obživy	-	-	-	-	-	-	-	-	2	4	25
žáci, studenti, učni	-	-	-	-	-	-	-	-	11	11	644
ostatní závislé osoby	-	-	-	-	-	-	-	-	3	3	200
osoby s nezj. ek. aktivitou	-	-	-	-	-	-	-	-	-	35	44
obyvatelstvo úhrnem	1	-	-	3	-	-	-	3	73	112	3298

1. Muži

Tab. č. 154 Obyvatelstvo podle národnosti, podle nejvyššího ukončeného vzdělání, ekonomické aktivity, postavení v zaměstnání, odvětví ekonomické činnosti, druhého zaměstnání a podle pohlaví

Kravaře

Nejvyšší ukončené vzdělání, ekonomická aktivita, postavení v zaměstnání, odvětví ekonomické činnosti, druhé zaměstnání	Národnost										
	česká	moravská	slezská	slovenská	polská	německá	romská	maďarská	ukrajinská	ruská	rusínská
C. Postavení v zaměstnání ekonomicky aktivních osob											
zaměstnavatelé	80	1	5	1	-	9	-	-	-	-	-
z toho:											
s 1 - 19 zaměstnanci	B	B	B	B	B	B	B	B	B	B	B
s 20 - 49 zaměstnanci	B	B	B	B	B	B	B	B	B	B	B
s 50 - 99 zaměstnanci	B	B	B	B	B	B	B	B	B	B	B
se 100 a více zaměstnanci	B	B	B	B	B	B	B	B	B	B	B
zaměstnanci v pracovním a služebním poměru	965	22	62	1	1	86	-	-	1	-	-
ostatní zaměstnanci	65	2	1	2	-	9	1	-	-	-	-
samostatně činní	231	1	14	1	1	32	-	-	-	-	-
členové produkčních družstev	3	-	-	-	-	-	-	-	-	-	-
pomáhající rodinní příslušníci	2	-	-	-	-	1	-	-	-	-	-
nezjištěné postavení v zaměstnání	87	1	2	-	-	13	1	-	1	-	-
ekonomicky aktivní osoby úhrnem	1433	27	84	5	2	150	2	-	2	-	-
D. Odvětví ekonomické činnosti ekonomicky aktivních osob											
zemědělství, lesnictví, rybolov	43	2	4	-	-	3	-	-	-	-	-
průmysl	478	13	26	1	-	43	1	-	1	-	-
stavebnictví	390	5	25	3	1	47	-	-	1	-	-
obchod, opravy motor. vozidel a spotř. zboží	129	2	5	1	-	21	-	-	-	-	-
pohostinství a ubytování	36	1	-	-	-	2	-	-	-	-	-
doprava, pošta a telekomunikace	88	2	4	-	-	9	-	-	-	-	-
peněžnictví a pojišťovnictví	10	-	-	-	-	1	-	-	-	-	-
činnosti v oblasti nemovitostí, služby pro podniky	23	-	3	-	1	4	-	-	-	-	-
výzkum a vývoj	2	-	-	-	-	-	-	-	-	-	-
veřejná správa, obrana, sociální zabezpečení	62	1	2	-	-	3	-	-	-	-	-
školství	19	1	2	-	-	1	-	-	-	-	-
zdravotnictví, veterinární a sociální činnosti	11	-	3	-	-	1	-	-	-	-	-
ostatní veřejné a osobní služby	48	-	9	-	-	5	-	-	-	-	-
nezjištěno	94	-	1	-	-	10	1	-	-	-	-
ekonomicky aktivní osoby úhrnem	1433	27	84	5	2	150	2	-	2	-	-
E. Pracující s druhým zaměstnáním											
jako samostatně činní	46	-	3	-	1	10	-	-	-	-	-
ostatní	23	-	-	-	-	2	-	-	-	-	-
pracující s druhým zaměstnáním úhrnem	69	-	3	-	1	12	-	-	-	-	-

1. Muži

Tab. č. 154 Obyvatelstvo podle národnosti, podle nejvyššího ukončeného vzdělání, ekonomické aktivity, postavení v zaměstnání, odvětví ekonomické činnosti, druhého zaměstnání a podle pohlaví

Kraavaře

Nejvyšší ukončené vzdělání, ekonomická aktivita, postavení v zaměstnání, odvětví ekonomické činnosti, druhé zaměstnání	Národnost										Obyvatelstvo celkem	
	bulharská	rumunská	řecká	vietnamská	albánská	chorvatská	srbská	jiná	dvoji	nezjištěno		
C. Postavení v zaměstnání ekonomicky aktivních osob												
zaměstnavatelé	-	-	-	-	-	-	-	-	-	3	3	102
z toho:												
s 1 - 19 zaměstnanci	B	B	B	B	B	B	B	B	B	B	B	B
s 20 - 49 zaměstnanci	B	B	B	B	B	B	B	B	B	B	B	B
s 50 - 99 zaměstnanci	B	B	B	B	B	B	B	B	B	B	B	B
se 100 a více zaměstnanci	B	B	B	B	B	B	B	B	B	B	B	B
zaměstnanci v pracovním a služebním poměru	-	-	-	-	-	-	-	-	1	23	34	1196
ostatní zaměstnanci	-	-	-	-	-	-	-	-	-	2	2	84
samostatně činní	-	-	-	3	-	-	-	-	1	9	6	299
členové produkčních družstev	-	-	-	-	-	-	-	-	-	-	-	3
pomáhající rodinní příslušníci	-	-	-	-	-	-	-	-	-	-	-	3
nezjištěné postavení v zaměstnání	-	-	-	-	-	-	-	-	-	1	3	109
ekonomicky aktivní osoby úhrnem	-	-	-	3	-	-	-	-	2	38	48	1796
D. Odvětví ekonomické činnosti ekonomicky aktivních osob												
zemědělství, lesnictví, rybolov	-	-	-	-	-	-	-	-	-	2	6	60
průmysl	-	-	-	-	-	-	-	-	-	9	17	589
stavebnictví	-	-	-	-	-	-	-	-	1	14	11	498
obchod, opravy motor. vozidel a spotř. zboží	-	-	-	3	-	-	-	-	-	7	3	171
pohostinství a ubytování	-	-	-	-	-	-	-	-	-	1	1	41
doprava, pošta a telekomunikace	-	-	-	-	-	-	-	-	1	-	4	108
peněžnictví a pojišťovnictví	-	-	-	-	-	-	-	-	-	-	-	11
činnosti v oblasti nemovitostí, služby pro podniky	-	-	-	-	-	-	-	-	-	1	-	32
výzkum a vývoj	-	-	-	-	-	-	-	-	-	-	-	2
veřejná správa, obrana, sociální zabezpečení	-	-	-	-	-	-	-	-	-	-	3	71
školství	-	-	-	-	-	-	-	-	-	-	2	25
zdravotnictví, veterinární a sociální činnosti	-	-	-	-	-	-	-	-	-	-	-	15
ostatní veřejné a osobní služby	-	-	-	-	-	-	-	-	-	2	-	64
nezjištěno	-	-	-	-	-	-	-	-	-	2	1	109
ekonomicky aktivní osoby úhrnem	-	-	-	3	-	-	-	-	2	38	48	1796
E. Pracující s druhým zaměstnáním												
jako samostatně činní	-	-	-	-	-	-	-	-	-	2	3	65
ostatní	-	-	-	-	-	-	-	-	1	1	1	28
pracující s druhým zaměstnáním úhrnem	-	-	-	-	-	-	-	-	1	3	4	93

2. Ženy

Tab. č. 154 Obyvatelstvo podle národnosti, podle nejvyššího ukončeného vzdělání, ekonomické aktivity, postavení v zaměstnání, odvětví ekonomické činnosti, druhého zaměstnání a podle pohlaví

Kraavaře

Nejvyšší ukončené vzdělání, ekonomická aktivita, postavení v zaměstnání, odvětví ekonomické činnosti, druhé zaměstnání	Národnost										
	česká	moravská	slezská	slovenská	polská	německá	romská	maďarská	ukrajinská	ruská	rusínská
A. Nejvyšší ukončené vzdělání											
bez vzdělání	16	1	1	2	-	1	-	-	-	-	-
neukončené základní vzdělání	2	-	-	-	-	-	-	-	-	-	-
základní vzdělání	854	13	33	6	1	117	3	-	1	-	-
vyučení bez maturity	389	7	24	2	-	30	-	-	-	-	-
střední odborné bez maturity	432	6	18	2	-	30	-	-	-	-	-
učební obory s maturitou	22	1	1	1	-	4	-	-	-	-	-
úplné střední všeobecné s maturitou	127	1	8	2	-	13	-	-	-	-	-
úplné střední odborné s maturitou	327	4	23	3	1	11	-	-	-	-	-
nástavbové studium	38	1	2	1	-	2	-	-	-	-	-
vyšší odborné vzdělání	19	-	-	-	-	2	-	-	-	-	-
vysokoškolské bakalářské	17	-	1	-	-	1	-	-	-	-	-
vysokoškolské	59	-	3	-	-	4	-	-	-	-	-
vědecká příprava	-	-	-	-	-	-	-	-	-	-	-
nezjištěno	13	-	-	1	-	-	-	-	-	-	-
děti do 15 let	508	8	8	-	-	13	2	-	1	-	-
obyvatelstvo úhrnem	2823	42	122	20	2	228	5	-	2	-	-
B. Ekonomická aktivita											
ekonomicky aktivní osoby	1215	14	69	7	2	53	1	-	-	-	-
v tom:											
zaměstnané osoby, zaměstnavatelé, sam. činní	1029	12	60	7	2	44	-	-	-	-	-
pracující důchodci	15	-	-	-	-	-	-	-	-	-	-
pracující studenti a učni	2	-	-	-	-	-	-	-	-	-	-
ženy na mateřské dovolené	31	-	2	-	-	1	-	-	-	-	-
nezaměstnaní	138	2	7	-	-	8	1	-	-	-	-
ekonomicky neaktivní osoby	1604	28	53	13	-	175	4	-	2	-	-
v tom:											
nepracující důchodci	705	15	25	10	-	142	-	-	1	-	-
ostatní s vlastním zdrojem obživy	128	2	7	1	-	-	1	-	-	-	-
žáci, studenti, učni	520	8	15	-	-	23	2	-	1	-	-
ostatní závislé osoby	251	3	6	2	-	10	1	-	-	-	-
osoby s nezj. ek. aktivitou	4	-	-	-	-	-	-	-	-	-	-
obyvatelstvo úhrnem	2823	42	122	20	2	228	5	-	2	-	-

2. Ženy

Tab. č. 154 Obyvatelstvo podle národnosti, podle nejvyššího ukončeného vzdělání, ekonomické aktivity, postavení v zaměstnání, odvětví ekonomické činnosti, druhého zaměstnání a podle pohlaví

Kravaře

Nejvyšší ukončené vzdělání, ekonomická aktivita, postavení v zaměstnání, odvětví ekonomické činnosti, druhé zaměstnání	Národnost										Obyvatelstvo celkem	
	bulharská	rumunská	řecká	vietnamská	albánská	chorvatská	srbská	jiná	dvoji	nezjištěno		
A. Nejvyšší ukončené vzdělání												
bez vzdělání	-	-	-	-	-	-	-	-	-	1	-	22
neukončené základní vzdělání	-	-	-	-	-	-	-	-	-	-	-	2
základní vzdělání	1	-	-	-	-	-	-	-	-	15	27	1071
vyučení bez maturity	-	-	-	-	-	-	-	-	-	6	5	463
střední odborné bez maturity	-	-	-	-	-	-	-	-	-	7	4	499
učební obory s maturitou	-	-	-	-	-	-	-	-	-	-	-	29
úplné střední všeobecné s maturitou	-	-	-	-	-	-	-	-	1	1	3	156
úplné střední odborné s maturitou	-	-	-	-	-	-	-	-	-	3	5	377
nástavbové studium	-	-	-	-	-	-	-	-	-	1	-	45
vyšší odborné vzdělání	-	-	-	-	-	-	-	-	-	1	1	23
vysokoškolské bakalářské	-	-	-	-	-	-	-	-	-	1	1	21
vysokoškolské	-	-	-	-	-	-	-	-	-	-	4	70
vědecká příprava	-	-	-	-	-	-	-	-	-	-	-	-
nezjištěno	-	-	-	-	-	-	-	-	-	1	29	44
děti do 15 let	-	-	-	-	-	-	-	-	-	18	15	573
obyvatelstvo úhrnem	1	-	-	-	-	-	-	-	1	55	94	3395
B. Ekonomická aktivita												
ekonomicky aktivní osoby	-	-	-	-	-	-	-	-	1	15	19	1396
v tom:												
zaměstnané osoby, zaměstnavatelé, sam. činní	-	-	-	-	-	-	-	-	1	14	13	1182
pracující důchodci	-	-	-	-	-	-	-	-	-	-	-	15
pracující studenti a učni	-	-	-	-	-	-	-	-	-	-	-	2
ženy na mateřské dovolené	-	-	-	-	-	-	-	-	-	-	3	37
nezaměstnaní	-	-	-	-	-	-	-	-	-	1	3	160
ekonomicky neaktivní osoby	1	-	-	-	-	-	-	-	-	40	48	1968
v tom:												
nepracující důchodci	1	-	-	-	-	-	-	-	-	16	26	941
ostatní s vlastním zdrojem obživy	-	-	-	-	-	-	-	-	-	1	-	140
žáci, studenti, učni	-	-	-	-	-	-	-	-	-	20	17	606
ostatní závislé osoby	-	-	-	-	-	-	-	-	-	3	5	281
osoby s nezj. ek. aktivitou	-	-	-	-	-	-	-	-	-	-	27	31
obyvatelstvo úhrnem	1	-	-	-	-	-	-	-	1	55	94	3395

2. Ženy

Tab. č. 154 Obyvatelstvo podle národnosti, podle nejvyššího ukončeného vzdělání, ekonomické aktivity, postavení v zaměstnání, odvětví ekonomické činnosti, druhého zaměstnání a podle pohlaví

Kravaře

Nejvyšší ukončené vzdělání, ekonomická aktivita, postavení v zaměstnání, odvětví ekonomické činnosti, druhé zaměstnání	Národnost										
	česká	moravská	slezská	slovenská	polská	německá	romská	maďarská	ukrajinská	ruská	rusínská
C. Postavení v zaměstnání ekonomicky aktivních osob											
zaměstnavatelé	33	-	3	1	-	1	-	-	-	-	-
z toho:											
s 1 - 19 zaměstnanci	B	B	B	B	B	B	B	B	B	B	B
s 20 - 49 zaměstnanci	B	B	B	B	B	B	B	B	B	B	B
s 50 - 99 zaměstnanci	B	B	B	B	B	B	B	B	B	B	B
se 100 a více zaměstnanci	B	B	B	B	B	B	B	B	B	B	B
zaměstnanci v pracovním a služebním poměru	959	11	50	5	2	40	-	-	-	-	-
ostatní zaměstnanci	60	1	3	1	-	3	-	-	-	-	-
samostatně činní	77	2	6	-	-	5	-	-	-	-	-
členové produkčních družstev	1	-	-	-	-	-	-	-	-	-	-
pomáhající rodinní příslušníci	12	-	2	-	-	-	-	-	-	-	-
nezjištěné postavení v zaměstnání	73	-	5	-	-	4	1	-	-	-	-
ekonomicky aktivní osoby úhrnem	1215	14	69	7	2	53	1	-	-	-	-
D. Odvětví ekonomické činnosti ekonomicky aktivních osob											
zemědělství, lesnictví, rybolov	23	1	3	2	-	-	-	-	-	-	-
průmysl	405	3	22	-	-	13	-	-	-	-	-
stavebnictví	27	-	3	-	-	-	-	-	-	-	-
obchod, opravy motor. vozidel a spotř. zboží	232	2	8	3	-	11	-	-	-	-	-
pohostinství a ubytování	46	-	1	-	1	4	-	-	-	-	-
doprava, pošty a telekomunikace	52	-	3	-	-	2	-	-	-	-	-
peněžnictví a pojišťovnictví	21	1	-	-	-	1	-	-	-	-	-
činnosti v oblasti nemovitostí, služby pro podniky	61	2	2	-	-	5	-	-	-	-	-
výzkum a vývoj	1	-	1	-	-	-	-	-	-	-	-
veřejná správa, obrana, sociální zabezpečení	49	1	7	-	1	1	-	-	-	-	-
školství	74	2	3	-	-	1	-	-	-	-	-
zdravotnictví, veterinární a sociální činnosti	81	2	5	1	-	1	-	-	-	-	-
ostatní veřejné a osobní služby	69	-	6	-	-	6	-	-	-	-	-
nezjištěno	74	-	5	1	-	8	1	-	-	-	-
ekonomicky aktivní osoby úhrnem	1215	14	69	7	2	53	1	-	-	-	-
E. Pracující s druhým zaměstnáním											
jako samostatně činní	18	-	1	-	-	1	-	-	-	-	-
ostatní	10	-	-	-	-	2	-	-	-	-	-
pracující s druhým zaměstnáním úhrnem	28	-	1	-	-	3	-	-	-	-	-

2. Ženy

Tab. č. 154 Obyvatelstvo podle národnosti, podle nejvyššího ukončeného vzdělání, ekonomické aktivity, postavení v zaměstnání, odvětví ekonomické činnosti, druhého zaměstnání a podle pohlaví

Kravaře

Nejvyšší ukončené vzdělání, ekonomická aktivita, postavení v zaměstnání, odvětví ekonomické činnosti, druhé zaměstnání	Národnost										Obyvatelstvo celkem	
	bulharská	rumunská	řecká	vietnamská	albánská	chorvatská	srbská	jiná	dvoji	nezjištěno		
C. Postavení v zaměstnání ekonomicky aktivních osob												
zaměstnavatelé	-	-	-	-	-	-	-	-	1	2	1	42
z toho:												
s 1 - 19 zaměstnanci	B	B	B	B	B	B	B	B	B	B	B	B
s 20 - 49 zaměstnanci	B	B	B	B	B	B	B	B	B	B	B	B
s 50 - 99 zaměstnanci	B	B	B	B	B	B	B	B	B	B	B	B
se 100 a více zaměstnanci	B	B	B	B	B	B	B	B	B	B	B	B
zaměstnanci v pracovním a služebním poměru	-	-	-	-	-	-	-	-	-	10	13	1090
ostatní zaměstnanci	-	-	-	-	-	-	-	-	-	1	-	69
samostatně činní	-	-	-	-	-	-	-	-	-	-	2	92
členové produkčních družstev	-	-	-	-	-	-	-	-	-	-	-	1
pomáhající rodinní příslušníci	-	-	-	-	-	-	-	-	-	1	-	15
nezjištěné postavení v zaměstnání	-	-	-	-	-	-	-	-	-	1	3	87
ekonomicky aktivní osoby úhrnem	-	-	-	-	-	-	-	-	1	15	19	1396
D. Odvětví ekonomické činnosti ekonomicky aktivních osob												
zemědělství, lesnictví, rybolov	-	-	-	-	-	-	-	-	-	-	-	29
průmysl	-	-	-	-	-	-	-	-	-	5	6	454
stavebnictví	-	-	-	-	-	-	-	-	-	-	-	30
obchod, opravy motor. vozidel a spotř. zboží	-	-	-	-	-	-	-	-	-	3	4	263
pohostinství a ubytování	-	-	-	-	-	-	-	-	1	1	-	54
doprava, pošta a telekomunikace	-	-	-	-	-	-	-	-	-	-	-	57
peněžnictví a pojišťovnictví	-	-	-	-	-	-	-	-	-	-	-	23
činnosti v oblasti nemovitostí, služby pro podniky	-	-	-	-	-	-	-	-	-	-	3	73
výzkum a vývoj	-	-	-	-	-	-	-	-	-	-	-	2
veřejná správa, obrana, sociální zabezpečení	-	-	-	-	-	-	-	-	-	1	-	60
školství	-	-	-	-	-	-	-	-	-	1	1	82
zdravotnictví, veterinární a sociální činnosti	-	-	-	-	-	-	-	-	-	1	2	93
ostatní veřejné a osobní služby	-	-	-	-	-	-	-	-	-	1	1	83
nezjištěno	-	-	-	-	-	-	-	-	-	2	2	93
ekonomicky aktivní osoby úhrnem	-	-	-	-	-	-	-	-	1	15	19	1396
E. Pracující s druhým zaměstnáním												
jako samostatně činní	-	-	-	-	-	-	-	-	-	1	-	21
ostatní	-	-	-	-	-	-	-	-	-	1	-	13
pracující s druhým zaměstnáním úhrnem	-	-	-	-	-	-	-	-	-	2	-	34

3. Muži a ženy úhrnem

Tab. č. 154 Obyvatelstvo podle národnosti, podle nejvyššího ukončeného vzdělání, ekonomické aktivity, postavení v zaměstnání, odvětví ekonomické činnosti, druhého zaměstnání a podle pohlaví

Kravaře

Nejvyšší ukončené vzdělání, ekonomická aktivita, postavení v zaměstnání, odvětví ekonomické činnosti, druhé zaměstnání	Národnost										
	česká	moravská	slezská	slovenská	polská	německá	romská	maďarská	ukrajinská	ruská	rusínská
A. Nejvyšší ukončené vzdělání											
bez vzdělání	20	1	1	2	-	1	-	-	-	-	-
neukončené základní vzdělání	3	-	-	-	-	-	-	-	-	-	-
základní vzdělání	1176	16	49	12	1	139	4	-	1	-	-
vyučení bez maturity	1055	19	66	5	1	145	-	-	1	-	-
střední odborné bez maturity	977	17	39	3	-	104	1	-	-	-	-
učební obory s maturitou	67	2	2	1	-	13	-	-	-	-	-
úplné střední všeobecné s maturitou	167	2	12	2	-	20	-	-	-	-	-
úplné střední odborné s maturitou	600	7	46	5	1	47	-	-	1	-	-
nástavbové studium	55	2	3	1	-	5	-	-	-	-	-
vyšší odborné vzdělání	28	1	3	-	-	2	-	-	-	-	-
vysokoškolské bakalářské	20	1	1	-	-	1	-	-	-	-	-
vysokoškolské	174	4	10	-	1	20	-	-	-	-	-
vědecká příprava	1	-	-	-	-	1	-	-	-	-	-
nezjištěno	30	-	-	2	-	-	-	-	-	-	-
děti do 15 let	1047	16	20	-	-	39	7	-	1	-	-
obyvatelstvo úhrnem	5420	88	252	33	4	537	12	-	4	-	-
B. Ekonomická aktivita											
ekonomicky aktivní osoby	2648	41	153	12	4	203	3	-	2	-	-
v tom:											
zaměstnané osoby, zaměstnavatelé, sam. činní	2249	37	140	11	4	169	-	-	-	-	-
pracující důchodci	34	-	-	-	-	3	-	-	-	-	-
pracující studenti a učni	5	-	-	-	-	-	-	-	-	-	-
ženy na mateřské dovolené	31	-	2	-	-	1	-	-	-	-	-
nezaměstnaní	329	4	11	1	-	30	3	-	2	-	-
ekonomicky neaktivní osoby	2762	47	99	21	-	331	9	-	2	-	-
v tom:											
nepracující důchodci	1115	25	40	18	-	256	-	-	1	-	-
ostatní s vlastním zdrojem obživy	140	2	8	1	-	6	1	-	-	-	-
žáci, studenti, učni	1081	13	40	-	-	52	4	-	1	-	-
ostatní závislé osoby	426	7	11	2	-	17	4	-	-	-	-
osoby s nezj. ek. aktivitou	10	-	-	-	-	3	-	-	-	-	-
obyvatelstvo úhrnem	5420	88	252	33	4	537	12	-	4	-	-

3. Muži a ženy úhrnem

Tab. č. 154 Obyvatelstvo podle národnosti, podle nejvyššího ukončeného vzdělání, ekonomické aktivity, postavení v zaměstnání, odvětví ekonomické činnosti, druhého zaměstnání a podle pohlaví

Kravaře

Nejvyšší ukončené vzdělání, ekonomická aktivita, postavení v zaměstnání, odvětví ekonomické činnosti, druhé zaměstnání	Národnost										Obyvatelstvo celkem	
	bulharská	rumunská	řecká	vietnamská	albánská	chorvatská	srbská	jiná	dvoji	nezjištěno		
A. Nejvyšší ukončené vzdělání												
bez vzdělání	-	-	-	-	-	-	-	-	-	1	-	26
neukončené základní vzdělání	-	-	-	-	-	-	-	-	-	-	-	3
základní vzdělání	1	-	-	1	-	-	-	-	21	34	34	1455
vyučení bez maturity	1	-	-	-	-	-	-	1	34	27	1355	
střední odborné bez maturity	-	-	-	-	-	-	-	1	21	18	1181	
učební obory s maturitou	-	-	-	-	-	-	-	1	2	2	90	
úplné střední všeobecné s maturitou	-	-	-	-	-	-	-	1	4	3	211	
úplné střední odborné s maturitou	-	-	-	2	-	-	-	-	10	21	740	
nástavbové studium	-	-	-	-	-	-	-	-	2	-	68	
vyšší odborné vzdělání	-	-	-	-	-	-	-	-	1	1	36	
vysokoškolské bakalářské	-	-	-	-	-	-	-	-	1	2	26	
vysokoškolské	-	-	-	-	-	-	-	-	3	10	222	
vědecká příprava	-	-	-	-	-	-	-	-	-	-	2	
nezjištěno	-	-	-	-	-	-	-	-	1	65	98	
děti do 15 let	-	-	-	-	-	-	-	-	27	23	1180	
obyvatelstvo úhrnem	2	-	-	3	-	-	-	4	128	206	6693	
B. Ekonomická aktivita												
ekonomicky aktivní osoby	-	-	-	3	-	-	-	3	53	67	3192	
v tom:												
zaměstnané osoby, zaměstnavatelé, sam. činní	-	-	-	3	-	-	-	3	46	56	2718	
pracující důchodci	-	-	-	-	-	-	-	-	-	-	37	
pracující studenti a učni	-	-	-	-	-	-	-	-	-	-	5	
ženy na mateřské dovolené	-	-	-	-	-	-	-	-	-	3	37	
nezaměstnaní	-	-	-	-	-	-	-	-	7	8	395	
ekonomicky neaktivní osoby	2	-	-	-	-	-	-	1	75	77	3426	
v tom:												
nepřpracující důchodci	2	-	-	-	-	-	-	1	35	37	1530	
ostatní s vlastním zdrojem obživy	-	-	-	-	-	-	-	-	3	4	165	
žáci, studenti, učni	-	-	-	-	-	-	-	-	31	28	1250	
ostatní závislé osoby	-	-	-	-	-	-	-	-	6	8	481	
osoby s nezj. ek. aktivitou	-	-	-	-	-	-	-	-	-	62	75	
obyvatelstvo úhrnem	2	-	-	3	-	-	-	4	128	206	6693	

3. Muži a ženy úhrnem

Tab. č. 154 Obyvatelstvo podle národnosti, podle nejvyššího ukončeného vzdělání, ekonomické aktivity, postavení v zaměstnání, odvětví ekonomické činnosti, druhého zaměstnání a podle pohlaví

Kravaře

Nejvyšší ukončené vzdělání, ekonomická aktivita, postavení v zaměstnání, odvětví ekonomické činnosti, druhé zaměstnání	Národnost										
	česká	moravská	slezská	slovenská	polská	německá	romská	maďarská	ukrajinská	ruská	rusínská
C. Postavení v zaměstnání ekonomicky aktivních osob											
zaměstnavatelé	113	1	8	2	-	10	-	-	-	-	-
z toho:											
s 1 - 19 zaměstnanci	B	B	B	B	B	B	B	B	B	B	B
s 20 - 49 zaměstnanci	B	B	B	B	B	B	B	B	B	B	B
s 50 - 99 zaměstnanci	B	B	B	B	B	B	B	B	B	B	B
se 100 a více zaměstnanci	B	B	B	B	B	B	B	B	B	B	B
zaměstnanci v pracovním a služebním poměru	1924	33	112	6	3	126	-	-	1	-	-
ostatní zaměstnanci	125	3	4	3	-	12	1	-	-	-	-
samostatně činní	308	3	20	1	1	37	-	-	-	-	-
členové produkčních družstev	4	-	-	-	-	-	-	-	-	-	-
pomáhající rodinní příslušníci	14	-	2	-	-	1	-	-	-	-	-
nezjištěné postavení v zaměstnání	160	1	7	-	-	17	2	-	1	-	-
ekonomicky aktivní osoby úhrnem	2648	41	153	12	4	203	3	-	2	-	-
D. Odvětví ekonomické činnosti ekonomicky aktivních osob											
zemědělství, lesnictví, rybolov	66	3	7	2	-	3	-	-	-	-	-
průmysl	883	16	48	1	-	56	1	-	1	-	-
stavebnictví	417	5	28	3	1	47	-	-	1	-	-
obchod, opravy motor. vozidel a spotř. zboží	361	4	13	4	-	32	-	-	-	-	-
pohostinství a ubytování	82	1	1	-	1	6	-	-	-	-	-
doprava, pošty a telekomunikace	140	2	7	-	-	11	-	-	-	-	-
peněžnictví a pojišťovnictví	31	1	-	-	-	2	-	-	-	-	-
činnosti v oblasti nemovitostí, služby pro podniky	84	2	5	-	1	9	-	-	-	-	-
výzkum a vývoj	3	-	1	-	-	-	-	-	-	-	-
veřejná správa, obrana, sociální zabezpečení	111	2	9	-	1	4	-	-	-	-	-
školství	93	3	5	-	-	2	-	-	-	-	-
zdravotnictví, veterinární a sociální činnosti	92	2	8	1	-	2	-	-	-	-	-
ostatní veřejné a osobní služby	117	-	15	-	-	11	-	-	-	-	-
nezjištěno	168	-	6	1	-	18	2	-	-	-	-
ekonomicky aktivní osoby úhrnem	2648	41	153	12	4	203	3	-	2	-	-
E. Pracující s druhým zaměstnáním											
jako samostatně činní	64	-	4	-	1	11	-	-	-	-	-
ostatní	33	-	-	-	-	4	-	-	-	-	-
pracující s druhým zaměstnáním úhrnem	97	-	4	-	1	15	-	-	-	-	-

3. Muži a ženy úhrnem

Tab. č. 154 Obyvatelstvo podle národnosti, podle nejvyššího ukončeného vzdělání, ekonomické aktivity, postavení v zaměstnání, odvětví ekonomické činnosti, druhého zaměstnání a podle pohlaví

Kravaře

Nejvyšší ukončené vzdělání, ekonomická aktivita, postavení v zaměstnání, odvětví ekonomické činnosti, druhé zaměstnání	Národnost										Obyvatelstvo celkem
	bulharská	rumunská	řecká	vietnamská	albánská	chorvatská	srbská	jiná	dvoji	nezjištěno	
C. Postavení v zaměstnání ekonomicky aktivních osob											
zaměstnavatelé	-	-	-	-	-	-	-	1	5	4	144
z toho:											
s 1 - 19 zaměstnanci	B	B	B	B	B	B	B	B	B	B	B
s 20 - 49 zaměstnanci	B	B	B	B	B	B	B	B	B	B	B
s 50 - 99 zaměstnanci	B	B	B	B	B	B	B	B	B	B	B
se 100 a více zaměstnanci	B	B	B	B	B	B	B	B	B	B	B
zaměstnanci v pracovním a služebním poměru	-	-	-	-	-	-	-	1	33	47	2286
ostatní zaměstnanci	-	-	-	-	-	-	-	-	3	2	153
samostatně činní	-	-	-	3	-	-	-	1	9	8	391
členové produkčních družstev	-	-	-	-	-	-	-	-	-	-	4
pomáhající rodinní příslušníci	-	-	-	-	-	-	-	-	1	-	18
nezjištěné postavení v zaměstnání	-	-	-	-	-	-	-	-	2	6	196
ekonomicky aktivní osoby úhrnem	-	-	-	3	-	-	-	3	53	67	3192
D. Odvětví ekonomické činnosti ekonomicky aktivních osob											
zemědělství, lesnictví, rybolov	-	-	-	-	-	-	-	-	2	6	89
průmysl	-	-	-	-	-	-	-	-	14	23	1043
stavebnictví	-	-	-	-	-	-	-	1	14	11	528
obchod, opravy motor. vozidel a spotř. zboží	-	-	-	3	-	-	-	-	10	7	434
pohostinství a ubytování	-	-	-	-	-	-	-	1	2	1	95
doprava, pošta a telekomunikace	-	-	-	-	-	-	-	1	-	4	165
peněžnictví a pojišťovnictví	-	-	-	-	-	-	-	-	-	-	34
činnosti v oblasti nemovitostí, služby pro podniky	-	-	-	-	-	-	-	-	1	3	105
výzkum a vývoj	-	-	-	-	-	-	-	-	-	-	4
veřejná správa, obrana, sociální zabezpečení	-	-	-	-	-	-	-	-	1	3	131
školství	-	-	-	-	-	-	-	-	1	3	107
zdravotnictví, veterinární a sociální činnosti	-	-	-	-	-	-	-	-	1	2	108
ostatní veřejné a osobní služby	-	-	-	-	-	-	-	-	3	1	147
nezjištěno	-	-	-	-	-	-	-	-	4	3	202
ekonomicky aktivní osoby úhrnem	-	-	-	3	-	-	-	3	53	67	3192
E. Pracující s druhým zaměstnáním											
jako samostatně činní	-	-	-	-	-	-	-	-	3	3	86
ostatní	-	-	-	-	-	-	-	1	2	1	41
pracující s druhým zaměstnáním úhrnem	-	-	-	-	-	-	-	1	5	4	127

1. Muži

Tab. č. 155 Obyvatelstvo 15leté a starší podle věku,
podle nejvyššího ukončeného vzdělání, oborů vzdělání a podle pohlaví

Kraavaře

Nejvyšší ukončené vzdělání, obory vzdělání	Věk												Obyvatelstvo celkem	z toho ekonom. aktivní
	15 - 19	20 - 24	25 - 29	30 - 34	35 - 39	40 - 44	45 - 49	50 - 54	55 - 59	60 - 64	65+	nezjištěno		
Základní vzdělání (vč. neukončeného)	205	11	10	8	12	10	21	11	12	24	61	-	385	80
Střední vzdělání celkem	25	147	177	126	151	186	172	137	101	153	199	-	1574	1153
v tom:														
učňovské	15	65	69	33	58	128	111	86	67	102	158	-	892	589
odborné	10	82	108	93	93	58	61	51	34	51	41	-	682	564
technické vědy a nauky	6	66	84	76	86	50	53	45	32	45	32	-	575	476
zemědělsko-lesnické vědy	-	5	8	10	5	5	5	3	1	3	-	-	45	39
ekonomické obory	-	-	1	-	-	-	-	-	-	-	-	-	-	1
ostatní společenské vědy	4	10	9	5	2	2	1	-	-	-	3	-	36	32
ostatní obory vč. nezjištěno	-	1	6	2	-	1	2	3	1	3	6	-	25	16
Úplné střední celkem	9	99	67	54	52	57	45	33	12	24	27	-	479	387
v tom:														
učňovské	-	11	15	17	7	5	2	1	-	3	-	-	61	53
odborné	6	71	47	28	39	48	43	29	9	20	23	-	363	304
technické vědy a nauky	5	56	33	23	30	36	31	21	7	14	16	-	272	233
zemědělsko-lesnické vědy	-	3	7	2	5	5	-	5	2	2	5	-	36	26
zdravotnické obory	-	-	1	-	-	-	-	1	-	-	-	-	2	1
ekonomické obory	-	5	-	2	1	5	3	1	-	2	-	-	19	17
pedagogické obory	-	-	-	-	-	-	-	-	-	-	1	-	1	-
ostatní obory vč. nezjištěno	1	7	6	1	3	2	9	1	-	2	1	-	33	27
všeobecné	3	17	5	9	6	4	-	3	3	1	4	-	55	30
Nástavbové studium	-	10	4	1	3	2	1	1	-	1	-	-	23	21
Vyšší odborné vzdělání	-	1	3	-	-	1	2	3	-	1	2	-	13	8
Vysokoškolské vzdělání celkem	-	4	31	30	23	14	17	15	9	5	9	-	157	142
v tom:														
přírodní vědy a nauky	-	-	-	1	1	-	1	-	-	-	-	-	3	3
technické vědy a nauky	-	4	15	20	15	8	15	9	4	3	3	-	96	90
z toho:														
strojírenství a strojn. výroba	-	2	2	3	4	1	5	4	2	2	1	-	26	23
elektrotechn., telek. a výpoč. techn.	-	-	2	7	5	1	5	3	2	-	-	-	25	25
stavebnictví, architektura	-	2	6	7	2	4	3	1	-	1	2	-	28	25
zemědělsko-lesnické vědy	-	-	-	2	2	1	-	-	-	1	2	-	8	5
zdravotnictví, lékařské vědy	-	-	1	1	-	-	-	-	-	-	1	-	3	2
společenské vědy a nauky	-	-	11	4	4	3	-	5	5	1	3	-	36	32
z toho:														
filozofie, teologie	-	-	-	1	-	-	-	-	1	-	1	-	3	3
ekonomie	-	-	4	2	4	1	-	3	-	-	-	-	14	13
politologie, právo	-	-	1	1	-	-	-	1	-	-	-	-	3	3
pedagogika	-	-	3	-	-	2	-	1	3	1	2	-	12	9
vědy a nauky o kultuře a umění	-	-	2	1	-	-	-	-	-	-	-	-	3	2
vojenské vědy a nauky	-	-	-	-	-	-	-	-	-	-	-	-	-	-
ostatní obory vč. nezjištěno	-	-	2	1	1	2	1	1	-	-	-	-	8	8
z vysokoškolského vzdělání bakalářské	-	1	3	-	1	-	-	-	-	-	-	-	5	4
Vědecká příprava	-	-	1	-	-	-	1	-	-	-	-	-	2	2
Osoby bez vzdělání	-	-	-	-	-	-	1	-	1	-	2	-	4	1
Osoby s nezjištěným vzděláním	6	8	3	3	2	5	10	3	3	5	6	-	54	2
Úhrn obyvatel 15letých a starších	245	280	296	222	243	275	270	203	138	213	306	-	2691	1796

2. Ženy

Tab. č. 155 Obyvatelstvo 15leté a starší podle věku,
podle nejvyššího ukončeného vzdělání, oborů vzdělání a podle pohlaví

Kraavaře

Nejvyšší ukončené vzdělání, obory vzdělání	Věk												Obyvatelstvo celkem	z toho ekonom. aktivní
	15 - 19	20 - 24	25 - 29	30 - 34	35 - 39	40 - 44	45 - 49	50 - 54	55 - 59	60 - 64	65+	nezjištěno		
Základní vzdělání (vč. neukončeného)	187	8	5	22	35	75	77	78	84	93	409	-	1073	251
Střední vzdělání celkem	24	105	131	117	99	96	92	89	50	64	95	-	962	616
v tom:														
učňovské	11	32	42	24	58	68	55	42	34	43	54	-	463	279
odborné	13	73	89	93	41	28	37	47	16	21	41	-	499	337
technické vědy a nauky	2	17	40	28	13	8	13	12	3	5	2	-	143	115
zemědělsko-lesnické vědy	-	1	4	5	4	1	2	4	2	1	1	-	25	15
ekonomické obory	1	5	1	-	4	6	6	13	4	9	12	-	61	33
ostatní společenské vědy	7	40	37	53	16	12	12	16	5	5	15	-	218	149
ostatní obory vč. nezjištěno	3	10	7	7	4	1	4	2	2	1	11	-	52	25
Úplné střední celkem	18	149	88	59	65	54	42	32	19	20	16	-	562	404
v tom:														
učňovské	-	13	8	3	-	-	2	-	-	1	2	-	29	23
odborné	7	92	52	46	47	43	28	24	13	14	11	-	377	286
technické vědy a nauky	2	25	10	12	14	11	2	5	1	1	-	-	83	73
zemědělsko-lesnické vědy	1	6	3	5	7	1	1	4	2	1	1	-	32	25
zdravotnické obory	1	13	8	7	6	3	4	4	3	1	3	-	53	39
ekonomické obory	3	19	23	17	12	20	11	5	4	6	2	-	122	88
pedagogické obory	-	8	1	-	1	3	4	2	2	3	5	-	29	18
ostatní obory vč. nezjištěno	-	21	7	5	7	5	6	4	1	2	-	-	58	43
všeobecné	11	44	28	10	18	11	12	8	6	5	3	-	156	95
Návštbavové studium	2	7	8	5	9	5	4	3	1	1	-	-	45	33
Vyšší odborné vzdělání	-	6	2	2	2	2	3	2	1	-	3	-	23	17
Vysokoškolské vzdělání celkem	-	10	22	13	18	8	8	5	4	1	2	-	91	69
v tom:														
přírodní vědy a nauky	-	-	1	1	-	-	-	-	-	-	-	-	2	2
technické vědy a nauky	-	-	-	3	3	2	2	1	-	-	-	-	11	8
z toho:														
strojírenství a strojná výroba	-	-	-	-	-	-	-	1	-	-	-	-	1	1
elektrotechn., telek. a výpoč. techn.	-	-	-	1	1	1	1	-	-	-	-	-	4	3
stavebnictví, architektura	-	-	-	1	2	1	1	-	-	-	-	-	5	4
zemědělsko-lesnické vědy	-	1	1	-	3	-	-	-	-	-	-	-	5	5
zdravotnictví, lékařské vědy	-	2	2	2	1	3	3	-	-	-	-	-	13	12
společenské vědy a nauky	-	7	16	6	9	3	3	4	4	1	2	-	55	39
z toho:														
filozofie, teologie	-	1	2	-	1	-	-	1	-	-	-	-	5	3
ekonomie	-	4	6	4	4	2	-	-	-	-	-	-	20	14
politologie, právo	-	-	1	-	1	-	1	-	-	-	-	-	3	3
pedagogika	-	2	6	2	3	1	1	3	4	1	2	-	25	17
vědy a nauky o kultuře a umění	-	-	1	1	1	-	-	-	-	-	-	-	3	3
vojenské vědy a nauky	-	-	-	-	-	-	-	-	-	-	-	-	-	-
ostatní obory vč. nezjištěno	-	-	1	-	1	-	-	-	-	-	-	-	2	-
z vysokoškolského vzdělání bakalářské	-	7	7	2	3	-	2	-	-	-	-	-	21	15
Vědecká příprava	-	-	-	-	-	-	-	-	-	-	-	-	-	-
Osoby bez vzdělání	1	1	-	-	2	1	1	4	1	1	10	-	22	4
Osoby s nezjištěným vzděláním	3	5	6	2	3	4	2	3	3	4	9	-	44	2
Úhrn obyvatel 15letých a starších	235	291	262	220	233	245	229	216	163	184	544	-	2822	1396

3. Muži a ženy úhrnem

Tab. č. 155 Obyvatelstvo 15leté a starší podle věku,
podle nejvyššího ukončeného vzdělání, oborů vzdělání a podle pohlaví

Křavaře

Nejvyšší ukončené vzdělání, obory vzdělání	Věk												Obyvatelstvo celkem	z toho ekonom. aktivní
	15 - 19	20 - 24	25 - 29	30 - 34	35 - 39	40 - 44	45 - 49	50 - 54	55 - 59	60 - 64	65+	nezjištěno		
Základní vzdělání (vč. neukončeného)	392	19	15	30	47	85	98	89	96	117	470	-	1458	331
Střední vzdělání celkem	49	252	308	243	250	282	264	226	151	217	294	-	2536	1769
v tom:														
učňovské	26	97	111	57	116	196	166	128	101	145	212	-	1355	868
odborné	23	155	197	186	134	86	98	98	50	72	82	-	1181	901
technické vědy a nauky	8	83	124	104	99	58	66	57	35	50	34	-	718	591
zemědělsko-lesnické vědy	-	6	12	15	9	6	7	7	3	4	1	-	70	54
ekonomické obory	1	5	2	-	4	6	6	13	4	9	12	-	62	34
ostatní společenské vědy	11	50	46	58	18	14	13	16	5	5	18	-	254	181
ostatní obory vč. nezjištěno	3	11	13	9	4	2	6	5	3	4	17	-	77	41
Úplně střední celkem	27	248	155	113	117	111	87	65	31	44	43	-	1041	791
v tom:														
učňovské	-	24	23	20	7	5	4	1	-	4	2	-	90	76
odborné	13	163	99	74	86	91	71	53	22	34	34	-	740	590
technické vědy a nauky	7	81	43	35	44	47	33	26	8	15	16	-	355	306
zemědělsko-lesnické vědy	1	9	10	7	12	6	1	9	4	3	6	-	68	51
zdravotnické obory	1	13	9	7	6	3	4	5	3	1	3	-	55	40
ekonomické obory	3	24	23	19	13	25	14	6	4	8	2	-	141	105
pedagogické obory	-	8	1	-	1	3	4	2	2	3	6	-	30	18
ostatní obory vč. nezjištěno	1	28	13	6	10	7	15	5	1	4	1	-	91	70
všeobecné	14	61	33	19	24	15	12	11	9	6	7	-	211	125
Návšobové studium	2	17	12	6	12	7	5	4	1	2	-	-	68	54
Vyšší odborné vzdělání	-	7	5	2	2	3	5	5	1	1	5	-	36	25
Vysokoškolské vzdělání celkem	-	14	53	43	41	22	25	20	13	6	11	-	248	211
v tom:														
přírodní vědy a nauky	-	-	1	2	1	-	1	-	-	-	-	-	5	5
technické vědy a nauky	-	4	15	23	18	10	17	10	4	3	3	-	107	98
z toho:														
strojírenství a strojná výroba	-	2	2	3	4	1	5	5	2	2	1	-	27	24
elektrotechn., telek. a výpoč. techn.	-	-	2	8	6	2	6	3	2	-	-	-	29	28
stavebnictví, architektura	-	2	6	8	4	5	4	1	-	1	2	-	33	29
zemědělsko-lesnické vědy	-	1	1	2	5	1	-	-	-	1	2	-	13	10
zdravotnictví, lékařské vědy	-	2	3	3	1	3	3	-	-	-	1	-	16	14
společenské vědy a nauky	-	7	27	10	13	6	3	9	9	2	5	-	91	71
z toho:														
filozofie, teologie	-	1	2	1	1	-	-	1	1	-	1	-	8	6
ekonomie	-	4	10	6	8	3	-	3	-	-	-	-	34	27
politologie, právo	-	-	2	1	1	-	1	1	-	-	-	-	6	6
pedagogika	-	2	9	2	3	3	1	4	7	2	4	-	37	26
vědy a nauky o kultuře a umění	-	-	3	2	1	-	-	-	-	-	-	-	6	5
vojenské vědy a nauky	-	-	-	-	-	-	-	-	-	-	-	-	-	-
ostatní obory vč. nezjištěno	-	-	3	1	2	2	1	1	-	-	-	-	10	8
z vysokoškolského vzdělání bakalářské	-	8	10	2	4	-	2	-	-	-	-	-	26	19
Vědecká příprava	-	-	1	-	-	-	1	-	-	-	-	-	2	2
Osoby bez vzdělání	1	1	-	-	2	1	2	4	2	1	12	-	26	5
Osoby s nezjištěným vzděláním	9	13	9	5	5	9	12	6	6	9	15	-	98	4
Úhrn obyvatel 15letých a starších	480	571	558	442	476	520	499	419	301	397	850	-	5513	3192

1. Muži

Tab. č. 156 Obyvatelstvo podle věku, podle náboženského vyznání
a podle pohlaví

Kravaře

Náboženské vyznání	Věk												Obyvatelstvo celkem
	- 14	15 - 19	20 - 24	25 - 29	30 - 34	35 - 39	40 - 49	50 - 59	60 - 69	70 - 79	80+	nezjištěno	
Bez vyznání	89	25	38	59	39	38	67	27	9	7	1	-	399
Věřící	480	198	221	224	170	187	429	302	313	136	37	-	2697
v tom:													
Církev římskokatolická	462	192	216	212	161	183	401	294	309	133	37	-	2600
Českobratrská církev evangelická	-	-	-	1	-	-	2	-	-	-	-	-	3
Církev československá husitská	-	-	-	-	-	-	2	-	-	-	-	-	2
Církev řeckokatolická	-	-	-	-	-	-	-	-	1	-	-	-	1
Pravoslavná církev v českých zemích	-	-	-	-	-	-	-	-	-	1	-	-	1
Bratrská jednota baptistů	-	-	-	-	-	-	-	-	-	-	-	-	-
Církev adventistů sedmého dne	-	-	-	-	-	-	-	-	1	-	-	-	1
Církev bratrská	-	-	-	-	-	-	-	-	-	-	-	-	-
Evangelická církev a. v. v ČR	-	-	-	-	-	-	-	-	1	-	-	-	1
Evangelická církev metodistická	-	-	-	-	-	-	-	-	-	-	-	-	-
Jednota bratrská	-	-	-	-	-	-	-	-	-	-	-	-	-
Křesťanské sbory	-	-	-	1	1	-	1	-	-	-	-	-	3
Luterská evangelická církev a. v. v ČR	-	-	-	-	-	-	-	-	-	-	-	-	-
Novoapostolská církev v ČR	-	1	-	-	-	-	1	-	-	1	-	-	3
Slezská církev evangelická a. v.	-	-	-	-	-	-	1	-	-	-	-	-	1
Starokatolická církev v ČR	-	-	-	-	-	-	-	-	-	-	-	-	-
Federace židovských obcí v ČR	-	-	-	-	-	-	-	-	-	-	-	-	-
Apoštolská církev	-	-	-	-	-	-	-	-	-	-	-	-	-
Náboženská společnost českých unitářů	-	-	-	-	-	-	-	-	-	-	-	-	-
Náboženská společnost Svědkové Jehovovi	2	-	-	1	-	-	3	2	-	-	-	-	8
Církev Ježíše Krista Sv. posledních dnů	-	-	-	-	-	-	-	-	-	-	-	-	-
Církev sjednocení	-	-	-	-	-	-	-	-	-	-	-	-	-
Scientologická církev	-	-	-	-	-	-	-	-	-	-	-	-	-
Křesťanská společenství	-	-	-	-	-	-	-	-	-	-	-	-	-
Anglikánská církev	-	-	-	-	-	-	-	-	-	-	-	-	-
islám	-	-	-	-	-	-	-	-	-	-	-	-	-
buddhismus	-	-	-	-	-	-	-	-	-	-	-	-	-
hinduismus	-	-	-	-	-	-	-	-	-	-	-	-	-
hnutí Hare Kršna	-	-	-	-	-	-	-	-	-	-	-	-	-
ostatní a nepřesně určené	16	5	5	9	8	4	18	6	1	1	-	-	73
Nezjištěno	38	22	21	13	13	18	49	12	16	-	-	-	202
Obyvatelstvo úhrnem	607	245	280	296	222	243	545	341	338	143	38	-	3298

2. Ženy

Tab. č. 156 Obyvatelstvo podle věku, podle náboženského vyznání
a podle pohlaví

Kraavaře

Náboženské vyznání	Věk												Obyvatelstvo celkem
	- 14	15 - 19	20 - 24	25 - 29	30 - 34	35 - 39	40 - 49	50 - 59	60 - 69	70 - 79	80+	nezjištěno	
Bez vyznání	78	30	44	42	35	28	37	19	6	9	1	-	329
Věřící	445	196	226	207	175	192	411	347	328	248	122	-	2897
v tom:													
Církev římskokatolická	430	187	217	196	171	184	394	339	322	245	120	-	2805
Českobratrská církev evangelická	-	1	-	-	-	-	-	-	-	-	-	-	1
Církev československá husitská	-	-	-	-	-	-	-	-	-	-	-	-	-
Církev řeckokatolická	-	-	-	-	-	-	-	-	-	-	-	-	-
Pravoslavná církev v českých zemích	-	-	-	-	-	-	-	-	1	-	-	-	1
Bratrská jednota baptistů	-	-	-	-	-	-	-	-	-	-	-	-	-
Církev adventistů sedmého dne	-	-	1	2	-	-	-	1	-	-	-	-	4
Církev bratrská	-	-	-	-	-	-	-	-	-	-	-	-	-
Evangelická církev a. v. v ČR	-	-	-	-	-	-	-	2	1	-	-	-	3
Evangelická církev metodistická	-	-	-	-	-	-	-	-	-	-	-	-	-
Jednota bratrská	-	-	-	-	-	-	-	-	-	-	-	-	-
Křesťanské sbory	-	1	-	1	-	-	2	-	-	-	-	-	4
Luterská evangelická církev a. v. v ČR	-	-	-	-	-	-	-	-	-	-	-	-	-
Novoapostolská církev v ČR	-	1	-	-	-	-	1	-	-	-	-	-	2
Slezská církev evangelická a. v.	-	-	-	-	-	-	-	-	-	-	-	-	-
Starokatolická církev v ČR	-	-	-	-	-	-	-	-	-	-	-	-	-
Federace židovských obcí v ČR	-	-	-	-	-	-	-	-	-	-	-	-	-
Apoštolská církev	-	1	-	-	-	-	-	-	-	-	-	-	1
Náboženská společnost českých unitářů	-	-	-	-	-	-	-	-	-	-	-	-	-
Náboženská společnost Svědkové Jehovovi	2	1	4	-	-	3	5	1	1	-	1	-	18
Církev Ježíše Krista Sv. posledních dnů	-	-	-	-	-	-	-	-	-	-	-	-	-
Církev sjednocení	-	-	-	-	-	-	-	-	-	-	-	-	-
Scientologická církev	-	-	-	-	-	-	-	-	-	-	-	-	-
Křesťanská společenství	-	-	-	-	-	-	-	-	-	-	-	-	-
Anglikánská církev	-	-	-	-	-	-	-	-	-	-	-	-	-
islám	-	-	-	-	-	-	-	-	-	-	-	-	-
buddhismus	-	-	-	-	-	-	-	-	-	-	-	-	-
hinduismus	-	-	-	-	-	-	-	-	-	-	-	-	-
hnutí Hare Kršna	-	-	-	-	-	-	-	-	-	-	-	-	-
ostatní a nepřesně určené	13	4	4	8	4	5	9	4	3	3	1	-	58
Nezjištěno	50	9	21	13	10	13	26	13	7	3	4	-	169
Obyvatelstvo úhrnem	573	235	291	262	220	233	474	379	341	260	127	-	3395

3. Muži a ženy úhrnem

Tab. č. 156 Obyvatelstvo podle věku, podle náboženského vyznání
a podle pohlaví

Kravaře

Náboženské vyznání	Věk												Obyvatelstvo celkem
	- 14	15 - 19	20 - 24	25 - 29	30 - 34	35 - 39	40 - 49	50 - 59	60 - 69	70 - 79	80+	nezjištěno	
Bez vyznání	167	55	82	101	74	66	104	46	15	16	2	-	728
Věřící	925	394	447	431	345	379	840	649	641	384	159	-	5594
v tom:													
Církev římskokatolická	892	379	433	408	332	367	795	633	631	378	157	-	5405
Českobratrská církev evangelická	-	1	-	1	-	-	2	-	-	-	-	-	4
Církev československá husitská	-	-	-	-	-	-	2	-	-	-	-	-	2
Církev řeckokatolická	-	-	-	-	-	-	-	-	1	-	-	-	1
Pravoslavná církev v českých zemích	-	-	-	-	-	-	-	-	1	1	-	-	2
Bratrská jednota baptistů	-	-	-	-	-	-	-	-	-	-	-	-	-
Církev adventistů sedmého dne	-	-	1	2	-	-	-	1	1	-	-	-	5
Církev bratrská	-	-	-	-	-	-	-	-	-	-	-	-	-
Evangelická církev a. v. v ČR	-	-	-	-	-	-	-	2	2	-	-	-	4
Evangelická církev metodistická	-	-	-	-	-	-	-	-	-	-	-	-	-
Jednota bratrská	-	-	-	-	-	-	-	-	-	-	-	-	-
Křesťanské sbory	-	1	-	2	1	-	3	-	-	-	-	-	7
Luterská evangelická církev a. v. v ČR	-	-	-	-	-	-	-	-	-	-	-	-	-
Novoapostolská církev v ČR	-	2	-	-	-	-	2	-	-	1	-	-	5
Slezská církev evangelická a. v.	-	-	-	-	-	-	1	-	-	-	-	-	1
Starokatolická církev v ČR	-	-	-	-	-	-	-	-	-	-	-	-	-
Federace židovských obcí v ČR	-	-	-	-	-	-	-	-	-	-	-	-	-
Apoštolská církev	-	1	-	-	-	-	-	-	-	-	-	-	1
Náboženská společnost českých unitářů	-	-	-	-	-	-	-	-	-	-	-	-	-
Náboženská společnost Svědkové Jehovovi	4	1	4	1	-	3	8	3	1	-	1	-	26
Církev Ježíše Krista Sv. posledních dnů	-	-	-	-	-	-	-	-	-	-	-	-	-
Církev sjednocení	-	-	-	-	-	-	-	-	-	-	-	-	-
Scientologická církev	-	-	-	-	-	-	-	-	-	-	-	-	-
Křesťanská společenství	-	-	-	-	-	-	-	-	-	-	-	-	-
Anglikánská církev	-	-	-	-	-	-	-	-	-	-	-	-	-
islám	-	-	-	-	-	-	-	-	-	-	-	-	-
buddhismus	-	-	-	-	-	-	-	-	-	-	-	-	-
hinduismus	-	-	-	-	-	-	-	-	-	-	-	-	-
hnutí Hare Kršna	-	-	-	-	-	-	-	-	-	-	-	-	-
ostatní a nepřesně určené	29	9	9	17	12	9	27	10	4	4	1	-	131
Nezjištěno	88	31	42	26	23	31	75	25	23	3	4	-	371
Obyvatelstvo úhrnem	1180	480	571	558	442	476	1019	720	679	403	165	-	6693

1. Muži

Tab. č. 157 Obyvatelstvo podle věku, podle místa trvalého pobytu
v době narození a podle pohlaví

Kraavaře

Místo trvalého pobytu v době narození	Věk										Obyvatelstvo celkem
	- 14	15 - 19	20 - 29	30 - 39	40 - 49	50 - 59	60 - 69	70 - 79	80+	nezjištěno	
Obyvatelstvo úhrnem	607	245	576	465	545	341	338	143	38	-	3298
Narození v ČR celkem											
abs.	606	244	560	454	520	327	319	132	35	-	3197
%	99,8	99,6	97,2	97,6	95,4	95,9	94,4	92,3	92,1	X	96,9
v tom:											
v obci trval. pobytu											
abs.	547	211	423	285	352	216	213	85	23	-	2355
%	90,1	86,1	73,4	61,3	64,6	63,3	63,0	59,4	60,5	X	71,4
v jiné obci okresu											
abs.	46	26	119	134	144	77	79	29	10	-	664
%	7,6	10,6	20,7	28,8	26,4	22,6	23,4	20,3	26,3	X	20,1
v jiném okrese kraje											
abs.	11	6	13	25	10	17	13	8	1	-	104
%	1,8	2,4	2,3	5,4	1,8	5,0	3,8	5,6	2,6	X	3,2
v jiném kraji											
abs.	2	1	5	10	14	17	14	10	1	-	74
%	0,3	0,4	0,9	2,2	2,6	5,0	4,1	7,0	2,6	X	2,2
Narození mimo okres trvalého pobytu:											
HI. m. Praha	-	-	1	1	1	-	1	-	-	-	4
Středočeský kraj celkem	-	-	-	-	-	-	1	1	-	-	2
Benešov	-	-	-	-	-	-	-	-	-	-	-
Beroun	-	-	-	-	-	-	-	-	-	-	-
Kladno	-	-	-	-	-	-	-	-	-	-	-
Kolín	-	-	-	-	-	-	-	-	-	-	-
Kutná Hora	-	-	-	-	-	-	1	-	-	-	1
Mělník	-	-	-	-	-	-	-	-	-	-	-
Mladá Boleslav	-	-	-	-	-	-	-	-	-	-	-
Nymburk	-	-	-	-	-	-	-	1	-	-	1
Praha-východ	-	-	-	-	-	-	-	-	-	-	-
Praha-západ	-	-	-	-	-	-	-	-	-	-	-
Příbram	-	-	-	-	-	-	-	-	-	-	-
Rakovník	-	-	-	-	-	-	-	-	-	-	-
Jihočeský kraj celkem	-	-	-	-	-	-	2	-	-	-	2
České Budějovice	-	-	-	-	-	-	-	-	-	-	-
Český Krumlov	-	-	-	-	-	-	-	-	-	-	-
Jindřichův Hradec	-	-	-	-	-	-	-	-	-	-	-
Písek	-	-	-	-	-	-	-	-	-	-	-
Prachatice	-	-	-	-	-	-	1	-	-	-	1
Strakonice	-	-	-	-	-	-	1	-	-	-	1
Tábor	-	-	-	-	-	-	-	-	-	-	-

1. Muži

Tab. č. 157 Obyvatelstvo podle věku, podle místa trvalého pobytu
v době narození a podle pohlaví

Kravaře

Místo trvalého pobytu v době narození	Věk										Obyvatelstvo celkem	
	- 14	15 - 19	20 - 29	30 - 39	40 - 49	50 - 59	60 - 69	70 - 79	80+	nezjištěno		
Plzeňský kraj celkem	-	-	-	-	1	2	1	-	-	-	-	4
Domažlice	-	-	-	-	-	-	-	-	-	-	-	-
Klatovy	-	-	-	-	-	1	-	-	-	-	-	1
Plzeň-město	-	-	-	-	-	-	1	-	-	-	-	1
Plzeň-jih	-	-	-	-	-	-	-	-	-	-	-	-
Plzeň-sever	-	-	-	-	-	1	-	-	-	-	-	1
Rokycany	-	-	-	-	-	-	-	-	-	-	-	-
Tachov	-	-	-	-	1	-	-	-	-	-	-	1
Karlovarský kraj celkem	-	-	-	1	1	1	-	-	-	-	-	3
Cheb	-	-	-	-	-	1	-	-	-	-	-	1
Karlovy Vary	-	-	-	1	1	-	-	-	-	-	-	2
Sokolov	-	-	-	-	-	-	-	-	-	-	-	-
Ústecký kraj celkem	-	-	1	-	2	1	1	-	-	-	-	5
Děčín	-	-	-	-	1	1	-	-	-	-	-	2
Chomutov	-	-	1	-	-	-	-	-	-	-	-	1
Litoměřice	-	-	-	-	-	-	-	-	-	-	-	-
Louny	-	-	-	-	-	-	-	-	-	-	-	-
Most	-	-	-	-	-	-	1	-	-	-	-	1
Teplice	-	-	-	-	1	-	-	-	-	-	-	1
Ústí nad Labem	-	-	-	-	-	-	-	-	-	-	-	-
Liberecký kraj celkem	-	-	-	-	-	-	-	-	-	-	-	-
Česká Lípa	-	-	-	-	-	-	-	-	-	-	-	-
Jablonec nad Nisou	-	-	-	-	-	-	-	-	-	-	-	-
Liberec	-	-	-	-	-	-	-	-	-	-	-	-
Semily	-	-	-	-	-	-	-	-	-	-	-	-
Královéhradecký kraj celkem	-	-	-	2	-	-	-	-	-	-	-	2
Hradec Králové	-	-	-	-	-	-	-	-	-	-	-	-
Jičín	-	-	-	1	-	-	-	-	-	-	-	1
Náchod	-	-	-	-	-	-	-	-	-	-	-	-
Rychnov nad Kněžnou	-	-	-	1	-	-	-	-	-	-	-	1
Trutnov	-	-	-	-	-	-	-	-	-	-	-	-
Pardubický kraj celkem	-	-	2	-	1	1	-	-	-	-	-	4
Chrudim	-	-	-	-	-	-	-	-	-	-	-	-
Pardubice	-	-	2	-	-	-	-	-	-	-	-	2
Svítavy	-	-	-	-	-	1	-	-	-	-	-	1
Ústí nad Orlicí	-	-	-	-	1	-	-	-	-	-	-	1

1. Muži

Tab. č. 157 Obyvatelstvo podle věku, podle místa trvalého pobytu
v době narození a podle pohlaví

Kravaře

Místo trvalého pobytu v době narození	Věk										Obyvatelstvo celkem	
	- 14	15 - 19	20 - 29	30 - 39	40 - 49	50 - 59	60 - 69	70 - 79	80+	nezjištěno		
Vysočina celkem	-	-	-	-	1	-	-	-	-	-	-	1
Havlíčkův Brod	-	-	-	-	-	-	-	-	-	-	-	-
Jihlava	-	-	-	-	-	-	-	-	-	-	-	-
Pelhřimov	-	-	-	-	1	-	-	-	-	-	-	1
Třebíč	-	-	-	-	-	-	-	-	-	-	-	-
Žďár nad Sázavou	-	-	-	-	-	-	-	-	-	-	-	-
Jihomoravský kraj celkem	1	1	-	2	2	3	4	1	1	-	-	15
Blansko	-	-	-	-	-	-	1	-	-	-	-	1
Brno-město	1	1	-	-	-	1	1	-	-	-	-	4
Brno-venkov	-	-	-	-	-	1	-	-	-	-	-	1
Břeclav	-	-	-	-	1	-	-	-	1	-	-	2
Hodonín	-	-	-	1	1	-	-	1	-	-	-	3
Vyškov	-	-	-	-	-	1	1	-	-	-	-	2
Znojmo	-	-	-	1	-	-	1	-	-	-	-	2
Olomoucký kraj celkem	1	-	1	2	5	5	1	3	-	-	-	18
Jeseník	1	-	-	-	1	-	-	-	-	-	-	2
Olomouc	-	-	1	1	2	3	1	1	-	-	-	9
Prostějov	-	-	-	-	-	-	-	-	-	-	-	-
Přerov	-	-	-	1	1	1	-	1	-	-	-	4
Šumperk	-	-	-	-	1	1	-	1	-	-	-	3
Zlínský kraj celkem	-	-	-	2	-	4	3	5	-	-	-	14
Kroměříž	-	-	-	1	-	1	2	3	-	-	-	7
Uherské Hradiště	-	-	-	-	-	1	-	1	-	-	-	2
Vsetín	-	-	-	1	-	2	1	1	-	-	-	5
Zlín	-	-	-	-	-	-	-	-	-	-	-	-
Moravskoslezský kraj celkem	11	6	13	25	10	17	13	8	1	-	-	104
Bruntál	2	-	4	4	3	4	-	2	-	-	-	19
Frýdek-Místek	1	1	1	2	2	2	3	2	-	-	-	14
Karviná	2	-	1	2	1	3	3	1	-	-	-	13
Nový Jičín	1	-	-	3	1	4	3	1	-	-	-	13
Opava	-	-	-	-	-	-	-	-	-	-	-	-
Ostrava-město	5	5	7	14	3	4	4	2	1	-	-	45
Narození v cizině celkem	-	-	3	4	7	7	14	11	3	-	-	49
abs.	-	-	3	4	7	7	14	11	3	-	-	49
%	-	-	0,5	0,9	1,3	2,1	4,1	7,7	7,9	X	-	1,5
v tom:	-	-	-	-	-	-	-	-	-	-	-	-
Slovenská republika	-	-	2	2	4	2	4	6	3	-	-	23
země Evropské unie	-	-	1	-	-	3	2	1	-	-	-	7
ostatní země Evropy	-	-	-	-	1	2	8	4	-	-	-	15
země Asie	-	-	-	2	2	-	-	-	-	-	-	4
ostatní a nepřesně určené	-	-	-	-	-	-	-	-	-	-	-	-
Místo narození nezjištěno	1	1	13	7	18	7	5	-	-	-	-	52

2. Ženy

Tab. č. 157 Obyvatelstvo podle věku, podle místa trvalého pobytu
v době narození a podle pohlaví

Kraavaře

Místo trvalého pobytu v době narození	Věk										Obyvatelstvo celkem
	- 14	15 - 19	20 - 29	30 - 39	40 - 49	50 - 59	60 - 69	70 - 79	80+	nezjištěno	
Obyvatelstvo úhrnem	573	235	553	453	474	379	341	260	127	-	3395
Narození v ČR celkem											
abs.	566	234	541	444	453	363	321	244	116	-	3282
%	98,8	99,6	97,8	98,0	95,6	95,8	94,1	93,8	91,3	X	96,7
v tom:											
v obci trval. pobytu											
abs.	508	206	390	274	294	251	223	179	93	-	2418
%	88,7	87,7	70,5	60,5	62,0	66,2	65,4	68,8	73,2	X	71,2
v jiné obci okresu											
abs.	38	17	118	122	130	67	74	48	14	-	628
%	6,6	7,2	21,3	26,9	27,4	17,7	21,7	18,5	11,0	X	18,5
v jiném okrese kraje											
abs.	12	9	25	33	18	20	5	4	6	-	132
%	2,1	3,8	4,5	7,3	3,8	5,3	1,5	1,5	4,7	X	3,9
v jiném kraji											
abs.	8	2	8	15	11	25	19	13	3	-	104
%	1,4	0,9	1,4	3,3	2,3	6,6	5,6	5,0	2,4	X	3,1
Narození mimo okres trvalého pobytu:											
HI. m. Praha	-	-	-	1	-	1	-	-	-	-	2
Středočeský kraj celkem	-	-	1	2	-	1	-	-	-	-	4
Benešov	-	-	-	-	-	-	-	-	-	-	-
Beroun	-	-	-	-	-	-	-	-	-	-	-
Kladno	-	-	-	-	-	-	-	-	-	-	-
Kolín	-	-	-	-	-	1	-	-	-	-	1
Kutná Hora	-	-	-	1	-	-	-	-	-	-	1
Mělník	-	-	-	-	-	-	-	-	-	-	-
Mladá Boleslav	-	-	-	-	-	-	-	-	-	-	-
Nymburk	-	-	-	-	-	-	-	-	-	-	-
Praha-východ	-	-	-	-	-	-	-	-	-	-	-
Praha-západ	-	-	1	-	-	-	-	-	-	-	1
Příbram	-	-	-	1	-	-	-	-	-	-	1
Rakovník	-	-	-	-	-	-	-	-	-	-	-
Jihočeský kraj celkem	-	-	-	1	-	1	-	-	-	-	2
České Budějovice	-	-	-	-	-	-	-	-	-	-	-
Český Krumlov	-	-	-	-	-	1	-	-	-	-	1
Jindřichův Hradec	-	-	-	-	-	-	-	-	-	-	-
Písek	-	-	-	-	-	-	-	-	-	-	-
Prachatice	-	-	-	1	-	-	-	-	-	-	1
Strakonice	-	-	-	-	-	-	-	-	-	-	-
Tábor	-	-	-	-	-	-	-	-	-	-	-

2. Ženy

Tab. č. 157 Obyvatelstvo podle věku, podle místa trvalého pobytu
v době narození a podle pohlaví

Kraavaře

Místo trvalého pobytu v době narození	Věk										Obyvatelstvo celkem	
	- 14	15 - 19	20 - 29	30 - 39	40 - 49	50 - 59	60 - 69	70 - 79	80+	nezjištěno		
Plzeňský kraj celkem	2	-	-	-	-	1	-	-	-	-	-	3
Domažlice	2	-	-	-	-	-	-	-	-	-	-	2
Klatovy	-	-	-	-	-	-	-	-	-	-	-	-
Plzeň-město	-	-	-	-	-	-	-	-	-	-	-	-
Plzeň-jih	-	-	-	-	-	-	-	-	-	-	-	-
Plzeň-sever	-	-	-	-	-	-	-	-	-	-	-	-
Rokycany	-	-	-	-	-	1	-	-	-	-	-	1
Tachov	-	-	-	-	-	-	-	-	-	-	-	-
Karlovarský kraj celkem	-	-	-	1	-	1	-	-	-	-	-	2
Cheb	-	-	-	1	-	-	-	-	-	-	-	1
Karlovy Vary	-	-	-	-	-	-	-	-	-	-	-	-
Sokolov	-	-	-	-	-	1	-	-	-	-	-	1
Ústecký kraj celkem	-	-	-	1	1	1	-	-	-	-	-	3
Děčín	-	-	-	-	-	-	-	-	-	-	-	-
Chomutov	-	-	-	1	1	-	-	-	-	-	-	2
Litoměřice	-	-	-	-	-	-	-	-	-	-	-	-
Louny	-	-	-	-	-	-	-	-	-	-	-	-
Most	-	-	-	-	-	1	-	-	-	-	-	1
Teplice	-	-	-	-	-	-	-	-	-	-	-	-
Ústí nad Labem	-	-	-	-	-	-	-	-	-	-	-	-
Liberecký kraj celkem	-	-	-	-	-	-	-	-	-	-	-	-
Česká Lípa	-	-	-	-	-	-	-	-	-	-	-	-
Jablonec nad Nisou	-	-	-	-	-	-	-	-	-	-	-	-
Liberec	-	-	-	-	-	-	-	-	-	-	-	-
Semily	-	-	-	-	-	-	-	-	-	-	-	-
Královéhradecký kraj celkem	-	-	1	1	-	-	-	-	-	-	-	2
Hradec Králové	-	-	-	-	-	-	-	-	-	-	-	-
Jičín	-	-	-	-	-	-	-	-	-	-	-	-
Náchod	-	-	-	-	-	-	-	-	-	-	-	-
Rychnov nad Kněžnou	-	-	-	-	-	-	-	-	-	-	-	-
Trutnov	-	-	1	1	-	-	-	-	-	-	-	2
Pardubický kraj celkem	-	-	1	-	-	1	-	-	-	-	-	2
Chrudim	-	-	-	-	-	-	-	-	-	-	-	-
Pardubice	-	-	1	-	-	-	-	-	-	-	-	1
Svítavy	-	-	-	-	-	-	-	-	-	-	-	-
Ústí nad Orlicí	-	-	-	-	-	1	-	-	-	-	-	1

2. Ženy

Tab. č. 157 Obyvatelstvo podle věku, podle místa trvalého pobytu
v době narození a podle pohlaví

Kravaře

Místo trvalého pobytu v době narození	Věk										Obyvatelstvo celkem	
	- 14	15 - 19	20 - 29	30 - 39	40 - 49	50 - 59	60 - 69	70 - 79	80+	nezjištěno		
Vysočina celkem	-	-	1	1	1	4	3	1	-	-	-	11
Havlíčkův Brod	-	-	-	-	-	-	-	-	-	-	-	-
Jihlava	-	-	1	-	-	1	-	1	-	-	-	3
Pelhřimov	-	-	-	-	1	-	1	-	-	-	-	2
Třebíč	-	-	-	-	-	2	1	-	-	-	-	3
Žďár nad Sázavou	-	-	-	1	-	1	1	-	-	-	-	3
Jihomoravský kraj celkem	3	1	2	3	2	3	7	4	1	-	-	26
Blansko	-	-	-	-	-	-	3	-	-	-	-	3
Brno-město	1	-	-	1	1	-	1	1	-	-	-	5
Brno-venkov	-	-	1	-	-	2	2	-	1	-	-	6
Břeclav	-	1	-	-	1	-	-	-	-	-	-	2
Hodonín	2	-	-	1	-	-	-	-	-	-	-	3
Vyškov	-	-	-	-	-	1	-	1	-	-	-	2
Znojmo	-	-	1	1	-	-	1	2	-	-	-	5
Olomoucký kraj celkem	1	1	1	2	6	4	3	1	2	-	-	21
Jeseník	1	-	-	-	1	1	-	1	1	-	-	5
Olomouc	-	-	-	1	3	-	1	-	-	-	-	5
Prostějov	-	-	-	-	1	1	1	-	-	-	-	3
Přerov	-	-	-	-	1	1	1	-	1	-	-	4
Šumperk	-	1	1	1	-	1	-	-	-	-	-	4
Zlínský kraj celkem	2	-	1	2	1	7	6	7	-	-	-	26
Kroměříž	2	-	-	2	-	1	-	2	-	-	-	7
Uherské Hradiště	-	-	-	-	-	-	1	3	-	-	-	4
Vsetín	-	-	1	-	-	4	4	1	-	-	-	10
Zlín	-	-	-	-	1	2	1	1	-	-	-	5
Moravskoslezský kraj celkem	12	9	25	33	18	20	5	4	6	-	-	132
Bruntál	-	1	6	7	4	3	-	-	-	-	-	21
Frýdek-Místek	-	-	2	2	2	1	1	-	2	-	-	10
Karviná	1	1	7	7	3	1	1	1	-	-	-	22
Nový Jičín	1	2	2	6	1	3	-	2	1	-	-	18
Opava	-	-	-	-	-	-	-	-	-	-	-	-
Ostrava-město	10	5	8	11	8	12	3	1	3	-	-	61
Narození v cizině celkem												
abs.	1	-	4	6	12	11	17	15	8	-	-	74
%	0,2	-	0,7	1,3	2,5	2,9	5,0	5,8	6,3	X	-	2,2
v tom:												
Slovenská republika	1	-	3	6	9	5	4	3	-	-	-	31
země Evropské unie	-	-	-	-	-	2	6	2	1	-	-	11
ostatní země Evropy	-	-	1	-	3	4	7	10	7	-	-	32
země Asie	-	-	-	-	-	-	-	-	-	-	-	-
ostatní a nepřesně určené	-	-	-	-	-	-	-	-	-	-	-	-
Místo narození nezjištěno	6	1	8	3	9	5	3	1	3	-	-	39

3. Muži a ženy úhrnem

Tab. č. 157 Obyvatelstvo podle věku, podle místa trvalého pobytu v době narození a podle pohlaví

Kraavaře

Místo trvalého pobytu v době narození	Věk										Obyvatelstvo celkem
	- 14	15 - 19	20 - 29	30 - 39	40 - 49	50 - 59	60 - 69	70 - 79	80+	nezjištěno	
Obyvatelstvo úhrnem	1180	480	1129	918	1019	720	679	403	165	-	6693
Narození v ČR celkem											
abs.	1172	478	1101	898	973	690	640	376	151	-	6479
%	99,3	99,6	97,5	97,8	95,5	95,8	94,3	93,3	91,5	X	96,8
v tom:											
v obci trval. pobytu											
abs.	1055	417	813	559	646	467	436	264	116	-	4773
%	89,4	86,9	72,0	60,9	63,4	64,9	64,2	65,5	70,3	X	71,3
v jiné obci okresu											
abs.	84	43	237	256	274	144	153	77	24	-	1292
%	7,1	9,0	21,0	27,9	26,9	20,0	22,5	19,1	14,5	X	19,3
v jiném okrese kraje											
abs.	23	15	38	58	28	37	18	12	7	-	236
%	1,9	3,1	3,4	6,3	2,7	5,1	2,7	3,0	4,2	X	3,5
v jiném kraji											
abs.	10	3	13	25	25	42	33	23	4	-	178
%	0,8	0,6	1,2	2,7	2,5	5,8	4,9	5,7	2,4	X	2,7
Narození mimo okres trvalého pobytu:											
HI. m. Praha	-	-	1	2	1	1	1	-	-	-	6
Středočeský kraj celkem	-	-	1	2	-	1	1	1	-	-	6
Benešov	-	-	-	-	-	-	-	-	-	-	-
Beroun	-	-	-	-	-	-	-	-	-	-	-
Kladno	-	-	-	-	-	-	-	-	-	-	-
Kolín	-	-	-	-	-	1	-	-	-	-	1
Kutná Hora	-	-	-	1	-	-	1	-	-	-	2
Mělník	-	-	-	-	-	-	-	-	-	-	-
Mladá Boleslav	-	-	-	-	-	-	-	-	-	-	-
Nymburk	-	-	-	-	-	-	-	1	-	-	1
Praha-východ	-	-	-	-	-	-	-	-	-	-	-
Praha-západ	-	-	1	-	-	-	-	-	-	-	1
Příbram	-	-	-	1	-	-	-	-	-	-	1
Rakovník	-	-	-	-	-	-	-	-	-	-	-
Jihočeský kraj celkem	-	-	-	1	-	1	2	-	-	-	4
České Budějovice	-	-	-	-	-	-	-	-	-	-	-
Český Krumlov	-	-	-	-	-	1	-	-	-	-	1
Jindřichův Hradec	-	-	-	-	-	-	-	-	-	-	-
Písek	-	-	-	-	-	-	-	-	-	-	-
Prachatice	-	-	-	1	-	-	1	-	-	-	2
Strakonice	-	-	-	-	-	-	1	-	-	-	1
Tábor	-	-	-	-	-	-	-	-	-	-	-

3. Muži a ženy úhrnem

Tab. č. 157 Obyvatelstvo podle věku, podle místa trvalého pobytu
v době narození a podle pohlaví

Kraavaře

Místo trvalého pobytu v době narození	Věk										Obyvatelstvo celkem	
	- 14	15 - 19	20 - 29	30 - 39	40 - 49	50 - 59	60 - 69	70 - 79	80+	nezjištěno		
Píseňský kraj celkem	2	-	-	-	-	1	3	1	-	-	-	7
Domažlice	2	-	-	-	-	-	-	-	-	-	-	2
Klatovy	-	-	-	-	-	-	1	-	-	-	-	1
Píseň-město	-	-	-	-	-	-	-	1	-	-	-	1
Píseň-jih	-	-	-	-	-	-	-	-	-	-	-	-
Píseň-sever	-	-	-	-	-	-	1	-	-	-	-	1
Rokycany	-	-	-	-	-	1	-	-	-	-	-	1
Tachov	-	-	-	-	1	-	-	-	-	-	-	1
Karlovarský kraj celkem	-	-	-	2	1	2	-	-	-	-	-	5
Cheb	-	-	-	1	-	1	-	-	-	-	-	2
Karlovy Vary	-	-	-	1	1	-	-	-	-	-	-	2
Sokolov	-	-	-	-	-	1	-	-	-	-	-	1
Ústecký kraj celkem	-	-	1	1	3	2	1	-	-	-	-	8
Děčín	-	-	-	-	1	1	-	-	-	-	-	2
Chomutov	-	-	1	1	1	-	-	-	-	-	-	3
Litoměřice	-	-	-	-	-	-	-	-	-	-	-	-
Louny	-	-	-	-	-	-	-	-	-	-	-	-
Most	-	-	-	-	-	1	1	-	-	-	-	2
Teplice	-	-	-	-	1	-	-	-	-	-	-	1
Ústí nad Labem	-	-	-	-	-	-	-	-	-	-	-	-
Liberecký kraj celkem	-	-	-	-	-	-	-	-	-	-	-	-
Česká Lípa	-	-	-	-	-	-	-	-	-	-	-	-
Jablonec nad Nisou	-	-	-	-	-	-	-	-	-	-	-	-
Liberec	-	-	-	-	-	-	-	-	-	-	-	-
Semily	-	-	-	-	-	-	-	-	-	-	-	-
Královéhradecký kraj celkem	-	-	1	3	-	-	-	-	-	-	-	4
Hradec Králové	-	-	-	-	-	-	-	-	-	-	-	-
Jičín	-	-	-	1	-	-	-	-	-	-	-	1
Náchod	-	-	-	-	-	-	-	-	-	-	-	-
Rychnov nad Kněžnou	-	-	-	1	-	-	-	-	-	-	-	1
Trutnov	-	-	1	1	-	-	-	-	-	-	-	2
Pardubický kraj celkem	-	-	3	-	1	2	-	-	-	-	-	6
Chrudim	-	-	-	-	-	-	-	-	-	-	-	-
Pardubice	-	-	3	-	-	-	-	-	-	-	-	3
Svítavy	-	-	-	-	-	1	-	-	-	-	-	1
Ústí nad Orlicí	-	-	-	-	1	1	-	-	-	-	-	2

3. Muži a ženy úhrnem

Tab. č. 157 Obyvatelstvo podle věku, podle místa trvalého pobytu
v době narození a podle pohlaví

Kravaře

Místo trvalého pobytu v době narození	Věk										Obyvatelstvo celkem	
	- 14	15 - 19	20 - 29	30 - 39	40 - 49	50 - 59	60 - 69	70 - 79	80+	nezjištěno		
Vysočina celkem	-	-	1	1	2	4	3	1	-	-	-	12
Havlíčkův Brod	-	-	-	-	-	-	-	-	-	-	-	-
Jihlava	-	-	1	-	-	1	-	1	-	-	-	3
Pelhřimov	-	-	-	-	2	-	1	-	-	-	-	3
Třebíč	-	-	-	-	-	2	1	-	-	-	-	3
Žďár nad Sázavou	-	-	-	1	-	1	1	-	-	-	-	3
Jihomoravský kraj celkem	4	2	2	5	4	6	11	5	2	-	-	41
Blansko	-	-	-	-	-	-	4	-	-	-	-	4
Brno-město	2	1	-	1	1	1	2	1	-	-	-	9
Brno-venkov	-	-	1	-	-	3	2	-	1	-	-	7
Břeclav	-	1	-	-	2	-	-	-	1	-	-	4
Hodonín	2	-	-	2	1	-	-	1	-	-	-	6
Vyškov	-	-	-	-	-	2	1	1	-	-	-	4
Znojmo	-	-	1	2	-	-	2	2	-	-	-	7
Olomoucký kraj celkem	2	1	2	4	11	9	4	4	2	-	-	39
Jeseník	2	-	-	-	2	1	-	1	1	-	-	7
Olomouc	-	-	1	2	5	3	2	1	-	-	-	14
Prostějov	-	-	-	-	1	1	1	-	-	-	-	3
Přerov	-	-	-	1	2	2	1	1	1	-	-	8
Šumperk	-	1	1	1	1	2	-	1	-	-	-	7
Zlínský kraj celkem	2	-	1	4	1	11	9	12	-	-	-	40
Kroměříž	2	-	-	3	-	2	2	5	-	-	-	14
Uherské Hradiště	-	-	-	-	-	1	1	4	-	-	-	6
Vsetín	-	-	1	1	-	6	5	2	-	-	-	15
Zlín	-	-	-	-	1	2	1	1	-	-	-	5
Moravskoslezský kraj celkem	23	15	38	58	28	37	18	12	7	-	-	236
Bruntál	2	1	10	11	7	7	-	2	-	-	-	40
Frýdek-Místek	1	1	3	4	4	3	4	2	2	-	-	24
Karviná	3	1	8	9	4	4	4	2	-	-	-	35
Nový Jičín	2	2	2	9	2	7	3	3	1	-	-	31
Opava	-	-	-	-	-	-	-	-	-	-	-	-
Ostrava-město	15	10	15	25	11	16	7	3	4	-	-	106
Narození v cizině celkem												
abs.	1	-	7	10	19	18	31	26	11	-	-	123
%	0,1	-	0,6	1,1	1,9	2,5	4,6	6,5	6,7	X	-	1,8
v tom:												
Slovenská republika	1	-	5	8	13	7	8	9	3	-	-	54
země Evropské unie	-	-	1	-	-	5	8	3	1	-	-	18
ostatní země Evropy	-	-	1	-	4	6	15	14	7	-	-	47
země Asie	-	-	-	2	2	-	-	-	-	-	-	4
ostatní a nepřesně určené	-	-	-	-	-	-	-	-	-	-	-	-
Místo narození nezjištěno	7	2	21	10	27	12	8	1	3	-	-	91

1. Muži

Tab. č. 158 Obyvatelstvo podle věku, podle místa trvalého pobytu
jeden rok před sčítáním a podle pohlaví

Kraavaře

Místo trvalého pobytu jeden rok před sčítáním	Věk										Obyvatelstvo celkem
	1 - 14	15 - 19	20 - 29	30 - 39	40 - 49	50 - 59	60 - 69	70 - 79	80+	nezjištěno	
Obyvatelstvo úhrnem	585	245	576	465	545	341	338	143	38	-	3276
Trvalý pobyt v ČR celkem											
abs.	582	243	559	457	529	333	334	143	38	-	3218
%	99,5	99,2	97,0	98,3	97,1	97,7	98,8	100,0	100,0	X	98,2
v tom:											
v obci trval. pobytu											
abs.	572	242	535	447	525	331	331	141	38	-	3162
%	97,8	98,8	92,9	96,1	96,3	97,1	97,9	98,6	100,0	X	96,5
v jiné obci okresu											
abs.	8	-	16	7	3	1	1	2	-	-	38
%	1,4	-	2,8	1,5	0,6	0,3	0,3	1,4	-	X	1,2
v jiném okrese kraje											
abs.	2	1	6	1	1	-	1	-	-	-	12
%	0,3	0,4	1,0	0,2	0,2	-	0,3	-	-	X	0,4
v jiném kraji											
abs.	-	-	2	2	-	1	1	-	-	-	6
%	-	-	0,3	0,4	-	0,3	0,3	-	-	X	0,2
v tom:											
Hl. m. Praha	-	-	-	-	-	-	1	-	-	-	1
Středočeský kraj	-	-	-	-	-	-	-	-	-	-	-
Jihočeský kraj	-	-	-	-	-	-	-	-	-	-	-
Plzeňský kraj	-	-	1	-	-	-	-	-	-	-	1
Karlovarský kraj	-	-	-	-	-	-	-	-	-	-	-
Ústecký kraj	-	-	-	-	-	-	-	-	-	-	-
Liberecký kraj	-	-	-	1	-	1	-	-	-	-	2
Královéhradecký kraj	-	-	-	-	-	-	-	-	-	-	-
Pardubický kraj	-	-	-	-	-	-	-	-	-	-	-
Vysočina	-	-	-	-	-	-	-	-	-	-	-
Jihomoravský kraj	-	-	-	-	-	-	-	-	-	-	-
Olomoucký kraj	-	-	1	1	-	-	-	-	-	-	2
Zlínský kraj	-	-	-	-	-	-	-	-	-	-	-
Moravskoslezský kraj	-	-	-	-	-	-	-	-	-	-	-
Místo tr. pobytu v cizině celkem											
abs.	-	-	3	1	3	1	1	-	-	-	9
%	-	-	0,5	0,2	0,6	0,3	0,3	-	-	X	0,3
v tom:											
Slovenská republika	-	-	-	-	1	-	-	-	-	-	1
země Evropské unie	-	-	3	-	2	1	1	-	-	-	7
ostatní země Evropy	-	-	-	-	-	-	-	-	-	-	-
země Asie	-	-	-	-	-	-	-	-	-	-	-
ostatní a nepřesně určené	-	-	-	1	-	-	-	-	-	-	1
Místo tr. pobytu nezjištěno	3	2	14	7	13	7	3	-	-	-	49

2. Ženy

Tab. č. 158 Obyvatelstvo podle věku, podle místa trvalého pobytu
jeden rok před sčítáním a podle pohlaví

Kraavaře

Místo trvalého pobytu jeden rok před sčítáním	Věk										Obyvatelstvo celkem
	1 - 14	15 - 19	20 - 29	30 - 39	40 - 49	50 - 59	60 - 69	70 - 79	80+	nezjištěno	
Obyvatelstvo úhrnem	539	235	553	453	474	379	341	260	127	-	3361
Trvalý pobyt v ČR celkem											
abs.	534	234	540	451	467	372	337	260	125	-	3320
%	99,1	99,6	97,6	99,6	98,5	98,2	98,8	100,0	98,4	X	98,8
v tom:											
v obci trval. pobytu											
abs.	522	233	513	447	465	369	336	259	120	-	3264
%	96,8	99,1	92,8	98,7	98,1	97,4	98,5	99,6	94,5	X	97,1
v jiné obci okresu											
abs.	5	-	20	2	1	1	1	1	4	-	35
%	0,9	-	3,6	0,4	0,2	0,3	0,3	0,4	3,1	X	1,0
v jiném okrese kraje											
abs.	4	1	5	1	1	1	-	-	1	-	14
%	0,7	0,4	0,9	0,2	0,2	0,3	-	-	0,8	X	0,4
v jiném kraji											
abs.	3	-	2	1	-	1	-	-	-	-	7
%	0,6	-	0,4	0,2	-	0,3	-	-	-	X	0,2
v tom:											
Hl. m. Praha	-	-	-	-	-	1	-	-	-	-	1
Středočeský kraj	-	-	-	-	-	-	-	-	-	-	-
Jihočeský kraj	-	-	-	-	-	-	-	-	-	-	-
Plzeňský kraj	-	-	-	-	-	-	-	-	-	-	-
Karlovarský kraj	-	-	-	-	-	-	-	-	-	-	-
Ústecký kraj	-	-	-	-	-	-	-	-	-	-	-
Liberecký kraj	-	-	-	-	-	-	-	-	-	-	-
Královéhradecký kraj	-	-	-	-	-	-	-	-	-	-	-
Pardubický kraj	-	-	-	-	-	-	-	-	-	-	-
Vysočina	-	-	-	-	-	-	-	-	-	-	-
Jihomoravský kraj	3	-	1	1	-	-	-	-	-	-	5
Olomoucký kraj	-	-	1	-	-	-	-	-	-	-	1
Zlínský kraj	-	-	-	-	-	-	-	-	-	-	-
Moravskoslezský kraj	-	-	-	-	-	-	-	-	-	-	-
Místo tr. pobytu v cizině celkem											
abs.	-	-	3	-	2	1	1	-	-	-	7
%	-	-	0,5	-	0,4	0,3	0,3	-	-	X	0,2
v tom:											
Slovenská republika	-	-	1	-	-	-	-	-	-	-	1
země Evropské unie	-	-	2	-	2	1	1	-	-	-	6
ostatní země Evropy	-	-	-	-	-	-	-	-	-	-	-
země Asie	-	-	-	-	-	-	-	-	-	-	-
ostatní a nepřesně určené	-	-	-	-	-	-	-	-	-	-	-
Místo tr. pobytu nezjištěno	5	1	10	2	5	6	3	-	2	-	34

3. Muži a ženy úhrnem

Tab. č. 158 Obyvatelstvo podle věku, podle místa trvalého pobytu
jeden rok před sčítáním a podle pohlaví

Kraavaře

Místo trvalého pobytu jeden rok před sčítáním	Věk										Obyvatelstvo celkem
	1 - 14	15 - 19	20 - 29	30 - 39	40 - 49	50 - 59	60 - 69	70 - 79	80+	nezjištěno	
Obyvatelstvo úhrnem	1124	480	1129	918	1019	720	679	403	165	-	6637
Trvalý pobyt v ČR celkem											
abs.	1116	477	1099	908	996	705	671	403	163	-	6538
%	99,3	99,4	97,3	98,9	97,7	97,9	98,8	100,0	98,8	X	98,5
v tom:											
v obci trval. pobytu											
abs.	1094	475	1048	894	990	700	667	400	158	-	6426
%	97,3	99,0	92,8	97,4	97,2	97,2	98,2	99,3	95,8	X	96,8
v jiné obci okresu											
abs.	13	-	36	9	4	2	2	3	4	-	73
%	1,2	-	3,2	1,0	0,4	0,3	0,3	0,7	2,4	X	1,1
v jiném okrese kraje											
abs.	6	2	11	2	2	1	1	-	1	-	26
%	0,5	0,4	1,0	0,2	0,2	0,1	0,1	-	0,6	X	0,4
v jiném kraji											
abs.	3	-	4	3	-	2	1	-	-	-	13
%	0,3	-	0,4	0,3	-	0,3	0,1	-	-	X	0,2
v tom:											
Hl. m. Praha	-	-	-	-	-	1	1	-	-	-	2
Středočeský kraj	-	-	-	-	-	-	-	-	-	-	-
Jihočeský kraj	-	-	-	-	-	-	-	-	-	-	-
Plzeňský kraj	-	-	1	-	-	-	-	-	-	-	1
Karlovarský kraj	-	-	-	-	-	-	-	-	-	-	-
Ústecký kraj	-	-	-	-	-	-	-	-	-	-	-
Liberecký kraj	-	-	-	1	-	1	-	-	-	-	2
Královéhradecký kraj	-	-	-	-	-	-	-	-	-	-	-
Pardubický kraj	-	-	-	-	-	-	-	-	-	-	-
Vysočina	-	-	-	-	-	-	-	-	-	-	-
Jihomoravský kraj	3	-	1	1	-	-	-	-	-	-	5
Olomoucký kraj	-	-	2	1	-	-	-	-	-	-	3
Zlínský kraj	-	-	-	-	-	-	-	-	-	-	-
Moravskoslezský kraj	-	-	-	-	-	-	-	-	-	-	-
Místo tr. pobytu v cizině celkem											
abs.	-	-	6	1	5	2	2	-	-	-	16
%	-	-	0,5	0,1	0,5	0,3	0,3	-	-	X	0,2
v tom:											
Slovenská republika	-	-	1	-	1	-	-	-	-	-	2
země Evropské unie	-	-	5	-	4	2	2	-	-	-	13
ostatní země Evropy	-	-	-	-	-	-	-	-	-	-	-
země Asie	-	-	-	-	-	-	-	-	-	-	-
ostatní a nepřesně určené	-	-	-	1	-	-	-	-	-	-	1
Místo tr. pobytu nezjištěno	8	3	24	9	18	13	6	-	2	-	83

Tab. č. 159 Obyvatelstvo podle státního občanství, druhu pobytu a podle pohlaví, věku, nejvyššího ukončeného vzdělání a ekonomické aktivity

Kravaře

Pohlaví, věk, nejvyšší ukončené vzdělání, ekonomická aktivita	Obyvatelstvo celkem	v tom státní občanství												
		Česká republika	Slovenská republika		země EU				ostatní země Evropy					
			trvalý pobyt	dlouhodobý pobyt	Německo		ostatní		Ukrajina		Rusko		ostatní	
					trvalý pobyt	dlouhodobý pobyt	trvalý pobyt	dlouhodobý pobyt	trvalý pobyt	dlouhodobý pobyt	trvalý pobyt	dlouhodobý pobyt	trvalý pobyt	dlouhodobý pobyt
Muži														
0 - 14	607	588	-	-	-	-	-	-	-	-	-	-	-	-
15 - 19	245	230	-	-	-	-	-	-	-	-	-	-	-	-
20 - 29	576	488	1	-	4	-	-	-	-	-	-	-	1	-
30 - 39	465	423	-	-	2	1	-	-	-	-	-	-	-	-
40 - 49	545	492	-	-	3	-	-	-	-	-	-	-	-	-
50 - 59	341	296	-	-	-	-	-	-	-	-	-	-	-	-
60+	519	475	-	-	5	1	-	-	-	-	-	-	1	-
nezjištěno	-	-	-	-	-	-	-	-	-	-	-	-	-	-
celkem	3298	2992	1	-	14	2	-	-	-	-	-	-	2	-
nejvyšší ukonč. vzdělání:														
základní vč. neukonč.	385	367	-	-	1	-	-	-	-	-	-	-	-	-
střední	1574	1374	-	-	10	2	-	-	-	-	-	-	1	-
úplně střední	479	435	1	-	2	-	-	-	-	-	-	-	-	-
vyšší a nástavbové	36	32	-	-	-	-	-	-	-	-	-	-	-	-
vysokoškolské	159	139	-	-	1	-	-	-	-	-	-	-	1	-
bez vzdělání a nezjištěno	58	57	-	-	-	-	-	-	-	-	-	-	-	-
ekonomická aktivita:														
zaměstnaní	1561	1390	1	-	7	1	-	-	-	-	-	-	1	-
z toho:														
zaměstnavatelé	101	97	-	-	-	-	-	-	-	-	-	-	-	-
zaměstnanci	1129	1023	1	-	5	1	-	-	-	-	-	-	1	-
samostatně činní	297	245	-	-	2	-	-	-	-	-	-	-	-	-
nezaměstnaní	235	204	-	-	2	-	-	-	-	-	-	-	-	-
ekonomicky neaktivní	1458	1357	-	-	5	1	-	-	-	-	-	-	1	-
osoby s nezj. ek. aktivitou	44	41	-	-	-	-	-	-	-	-	-	-	-	-
Ženy														
0 - 14	573	559	-	-	2	-	-	-	-	-	-	-	-	-
15 - 19	235	221	-	-	-	-	-	-	-	-	-	-	-	-
20 - 29	553	516	1	1	2	1	-	-	-	-	-	-	-	-
30 - 39	453	441	-	-	-	-	-	-	-	-	-	-	-	-
40 - 49	474	458	-	-	1	-	-	-	-	-	-	-	1	-
50 - 59	379	368	-	-	1	-	-	1	-	-	-	-	1	-
60+	728	693	-	-	1	1	-	-	-	-	-	-	1	-
nezjištěno	-	-	-	-	-	-	-	-	-	-	-	-	-	-
celkem	3395	3256	1	1	7	2	-	1	-	-	-	-	3	-
nejvyšší ukonč. vzdělání:														
základní vč. neukonč.	1073	1028	-	-	1	1	-	-	-	-	-	-	2	-
střední	962	936	1	-	2	-	-	-	-	-	-	-	-	-
úplně střední	562	524	-	-	1	-	-	-	-	-	-	-	1	-
vyšší a nástavbové	68	62	-	1	-	-	-	-	-	-	-	-	-	-
vysokoškolské	91	84	-	-	-	1	-	1	-	-	-	-	-	-
bez vzdělání a nezjištěno	66	63	-	-	1	-	-	-	-	-	-	-	-	-

Tab. č. 159 Obyvatelstvo podle státního občanství, druhu pobytu
a podle pohlaví, věku, nejvyššího ukončeného vzdělání
a ekonomické aktivity

Kraavaře

Pohlaví, věk, nejvyšší ukončené vzdělání, ekonomická aktivita	v tom státní občanství											Cizinci celkem		
	země Asie					ostatní země		dvoji občanství		bez státního občanství	nezjištěno	trvalý pobyt	dlouhodobý pobyt	
	Vietnam		Čína		ostatní		trvalý pobyt	dlouhodobý pobyt	celkem					z toho jedno ČR
	trvalý pobyt	dlouhodobý pobyt	trvalý pobyt	dlouhodobý pobyt	trvalý pobyt	dlouhodobý pobyt								
Muži														
0 - 14	-	-	-	-	-	-	-	-	19	19	-	-	-	-
15 - 19	-	-	-	-	-	-	-	-	15	15	-	-	-	-
20 - 29	-	-	-	-	-	-	-	-	82	82	-	-	6	-
30 - 39	-	1	-	-	-	1	-	-	37	37	-	-	2	3
40 - 49	-	1	-	-	-	-	-	-	49	49	-	-	3	1
50 - 59	-	-	-	-	-	-	-	-	45	45	-	-	-	-
60+	-	-	-	-	-	-	-	-	37	37	-	-	6	1
nezjištěno	-	-	-	-	-	-	-	-	-	-	-	-	-	-
celkem	-	2	-	-	-	1	-	-	284	284	-	-	17	5
nejvyšší ukonč. vzdělání:														
základní vč. neukonč.	-	-	-	-	-	-	-	-	17	17	-	-	1	-
střední	-	-	-	-	-	-	-	-	187	187	-	-	11	2
úplně střední	-	2	-	-	-	-	-	-	39	39	-	-	3	2
vyšší a nástavbové	-	-	-	-	-	-	-	-	4	4	-	-	-	-
vysokoškolské	-	-	-	-	-	1	-	-	17	17	-	-	2	1
bez vzdělání a nezjištěno	-	-	-	-	-	-	-	-	1	1	-	-	-	-
ekonomická aktivita:														
zaměstnaní	-	2	-	-	-	-	-	-	159	159	-	-	9	3
z toho:														
zaměstnavatelé	-	-	-	-	-	-	-	-	4	4	-	-	-	-
zaměstnanci	-	-	-	-	-	-	-	-	98	98	-	-	7	1
samostatně činní	-	2	-	-	-	-	-	-	48	48	-	-	2	2
nezaměstnaní	-	-	-	-	-	-	-	-	29	29	-	-	2	-
ekonomicky neaktivní	-	-	-	-	-	1	-	-	93	93	-	-	6	2
osoby s nezj. ek. aktivitou	-	-	-	-	-	-	-	-	3	3	-	-	-	-
Ženy														
0 - 14	-	-	-	-	-	-	-	-	12	12	-	-	2	-
15 - 19	-	-	-	-	-	-	-	-	14	14	-	-	-	-
20 - 29	-	-	-	-	-	-	-	-	32	32	-	-	3	2
30 - 39	-	-	-	-	-	-	-	-	12	12	-	-	-	-
40 - 49	-	-	-	-	-	-	-	-	14	14	-	-	2	-
50 - 59	-	-	-	-	-	-	-	-	8	8	-	-	2	1
60+	-	-	-	-	-	-	-	-	32	32	-	-	2	1
nezjištěno	-	-	-	-	-	-	-	-	-	-	-	-	-	-
celkem	-	-	-	-	-	-	-	-	124	124	-	-	11	4
nejvyšší ukonč. vzdělání:														
základní vč. neukonč.	-	-	-	-	-	-	-	-	41	41	-	-	3	1
střední	-	-	-	-	-	-	-	-	23	23	-	-	3	-
úplně střední	-	-	-	-	-	-	-	-	36	36	-	-	2	-
vyšší a nástavbové	-	-	-	-	-	-	-	-	5	5	-	-	-	1
vysokoškolské	-	-	-	-	-	-	-	-	5	5	-	-	-	2
bez vzdělání a nezjištěno	-	-	-	-	-	-	-	-	2	2	-	-	1	-

Tab. č. 159 Obyvatelstvo podle státního občanství, druhu pobytu a podle pohlaví, věku, nejvyššího ukončeného vzdělání a ekonomické aktivity

Kravaře

Pohlaví, věk, nejvyšší ukončené vzdělání, ekonomická aktivita	Obyvatelstvo celkem	v tom státní občanství												
		Česká republika	Slovenská republika		země EU				ostatní země Evropy					
			trvalý pobyt	dlouhodobý pobyt	Německo		ostatní		Ukrajina		Rusko		ostatní	
					trvalý pobyt	dlouhodobý pobyt	trvalý pobyt	dlouhodobý pobyt	trvalý pobyt	dlouhodobý pobyt	trvalý pobyt	dlouhodobý pobyt	trvalý pobyt	dlouhodobý pobyt
ekonomická aktivita:														
zaměstnaní	1236	1182	1	-	1	-	-	1	-	-	-	-	2	-
z toho:														
zaměstnavatelé	42	40	-	-	-	-	-	-	-	-	-	-	-	-
zaměstnanci	1062	1021	-	-	1	-	-	1	-	-	-	-	2	-
samostatně činní	86	78	-	-	-	-	-	-	-	-	-	-	-	-
nezaměstnaní	160	153	-	-	2	-	-	-	-	-	-	-	-	-
ekonomicky neaktivní	1968	1892	-	1	4	2	-	-	-	-	-	-	1	-
osoby s nezj. ek. aktivitou	31	29	-	-	-	-	-	-	-	-	-	-	-	-
Úhrn														
0 - 14	1180	1147	-	-	2	-	-	-	-	-	-	-	-	-
15 - 19	480	451	-	-	-	-	-	-	-	-	-	-	-	-
20 - 29	1129	1004	2	1	6	1	-	-	-	-	-	-	1	-
30 - 39	918	864	-	-	2	1	-	-	-	-	-	-	-	-
40 - 49	1019	950	-	-	4	-	-	-	-	-	-	-	1	-
50 - 59	720	664	-	-	1	-	-	1	-	-	-	-	1	-
60+	1247	1168	-	-	6	2	-	-	-	-	-	-	2	-
nezjištěno	-	-	-	-	-	-	-	-	-	-	-	-	-	-
celkem	6693	6248	2	1	21	4	-	1	-	-	-	-	5	-
nejvyšší ukonč. vzdělání:														
základní vč. neukonč.	1458	1395	-	-	2	1	-	-	-	-	-	-	2	-
střední	2536	2310	1	-	12	2	-	-	-	-	-	-	1	-
úplně střední	1041	959	1	-	3	-	-	-	-	-	-	-	1	-
vyšší a nástavbové	104	94	-	1	-	-	-	-	-	-	-	-	-	-
vysokoškolské	250	223	-	-	1	1	-	1	-	-	-	-	1	-
bez vzdělání a nezjištěno	124	120	-	-	1	-	-	-	-	-	-	-	-	-
ekonomická aktivita:														
zaměstnaní	2797	2572	2	-	8	1	-	1	-	-	-	-	3	-
z toho:														
zaměstnavatelé	143	137	-	-	-	-	-	-	-	-	-	-	-	-
zaměstnanci	2191	2044	1	-	6	1	-	1	-	-	-	-	3	-
samostatně činní	383	323	-	-	2	-	-	-	-	-	-	-	-	-
nezaměstnaní	395	357	-	-	4	-	-	-	-	-	-	-	-	-
ekonomicky neaktivní	3426	3249	-	1	9	3	-	-	-	-	-	-	2	-
osoby s nezj. ek. aktivitou	75	70	-	-	-	-	-	-	-	-	-	-	-	-

Tab. č. 159 Obyvatelstvo podle státního občanství, druhu pobytu
a podle pohlaví, věku, nejvyššího ukončeného vzdělání
a ekonomické aktivity

Kravaře

Pohlaví, věk, nejvyšší ukončené vzdělání, ekonomická aktivita	v tom státní občanství											Cizinci celkem			
	země Asie						ostatní země		dvoji občanství		bez státního občanství	nezjištěno	trvalý pobyt	dlouhodobý pobyt	
	Vietnam		Čína		ostatní		trvalý pobyt	dlouhodobý pobyt	celkem	z toho jedno ČR					
	trvalý pobyt	dlouhodobý pobyt	trvalý pobyt	dlouhodobý pobyt	trvalý pobyt	dlouhodobý pobyt									
ekonomická aktivita:															
zaměstnaní	-	-	-	-	-	-	-	-	-	49	49	-	-	4	1
z toho:															
zaměstnavatelé	-	-	-	-	-	-	-	-	-	2	2	-	-	-	-
zaměstnanci	-	-	-	-	-	-	-	-	-	37	37	-	-	3	1
samostatně činní	-	-	-	-	-	-	-	-	-	8	8	-	-	-	-
nezaměstnaní	-	-	-	-	-	-	-	-	-	5	5	-	-	2	-
ekonomicky neaktivní	-	-	-	-	-	-	-	-	-	68	68	-	-	5	3
osoby s nezj. ek. aktivitou	-	-	-	-	-	-	-	-	-	2	2	-	-	-	-
Úhrn															
0 - 14	-	-	-	-	-	-	-	-	-	31	31	-	-	2	-
15 - 19	-	-	-	-	-	-	-	-	-	29	29	-	-	-	-
20 - 29	-	-	-	-	-	-	-	-	-	114	114	-	-	9	2
30 - 39	-	1	-	-	-	-	1	-	-	49	49	-	-	2	3
40 - 49	-	1	-	-	-	-	-	-	-	63	63	-	-	5	1
50 - 59	-	-	-	-	-	-	-	-	-	53	53	-	-	2	1
60+	-	-	-	-	-	-	-	-	-	69	69	-	-	8	2
nezjištěno	-	-	-	-	-	-	-	-	-	-	-	-	-	-	-
celkem	-	2	-	-	-	-	1	-	-	408	408	-	-	28	9
nejvyšší ukonč. vzdělání:															
základní vč. neukonč.	-	-	-	-	-	-	-	-	-	58	58	-	-	4	1
střední	-	-	-	-	-	-	-	-	-	210	210	-	-	14	2
úplně střední	-	2	-	-	-	-	-	-	-	75	75	-	-	5	2
vyšší a nástavbové	-	-	-	-	-	-	-	-	-	9	9	-	-	-	1
vysokoškolské	-	-	-	-	-	-	1	-	-	22	22	-	-	2	3
bez vzdělání a nezjištěno	-	-	-	-	-	-	-	-	-	3	3	-	-	1	-
ekonomická aktivita:															
zaměstnaní	-	2	-	-	-	-	-	-	-	208	208	-	-	13	4
z toho:															
zaměstnavatelé	-	-	-	-	-	-	-	-	-	6	6	-	-	-	-
zaměstnanci	-	-	-	-	-	-	-	-	-	135	135	-	-	10	2
samostatně činní	-	2	-	-	-	-	-	-	-	56	56	-	-	2	2
nezaměstnaní	-	-	-	-	-	-	-	-	-	34	34	-	-	4	-
ekonomicky neaktivní	-	-	-	-	-	-	1	-	-	161	161	-	-	11	5
osoby s nezj. ek. aktivitou	-	-	-	-	-	-	-	-	-	5	5	-	-	-	-

Tab. č. 160 Obyvatelstvo ekonomicky aktivní podle postavení
v zaměstnání, počtu zaměstnanců u zaměstnavatelů a podle pohlaví
a věku

Kravaře

Pohlaví, věk	Ekonomicky aktivní úhrnem	v tom											z celk. počtu zam. osob s druhým zaměstnáním	neza- městnaní		
		zaměstnaní celkem	zaměstnanci				z toho s počtem zaměstnanců			samost. činní	členové produkč. družstev	pomáhající rodinní příslušníci			nezjištěné postavení v zaměstn.	
			v pracovním a služebním poměru	ostatní (na základě dohod aj.)	zaměstna- vatelé	1 - 19			20 - 49							50+
						1 - 19	20 - 49	50+								
Muži																
15 - 19	32	16	14	-	-	B	B	B	-	-	-	2	-	16		
20 - 24	245	185	155	9	1	B	B	B	18	-	-	2	3	60		
25 - 29	279	244	170	12	9	B	B	B	49	-	-	4	20	35		
30 - 34	210	193	129	4	11	B	B	B	46	1	-	2	14	17		
35 - 39	238	216	139	8	21	B	B	B	46	1	-	1	20	22		
40 - 44	262	234	135	8	28	B	B	B	59	-	-	4	14	28		
45 - 49	246	223	153	5	17	B	B	B	41	-	1	6	8	23		
50 - 54	172	154	114	6	8	B	B	B	20	-	2	4	7	18		
55 - 59	87	71	48	3	1	B	B	B	15	1	-	3	6	16		
60 - 64	15	15	8	1	3	B	B	B	3	-	-	-	1	-		
65 - 69	4	4	2	1	1	B	B	B	-	-	-	-	-	-		
70 - 74	5	5	1	3	1	B	B	B	-	-	-	-	-	-		
75 - 79	1	1	1	-	-	B	B	B	-	-	-	-	-	-		
80+	-	-	-	-	-	B	B	B	-	-	-	-	-	-		
nezjištěno	-	-	-	-	-	B	B	B	-	-	-	-	-	-		
celkem	1796	1561	1069	60	101	B	B	B	297	3	3	28	93	235		
Ženy																
15 - 19	30	21	21	-	-	B	B	B	-	-	-	-	-	9		
20 - 24	199	162	138	3	2	B	B	B	11	-	2	6	1	37		
25 - 29	179	158	124	8	5	B	B	B	11	-	2	8	7	21		
30 - 34	185	159	132	11	2	B	B	B	9	-	2	3	6	26		
35 - 39	200	182	141	9	4	B	B	B	20	1	3	4	6	18		
40 - 44	217	204	164	6	13	B	B	B	15	-	3	3	6	13		
45 - 49	198	183	149	8	12	B	B	B	8	-	1	5	6	15		
50 - 54	163	143	124	7	3	B	B	B	8	-	-	1	2	20		
55 - 59	19	18	9	3	1	B	B	B	3	-	1	1	-	1		
60 - 64	4	4	1	2	-	B	B	B	1	-	-	-	-	-		
65 - 69	2	2	2	-	-	B	B	B	-	-	-	-	-	-		
70 - 74	-	-	-	-	-	B	B	B	-	-	-	-	-	-		
75 - 79	-	-	-	-	-	B	B	B	-	-	-	-	-	-		
80+	-	-	-	-	-	B	B	B	-	-	-	-	-	-		
nezjištěno	-	-	-	-	-	B	B	B	-	-	-	-	-	-		
celkem	1396	1236	1005	57	42	B	B	B	86	1	14	31	34	160		

Tab. č. 160 Obyvatelstvo ekonomicky aktivní podle postavení
v zaměstnání, počtu zaměstnanců u zaměstnavatelů a podle pohlaví
a věku

Kravaře

Pohlaví, věk	Ekonomicky aktivní úhrnem	v tom												z celk. počtu zam. osob osoby s druhým zaměstnáním	neza- městnaní
		zaměstnaní celkem	zaměstnanci					samost. činní	členové produkč. družstev	pomáhající rodinní příslušníci	nezjištěné postavení v zaměstn.				
			v pracovním a služebním poměru		ostatní (na základě dohod aj.)	zaměstna- vatelé	z toho s počtem zaměstnanců								
			1 - 19	20 - 49			50+								
Úhrn															
15 - 19	62	37	35	-	-	B	B	B	-	-	-	2	-	25	
20 - 24	444	347	293	12	3	B	B	B	29	-	2	8	4	97	
25 - 29	458	402	294	20	14	B	B	B	60	-	2	12	27	56	
30 - 34	395	352	261	15	13	B	B	B	55	1	2	5	20	43	
35 - 39	438	398	280	17	25	B	B	B	66	2	3	5	26	40	
40 - 44	479	438	299	14	41	B	B	B	74	-	3	7	20	41	
45 - 49	444	406	302	13	29	B	B	B	49	-	2	11	14	38	
50 - 54	335	297	238	13	11	B	B	B	28	-	2	5	9	38	
55 - 59	106	89	57	6	2	B	B	B	18	1	1	4	6	17	
60 - 64	19	19	9	3	3	B	B	B	4	-	-	-	1	-	
65 - 69	6	6	4	1	1	B	B	B	-	-	-	-	-	-	
70 - 74	5	5	1	3	1	B	B	B	-	-	-	-	-	-	
75 - 79	1	1	1	-	-	B	B	B	-	-	-	-	-	-	
80+	-	-	-	-	-	B	B	B	-	-	-	-	-	-	
nezjištěno	-	-	-	-	-	B	B	B	-	-	-	-	-	-	
celkem	3192	2797	2074	117	143	B	B	B	383	4	17	59	127	395	
Z 1000 osob připadá na věkovou skupinu															
15 - 19	19	13	17	-	-	B	B	B	-	-	-	34	-	63	
20 - 24	139	124	141	103	21	B	B	B	76	-	118	136	31	246	
25 - 29	143	144	142	171	98	B	B	B	157	-	118	203	213	142	
30 - 34	124	126	126	128	91	B	B	B	144	250	118	85	157	109	
35 - 39	137	142	135	145	175	B	B	B	172	500	176	85	205	101	
40 - 44	150	157	144	120	287	B	B	B	193	-	176	119	157	104	
45 - 49	139	145	146	111	203	B	B	B	128	-	118	186	110	96	
50 - 54	105	106	115	111	77	B	B	B	73	-	118	85	71	96	
55 - 59	33	32	27	51	14	B	B	B	47	250	59	68	47	43	
60 - 64	6	7	4	26	21	B	B	B	10	-	-	-	8	-	
65 - 69	2	2	2	9	7	B	B	B	-	-	-	-	-	-	
70 - 74	2	2	0	26	7	B	B	B	-	-	-	-	-	-	
75 - 79	0	0	0	-	-	B	B	B	-	-	-	-	-	-	
80+	-	-	-	-	-	B	B	B	-	-	-	-	-	-	
nezjištěno	-	-	-	-	-	B	B	B	-	-	-	-	-	-	
celkem	1000	1000	1000	1000	1000	B	B	B	1000	1000	1000	1000	1000	1000	
15 - 64	996	996	997	966	986	B	B	B	1000	1000	1000	1000	1000	1000	
65+	4	4	3	34	14	B	B	B	-	-	-	-	-	-	

1. Muži

Tab. č. 161 Obyvatelstvo ekonomicky aktivní podle postavení
v zaměstnání, počtu zaměstnanců u zaměstnavatelů, podle ekonomické
aktivity, nejvyššího ukončeného vzdělání a podle pohlaví

Kravaře

Ekonomická aktivita, nejvyšší ukončené vzdělání	Ekonomicky aktivní úhrnem	v tom											z celk. počtu zam. osob s druhým zaměstnáním	neza- městnaní
		zaměstnaní celkem	v tom					samost. činní	členové produkč. družstev	pomáhající rodinní příslušníci	nezjištěné postavení v zaměstn.			
			zaměstnanci		zaměstna- vatelé	z toho s počtem zaměstnanců								
			v pracovním a služebním poměru	ostatní (na základě dohod aj.)		1 - 19	20 - 49					50+		
Zaměstnané osoby, zaměstnavatelé, sam. činní vč. prac. studentů	1539	1539	1058	55	99	B	B	B	294	3	2	28	93	x
základní (vč. neukončeného)	47	47	34	2	2	B	B	B	9	-	-	-	2	x
učňovské (bez maturity)	493	493	321	24	18	B	B	B	114	1	-	15	19	x
odborné (bez maturity)	492	492	354	23	14	B	B	B	94	1	-	6	18	x
úplné střední a vyšší	370	370	249	6	48	B	B	B	59	1	2	5	31	x
vysokoškolské	135	135	100	-	17	B	B	B	16	-	-	2	23	x
bez vzdělání	1	1	-	-	-	B	B	B	1	-	-	-	-	x
nezjištěno	1	1	-	-	-	B	B	B	1	-	-	-	-	x
Pracující důchodci	22	22	11	5	2	B	B	B	3	-	1	-	-	x
základní (vč. neukončeného)	-	-	-	-	-	B	B	B	-	-	-	-	-	x
učňovské (bez maturity)	8	8	3	3	1	B	B	B	1	-	-	-	-	x
odborné (bez maturity)	7	7	4	1	-	B	B	B	1	-	1	-	-	x
úplné střední a vyšší	5	5	3	-	1	B	B	B	1	-	-	-	-	x
vysokoškolské	1	1	1	-	-	B	B	B	-	-	-	-	-	x
bez vzdělání	-	-	-	-	-	B	B	B	-	-	-	-	-	x
nezjištěno	1	1	-	1	-	B	B	B	-	-	-	-	-	x
Ženy na mateřské dovolené	-	-	-	-	-	B	B	B	-	-	-	-	-	x
základní (vč. neukončeného)	-	-	-	-	-	B	B	B	-	-	-	-	-	x
učňovské (bez maturity)	-	-	-	-	-	B	B	B	-	-	-	-	-	x
odborné (bez maturity)	-	-	-	-	-	B	B	B	-	-	-	-	-	x
úplné střední a vyšší	-	-	-	-	-	B	B	B	-	-	-	-	-	x
vysokoškolské	-	-	-	-	-	B	B	B	-	-	-	-	-	x
bez vzdělání	-	-	-	-	-	B	B	B	-	-	-	-	-	x
nezjištěno	-	-	-	-	-	B	B	B	-	-	-	-	-	x
Nezaměstnaní	235	x	x	x	x	x	x	x	x	x	x	x	x	235
základní (vč. neukončeného)	33	x	x	x	x	x	x	x	x	x	x	x	x	33
učňovské (bez maturity)	88	x	x	x	x	x	x	x	x	x	x	x	x	88
odborné (bez maturity)	65	x	x	x	x	x	x	x	x	x	x	x	x	65
úplné střední a vyšší	41	x	x	x	x	x	x	x	x	x	x	x	x	41
vysokoškolské	8	x	x	x	x	x	x	x	x	x	x	x	x	8
bez vzdělání	-	x	x	x	x	x	x	x	x	x	x	x	x	-
nezjištěno	-	x	x	x	x	x	x	x	x	x	x	x	x	-
Ekonomicky aktivní úhrnem	1796	1561	1069	60	101	B	B	B	297	3	3	28	93	235
základní (vč. neukončeného)	80	47	34	2	2	B	B	B	9	-	-	-	2	33
učňovské (bez maturity)	589	501	324	27	19	B	B	B	115	1	-	15	19	88
odborné (bez maturity)	564	499	358	24	14	B	B	B	95	1	1	6	18	65
úplné střední a vyšší	416	375	252	6	49	B	B	B	60	1	2	5	31	41
vysokoškolské	144	136	101	-	17	B	B	B	16	-	-	2	23	8
bez vzdělání	1	1	-	-	-	B	B	B	1	-	-	-	-	-
nezjištěno	2	2	-	1	-	B	B	B	1	-	-	-	-	-

2. Ženy

Tab. č. 161 Obyvatelstvo ekonomicky aktivní podle postavení
v zaměstnání, počtu zaměstnanců u zaměstnavatelů, podle ekonomické
aktivity, nejvyššího ukončeného vzdělání a podle pohlaví

Kravaře

Ekonomická aktivita, nejvyšší ukončené vzdělání	Ekonomicky aktivní úhrnem	v tom											z celk. počtu zam. osob s druhým zaměstnáním	neza- městnaní
		zaměstnaní celkem	v tom					samost. činní	členové produkč. družstev	pomáhající rodinní příslušníci	nezjištěné postavení v zaměstn.			
			zaměstnanci		zaměstna- vatelé	z toho s počtem zaměstnanců								
			v pracovním a služebním poměru	ostatní (na základě dohod aj.)		1 - 19	20 - 49					50+		
Zaměstnané osoby, zaměstnavatelé, sam. činní vč. prac. studentů	1184	1184	981	49	41	B	B	B	81	1	11	20	32	x
základní (vč. neukončeného)	210	210	179	15	3	B	B	B	7	-	-	6	4	x
učňovské (bez maturity)	233	233	174	19	8	B	B	B	25	-	5	2	5	x
odborné (bez maturity)	276	276	225	12	8	B	B	B	17	-	5	9	3	x
úplně střední a vyšší	396	396	353	2	14	B	B	B	23	1	1	2	15	x
vysokoškolské	66	66	48	1	8	B	B	B	8	-	-	1	5	x
bez vzdělání	2	2	2	-	-	B	B	B	-	-	-	-	-	x
nezjištěno	1	1	-	-	-	B	B	B	1	-	-	-	-	x
Pracující důchodci	15	15	3	7	-	B	B	B	2	-	1	2	-	x
základní (vč. neukončeného)	5	5	1	4	-	B	B	B	-	-	-	-	-	x
učňovské (bez maturity)	3	3	-	1	-	B	B	B	-	-	1	1	-	x
odborné (bez maturity)	4	4	-	2	-	B	B	B	1	-	-	1	-	x
úplně střední a vyšší	3	3	2	-	-	B	B	B	1	-	-	-	-	x
vysokoškolské	-	-	-	-	-	B	B	B	-	-	-	-	-	x
bez vzdělání	-	-	-	-	-	B	B	B	-	-	-	-	-	x
nezjištěno	-	-	-	-	-	B	B	B	-	-	-	-	-	x
Ženy na mateřské dovolené	37	37	21	1	1	B	B	B	3	-	2	9	2	x
základní (vč. neukončeného)	2	2	1	-	-	B	B	B	1	-	-	-	-	x
učňovské (bez maturity)	11	11	5	-	-	B	B	B	1	-	1	4	-	x
odborné (bez maturity)	11	11	6	-	-	B	B	B	1	-	1	3	-	x
úplně střední a vyšší	11	11	8	1	1	B	B	B	-	-	-	1	2	x
vysokoškolské	2	2	1	-	-	B	B	B	-	-	-	1	-	x
bez vzdělání	-	-	-	-	-	B	B	B	-	-	-	-	-	x
nezjištěno	-	-	-	-	-	B	B	B	-	-	-	-	-	x
Nezaměstnaní	160	x	x	x	x	x	x	x	x	x	x	x	x	160
základní (vč. neukončeného)	34	x	x	x	x	x	x	x	x	x	x	x	x	34
učňovské (bez maturity)	32	x	x	x	x	x	x	x	x	x	x	x	x	32
odborné (bez maturity)	46	x	x	x	x	x	x	x	x	x	x	x	x	46
úplně střední a vyšší	44	x	x	x	x	x	x	x	x	x	x	x	x	44
vysokoškolské	1	x	x	x	x	x	x	x	x	x	x	x	x	1
bez vzdělání	2	x	x	x	x	x	x	x	x	x	x	x	x	2
nezjištěno	1	x	x	x	x	x	x	x	x	x	x	x	x	1
Ekonomicky aktivní úhrnem	1396	1236	1005	57	42	B	B	B	86	1	14	31	34	160
základní (vč. neukončeného)	251	217	181	19	3	B	B	B	8	-	-	6	4	34
učňovské (bez maturity)	279	247	179	20	8	B	B	B	26	-	7	7	5	32
odborné (bez maturity)	337	291	231	14	8	B	B	B	19	-	6	13	3	46
úplně střední a vyšší	454	410	363	3	15	B	B	B	24	1	1	3	17	44
vysokoškolské	69	68	49	1	8	B	B	B	8	-	-	2	5	1
bez vzdělání	4	2	2	-	-	B	B	B	-	-	-	-	-	2
nezjištěno	2	1	-	-	-	B	B	B	1	-	-	-	-	1

3. Muži a ženy úhrnem

Tab. č. 161 Obyvatelstvo ekonomicky aktivní podle postavení
v zaměstnání, počtu zaměstnanců u zaměstnavatelů, podle ekonomické
aktivity, nejvyššího ukončeného vzdělání a podle pohlaví

Kravaře

Ekonomická aktivita, nejvyšší ukončené vzdělání	Ekonomicky aktivní úhrnem	v tom											z celk. počtu zam. osob s druhým zaměstnáním	neza- městnaní
		zaměstnaní celkem	v tom					samost. činní	členové produkč. družstev	pomáhající rodinní příslušníci	nezjištěné postavení v zaměstn.			
			zaměstnanci		zaměstna- vatelé	z toho s počtem zaměstnanců								
			v pracovním a služebním poměru	ostatní (na základě dohod aj.)		1 - 19	20 - 49					50+		
Zaměstnané osoby, zaměstnavatelé, sam. činní vč. prac. studentů	2723	2723	2039	104	140	B	B	B	375	4	13	48	125	x
základní (vč. neukončeného)	257	257	213	17	5	B	B	B	16	-	-	6	6	x
učňovské (bez maturity)	726	726	495	43	26	B	B	B	139	1	5	17	24	x
odborné (bez maturity)	768	768	579	35	22	B	B	B	111	1	5	15	21	x
úplné střední a vyšší	766	766	602	8	62	B	B	B	82	2	3	7	46	x
vysokoškolské	201	201	148	1	25	B	B	B	24	-	-	3	28	x
bez vzdělání	3	3	2	-	-	B	B	B	1	-	-	-	-	x
nezjištěno	2	2	-	-	-	B	B	B	2	-	-	-	-	x
Pracující důchodci	37	37	14	12	2	B	B	B	5	-	2	2	-	x
základní (vč. neukončeného)	5	5	1	4	-	B	B	B	-	-	-	-	-	x
učňovské (bez maturity)	11	11	3	4	1	B	B	B	1	-	1	1	-	x
odborné (bez maturity)	11	11	4	3	-	B	B	B	2	-	1	1	-	x
úplné střední a vyšší	8	8	5	-	1	B	B	B	2	-	-	-	-	x
vysokoškolské	1	1	1	-	-	B	B	B	-	-	-	-	-	x
bez vzdělání	-	-	-	-	-	B	B	B	-	-	-	-	-	x
nezjištěno	1	1	-	1	-	B	B	B	-	-	-	-	-	x
Ženy na mateřské dovolené	37	37	21	1	1	B	B	B	3	-	2	9	2	x
základní (vč. neukončeného)	2	2	1	-	-	B	B	B	1	-	-	-	-	x
učňovské (bez maturity)	11	11	5	-	-	B	B	B	1	-	1	4	-	x
odborné (bez maturity)	11	11	6	-	-	B	B	B	1	-	1	3	-	x
úplné střední a vyšší	11	11	8	1	1	B	B	B	-	-	-	1	2	x
vysokoškolské	2	2	1	-	-	B	B	B	-	-	-	1	-	x
bez vzdělání	-	-	-	-	-	B	B	B	-	-	-	-	-	x
nezjištěno	-	-	-	-	-	B	B	B	-	-	-	-	-	x
Nezaměstnaní	395	x	x	x	x	x	x	x	x	x	x	x	x	395
základní (vč. neukončeného)	67	x	x	x	x	x	x	x	x	x	x	x	x	67
učňovské (bez maturity)	120	x	x	x	x	x	x	x	x	x	x	x	x	120
odborné (bez maturity)	111	x	x	x	x	x	x	x	x	x	x	x	x	111
úplné střední a vyšší	85	x	x	x	x	x	x	x	x	x	x	x	x	85
vysokoškolské	9	x	x	x	x	x	x	x	x	x	x	x	x	9
bez vzdělání	2	x	x	x	x	x	x	x	x	x	x	x	x	2
nezjištěno	1	x	x	x	x	x	x	x	x	x	x	x	x	1
Ekonomicky aktivní úhrnem	3192	2797	2074	117	143	B	B	B	383	4	17	59	127	395
základní (vč. neukončeného)	331	264	215	21	5	B	B	B	17	-	-	6	6	67
učňovské (bez maturity)	868	748	503	47	27	B	B	B	141	1	7	22	24	120
odborné (bez maturity)	901	790	589	38	22	B	B	B	114	1	7	19	21	111
úplné střední a vyšší	870	785	615	9	64	B	B	B	84	2	3	8	48	85
vysokoškolské	213	204	150	1	25	B	B	B	24	-	-	4	28	9
bez vzdělání	5	3	2	-	-	B	B	B	1	-	-	-	-	2
nezjištěno	4	3	-	1	-	B	B	B	2	-	-	-	-	1

1. Muži

Tab. č. 162 Obyvatelstvo ekonomicky aktivní podle ekonomické aktivity, postavení v zaměstnání, podle hlavních tříd zaměstnání, odvětví ekonomické činnosti a podle pohlaví

Kraavaře

Hlavní třídy zaměstnání, odvětví ekonomické činnosti	Ekonomicky aktivní úhrnem	Ekonomická aktivita					Postavení v zaměstnání						
		zaměst- navatelé, zaměstnanci	pracující důchodci	pracující studenti a učni	ženy na mateřské dovolené	nezaměst- naní	zaměst- navatelé	zaměst- nanci	samostatně činní	členové produkčních družstev	pomáhající rodinní příslušníci	nezjištěno	
A. Hlavní třídy zaměstnání													
zákonodárci, vedoucí a řídicí pracovníci	156	151	3	1	-	1	91	56	6	-	1	2	
vědečtí a odborní duševní pracovníci	86	77	3	-	-	6	1	72	11	1	-	1	
techničtí, zdravotničtí a pedagogičtí pracovníci	198	190	2	1	-	5	2	156	35	1	-	4	
nižší administrativní pracovníci (úředníci)	40	37	2	-	-	1	-	40	-	-	-	-	
provozní pracovníci ve službách a obchodě	119	107	1	-	-	11	3	73	41	-	-	2	
kvalifikovaní dělníci v zemědělství a lesnictví	22	18	-	-	-	4	-	16	5	-	1	-	
řemeslníci a kvalifikovaní výrobci, zpracovatelé a opraváři	770	663	7	-	-	100	4	567	169	1	1	28	
obsluha strojů a zařízení	245	218	3	-	-	24	1	220	23	-	-	1	
pomocní a nekvalifikovaní pracovníci	60	40	1	-	-	19	-	52	8	-	-	-	
příslušníci armády	24	23	-	-	-	1	-	23	-	-	-	1	
nezaměstnaní absolventi škol	35	x	x	x	x	35	x	x	x	x	x	35	
nezjištěno	41	12	-	1	-	28	-	5	1	-	-	35	
ekonomicky aktivní osoby úhrnem	1796	1536	22	3	-	235	102	1280	299	3	3	109	
B. Odvětví ekonomické činnosti													
zemědělství, lesnictví, rybolov	60	54	-	-	-	6	4	44	12	-	-	-	
průmysl	589	528	6	1	-	54	23	510	43	-	-	13	
stavebnictví	498	425	8	1	-	64	21	314	146	3	1	13	
obchod, opravy motor. vozidel a spotř. zboží	171	163	-	-	-	8	32	91	46	-	1	1	
pohostinství a ubytování	41	33	-	-	-	8	6	32	3	-	-	-	
doprava, pošty a telekomunikace	108	100	-	-	-	8	6	91	9	-	-	2	
peněžnictví a pojišťovnictví	11	10	1	-	-	-	-	7	4	-	-	-	
činnosti v oblasti nemovitostí, služby pro podniky	32	28	-	-	-	4	4	16	11	-	-	1	
výzkum a vývoj	2	2	-	-	-	-	-	2	-	-	-	-	
veřejná správa, obrana, sociální zabezpečení	71	64	1	-	-	6	2	68	-	-	-	1	
školství	25	23	2	-	-	-	-	25	-	-	-	-	
zdravotnictví, veterinární a sociální činnosti	15	13	1	-	-	1	1	14	-	-	-	-	
ostatní veřejné a osobní služby	64	56	3	-	-	5	3	42	19	-	-	-	
nezjištěno	109	37	-	1	-	71	-	24	6	-	1	78	
ekonomicky aktivní osoby úhrnem	1796	1536	22	3	-	235	102	1280	299	3	3	109	

2. Ženy

Tab. č. 162 Obyvatelstvo ekonomicky aktivní podle ekonomické aktivity, postavení v zaměstnání, podle hlavních tříd zaměstnání, odvětví ekonomické činnosti a podle pohlaví

Kravaře

Hlavní třídy zaměstnání, odvětví ekonomické činnosti	Ekonomicky aktivní úhrnem	Ekonomická aktivita					Postavení v zaměstnání					
		zaměst- navatelé, zaměstnanci	pracující důchodci	pracující studenti a učni	ženy na mateřské dovolené	nezaměst- naní	zaměst- navatelé	zaměst- nanci	samostatně činní	členové produkčních družstev	pomáhající rodinní příslušníci	nezjištěno
A. Hlavní třídy zaměstnání												
zákonodárci, vedoucí a řídicí pracovníci	55	51	-	-	2	2	30	23	1	-	1	-
vědečtí a odborní duševní pracovníci	81	75	3	1	-	2	4	72	4	-	-	1
techničtí, zdravotničtí a pedagogičtí pracovníci	294	263	3	-	7	21	2	260	26	1	-	5
nižší administrativní pracovníci (úředníci)	112	104	1	-	2	5	-	107	2	-	1	2
provozní pracovníci ve službách a obchodě	353	307	3	1	9	33	5	289	44	-	7	8
kvalifikovaní dělníci v zemědělství a lesnictví	13	12	-	-	-	1	-	12	1	-	-	-
řemeslníci a kvalifikovaní výrobci, zpracovatelé a opraváři	167	142	1	-	2	22	1	149	10	-	2	5
obsluha strojů a zařízení	88	71	-	-	3	14	-	81	1	-	-	6
pomocní a nekvalifikovaní pracovníci	161	142	4	-	1	14	-	152	2	-	3	4
příslušníci armády	-	-	-	-	-	-	-	-	-	-	-	-
nezaměstnaní absolventi škol	19	x	x	x	19	x	x	x	x	x	x	19
nezjištěno	53	15	-	-	11	27	-	14	1	-	1	37
ekonomicky aktivní osoby úhrnem	1396	1182	15	2	37	160	42	1159	92	1	15	87
B. Odvětví ekonomické činnosti												
zemědělství, lesnictví, rybolov	29	25	1	-	-	3	-	26	1	-	1	1
průmysl	454	386	1	-	13	54	11	418	8	1	3	13
stavebnictví	30	28	-	-	-	2	2	20	6	-	1	1
obchod, opravy motor. vozidel a spotř. zboží	263	233	3	1	6	20	14	213	26	-	6	4
pohostinství a ubytování	54	46	-	-	1	7	2	48	1	-	-	3
doprava, pošty a telekomunikace	57	51	1	-	1	4	-	57	-	-	-	-
peněžnictví a pojišťovnictví	23	18	1	-	1	3	-	20	2	-	-	1
činnosti v oblasti nemovitostí, služby pro podniky	73	64	-	-	1	8	2	52	18	-	-	1
výzkum a vývoj	2	2	-	-	-	-	-	2	-	-	-	-
veřejná správa, obrana, sociální zabezpečení	60	57	2	-	1	-	-	59	-	-	-	1
školství	82	76	3	1	-	2	1	79	-	-	-	2
zdravotnictví, veterinární a sociální činnosti	93	86	1	-	1	5	6	83	3	-	-	1
ostatní veřejné a osobní služby	83	73	1	-	2	7	3	51	22	-	4	3
nezjištěno	93	37	1	-	10	45	1	31	5	-	-	56
ekonomicky aktivní osoby úhrnem	1396	1182	15	2	37	160	42	1159	92	1	15	87

3. Muži a ženy úhrnem

Tab. č. 162 Obyvatelstvo ekonomicky aktivní podle ekonomické aktivity, postavení v zaměstnání, podle hlavních tříd zaměstnání, odvětví ekonomické činnosti a podle pohlaví

Kravaře

Hlavní třídy zaměstnání, odvětví ekonomické činnosti	Ekonomicky aktivní úhrnem	Ekonomická aktivita					Postavení v zaměstnání						
		zaměst- navatelé, zaměstnanci	pracující důchodci	pracující studenti a učni	ženy na mateřské dovolené	nezaměst- naní	zaměst- navatelé	zaměst- nanci	samostatně činní	členové produkčních družstev	pomáhající rodinní příslušníci	nezjištěno	
A. Hlavní třídy zaměstnání													
zákonodárci, vedoucí a řídicí pracovníci	211	202	3	1	2	3	121	79	7	-	2	2	
vědečtí a odborní duševní pracovníci	167	152	6	1	-	8	5	144	15	1	-	2	
techničtí, zdravotničtí a pedagogičtí pracovníci	492	453	5	1	7	26	4	416	61	2	-	9	
nižší administrativní pracovníci (úředníci)	152	141	3	-	2	6	-	147	2	-	1	2	
provozní pracovníci ve službách a obchodě	472	414	4	1	9	44	8	362	85	-	7	10	
kvalifikovaní dělníci v zemědělství a lesnictví	35	30	-	-	-	5	-	28	6	-	1	-	
řemeslníci a kvalifikovaní výrobci, zpracovatelé a opraváři	937	805	8	-	2	122	5	716	179	1	3	33	
obsluha strojů a zařízení	333	289	3	-	3	38	1	301	24	-	-	7	
pomocní a nekvalifikovaní pracovníci	221	182	5	-	1	33	-	204	10	-	3	4	
příslušníci armády	24	23	-	-	-	1	-	23	-	-	-	1	
nezaměstnaní absolventi škol	54	x	x	x	x	54	x	x	x	x	x	54	
nezjištěno	94	27	-	1	11	55	-	19	2	-	1	72	
ekonomicky aktivní osoby úhrnem	3192	2718	37	5	37	395	144	2439	391	4	18	196	
B. Odvětví ekonomické činnosti													
zemědělství, lesnictví, rybolov	89	79	1	-	-	9	4	70	13	-	1	1	
průmysl	1043	914	7	1	13	108	34	928	51	1	3	26	
stavebnictví	528	453	8	1	-	66	23	334	152	3	2	14	
obchod, opravy motor. vozidel a spotř. zboží	434	396	3	1	6	28	46	304	72	-	7	5	
pohostinství a ubytování	95	79	-	-	1	15	8	80	4	-	-	3	
doprava, pošty a telekomunikace	165	151	1	-	1	12	6	148	9	-	-	2	
peněžnictví a pojišťovnictví	34	28	2	-	1	3	-	27	6	-	-	1	
činnosti v oblasti nemovitostí, služby pro podniky	105	92	-	-	1	12	6	68	29	-	-	2	
výzkum a vývoj	4	4	-	-	-	-	-	4	-	-	-	-	
veřejná správa, obrana, sociální zabezpečení	131	121	3	-	1	6	2	127	-	-	-	2	
školství	107	99	5	1	-	2	1	104	-	-	-	2	
zdravotnictví, veterinární a sociální činnosti	108	99	2	-	1	6	7	97	3	-	-	1	
ostatní veřejné a osobní služby	147	129	4	-	2	12	6	93	41	-	4	3	
nezjištěno	202	74	1	1	10	116	1	55	11	-	1	134	
ekonomicky aktivní osoby úhrnem	3192	2718	37	5	37	395	144	2439	391	4	18	196	

1. Muži

Tab. č. 163 Obyvatelstvo ekonomicky aktivní podle věku,
podle hlavních tříd a vybraných tříd zaměstnání a podle pohlaví

Kravaře

Hlavní třídy, vybrané třídy zaměstnání	Obyvatelstvo ekonomicky aktivní ve věku											Ek. aktivní celkem	z toho prac. důchodci
	- 19	20 - 24	25 - 29	30 - 34	35 - 39	40 - 44	45 - 49	50 - 54	55 - 59	60+	nezjiš- těno		
1. Zákonodárci, vedoucí a řídicí pracovníci	-	3	23	20	27	30	26	15	6	6	-	156	3
zákonodárci, vyšší úředníci	-	-	1	-	-	-	-	-	1	-	-	2	-
vedoucí a řídicí pracovníci organizací, podniků, společností	-	3	22	20	27	30	26	15	5	6	-	154	3
2. Vědečtí a odborní duševní pracovníci	-	3	16	19	14	6	10	9	6	3	-	86	3
vědci a odborníci ve fyzikálních vědách, architekti	-	3	9	8	12	4	3	4	2	1	-	46	1
vědci, odborníci a inženýři v biologických a lékař. oborech	-	-	-	1	1	-	-	1	-	-	-	3	-
odborní pedagogičtí pracovníci	-	-	5	3	-	1	3	3	3	-	-	18	-
ostatní vědci a odborní duševní pracovníci jinde neuvedení	-	-	2	7	1	1	4	1	1	2	-	19	2
3. Techničtí, zdravotničtí a pedagogičtí pracovníci	-	19	39	22	30	23	36	19	7	3	-	198	2
technici ve fyzikálních, technických a příbuzných oborech	-	14	17	7	11	12	20	16	6	2	-	105	1
techn. pracovníci v oblasti biologie, zdravotničtí a zeměd. prac.	-	1	1	-	-	1	1	-	-	-	-	4	-
pedagogičtí pracovníci	-	-	-	-	-	-	-	1	-	-	-	1	-
jiní pomocní odborní pracovníci	-	4	21	15	19	10	15	2	1	1	-	88	1
4. Nižší administrativní pracovníci (úředníci)	-	6	5	4	7	12	3	2	1	-	-	40	2
nižší administrativní pracovníci	-	4	5	4	6	11	3	1	1	-	-	35	2
úředníci ve službách a obchodě	-	2	-	-	1	1	-	1	-	-	-	5	-
5. Provozní pracovníci ve službách a obchodě	3	26	24	17	12	24	7	3	2	1	-	119	1
obsluhující pracovníci	2	18	14	10	5	6	-	1	1	1	-	58	1
prodavači, manekýni a předváděči zboží	1	8	10	7	7	18	7	2	1	-	-	61	-
6. Kvalifikovaní dělníci v zemědělství, lesnictví a rybářství	-	1	5	-	1	7	2	3	3	-	-	22	-
kvalifikovaní dělníci v zeměd., lesnictví, rybářství	-	1	5	-	1	5	2	3	1	-	-	18	-
pracovníci získávající obživu v zeměd. a ryb. (samozásobitelé)	-	-	-	-	-	2	-	-	2	-	-	4	-
7. Řemeslníci a kvalifikovaní výrobci, zprac. a opraváři	9	98	113	87	92	115	116	88	44	8	-	770	7
kvalifikovaní dělníci při dobývání surovin, stavební dělníci	7	52	49	41	52	73	69	40	30	4	-	417	3
kvalifikovaní kovodělníci a strojřeměštní dělníci	1	31	42	35	33	37	36	45	12	4	-	276	4
výrobci a oprav. přesných přístrojů, umělečtí řemesl., polygraf.	-	2	3	3	1	2	2	-	1	-	-	14	-
ostatní kvalifikovaní zpracovatelé a výrobci	1	13	19	8	6	3	9	3	1	-	-	63	-
8. Obsluha strojů a zařízení	2	34	35	36	36	33	29	26	10	4	-	245	3
obsluha průmyslových zařízení	1	2	3	1	2	1	7	6	-	2	-	25	2
obsluha stacionárních zařízení a montážní dělníci	1	16	16	10	16	9	5	4	4	1	-	82	1
řidiči a obsluha pojezdových strojních zařízení	-	16	16	25	18	23	17	16	6	1	-	138	-
9. Pomocní a nekvalif. pracovníci	2	7	10	4	12	8	9	4	4	-	-	60	1
pomocní a nekvalif. prac. - prodej a služby	-	-	-	1	-	2	2	2	3	-	-	10	1
pomocní a nekvalif. prac. v zeměd., lesn., rybářství	-	-	-	-	-	-	1	1	-	-	-	2	-
pomocní a nekvalif. prac. v dolech, v prům., staveb. a v dopr.	2	7	10	3	12	6	6	1	1	-	-	48	-
10. Příslušníci armády	6	18	-	-	-	-	-	-	-	-	-	24	-
příslušníci armády	6	18	-	-	-	-	-	-	-	-	-	24	-
Nezaměstnaní absolventi škol	7	24	4	-	-	-	-	-	-	-	-	35	-
Nezjištěno	3	6	5	1	7	4	8	3	4	-	-	41	-
Ekonomicky aktivní osoby úhrnem	32	245	279	210	238	262	246	172	87	25	-	1796	22

2. Ženy

Tab. č. 163 Obyvatelstvo ekonomicky aktivní podle věku,
podle hlavních tříd a vybraných tříd zaměstnání a podle pohlaví

Kravaře

Hlavní třídy, vybrané třídy zaměstnání	Obyvatelstvo ekonomicky aktivní ve věku											Ek. aktivní celkem	z toho prac. důchodci
	- 19	20 - 24	25 - 29	30 - 34	35 - 39	40 - 44	45 - 49	50 - 54	55 - 59	60+	nezjiš- těno		
1. Zákonodárci, vedoucí a řídicí pracovníci	-	3	10	4	7	12	13	5	1	-	-	55	-
zákonodárci, vyšší úředníci	-	-	-	-	-	-	2	-	-	-	-	2	-
vedoucí a řídicí pracovníci organizací, podniků, společností	-	3	10	4	7	12	11	5	1	-	-	53	-
2. Vědečtí a odborní duševní pracovníci	-	15	17	8	9	13	10	7	1	1	-	81	3
vědci a odborníci ve fyzikálních vědách, architekti	-	5	3	1	1	5	1	2	-	-	-	18	-
vědci, odborníci a inženýři v biologických a lékař. oborech	-	-	1	3	1	3	1	-	-	-	-	9	-
odborní pedagogičtí pracovníci	-	5	9	3	6	1	5	3	1	1	-	34	2
ostatní vědci a odborní duševní pracovníci jinde neuvedení	-	5	4	1	1	4	3	2	-	-	-	20	1
3. Techničtí, zdravotničtí a pedagogičtí pracovníci	1	41	36	39	57	44	40	28	6	2	-	294	3
technici ve fyzikálních, technických a příbuzných oborech	-	4	3	2	5	5	1	2	1	-	-	23	-
techn. pracovníci v oblasti biologie, zdravotničtí a zeměd. prac.	1	10	8	8	9	4	10	8	3	1	-	62	1
pedagogičtí pracovníci	-	1	-	1	1	4	3	3	1	-	-	14	-
jiní pomocní odborní pracovníci	-	26	25	28	42	31	26	15	1	1	-	195	2
4. Nižší administrativní pracovníci (úředníci)	3	20	14	20	12	15	16	11	1	-	-	112	1
nižší administrativní pracovníci	1	15	8	13	7	12	12	8	-	-	-	76	-
úředníci ve službách a obchodě	2	5	6	7	5	3	4	3	1	-	-	36	1
5. Provozní pracovníci ve službách a obchodě	10	62	38	47	51	60	46	34	3	2	-	353	3
obsluhující pracovníci	4	25	9	8	16	17	14	14	2	2	-	111	2
prodavači, manekýny a předváděči zboží	6	37	29	39	35	43	32	20	1	-	-	242	1
6. Kvalifikovaní dělníci v zemědělství, lesnictví a rybářství	-	1	1	-	3	3	3	2	-	-	-	13	-
kvalifikovaní dělníci v zeměd., lesnictví, rybářství	-	1	1	-	3	3	3	2	-	-	-	13	-
pracovníci získávající obživu v zeměd. a ryb. (samozásobitelé)	-	-	-	-	-	-	-	-	-	-	-	-	-
7. Řemeslníci a kvalifikovaní výrobci, zprac. a opraváři	5	14	28	24	27	26	22	19	2	-	-	167	1
kvalifikovaní dělníci při dobývání surovin, stavební dělníci	-	-	-	1	2	1	1	-	1	-	-	6	-
kvalifikovaní kovodělníci a strojírenští dělníci	-	-	1	2	-	4	-	2	-	-	-	9	-
výrobci a oprav. přesných přístrojů, umělečtí řemesl., polygraf.	-	1	-	1	4	1	2	-	-	-	-	9	-
ostatní kvalifikovaní zpracovatelé a výrobci	5	13	27	20	21	20	19	17	1	-	-	143	1
8. Obsluha strojů a zařízení	1	10	16	14	5	13	15	14	-	-	-	88	-
obsluha průmyslových zařízení	-	2	1	2	2	5	4	2	-	-	-	18	-
obsluha stacionárních zařízení a montážní dělníci	1	8	15	11	3	6	10	8	-	-	-	62	-
řidiči a obsluha pojezdových strojních zařízení	-	-	-	1	-	2	1	4	-	-	-	8	-
9. Pomocní a nekvalif. pracovníci	3	8	6	24	27	27	35	4	1	-	-	161	4
pomocní a nekvalif. prac. - prodej a služby	-	4	4	9	16	14	15	17	2	-	-	81	2
pomocní a nekvalif. prac. v zeměd., lesn., rybářství	-	-	-	-	-	-	-	1	-	-	-	1	1
pomocní a nekvalif. prac. v dolech, v prům., staveb. a v dopr.	3	4	2	15	11	13	11	18	1	1	-	79	1
10. Příslušníci armády	-	-	-	-	-	-	-	-	-	-	-	-	-
příslušníci armády	-	-	-	-	-	-	-	-	-	-	-	-	-
Nezaměstnaní absolventi škol	6	12	1	-	-	-	-	-	-	-	-	19	-
Nezjištěno	1	13	12	5	2	4	7	8	1	-	-	53	-
Ekonomicky aktivní osoby úhrnem	30	199	179	185	200	217	198	163	19	6	-	1396	15

3. Muži a ženy úhrnem

Tab. č. 163 Obyvatelstvo ekonomicky aktivní podle věku,
podle hlavních tříd a vybraných tříd zaměstnání a podle pohlaví

Kraavaře

Hlavní třídy, vybrané třídy zaměstnání	Obyvatelstvo ekonomicky aktivní ve věku											Ek. aktivní celkem	z toho prac. důchodci
	- 19	20 - 24	25 - 29	30 - 34	35 - 39	40 - 44	45 - 49	50 - 54	55 - 59	60+	nezjiš- těno		
1. Zákonodárci, vedoucí a řídicí pracovníci	-	6	33	24	34	42	39	20	7	6	-	211	3
zákonodárci, vyšší úředníci	-	-	1	-	-	-	2	-	1	-	-	4	-
vedoucí a řídicí pracovníci organizací, podniků, společností	-	6	32	24	34	42	37	20	6	6	-	207	3
2. Vědečtí a odborní duševní pracovníci	-	18	33	27	23	19	20	16	7	4	-	167	6
vědci a odborníci ve fyzikálních vědách, architekti	-	8	12	9	13	9	4	6	2	1	-	64	1
vědci, odborníci a inženýři v biologických a lékař. oborech	-	-	1	4	2	3	1	1	-	-	-	12	-
odborní pedagogičtí pracovníci	-	5	14	6	6	2	8	6	4	1	-	52	2
ostatní vědci a odborní duševní pracovníci jinde neuvedení	-	5	6	8	2	5	7	3	1	2	-	39	3
3. Techničtí, zdravotničtí a pedagogičtí pracovníci	1	60	75	61	87	67	76	47	13	5	-	492	5
technici ve fyzikálních, technických a příbuzných oborech	-	18	20	9	16	17	21	18	7	2	-	128	1
techn. pracovníci v oblasti biologie, zdravotničtí a zeměd. prac.	1	11	9	8	9	5	11	8	3	1	-	66	1
pedagogičtí pracovníci	-	1	-	1	1	4	3	4	1	-	-	15	-
jiní pomocní odborní pracovníci	-	30	46	43	61	41	41	17	2	2	-	283	3
4. Nižší administrativní pracovníci (úředníci)	3	26	19	24	19	27	19	13	2	-	-	152	3
nižší administrativní pracovníci	1	19	13	17	13	23	15	9	1	-	-	111	2
úředníci ve službách a obchodě	2	7	6	7	6	4	4	4	1	-	-	41	1
5. Provozní pracovníci ve službách a obchodě	13	88	62	64	63	84	53	37	5	3	-	472	4
obsluhující pracovníci	6	43	23	18	21	23	14	15	3	3	-	169	3
prodavači, manekýny a předváděči zboží	7	45	39	46	42	61	39	22	2	-	-	303	1
6. Kvalifikovaní dělníci v zemědělství, lesnictví a rybářství	-	2	6	-	4	10	5	5	3	-	-	35	-
kvalifikovaní dělníci v zeměd., lesnictví, rybářství	-	2	6	-	4	8	5	5	1	-	-	31	-
pracovníci získávající obživu v zeměd. a ryb. (samozásobitelé)	-	-	-	-	-	2	-	-	2	-	-	4	-
7. Řemeslníci a kvalifikovaní výrobci, zprac. a opraváři	14	112	141	111	119	141	138	107	46	8	-	937	8
kvalifikovaní dělníci při dobývání surovin, stavební dělníci	7	52	49	42	54	74	70	40	31	4	-	423	3
kvalifikovaní kovodělníci a strojírenští dělníci	1	31	43	37	33	41	36	47	12	4	-	285	4
výrobci a oprav. přesných přístrojů, umělečtí řemesl., polygraf.	-	3	3	4	5	3	4	-	1	-	-	23	-
ostatní kvalifikovaní zpracovatelé a výrobci	6	26	46	28	27	23	28	20	2	-	-	206	1
8. Obsluha strojů a zařízení	3	44	51	50	41	46	44	40	10	4	-	333	3
obsluha průmyslových zařízení	1	4	4	3	4	6	11	8	-	2	-	43	2
obsluha stacionárních zařízení a montážní dělníci	2	24	31	21	19	15	15	12	4	1	-	144	1
řidiči a obsluha pojezdových strojních zařízení	-	16	16	26	18	25	18	20	6	1	-	146	-
9. Pomocní a nekvalif. pracovníci	5	15	16	28	39	35	35	39	8	1	-	221	5
pomocní a nekvalif. prac. - prodej a služby	-	4	4	10	16	16	17	19	5	-	-	91	3
pomocní a nekvalif. prac. v zeměd., lesn., rybářství	-	-	-	-	-	-	1	1	1	-	-	3	1
pomocní a nekvalif. prac. v dolech, v prům., staveb. a v dopr.	5	11	12	18	23	19	17	19	2	1	-	127	1
10. Příslušníci armády	6	18	-	-	-	-	-	-	-	-	-	24	-
příslušníci armády	6	18	-	-	-	-	-	-	-	-	-	24	-
Nezaměstnaní absolventi škol	13	36	5	-	-	-	-	-	-	-	-	54	-
Nezjištěno	4	19	17	6	9	8	15	11	5	-	-	94	-
Ekonomicky aktivní osoby úhrnem	62	444	458	395	438	479	444	335	106	31	-	3192	37

1. Muži

Tab. č. 164 Obyvatelstvo ekonomicky aktivní podle nejvyššího ukončeného vzdělání, podle hlavních tříd a vybraných tříd zaměstnání a podle pohlaví

Kravaře

Hlavní třídy, vybrané třídy zaměstnání	Nejvyšší ukončené vzdělání											Ekonomicky aktivní úhrnem
	základní, včetně neukon- čeného	střední		úplně střední			nástav- bové a vyšší	vysokoškolské			bez vzdělání a nezjištěno	
		učňovské	odborné	učňovské	odborné	všeobecné		celkem	z toho			
									bakalářské	vědecká příprava		
1. Zákonodárci, vedoucí a řídicí pracovníci zákonodárci, vyšší úředníci	2	19	17	6	57	1	5	49	1	-	-	156
vedoucí a řídicí pracovníci organizací, podniků, společností	-	1	-	-	-	-	-	1	-	-	-	2
2. Vědečtí a odborní duševní pracovníci	2	18	17	6	57	1	5	48	1	-	-	154
vědci a odborníci ve fyzikálních vědách, architekti	-	4	3	1	17	2	3	55	-	2	1	86
vědci, odborníci a inženýři v biologických a lékařských oborech	-	-	1	-	13	-	-	32	-	-	-	46
odborní pedagogičtí pracovníci	-	1	1	-	1	-	2	2	-	-	-	3
ostatní vědci a odborní duševní pracovníci jinde neuvedení	-	1	1	-	1	-	2	13	-	2	-	18
3. Techničtí, zdravotničtí a pedagogičtí pracovníci	-	3	1	1	3	2	-	8	-	-	1	19
technici ve fyzikálních, technických a příbuzných oborech	1	17	28	10	91	10	13	28	1	-	-	198
techn. pracovníci v oblasti biologie, zdravotničtí a zeměd. prac.	-	7	14	5	55	3	4	17	-	-	-	105
pedagogičtí pracovníci	-	1	-	-	1	-	-	2	-	-	-	4
jiní pomocní odborní pracovníci	-	-	-	-	-	-	1	-	-	-	-	1
4. Nižší administrativní pracovníci (úředníci)	1	9	14	5	35	7	8	9	1	-	-	88
nižší administrativní pracovníci	-	14	18	-	6	1	-	1	-	-	-	40
úředníci ve službách a obchodě	-	11	18	-	5	1	-	-	-	-	-	35
5. Provozní pracovníci ve službách a obchodě	-	3	-	-	1	-	-	1	-	-	-	5
obsluhující pracovníci	3	39	40	5	25	4	1	2	1	-	-	119
prodavači, manekýni a předváděči zboží	1	13	24	2	13	3	1	1	1	-	-	58
6. Kvalifikovaní dělníci v zemědělství, lesnictví a rybářství	2	26	16	3	12	1	-	1	-	-	-	61
kvalifikovaní dělníci v zeměd., lesnictví, rybářství	1	9	4	1	7	-	-	-	-	-	-	22
pracovníci získávající obživu v zeměd. a ryb. (samozásobitelé)	1	7	4	1	5	-	-	-	-	-	-	18
7. Řemeslníci a kvalifikovaní výrobci, zprac. a opraváři	-	2	-	-	2	-	-	-	-	-	-	4
kvalifikovaní dělníci při dobývání surovin, stavební dělníci	20	347	318	18	53	5	5	2	-	-	2	770
kvalifikovaní kovodělníci a strojírenští dělníci	15	220	156	9	12	1	1	1	-	-	2	417
výrobci a oprav. přesných přístrojů, umělečtí řemeslníci, polygrafové	3	100	125	7	34	4	3	-	-	-	-	276
ostatní kvalifikovaní zpracovatelé a výrobci	-	5	7	1	1	-	-	-	-	-	-	14
8. Obsluha strojů a zařízení	2	22	30	1	6	-	1	1	-	-	-	63
obsluha průmyslových zařízení	17	91	104	7	22	3	1	-	-	-	-	245
obsluha stacionárních zařízení a montážní dělníci	3	10	5	2	4	-	1	-	-	-	-	25
řidiči a obsluha pojezdových strojních zařízení	5	38	31	2	5	1	-	-	-	-	-	82
9. Pomocní a nekvalif. pracovníci	9	43	68	3	13	2	-	-	-	-	-	138
pomocní a nekvalif. prac. - prodej a služby	19	23	15	1	2	-	-	-	-	-	-	60
pomocní a nekvalif. prac. v zeměd., lesn., rybářství	4	5	1	-	-	-	-	-	-	-	-	10
pomocní a nekvalif. prac. v dolech, v prům., staveb. a v dopravě	1	1	-	-	-	-	-	-	-	-	-	2
10. Příslušníci armády	14	17	14	1	2	-	-	-	-	-	-	48
příslušníci armády	1	6	4	1	10	1	-	1	-	-	-	24
Nezaměstnaní absolventi škol	1	6	4	1	10	1	-	1	-	-	-	24
Nezjištěno	4	6	3	2	12	3	1	4	1	-	-	35
Ekonomicky aktivní osoby úhrnem	12	14	10	1	2	-	-	2	-	-	-	41
	80	589	564	53	304	30	29	144	4	2	3	1796

2. Ženy

Tab. č. 164 Obyvatelstvo ekonomicky aktivní podle nejvyššího ukončeného vzdělání, podle hlavních tříd a vybraných tříd zaměstnání a podle pohlaví

Kravaře

Hlavní třídy, vybrané třídy zaměstnání	Nejvyšší ukončené vzdělání										Ekonomicky aktivní úhrnem	
	základní, včetně neukon- čeného	střední		úplně střední			nástav- bové a vyšší	vysokoškolské				bez vzdělání a nezjištěno
		učňovské	odborné	učňovské	odborné	všeobecné		celkem	z toho			
									bakalářské	vědecká příprava		
1. Zákodníci, vedoucí a řídicí pracovníci zákodníci, vyšší úředníci	2	8	11	2	17	6	3	6	1	-	-	55
vedoucí a řídicí pracovníci organizací, podniků, společností	-	-	-	-	-	-	-	2	1	-	-	2
2. Vědečtí a odborní duševní pracovníci	3	-	6	-	23	6	7	36	5	-	-	81
vědci a odborníci ve fyzikálních vědách, architekti	3	-	2	-	8	-	1	4	-	-	-	18
vědci, odborníci a inženýři v biologických a lékařských oborech	-	-	-	-	-	-	-	9	-	-	-	9
odborní pedagogičtí pracovníci	-	-	2	-	7	2	6	17	4	-	-	34
ostatní vědci a odborní duševní pracovníci jinde neuvedení	-	-	2	-	8	4	-	6	1	-	-	20
3. Techničtí, zdravotničtí a pedagogičtí pracovníci	6	13	33	3	149	43	28	19	6	-	-	294
technici ve fyzikálních, technických a příbuzných oborech	-	4	2	-	15	1	-	1	-	-	-	23
techn. pracovníci v oblasti biologie, zdravotničtí a zeměd. prac.	1	3	2	1	39	2	12	2	1	-	-	62
pedagogičtí pracovníci	-	-	-	-	11	1	2	-	-	-	-	14
jiní pomocní odborní pracovníci	5	6	29	2	84	39	14	16	5	-	-	195
4. Nižší administrativní pracovníci (úředníci)	13	12	24	2	34	17	5	5	1	-	-	112
nižší administrativní pracovníci	8	7	18	2	21	12	4	4	1	-	-	76
úředníci ve službách a obchodě	5	5	6	-	13	5	1	1	-	-	-	36
5. Provozní pracovníci ve službách a obchodě	58	114	126	11	27	12	4	1	1	-	-	353
obsluhující pracovníci	23	34	34	1	14	4	1	-	-	-	-	111
prodavači, manekýni a předváděči zboží	35	80	92	10	13	8	3	1	1	-	-	242
6. Kvalifikovaní dělníci v zemědělství, lesnictví a rybářství	2	7	1	-	2	-	1	-	-	-	-	13
kvalifikovaní dělníci v zeměd., lesnictví, rybářství	2	7	1	-	2	-	1	-	-	-	-	13
pracovníci získávající obživu v zeměd. a ryb. (samozásobitelé)	-	-	-	-	-	-	-	-	-	-	-	-
7. Řemeslníci a kvalifikovaní výrobci, zprac. a opraváři	47	51	54	2	9	3	-	-	-	-	1	167
kvalifikovaní dělníci při dobývání surovin, stavební dělníci	2	3	1	-	-	-	-	-	-	-	-	6
kvalifikovaní kovodělníci a strojírenští dělníci	2	3	3	-	1	-	-	-	-	-	-	9
výrobci a oprav. přesných přístrojů, umělečtí řemeslníci, polygrafové	4	3	1	-	1	-	-	-	-	-	-	9
ostatní kvalifikovaní zpracovatelé a výrobci	39	42	49	2	7	3	-	-	-	-	1	143
8. Obsluha strojů a zařízení	26	26	28	1	6	-	-	-	-	-	1	88
obsluha průmyslových zařízení	9	5	3	-	1	-	-	-	-	-	-	18
obsluha stacionárních zařízení a montážní dělníci	14	18	24	1	5	-	-	-	-	-	-	62
řidiči a obsluha pojezdových strojních zařízení	3	3	1	-	-	-	-	-	-	-	1	8
9. Pomocní a nekvalif. pracovníci	83	35	31	1	6	1	1	-	-	-	3	161
pomocní a nekvalif. prac. - prodej a služby	39	22	13	-	3	1	1	-	-	-	2	81
pomocní a nekvalif. prac. v zeměd., lesn., rybářství	-	1	-	-	-	-	-	-	-	-	-	1
pomocní a nekvalif. prac. v dolech, v prům., staveb. a v dopravě	44	12	18	1	3	-	-	-	-	-	1	79
10. Příslušníci armády	-	-	-	-	-	-	-	-	-	-	-	-
příslušníci armády	-	-	-	-	-	-	-	-	-	-	-	-
Nezaměstnaní absolventi škol	2	3	4	-	4	5	1	-	-	-	-	19
Nezjištěno	9	10	19	1	9	2	-	2	1	-	1	53
Ekonomicky aktivní osoby úhrnem	251	279	337	23	286	95	50	69	15	-	6	1396

3. Muži a ženy úhrnem

Tab. č. 164 Obyvatelstvo ekonomicky aktivní podle nejvyššího ukončeného vzdělání, podle hlavních tříd a vybraných tříd zaměstnání a podle pohlaví

Kravaře

Hlavní třídy, vybrané třídy zaměstnání	Nejvyšší ukončené vzdělání											Ekonomicky aktivní úhrnem
	základní, včetně neukon- čeného	střední		úplně střední			nástav- bové a vyšší	vysokoškolské			bez vzdělání a nezjištěno	
		učňovské	odborné	učňovské	odborné	všeobecné		celkem	z toho			
									bakalářské	vědecká příprava		
1. Zákodníci, vedoucí a řídicí pracovníci zákonodárci, vyšší úředníci	4	27	28	8	74	7	8	55	2	-	-	211
vedoucí a řídicí pracovníci organizací, podniků, společností	-	1	-	-	-	-	-	3	1	-	-	4
2. Vědečtí a odborní duševní pracovníci	4	26	28	8	74	7	8	52	1	-	-	207
vědci a odborníci ve fyzikálních vědách, architekti	3	4	9	1	40	8	10	91	5	2	1	167
vědci, odborníci a inženýři v biologických a lékařských oborech	3	-	3	-	21	-	1	36	-	-	-	64
odborní pedagogičtí pracovníci	-	1	3	-	8	2	8	11	-	-	-	12
ostatní vědci a odborní duševní pracovníci jinde neuvedení	-	3	3	1	11	6	-	14	1	-	1	39
3. Techničtí, zdravotničtí a pedagogičtí pracovníci	7	30	61	13	240	53	41	47	7	-	-	492
technici ve fyzikálních, technických a příbuzných oborech	-	11	16	5	70	4	4	18	-	-	-	128
techn. pracovníci v oblasti biologie, zdravotničtí a zeměd. prac.	1	4	2	1	40	2	12	4	1	-	-	66
pedagogičtí pracovníci	-	-	-	-	11	1	3	-	-	-	-	15
jiní pomocní odborní pracovníci	6	15	43	7	119	46	22	25	6	-	-	283
4. Nižší administrativní pracovníci (úředníci)	13	26	42	2	40	18	5	6	1	-	-	152
nižší administrativní pracovníci	8	18	36	2	26	13	4	4	1	-	-	111
úředníci ve službách a obchodě	5	8	6	-	14	5	1	2	-	-	-	41
5. Provozní pracovníci ve službách a obchodě	61	153	166	16	52	16	5	3	2	-	-	472
obsluhující pracovníci	24	47	58	3	27	7	2	1	1	-	-	169
prodavači, manekýni a předváděči zboží	37	106	108	13	25	9	3	2	1	-	-	303
6. Kvalifikovaní dělníci v zemědělství, lesnictví a rybářství	3	16	5	1	9	-	1	-	-	-	-	35
kvalifikovaní dělníci v zeměd., lesnictví, rybářství	3	14	5	1	7	-	1	-	-	-	-	31
pracovníci získávající obživu v zeměd. a ryb. (samozásobitelé)	-	2	-	-	2	-	-	-	-	-	-	4
7. Řemeslníci a kvalifikovaní výrobci, zprac. a opraváři	67	398	372	20	62	8	5	2	-	-	3	937
kvalifikovaní dělníci při dobývání surovin, stavební dělníci	17	223	157	9	12	1	1	1	-	-	2	423
kvalifikovaní kovodělníci a strojírenští dělníci	5	103	128	7	35	4	3	-	-	-	-	285
výrobci a oprav. přesných přístrojů, umělečtí řemeslníci, polygrafové	4	8	8	1	2	-	-	-	-	-	-	23
ostatní kvalifikovaní zpracovatelé a výrobci	41	64	79	3	13	3	1	1	-	-	1	206
8. Obsluha strojů a zařízení	43	117	132	8	28	3	1	-	-	-	1	333
obsluha průmyslových zařízení	12	15	8	2	5	-	1	-	-	-	-	43
obsluha stacionárních zařízení a montážní dělníci	19	56	55	3	10	1	-	-	-	-	-	144
řídicí a obsluha pojezdových strojních zařízení	12	46	69	3	13	2	-	-	-	-	1	146
9. Pomocní a nekvalif. pracovníci	102	58	46	2	8	1	1	-	-	-	3	221
pomocní a nekvalif. prac. - prodej a služby	43	27	14	-	3	1	1	-	-	-	2	91
pomocní a nekvalif. prac. v zeměd., lesn., rybářství	1	2	-	-	-	-	-	-	-	-	-	3
pomocní a nekvalif. prac. v dolech, v prům., staveb. a v dopravě	58	29	32	2	5	-	-	-	-	-	1	127
10. Příslušníci armády	1	6	4	1	10	1	-	1	-	-	-	24
příslušníci armády	1	6	4	1	10	1	-	1	-	-	-	24
Nezaměstnaní absolventi škol	6	9	7	2	16	8	2	4	1	-	-	54
Nezjištěno	21	24	29	2	11	2	-	4	1	-	1	94
Ekonomicky aktivní osoby úhrnem	331	868	901	76	590	125	79	213	19	2	9	3192

1. Muži

Tab. č. 165 Obyvatelstvo ekonomicky aktivní podle věku,
podle odvětví ekonomické činnosti a podle pohlaví

Kraavaře

Odvětví ekonomické činnosti	Obyvatelstvo ekonomicky aktivní ve věku											Ekonomicky aktivní celkem	z toho prac. důchodci
	- 19	20 - 24	25 - 29	30 - 34	35 - 39	40 - 44	45 - 49	50 - 54	55 - 59	60+	nezjištěno		
Zemědělství a myslivost, lesnictví	-	3	4	7	3	17	12	9	5	-	-	60	-
v tom:													
zemědělství, myslivost	-	3	3	7	3	15	12	9	5	-	-	57	-
lesnictví, těžba dřeva	-	-	1	-	-	2	-	-	-	-	-	3	-
Rybolov, chov ryb	-	-	-	-	-	-	-	-	-	-	-	-	-
Dobývání nerostných surovin	-	-	2	-	-	1	-	-	1	-	-	4	-
Zpracovatelský průmysl	8	61	100	63	79	59	70	54	20	9	-	523	6
v tom:													
potravinařský a tabákový průmysl	3	15	13	14	12	6	10	8	2	-	-	83	-
textilní a oděvní průmysl	-	7	6	1	1	-	4	-	-	-	-	19	-
kožedělný průmysl	-	-	-	-	-	-	-	-	-	-	-	-	-
dřevozpracující průmysl	1	6	14	9	12	10	5	-	1	1	-	59	1
papírenský a polygrafický průmysl; vydavatel. činn.	-	1	1	4	2	1	2	-	1	-	-	12	-
koksování, rafinér. zprac. ropy, výroba jaderných paliv	-	-	1	1	2	1	5	1	1	-	-	12	-
chemický a farmaceutický průmysl	1	-	5	3	5	2	3	2	-	1	-	22	1
gumárenský a plastikařský průmysl	-	-	2	-	2	-	-	-	-	-	-	4	-
průmysl skla, keramiky, porcelánu a stav. hmot	-	-	2	1	1	-	-	-	1	1	-	6	1
výroba kovů a kovodělných výrobků	1	13	22	6	22	14	17	19	8	1	-	123	1
výroba strojů a zařízení pro další výrobu	1	12	16	18	12	22	17	21	6	3	-	128	1
výroba elektrických a optických přístrojů	-	3	5	3	1	-	2	-	-	-	-	14	-
výroba dopravních prostředků	-	-	1	-	-	-	-	2	-	-	-	3	-
ostatní zpracovatelský průmysl	1	4	12	3	7	3	5	1	-	2	-	38	1
Výroba a rozvod elektřiny, plynu a vody	-	7	6	10	9	10	5	12	3	-	-	62	-
Stavebnictví	3	62	67	49	67	87	80	44	32	7	-	498	8
Obchod, opravy motorových vozidel a spotřebního zboží	2	25	32	21	30	32	18	10	1	-	-	171	-
z toho													
maloobchod, opravy spotřebního zboží	1	12	13	7	11	14	11	3	1	-	-	73	-
Pohostinství a ubytování	2	15	10	4	2	5	-	3	-	-	-	41	-
Doprava, skladování, pošty a telekomunikace	-	8	11	18	11	22	18	15	4	1	-	108	-
Peněžnictví a pojišťovnictví	-	2	2	1	2	-	2	1	-	1	-	11	1
Činn. v obl. nemov., služby pro podniky, výzkum a vývoj	-	2	8	9	6	4	-	3	2	-	-	34	-
z toho													
výzkum a vývoj	-	-	1	-	-	-	-	-	1	-	-	2	-
Veřejná správa; obrana; sociální zabezpečení	5	15	4	12	13	7	5	6	3	1	-	71	1
Školství	-	2	5	2	-	1	5	5	4	1	-	25	2
Zdravotnictví, veterinární a sociální činnosti	1	3	1	1	1	2	2	-	2	2	-	15	1
Ostatní veřejné a osobní služby	-	5	11	7	6	9	17	2	4	3	-	64	3
Nezjištěno	11	35	16	6	9	6	12	8	6	-	-	109	-
Ekonomicky aktivní osoby úhrnem	32	245	279	210	238	262	246	172	87	25	-	1796	22

2. Ženy

Tab. č. 165 Obyvatelstvo ekonomicky aktivní podle věku,
podle odvětví ekonomické činnosti a podle pohlaví

Kravaře

Odvětví ekonomické činnosti	Obyvatelstvo ekonomicky aktivní ve věku											Ekonomicky aktivní celkem	z toho prac. důchodci
	- 19	20 - 24	25 - 29	30 - 34	35 - 39	40 - 44	45 - 49	50 - 54	55 - 59	60+	nezjištěno		
Zemědělství a myslivost, lesnictví	-	1	3	2	4	7	5	6	1	-	-	29	1
v tom:													
zemědělství, myslivost	-	1	3	2	4	6	5	6	1	-	-	28	1
lesnictví, těžba dřeva	-	-	-	-	-	1	-	-	-	-	-	1	-
Rybolov, chov ryb	-	-	-	-	-	-	-	-	-	-	-	-	-
Dobývání nerostných surovin	-	-	1	-	-	-	-	2	-	-	-	3	-
Zpracovatelský průmysl	11	51	65	67	54	75	68	51	2	-	-	444	1
v tom:													
potravinařský a tabákový průmysl	6	22	23	17	13	20	24	19	1	-	-	145	1
textilní a oděvní průmysl	2	8	19	17	21	17	16	10	-	-	-	110	-
kožedělný průmysl	-	-	-	-	-	-	-	-	-	-	-	-	-
dřevozpracující průmysl	-	-	1	1	-	3	-	1	-	-	-	6	-
papírenský a polygrafický průmysl; vydavatel. činn.	-	3	6	2	3	4	3	1	-	-	-	22	-
koksování, rafinér. zprac. ropy, výroba jaderných paliv	-	-	1	-	-	-	-	1	-	-	-	2	-
chemický a farmaceutický průmysl	-	9	5	4	3	7	7	3	-	-	-	38	-
gumárenský a plastikařský průmysl	1	1	1	1	-	-	1	1	-	-	-	6	-
průmysl skla, keramiky, porcelánu a stav. hmot	-	1	-	2	-	-	-	-	-	-	-	3	-
výroba kovů a kovodělných výrobků	1	-	1	4	2	6	5	2	1	-	-	22	-
výroba strojů a zařízení pro další výrobu	-	2	1	6	6	8	7	4	-	-	-	34	-
výroba elektrických a optických přístrojů	1	1	2	5	1	1	1	-	-	-	-	12	-
výroba dopravních prostředků	-	-	-	-	-	-	-	-	-	-	-	-	-
ostatní zpracovatelský průmysl	-	4	5	8	5	9	4	9	-	-	-	44	-
Výroba a rozvod elektřiny, plynu a vody	-	1	2	-	1	3	-	-	-	-	-	7	-
Stavebnictví	-	4	2	6	7	5	5	-	1	-	-	30	-
Obchod, opravy motorových vozidel a spotřebního zboží	6	41	33	42	39	45	33	21	2	1	-	263	3
z toho													
maloobchod, opravy spotřebního zboží	6	35	27	37	35	40	28	19	2	-	-	229	2
Pohostinství a ubytování	1	15	4	7	6	8	8	4	1	-	-	54	-
Doprava, skladování, pošty a telekomunikace	-	5	3	9	12	10	6	11	1	-	-	57	1
Peněžnictví a pojišťovnictví	-	5	3	6	4	1	3	-	-	1	-	23	1
Činn. v obl. nemov., služby pro podniky, výzkum a vývoj	1	14	15	8	12	8	2	15	-	-	-	75	-
z toho													
výzkum a vývoj	-	-	1	-	-	-	-	1	-	-	-	2	-
Veřejná správa; obrana; sociální zabezpečení	-	5	7	3	15	9	10	9	-	2	-	60	2
Školství	-	5	9	9	18	14	15	8	3	1	-	82	3
Zdravotnictví, veterinární a sociální činnosti	1	12	12	13	10	12	18	12	2	1	-	93	1
Ostatní veřejné a osobní služby	3	14	9	6	12	11	15	10	3	-	-	83	1
Nezjištěno	7	26	11	7	6	9	10	14	3	-	-	93	1
Ekonomicky aktivní osoby úhrnem	30	199	179	185	200	217	198	163	19	6	-	1396	15

3. Muži a ženy úhrnem

Tab. č. 165 Obyvatelstvo ekonomicky aktivní podle věku,
podle odvětví ekonomické činnosti a podle pohlaví

Kravaře

Odvětví ekonomické činnosti	Obyvatelstvo ekonomicky aktivní ve věku											Ekonomicky aktivní celkem	z toho prac. důchodci
	- 19	20 - 24	25 - 29	30 - 34	35 - 39	40 - 44	45 - 49	50 - 54	55 - 59	60+	nezjištěno		
Zemědělství a myslivost, lesnictví	-	4	7	9	7	24	17	15	6	-	-	89	1
v tom:													
zemědělství, myslivost	-	4	6	9	7	21	17	15	6	-	-	85	1
lesnictví, těžba dřeva	-	-	1	-	-	3	-	-	-	-	-	4	-
Rybolov, chov ryb	-	-	-	-	-	-	-	-	-	-	-	-	-
Dobývání nerostných surovin	-	-	3	-	-	1	-	2	1	-	-	7	-
Zpracovatelský průmysl	19	112	165	130	133	134	138	105	22	9	-	967	7
v tom:													
potravinařský a tabákový průmysl	9	37	36	31	25	26	34	27	3	-	-	228	1
textilní a oděvní průmysl	2	15	25	18	22	17	20	10	-	-	-	129	-
kožedělný průmysl	-	-	-	-	-	-	-	-	-	-	-	-	-
dřevozpracující průmysl	1	6	15	10	12	13	5	1	1	1	-	65	1
papírenský a polygrafický průmysl; vydavatel. činn.	-	4	7	6	5	5	5	1	1	-	-	34	-
koksování, rafinér. zprac. ropy, výroba jaderných paliv	-	-	2	1	2	1	5	2	1	-	-	14	-
chemický a farmaceutický průmysl	1	9	10	7	8	9	10	5	-	1	-	60	1
gumárenský a plastikařský průmysl	1	1	3	1	2	-	1	1	-	-	-	10	-
průmysl skla, keramiky, porcelánu a stav. hmot	-	1	2	3	1	-	-	-	1	1	-	9	1
výroba kovů a kovodělných výrobků	2	13	23	10	24	20	22	21	9	1	-	145	1
výroba strojů a zařízení pro další výrobu	1	14	17	24	18	30	24	25	6	3	-	162	1
výroba elektrických a optických přístrojů	1	4	7	8	2	1	3	-	-	-	-	26	-
výroba dopravních prostředků	-	-	1	-	-	-	-	2	-	-	-	3	-
ostatní zpracovatelský průmysl	1	8	17	11	12	12	9	10	-	2	-	82	1
Výroba a rozvod elektřiny, plynu a vody	-	8	8	10	10	13	5	12	3	-	-	69	-
Stavebnictví	3	66	69	55	74	92	85	44	33	7	-	528	8
Obchod, opravy motorových vozidel a spotřebního zboží	8	66	65	63	69	77	51	31	3	1	-	434	3
z toho													
maloobchod, opravy spotřebního zboží	7	47	40	44	46	54	39	22	3	-	-	302	2
Pohostinství a ubytování	3	30	14	11	8	13	8	7	1	-	-	95	-
Doprava, skladování, pošty a telekomunikace	-	13	14	27	23	32	24	26	5	1	-	165	1
Peněžnictví a pojišťovnictví	-	7	5	7	6	1	5	1	-	2	-	34	2
Činn. v obl. nemov., služby pro podniky, výzkum a vývoj	1	16	23	17	18	12	2	18	2	-	-	109	-
z toho													
výzkum a vývoj	-	-	2	-	-	-	-	1	1	-	-	4	-
Veřejná správa; obrana; sociální zabezpečení	5	20	11	15	28	16	15	15	3	3	-	131	3
Školství	-	7	14	11	18	15	20	13	7	2	-	107	5
Zdravotnictví, veterinární a sociální činnosti	2	15	13	14	11	14	20	12	4	3	-	108	2
Ostatní veřejné a osobní služby	3	19	20	13	18	20	32	12	7	3	-	147	4
Nezjištěno	18	61	27	13	15	15	22	22	9	-	-	202	1
Ekonomicky aktivní osoby úhrnem	62	444	458	395	438	479	444	335	106	31	-	3192	37

Tab. č. 166 Zaměstnané osoby podle pohlaví, druhého nebo dalšího zaměstnání a podle nejvyššího ukončeného vzdělání, hlavních tříd zaměstnání a odvětví ekonomické činnosti hlavního zaměstnání

Kravaře

Nejvyšší ukončené vzdělání, hlavní třídy zaměstnání, odvětví ekonomické činnosti	Zaměstnaní muži					Zaměstnané ženy					Zaměstnané osoby úhrnem	
	s druhým nebo dalším zaměstnáním			pouze s jedním (hlavním) zaměstnáním	úhrnem	s druhým nebo dalším zaměstnáním			pouze s jedním (hlavním) zaměstnáním	úhrnem		
	samostatně činní	ostatní	celkem			samostatně činní	ostatní	celkem				
Nejvyšší ukončené vzdělání												
základní vč. neukončeného	1	1	2	46	48	1	3	4	215	219	267	
střední	26	11	37	963	1000	3	5	8	530	538	1538	
úplně střední	19	7	26	322	348	12	3	15	346	361	709	
vyšší a nástavbové	4	1	5	22	27	1	1	2	47	49	76	
vysokoškolské	15	8	23	113	136	4	1	5	63	68	204	
nezjištěno	-	-	-	2	2	-	-	-	1	1	3	
celkem	65	28	93	1468	1561	21	13	34	1202	1236	2797	
Hlavní třídy zaměstnání												
zákonodárci, vedoucí a řídicí pracovníci	15	5	20	135	155	2	2	4	49	53	208	
vědečtí a odborní duševní pracovníci	10	3	13	67	80	4	-	4	75	79	159	
techničtí, zdravotničtí a pedagogičtí pracovníci	15	5	20	173	193	7	4	11	262	273	466	
nižší administrativní pracovníci (úředníci)	1	-	1	38	39	4	-	4	103	107	146	
provozní pracovníci ve službách a obchodě	2	1	3	105	108	-	2	2	318	320	428	
kvalifikovaní dělníci v zemědělství a lesnictví	-	-	-	18	18	-	-	-	12	12	30	
řemeslníci a kvalifikovaní výrobci, zpracovatelé a opraváři	17	9	26	644	670	1	4	5	140	145	815	
obsluha strojů a zařízení	5	4	9	212	221	2	-	2	72	74	295	
pomocní a nekvalif. pracovníci	-	-	-	41	41	1	1	2	145	147	188	
příslušníci armády	-	-	-	23	23	-	-	-	-	-	23	
nezaměstnaní absolventi škol	-	-	-	-	-	-	-	-	-	-	-	
nezjištěno	-	1	1	12	13	-	-	-	26	26	39	
celkem	65	28	93	1468	1561	21	13	34	1202	1236	2797	
Odvětví ekonomické činnosti												
zemědělství, lesnictví, rybolov	-	-	-	54	54	-	-	-	26	26	80	
průmysl	17	7	24	511	535	7	4	11	389	400	935	
stavebnictví	21	7	28	406	434	3	-	3	25	28	462	
obchod, opravy motor. vozidel a spotř. zboží	8	2	10	153	163	-	3	3	240	243	406	
pohostinství a ubytování	2	-	2	31	33	-	-	-	47	47	80	
doprava, pošty a telekomunikace	3	2	5	95	100	1	-	1	52	53	153	
peněžnictví a pojišťovnictví	-	1	1	10	11	1	-	1	19	20	31	
činnosti v oblasti nemovitostí, služby pro podniky	2	-	2	26	28	2	1	3	62	65	93	
výzkum a vývoj	-	1	1	1	2	-	-	-	2	2	4	
veřejná správa, obrana, sociální zabezpečení	4	2	6	59	65	1	1	2	58	60	125	
školství	4	3	7	18	25	4	1	5	75	80	105	
zdravotnictví, veterinární a sociální činnosti	-	-	-	14	14	2	-	2	86	88	102	
ostatní veřejné a osobní služby	4	2	6	53	59	-	3	3	73	76	135	
nezjištěno	-	1	1	37	38	-	-	-	48	48	86	
celkem	65	28	93	1468	1561	21	13	34	1202	1236	2797	

1. Muži

Tab. č. 167 Zaměstnavatelé podle věku, podle počtu zaměstnaných osob, nejvyššího ukončeného vzdělání, odvětví ekonomické činnosti a podle pohlaví

Kraavaře

Počet zaměstnaných osob, nejvyšší ukončené vzdělání, odvětví ekonomické činnosti	Věk											Počet zaměstnavatelů celkem
	- 24	25 - 29	30 - 34	35 - 39	40 - 44	45 - 49	50 - 54	55 - 59	60 - 64	65+	nezjištěno	
Zaměstnavatelé úhrnem	1	9	11	21	29	17	8	1	3	2	-	102
v tom s počtem zaměstnaných osob												
1 - 4	B	B	B	B	B	B	B	B	B	B	B	B
5 - 19	B	B	B	B	B	B	B	B	B	B	B	B
20 - 49	B	B	B	B	B	B	B	B	B	B	B	B
50+	B	B	B	B	B	B	B	B	B	B	B	B
nezjištěno	B	B	B	B	B	B	B	B	B	B	B	B
v tom s nejvyšším ukončeným vzděláním												
základní vč. neukončeného	-	-	-	1	-	-	1	-	-	-	-	2
střední	1	2	2	9	11	4	2	1	2	-	-	34
úplně střední	-	5	6	5	17	9	3	-	1	1	-	47
vyšší a nástavbové	-	1	-	-	-	-	1	-	-	-	-	2
vysokoškolské	-	1	3	6	1	4	1	-	-	1	-	17
nezjištěno	-	-	-	-	-	-	-	-	-	-	-	-
v tom odvětví ekonomické činnosti												
zemědělství, lesnictví, rybolov	-	-	-	-	4	-	-	-	-	-	-	4
průmysl	-	1	2	4	5	7	2	-	2	-	-	23
stavebnictví	-	-	3	5	5	3	2	1	1	1	-	21
obchod, opravy motor. vozidel a spotř. zboží	1	4	3	7	12	4	1	-	-	-	-	32
pohostinství a ubytování	-	1	2	-	2	-	1	-	-	-	-	6
doprava, pošty a telekomunikace	-	1	-	2	-	3	-	-	-	-	-	6
peněžnictví a pojišťovnictví	-	-	-	-	-	-	-	-	-	-	-	-
činnosti v oblasti nemovitostí, služby pro podniky	-	1	-	2	-	-	1	-	-	-	-	4
výzkum a vývoj	-	-	-	-	-	-	-	-	-	-	-	-
veřejná správa, obrana, sociální zabezpečení	-	-	1	-	1	-	-	-	-	-	-	2
školství	-	-	-	-	-	-	-	-	-	-	-	-
zdravotnictví, veterinární a sociální činnosti	-	-	-	-	-	-	-	-	-	1	-	1
ostatní veřejné a osobní služby	-	1	-	1	-	-	1	-	-	-	-	3
nezjištěno	-	-	-	-	-	-	-	-	-	-	-	-

2. Ženy

Tab. č. 167 Zaměstnavatelé podle věku, podle počtu zaměstnaných osob, nejvyššího ukončeného vzdělání, odvětví ekonomické činnosti a podle pohlaví

Kraavaře

Počet zaměstnaných osob, nejvyšší ukončené vzdělání, odvětví ekonomické činnosti	Věk											Počet zaměstnavatelů celkem
	- 24	25 - 29	30 - 34	35 - 39	40 - 44	45 - 49	50 - 54	55 - 59	60 - 64	65+	nezjištěno	
Zaměstnavatelé úhrnem	2	5	2	4	13	12	3	1	-	-	-	42
v tom s počtem zaměstnaných osob												
1 - 4	B	B	B	B	B	B	B	B	B	B	B	B
5 - 19	B	B	B	B	B	B	B	B	B	B	B	B
20 - 49	B	B	B	B	B	B	B	B	B	B	B	B
50+	B	B	B	B	B	B	B	B	B	B	B	B
nezjištěno	B	B	B	B	B	B	B	B	B	B	B	B
v tom s nejvyšším ukončeným vzděláním												
základní vč. neukončeného	-	-	1	-	-	2	-	-	-	-	-	3
střední	-	1	-	3	6	3	2	1	-	-	-	16
úplně střední	-	4	1	1	4	3	-	-	-	-	-	13
vyšší a nástavbové	-	-	-	-	1	-	1	-	-	-	-	2
vysokoškolské	2	-	-	-	2	4	-	-	-	-	-	8
nezjištěno	-	-	-	-	-	-	-	-	-	-	-	-
v tom odvětví ekonomické činnosti												
zemědělství, lesnictví, rybolov	-	-	-	-	-	-	-	-	-	-	-	-
průmysl	-	-	2	2	3	2	2	-	-	-	-	11
stavebnictví	-	-	-	-	-	2	-	-	-	-	-	2
obchod, opravy motor. vozidel a spotř. zboží	1	4	-	2	4	2	1	-	-	-	-	14
pohostinství a ubytování	-	-	-	-	1	1	-	-	-	-	-	2
doprava, pošty a telekomunikace	-	-	-	-	-	-	-	-	-	-	-	-
peněžnictví a pojišťovnictví	-	-	-	-	-	-	-	-	-	-	-	-
činnosti v oblasti nemovitostí, služby pro podniky	1	-	-	-	1	-	-	-	-	-	-	2
výzkum a vývoj	-	-	-	-	-	-	-	-	-	-	-	-
veřejná správa, obrana, sociální zabezpečení	-	-	-	-	-	-	-	-	-	-	-	-
školství	-	-	-	-	-	1	-	-	-	-	-	1
zdravotnictví, veterinární a sociální činnosti	-	-	-	-	2	4	-	-	-	-	-	6
ostatní veřejné a osobní služby	-	1	-	-	1	-	-	1	-	-	-	3
nezjištěno	-	-	-	-	1	-	-	-	-	-	-	1

3. Muži a ženy úhrnem

Tab. č. 167 Zaměstnavatelé podle věku, podle počtu zaměstnaných osob, nejvyššího ukončeného vzdělání, odvětví ekonomické činnosti a podle pohlaví

Kraavaře

Počet zaměstnaných osob, nejvyšší ukončené vzdělání, odvětví ekonomické činnosti	Věk											Počet zaměstnavatelů celkem
	- 24	25 - 29	30 - 34	35 - 39	40 - 44	45 - 49	50 - 54	55 - 59	60 - 64	65+	nezjištěno	
Zaměstnavatelé úhrnem	3	14	13	25	42	29	11	2	3	2	-	144
v tom s počtem zaměstnaných osob												
1 - 4	B	B	B	B	B	B	B	B	B	B	B	B
5 - 19	B	B	B	B	B	B	B	B	B	B	B	B
20 - 49	B	B	B	B	B	B	B	B	B	B	B	B
50+	B	B	B	B	B	B	B	B	B	B	B	B
nezjištěno	B	B	B	B	B	B	B	B	B	B	B	B
v tom s nejvyšším ukončeným vzděláním												
základní vč. neukončeného	-	-	1	1	-	2	1	-	-	-	-	5
střední	1	3	2	12	17	7	4	2	2	-	-	50
úplně střední	-	9	7	6	21	12	3	-	1	1	-	60
vyšší a nástavbové	-	1	-	-	1	-	2	-	-	-	-	4
vysokoškolské	2	1	3	6	3	8	1	-	-	1	-	25
nezjištěno	-	-	-	-	-	-	-	-	-	-	-	-
v tom odvětví ekonomické činnosti												
zemědělství, lesnictví, rybolov	-	-	-	-	4	-	-	-	-	-	-	4
průmysl	-	1	4	6	8	9	4	-	2	-	-	34
stavebnictví	-	-	3	5	5	5	2	1	1	1	-	23
obchod, opravy motor. vozidel a spotř. zboží	2	8	3	9	16	6	2	-	-	-	-	46
pohostinství a ubytování	-	1	2	-	3	1	1	-	-	-	-	8
doprava, pošty a telekomunikace	-	1	-	2	-	3	-	-	-	-	-	6
peněžnictví a pojišťovnictví	-	-	-	-	-	-	-	-	-	-	-	-
činnosti v oblasti nemovitostí, služby pro podniky	1	1	-	2	1	-	1	-	-	-	-	6
výzkum a vývoj	-	-	-	-	-	-	-	-	-	-	-	-
veřejná správa, obrana, sociální zabezpečení	-	-	1	-	1	-	-	-	-	-	-	2
školství	-	-	-	-	-	1	-	-	-	-	-	1
zdravotnictví, veterinární a sociální činnosti	-	-	-	-	2	4	-	-	-	1	-	7
ostatní veřejné a osobní služby	-	2	-	1	1	-	1	1	-	-	-	6
nezjištěno	-	-	-	-	1	-	-	-	-	-	-	1

Tab. č. 168 Ženy podle počtu narozených dětí a podle rodinného stavu, pořadí manželství a věku ženy

Kravaře

Rodinný stav, pořadí manželství, věk ženy	Ženy s počtem narozených dětí												Počet narozených dětí			
	0	1	2	3	4	5	6	7	8	9	10+	nejz.	celkem	úhrnem	na 1000 žen	
															celkem	s dětmi
Svobodné ženy podle počtu narozených dětí																
- 19	182	-	-	-	-	-	-	-	-	-	-	52	234	-	-	X
20 - 24	147	4	-	-	1	-	-	-	-	-	-	42	194	8	53	1600
25 - 29	30	7	2	-	-	-	-	-	-	-	-	20	59	11	282	1222
30 - 34	7	2	-	-	-	-	-	-	-	-	-	3	12	2	222	1000
35 - 39	3	3	1	-	-	-	-	-	-	-	-	2	9	5	714	1250
40 - 44	2	1	-	-	2	-	-	-	-	-	-	1	6	9	1800	3000
45 - 49	6	1	-	-	-	-	-	-	-	-	-	2	9	1	143	1000
50 - 54	4	-	-	-	-	-	-	-	-	-	-	2	6	-	-	X
55 - 59	1	-	-	-	-	-	-	-	-	-	-	-	1	-	-	X
60+	28	11	1	-	-	-	-	-	-	-	-	9	49	13	325	1083
nezjištěno	-	-	-	-	-	-	-	-	-	-	-	-	-	-	X	X
celkem	410	29	4	-	3	-	-	-	-	-	-	133	579	49	110	1361
Vdané ženy celkem podle počtu narozených dětí																
- 19	-	-	-	-	-	-	-	-	-	-	-	-	-	-	X	X
20 - 24	28	45	11	-	-	-	-	-	-	-	-	4	88	67	798	1196
25 - 29	25	89	68	9	-	-	-	-	-	-	-	2	193	252	1319	1518
30 - 34	3	20	144	31	-	-	1	-	-	-	-	1	200	407	2045	2077
35 - 39	-	20	140	41	5	-	-	-	-	-	-	3	209	443	2150	2150
40 - 44	5	17	134	49	9	1	-	-	-	-	-	1	216	473	2200	2252
45 - 49	2	15	120	45	5	2	-	-	-	-	-	3	192	420	2222	2246
50 - 54	2	14	87	53	13	-	-	-	-	-	-	3	172	399	2361	2389
55 - 59	-	13	78	35	4	1	-	1	-	-	-	2	134	302	2288	2288
60+	12	33	112	91	28	4	3	-	-	-	-	4	287	680	2403	2509
nezjištěno	-	-	-	-	-	-	-	-	-	-	-	-	-	-	X	X
celkem	77	266	894	354	64	8	4	1	-	-	-	23	1691	3443	2064	2164
Ženy v prvním manželství (vč. nezj. poř.) podle počtu narozených dětí z nynějšího manželství																
- 19	B	B	B	B	B	B	B	B	B	B	B	B	B	B	B	B
20 - 24	B	B	B	B	B	B	B	B	B	B	B	B	B	B	B	B
25 - 29	B	B	B	B	B	B	B	B	B	B	B	B	B	B	B	B
30 - 34	B	B	B	B	B	B	B	B	B	B	B	B	B	B	B	B
35 - 39	B	B	B	B	B	B	B	B	B	B	B	B	B	B	B	B
40 - 44	B	B	B	B	B	B	B	B	B	B	B	B	B	B	B	B
45 - 49	B	B	B	B	B	B	B	B	B	B	B	B	B	B	B	B
50 - 54	B	B	B	B	B	B	B	B	B	B	B	B	B	B	B	B
55 - 59	B	B	B	B	B	B	B	B	B	B	B	B	B	B	B	B
60+	B	B	B	B	B	B	B	B	B	B	B	B	B	B	B	B
nezjištěno	B	B	B	B	B	B	B	B	B	B	B	B	B	B	B	B
celkem	B	B	B	B	B	B	B	B	B	B	B	B	B	B	B	B

Tab. č. 168 Ženy podle počtu narozených dětí a podle rodinného stavu, pořadí manželství a věku ženy

Kravaře

Rodinný stav, pořadí manželství, věk ženy	Ženy s počtem narozených dětí													Počet narozených dětí			
	0	1	2	3	4	5	6	7	8	9	10+	nejz.	celkem	úhrnem	na 1000 žen		
															celkem	s dětmi	
Opětovně vdané ženy																	
podle počtu narozených dětí																	
z nynějšího manželství																	
- 19	B	B	B	B	B	B	B	B	B	B	B	B	B	B	B	B	B
20 - 24	B	B	B	B	B	B	B	B	B	B	B	B	B	B	B	B	B
25 - 29	B	B	B	B	B	B	B	B	B	B	B	B	B	B	B	B	B
30 - 34	B	B	B	B	B	B	B	B	B	B	B	B	B	B	B	B	B
35 - 39	B	B	B	B	B	B	B	B	B	B	B	B	B	B	B	B	B
40 - 44	B	B	B	B	B	B	B	B	B	B	B	B	B	B	B	B	B
45 - 49	B	B	B	B	B	B	B	B	B	B	B	B	B	B	B	B	B
50 - 54	B	B	B	B	B	B	B	B	B	B	B	B	B	B	B	B	B
55 - 59	B	B	B	B	B	B	B	B	B	B	B	B	B	B	B	B	B
60+	B	B	B	B	B	B	B	B	B	B	B	B	B	B	B	B	B
nezjištěno	B	B	B	B	B	B	B	B	B	B	B	B	B	B	B	B	B
celkem	B	B	B	B	B	B	B	B	B	B	B	B	B	B	B	B	B
Vdané ženy celkem podle počtu																	
narozených dětí z nynějšího																	
manželství																	
- 19	B	B	B	B	B	B	B	B	B	B	B	B	B	B	B	B	B
20 - 24	B	B	B	B	B	B	B	B	B	B	B	B	B	B	B	B	B
25 - 29	B	B	B	B	B	B	B	B	B	B	B	B	B	B	B	B	B
30 - 34	B	B	B	B	B	B	B	B	B	B	B	B	B	B	B	B	B
35 - 39	B	B	B	B	B	B	B	B	B	B	B	B	B	B	B	B	B
40 - 44	B	B	B	B	B	B	B	B	B	B	B	B	B	B	B	B	B
45 - 49	B	B	B	B	B	B	B	B	B	B	B	B	B	B	B	B	B
50 - 54	B	B	B	B	B	B	B	B	B	B	B	B	B	B	B	B	B
55 - 59	B	B	B	B	B	B	B	B	B	B	B	B	B	B	B	B	B
60+	B	B	B	B	B	B	B	B	B	B	B	B	B	B	B	B	B
nezjištěno	B	B	B	B	B	B	B	B	B	B	B	B	B	B	B	B	B
celkem	B	B	B	B	B	B	B	B	B	B	B	B	B	B	B	B	B
Rozvedené, ovdovělé a ženy																	
s nezj. rod. st. podle počtu																	
narozených dětí																	
- 19	-	-	-	-	-	-	-	-	-	-	-	-	1	1	-	X	X
20 - 24	2	5	-	-	-	-	-	-	-	-	-	-	2	9	5	714	1000
25 - 29	-	3	4	-	-	-	-	-	-	-	-	-	3	10	11	1571	1571
30 - 34	2	3	2	1	-	-	-	-	-	-	-	-	-	8	10	1250	1667
35 - 39	-	1	13	1	-	-	-	-	-	-	-	-	-	15	30	2000	2000
40 - 44	-	2	13	7	-	-	-	-	-	-	-	-	1	23	49	2227	2227
45 - 49	1	3	15	9	-	-	-	-	-	-	-	-	-	28	60	2143	2222
50 - 54	-	5	21	8	3	-	-	-	-	-	-	-	1	38	83	2243	2243
55 - 59	1	7	6	11	-	1	1	-	-	-	-	-	1	28	63	2333	2423
60+	26	44	147	95	49	18	6	2	-	-	-	-	5	392	959	2478	2657
nezjištěno	-	-	-	-	-	-	-	-	-	-	-	-	-	-	-	X	X
celkem	32	73	221	132	52	19	7	2	-	-	-	-	14	552	1270	2361	2510

1. Věk 15 - 24

Tab. č. 169 Vdané ženy podle pořadí manželství, postavení
v zaměstnání u ekonomicky aktivních, podle délky trvání manželství,
počtu narozených dětí z nynějšího manželství a podle věku ženy

Kraavaře

Délka trvání manželství, počet narozených dětí z nynějšího manželství	Ženy v prvním manželství				Ženy v opětovném manželství				Vdané ženy celkem				
	celkem	z toho postavení v zaměstnání u ek. aktiv.			celkem	z toho postavení v zaměstnání u ek. aktiv.			celkem	z toho postavení v zaměstnání u ek. aktiv.			
		zaměstnava- telky	zaměstnan- kyně	samostatně činné		zaměstnava- telky	zaměstnan- kyně	samostatně činné		zaměstnava- telky	zaměstnan- kyně	samostatně činné	
Délka trvání manželství 0 - 4 roky													
0	B	B	B	B	B	B	B	B	B	B	B	B	B
1	B	B	B	B	B	B	B	B	B	B	B	B	B
2	B	B	B	B	B	B	B	B	B	B	B	B	B
3	B	B	B	B	B	B	B	B	B	B	B	B	B
4+	B	B	B	B	B	B	B	B	B	B	B	B	B
nezjištěno	B	B	B	B	B	B	B	B	B	B	B	B	B
celkem	B	B	B	B	B	B	B	B	B	B	B	B	B
prům. počet dětí	B	B	B	B	B	B	B	B	B	B	B	B	B
Délka trvání manželství 5 - 9 let													
0	B	B	B	B	B	B	B	B	B	B	B	B	B
1	B	B	B	B	B	B	B	B	B	B	B	B	B
2	B	B	B	B	B	B	B	B	B	B	B	B	B
3	B	B	B	B	B	B	B	B	B	B	B	B	B
4+	B	B	B	B	B	B	B	B	B	B	B	B	B
nezjištěno	B	B	B	B	B	B	B	B	B	B	B	B	B
celkem	B	B	B	B	B	B	B	B	B	B	B	B	B
prům. počet dětí	B	B	B	B	B	B	B	B	B	B	B	B	B
Délka trvání manželství 10+ let													
0	B	B	B	B	B	B	B	B	B	B	B	B	B
1	B	B	B	B	B	B	B	B	B	B	B	B	B
2	B	B	B	B	B	B	B	B	B	B	B	B	B
3	B	B	B	B	B	B	B	B	B	B	B	B	B
4+	B	B	B	B	B	B	B	B	B	B	B	B	B
nezjištěno	B	B	B	B	B	B	B	B	B	B	B	B	B
celkem	B	B	B	B	B	B	B	B	B	B	B	B	B
prům. počet dětí	B	B	B	B	B	B	B	B	B	B	B	B	B
Délka trvání manželství nezjištěna													
0	B	B	B	B	B	B	B	B	B	B	B	B	B
1	B	B	B	B	B	B	B	B	B	B	B	B	B
2	B	B	B	B	B	B	B	B	B	B	B	B	B
3	B	B	B	B	B	B	B	B	B	B	B	B	B
4+	B	B	B	B	B	B	B	B	B	B	B	B	B
nezjištěno	B	B	B	B	B	B	B	B	B	B	B	B	B
celkem	B	B	B	B	B	B	B	B	B	B	B	B	B
prům. počet dětí	B	B	B	B	B	B	B	B	B	B	B	B	B
Délka trvání manželství celkem													
0	B	B	B	B	B	B	B	B	B	B	B	B	B
1	B	B	B	B	B	B	B	B	B	B	B	B	B
2	B	B	B	B	B	B	B	B	B	B	B	B	B
3	B	B	B	B	B	B	B	B	B	B	B	B	B
4+	B	B	B	B	B	B	B	B	B	B	B	B	B
nezjištěno	B	B	B	B	B	B	B	B	B	B	B	B	B
celkem	B	B	B	B	B	B	B	B	B	B	B	B	B
prům. počet dětí	B	B	B	B	B	B	B	B	B	B	B	B	B

2. Věk 25 - 29

Tab. č. 169 Vdané ženy podle pořadí manželství, postavení
v zaměstnání u ekonomicky aktivních, podle délky trvání manželství,
počtu narozených dětí z nynějšího manželství a podle věku ženy

Kraavaře

Délka trvání manželství, počet narozených dětí z nynějšího manželství	Ženy v prvním manželství				Ženy v opětovném manželství				Vdané ženy celkem				
	celkem	z toho postavení v zaměstnání u ek. aktiv.			celkem	z toho postavení v zaměstnání u ek. aktiv.			celkem	z toho postavení v zaměstnání u ek. aktiv.			
		zaměstnava- telky	zaměstnan- kyně	samostatně činné		zaměstnava- telky	zaměstnan- kyně	samostatně činné		zaměstnava- telky	zaměstnan- kyně	samostatně činné	
Délka trvání manželství 0 - 4 roky													
0	B	B	B	B	B	B	B	B	B	B	B	B	B
1	B	B	B	B	B	B	B	B	B	B	B	B	B
2	B	B	B	B	B	B	B	B	B	B	B	B	B
3	B	B	B	B	B	B	B	B	B	B	B	B	B
4+	B	B	B	B	B	B	B	B	B	B	B	B	B
nezjištěno	B	B	B	B	B	B	B	B	B	B	B	B	B
celkem	B	B	B	B	B	B	B	B	B	B	B	B	B
prům. počet dětí	B	B	B	B	B	B	B	B	B	B	B	B	B
Délka trvání manželství 5 - 9 let													
0	B	B	B	B	B	B	B	B	B	B	B	B	B
1	B	B	B	B	B	B	B	B	B	B	B	B	B
2	B	B	B	B	B	B	B	B	B	B	B	B	B
3	B	B	B	B	B	B	B	B	B	B	B	B	B
4+	B	B	B	B	B	B	B	B	B	B	B	B	B
nezjištěno	B	B	B	B	B	B	B	B	B	B	B	B	B
celkem	B	B	B	B	B	B	B	B	B	B	B	B	B
prům. počet dětí	B	B	B	B	B	B	B	B	B	B	B	B	B
Délka trvání manželství 10+ let													
0	B	B	B	B	B	B	B	B	B	B	B	B	B
1	B	B	B	B	B	B	B	B	B	B	B	B	B
2	B	B	B	B	B	B	B	B	B	B	B	B	B
3	B	B	B	B	B	B	B	B	B	B	B	B	B
4+	B	B	B	B	B	B	B	B	B	B	B	B	B
nezjištěno	B	B	B	B	B	B	B	B	B	B	B	B	B
celkem	B	B	B	B	B	B	B	B	B	B	B	B	B
prům. počet dětí	B	B	B	B	B	B	B	B	B	B	B	B	B
Délka trvání manželství nezjištěna													
0	B	B	B	B	B	B	B	B	B	B	B	B	B
1	B	B	B	B	B	B	B	B	B	B	B	B	B
2	B	B	B	B	B	B	B	B	B	B	B	B	B
3	B	B	B	B	B	B	B	B	B	B	B	B	B
4+	B	B	B	B	B	B	B	B	B	B	B	B	B
nezjištěno	B	B	B	B	B	B	B	B	B	B	B	B	B
celkem	B	B	B	B	B	B	B	B	B	B	B	B	B
prům. počet dětí	B	B	B	B	B	B	B	B	B	B	B	B	B
Délka trvání manželství celkem													
0	B	B	B	B	B	B	B	B	B	B	B	B	B
1	B	B	B	B	B	B	B	B	B	B	B	B	B
2	B	B	B	B	B	B	B	B	B	B	B	B	B
3	B	B	B	B	B	B	B	B	B	B	B	B	B
4+	B	B	B	B	B	B	B	B	B	B	B	B	B
nezjištěno	B	B	B	B	B	B	B	B	B	B	B	B	B
celkem	B	B	B	B	B	B	B	B	B	B	B	B	B
prům. počet dětí	B	B	B	B	B	B	B	B	B	B	B	B	B

3. Věk 30 - 34

Tab. č. 169 Vdané ženy podle pořadí manželství, postavení
v zaměstnání u ekonomicky aktivních, podle délky trvání manželství,
počtu narozených dětí z nynějšího manželství a podle věku ženy

Kraavaře

Délka trvání manželství, počet narozených dětí z nynějšího manželství	Ženy v prvním manželství				Ženy v opětovném manželství				Vdané ženy celkem				
	celkem	z toho postavení v zaměstnání u ek. aktiv.			celkem	z toho postavení v zaměstnání u ek. aktiv.			celkem	z toho postavení v zaměstnání u ek. aktiv.			
		zaměstnava- telky	zaměstnan- kyně	samostatně činné		zaměstnava- telky	zaměstnan- kyně	samostatně činné		zaměstnava- telky	zaměstnan- kyně	samostatně činné	
Délka trvání manželství 0 - 4 roky													
0	B	B	B	B	B	B	B	B	B	B	B	B	B
1	B	B	B	B	B	B	B	B	B	B	B	B	B
2	B	B	B	B	B	B	B	B	B	B	B	B	B
3	B	B	B	B	B	B	B	B	B	B	B	B	B
4+	B	B	B	B	B	B	B	B	B	B	B	B	B
nezjištěno	B	B	B	B	B	B	B	B	B	B	B	B	B
celkem	B	B	B	B	B	B	B	B	B	B	B	B	B
prům. počet dětí	B	B	B	B	B	B	B	B	B	B	B	B	B
Délka trvání manželství 5 - 9 let													
0	B	B	B	B	B	B	B	B	B	B	B	B	B
1	B	B	B	B	B	B	B	B	B	B	B	B	B
2	B	B	B	B	B	B	B	B	B	B	B	B	B
3	B	B	B	B	B	B	B	B	B	B	B	B	B
4+	B	B	B	B	B	B	B	B	B	B	B	B	B
nezjištěno	B	B	B	B	B	B	B	B	B	B	B	B	B
celkem	B	B	B	B	B	B	B	B	B	B	B	B	B
prům. počet dětí	B	B	B	B	B	B	B	B	B	B	B	B	B
Délka trvání manželství 10+ let													
0	B	B	B	B	B	B	B	B	B	B	B	B	B
1	B	B	B	B	B	B	B	B	B	B	B	B	B
2	B	B	B	B	B	B	B	B	B	B	B	B	B
3	B	B	B	B	B	B	B	B	B	B	B	B	B
4+	B	B	B	B	B	B	B	B	B	B	B	B	B
nezjištěno	B	B	B	B	B	B	B	B	B	B	B	B	B
celkem	B	B	B	B	B	B	B	B	B	B	B	B	B
prům. počet dětí	B	B	B	B	B	B	B	B	B	B	B	B	B
Délka trvání manželství nezjištěna													
0	B	B	B	B	B	B	B	B	B	B	B	B	B
1	B	B	B	B	B	B	B	B	B	B	B	B	B
2	B	B	B	B	B	B	B	B	B	B	B	B	B
3	B	B	B	B	B	B	B	B	B	B	B	B	B
4+	B	B	B	B	B	B	B	B	B	B	B	B	B
nezjištěno	B	B	B	B	B	B	B	B	B	B	B	B	B
celkem	B	B	B	B	B	B	B	B	B	B	B	B	B
prům. počet dětí	B	B	B	B	B	B	B	B	B	B	B	B	B
Délka trvání manželství celkem													
0	B	B	B	B	B	B	B	B	B	B	B	B	B
1	B	B	B	B	B	B	B	B	B	B	B	B	B
2	B	B	B	B	B	B	B	B	B	B	B	B	B
3	B	B	B	B	B	B	B	B	B	B	B	B	B
4+	B	B	B	B	B	B	B	B	B	B	B	B	B
nezjištěno	B	B	B	B	B	B	B	B	B	B	B	B	B
celkem	B	B	B	B	B	B	B	B	B	B	B	B	B
prům. počet dětí	B	B	B	B	B	B	B	B	B	B	B	B	B

4. Věk 35+

Tab. č. 169 Vdané ženy podle pořadí manželství, postavení
v zaměstnání u ekonomicky aktivních, podle délky trvání manželství,
počtu narozených dětí z nynějšího manželství a podle věku ženy

Kravaře

Délka trvání manželství, počet narozených dětí z nynějšího manželství	Ženy v prvním manželství				Ženy v opětovném manželství				Vdané ženy celkem				
	celkem	z toho postavení v zaměstnání u ek. aktiv.			celkem	z toho postavení v zaměstnání u ek. aktiv.			celkem	z toho postavení v zaměstnání u ek. aktiv.			
		zaměstnava- telky	zaměstnan- kyně	samostatně činné		zaměstnava- telky	zaměstnan- kyně	samostatně činné		zaměstnava- telky	zaměstnan- kyně	samostatně činné	
Délka trvání manželství 0 - 4 roky													
0	B	B	B	B	B	B	B	B	B	B	B	B	B
1	B	B	B	B	B	B	B	B	B	B	B	B	B
2	B	B	B	B	B	B	B	B	B	B	B	B	B
3	B	B	B	B	B	B	B	B	B	B	B	B	B
4+	B	B	B	B	B	B	B	B	B	B	B	B	B
nezjištěno	B	B	B	B	B	B	B	B	B	B	B	B	B
celkem	B	B	B	B	B	B	B	B	B	B	B	B	B
prům. počet dětí	B	B	B	B	B	B	B	B	B	B	B	B	B
Délka trvání manželství 5 - 9 let													
0	B	B	B	B	B	B	B	B	B	B	B	B	B
1	B	B	B	B	B	B	B	B	B	B	B	B	B
2	B	B	B	B	B	B	B	B	B	B	B	B	B
3	B	B	B	B	B	B	B	B	B	B	B	B	B
4+	B	B	B	B	B	B	B	B	B	B	B	B	B
nezjištěno	B	B	B	B	B	B	B	B	B	B	B	B	B
celkem	B	B	B	B	B	B	B	B	B	B	B	B	B
prům. počet dětí	B	B	B	B	B	B	B	B	B	B	B	B	B
Délka trvání manželství 10+ let													
0	B	B	B	B	B	B	B	B	B	B	B	B	B
1	B	B	B	B	B	B	B	B	B	B	B	B	B
2	B	B	B	B	B	B	B	B	B	B	B	B	B
3	B	B	B	B	B	B	B	B	B	B	B	B	B
4+	B	B	B	B	B	B	B	B	B	B	B	B	B
nezjištěno	B	B	B	B	B	B	B	B	B	B	B	B	B
celkem	B	B	B	B	B	B	B	B	B	B	B	B	B
prům. počet dětí	B	B	B	B	B	B	B	B	B	B	B	B	B
Délka trvání manželství nezjištěna													
0	B	B	B	B	B	B	B	B	B	B	B	B	B
1	B	B	B	B	B	B	B	B	B	B	B	B	B
2	B	B	B	B	B	B	B	B	B	B	B	B	B
3	B	B	B	B	B	B	B	B	B	B	B	B	B
4+	B	B	B	B	B	B	B	B	B	B	B	B	B
nezjištěno	B	B	B	B	B	B	B	B	B	B	B	B	B
celkem	B	B	B	B	B	B	B	B	B	B	B	B	B
prům. počet dětí	B	B	B	B	B	B	B	B	B	B	B	B	B
Délka trvání manželství celkem													
0	B	B	B	B	B	B	B	B	B	B	B	B	B
1	B	B	B	B	B	B	B	B	B	B	B	B	B
2	B	B	B	B	B	B	B	B	B	B	B	B	B
3	B	B	B	B	B	B	B	B	B	B	B	B	B
4+	B	B	B	B	B	B	B	B	B	B	B	B	B
nezjištěno	B	B	B	B	B	B	B	B	B	B	B	B	B
celkem	B	B	B	B	B	B	B	B	B	B	B	B	B
prům. počet dětí	B	B	B	B	B	B	B	B	B	B	B	B	B

5. Nejistěný věk

Tab. č. 169 Vdané ženy podle pořadí manželství, postavení
v zaměstnání u ekonomicky aktivních, podle délky trvání manželství,
počtu narozených dětí z nynějšího manželství a podle věku ženy

Kraavaře

Délka trvání manželství, počet narozených dětí z nynějšího manželství	Ženy v prvním manželství				Ženy v opětovném manželství				Vdané ženy celkem				
	celkem	z toho postavení v zaměstnání u ek. aktiv.			celkem	z toho postavení v zaměstnání u ek. aktiv.			celkem	z toho postavení v zaměstnání u ek. aktiv.			
		zaměstnava- telky	zaměstnan- kyně	samostatně činné		zaměstnava- telky	zaměstnan- kyně	samostatně činné		zaměstnava- telky	zaměstnan- kyně	samostatně činné	
Délka trvání manželství 0 - 4 roky													
0	B	B	B	B	B	B	B	B	B	B	B	B	B
1	B	B	B	B	B	B	B	B	B	B	B	B	B
2	B	B	B	B	B	B	B	B	B	B	B	B	B
3	B	B	B	B	B	B	B	B	B	B	B	B	B
4+	B	B	B	B	B	B	B	B	B	B	B	B	B
nezjištěno	B	B	B	B	B	B	B	B	B	B	B	B	B
celkem	B	B	B	B	B	B	B	B	B	B	B	B	B
prům. počet dětí	B	B	B	B	B	B	B	B	B	B	B	B	B
Délka trvání manželství 5 - 9 let													
0	B	B	B	B	B	B	B	B	B	B	B	B	B
1	B	B	B	B	B	B	B	B	B	B	B	B	B
2	B	B	B	B	B	B	B	B	B	B	B	B	B
3	B	B	B	B	B	B	B	B	B	B	B	B	B
4+	B	B	B	B	B	B	B	B	B	B	B	B	B
nezjištěno	B	B	B	B	B	B	B	B	B	B	B	B	B
celkem	B	B	B	B	B	B	B	B	B	B	B	B	B
prům. počet dětí	B	B	B	B	B	B	B	B	B	B	B	B	B
Délka trvání manželství 10+ let													
0	B	B	B	B	B	B	B	B	B	B	B	B	B
1	B	B	B	B	B	B	B	B	B	B	B	B	B
2	B	B	B	B	B	B	B	B	B	B	B	B	B
3	B	B	B	B	B	B	B	B	B	B	B	B	B
4+	B	B	B	B	B	B	B	B	B	B	B	B	B
nezjištěno	B	B	B	B	B	B	B	B	B	B	B	B	B
celkem	B	B	B	B	B	B	B	B	B	B	B	B	B
prům. počet dětí	B	B	B	B	B	B	B	B	B	B	B	B	B
Délka trvání manželství nezjištěna													
0	B	B	B	B	B	B	B	B	B	B	B	B	B
1	B	B	B	B	B	B	B	B	B	B	B	B	B
2	B	B	B	B	B	B	B	B	B	B	B	B	B
3	B	B	B	B	B	B	B	B	B	B	B	B	B
4+	B	B	B	B	B	B	B	B	B	B	B	B	B
nezjištěno	B	B	B	B	B	B	B	B	B	B	B	B	B
celkem	B	B	B	B	B	B	B	B	B	B	B	B	B
prům. počet dětí	B	B	B	B	B	B	B	B	B	B	B	B	B
Délka trvání manželství celkem													
0	B	B	B	B	B	B	B	B	B	B	B	B	B
1	B	B	B	B	B	B	B	B	B	B	B	B	B
2	B	B	B	B	B	B	B	B	B	B	B	B	B
3	B	B	B	B	B	B	B	B	B	B	B	B	B
4+	B	B	B	B	B	B	B	B	B	B	B	B	B
nezjištěno	B	B	B	B	B	B	B	B	B	B	B	B	B
celkem	B	B	B	B	B	B	B	B	B	B	B	B	B
prům. počet dětí	B	B	B	B	B	B	B	B	B	B	B	B	B

6. Věk úhrnem

Tab. č. 169 Vdané ženy podle pořadí manželství, postavení
v zaměstnání u ekonomicky aktivních, podle délky trvání manželství,
počtu narozených dětí z nynějšího manželství a podle věku ženy

Kraavaře

Délka trvání manželství, počet narozených dětí z nynějšího manželství	Ženy v prvním manželství				Ženy v opětovném manželství				Vdané ženy celkem				
	celkem	z toho postavení v zaměstnání u ek. aktiv.			celkem	z toho postavení v zaměstnání u ek. aktiv.			celkem	z toho postavení v zaměstnání u ek. aktiv.			
		zaměstnava- telky	zaměstnan- kyně	samostatně činné		zaměstnava- telky	zaměstnan- kyně	samostatně činné		zaměstnava- telky	zaměstnan- kyně	samostatně činné	
Délka trvání manželství 0 - 4 roky													
0	B	B	B	B	B	B	B	B	B	B	B	B	B
1	B	B	B	B	B	B	B	B	B	B	B	B	B
2	B	B	B	B	B	B	B	B	B	B	B	B	B
3	B	B	B	B	B	B	B	B	B	B	B	B	B
4+	B	B	B	B	B	B	B	B	B	B	B	B	B
nezjištěno	B	B	B	B	B	B	B	B	B	B	B	B	B
celkem	B	B	B	B	B	B	B	B	B	B	B	B	B
prům. počet dětí	B	B	B	B	B	B	B	B	B	B	B	B	B
Délka trvání manželství 5 - 9 let													
0	B	B	B	B	B	B	B	B	B	B	B	B	B
1	B	B	B	B	B	B	B	B	B	B	B	B	B
2	B	B	B	B	B	B	B	B	B	B	B	B	B
3	B	B	B	B	B	B	B	B	B	B	B	B	B
4+	B	B	B	B	B	B	B	B	B	B	B	B	B
nezjištěno	B	B	B	B	B	B	B	B	B	B	B	B	B
celkem	B	B	B	B	B	B	B	B	B	B	B	B	B
prům. počet dětí	B	B	B	B	B	B	B	B	B	B	B	B	B
Délka trvání manželství 10+ let													
0	B	B	B	B	B	B	B	B	B	B	B	B	B
1	B	B	B	B	B	B	B	B	B	B	B	B	B
2	B	B	B	B	B	B	B	B	B	B	B	B	B
3	B	B	B	B	B	B	B	B	B	B	B	B	B
4+	B	B	B	B	B	B	B	B	B	B	B	B	B
nezjištěno	B	B	B	B	B	B	B	B	B	B	B	B	B
celkem	B	B	B	B	B	B	B	B	B	B	B	B	B
prům. počet dětí	B	B	B	B	B	B	B	B	B	B	B	B	B
Délka trvání manželství nezjištěna													
0	B	B	B	B	B	B	B	B	B	B	B	B	B
1	B	B	B	B	B	B	B	B	B	B	B	B	B
2	B	B	B	B	B	B	B	B	B	B	B	B	B
3	B	B	B	B	B	B	B	B	B	B	B	B	B
4+	B	B	B	B	B	B	B	B	B	B	B	B	B
nezjištěno	B	B	B	B	B	B	B	B	B	B	B	B	B
celkem	B	B	B	B	B	B	B	B	B	B	B	B	B
prům. počet dětí	B	B	B	B	B	B	B	B	B	B	B	B	B
Délka trvání manželství celkem													
0	B	B	B	B	B	B	B	B	B	B	B	B	B
1	B	B	B	B	B	B	B	B	B	B	B	B	B
2	B	B	B	B	B	B	B	B	B	B	B	B	B
3	B	B	B	B	B	B	B	B	B	B	B	B	B
4+	B	B	B	B	B	B	B	B	B	B	B	B	B
nezjištěno	B	B	B	B	B	B	B	B	B	B	B	B	B
celkem	B	B	B	B	B	B	B	B	B	B	B	B	B
prům. počet dětí	B	B	B	B	B	B	B	B	B	B	B	B	B

1. Věk 15 - 24

Tab. č. 170 Vdané ženy podle pořadí manželství, ekonomické aktivity, postavení v zaměstnání, podle délky trvání manželství, počtu všech narozených dětí a podle věku ženy

Kraavaře

Délka trvání manželství, počet všech narozených dětí	Ženy v prvním manželství					Ženy v opětovném manželství					Vdané ženy celkem				
	celkem	z toho ekonomicky aktivní				celkem	z toho ekonomicky aktivní				celkem	z toho ekonomicky aktivní			
		zaměstnané celkem	z toho		nezaměstnané		zaměstnané celkem	z toho		nezaměstnané		zaměstnané celkem	z toho		nezaměstnané
			zaměstnaná	samostatně činné				zaměstnaná	samostatně činné				zaměstnaná	samostatně činné	
Délka trvání manželství 0 - 4 roky															
0	28	28	25	2	-	-	-	-	-	-	28	28	25	2	-
1	40	12	8	-	3	2	1	1	-	1	42	13	9	-	4
2	10	3	2	-	-	-	-	-	-	-	10	3	2	-	-
3	-	-	-	-	-	-	-	-	-	-	-	-	-	-	-
4+	-	-	-	-	-	-	-	-	-	-	-	-	-	-	-
nezjištěno	4	4	2	1	-	-	-	-	-	-	4	4	2	1	-
celkem	82	47	37	3	3	2	1	1	-	1	84	48	38	3	4
prům. počet dětí	0,77	0,42	0,34	-	1,00	1,00	1,00	1,00	X	1,00	0,78	0,43	0,36	-	1,00
Délka trvání manželství 5 - 9 let															
0	-	-	-	-	-	-	-	-	-	-	-	-	-	-	-
1	3	1	1	-	2	-	-	-	-	-	3	1	1	-	2
2	1	-	-	-	-	-	-	-	-	-	1	-	-	-	-
3	-	-	-	-	-	-	-	-	-	-	-	-	-	-	-
4+	-	-	-	-	-	-	-	-	-	-	-	-	-	-	-
nezjištěno	-	-	-	-	-	-	-	-	-	-	-	-	-	-	-
celkem	4	1	1	-	2	-	-	-	-	-	4	1	1	-	2
prům. počet dětí	1,25	1,00	1,00	X	1,00	X	X	X	X	X	1,25	1,00	1,00	X	1,00
Délka trvání manželství 10+ let															
0	-	-	-	-	-	-	-	-	-	-	-	-	-	-	-
1	-	-	-	-	-	-	-	-	-	-	-	-	-	-	-
2	-	-	-	-	-	-	-	-	-	-	-	-	-	-	-
3	-	-	-	-	-	-	-	-	-	-	-	-	-	-	-
4+	-	-	-	-	-	-	-	-	-	-	-	-	-	-	-
nezjištěno	-	-	-	-	-	-	-	-	-	-	-	-	-	-	-
celkem	-	-	-	-	-	-	-	-	-	-	-	-	-	-	-
prům. počet dětí	X	X	X	X	X	X	X	X	X	X	X	X	X	X	X
Délka trvání manželství nezjištěna															
0	-	-	-	-	-	-	-	-	-	-	-	-	-	-	-
1	-	-	-	-	-	-	-	-	-	-	-	-	-	-	-
2	-	-	-	-	-	-	-	-	-	-	-	-	-	-	-
3	-	-	-	-	-	-	-	-	-	-	-	-	-	-	-
4+	-	-	-	-	-	-	-	-	-	-	-	-	-	-	-
nezjištěno	-	-	-	-	-	-	-	-	-	-	-	-	-	-	-
celkem	-	-	-	-	-	-	-	-	-	-	-	-	-	-	-
prům. počet dětí	X	X	X	X	X	X	X	X	X	X	X	X	X	X	X
Délka trvání manželství celkem															
0	28	28	25	2	-	-	-	-	-	-	28	28	25	2	-
1	43	13	9	-	5	2	1	1	-	1	45	14	10	-	6
2	11	3	2	-	-	-	-	-	-	-	11	3	2	-	-
3	-	-	-	-	-	-	-	-	-	-	-	-	-	-	-
4+	-	-	-	-	-	-	-	-	-	-	-	-	-	-	-
nezjištěno	4	4	2	1	-	-	-	-	-	-	4	4	2	1	-
celkem	86	48	38	3	5	2	1	1	-	1	88	49	39	3	6
prům. počet dětí	0,79	0,43	0,36	-	1,00	1,00	1,00	1,00	X	1,00	0,80	0,44	0,38	-	1,00

2. Věk 25 - 29

Tab. č. 170 Vdané ženy podle pořadí manželství, ekonomické aktivity, postavení v zaměstnání, podle délky trvání manželství, počtu všech narozených dětí a podle věku ženy

Kraavaře

Délka trvání manželství, počet všech narozených dětí	Ženy v prvním manželství					Ženy v opětovném manželství					Vdané ženy celkem				
	celkem	z toho ekonomicky aktivní				celkem	z toho ekonomicky aktivní				celkem	z toho ekonomicky aktivní			
		zaměstnané celkem	z toho		nezaměstnané		zaměstnané celkem	z toho		nezaměstnané		zaměstnané celkem	z toho		nezaměstnané
			zaměstnané	samostatně činné				zaměstnané	samostatně činné				zaměstnané	samostatně činné	
Délka trvání manželství 0 - 4 roky															
0	22	20	16	3	-	-	-	-	-	-	22	20	16	3	-
1	41	14	11	1	1	1	1	-	-	-	42	15	11	1	1
2	2	-	-	-	-	5	1	-	-	-	7	1	-	-	-
3	-	-	-	-	-	1	-	-	-	-	1	-	-	-	-
4+	-	-	-	-	-	-	-	-	-	-	-	-	-	-	-
nezjištěno	-	-	-	-	-	-	-	-	-	-	-	-	-	-	-
celkem	65	34	27	4	1	7	2	-	-	-	72	36	27	4	1
prům. počet dětí	0,69	0,41	0,41	0,25	1,00	2,00	1,50	X	X	X	0,82	0,47	0,41	0,25	1,00
Délka trvání manželství 5 - 9 let															
0	2	2	2	-	-	-	-	-	-	-	2	2	2	-	-
1	47	35	29	3	6	-	-	-	-	-	47	35	29	3	6
2	50	24	20	2	5	-	-	-	-	-	50	24	20	2	5
3	3	1	1	-	-	1	1	1	-	-	4	2	2	-	-
4+	-	-	-	-	-	-	-	-	-	-	-	-	-	-	-
nezjištěno	2	-	-	-	-	-	-	-	-	-	2	-	-	-	-
celkem	104	62	52	5	11	1	1	1	-	-	105	63	53	5	11
prům. počet dětí	1,53	1,39	1,38	1,40	1,45	3,00	3,00	3,00	X	X	1,54	1,41	1,42	1,40	1,45
Délka trvání manželství 10+ let															
0	1	1	1	-	-	-	-	-	-	-	1	1	1	-	-
1	-	-	-	-	-	-	-	-	-	-	-	-	-	-	-
2	11	8	6	-	2	-	-	-	-	-	11	8	6	-	2
3	4	2	2	-	-	-	-	-	-	-	4	2	2	-	-
4+	-	-	-	-	-	-	-	-	-	-	-	-	-	-	-
nezjištěno	-	-	-	-	-	-	-	-	-	-	-	-	-	-	-
celkem	16	11	9	-	2	-	-	-	-	-	16	11	9	-	2
prům. počet dětí	2,13	2,00	2,00	X	2,00	X	X	X	X	X	2,13	2,00	2,00	X	2,00
Délka trvání manželství nezjištěna															
0	-	-	-	-	-	-	-	-	-	-	-	-	-	-	-
1	-	-	-	-	-	-	-	-	-	-	-	-	-	-	-
2	-	-	-	-	-	-	-	-	-	-	-	-	-	-	-
3	-	-	-	-	-	-	-	-	-	-	-	-	-	-	-
4+	-	-	-	-	-	-	-	-	-	-	-	-	-	-	-
nezjištěno	-	-	-	-	-	-	-	-	-	-	-	-	-	-	-
celkem	-	-	-	-	-	-	-	-	-	-	-	-	-	-	-
prům. počet dětí	X	X	X	X	X	X	X	X	X	X	X	X	X	X	X
Délka trvání manželství celkem															
0	25	23	19	3	-	-	-	-	-	-	25	23	19	3	-
1	88	49	40	4	7	1	1	-	-	-	89	50	40	4	7
2	63	32	26	2	7	5	1	-	-	-	68	33	26	2	7
3	7	3	3	-	-	2	1	1	-	-	9	4	4	-	-
4+	-	-	-	-	-	-	-	-	-	-	-	-	-	-	-
nezjištěno	2	-	-	-	-	-	-	-	-	-	2	-	-	-	-
celkem	185	107	88	9	14	8	3	1	-	-	193	110	89	9	14
prům. počet dětí	1,28	1,14	1,15	0,89	1,50	2,13	2,00	3,00	X	X	1,32	1,16	1,17	0,89	1,50

3. Věk 30 - 34

Tab. č. 170 Vdané ženy podle pořadí manželství, ekonomické aktivity, postavení v zaměstnání, podle délky trvání manželství, počtu všech narozených dětí a podle věku ženy

Kraavaře

Délka trvání manželství, počet všech narozených dětí	Ženy v prvním manželství					Ženy v opětovném manželství					Vdané ženy celkem				
	celkem	z toho ekonomicky aktivní				celkem	z toho ekonomicky aktivní				celkem	z toho ekonomicky aktivní			
		zaměstnané celkem	z toho		nezaměstnané		zaměstnané celkem	z toho		nezaměstnané		zaměstnané celkem	z toho		nezaměstnané
			zaměstnané	samostatně činné				zaměstnané	samostatně činné				zaměstnané	samostatně činné	
Délka trvání manželství 0 - 4 roky															
0	1	1	1	-	-	-	-	-	-	-	1	1	1	-	-
1	2	1	-	-	-	1	1	1	-	-	3	2	1	-	-
2	4	1	1	-	-	2	-	-	-	1	6	1	1	-	1
3	-	-	-	-	-	-	-	-	-	-	-	-	-	-	-
4+	1	-	-	-	-	-	-	-	-	-	1	-	-	-	-
nezjištěno	-	-	-	-	-	-	-	-	-	-	-	-	-	-	-
celkem	8	3	2	-	-	3	1	1	-	1	11	4	3	-	1
prům. počet dětí	2,00	1,00	1,00	X	X	1,67	1,00	1,00	X	2,00	1,91	1,00	1,00	X	2,00
Délka trvání manželství 5 - 9 let															
0	1	1	1	-	-	-	-	-	-	-	1	1	1	-	-
1	10	8	8	-	1	-	-	-	-	-	10	8	8	-	1
2	19	11	11	-	3	3	2	2	-	-	22	13	13	-	3
3	1	-	-	-	-	-	-	-	-	-	1	-	-	-	-
4+	-	-	-	-	-	-	-	-	-	-	-	-	-	-	-
nezjištěno	-	-	-	-	-	-	-	-	-	-	-	-	-	-	-
celkem	31	20	20	-	4	3	2	2	-	-	34	22	22	-	4
prům. počet dětí	1,65	1,50	1,50	X	1,75	2,00	2,00	2,00	X	X	1,68	1,55	1,55	X	1,75
Délka trvání manželství 10+ let															
0	1	-	-	-	-	-	-	-	-	-	1	-	-	-	-
1	7	5	2	2	1	-	-	-	-	-	7	5	2	2	1
2	114	91	81	6	11	2	1	1	-	-	116	92	82	6	11
3	30	20	18	1	5	-	-	-	-	-	30	20	18	1	5
4+	-	-	-	-	-	-	-	-	-	-	-	-	-	-	-
nezjištěno	-	-	-	-	-	-	-	-	-	-	-	-	-	-	-
celkem	152	116	101	9	17	2	1	1	-	-	154	117	102	9	17
prům. počet dětí	2,14	2,13	2,16	1,89	2,24	2,00	2,00	2,00	X	X	2,14	2,13	2,16	1,89	2,24
Délka trvání manželství nezjištěna															
0	-	-	-	-	-	-	-	-	-	-	-	-	-	-	-
1	-	-	-	-	-	-	-	-	-	-	-	-	-	-	-
2	-	-	-	-	-	-	-	-	-	-	-	-	-	-	-
3	-	-	-	-	-	-	-	-	-	-	-	-	-	-	-
4+	-	-	-	-	-	-	-	-	-	-	-	-	-	-	-
nezjištěno	1	-	-	-	-	-	-	-	-	-	1	-	-	-	-
celkem	1	-	-	-	-	-	-	-	-	-	1	-	-	-	-
prům. počet dětí	X	X	X	X	X	X	X	X	X	X	X	X	X	X	X
Délka trvání manželství celkem															
0	3	2	2	-	-	-	-	-	-	-	3	2	2	-	-
1	19	14	10	2	2	1	1	1	-	-	20	15	11	2	2
2	137	103	93	6	14	7	3	3	-	1	144	106	96	6	15
3	31	20	18	1	5	-	-	-	-	-	31	20	18	1	5
4+	1	-	-	-	-	-	-	-	-	-	1	-	-	-	-
nezjištěno	1	-	-	-	-	-	-	-	-	-	1	-	-	-	-
celkem	192	139	123	9	21	8	4	4	-	1	200	143	127	9	22
prům. počet dětí	2,05	2,01	2,03	1,89	2,14	1,88	1,75	1,75	X	2,00	2,05	2,01	2,02	1,89	2,14

4. Věk 35+

Tab. č. 170 Vdané ženy podle pořadí manželství, ekonomické aktivity, postavení v zaměstnání, podle délky trvání manželství, počtu všech narozených dětí a podle věku ženy

Kravaře

Délka trvání manželství, počet všech narozených dětí	Ženy v prvním manželství					Ženy v opětovném manželství					Vdané ženy celkem						
	celkem	z toho ekonomicky aktivní				celkem	z toho ekonomicky aktivní				celkem	z toho ekonomicky aktivní					
		zaměstnané celkem	z toho		nezaměstnané		zaměstnané celkem	z toho		nezaměstnané		zaměstnané celkem	z toho		nezaměstnané		
			zaměstnané	samostatně činné				zaměstnané	samostatně činné				zaměstnané	samostatně činné			
Délka trvání manželství 0 - 4 roky																	
0	1	1	1	-	-	-	-	-	-	-	1	1	1	-	-	-	-
1	1	1	1	-	-	-	-	-	-	-	1	1	1	-	-	-	-
2	-	-	-	-	-	4	1	1	-	-	4	1	1	-	-	-	-
3	-	-	-	-	-	1	1	1	-	-	1	1	1	-	-	-	-
4+	-	-	-	-	-	-	-	-	-	-	-	-	-	-	-	-	-
nezjištěno	-	-	-	-	-	-	-	-	-	-	-	-	-	-	-	-	-
celkem	2	2	2	-	-	5	2	2	-	-	7	4	4	-	-	-	-
prům. počet dětí	0,50	0,50	0,50	X	X	2,20	2,50	2,50	X	X	1,71	1,50	1,50	X	X	-	-
Délka trvání manželství 5 - 9 let																	
0	2	1	1	-	-	-	-	-	-	-	2	1	1	-	-	-	-
1	1	1	1	-	-	2	1	1	-	-	3	2	2	-	-	-	-
2	7	5	4	1	1	3	2	2	-	-	10	7	6	1	1	-	-
3	3	2	2	-	-	1	1	1	-	-	4	3	3	-	-	-	-
4+	-	-	-	-	-	1	1	-	1	-	1	1	-	1	-	-	-
nezjištěno	-	-	-	-	-	-	-	-	-	-	-	-	-	-	-	-	-
celkem	13	9	8	1	1	7	5	4	1	-	20	14	12	2	1	-	-
prům. počet dětí	1,85	1,89	1,88	2,00	2,00	2,57	3,00	2,00	7,00	X	2,10	2,29	1,92	4,50	2,00	-	-
Délka trvání manželství 10+ let																	
0	18	7	6	1	-	-	-	-	-	-	18	7	6	1	-	-	-
1	102	48	40	3	4	5	2	1	1	-	107	50	41	4	4	-	-
2	629	378	316	34	29	16	7	7	-	1	645	385	323	34	30	-	-
3	299	133	114	9	13	9	6	6	-	1	308	139	120	9	14	-	-
4+	66	19	15	1	4	9	4	3	1	1	75	23	18	2	5	-	-
nezjištěno	7	2	2	-	1	2	-	-	-	-	9	2	2	-	1	-	-
celkem	1121	587	493	48	51	41	19	17	2	3	1162	606	510	50	54	-	-
prům. počet dětí	2,27	2,19	2,19	2,13	2,34	2,59	2,68	2,65	3,00	3,00	2,29	2,20	2,20	2,16	2,38	-	-
Délka trvání manželství nezjištěna																	
0	-	-	-	-	-	-	-	-	-	-	-	-	-	-	-	-	-
1	1	-	-	-	-	-	-	-	-	-	1	-	-	-	-	-	-
2	11	2	1	-	1	1	-	-	-	-	12	2	1	-	1	-	-
3	1	1	1	-	-	-	-	-	-	-	1	1	1	-	-	-	-
4+	-	-	-	-	-	-	-	-	-	-	-	-	-	-	-	-	-
nezjištěno	7	1	-	-	-	-	-	-	-	-	7	1	-	-	-	-	-
celkem	20	4	2	-	1	1	-	-	-	-	21	4	2	-	1	-	-
prům. počet dětí	2,00	2,33	2,50	X	2,00	2,00	X	X	X	X	2,00	2,33	2,50	X	2,00	-	-
Délka trvání manželství celkem																	
0	21	9	8	1	-	-	-	-	-	-	21	9	8	1	-	-	-
1	105	50	42	3	4	7	3	2	1	-	112	53	44	4	4	-	-
2	647	385	321	35	31	24	10	10	-	1	671	395	331	35	32	-	-
3	303	136	117	9	13	11	8	8	-	1	314	144	125	9	14	-	-
4+	66	19	15	1	4	10	5	3	2	1	76	24	18	3	5	-	-
nezjištěno	14	3	2	-	1	2	-	-	-	-	16	3	2	-	1	-	-
celkem	1156	602	505	49	53	54	26	23	3	3	1210	628	528	52	56	-	-
prům. počet dětí	2,26	2,18	2,18	2,12	2,33	2,54	2,73	2,52	4,33	3,00	2,28	2,20	2,19	2,25	2,36	-	-

5. Nejistěný věk

Tab. č. 170 Vdané ženy podle pořadí manželství, ekonomické aktivity, postavení v zaměstnání, podle délky trvání manželství, počtu všech narozených dětí a podle věku ženy

Kraavaře

Délka trvání manželství, počet všech narozených dětí	Ženy v prvním manželství					Ženy v opětovném manželství					Vdané ženy celkem				
	celkem	z toho ekonomicky aktivní				celkem	z toho ekonomicky aktivní				celkem	z toho ekonomicky aktivní			
		zaměstnané celkem	z toho		nezaměstnané		zaměstnané celkem	z toho		nezaměstnané		zaměstnané celkem	z toho		nezaměstnané
			zaměstnaná	samostatně činné				zaměstnaná	samostatně činné				zaměstnaná	samostatně činné	
Délka trvání manželství 0 - 4 roky															
0	-	-	-	-	-	-	-	-	-	-	-	-	-	-	-
1	-	-	-	-	-	-	-	-	-	-	-	-	-	-	-
2	-	-	-	-	-	-	-	-	-	-	-	-	-	-	-
3	-	-	-	-	-	-	-	-	-	-	-	-	-	-	-
4+	-	-	-	-	-	-	-	-	-	-	-	-	-	-	-
nezjištěno	-	-	-	-	-	-	-	-	-	-	-	-	-	-	-
celkem	-	-	-	-	-	-	-	-	-	-	-	-	-	-	-
prům. počet dětí	X	X	X	X	X	X	X	X	X	X	X	X	X	X	X
Délka trvání manželství 5 - 9 let															
0	-	-	-	-	-	-	-	-	-	-	-	-	-	-	-
1	-	-	-	-	-	-	-	-	-	-	-	-	-	-	-
2	-	-	-	-	-	-	-	-	-	-	-	-	-	-	-
3	-	-	-	-	-	-	-	-	-	-	-	-	-	-	-
4+	-	-	-	-	-	-	-	-	-	-	-	-	-	-	-
nezjištěno	-	-	-	-	-	-	-	-	-	-	-	-	-	-	-
celkem	-	-	-	-	-	-	-	-	-	-	-	-	-	-	-
prům. počet dětí	X	X	X	X	X	X	X	X	X	X	X	X	X	X	X
Délka trvání manželství 10+ let															
0	-	-	-	-	-	-	-	-	-	-	-	-	-	-	-
1	-	-	-	-	-	-	-	-	-	-	-	-	-	-	-
2	-	-	-	-	-	-	-	-	-	-	-	-	-	-	-
3	-	-	-	-	-	-	-	-	-	-	-	-	-	-	-
4+	-	-	-	-	-	-	-	-	-	-	-	-	-	-	-
nezjištěno	-	-	-	-	-	-	-	-	-	-	-	-	-	-	-
celkem	-	-	-	-	-	-	-	-	-	-	-	-	-	-	-
prům. počet dětí	X	X	X	X	X	X	X	X	X	X	X	X	X	X	X
Délka trvání manželství nezjištěna															
0	-	-	-	-	-	-	-	-	-	-	-	-	-	-	-
1	-	-	-	-	-	-	-	-	-	-	-	-	-	-	-
2	-	-	-	-	-	-	-	-	-	-	-	-	-	-	-
3	-	-	-	-	-	-	-	-	-	-	-	-	-	-	-
4+	-	-	-	-	-	-	-	-	-	-	-	-	-	-	-
nezjištěno	-	-	-	-	-	-	-	-	-	-	-	-	-	-	-
celkem	-	-	-	-	-	-	-	-	-	-	-	-	-	-	-
prům. počet dětí	X	X	X	X	X	X	X	X	X	X	X	X	X	X	X
Délka trvání manželství celkem															
0	-	-	-	-	-	-	-	-	-	-	-	-	-	-	-
1	-	-	-	-	-	-	-	-	-	-	-	-	-	-	-
2	-	-	-	-	-	-	-	-	-	-	-	-	-	-	-
3	-	-	-	-	-	-	-	-	-	-	-	-	-	-	-
4+	-	-	-	-	-	-	-	-	-	-	-	-	-	-	-
nezjištěno	-	-	-	-	-	-	-	-	-	-	-	-	-	-	-
celkem	-	-	-	-	-	-	-	-	-	-	-	-	-	-	-
prům. počet dětí	X	X	X	X	X	X	X	X	X	X	X	X	X	X	X

6. Věk úhrnem

Tab. č. 170 Vdané ženy podle pořadí manželství, ekonomické aktivity, postavení v zaměstnání, podle délky trvání manželství, počtu všech narozených dětí a podle věku ženy

Kravaře

Délka trvání manželství, počet všech narozených dětí	Ženy v prvním manželství					Ženy v opětovném manželství					Vdané ženy celkem									
	celkem	z toho ekonomicky aktivní				celkem	z toho ekonomicky aktivní				celkem	z toho ekonomicky aktivní								
		zaměstna- né celkem	z toho		nezaměst- nané		zaměstna- né celkem	z toho		nezaměst- nané		zaměstna- né celkem	z toho		nezaměst- nané					
			zaměst- nankyně	samostat- ně činné				zaměst- nankyně	samostat- ně činné				zaměst- nankyně	samostat- ně činné						
Délka trvání manželství 0 - 4 roky																				
0	52	50	43	5	-	-	-	-	-	-	52	50	43	5	-	-	-	-	-	-
1	84	28	20	1	4	4	3	2	-	1	88	31	22	1	5	4	3	2	-	1
2	16	4	3	-	-	11	2	1	-	1	27	6	4	-	1	11	2	1	-	1
3	-	-	-	-	-	2	1	1	-	-	2	1	1	-	-	2	1	1	-	-
4+	1	-	-	-	-	-	-	-	-	-	1	-	-	-	-	-	-	-	-	-
nezjištěno	4	4	2	1	-	-	-	-	-	-	4	4	2	1	-	-	-	-	-	-
celkem	157	86	68	7	4	17	6	4	-	2	174	92	72	7	6	17	6	4	-	2
prům. počet dětí	0,80	0,44	0,39	0,17	1,00	1,88	1,67	1,75	X	1,50	0,91	0,52	0,47	0,17	1,17	1,88	1,67	1,75	X	1,50
Délka trvání manželství 5 - 9 let																				
0	5	4	4	-	-	-	-	-	-	-	5	4	4	-	-	-	-	-	-	-
1	61	45	39	3	9	2	1	1	-	-	63	46	40	3	9	2	1	1	-	-
2	77	40	35	3	9	6	4	4	-	-	83	44	39	3	9	6	4	4	-	-
3	7	3	3	-	-	2	2	2	-	-	9	5	5	-	-	2	2	2	-	-
4+	-	-	-	-	-	1	1	-	1	-	1	1	-	1	-	1	1	-	1	-
nezjištěno	2	-	-	-	-	-	-	-	-	-	2	-	-	-	-	-	-	-	-	-
celkem	152	92	81	6	18	11	8	7	1	-	163	100	88	7	18	11	8	7	1	-
prům. počet dětí	1,57	1,46	1,46	1,50	1,50	2,45	2,75	2,14	7,00	X	1,63	1,56	1,51	2,29	1,50	2,45	2,75	2,14	7,00	X
Délka trvání manželství 10+ let																				
0	20	8	7	1	-	-	-	-	-	-	20	8	7	1	-	-	-	-	-	-
1	109	53	42	5	5	5	2	1	1	-	114	55	43	6	5	5	2	1	1	-
2	754	477	403	40	42	18	8	8	-	1	772	485	411	40	43	18	8	8	-	1
3	333	155	134	10	18	9	6	6	-	1	342	161	140	10	19	9	6	6	-	1
4+	66	19	15	1	4	9	4	3	1	1	75	23	18	2	5	9	4	3	1	1
nezjištěno	7	2	2	-	1	2	-	-	-	-	9	2	2	-	1	2	-	-	-	-
celkem	1289	714	603	57	70	43	20	18	2	3	1332	734	621	59	73	43	20	18	2	3
prům. počet dětí	2,26	2,18	2,18	2,09	2,30	2,56	2,65	2,61	3,00	3,00	2,27	2,19	2,19	2,12	2,33	2,56	2,65	2,61	3,00	3,00
Délka trvání manželství nezjištěna																				
0	-	-	-	-	-	-	-	-	-	-	-	-	-	-	-	-	-	-	-	-
1	1	-	-	-	-	-	-	-	-	-	1	-	-	-	-	-	-	-	-	-
2	11	2	1	-	1	1	-	-	-	-	12	2	1	-	1	1	-	-	-	-
3	1	1	1	-	-	-	-	-	-	-	1	1	1	-	-	-	-	-	-	-
4+	-	-	-	-	-	-	-	-	-	-	-	-	-	-	-	-	-	-	-	-
nezjištěno	8	1	-	-	-	-	-	-	-	-	8	1	-	-	-	-	-	-	-	-
celkem	21	4	2	-	1	1	-	-	-	-	22	4	2	-	1	1	-	-	-	-
prům. počet dětí	2,00	2,33	2,50	X	2,00	2,00	X	X	X	X	2,00	2,33	2,50	X	2,00	2,00	2,33	2,50	X	2,00
Délka trvání manželství celkem																				
0	77	62	54	6	-	-	-	-	-	-	77	62	54	6	-	-	-	-	-	-
1	255	126	101	9	18	11	6	4	1	1	266	132	105	10	19	11	6	4	1	1
2	858	523	442	43	52	36	14	13	-	2	894	537	455	43	54	36	14	13	-	2
3	341	159	138	10	18	13	9	9	-	1	354	168	147	10	19	13	9	9	-	1
4+	67	19	15	1	4	10	5	3	2	1	77	24	18	3	5	10	5	3	2	1
nezjištěno	21	7	4	1	1	2	-	-	-	-	23	7	4	1	1	2	-	-	-	-
celkem	1619	896	754	70	93	72	34	29	3	5	1691	930	783	73	98	72	34	29	3	5
prům. počet dětí	2,05	1,94	1,95	1,87	2,09	2,37	2,50	2,38	4,33	2,40	2,06	1,96	1,96	1,97	2,10	2,37	2,50	2,38	4,33	2,40

1. Zaměstnané ženy vdané

Tab. č. 171 Ženy se závislými dětmi podle věku závislých dětí,
podle počtu závislých dětí, věku ženy a podle ekonomické aktivity
a rodinného stavu

Kravaře

Počet závislých dětí, věk ženy	Věk dětí do 15 let bez ohledu na počet závislých dětí 15letých a starších							Ženy s dětmi do 15 let	Ženy jen s dětmi 15letými a staršími	Úhrn žen se závislými dětmi
	0 - 2	3 - 5	6 - 14	0 - 2 a 3 - 5	0 - 2 a 6 - 14	3 - 5 a 6 - 14	0 - 2, 3 - 5 a 6 - 14			
1										
- 19	-	-	-	x	x	x	x	-	-	-
20 - 24	12	2	-	x	x	x	x	14	-	14
25 - 29	13	18	19	x	x	x	x	50	-	50
30 - 34	2	2	11	x	x	x	x	15	-	15
35 - 39	1	4	5	x	x	x	x	10	14	24
40 - 44	-	-	16	x	x	x	x	16	46	62
45 - 49	-	-	3	x	x	x	x	3	38	41
50 - 54	-	-	1	x	x	x	x	1	11	12
55 +	-	-	-	x	x	x	x	-	-	-
nezjištěno	-	-	-	x	x	x	x	-	-	-
celkem	28	26	55	x	x	x	x	109	109	218
2										
- 19	-	-	-	-	-	-	x	-	-	-
20 - 24	1	-	-	2	-	-	x	3	-	3
25 - 29	1	1	11	5	6	9	x	33	-	33
30 - 34	1	-	86	1	2	17	x	107	-	107
35 - 39	-	1	90	1	-	5	x	97	10	107
40 - 44	1	1	31	-	-	1	x	34	23	57
45 - 49	-	-	7	-	-	-	x	7	6	13
50 - 54	-	-	-	-	-	-	x	-	2	2
55 +	-	-	-	-	-	-	x	-	-	-
nezjištěno	-	-	-	-	-	-	x	-	-	-
celkem	4	3	225	9	8	32	x	281	41	322
3+										
- 19	-	-	-	-	-	-	-	-	-	-
20 - 24	-	-	-	-	-	-	-	-	-	-
25 - 29	-	-	1	1	1	1	-	4	-	4
30 - 34	-	-	10	-	2	6	1	19	-	19
35 - 39	-	-	25	-	-	5	-	30	1	31
40 - 44	1	-	4	-	1	-	-	6	3	9
45 - 49	-	-	-	-	-	-	-	-	1	1
50 - 54	-	-	-	-	-	-	-	-	-	-
55 +	-	-	-	-	-	-	-	-	-	-
nezjištěno	-	-	-	-	-	-	-	-	-	-
celkem	1	-	40	1	4	12	1	59	5	64
Úhrnem										
- 19	-	-	-	-	-	-	-	-	-	-
20 - 24	13	2	-	2	-	-	-	17	-	17
25 - 29	14	19	31	6	7	10	-	87	-	87
30 - 34	3	2	107	1	4	23	1	141	-	141
35 - 39	1	5	120	1	-	10	-	137	25	162
40 - 44	2	1	51	-	1	1	-	56	72	128
45 - 49	-	-	10	-	-	-	-	10	45	55
50 - 54	-	-	1	-	-	-	-	1	13	14
55 +	-	-	-	-	-	-	-	-	-	-
nezjištěno	-	-	-	-	-	-	-	-	-	-
celkem	33	29	320	10	12	44	1	449	155	604

2. Zaměstnané ženy ostatní

Tab. č. 171 Ženy se závislými dětmi podle věku závislých dětí,
podle počtu závislých dětí, věku ženy a podle ekonomické aktivity
a rodinného stavu

Kraavaře

Počet závislých dětí, věk ženy	Věk dětí do 15 let bez ohledu na počet závislých dětí 15letých a starších							Ženy s dětmi do 15 let	Ženy jen s dětmi 15letými a staršími	Úhrn žen se závislými dětmi
	0 - 2	3 - 5	6 - 14	0 - 2 a 3 - 5	0 - 2 a 6 - 14	3 - 5 a 6 - 14	0 - 2, 3 - 5 a 6 - 14			
1										
- 19	-	-	-	x	x	x	x	-	-	-
20 - 24	-	3	2	x	x	x	x	5	-	5
25 - 29	-	-	5	x	x	x	x	5	-	5
30 - 34	1	-	3	x	x	x	x	4	-	4
35 - 39	-	-	3	x	x	x	x	3	2	5
40 - 44	-	-	4	x	x	x	x	4	4	8
45 - 49	-	-	-	x	x	x	x	-	3	3
50 - 54	-	-	1	x	x	x	x	1	4	5
55 +	-	-	-	x	x	x	x	-	-	-
nezjištěno	-	-	-	x	x	x	x	-	-	-
celkem	1	3	18	x	x	x	x	22	13	35
2										
- 19	-	-	-	-	-	-	x	-	-	-
20 - 24	-	-	-	-	-	-	x	-	-	-
25 - 29	-	-	2	-	-	1	x	3	-	3
30 - 34	-	-	2	-	-	-	x	2	-	2
35 - 39	-	-	9	-	-	-	x	9	3	12
40 - 44	-	-	2	-	-	-	x	2	4	6
45 - 49	-	-	1	-	-	-	x	1	1	2
50 - 54	-	-	1	-	-	-	x	1	-	1
55 +	-	-	-	-	-	-	x	-	-	-
nezjištěno	-	-	-	-	-	-	x	-	-	-
celkem	-	-	17	-	-	1	x	18	8	26
3+										
- 19	-	-	-	-	-	-	-	-	-	-
20 - 24	-	-	-	-	-	-	-	-	-	-
25 - 29	-	-	-	-	-	-	-	-	-	-
30 - 34	-	-	-	-	-	-	-	-	-	-
35 - 39	-	-	1	-	-	-	-	1	-	1
40 - 44	-	-	-	-	-	-	-	-	-	-
45 - 49	-	-	-	-	-	-	-	-	-	-
50 - 54	-	-	-	-	-	-	-	-	-	-
55 +	-	-	-	-	-	-	-	-	-	-
nezjištěno	-	-	-	-	-	-	-	-	-	-
celkem	-	-	1	-	-	-	-	1	-	1
Úhrnem										
- 19	-	-	-	-	-	-	-	-	-	-
20 - 24	-	3	2	-	-	-	-	5	-	5
25 - 29	-	-	7	-	-	1	-	8	-	8
30 - 34	1	-	5	-	-	-	-	6	-	6
35 - 39	-	-	13	-	-	-	-	13	5	18
40 - 44	-	-	6	-	-	-	-	6	8	14
45 - 49	-	-	1	-	-	-	-	1	4	5
50 - 54	-	-	2	-	-	-	-	2	4	6
55 +	-	-	-	-	-	-	-	-	-	-
nezjištěno	-	-	-	-	-	-	-	-	-	-
celkem	1	3	36	-	-	1	-	41	21	62

3. Nezaměstnané ženy vdané

Tab. č. 171 Ženy se závislými dětmi podle věku závislých dětí,
podle počtu závislých dětí, věku ženy a podle ekonomické aktivity
a rodinného stavu

Kravaře

Počet závislých dětí, věk ženy	Věk dětí do 15 let bez ohledu na počet závislých dětí 15letých a starších							Ženy s dětmi do 15 let	Ženy jen s dětmi 15letými a staršími	Úhrn žen se závislými dětmi
	0 - 2	3 - 5	6 - 14	0 - 2 a 3 - 5	0 - 2 a 6 - 14	3 - 5 a 6 - 14	0 - 2, 3 - 5 a 6 - 14			
1										
- 19	-	-	-	x	x	x	x	-	-	-
20 - 24	-	6	-	x	x	x	x	6	-	6
25 - 29	-	3	3	x	x	x	x	6	-	6
30 - 34	-	1	1	x	x	x	x	2	-	2
35 - 39	-	-	1	x	x	x	x	1	1	2
40 - 44	-	-	1	x	x	x	x	1	4	5
45 - 49	-	-	2	x	x	x	x	2	2	4
50 - 54	-	-	1	x	x	x	x	1	1	2
55 +	-	-	-	x	x	x	x	-	-	-
nezjištěno	-	-	-	x	x	x	x	-	-	-
celkem	-	10	9	x	x	x	x	19	8	27
2										
- 19	-	-	-	-	-	-	x	-	-	-
20 - 24	-	-	-	-	-	-	x	-	-	-
25 - 29	-	-	2	-	-	5	x	7	-	7
30 - 34	-	-	10	-	-	7	x	17	-	17
35 - 39	-	-	10	-	-	2	x	12	1	13
40 - 44	-	-	1	-	-	1	x	2	-	2
45 - 49	-	-	1	-	-	-	x	1	1	2
50 - 54	-	-	-	-	-	-	x	-	-	-
55 +	-	-	-	-	-	-	x	-	-	-
nezjištěno	-	-	-	-	-	-	x	-	-	-
celkem	-	-	24	-	-	15	x	39	2	41
3+										
- 19	-	-	-	-	-	-	-	-	-	-
20 - 24	-	-	-	-	-	-	-	-	-	-
25 - 29	-	-	-	-	-	-	-	-	-	-
30 - 34	-	-	2	-	-	1	-	3	-	3
35 - 39	-	-	3	-	-	-	-	3	-	3
40 - 44	-	-	1	-	-	1	-	2	-	2
45 - 49	-	-	-	-	-	-	-	-	-	-
50 - 54	-	-	-	-	-	-	-	-	-	-
55 +	-	-	-	-	-	-	-	-	-	-
nezjištěno	-	-	-	-	-	-	-	-	-	-
celkem	-	-	6	-	-	2	-	8	-	8
Úhrnem										
- 19	-	-	-	-	-	-	-	-	-	-
20 - 24	-	6	-	-	-	-	-	6	-	6
25 - 29	-	3	5	-	-	5	-	13	-	13
30 - 34	-	1	13	-	-	8	-	22	-	22
35 - 39	-	-	14	-	-	2	-	16	2	18
40 - 44	-	-	3	-	-	2	-	5	4	9
45 - 49	-	-	3	-	-	-	-	3	3	6
50 - 54	-	-	1	-	-	-	-	1	1	2
55 +	-	-	-	-	-	-	-	-	-	-
nezjištěno	-	-	-	-	-	-	-	-	-	-
celkem	-	10	39	-	-	17	-	66	10	76

4. Nezaměstnané ženy ostatní

Tab. č. 171 Ženy se závislými dětmi podle věku závislých dětí,
podle počtu závislých dětí, věku ženy a podle ekonomické aktivity
a rodinného stavu

Kravaře

Počet závislých dětí, věk ženy	Věk dětí do 15 let bez ohledu na počet závislých dětí 15letých a starších							Ženy s dětmi do 15 let	Ženy jen s dětmi 15letými a staršími	Úhrn žen se závislými dětmi
	0 - 2	3 - 5	6 - 14	0 - 2 a 3 - 5	0 - 2 a 6 - 14	3 - 5 a 6 - 14	0 - 2, 3 - 5 a 6 - 14			
1										
- 19	-	-	-	x	x	x	x	-	-	-
20 - 24	-	-	-	x	x	x	x	-	-	-
25 - 29	-	1	2	x	x	x	x	3	-	3
30 - 34	-	-	1	x	x	x	x	1	-	1
35 - 39	-	-	-	x	x	x	x	-	-	-
40 - 44	-	-	-	x	x	x	x	-	1	1
45 - 49	-	-	1	x	x	x	x	1	1	2
50 - 54	-	-	-	x	x	x	x	-	1	1
55 +	-	-	-	x	x	x	x	-	-	-
nezjištěno	-	-	-	x	x	x	x	-	-	-
celkem	-	1	4	x	x	x	x	5	3	8
2										
- 19	-	-	-	-	-	-	x	-	-	-
20 - 24	-	-	-	-	-	-	x	-	-	-
25 - 29	-	-	-	-	-	-	x	-	-	-
30 - 34	-	-	-	-	-	-	x	-	-	-
35 - 39	-	-	-	-	-	-	x	-	-	-
40 - 44	-	-	-	-	-	-	x	-	1	1
45 - 49	-	-	-	-	-	-	x	-	-	-
50 - 54	-	-	-	-	-	-	x	-	-	-
55 +	-	-	-	-	-	-	x	-	-	-
nezjištěno	-	-	-	-	-	-	x	-	-	-
celkem	-	-	-	-	-	-	x	-	1	1
3+										
- 19	-	-	-	-	-	-	-	-	-	-
20 - 24	-	-	-	-	-	-	-	-	-	-
25 - 29	-	-	-	-	-	-	-	-	-	-
30 - 34	-	-	-	-	-	2	-	2	-	2
35 - 39	-	-	-	-	-	-	-	-	-	-
40 - 44	-	-	-	-	-	-	-	-	-	-
45 - 49	-	-	-	-	-	-	-	-	-	-
50 - 54	-	-	-	-	-	-	-	-	-	-
55 +	-	-	-	-	-	-	-	-	-	-
nezjištěno	-	-	-	-	-	-	-	-	-	-
celkem	-	-	-	-	-	2	-	2	-	2
Úhrnem										
- 19	-	-	-	-	-	-	-	-	-	-
20 - 24	-	-	-	-	-	-	-	-	-	-
25 - 29	-	1	2	-	-	-	-	3	-	3
30 - 34	-	-	1	-	-	2	-	3	-	3
35 - 39	-	-	-	-	-	-	-	-	-	-
40 - 44	-	-	-	-	-	-	-	-	2	2
45 - 49	-	-	1	-	-	-	-	1	1	2
50 - 54	-	-	-	-	-	-	-	-	1	1
55 +	-	-	-	-	-	-	-	-	-	-
nezjištěno	-	-	-	-	-	-	-	-	-	-
celkem	-	1	4	-	-	2	-	7	4	11

5. Ekonomicky aktivní ženy celkem

Tab. č. 171 Ženy se závislými dětmi podle věku závislých dětí,
podle počtu závislých dětí, věku ženy a podle ekonomické aktivity
a rodinného stavu

Kraavaře

Počet závislých dětí, věk ženy	Věk dětí do 15 let bez ohledu na počet závislých dětí 15letých a starších							Ženy s dětmi do 15 let	Ženy jen s dětmi 15letými a staršími	Úhrn žen se závislými dětmi
	0 - 2	3 - 5	6 - 14	0 - 2 a 3 - 5	0 - 2 a 6 - 14	3 - 5 a 6 - 14	0 - 2, 3 - 5 a 6 - 14			
1										
- 19	-	-	-	x	x	x	x	-	-	-
20 - 24	12	11	2	x	x	x	x	25	-	25
25 - 29	13	22	29	x	x	x	x	64	-	64
30 - 34	3	3	16	x	x	x	x	22	-	22
35 - 39	1	4	9	x	x	x	x	14	17	31
40 - 44	-	-	21	x	x	x	x	21	55	76
45 - 49	-	-	6	x	x	x	x	6	44	50
50 - 54	-	-	3	x	x	x	x	3	17	20
55 +	-	-	-	x	x	x	x	-	-	-
nezjištěno	-	-	-	x	x	x	x	-	-	-
celkem	29	40	86	x	x	x	x	155	133	288
2										
- 19	-	-	-	-	-	-	x	-	-	-
20 - 24	1	-	-	2	-	-	x	3	-	3
25 - 29	1	1	15	5	6	15	x	43	-	43
30 - 34	1	-	98	1	2	24	x	126	-	126
35 - 39	-	1	109	1	-	7	x	118	14	132
40 - 44	1	1	34	-	-	2	x	38	28	66
45 - 49	-	-	9	-	-	-	x	9	8	17
50 - 54	-	-	1	-	-	-	x	1	2	3
55 +	-	-	-	-	-	-	x	-	-	-
nezjištěno	-	-	-	-	-	-	x	-	-	-
celkem	4	3	266	9	8	48	x	338	52	390
3+										
- 19	-	-	-	-	-	-	-	-	-	-
20 - 24	-	-	-	-	-	-	-	-	-	-
25 - 29	-	-	1	1	1	1	-	4	-	4
30 - 34	-	-	12	-	2	9	1	24	-	24
35 - 39	-	-	29	-	-	5	-	34	1	35
40 - 44	1	-	5	-	1	1	-	8	3	11
45 - 49	-	-	-	-	-	-	-	-	1	1
50 - 54	-	-	-	-	-	-	-	-	-	-
55 +	-	-	-	-	-	-	-	-	-	-
nezjištěno	-	-	-	-	-	-	-	-	-	-
celkem	1	-	47	1	4	16	1	70	5	75
Úhrnem										
- 19	-	-	-	-	-	-	-	-	-	-
20 - 24	13	11	2	2	-	-	-	28	-	28
25 - 29	14	23	45	6	7	16	-	111	-	111
30 - 34	4	3	126	1	4	33	1	172	-	172
35 - 39	1	5	147	1	-	12	-	166	32	198
40 - 44	2	1	60	-	1	3	-	67	86	153
45 - 49	-	-	15	-	-	-	-	15	53	68
50 - 54	-	-	4	-	-	-	-	4	19	23
55 +	-	-	-	-	-	-	-	-	-	-
nezjištěno	-	-	-	-	-	-	-	-	-	-
celkem	34	43	399	10	12	64	1	563	190	753

6. Ekonomicky neaktivní ženy celkem

Tab. č. 171 Ženy se závislými dětmi podle věku závislých dětí,
podle počtu závislých dětí, věku ženy a podle ekonomické aktivity
a rodinného stavu

Kravaře

Počet závislých dětí, věk ženy	Věk dětí do 15 let bez ohledu na počet závislých dětí 15letých a starších							Ženy s dětmi do 15 let	Ženy jen s dětmi 15letými a staršími	Úhrn žen se závislými dětmi
	0 - 2	3 - 5	6 - 14	0 - 2 a 3 - 5	0 - 2 a 6 - 14	3 - 5 a 6 - 14	0 - 2, 3 - 5 a 6 - 14			
1										
- 19	-	-	-	x	x	x	x	-	-	-
20 - 24	24	4	-	x	x	x	x	28	-	28
25 - 29	27	8	-	x	x	x	x	35	-	35
30 - 34	2	1	-	x	x	x	x	3	-	3
35 - 39	2	-	1	x	x	x	x	3	2	5
40 - 44	-	1	2	x	x	x	x	3	6	9
45 - 49	-	-	6	x	x	x	x	6	1	7
50 - 54	-	-	1	x	x	x	x	1	5	6
55 +	-	-	-	x	x	x	x	-	1	1
nezjištěno	-	-	-	x	x	x	x	-	-	-
celkem	55	14	10	x	x	x	x	79	15	94
2										
- 19	-	-	-	-	-	-	x	-	-	-
20 - 24	1	-	-	6	-	1	x	8	-	8
25 - 29	2	1	3	6	12	6	x	30	-	30
30 - 34	2	-	5	2	7	6	x	22	-	22
35 - 39	1	1	6	1	1	1	x	11	2	13
40 - 44	-	-	3	-	-	-	x	3	-	3
45 - 49	-	-	2	-	-	1	x	3	1	4
50 - 54	-	-	-	-	-	-	x	-	1	1
55 +	-	-	-	-	-	-	x	-	-	-
nezjištěno	-	-	-	-	-	-	x	-	-	-
celkem	6	2	19	15	20	15	x	77	4	81
3+										
- 19	-	-	-	-	-	-	-	-	-	-
20 - 24	-	-	-	1	-	-	-	1	-	1
25 - 29	-	-	-	1	2	1	1	5	-	5
30 - 34	-	-	1	-	4	-	2	7	-	7
35 - 39	-	-	5	-	3	1	-	9	-	9
40 - 44	-	-	3	-	-	-	-	3	-	3
45 - 49	-	-	-	-	-	-	-	-	-	-
50 - 54	-	-	-	-	-	-	-	-	-	-
55 +	-	-	-	-	-	-	-	-	-	-
nezjištěno	-	-	-	-	-	-	-	-	-	-
celkem	-	-	9	2	9	2	3	25	-	25
Úhrnem										
- 19	-	-	-	-	-	-	-	-	-	-
20 - 24	25	4	-	7	-	1	-	37	-	37
25 - 29	29	9	3	7	14	7	1	70	-	70
30 - 34	4	1	6	2	11	6	2	32	-	32
35 - 39	3	1	12	1	4	2	-	23	4	27
40 - 44	-	1	8	-	-	-	-	9	6	15
45 - 49	-	-	8	-	-	1	-	9	2	11
50 - 54	-	-	1	-	-	-	-	1	6	7
55 +	-	-	-	-	-	-	-	-	1	1
nezjištěno	-	-	-	-	-	-	-	-	-	-
celkem	61	16	38	17	29	17	3	181	19	200

7. Ženy s nezjištěnou ekonomickou aktivitou

Tab. č. 171 Ženy se závislými dětmi podle věku závislých dětí, podle počtu závislých dětí, věku ženy a podle ekonomické aktivity a rodinného stavu

Kravaře

Počet závislých dětí, věk ženy	Věk dětí do 15 let bez ohledu na počet závislých dětí 15letých a starších							Ženy s dětmi do 15 let	Ženy jen s dětmi 15letými a staršími	Úhrn žen se závislými dětmi
	0 - 2	3 - 5	6 - 14	0 - 2 a 3 - 5	0 - 2 a 6 - 14	3 - 5 a 6 - 14	0 - 2, 3 - 5 a 6 - 14			
1										
- 19	-	-	-	x	x	x	x	-	-	-
20 - 24	-	-	-	x	x	x	x	-	-	-
25 - 29	-	-	-	x	x	x	x	-	-	-
30 - 34	-	-	1	x	x	x	x	1	-	1
35 - 39	-	-	-	x	x	x	x	-	-	-
40 - 44	-	-	1	x	x	x	x	1	-	1
45 - 49	-	-	-	x	x	x	x	-	-	-
50 - 54	-	-	-	x	x	x	x	-	-	-
55 +	-	-	-	x	x	x	x	-	-	-
nezjištěno	-	-	-	x	x	x	x	-	-	-
celkem	-	-	2	x	x	x	x	2	-	2
2										
- 19	-	-	-	-	-	-	x	-	-	-
20 - 24	-	-	-	-	-	-	x	-	-	-
25 - 29	-	-	-	-	-	-	x	-	-	-
30 - 34	-	-	-	-	-	-	x	-	-	-
35 - 39	-	-	-	-	-	-	x	-	-	-
40 - 44	-	-	1	-	-	-	x	1	-	1
45 - 49	-	-	-	-	-	-	x	-	-	-
50 - 54	-	-	-	-	-	-	x	-	-	-
55 +	-	-	-	-	-	-	x	-	-	-
nezjištěno	-	-	-	-	-	-	x	-	-	-
celkem	-	-	1	-	-	-	x	1	-	1
3+										
- 19	-	-	-	-	-	-	-	-	-	-
20 - 24	-	-	-	-	-	-	-	-	-	-
25 - 29	-	-	-	-	-	-	-	-	-	-
30 - 34	-	-	-	-	-	-	-	-	-	-
35 - 39	-	-	-	-	-	-	-	-	-	-
40 - 44	-	-	-	-	-	-	-	-	-	-
45 - 49	-	-	-	-	-	-	-	-	-	-
50 - 54	-	-	-	-	-	-	-	-	-	-
55 +	-	-	-	-	-	-	-	-	-	-
nezjištěno	-	-	-	-	-	-	-	-	-	-
celkem	-	-	-	-	-	-	-	-	-	-
Úhrnem										
- 19	-	-	-	-	-	-	-	-	-	-
20 - 24	-	-	-	-	-	-	-	-	-	-
25 - 29	-	-	-	-	-	-	-	-	-	-
30 - 34	-	-	1	-	-	-	-	1	-	1
35 - 39	-	-	-	-	-	-	-	-	-	-
40 - 44	-	-	2	-	-	-	-	2	-	2
45 - 49	-	-	-	-	-	-	-	-	-	-
50 - 54	-	-	-	-	-	-	-	-	-	-
55 +	-	-	-	-	-	-	-	-	-	-
nezjištěno	-	-	-	-	-	-	-	-	-	-
celkem	-	-	3	-	-	-	-	3	-	3

8. Ženy úhrnem

Tab. č. 171 Ženy se závislými dětmi podle věku závislých dětí,
podle počtu závislých dětí, věku ženy a podle ekonomické aktivity
a rodinného stavu

Kravaře

Počet závislých dětí, věk ženy	Věk dětí do 15 let bez ohledu na počet závislých dětí 15letých a starších							Ženy s dětmi do 15 let	Ženy jen s dětmi 15letými a staršími	Úhrn žen se závislými dětmi
	0 - 2	3 - 5	6 - 14	0 - 2 a 3 - 5	0 - 2 a 6 - 14	3 - 5 a 6 - 14	0 - 2, 3 - 5 a 6 - 14			
1										
- 19	-	-	-	x	x	x	x	-	-	-
20 - 24	36	15	2	x	x	x	x	53	-	53
25 - 29	40	30	29	x	x	x	x	99	-	99
30 - 34	5	4	17	x	x	x	x	26	-	26
35 - 39	3	4	10	x	x	x	x	17	19	36
40 - 44	-	1	24	x	x	x	x	25	61	86
45 - 49	-	-	12	x	x	x	x	12	45	57
50 - 54	-	-	4	x	x	x	x	4	22	26
55 +	-	-	-	x	x	x	x	-	1	1
nezjištěno	-	-	-	x	x	x	x	-	-	-
celkem	84	54	98	x	x	x	x	236	148	384
2										
- 19	-	-	-	-	-	-	x	-	-	-
20 - 24	2	-	-	8	-	1	x	11	-	11
25 - 29	3	2	18	11	18	21	x	73	-	73
30 - 34	3	-	103	3	9	30	x	148	-	148
35 - 39	1	2	115	2	1	8	x	129	16	145
40 - 44	1	1	38	-	-	2	x	42	28	70
45 - 49	-	-	11	-	-	1	x	12	9	21
50 - 54	-	-	1	-	-	-	x	1	3	4
55 +	-	-	-	-	-	-	x	-	-	-
nezjištěno	-	-	-	-	-	-	x	-	-	-
celkem	10	5	286	24	28	63	x	416	56	472
3+										
- 19	-	-	-	-	-	-	-	-	-	-
20 - 24	-	-	-	1	-	-	-	1	-	1
25 - 29	-	-	1	2	3	2	1	9	-	9
30 - 34	-	-	13	-	6	9	3	31	-	31
35 - 39	-	-	34	-	3	6	-	43	1	44
40 - 44	1	-	8	-	1	1	-	11	3	14
45 - 49	-	-	-	-	-	-	-	-	1	1
50 - 54	-	-	-	-	-	-	-	-	-	-
55 +	-	-	-	-	-	-	-	-	-	-
nezjištěno	-	-	-	-	-	-	-	-	-	-
celkem	1	-	56	3	13	18	4	95	5	100
Úhrnem										
- 19	-	-	-	-	-	-	-	-	-	-
20 - 24	38	15	2	9	-	1	-	65	-	65
25 - 29	43	32	48	13	21	23	1	181	-	181
30 - 34	8	4	133	3	15	39	3	205	-	205
35 - 39	4	6	159	2	4	14	-	189	36	225
40 - 44	2	2	70	-	1	3	-	78	92	170
45 - 49	-	-	23	-	-	1	-	24	55	79
50 - 54	-	-	5	-	-	-	-	5	25	30
55 +	-	-	-	-	-	-	-	-	1	1
nezjištěno	-	-	-	-	-	-	-	-	-	-
celkem	95	59	440	27	41	81	4	747	209	956

Tab. č. 172 Ekonomicky aktivní ženy se závislými dětmi podle rodinného stavu, věku nejmladšího dítěte a podle počtu závislých dětí a věku ženy

Kravaře

Počet závislých dětí, věk ženy	Počet ekonomicky aktivních žen													úhrnem			
	zaměstnaných						nezaměstnaných						ostatních		celkem		
	vdaných					ostatních	celkem	vdaných								ostatních	celkem
	celkem	s věkem nejmladšího dítěte						celkem	s věkem nejmladšího dítěte								
0 - 2		3 - 5	6 - 14	15+	0 - 2	3 - 5	6 - 14		15+								
1																	
- 19	-	-	-	-	-	-	-	-	-	-	-	-	-	-	-	-	
20 - 24	14	12	2	-	-	5	19	6	-	6	-	-	-	6	25		
25 - 29	50	13	18	19	-	5	55	6	-	3	3	-	3	9	64		
30 - 34	15	2	2	11	-	4	19	2	-	1	1	-	1	3	22		
35 - 39	24	1	4	5	14	5	29	2	-	-	1	-	1	2	31		
40 - 44	62	-	-	16	46	8	70	5	-	-	1	4	1	6	76		
45 - 49	41	-	-	3	38	3	44	4	-	-	2	2	2	6	50		
50 - 54	12	-	-	1	11	5	17	2	-	-	1	1	1	3	20		
55+	-	-	-	-	-	-	-	-	-	-	-	-	-	-	-		
nezjištěno	-	-	-	-	-	-	-	-	-	-	-	-	-	-	-		
celkem	218	28	26	55	109	35	253	27	-	10	9	8	8	35	288		
2																	
- 19	-	-	-	-	-	-	-	-	-	-	-	-	-	-	-		
20 - 24	3	3	-	-	-	-	3	-	-	-	-	-	-	-	3		
25 - 29	33	12	10	11	-	3	36	7	-	5	2	-	-	7	43		
30 - 34	107	4	17	86	-	2	109	17	-	7	10	-	-	17	126		
35 - 39	107	1	6	90	10	12	119	13	-	2	10	1	-	13	132		
40 - 44	57	1	2	31	23	6	63	2	-	1	1	-	1	3	66		
45 - 49	13	-	-	7	6	2	15	2	-	-	1	1	-	2	17		
50 - 54	2	-	-	-	2	1	3	-	-	-	-	-	-	-	3		
55+	-	-	-	-	-	-	-	-	-	-	-	-	-	-	-		
nezjištěno	-	-	-	-	-	-	-	-	-	-	-	-	-	-	-		
celkem	322	21	35	225	41	26	348	41	-	15	24	2	1	42	390		
3+																	
- 19	-	-	-	-	-	-	-	-	-	-	-	-	-	-	-		
20 - 24	-	-	-	-	-	-	-	-	-	-	-	-	-	-	-		
25 - 29	4	2	1	1	-	-	4	-	-	-	-	-	-	-	4		
30 - 34	19	3	6	10	-	-	19	3	-	1	2	-	2	5	24		
35 - 39	31	-	5	25	1	1	32	3	-	-	3	-	-	3	35		
40 - 44	9	2	-	4	3	-	9	2	-	1	1	-	-	2	11		
45 - 49	1	-	-	-	1	-	1	-	-	-	-	-	-	-	1		
50 - 54	-	-	-	-	-	-	-	-	-	-	-	-	-	-	-		
55+	-	-	-	-	-	-	-	-	-	-	-	-	-	-	-		
nezjištěno	-	-	-	-	-	-	-	-	-	-	-	-	-	-	-		
celkem	64	7	12	40	5	1	65	8	-	2	6	-	2	10	75		
Úhrnem																	
- 19	-	-	-	-	-	-	-	-	-	-	-	-	-	-	-		
20 - 24	17	15	2	-	-	5	22	6	-	6	-	-	-	6	28		
25 - 29	87	27	29	31	-	8	95	13	-	8	5	-	3	16	111		
30 - 34	141	9	25	107	-	6	147	22	-	9	13	-	3	25	172		
35 - 39	162	2	15	120	25	18	180	18	-	2	14	2	-	18	198		
40 - 44	128	3	2	51	72	14	142	9	-	2	3	4	2	11	153		
45 - 49	55	-	-	10	45	5	60	6	-	-	3	3	2	8	68		
50 - 54	14	-	-	1	13	6	20	2	-	-	1	1	1	3	23		
55+	-	-	-	-	-	-	-	-	-	-	-	-	-	-	-		
nezjištěno	-	-	-	-	-	-	-	-	-	-	-	-	-	-	-		
celkem	604	56	73	320	155	62	666	76	-	27	39	10	11	87	753		

Tab. č. 173 Osoby žijící v manželství podle pořadí manželství
a faktická manželství společně bydlících osob podle rodinného stavu,
podle pohlaví a věku

KraVaře

Pohlaví, věk	Osoby žijící v manželství							Faktická manželství společně bydlících osob						
	pořadí manželství					celkem	z toho oboustranně 1. manželství	svobodní (-é)	ženatí vdané	rozvedení (-é)	ovdovělí (-é)	nezjištěno	celkem	z toho oboustranně svobodní
	1.	2.	3.	4.+	nezjištěno									
Muži														
15 - 19	-	-	-	-	-	-	-	-	-	-	-	-	-	-
20 - 24	30	-	-	-	-	30	28	1	-	-	-	-	1	1
25 - 29	150	-	-	-	-	153	151	6	-	1	-	-	7	4
30 - 34	152	7	-	-	-	159	147	1	-	-	-	-	1	1
35 - 39	176	4	-	-	-	182	174	2	-	3	-	-	5	1
40 - 44	197	9	-	-	-	212	193	2	-	1	-	-	3	-
45 - 49	209	4	1	-	-	222	213	4	-	2	-	1	7	-
50 - 54	164	7	-	-	-	177	165	1	-	3	-	-	4	1
55 - 59	106	1	1	-	-	113	108	-	-	-	-	-	-	-
60 - 64	167	5	-	-	-	178	171	2	-	-	1	1	4	1
65 - 69	93	4	-	-	-	101	95	-	-	1	-	-	1	-
70+	105	4	-	-	-	115	108	-	-	1	1	-	2	-
nezjištěno	-	-	-	-	-	-	-	-	-	-	-	-	-	-
celkem	1549	45	2	-	46	1642	1553	19	-	12	2	2	35	9
Ženy														
15 - 19	-	-	-	-	-	-	-	-	-	-	-	-	-	-
20 - 24	78	2	-	-	-	80	77	3	-	-	-	-	3	3
25 - 29	172	6	-	-	-	178	169	3	-	1	-	-	4	2
30 - 34	184	8	-	-	-	195	181	1	-	4	-	-	5	1
35 - 39	195	5	-	-	-	203	192	1	-	1	-	-	2	-
40 - 44	195	14	-	-	-	211	196	2	1	3	1	1	8	2
45 - 49	181	3	-	-	-	186	182	-	-	5	-	-	5	-
50 - 54	159	10	-	-	-	170	157	-	-	-	1	-	1	-
55 - 59	127	5	1	-	-	133	127	-	-	1	-	1	2	-
60 - 64	127	2	-	-	-	129	125	-	-	-	1	-	1	-
65 - 69	72	4	-	-	-	77	73	2	-	1	1	-	4	1
70+	75	4	-	-	-	80	74	-	-	-	-	-	-	-
nezjištěno	-	-	-	-	-	-	-	-	-	-	-	-	-	-
celkem	1565	63	1	-	13	1642	1553	12	1	16	4	2	35	9

1. Rodinné domy

Tab. č. 250 Trvale obydlené domy s byty podle období výstavby nebo rekonstrukce, podle počtu bytů, technického vybavení, počtu nadzemních podlaží, materiálu nosných zdí a podle druhu domu

Kraavaře

Trvale obydlené domy s byty a jejich vybavení	Období výstavby nebo rekonstrukce										Trvale obydlené domy celkem
	do r. 1899	1900 - 1919	1920 - 1945	1946 - 1960	1961 - 1970	1971 - 1980	1981 - 1990	1991 - 1995	1996 a později	nezjištěno	
1. Trvale obydlené domy											
celkem	96	99	107	165	265	387	294	72	77	7	1569
v %	6,1	6,3	6,8	10,5	16,9	24,7	18,7	4,6	4,9	0,4	100,0
v nich počet: bytů trvale obydlených	105	115	122	202	367	502	362	89	109	8	1981
bytů neobydlených	-	-	4	8	13	20	22	4	2	-	73
2. V trvale obydlených bytech											
obytná plocha (v tis. m2)	6	6	8	12	23	36	28	7	8	0	133
celková plocha (v tis. m2)	8	10	11	18	34	53	43	10	11	0	199
obyt. míst. 4 m2 a více podl. plochy	328	383	449	749	1427	2150	1651	392	421	14	7964
obyt. míst. 8 m2 a více podl. plochy	291	348	413	677	1272	1983	1524	365	391	13	7277
hospodařící domácnosti	113	131	136	229	413	590	390	97	120	8	2227
cenzové domácnosti	115	132	140	233	418	609	391	98	123	8	2267
osoby bydlící v bytech	233	298	353	535	1068	1699	1283	322	318	18	6127
3. Podíl (%) v trvale obydlených bytech											
obytné plochy	4,2	4,8	5,8	9,0	17,2	26,8	21,1	4,9	6,0	0,2	100,0
celkové plochy	4,2	5,0	5,7	9,0	17,1	26,9	21,4	4,9	5,7	0,2	100,0
obyt. míst. 4 m2 a více podl. plochy	4,1	4,8	5,6	9,4	17,9	27,0	20,7	4,9	5,3	0,2	100,0
obyt. míst. 8 m2 a více podl. plochy	4,0	4,8	5,7	9,3	17,5	27,3	20,9	5,0	5,4	0,2	100,0
hospodařících domácností	5,1	5,9	6,1	10,3	18,5	26,5	17,5	4,4	5,4	0,4	100,0
cenzových domácností	5,1	5,8	6,2	10,3	18,4	26,9	17,2	4,3	5,4	0,4	100,0
osob bydlících v bytech	3,8	4,9	5,8	8,7	17,4	27,7	20,9	5,3	5,2	0,3	100,0
4. Domy s počtem všech bytů											
1	87	84	88	120	150	252	204	51	45	6	1087
2	9	14	19	45	115	135	90	21	30	1	479
3	-	1	-	-	-	-	-	-	2	-	3
4	-	-	-	-	-	-	-	-	-	-	-
5 - 9	-	-	-	-	-	-	-	-	-	-	-
10 - 19	-	-	-	-	-	-	-	-	-	-	-
20 - 49	-	-	-	-	-	-	-	-	-	-	-
50+	-	-	-	-	-	-	-	-	-	-	-
celkem	96	99	107	165	265	387	294	72	77	7	1569
5. Podíl (%) domů s počtem všech bytů											
1	90,6	84,8	82,2	72,7	56,6	65,1	69,4	70,8	58,4	85,7	69,3
2	9,4	14,1	17,8	27,3	43,4	34,9	30,6	29,2	39,0	14,3	30,5
3	-	1,0	-	-	-	-	-	-	2,6	-	0,2
4	-	-	-	-	-	-	-	-	-	-	-
5 - 9	-	-	-	-	-	-	-	-	-	-	-
10 - 19	-	-	-	-	-	-	-	-	-	-	-
20 - 49	-	-	-	-	-	-	-	-	-	-	-
50+	-	-	-	-	-	-	-	-	-	-	-
celkem	100,0	100,0	100,0	100,0	100,0	100,0	100,0	100,0	100,0	100,0	100,0

1. Rodinné domy

Tab. č. 250 Trvale obydlené domy s byty podle období výstavby
nebo rekonstrukce, podle počtu bytů, technického vybavení, počtu
nadzemních podlaží, materiálu nosných zdí a podle druhu domu

Kravaře

Trvale obydlené domy s byty a jejich vybavení	Období výstavby nebo rekonstrukce										Trvale obydlené domy celkem
	do r. 1899	1900 - 1919	1920 - 1945	1946 - 1960	1961 - 1970	1971 - 1980	1981 - 1990	1991 - 1995	1996 a později	nezjištěno	
6. Plyn											
z veřejné sítě	69	76	88	151	246	363	274	63	73	4	1407
z domovního zásobníku	1	1	-	-	1	1	-	1	-	-	5
bez plynu	26	21	19	14	18	23	20	8	4	2	155
nezjištěno	-	1	-	-	-	-	-	-	-	1	2
celkem	96	99	107	165	265	387	294	72	77	7	1569
7. Podíl (%) domů s plynem											
z veřejné sítě	71,9	76,8	82,2	91,5	92,8	93,8	93,2	87,5	94,8	57,1	89,7
z domovního zásobníku	1,0	1,0	-	-	0,4	0,3	-	1,4	-	-	0,3
bez plynu	27,1	21,2	17,8	8,5	6,8	5,9	6,8	11,1	5,2	28,6	9,9
nezjištěno	-	1,0	-	-	-	-	-	-	-	14,3	0,1
celkem	100,0	100,0	100,0	100,0	100,0	100,0	100,0	100,0	100,0	100,0	100,0
8. Vodovod											
v domě z veřejné sítě	70	80	89	148	250	347	267	66	73	5	1395
v domě domácí	19	12	18	15	14	40	27	6	4	-	155
domy s vodovodem celkem	89	92	107	163	264	387	294	72	77	5	1550
mimo dům	-	1	-	-	-	-	-	-	-	-	1
bez vodovodu	7	6	-	2	1	-	-	-	-	1	17
nezjištěno	-	-	-	-	-	-	-	-	-	1	1
úhrnem	96	99	107	165	265	387	294	72	77	7	1569
z toho: plyn a voda v domě	69	77	88	151	247	364	274	64	73	4	1411
9. Podíl (%) domů s vodovodem											
v domě z veřejné sítě	72,9	80,8	83,2	89,7	94,3	89,7	90,8	91,7	94,8	71,4	88,9
v domě domácí	19,8	12,1	16,8	9,1	5,3	10,3	9,2	8,3	5,2	-	9,9
domy s vodovodem celkem	92,7	92,9	100,0	98,8	99,6	100,0	100,0	100,0	100,0	71,4	98,8
mimo dům	-	1,0	-	-	-	-	-	-	-	-	0,1
bez vodovodu	7,3	6,1	-	1,2	0,4	-	-	-	-	14,3	1,1
nezjištěno	-	-	-	-	-	-	-	-	-	14,3	0,1
úhrnem	100,0	100,0	100,0	100,0	100,0	100,0	100,0	100,0	100,0	100,0	100,0
z toho: plyn a voda v domě	71,9	77,8	82,2	91,5	93,2	94,1	93,2	88,9	94,8	57,1	89,9
10. Kanalizace											
přípoj na kanalizační síť	9	7	11	18	32	34	20	3	2	1	137
domácí čistička odpadních vod	-	1	-	-	1	-	2	3	9	-	16
žumpa, jímka	82	84	95	146	231	353	271	66	65	4	1397
bez kanalizace a jímky	5	7	-	1	1	-	-	-	-	1	15
nezjištěno	-	-	1	-	-	-	1	-	1	1	4
celkem	96	99	107	165	265	387	294	72	77	7	1569
11. Podíl (%) domů s kanalizací											
přípoj na kanalizační síť	9,4	7,1	10,3	10,9	12,1	8,8	6,8	4,2	2,6	14,3	8,7
domácí čistička odpadních vod	-	1,0	-	-	0,4	-	0,7	4,2	11,7	-	1,0
žumpa, jímka	85,4	84,8	88,8	88,5	87,2	91,2	92,2	91,7	84,4	57,1	89,0
bez kanalizace a jímky	5,2	7,1	-	0,6	0,4	-	-	-	-	14,3	1,0
nezjištěno	-	-	0,9	-	-	-	0,3	-	1,3	14,3	0,3
celkem	100,0	100,0	100,0	100,0	100,0	100,0	100,0	100,0	100,0	100,0	100,0

1. Rodinné domy

Tab. č. 250 Trvale obydlené domy s byty podle období výstavby nebo rekonstrukce, podle počtu bytů, technického vybavení, počtu nadzemních podlaží, materiálu nosných zdí a podle druhu domu

Kraavaře

Trvale obydlené domy s byty a jejich vybavení	Období výstavby nebo rekonstrukce										Trvale obydlené domy celkem
	do r. 1899	1900 - 1919	1920 - 1945	1946 - 1960	1961 - 1970	1971 - 1980	1981 - 1990	1991 - 1995	1996 a později	nezjištěno	
12. Ústřední topení											
dálkové topení	-	-	-	-	-	2	-	-	1	-	3
z toho na pevná paliva	-	-	-	-	-	-	-	-	-	-	-
bloková kotelna	-	-	-	-	-	-	-	-	-	-	-
z toho na pevná paliva	-	-	-	-	-	-	-	-	-	-	-
kotelna v domě	75	80	95	159	258	379	291	68	73	4	1482
z toho na pevná paliva	8	11	10	11	12	18	12	1	2	2	87
na plyn	66	67	83	148	243	355	272	63	71	2	1370
bez dálkového a ústředního topení	21	18	12	6	7	5	3	4	3	2	81
nezjištěno	-	1	-	-	-	1	-	-	-	1	3
celkem	96	99	107	165	265	387	294	72	77	7	1569
13. Podíl (%) domů podle ústředního topení											
dálkové topení	-	-	-	-	-	0,5	-	-	1,3	-	0,2
z toho na pevná paliva	-	-	-	-	-	-	-	-	-	-	-
bloková kotelna	-	-	-	-	-	-	-	-	-	-	-
z toho na pevná paliva	-	-	-	-	-	-	-	-	-	-	-
kotelna v domě	78,1	80,8	88,8	96,4	97,4	97,9	99,0	94,4	94,8	57,1	94,5
z toho na pevná paliva	8,3	11,1	9,3	6,7	4,5	4,7	4,1	1,4	2,6	28,6	5,5
na plyn	68,8	67,7	77,6	89,7	91,7	91,7	92,5	87,5	92,2	28,6	87,3
bez dálkového a ústředního topení	21,9	18,2	11,2	3,6	2,6	1,3	1,0	5,6	3,9	28,6	5,2
nezjištěno	-	1,0	-	-	-	0,3	-	-	-	14,3	0,2
celkem	100,0	100,0	100,0	100,0	100,0	100,0	100,0	100,0	100,0	100,0	100,0
14. Nadzemní podlaží											
1	73	52	44	39	45	35	30	6	12	3	339
2	23	45	59	125	215	339	260	64	62	3	1195
3	-	2	4	1	5	12	4	2	3	-	33
4	-	-	-	-	-	-	-	-	-	-	-
5	-	-	-	-	-	-	-	-	-	-	-
6 - 8	-	-	-	-	-	-	-	-	-	-	-
9 - 12	-	-	-	-	-	-	-	-	-	-	-
13 a více	-	-	-	-	-	-	-	-	-	-	-
nezjištěno	-	-	-	-	-	1	-	-	-	1	2
celkem	96	99	107	165	265	387	294	72	77	7	1569
15. Podíl (%) domů s nadzemním podlažím											
1	76,0	52,5	41,1	23,6	17,0	9,0	10,2	8,3	15,6	42,9	21,6
2	24,0	45,5	55,1	75,8	81,1	87,6	88,4	88,9	80,5	42,9	76,2
3	-	2,0	3,7	0,6	1,9	3,1	1,4	2,8	3,9	-	2,1
4	-	-	-	-	-	-	-	-	-	-	-
5	-	-	-	-	-	-	-	-	-	-	-
6 - 8	-	-	-	-	-	-	-	-	-	-	-
9 - 12	-	-	-	-	-	-	-	-	-	-	-
13 a více	-	-	-	-	-	-	-	-	-	-	-
nezjištěno	-	-	-	-	-	0,3	-	-	-	14,3	0,1
celkem	100,0	100,0	100,0	100,0	100,0	100,0	100,0	100,0	100,0	100,0	100,0

1. Rodinné domy

Tab. č. 250 Trvale obydlené domy s byty podle období výstavby nebo rekonstrukce, podle počtu bytů, technického vybavení, počtu nadzemních podlaží, materiálu nosných zdí a podle druhu domu

Kravaře

Trvale obydlené domy s byty a jejich vybavení	Období výstavby nebo rekonstrukce										Trvale obydlené domy celkem
	do r. 1899	1900 - 1919	1920 - 1945	1946 - 1960	1961 - 1970	1971 - 1980	1981 - 1990	1991 - 1995	1996 a později	nezjištěno	
16. Výtah v domě se 4+ nadz. podlažími	-	-	-	-	-	-	-	-	-	-	-
17. Podíl (%) domů se 4+ nadz. podlažími s výtahem	X	X	X	X	X	X	X	X	X	X	X
18. Materiál nosných zdí											
cihly, tvárnice, cihlové bloky	46	62	90	136	244	375	283	65	73	5	1379
kámen	-	-	-	-	-	-	-	-	-	-	-
kámen a cihly	39	33	17	26	19	9	7	1	3	1	155
stěnové panely	-	-	-	-	-	1	-	1	-	-	2
nepálené cihly	9	3	-	1	1	-	-	-	-	-	14
dřevo	-	-	-	-	-	-	-	-	-	-	-
jiné kombinace materiálů a ostatní	2	1	-	2	1	2	4	5	1	-	18
nezjištěno	-	-	-	-	-	-	-	-	-	1	1
celkem	96	99	107	165	265	387	294	72	77	7	1569
19. Podíl (%) domů podle materiálu nosných zdí											
cihly, tvárnice, cihlové bloky	47,9	62,6	84,1	82,4	92,1	96,9	96,3	90,3	94,8	71,4	87,9
kámen	-	-	-	-	-	-	-	-	-	-	-
kámen a cihly	40,6	33,3	15,9	15,8	7,2	2,3	2,4	1,4	3,9	14,3	9,9
stěnové panely	-	-	-	-	-	0,3	-	1,4	-	-	0,1
nepálené cihly	9,4	3,0	-	0,6	0,4	-	-	-	-	-	0,9
dřevo	-	-	-	-	-	-	-	-	-	-	-
jiné kombinace materiálů a ostatní	2,1	1,0	-	1,2	0,4	0,5	1,4	6,9	1,3	-	1,1
nezjištěno	-	-	-	-	-	-	-	-	-	14,3	0,1
celkem	100,0	100,0	100,0	100,0	100,0	100,0	100,0	100,0	100,0	100,0	100,0

2. Bytové domy

Tab. č. 250 Trvale obydlené domy s byty podle období výstavby
nebo rekonstrukce, podle počtu bytů, technického vybavení, počtu
nadzemních podlaží, materiálu nosných zdí a podle druhu domu

Kravaře

Trvale obydlené domy s byty a jejich vybavení	Období výstavby nebo rekonstrukce										Trvale obydlené domy celkem
	do r. 1899	1900 - 1919	1920 - 1945	1946 - 1960	1961 - 1970	1971 - 1980	1981 - 1990	1991 - 1995	1996 a později	nezjištěno	
1. Trvale obydlené domy											
celkem	2	5	3	4	14	4	-	-	-	-	32
v %	6,3	15,6	9,4	12,5	43,8	12,5	-	-	-	-	100,0
v nich počet: bytů trvale obydlených	11	22	13	15	104	28	-	-	-	-	193
bytů neobydlených	1	1	7	2	1	-	-	-	-	-	12
2. V trvale obydlených bytech											
obytná plocha (v tis. m2)	0	1	0	0	4	1	-	-	-	-	8
celková plocha (v tis. m2)	1	1	1	1	6	2	-	-	-	-	11
obyt. míst. 4 m2 a více podl. plochy	21	51	24	33	284	69	-	-	-	-	482
obyt. míst. 8 m2 a více podl. plochy	19	48	20	31	258	68	-	-	-	-	444
hospodařící domácnosti	11	22	14	16	107	29	-	-	-	-	199
cenzové domácnosti	11	22	14	16	110	29	-	-	110	-	202
osoby bydlící v bytech	21	46	25	32	285	79	-	-	-	-	488
3. Podíl (%) v trvale obydlených bytech											
obytné plochy	5,4	11,7	5,4	6,5	57,0	14,1	-	-	-	-	100,0
celkové plochy	5,2	11,5	6,0	7,9	54,5	14,9	-	-	-	-	100,0
obyt. míst. 4 m2 a více podl. plochy	4,4	10,6	5,0	6,8	58,9	14,3	-	-	-	-	100,0
obyt. míst. 8 m2 a více podl. plochy	4,3	10,8	4,5	7,0	58,1	15,3	-	-	-	-	100,0
hospodařících domácností	5,5	11,1	7,0	8,0	53,8	14,6	-	-	-	-	100,0
cenzových domácností	5,4	10,9	6,9	7,9	54,5	14,4	-	-	-	-	100,0
osob bydlících v bytech	4,3	9,4	5,1	6,6	58,4	16,2	-	-	-	-	100,0
4. Domy s počtem všech bytů											
1	-	-	-	-	-	-	-	-	-	-	-
2	-	1	-	-	-	-	-	-	-	-	1
3	-	-	-	1	-	-	-	-	-	-	1
4	-	2	2	1	2	2	-	-	-	-	9
5 - 9	2	2	-	2	10	1	-	-	-	-	17
10 - 19	-	-	1	-	2	1	-	-	-	-	4
20 - 49	-	-	-	-	-	-	-	-	-	-	-
50+	-	-	-	-	-	-	-	-	-	-	-
celkem	2	5	3	4	14	4	-	-	-	-	32
5. Podíl (%) domů s počtem všech bytů											
1	-	-	-	-	-	-	X	X	X	X	-
2	-	20,0	-	-	-	-	X	X	X	X	3,1
3	-	-	-	25,0	-	-	X	X	X	X	3,1
4	-	40,0	66,7	25,0	14,3	50,0	X	X	X	X	28,1
5 - 9	100,0	40,0	-	50,0	71,4	25,0	X	X	X	X	53,1
10 - 19	-	-	33,3	-	14,3	25,0	X	X	X	X	12,5
20 - 49	-	-	-	-	-	-	X	X	X	X	-
50+	-	-	-	-	-	-	X	X	X	X	-
celkem	100,0	100,0	100,0	100,0	100,0	100,0	X	X	X	X	100,0

2. Bytové domy

Tab. č. 250 Trvale obydlené domy s byty podle období výstavby nebo rekonstrukce, podle počtu bytů, technického vybavení, počtu nadzemních podlaží, materiálu nosných zdí a podle druhu domu

Kravaře

Trvale obydlené domy s byty a jejich vybavení	Období výstavby nebo rekonstrukce										Trvale obydlené domy celkem
	do r. 1899	1900 - 1919	1920 - 1945	1946 - 1960	1961 - 1970	1971 - 1980	1981 - 1990	1991 - 1995	1996 a později	nezjištěno	
6. Plyn											
z veřejné sítě	1	2	2	4	14	3	-	-	-	-	26
z domovního zásobníku	-	-	-	-	-	-	-	-	-	-	-
bez plynu	1	3	1	-	-	1	-	-	-	-	6
nezjištěno	-	-	-	-	-	-	-	-	-	-	-
celkem	2	5	3	4	14	4	-	-	-	-	32
7. Podíl (%) domů s plynem											
z veřejné sítě	50,0	40,0	66,7	100,0	100,0	75,0	X	X	X	X	81,3
z domovního zásobníku	-	-	-	-	-	-	X	X	X	X	-
bez plynu	50,0	60,0	33,3	-	-	25,0	X	X	X	X	18,8
nezjištěno	-	-	-	-	-	-	X	X	X	X	-
celkem	100,0	100,0	100,0	100,0	100,0	100,0	X	X	X	X	100,0
8. Vodovod											
v domě z veřejné sítě	2	5	2	4	14	3	-	-	-	-	30
v domě domácí	-	-	1	-	-	1	-	-	-	-	2
domy s vodovodem celkem	2	5	3	4	14	4	-	-	-	-	32
mimo dům	-	-	-	-	-	-	-	-	-	-	-
bez vodovodu	-	-	-	-	-	-	-	-	-	-	-
nezjištěno	-	-	-	-	-	-	-	-	-	-	-
úhrnem	2	5	3	4	14	4	-	-	-	-	32
z toho: plyn a voda v domě	1	2	2	4	14	3	-	-	-	-	26
9. Podíl (%) domů s vodovodem											
v domě z veřejné sítě	100,0	100,0	66,7	100,0	100,0	75,0	X	X	X	X	93,8
v domě domácí	-	-	33,3	-	-	25,0	X	X	X	X	6,3
domy s vodovodem celkem	100,0	100,0	100,0	100,0	100,0	100,0	X	X	X	X	100,0
mimo dům	-	-	-	-	-	-	X	X	X	X	-
bez vodovodu	-	-	-	-	-	-	X	X	X	X	-
nezjištěno	-	-	-	-	-	-	X	X	X	X	-
úhrnem	100,0	100,0	100,0	100,0	100,0	100,0	X	X	X	X	100,0
z toho: plyn a voda v domě	50,0	40,0	66,7	100,0	100,0	75,0	X	X	X	X	81,3
10. Kanalizace											
přípoj na kanalizační síť	-	-	1	-	-	1	-	-	-	-	2
domácí čistička odpadních vod	-	1	-	-	1	1	-	-	-	-	3
žumpa, jímka	2	4	2	4	13	2	-	-	-	-	27
bez kanalizace a jímky	-	-	-	-	-	-	-	-	-	-	-
nezjištěno	-	-	-	-	-	-	-	-	-	-	-
celkem	2	5	3	4	14	4	-	-	-	-	32
11. Podíl (%) domů s kanalizací											
přípoj na kanalizační síť	-	-	33,3	-	-	25,0	X	X	X	X	6,3
domácí čistička odpadních vod	-	20,0	-	-	7,1	25,0	X	X	X	X	9,4
žumpa, jímka	100,0	80,0	66,7	100,0	92,9	50,0	X	X	X	X	84,4
bez kanalizace a jímky	-	-	-	-	-	-	X	X	X	X	-
nezjištěno	-	-	-	-	-	-	X	X	X	X	-
celkem	100,0	100,0	100,0	100,0	100,0	100,0	X	X	X	X	100,0

2. Bytové domy

Tab. č. 250 Trvale obydlené domy s byty podle období výstavby nebo rekonstrukce, podle počtu bytů, technického vybavení, počtu nadzemních podlaží, materiálu nosných zdí a podle druhu domu

Kravaře

Trvale obydlené domy s byty a jejich vybavení	Období výstavby nebo rekonstrukce										Trvale obydlené domy celkem
	do r. 1899	1900 - 1919	1920 - 1945	1946 - 1960	1961 - 1970	1971 - 1980	1981 - 1990	1991 - 1995	1996 a později	nezjištěno	
12. Ústřední topení											
dálkové topení	-	-	-	-	-	-	-	-	-	-	-
z toho na pevná paliva	-	-	-	-	-	-	-	-	-	-	-
bloková kotelna	-	-	-	-	-	-	-	-	-	-	-
z toho na pevná paliva	-	-	-	-	-	-	-	-	-	-	-
kotelna v domě	-	4	1	3	11	3	-	-	-	-	22
z toho na pevná paliva	-	2	-	-	-	1	-	-	-	-	3
na plyn	-	2	1	3	11	2	-	-	-	-	19
bez dálkového a ústředního topení	2	1	2	1	3	1	-	-	-	-	10
nezjištěno	-	-	-	-	-	-	-	-	-	-	-
celkem	2	5	3	4	14	4	-	-	-	-	32
13. Podíl (%) domů podle ústředního topení											
dálkové topení	-	-	-	-	-	-	X	X	X	X	-
z toho na pevná paliva	-	-	-	-	-	-	X	X	X	X	-
bloková kotelna	-	-	-	-	-	-	X	X	X	X	-
z toho na pevná paliva	-	-	-	-	-	-	X	X	X	X	-
kotelna v domě	-	80,0	33,3	75,0	78,6	75,0	X	X	X	X	68,8
z toho na pevná paliva	-	40,0	-	-	-	25,0	X	X	X	X	9,4
na plyn	-	40,0	33,3	75,0	78,6	50,0	X	X	X	X	59,4
bez dálkového a ústředního topení	100,0	20,0	66,7	25,0	21,4	25,0	X	X	X	X	31,3
nezjištěno	-	-	-	-	-	-	X	X	X	X	-
celkem	100,0	100,0	100,0	100,0	100,0	100,0	X	X	X	X	100,0
14. Nadzemní podlaží											
1	-	-	-	-	-	-	-	-	-	-	-
2	2	4	1	3	1	2	-	-	-	-	13
3	-	1	2	1	7	1	-	-	-	-	12
4	-	-	-	-	6	-	-	-	-	-	6
5	-	-	-	-	-	1	-	-	-	-	1
6 - 8	-	-	-	-	-	-	-	-	-	-	-
9 - 12	-	-	-	-	-	-	-	-	-	-	-
13 a více	-	-	-	-	-	-	-	-	-	-	-
nezjištěno	-	-	-	-	-	-	-	-	-	-	-
celkem	2	5	3	4	14	4	-	-	-	-	32
15. Podíl (%) domů s nadzemním podlažím											
1	-	-	-	-	-	-	X	X	X	X	-
2	100,0	80,0	33,3	75,0	7,1	50,0	X	X	X	X	40,6
3	-	20,0	66,7	25,0	50,0	25,0	X	X	X	X	37,5
4	-	-	-	-	42,9	-	X	X	X	X	18,8
5	-	-	-	-	-	25,0	X	X	X	X	3,1
6 - 8	-	-	-	-	-	-	X	X	X	X	-
9 - 12	-	-	-	-	-	-	X	X	X	X	-
13 a více	-	-	-	-	-	-	X	X	X	X	-
nezjištěno	-	-	-	-	-	-	X	X	X	X	-
celkem	100,0	100,0	100,0	100,0	100,0	100,0	X	X	X	X	100,0

2. Bytové domy

Tab. č. 250 Trvale obydlené domy s byty podle období výstavby nebo rekonstrukce, podle počtu bytů, technického vybavení, počtu nadzemních podlaží, materiálu nosných zdí a podle druhu domu

Kravaře

Trvale obydlené domy s byty a jejich vybavení	Období výstavby nebo rekonstrukce										Trvale obydlené domy celkem	
	do r. 1899	1900 - 1919	1920 - 1945	1946 - 1960	1961 - 1970	1971 - 1980	1981 - 1990	1991 - 1995	1996 a později	nezjištěno		
16. Výtah v domě se 4+ nadz. podlažími	-	-	-	-	-	-	-	-	-	-	-	-
17. Podíl (%) domů se 4+ nadz. podlažími s výtahem	X	X	X	X	-	-	X	X	X	X	-	-
18. Materiál nosných zdí												
cihly, tvárnice, cihlové bloky	1	4	3	4	8	3	-	-	-	-	-	23
kámen	-	-	-	-	-	-	-	-	-	-	-	-
kámen a cihly	-	1	-	-	-	-	-	-	-	-	-	1
stěnové panely	-	-	-	-	6	1	-	-	-	-	-	7
nepálené cihly	-	-	-	-	-	-	-	-	-	-	-	-
dřevo	-	-	-	-	-	-	-	-	-	-	-	-
jiné kombinace materiálů a ostatní	1	-	-	-	-	-	-	-	-	-	-	1
nezjištěno	-	-	-	-	-	-	-	-	-	-	-	-
celkem	2	5	3	4	14	4	-	-	-	-	-	32
19. Podíl (%) domů podle materiálu nosných zdí												
cihly, tvárnice, cihlové bloky	50,0	80,0	100,0	100,0	57,1	75,0	X	X	X	X	X	71,9
kámen	-	-	-	-	-	-	X	X	X	X	X	-
kámen a cihly	-	20,0	-	-	-	-	X	X	X	X	X	3,1
stěnové panely	-	-	-	-	42,9	25,0	X	X	X	X	X	21,9
nepálené cihly	-	-	-	-	-	-	X	X	X	X	X	-
dřevo	-	-	-	-	-	-	X	X	X	X	X	-
jiné kombinace materiálů a ostatní	50,0	-	-	-	-	-	X	X	X	X	X	3,1
nezjištěno	-	-	-	-	-	-	X	X	X	X	X	-
celkem	100,0	100,0	100,0	100,0	100,0	100,0	X	X	X	X	X	100,0

3. Ostatní budovy

Tab. č. 250 Trvale obydlené domy s byty podle období výstavby nebo rekonstrukce, podle počtu bytů, technického vybavení, počtu nadzemních podlaží, materiálu nosných zdí a podle druhu domu

Kraavaře

Trvale obydlené domy s byty a jejich vybavení	Období výstavby nebo rekonstrukce										Trvale obydlené domy celkem
	do r. 1899	1900 - 1919	1920 - 1945	1946 - 1960	1961 - 1970	1971 - 1980	1981 - 1990	1991 - 1995	1996 a později	nezjištěno	
1. Trvale obydlené domy											
celkem	1	-	2	-	1	-	1	1	1	-	7
v %	14,3	-	28,6	-	14,3	-	14,3	14,3	14,3	-	100,0
v nich počet: bytů trvale obydlených	1	-	3	-	1	-	1	2	1	-	9
bytů neobydlených	-	-	-	-	-	-	-	-	-	-	-
2. V trvale obydlených bytech											
obytná plocha (v tis. m2)	0	-	0	-	0	-	-	0	0	-	1
celková plocha (v tis. m2)	0	-	0	-	0	-	-	0	0	-	1
obyt. míst. 4 m2 a více podl. plochy	8	-	11	-	3	-	-	6	2	-	30
obyt. míst. 8 m2 a více podl. plochy	8	-	11	-	3	-	-	6	2	-	30
hospodařící domácnosti	2	-	3	-	1	-	2	2	1	-	11
cenzové domácnosti	2	-	3	-	1	-	2	2	1	-	11
osoby bydlící v bytech	2	-	14	-	2	-	2	4	1	-	25
3. Podíl (%) v trvale obydlených bytech											
obytné plochy	35,3	-	27,0	-	12,1	-	-	18,6	6,9	-	100,0
celkové plochy	34,2	-	27,7	-	12,9	-	-	18,6	6,6	-	100,0
obyt. míst. 4 m2 a více podl. plochy	26,7	-	36,7	-	10,0	-	-	20,0	6,7	-	100,0
obyt. míst. 8 m2 a více podl. plochy	26,7	-	36,7	-	10,0	-	-	20,0	6,7	-	100,0
hospodařících domácností	18,2	-	27,3	-	9,1	-	18,2	18,2	9,1	-	100,0
cenzových domácností	18,2	-	27,3	-	9,1	-	18,2	18,2	9,1	-	100,0
osob bydlících v bytech	8,0	-	56,0	-	8,0	-	8,0	16,0	4,0	-	100,0
4. Domy s počtem všech bytů											
1	1	-	1	-	1	-	1	-	1	-	5
2	-	-	1	-	-	-	-	1	-	-	2
3	-	-	-	-	-	-	-	-	-	-	-
4	-	-	-	-	-	-	-	-	-	-	-
5 - 9	-	-	-	-	-	-	-	-	-	-	-
10 - 19	-	-	-	-	-	-	-	-	-	-	-
20 - 49	-	-	-	-	-	-	-	-	-	-	-
50+	-	-	-	-	-	-	-	-	-	-	-
celkem	1	-	2	-	1	-	1	1	1	-	7
5. Podíl (%) domů s počtem všech bytů											
1	100,0	X	50,0	X	100,0	X	100,0	-	100,0	X	71,4
2	-	X	50,0	X	-	X	-	100,0	-	X	28,6
3	-	X	-	X	-	X	-	-	-	X	-
4	-	X	-	X	-	X	-	-	-	X	-
5 - 9	-	X	-	X	-	X	-	-	-	X	-
10 - 19	-	X	-	X	-	X	-	-	-	X	-
20 - 49	-	X	-	X	-	X	-	-	-	X	-
50+	-	X	-	X	-	X	-	-	-	X	-
celkem	100,0	X	100,0	X	100,0	X	100,0	100,0	100,0	X	100,0

3. Ostatní budovy

Tab. č. 250 Trvale obydlené domy s byty podle období výstavby nebo rekonstrukce, podle počtu bytů, technického vybavení, počtu nadzemních podlaží, materiálu nosných zdí a podle druhu domu

Kravaře

Trvale obydlené domy s byty a jejich vybavení	Období výstavby nebo rekonstrukce										Trvale obydlené domy celkem
	do r. 1899	1900 - 1919	1920 - 1945	1946 - 1960	1961 - 1970	1971 - 1980	1981 - 1990	1991 - 1995	1996 a později	nezjištěno	
6. Plyn											
z veřejné sítě	1	-	2	-	1	-	1	1	1	-	7
z domovního zásobníku	-	-	-	-	-	-	-	-	-	-	-
bez plynu	-	-	-	-	-	-	-	-	-	-	-
nezjištěno	-	-	-	-	-	-	-	-	-	-	-
celkem	1	-	2	-	1	-	1	1	1	-	7
7. Podíl (%) domů s plynem											
z veřejné sítě	100,0	X	100,0	X	100,0	X	100,0	100,0	100,0	X	100,0
z domovního zásobníku	-	X	-	X	-	X	-	-	-	X	-
bez plynu	-	X	-	X	-	X	-	-	-	X	-
nezjištěno	-	X	-	X	-	X	-	-	-	X	-
celkem	100,0	X	100,0	X	100,0	X	100,0	100,0	100,0	X	100,0
8. Vodovod											
v domě z veřejné sítě	1	-	2	-	1	-	1	1	1	-	7
v domě domácí	-	-	-	-	-	-	-	-	-	-	-
domy s vodovodem celkem	1	-	2	-	1	-	1	1	1	-	7
mimo dům	-	-	-	-	-	-	-	-	-	-	-
bez vodovodu	-	-	-	-	-	-	-	-	-	-	-
nezjištěno	-	-	-	-	-	-	-	-	-	-	-
úhrnem	1	-	2	-	1	-	1	1	1	-	7
z toho: plyn a voda v domě	1	-	2	-	1	-	1	1	1	-	7
9. Podíl (%) domů s vodovodem											
v domě z veřejné sítě	100,0	X	100,0	X	100,0	X	100,0	100,0	100,0	X	100,0
v domě domácí	-	X	-	X	-	X	-	-	-	X	-
domy s vodovodem celkem	100,0	X	100,0	X	100,0	X	100,0	100,0	100,0	X	100,0
mimo dům	-	X	-	X	-	X	-	-	-	X	-
bez vodovodu	-	X	-	X	-	X	-	-	-	X	-
nezjištěno	-	X	-	X	-	X	-	-	-	X	-
úhrnem	100,0	X	100,0	X	100,0	X	100,0	100,0	100,0	X	100,0
z toho: plyn a voda v domě	100,0	X	100,0	X	100,0	X	100,0	100,0	100,0	X	100,0
10. Kanalizace											
přípoj na kanalizační síť	-	-	-	-	-	-	-	-	-	-	-
domácí čistička odpadních vod	-	-	1	-	-	-	-	-	-	-	1
žumpa, jímka	1	-	1	-	1	-	1	1	1	-	6
bez kanalizace a jímky	-	-	-	-	-	-	-	-	-	-	-
nezjištěno	-	-	-	-	-	-	-	-	-	-	-
celkem	1	-	2	-	1	-	1	1	1	-	7
11. Podíl (%) domů s kanalizací											
přípoj na kanalizační síť	-	X	-	X	-	X	-	-	-	X	-
domácí čistička odpadních vod	-	X	50,0	X	-	X	-	-	-	X	14,3
žumpa, jímka	100,0	X	50,0	X	100,0	X	100,0	100,0	100,0	X	85,7
bez kanalizace a jímky	-	X	-	X	-	X	-	-	-	X	-
nezjištěno	-	X	-	X	-	X	-	-	-	X	-
celkem	100,0	X	100,0	X	100,0	X	100,0	100,0	100,0	X	100,0

3. Ostatní budovy

Tab. č. 250 Trvale obydlené domy s byty podle období výstavby nebo rekonstrukce, podle počtu bytů, technického vybavení, počtu nadzemních podlaží, materiálu nosných zdí a podle druhu domu

Kravaře

Trvale obydlené domy s byty a jejich vybavení	Období výstavby nebo rekonstrukce										Trvale obydlené domy celkem
	do r. 1899	1900 - 1919	1920 - 1945	1946 - 1960	1961 - 1970	1971 - 1980	1981 - 1990	1991 - 1995	1996 a později	nezjištěno	
12. Ústřední topení											
dálkové topení	-	-	-	-	-	-	-	-	-	-	-
z toho na pevná paliva	-	-	-	-	-	-	-	-	-	-	-
bloková kotelna	-	-	-	-	-	-	-	-	-	-	-
z toho na pevná paliva	-	-	-	-	-	-	-	-	-	-	-
kotelna v domě	1	-	2	-	1	-	1	1	1	-	7
z toho na pevná paliva	-	-	-	-	-	-	-	-	-	-	-
na plyn	1	-	2	-	1	-	1	1	1	-	7
bez dálkového a ústředního topení	-	-	-	-	-	-	-	-	-	-	-
nezjištěno	-	-	-	-	-	-	-	-	-	-	-
celkem	1	-	2	-	1	-	1	1	1	-	7
13. Podíl (%) domů podle ústředního topení											
dálkové topení	-	X	-	X	-	X	-	-	-	X	-
z toho na pevná paliva	-	X	-	X	-	X	-	-	-	X	-
bloková kotelna	-	X	-	X	-	X	-	-	-	X	-
z toho na pevná paliva	-	X	-	X	-	X	-	-	-	X	-
kotelna v domě	100,0	X	100,0	X	100,0	X	100,0	100,0	100,0	X	100,0
z toho na pevná paliva	-	X	-	X	-	X	-	-	-	X	-
na plyn	100,0	X	100,0	X	100,0	X	100,0	100,0	100,0	X	100,0
bez dálkového a ústředního topení	-	X	-	X	-	X	-	-	-	X	-
nezjištěno	-	X	-	X	-	X	-	-	-	X	-
celkem	100,0	X	100,0	X	100,0	X	100,0	100,0	100,0	X	100,0
14. Nadzemní podlaží											
1	-	-	-	-	-	-	-	-	-	-	-
2	1	-	1	-	-	-	1	1	1	-	5
3	-	-	1	-	-	-	-	-	-	-	1
4	-	-	-	-	1	-	-	-	-	-	1
5	-	-	-	-	-	-	-	-	-	-	-
6 - 8	-	-	-	-	-	-	-	-	-	-	-
9 - 12	-	-	-	-	-	-	-	-	-	-	-
13 a více	-	-	-	-	-	-	-	-	-	-	-
nezjištěno	-	-	-	-	-	-	-	-	-	-	-
celkem	1	-	2	-	1	-	1	1	1	-	7
15. Podíl (%) domů s nadzemním podlažím											
1	-	X	-	X	-	X	-	-	-	X	-
2	100,0	X	50,0	X	-	X	100,0	100,0	100,0	X	71,4
3	-	X	50,0	X	-	X	-	-	-	X	14,3
4	-	X	-	X	100,0	X	-	-	-	X	14,3
5	-	X	-	X	-	X	-	-	-	X	-
6 - 8	-	X	-	X	-	X	-	-	-	X	-
9 - 12	-	X	-	X	-	X	-	-	-	X	-
13 a více	-	X	-	X	-	X	-	-	-	X	-
nezjištěno	-	X	-	X	-	X	-	-	-	X	-
celkem	100,0	X	100,0	X	100,0	X	100,0	100,0	100,0	X	100,0

3. Ostatní budovy

Tab. č. 250 Trvale obydlené domy s byty podle období výstavby nebo rekonstrukce, podle počtu bytů, technického vybavení, počtu nadzemních podlaží, materiálu nosných zdí a podle druhu domu

Kraavaře

Trvale obydlené domy s byty a jejich vybavení	Období výstavby nebo rekonstrukce										Trvale obydlené domy celkem	
	do r. 1899	1900 - 1919	1920 - 1945	1946 - 1960	1961 - 1970	1971 - 1980	1981 - 1990	1991 - 1995	1996 a později	nezjištěno		
16. Výtah v domě se 4+ nadz. podlažími	-	-	-	-	-	-	-	-	-	-	-	-
17. Podíl (%) domů se 4+ nadz. podlažími s výtahem	X	X	X	X	-	X	X	X	X	X	-	-
18. Materiál nosných zdí												
cihly, tvárnice, cihlové bloky	-	-	2	-	1	-	1	1	1	-	-	6
kámen	-	-	-	-	-	-	-	-	-	-	-	-
kámen a cihly	1	-	-	-	-	-	-	-	-	-	-	1
stěnové panely	-	-	-	-	-	-	-	-	-	-	-	-
nepálené cihly	-	-	-	-	-	-	-	-	-	-	-	-
dřevo	-	-	-	-	-	-	-	-	-	-	-	-
jiné kombinace materiálů a ostatní	-	-	-	-	-	-	-	-	-	-	-	-
nezjištěno	-	-	-	-	-	-	-	-	-	-	-	-
celkem	1	-	2	-	1	-	1	1	1	-	-	7
19. Podíl (%) domů podle materiálu nosných zdí												
cihly, tvárnice, cihlové bloky	-	X	100,0	X	100,0	X	100,0	100,0	100,0	X	-	85,7
kámen	-	X	-	X	-	X	-	-	-	X	-	-
kámen a cihly	100,0	X	-	X	-	X	-	-	-	X	-	14,3
stěnové panely	-	X	-	X	-	X	-	-	-	X	-	-
nepálené cihly	-	X	-	X	-	X	-	-	-	X	-	-
dřevo	-	X	-	X	-	X	-	-	-	X	-	-
jiné kombinace materiálů a ostatní	-	X	-	X	-	X	-	-	-	X	-	-
nezjištěno	-	X	-	X	-	X	-	-	-	X	-	-
celkem	100,0	X	100,0	X	100,0	X	100,0	100,0	100,0	X	-	100,0

4. Domovní fond úhrnem

Tab. č. 250 Trvale obydlené domy s byty podle období výstavby nebo rekonstrukce, podle počtu bytů, technického vybavení, počtu nadzemních podlaží, materiálu nosných zdí a podle druhu domu

Kraavaře

Trvale obydlené domy s byty a jejich vybavení	Období výstavby nebo rekonstrukce										Trvale obydlené domy celkem
	do r. 1899	1900 - 1919	1920 - 1945	1946 - 1960	1961 - 1970	1971 - 1980	1981 - 1990	1991 - 1995	1996 a později	nezjištěno	
1. Trvale obydlené domy											
celkem	99	104	112	169	280	391	295	73	78	7	1608
v %	6,2	6,5	7,0	10,5	17,4	24,3	18,3	4,5	4,9	0,4	100,0
v nich počet: bytů trvale obydlených	117	137	138	217	472	530	363	91	110	8	2183
bytů neobydlených	1	1	11	10	14	20	22	4	2	-	85
2. V trvale obydlených bytech											
obytná plocha (v tis. m2)	6	7	8	12	27	37	28	7	8	0	141
celková plocha (v tis. m2)	9	11	12	19	40	55	43	10	11	0	211
obytné míst. 4 m2 a více podl. plochy	357	434	484	782	1714	2219	1651	398	423	14	8476
obytné míst. 8 m2 a více podl. plochy	318	396	444	708	1533	2051	1524	371	393	13	7751
hospodařící domácnosti	126	153	153	245	521	619	392	99	121	8	2437
cenzové domácnosti	128	154	157	249	529	638	393	100	124	8	2480
osoby bydlící v bytech	256	344	392	567	1355	1778	1285	326	319	18	6640
3. Podíl (%) v trvale obydlených bytech											
obytné plochy	4,4	5,2	5,9	8,8	19,3	26,0	19,8	4,7	5,7	0,2	100,0
celkové plochy	4,4	5,3	5,8	8,9	19,1	26,1	20,2	4,7	5,4	0,1	100,0
obytné míst. 4 m2 a více podl. plochy	4,2	5,1	5,7	9,2	20,2	26,2	19,5	4,7	5,0	0,2	100,0
obytné míst. 8 m2 a více podl. plochy	4,1	5,1	5,7	9,1	19,8	26,5	19,7	4,8	5,1	0,2	100,0
hospodařících domácností	5,2	6,3	6,3	10,1	21,4	25,4	16,1	4,1	5,0	0,3	100,0
cenzových domácností	5,2	6,2	6,3	10,0	21,3	25,7	15,8	4,0	5,0	0,3	100,0
osob bydlících v bytech	3,9	5,2	5,9	8,5	20,4	26,8	19,4	4,9	4,8	0,3	100,0
4. Domy s počtem všech bytů											
1	88	84	89	120	151	252	205	51	46	6	1092
2	9	15	20	45	115	135	90	22	30	1	482
3	-	1	-	1	-	-	-	-	2	-	4
4	-	2	2	1	2	2	-	-	-	-	9
5 - 9	2	2	-	2	10	1	-	-	-	-	17
10 - 19	-	-	1	-	2	1	-	-	-	-	4
20 - 49	-	-	-	-	-	-	-	-	-	-	-
50+	-	-	-	-	-	-	-	-	-	-	-
celkem	99	104	112	169	280	391	295	73	78	7	1608
5. Podíl (%) domů s počtem všech bytů											
1	88,9	80,8	79,5	71,0	53,9	64,5	69,5	69,9	59,0	85,7	67,9
2	9,1	14,4	17,9	26,6	41,1	34,5	30,5	30,1	38,5	14,3	30,0
3	-	1,0	-	0,6	-	-	-	-	2,6	-	0,2
4	-	1,9	1,8	0,6	0,7	0,5	-	-	-	-	0,6
5 - 9	2,0	1,9	-	1,2	3,6	0,3	-	-	-	-	1,1
10 - 19	-	-	0,9	-	0,7	0,3	-	-	-	-	0,2
20 - 49	-	-	-	-	-	-	-	-	-	-	-
50+	-	-	-	-	-	-	-	-	-	-	-
celkem	100,0	100,0	100,0	100,0	100,0	100,0	100,0	100,0	100,0	100,0	100,0

4. Domovní fond úhrnem

Tab. č. 250 Trvale obydlené domy s byty podle období výstavby
nebo rekonstrukce, podle počtu bytů, technického vybavení, počtu
nadzemních podlaží, materiálu nosných zdí a podle druhu domu

Kravaře

Trvale obydlené domy s byty a jejich vybavení	Období výstavby nebo rekonstrukce										Trvale obydlené domy celkem
	do r. 1899	1900 - 1919	1920 - 1945	1946 - 1960	1961 - 1970	1971 - 1980	1981 - 1990	1991 - 1995	1996 a později	nezjištěno	
6. Plyn											
z veřejné sítě	71	78	92	155	261	366	275	64	74	4	1440
z domovního zásobníku	1	1	-	-	1	1	-	1	-	-	5
bez plynu	27	24	20	14	18	24	20	8	4	2	161
nezjištěno	-	1	-	-	-	-	-	-	-	1	2
celkem	99	104	112	169	280	391	295	73	78	7	1608
7. Podíl (%) domů s plynem											
z veřejné sítě	71,7	75,0	82,1	91,7	93,2	93,6	93,2	87,7	94,9	57,1	89,6
z domovního zásobníku	1,0	1,0	-	-	0,4	0,3	-	1,4	-	-	0,3
bez plynu	27,3	23,1	17,9	8,3	6,4	6,1	6,8	11,0	5,1	28,6	10,0
nezjištěno	-	1,0	-	-	-	-	-	-	-	14,3	0,1
celkem	100,0	100,0	100,0	100,0	100,0	100,0	100,0	100,0	100,0	100,0	100,0
8. Vodovod											
v domě z veřejné sítě	73	85	93	152	265	350	268	67	74	5	1432
v domě domácí	19	12	19	15	14	41	27	6	4	-	157
domy s vodovodem celkem	92	97	112	167	279	391	295	73	78	5	1589
mimo dům	-	1	-	-	-	-	-	-	-	-	1
bez vodovodu	7	6	-	2	1	-	-	-	-	1	17
nezjištěno	-	-	-	-	-	-	-	-	-	1	1
úhrnem	99	104	112	169	280	391	295	73	78	7	1608
z toho: plyn a voda v domě	71	79	92	155	262	367	275	65	74	4	1444
9. Podíl (%) domů s vodovodem											
v domě z veřejné sítě	73,7	81,7	83,0	89,9	94,6	89,5	90,8	91,8	94,9	71,4	89,1
v domě domácí	19,2	11,5	17,0	8,9	5,0	10,5	9,2	8,2	5,1	-	9,8
domy s vodovodem celkem	92,9	93,3	100,0	98,8	99,6	100,0	100,0	100,0	100,0	71,4	98,8
mimo dům	-	1,0	-	-	-	-	-	-	-	-	0,1
bez vodovodu	7,1	5,8	-	1,2	0,4	-	-	-	-	14,3	1,1
nezjištěno	-	-	-	-	-	-	-	-	-	14,3	0,1
úhrnem	100,0	100,0	100,0	100,0	100,0	100,0	100,0	100,0	100,0	100,0	100,0
z toho: plyn a voda v domě	71,7	76,0	82,1	91,7	93,6	93,9	93,2	89,0	94,9	57,1	89,8
10. Kanalizace											
přípoj na kanalizační síť	9	7	12	18	32	35	20	3	2	1	139
domácí čistička odpadních vod	-	2	1	-	2	1	2	3	9	-	20
žumpa, jímka	85	88	98	150	245	355	272	67	66	4	1430
bez kanalizace a jímky	5	7	-	1	1	-	-	-	-	1	15
nezjištěno	-	-	1	-	-	-	1	-	1	1	4
celkem	99	104	112	169	280	391	295	73	78	7	1608
11. Podíl (%) domů s kanalizací											
přípoj na kanalizační síť	9,1	6,7	10,7	10,7	11,4	9,0	6,8	4,1	2,6	14,3	8,6
domácí čistička odpadních vod	-	1,9	0,9	-	0,7	0,3	0,7	4,1	11,5	-	1,2
žumpa, jímka	85,9	84,6	87,5	88,8	87,5	90,8	92,2	91,8	84,6	57,1	88,9
bez kanalizace a jímky	5,1	6,7	-	0,6	0,4	-	-	-	-	14,3	0,9
nezjištěno	-	-	0,9	-	-	-	0,3	-	1,3	14,3	0,2
celkem	100,0	100,0	100,0	100,0	100,0	100,0	100,0	100,0	100,0	100,0	100,0

4. Domovní fond úhrnem

Tab. č. 250 Trvale obydlené domy s byty podle období výstavby nebo rekonstrukce, podle počtu bytů, technického vybavení, počtu nadzemních podlaží, materiálu nosných zdí a podle druhu domu

Kravaře

Trvale obydlené domy s byty a jejich vybavení	Období výstavby nebo rekonstrukce										Trvale obydlené domy celkem
	do r. 1899	1900 - 1919	1920 - 1945	1946 - 1960	1961 - 1970	1971 - 1980	1981 - 1990	1991 - 1995	1996 a později	nezjištěno	
12. Ústřední topení											
dálkové topení	-	-	-	-	-	2	-	-	1	-	3
z toho na pevná paliva	-	-	-	-	-	-	-	-	-	-	-
bloková kotelna	-	-	-	-	-	-	-	-	-	-	-
z toho na pevná paliva	-	-	-	-	-	-	-	-	-	-	-
kotelna v domě	76	84	98	162	270	382	292	69	74	4	1511
z toho na pevná paliva	8	13	10	11	12	19	12	1	2	2	90
na plyn	67	69	86	151	255	357	273	64	72	2	1396
bez dálkového a ústředního topení	23	19	14	7	10	6	3	4	3	2	91
nezjištěno	-	1	-	-	-	1	-	-	-	1	3
celkem	99	104	112	169	280	391	295	73	78	7	1608
13. Podíl (%) domů podle ústředního topení											
dálkové topení	-	-	-	-	-	0,5	-	-	1,3	-	0,2
z toho na pevná paliva	-	-	-	-	-	-	-	-	-	-	-
bloková kotelna	-	-	-	-	-	-	-	-	-	-	-
z toho na pevná paliva	-	-	-	-	-	-	-	-	-	-	-
kotelna v domě	76,8	80,8	87,5	95,9	96,4	97,7	99,0	94,5	94,9	57,1	94,0
z toho na pevná paliva	8,1	12,5	8,9	6,5	4,3	4,9	4,1	1,4	2,6	28,6	5,6
na plyn	67,7	66,3	76,8	89,3	91,1	91,3	92,5	87,7	92,3	28,6	86,8
bez dálkového a ústředního topení	23,2	18,3	12,5	4,1	3,6	1,5	1,0	5,5	3,8	28,6	5,7
nezjištěno	-	1,0	-	-	-	0,3	-	-	-	14,3	0,2
celkem	100,0	100,0	100,0	100,0	100,0	100,0	100,0	100,0	100,0	100,0	100,0
14. Nadzemní podlaží											
1	73	52	44	39	45	35	30	6	12	3	339
2	26	49	61	128	216	341	261	65	63	3	1213
3	-	3	7	2	12	13	4	2	3	-	46
4	-	-	-	-	7	-	-	-	-	-	7
5	-	-	-	-	-	1	-	-	-	-	1
6 - 8	-	-	-	-	-	-	-	-	-	-	-
9 - 12	-	-	-	-	-	-	-	-	-	-	-
13 a více	-	-	-	-	-	-	-	-	-	-	-
nezjištěno	-	-	-	-	-	1	-	-	-	1	2
celkem	99	104	112	169	280	391	295	73	78	7	1608
15. Podíl (%) domů s nadzemním podlažím											
1	73,7	50,0	39,3	23,1	16,1	9,0	10,2	8,2	15,4	42,9	21,1
2	26,3	47,1	54,5	75,7	77,1	87,2	88,5	89,0	80,8	42,9	75,4
3	-	2,9	6,3	1,2	4,3	3,3	1,4	2,7	3,8	-	2,9
4	-	-	-	-	2,5	-	-	-	-	-	0,4
5	-	-	-	-	-	0,3	-	-	-	-	0,1
6 - 8	-	-	-	-	-	-	-	-	-	-	-
9 - 12	-	-	-	-	-	-	-	-	-	-	-
13 a více	-	-	-	-	-	-	-	-	-	-	-
nezjištěno	-	-	-	-	-	0,3	-	-	-	14,3	0,1
celkem	100,0	100,0	100,0	100,0	100,0	100,0	100,0	100,0	100,0	100,0	100,0

4. Domovní fond úhrnem

Tab. č. 250 Trvale obydlené domy s byty podle období výstavby nebo rekonstrukce, podle počtu bytů, technického vybavení, počtu nadzemních podlaží, materiálu nosných zdí a podle druhu domu

Kraavaře

Trvale obydlené domy s byty a jejich vybavení	Období výstavby nebo rekonstrukce										Trvale obydlené domy celkem	
	do r. 1899	1900 - 1919	1920 - 1945	1946 - 1960	1961 - 1970	1971 - 1980	1981 - 1990	1991 - 1995	1996 a později	nezjištěno		
16. Výtah v domě se 4+ nadz. podlažími	-	-	-	-	-	-	-	-	-	-	-	-
17. Podíl (%) domů se 4+ nadz. podlažími s výtahem	X	X	X	X	-	-	X	X	X	X	-	-
18. Materiál nosných zdí												
cihly, tvárnice, cihlové bloky	47	66	95	140	253	378	284	66	74	5	1408	
kámen	-	-	-	-	-	-	-	-	-	-	-	
kámen a cihly	40	34	17	26	19	9	7	1	3	1	157	
stěnové panely	-	-	-	-	6	2	-	1	-	-	9	
nepálené cihly	9	3	-	1	1	-	-	-	-	-	14	
dřevo	-	-	-	-	-	-	-	-	-	-	-	
jiné kombinace materiálů a ostatní	3	1	-	2	1	2	4	5	1	-	19	
nezjištěno	-	-	-	-	-	-	-	-	-	1	1	
celkem	99	104	112	169	280	391	295	73	78	7	1608	
19. Podíl (%) domů podle materiálu nosných zdí												
cihly, tvárnice, cihlové bloky	47,5	63,5	84,8	82,8	90,4	96,7	96,3	90,4	94,9	71,4	87,6	
kámen	-	-	-	-	-	-	-	-	-	-	-	
kámen a cihly	40,4	32,7	15,2	15,4	6,8	2,3	2,4	1,4	3,8	14,3	9,8	
stěnové panely	-	-	-	-	2,1	0,5	-	1,4	-	-	0,6	
nepálené cihly	9,1	2,9	-	0,6	0,4	-	-	-	-	-	0,9	
dřevo	-	-	-	-	-	-	-	-	-	-	-	
jiné kombinace materiálů a ostatní	3,0	1,0	-	1,2	0,4	0,5	1,4	6,8	1,3	-	1,2	
nezjištěno	-	-	-	-	-	-	-	-	-	14,3	0,1	
celkem	100,0	100,0	100,0	100,0	100,0	100,0	100,0	100,0	100,0	100,0	100,0	

1. Rodinné domy

Tab. č. 251 Trvale obydlené domy s byty podle vlastníka domu,
podle období výstavby nebo rekonstrukce, počtu bytů a podle druhu
domu

Kravaře

Období výstavby nebo rekonstrukce a počet bytů v domě	Vlastník domu							Celkový počet			
	soukromá fyzická osoba	obec, stát	bytové družstvo	zahraniční vlastník	práv. os. za účelem privatiz.	jiná právnícká osoba	kombinace vlastníků	nezjištěno	trvale obydlených domů	všech bytů	osob bydlících v bytech
Do roku 1899											
s počtem bytů: 1	84	1	-	-	-	1	1	-	87	87	185
2	8	-	-	-	-	-	1	-	9	18	48
3	-	-	-	-	-	-	-	-	-	-	-
4	-	-	-	-	-	-	-	-	-	-	-
5 - 9	-	-	-	-	-	-	-	-	-	-	-
10 - 19	-	-	-	-	-	-	-	-	-	-	-
20 - 49	-	-	-	-	-	-	-	-	-	-	-
50+	-	-	-	-	-	-	-	-	-	-	-
celkem	92	1	-	-	-	1	2	-	96	105	233
%	95,8	1,0	-	-	-	1,0	2,1	-	100,0	x	x
1900 - 1945											
s počtem bytů: 1	171	-	-	1	-	-	-	-	172	172	476
2	32	-	-	-	-	-	1	-	33	66	167
3	1	-	-	-	-	-	-	-	1	3	8
4	-	-	-	-	-	-	-	-	-	-	-
5 - 9	-	-	-	-	-	-	-	-	-	-	-
10 - 19	-	-	-	-	-	-	-	-	-	-	-
20 - 49	-	-	-	-	-	-	-	-	-	-	-
50+	-	-	-	-	-	-	-	-	-	-	-
celkem	204	-	-	1	-	-	1	-	206	241	651
%	99,0	-	-	0,5	-	-	0,5	-	100,0	x	x
1946 - 1960											
s počtem bytů: 1	120	-	-	-	-	-	-	-	120	120	328
2	44	-	-	-	-	-	1	-	45	90	207
3	-	-	-	-	-	-	-	-	-	-	-
4	-	-	-	-	-	-	-	-	-	-	-
5 - 9	-	-	-	-	-	-	-	-	-	-	-
10 - 19	-	-	-	-	-	-	-	-	-	-	-
20 - 49	-	-	-	-	-	-	-	-	-	-	-
50+	-	-	-	-	-	-	-	-	-	-	-
celkem	164	-	-	-	-	-	1	-	165	210	535
%	99,4	-	-	-	-	-	0,6	-	100,0	x	x
1961 - 1970											
s počtem bytů: 1	149	-	-	-	-	-	1	-	150	150	481
2	113	-	-	-	-	-	2	-	115	230	587
3	-	-	-	-	-	-	-	-	-	-	-
4	-	-	-	-	-	-	-	-	-	-	-
5 - 9	-	-	-	-	-	-	-	-	-	-	-
10 - 19	-	-	-	-	-	-	-	-	-	-	-
20 - 49	-	-	-	-	-	-	-	-	-	-	-
50+	-	-	-	-	-	-	-	-	-	-	-
celkem	262	-	-	-	-	-	3	-	265	380	1068
%	98,9	-	-	-	-	-	1,1	-	100,0	x	x

1. Rodinné domy

Tab. č. 251 Trvale obydlené domy s byty podle vlastníka domu,
podle období výstavby nebo rekonstrukce, počtu bytů a podle druhu
domu

Kraavaře

Období výstavby nebo rekonstrukce a počet bytů v domě	Vlastník domu								Celkový počet		
	soukromá fyzická osoba	obec, stát	bytové družstvo	zahraniční vlastník	práv. os. za účelem privatiz.	jiná právnícká osoba	kombinace vlastníků	nezjištěno	trvale obydlených domů	všech bytů	osob bydlících v bytech
1971 - 1980											
s počtem bytů: 1	249	-	-	-	-	-	3	-	252	252	980
2	132	-	-	-	-	-	3	-	135	270	719
3	-	-	-	-	-	-	-	-	-	-	-
4	-	-	-	-	-	-	-	-	-	-	-
5 - 9	-	-	-	-	-	-	-	-	-	-	-
10 - 19	-	-	-	-	-	-	-	-	-	-	-
20 - 49	-	-	-	-	-	-	-	-	-	-	-
50+	-	-	-	-	-	-	-	-	-	-	-
celkem	381	-	-	-	-	-	6	-	387	522	1699
%	98,4	-	-	-	-	-	1,6	-	100,0	x	x
1981 - 1990											
s počtem bytů: 1	204	-	-	-	-	-	-	-	204	204	823
2	88	-	-	1	-	-	1	-	90	180	460
3	-	-	-	-	-	-	-	-	-	-	-
4	-	-	-	-	-	-	-	-	-	-	-
5 - 9	-	-	-	-	-	-	-	-	-	-	-
10 - 19	-	-	-	-	-	-	-	-	-	-	-
20 - 49	-	-	-	-	-	-	-	-	-	-	-
50+	-	-	-	-	-	-	-	-	-	-	-
celkem	292	-	-	1	-	-	1	-	294	384	1283
%	99,3	-	-	0,3	-	-	0,3	-	100,0	x	x
1991 - 1995											
s počtem bytů: 1	49	-	-	-	-	-	2	-	51	51	206
2	21	-	-	-	-	-	-	-	21	42	116
3	-	-	-	-	-	-	-	-	-	-	-
4	-	-	-	-	-	-	-	-	-	-	-
5 - 9	-	-	-	-	-	-	-	-	-	-	-
10 - 19	-	-	-	-	-	-	-	-	-	-	-
20 - 49	-	-	-	-	-	-	-	-	-	-	-
50+	-	-	-	-	-	-	-	-	-	-	-
celkem	70	-	-	-	-	-	2	-	72	93	322
%	97,2	-	-	-	-	-	2,8	-	100,0	x	x
1996 a později											
s počtem bytů: 1	45	-	-	-	-	-	-	-	45	45	158
2	30	-	-	-	-	-	-	-	30	60	153
3	2	-	-	-	-	-	-	-	2	6	7
4	-	-	-	-	-	-	-	-	-	-	-
5 - 9	-	-	-	-	-	-	-	-	-	-	-
10 - 19	-	-	-	-	-	-	-	-	-	-	-
20 - 49	-	-	-	-	-	-	-	-	-	-	-
50+	-	-	-	-	-	-	-	-	-	-	-
celkem	77	-	-	-	-	-	-	-	77	111	318
%	100,0	-	-	-	-	-	-	-	100,0	x	x

1. Rodinné domy

Tab. č. 251 Trvale obydlené domy s byty podle vlastníka domu,
podle období výstavby nebo rekonstrukce, počtu bytů a podle druhu
domu

Kraavaře

Období výstavby nebo rekonstrukce a počet bytů v domě	Vlastník domu								Celkový počet		
	soukromá fyzická osoba	obec, stát	bytové družstvo	zahraniční vlastník	práv. os. za účelem privatiz.	jiná právnícká osoba	kombinace vlastníků	nezjištěno	trvale obydlených domů	všech bytů	osob bydlících v bytech
Nezjištěno											
s počtem bytů: 1	6	-	-	-	-	-	-	-	6	6	12
2	1	-	-	-	-	-	-	-	1	2	6
3	-	-	-	-	-	-	-	-	-	-	-
4	-	-	-	-	-	-	-	-	-	-	-
5 - 9	-	-	-	-	-	-	-	-	-	-	-
10 - 19	-	-	-	-	-	-	-	-	-	-	-
20 - 49	-	-	-	-	-	-	-	-	-	-	-
50+	-	-	-	-	-	-	-	-	-	-	-
celkem	7	-	-	-	-	-	-	-	7	8	18
%	100,0	-	-	-	-	-	-	-	100,0	x	x
Úhrn domů											
s počtem bytů: 1	1077	1	-	1	-	1	7	-	1087	1087	3649
2	469	-	-	1	-	-	9	-	479	958	2463
3	3	-	-	-	-	-	-	-	3	9	15
4	-	-	-	-	-	-	-	-	-	-	-
5 - 9	-	-	-	-	-	-	-	-	-	-	-
10 - 19	-	-	-	-	-	-	-	-	-	-	-
20 - 49	-	-	-	-	-	-	-	-	-	-	-
50+	-	-	-	-	-	-	-	-	-	-	-
celkem	1549	1	-	2	-	1	16	-	1569	2054	6127
%	98,7	0,1	-	0,1	-	0,1	1,0	-	100,0	x	x
Podíl (%)											
domů přísl. vlastníka podle počtu bytů											
1	69,5	100,0	X	50,0	X	100,0	43,8	X	69,3	x	x
2	30,3	-	X	50,0	X	-	56,3	X	30,5	x	x
3	0,2	-	X	-	X	-	-	X	0,2	x	x
4	-	-	X	-	X	-	-	X	-	x	x
5 - 9	-	-	X	-	X	-	-	X	-	x	x
10 - 19	-	-	X	-	X	-	-	X	-	x	x
20 - 49	-	-	X	-	X	-	-	X	-	x	x
50+	-	-	X	-	X	-	-	X	-	x	x
celkem	100,0	100,0	X	100,0	X	100,0	100,0	X	100,0	x	x
domů přísl. velikosti podle vlastníka											
1	99,1	0,1	-	0,1	-	0,1	0,6	-	100,0	x	x
2	97,9	-	-	0,2	-	-	1,9	-	100,0	x	x
3	100,0	-	-	-	-	-	-	-	100,0	x	x
4	X	X	X	X	X	X	X	X	X	x	x
5 - 9	X	X	X	X	X	X	X	X	X	x	x
10 - 19	X	X	X	X	X	X	X	X	X	x	x
20 - 49	X	X	X	X	X	X	X	X	X	x	x
50+	X	X	X	X	X	X	X	X	X	x	x
celkem	98,7	0,1	-	0,1	-	0,1	1,0	-	100,0	x	x
průměrný počet bytů v domě	1,3	1,0	X	1,5	X	1,0	1,6	X	1,3	x	x
průměrná stáří domů	38,0	109,0	X	54,0	X	109,0	40,3	X	38,1	x	x

2. Bytové domy

Tab. č. 251 Trvale obydlené domy s byty podle vlastníka domu,
podle období výstavby nebo rekonstrukce, počtu bytů a podle druhu
domu

Kraavaře

Období výstavby nebo rekonstrukce a počet bytů v domě	Vlastník domu							Celkový počet			
	soukromá fyzická osoba	obec, stát	bytové družstvo	zahraniční vlastník	práv. os. za účelem privatiz.	jiná právnícká osoba	kombinace vlastníků	nezjištěno	trvale obydlených domů	všech bytů	osob bydlících v bytech
Do roku 1899											
s počtem bytů: 1	-	-	-	-	-	-	-	-	-	-	-
2	-	-	-	-	-	-	-	-	-	-	-
3	-	-	-	-	-	-	-	-	-	-	-
4	-	-	-	-	-	-	-	-	-	-	-
5 - 9	-	1	-	-	-	-	1	-	2	12	21
10 - 19	-	-	-	-	-	-	-	-	-	-	-
20 - 49	-	-	-	-	-	-	-	-	-	-	-
50+	-	-	-	-	-	-	-	-	-	-	-
celkem	-	1	-	-	-	-	1	-	2	12	21
%	-	50,0	-	-	-	-	50,0	-	100,0	x	x
1900 - 1945											
s počtem bytů: 1	-	-	-	-	-	-	-	-	-	-	-
2	-	-	-	-	1	-	-	-	1	2	4
3	-	-	-	-	-	-	-	-	-	-	-
4	4	-	-	-	-	-	-	-	4	16	27
5 - 9	1	-	-	-	1	-	-	-	2	13	26
10 - 19	1	-	-	-	-	-	-	-	1	12	14
20 - 49	-	-	-	-	-	-	-	-	-	-	-
50+	-	-	-	-	-	-	-	-	-	-	-
celkem	6	-	-	-	2	-	-	-	8	43	71
%	75,0	-	-	-	25,0	-	-	-	100,0	x	x
1946 - 1960											
s počtem bytů: 1	-	-	-	-	-	-	-	-	-	-	-
2	-	-	-	-	-	-	-	-	-	-	-
3	-	1	-	-	-	-	-	-	1	3	9
4	-	-	-	-	-	-	1	-	1	4	9
5 - 9	1	-	-	-	-	-	1	-	2	10	14
10 - 19	-	-	-	-	-	-	-	-	-	-	-
20 - 49	-	-	-	-	-	-	-	-	-	-	-
50+	-	-	-	-	-	-	-	-	-	-	-
celkem	1	1	-	-	-	-	2	-	4	17	32
%	25,0	25,0	-	-	-	-	50,0	-	100,0	x	x
1961 - 1970											
s počtem bytů: 1	-	-	-	-	-	-	-	-	-	-	-
2	-	-	-	-	-	-	-	-	-	-	-
3	-	-	-	-	-	-	-	-	-	-	-
4	-	2	-	-	-	-	-	-	2	8	21
5 - 9	-	3	7	-	-	-	-	-	10	73	194
10 - 19	-	2	-	-	-	-	-	-	2	24	70
20 - 49	-	-	-	-	-	-	-	-	-	-	-
50+	-	-	-	-	-	-	-	-	-	-	-
celkem	-	7	7	-	-	-	-	-	14	105	285
%	-	50,0	50,0	-	-	-	-	-	100,0	x	x

2. Bytové domy

Tab. č. 251 Trvale obydlené domy s byty podle vlastníka domu,
podle období výstavby nebo rekonstrukce, počtu bytů a podle druhu
domu

Kravaře

Období výstavby nebo rekonstrukce a počet bytů v domě	Vlastník domu								Celkový počet		
	soukromá fyzická osoba	obec, stát	bytové družstvo	zahraniční vlastník	práv. os. za účelem privatiz.	jiná právnícká osoba	kombinace vlastníků	nezjištěno	trvale obydlených domů	všech bytů	osob bydlících v bytech
1971 - 1980											
s počtem bytů: 1	-	-	-	-	-	-	-	-	-	-	-
2	-	-	-	-	-	-	-	-	-	-	-
3	-	-	-	-	-	-	-	-	-	-	-
4	1	-	-	-	1	-	-	-	2	8	24
5 - 9	-	1	-	-	-	-	-	-	1	9	19
10 - 19	-	1	-	-	-	-	-	-	1	11	36
20 - 49	-	-	-	-	-	-	-	-	-	-	-
50+	-	-	-	-	-	-	-	-	-	-	-
celkem	1	2	-	-	1	-	-	-	4	28	79
%	25,0	50,0	-	-	25,0	-	-	-	100,0	x	x
1981 - 1990											
s počtem bytů: 1	-	-	-	-	-	-	-	-	-	-	-
2	-	-	-	-	-	-	-	-	-	-	-
3	-	-	-	-	-	-	-	-	-	-	-
4	-	-	-	-	-	-	-	-	-	-	-
5 - 9	-	-	-	-	-	-	-	-	-	-	-
10 - 19	-	-	-	-	-	-	-	-	-	-	-
20 - 49	-	-	-	-	-	-	-	-	-	-	-
50+	-	-	-	-	-	-	-	-	-	-	-
celkem	-	-	-	-	-	-	-	-	-	-	-
%	X	X	X	X	X	X	X	X	X	x	x
1991 - 1995											
s počtem bytů: 1	-	-	-	-	-	-	-	-	-	-	-
2	-	-	-	-	-	-	-	-	-	-	-
3	-	-	-	-	-	-	-	-	-	-	-
4	-	-	-	-	-	-	-	-	-	-	-
5 - 9	-	-	-	-	-	-	-	-	-	-	-
10 - 19	-	-	-	-	-	-	-	-	-	-	-
20 - 49	-	-	-	-	-	-	-	-	-	-	-
50+	-	-	-	-	-	-	-	-	-	-	-
celkem	-	-	-	-	-	-	-	-	-	-	-
%	X	X	X	X	X	X	X	X	X	x	x
1996 a později											
s počtem bytů: 1	-	-	-	-	-	-	-	-	-	-	-
2	-	-	-	-	-	-	-	-	-	-	-
3	-	-	-	-	-	-	-	-	-	-	-
4	-	-	-	-	-	-	-	-	-	-	-
5 - 9	-	-	-	-	-	-	-	-	-	-	-
10 - 19	-	-	-	-	-	-	-	-	-	-	-
20 - 49	-	-	-	-	-	-	-	-	-	-	-
50+	-	-	-	-	-	-	-	-	-	-	-
celkem	-	-	-	-	-	-	-	-	-	-	-
%	X	X	X	X	X	X	X	X	X	x	x

2. Bytové domy

Tab. č. 251 Trvale obydlené domy s byty podle vlastníka domu, podle období výstavby nebo rekonstrukce, počtu bytů a podle druhu domu

Kraavaře

Období výstavby nebo rekonstrukce a počet bytů v domě	Vlastník domu								Celkový počet		
	soukromá fyzická osoba	obec, stát	bytové družstvo	zahraniční vlastník	práv. os. za účelem privatiz.	jiná právnícká osoba	kombinace vlastníků	nezjištěno	trvale obydlených domů	všech bytů	osob bydlících v bytech
Nezjištěno											
s počtem bytů: 1	-	-	-	-	-	-	-	-	-	-	-
2	-	-	-	-	-	-	-	-	-	-	-
3	-	-	-	-	-	-	-	-	-	-	-
4	-	-	-	-	-	-	-	-	-	-	-
5 - 9	-	-	-	-	-	-	-	-	-	-	-
10 - 19	-	-	-	-	-	-	-	-	-	-	-
20 - 49	-	-	-	-	-	-	-	-	-	-	-
50+	-	-	-	-	-	-	-	-	-	-	-
celkem	-	-	-	-	-	-	-	-	-	-	-
%	X	X	X	X	X	X	X	X	X	x	x
Úhrn domů											
s počtem bytů: 1	-	-	-	-	-	-	-	-	-	-	-
2	-	-	-	-	1	-	-	-	1	2	4
3	-	1	-	-	-	-	-	-	1	3	9
4	5	2	-	-	1	-	1	-	9	36	81
5 - 9	2	5	7	-	1	-	2	-	17	117	274
10 - 19	1	3	-	-	-	-	-	-	4	47	120
20 - 49	-	-	-	-	-	-	-	-	-	-	-
50+	-	-	-	-	-	-	-	-	-	-	-
celkem	8	11	7	-	3	-	3	-	32	205	488
%	25,0	34,4	21,9	-	9,4	-	9,4	-	100,0	x	x
Podíl (%)											
domů přísl. vlastníka podle počtu bytů											
1	-	-	-	X	-	X	-	X	-	x	x
2	-	-	-	X	33,3	X	-	X	3,1	x	x
3	-	9,1	-	X	-	X	-	X	3,1	x	x
4	62,5	18,2	-	X	33,3	X	33,3	X	28,1	x	x
5 - 9	25,0	45,5	100,0	X	33,3	X	66,7	X	53,1	x	x
10 - 19	12,5	27,3	-	X	-	X	-	X	12,5	x	x
20 - 49	-	-	-	X	-	X	-	X	-	x	x
50+	-	-	-	X	-	X	-	X	-	x	x
celkem	100,0	100,0	100,0	X	100,0	X	100,0	X	100,0	x	x
domů přísl. velikosti podle vlastníka											
1	X	X	X	X	X	X	X	X	X	x	x
2	-	-	-	-	100,0	-	-	-	100,0	x	x
3	-	100,0	-	-	-	-	-	-	100,0	x	x
4	55,6	22,2	-	-	11,1	-	11,1	-	100,0	x	x
5 - 9	11,8	29,4	41,2	-	5,9	-	11,8	-	100,0	x	x
10 - 19	25,0	75,0	-	-	-	-	-	-	100,0	x	x
20 - 49	X	X	X	X	X	X	X	X	X	x	x
50+	X	X	X	X	X	X	X	X	X	x	x
celkem	25,0	34,4	21,9	-	9,4	-	9,4	-	100,0	x	x
průměrný počet bytů v domě	5,5	7,5	7,4	X	4,0	X	4,7	X	6,4	x	x
průměrné stáří domů	70,8	40,9	35,0	X	69,7	X	67,0	X	52,2	x	x

3. Ostatní budovy

Tab. č. 251 Trvale obydlené domy s byty podle vlastníka domu,
podle období výstavby nebo rekonstrukce, počtu bytů a podle druhu
domu

Kraavaře

Období výstavby nebo rekonstrukce a počet bytů v domě	Vlastník domu								Celkový počet		
	soukromá fyzická osoba	obec, stát	bytové družstvo	zahraniční vlastník	práv. os. za účelem privatiz.	jiná právnícká osoba	kombinace vlastníků	nezjištěno	trvale obydlených domů	všech bytů	osob bydlících v bytech
Do roku 1899											
s počtem bytů: 1	-	-	-	-	-	1	-	-	1	1	2
2	-	-	-	-	-	-	-	-	-	-	-
3	-	-	-	-	-	-	-	-	-	-	-
4	-	-	-	-	-	-	-	-	-	-	-
5 - 9	-	-	-	-	-	-	-	-	-	-	-
10 - 19	-	-	-	-	-	-	-	-	-	-	-
20 - 49	-	-	-	-	-	-	-	-	-	-	-
50+	-	-	-	-	-	-	-	-	-	-	-
celkem	-	-	-	-	-	1	-	-	1	1	2
%	-	-	-	-	-	100,0	-	-	100,0	x	x
1900 - 1945											
s počtem bytů: 1	-	1	-	-	-	-	-	-	1	1	5
2	1	-	-	-	-	-	-	-	1	2	9
3	-	-	-	-	-	-	-	-	-	-	-
4	-	-	-	-	-	-	-	-	-	-	-
5 - 9	-	-	-	-	-	-	-	-	-	-	-
10 - 19	-	-	-	-	-	-	-	-	-	-	-
20 - 49	-	-	-	-	-	-	-	-	-	-	-
50+	-	-	-	-	-	-	-	-	-	-	-
celkem	1	1	-	-	-	-	-	-	2	3	14
%	50,0	50,0	-	-	-	-	-	-	100,0	x	x
1946 - 1960											
s počtem bytů: 1	-	-	-	-	-	-	-	-	-	-	-
2	-	-	-	-	-	-	-	-	-	-	-
3	-	-	-	-	-	-	-	-	-	-	-
4	-	-	-	-	-	-	-	-	-	-	-
5 - 9	-	-	-	-	-	-	-	-	-	-	-
10 - 19	-	-	-	-	-	-	-	-	-	-	-
20 - 49	-	-	-	-	-	-	-	-	-	-	-
50+	-	-	-	-	-	-	-	-	-	-	-
celkem	-	-	-	-	-	-	-	-	-	-	-
%	X	X	X	X	X	X	X	X	X	x	x
1961 - 1970											
s počtem bytů: 1	-	1	-	-	-	-	-	-	1	1	2
2	-	-	-	-	-	-	-	-	-	-	-
3	-	-	-	-	-	-	-	-	-	-	-
4	-	-	-	-	-	-	-	-	-	-	-
5 - 9	-	-	-	-	-	-	-	-	-	-	-
10 - 19	-	-	-	-	-	-	-	-	-	-	-
20 - 49	-	-	-	-	-	-	-	-	-	-	-
50+	-	-	-	-	-	-	-	-	-	-	-
celkem	-	1	-	-	-	-	-	-	1	1	2
%	-	100,0	-	-	-	-	-	-	100,0	x	x

3. Ostatní budovy

Tab. č. 251 Trvale obydlené domy s byty podle vlastníka domu, podle období výstavby nebo rekonstrukce, počtu bytů a podle druhu domu

Kraavaře

Období výstavby nebo rekonstrukce a počet bytů v domě	Vlastník domu								Celkový počet		
	soukromá fyzická osoba	obec, stát	bytové družstvo	zahraniční vlastník	práv. os. za účelem privatiz.	jiná právnícká osoba	kombinace vlastníků	nezjištěno	trvale obydlených domů	všech bytů	osob bydlících v bytech
1971 - 1980											
s počtem bytů: 1	-	-	-	-	-	-	-	-	-	-	-
2	-	-	-	-	-	-	-	-	-	-	-
3	-	-	-	-	-	-	-	-	-	-	-
4	-	-	-	-	-	-	-	-	-	-	-
5 - 9	-	-	-	-	-	-	-	-	-	-	-
10 - 19	-	-	-	-	-	-	-	-	-	-	-
20 - 49	-	-	-	-	-	-	-	-	-	-	-
50+	-	-	-	-	-	-	-	-	-	-	-
celkem											
%	X	X	X	X	X	X	X	X	X	x	x
1981 - 1990											
s počtem bytů: 1	-	-	-	-	-	1	-	-	1	1	2
2	-	-	-	-	-	-	-	-	-	-	-
3	-	-	-	-	-	-	-	-	-	-	-
4	-	-	-	-	-	-	-	-	-	-	-
5 - 9	-	-	-	-	-	-	-	-	-	-	-
10 - 19	-	-	-	-	-	-	-	-	-	-	-
20 - 49	-	-	-	-	-	-	-	-	-	-	-
50+	-	-	-	-	-	-	-	-	-	-	-
celkem						1	-	-	1	1	2
%	-	-	-	-	-	100,0	-	-	100,0	x	x
1991 - 1995											
s počtem bytů: 1	-	-	-	-	-	-	-	-	-	-	-
2	-	-	-	-	-	1	-	-	1	2	4
3	-	-	-	-	-	-	-	-	-	-	-
4	-	-	-	-	-	-	-	-	-	-	-
5 - 9	-	-	-	-	-	-	-	-	-	-	-
10 - 19	-	-	-	-	-	-	-	-	-	-	-
20 - 49	-	-	-	-	-	-	-	-	-	-	-
50+	-	-	-	-	-	-	-	-	-	-	-
celkem						1	-	-	1	2	4
%	-	-	-	-	-	100,0	-	-	100,0	x	x
1996 a později											
s počtem bytů: 1	1	-	-	-	-	-	-	-	1	1	1
2	-	-	-	-	-	-	-	-	-	-	-
3	-	-	-	-	-	-	-	-	-	-	-
4	-	-	-	-	-	-	-	-	-	-	-
5 - 9	-	-	-	-	-	-	-	-	-	-	-
10 - 19	-	-	-	-	-	-	-	-	-	-	-
20 - 49	-	-	-	-	-	-	-	-	-	-	-
50+	-	-	-	-	-	-	-	-	-	-	-
celkem	1	-	-	-	-	-	-	-	1	1	1
%	100,0	-	-	-	-	-	-	-	100,0	x	x

3. Ostatní budovy

Tab. č. 251 Trvale obydlené domy s byty podle vlastníka domu, podle období výstavby nebo rekonstrukce, počtu bytů a podle druhu domu

Kraavaře

Období výstavby nebo rekonstrukce a počet bytů v domě	Vlastník domu								Celkový počet		
	soukromá fyzická osoba	obec, stát	bytové družstvo	zahraniční vlastník	práv. os. za účelem privatiz.	jiná právnícká osoba	kombinace vlastníků	nezjištěno	trvale obydlených domů	všech bytů	osob bydlících v bytech
Nezjištěno											
s počtem bytů: 1	-	-	-	-	-	-	-	-	-	-	-
2	-	-	-	-	-	-	-	-	-	-	-
3	-	-	-	-	-	-	-	-	-	-	-
4	-	-	-	-	-	-	-	-	-	-	-
5 - 9	-	-	-	-	-	-	-	-	-	-	-
10 - 19	-	-	-	-	-	-	-	-	-	-	-
20 - 49	-	-	-	-	-	-	-	-	-	-	-
50+	-	-	-	-	-	-	-	-	-	-	-
celkem	-	-	-	-	-	-	-	-	-	-	-
%	X	X	X	X	X	X	X	X	X	x	x
Úhrn domů											
s počtem bytů: 1	1	2	-	-	-	2	-	-	5	5	12
2	1	-	-	-	-	1	-	-	2	4	13
3	-	-	-	-	-	-	-	-	-	-	-
4	-	-	-	-	-	-	-	-	-	-	-
5 - 9	-	-	-	-	-	-	-	-	-	-	-
10 - 19	-	-	-	-	-	-	-	-	-	-	-
20 - 49	-	-	-	-	-	-	-	-	-	-	-
50+	-	-	-	-	-	-	-	-	-	-	-
celkem	2	2	-	-	-	3	-	-	7	9	25
%	28,6	28,6	-	-	-	42,9	-	-	100,0	x	x
Podíl (%)											
domů přísl. vlastníka podle počtu bytů											
1	50,0	100,0	X	X	X	66,7	X	X	71,4	x	x
2	50,0	-	X	X	X	33,3	X	X	28,6	x	x
3	-	-	X	X	X	-	X	X	-	x	x
4	-	-	X	X	X	-	X	X	-	x	x
5 - 9	-	-	X	X	X	-	X	X	-	x	x
10 - 19	-	-	X	X	X	-	X	X	-	x	x
20 - 49	-	-	X	X	X	-	X	X	-	x	x
50+	-	-	X	X	X	-	X	X	-	x	x
celkem	100,0	100,0	X	X	X	100,0	X	X	100,0	x	x
domů přísl. velikosti podle vlastníka											
1	20,0	40,0	-	-	-	40,0	-	-	100,0	x	x
2	50,0	-	-	-	-	50,0	-	-	100,0	x	x
3	X	X	X	X	X	X	X	X	X	x	x
4	X	X	X	X	X	X	X	X	X	x	x
5 - 9	X	X	X	X	X	X	X	X	X	x	x
10 - 19	X	X	X	X	X	X	X	X	X	x	x
20 - 49	X	X	X	X	X	X	X	X	X	x	x
50+	X	X	X	X	X	X	X	X	X	x	x
celkem	28,6	28,6	-	-	-	42,9	-	-	100,0	x	x
průměrný počet bytů v domě	1,5	1,0	X	X	X	1,3	X	X	1,3	x	x
průměrné stáří domů	38,0	54,0	X	X	X	44,7	X	X	45,4	x	x

4. Domovní fond úhrnem

Tab. č. 251 Trvale obydlené domy s byty podle vlastníka domu,
podle období výstavby nebo rekonstrukce, počtu bytů a podle druhu
domu

Kravaře

Období výstavby nebo rekonstrukce a počet bytů v domě	Vlastník domu								Celkový počet		
	soukromá fyzická osoba	obec, stát	bytové družstvo	zahraniční vlastník	práv. os. za účelem privatiz.	jiná právnícká osoba	kombinace vlastníků	nezjištěno	trvale obydlených domů	všech bytů	osob bydlících v bytech
Do roku 1899											
s počtem bytů: 1	84	1	-	-	-	2	1	-	88	88	187
2	8	-	-	-	-	-	1	-	9	18	48
3	-	-	-	-	-	-	-	-	-	-	-
4	-	-	-	-	-	-	-	-	-	-	-
5 - 9	-	1	-	-	-	-	1	-	2	12	21
10 - 19	-	-	-	-	-	-	-	-	-	-	-
20 - 49	-	-	-	-	-	-	-	-	-	-	-
50+	-	-	-	-	-	-	-	-	-	-	-
celkem	92	2	-	-	-	2	3	-	99	118	256
%	92,9	2,0	-	-	-	2,0	3,0	-	100,0	x	x
1900 - 1945											
s počtem bytů: 1	171	1	-	1	-	-	-	-	173	173	481
2	33	-	-	-	1	-	1	-	35	70	180
3	1	-	-	-	-	-	-	-	1	3	8
4	4	-	-	-	-	-	-	-	4	16	27
5 - 9	1	-	-	-	1	-	-	-	2	13	26
10 - 19	1	-	-	-	-	-	-	-	1	12	14
20 - 49	-	-	-	-	-	-	-	-	-	-	-
50+	-	-	-	-	-	-	-	-	-	-	-
celkem	211	1	-	1	2	-	1	-	216	287	736
%	97,7	0,5	-	0,5	0,9	-	0,5	-	100,0	x	x
1946 - 1960											
s počtem bytů: 1	120	-	-	-	-	-	-	-	120	120	328
2	44	-	-	-	-	-	1	-	45	90	207
3	-	1	-	-	-	-	-	-	1	3	9
4	-	-	-	-	-	-	1	-	1	4	9
5 - 9	1	-	-	-	-	-	1	-	2	10	14
10 - 19	-	-	-	-	-	-	-	-	-	-	-
20 - 49	-	-	-	-	-	-	-	-	-	-	-
50+	-	-	-	-	-	-	-	-	-	-	-
celkem	165	1	-	-	-	-	3	-	169	227	567
%	97,6	0,6	-	-	-	-	1,8	-	100,0	x	x
1961 - 1970											
s počtem bytů: 1	149	1	-	-	-	-	1	-	151	151	483
2	113	-	-	-	-	-	2	-	115	230	587
3	-	-	-	-	-	-	-	-	-	-	-
4	-	2	-	-	-	-	-	-	2	8	21
5 - 9	-	3	7	-	-	-	-	-	10	73	194
10 - 19	-	2	-	-	-	-	-	-	2	24	70
20 - 49	-	-	-	-	-	-	-	-	-	-	-
50+	-	-	-	-	-	-	-	-	-	-	-
celkem	262	8	7	-	-	-	3	-	280	486	1355
%	93,6	2,9	2,5	-	-	-	1,1	-	100,0	x	x

4. Domovní fond úhrnem

Tab. č. 251 Trvale obydlené domy s byty podle vlastníka domu,
podle období výstavby nebo rekonstrukce, počtu bytů a podle druhu
domu

Kraavaře

Období výstavby nebo rekonstrukce a počet bytů v domě	Vlastník domu								Celkový počet		
	soukromá fyzická osoba	obec, stát	bytové družstvo	zahraniční vlastník	práv. os. za účelem privatiz.	jiná právnícká osoba	kombinace vlastníků	nezjištěno	trvale obydlených domů	všech bytů	osob bydlících v bytech
1971 - 1980											
s počtem bytů: 1	249	-	-	-	-	-	3	-	252	252	980
2	132	-	-	-	-	-	3	-	135	270	719
3	-	-	-	-	-	-	-	-	-	-	-
4	1	-	-	-	1	-	-	-	2	8	24
5 - 9	-	1	-	-	-	-	-	-	1	9	19
10 - 19	-	1	-	-	-	-	-	-	1	11	36
20 - 49	-	-	-	-	-	-	-	-	-	-	-
50+	-	-	-	-	-	-	-	-	-	-	-
celkem	382	2	-	-	1	-	6	-	391	550	1778
%	97,7	0,5	-	-	0,3	-	1,5	-	100,0	x	x
1981 - 1990											
s počtem bytů: 1	204	-	-	-	-	1	-	-	205	205	825
2	88	-	-	1	-	-	1	-	90	180	460
3	-	-	-	-	-	-	-	-	-	-	-
4	-	-	-	-	-	-	-	-	-	-	-
5 - 9	-	-	-	-	-	-	-	-	-	-	-
10 - 19	-	-	-	-	-	-	-	-	-	-	-
20 - 49	-	-	-	-	-	-	-	-	-	-	-
50+	-	-	-	-	-	-	-	-	-	-	-
celkem	292	-	-	1	-	1	1	-	295	385	1285
%	99,0	-	-	0,3	-	0,3	0,3	-	100,0	x	x
1991 - 1995											
s počtem bytů: 1	49	-	-	-	-	-	2	-	51	51	206
2	21	-	-	-	-	1	-	-	22	44	120
3	-	-	-	-	-	-	-	-	-	-	-
4	-	-	-	-	-	-	-	-	-	-	-
5 - 9	-	-	-	-	-	-	-	-	-	-	-
10 - 19	-	-	-	-	-	-	-	-	-	-	-
20 - 49	-	-	-	-	-	-	-	-	-	-	-
50+	-	-	-	-	-	-	-	-	-	-	-
celkem	70	-	-	-	-	1	2	-	73	95	326
%	95,9	-	-	-	-	1,4	2,7	-	100,0	x	x
1996 a později											
s počtem bytů: 1	46	-	-	-	-	-	-	-	46	46	159
2	30	-	-	-	-	-	-	-	30	60	153
3	2	-	-	-	-	-	-	-	2	6	7
4	-	-	-	-	-	-	-	-	-	-	-
5 - 9	-	-	-	-	-	-	-	-	-	-	-
10 - 19	-	-	-	-	-	-	-	-	-	-	-
20 - 49	-	-	-	-	-	-	-	-	-	-	-
50+	-	-	-	-	-	-	-	-	-	-	-
celkem	78	-	-	-	-	-	-	-	78	112	319
%	100,0	-	-	-	-	-	-	-	100,0	x	x

4. Domovní fond úhrnem

Tab. č. 251 Trvale obydlené domy s byty podle vlastníka domu, podle období výstavby nebo rekonstrukce, počtu bytů a podle druhu domu

Kraavaře

Období výstavby nebo rekonstrukce a počet bytů v domě	Vlastník domu								Celkový počet		
	soukromá fyzická osoba	obec, stát	bytové družstvo	zahraniční vlastník	práv. os. za účelem privatiz.	jiná právnícká osoba	kombinace vlastníků	nezjištěno	trvale obydlených domů	všech bytů	osob bydlících v bytech
Nezjištěno											
s počtem bytů: 1	6	-	-	-	-	-	-	-	6	6	12
2	1	-	-	-	-	-	-	-	1	2	6
3	-	-	-	-	-	-	-	-	-	-	-
4	-	-	-	-	-	-	-	-	-	-	-
5 - 9	-	-	-	-	-	-	-	-	-	-	-
10 - 19	-	-	-	-	-	-	-	-	-	-	-
20 - 49	-	-	-	-	-	-	-	-	-	-	-
50+	-	-	-	-	-	-	-	-	-	-	-
celkem	7	-	-	-	-	-	-	-	7	8	18
%	100,0	-	-	-	-	-	-	-	100,0	x	x
Úhrn domů											
s počtem bytů: 1	1078	3	-	1	-	3	7	-	1092	1092	3661
2	470	-	-	1	1	1	9	-	482	964	2480
3	3	1	-	-	-	-	-	-	4	12	24
4	5	2	-	-	1	-	1	-	9	36	81
5 - 9	2	5	7	-	1	-	2	-	17	117	274
10 - 19	1	3	-	-	-	-	-	-	4	47	120
20 - 49	-	-	-	-	-	-	-	-	-	-	-
50+	-	-	-	-	-	-	-	-	-	-	-
celkem	1559	14	7	2	3	4	19	-	1608	2268	6640
%	97,0	0,9	0,4	0,1	0,2	0,2	1,2	-	100,0	x	x
Podíl (%)											
domů přísl. vlastníka podle počtu bytů											
1	69,1	21,4	-	50,0	-	75,0	36,8	X	67,9	x	x
2	30,1	-	-	50,0	33,3	25,0	47,4	X	30,0	x	x
3	0,2	7,1	-	-	-	-	-	X	0,2	x	x
4	0,3	14,3	-	-	33,3	-	5,3	X	0,6	x	x
5 - 9	0,1	35,7	100,0	-	33,3	-	10,5	X	1,1	x	x
10 - 19	0,1	21,4	-	-	-	-	-	X	0,2	x	x
20 - 49	-	-	-	-	-	-	-	X	-	x	x
50+	-	-	-	-	-	-	-	X	-	x	x
celkem	100,0	100,0	100,0	100,0	100,0	100,0	100,0	X	100,0	x	x
domů přísl. velikosti podle vlastníka											
1	98,7	0,3	-	0,1	-	0,3	0,6	-	100,0	x	x
2	97,5	-	-	0,2	0,2	0,2	1,9	-	100,0	x	x
3	75,0	25,0	-	-	-	-	-	-	100,0	x	x
4	55,6	22,2	-	-	11,1	-	11,1	-	100,0	x	x
5 - 9	11,8	29,4	41,2	-	5,9	-	11,8	-	100,0	x	x
10 - 19	25,0	75,0	-	-	-	-	-	-	100,0	x	x
20 - 49	X	X	X	X	X	X	X	X	X	x	x
50+	X	X	X	X	X	X	X	X	X	x	x
celkem	97,0	0,9	0,4	0,1	0,2	0,2	1,2	-	100,0	x	x
průměrný počet bytů v domě	1,3	6,1	7,4	1,5	4,0	1,3	2,1	X	1,4	x	x
průměrné stáří domů	38,1	47,6	35,0	54,0	69,7	60,8	44,5	X	38,4	x	x

Tab. č. 252 Trvale obydlené domy s byty podle vlastníka domu,
podle druhu domu a velikosti bytu

Kraavaře

Druh domu, velikost bytu	Vlastník domu								Trvale obydlené domy celkem
	soukromá fyzická osoba	obec, stát	bytové družstvo	zahraniční vlastník	práv.os.za účelem privatiz.	jiná právnická osoba	kombinace vlastníků	nezjištěno	
I. Rodinné domy									
trvale obydlené domy celkem	1549	1	-	2	-	1	16	-	1569
v nich trvale obydlené byty s počtem místností:									
1 obyt. místn.	40	-	-	-	-	1	-	-	41
2 pokoje	344	1	-	1	-	-	3	-	349
3 pokoje	588	-	-	1	-	-	13	-	602
4 pokoje	471	-	-	1	-	-	5	-	477
5+ pokoje	502	-	-	-	-	-	3	-	505
nezjištěno	7	-	-	-	-	-	-	-	7
celkem	1952	1	-	3	-	1	24	-	1981
v trvale obydlených bytech									
obytná plocha (v tis. m2)	131	0	-	0	-	0	1	-	133
celková plocha (v tis. m2)	196	0	-	0	-	0	2	-	199
obyt. míst. 4 m2 a více podl. plochy	7863	2	-	11	-	1	87	-	7964
obyt. míst. 8 m2 a více podl. plochy	7185	2	-	9	-	1	80	-	7277
hospodařící domácnosti	2198	1	-	3	-	1	24	-	2227
cenzové domácnosti	2238	1	-	3	-	1	24	-	2267
osoby bydlící v bytech	6038	1	-	9	-	1	78	-	6127
počet neobydlených bytů	72	-	-	-	-	-	1	-	73
II. Bytové domy									
trvale obydlené domy celkem	8	11	7	-	3	-	3	-	32
v nich trvale obydlené byty s počtem místností:									
1 obyt. místn.	11	14	1	-	1	-	2	-	29
2 pokoje	18	30	19	-	4	-	9	-	80
3 pokoje	4	33	31	-	7	-	-	-	75
4 pokoje	-	3	1	-	-	-	1	-	5
5+ pokoje	1	1	-	-	-	-	-	-	2
nezjištěno	1	1	-	-	-	-	-	-	2
celkem	35	82	52	-	12	-	12	-	193
v trvale obydlených bytech									
obytná plocha (v tis. m2)	1	3	2	-	1	-	0	-	8
celková plocha (v tis. m2)	2	5	3	-	1	-	1	-	11
obyt. míst. 4 m2 a více podl. plochy	70	198	157	-	31	-	26	-	482
obyt. míst. 8 m2 a více podl. plochy	64	190	136	-	30	-	24	-	444
hospodařící domácnosti	36	85	53	-	12	-	13	-	199
cenzové domácnosti	36	87	54	-	12	-	13	-	202
osoby bydlící v bytech	70	226	137	-	32	-	23	-	488
počet neobydlených bytů	9	1	-	-	-	-	2	-	12

Tab. č. 252 Trvale obydlené domy s byty podle vlastníka domu,
podle druhu domu a velikosti bytu

Kraavaře

Druh domu, velikost bytu	Vlastník domu								Trvale obydlené domy celkem
	soukromá fyzická osoba	obec, stát	bytové družstvo	zahraniční vlastník	práv.os.za účelem privatiz.	jiná právnická osoba	kombinace vlastníků	nezjištěno	
III. Ostatní budovy									
trvale obydlené domy celkem	2	2	-	-	-	3	-	-	7
v nich trvale obydlené byty s počtem místností:									
1 obyt. místn.	-	-	-	-	-	-	-	-	-
2 pokoje	1	-	-	-	-	-	-	-	1
3 pokoje	1	2	-	-	-	2	-	-	5
4 pokoje	-	-	-	-	-	-	-	-	-
5+ pokoje	1	-	-	-	-	1	-	-	2
nezjištěno	-	-	-	-	-	1	-	-	1
celkem	3	2	-	-	-	4	-	-	9
v trvale obydlených bytech									
obytná plocha (v tis. m2)	0	0	-	-	-	0	-	-	1
celková plocha (v tis. m2)	0	0	-	-	-	1	-	-	1
obyt. míst. 4 m2 a více podl. plochy	10	6	-	-	-	14	-	-	30
obyt. míst. 8 m2 a více podl. plochy	10	6	-	-	-	14	-	-	30
hospodařící domácnosti	3	2	-	-	-	6	-	-	11
cenzové domácnosti	3	2	-	-	-	6	-	-	11
osoby bydlící v bytech	10	7	-	-	-	8	-	-	25
počet neobydlených bytů	-	-	-	-	-	-	-	-	-
IV. Domovní fond úhrnem									
trvale obydlené domy celkem	1559	14	7	2	3	4	19	-	1608
v nich trvale obydlené byty s počtem místností:									
1 obyt. místn.	51	14	1	-	1	1	2	-	70
2 pokoje	363	31	19	1	4	-	12	-	430
3 pokoje	593	35	31	1	7	2	13	-	682
4 pokoje	471	3	1	1	-	-	6	-	482
5+ pokoje	504	1	-	-	-	1	3	-	509
nezjištěno	8	1	-	-	-	1	-	-	10
celkem	1990	85	52	3	12	5	36	-	2183
v trvale obydlených bytech									
obytná plocha (v tis. m2)	133	3	2	0	1	0	2	-	141
celková plocha (v tis. m2)	198	5	3	0	1	1	3	-	211
obyt. míst. 4 m2 a více podl. plochy	7943	206	157	11	31	15	113	-	8476
obyt. míst. 8 m2 a více podl. plochy	7259	198	136	9	30	15	104	-	7751
hospodařící domácnosti	2237	88	53	3	12	7	37	-	2437
cenzové domácnosti	2277	90	54	3	12	7	37	-	2480
osoby bydlící v bytech	6118	234	137	9	32	9	101	-	6640
počet neobydlených bytů	81	1	-	-	-	-	3	-	85

Tab. č. 253 Domy a obydlí mimo bytový fond podle obydlenosti, počtu bytů a trvale bydlících osob a podle druhu domu

Kraavaře

Druh domu	Trvale obydlené domy s byty				Neobydlené domy s byty		Ubytovací zařízení bez bytů		Domy		Bydlící osoby			
	celkem	v nich počet bytů			celkem	v nich bytů	trvale obydlené	ne-obydlené	celkem	v nich bytů	v bytech	v zařízeních	jinde	celkem
		trvale obydlené	ne-obydlené	celkem										
Rodinné domy celkem	1569	1981	73	2054	140	146	x	x	1709	2200	6127	-	-	6127
v tom:														
rodinné domy samostatné	1540	1941	72	2013	137	143	x	x	1677	2156	5998	-	-	5998
rodinné domy dvojdomky	22	33	1	34	3	3	x	x	25	37	107	-	-	107
rodinné domy řadové	7	7	-	7	-	-	x	x	7	7	22	-	-	22
Bytové domy celkem	32	193	12	205	-	-	x	x	32	205	488	-	-	488
Ostatní budovy celkem	7	9	-	9	12	12	1	-	20	21	25	53	-	78
v tom:														
Ubyt. zařízení k trv. nebo dlouhod. ubytování														
svobodárny, společné domovy, ubytovny	-	-	-	-	-	-	-	-	-	-	-	-	-	-
studentské koleje	-	-	-	-	-	-	-	-	-	-	-	-	-	-
domovy mládeže, internáty	-	-	-	-	-	-	-	-	-	-	-	-	-	-
dětské domovy	-	-	-	-	-	-	-	-	-	-	-	-	-	-
ostatní zařízení pro děti a mládež	-	-	-	-	-	-	-	-	-	-	-	-	-	-
domovy důchodců	-	-	-	-	-	-	1	-	1	-	-	53	-	53
penziony pro důchodce	-	-	-	-	-	-	-	-	-	-	-	-	-	-
ústavy pro tělesné a mentálně postižené	-	-	-	-	-	-	-	-	-	-	-	-	-	-
kláštery, konventy	1	1	-	1	-	-	-	-	1	1	2	-	-	2
celkem	1	1	-	1	-	-	1	-	2	1	2	53	-	55
Lůžková léčebná a lázeňská zařízení														
nemocnice a ostatní lůžková a léčebná zařízení	-	-	-	-	-	-	-	x	-	-	-	-	-	-
lázeňské ústavy	-	-	-	-	-	-	-	x	-	-	-	-	-	-
celkem	-	-	-	-	-	-	-	x	-	-	-	-	-	-
Ostatní ubytovací zařízení														
hotely, motely, penziony, ubytovací hostince	-	-	-	-	2	2	-	x	2	2	-	-	-	-
turistické chaty a ubytovny, rekr. a ubyt. zařízení	-	-	-	-	-	-	-	x	-	-	-	-	-	-
uprchlické tábory, humanitární střediska	-	-	-	-	-	-	-	x	-	-	-	-	-	-
celkem	-	-	-	-	2	2	-	x	2	2	-	-	-	-
Provozní budovy	6	8	-	8	10	10	-	x	16	18	23	-	-	23
Domovní fond úhrnem	1608	2183	85	2268	152	158	1	-	1761	2426	6640	53	-	6693
Trvale bydlící osoby v objektech mimo bytový fond	x	x	x	x	x	x	x	x	x	x	x	x	-	-
v tom:														
mobilní (pohyblivé) obydlí	x	x	x	x	x	x	x	x	x	x	x	x	-	-
nouzové obydlí	x	x	x	x	x	x	x	x	x	x	x	x	-	-
rekreační chata, chalupa	x	x	x	x	x	x	x	x	x	x	x	x	-	-

Tab. č. 254 Neobydlené domy s byty podle důvodu neobydlenosti,
podle druhu domu a počtu bytů

Kravaře

Druh domu a počet bytů	Důvody neobydlenosti								Neobydlené domy celkem
	obydlen přechodně	změna uživatele	slouží k rekreaci	přestavba domu	dosud neobydlen po kolaudaci	pozůstalostní nebo soudní řízení	nezpůsobilý k bydlení	jiný důvod	
Rodinné domy									
1	10	4	12	8	5	2	48	45	134
2	-	-	-	4	-	-	1	1	6
3	-	-	-	-	-	-	-	-	-
domy celkem	10	4	12	12	5	2	49	46	140
celkový počet bytů	10	4	12	16	5	2	50	47	146
Bytové domy									
1	-	-	-	-	-	-	-	-	-
2	-	-	-	-	-	-	-	-	-
3	-	-	-	-	-	-	-	-	-
4	-	-	-	-	-	-	-	-	-
5+	-	-	-	-	-	-	-	-	-
domy celkem	-	-	-	-	-	-	-	-	-
celkový počet bytů	-	-	-	-	-	-	-	-	-
Ostatní budovy									
1	-	-	-	-	-	-	2	10	12
2	-	-	-	-	-	-	-	-	-
3+	-	-	-	-	-	-	-	-	-
domy celkem	-	-	-	-	-	-	2	10	12
celkový počet bytů	-	-	-	-	-	-	2	10	12
Domovní fond úhrnem									
1	10	4	12	8	5	2	50	55	146
2	-	-	-	4	-	-	1	1	6
3	-	-	-	-	-	-	-	-	-
4	-	-	-	-	-	-	-	-	-
5+	-	-	-	-	-	-	-	-	-
domy celkem	10	4	12	12	5	2	51	56	152
celkový počet bytů	10	4	12	16	5	2	52	57	158

1. Rodinné domy

Tab. č. 350 Trvale obydlené byty podle velikosti kuchyně, plochy bytu, počtu obytných místností, počtu cenзовých domácností a bydlících osob, podle kategorie a velikosti bytu a podle druhu domu a právního důvodu užívání bytu

Kraavaře

Kategorie, velikost bytu	Počet bytů							Plocha bytů v m ²		Počet obytn. míst. s plochou		Počet		
	s kuchyní a k. k.	v tom s podlah. plochou			nezjištěno	úhrnem	v %	obytná	celková	4 m ² a více	8 m ² a více	cenзовých domácností	hospodář. domácností	bydlících osob
		do 8 m ²	8 - 12 m ²	12 m ² a více										
I. kategorie														
byty celkem	1813	372	827	614	4	1817	100,0	125191	186858	7460	6826	2086	2050	5727
z toho:														
1 obytná místnost	26	8	11	7	-	26	1,4	652	1175	48	26	29	28	60
2 pokoje	292	42	133	117	2	294	16,2	12859	20532	705	588	312	311	681
3 pokoje	558	133	246	179	-	558	30,7	32772	48981	1882	1674	617	612	1528
4 pokoje	445	111	198	136	1	446	24,5	32181	47383	1945	1784	510	498	1480
5+ pokojů	492	78	239	175	-	492	27,1	46727	68787	2880	2754	617	600	1973
II. kategorie														
byty celkem	95	26	35	34	2	97	100,0	5079	7626	325	292	110	106	265
z toho:														
1 obytná místnost	3	1	1	1	-	3	3,1	59	114	4	3	3	3	6
2 pokoje	31	10	13	8	1	32	33,0	1254	1951	75	64	35	34	61
3 pokoje	29	7	11	11	-	29	29,9	1511	2264	100	87	33	32	87
4 pokoje	24	6	8	10	-	24	24,7	1586	2327	103	96	27	26	77
5+ pokojů	8	2	2	4	-	8	8,2	669	970	43	42	11	10	33
III. kategorie														
byty celkem	34	6	16	12	1	35	100,0	1564	2313	95	86	39	39	72
z toho:														
1 obytná místnost	5	1	3	1	-	5	14,3	100	172	5	5	5	5	6
2 pokoje	14	2	7	5	-	14	40,0	494	772	33	28	15	15	22
3 pokoje	9	1	4	4	-	9	25,7	492	711	30	27	10	10	20
4 pokoje	4	1	1	2	-	4	11,4	302	440	17	16	5	5	13
5+ pokojů	2	1	1	-	-	2	5,7	176	218	10	10	3	3	10
IV. kategorie														
byty celkem	24	8	13	3	3	27	100,0	901	1393	61	51	27	27	43
z toho:														
1 obytná místnost	7	4	2	1	-	7	25,9	164	262	12	7	7	7	10
2 pokoje	9	3	5	1	-	9	33,3	315	541	20	18	9	9	17
3 pokoje	6	1	5	-	-	6	22,2	286	405	21	18	6	6	11
4 pokoje	2	-	1	1	-	2	7,4	136	185	8	8	2	2	2
5+ pokojů	-	-	-	-	-	-	-	-	-	-	-	-	-	-
Nezj. kategorie														
byty celkem	4	1	2	1	1	5	100,0	277	370	23	22	5	5	20
z toho:														
1 obytná místnost	-	-	-	-	-	-	-	-	-	-	-	-	-	-
2 pokoje	-	-	-	-	-	-	-	-	-	-	-	-	-	-
3 pokoje	-	-	-	-	-	-	-	-	-	-	-	-	-	-
4 pokoje	1	-	-	1	-	1	20,0	63	75	4	4	1	1	3
5+ pokojů	3	1	2	-	-	3	60,0	214	295	19	18	3	3	14
Úhrnem														
byty celkem	1970	413	893	664	11	1981	100,0	133012	198560	7964	7277	2267	2227	6127
z toho:														
1 obytná místnost	41	14	17	10	-	41	2,1	975	1723	69	41	44	43	82
2 pokoje	346	57	158	131	3	349	17,6	14922	23796	833	698	371	369	781
3 pokoje	602	142	266	194	-	602	30,4	35061	52361	2033	1806	666	660	1646
4 pokoje	476	118	208	150	1	477	24,1	34268	50410	2077	1908	545	532	1575
5+ pokojů	505	82	244	179	-	505	25,5	47786	70270	2952	2824	634	616	2030

2. Bytové domy - byty v osobním vlastnictví

Tab. č. 350 Trvale obydlené byty podle velikosti kuchyně, plochy bytu, počtu obytných místností, počtu cenзовých domácností a bydlících osob, podle kategorie a velikosti bytu a podle druhu domu a právního důvodu užívání bytu

Kraavaře

Kategorie, velikost bytu	Počet bytů							Plocha bytů v m ²		Počet obytn. míst. s plochou		Počet		
	s kuchyní a k. k.	v tom s podlah. plochou			nezjištěno	úhrnem	v %	obytná	celková	4 m ² a více	8 m ² a více	cenзовých domácností	hospodař. domácností	bydlících osob
		do 8 m ²	8 - 12 m ²	12 m ² a více										
I. kategorie														
byty celkem	20	10	6	4	-	20	100,0	839	1226	55	49	21	21	44
z toho:														
1 obytná místnost	-	-	-	-	-	-	-	-	-	-	-	-	-	-
2 pokoje	11	2	5	4	-	11	55,0	432	675	28	22	12	12	21
3 pokoje	9	8	1	-	-	9	45,0	407	551	27	27	9	9	23
4 pokoje	-	-	-	-	-	-	-	-	-	-	-	-	-	-
5+ pokojů	-	-	-	-	-	-	-	-	-	-	-	-	-	-
II. kategorie														
byty celkem	1	1	-	-	-	1	100,0	46	61	3	2	1	1	5
z toho:														
1 obytná místnost	-	-	-	-	-	-	-	-	-	-	-	-	-	-
2 pokoje	1	1	-	-	-	1	100,0	46	61	3	2	1	1	5
3 pokoje	-	-	-	-	-	-	-	-	-	-	-	-	-	-
4 pokoje	-	-	-	-	-	-	-	-	-	-	-	-	-	-
5+ pokojů	-	-	-	-	-	-	-	-	-	-	-	-	-	-
III. kategorie														
byty celkem	-	-	-	-	-	-	X	-	-	-	-	-	-	-
z toho:														
1 obytná místnost	-	-	-	-	-	-	X	-	-	-	-	-	-	-
2 pokoje	-	-	-	-	-	-	X	-	-	-	-	-	-	-
3 pokoje	-	-	-	-	-	-	X	-	-	-	-	-	-	-
4 pokoje	-	-	-	-	-	-	X	-	-	-	-	-	-	-
5+ pokojů	-	-	-	-	-	-	X	-	-	-	-	-	-	-
IV. kategorie														
byty celkem	3	-	1	2	-	3	100,0	61	105	4	4	3	3	4
z toho:														
1 obytná místnost	2	-	-	2	-	2	66,7	36	70	2	2	2	2	2
2 pokoje	1	-	1	-	-	1	33,3	25	35	2	2	1	1	2
3 pokoje	-	-	-	-	-	-	-	-	-	-	-	-	-	-
4 pokoje	-	-	-	-	-	-	-	-	-	-	-	-	-	-
5+ pokojů	-	-	-	-	-	-	-	-	-	-	-	-	-	-
Nezj. kategorie														
byty celkem	-	-	-	-	-	-	X	-	-	-	-	-	-	-
z toho:														
1 obytná místnost	-	-	-	-	-	-	X	-	-	-	-	-	-	-
2 pokoje	-	-	-	-	-	-	X	-	-	-	-	-	-	-
3 pokoje	-	-	-	-	-	-	X	-	-	-	-	-	-	-
4 pokoje	-	-	-	-	-	-	X	-	-	-	-	-	-	-
5+ pokojů	-	-	-	-	-	-	X	-	-	-	-	-	-	-
Úhrnem														
byty celkem	24	11	7	6	-	24	100,0	946	1392	62	55	25	25	53
z toho:														
1 obytná místnost	2	-	-	2	-	2	8,3	36	70	2	2	2	2	2
2 pokoje	13	3	6	4	-	13	54,2	503	771	33	26	14	14	28
3 pokoje	9	8	1	-	-	9	37,5	407	551	27	27	9	9	23
4 pokoje	-	-	-	-	-	-	-	-	-	-	-	-	-	-
5+ pokojů	-	-	-	-	-	-	-	-	-	-	-	-	-	-

3. Bytové domy - byty nájemní

Tab. č. 350 Trvale obydlené byty podle velikosti kuchyně, plochy bytu, počtu obytných místností, počtu cenзовých domácností a bydlících osob, podle kategorie a velikosti bytu a podle druhu domu a právního důvodu užívání bytu

Kraavaře

Kategorie, velikost bytu	Počet bytů							Plocha bytů v m2		Počet obytn. míst. s plochou		Počet		
	s kuchyní a k. k.	v tom s podlah. plochou			nezjištěno	úhrnem	v %	obytná	celková	4 m2 a více	8 m2 a více	cenзовých domácností	hospodař. domácností	bydlících osob
		do 8 m2	8 - 12 m2	12 m2 a více										
I. kategorie														
byty celkem	85	24	47	14	4	89	100,0	3452	5395	217	204	95	93	249
z toho:														
1 obytná místnost	8	1	5	2	3	11	12,4	218	406	17	11	11	11	18
2 pokoje	42	12	20	10	-	42	47,2	1652	2575	88	84	46	44	119
3 pokoje	32	9	21	2	-	32	36,0	1399	2177	99	96	33	33	99
4 pokoje	2	1	1	-	-	2	2,2	123	165	8	8	3	3	9
5+ pokojů	1	1	-	-	-	1	1,1	60	72	5	5	1	1	3
II. kategorie														
byty celkem	19	-	13	6	2	21	100,0	631	1025	39	35	21	21	38
z toho:														
1 obytná místnost	8	-	5	3	1	9	42,9	193	362	13	9	9	9	14
2 pokoje	7	-	4	3	-	7	33,3	257	405	14	14	7	7	13
3 pokoje	4	-	4	-	-	4	19,0	181	258	12	12	4	4	10
4 pokoje	-	-	-	-	-	-	-	-	-	-	-	-	-	-
5+ pokojů	-	-	-	-	-	-	-	-	-	-	-	-	-	-
III. kategorie														
byty celkem	5	-	4	1	-	5	100,0	144	231	8	8	5	5	11
z toho:														
1 obytná místnost	2	-	1	1	-	2	40,0	45	65	2	2	2	2	2
2 pokoje	3	-	3	-	-	3	60,0	99	166	6	6	3	3	9
3 pokoje	-	-	-	-	-	-	-	-	-	-	-	-	-	-
4 pokoje	-	-	-	-	-	-	-	-	-	-	-	-	-	-
5+ pokojů	-	-	-	-	-	-	-	-	-	-	-	-	-	-
IV. kategorie														
byty celkem	3	1	2	-	1	4	100,0	72	96	5	5	4	4	5
z toho:														
1 obytná místnost	2	-	2	-	1	3	75,0	37	55	3	3	3	3	4
2 pokoje	1	1	-	-	-	1	25,0	35	41	2	2	1	1	1
3 pokoje	-	-	-	-	-	-	-	-	-	-	-	-	-	-
4 pokoje	-	-	-	-	-	-	-	-	-	-	-	-	-	-
5+ pokojů	-	-	-	-	-	-	-	-	-	-	-	-	-	-
Nezj. kategorie														
byty celkem	-	-	-	-	-	-	X	-	-	-	-	-	-	-
z toho:														
1 obytná místnost	-	-	-	-	-	-	X	-	-	-	-	-	-	-
2 pokoje	-	-	-	-	-	-	X	-	-	-	-	-	-	-
3 pokoje	-	-	-	-	-	-	X	-	-	-	-	-	-	-
4 pokoje	-	-	-	-	-	-	X	-	-	-	-	-	-	-
5+ pokojů	-	-	-	-	-	-	X	-	-	-	-	-	-	-
Úhrnem														
byty celkem	112	25	66	21	7	119	100,0	4299	6747	269	252	125	123	303
z toho:														
1 obytná místnost	20	1	13	6	5	25	21,0	493	888	35	25	25	25	38
2 pokoje	53	13	27	13	-	53	44,5	2043	3187	110	106	57	55	142
3 pokoje	36	9	25	2	-	36	30,3	1580	2435	111	108	37	37	109
4 pokoje	2	1	1	-	-	2	1,7	123	165	8	8	3	3	9
5+ pokojů	1	1	-	-	-	1	0,8	60	72	5	5	1	1	3

4. Bytové domy - byty družstevní

Tab. č. 350 Trvale obydlené byty podle velikosti kuchyně, plochy bytu, počtu obytných místností, počtu cenзовých domácností a bydlících osob, podle kategorie a velikosti bytu a podle druhu domu a právního důvodu užívání bytu

Kraavaře

Kategorie, velikost bytu	Počet bytů							Plocha bytů v m ²		Počet obytn. míst. s plochou		Počet		
	s kuchyní a k. k.	v tom s podlah. plochou			nezjištěno	úhrnem	v %	obytná	celková	4 m ² a více	8 m ² a více	cenзовých domácností	hospodař. domácností	bydlících osob
		do 8 m ²	8 - 12 m ²	12 m ² a více										
I. kategorie														
byty celkem	40	31	9	-	-	40	100,0	1898	2527	120	109	42	41	110
z toho:														
1 obytná místnost	1	-	1	-	-	1	2,5	27	39	2	1	1	1	2
2 pokoje	10	7	3	-	-	10	25,0	491	659	29	20	11	11	29
3 pokoje	28	23	5	-	-	28	70,0	1318	1754	85	84	29	28	75
4 pokoje	1	1	-	-	-	1	2,5	62	75	4	4	1	1	4
5+ pokojů	-	-	-	-	-	-	-	-	-	-	-	-	-	-
II. kategorie														
byty celkem	1	-	1	-	-	1	100,0	41	60	3	2	1	1	2
z toho:														
1 obytná místnost	-	-	-	-	-	-	-	-	-	-	-	-	-	-
2 pokoje	1	-	1	-	-	1	100,0	41	60	3	2	1	1	2
3 pokoje	-	-	-	-	-	-	-	-	-	-	-	-	-	-
4 pokoje	-	-	-	-	-	-	-	-	-	-	-	-	-	-
5+ pokojů	-	-	-	-	-	-	-	-	-	-	-	-	-	-
III. kategorie														
byty celkem	-	-	-	-	-	-	X	-	-	-	-	-	-	-
z toho:														
1 obytná místnost	-	-	-	-	-	-	X	-	-	-	-	-	-	-
2 pokoje	-	-	-	-	-	-	X	-	-	-	-	-	-	-
3 pokoje	-	-	-	-	-	-	X	-	-	-	-	-	-	-
4 pokoje	-	-	-	-	-	-	X	-	-	-	-	-	-	-
5+ pokojů	-	-	-	-	-	-	X	-	-	-	-	-	-	-
IV. kategorie														
byty celkem	-	-	-	-	-	-	X	-	-	-	-	-	-	-
z toho:														
1 obytná místnost	-	-	-	-	-	-	X	-	-	-	-	-	-	-
2 pokoje	-	-	-	-	-	-	X	-	-	-	-	-	-	-
3 pokoje	-	-	-	-	-	-	X	-	-	-	-	-	-	-
4 pokoje	-	-	-	-	-	-	X	-	-	-	-	-	-	-
5+ pokojů	-	-	-	-	-	-	X	-	-	-	-	-	-	-
Nezj. kategorie														
byty celkem	-	-	-	-	-	-	X	-	-	-	-	-	-	-
z toho:														
1 obytná místnost	-	-	-	-	-	-	X	-	-	-	-	-	-	-
2 pokoje	-	-	-	-	-	-	X	-	-	-	-	-	-	-
3 pokoje	-	-	-	-	-	-	X	-	-	-	-	-	-	-
4 pokoje	-	-	-	-	-	-	X	-	-	-	-	-	-	-
5+ pokojů	-	-	-	-	-	-	X	-	-	-	-	-	-	-
Úhrnem														
byty celkem	41	31	10	-	-	41	100,0	1939	2587	123	111	43	42	112
z toho:														
1 obytná místnost	1	-	1	-	-	1	2,4	27	39	2	1	1	1	2
2 pokoje	11	7	4	-	-	11	26,8	532	719	32	22	12	12	31
3 pokoje	28	23	5	-	-	28	68,3	1318	1754	85	84	29	28	75
4 pokoje	1	1	-	-	-	1	2,4	62	75	4	4	1	1	4
5+ pokojů	-	-	-	-	-	-	-	-	-	-	-	-	-	-

5. Bytové domy - byty členů družstva
založeného v průběhu privatizace

Tab. č. 350 Trvale obydlené byty podle velikosti kuchyně, plochy bytu, počtu
obytných místností, počtu cenзовých domácností a bydlících osob,
podle kategorie a velikosti bytu a podle druhu domu a právního důvodu užívání bytu

Kravaře

Kategorie, velikost bytu	Počet bytů							Plocha bytů v m2		Počet obytn. míst. s plochou		Počet		
	s kuchyní a k. k.	v tom s podlah. plochou			nezjištěno	úhrnem	v %	obytná	celková	4 m2 a více	8 m2 a více	cenзовých domácností	hospodář. domácností	bydlících osob
		do 8 m2	8 - 12 m2	12 m2 a více										
I. kategorie														
byty celkem	-	-	-	-	-	-	X	-	-	-	-	-	-	-
z toho:														
1 obytná místnost	-	-	-	-	-	-	X	-	-	-	-	-	-	-
2 pokoje	-	-	-	-	-	-	X	-	-	-	-	-	-	-
3 pokoje	-	-	-	-	-	-	X	-	-	-	-	-	-	-
4 pokoje	-	-	-	-	-	-	X	-	-	-	-	-	-	-
5+ pokojů	-	-	-	-	-	-	X	-	-	-	-	-	-	-
II. kategorie														
byty celkem	-	-	-	-	-	-	X	-	-	-	-	-	-	-
z toho:														
1 obytná místnost	-	-	-	-	-	-	X	-	-	-	-	-	-	-
2 pokoje	-	-	-	-	-	-	X	-	-	-	-	-	-	-
3 pokoje	-	-	-	-	-	-	X	-	-	-	-	-	-	-
4 pokoje	-	-	-	-	-	-	X	-	-	-	-	-	-	-
5+ pokojů	-	-	-	-	-	-	X	-	-	-	-	-	-	-
III. kategorie														
byty celkem	-	-	-	-	-	-	X	-	-	-	-	-	-	-
z toho:														
1 obytná místnost	-	-	-	-	-	-	X	-	-	-	-	-	-	-
2 pokoje	-	-	-	-	-	-	X	-	-	-	-	-	-	-
3 pokoje	-	-	-	-	-	-	X	-	-	-	-	-	-	-
4 pokoje	-	-	-	-	-	-	X	-	-	-	-	-	-	-
5+ pokojů	-	-	-	-	-	-	X	-	-	-	-	-	-	-
IV. kategorie														
byty celkem	-	-	-	-	-	-	X	-	-	-	-	-	-	-
z toho:														
1 obytná místnost	-	-	-	-	-	-	X	-	-	-	-	-	-	-
2 pokoje	-	-	-	-	-	-	X	-	-	-	-	-	-	-
3 pokoje	-	-	-	-	-	-	X	-	-	-	-	-	-	-
4 pokoje	-	-	-	-	-	-	X	-	-	-	-	-	-	-
5+ pokojů	-	-	-	-	-	-	X	-	-	-	-	-	-	-
Nezj. kategorie														
byty celkem	-	-	-	-	-	-	X	-	-	-	-	-	-	-
z toho:														
1 obytná místnost	-	-	-	-	-	-	X	-	-	-	-	-	-	-
2 pokoje	-	-	-	-	-	-	X	-	-	-	-	-	-	-
3 pokoje	-	-	-	-	-	-	X	-	-	-	-	-	-	-
4 pokoje	-	-	-	-	-	-	X	-	-	-	-	-	-	-
5+ pokojů	-	-	-	-	-	-	X	-	-	-	-	-	-	-
Úhrnem														
byty celkem	-	-	-	-	-	-	X	-	-	-	-	-	-	-
z toho:														
1 obytná místnost	-	-	-	-	-	-	X	-	-	-	-	-	-	-
2 pokoje	-	-	-	-	-	-	X	-	-	-	-	-	-	-
3 pokoje	-	-	-	-	-	-	X	-	-	-	-	-	-	-
4 pokoje	-	-	-	-	-	-	X	-	-	-	-	-	-	-
5+ pokojů	-	-	-	-	-	-	X	-	-	-	-	-	-	-

6. Bytové domy - byty ostatní

Tab. č. 350 Trvale obydlené byty podle velikosti kuchyně, plochy bytu, počtu obytných místností, počtu cenзовých domácností a bydlících osob, podle kategorie a velikosti bytu a podle druhu domu a právního důvodu užívání bytu

Kraavaře

Kategorie, velikost bytu	Počet bytů							Plocha bytů v m ²		Počet obytn. míst. s plochou		Počet		
	s kuchyní a k. k.	v tom s podlah. plochou			nezjištěno	úhrnem	v %	obytná	celková	4 m ² a více	8 m ² a více	cenзовých domácností	hospodař. domácností	bydlících osob
		do 8 m ²	8 - 12 m ²	12 m ² a více										
I. kategorie														
byty celkem	5	3	1	1	-	5	100,0	252	332	16	16	5	5	10
z toho:														
1 obytná místnost	-	-	-	-	-	-	-	-	-	-	-	-	-	-
2 pokoje	2	1	-	1	-	2	40,0	64	97	4	4	2	2	2
3 pokoje	1	1	-	-	-	1	20,0	45	62	3	3	1	1	1
4 pokoje	1	1	-	-	-	1	20,0	68	81	4	4	1	1	4
5+ pokojů	1	-	1	-	-	1	20,0	75	92	5	5	1	1	3
II. kategorie														
byty celkem	2	-	1	1	-	2	100,0	204	276	9	7	2	2	7
z toho:														
1 obytná místnost	-	-	-	-	-	-	-	-	-	-	-	-	-	-
2 pokoje	-	-	-	-	-	-	-	-	-	-	-	-	-	-
3 pokoje	1	-	1	-	-	1	50,0	60	88	3	3	1	1	4
4 pokoje	1	-	-	1	-	1	50,0	144	188	6	4	1	1	3
5+ pokojů	-	-	-	-	-	-	-	-	-	-	-	-	-	-
III. kategorie														
byty celkem	1	-	1	-	1	2	100,0	41	58	3	3	2	2	3
z toho:														
1 obytná místnost	-	-	-	-	1	1	50,0	15	19	1	1	1	1	1
2 pokoje	1	-	1	-	-	1	50,0	26	39	2	2	1	1	2
3 pokoje	-	-	-	-	-	-	-	-	-	-	-	-	-	-
4 pokoje	-	-	-	-	-	-	-	-	-	-	-	-	-	-
5+ pokojů	-	-	-	-	-	-	-	-	-	-	-	-	-	-
IV. kategorie														
byty celkem	-	-	-	-	-	-	X	-	-	-	-	-	-	-
z toho:														
1 obytná místnost	-	-	-	-	-	-	X	-	-	-	-	-	-	-
2 pokoje	-	-	-	-	-	-	X	-	-	-	-	-	-	-
3 pokoje	-	-	-	-	-	-	X	-	-	-	-	-	-	-
4 pokoje	-	-	-	-	-	-	X	-	-	-	-	-	-	-
5+ pokojů	-	-	-	-	-	-	X	-	-	-	-	-	-	-
Nezj. kategorie														
byty celkem	-	-	-	-	-	-	X	-	-	-	-	-	-	-
z toho:														
1 obytná místnost	-	-	-	-	-	-	X	-	-	-	-	-	-	-
2 pokoje	-	-	-	-	-	-	X	-	-	-	-	-	-	-
3 pokoje	-	-	-	-	-	-	X	-	-	-	-	-	-	-
4 pokoje	-	-	-	-	-	-	X	-	-	-	-	-	-	-
5+ pokojů	-	-	-	-	-	-	X	-	-	-	-	-	-	-
Úhrnem														
byty celkem	8	3	3	2	1	9	100,0	497	666	28	26	9	9	20
z toho:														
1 obytná místnost	-	-	-	-	1	1	11,1	15	19	1	1	1	1	1
2 pokoje	3	1	1	1	-	3	33,3	90	136	6	6	3	3	4
3 pokoje	2	1	1	-	-	2	22,2	105	150	6	6	2	2	5
4 pokoje	2	1	-	1	-	2	22,2	212	269	10	8	2	2	7
5+ pokojů	1	-	1	-	-	1	11,1	75	92	5	5	1	1	3

7. Ostatní budovy

Tab. č. 350 Trvale obydlené byty podle velikosti kuchyně, plochy bytu, počtu obytných místností, počtu cenzových domácností a bydlících osob, podle kategorie a velikosti bytu a podle druhu domu a právního důvodu užívání bytu

Kraavaře

Kategorie, velikost bytu	Počet bytů							Plocha bytů v m ²		Počet obytn. míst. s plochou		Počet		
	s kuchyní a k. k.	v tom s podlah. plochou			nezjištěno	úhrnem	v %	obytná	celková	4 m ² a více	8 m ² a více	cenzových domácností	hospodář. domácností	bydlících osob
		do 8 m ²	8 - 12 m ²	12 m ² a více										
I. kategorie														
byty celkem	8	1	2	5	-	8	100,0	692	974	30	30	9	9	23
z toho:														
1 obytná místnost	-	-	-	-	-	-	-	-	-	-	-	-	-	-
2 pokoje	1	1	-	-	-	1	12,5	48	64	2	2	1	1	1
3 pokoje	5	-	1	4	-	5	62,5	305	462	15	15	5	5	17
4 pokoje	-	-	-	-	-	-	-	-	-	-	-	-	-	-
5+ pokojů	2	-	1	1	-	2	25,0	339	448	13	13	3	3	5
II. kategorie														
byty celkem	-	-	-	-	-	-	X	-	-	-	-	-	-	-
z toho:														
1 obytná místnost	-	-	-	-	-	-	X	-	-	-	-	-	-	-
2 pokoje	-	-	-	-	-	-	X	-	-	-	-	-	-	-
3 pokoje	-	-	-	-	-	-	X	-	-	-	-	-	-	-
4 pokoje	-	-	-	-	-	-	X	-	-	-	-	-	-	-
5+ pokojů	-	-	-	-	-	-	X	-	-	-	-	-	-	-
III. kategorie														
byty celkem	-	-	-	-	-	-	X	-	-	-	-	-	-	-
z toho:														
1 obytná místnost	-	-	-	-	-	-	X	-	-	-	-	-	-	-
2 pokoje	-	-	-	-	-	-	X	-	-	-	-	-	-	-
3 pokoje	-	-	-	-	-	-	X	-	-	-	-	-	-	-
4 pokoje	-	-	-	-	-	-	X	-	-	-	-	-	-	-
5+ pokojů	-	-	-	-	-	-	X	-	-	-	-	-	-	-
IV. kategorie														
byty celkem	-	-	-	-	-	-	X	-	-	-	-	-	-	-
z toho:														
1 obytná místnost	-	-	-	-	-	-	X	-	-	-	-	-	-	-
2 pokoje	-	-	-	-	-	-	X	-	-	-	-	-	-	-
3 pokoje	-	-	-	-	-	-	X	-	-	-	-	-	-	-
4 pokoje	-	-	-	-	-	-	X	-	-	-	-	-	-	-
5+ pokojů	-	-	-	-	-	-	X	-	-	-	-	-	-	-
Nezj. kategorie														
byty celkem	-	-	-	-	1	1	100,0	-	-	-	-	2	2	2
z toho:														
1 obytná místnost	-	-	-	-	-	-	-	-	-	-	-	-	-	-
2 pokoje	-	-	-	-	-	-	-	-	-	-	-	-	-	-
3 pokoje	-	-	-	-	-	-	-	-	-	-	-	-	-	-
4 pokoje	-	-	-	-	-	-	-	-	-	-	-	-	-	-
5+ pokojů	-	-	-	-	-	-	-	-	-	-	-	-	-	-
Úhrnem														
byty celkem	8	1	2	5	1	9	100,0	692	974	30	30	11	11	25
z toho:														
1 obytná místnost	-	-	-	-	-	-	-	-	-	-	-	-	-	-
2 pokoje	1	1	-	-	-	1	11,1	48	64	2	2	1	1	1
3 pokoje	5	-	1	4	-	5	55,6	305	462	15	15	5	5	17
4 pokoje	-	-	-	-	-	-	-	-	-	-	-	-	-	-
5+ pokojů	2	-	1	1	-	2	22,2	339	448	13	13	3	3	5

8. Domovní fond úhrnem

Tab. č. 350 Trvale obydlené byty podle velikosti kuchyně, plochy bytu, počtu obytných místností, počtu cenзовých domácností a bydlících osob, podle kategorie a velikosti bytu a podle druhu domu a právního důvodu užívání bytu

Kravaře

Kategorie, velikost bytu	Počet bytů							Plocha bytů v m ²		Počet obytn. míst. s plochou		Počet		
	s kuchyní a k. k.	v tom s podlah. plochou			nezjištěno	úhrnem	v %	obytná	celková	4 m ² a více	8 m ² a více	cenзовých domácností	hospodář. domácností	bydlících osob
		do 8 m ²	8 - 12 m ²	12 m ² a více										
I. kategorie														
byty celkem	1971	441	892	638	8	1979	100,0	132324	197312	7898	7234	2258	2219	6163
z toho:														
1 obytná místnost	35	9	17	9	3	38	1,9	897	1620	67	38	41	40	80
2 pokoje	358	65	161	132	2	360	18,2	15546	24602	856	720	384	381	853
3 pokoje	633	174	274	185	-	633	32,0	36246	53987	2111	1899	694	688	1743
4 pokoje	449	114	199	136	1	450	22,7	32434	47704	1961	1800	515	503	1497
5+ pokojů	496	79	241	176	-	496	25,1	47201	69399	2903	2777	622	605	1984
II. kategorie														
byty celkem	118	27	50	41	4	122	100,0	6001	9048	379	338	135	131	317
z toho:														
1 obytná místnost	11	1	6	4	1	12	9,8	252	476	17	12	12	12	20
2 pokoje	40	11	18	11	1	41	33,6	1598	2477	95	82	44	43	81
3 pokoje	34	7	16	11	-	34	27,9	1752	2610	115	102	38	37	101
4 pokoje	25	6	8	11	-	25	20,5	1730	2515	109	100	28	27	80
5+ pokojů	8	2	2	4	-	8	6,6	669	970	43	42	11	10	33
III. kategorie														
byty celkem	40	6	21	13	2	42	100,0	1749	2602	106	97	46	46	86
z toho:														
1 obytná místnost	7	1	4	2	1	8	19,0	160	256	8	8	8	8	9
2 pokoje	18	2	11	5	-	18	42,9	619	977	41	36	19	19	33
3 pokoje	9	1	4	4	-	9	21,4	492	711	30	27	10	10	20
4 pokoje	4	1	1	2	-	4	9,5	302	440	17	16	5	5	13
5+ pokojů	2	1	1	-	-	2	4,8	176	218	10	10	3	3	10
IV. kategorie														
byty celkem	30	9	16	5	4	34	100,0	1034	1594	70	60	34	34	52
z toho:														
1 obytná místnost	11	4	4	3	1	12	35,3	237	387	17	12	12	12	16
2 pokoje	11	4	6	1	-	11	32,4	375	617	24	22	11	11	20
3 pokoje	6	1	5	-	-	6	17,6	286	405	21	18	6	6	11
4 pokoje	2	-	1	1	-	2	5,9	136	185	8	8	2	2	2
5+ pokojů	-	-	-	-	-	-	-	-	-	-	-	-	-	-
Nezj. kategorie														
byty celkem	4	1	2	1	2	6	100,0	277	370	23	22	7	7	22
z toho:														
1 obytná místnost	-	-	-	-	-	-	-	-	-	-	-	-	-	-
2 pokoje	-	-	-	-	-	-	-	-	-	-	-	-	-	-
3 pokoje	-	-	-	-	-	-	-	-	-	-	-	-	-	-
4 pokoje	1	-	-	1	-	1	16,7	63	75	4	4	1	1	3
5+ pokojů	3	1	2	-	-	3	50,0	214	295	19	18	3	3	14
Úhrnem														
byty celkem	2163	484	981	698	20	2183	100,0	141385	210926	8476	7751	2480	2437	6640
z toho:														
1 obytná místnost	64	15	31	18	6	70	3,2	1546	2739	109	70	73	72	125
2 pokoje	427	82	196	149	3	430	19,7	18138	28673	1016	860	458	454	987
3 pokoje	682	183	299	200	-	682	31,2	38776	57713	2277	2046	748	741	1875
4 pokoje	481	121	209	151	1	482	22,1	34665	50919	2099	1928	551	538	1595
5+ pokojů	509	83	246	180	-	509	23,3	48260	70882	2975	2847	639	621	2041

9. z toho rodinné domy s 1 bytem

Tab. č. 350 Trvale obydlené byty podle velikosti kuchyně, plochy bytu, počtu obytných místností, počtu cenзовých domácností a bydlících osob, podle kategorie a velikosti bytu a podle druhu domu a právního důvodu užívání bytu

Kraavaře

Kategorie, velikost bytu	Počet bytů							Plocha bytů v m2		Počet obytn. míst. s plochou		Počet		
	s kuchyní a k. k.	v tom s podlah. plochou			nezjištěno	úhrnem	v %	obytná	celková	4 m2 a více	8 m2 a více	cenзовých domácností	hospodář. domácností	bydlících osob
		do 8 m2	8 - 12 m2	12 m2 a více										
I. kategorie														
byty celkem	971	163	448	360	2	973	100,0	75575	113470	4478	4096	1187	1155	3366
z toho:														
1 obytná místnost	11	2	6	3	-	11	1,1	282	522	21	11	13	12	24
2 pokoje	111	19	55	37	-	111	11,4	5082	7992	278	222	124	123	265
3 pokoje	204	34	91	79	-	204	21,0	12658	19376	714	612	240	236	585
4 pokoje	240	44	106	90	1	241	24,8	18384	27654	1064	964	288	279	816
5+ pokojů	405	64	190	151	-	405	41,6	39169	57926	2401	2287	521	504	1671
II. kategorie														
byty celkem	58	16	20	22	2	60	100,0	3235	4846	206	184	73	69	179
z toho:														
1 obytná místnost	2	-	1	1	-	2	3,3	47	86	2	2	2	2	3
2 pokoje	20	8	10	2	1	21	35,0	811	1255	51	42	24	23	44
3 pokoje	13	3	3	7	-	13	21,7	712	1068	46	39	17	16	47
4 pokoje	16	4	4	8	-	16	26,7	1051	1565	69	64	19	18	53
5+ pokojů	7	1	2	4	-	7	11,7	614	872	38	37	10	9	31
III. kategorie														
byty celkem	24	4	11	9	1	25	100,0	1096	1629	70	61	28	28	47
z toho:														
1 obytná místnost	3	1	1	1	-	3	12,0	58	104	3	3	3	3	3
2 pokoje	11	2	4	5	-	11	44,0	382	604	27	22	12	12	18
3 pokoje	6	-	4	2	-	6	24,0	328	481	21	18	6	6	8
4 pokoje	2	-	1	1	-	2	8,0	152	222	9	8	3	3	7
5+ pokojů	2	1	1	-	-	2	8,0	176	218	10	10	3	3	10
IV. kategorie														
byty celkem	22	7	13	2	3	25	100,0	853	1310	57	49	25	25	40
z toho:														
1 obytná místnost	5	3	2	-	-	5	20,0	116	179	8	5	5	5	7
2 pokoje	9	3	5	1	-	9	36,0	315	541	20	18	9	9	17
3 pokoje	6	1	5	-	-	6	24,0	286	405	21	18	6	6	11
4 pokoje	2	-	1	1	-	2	8,0	136	185	8	8	2	2	2
5+ pokojů	-	-	-	-	-	-	-	-	-	-	-	-	-	-
Nezj. kategorie														
byty celkem	3	1	2	-	1	4	100,0	214	295	19	18	4	4	17
z toho:														
1 obytná místnost	-	-	-	-	-	-	-	-	-	-	-	-	-	-
2 pokoje	-	-	-	-	-	-	-	-	-	-	-	-	-	-
3 pokoje	-	-	-	-	-	-	-	-	-	-	-	-	-	-
4 pokoje	-	-	-	-	-	-	-	-	-	-	-	-	-	-
5+ pokojů	3	1	2	-	-	3	75,0	214	295	19	18	3	3	14
Úhrnem														
byty celkem	1078	191	494	393	9	1087	100,0	80973	121550	4830	4408	1317	1281	3649
z toho:														
1 obytná místnost	21	6	10	5	-	21	1,9	503	891	34	21	23	22	37
2 pokoje	151	32	74	45	1	152	14,0	6590	10392	376	304	169	167	344
3 pokoje	229	38	103	88	-	229	21,1	13984	21330	802	687	269	264	651
4 pokoje	260	48	112	100	1	261	24,0	19723	29626	1150	1044	312	302	878
5+ pokojů	417	67	195	155	-	417	38,4	40173	59311	2468	2352	537	519	1726

1. Rodinné domy

Tab. č. 351 Trvale obydlené byty podle období výstavby nebo rekonstrukce domu, podle kategorie a velikosti bytu a podle druhu domu a právního důvodu užívání bytu

Kravaře

Kategorie, velikost bytu	Byty v domech postavených nebo rekonstruovaných v období										Počet bytů celkem	
	do r. 1899	1900 - 1919	1920 - 1945	1946 - 1960	1961 - 1970	1971 - 1980	1981 - 1990	1991 - 1995	1996 a později	nezjištěno		
I. kategorie												
1 obytná místnost	1	1	2	5	4	7	4	-	2	-	-	26
2 pokoje	21	25	22	41	61	49	47	12	16	-	-	294
3 pokoje	36	31	30	58	138	141	65	20	38	1	-	558
4 pokoje	8	17	25	50	77	132	83	26	26	2	-	446
5+ pokojů	7	10	23	31	56	158	155	30	22	-	-	492
nezjištěno	-	-	-	-	-	-	-	-	-	1	-	1
celkem	73	84	102	185	336	487	354	88	104	4	-	1817
II. kategorie												
1 obytná místnost	2	1	-	-	-	-	-	-	-	-	-	3
2 pokoje	8	5	4	2	7	1	3	-	2	-	-	32
3 pokoje	1	4	4	4	11	3	1	1	-	-	-	29
4 pokoje	1	6	2	2	4	8	-	-	1	-	-	24
5+ pokojů	1	-	-	1	2	2	1	-	1	-	-	8
nezjištěno	-	-	1	-	-	-	-	-	-	-	-	1
celkem	13	16	11	9	24	14	5	1	4	-	-	97
III. kategorie												
1 obytná místnost	3	1	-	1	-	-	-	-	-	-	-	5
2 pokoje	4	2	4	1	1	-	1	-	-	1	-	14
3 pokoje	2	2	2	2	1	-	-	-	-	-	-	9
4 pokoje	1	-	-	-	3	-	-	-	-	-	-	4
5+ pokojů	-	-	-	1	-	-	-	-	1	-	-	2
nezjištěno	-	1	-	-	-	-	-	-	-	-	-	1
celkem	10	6	6	5	5	-	1	-	1	1	-	35
IV. kategorie												
1 obytná místnost	3	3	-	1	-	-	-	-	-	-	-	7
2 pokoje	2	2	2	2	1	-	-	-	-	-	-	9
3 pokoje	1	4	-	-	1	-	-	-	-	-	-	6
4 pokoje	2	-	-	-	-	-	-	-	-	-	-	2
5+ pokojů	-	-	-	-	-	-	-	-	-	-	-	-
nezjištěno	1	-	-	-	-	-	-	-	-	2	-	3
celkem	9	9	2	3	2	-	-	-	-	2	-	27
Nezj. kategorie												
1 obytná místnost	-	-	-	-	-	-	-	-	-	-	-	-
2 pokoje	-	-	-	-	-	-	-	-	-	-	-	-
3 pokoje	-	-	-	-	-	-	-	-	-	-	-	-
4 pokoje	-	-	-	-	-	1	-	-	-	-	-	1
5+ pokojů	-	-	1	-	-	-	2	-	-	-	-	3
nezjištěno	-	-	-	-	-	-	-	-	-	1	-	1
celkem	-	-	1	-	-	1	2	-	-	1	-	5
Úhrnem												
1 obytná místnost	9	6	2	7	4	7	4	-	2	-	-	41
2 pokoje	35	34	32	46	70	50	51	12	18	1	-	349
3 pokoje	40	41	36	64	151	144	66	21	38	1	-	602
4 pokoje	12	23	27	52	84	141	83	26	27	2	-	477
5+ pokojů	8	10	24	33	58	160	158	30	24	-	-	505
nezjištěno	1	1	1	-	-	-	-	-	-	4	-	7
celkem	105	115	122	202	367	502	362	89	109	8	-	1981

2. Bytové domy - byty v osobním vlastnictví

Tab. č. 351 Trvale obydlené byty podle období výstavby nebo rekonstrukce domu, podle kategorie a velikosti bytu a podle druhu domu a právního důvodu užívání bytu

Kravaře

Kategorie, velikost bytu	Byty v domech postavených nebo rekonstruovaných v období										Počet bytů celkem
	do r. 1899	1900 - 1919	1920 - 1945	1946 - 1960	1961 - 1970	1971 - 1980	1981 - 1990	1991 - 1995	1996 a později	nezjištěno	
I. kategorie											
1 obytná místnost	-	-	-	-	-	-	-	-	-	-	-
2 pokoje	-	-	-	5	6	-	-	-	-	-	11
3 pokoje	-	-	-	-	9	-	-	-	-	-	9
4 pokoje	-	-	-	-	-	-	-	-	-	-	-
5+ pokojů	-	-	-	-	-	-	-	-	-	-	-
nezjištěno	-	-	-	-	-	-	-	-	-	-	-
celkem	-	-	-	5	15	-	-	-	-	-	20
II. kategorie											
1 obytná místnost	-	-	-	-	-	-	-	-	-	-	-
2 pokoje	-	-	-	-	1	-	-	-	-	-	1
3 pokoje	-	-	-	-	-	-	-	-	-	-	-
4 pokoje	-	-	-	-	-	-	-	-	-	-	-
5+ pokojů	-	-	-	-	-	-	-	-	-	-	-
nezjištěno	-	-	-	-	-	-	-	-	-	-	-
celkem	-	-	-	-	1	-	-	-	-	-	1
III. kategorie											
1 obytná místnost	-	-	-	-	-	-	-	-	-	-	-
2 pokoje	-	-	-	-	-	-	-	-	-	-	-
3 pokoje	-	-	-	-	-	-	-	-	-	-	-
4 pokoje	-	-	-	-	-	-	-	-	-	-	-
5+ pokojů	-	-	-	-	-	-	-	-	-	-	-
nezjištěno	-	-	-	-	-	-	-	-	-	-	-
celkem	-	-	-	-	-	-	-	-	-	-	-
IV. kategorie											
1 obytná místnost	2	-	-	-	-	-	-	-	-	-	2
2 pokoje	1	-	-	-	-	-	-	-	-	-	1
3 pokoje	-	-	-	-	-	-	-	-	-	-	-
4 pokoje	-	-	-	-	-	-	-	-	-	-	-
5+ pokojů	-	-	-	-	-	-	-	-	-	-	-
nezjištěno	-	-	-	-	-	-	-	-	-	-	-
celkem	3	-	-	-	-	-	-	-	-	-	3
Nezj. kategorie											
1 obytná místnost	-	-	-	-	-	-	-	-	-	-	-
2 pokoje	-	-	-	-	-	-	-	-	-	-	-
3 pokoje	-	-	-	-	-	-	-	-	-	-	-
4 pokoje	-	-	-	-	-	-	-	-	-	-	-
5+ pokojů	-	-	-	-	-	-	-	-	-	-	-
nezjištěno	-	-	-	-	-	-	-	-	-	-	-
celkem	-	-	-	-	-	-	-	-	-	-	-
Úhrnem											
1 obytná místnost	2	-	-	-	-	-	-	-	-	-	2
2 pokoje	1	-	-	5	7	-	-	-	-	-	13
3 pokoje	-	-	-	-	9	-	-	-	-	-	9
4 pokoje	-	-	-	-	-	-	-	-	-	-	-
5+ pokojů	-	-	-	-	-	-	-	-	-	-	-
nezjištěno	-	-	-	-	-	-	-	-	-	-	-
celkem	3	-	-	5	16	-	-	-	-	-	24

3. Bytové domy - byty nájemní

Tab. č. 351 Trvale obydlené byty podle období výstavby nebo rekonstrukce domu, podle kategorie a velikosti bytu a podle druhu domu a právního důvodu užívání bytu

Kravaře

Kategorie, velikost bytu	Byty v domech postavených nebo rekonstruovaných v období										Počet bytů celkem
	do r. 1899	1900 - 1919	1920 - 1945	1946 - 1960	1961 - 1970	1971 - 1980	1981 - 1990	1991 - 1995	1996 a později	nezjištěno	
I. kategorie											
1 obytná místnost	-	4	-	-	2	5	-	-	-	-	11
2 pokoje	1	9	3	4	17	8	-	-	-	-	42
3 pokoje	-	5	-	2	13	12	-	-	-	-	32
4 pokoje	-	-	-	-	1	1	-	-	-	-	2
5+ pokojů	-	-	-	-	-	1	-	-	-	-	1
nezjištěno	-	-	-	-	1	-	-	-	-	-	1
celkem	1	18	3	6	34	27	-	-	-	-	89
II. kategorie											
1 obytná místnost	-	-	4	-	5	-	-	-	-	-	9
2 pokoje	-	-	2	3	2	-	-	-	-	-	7
3 pokoje	-	-	-	-	4	-	-	-	-	-	4
4 pokoje	-	-	-	-	-	-	-	-	-	-	-
5+ pokojů	-	-	-	-	-	-	-	-	-	-	-
nezjištěno	-	-	1	-	-	-	-	-	-	-	1
celkem	-	-	7	3	11	-	-	-	-	-	21
III. kategorie											
1 obytná místnost	1	-	1	-	-	-	-	-	-	-	2
2 pokoje	2	-	-	-	1	-	-	-	-	-	3
3 pokoje	-	-	-	-	-	-	-	-	-	-	-
4 pokoje	-	-	-	-	-	-	-	-	-	-	-
5+ pokojů	-	-	-	-	-	-	-	-	-	-	-
nezjištěno	-	-	-	-	-	-	-	-	-	-	-
celkem	3	-	1	-	1	-	-	-	-	-	5
IV. kategorie											
1 obytná místnost	2	-	-	1	-	-	-	-	-	-	3
2 pokoje	1	-	-	-	-	-	-	-	-	-	1
3 pokoje	-	-	-	-	-	-	-	-	-	-	-
4 pokoje	-	-	-	-	-	-	-	-	-	-	-
5+ pokojů	-	-	-	-	-	-	-	-	-	-	-
nezjištěno	-	-	-	-	-	-	-	-	-	-	-
celkem	3	-	-	1	-	-	-	-	-	-	4
Nezj. kategorie											
1 obytná místnost	-	-	-	-	-	-	-	-	-	-	-
2 pokoje	-	-	-	-	-	-	-	-	-	-	-
3 pokoje	-	-	-	-	-	-	-	-	-	-	-
4 pokoje	-	-	-	-	-	-	-	-	-	-	-
5+ pokojů	-	-	-	-	-	-	-	-	-	-	-
nezjištěno	-	-	-	-	-	-	-	-	-	-	-
celkem	-	-	-	-	-	-	-	-	-	-	-
Úhrnem											
1 obytná místnost	3	4	5	1	7	5	-	-	-	-	25
2 pokoje	4	9	5	7	20	8	-	-	-	-	53
3 pokoje	-	5	-	2	17	12	-	-	-	-	36
4 pokoje	-	-	-	-	1	1	-	-	-	-	2
5+ pokojů	-	-	-	-	-	1	-	-	-	-	1
nezjištěno	-	-	1	-	1	-	-	-	-	-	2
celkem	7	18	11	10	46	27	-	-	-	-	119

4. Bytové domy - byty družstevní

Tab. č. 351 Trvale obydlené byty podle období výstavby nebo rekonstrukce domu, podle kategorie a velikosti bytu a podle druhu domu a právního důvodu užívání bytu

Kravaře

Kategorie, velikost bytu	Byty v domech postavených nebo rekonstruovaných v období										Počet bytů celkem
	do r. 1899	1900 - 1919	1920 - 1945	1946 - 1960	1961 - 1970	1971 - 1980	1981 - 1990	1991 - 1995	1996 a později	nezjištěno	
I. kategorie											
1 obytná místnost	-	-	-	-	1	-	-	-	-	-	1
2 pokoje	-	-	-	-	10	-	-	-	-	-	10
3 pokoje	-	-	-	-	28	-	-	-	-	-	28
4 pokoje	-	-	-	-	1	-	-	-	-	-	1
5+ pokojů	-	-	-	-	-	-	-	-	-	-	-
nezjištěno	-	-	-	-	-	-	-	-	-	-	-
celkem	-	-	-	-	40	-	-	-	-	-	40
II. kategorie											
1 obytná místnost	-	-	-	-	-	-	-	-	-	-	-
2 pokoje	-	-	-	-	1	-	-	-	-	-	1
3 pokoje	-	-	-	-	-	-	-	-	-	-	-
4 pokoje	-	-	-	-	-	-	-	-	-	-	-
5+ pokojů	-	-	-	-	-	-	-	-	-	-	-
nezjištěno	-	-	-	-	-	-	-	-	-	-	-
celkem	-	-	-	-	1	-	-	-	-	-	1
III. kategorie											
1 obytná místnost	-	-	-	-	-	-	-	-	-	-	-
2 pokoje	-	-	-	-	-	-	-	-	-	-	-
3 pokoje	-	-	-	-	-	-	-	-	-	-	-
4 pokoje	-	-	-	-	-	-	-	-	-	-	-
5+ pokojů	-	-	-	-	-	-	-	-	-	-	-
nezjištěno	-	-	-	-	-	-	-	-	-	-	-
celkem	-	-	-	-	-	-	-	-	-	-	-
IV. kategorie											
1 obytná místnost	-	-	-	-	-	-	-	-	-	-	-
2 pokoje	-	-	-	-	-	-	-	-	-	-	-
3 pokoje	-	-	-	-	-	-	-	-	-	-	-
4 pokoje	-	-	-	-	-	-	-	-	-	-	-
5+ pokojů	-	-	-	-	-	-	-	-	-	-	-
nezjištěno	-	-	-	-	-	-	-	-	-	-	-
celkem	-	-	-	-	-	-	-	-	-	-	-
Nezj. kategorie											
1 obytná místnost	-	-	-	-	-	-	-	-	-	-	-
2 pokoje	-	-	-	-	-	-	-	-	-	-	-
3 pokoje	-	-	-	-	-	-	-	-	-	-	-
4 pokoje	-	-	-	-	-	-	-	-	-	-	-
5+ pokojů	-	-	-	-	-	-	-	-	-	-	-
nezjištěno	-	-	-	-	-	-	-	-	-	-	-
celkem	-	-	-	-	-	-	-	-	-	-	-
Úhrnem											
1 obytná místnost	-	-	-	-	1	-	-	-	-	-	1
2 pokoje	-	-	-	-	11	-	-	-	-	-	11
3 pokoje	-	-	-	-	28	-	-	-	-	-	28
4 pokoje	-	-	-	-	1	-	-	-	-	-	1
5+ pokojů	-	-	-	-	-	-	-	-	-	-	-
nezjištěno	-	-	-	-	-	-	-	-	-	-	-
celkem	-	-	-	-	41	-	-	-	-	-	41

5. Bytové domy - byty členů družstva založeného
v průběhu privatizace

Tab. č. 351 Trvale obydlené byty podle období výstavby nebo
rekonstrukce domu, podle kategorie a velikosti bytu a podle druhu
domu a právního důvodu užívání bytu

Kravaře

Kategorie, velikost bytu	Byty v domech postavených nebo rekonstruovaných v období										Počet bytů celkem
	do r. 1899	1900 - 1919	1920 - 1945	1946 - 1960	1961 - 1970	1971 - 1980	1981 - 1990	1991 - 1995	1996 a později	nezjištěno	
I. kategorie											
1 obytná místnost	-	-	-	-	-	-	-	-	-	-	-
2 pokoje	-	-	-	-	-	-	-	-	-	-	-
3 pokoje	-	-	-	-	-	-	-	-	-	-	-
4 pokoje	-	-	-	-	-	-	-	-	-	-	-
5+ pokojů	-	-	-	-	-	-	-	-	-	-	-
nezjištěno	-	-	-	-	-	-	-	-	-	-	-
celkem	-	-	-	-	-	-	-	-	-	-	-
II. kategorie											
1 obytná místnost	-	-	-	-	-	-	-	-	-	-	-
2 pokoje	-	-	-	-	-	-	-	-	-	-	-
3 pokoje	-	-	-	-	-	-	-	-	-	-	-
4 pokoje	-	-	-	-	-	-	-	-	-	-	-
5+ pokojů	-	-	-	-	-	-	-	-	-	-	-
nezjištěno	-	-	-	-	-	-	-	-	-	-	-
celkem	-	-	-	-	-	-	-	-	-	-	-
III. kategorie											
1 obytná místnost	-	-	-	-	-	-	-	-	-	-	-
2 pokoje	-	-	-	-	-	-	-	-	-	-	-
3 pokoje	-	-	-	-	-	-	-	-	-	-	-
4 pokoje	-	-	-	-	-	-	-	-	-	-	-
5+ pokojů	-	-	-	-	-	-	-	-	-	-	-
nezjištěno	-	-	-	-	-	-	-	-	-	-	-
celkem	-	-	-	-	-	-	-	-	-	-	-
IV. kategorie											
1 obytná místnost	-	-	-	-	-	-	-	-	-	-	-
2 pokoje	-	-	-	-	-	-	-	-	-	-	-
3 pokoje	-	-	-	-	-	-	-	-	-	-	-
4 pokoje	-	-	-	-	-	-	-	-	-	-	-
5+ pokojů	-	-	-	-	-	-	-	-	-	-	-
nezjištěno	-	-	-	-	-	-	-	-	-	-	-
celkem	-	-	-	-	-	-	-	-	-	-	-
Nezj. kategorie											
1 obytná místnost	-	-	-	-	-	-	-	-	-	-	-
2 pokoje	-	-	-	-	-	-	-	-	-	-	-
3 pokoje	-	-	-	-	-	-	-	-	-	-	-
4 pokoje	-	-	-	-	-	-	-	-	-	-	-
5+ pokojů	-	-	-	-	-	-	-	-	-	-	-
nezjištěno	-	-	-	-	-	-	-	-	-	-	-
celkem	-	-	-	-	-	-	-	-	-	-	-
Úhrnem											
1 obytná místnost	-	-	-	-	-	-	-	-	-	-	-
2 pokoje	-	-	-	-	-	-	-	-	-	-	-
3 pokoje	-	-	-	-	-	-	-	-	-	-	-
4 pokoje	-	-	-	-	-	-	-	-	-	-	-
5+ pokojů	-	-	-	-	-	-	-	-	-	-	-
nezjištěno	-	-	-	-	-	-	-	-	-	-	-
celkem	-	-	-	-	-	-	-	-	-	-	-

6. Bytové domy - byty ostatní

Tab. č. 351 Trvale obydlené byty podle období výstavby nebo rekonstrukce domu, podle kategorie a velikosti bytu a podle druhu domu a právního důvodu užívání bytu

Kravaře

Kategorie, velikost bytu	Byty v domech postavených nebo rekonstruovaných v období										Počet bytů celkem
	do r. 1899	1900 - 1919	1920 - 1945	1946 - 1960	1961 - 1970	1971 - 1980	1981 - 1990	1991 - 1995	1996 a později	nezjištěno	
I. kategorie											
1 obytná místnost	-	-	-	-	-	-	-	-	-	-	-
2 pokoje	-	-	1	-	-	1	-	-	-	-	2
3 pokoje	-	1	-	-	-	-	-	-	-	-	1
4 pokoje	-	-	-	-	1	-	-	-	-	-	1
5+ pokojů	-	1	-	-	-	-	-	-	-	-	1
nezjištěno	-	-	-	-	-	-	-	-	-	-	-
celkem	-	2	1	-	1	1	-	-	-	-	5
II. kategorie											
1 obytná místnost	-	-	-	-	-	-	-	-	-	-	-
2 pokoje	-	-	-	-	-	-	-	-	-	-	-
3 pokoje	-	-	1	-	-	-	-	-	-	-	1
4 pokoje	1	-	-	-	-	-	-	-	-	-	1
5+ pokojů	-	-	-	-	-	-	-	-	-	-	-
nezjištěno	-	-	-	-	-	-	-	-	-	-	-
celkem	1	-	1	-	-	-	-	-	-	-	2
III. kategorie											
1 obytná místnost	-	1	-	-	-	-	-	-	-	-	1
2 pokoje	-	1	-	-	-	-	-	-	-	-	1
3 pokoje	-	-	-	-	-	-	-	-	-	-	-
4 pokoje	-	-	-	-	-	-	-	-	-	-	-
5+ pokojů	-	-	-	-	-	-	-	-	-	-	-
nezjištěno	-	-	-	-	-	-	-	-	-	-	-
celkem	-	2	-	-	-	-	-	-	-	-	2
IV. kategorie											
1 obytná místnost	-	-	-	-	-	-	-	-	-	-	-
2 pokoje	-	-	-	-	-	-	-	-	-	-	-
3 pokoje	-	-	-	-	-	-	-	-	-	-	-
4 pokoje	-	-	-	-	-	-	-	-	-	-	-
5+ pokojů	-	-	-	-	-	-	-	-	-	-	-
nezjištěno	-	-	-	-	-	-	-	-	-	-	-
celkem	-	-	-	-	-	-	-	-	-	-	-
Nezj. kategorie											
1 obytná místnost	-	-	-	-	-	-	-	-	-	-	-
2 pokoje	-	-	-	-	-	-	-	-	-	-	-
3 pokoje	-	-	-	-	-	-	-	-	-	-	-
4 pokoje	-	-	-	-	-	-	-	-	-	-	-
5+ pokojů	-	-	-	-	-	-	-	-	-	-	-
nezjištěno	-	-	-	-	-	-	-	-	-	-	-
celkem	-	-	-	-	-	-	-	-	-	-	-
Úhrnem											
1 obytná místnost	-	1	-	-	-	-	-	-	-	-	1
2 pokoje	-	1	1	-	-	1	-	-	-	-	3
3 pokoje	-	1	1	-	-	-	-	-	-	-	2
4 pokoje	1	-	-	-	1	-	-	-	-	-	2
5+ pokojů	-	1	-	-	-	-	-	-	-	-	1
nezjištěno	-	-	-	-	-	-	-	-	-	-	-
celkem	1	4	2	-	1	1	1	-	-	-	9

7. Ostatní budovy

Tab. č. 351 Trvale obydlené byty podle období výstavby nebo rekonstrukce domu, podle kategorie a velikosti bytu a podle druhu domu a právního důvodu užívání bytu

Kravaře

Kategorie, velikost bytu	Byty v domech postavených nebo rekonstruovaných v období										Počet bytů celkem
	do r. 1899	1900 - 1919	1920 - 1945	1946 - 1960	1961 - 1970	1971 - 1980	1981 - 1990	1991 - 1995	1996 a později	nezjištěno	
I. kategorie											
1 obytná místnost	-	-	-	-	-	-	-	-	-	-	-
2 pokoje	-	-	-	-	-	-	-	-	1	-	1
3 pokoje	-	-	2	-	1	-	-	2	-	-	5
4 pokoje	-	-	-	-	-	-	-	-	-	-	-
5+ pokojů	1	-	1	-	-	-	-	-	-	-	2
nezjištěno	-	-	-	-	-	-	-	-	-	-	-
celkem	1	-	3	-	1	-	-	2	1	-	8
II. kategorie											
1 obytná místnost	-	-	-	-	-	-	-	-	-	-	-
2 pokoje	-	-	-	-	-	-	-	-	-	-	-
3 pokoje	-	-	-	-	-	-	-	-	-	-	-
4 pokoje	-	-	-	-	-	-	-	-	-	-	-
5+ pokojů	-	-	-	-	-	-	-	-	-	-	-
nezjištěno	-	-	-	-	-	-	-	-	-	-	-
celkem	-	-	-	-	-	-	-	-	-	-	-
III. kategorie											
1 obytná místnost	-	-	-	-	-	-	-	-	-	-	-
2 pokoje	-	-	-	-	-	-	-	-	-	-	-
3 pokoje	-	-	-	-	-	-	-	-	-	-	-
4 pokoje	-	-	-	-	-	-	-	-	-	-	-
5+ pokojů	-	-	-	-	-	-	-	-	-	-	-
nezjištěno	-	-	-	-	-	-	-	-	-	-	-
celkem	-	-	-	-	-	-	-	-	-	-	-
IV. kategorie											
1 obytná místnost	-	-	-	-	-	-	-	-	-	-	-
2 pokoje	-	-	-	-	-	-	-	-	-	-	-
3 pokoje	-	-	-	-	-	-	-	-	-	-	-
4 pokoje	-	-	-	-	-	-	-	-	-	-	-
5+ pokojů	-	-	-	-	-	-	-	-	-	-	-
nezjištěno	-	-	-	-	-	-	-	-	-	-	-
celkem	-	-	-	-	-	-	-	-	-	-	-
Nezj. kategorie											
1 obytná místnost	-	-	-	-	-	-	-	-	-	-	-
2 pokoje	-	-	-	-	-	-	-	-	-	-	-
3 pokoje	-	-	-	-	-	-	-	-	-	-	-
4 pokoje	-	-	-	-	-	-	-	-	-	-	-
5+ pokojů	-	-	-	-	-	-	-	-	-	-	-
nezjištěno	-	-	-	-	-	-	1	-	-	-	1
celkem	-	-	-	-	-	-	1	-	-	-	1
Úhrnem											
1 obytná místnost	-	-	-	-	-	-	-	-	-	-	-
2 pokoje	-	-	-	-	-	-	-	-	1	-	1
3 pokoje	-	-	2	-	1	-	-	2	-	-	5
4 pokoje	-	-	-	-	-	-	-	-	-	-	-
5+ pokojů	1	-	1	-	-	-	-	-	-	-	2
nezjištěno	-	-	-	-	-	-	1	-	-	-	1
celkem	1	-	3	-	1	-	1	2	1	-	9

8. Domovní fond úhrnem

Tab. č. 351 Trvale obydlené byty podle období výstavby nebo rekonstrukce domu, podle kategorie a velikosti bytu a podle druhu domu a právního důvodu užívání bytu

Kravaře

Kategorie, velikost bytu	Byty v domech postavených nebo rekonstruovaných v období										Počet bytů celkem	
	do r. 1899	1900 - 1919	1920 - 1945	1946 - 1960	1961 - 1970	1971 - 1980	1981 - 1990	1991 - 1995	1996 a později	nezjištěno		
I. kategorie												
1 obytná místnost	1	5	2	5	7	12	4	-	2	-	-	38
2 pokoje	22	34	26	50	94	58	47	12	17	-	-	360
3 pokoje	36	37	32	60	189	153	65	22	38	1	-	633
4 pokoje	8	17	25	50	80	133	83	26	26	2	-	450
5+ pokojů	8	11	24	31	56	159	155	30	22	-	-	496
nezjištěno	-	-	-	-	1	-	-	-	-	1	-	2
celkem	75	104	109	196	427	515	354	90	105	4	-	1979
II. kategorie												
1 obytná místnost	2	1	4	-	5	-	-	-	-	-	-	12
2 pokoje	8	5	6	5	11	1	3	-	2	-	-	41
3 pokoje	1	4	5	4	15	3	1	1	-	-	-	34
4 pokoje	2	6	2	2	4	8	-	-	1	-	-	25
5+ pokojů	1	-	-	1	2	2	1	-	1	-	-	8
nezjištěno	-	-	2	-	-	-	-	-	-	-	-	2
celkem	14	16	19	12	37	14	5	1	4	-	-	122
III. kategorie												
1 obytná místnost	4	2	1	1	-	-	-	-	-	-	-	8
2 pokoje	6	3	4	1	2	-	1	-	-	1	-	18
3 pokoje	2	2	2	2	1	-	-	-	-	-	-	9
4 pokoje	1	-	-	-	3	-	-	-	-	-	-	4
5+ pokojů	-	-	-	1	-	-	-	-	1	-	-	2
nezjištěno	-	1	-	-	-	-	-	-	-	-	-	1
celkem	13	8	7	5	6	-	1	-	1	1	-	42
IV. kategorie												
1 obytná místnost	7	3	-	2	-	-	-	-	-	-	-	12
2 pokoje	4	2	2	2	1	-	-	-	-	-	-	11
3 pokoje	1	4	-	-	1	-	-	-	-	-	-	6
4 pokoje	2	-	-	-	-	-	-	-	-	-	-	2
5+ pokojů	-	-	-	-	-	-	-	-	-	-	-	-
nezjištěno	1	-	-	-	-	-	-	-	-	2	-	3
celkem	15	9	2	4	2	-	-	-	-	2	-	34
Nezj. kategorie												
1 obytná místnost	-	-	-	-	-	-	-	-	-	-	-	-
2 pokoje	-	-	-	-	-	-	-	-	-	-	-	-
3 pokoje	-	-	-	-	-	-	-	-	-	-	-	-
4 pokoje	-	-	-	-	-	1	-	-	-	-	-	1
5+ pokojů	-	-	1	-	-	-	2	-	-	-	-	3
nezjištěno	-	-	-	-	-	-	1	-	-	1	-	2
celkem	-	-	1	-	-	1	3	-	-	1	-	6
Úhrnem												
1 obytná místnost	14	11	7	8	12	12	4	-	2	-	-	70
2 pokoje	40	44	38	58	108	59	51	12	19	1	-	430
3 pokoje	40	47	39	66	206	156	66	23	38	1	-	682
4 pokoje	13	23	27	52	87	142	83	26	27	2	-	482
5+ pokojů	9	11	25	33	58	161	158	30	24	-	-	509
nezjištěno	1	1	2	-	1	-	1	-	-	4	-	10
celkem	117	137	138	217	472	530	363	91	110	8	-	2183

9. z toho rodinné domy s 1 bytem

Tab. č. 351 Trvale obydlené byty podle období výstavby nebo rekonstrukce domu, podle kategorie a velikosti bytu a podle druhu domu a právního důvodu užívání bytu

Kravaře

Kategorie, velikost bytu	Byty v domech postavených nebo rekonstruovaných v období										Počet bytů celkem	
	do r. 1899	1900 - 1919	1920 - 1945	1946 - 1960	1961 - 1970	1971 - 1980	1981 - 1990	1991 - 1995	1996 a později	nezjištěno		
I. kategorie												
1 obytná místnost	1	1	1	5	2	1	-	-	-	-	-	11
2 pokoje	18	12	13	14	19	16	10	4	5	-	-	111
3 pokoje	26	24	18	22	40	37	15	8	14	-	-	204
4 pokoje	7	12	18	37	35	65	44	11	11	1	-	241
5+ pokojů	7	9	22	31	45	123	129	27	12	-	-	405
nezjištěno	-	-	-	-	-	-	-	-	-	1	-	1
celkem	59	58	72	109	141	242	198	50	42	2	-	973
II. kategorie												
1 obytná místnost	1	1	-	-	-	-	-	-	-	-	-	2
2 pokoje	7	5	3	2	2	-	1	-	1	-	-	21
3 pokoje	1	1	4	-	3	2	1	1	-	-	-	13
4 pokoje	1	6	1	2	-	6	-	-	-	-	-	16
5+ pokojů	1	-	-	1	1	2	1	-	1	-	-	7
nezjištěno	-	-	1	-	-	-	-	-	-	-	-	1
celkem	11	13	9	5	6	10	3	1	2	-	-	60
III. kategorie												
1 obytná místnost	3	-	-	-	-	-	-	-	-	-	-	3
2 pokoje	4	1	3	1	-	-	1	-	-	1	-	11
3 pokoje	2	2	1	1	-	-	-	-	-	-	-	6
4 pokoje	1	-	-	-	1	-	-	-	-	-	-	2
5+ pokojů	-	-	-	1	-	-	-	-	1	-	-	2
nezjištěno	-	1	-	-	-	-	-	-	-	-	-	1
celkem	10	4	4	3	1	-	1	-	1	1	-	25
IV. kategorie												
1 obytná místnost	1	3	-	1	-	-	-	-	-	-	-	5
2 pokoje	2	2	2	2	1	-	-	-	-	-	-	9
3 pokoje	1	4	-	-	1	-	-	-	-	-	-	6
4 pokoje	2	-	-	-	-	-	-	-	-	-	-	2
5+ pokojů	-	-	-	-	-	-	-	-	-	-	-	-
nezjištěno	1	-	-	-	-	-	-	-	-	2	-	3
celkem	7	9	2	3	2	-	-	-	-	2	-	25
Nezj. kategorie												
1 obytná místnost	-	-	-	-	-	-	-	-	-	-	-	-
2 pokoje	-	-	-	-	-	-	-	-	-	-	-	-
3 pokoje	-	-	-	-	-	-	-	-	-	-	-	-
4 pokoje	-	-	-	-	-	-	-	-	-	-	-	-
5+ pokojů	-	-	1	-	-	-	2	-	-	-	-	3
nezjištěno	-	-	-	-	-	-	-	-	-	1	-	1
celkem	-	-	1	-	-	-	2	-	-	1	-	4
Úhrnem												
1 obytná místnost	6	5	1	6	2	1	-	-	-	-	-	21
2 pokoje	31	20	21	19	22	16	12	4	6	1	-	152
3 pokoje	30	31	23	23	44	39	16	9	14	-	-	229
4 pokoje	11	18	19	39	36	71	44	11	11	1	-	261
5+ pokojů	8	9	23	33	46	125	132	27	14	-	-	417
nezjištěno	1	1	1	-	-	-	-	-	-	4	-	7
celkem	87	84	88	120	150	252	204	51	45	6	-	1087

1. Rodinné domy

Tab. č. 352 Trvale obydlené byty podle materiálu nosných zdí domu, počtu obytných místností, plochy bytu, počtu cenových domácností a bydlících osob, podle období výstavby nebo rekonstrukce domu, kategorie a velikosti bytu a podle druhu domu a právního důvodu užívání bytu

Kravaře

Období výstavby nebo rekonstrukce domu, kategorie a velikost bytu	Byty v domech podle materiálu nosných zdí								Počet bytů celkem	Počet obytných míst. 8 m ² a více podl. plochy	Obytná plocha bytu v m ²	Počet		
	cihly, tvárnice, cihlové bloky	kámen	kámen a cihly	stěnové panely	nepálené cihly	dřevo	jiné komb. mater. a ost.	nezjištěno				cenových domácností	bydlících osob	
Do roku 1899														
I. kategorie	35	-	32	-	5	-	1	-	73	222	4335	81	180	
II. kategorie	5	-	6	-	1	-	1	-	13	30	557	14	24	
III. kategorie	6	-	3	-	1	-	-	-	10	21	368	11	17	
IV. kategorie	2	-	4	-	3	-	-	-	9	18	349	9	12	
nezjištěná kategorie	-	-	-	-	-	-	-	-	-	-	-	-	-	
celkem	48	-	45	-	10	-	2	-	105	291	5609	115	233	
1900 - 1919														
I. kategorie	55	-	28	-	-	-	1	-	84	271	5139	100	237	
II. kategorie	10	-	5	-	1	-	-	-	16	47	755	17	37	
III. kategorie	4	-	1	-	1	-	-	-	6	11	201	6	8	
IV. kategorie	5	-	3	-	1	-	-	-	9	19	329	9	16	
nezjištěná kategorie	-	-	-	-	-	-	-	-	-	-	-	-	-	
celkem	74	-	37	-	3	-	1	-	115	348	6424	132	298	
1920 - 1945														
I. kategorie	94	-	8	-	-	-	-	-	102	362	6883	117	311	
II. kategorie	6	-	5	-	-	-	-	-	11	28	517	13	27	
III. kategorie	2	-	4	-	-	-	-	-	6	14	250	7	9	
IV. kategorie	2	-	-	-	-	-	-	-	2	4	76	2	2	
nezjištěná kategorie	1	-	-	-	-	-	-	-	1	5	42	1	4	
celkem	105	-	17	-	-	-	-	-	122	413	7768	140	353	
1946 - 1960														
I. kategorie	161	-	22	-	1	-	1	-	185	629	11116	213	489	
II. kategorie	4	-	4	-	-	-	1	-	9	29	455	11	30	
III. kategorie	3	-	2	-	-	-	-	-	5	14	261	6	13	
IV. kategorie	3	-	-	-	-	-	-	-	3	5	76	3	3	
nezjištěná kategorie	-	-	-	-	-	-	-	-	-	-	-	-	-	
celkem	171	-	28	-	1	-	2	-	202	677	11908	233	535	
1961 - 1970														
I. kategorie	317	-	18	-	-	-	1	-	336	1177	21079	383	978	
II. kategorie	18	-	6	-	-	-	-	-	24	73	1375	28	68	
III. kategorie	4	-	1	-	-	-	-	-	5	17	326	5	14	
IV. kategorie	1	-	-	-	1	-	-	-	2	5	71	2	8	
nezjištěná kategorie	-	-	-	-	-	-	-	-	-	-	-	-	-	
celkem	340	-	25	-	1	-	1	-	367	1272	22851	418	1068	
1971 - 1980														
I. kategorie	471	-	13	1	-	-	2	-	487	1925	34805	592	1647	
II. kategorie	14	-	-	-	-	-	-	-	14	54	819	16	49	
III. kategorie	-	-	-	-	-	-	-	-	-	-	-	-	-	
IV. kategorie	-	-	-	-	-	-	-	-	-	-	-	-	-	
nezjištěná kategorie	1	-	-	-	-	-	-	-	1	4	63	1	3	
celkem	486	-	13	1	-	-	2	-	502	1983	35687	609	1699	

1. Rodinné domy

Tab. č. 352 Trvale obydlené byty podle materiálu nosných zdí domu, počtu obytných místností, plochy bytu, počtu cenových domácností a bydlících osob, podle období výstavby nebo rekonstrukce domu, kategorie a velikosti bytu a podle druhu domu a právního důvodu užívání bytu

Kravaře

Období výstavby nebo rekonstrukce domu, kategorie a velikost bytu	Byty v domech podle materiálu nosných zdí								Počet bytů celkem	Počet obytných míst. 8 m ² a více podl. plochy	Obytná plocha bytu v m ²	Počet		
	cihly, tvárnice, cihlové bloky	kámen	kámen a cihly	stěnové panely	nepálené cihly	dřevo	jiné komb. mater. a ost.	nezjištěno				cenových domácností	bydlících osob	
1981 - 1990														
I. kategorie	342	-	7	-	-	-	-	5	-	354	1495	27494	381	1250
II. kategorie	5	-	-	-	-	-	-	-	-	5	14	330	6	18
III. kategorie	1	-	-	-	-	-	-	-	-	1	2	48	2	5
IV. kategorie	-	-	-	-	-	-	-	-	-	-	-	-	-	-
nezjištěná kategorie	2	-	-	-	-	-	-	-	-	2	13	172	2	10
celkem	350	-	7	-	-	-	-	5	-	362	1524	28044	391	1283
1991 a později														
I. kategorie	182	-	3	1	-	-	-	6	-	192	734	14142	215	623
II. kategorie	4	-	1	-	-	-	-	-	-	5	17	271	5	12
III. kategorie	1	-	-	-	-	-	-	-	-	1	5	80	1	5
IV. kategorie	-	-	-	-	-	-	-	-	-	-	-	-	-	-
nezjištěná kategorie	-	-	-	-	-	-	-	-	-	-	-	-	-	-
celkem	187	-	4	1	-	-	-	6	-	198	756	14493	221	640
Nezjištěno														
I. kategorie	4	-	-	-	-	-	-	-	-	4	11	198	4	12
II. kategorie	-	-	-	-	-	-	-	-	-	-	-	-	-	-
III. kategorie	-	-	1	-	-	-	-	-	-	1	2	30	1	1
IV. kategorie	2	-	-	-	-	-	-	-	-	2	-	-	2	2
nezjištěná kategorie	-	-	-	-	-	-	-	-	1	1	-	-	1	3
celkem	6	-	1	-	-	-	-	-	1	8	13	228	8	18
Úhrnem														
I. kategorie	1661	-	131	2	6	-	-	17	-	1817	6826	125191	2086	5727
II. kategorie	66	-	27	-	2	-	-	2	-	97	292	5079	110	265
III. kategorie	21	-	12	-	2	-	-	-	-	35	86	1564	39	72
IV. kategorie	15	-	7	-	5	-	-	-	-	27	51	901	27	43
nezjištěná kategorie	4	-	-	-	-	-	-	-	1	5	22	277	5	20
celkem	1767	-	177	2	15	-	-	19	1	1981	7277	133012	2267	6127
Byty podle velikosti														
1 obytná místnost	34	-	3	-	3	-	-	1	-	41	41	975	44	82
2 pokoje	296	-	45	-	4	-	-	4	-	349	698	14922	371	781
3 pokoje	520	-	71	-	7	-	-	4	-	602	1806	35061	666	1646
4 pokoje	433	-	35	1	-	-	-	8	-	477	1908	34268	545	1575
5+ pokojů	481	-	21	1	-	-	-	2	-	505	2824	47786	634	2030
nezjištěno	3	-	2	-	1	-	-	-	1	7	-	-	7	13
celkem	1767	-	177	2	15	-	-	19	1	1981	7277	133012	2267	6127
Podíl (%) bytů podle velikosti														
1 obytná místnost	1,9	X	1,7	-	20,0	X	-	5,3	-	2,1	0,6	0,7	1,9	1,3
2 pokoje	16,8	X	25,4	-	26,7	X	-	21,1	-	17,6	9,6	11,2	16,4	12,7
3 pokoje	29,4	X	40,1	-	46,7	X	-	21,1	-	30,4	24,8	26,4	29,4	26,9
4 pokoje	24,5	X	19,8	50,0	-	X	-	42,1	-	24,1	26,2	25,8	24,0	25,7
5+ pokojů	27,2	X	11,9	50,0	-	X	-	10,5	-	25,5	38,8	35,9	28,0	33,1
nezjištěno	0,2	X	1,1	-	6,7	X	-	-	100,0	0,4	-	-	0,3	0,2
celkem	100,0	X	100,0	100,0	100,0	X	-	100,0	100,0	100,0	100,0	100,0	100,0	100,0
Podíl (%) bytů podle materiálu nosných zdí														
	89,2	-	8,9	0,1	0,8	-	-	1,0	0,1	100,0	x	x	x	x

2. Bytové domy - byty v osobním vlastnictví

Tab. č. 352 Trvale obydlené byty podle materiálu nosných zdí domu, počtu obytných místností, plochy bytu, počtu cenových domácností a bydlících osob, podle období výstavby nebo rekonstrukce domu, kategorie a velikosti bytu a podle druhu domu a právního důvodu užívání bytu

Kravaře

Období výstavby nebo rekonstrukce domu, kategorie a velikost bytu	Byty v domech podle materiálu nosných zdí								Počet bytů celkem	Počet obytných míst. 8 m ² a více podl. plochy	Obytná plocha bytu v m ²	Počet		
	cihly, tvárnice, cihlové bloky	kámen	kámen a cihly	stěnové panely	nepálené cihly	dřevo	jiné komb. mater. a ost.	nezjištěno				cenových domácností	bydlících osob	
Do roku 1899														
I. kategorie	-	-	-	-	-	-	-	-	-	-	-	-	-	-
II. kategorie	-	-	-	-	-	-	-	-	-	-	-	-	-	-
III. kategorie	-	-	-	-	-	-	-	-	-	-	-	-	-	-
IV. kategorie	-	-	-	-	-	-	3	-	3	4	61	3	4	
nezjištěná kategorie	-	-	-	-	-	-	-	-	-	-	-	-	-	-
celkem	-	-	-	-	-	-	3	-	3	4	61	3	4	
1900 - 1919														
I. kategorie	-	-	-	-	-	-	-	-	-	-	-	-	-	-
II. kategorie	-	-	-	-	-	-	-	-	-	-	-	-	-	-
III. kategorie	-	-	-	-	-	-	-	-	-	-	-	-	-	-
IV. kategorie	-	-	-	-	-	-	-	-	-	-	-	-	-	-
nezjištěná kategorie	-	-	-	-	-	-	-	-	-	-	-	-	-	-
celkem	-	-	-	-	-	-	-	-	-	-	-	-	-	-
1920 - 1945														
I. kategorie	-	-	-	-	-	-	-	-	-	-	-	-	-	-
II. kategorie	-	-	-	-	-	-	-	-	-	-	-	-	-	-
III. kategorie	-	-	-	-	-	-	-	-	-	-	-	-	-	-
IV. kategorie	-	-	-	-	-	-	-	-	-	-	-	-	-	-
nezjištěná kategorie	-	-	-	-	-	-	-	-	-	-	-	-	-	-
celkem	-	-	-	-	-	-	-	-	-	-	-	-	-	-
1946 - 1960														
I. kategorie	5	-	-	-	-	-	-	-	5	10	184	6	10	
II. kategorie	-	-	-	-	-	-	-	-	-	-	-	-	-	-
III. kategorie	-	-	-	-	-	-	-	-	-	-	-	-	-	-
IV. kategorie	-	-	-	-	-	-	-	-	-	-	-	-	-	-
nezjištěná kategorie	-	-	-	-	-	-	-	-	-	-	-	-	-	-
celkem	5	-	-	-	-	-	-	-	5	10	184	6	10	
1961 - 1970														
I. kategorie	8	-	-	7	-	-	-	-	15	39	655	15	34	
II. kategorie	1	-	-	-	-	-	-	-	1	2	46	1	5	
III. kategorie	-	-	-	-	-	-	-	-	-	-	-	-	-	-
IV. kategorie	-	-	-	-	-	-	-	-	-	-	-	-	-	-
nezjištěná kategorie	-	-	-	-	-	-	-	-	-	-	-	-	-	-
celkem	9	-	-	7	-	-	-	-	16	41	701	16	39	
1971 - 1980														
I. kategorie	-	-	-	-	-	-	-	-	-	-	-	-	-	-
II. kategorie	-	-	-	-	-	-	-	-	-	-	-	-	-	-
III. kategorie	-	-	-	-	-	-	-	-	-	-	-	-	-	-
IV. kategorie	-	-	-	-	-	-	-	-	-	-	-	-	-	-
nezjištěná kategorie	-	-	-	-	-	-	-	-	-	-	-	-	-	-
celkem	-	-	-	-	-	-	-	-	-	-	-	-	-	-

2. Bytové domy - byty v osobním vlastnictví

Tab. č. 352 Trvale obydlené byty podle materiálu nosných zdí domu, počtu obytných místností, plochy bytu, počtu cenzových domácností a bydlících osob, podle období výstavby nebo rekonstrukce domu, kategorie a velikosti bytu a podle druhu domu a právního důvodu užívání bytu

Kravaře

Období výstavby nebo rekonstrukce domu, kategorie a velikost bytu	Byty v domech podle materiálu nosných zdí								Počet bytů celkem	Počet obytných míst. 8 m ² a více podl. plochy	Obytná plocha bytu v m ²	Počet	
	cihly, tvárnice, cihlové bloky	kámen	kámen a cihly	stěnové panely	nepálené cihly	dřevo	jiné komb. mater. a ost.	nezjištěno				cenzových domácností	bydlících osob
1981 - 1990													
I. kategorie	-	-	-	-	-	-	-	-	-	-	-	-	-
II. kategorie	-	-	-	-	-	-	-	-	-	-	-	-	-
III. kategorie	-	-	-	-	-	-	-	-	-	-	-	-	-
IV. kategorie	-	-	-	-	-	-	-	-	-	-	-	-	-
nezjištěná kategorie	-	-	-	-	-	-	-	-	-	-	-	-	-
celkem	-	-	-	-	-	-	-	-	-	-	-	-	-
1991 a později													
I. kategorie	-	-	-	-	-	-	-	-	-	-	-	-	-
II. kategorie	-	-	-	-	-	-	-	-	-	-	-	-	-
III. kategorie	-	-	-	-	-	-	-	-	-	-	-	-	-
IV. kategorie	-	-	-	-	-	-	-	-	-	-	-	-	-
nezjištěná kategorie	-	-	-	-	-	-	-	-	-	-	-	-	-
celkem	-	-	-	-	-	-	-	-	-	-	-	-	-
Nezjištěno													
I. kategorie	-	-	-	-	-	-	-	-	-	-	-	-	-
II. kategorie	-	-	-	-	-	-	-	-	-	-	-	-	-
III. kategorie	-	-	-	-	-	-	-	-	-	-	-	-	-
IV. kategorie	-	-	-	-	-	-	-	-	-	-	-	-	-
nezjištěná kategorie	-	-	-	-	-	-	-	-	-	-	-	-	-
celkem	-	-	-	-	-	-	-	-	-	-	-	-	-
Úhrnem													
I. kategorie	13	-	-	7	-	-	-	-	20	49	839	21	44
II. kategorie	1	-	-	-	-	-	-	-	1	2	46	1	5
III. kategorie	-	-	-	-	-	-	-	-	-	-	-	-	-
IV. kategorie	-	-	-	-	-	-	3	-	3	4	61	3	4
nezjištěná kategorie	-	-	-	-	-	-	-	-	-	-	-	-	-
celkem	14	-	-	7	-	-	3	-	24	55	946	25	53
Byty podle velikosti													
1 obytná místnost	-	-	-	-	-	-	2	-	2	2	36	2	2
2 pokoje	12	-	-	-	-	-	1	-	13	26	503	14	28
3 pokoje	2	-	-	7	-	-	-	-	9	27	407	9	23
4 pokoje	-	-	-	-	-	-	-	-	-	-	-	-	-
5+ pokojů	-	-	-	-	-	-	-	-	-	-	-	-	-
nezjištěno	-	-	-	-	-	-	-	-	-	-	-	-	-
celkem	14	-	-	7	-	-	3	-	24	55	946	25	53
Podíl (%) bytů podle velikosti													
1 obytná místnost	-	X	X	-	X	X	66,7	X	8,3	3,6	3,8	8,0	3,8
2 pokoje	85,7	X	X	-	X	X	33,3	X	54,2	47,3	53,2	56,0	52,8
3 pokoje	14,3	X	X	100,0	X	X	-	X	37,5	49,1	43,0	36,0	43,4
4 pokoje	-	X	X	-	X	X	-	X	-	-	-	-	-
5+ pokojů	-	X	X	-	X	X	-	X	-	-	-	-	-
nezjištěno	-	X	X	-	X	X	-	X	-	-	-	-	-
celkem	100,0	X	X	100,0	X	X	100,0	X	100,0	100,0	100,0	100,0	100,0
Podíl (%) bytů podle materiálu nosných zdí	58,3	-	-	29,2	-	-	12,5	-	100,0	x	x	x	x

3. Bytové domy - byty nájemní

Tab. č. 352 Trvale obydlené byty podle materiálu nosných zdí domu, počtu obytných místností, plochy bytu, počtu cenzových domácností a bydlících osob, podle období výstavby nebo rekonstrukce domu, kategorie a velikosti bytu a podle druhu domu a právního důvodu užívání bytu

Kravaře

Období výstavby nebo rekonstrukce domu, kategorie a velikost bytu	Byty v domech podle materiálu nosných zdí								Počet bytů celkem	Počet obytných míst. 8 m ² a více podl. plochy	Obytná plocha bytu v m ²	Počet		
	cihly, tvárnice, cihlové bloky	kámen	kámen a cihly	stěnové panely	nepálené cihly	dřevo	jiné komb. mater. a ost.	nezjištěno				cenzových domácností	bydlících osob	
Do roku 1899														
I. kategorie	1	-	-	-	-	-	-	-	1	2	54	1	4	
II. kategorie	-	-	-	-	-	-	-	-	-	-	-	-	-	
III. kategorie	3	-	-	-	-	-	-	-	3	5	96	3	6	
IV. kategorie	3	-	-	-	-	-	-	-	3	4	57	3	4	
nezjištěná kategorie	-	-	-	-	-	-	-	-	-	-	-	-	-	
celkem	7	-	-	-	-	-	-	-	7	11	207	7	14	
1900 - 1919														
I. kategorie	14	-	4	-	-	-	-	-	18	37	737	18	39	
II. kategorie	-	-	-	-	-	-	-	-	-	-	-	-	-	
III. kategorie	-	-	-	-	-	-	-	-	-	-	-	-	-	
IV. kategorie	-	-	-	-	-	-	-	-	-	-	-	-	-	
nezjištěná kategorie	-	-	-	-	-	-	-	-	-	-	-	-	-	
celkem	14	-	4	-	-	-	-	-	18	37	737	18	39	
1920 - 1945														
I. kategorie	3	-	-	-	-	-	-	-	3	6	136	4	9	
II. kategorie	7	-	-	-	-	-	-	-	7	8	182	7	10	
III. kategorie	1	-	-	-	-	-	-	-	1	1	16	1	1	
IV. kategorie	-	-	-	-	-	-	-	-	-	-	-	-	-	
nezjištěná kategorie	-	-	-	-	-	-	-	-	-	-	-	-	-	
celkem	11	-	-	-	-	-	-	-	11	15	334	12	20	
1946 - 1960														
I. kategorie	6	-	-	-	-	-	-	-	6	14	211	6	15	
II. kategorie	3	-	-	-	-	-	-	-	3	6	87	3	6	
III. kategorie	-	-	-	-	-	-	-	-	-	-	-	-	-	
IV. kategorie	1	-	-	-	-	-	-	-	1	1	15	1	1	
nezjištěná kategorie	-	-	-	-	-	-	-	-	-	-	-	-	-	
celkem	10	-	-	-	-	-	-	-	10	21	313	10	22	
1961 - 1970														
I. kategorie	31	-	-	3	-	-	-	-	34	79	1274	38	104	
II. kategorie	11	-	-	-	-	-	-	-	11	21	362	11	22	
III. kategorie	1	-	-	-	-	-	-	-	1	2	32	1	4	
IV. kategorie	-	-	-	-	-	-	-	-	-	-	-	-	-	
nezjištěná kategorie	-	-	-	-	-	-	-	-	-	-	-	-	-	
celkem	43	-	-	3	-	-	-	-	46	102	1668	50	130	
1971 - 1980														
I. kategorie	17	-	-	10	-	-	-	-	27	66	1040	28	78	
II. kategorie	-	-	-	-	-	-	-	-	-	-	-	-	-	
III. kategorie	-	-	-	-	-	-	-	-	-	-	-	-	-	
IV. kategorie	-	-	-	-	-	-	-	-	-	-	-	-	-	
nezjištěná kategorie	-	-	-	-	-	-	-	-	-	-	-	-	-	
celkem	17	-	-	10	-	-	-	-	27	66	1040	28	78	

3. Bytové domy - byty nájemní

Tab. č. 352 Trvale obydlené byty podle materiálu nosných zdí domu, počtu obytných místností, plochy bytu, počtu cenových domácností a bydlících osob, podle období výstavby nebo rekonstrukce domu, kategorie a velikosti bytu a podle druhu domu a právního důvodu užívání bytu

Kravaře

Období výstavby nebo rekonstrukce domu, kategorie a velikost bytu	Byty v domech podle materiálu nosných zdí								Počet bytů celkem	Počet obytných míst. 8 m2 a více podl. plochy	Obytná plocha bytu v m2	Počet	
	cihly, tvárnice, cihlové bloky	kámen	kámen a cihly	stěnové panely	nepálené cihly	dřevo	jiné komb. mater. a ost.	nezjištěno				cenových domácností	bydlících osob
1981 - 1990													
I. kategorie	-	-	-	-	-	-	-	-	-	-	-	-	-
II. kategorie	-	-	-	-	-	-	-	-	-	-	-	-	-
III. kategorie	-	-	-	-	-	-	-	-	-	-	-	-	-
IV. kategorie	-	-	-	-	-	-	-	-	-	-	-	-	-
nezjištěná kategorie	-	-	-	-	-	-	-	-	-	-	-	-	-
celkem	-	-	-	-	-	-	-	-	-	-	-	-	-
1991 a později													
I. kategorie	-	-	-	-	-	-	-	-	-	-	-	-	-
II. kategorie	-	-	-	-	-	-	-	-	-	-	-	-	-
III. kategorie	-	-	-	-	-	-	-	-	-	-	-	-	-
IV. kategorie	-	-	-	-	-	-	-	-	-	-	-	-	-
nezjištěná kategorie	-	-	-	-	-	-	-	-	-	-	-	-	-
celkem	-	-	-	-	-	-	-	-	-	-	-	-	-
Nezjištěno													
I. kategorie	-	-	-	-	-	-	-	-	-	-	-	-	-
II. kategorie	-	-	-	-	-	-	-	-	-	-	-	-	-
III. kategorie	-	-	-	-	-	-	-	-	-	-	-	-	-
IV. kategorie	-	-	-	-	-	-	-	-	-	-	-	-	-
nezjištěná kategorie	-	-	-	-	-	-	-	-	-	-	-	-	-
celkem	-	-	-	-	-	-	-	-	-	-	-	-	-
Úhrnem													
I. kategorie	72	-	4	13	-	-	-	-	89	204	3452	95	249
II. kategorie	21	-	-	-	-	-	-	-	21	35	631	21	38
III. kategorie	5	-	-	-	-	-	-	-	5	8	144	5	11
IV. kategorie	4	-	-	-	-	-	-	-	4	5	72	4	5
nezjištěná kategorie	-	-	-	-	-	-	-	-	-	-	-	-	-
celkem	102	-	4	13	-	-	-	-	119	252	4299	125	303
Byty podle velikosti													
1 obytná místnost	25	-	-	-	-	-	-	-	25	25	493	25	38
2 pokoje	46	-	4	3	-	-	-	-	53	106	2043	57	142
3 pokoje	28	-	-	8	-	-	-	-	36	108	1580	37	109
4 pokoje	1	-	-	1	-	-	-	-	2	8	123	3	9
5+ pokojů	-	-	-	1	-	-	-	-	1	5	60	1	3
nezjištěno	2	-	-	-	-	-	-	-	2	-	-	2	2
celkem	102	-	4	13	-	-	-	-	119	252	4299	125	303
Podíl (%) bytů podle velikosti													
1 obytná místnost	24,5	X	-	-	X	X	X	X	21,0	9,9	11,5	20,0	12,5
2 pokoje	45,1	X	100,0	23,1	X	X	X	X	44,5	42,1	47,5	45,6	46,9
3 pokoje	27,5	X	-	61,5	X	X	X	X	30,3	42,9	36,8	29,6	36,0
4 pokoje	1,0	X	-	7,7	X	X	X	X	1,7	3,2	2,9	2,4	3,0
5+ pokojů	-	X	-	7,7	X	X	X	X	0,8	2,0	1,4	0,8	1,0
nezjištěno	2,0	X	-	-	X	X	X	X	1,7	-	-	1,6	0,7
celkem	100,0	X	100,0	100,0	X	X	X	X	100,0	100,0	100,0	100,0	100,0
Podíl (%) bytů podle materiálu nosných zdí	85,7	-	3,4	10,9	-	-	-	-	100,0	x	x	x	x

4. Bytové domy - byty družstevní

Tab. č. 352 Trvale obydlené byty podle materiálu nosných zdí domu, počtu obytných místností, plochy bytu, počtu cenových domácností a bydlících osob, podle období výstavby nebo rekonstrukce domu, kategorie a velikosti bytu a podle druhu domu a právního důvodu užívání bytu

Kravaře

Období výstavby nebo rekonstrukce domu, kategorie a velikost bytu	Byty v domech podle materiálu nosných zdí								Počet bytů celkem	Počet obytných míst. 8 m ² a více podl. plochy	Obytná plocha bytu v m ²	Počet	
	cihly, tvárnice, cihlové bloky	kámen	kámen a cihly	stěnové panely	nepálené cihly	dřevo	jiné komb. mater. a ost.	nezjištěno				cenových domácností	bydlících osob
Do roku 1899													
I. kategorie	-	-	-	-	-	-	-	-	-	-	-	-	-
II. kategorie	-	-	-	-	-	-	-	-	-	-	-	-	-
III. kategorie	-	-	-	-	-	-	-	-	-	-	-	-	-
IV. kategorie	-	-	-	-	-	-	-	-	-	-	-	-	-
nezjištěná kategorie	-	-	-	-	-	-	-	-	-	-	-	-	-
celkem	-	-	-	-	-	-	-	-	-	-	-	-	-
1900 - 1919													
I. kategorie	-	-	-	-	-	-	-	-	-	-	-	-	-
II. kategorie	-	-	-	-	-	-	-	-	-	-	-	-	-
III. kategorie	-	-	-	-	-	-	-	-	-	-	-	-	-
IV. kategorie	-	-	-	-	-	-	-	-	-	-	-	-	-
nezjištěná kategorie	-	-	-	-	-	-	-	-	-	-	-	-	-
celkem	-	-	-	-	-	-	-	-	-	-	-	-	-
1920 - 1945													
I. kategorie	-	-	-	-	-	-	-	-	-	-	-	-	-
II. kategorie	-	-	-	-	-	-	-	-	-	-	-	-	-
III. kategorie	-	-	-	-	-	-	-	-	-	-	-	-	-
IV. kategorie	-	-	-	-	-	-	-	-	-	-	-	-	-
nezjištěná kategorie	-	-	-	-	-	-	-	-	-	-	-	-	-
celkem	-	-	-	-	-	-	-	-	-	-	-	-	-
1946 - 1960													
I. kategorie	-	-	-	-	-	-	-	-	-	-	-	-	-
II. kategorie	-	-	-	-	-	-	-	-	-	-	-	-	-
III. kategorie	-	-	-	-	-	-	-	-	-	-	-	-	-
IV. kategorie	-	-	-	-	-	-	-	-	-	-	-	-	-
nezjištěná kategorie	-	-	-	-	-	-	-	-	-	-	-	-	-
celkem	-	-	-	-	-	-	-	-	-	-	-	-	-
1961 - 1970													
I. kategorie	2	-	-	38	-	-	-	-	40	109	1898	42	110
II. kategorie	1	-	-	-	-	-	-	-	1	2	41	1	2
III. kategorie	-	-	-	-	-	-	-	-	-	-	-	-	-
IV. kategorie	-	-	-	-	-	-	-	-	-	-	-	-	-
nezjištěná kategorie	-	-	-	-	-	-	-	-	-	-	-	-	-
celkem	3	-	-	38	-	-	-	-	41	111	1939	43	112
1971 - 1980													
I. kategorie	-	-	-	-	-	-	-	-	-	-	-	-	-
II. kategorie	-	-	-	-	-	-	-	-	-	-	-	-	-
III. kategorie	-	-	-	-	-	-	-	-	-	-	-	-	-
IV. kategorie	-	-	-	-	-	-	-	-	-	-	-	-	-
nezjištěná kategorie	-	-	-	-	-	-	-	-	-	-	-	-	-
celkem	-	-	-	-	-	-	-	-	-	-	-	-	-

4. Bytové domy - byty družstevní

Tab. č. 352 Trvale obydlené byty podle materiálu nosných zdí domu, počtu obytných místností, plochy bytu, počtu cenзовých domácností a bydlících osob, podle období výstavby nebo rekonstrukce domu, kategorie a velikosti bytu a podle druhu domu a právního důvodu užívání bytu

Kravaře

Období výstavby nebo rekonstrukce domu, kategorie a velikost bytu	Byty v domech podle materiálu nosných zdí								Počet bytů celkem	Počet obytných míst. 8 m ² a více podl. plochy	Obytná plocha bytu v m ²	Počet	
	cihly, tvárnice, cihlové bloky	kámen	kámen a cihly	stěnové panely	nepálené cihly	dřevo	jiné komb. mater. a ost.	nezjištěno				cenзовých domácností	bydlících osob
1981 - 1990													
I. kategorie	-	-	-	-	-	-	-	-	-	-	-	-	-
II. kategorie	-	-	-	-	-	-	-	-	-	-	-	-	-
III. kategorie	-	-	-	-	-	-	-	-	-	-	-	-	-
IV. kategorie	-	-	-	-	-	-	-	-	-	-	-	-	-
nezjištěná kategorie	-	-	-	-	-	-	-	-	-	-	-	-	-
celkem	-	-	-	-	-	-	-	-	-	-	-	-	-
1991 a později													
I. kategorie	-	-	-	-	-	-	-	-	-	-	-	-	-
II. kategorie	-	-	-	-	-	-	-	-	-	-	-	-	-
III. kategorie	-	-	-	-	-	-	-	-	-	-	-	-	-
IV. kategorie	-	-	-	-	-	-	-	-	-	-	-	-	-
nezjištěná kategorie	-	-	-	-	-	-	-	-	-	-	-	-	-
celkem	-	-	-	-	-	-	-	-	-	-	-	-	-
Nezjištěno													
I. kategorie	-	-	-	-	-	-	-	-	-	-	-	-	-
II. kategorie	-	-	-	-	-	-	-	-	-	-	-	-	-
III. kategorie	-	-	-	-	-	-	-	-	-	-	-	-	-
IV. kategorie	-	-	-	-	-	-	-	-	-	-	-	-	-
nezjištěná kategorie	-	-	-	-	-	-	-	-	-	-	-	-	-
celkem	-	-	-	-	-	-	-	-	-	-	-	-	-
Úhrnem													
I. kategorie	2	-	-	38	-	-	-	-	40	109	1898	42	110
II. kategorie	1	-	-	-	-	-	-	-	1	2	41	1	2
III. kategorie	-	-	-	-	-	-	-	-	-	-	-	-	-
IV. kategorie	-	-	-	-	-	-	-	-	-	-	-	-	-
nezjištěná kategorie	-	-	-	-	-	-	-	-	-	-	-	-	-
celkem	3	-	-	38	-	-	-	-	41	111	1939	43	112
Byty podle velikosti													
1 obytná místnost	-	-	-	1	-	-	-	-	1	1	27	1	2
2 pokoje	3	-	-	8	-	-	-	-	11	22	532	12	31
3 pokoje	-	-	-	28	-	-	-	-	28	84	1318	29	75
4 pokoje	-	-	-	1	-	-	-	-	1	4	62	1	4
5+ pokojů	-	-	-	-	-	-	-	-	-	-	-	-	-
nezjištěno	-	-	-	-	-	-	-	-	-	-	-	-	-
celkem	3	-	-	38	-	-	-	-	41	111	1939	43	112
Podíl (%) bytů podle velikosti													
1 obytná místnost	-	X	X	2,6	X	X	X	X	2,4	0,9	1,4	2,3	1,8
2 pokoje	100,0	X	X	21,1	X	X	X	X	26,8	19,8	27,4	27,9	27,7
3 pokoje	-	X	X	73,7	X	X	X	X	68,3	75,7	68,0	67,4	67,0
4 pokoje	-	X	X	2,6	X	X	X	X	2,4	3,6	3,2	2,3	3,6
5+ pokojů	-	X	X	-	X	X	X	X	-	-	-	-	-
nezjištěno	-	X	X	-	X	X	X	X	-	-	-	-	-
celkem	100,0	X	X	100,0	X	X	X	X	100,0	100,0	100,0	100,0	100,0
Podíl (%) bytů podle materiálu nosných zdí	7,3	-	-	92,7	-	-	-	-	100,0	x	x	x	x

5. Bytové domy - byty členů družstva založeného
v průběhu privatizace

Tab. č. 352 Trvale obydlené byty podle materiálu nosných zdí domu, počtu obytných místností, plochy bytu, počtu cenových domácností a bydlících osob, podle období výstavby nebo rekonstrukce domu, kategorie a velikosti bytu a podle druhu domu a právního důvodu užívání bytu

Kravaře

Období výstavby nebo rekonstrukce domu, kategorie a velikost bytu	Byty v domech podle materiálu nosných zdí								Počet bytů celkem	Počet obytných míst. 8 m ² a více podl. plochy	Obytná plocha bytu v m ²	Počet		
	cihly, tvárnice, cihlové bloky	kámen	kámen a cihly	stěnové panely	nepálené cihly	dřevo	jiné komb. mater. a ost.	nezjištěno				cenových domácností	bydlících osob	
Do roku 1899														
I. kategorie	-	-	-	-	-	-	-	-	-	-	-	-	-	-
II. kategorie	-	-	-	-	-	-	-	-	-	-	-	-	-	-
III. kategorie	-	-	-	-	-	-	-	-	-	-	-	-	-	-
IV. kategorie	-	-	-	-	-	-	-	-	-	-	-	-	-	-
nezjištěná kategorie	-	-	-	-	-	-	-	-	-	-	-	-	-	-
celkem	-	-	-	-	-	-	-	-	-	-	-	-	-	-
1900 - 1919														
I. kategorie	-	-	-	-	-	-	-	-	-	-	-	-	-	-
II. kategorie	-	-	-	-	-	-	-	-	-	-	-	-	-	-
III. kategorie	-	-	-	-	-	-	-	-	-	-	-	-	-	-
IV. kategorie	-	-	-	-	-	-	-	-	-	-	-	-	-	-
nezjištěná kategorie	-	-	-	-	-	-	-	-	-	-	-	-	-	-
celkem	-	-	-	-	-	-	-	-	-	-	-	-	-	-
1920 - 1945														
I. kategorie	-	-	-	-	-	-	-	-	-	-	-	-	-	-
II. kategorie	-	-	-	-	-	-	-	-	-	-	-	-	-	-
III. kategorie	-	-	-	-	-	-	-	-	-	-	-	-	-	-
IV. kategorie	-	-	-	-	-	-	-	-	-	-	-	-	-	-
nezjištěná kategorie	-	-	-	-	-	-	-	-	-	-	-	-	-	-
celkem	-	-	-	-	-	-	-	-	-	-	-	-	-	-
1946 - 1960														
I. kategorie	-	-	-	-	-	-	-	-	-	-	-	-	-	-
II. kategorie	-	-	-	-	-	-	-	-	-	-	-	-	-	-
III. kategorie	-	-	-	-	-	-	-	-	-	-	-	-	-	-
IV. kategorie	-	-	-	-	-	-	-	-	-	-	-	-	-	-
nezjištěná kategorie	-	-	-	-	-	-	-	-	-	-	-	-	-	-
celkem	-	-	-	-	-	-	-	-	-	-	-	-	-	-
1961 - 1970														
I. kategorie	-	-	-	-	-	-	-	-	-	-	-	-	-	-
II. kategorie	-	-	-	-	-	-	-	-	-	-	-	-	-	-
III. kategorie	-	-	-	-	-	-	-	-	-	-	-	-	-	-
IV. kategorie	-	-	-	-	-	-	-	-	-	-	-	-	-	-
nezjištěná kategorie	-	-	-	-	-	-	-	-	-	-	-	-	-	-
celkem	-	-	-	-	-	-	-	-	-	-	-	-	-	-
1971 - 1980														
I. kategorie	-	-	-	-	-	-	-	-	-	-	-	-	-	-
II. kategorie	-	-	-	-	-	-	-	-	-	-	-	-	-	-
III. kategorie	-	-	-	-	-	-	-	-	-	-	-	-	-	-
IV. kategorie	-	-	-	-	-	-	-	-	-	-	-	-	-	-
nezjištěná kategorie	-	-	-	-	-	-	-	-	-	-	-	-	-	-
celkem	-	-	-	-	-	-	-	-	-	-	-	-	-	-

5. Bytové domy - byty členů družstva založeného
v průběhu privatizace

Tab. č. 352 Trvale obydlené byty podle materiálu nosných zdí
domu, počtu obytných místností, plochy bytu, počtu cenзовých
domácností a bydlících osob, podle období výstavby
nebo rekonstrukce domu, kategorie a velikosti bytu a podle druhu
domu a právního důvodu užívání bytu

Kravaře

Období výstavby nebo rekonstrukce domu, kategorie a velikost bytu	Byty v domech podle materiálu nosných zdí								Počet bytů celkem	Počet obytných míst. 8 m ² a více podl. plochy	Obytná plocha bytu v m ²	Počet	
	cihly, tvárnice, cihlové bloky	kámen	kámen a cihly	stěnové panely	nepálené cihly	dřevo	jiné komb. mater. a ost.	nezjištěno				cenзовých domácností	bydlících osob
1981 - 1990													
I. kategorie	-	-	-	-	-	-	-	-	-	-	-	-	-
II. kategorie	-	-	-	-	-	-	-	-	-	-	-	-	-
III. kategorie	-	-	-	-	-	-	-	-	-	-	-	-	-
IV. kategorie	-	-	-	-	-	-	-	-	-	-	-	-	-
nezjištěná kategorie	-	-	-	-	-	-	-	-	-	-	-	-	-
celkem	-	-	-	-	-	-	-	-	-	-	-	-	-
1991 a později													
I. kategorie	-	-	-	-	-	-	-	-	-	-	-	-	-
II. kategorie	-	-	-	-	-	-	-	-	-	-	-	-	-
III. kategorie	-	-	-	-	-	-	-	-	-	-	-	-	-
IV. kategorie	-	-	-	-	-	-	-	-	-	-	-	-	-
nezjištěná kategorie	-	-	-	-	-	-	-	-	-	-	-	-	-
celkem	-	-	-	-	-	-	-	-	-	-	-	-	-
Nezjištěno													
I. kategorie	-	-	-	-	-	-	-	-	-	-	-	-	-
II. kategorie	-	-	-	-	-	-	-	-	-	-	-	-	-
III. kategorie	-	-	-	-	-	-	-	-	-	-	-	-	-
IV. kategorie	-	-	-	-	-	-	-	-	-	-	-	-	-
nezjištěná kategorie	-	-	-	-	-	-	-	-	-	-	-	-	-
celkem	-	-	-	-	-	-	-	-	-	-	-	-	-
Úhrnem													
I. kategorie	-	-	-	-	-	-	-	-	-	-	-	-	-
II. kategorie	-	-	-	-	-	-	-	-	-	-	-	-	-
III. kategorie	-	-	-	-	-	-	-	-	-	-	-	-	-
IV. kategorie	-	-	-	-	-	-	-	-	-	-	-	-	-
nezjištěná kategorie	-	-	-	-	-	-	-	-	-	-	-	-	-
celkem	-	-	-	-	-	-	-	-	-	-	-	-	-
Byty podle velikosti													
1 obytná místnost	-	-	-	-	-	-	-	-	-	-	-	-	-
2 pokoje	-	-	-	-	-	-	-	-	-	-	-	-	-
3 pokoje	-	-	-	-	-	-	-	-	-	-	-	-	-
4 pokoje	-	-	-	-	-	-	-	-	-	-	-	-	-
5+ pokojů	-	-	-	-	-	-	-	-	-	-	-	-	-
nezjištěno	-	-	-	-	-	-	-	-	-	-	-	-	-
celkem	-	-	-	-	-	-	-	-	-	-	-	-	-
Podíl (%) bytů podle velikosti													
1 obytná místnost	X	X	X	X	X	X	X	X	X	X	X	X	X
2 pokoje	X	X	X	X	X	X	X	X	X	X	X	X	X
3 pokoje	X	X	X	X	X	X	X	X	X	X	X	X	X
4 pokoje	X	X	X	X	X	X	X	X	X	X	X	X	X
5+ pokojů	X	X	X	X	X	X	X	X	X	X	X	X	X
nezjištěno	X	X	X	X	X	X	X	X	X	X	X	X	X
celkem	X	X	X	X	X	X	X	X	X	X	X	X	X
Podíl (%) bytů podle materiálu nosných zdí	X	X	X	X	X	X	X	X	X	x	x	x	x

6. Bytové domy - byty ostatní

Tab. č. 352 Trvale obydlené byty podle materiálu nosných zdí domu, počtu obytných místností, plochy bytu, počtu cenzových domácností a bydlících osob, podle období výstavby nebo rekonstrukce domu, kategorie a velikosti bytu a podle druhu domu a právního důvodu užívání bytu

Kravaře

Období výstavby nebo rekonstrukce domu, kategorie a velikost bytu	Byty v domech podle materiálu nosných zdí								Počet bytů celkem	Počet obytných míst. 8 m ² a více podl. plochy	Obytná plocha bytu v m ²	Počet		
	cihly, tvárnice, cihlové bloky	kámen	kámen a cihly	stěnové panely	nepálené cihly	dřevo	jiné komb. mater. a ost.	nezjištěno				cenzových domácností	bydlících osob	
Do roku 1899														
I. kategorie	-	-	-	-	-	-	-	-	-	-	-	-	-	-
II. kategorie	-	-	-	-	-	-	1	-	-	1	4	144	1	3
III. kategorie	-	-	-	-	-	-	-	-	-	-	-	-	-	-
IV. kategorie	-	-	-	-	-	-	-	-	-	-	-	-	-	-
nezjištěná kategorie	-	-	-	-	-	-	-	-	-	-	-	-	-	-
celkem	-	-	-	-	-	-	1	-	-	1	4	144	1	3
1900 - 1919														
I. kategorie	2	-	-	-	-	-	-	-	-	2	8	120	2	4
II. kategorie	-	-	-	-	-	-	-	-	-	-	-	-	-	-
III. kategorie	2	-	-	-	-	-	-	-	-	2	3	41	2	3
IV. kategorie	-	-	-	-	-	-	-	-	-	-	-	-	-	-
nezjištěná kategorie	-	-	-	-	-	-	-	-	-	-	-	-	-	-
celkem	4	-	-	-	-	-	-	-	-	4	11	161	4	7
1920 - 1945														
I. kategorie	1	-	-	-	-	-	-	-	-	1	2	24	1	1
II. kategorie	1	-	-	-	-	-	-	-	-	1	3	60	1	4
III. kategorie	-	-	-	-	-	-	-	-	-	-	-	-	-	-
IV. kategorie	-	-	-	-	-	-	-	-	-	-	-	-	-	-
nezjištěná kategorie	-	-	-	-	-	-	-	-	-	-	-	-	-	-
celkem	2	-	-	-	-	-	-	-	-	2	5	84	2	5
1946 - 1960														
I. kategorie	-	-	-	-	-	-	-	-	-	-	-	-	-	-
II. kategorie	-	-	-	-	-	-	-	-	-	-	-	-	-	-
III. kategorie	-	-	-	-	-	-	-	-	-	-	-	-	-	-
IV. kategorie	-	-	-	-	-	-	-	-	-	-	-	-	-	-
nezjištěná kategorie	-	-	-	-	-	-	-	-	-	-	-	-	-	-
celkem	-	-	-	-	-	-	-	-	-	-	-	-	-	-
1961 - 1970														
I. kategorie	1	-	-	-	-	-	-	-	-	1	4	68	1	4
II. kategorie	-	-	-	-	-	-	-	-	-	-	-	-	-	-
III. kategorie	-	-	-	-	-	-	-	-	-	-	-	-	-	-
IV. kategorie	-	-	-	-	-	-	-	-	-	-	-	-	-	-
nezjištěná kategorie	-	-	-	-	-	-	-	-	-	-	-	-	-	-
celkem	1	-	-	-	-	-	-	-	-	1	4	68	1	4
1971 - 1980														
I. kategorie	-	-	-	1	-	-	-	-	-	1	2	40	1	1
II. kategorie	-	-	-	-	-	-	-	-	-	-	-	-	-	-
III. kategorie	-	-	-	-	-	-	-	-	-	-	-	-	-	-
IV. kategorie	-	-	-	-	-	-	-	-	-	-	-	-	-	-
nezjištěná kategorie	-	-	-	-	-	-	-	-	-	-	-	-	-	-
celkem	-	-	-	1	-	-	-	-	-	1	2	40	1	1

6. Bytové domy - byty ostatní

Tab. č. 352 Trvale obydlené byty podle materiálu nosných zdí domu, počtu obytných místností, plochy bytu, počtu cenových domácností a bydlících osob, podle období výstavby nebo rekonstrukce domu, kategorie a velikosti bytu a podle druhu domu a právního důvodu užívání bytu

Kravaře

Období výstavby nebo rekonstrukce domu, kategorie a velikost bytu	Byty v domech podle materiálu nosných zdí								Počet bytů celkem	Počet obytných míst. 8 m ² a více podl. plochy	Obytná plocha bytu v m ²	Počet	
	cihly, tvárnice, cihlové bloky	kámen	kámen a cihly	stěnové panely	nepálené cihly	dřevo	jiné komb. mater. a ost.	nezjištěno				cenových domácností	bydlících osob
1981 - 1990													
I. kategorie	-	-	-	-	-	-	-	-	-	-	-	-	-
II. kategorie	-	-	-	-	-	-	-	-	-	-	-	-	-
III. kategorie	-	-	-	-	-	-	-	-	-	-	-	-	-
IV. kategorie	-	-	-	-	-	-	-	-	-	-	-	-	-
nezjištěná kategorie	-	-	-	-	-	-	-	-	-	-	-	-	-
celkem	-	-	-	-	-	-	-	-	-	-	-	-	-
1991 a později													
I. kategorie	-	-	-	-	-	-	-	-	-	-	-	-	-
II. kategorie	-	-	-	-	-	-	-	-	-	-	-	-	-
III. kategorie	-	-	-	-	-	-	-	-	-	-	-	-	-
IV. kategorie	-	-	-	-	-	-	-	-	-	-	-	-	-
nezjištěná kategorie	-	-	-	-	-	-	-	-	-	-	-	-	-
celkem	-	-	-	-	-	-	-	-	-	-	-	-	-
Nezjištěno													
I. kategorie	-	-	-	-	-	-	-	-	-	-	-	-	-
II. kategorie	-	-	-	-	-	-	-	-	-	-	-	-	-
III. kategorie	-	-	-	-	-	-	-	-	-	-	-	-	-
IV. kategorie	-	-	-	-	-	-	-	-	-	-	-	-	-
nezjištěná kategorie	-	-	-	-	-	-	-	-	-	-	-	-	-
celkem	-	-	-	-	-	-	-	-	-	-	-	-	-
Úhrnem													
I. kategorie	4	-	-	1	-	-	-	-	5	16	252	5	10
II. kategorie	1	-	-	-	-	-	1	-	2	7	204	2	7
III. kategorie	2	-	-	-	-	-	-	-	2	3	41	2	3
IV. kategorie	-	-	-	-	-	-	-	-	-	-	-	-	-
nezjištěná kategorie	-	-	-	-	-	-	-	-	-	-	-	-	-
celkem	7	-	-	1	-	-	1	-	9	26	497	9	20
Byty podle velikosti													
1 obytná místnost	1	-	-	-	-	-	-	-	1	1	15	1	1
2 pokoje	2	-	-	1	-	-	-	-	3	6	90	3	4
3 pokoje	2	-	-	-	-	-	-	-	2	6	105	2	5
4 pokoje	1	-	-	-	-	-	1	-	2	8	212	2	7
5+ pokojů	1	-	-	-	-	-	-	-	1	5	75	1	3
nezjištěno	-	-	-	-	-	-	-	-	-	-	-	-	-
celkem	7	-	-	1	-	-	1	-	9	26	497	9	20
Podíl (%) bytů podle velikosti													
1 obytná místnost	14,3	X	X	-	X	X	-	X	11,1	3,8	3,0	11,1	5,0
2 pokoje	28,6	X	X	100,0	X	X	-	X	33,3	23,1	18,1	33,3	20,0
3 pokoje	28,6	X	X	-	X	X	-	X	22,2	23,1	21,1	22,2	25,0
4 pokoje	14,3	X	X	-	X	X	100,0	X	22,2	30,8	42,7	22,2	35,0
5+ pokojů	14,3	X	X	-	X	X	-	X	11,1	19,2	15,1	11,1	15,0
nezjištěno	-	X	X	-	X	X	-	X	-	-	-	-	-
celkem	100,0	X	X	100,0	X	X	100,0	X	100,0	100,0	100,0	100,0	100,0
Podíl (%) bytů podle materiálu nosných zdí	77,8	-	-	11,1	-	-	11,1	-	100,0	x	x	x	x

7. Ostatní budovy

Tab. č. 352 Trvale obydlené byty podle materiálu nosných zdí domu, počtu obytných místností, plochy bytu, počtu cenзовých domácností a bydlících osob, podle období výstavby nebo rekonstrukce domu, kategorie a velikosti bytu a podle druhu domu a právního důvodu užívání bytu

Kravaře

Období výstavby nebo rekonstrukce domu, kategorie a velikost bytu	Byty v domech podle materiálu nosných zdí								Počet bytů celkem	Počet obytných míst. 8 m ² a více podl. plochy	Obytná plocha bytu v m ²	Počet	
	cihly, tvárnice, cihlové bloky	kámen	kámen a cihly	stěnové panely	nepálené cihly	dřevo	jiné komb. mater. a ost.	nezjištěno				cenзовých domácností	bydlících osob
Do roku 1899													
I. kategorie	-	-	1	-	-	-	-	-	1	8	244	2	2
II. kategorie	-	-	-	-	-	-	-	-	-	-	-	-	-
III. kategorie	-	-	-	-	-	-	-	-	-	-	-	-	-
IV. kategorie	-	-	-	-	-	-	-	-	-	-	-	-	-
nezjištěná kategorie	-	-	-	-	-	-	-	-	-	-	-	-	-
celkem	-	-	1	-	-	-	-	-	1	8	244	2	2
1900 - 1919													
I. kategorie	-	-	-	-	-	-	-	-	-	-	-	-	-
II. kategorie	-	-	-	-	-	-	-	-	-	-	-	-	-
III. kategorie	-	-	-	-	-	-	-	-	-	-	-	-	-
IV. kategorie	-	-	-	-	-	-	-	-	-	-	-	-	-
nezjištěná kategorie	-	-	-	-	-	-	-	-	-	-	-	-	-
celkem	-	-	-	-	-	-	-	-	-	-	-	-	-
1920 - 1945													
I. kategorie	3	-	-	-	-	-	-	-	3	11	187	3	14
II. kategorie	-	-	-	-	-	-	-	-	-	-	-	-	-
III. kategorie	-	-	-	-	-	-	-	-	-	-	-	-	-
IV. kategorie	-	-	-	-	-	-	-	-	-	-	-	-	-
nezjištěná kategorie	-	-	-	-	-	-	-	-	-	-	-	-	-
celkem	3	-	-	-	-	-	-	-	3	11	187	3	14
1946 - 1960													
I. kategorie	-	-	-	-	-	-	-	-	-	-	-	-	-
II. kategorie	-	-	-	-	-	-	-	-	-	-	-	-	-
III. kategorie	-	-	-	-	-	-	-	-	-	-	-	-	-
IV. kategorie	-	-	-	-	-	-	-	-	-	-	-	-	-
nezjištěná kategorie	-	-	-	-	-	-	-	-	-	-	-	-	-
celkem	-	-	-	-	-	-	-	-	-	-	-	-	-
1961 - 1970													
I. kategorie	1	-	-	-	-	-	-	-	1	3	84	1	2
II. kategorie	-	-	-	-	-	-	-	-	-	-	-	-	-
III. kategorie	-	-	-	-	-	-	-	-	-	-	-	-	-
IV. kategorie	-	-	-	-	-	-	-	-	-	-	-	-	-
nezjištěná kategorie	-	-	-	-	-	-	-	-	-	-	-	-	-
celkem	1	-	-	-	-	-	-	-	1	3	84	1	2
1971 - 1980													
I. kategorie	-	-	-	-	-	-	-	-	-	-	-	-	-
II. kategorie	-	-	-	-	-	-	-	-	-	-	-	-	-
III. kategorie	-	-	-	-	-	-	-	-	-	-	-	-	-
IV. kategorie	-	-	-	-	-	-	-	-	-	-	-	-	-
nezjištěná kategorie	-	-	-	-	-	-	-	-	-	-	-	-	-
celkem	-	-	-	-	-	-	-	-	-	-	-	-	-

7. Ostatní budovy

Tab. č. 352 Trvale obydlené byty podle materiálu nosných zdí domu, počtu obytných místností, plochy bytu, počtu cenových domácností a bydlících osob, podle období výstavby nebo rekonstrukce domu, kategorie a velikosti bytu a podle druhu domu a právního důvodu užívání bytu

Kraavaře

Období výstavby nebo rekonstrukce domu, kategorie a velikost bytu	Byty v domech podle materiálu nosných zdí								Počet bytů celkem	Počet obytných míst. 8 m ² a více podl. plochy	Obytná plocha bytu v m ²	Počet	
	cihly, tvárnice, cihlové bloky	kámen	kámen a cihly	stěnové panely	nepálené cihly	dřevo	jiné komb. mater. a ost.	nezjištěno				cenových domácností	bydlících osob
1981 - 1990													
I. kategorie	-	-	-	-	-	-	-	-	-	-	-	-	-
II. kategorie	-	-	-	-	-	-	-	-	-	-	-	-	-
III. kategorie	-	-	-	-	-	-	-	-	-	-	-	-	-
IV. kategorie	-	-	-	-	-	-	-	-	-	-	-	-	-
nezjištěná kategorie	1	-	-	-	-	-	-	-	1	-	-	2	2
celkem	1	-	-	-	-	-	-	-	1	-	-	2	2
1991 a později													
I. kategorie	3	-	-	-	-	-	-	-	3	8	177	3	5
II. kategorie	-	-	-	-	-	-	-	-	-	-	-	-	-
III. kategorie	-	-	-	-	-	-	-	-	-	-	-	-	-
IV. kategorie	-	-	-	-	-	-	-	-	-	-	-	-	-
nezjištěná kategorie	-	-	-	-	-	-	-	-	-	-	-	-	-
celkem	3	-	-	-	-	-	-	-	3	8	177	3	5
Nezjištěno													
I. kategorie	-	-	-	-	-	-	-	-	-	-	-	-	-
II. kategorie	-	-	-	-	-	-	-	-	-	-	-	-	-
III. kategorie	-	-	-	-	-	-	-	-	-	-	-	-	-
IV. kategorie	-	-	-	-	-	-	-	-	-	-	-	-	-
nezjištěná kategorie	-	-	-	-	-	-	-	-	-	-	-	-	-
celkem	-	-	-	-	-	-	-	-	-	-	-	-	-
Úhrnem													
I. kategorie	7	-	1	-	-	-	-	-	8	30	692	9	23
II. kategorie	-	-	-	-	-	-	-	-	-	-	-	-	-
III. kategorie	-	-	-	-	-	-	-	-	-	-	-	-	-
IV. kategorie	-	-	-	-	-	-	-	-	-	-	-	-	-
nezjištěná kategorie	1	-	-	-	-	-	-	-	1	-	-	2	2
celkem	8	-	1	-	-	-	-	-	9	30	692	11	25
Byty podle velikosti													
1 obytná místnost	-	-	-	-	-	-	-	-	-	-	-	-	-
2 pokoje	1	-	-	-	-	-	-	-	1	2	48	1	1
3 pokoje	5	-	-	-	-	-	-	-	5	15	305	5	17
4 pokoje	-	-	-	-	-	-	-	-	-	-	-	-	-
5+ pokojů	1	-	1	-	-	-	-	-	2	13	339	3	5
nezjištěno	1	-	-	-	-	-	-	-	1	-	-	2	2
celkem	8	-	1	-	-	-	-	-	9	30	692	11	25
Podíl (%) bytů podle velikosti													
1 obytná místnost	-	X	-	X	X	X	X	X	-	-	-	-	-
2 pokoje	12,5	X	-	X	X	X	X	X	11,1	6,7	6,9	9,1	4,0
3 pokoje	62,5	X	-	X	X	X	X	X	55,6	50,0	44,1	45,5	68,0
4 pokoje	-	X	-	X	X	X	X	X	-	-	-	-	-
5+ pokojů	12,5	X	100,0	X	X	X	X	X	22,2	43,3	49,0	27,3	20,0
nezjištěno	12,5	X	-	X	X	X	X	X	11,1	-	-	18,2	8,0
celkem	100,0	X	100,0	X	X	X	X	X	100,0	100,0	100,0	100,0	100,0
Podíl (%) bytů podle materiálu nosných zdí	88,9	-	11,1	-	-	-	-	-	100,0	x	x	x	x

8. Domovní fond úhrnem

Tab. č. 352 Trvale obydlené byty podle materiálu nosných zdí domu, počtu obytných místností, plochy bytu, počtu cenových domácností a bydlících osob, podle období výstavby nebo rekonstrukce domu, kategorie a velikosti bytu a podle druhu domu a právního důvodu užívání bytu

Kravaře

Období výstavby nebo rekonstrukce domu, kategorie a velikost bytu	Byty v domech podle materiálu nosných zdí								Počet bytů celkem	Počet obytných míst. 8 m ² a více podl. plochy	Obytná plocha bytu v m ²	Počet		
	cihly, tvárnice, cihlové bloky	kámen	kámen a cihly	stěnové panely	nepálené cihly	dřevo	jiné komb. mater. a ost.	nezjištěno				cenových domácností	bydlících osob	
Do roku 1899														
I. kategorie	36	-	33	-	5	-	1	-	75	232	4633	84	186	
II. kategorie	5	-	6	-	1	-	2	-	14	34	701	15	27	
III. kategorie	9	-	3	-	1	-	-	-	13	26	464	14	23	
IV. kategorie	5	-	4	-	3	-	3	-	15	26	467	15	20	
nezjištěná kategorie	-	-	-	-	-	-	-	-	-	-	-	-	-	
celkem	55	-	46	-	10	-	6	-	117	318	6265	128	256	
1900 - 1919														
I. kategorie	71	-	32	-	-	-	1	-	104	316	5996	120	280	
II. kategorie	10	-	5	-	1	-	-	-	16	47	755	17	37	
III. kategorie	6	-	1	-	1	-	-	-	8	14	242	8	11	
IV. kategorie	5	-	3	-	1	-	-	-	9	19	329	9	16	
nezjištěná kategorie	-	-	-	-	-	-	-	-	-	-	-	-	-	
celkem	92	-	41	-	3	-	1	-	137	396	7322	154	344	
1920 - 1945														
I. kategorie	101	-	8	-	-	-	-	-	109	381	7230	125	335	
II. kategorie	14	-	5	-	-	-	-	-	19	39	759	21	41	
III. kategorie	3	-	4	-	-	-	-	-	7	15	266	8	10	
IV. kategorie	2	-	-	-	-	-	-	-	2	4	76	2	2	
nezjištěná kategorie	1	-	-	-	-	-	-	-	1	5	42	1	4	
celkem	121	-	17	-	-	-	-	-	138	444	8373	157	392	
1946 - 1960														
I. kategorie	172	-	22	-	1	-	1	-	196	653	11511	225	514	
II. kategorie	7	-	4	-	-	-	1	-	12	35	542	14	36	
III. kategorie	3	-	2	-	-	-	-	-	5	14	261	6	13	
IV. kategorie	4	-	-	-	-	-	-	-	4	6	91	4	4	
nezjištěná kategorie	-	-	-	-	-	-	-	-	-	-	-	-	-	
celkem	186	-	28	-	1	-	2	-	217	708	12405	249	567	
1961 - 1970														
I. kategorie	360	-	18	48	-	-	1	-	427	1411	25058	480	1232	
II. kategorie	31	-	6	-	-	-	-	-	37	98	1824	41	97	
III. kategorie	5	-	1	-	-	-	-	-	6	19	358	6	18	
IV. kategorie	1	-	-	-	1	-	-	-	2	5	71	2	8	
nezjištěná kategorie	-	-	-	-	-	-	-	-	-	-	-	-	-	
celkem	397	-	25	48	1	-	1	-	472	1533	27311	529	1355	
1971 - 1980														
I. kategorie	488	-	13	12	-	-	2	-	515	1993	35885	621	1726	
II. kategorie	14	-	-	-	-	-	-	-	14	54	819	16	49	
III. kategorie	-	-	-	-	-	-	-	-	-	-	-	-	-	
IV. kategorie	-	-	-	-	-	-	-	-	-	-	-	-	-	
nezjištěná kategorie	1	-	-	-	-	-	-	-	1	4	63	1	3	
celkem	503	-	13	12	-	-	2	-	530	2051	36767	638	1778	

8. Domovní fond úhrnem

Tab. č. 352 Trvale obydlené byty podle materiálu nosných zdí domu, počtu obytných místností, plochy bytu, počtu cenových domácností a bydlících osob, podle období výstavby nebo rekonstrukce domu, kategorie a velikosti bytu a podle druhu domu a právního důvodu užívání bytu

Kravaře

Období výstavby nebo rekonstrukce domu, kategorie a velikost bytu	Byty v domech podle materiálu nosných zdí								Počet bytů celkem	Počet obytných míst. 8 m ² a více podl. plochy	Obytná plocha bytu v m ²	Počet		
	cihly, tvárnice, cihlové bloky	kámen	kámen a cihly	stěnové panely	nepálené cihly	dřevo	jiné komb. mater. a ost.	nezjištěno				cenových domácností	bydlících osob	
1981 - 1990														
I. kategorie	342	-	7	-	-	-	-	5	-	354	1495	27494	381	1250
II. kategorie	5	-	-	-	-	-	-	-	-	5	14	330	6	18
III. kategorie	1	-	-	-	-	-	-	-	-	1	2	48	2	5
IV. kategorie	-	-	-	-	-	-	-	-	-	-	-	-	-	-
nezjištěná kategorie	3	-	-	-	-	-	-	-	-	3	13	172	4	12
celkem	351	-	7	-	-	-	-	5	-	363	1524	28044	393	1285
1991 a později														
I. kategorie	185	-	3	1	-	-	-	6	-	195	742	14319	218	628
II. kategorie	4	-	1	-	-	-	-	-	-	5	17	271	5	12
III. kategorie	1	-	-	-	-	-	-	-	-	1	5	80	1	5
IV. kategorie	-	-	-	-	-	-	-	-	-	-	-	-	-	-
nezjištěná kategorie	-	-	-	-	-	-	-	-	-	-	-	-	-	-
celkem	190	-	4	1	-	-	-	6	-	201	764	14670	224	645
Nezjištěno														
I. kategorie	4	-	-	-	-	-	-	-	-	4	11	198	4	12
II. kategorie	-	-	-	-	-	-	-	-	-	-	-	-	-	-
III. kategorie	-	-	1	-	-	-	-	-	-	1	2	30	1	1
IV. kategorie	2	-	-	-	-	-	-	-	-	2	-	-	2	2
nezjištěná kategorie	-	-	-	-	-	-	-	-	1	1	-	-	1	3
celkem	6	-	1	-	-	-	-	-	1	8	13	228	8	18
Úhrnem														
I. kategorie	1759	-	136	61	6	-	-	17	-	1979	7234	132324	2258	6163
II. kategorie	90	-	27	-	2	-	-	3	-	122	338	6001	135	317
III. kategorie	28	-	12	-	2	-	-	-	-	42	97	1749	46	86
IV. kategorie	19	-	7	-	5	-	-	3	-	34	60	1034	34	52
nezjištěná kategorie	5	-	-	-	-	-	-	-	1	6	22	277	7	22
celkem	1901	-	182	61	15	-	-	23	1	2183	7751	141385	2480	6640
Byty podle velikosti														
1 obytná místnost	60	-	3	1	3	-	-	3	-	70	70	1546	73	125
2 pokoje	360	-	49	12	4	-	-	5	-	430	860	18138	458	987
3 pokoje	557	-	71	43	7	-	-	4	-	682	2046	38776	748	1875
4 pokoje	435	-	35	3	-	-	-	9	-	482	1928	34665	551	1595
5+ pokojů	483	-	22	2	-	-	-	2	-	509	2847	48260	639	2041
nezjištěno	6	-	2	-	1	-	-	-	1	10	-	-	11	17
celkem	1901	-	182	61	15	-	-	23	1	2183	7751	141385	2480	6640
Podíl (%) bytů podle velikosti														
1 obytná místnost	3,2	X	1,6	1,6	20,0	X	13,0	-	-	3,2	0,9	1,1	2,9	1,9
2 pokoje	18,9	X	26,9	19,7	26,7	X	21,7	-	-	19,7	11,1	12,8	18,5	14,9
3 pokoje	29,3	X	39,0	70,5	46,7	X	17,4	-	-	31,2	26,4	27,4	30,2	28,2
4 pokoje	22,9	X	19,2	4,9	-	X	39,1	-	-	22,1	24,9	24,5	22,2	24,0
5+ pokojů	25,4	X	12,1	3,3	-	X	8,7	-	-	23,3	36,7	34,1	25,8	30,7
nezjištěno	0,3	X	1,1	-	6,7	X	-	100,0	-	0,5	-	-	0,4	0,3
celkem	100,0	X	100,0	100,0	100,0	X	100,0	100,0	100,0	100,0	100,0	100,0	100,0	100,0
Podíl (%) bytů podle materiálu nosných zdí	87,1	-	8,3	2,8	0,7	-	1,1	0,0	100,0	100,0	x	x	x	x

9. z toho rodinné domy s 1 bytem

Tab. č. 352 Trvale obydlené byty podle materiálu nosných zdí domu, počtu obytných místností, plochy bytu, počtu cenových domácností a bydlících osob, podle období výstavby nebo rekonstrukce domu, kategorie a velikosti bytu a podle druhu domu a právního důvodu užívání bytu

Kravaře

Období výstavby nebo rekonstrukce domu, kategorie a velikost bytu	Byty v domech podle materiálu nosných zdí								Počet bytů celkem	Počet obytných míst. 8 m ² a více podl. plochy	Obytná plocha bytu v m ²	Počet	
	cihly, tvárnice, cihlové bloky	kámen	kámen a cihly	stěnové panely	nepálené cihly	dřevo	jiné komb. mater. a ost.	nezjištěno				cenových domácností	bydlících osob
Do roku 1899													
I. kategorie	31	-	22	-	5	-	1	-	59	182	3532	67	140
II. kategorie	5	-	4	-	1	-	1	-	11	27	509	12	19
III. kategorie	6	-	3	-	1	-	-	-	10	21	368	11	17
IV. kategorie	2	-	4	-	1	-	-	-	7	16	301	7	9
nezjištěná kategorie	-	-	-	-	-	-	-	-	-	-	-	-	-
celkem	44	-	33	-	8	-	2	-	87	246	4710	97	185
1900 - 1919													
I. kategorie	37	-	20	-	-	-	1	-	58	199	3742	73	159
II. kategorie	7	-	5	-	1	-	-	-	13	38	630	14	32
III. kategorie	2	-	1	-	1	-	-	-	4	8	149	4	5
IV. kategorie	5	-	3	-	1	-	-	-	9	19	329	9	16
nezjištěná kategorie	-	-	-	-	-	-	-	-	-	-	-	-	-
celkem	51	-	29	-	3	-	1	-	84	264	4850	100	212
1920 - 1945													
I. kategorie	64	-	8	-	-	-	-	-	72	274	5235	85	230
II. kategorie	4	-	5	-	-	-	-	-	9	22	414	11	24
III. kategorie	-	-	4	-	-	-	-	-	4	9	166	4	4
IV. kategorie	2	-	-	-	-	-	-	-	2	4	76	2	2
nezjištěná kategorie	1	-	-	-	-	-	-	-	1	5	42	1	4
celkem	71	-	17	-	-	-	-	-	88	314	5933	103	264
1946 - 1960													
I. kategorie	87	-	20	-	1	-	1	-	109	415	7354	133	301
II. kategorie	2	-	2	-	-	-	1	-	5	17	290	7	16
III. kategorie	2	-	1	-	-	-	-	-	3	10	183	4	8
IV. kategorie	3	-	-	-	-	-	-	-	3	5	76	3	3
nezjištěná kategorie	-	-	-	-	-	-	-	-	-	-	-	-	-
celkem	94	-	23	-	1	-	2	-	120	447	7903	147	328
1961 - 1970													
I. kategorie	131	-	9	-	-	-	1	-	141	558	9828	175	443
II. kategorie	3	-	3	-	-	-	-	-	6	18	373	10	28
III. kategorie	1	-	-	-	-	-	-	-	1	4	72	1	2
IV. kategorie	1	-	-	-	1	-	-	-	2	5	71	2	8
nezjištěná kategorie	-	-	-	-	-	-	-	-	-	-	-	-	-
celkem	136	-	12	-	1	-	1	-	150	585	10344	188	481
1971 - 1980													
I. kategorie	234	-	5	1	-	-	2	-	242	1091	20003	327	941
II. kategorie	10	-	-	-	-	-	-	-	10	41	618	12	39
III. kategorie	-	-	-	-	-	-	-	-	-	-	-	-	-
IV. kategorie	-	-	-	-	-	-	-	-	-	-	-	-	-
nezjištěná kategorie	-	-	-	-	-	-	-	-	-	-	-	-	-
celkem	244	-	5	1	-	-	2	-	252	1132	20621	339	980

9. z toho rodinné domy s 1 bytem

Tab. č. 352 Trvale obydlené byty podle materiálu nosných zdí domu, počtu obytných místností, plochy bytu, počtu cenových domácností a bydlících osob, podle období výstavby nebo rekonstrukce domu, kategorie a velikosti bytu a podle druhu domu a právního důvodu užívání bytu

Kraavaře

Období výstavby nebo rekonstrukce domu, kategorie a velikost bytu	Byty v domech podle materiálu nosných zdí								Počet bytů celkem	Počet obytných míst. 8 m ² a více podl. plochy	Obytná plocha bytu v m ²	Počet		
	cihly, tvárnice, cihlové bloky	kámen	kámen a cihly	stěnové panely	nepálené cihly	dřevo	jiné komb. mater. a ost.	nezjištěno				cenových domácností	bydlících osob	
1981 - 1990														
I. kategorie	188	-	7	-	-	-	-	3	-	198	975	18049	218	794
II. kategorie	3	-	-	-	-	-	-	-	-	3	10	241	4	14
III. kategorie	1	-	-	-	-	-	-	-	-	1	2	48	2	5
IV. kategorie	-	-	-	-	-	-	-	-	-	-	-	-	-	-
nezjištěná kategorie	2	-	-	-	-	-	-	-	-	2	13	172	2	10
celkem	194	-	7	-	-	-	-	3	-	204	1000	18510	226	823
1991 a později														
I. kategorie	82	-	3	1	-	-	-	6	-	92	398	7752	107	352
II. kategorie	2	-	1	-	-	-	-	-	-	3	11	160	3	7
III. kategorie	1	-	-	-	-	-	-	-	-	1	5	80	1	5
IV. kategorie	-	-	-	-	-	-	-	-	-	-	-	-	-	-
nezjištěná kategorie	-	-	-	-	-	-	-	-	-	-	-	-	-	-
celkem	85	-	4	1	-	-	-	6	-	96	414	7992	111	364
Nezjištěno														
I. kategorie	2	-	-	-	-	-	-	-	-	2	4	80	2	6
II. kategorie	-	-	-	-	-	-	-	-	-	-	-	-	-	-
III. kategorie	-	-	1	-	-	-	-	-	-	1	2	30	1	1
IV. kategorie	2	-	-	-	-	-	-	-	-	2	-	-	2	2
nezjištěná kategorie	-	-	-	-	-	-	-	-	1	1	-	-	1	3
celkem	4	-	1	-	-	-	-	-	1	6	6	110	6	12
Úhrnem														
I. kategorie	856	-	94	2	6	-	-	15	-	973	4096	75575	1187	3366
II. kategorie	36	-	20	-	2	-	-	2	-	60	184	3235	73	179
III. kategorie	13	-	10	-	2	-	-	-	-	25	61	1096	28	47
IV. kategorie	15	-	7	-	3	-	-	-	-	25	49	853	25	40
nezjištěná kategorie	3	-	-	-	-	-	-	-	1	4	18	214	4	17
celkem	923	-	131	2	13	-	-	17	1	1087	4408	80973	1317	3649
Byty podle velikosti														
1 obytná místnost	18	-	1	-	1	-	-	1	-	21	21	503	23	37
2 pokoje	112	-	33	-	4	-	-	3	-	152	304	6590	169	344
3 pokoje	168	-	51	-	7	-	-	3	-	229	687	13984	269	651
4 pokoje	224	-	28	1	-	-	-	8	-	261	1044	19723	312	878
5+ pokojů	398	-	16	1	-	-	-	2	-	417	2352	40173	537	1726
nezjištěno	3	-	2	-	1	-	-	-	1	7	-	-	7	13
celkem	923	-	131	2	13	-	-	17	1	1087	4408	80973	1317	3649
Podíl (%) bytů podle velikosti														
1 obytná místnost	2,0	X	0,8	-	7,7	X	-	5,9	-	1,9	0,5	0,6	1,7	1,0
2 pokoje	12,1	X	25,2	-	30,8	X	-	17,6	-	14,0	6,9	8,1	12,8	9,4
3 pokoje	18,2	X	38,9	-	53,8	X	-	17,6	-	21,1	15,6	17,3	20,4	17,8
4 pokoje	24,3	X	21,4	50,0	-	X	-	47,1	-	24,0	23,7	24,4	23,7	24,1
5+ pokojů	43,1	X	12,2	50,0	-	X	-	11,8	-	38,4	53,4	49,6	40,8	47,3
nezjištěno	0,3	X	1,5	-	7,7	X	-	-	100,0	0,6	-	-	0,5	0,4
celkem	100,0	X	100,0	100,0	100,0	X	-	100,0	100,0	100,0	100,0	100,0	100,0	100,0
Podíl (%) bytů podle materiálu nosných zdí	84,9	-	12,1	0,2	1,2	-	-	1,6	0,1	100,0	x	x	x	x

Tab. č. 353 Trvale obydlené byty podle právního důvodu užívání bytu a podle druhu domu, velikosti a kategorie bytu a dalších charakteristik úrovně bydlení

Kravaře

Druh domu, velikost a kategorie bytu, charakteristiky úrovně bydlení	Právní důvod užívání bytu								Počet bytů celkem	
	byt ve vlastním domě	byt v osobním vlastnictví	jiné bezplatné užívání bytu	byt nájemní (včetně LBD)	byt družstevní	práv. os. za účelem privatiz.	byt domovnícký, služební	jiný důvod užívání bytu		nezjištěno
1. Rodinné domy										
1 obytná místnost	19	-	15	4	-	-	-	3	-	41
2 pokoje	218	-	106	12	-	-	-	12	1	349
3 pokoje	421	-	141	19	-	-	-	18	3	602
4 pokoje	395	-	67	3	-	-	-	12	-	477
5+ pokojů	460	-	36	3	-	-	-	6	-	505
nezjištěno	5	-	2	-	-	-	-	-	-	7
I. kategorie	1403	-	332	33	-	-	-	47	2	1817
II. kategorie	65	-	22	6	-	-	-	3	1	97
III. kategorie	27	-	7	-	-	-	-	1	-	35
IV. kategorie	18	-	6	2	-	-	-	-	1	27
nezjištěná kategorie	5	-	-	-	-	-	-	-	-	5
celkem	1518	-	367	41	-	-	-	51	4	1981
2. Bytové domy										
1 obytná místnost	-	2	1	25	1	-	-	-	-	29
2 pokoje	1	13	1	53	11	-	-	-	1	80
3 pokoje	2	9	-	36	28	-	-	-	-	75
4 pokoje	-	-	-	2	1	-	2	-	-	5
5+ pokojů	-	-	1	1	-	-	-	-	-	2
nezjištěno	-	-	-	2	-	-	-	-	-	2
I. kategorie	1	20	2	89	40	-	1	-	1	154
II. kategorie	1	1	-	21	1	-	1	-	-	25
III. kategorie	1	-	1	5	-	-	-	-	-	7
IV. kategorie	-	3	-	4	-	-	-	-	-	7
nezjištěná kategorie	-	-	-	-	-	-	-	-	-	-
celkem	3	24	3	119	41	-	2	-	1	193
3. Ostatní domy										
1 obytná místnost	-	-	-	-	-	-	-	-	-	-
2 pokoje	1	-	-	-	-	-	-	-	-	1
3 pokoje	-	-	-	5	-	-	-	-	-	5
4 pokoje	-	-	-	-	-	-	-	-	-	-
5+ pokojů	-	-	-	1	-	-	1	-	-	2
nezjištěno	-	-	1	-	-	-	-	-	-	1
I. kategorie	1	-	-	6	-	-	1	-	-	8
II. kategorie	-	-	-	-	-	-	-	-	-	-
III. kategorie	-	-	-	-	-	-	-	-	-	-
IV. kategorie	-	-	-	-	-	-	-	-	-	-
nezjištěná kategorie	-	-	1	-	-	-	-	-	-	1
celkem	1	-	1	6	-	-	1	-	-	9
4. Domovní fond úhrnem										
1 obytná místnost	19	2	16	29	1	-	-	3	-	70
2 pokoje	220	13	107	65	11	-	-	12	2	430
3 pokoje	423	9	141	60	28	-	-	18	3	682
4 pokoje	395	-	67	5	1	-	2	12	-	482
5+ pokojů	460	-	37	5	-	-	1	6	-	509
nezjištěno	5	-	3	2	-	-	-	-	-	10

Tab. č. 353 Trvale obydlené byty podle právního důvodu užívání bytu a podle druhu domu, velikosti a kategorie bytu a dalších charakteristik úrovně bydlení

Kraavaře

Druh domu, velikost a kategorie bytu, charakteristiky úrovně bydlení	Právní důvod užívání bytu										Počet bytů celkem
	byt ve vlastním domě	byt v osobním vlastnictví	jiné bezplatné užívání bytu	byt nájemní (včetně LBD)	byt družstevní	práv. os. za účelem privatiz.	byt domovnícký, služební	jiný důvod užívání bytu	nezjištěno		
I. kategorie	1405	20	334	128	40	-	2	47	3	1979	
II. kategorie	66	1	22	27	1	-	1	3	1	122	
III. kategorie	28	-	8	5	-	-	-	1	-	42	
IV. kategorie	18	3	6	6	-	-	-	-	1	34	
nezjištěná kategorie	5	-	1	-	-	-	-	-	-	6	
celkem	1522	24	371	166	41	-	3	51	5	2183	
5. Podíl (%) bytů podle velikosti											
1 obytná místnost	1,2	8,3	4,3	17,5	2,4	X	-	5,9	-	3,2	
2 pokoje	14,5	54,2	28,8	39,2	26,8	X	-	23,5	40,0	19,7	
3 pokoje	27,8	37,5	38,0	36,1	68,3	X	-	35,3	60,0	31,2	
4 pokoje	26,0	-	18,1	3,0	2,4	X	66,7	23,5	-	22,1	
5+ pokojů	30,2	-	10,0	3,0	-	X	33,3	11,8	-	23,3	
nezjištěno	0,3	-	0,8	1,2	-	X	-	-	-	0,5	
celkem	100,0	100,0	100,0	100,0	100,0	X	100,0	100,0	100,0	100,0	
6. Podíl (%) bytů podle kategorií											
I. kategorie	92,3	83,3	90,0	77,1	97,6	X	66,7	92,2	60,0	90,7	
II. kategorie	4,3	4,2	5,9	16,3	2,4	X	33,3	5,9	20,0	5,6	
III. kategorie	1,8	-	2,2	3,0	-	X	-	2,0	-	1,9	
IV. kategorie	1,2	12,5	1,6	3,6	-	X	-	-	20,0	1,6	
nezjištěná kategorie	0,3	-	0,3	-	-	X	-	-	-	0,3	
celkem	100,0	100,0	100,0	100,0	100,0	X	100,0	100,0	100,0	100,0	
Obytná plocha bytů v tis. m2	108	1	20	7	2	-	0	3	0	141	
Celková plocha bytů v tis. m2	162	1	30	10	3	-	1	4	0	211	
Počet obyt. místností 4 m2 a více podl. pl.	6447	62	1224	413	123	-	18	174	15	8476	
Počet obyt. místností 8 m2 a více podl. pl.	5892	55	1120	384	111	-	16	160	13	7751	
Počet hospodařících domácností	1747	25	391	171	42	-	4	52	5	2437	
Počet cenzových domácností	1787	25	391	173	43	-	4	52	5	2480	
Počet bydlících osob	5028	53	857	439	112	-	9	135	7	6640	
Počet bytů se 2 a více CD	244	1	20	7	2	-	1	1	-	276	
Podíl (%) bytů se 2 a více CD	16,0	4,2	5,4	4,2	4,9	X	33,3	2,0	-	12,6	
Průměrný počet na 1 byt											
m2 obytné plochy	71,5	39,4	53,8	41,8	47,3	X	152,0	53,8	42,8	65,1	
m2 celkové plochy	106,5	58,0	81,4	63,8	63,1	X	200,7	78,2	61,6	97,1	
obytn. místností 4 m2 a více podl. pl.	4,25	2,58	3,33	2,52	3,00	X	6,00	3,41	3,00	3,90	
obytn. místností 8 m2 a více podl. pl.	3,88	2,29	3,04	2,34	2,71	X	5,33	3,14	2,60	3,57	
hospodařících domácností	1,15	1,04	1,05	1,03	1,02	X	1,33	1,02	1,00	1,12	
cenzových domácností	1,17	1,04	1,05	1,04	1,05	X	1,33	1,02	1,00	1,14	
bydlících osob	3,30	2,21	2,31	2,64	2,73	X	3,00	2,65	1,40	3,04	
Průměrný počet na 1 bydlící osobu											
m2 obytné plochy	21,6	17,8	23,1	15,6	17,3	X	50,7	20,3	30,6	21,3	
m2 celkové plochy	32,1	26,3	35,0	23,8	23,1	X	66,9	29,5	44,0	31,8	
Průměrný počet osob na 1 obyt. místnost											
4 m2 a více podl. pl.	0,78	0,85	0,70	1,06	0,91	X	0,50	0,78	0,47	0,78	
8 m2 a více podl. pl.	0,85	0,96	0,77	1,14	1,01	X	0,56	0,84	0,54	0,86	

1. Rodinné domy

Tab. č. 354 Trvale obydlené byty podle ekonomické aktivity
a postavení v zaměstnání osoby v čele cenové domácnosti uživatele
bytu, podle velikosti, kategorie a právního důvodu užívání bytu
a podle druhu domu

Kraavaře

Velikost, kategorie, právní důvod užívání bytu, obytná plocha, počet obytných místností a bydlících osob	Ekonomická aktivita osoby v čele cenové domácnosti uživatele bytu											Počet bytů celkem
	ekonomicky aktivní - postavení v zaměstnání						ekonomicky neaktivní				nezjištěná ekonomická aktivita	
	zaměstna- vatelé	zaměstnanci	samostatně činní	členové produkčních družstev	pomáhající rodinní příslušníci	nezjištěno	ekonomicky aktivní celkem	nepracující důchodci	ostatní	celkem		
Velikost bytu												
1 obytná místnost	-	18	-	1	-	-	19	20	2	22	-	41
2 pokoje	7	92	24	-	-	6	129	216	4	220	-	349
3 pokoje	22	214	63	1	2	15	317	276	7	283	2	602
4 pokoje	23	237	56	1	1	11	329	141	4	145	3	477
5+ pokojů	43	265	82	-	2	10	402	97	5	102	1	505
nezjištěno	-	2	-	-	-	-	2	3	-	3	2	7
celkem	95	828	225	3	5	42	1198	753	22	775	8	1981
Kategorie bytu												
I. kategorie	94	770	217	3	5	41	1130	663	18	681	6	1817
1 obytná místnost	-	14	-	1	-	-	15	10	1	11	-	26
2 pokoje	7	81	22	-	-	6	116	176	2	178	-	294
3 pokoje	22	198	60	1	2	14	297	253	6	259	2	558
4 pokoje	23	217	55	1	1	11	308	132	4	136	2	446
5+ pokojů	42	260	80	-	2	10	394	92	5	97	1	492
nezjištěno	-	-	-	-	-	-	-	-	-	-	1	1
II. kategorie	1	38	5	-	-	1	45	51	1	52	-	97
III. kategorie	-	13	2	-	-	-	15	20	-	20	-	35
IV. kategorie	-	6	-	-	-	-	6	18	3	21	-	27
nezj. kategorie	-	1	1	-	-	-	2	1	-	1	2	5
úhrnem	95	828	225	3	5	42	1198	753	22	775	8	1981
%	4,8	41,8	11,4	0,2	0,3	2,1	60,5	38,0	1,1	39,1	0,4	100,0
Právní důvod užívání bytu												
byt ve vlastním domě	81	676	177	3	3	30	970	526	15	541	7	1518
byt v osobním vlastnictví	-	-	-	-	-	-	-	-	-	-	-	-
jiné bezplatné užívání bytu	10	118	33	-	2	8	171	192	4	196	-	367
byt nájemní (včetně bytů LBD)	1	16	9	-	-	1	27	13	1	14	-	41
byt člena bytového družstva	-	-	-	-	-	-	-	-	-	-	-	-
byt člena družstva nájemců v průběhu privatizace	-	-	-	-	-	-	-	-	-	-	-	-
byt domovnícký, služební	-	-	-	-	-	-	-	-	-	-	-	-
jiný a nezjištěný důvod užívání bytu	3	18	6	-	-	3	30	22	2	24	1	55
Počet bytů se 2 a více cen. dom.	12	121	38	1	-	9	181	79	5	84	-	265
Podíl (%) bytů se 2 a více cen. dom.	12,6	14,6	16,9	33,3	-	21,4	15,1	10,5	22,7	10,8	-	13,4
Obytná plocha v tis. m2	8	60	17	0	0	3	88	44	1	45	0	133
Počet obytných místn. 8 m2 a více podl. pl.	418	3273	918	8	22	155	4794	2386	74	2460	23	7277
Počet bydlících osob	357	3009	873	6	15	146	4406	1625	70	1695	26	6127
Průměrný počet												
m2 obytné plochy na 1 byt	87,2	72,1	73,4	50,7	83,8	66,1	73,3	58,1	57,5	58,1	77,2	67,4
obytn. místn. 8 m2 a více podl. pl. na 1 byt	4,40	3,96	4,08	2,67	4,40	3,69	4,01	3,18	3,36	3,19	3,83	3,69
bydlících osob na 1 byt	3,76	3,63	3,88	2,00	3,00	3,48	3,68	2,16	3,18	2,19	3,25	3,09
m2 obytné plochy na osobu	23,2	19,8	18,9	25,3	27,9	19,0	19,9	26,8	18,1	26,5	17,8	21,7
bydl. osob na 1 obytn. místn. 8 m2 a více podl. pl.	0,85	0,92	0,95	0,75	0,68	0,94	0,92	0,68	0,95	0,69	1,13	0,84

2. Bytové domy

Tab. č. 354 Trvale obydlené byty podle ekonomické aktivity a postavení v zaměstnání osoby v čele cenzové domácnosti uživatele bytu, podle velikosti, kategorie a právního důvodu užívání bytu a podle druhu domu

Kraavaře

Velikost, kategorie, právní důvod užívání bytu, obytná plocha, počet obytných místností a bydlících osob	Ekonomická aktivita osoby v čele cenzové domácnosti uživatele bytu											Počet bytů celkem
	ekonomicky aktivní - postavení v zaměstnání						ekonomicky neaktivní				nezjištěná ekonomická aktivita	
	zaměstnavatelé	zaměstnanci	samostatně činní	členové produkčních družstev	pomáhající rodinní příslušníci	nezjištěno	ekonomicky aktivní celkem	nepracující důchodci	ostatní	celkem		
Velikost bytu												
1 obytná místnost	-	10	-	-	-	5	15	12	1	13	1	29
2 pokoje	1	35	5	-	-	2	43	36	1	37	-	80
3 pokoje	2	32	9	-	-	2	45	29	1	30	-	75
4 pokoje	-	3	2	-	-	-	5	-	-	-	-	5
5+ pokojů	-	-	-	-	-	-	-	1	1	2	-	2
nezjištěno	-	1	-	-	-	1	2	-	-	-	-	2
celkem	3	81	16	-	-	10	110	78	4	82	1	193
Kategorie bytu												
I. kategorie	3	68	16	-	-	5	92	59	3	62	-	154
1 obytná místnost	-	4	-	-	-	2	6	5	1	6	-	12
2 pokoje	1	30	5	-	-	1	37	27	1	28	-	65
3 pokoje	2	31	9	-	-	2	44	26	-	26	-	70
4 pokoje	-	2	2	-	-	-	4	-	-	-	-	4
5+ pokojů	-	-	-	-	-	-	-	1	1	2	-	2
nezjištěno	-	1	-	-	-	-	1	-	-	-	-	1
II. kategorie	-	10	-	-	-	4	14	10	1	11	-	25
III. kategorie	-	3	-	-	-	-	3	4	-	4	-	7
IV. kategorie	-	-	-	-	-	1	1	5	-	5	1	7
nezj. kategorie	-	-	-	-	-	-	-	-	-	-	-	-
úhrnem	3	81	16	-	-	10	110	78	4	82	1	193
%	1,6	42,0	8,3	-	-	5,2	57,0	40,4	2,1	42,5	0,5	100,0
Právní důvod užívání bytu												
byt ve vlastním domě	-	-	-	-	-	-	-	2	1	3	-	3
byt v osobním vlastnictví	-	9	1	-	-	1	11	13	-	13	-	24
jiné bezplatné užívání bytu	-	1	-	-	-	-	1	1	1	2	-	3
byt nájemní (včetně bytů LBD)	1	59	6	-	-	9	75	41	2	43	1	119
byt člena bytového družstva	2	10	9	-	-	-	21	20	-	20	-	41
byt člena družstva nájemců v průběhu privatizace	-	-	-	-	-	-	-	-	-	-	-	-
byt domovnícký, služební	-	2	-	-	-	-	2	-	-	-	-	2
jiný a nezjištěný důvod užívání bytu	-	-	-	-	-	-	-	1	-	1	-	1
Počet bytů se 2 a více cen. dom.	-	6	-	-	-	-	6	3	-	3	-	9
Podíl (%) bytů se 2 a více cen. dom.	-	7,4	-	X	X	-	5,5	3,8	-	3,7	-	4,7
Obytná plocha v tis. m2	0	3	1	-	-	0	4	3	0	3	0	8
Počet obytných místn. 8 m2 a více podl. pl.	8	188	45	-	-	15	256	176	11	187	1	444
Počet bydlících osob	10	254	53	-	-	20	337	138	12	150	1	488
Průměrný počet												
m2 obytné plochy na 1 byt	70,7	40,5	45,5	X	X	33,3	41,5	38,4	48,5	38,9	15,0	40,2
obytn. místn. 8 m2 a více podl. pl. na 1 byt	2,67	2,35	2,81	X	X	1,67	2,37	2,26	2,75	2,28	1,00	2,32
bydlících osob na 1 byt	3,33	3,14	3,31	X	X	2,00	3,06	1,77	3,00	1,83	1,00	2,53
m2 obytné plochy na osobu	21,2	12,8	13,7	X	X	15,0	13,3	21,7	16,2	21,2	15,0	15,7
bydl. osob na 1 obytn. místn. 8 m2 a více podl. pl.	1,25	1,35	1,18	X	X	1,33	1,32	0,78	1,09	0,80	1,00	1,10

3. Ostatní budovy

Tab. č. 354 Trvale obydlené byty podle ekonomické aktivity a postavení v zaměstnání osoby v čele cenové domácnosti uživatele bytu, podle velikosti, kategorie a právního důvodu užívání bytu a podle druhu domu

Kraavaře

Velikost, kategorie, právní důvod užívání bytu, obytná plocha, počet obytných místností a bydlících osob	Ekonomická aktivita osoby v čele cenové domácnosti uživatele bytu											Počet bytů celkem	
	ekonomicky aktivní - postavení v zaměstnání						ekonomicky neaktivní				nezjištěná ekonomická aktivita		
	zaměstnavatelé	zaměstnanci	samostatně činní	členové produkčních družstev	pomáhající rodinní příslušníci	nezjištěno	ekonomicky aktivní celkem	nepracující důchodci	ostatní	celkem			
Velikost bytu													
1 obytná místnost	-	-	-	-	-	-	-	-	-	-	-	-	-
2 pokoje	-	-	1	-	-	-	1	-	-	-	-	-	1
3 pokoje	-	4	-	-	-	-	4	1	-	1	-	-	5
4 pokoje	-	-	-	-	-	-	-	-	-	-	-	-	-
5+ pokojů	-	1	-	-	-	-	1	1	-	1	-	-	2
nezjištěno	-	1	-	-	-	-	1	-	-	-	-	-	1
celkem	-	6	1	-	-	-	7	2	-	2	-	-	9
Kategorie bytu													
I. kategorie	-	5	1	-	-	-	6	2	-	2	-	-	8
1 obytná místnost	-	-	-	-	-	-	-	-	-	-	-	-	-
2 pokoje	-	-	1	-	-	-	1	-	-	-	-	-	1
3 pokoje	-	4	-	-	-	-	4	1	-	1	-	-	5
4 pokoje	-	-	-	-	-	-	-	-	-	-	-	-	-
5+ pokojů	-	1	-	-	-	-	1	1	-	1	-	-	2
nezjištěno	-	-	-	-	-	-	-	-	-	-	-	-	-
II. kategorie	-	-	-	-	-	-	-	-	-	-	-	-	-
III. kategorie	-	-	-	-	-	-	-	-	-	-	-	-	-
IV. kategorie	-	-	-	-	-	-	-	-	-	-	-	-	-
nezj. kategorie	-	1	-	-	-	-	1	-	-	-	-	-	1
úhrnem	-	6	1	-	-	-	7	2	-	2	-	-	9
%	-	66,7	11,1	-	-	-	77,8	22,2	-	22,2	-	-	100,0
Právní důvod užívání bytu													
byt ve vlastním domě	-	-	1	-	-	-	1	-	-	-	-	-	1
byt v osobním vlastnictví	-	-	-	-	-	-	-	-	-	-	-	-	-
jiné bezplatné užívání bytu	-	1	-	-	-	-	1	-	-	-	-	-	1
byt nájemní (včetně bytů LBD)	-	4	-	-	-	-	4	2	-	2	-	-	6
byt člena bytového družstva	-	-	-	-	-	-	-	-	-	-	-	-	-
byt člena družstva nájemců v průběhu privatizace	-	-	-	-	-	-	-	-	-	-	-	-	-
byt domovnícký, služební	-	1	-	-	-	-	1	-	-	-	-	-	1
jiný a nezjištěný důvod užívání bytu	-	-	-	-	-	-	-	-	-	-	-	-	-
Počet bytů se 2 a více cen. dom.	-	2	-	-	-	-	2	-	-	-	-	-	2
Podíl (%) bytů se 2 a více cen. dom.	X	33,3	-	X	X	X	28,6	-	X	-	X	-	22,2
Obytná plocha v tis. m2	-	0	0	-	-	-	1	0	-	0	-	-	1
Počet obytných místn. 8 m2 a více podl. pl.	-	20	2	-	-	-	22	8	-	8	-	-	30
Počet bydlících osob	-	19	1	-	-	-	20	5	-	5	-	-	25
Průměrný počet													
m2 obytné plochy na 1 byt	X	97,0	48,0	X	X	X	88,8	79,5	X	79,5	X	X	86,5
obytn. místn. 8 m2 a více podl. pl. na 1 byt	X	4,00	2,00	X	X	X	3,67	4,00	X	4,00	X	X	3,75
bydlících osob na 1 byt	X	3,17	1,00	X	X	X	2,86	2,50	X	2,50	X	X	2,78
m2 obytné plochy na osobu	X	25,5	48,0	X	X	X	26,7	31,8	X	31,8	X	X	27,7
bydl. osob na 1 obytn. místn. 8 m2 a více podl. pl.	X	0,95	0,50	X	X	X	0,91	0,63	X	0,63	X	X	0,83

4. Domovní fond úhrnem

Tab. č. 354 Trvale obydlené byty podle ekonomické aktivity a postavení v zaměstnání osoby v čele cenзовé domácnosti uživatele bytu, podle velikosti, kategorie a právního důvodu užívání bytu a podle druhu domu

Kraavaře

Velikost, kategorie, právní důvod užívání bytu, obytná plocha, počet obytných místností a bydlících osob	Ekonomická aktivita osoby v čele cenзовé domácnosti uživatele bytu											Počet bytů celkem
	ekonomicky aktivní - postavení v zaměstnání						ekonomicky neaktivní				nezjištěná ekonomická aktivita	
	zaměstnavatelé	zaměstnanci	samostatně činní	členové produkčních družstev	pomáhající rodinní příslušníci	nezjištěno	ekonomicky aktivní celkem	nepracující důchodci	ostatní	celkem		
Velikost bytu												
1 obytná místnost	-	28	-	1	-	5	34	32	3	35	1	70
2 pokoje	8	127	30	-	-	8	173	252	5	257	-	430
3 pokoje	24	250	72	1	2	17	366	306	8	314	2	682
4 pokoje	23	240	58	1	1	11	334	141	4	145	3	482
5+ pokojů	43	266	82	-	2	10	403	99	6	105	1	509
nezjištěno	-	4	-	-	-	1	5	3	-	3	2	10
celkem	98	915	242	3	5	52	1315	833	26	859	9	2183
Kategorie bytu												
I. kategorie	97	843	234	3	5	46	1228	724	21	745	6	1979
1 obytná místnost	-	18	-	1	-	2	21	15	2	17	-	38
2 pokoje	8	111	28	-	-	7	154	203	3	206	-	360
3 pokoje	24	233	69	1	2	16	345	280	6	286	2	633
4 pokoje	23	219	57	1	1	11	312	132	4	136	2	450
5+ pokojů	42	261	80	-	2	10	395	94	6	100	1	496
nezjištěno	-	1	-	-	-	-	1	-	-	-	1	2
II. kategorie	1	48	5	-	-	5	59	61	2	63	-	122
III. kategorie	-	16	2	-	-	-	18	24	-	24	-	42
IV. kategorie	-	6	-	-	-	1	7	23	3	26	1	34
nezj. kategorie	-	2	1	-	-	-	3	1	-	1	2	6
úhrnem	98	915	242	3	5	52	1315	833	26	859	9	2183
%	4,5	41,9	11,1	0,1	0,2	2,4	60,2	38,2	1,2	39,3	0,4	100,0
Právní důvod užívání bytu												
byt ve vlastním domě	81	676	178	3	3	30	971	528	16	544	7	1522
byt v osobním vlastnictví	-	9	1	-	-	1	11	13	-	13	-	24
jiné bezplatné užívání bytu	10	120	33	-	2	8	173	193	5	198	-	371
byt nájemní (včetně bytů LBD)	2	79	15	-	-	10	106	56	3	59	1	166
byt člena bytového družstva	2	10	9	-	-	-	21	20	-	20	-	41
byt člena družstva nájemců v průběhu privatizace	-	-	-	-	-	-	-	-	-	-	-	-
byt domovníký, služební	-	3	-	-	-	-	3	-	-	-	-	3
jiný a nezjištěný důvod užívání bytu	3	18	6	-	-	3	30	23	2	25	1	56
Počet bytů se 2 a více cenз. dom.	12	129	38	1	-	9	189	82	5	87	-	276
Podíl (%) bytů se 2 a více cenз. dom.	12,2	14,1	15,7	33,3	-	17,3	14,4	9,8	19,2	10,1	-	12,6
Obytná plocha v tis. m2	8	63	17	0	0	3	93	47	1	48	0	141
Počet obytných místn. 8 m2 a více podl. pl.	426	3481	965	8	22	170	5072	2570	85	2655	24	7751
Počet bydlících osob	367	3282	927	6	15	166	4763	1768	82	1850	27	6640
Průměrný počet												
m2 obytné plochy na 1 byt	86,7	69,5	71,4	50,7	83,8	60,4	70,8	56,3	56,1	56,3	68,3	65,1
obytn. místn. 8 m2 a více podl. pl. na 1 byt	4,35	3,82	3,99	2,67	4,40	3,33	3,87	3,10	3,27	3,10	3,43	3,57
bydlících osob na 1 byt	3,74	3,59	3,83	2,00	3,00	3,19	3,62	2,12	3,15	2,15	3,00	3,04
m2 obytné plochy na osobu	23,2	19,3	18,6	25,3	27,9	18,5	19,5	26,4	17,8	26,0	17,7	21,3
bydl. osob na 1 obytn. místn. 8 m2 a více podl. pl.	0,86	0,94	0,96	0,75	0,68	0,98	0,94	0,69	0,96	0,70	1,13	0,86

Tab. č. 355 Trvale obydlené byty podle právního důvodu užívání bytu a podle druhu a vlastníka domu

Kravaře

Druh a vlastníka domu	Právní důvod užívání bytu									Počet bytů celkem
	byt ve vlastním domě	byt v osobním vlastnictví	jiné bezplatné užívání bytu	byt nájemní (včetně LBD)	byt člena byt. družstva	práv. os. za účelem privatiz.	byt domovnícký, služební	jiný důvod užívání bytu	nezjištěno	
1. Rodinné domy										
soukromá fyzická osoba	1518	-	367	35	-	-	-	28	4	1952
obec, stát	-	-	-	-	-	-	-	1	-	1
stavební bytové družstvo	-	-	-	-	-	-	-	-	-	-
zahraniční vlastník	-	-	-	-	-	-	-	3	-	3
práv. osoba za účelem privatizace	-	-	-	-	-	-	-	-	-	-
jiná právnická osoba	-	-	-	1	-	-	-	-	-	1
kombinace vlastníků	-	-	-	5	-	-	-	19	-	24
nezjištěno	-	-	-	-	-	-	-	-	-	-
celkem	1518	-	367	41	-	-	-	51	4	1981
v počtu rodinných domů:										
rod. domy - samostatné	1495	-	358	38	-	-	-	46	4	1941
rod. domy - dvojdomky	18	-	7	3	-	-	-	5	-	33
rod. domy - řadové	5	-	2	-	-	-	-	-	-	7
2. Bytové domy										
soukromá fyzická osoba	3	-	3	29	-	-	-	-	-	35
obec, stát	-	7	-	73	-	-	1	-	1	82
stavební bytové družstvo	-	9	-	2	41	-	-	-	-	52
zahraniční vlastník	-	-	-	-	-	-	-	-	-	-
práv. osoba za účelem privatizace	-	-	-	12	-	-	-	-	-	12
jiná právnická osoba	-	-	-	-	-	-	-	-	-	-
kombinace vlastníků	-	8	-	3	-	-	1	-	-	12
nezjištěno	-	-	-	-	-	-	-	-	-	-
celkem	3	24	3	119	41	-	2	-	1	193
3. Ostatní budovy										
soukromá fyzická osoba	1	-	-	2	-	-	-	-	-	3
obec, stát	-	-	-	2	-	-	-	-	-	2
stavební bytové družstvo	-	-	-	-	-	-	-	-	-	-
zahraniční vlastník	-	-	-	-	-	-	-	-	-	-
práv. osoba za účelem privatizace	-	-	-	-	-	-	-	-	-	-
jiná právnická osoba	-	-	1	2	-	-	1	-	-	4
kombinace vlastníků	-	-	-	-	-	-	-	-	-	-
nezjištěno	-	-	-	-	-	-	-	-	-	-
celkem	1	-	1	6	-	-	1	-	-	9
4. Domovní fond úhrnem										
soukromá fyzická osoba	1522	-	370	66	-	-	-	28	4	1990
obec, stát	-	7	-	75	-	-	1	1	1	85
stavební bytové družstvo	-	9	-	2	41	-	-	-	-	52
zahraniční vlastník	-	-	-	-	-	-	-	3	-	3
práv. osoba za účelem privatizace	-	-	-	12	-	-	-	-	-	12
jiná právnická osoba	-	-	1	3	-	-	1	-	-	5
kombinace vlastníků	-	8	-	8	-	-	1	19	-	36
nezjištěno	-	-	-	-	-	-	-	-	-	-
celkem	1522	24	371	166	41	-	3	51	5	2183

1. Rodinné domy

Tab. č. 356 Trvale obydlené byty podle období výstavby nebo rekonstrukce domu, podle velikosti, polohy a technického vybavení bytu a podle druhu domu a právního důvodu užívání bytu

Kraavaře

Velikost, poloha a technické vybavení bytu	Byty v domech postavených nebo rekonstruovaných v období										Celkový počet			
	do r. 1899		1900 - 1945		1946 - 1980		1981 - 2001		nezjištěno		bytů	bydlících osob	hospodař. domácností	cenzových domácností
	počet bytů	počet bydl. osob	počet bytů	počet bydl. osob	počet bytů	počet bydl. osob	počet bytů	počet bydl. osob	počet bytů	počet bydl. osob				
1. Velikost bytu														
1 obytná místnost	9	14	8	16	18	41	6	11	-	-	41	82	43	44
2 pokoje	35	58	66	131	166	390	81	201	1	1	349	781	369	371
3 pokoje	40	95	77	209	359	982	125	356	1	4	602	1646	660	666
4 pokoje	12	35	50	158	277	878	136	501	2	3	477	1575	532	545
5+ pokojů	8	30	34	135	251	1011	212	854	-	-	505	2030	616	634
nezjištěno	1	1	2	2	-	-	-	-	4	10	7	13	7	7
celkem	105	233	237	651	1071	3302	560	1923	8	18	1981	6127	2227	2267
2. Poloha bytu podle podlaží														
přízemí	81	166	124	277	368	924	157	400	4	5	734	1772	793	800
přízemí a 1. poschodí	18	48	79	272	417	1481	256	1004	2	6	772	2811	928	957
1. poschodí	6	19	30	93	270	852	139	490	1	4	446	1458	477	481
2. poschodí	-	-	4	9	15	43	8	29	-	-	27	81	27	27
3. poschodí	-	-	-	-	-	-	-	-	-	-	-	-	-	-
4. poschodí	-	-	-	-	-	-	-	-	-	-	-	-	-	-
5. - 7. poschodí	-	-	-	-	-	-	-	-	-	-	-	-	-	-
8. - 11. poschodí	-	-	-	-	-	-	-	-	-	-	-	-	-	-
12. a vyšší poschodí	-	-	-	-	-	-	-	-	-	-	-	-	-	-
suterén, sklep	-	-	-	-	1	2	-	-	-	-	1	2	1	1
nezjištěno	-	-	-	-	-	-	-	-	1	3	1	3	1	1
celkem	105	233	237	651	1071	3302	560	1923	8	18	1981	6127	2227	2267
3. Plyn														
zaveden	78	193	191	539	999	3075	516	1774	5	13	1789	5594	2017	2055
bez plynu	27	40	46	112	67	214	43	147	2	2	185	515	203	205
nezjištěno	-	-	-	-	5	13	1	2	1	3	7	18	7	7
celkem	105	233	237	651	1071	3302	560	1923	8	18	1981	6127	2227	2267
4. Vodovod														
v bytě	97	222	229	637	1066	3289	560	1923	6	14	1958	6085	2204	2244
mimo byt	-	-	2	5	1	4	-	-	-	-	3	9	3	3
bez vodovodu	8	11	6	9	3	6	-	-	1	1	18	27	18	18
nezjištěno	-	-	-	-	1	3	-	-	1	3	2	6	2	2
celkem	105	233	237	651	1071	3302	560	1923	8	18	1981	6127	2227	2267
z toho:														
voda a plyn v bytě	77	192	191	539	999	3075	516	1774	5	13	1788	5593	2016	2054
5. Kanalizace														
přípoj na kanaliz. síť	9	26	20	59	111	347	30	94	1	1	171	527	194	202
domácí čistička odp. vod	-	-	1	2	1	3	15	41	-	-	17	46	17	17
žumpa, jímka	90	198	208	571	957	2947	513	1781	5	13	1773	5510	1995	2027
bez kanalizace a jímky	6	9	7	13	2	5	-	-	1	1	16	28	16	16
nezjištěno	-	-	1	6	-	-	2	7	1	3	4	16	5	5
celkem	105	233	237	651	1071	3302	560	1923	8	18	1981	6127	2227	2267

1. Rodinné domy

Tab. č. 356 Trvale obydlené byty podle období výstavby nebo rekonstrukce domu, podle velikosti, polohy a technického vybavení bytu a podle druhu domu a právního důvodu užívání bytu

Kravaře

Velikost, poloha a technické vybavení bytu	Byty v domech postavených nebo rekonstruovaných v období										Celkový počet			
	do r. 1899		1900 - 1945		1946 - 1980		1981 - 2001		nezjištěno		bytů	bydlících osob	hospodař. domácností	cenzových domácností
	počet bytů	počet bydl. osob	počet bytů	počet bydl. osob	počet bytů	počet bydl. osob	počet bytů	počet bydl. osob	počet bytů	počet bydl. osob				
6. Teplá voda														
zdroj mimo budovu	-	-	-	-	1	7	1	7	-	-	2	14	3	3
el. bojler, průtok. ohřivač	36	79	78	205	224	657	143	484	2	6	483	1431	530	536
plynový bojler, průtok. ohřivač	48	119	110	335	757	2378	371	1276	2	6	1288	4114	1466	1498
jiný nebo kombin. zdroj	5	12	26	70	71	223	42	149	2	2	146	456	163	165
bez teplé vody	16	23	23	41	17	34	3	7	1	1	60	106	63	63
nezjištěno	-	-	-	-	1	3	-	-	1	3	2	6	2	2
celkem	105	233	237	651	1071	3302	560	1923	8	18	1981	6127	2227	2267
7. Převládající způsob vytápění														
ústřední topení celkem	76	186	195	557	1029	3177	534	1833	5	13	1839	5766	2069	2108
kotelna mimo dům	-	-	-	-	-	-	-	-	-	-	-	-	-	-
kotelna v domě	76	186	195	557	1029	3177	534	1833	5	13	1839	5766	2069	2108
z toho na pevná paliva	8	15	20	56	47	156	19	63	2	2	96	292	107	108
etážové topení celkem	4	5	9	25	10	32	10	31	-	-	33	93	40	40
z toho: na plyn	2	2	4	14	10	32	7	28	-	-	23	76	30	30
na elektřinu	-	-	1	4	-	-	2	2	-	-	3	6	3	3
na pevná paliva	2	3	4	7	-	-	1	1	-	-	7	11	7	7
kamna celkem	15	26	27	57	20	56	9	29	-	-	71	168	78	79
z toho: na plyn	4	12	7	14	6	16	1	1	-	-	18	43	21	22
na elektřinu	7	9	11	30	6	12	7	24	-	-	31	75	33	33
na pevná paliva	4	5	9	13	8	28	1	4	-	-	22	50	24	24
jiný n. komb. způsob	10	16	5	8	11	34	5	20	2	2	33	80	35	35
nezjištěno	-	-	1	4	1	3	2	10	1	3	5	20	5	5
celkem	105	233	237	651	1071	3302	560	1923	8	18	1981	6127	2227	2267
8. Koupelna (sprchový kout)														
v bytě	85	200	209	595	1041	3209	556	1909	3	8	1894	5921	2133	2172
mimo byt celkem	3	9	5	22	20	64	3	9	1	4	32	108	37	37
z toho vlastní	2	4	4	18	8	26	1	1	1	4	16	53	18	18
bez koupelny a sprch. koutu	17	24	22	33	8	20	1	5	2	2	50	84	52	52
nezjištěno	-	-	1	1	2	9	-	-	2	4	5	14	5	6
celkem	105	233	237	651	1071	3302	560	1923	8	18	1981	6127	2227	2267
9. Záchod														
splachovací v bytě	77	184	187	535	990	3084	553	1903	3	8	1810	5714	2037	2073
splach. mimo byt celkem	3	13	14	41	63	175	4	13	1	4	85	246	100	101
z toho vlastní	2	8	8	30	38	107	3	8	1	4	52	157	63	64
splach. mimo dům	1	6	-	-	-	-	-	-	-	-	1	6	1	2
bez splachování	24	30	35	74	17	40	3	7	3	3	82	154	86	88
nezjištěno	-	-	1	1	1	3	-	-	1	3	3	7	3	3
celkem	105	233	237	651	1071	3302	560	1923	8	18	1981	6127	2227	2267
Z počtu bytů:														
koupelna i záchod v bytě	76	182	184	531	981	3046	551	1899	3	8	1795	5666	2019	2054
jen záchod v bytě	1	2	3	4	9	38	2	4	-	-	15	48	18	19
Byty I. kategorie	73	180	186	548	1008	3114	546	1873	4	12	1817	5727	2050	2086
Byty II. kategorie	13	24	27	64	47	147	10	30	-	-	97	265	106	110

2. Bytové domy - byty v osobním vlastnictví

Tab. č. 356 Trvale obydlené byty podle období výstavby nebo rekonstrukce domu, podle velikosti, polohy a technického vybavení bytu a podle druhu domu a právního důvodu užívání bytu

Kravaře

Velikost, poloha a technické vybavení bytu	Byty v domech postavených nebo rekonstruovaných v období										Celkový počet			
	do r. 1899		1900 - 1945		1946 - 1980		1981 - 2001		nezjištěno		bytů	bydlících osob	hospodař. domácností	cenzových domácností
	počet bytů	počet bydl. osob	počet bytů	počet bydl. osob	počet bytů	počet bydl. osob	počet bytů	počet bydl. osob	počet bytů	počet bydl. osob				
1. Velikost bytu														
1 obytná místnost	2	2	-	-	-	-	-	-	-	-	2	2	2	2
2 pokoje	1	2	-	-	12	26	-	-	-	-	13	28	14	14
3 pokoje	-	-	-	-	9	23	-	-	-	-	9	23	9	9
4 pokoje	-	-	-	-	-	-	-	-	-	-	-	-	-	-
5+ pokojů	-	-	-	-	-	-	-	-	-	-	-	-	-	-
nezjištěno	-	-	-	-	-	-	-	-	-	-	-	-	-	-
celkem	3	4	-	-	21	49	-	-	-	-	24	53	25	25
2. Poloha bytu podle podlaží														
přízemí	2	2	-	-	6	12	-	-	-	-	8	14	8	8
přízemí a 1. poschodí	-	-	-	-	-	-	-	-	-	-	-	-	-	-
1. poschodí	1	2	-	-	8	18	-	-	-	-	9	20	10	10
2. poschodí	-	-	-	-	5	14	-	-	-	-	5	14	5	5
3. poschodí	-	-	-	-	2	5	-	-	-	-	2	5	2	2
4. poschodí	-	-	-	-	-	-	-	-	-	-	-	-	-	-
5. - 7. poschodí	-	-	-	-	-	-	-	-	-	-	-	-	-	-
8. - 11. poschodí	-	-	-	-	-	-	-	-	-	-	-	-	-	-
12. a vyšší poschodí	-	-	-	-	-	-	-	-	-	-	-	-	-	-
suterén, sklep	-	-	-	-	-	-	-	-	-	-	-	-	-	-
nezjištěno	-	-	-	-	-	-	-	-	-	-	-	-	-	-
celkem	3	4	-	-	21	49	-	-	-	-	24	53	25	25
3. Plyn														
zaveden	-	-	-	-	12	24	-	-	-	-	12	24	13	13
bez plynu	3	4	-	-	9	25	-	-	-	-	12	29	12	12
nezjištěno	-	-	-	-	-	-	-	-	-	-	-	-	-	-
celkem	3	4	-	-	21	49	-	-	-	-	24	53	25	25
4. Vodovod														
v bytě	2	3	-	-	21	49	-	-	-	-	23	52	24	24
mimo byt	1	1	-	-	-	-	-	-	-	-	1	1	1	1
bez vodovodu	-	-	-	-	-	-	-	-	-	-	-	-	-	-
nezjištěno	-	-	-	-	-	-	-	-	-	-	-	-	-	-
celkem	3	4	-	-	21	49	-	-	-	-	24	53	25	25
z toho:														
voda a plyn v bytě	-	-	-	-	12	24	-	-	-	-	12	24	13	13
5. Kanalizace														
přípoj na kanaliz. síť	-	-	-	-	-	-	-	-	-	-	-	-	-	-
domácí čistička odp. vod	-	-	-	-	-	-	-	-	-	-	-	-	-	-
žumpa, jímka	3	4	-	-	21	49	-	-	-	-	24	53	25	25
bez kanalizace a jímky	-	-	-	-	-	-	-	-	-	-	-	-	-	-
nezjištěno	-	-	-	-	-	-	-	-	-	-	-	-	-	-
celkem	3	4	-	-	21	49	-	-	-	-	24	53	25	25

2. Bytové domy - byty v osobním vlastnictví

Tab. č. 356 Trvale obydlené byty podle období výstavby nebo rekonstrukce domu, podle velikosti, polohy a technického vybavení bytu a podle druhu domu a právního důvodu užívání bytu

Kravaře

Velikost, poloha a technické vybavení bytu	Byty v domech postavených nebo rekonstruovaných v období										Celkový počet			
	do r. 1899		1900 - 1945		1946 - 1980		1981 - 2001		nezjištěno		bytů	bydlících osob	hospodař. domácností	cenzových domácností
	počet bytů	počet bydl. osob	počet bytů	počet bydl. osob	počet bytů	počet bydl. osob	počet bytů	počet bydl. osob	počet bytů	počet bydl. osob				
6. Teplá voda														
zdroj mimo budovu	-	-	-	-	-	-	-	-	-	-	-	-	-	-
el. bojler, průtok. ohřívač	-	-	-	-	9	19	-	-	-	-	9	19	10	10
plynový bojler, průtok. ohřívač	-	-	-	-	10	27	-	-	-	-	10	27	10	10
jiný nebo kombin. zdroj	-	-	-	-	1	2	-	-	-	-	1	2	1	1
bez teplé vody	3	4	-	-	1	1	-	-	-	-	4	5	4	4
nezjištěno	-	-	-	-	-	-	-	-	-	-	-	-	-	-
celkem	3	4	-	-	21	49	-	-	-	-	24	53	25	25
7. Převládající způsob vytápění														
ústřední topení celkem	-	-	-	-	12	31	-	-	-	-	12	31	13	13
kotelna mimo dům	-	-	-	-	-	-	-	-	-	-	-	-	-	-
kotelna v domě	-	-	-	-	12	31	-	-	-	-	12	31	13	13
z toho na pevná paliva	-	-	-	-	-	-	-	-	-	-	-	-	-	-
etážové topení celkem	-	-	-	-	5	7	-	-	-	-	5	7	5	5
z toho: na plyn	-	-	-	-	3	4	-	-	-	-	3	4	3	3
na elektřinu	-	-	-	-	2	3	-	-	-	-	2	3	2	2
na pevná paliva	-	-	-	-	-	-	-	-	-	-	-	-	-	-
kamna celkem	1	1	-	-	3	6	-	-	-	-	4	7	4	4
z toho: na plyn	-	-	-	-	3	6	-	-	-	-	3	6	3	3
na elektřinu	-	-	-	-	-	-	-	-	-	-	-	-	-	-
na pevná paliva	1	1	-	-	-	-	-	-	-	-	1	1	1	1
jiný n. komb. způsob	2	3	-	-	1	5	-	-	-	-	3	8	3	3
nezjištěno	-	-	-	-	-	-	-	-	-	-	-	-	-	-
celkem	3	4	-	-	21	49	-	-	-	-	24	53	25	25
8. Koupelna (sprchový kout)														
v bytě	-	-	-	-	21	49	-	-	-	-	21	49	22	22
mimo byt celkem	-	-	-	-	-	-	-	-	-	-	-	-	-	-
z toho vlastní	-	-	-	-	-	-	-	-	-	-	-	-	-	-
bez koupelny a sprch. koutu	3	4	-	-	-	-	-	-	-	-	3	4	3	3
nezjištěno	-	-	-	-	-	-	-	-	-	-	-	-	-	-
celkem	3	4	-	-	21	49	-	-	-	-	24	53	25	25
9. Záchod														
splachovací v bytě	-	-	-	-	21	49	-	-	-	-	21	49	22	22
splach. mimo byt celkem	-	-	-	-	-	-	-	-	-	-	-	-	-	-
z toho vlastní	-	-	-	-	-	-	-	-	-	-	-	-	-	-
splach. mimo dům	1	1	-	-	-	-	-	-	-	-	1	1	1	1
bez splachování	2	3	-	-	-	-	-	-	-	-	2	3	2	2
nezjištěno	-	-	-	-	-	-	-	-	-	-	-	-	-	-
celkem	3	4	-	-	21	49	-	-	-	-	24	53	25	25
Z počtu bytů:														
koupelna i záchod v bytě	-	-	-	-	21	49	-	-	-	-	21	49	22	22
jen záchod v bytě	-	-	-	-	-	-	-	-	-	-	-	-	-	-
Byty I. kategorie	-	-	-	-	20	44	-	-	-	-	20	44	21	21
Byty II. kategorie	-	-	-	-	1	5	-	-	-	-	1	5	1	1

3. Bytové domy - byty nájemní

Tab. č. 356 Trvale obydlené byty podle období výstavby nebo rekonstrukce domu, podle velikosti, polohy a technického vybavení bytu a podle druhu domu a právního důvodu užívání bytu

Kravaře

Velikost, poloha a technické vybavení bytu	Byty v domech postavených nebo rekonstruovaných v období										Celkový počet			
	do r. 1899		1900 - 1945		1946 - 1980		1981 - 2001		nezjištěno		bytů	bydlících osob	hospodař. domácností	cenzových domácností
	počet bytů	počet bydl. osob	počet bytů	počet bydl. osob	počet bytů	počet bydl. osob	počet bytů	počet bydl. osob	počet bytů	počet bydl. osob				
1. Velikost bytu														
1 obytná místnost	3	4	9	12	13	22	-	-	-	-	25	38	25	25
2 pokoje	4	10	14	33	35	99	-	-	-	-	53	142	55	57
3 pokoje	-	-	5	13	31	96	-	-	-	-	36	109	37	37
4 pokoje	-	-	-	-	2	9	-	-	-	-	2	9	3	3
5+ pokojů	-	-	-	-	1	3	-	-	-	-	1	3	1	1
nezjištěno	-	-	1	1	1	1	-	-	-	-	2	2	2	2
celkem	7	14	29	59	83	230	-	-	-	-	119	303	123	125
2. Poloha bytu podle podlaží														
přízemí	2	2	10	17	26	72	-	-	-	-	38	91	39	40
přízemí a 1. poschodí	-	-	1	1	1	1	-	-	-	-	2	2	2	2
1. poschodí	5	12	16	36	33	92	-	-	-	-	54	140	55	56
2. poschodí	-	-	2	5	18	50	-	-	-	-	20	55	22	22
3. poschodí	-	-	-	-	3	10	-	-	-	-	3	10	3	3
4. poschodí	-	-	-	-	2	5	-	-	-	-	2	5	2	2
5. - 7. poschodí	-	-	-	-	-	-	-	-	-	-	-	-	-	-
8. - 11. poschodí	-	-	-	-	-	-	-	-	-	-	-	-	-	-
12. a vyšší poschodí	-	-	-	-	-	-	-	-	-	-	-	-	-	-
suterén, sklep	-	-	-	-	-	-	-	-	-	-	-	-	-	-
nezjištěno	-	-	-	-	-	-	-	-	-	-	-	-	-	-
celkem	7	14	29	59	83	230	-	-	-	-	119	303	123	125
3. Plyn														
zaveden	3	6	8	15	74	207	-	-	-	-	85	228	89	91
bez plynu	4	8	21	44	9	23	-	-	-	-	34	75	34	34
nezjištěno	-	-	-	-	-	-	-	-	-	-	-	-	-	-
celkem	7	14	29	59	83	230	-	-	-	-	119	303	123	125
4. Vodovod														
v bytě	5	11	29	59	83	230	-	-	-	-	117	300	121	123
mimo byt	2	3	-	-	-	-	-	-	-	-	2	3	2	2
bez vodovodu	-	-	-	-	-	-	-	-	-	-	-	-	-	-
nezjištěno	-	-	-	-	-	-	-	-	-	-	-	-	-	-
celkem	7	14	29	59	83	230	-	-	-	-	119	303	123	125
z toho:														
voda a plyn v bytě	3	6	8	15	74	207	-	-	-	-	85	228	89	91
5. Kanalizace														
přípoj na kanaliz. síť	-	-	7	10	4	12	-	-	-	-	11	22	11	11
domácí čistička odp. vod	-	-	6	10	14	47	-	-	-	-	20	57	20	20
žumpa, jímka	7	14	16	39	65	171	-	-	-	-	88	224	92	94
bez kanalizace a jímky	-	-	-	-	-	-	-	-	-	-	-	-	-	-
nezjištěno	-	-	-	-	-	-	-	-	-	-	-	-	-	-
celkem	7	14	29	59	83	230	-	-	-	-	119	303	123	125

3. Bytové domy - byty nájemní

Tab. č. 356 Trvale obydlené byty podle období výstavby nebo rekonstrukce domu, podle velikosti, polohy a technického vybavení bytu a podle druhu domu a právního důvodu užívání bytu

Kravaře

Velikost, poloha a technické vybavení bytu	Byty v domech postavených nebo rekonstruovaných v období										Celkový počet			
	do r. 1899		1900 - 1945		1946 - 1980		1981 - 2001		nezjištěno		bytů	bydlících osob	hospodař. domácností	cenzových domácností
	počet bytů	počet bydl. osob	počet bytů	počet bydl. osob	počet bytů	počet bydl. osob	počet bytů	počet bydl. osob	počet bytů	počet bydl. osob				
6. Teplá voda														
zdroj mimo budovu	-	-	-	-	1	3	-	-	-	-	1	3	1	1
el. bojler, průtok. ohřivač	-	-	19	41	27	74	-	-	-	-	46	115	48	48
plynový bojler, průtok. ohřivač	1	1	1	3	42	116	-	-	-	-	44	120	45	45
jiný nebo kombin. zdroj	1	4	1	3	8	27	-	-	-	-	10	34	11	13
bez teplé vody	5	9	8	12	5	10	-	-	-	-	18	31	18	18
nezjištěno	-	-	-	-	-	-	-	-	-	-	-	-	-	-
celkem	7	14	29	59	83	230	-	-	-	-	119	303	123	125
7. Převládající způsob vytápění														
ústřední topení celkem	-	-	17	39	53	155	-	-	-	-	70	194	74	75
kotelna mimo dům	-	-	-	-	-	-	-	-	-	-	-	-	-	-
kotelna v domě	-	-	17	39	53	155	-	-	-	-	70	194	74	75
z toho na pevná paliva	-	-	8	20	4	12	-	-	-	-	12	32	12	12
etážové topení celkem	1	4	-	-	14	38	-	-	-	-	15	42	15	16
z toho: na plyn	1	4	-	-	13	36	-	-	-	-	14	40	14	15
na elektřinu	-	-	-	-	-	-	-	-	-	-	-	-	-	-
na pevná paliva	-	-	-	-	1	2	-	-	-	-	1	2	1	1
kamna celkem	5	9	8	14	12	25	-	-	-	-	25	48	25	25
z toho: na plyn	2	2	1	1	4	12	-	-	-	-	7	15	7	7
na elektřinu	-	-	4	9	-	-	-	-	-	-	4	9	4	4
na pevná paliva	3	7	3	4	8	13	-	-	-	-	14	24	14	14
jiný n. komb. způsob	1	1	4	6	4	12	-	-	-	-	9	19	9	9
nezjištěno	-	-	-	-	-	-	-	-	-	-	-	-	-	-
celkem	7	14	29	59	83	230	-	-	-	-	119	303	123	125
8. Koupelna (sprchový kout)														
v bytě	2	8	28	58	82	229	-	-	-	-	112	295	116	118
mimo byt celkem	-	-	-	-	-	-	-	-	-	-	-	-	-	-
z toho vlastní	-	-	-	-	-	-	-	-	-	-	-	-	-	-
bez koupelny a sprch. koutu	5	6	1	1	1	1	-	-	-	-	7	8	7	7
nezjištěno	-	-	-	-	-	-	-	-	-	-	-	-	-	-
celkem	7	14	29	59	83	230	-	-	-	-	119	303	123	125
9. Záchod														
splachovací v bytě	1	4	26	56	77	215	-	-	-	-	104	275	108	110
splach. mimo byt celkem	-	-	2	2	5	11	-	-	-	-	7	13	7	7
z toho vlastní	-	-	2	2	1	4	-	-	-	-	3	6	3	3
splach. mimo dům	-	-	1	1	-	-	-	-	-	-	1	1	1	1
bez splachování	6	10	-	-	-	-	-	-	-	-	6	10	6	6
nezjištěno	-	-	-	-	1	4	-	-	-	-	1	4	1	1
celkem	7	14	29	59	83	230	-	-	-	-	119	303	123	125
Z počtu bytů:														
koupelna i záchod v bytě	1	4	26	56	77	215	-	-	-	-	104	275	108	110
jen záchod v bytě	-	-	-	-	-	-	-	-	-	-	-	-	-	-
Byty I. kategorie	1	4	21	48	67	197	-	-	-	-	89	249	93	95
Byty II. kategorie	-	-	7	10	14	28	-	-	-	-	21	38	21	21

4. Bytové domy - byty družstevní

Tab. č. 356 Trvale obydlené byty podle období výstavby nebo rekonstrukce domu, podle velikosti, polohy a technického vybavení bytu a podle druhu domu a právního důvodu užívání bytu

Kravaře

Velikost, poloha a technické vybavení bytu	Byty v domech postavených nebo rekonstruovaných v období										Celkový počet			
	do r. 1899		1900 - 1945		1946 - 1980		1981 - 2001		nezjištěno		bytů	bydlících osob	hospodař. domácností	cenzových domácností
	počet bytů	počet bydl. osob	počet bytů	počet bydl. osob	počet bytů	počet bydl. osob	počet bytů	počet bydl. osob	počet bytů	počet bydl. osob				
1. Velikost bytu														
1 obytná místnost	-	-	-	-	1	2	-	-	-	-	1	2	1	1
2 pokoje	-	-	-	-	11	31	-	-	-	-	11	31	12	12
3 pokoje	-	-	-	-	28	75	-	-	-	-	28	75	28	29
4 pokoje	-	-	-	-	1	4	-	-	-	-	1	4	1	1
5+ pokojů	-	-	-	-	-	-	-	-	-	-	-	-	-	-
nezjištěno	-	-	-	-	-	-	-	-	-	-	-	-	-	-
celkem	-	-	-	-	41	112	-	-	-	-	41	112	42	43
2. Poloha bytu podle podlaží														
přízemí	-	-	-	-	11	30	-	-	-	-	11	30	12	12
přízemí a 1. poschodí	-	-	-	-	-	-	-	-	-	-	-	-	-	-
1. poschodí	-	-	-	-	9	24	-	-	-	-	9	24	9	9
2. poschodí	-	-	-	-	12	33	-	-	-	-	12	33	12	13
3. poschodí	-	-	-	-	9	25	-	-	-	-	9	25	9	9
4. poschodí	-	-	-	-	-	-	-	-	-	-	-	-	-	-
5. - 7. poschodí	-	-	-	-	-	-	-	-	-	-	-	-	-	-
8. - 11. poschodí	-	-	-	-	-	-	-	-	-	-	-	-	-	-
12. a vyšší poschodí	-	-	-	-	-	-	-	-	-	-	-	-	-	-
suterén, sklep	-	-	-	-	-	-	-	-	-	-	-	-	-	-
nezjištěno	-	-	-	-	-	-	-	-	-	-	-	-	-	-
celkem	-	-	-	-	41	112	-	-	-	-	41	112	42	43
3. Plyn														
zaveden	-	-	-	-	32	86	-	-	-	-	32	86	33	34
bez plynu	-	-	-	-	9	26	-	-	-	-	9	26	9	9
nezjištěno	-	-	-	-	-	-	-	-	-	-	-	-	-	-
celkem	-	-	-	-	41	112	-	-	-	-	41	112	42	43
4. Vodovod														
v bytě	-	-	-	-	41	112	-	-	-	-	41	112	42	43
mimo byt	-	-	-	-	-	-	-	-	-	-	-	-	-	-
bez vodovodu	-	-	-	-	-	-	-	-	-	-	-	-	-	-
nezjištěno	-	-	-	-	-	-	-	-	-	-	-	-	-	-
celkem	-	-	-	-	41	112	-	-	-	-	41	112	42	43
z toho:														
voda a plyn v bytě	-	-	-	-	32	86	-	-	-	-	32	86	33	34
5. Kanalizace														
přípoj na kanaliz. síť	-	-	-	-	-	-	-	-	-	-	-	-	-	-
domácí čistička odp. vod	-	-	-	-	-	-	-	-	-	-	-	-	-	-
žumpa, jímka	-	-	-	-	41	112	-	-	-	-	41	112	42	43
bez kanalizace a jímky	-	-	-	-	-	-	-	-	-	-	-	-	-	-
nezjištěno	-	-	-	-	-	-	-	-	-	-	-	-	-	-
celkem	-	-	-	-	41	112	-	-	-	-	41	112	42	43

4. Bytové domy - byty družstevní

Tab. č. 356 Trvale obydlené byty podle období výstavby nebo rekonstrukce domu, podle velikosti, polohy a technického vybavení bytu a podle druhu domu a právního důvodu užívání bytu

Kravaře

Velikost, poloha a technické vybavení bytu	Byty v domech postavených nebo rekonstruovaných v období										Celkový počet			
	do r. 1899		1900 - 1945		1946 - 1980		1981 - 2001		nezjištěno		bytů	bydlících osob	hospodař. domácností	cenzových domácností
	počet bytů	počet bydl. osob	počet bytů	počet bydl. osob	počet bytů	počet bydl. osob	počet bytů	počet bydl. osob	počet bytů	počet bydl. osob				
6. Teplá voda														
zdroj mimo budovu	-	-	-	-	-	-	-	-	-	-	-	-	-	-
el. bojler, průtok. ohřívač	-	-	-	-	4	11	-	-	-	-	4	11	5	5
plynový bojler, průtok. ohřívač	-	-	-	-	31	86	-	-	-	-	31	86	31	32
jiný nebo kombin. zdroj	-	-	-	-	6	15	-	-	-	-	6	15	6	6
bez teplé vody	-	-	-	-	-	-	-	-	-	-	-	-	-	-
nezjištěno	-	-	-	-	-	-	-	-	-	-	-	-	-	-
celkem	-	-	-	-	41	112	-	-	-	-	41	112	42	43
7. Převládající způsob vytápění														
ústřední topení celkem	-	-	-	-	38	103	-	-	-	-	38	103	38	39
kotelna mimo dům	-	-	-	-	-	-	-	-	-	-	-	-	-	-
kotelna v domě	-	-	-	-	38	103	-	-	-	-	38	103	38	39
z toho na pevná paliva	-	-	-	-	-	-	-	-	-	-	-	-	-	-
etážové topení celkem	-	-	-	-	2	7	-	-	-	-	2	7	3	3
z toho: na plyn	-	-	-	-	1	5	-	-	-	-	1	5	2	2
na elektřinu	-	-	-	-	-	-	-	-	-	-	-	-	-	-
na pevná paliva	-	-	-	-	1	2	-	-	-	-	1	2	1	1
kamna celkem	-	-	-	-	1	2	-	-	-	-	1	2	1	1
z toho: na plyn	-	-	-	-	-	-	-	-	-	-	-	-	-	-
na elektřinu	-	-	-	-	1	2	-	-	-	-	1	2	1	1
na pevná paliva	-	-	-	-	-	-	-	-	-	-	-	-	-	-
jiný n. komb. způsob	-	-	-	-	-	-	-	-	-	-	-	-	-	-
nezjištěno	-	-	-	-	-	-	-	-	-	-	-	-	-	-
celkem	-	-	-	-	41	112	-	-	-	-	41	112	42	43
8. Koupelna (sprchový kout)														
v bytě	-	-	-	-	41	112	-	-	-	-	41	112	42	43
mimo byt celkem	-	-	-	-	-	-	-	-	-	-	-	-	-	-
z toho vlastní	-	-	-	-	-	-	-	-	-	-	-	-	-	-
bez koupelny a sprch. koutu	-	-	-	-	-	-	-	-	-	-	-	-	-	-
nezjištěno	-	-	-	-	-	-	-	-	-	-	-	-	-	-
celkem	-	-	-	-	41	112	-	-	-	-	41	112	42	43
9. Záchod														
splachovací v bytě	-	-	-	-	41	112	-	-	-	-	41	112	42	43
splach. mimo byt celkem	-	-	-	-	-	-	-	-	-	-	-	-	-	-
z toho vlastní	-	-	-	-	-	-	-	-	-	-	-	-	-	-
splach. mimo dům	-	-	-	-	-	-	-	-	-	-	-	-	-	-
bez splachování	-	-	-	-	-	-	-	-	-	-	-	-	-	-
nezjištěno	-	-	-	-	-	-	-	-	-	-	-	-	-	-
celkem	-	-	-	-	41	112	-	-	-	-	41	112	42	43
Z počtu bytů:														
koupelna i záchod v bytě	-	-	-	-	41	112	-	-	-	-	41	112	42	43
jen záchod v bytě	-	-	-	-	-	-	-	-	-	-	-	-	-	-
Byty I. kategorie	-	-	-	-	40	110	-	-	-	-	40	110	41	42
Byty II. kategorie	-	-	-	-	1	2	-	-	-	-	1	2	1	1

5. Bytové domy - byty členů družstva založeného
v průběhu privatizace

Tab. č. 356 Trvale obydlené byty podle období výstavby nebo
rekonstrukce domu, podle velikosti, polohy a technického vybavení
bytu a podle druhu domu a právního důvodu užívání bytu

Kravaře

Velikost, poloha a technické vybavení bytu	Byty v domech postavených nebo rekonstruovaných v období										Celkový počet			
	do r. 1899		1900 - 1945		1946 - 1980		1981 - 2001		nezjištěno		bytů	bydlících osob	hospodař. domácností	cenzových domácností
	počet bytů	počet bydl. osob	počet bytů	počet bydl. osob	počet bytů	počet bydl. osob	počet bytů	počet bydl. osob	počet bytů	počet bydl. osob				
1. Velikost bytu														
1 obytná místnost	-	-	-	-	-	-	-	-	-	-	-	-	-	-
2 pokoje	-	-	-	-	-	-	-	-	-	-	-	-	-	-
3 pokoje	-	-	-	-	-	-	-	-	-	-	-	-	-	-
4 pokoje	-	-	-	-	-	-	-	-	-	-	-	-	-	-
5+ pokojů	-	-	-	-	-	-	-	-	-	-	-	-	-	-
nezjištěno	-	-	-	-	-	-	-	-	-	-	-	-	-	-
celkem	-	-	-	-	-	-	-	-	-	-	-	-	-	-
2. Poloha bytu podle podlaží														
přízemí	-	-	-	-	-	-	-	-	-	-	-	-	-	-
přízemí a 1. poschodí	-	-	-	-	-	-	-	-	-	-	-	-	-	-
1. poschodí	-	-	-	-	-	-	-	-	-	-	-	-	-	-
2. poschodí	-	-	-	-	-	-	-	-	-	-	-	-	-	-
3. poschodí	-	-	-	-	-	-	-	-	-	-	-	-	-	-
4. poschodí	-	-	-	-	-	-	-	-	-	-	-	-	-	-
5. - 7. poschodí	-	-	-	-	-	-	-	-	-	-	-	-	-	-
8. - 11. poschodí	-	-	-	-	-	-	-	-	-	-	-	-	-	-
12. a vyšší poschodí	-	-	-	-	-	-	-	-	-	-	-	-	-	-
suterén, sklep	-	-	-	-	-	-	-	-	-	-	-	-	-	-
nezjištěno	-	-	-	-	-	-	-	-	-	-	-	-	-	-
celkem	-	-	-	-	-	-	-	-	-	-	-	-	-	-
3. Plyn														
zaveden	-	-	-	-	-	-	-	-	-	-	-	-	-	-
bez plynu	-	-	-	-	-	-	-	-	-	-	-	-	-	-
nezjištěno	-	-	-	-	-	-	-	-	-	-	-	-	-	-
celkem	-	-	-	-	-	-	-	-	-	-	-	-	-	-
4. Vodovod														
v bytě	-	-	-	-	-	-	-	-	-	-	-	-	-	-
mimo byt	-	-	-	-	-	-	-	-	-	-	-	-	-	-
bez vodovodu	-	-	-	-	-	-	-	-	-	-	-	-	-	-
nezjištěno	-	-	-	-	-	-	-	-	-	-	-	-	-	-
celkem	-	-	-	-	-	-	-	-	-	-	-	-	-	-
z toho:														
voda a plyn v bytě	-	-	-	-	-	-	-	-	-	-	-	-	-	-
5. Kanalizace														
přípoj na kanaliz. síť	-	-	-	-	-	-	-	-	-	-	-	-	-	-
domácí čistička odp. vod	-	-	-	-	-	-	-	-	-	-	-	-	-	-
žumpa, jímka	-	-	-	-	-	-	-	-	-	-	-	-	-	-
bez kanalizace a jímky	-	-	-	-	-	-	-	-	-	-	-	-	-	-
nezjištěno	-	-	-	-	-	-	-	-	-	-	-	-	-	-
celkem	-	-	-	-	-	-	-	-	-	-	-	-	-	-

5. Bytové domy - byty členů družstva založeného
v průběhu privatizace

Tab. č. 356 Trvale obydlené byty podle období výstavby nebo
rekonstrukce domu, podle velikosti, polohy a technického vybavení
bytu a podle druhu domu a právního důvodu užívání bytu

Kravaře

Velikost, poloha a technické vybavení bytu	Byty v domech postavených nebo rekonstruovaných v období										Celkový počet			
	do r. 1899		1900 - 1945		1946 - 1980		1981 - 2001		nezjištěno		bytů	bydlících osob	hospodař. domácností	cenzových domácností
	počet bytů	počet bydl. osob	počet bytů	počet bydl. osob	počet bytů	počet bydl. osob	počet bytů	počet bydl. osob	počet bytů	počet bydl. osob				
6. Teplá voda														
zdroj mimo budovu	-	-	-	-	-	-	-	-	-	-	-	-	-	-
el. bojler, průtok. ohřívač	-	-	-	-	-	-	-	-	-	-	-	-	-	-
plynový bojler, průtok. ohřívač	-	-	-	-	-	-	-	-	-	-	-	-	-	-
jiný nebo kombin. zdroj	-	-	-	-	-	-	-	-	-	-	-	-	-	-
bez teplé vody	-	-	-	-	-	-	-	-	-	-	-	-	-	-
nezjištěno	-	-	-	-	-	-	-	-	-	-	-	-	-	-
celkem	-	-	-	-	-	-	-	-	-	-	-	-	-	-
7. Převládající způsob vytápění														
ústřední topení celkem	-	-	-	-	-	-	-	-	-	-	-	-	-	-
kotelna mimo dům	-	-	-	-	-	-	-	-	-	-	-	-	-	-
kotelna v domě	-	-	-	-	-	-	-	-	-	-	-	-	-	-
z toho na pevná paliva	-	-	-	-	-	-	-	-	-	-	-	-	-	-
etážové topení celkem	-	-	-	-	-	-	-	-	-	-	-	-	-	-
z toho: na plyn	-	-	-	-	-	-	-	-	-	-	-	-	-	-
na elektřinu	-	-	-	-	-	-	-	-	-	-	-	-	-	-
na pevná paliva	-	-	-	-	-	-	-	-	-	-	-	-	-	-
kamna celkem	-	-	-	-	-	-	-	-	-	-	-	-	-	-
z toho: na plyn	-	-	-	-	-	-	-	-	-	-	-	-	-	-
na elektřinu	-	-	-	-	-	-	-	-	-	-	-	-	-	-
na pevná paliva	-	-	-	-	-	-	-	-	-	-	-	-	-	-
jiný n. komb. způsob	-	-	-	-	-	-	-	-	-	-	-	-	-	-
nezjištěno	-	-	-	-	-	-	-	-	-	-	-	-	-	-
celkem	-	-	-	-	-	-	-	-	-	-	-	-	-	-
8. Koupelna (sprchový kout)														
v bytě	-	-	-	-	-	-	-	-	-	-	-	-	-	-
mimo byt celkem	-	-	-	-	-	-	-	-	-	-	-	-	-	-
z toho vlastní	-	-	-	-	-	-	-	-	-	-	-	-	-	-
bez koupelny a sprch. koutu	-	-	-	-	-	-	-	-	-	-	-	-	-	-
nezjištěno	-	-	-	-	-	-	-	-	-	-	-	-	-	-
celkem	-	-	-	-	-	-	-	-	-	-	-	-	-	-
9. Záchod														
splachovací v bytě	-	-	-	-	-	-	-	-	-	-	-	-	-	-
splach. mimo byt celkem	-	-	-	-	-	-	-	-	-	-	-	-	-	-
z toho vlastní	-	-	-	-	-	-	-	-	-	-	-	-	-	-
splach. mimo dům	-	-	-	-	-	-	-	-	-	-	-	-	-	-
bez splachování	-	-	-	-	-	-	-	-	-	-	-	-	-	-
nezjištěno	-	-	-	-	-	-	-	-	-	-	-	-	-	-
celkem	-	-	-	-	-	-	-	-	-	-	-	-	-	-
Z počtu bytů:														
koupelna i záchod v bytě	-	-	-	-	-	-	-	-	-	-	-	-	-	-
jen záchod v bytě	-	-	-	-	-	-	-	-	-	-	-	-	-	-
Byty I. kategorie	-	-	-	-	-	-	-	-	-	-	-	-	-	-
Byty II. kategorie	-	-	-	-	-	-	-	-	-	-	-	-	-	-

6. Bytové domy - byty ostatní

Tab. č. 356 Trvale obydlené byty podle období výstavby nebo rekonstrukce domu, podle velikosti, polohy a technického vybavení bytu a podle druhu domu a právního důvodu užívání bytu

Kravaře

Velikost, poloha a technické vybavení bytu	Byty v domech postavených nebo rekonstruovaných v období										Celkový počet			
	do r. 1899		1900 - 1945		1946 - 1980		1981 - 2001		nezjištěno		bytů	bydlících osob	hospodař. domácností	cenzových domácností
	počet bytů	počet bydl. osob	počet bytů	počet bydl. osob	počet bytů	počet bydl. osob	počet bytů	počet bydl. osob	počet bytů	počet bydl. osob				
1. Velikost bytu														
1 obytná místnost	-	-	1	1	-	-	-	-	-	-	1	1	1	1
2 pokoje	-	-	2	3	1	1	-	-	-	-	3	4	3	3
3 pokoje	-	-	2	5	-	-	-	-	-	-	2	5	2	2
4 pokoje	1	3	-	-	1	4	-	-	-	-	2	7	2	2
5+ pokojů	-	-	1	3	-	-	-	-	-	-	1	3	1	1
nezjištěno	-	-	-	-	-	-	-	-	-	-	-	-	-	-
celkem	1	3	6	12	2	5	-	-	-	-	9	20	9	9
2. Poloha bytu podle podlaží														
přízemí	-	-	2	3	-	-	-	-	-	-	2	3	2	2
přízemí a 1. poschodí	-	-	-	-	-	-	-	-	-	-	-	-	-	-
1. poschodí	1	3	3	8	1	1	-	-	-	-	5	12	5	5
2. poschodí	-	-	1	1	1	4	-	-	-	-	2	5	2	2
3. poschodí	-	-	-	-	-	-	-	-	-	-	-	-	-	-
4. poschodí	-	-	-	-	-	-	-	-	-	-	-	-	-	-
5. - 7. poschodí	-	-	-	-	-	-	-	-	-	-	-	-	-	-
8. - 11. poschodí	-	-	-	-	-	-	-	-	-	-	-	-	-	-
12. a vyšší poschodí	-	-	-	-	-	-	-	-	-	-	-	-	-	-
suterén, sklep	-	-	-	-	-	-	-	-	-	-	-	-	-	-
nezjištěno	-	-	-	-	-	-	-	-	-	-	-	-	-	-
celkem	1	3	6	12	2	5	-	-	-	-	9	20	9	9
3. Plyn														
zaveden	-	-	4	7	2	5	-	-	-	-	6	12	6	6
bez plynu	1	3	2	5	-	-	-	-	-	-	3	8	3	3
nezjištěno	-	-	-	-	-	-	-	-	-	-	-	-	-	-
celkem	1	3	6	12	2	5	-	-	-	-	9	20	9	9
4. Vodovod														
v bytě	1	3	5	11	2	5	-	-	-	-	8	19	8	8
mimo byt	-	-	-	-	-	-	-	-	-	-	-	-	-	-
bez vodovodu	-	-	1	1	-	-	-	-	-	-	1	1	1	1
nezjištěno	-	-	-	-	-	-	-	-	-	-	-	-	-	-
celkem	1	3	6	12	2	5	-	-	-	-	9	20	9	9
z toho:														
voda a plyn v bytě	-	-	3	6	2	5	-	-	-	-	5	11	5	5
5. Kanalizace														
přípoj na kanaliz. síť	-	-	1	4	-	-	-	-	-	-	1	4	1	1
domácí čistička odp. vod	-	-	-	-	1	1	-	-	-	-	1	1	1	1
žumpa, jímka	1	3	5	8	1	4	-	-	-	-	7	15	7	7
bez kanalizace a jímky	-	-	-	-	-	-	-	-	-	-	-	-	-	-
nezjištěno	-	-	-	-	-	-	-	-	-	-	-	-	-	-
celkem	1	3	6	12	2	5	-	-	-	-	9	20	9	9

6. Bytové domy - byty ostatní

Tab. č. 356 Trvale obydlené byty podle období výstavby nebo rekonstrukce domu, podle velikosti, polohy a technického vybavení bytu a podle druhu domu a právního důvodu užívání bytu

Kravaře

Velikost, poloha a technické vybavení bytu	Byty v domech postavených nebo rekonstruovaných v období										Celkový počet			
	do r. 1899		1900 - 1945		1946 - 1980		1981 - 2001		nezjištěno		bytů	bydlících osob	hospodař. domácností	cenzových domácností
	počet bytů	počet bydl. osob	počet bytů	počet bydl. osob	počet bytů	počet bydl. osob	počet bytů	počet bydl. osob	počet bytů	počet bydl. osob				
6. Teplá voda														
zdroj mimo budovu	-	-	-	-	-	-	-	-	-	-	-	-	-	-
el. bojler, průtok. ohřívač	-	-	4	9	1	4	-	-	-	-	5	13	5	5
plynový bojler, průtok. ohřívač	-	-	-	-	1	1	-	-	-	-	1	1	1	1
jiný nebo kombin. zdroj	1	3	-	-	-	-	-	-	-	-	1	3	1	1
bez teplé vody	-	-	2	3	-	-	-	-	-	-	2	3	2	2
nezjištěno	-	-	-	-	-	-	-	-	-	-	-	-	-	-
celkem	1	3	6	12	2	5	-	-	-	-	9	20	9	9
7. Převládající způsob vytápění														
ústřední topení celkem	-	-	5	8	2	5	-	-	-	-	7	13	7	7
kotelna mimo dům	-	-	-	-	-	-	-	-	-	-	-	-	-	-
kotelna v domě	-	-	5	8	2	5	-	-	-	-	7	13	7	7
z toho na pevná paliva	-	-	-	-	-	-	-	-	-	-	-	-	-	-
etážové topení celkem	1	3	-	-	-	-	-	-	-	-	1	3	1	1
z toho: na plyn	-	-	-	-	-	-	-	-	-	-	-	-	-	-
na elektřinu	-	-	-	-	-	-	-	-	-	-	-	-	-	-
na pevná paliva	1	3	-	-	-	-	-	-	-	-	1	3	1	1
kamna celkem	-	-	-	-	-	-	-	-	-	-	-	-	-	-
z toho: na plyn	-	-	-	-	-	-	-	-	-	-	-	-	-	-
na elektřinu	-	-	-	-	-	-	-	-	-	-	-	-	-	-
na pevná paliva	-	-	-	-	-	-	-	-	-	-	-	-	-	-
jiný n. komb. způsob	-	-	1	4	-	-	-	-	-	-	1	4	1	1
nezjištěno	-	-	-	-	-	-	-	-	-	-	-	-	-	-
celkem	1	3	6	12	2	5	-	-	-	-	9	20	9	9
8. Koupelna (sprchový kout)														
v bytě	1	3	4	9	2	5	-	-	-	-	7	17	7	7
mimo byt celkem	-	-	2	3	-	-	-	-	-	-	2	3	2	2
z toho vlastní	-	-	-	-	-	-	-	-	-	-	-	-	-	-
bez koupelny a sprch. koutu	-	-	-	-	-	-	-	-	-	-	-	-	-	-
nezjištěno	-	-	-	-	-	-	-	-	-	-	-	-	-	-
celkem	1	3	6	12	2	5	-	-	-	-	9	20	9	9
9. Záchod														
splachovací v bytě	1	3	4	9	2	5	-	-	-	-	7	17	7	7
splach. mimo byt celkem	-	-	2	3	-	-	-	-	-	-	2	3	2	2
z toho vlastní	-	-	-	-	-	-	-	-	-	-	-	-	-	-
splach. mimo dům	-	-	-	-	-	-	-	-	-	-	-	-	-	-
bez splachování	-	-	-	-	-	-	-	-	-	-	-	-	-	-
nezjištěno	-	-	-	-	-	-	-	-	-	-	-	-	-	-
celkem	1	3	6	12	2	5	-	-	-	-	9	20	9	9
Z počtu bytů:														
koupelna i záchod v bytě	1	3	4	9	2	5	-	-	-	-	7	17	7	7
jen záchod v bytě	-	-	-	-	-	-	-	-	-	-	-	-	-	-
Byty I. kategorie	-	-	3	5	2	5	-	-	-	-	5	10	5	5
Byty II. kategorie	1	3	1	4	-	-	-	-	-	-	2	7	2	2

7. Ostatní budovy

Tab. č. 356 Trvale obydlené byty podle období výstavby nebo rekonstrukce domu, podle velikosti, polohy a technického vybavení bytu a podle druhu domu a právního důvodu užívání bytu

Kravaře

Velikost, poloha a technické vybavení bytu	Byty v domech postavených nebo rekonstruovaných v období										Celkový počet			
	do r. 1899		1900 - 1945		1946 - 1980		1981 - 2001		nezjištěno		bytů	bydlících osob	hospodař. domácností	cenzových domácností
	počet bytů	počet bydl. osob	počet bytů	počet bydl. osob	počet bytů	počet bydl. osob	počet bytů	počet bydl. osob	počet bytů	počet bydl. osob				
1. Velikost bytu														
1 obytná místnost	-	-	-	-	-	-	-	-	-	-	-	-	-	-
2 pokoje	-	-	-	-	-	-	1	1	-	-	1	1	1	1
3 pokoje	-	-	2	11	1	2	2	4	-	-	5	17	5	5
4 pokoje	-	-	-	-	-	-	-	-	-	-	-	-	-	-
5+ pokojů	1	2	1	3	-	-	-	-	-	-	2	5	3	3
nezjištěno	-	-	-	-	-	-	1	2	-	-	1	2	2	2
celkem	1	2	3	14	1	2	4	7	-	-	9	25	11	11
2. Poloha bytu podle podlaží														
přízemí	-	-	-	-	-	-	-	-	-	-	-	-	-	-
přízemí a 1. poschodí	1	2	1	5	-	-	-	-	-	-	2	7	3	3
1. poschodí	-	-	1	3	1	2	3	5	-	-	5	10	5	5
2. poschodí	-	-	1	6	-	-	-	-	-	-	1	6	1	1
3. poschodí	-	-	-	-	-	-	-	-	-	-	-	-	-	-
4. poschodí	-	-	-	-	-	-	-	-	-	-	-	-	-	-
5. - 7. poschodí	-	-	-	-	-	-	-	-	-	-	-	-	-	-
8. - 11. poschodí	-	-	-	-	-	-	-	-	-	-	-	-	-	-
12. a vyšší poschodí	-	-	-	-	-	-	-	-	-	-	-	-	-	-
suterén, sklep	-	-	-	-	-	-	-	-	-	-	-	-	-	-
nezjištěno	-	-	-	-	-	-	1	2	-	-	1	2	2	2
celkem	1	2	3	14	1	2	4	7	-	-	9	25	11	11
3. Plyn														
zaveden	1	2	3	14	1	2	2	3	-	-	7	21	8	8
bez plynu	-	-	-	-	-	-	1	2	-	-	1	2	1	1
nezjištěno	-	-	-	-	-	-	1	2	-	-	1	2	2	2
celkem	1	2	3	14	1	2	4	7	-	-	9	25	11	11
4. Vodovod														
v bytě	1	2	3	14	1	2	3	5	-	-	8	23	9	9
mimo byt	-	-	-	-	-	-	-	-	-	-	-	-	-	-
bez vodovodu	-	-	-	-	-	-	-	-	-	-	-	-	-	-
nezjištěno	-	-	-	-	-	-	1	2	-	-	1	2	2	2
celkem	1	2	3	14	1	2	4	7	-	-	9	25	11	11
z toho:														
voda a plyn v bytě	1	2	3	14	1	2	2	3	-	-	7	21	8	8
5. Kanalizace														
přípoj na kanaliz. síť	-	-	-	-	-	-	-	-	-	-	-	-	-	-
domácí čistička odp. vod	-	-	2	9	-	-	-	-	-	-	2	9	2	2
žumpa, jímka	1	2	1	5	1	2	4	7	-	-	7	16	9	9
bez kanalizace a jímky	-	-	-	-	-	-	-	-	-	-	-	-	-	-
nezjištěno	-	-	-	-	-	-	-	-	-	-	-	-	-	-
celkem	1	2	3	14	1	2	4	7	-	-	9	25	11	11

7. Ostatní budovy

Tab. č. 356 Trvale obydlené byty podle období výstavby nebo rekonstrukce domu, podle velikosti, polohy a technického vybavení bytu a podle druhu domu a právního důvodu užívání bytu

Kravaře

Velikost, poloha a technické vybavení bytu	Byty v domech postavených nebo rekonstruovaných v období										Celkový počet			
	do r. 1899		1900 - 1945		1946 - 1980		1981 - 2001		nezjištěno		bytů	bydlících osob	hospodař. domácností	cenzových domácností
	počet bytů	počet bydl. osob	počet bytů	počet bydl. osob	počet bytů	počet bydl. osob	počet bytů	počet bydl. osob	počet bytů	počet bydl. osob				
6. Teplá voda														
zdroj mimo budovu	-	-	-	-	-	-	-	-	-	-	-	-	-	-
el. bojler, průtok. ohřivač	1	2	2	9	-	-	2	4	-	-	5	15	6	6
plynový bojler, průtok. ohřivač	-	-	1	5	1	2	1	1	-	-	3	8	3	3
jiný nebo kombin. zdroj	-	-	-	-	-	-	-	-	-	-	-	-	-	-
bez teplé vody	-	-	-	-	-	-	-	-	-	-	-	-	-	-
nezjištěno	-	-	-	-	-	-	1	2	-	-	1	2	2	2
celkem	1	2	3	14	1	2	4	7	-	-	9	25	11	11
7. Převládající způsob vytápění														
ústřední topení celkem	1	2	2	9	1	2	3	5	-	-	7	18	8	8
kotelna mimo dům	-	-	-	-	-	-	-	-	-	-	-	-	-	-
kotelna v domě	1	2	2	9	1	2	3	5	-	-	7	18	8	8
z toho na pevná paliva	-	-	-	-	-	-	-	-	-	-	-	-	-	-
etážové topení celkem	-	-	1	5	-	-	-	-	-	-	1	5	1	1
z toho: na plyn	-	-	1	5	-	-	-	-	-	-	1	5	1	1
na elektřinu	-	-	-	-	-	-	-	-	-	-	-	-	-	-
na pevná paliva	-	-	-	-	-	-	-	-	-	-	-	-	-	-
kamna celkem	-	-	-	-	-	-	-	-	-	-	-	-	-	-
z toho: na plyn	-	-	-	-	-	-	-	-	-	-	-	-	-	-
na elektřinu	-	-	-	-	-	-	-	-	-	-	-	-	-	-
na pevná paliva	-	-	-	-	-	-	-	-	-	-	-	-	-	-
jiný n. komb. způsob	-	-	-	-	-	-	-	-	-	-	-	-	-	-
nezjištěno	-	-	-	-	-	-	1	2	-	-	1	2	2	2
celkem	1	2	3	14	1	2	4	7	-	-	9	25	11	11
8. Koupelna (sprchový kout)														
v bytě	1	2	3	14	1	2	3	5	-	-	8	23	9	9
mimo byt celkem	-	-	-	-	-	-	-	-	-	-	-	-	-	-
z toho vlastní	-	-	-	-	-	-	-	-	-	-	-	-	-	-
bez koupelny a sprch. koutu	-	-	-	-	-	-	-	-	-	-	-	-	-	-
nezjištěno	-	-	-	-	-	-	1	2	-	-	1	2	2	2
celkem	1	2	3	14	1	2	4	7	-	-	9	25	11	11
9. Záchod														
splachovací v bytě	1	2	3	14	1	2	3	5	-	-	8	23	9	9
splach. mimo byt celkem	-	-	-	-	-	-	-	-	-	-	-	-	-	-
z toho vlastní	-	-	-	-	-	-	-	-	-	-	-	-	-	-
splach. mimo dům	-	-	-	-	-	-	-	-	-	-	-	-	-	-
bez splachování	-	-	-	-	-	-	-	-	-	-	-	-	-	-
nezjištěno	-	-	-	-	-	-	1	2	-	-	1	2	2	2
celkem	1	2	3	14	1	2	4	7	-	-	9	25	11	11
Z počtu bytů:														
koupelna i záchod v bytě	1	2	3	14	1	2	3	5	-	-	8	23	9	9
jen záchod v bytě	-	-	-	-	-	-	-	-	-	-	-	-	-	-
Byty I. kategorie	1	2	3	14	1	2	3	5	-	-	8	23	9	9
Byty II. kategorie	-	-	-	-	-	-	-	-	-	-	-	-	-	-

8. Domovní fond úhrnem

Tab. č. 356 Trvale obydlené byty podle období výstavby nebo rekonstrukce domu, podle velikosti, polohy a technického vybavení bytu a podle druhu domu a právního důvodu užívání bytu

Kravaře

Velikost, poloha a technické vybavení bytu	Byty v domech postavených nebo rekonstruovaných v období										Celkový počet			
	do r. 1899		1900 - 1945		1946 - 1980		1981 - 2001		nezjištěno		bytů	bydlících osob	hospodař. domácností	cenzových domácností
	počet bytů	počet bydl. osob	počet bytů	počet bydl. osob	počet bytů	počet bydl. osob	počet bytů	počet bydl. osob	počet bytů	počet bydl. osob				
1. Velikost bytu														
1 obytná místnost	14	20	18	29	32	65	6	11	-	-	70	125	72	73
2 pokoje	40	70	82	167	225	547	82	202	1	1	430	987	454	458
3 pokoje	40	95	86	238	428	1178	127	360	1	4	682	1875	741	748
4 pokoje	13	38	50	158	281	895	136	501	2	3	482	1595	538	551
5+ pokojů	9	32	36	141	252	1014	212	854	-	-	509	2041	621	639
nezjištěno	1	1	3	3	1	1	1	2	4	10	10	17	11	11
celkem	117	256	275	736	1219	3700	564	1930	8	18	2183	6640	2437	2480
2. Poloha bytu podle podlaží														
přízemí	85	170	136	297	411	1038	157	400	4	5	793	1910	854	862
přízemí a 1. poschodí	19	50	81	278	418	1482	256	1004	2	6	776	2820	933	962
1. poschodí	13	36	50	140	322	989	142	495	1	4	528	1664	561	566
2. poschodí	-	-	8	21	51	144	8	29	-	-	67	194	69	70
3. poschodí	-	-	-	-	14	40	-	-	-	-	14	40	14	14
4. poschodí	-	-	-	-	2	5	-	-	-	-	2	5	2	2
5. - 7. poschodí	-	-	-	-	-	-	-	-	-	-	-	-	-	-
8. - 11. poschodí	-	-	-	-	-	-	-	-	-	-	-	-	-	-
12. a vyšší poschodí	-	-	-	-	-	-	-	-	-	-	-	-	-	-
suterén, sklep	-	-	-	-	1	2	-	-	-	-	1	2	1	1
nezjištěno	-	-	-	-	-	-	1	2	1	3	2	5	3	3
celkem	117	256	275	736	1219	3700	564	1930	8	18	2183	6640	2437	2480
3. Plyn														
zaveden	82	201	206	575	1120	3399	518	1777	5	13	1931	5965	2166	2207
bez plynu	35	55	69	161	94	288	44	149	2	2	244	655	262	264
nezjištěno	-	-	-	-	5	13	2	4	1	3	8	20	9	9
celkem	117	256	275	736	1219	3700	564	1930	8	18	2183	6640	2437	2480
4. Vodovod														
v bytě	106	241	266	721	1214	3687	563	1928	6	14	2155	6591	2408	2451
mimo byt	3	4	2	5	1	4	-	-	-	-	6	13	6	6
bez vodovodu	8	11	7	10	3	6	-	-	1	1	19	28	19	19
nezjištěno	-	-	-	-	1	3	1	2	1	3	3	8	4	4
celkem	117	256	275	736	1219	3700	564	1930	8	18	2183	6640	2437	2480
z toho:														
voda a plyn v bytě	81	200	205	574	1120	3399	518	1777	5	13	1929	5963	2164	2205
5. Kanalizace														
přípoj na kanaliz. síť	9	26	28	73	115	359	30	94	1	1	183	553	206	214
domácí čistička odp. vod	-	-	9	21	16	51	15	41	-	-	40	113	40	40
žumpa, jímka	102	221	230	623	1086	3285	517	1788	5	13	1940	5930	2170	2205
bez kanalizace a jímky	6	9	7	13	2	5	-	-	1	1	16	28	16	16
nezjištěno	-	-	1	6	-	-	2	7	1	3	4	16	5	5
celkem	117	256	275	736	1219	3700	564	1930	8	18	2183	6640	2437	2480

8. Domovní fond úhrnem

Tab. č. 356 Trvale obydlené byty podle období výstavby nebo rekonstrukce domu, podle velikosti, polohy a technického vybavení bytu a podle druhu domu a právního důvodu užívání bytu

Kravaře

Velikost, poloha a technické vybavení bytu	Byty v domech postavených nebo rekonstruovaných v období										Celkový počet			
	do r. 1899		1900 - 1945		1946 - 1980		1981 - 2001		nezjištěno		bytů	bydlících osob	hospodař. domácností	cenzových domácností
	počet bytů	počet bydl. osob	počet bytů	počet bydl. osob	počet bytů	počet bydl. osob	počet bytů	počet bydl. osob	počet bytů	počet bydl. osob				
6. Teplá voda														
zdroj mimo budovu	-	-	-	-	2	10	1	7	-	-	3	17	4	4
el. bojler, průtok. ohřivač	37	81	103	264	265	765	145	488	2	6	552	1604	604	610
plynový bojler, průtok. ohřivač	49	120	112	343	842	2610	372	1277	2	6	1377	4356	1556	1589
jiný nebo kombin. zdroj	7	19	27	73	86	267	42	149	2	2	164	510	182	186
bez teplé vody	24	36	33	56	23	45	3	7	1	1	84	145	87	87
nezjištěno	-	-	-	-	1	3	1	2	1	3	3	8	4	4
celkem	117	256	275	736	1219	3700	564	1930	8	18	2183	6640	2437	2480
7. Převládající způsob vytápění														
ústřední topení celkem	77	188	219	613	1135	3473	537	1838	5	13	1973	6125	2209	2250
kotelna mimo dům	-	-	-	-	-	-	-	-	-	-	-	-	-	-
kotelna v domě	77	188	219	613	1135	3473	537	1838	5	13	1973	6125	2209	2250
z toho na pevná paliva	8	15	28	76	51	168	19	63	2	2	108	324	119	120
etážové topení celkem	6	12	10	30	31	84	10	31	-	-	57	157	65	66
z toho: na plyn	3	6	5	19	27	77	7	28	-	-	42	130	50	51
na elektřinu	-	-	1	4	2	3	2	2	-	-	5	9	5	5
na pevná paliva	3	6	4	7	2	4	1	1	-	-	10	18	10	10
kamna celkem	21	36	35	71	36	89	9	29	-	-	101	225	108	109
z toho: na plyn	6	14	8	15	13	34	1	1	-	-	28	64	31	32
na elektřinu	7	9	15	39	7	14	7	24	-	-	36	86	38	38
na pevná paliva	8	13	12	17	16	41	1	4	-	-	37	75	39	39
jiný n. komb. způsob	13	20	10	18	16	51	5	20	2	2	46	111	48	48
nezjištěno	-	-	1	4	1	3	3	12	1	3	6	22	7	7
celkem	117	256	275	736	1219	3700	564	1930	8	18	2183	6640	2437	2480
8. Koupelna (sprchový kout)														
v bytě	89	213	244	676	1188	3606	559	1914	3	8	2083	6417	2329	2371
mimo byt celkem	3	9	7	25	20	64	3	9	1	4	34	111	39	39
z toho vlastní	2	4	4	18	8	26	1	1	1	4	16	53	18	18
bez koupelny a sprch. koutu	25	34	23	34	9	21	1	5	2	2	60	96	62	62
nezjištěno	-	-	1	1	2	9	1	2	2	4	6	16	7	8
celkem	117	256	275	736	1219	3700	564	1930	8	18	2183	6640	2437	2480
9. Záchod														
splachovací v bytě	80	193	220	614	1132	3467	556	1908	3	8	1991	6190	2225	2264
splach. mimo byt celkem	3	13	18	46	68	186	4	13	1	4	94	262	109	110
z toho vlastní	2	8	10	32	39	111	3	8	1	4	55	163	66	67
splach. mimo dům	2	7	1	1	-	-	-	-	-	-	3	8	3	4
bez splachování	32	43	35	74	17	40	3	7	3	3	90	167	94	96
nezjištěno	-	-	1	1	2	7	1	2	1	3	5	13	6	6
celkem	117	256	275	736	1219	3700	564	1930	8	18	2183	6640	2437	2480
Z počtu bytů:														
koupelna i záchod v bytě	79	191	217	610	1123	3429	554	1904	3	8	1976	6142	2207	2245
jen záchod v bytě	1	2	3	4	9	38	2	4	-	-	15	48	18	19
Byty I. kategorie	75	186	213	615	1138	3472	549	1878	4	12	1979	6163	2219	2258
Byty II. kategorie	14	27	35	78	63	182	10	30	-	-	122	317	131	135

1. Rodinné domy

Tab. č. 357 Trvale obydlené byty podle velikosti bytu,
podle polohy a technického vybavení bytu a podle druhu domu
a právního důvodu užívání bytu

Kraavaře

Poloha, technické vybavení bytu	Počet bytů		Počet obytných místností 8 m ² a více podl. pl.		Plocha bytů v tis. m ²		Průměrná obytná plocha na 1 byt v m ²	Byty podle počtu obytných místností						
	celkem	%	celkem	průměr na 1 byt	obytná	celková		1 obytn. místnost	2 pokoje	3 pokoje	4 pokoje	5+ pokojů	nezjištěno	
1. Poloha bytu podle podlaží														
přízemí	734	37,1	2173	2,98	39,6	59,4	54,2	26	228	296	121	59	4	
přízemí a 1. poschodí	772	39,0	3438	4,46	62,9	94,1	81,7	5	54	133	220	358	2	
1. poschodí	446	22,5	1569	3,52	28,7	42,2	64,3	9	59	168	131	79	-	
2. poschodí	27	1,4	94	3,48	1,8	2,7	67,3	1	8	4	5	9	-	
3. poschodí	-	-	-	X	-	-	X	-	-	-	-	-	-	
4. poschodí	-	-	-	X	-	-	X	-	-	-	-	-	-	
5. - 7. poschodí	-	-	-	X	-	-	X	-	-	-	-	-	-	
8. - 11. poschodí	-	-	-	X	-	-	X	-	-	-	-	-	-	
12. a vyšší poschodí	-	-	-	X	-	-	X	-	-	-	-	-	-	
suterén, sklep	1	0,1	3	3,00	0,1	0,1	69,0	-	-	1	-	-	-	
nezjištěno	1	0,1	-	X	-	-	X	-	-	-	-	-	1	
celkem	1981	100,0	7277	3,69	133,0	198,6	67,4	41	349	602	477	505	7	
2. Plyn														
zaveden	1789	90,3	6671	3,73	121,6	181,2	68,1	31	303	543	433	477	2	
bez plynu	185	9,3	582	3,22	11,0	16,8	60,6	10	45	58	42	26	4	
nezjištěno	7	0,4	24	4,00	0,4	0,6	67,2	-	1	1	2	2	1	
celkem	1981	100,0	7277	3,69	133,0	198,6	67,4	41	349	602	477	505	7	
3. Vodovod														
v bytě	1958	98,8	7237	3,70	132,3	197,5	67,7	34	344	597	475	505	3	
mimo byt	3	0,2	4	2,00	0,0	0,1	24,0	-	2	-	-	-	1	
bez vodovodu	18	0,9	32	2,00	0,6	0,9	36,6	7	3	5	1	-	2	
nezjištěno	2	0,1	4	4,00	0,1	0,1	63,0	-	-	-	1	-	1	
celkem	1981	100,0	7277	3,69	133,0	198,6	67,4	41	349	602	477	505	7	
z toho:														
voda a plyn v bytě	1788	90,3	6670	3,73	121,6	181,2	68,1	30	303	543	433	477	2	
4. Kanalizace														
přípoj na kanaliz. síť	171	8,6	640	3,74	11,4	17,1	66,7	3	26	60	38	44	-	
domácí čistička odp. vod	17	0,9	80	4,71	1,6	2,2	93,2	-	2	2	3	10	-	
žumpa, jímka	1773	89,5	6519	3,69	119,3	178,2	67,4	32	316	536	435	450	4	
bez kanalizace a jímky	16	0,8	27	1,93	0,5	0,8	36,0	6	4	3	1	-	2	
nezjištěno	4	0,2	11	3,67	0,2	0,3	74,0	-	1	1	-	1	1	
celkem	1981	100,0	7277	3,69	133,0	198,6	67,4	41	349	602	477	505	7	
5. Teplá voda														
zdroj mimo budovu	2	0,1	7	3,50	0,1	0,2	58,0	-	-	1	1	-	-	
el. bojler, průtok. ohřivač	483	24,4	1770	3,66	32,7	48,7	67,8	8	89	153	115	118	-	
plynový bojler, průtok. ohřivač	1288	65,0	4820	3,75	87,8	130,9	68,3	22	212	386	318	348	2	
jiný nebo kombin. zdroj	146	7,4	532	3,67	9,7	14,8	67,2	3	24	45	38	35	1	
bez teplé vody	60	3,0	144	2,53	2,6	3,8	45,1	8	24	17	4	4	3	
nezjištěno	2	0,1	4	4,00	0,1	0,1	63,0	-	-	-	1	-	1	
celkem	1981	100,0	7277	3,69	133,0	198,6	67,4	41	349	602	477	505	7	

1. Rodinné domy

Tab. č. 357 Trvale obydlené byty podle velikosti bytu,
podle polohy a technického vybavení bytu a podle druhu domu
a právního důvodu užívání bytu

Kraavaře

Poloha, technické vybavení bytu	Počet bytů		Počet obytných místností 8 m ² a více podl. pl.		Plocha bytů v tis. m ²		Průměrná obytná plocha na 1 byt v m ²	Byty podle počtu obytných místností						
	celkem	%	celkem	průměr na 1 byt	obytná	celková		1 obytn. místnost	2 pokoje	3 pokoje	4 pokoje	5+ pokojů	nezjištěno	
6. Převládající způsob vytápění														
ústřední topení celkem	1839	92,8	6869	3,74	125,8	187,4	68,5	25	307	566	450	489	2	
kotelna mimo dům	-	-	-	X	-	-	X	-	-	-	-	-	-	
kotelna v domě	1839	92,8	6869	3,74	125,8	187,4	68,5	25	307	566	450	489	2	
z toho:														
na pevná paliva	96	4,8	325	3,42	6,0	9,3	63,6	1	18	37	25	14	1	
etážové topení celkem	33	1,7	104	3,15	1,9	2,9	57,2	3	10	8	8	4	-	
z toho:														
na plyn	23	1,2	81	3,52	1,5	2,3	64,0	1	6	5	7	4	-	
na elektřinu	3	0,2	8	2,67	0,1	0,2	49,7	-	2	-	1	-	-	
na pevná paliva	7	0,4	15	2,14	0,3	0,4	38,0	2	2	3	-	-	-	
kamna celkem	71	3,6	189	2,74	3,6	5,5	51,5	10	22	21	10	6	2	
z toho:														
na plyn	18	0,9	42	2,33	0,8	1,2	42,1	3	8	5	2	-	-	
na elektřinu	31	1,6	95	3,06	1,8	2,8	58,8	3	9	9	5	5	-	
na pevná paliva	22	1,1	52	2,60	1,0	1,5	48,6	4	5	7	3	1	2	
jiný n. komb. způsob	33	1,7	93	3,00	1,5	2,4	49,3	3	10	7	8	3	2	
nezjištěno	5	0,3	22	5,50	0,3	0,4	69,3	-	-	-	1	3	1	
celkem	1981	100,0	7277	3,69	133,0	198,6	67,4	41	349	602	477	505	7	
7. Koupelna (sprchový kout)														
v bytě	1894	95,6	7066	3,73	129,3	193,0	68,4	26	321	581	463	501	2	
mimo byt														
vlastní	16	0,8	47	2,94	0,8	1,1	47,4	3	3	4	5	1	-	
společná	16	0,8	51	3,19	0,9	1,3	59,3	1	3	6	4	2	-	
bez koupelny a sprch. koutu	50	2,5	103	2,19	1,8	2,9	39,1	11	21	11	3	1	3	
nezjištěno	5	0,3	10	3,33	0,1	0,2	47,3	-	1	-	2	-	2	
celkem	1981	100,0	7277	3,69	133,0	198,6	67,4	41	349	602	477	505	7	
8. Záchod														
splachovací v bytě	1810	91,4	6814	3,77	124,9	186,6	69,1	25	292	551	444	496	2	
splach. mimo byt														
vlastní	52	2,6	162	3,12	2,8	4,1	53,0	3	12	20	13	4	-	
společný	33	1,7	106	3,21	1,9	2,7	56,3	-	8	14	7	4	-	
splach. mimo dům	1	0,1	5	5,00	0,1	0,1	84,0	-	-	-	-	1	-	
bez splachování	82	4,1	184	2,36	3,3	5,0	42,1	13	36	17	12	-	4	
nezjištěno	3	0,2	6	3,00	0,1	0,1	45,5	-	1	-	1	-	1	
celkem	1981	100,0	7277	3,69	133,0	198,6	67,4	41	349	602	477	505	7	
Z počtu bytů:														
koupelna i záchod v bytě	1795	90,6	6764	3,77	124,1	185,3	69,2	25	288	546	440	494	2	
jen záchod v bytě	15	0,8	50	3,33	0,9	1,3	57,3	-	4	5	4	2	-	
jen koupelna v bytě	99	5,0	302	3,05	5,2	7,7	53,0	1	33	35	23	7	-	
Byty I. kategorie	1817	91,7	6826	3,76	125,2	186,9	68,9	26	294	558	446	492	1	
Byty II. kategorie	97	4,9	292	3,04	5,1	7,6	52,9	3	32	29	24	8	1	

2. Bytové domy - byty v osobním vlastnictví

Tab. č. 357 Trvale obydlené byty podle velikosti bytu,
podle polohy a technického vybavení bytu a podle druhu domu
a právního důvodu užívání bytu

Kravaře

Poloha, technické vybavení bytu	Počet bytů		Počet obytných místností 8 m ² a více podl. pl.		Plocha bytů v tis. m ²		Průměrná obytná plocha na 1 byt v m ²	Byty podle počtu obytných místností						
	celkem	%	celkem	průměr na 1 byt	obytná	celková		1 obyt. místnost	2 pokoje	3 pokoje	4 pokoje	5+ pokojů	nezjištěno	
1. Poloha bytu podle podlaží														
přízemí	8	33,3	16	2,00	0,3	0,4	35,8	2	4	2	-	-	-	-
přízemí a 1. poschodí	-	-	-	X	-	-	X	-	-	-	-	-	-	-
1. poschodí	9	37,5	20	2,22	0,4	0,5	38,9	-	7	2	-	-	-	-
2. poschodí	5	20,8	13	2,60	0,2	0,3	44,0	-	2	3	-	-	-	-
3. poschodí	2	8,3	6	3,00	0,1	0,1	45,0	-	-	2	-	-	-	-
4. poschodí	-	-	-	X	-	-	X	-	-	-	-	-	-	-
5. - 7. poschodí	-	-	-	X	-	-	X	-	-	-	-	-	-	-
8. - 11. poschodí	-	-	-	X	-	-	X	-	-	-	-	-	-	-
12. a vyšší poschodí	-	-	-	X	-	-	X	-	-	-	-	-	-	-
suterén, sklep	-	-	-	X	-	-	X	-	-	-	-	-	-	-
nezjištěno	-	-	-	X	-	-	X	-	-	-	-	-	-	-
celkem	24	100,0	55	2,29	0,9	1,4	39,4	2	13	9	-	-	-	-
2. Plyn														
zaveden	12	50,0	26	2,17	0,5	0,7	40,3	-	10	2	-	-	-	-
bez plynu	12	50,0	29	2,42	0,5	0,6	38,5	2	3	7	-	-	-	-
nezjištěno	-	-	-	X	-	-	X	-	-	-	-	-	-	-
celkem	24	100,0	55	2,29	0,9	1,4	39,4	2	13	9	-	-	-	-
3. Vodovod														
v bytě	23	95,8	54	2,35	0,9	1,4	40,3	1	13	9	-	-	-	-
mimo byt	1	4,2	1	1,00	0,0	0,0	18,0	1	-	-	-	-	-	-
bez vodovodu	-	-	-	X	-	-	X	-	-	-	-	-	-	-
nezjištěno	-	-	-	X	-	-	X	-	-	-	-	-	-	-
celkem	24	100,0	55	2,29	0,9	1,4	39,4	2	13	9	-	-	-	-
z toho:														
voda a plyn v bytě	12	50,0	26	2,17	0,5	0,7	40,3	-	10	2	-	-	-	-
4. Kanalizace														
přípoj na kanaliz. síť	-	-	-	X	-	-	X	-	-	-	-	-	-	-
domácí čistička odp. vod	-	-	-	X	-	-	X	-	-	-	-	-	-	-
žumpa, jímka	24	100,0	55	2,29	0,9	1,4	39,4	2	13	9	-	-	-	-
bez kanalizace a jímky	-	-	-	X	-	-	X	-	-	-	-	-	-	-
nezjištěno	-	-	-	X	-	-	X	-	-	-	-	-	-	-
celkem	24	100,0	55	2,29	0,9	1,4	39,4	2	13	9	-	-	-	-
5. Teplá voda														
zdroj mimo budovu	-	-	-	X	-	-	X	-	-	-	-	-	-	-
el. bojler, průtok. ohřivač	9	37,5	20	2,22	0,4	0,5	41,2	-	7	2	-	-	-	-
plynový bojler, průtok. ohřivač	10	41,7	26	2,60	0,4	0,6	43,3	-	4	6	-	-	-	-
jiný nebo kombin. zdroj	1	4,2	3	3,00	0,0	0,1	45,0	-	-	1	-	-	-	-
bez teplé vody	4	16,7	6	1,50	0,1	0,2	24,3	2	2	-	-	-	-	-
nezjištěno	-	-	-	X	-	-	X	-	-	-	-	-	-	-
celkem	24	100,0	55	2,29	0,9	1,4	39,4	2	13	9	-	-	-	-

2. Bytové domy - byty v osobním vlastnictví

Tab. č. 357 Trvale obydlené byty podle velikosti bytu,
podle polohy a technického vybavení bytu a podle druhu domu
a právního důvodu užívání bytu

Kravaře

Poloha, technické vybavení bytu	Počet bytů		Počet obytných místností 8 m ² a více podl. pl.		Plocha bytů v tis. m ²		Průměrná obytná plocha na 1 byt v m ²	Byty podle počtu obytných místností						
	celkem	%	celkem	průměr na 1 byt	obytná	celková		1 obytn. místnost	2 pokoje	3 pokoje	4 pokoje	5+ pokojů	nezjištěno	
6. Převládající způsob vytápění														
ústřední topení celkem	12	50,0	31	2,58	0,5	0,8	41,7	-	5	7	-	-	-	-
kotelna mimo dům	-	-	-	X	-	-	X	-	-	-	-	-	-	-
kotelna v domě	12	50,0	31	2,58	0,5	0,8	41,7	-	5	7	-	-	-	-
z toho:														
na pevná paliva	-	-	-	X	-	-	X	-	-	-	-	-	-	-
etážové topení celkem	5	20,8	12	2,40	0,2	0,3	43,4	-	3	2	-	-	-	-
z toho:														
na plyn	3	12,5	7	2,33	0,1	0,2	45,0	-	2	1	-	-	-	-
na elektřinu	2	8,3	5	2,50	0,1	0,1	41,0	-	1	1	-	-	-	-
na pevná paliva	-	-	-	X	-	-	X	-	-	-	-	-	-	-
kamna celkem	4	16,7	7	1,75	0,1	0,2	35,0	1	3	-	-	-	-	-
z toho:														
na plyn	3	12,5	6	2,00	0,1	0,2	40,7	-	3	-	-	-	-	-
na elektřinu	-	-	-	X	-	-	X	-	-	-	-	-	-	-
na pevná paliva	1	4,2	1	1,00	0,0	0,0	18,0	1	-	-	-	-	-	-
jiný n. komb. způsob	3	12,5	5	1,67	0,1	0,1	29,7	1	2	-	-	-	-	-
nezjištěno	-	-	-	X	-	-	X	-	-	-	-	-	-	-
celkem	24	100,0	55	2,29	0,9	1,4	39,4	2	13	9	-	-	-	-
7. Koupelna (sprchový kout)														
v bytě	21	87,5	51	2,43	0,9	1,3	42,1	-	12	9	-	-	-	-
mimo byt														
vlastní	-	-	-	X	-	-	X	-	-	-	-	-	-	-
společná	-	-	-	X	-	-	X	-	-	-	-	-	-	-
bez koupelny a sprch. koutu	3	12,5	4	1,33	0,1	0,1	20,3	2	1	-	-	-	-	-
nezjištěno	-	-	-	X	-	-	X	-	-	-	-	-	-	-
celkem	24	100,0	55	2,29	0,9	1,4	39,4	2	13	9	-	-	-	-
8. Záchod														
splachovací v bytě	21	87,5	51	2,43	0,9	1,3	42,1	-	12	9	-	-	-	-
splach. mimo byt														
vlastní	-	-	-	X	-	-	X	-	-	-	-	-	-	-
společný	-	-	-	X	-	-	X	-	-	-	-	-	-	-
splach. mimo dům	1	4,2	1	1,00	0,0	0,0	18,0	1	-	-	-	-	-	-
bez splachování	2	8,3	3	1,50	0,0	0,1	21,5	1	1	-	-	-	-	-
nezjištěno	-	-	-	X	-	-	X	-	-	-	-	-	-	-
celkem	24	100,0	55	2,29	0,9	1,4	39,4	2	13	9	-	-	-	-
Z počtu bytů:														
koupelna i záchod v bytě	21	87,5	51	2,43	0,9	1,3	42,1	-	12	9	-	-	-	-
jen záchod v bytě	-	-	-	X	-	-	X	-	-	-	-	-	-	-
jen koupelna v bytě	-	-	-	X	-	-	X	-	-	-	-	-	-	-
Byty I. kategorie	20	83,3	49	2,45	0,8	1,2	42,0	-	11	9	-	-	-	-
Byty II. kategorie	1	4,2	2	2,00	0,0	0,1	46,0	-	1	-	-	-	-	-

3. Bytové domy - byty nájemní

Tab. č. 357 Trvale obydlené byty podle velikosti bytu,
podle polohy a technického vybavení bytu a podle druhu domu
a právního důvodu užívání bytu

Kravaře

Poloha, technické vybavení bytu	Počet bytů		Počet obytných místností 8 m2 a více podl. pl.		Plocha bytů v tis. m2		Průměrná obytná plocha na 1 byt v m2	Byty podle počtu obytných místností						
	celkem	%	celkem	průměr na 1 byt	obytná	celková		1 obytn. místnost	2 pokoje	3 pokoje	4 pokoje	5+ pokojů	nezjištěno	
1. Poloha bytu podle podlaží														
přízemí	38	31,9	82	2,16	1,4	2,3	36,0	10	13	14	1	-	-	-
přízemí a 1. poschodí	2	1,7	2	1,00	0,0	0,1	14,5	2	-	-	-	-	-	-
1. poschodí	54	45,4	115	2,17	2,0	3,0	37,6	10	26	16	-	1	-	1
2. poschodí	20	16,8	39	2,05	0,7	1,0	37,4	3	13	2	1	-	-	1
3. poschodí	3	2,5	9	3,00	0,1	0,2	42,7	-	-	3	-	-	-	-
4. poschodí	2	1,7	5	2,50	0,1	0,1	35,5	-	1	1	-	-	-	-
5. - 7. poschodí	-	-	-	X	-	-	X	-	-	-	-	-	-	-
8. - 11. poschodí	-	-	-	X	-	-	X	-	-	-	-	-	-	-
12. a vyšší poschodí	-	-	-	X	-	-	X	-	-	-	-	-	-	-
suterén, sklep	-	-	-	X	-	-	X	-	-	-	-	-	-	-
nezjištěno	-	-	-	X	-	-	X	-	-	-	-	-	-	-
celkem	119	100,0	252	2,15	4,3	6,7	36,7	25	53	36	2	1	-	2
2. Plyn														
zaveden	85	71,4	183	2,18	3,0	4,7	36,0	16	41	24	2	1	-	1
bez plynu	34	28,6	69	2,09	1,3	2,0	38,6	9	12	12	-	-	-	1
nezjištěno	-	-	-	X	-	-	X	-	-	-	-	-	-	-
celkem	119	100,0	252	2,15	4,3	6,7	36,7	25	53	36	2	1	-	2
3. Vodovod														
v bytě	117	98,3	250	2,17	4,3	6,7	37,2	23	53	36	2	1	-	2
mimo byt	2	1,7	2	1,00	0,0	0,0	11,0	2	-	-	-	-	-	-
bez vodovodu	-	-	-	X	-	-	X	-	-	-	-	-	-	-
nezjištěno	-	-	-	X	-	-	X	-	-	-	-	-	-	-
celkem	119	100,0	252	2,15	4,3	6,7	36,7	25	53	36	2	1	-	2
z toho:														
voda a plyn v bytě	85	71,4	183	2,18	3,0	4,7	36,0	16	41	24	2	1	-	1
4. Kanalizace														
přípoj na kanaliz. síť	11	9,2	15	1,50	0,3	0,5	32,3	5	5	-	-	-	-	1
domácí čistička odp. vod	20	16,8	47	2,47	0,7	1,1	38,0	5	3	9	1	1	-	1
žumpa, jímka	88	73,9	190	2,16	3,3	5,2	37,0	15	45	27	1	-	-	-
bez kanalizace a jímky	-	-	-	X	-	-	X	-	-	-	-	-	-	-
nezjištěno	-	-	-	X	-	-	X	-	-	-	-	-	-	-
celkem	119	100,0	252	2,15	4,3	6,7	36,7	25	53	36	2	1	-	2
5. Teplá voda														
zdroj mimo budovu	1	0,8	2	2,00	0,0	0,0	32,0	-	1	-	-	-	-	-
el. bojler, průtok. ohřívač	46	38,7	95	2,16	1,7	2,7	39,1	9	20	14	1	-	-	2
plynový bojler, průtok. ohřívač	44	37,0	105	2,39	1,7	2,6	37,9	5	20	17	1	1	-	-
jiný nebo kombin. zdroj	10	8,4	18	1,80	0,3	0,5	33,6	3	6	1	-	-	-	-
bez teplé vody	18	15,1	32	1,78	0,5	0,9	30,1	8	6	4	-	-	-	-
nezjištěno	-	-	-	X	-	-	X	-	-	-	-	-	-	-
celkem	119	100,0	252	2,15	4,3	6,7	36,7	25	53	36	2	1	-	2

3. Bytové domy - byty nájemní

Tab. č. 357 Trvale obydlené byty podle velikosti bytu,
podle polohy a technického vybavení bytu a podle druhu domu
a právního důvodu užívání bytu

Kravaře

Poloha, technické vybavení bytu	Počet bytů		Počet obytných místností 8 m2 a více podl. pl.		Plocha bytů v tis. m2		Průměrná obytná plocha na 1 byt v m2	Byty podle počtu obytných místností						
	celkem	%	celkem	průměr na 1 byt	obytná	celková		1 obytn. místnost	2 pokoje	3 pokoje	4 pokoje	5+ pokojů	nezjištěno	
6. Převládající způsob vytápění														
ústřední topení celkem	70	58,8	166	2,41	2,7	4,3	39,6	10	25	31	2	1	1	
kotelna mimo dům	-	-	-	X	-	-	X	-	-	-	-	-	-	
kotelna v domě	70	58,8	166	2,41	2,7	4,3	39,6	10	25	31	2	1	1	
z toho:														
na pevná paliva	12	10,1	30	2,50	0,5	0,9	44,4	1	4	7	-	-	-	
etážové topení celkem	15	12,6	32	2,13	0,5	0,8	34,6	-	13	2	-	-	-	
z toho:														
na plyn	14	11,8	29	2,07	0,5	0,8	33,9	-	13	1	-	-	-	
na elektřinu	-	-	-	X	-	-	X	-	-	-	-	-	-	
na pevná paliva	1	0,8	3	3,00	0,0	0,1	45,0	-	-	1	-	-	-	
kamna celkem	25	21,0	37	1,48	0,8	1,1	30,3	13	12	-	-	-	-	
z toho:														
na plyn	7	5,9	11	1,57	0,2	0,3	31,6	3	4	-	-	-	-	
na elektřinu	4	3,4	8	2,00	0,2	0,3	48,8	-	4	-	-	-	-	
na pevná paliva	14	11,8	18	1,29	0,3	0,6	24,4	10	4	-	-	-	-	
jiný n. komb. způsob	9	7,6	17	2,13	0,3	0,5	36,6	2	3	3	-	-	1	
nezjištěno	-	-	-	X	-	-	X	-	-	-	-	-	-	
celkem	119	100,0	252	2,15	4,3	6,7	36,7	25	53	36	2	1	2	
7. Koupelna (sprchový kout)														
v bytě	112	94,1	243	2,21	4,1	6,5	37,7	20	51	36	2	1	2	
mimo byt														
vlastní	-	-	-	X	-	-	X	-	-	-	-	-	-	
společná	-	-	-	X	-	-	X	-	-	-	-	-	-	
bez koupelny a sprch. koutu	7	5,9	9	1,29	0,2	0,2	21,7	5	2	-	-	-	-	
nezjištěno	-	-	-	X	-	-	X	-	-	-	-	-	-	
celkem	119	100,0	252	2,15	4,3	6,7	36,7	25	53	36	2	1	2	
8. Záchod														
splachovací v bytě	104	87,4	226	2,22	3,9	6,1	38,1	20	44	35	2	1	2	
splach. mimo byt														
vlastní	3	2,5	7	2,33	0,1	0,2	36,3	-	2	1	-	-	-	
společný	4	3,4	7	1,75	0,1	0,2	25,5	1	3	-	-	-	-	
splach. mimo dům	1	0,8	1	1,00	0,0	0,0	16,0	1	-	-	-	-	-	
bez splachování	6	5,0	9	1,50	0,2	0,2	25,5	3	3	-	-	-	-	
nezjištěno	1	0,8	2	2,00	0,0	0,1	32,0	-	1	-	-	-	-	
celkem	119	100,0	252	2,15	4,3	6,7	36,7	25	53	36	2	1	2	
Z počtu bytů:														
koupelna i záchod v bytě	104	87,4	226	2,22	3,9	6,1	38,1	20	44	35	2	1	2	
jen záchod v bytě	-	-	-	X	-	-	X	-	-	-	-	-	-	
jen koupelna v bytě	8	6,7	17	2,13	0,3	0,4	32,5	-	7	1	-	-	-	
Byty I. kategorie	89	74,8	204	2,32	3,5	5,4	39,2	11	42	32	2	1	1	
Byty II. kategorie	21	17,6	35	1,75	0,6	1,0	31,6	9	7	4	-	-	1	

4. Bytové domy - byty družstevní

Tab. č. 357 Trvale obydlené byty podle velikosti bytu,
podle polohy a technického vybavení bytu a podle druhu domu
a právního důvodu užívání bytu

Kravaře

Poloha, technické vybavení bytu	Počet bytů		Počet obytných místností 8 m ² a více podl. pl.		Plocha bytů v tis. m ²		Průměrná obytná plocha na 1 byt v m ²	Byty podle počtu obytných místností						
	celkem	%	celkem	průměr na 1 byt	obytná	celková		1 obyt. místnost	2 pokoje	3 pokoje	4 pokoje	5+ pokojů	nezjištěno	
1. Poloha bytu podle podlaží														
přízemí	11	26,8	29	2,64	0,5	0,7	48,5	-	4	7	-	-	-	-
přízemí a 1. poschodí	-	-	-	X	-	-	X	-	-	-	-	-	-	-
1. poschodí	9	22,0	21	2,33	0,4	0,5	43,0	1	4	4	-	-	-	-
2. poschodí	12	29,3	34	2,83	0,6	0,8	51,6	-	3	8	1	-	-	-
3. poschodí	9	22,0	27	3,00	0,4	0,5	44,4	-	-	9	-	-	-	-
4. poschodí	-	-	-	X	-	-	X	-	-	-	-	-	-	-
5. - 7. poschodí	-	-	-	X	-	-	X	-	-	-	-	-	-	-
8. - 11. poschodí	-	-	-	X	-	-	X	-	-	-	-	-	-	-
12. a vyšší poschodí	-	-	-	X	-	-	X	-	-	-	-	-	-	-
suterén, sklep	-	-	-	X	-	-	X	-	-	-	-	-	-	-
nezjištěno	-	-	-	X	-	-	X	-	-	-	-	-	-	-
celkem	41	100,0	111	2,71	1,9	2,6	47,3	1	11	28	1	-	-	-
2. Plyn														
zaveden	32	78,0	88	2,75	1,6	2,0	48,5	1	7	23	1	-	-	-
bez plynu	9	22,0	23	2,56	0,4	0,5	43,1	-	4	5	-	-	-	-
nezjištěno	-	-	-	X	-	-	X	-	-	-	-	-	-	-
celkem	41	100,0	111	2,71	1,9	2,6	47,3	1	11	28	1	-	-	-
3. Vodovod														
v bytě	41	100,0	111	2,71	1,9	2,6	47,3	1	11	28	1	-	-	-
mimo byt	-	-	-	X	-	-	X	-	-	-	-	-	-	-
bez vodovodu	-	-	-	X	-	-	X	-	-	-	-	-	-	-
nezjištěno	-	-	-	X	-	-	X	-	-	-	-	-	-	-
celkem	41	100,0	111	2,71	1,9	2,6	47,3	1	11	28	1	-	-	-
z toho:														
voda a plyn v bytě	32	78,0	88	2,75	1,6	2,0	48,5	1	7	23	1	-	-	-
4. Kanalizace														
přípoj na kanaliz. síť	-	-	-	X	-	-	X	-	-	-	-	-	-	-
domácí čistička odp. vod	-	-	-	X	-	-	X	-	-	-	-	-	-	-
žumpa, jímka	41	100,0	111	2,71	1,9	2,6	47,3	1	11	28	1	-	-	-
bez kanalizace a jímky	-	-	-	X	-	-	X	-	-	-	-	-	-	-
nezjištěno	-	-	-	X	-	-	X	-	-	-	-	-	-	-
celkem	41	100,0	111	2,71	1,9	2,6	47,3	1	11	28	1	-	-	-
5. Teplá voda														
zdroj mimo budovu	-	-	-	X	-	-	X	-	-	-	-	-	-	-
el. bojler, průtok. ohřivač	4	9,8	8	2,00	0,2	0,2	41,5	-	4	-	-	-	-	-
plynový bojler, průtok. ohřivač	31	75,6	88	2,84	1,5	2,0	48,4	1	4	25	1	-	-	-
jiný nebo kombin. zdroj	6	14,6	15	2,50	0,3	0,4	45,7	-	3	3	-	-	-	-
bez teplé vody	-	-	-	X	-	-	X	-	-	-	-	-	-	-
nezjištěno	-	-	-	X	-	-	X	-	-	-	-	-	-	-
celkem	41	100,0	111	2,71	1,9	2,6	47,3	1	11	28	1	-	-	-

4. Bytové domy - byty družstevní

Tab. č. 357 Trvale obydlené byty podle velikosti bytu,
podle polohy a technického vybavení bytu a podle druhu domu
a právního důvodu užívání bytu

Kraavaře

Poloha, technické vybavení bytu	Počet bytů		Počet obytných místností 8 m ² a více podl. pl.		Plocha bytů v tis. m ²		Průměrná obytná plocha na 1 byt v m ²	Byty podle počtu obytných místností						
	celkem	%	celkem	průměr na 1 byt	obytná	celková		1 obytn. místnost	2 pokoje	3 pokoje	4 pokoje	5+ pokojů	nezjištěno	
6. Převládající způsob vytápění														
ústřední topení celkem	38	92,7	105	2,76	1,8	2,4	47,8	1	8	28	1	-	-	-
kotelna mimo dům	-	-	-	X	-	-	X	-	-	-	-	-	-	-
kotelna v domě	38	92,7	105	2,76	1,8	2,4	47,8	1	8	28	1	-	-	-
z toho:														
na pevná paliva	-	-	-	X	-	-	X	-	-	-	-	-	-	-
etážové topení celkem	2	4,9	4	2,00	0,1	0,1	40,0	-	2	-	-	-	-	-
z toho:														
na plyn	1	2,4	2	2,00	0,0	0,1	39,0	-	1	-	-	-	-	-
na elektřinu	-	-	-	X	-	-	X	-	-	-	-	-	-	-
na pevná paliva	1	2,4	2	2,00	0,0	0,1	41,0	-	1	-	-	-	-	-
kamna celkem	1	2,4	2	2,00	0,0	0,1	41,0	-	1	-	-	-	-	-
z toho:														
na plyn	-	-	-	X	-	-	X	-	-	-	-	-	-	-
na elektřinu	1	2,4	2	2,00	0,0	0,1	41,0	-	1	-	-	-	-	-
na pevná paliva	-	-	-	X	-	-	X	-	-	-	-	-	-	-
jiný n. komb. způsob	-	-	-	X	-	-	X	-	-	-	-	-	-	-
nezjištěno	-	-	-	X	-	-	X	-	-	-	-	-	-	-
celkem	41	100,0	111	2,71	1,9	2,6	47,3	1	11	28	1	-	-	-
7. Koupelna (sprchový kout)														
v bytě	41	100,0	111	2,71	1,9	2,6	47,3	1	11	28	1	-	-	-
mimo byt														
vlastní	-	-	-	X	-	-	X	-	-	-	-	-	-	-
společná	-	-	-	X	-	-	X	-	-	-	-	-	-	-
bez koupelny a sprch. koutu	-	-	-	X	-	-	X	-	-	-	-	-	-	-
nezjištěno	-	-	-	X	-	-	X	-	-	-	-	-	-	-
celkem	41	100,0	111	2,71	1,9	2,6	47,3	1	11	28	1	-	-	-
8. Záchod														
splachovací v bytě	41	100,0	111	2,71	1,9	2,6	47,3	1	11	28	1	-	-	-
splach. mimo byt														
vlastní	-	-	-	X	-	-	X	-	-	-	-	-	-	-
společný	-	-	-	X	-	-	X	-	-	-	-	-	-	-
splach. mimo dům	-	-	-	X	-	-	X	-	-	-	-	-	-	-
bez splachování	-	-	-	X	-	-	X	-	-	-	-	-	-	-
nezjištěno	-	-	-	X	-	-	X	-	-	-	-	-	-	-
celkem	41	100,0	111	2,71	1,9	2,6	47,3	1	11	28	1	-	-	-
Z počtu bytů:														
koupelna i záchod v bytě	41	100,0	111	2,71	1,9	2,6	47,3	1	11	28	1	-	-	-
jen záchod v bytě	-	-	-	X	-	-	X	-	-	-	-	-	-	-
jen koupelna v bytě	-	-	-	X	-	-	X	-	-	-	-	-	-	-
Byty I. kategorie	40	97,6	109	2,73	1,9	2,5	47,5	1	10	28	1	-	-	-
Byty II. kategorie	1	2,4	2	2,00	0,0	0,1	41,0	-	1	-	-	-	-	-

5. Bytové domy - byty členů družstva založeného
v průběhu privatizace

Tab. č. 357 Trvale obydlené byty podle velikosti bytu,
podle polohy a technického vybavení bytu a podle druhu domu
a právního důvodu užívání bytu

Kravaře

Poloha, technické vybavení bytu	Počet bytů		Počet obytných místností 8 m ² a více podl. pl.		Plocha bytů v tis. m ²		Průměrná obytná plocha na 1 byt v m ²	Byty podle počtu obytných místností						
	celkem	%	celkem	průměr na 1 byt	obytná	celková		1 obyt. místnost	2 pokoje	3 pokoje	4 pokoje	5+ pokojů	nezjištěno	
1. Poloha bytu podle podlaží														
přízemí	-	X	-	X	-	-	X	-	-	-	-	-	-	-
přízemí a 1. poschodí	-	X	-	X	-	-	X	-	-	-	-	-	-	-
1. poschodí	-	X	-	X	-	-	X	-	-	-	-	-	-	-
2. poschodí	-	X	-	X	-	-	X	-	-	-	-	-	-	-
3. poschodí	-	X	-	X	-	-	X	-	-	-	-	-	-	-
4. poschodí	-	X	-	X	-	-	X	-	-	-	-	-	-	-
5. - 7. poschodí	-	X	-	X	-	-	X	-	-	-	-	-	-	-
8. - 11. poschodí	-	X	-	X	-	-	X	-	-	-	-	-	-	-
12. a vyšší poschodí	-	X	-	X	-	-	X	-	-	-	-	-	-	-
suterén, sklep	-	X	-	X	-	-	X	-	-	-	-	-	-	-
nezjištěno	-	X	-	X	-	-	X	-	-	-	-	-	-	-
celkem	-	X	-	X	-	-	X	-	-	-	-	-	-	-
2. Plyn														
zaveden	-	X	-	X	-	-	X	-	-	-	-	-	-	-
bez plynu	-	X	-	X	-	-	X	-	-	-	-	-	-	-
nezjištěno	-	X	-	X	-	-	X	-	-	-	-	-	-	-
celkem	-	X	-	X	-	-	X	-	-	-	-	-	-	-
3. Vodovod														
v bytě	-	X	-	X	-	-	X	-	-	-	-	-	-	-
mimo byt	-	X	-	X	-	-	X	-	-	-	-	-	-	-
bez vodovodu	-	X	-	X	-	-	X	-	-	-	-	-	-	-
nezjištěno	-	X	-	X	-	-	X	-	-	-	-	-	-	-
celkem	-	X	-	X	-	-	X	-	-	-	-	-	-	-
z toho:														
voda a plyn v bytě	-	X	-	X	-	-	X	-	-	-	-	-	-	-
4. Kanalizace														
přípoj na kanaliz. síť	-	X	-	X	-	-	X	-	-	-	-	-	-	-
domácí čistička odp. vod	-	X	-	X	-	-	X	-	-	-	-	-	-	-
žumpa, jímka	-	X	-	X	-	-	X	-	-	-	-	-	-	-
bez kanalizace a jímky	-	X	-	X	-	-	X	-	-	-	-	-	-	-
nezjištěno	-	X	-	X	-	-	X	-	-	-	-	-	-	-
celkem	-	X	-	X	-	-	X	-	-	-	-	-	-	-
5. Teplá voda														
zdroj mimo budovu	-	X	-	X	-	-	X	-	-	-	-	-	-	-
el. bojler, průtok. ohřivač	-	X	-	X	-	-	X	-	-	-	-	-	-	-
plynový bojler, průtok. ohřivač	-	X	-	X	-	-	X	-	-	-	-	-	-	-
jiný nebo kombin. zdroj	-	X	-	X	-	-	X	-	-	-	-	-	-	-
bez teplé vody	-	X	-	X	-	-	X	-	-	-	-	-	-	-
nezjištěno	-	X	-	X	-	-	X	-	-	-	-	-	-	-
celkem	-	X	-	X	-	-	X	-	-	-	-	-	-	-

5. Bytové domy - byty členů družstva založeného
v průběhu privatizace

Tab. č. 357 Trvale obydlené byty podle velikosti bytu,
podle polohy a technického vybavení bytu a podle druhu domu
a právního důvodu užívání bytu

Kravaře

Poloha, technické vybavení bytu	Počet bytů		Počet obytných místností 8 m ² a více podl. pl.		Plocha bytů v tis. m ²		Průměrná obytná plocha na 1 byt v m ²	Byty podle počtu obytných místností						
	celkem	%	celkem	průměr na 1 byt	obytná	celková		1 obytn. místnost	2 pokoje	3 pokoje	4 pokoje	5+ pokojů	nezjištěno	
6. Převládající způsob vytápění														
ústřední topení celkem	-	X	-	X	-	-	X	-	-	-	-	-	-	-
kotelna mimo dům	-	X	-	X	-	-	X	-	-	-	-	-	-	-
kotelna v domě	-	X	-	X	-	-	X	-	-	-	-	-	-	-
z toho:														
na pevná paliva	-	X	-	X	-	-	X	-	-	-	-	-	-	-
etážové topení celkem	-	X	-	X	-	-	X	-	-	-	-	-	-	-
z toho:														
na plyn	-	X	-	X	-	-	X	-	-	-	-	-	-	-
na elektřinu	-	X	-	X	-	-	X	-	-	-	-	-	-	-
na pevná paliva	-	X	-	X	-	-	X	-	-	-	-	-	-	-
kamna celkem	-	X	-	X	-	-	X	-	-	-	-	-	-	-
z toho:														
na plyn	-	X	-	X	-	-	X	-	-	-	-	-	-	-
na elektřinu	-	X	-	X	-	-	X	-	-	-	-	-	-	-
na pevná paliva	-	X	-	X	-	-	X	-	-	-	-	-	-	-
jiný n. komb. způsob	-	X	-	X	-	-	X	-	-	-	-	-	-	-
nezjištěno	-	X	-	X	-	-	X	-	-	-	-	-	-	-
celkem	-	X	-	X	-	-	X	-	-	-	-	-	-	-
7. Koupelna (sprchový kout)														
v bytě	-	X	-	X	-	-	X	-	-	-	-	-	-	-
mimo byt														
vlastní	-	X	-	X	-	-	X	-	-	-	-	-	-	-
společná	-	X	-	X	-	-	X	-	-	-	-	-	-	-
bez koupelny a sprch. koutu	-	X	-	X	-	-	X	-	-	-	-	-	-	-
nezjištěno	-	X	-	X	-	-	X	-	-	-	-	-	-	-
celkem	-	X	-	X	-	-	X	-	-	-	-	-	-	-
8. Záchod														
splachovací v bytě	-	X	-	X	-	-	X	-	-	-	-	-	-	-
splach. mimo byt														
vlastní	-	X	-	X	-	-	X	-	-	-	-	-	-	-
společný	-	X	-	X	-	-	X	-	-	-	-	-	-	-
splach. mimo dům	-	X	-	X	-	-	X	-	-	-	-	-	-	-
bez splachování	-	X	-	X	-	-	X	-	-	-	-	-	-	-
nezjištěno	-	X	-	X	-	-	X	-	-	-	-	-	-	-
celkem	-	X	-	X	-	-	X	-	-	-	-	-	-	-
Z počtu bytů:														
koupelna i záchod v bytě	-	X	-	X	-	-	X	-	-	-	-	-	-	-
jen záchod v bytě	-	X	-	X	-	-	X	-	-	-	-	-	-	-
jen koupelna v bytě	-	X	-	X	-	-	X	-	-	-	-	-	-	-
Byty I. kategorie	-	X	-	X	-	-	X	-	-	-	-	-	-	-
Byty II. kategorie	-	X	-	X	-	-	X	-	-	-	-	-	-	-

6. Bytové domy - byty ostatní

Tab. č. 357 Trvale obydlené byty podle velikosti bytu,
podle polohy a technického vybavení bytu a podle druhu domu
a právního důvodu užívání bytu

Kravaře

Poloha, technické vybavení bytu	Počet bytů		Počet obytných místností 8 m ² a více podl. pl.		Plocha bytů v tis. m ²		Průměrná obytná plocha na 1 byt v m ²	Byty podle počtu obytných místností						
	celkem	%	celkem	průměr na 1 byt	obytná	celková		1 obyt. místnost	2 pokoje	3 pokoje	4 pokoje	5+ pokojů	nezjištěno	
1. Poloha bytu podle podlaží														
přízemí	2	22,2	5	2,50	0,1	0,1	35,5	-	1	1	-	-	-	-
přízemí a 1. poschodí	-	-	-	X	-	-	X	-	-	-	-	-	-	-
1. poschodí	5	55,6	15	3,00	0,3	0,4	66,8	1	1	1	1	1	-	-
2. poschodí	2	22,2	6	3,00	0,1	0,1	46,0	-	1	-	1	-	-	-
3. poschodí	-	-	-	X	-	-	X	-	-	-	-	-	-	-
4. poschodí	-	-	-	X	-	-	X	-	-	-	-	-	-	-
5. - 7. poschodí	-	-	-	X	-	-	X	-	-	-	-	-	-	-
8. - 11. poschodí	-	-	-	X	-	-	X	-	-	-	-	-	-	-
12. a vyšší poschodí	-	-	-	X	-	-	X	-	-	-	-	-	-	-
suterén, sklep	-	-	-	X	-	-	X	-	-	-	-	-	-	-
nezjištěno	-	-	-	X	-	-	X	-	-	-	-	-	-	-
celkem	9	100,0	26	2,89	0,5	0,7	55,2	1	3	2	2	1	-	-
2. Plyn														
zaveden	6	66,7	17	2,83	0,3	0,3	44,8	1	2	1	1	1	-	-
bez plynu	3	33,3	9	3,00	0,2	0,3	76,0	-	1	1	1	-	-	-
nezjištěno	-	-	-	X	-	-	X	-	-	-	-	-	-	-
celkem	9	100,0	26	2,89	0,5	0,7	55,2	1	3	2	2	1	-	-
3. Vodovod														
v bytě	8	88,9	25	3,13	0,5	0,6	60,3	-	3	2	2	1	-	-
mimo byt	-	-	-	X	-	-	X	-	-	-	-	-	-	-
bez vodovodu	1	11,1	1	1,00	0,0	0,0	15,0	1	-	-	-	-	-	-
nezjištěno	-	-	-	X	-	-	X	-	-	-	-	-	-	-
celkem	9	100,0	26	2,89	0,5	0,7	55,2	1	3	2	2	1	-	-
z toho:														
voda a plyn v bytě	5	55,6	16	3,20	0,3	0,3	50,8	-	2	1	1	1	-	-
4. Kanalizace														
přípoj na kanaliz. síť	1	11,1	3	3,00	0,1	0,1	60,0	-	-	1	-	-	-	-
domácí čistička odp. vod	1	11,1	2	2,00	0,0	0,0	40,0	-	1	-	-	-	-	-
žumpa, jímka	7	77,8	21	3,00	0,4	0,5	56,7	1	2	1	2	1	-	-
bez kanalizace a jímky	-	-	-	X	-	-	X	-	-	-	-	-	-	-
nezjištěno	-	-	-	X	-	-	X	-	-	-	-	-	-	-
celkem	9	100,0	26	2,89	0,5	0,7	55,2	1	3	2	2	1	-	-
5. Teplá voda														
zdroj mimo budovu	-	-	-	X	-	-	X	-	-	-	-	-	-	-
el. bojler, průtok. ohřivač	5	55,6	17	3,40	0,3	0,4	54,4	-	1	2	1	1	-	-
plynový bojler, průtok. ohřivač	1	11,1	2	2,00	0,0	0,0	40,0	-	1	-	-	-	-	-
jiný nebo kombin. zdroj	1	11,1	4	4,00	0,1	0,2	144,0	-	-	-	1	-	-	-
bez teplé vody	2	22,2	3	1,50	0,0	0,1	20,5	1	1	-	-	-	-	-
nezjištěno	-	-	-	X	-	-	X	-	-	-	-	-	-	-
celkem	9	100,0	26	2,89	0,5	0,7	55,2	1	3	2	2	1	-	-

6. Bytové domy - byty ostatní

Tab. č. 357 Trvale obydlené byty podle velikosti bytu,
podle polohy a technického vybavení bytu a podle druhu domu
a právního důvodu užívání bytu

Kraavaře

Poloha, technické vybavení bytu	Počet bytů		Počet obytných místností 8 m ² a více podl. pl.		Plocha bytů v tis. m ²		Průměrná obytná plocha na 1 byt v m ²	Byty podle počtu obytných místností						
	celkem	%	celkem	průměr na 1 byt	obytná	celková		1 obytn. místnost	2 pokoje	3 pokoje	4 pokoje	5+ pokojů	nezjištěno	
6. Převládající způsob vytápění														
ústřední topení celkem	7	77,8	19	2,71	0,3	0,4	41,9	1	3	1	1	1	-	-
kotelna mimo dům	-	-	-	X	-	-	X	-	-	-	-	-	-	-
kotelna v domě	7	77,8	19	2,71	0,3	0,4	41,9	1	3	1	1	1	-	-
z toho:														
na pevná paliva	-	-	-	X	-	-	X	-	-	-	-	-	-	-
etážové topení celkem	1	11,1	4	4,00	0,1	0,2	144,0	-	-	-	1	-	-	-
z toho:														
na plyn	-	-	-	X	-	-	X	-	-	-	-	-	-	-
na elektřinu	-	-	-	X	-	-	X	-	-	-	-	-	-	-
na pevná paliva	1	11,1	4	4,00	0,1	0,2	144,0	-	-	-	1	-	-	-
kamna celkem	-	-	-	X	-	-	X	-	-	-	-	-	-	-
z toho:														
na plyn	-	-	-	X	-	-	X	-	-	-	-	-	-	-
na elektřinu	-	-	-	X	-	-	X	-	-	-	-	-	-	-
na pevná paliva	-	-	-	X	-	-	X	-	-	-	-	-	-	-
jiný n. komb. způsob	1	11,1	3	3,00	0,1	0,1	60,0	-	-	1	-	-	-	-
nezjištěno	-	-	-	X	-	-	X	-	-	-	-	-	-	-
celkem	9	100,0	26	2,89	0,5	0,7	55,2	1	3	2	2	1	-	-
7. Koupelna (sprchový kout)														
v bytě	7	77,8	23	3,29	0,5	0,6	65,1	-	2	2	2	1	-	-
mimo byt														
vlastní	-	-	-	X	-	-	X	-	-	-	-	-	-	-
společná	2	22,2	3	1,50	0,0	0,1	20,5	1	1	-	-	-	-	-
bez koupelny a sprch. koutu	-	-	-	X	-	-	X	-	-	-	-	-	-	-
nezjištěno	-	-	-	X	-	-	X	-	-	-	-	-	-	-
celkem	9	100,0	26	2,89	0,5	0,7	55,2	1	3	2	2	1	-	-
8. Záchod														
splachovací v bytě	7	77,8	23	3,29	0,5	0,6	65,1	-	2	2	2	1	-	-
splach. mimo byt														
vlastní	-	-	-	X	-	-	X	-	-	-	-	-	-	-
společný	2	22,2	3	1,50	0,0	0,1	20,5	1	1	-	-	-	-	-
splach. mimo dům	-	-	-	X	-	-	X	-	-	-	-	-	-	-
bez splachování	-	-	-	X	-	-	X	-	-	-	-	-	-	-
nezjištěno	-	-	-	X	-	-	X	-	-	-	-	-	-	-
celkem	9	100,0	26	2,89	0,5	0,7	55,2	1	3	2	2	1	-	-
Z počtu bytů:														
koupelna i záchod v bytě	7	77,8	23	3,29	0,5	0,6	65,1	-	2	2	2	1	-	-
jen záchod v bytě	-	-	-	X	-	-	X	-	-	-	-	-	-	-
jen koupelna v bytě	-	-	-	X	-	-	X	-	-	-	-	-	-	-
Byty I. kategorie	5	55,6	16	3,20	0,3	0,3	50,4	-	2	1	1	1	-	-
Byty II. kategorie	2	22,2	7	3,50	0,2	0,3	102,0	-	-	1	1	-	-	-

7. Ostatní budovy

Tab. č. 357 Trvale obydlené byty podle velikosti bytu,
podle polohy a technického vybavení bytu a podle druhu domu
a právního důvodu užívání bytu

Kraavaře

Poloha, technické vybavení bytu	Počet bytů		Počet obytných místností 8 m2 a více podl. pl.		Plocha bytů v tis. m2		Průměrná obytná plocha na 1 byt v m2	Byty podle počtu obytných místností						
	celkem	%	celkem	průměr na 1 byt	obytná	celková		1 obyt. místnost	2 pokoje	3 pokoje	4 pokoje	5+ pokojů	nezjištěno	
1. Poloha bytu podle podlaží														
přízemí	-	-	-	X	-	-	X	-	-	-	-	-	-	-
přízemí a 1. poschodí	2	22,2	11	5,50	0,3	0,4	144,5	-	-	1	-	1	-	
1. poschodí	5	55,6	16	3,20	0,4	0,5	71,2	-	1	3	-	1	-	
2. poschodí	1	11,1	3	3,00	0,0	0,1	47,0	-	-	1	-	-	-	
3. poschodí	-	-	-	X	-	-	X	-	-	-	-	-	-	
4. poschodí	-	-	-	X	-	-	X	-	-	-	-	-	-	
5. - 7. poschodí	-	-	-	X	-	-	X	-	-	-	-	-	-	
8. - 11. poschodí	-	-	-	X	-	-	X	-	-	-	-	-	-	
12. a vyšší poschodí	-	-	-	X	-	-	X	-	-	-	-	-	-	
suterén, sklep	-	-	-	X	-	-	X	-	-	-	-	-	-	
nezjištěno	1	11,1	-	X	-	-	X	-	-	-	-	-	1	
celkem	9	100,0	30	3,75	0,7	1,0	86,5	-	1	5	-	2	1	
2. Plyn														
zaveden	7	77,8	27	3,86	0,6	0,9	89,7	-	1	4	-	2	-	
bez plynu	1	11,1	3	3,00	0,1	0,1	64,0	-	-	1	-	-	-	
nezjištěno	1	11,1	-	X	-	-	X	-	-	-	-	-	1	
celkem	9	100,0	30	3,75	0,7	1,0	86,5	-	1	5	-	2	1	
3. Vodovod														
v bytě	8	88,9	30	3,75	0,7	1,0	86,5	-	1	5	-	2	-	
mimo byt	-	-	-	X	-	-	X	-	-	-	-	-	-	
bez vodovodu	-	-	-	X	-	-	X	-	-	-	-	-	-	
nezjištěno	1	11,1	-	X	-	-	X	-	-	-	-	-	1	
celkem	9	100,0	30	3,75	0,7	1,0	86,5	-	1	5	-	2	1	
z toho:														
voda a plyn v bytě	7	77,8	27	3,86	0,6	0,9	89,7	-	1	4	-	2	-	
4. Kanalizace														
přípoj na kanaliz. síť	-	-	-	X	-	-	X	-	-	-	-	-	-	
domácí čistička odp. vod	2	22,2	8	4,00	0,1	0,2	71,0	-	-	1	-	1	-	
žumpa, jímka	7	77,8	22	3,67	0,6	0,8	91,7	-	1	4	-	1	1	
bez kanalizace a jímky	-	-	-	X	-	-	X	-	-	-	-	-	-	
nezjištěno	-	-	-	X	-	-	X	-	-	-	-	-	-	
celkem	9	100,0	30	3,75	0,7	1,0	86,5	-	1	5	-	2	1	
5. Teplá voda														
zdroj mimo budovu	-	-	-	X	-	-	X	-	-	-	-	-	-	
el. bojler, průtok. ohřívač	5	55,6	22	4,40	0,5	0,7	103,0	-	-	3	-	2	-	
plynový bojler, průtok. ohřívač	3	33,3	8	2,67	0,2	0,3	59,0	-	1	2	-	-	-	
jiný nebo kombin. zdroj	-	-	-	X	-	-	X	-	-	-	-	-	-	
bez teplé vody	-	-	-	X	-	-	X	-	-	-	-	-	-	
nezjištěno	1	11,1	-	X	-	-	X	-	-	-	-	-	1	
celkem	9	100,0	30	3,75	0,7	1,0	86,5	-	1	5	-	2	1	

7. Ostatní budovy

Tab. č. 357 Trvale obydlené byty podle velikosti bytu,
podle polohy a technického vybavení bytu a podle druhu domu
a právního důvodu užívání bytu

Kraavaře

Poloha, technické vybavení bytu	Počet bytů		Počet obytných místností 8 m ² a více podl. pl.		Plocha bytů v tis. m ²		Průměrná obytná plocha na 1 byt v m ²	Byty podle počtu obytných místností						
	celkem	%	celkem	průměr na 1 byt	obytná	celková		1 obytn. místnost	2 pokoje	3 pokoje	4 pokoje	5+ pokojů	nezjištěno	
6. Převládající způsob vytápění														
ústřední topení celkem	7	77,8	27	3,86	0,6	0,9	92,4	-	1	4	-	2	-	-
kotelna mimo dům	-	-	-	X	-	-	X	-	-	-	-	-	-	-
kotelna v domě	7	77,8	27	3,86	0,6	0,9	92,4	-	1	4	-	2	-	-
z toho:														
na pevná paliva	-	-	-	X	-	-	X	-	-	-	-	-	-	-
etážové topení celkem	1	11,1	3	3,00	0,0	0,1	45,0	-	-	1	-	-	-	-
z toho:														
na plyn	1	11,1	3	3,00	0,0	0,1	45,0	-	-	1	-	-	-	-
na elektřinu	-	-	-	X	-	-	X	-	-	-	-	-	-	-
na pevná paliva	-	-	-	X	-	-	X	-	-	-	-	-	-	-
kamna celkem	-	-	-	X	-	-	X	-	-	-	-	-	-	-
z toho:														
na plyn	-	-	-	X	-	-	X	-	-	-	-	-	-	-
na elektřinu	-	-	-	X	-	-	X	-	-	-	-	-	-	-
na pevná paliva	-	-	-	X	-	-	X	-	-	-	-	-	-	-
jiný n. komb. způsob	-	-	-	X	-	-	X	-	-	-	-	-	-	-
nezjištěno	1	11,1	-	X	-	-	X	-	-	-	-	-	-	1
celkem	9	100,0	30	3,75	0,7	1,0	86,5	-	1	5	-	2	-	1
7. Koupelna (sprchový kout)														
v bytě	8	88,9	30	3,75	0,7	1,0	86,5	-	1	5	-	2	-	-
mimo byt														
vlastní	-	-	-	X	-	-	X	-	-	-	-	-	-	-
společná	-	-	-	X	-	-	X	-	-	-	-	-	-	-
bez koupelny a sprch. koutu	-	-	-	X	-	-	X	-	-	-	-	-	-	-
nezjištěno	1	11,1	-	X	-	-	X	-	-	-	-	-	-	1
celkem	9	100,0	30	3,75	0,7	1,0	86,5	-	1	5	-	2	-	1
8. Záchod														
splachovací v bytě	8	88,9	30	3,75	0,7	1,0	86,5	-	1	5	-	2	-	-
splach. mimo byt														
vlastní	-	-	-	X	-	-	X	-	-	-	-	-	-	-
společný	-	-	-	X	-	-	X	-	-	-	-	-	-	-
splach. mimo dům	-	-	-	X	-	-	X	-	-	-	-	-	-	-
bez splachování	-	-	-	X	-	-	X	-	-	-	-	-	-	-
nezjištěno	1	11,1	-	X	-	-	X	-	-	-	-	-	-	1
celkem	9	100,0	30	3,75	0,7	1,0	86,5	-	1	5	-	2	-	1
Z počtu bytů:														
koupelna i záchod v bytě	8	88,9	30	3,75	0,7	1,0	86,5	-	1	5	-	2	-	-
jen záchod v bytě	-	-	-	X	-	-	X	-	-	-	-	-	-	-
jen koupelna v bytě	-	-	-	X	-	-	X	-	-	-	-	-	-	-
Byty I. kategorie	8	88,9	30	3,75	0,7	1,0	86,5	-	1	5	-	2	-	-
Byty II. kategorie	-	-	-	X	-	-	X	-	-	-	-	-	-	-

8. Domovní fond úhrnem

Tab. č. 357 Trvale obydlené byty podle velikosti bytu,
podle polohy a technického vybavení bytu a podle druhu domu
a právního důvodu užívání bytu

Kraavaře

Poloha, technické vybavení bytu	Počet bytů		Počet obytných místností 8 m ² a více podl. pl.		Plocha bytů v tis. m ²		Průměrná obytná plocha na 1 byt v m ²	Byty podle počtu obytných místností						
	celkem	%	celkem	průměr na 1 byt	obytná	celková		1 obytn. místnost	2 pokoje	3 pokoje	4 pokoje	5+ pokojů	nezjištěno	
1. Poloha bytu podle podlaží														
přízemí	793	36,3	2305	2,92	41,8	63,0	53,0	38	250	320	122	59	4	
přízemí a 1. poschodí	776	35,5	3451	4,46	63,2	94,6	81,7	7	54	134	220	359	2	
1. poschodí	528	24,2	1756	3,33	32,1	47,2	60,9	21	98	194	132	82	1	
2. poschodí	67	3,1	189	2,86	3,5	5,1	53,1	4	27	18	8	9	1	
3. poschodí	14	0,6	42	3,00	0,6	0,8	44,1	-	-	14	-	-	-	
4. poschodí	2	0,1	5	2,50	0,1	0,1	35,5	-	1	1	-	-	-	
5. - 7. poschodí	-	-	-	X	-	-	X	-	-	-	-	-	-	
8. - 11. poschodí	-	-	-	X	-	-	X	-	-	-	-	-	-	
12. a vyšší poschodí	-	-	-	X	-	-	X	-	-	-	-	-	-	
suterén, sklep	1	0,0	3	3,00	0,1	0,1	69,0	-	-	1	-	-	-	
nezjištěno	2	0,1	-	X	-	-	X	-	-	-	-	-	2	
celkem	2183	100,0	7751	3,57	141,4	210,9	65,1	70	430	682	482	509	10	
2. Plyn														
zaveden	1931	88,5	7012	3,64	127,6	189,9	66,2	49	364	597	437	481	3	
bez plynu	244	11,2	715	2,99	13,4	20,4	56,0	21	65	84	43	26	5	
nezjištěno	8	0,4	24	4,00	0,4	0,6	67,2	-	1	1	2	2	2	
celkem	2183	100,0	7751	3,57	141,4	210,9	65,1	70	430	682	482	509	10	
3. Vodovod														
v bytě	2155	98,7	7707	3,58	140,6	209,8	65,4	59	425	677	480	509	5	
mimo byt	6	0,3	7	1,40	0,1	0,2	17,6	3	2	-	-	-	1	
bez vodovodu	19	0,9	33	1,94	0,6	0,9	35,3	8	3	5	1	-	2	
nezjištěno	3	0,1	4	4,00	0,1	0,1	63,0	-	-	-	1	-	2	
celkem	2183	100,0	7751	3,57	141,4	210,9	65,1	70	430	682	482	509	10	
z toho:														
voda a plyn v bytě	1929	88,4	7010	3,64	127,6	189,9	66,2	47	364	597	437	481	3	
4. Kanalizace														
přípoj na kanaliz. síť	183	8,4	658	3,62	11,8	17,7	64,8	8	31	61	38	44	1	
domácí čistička odp. vod	40	1,8	137	3,51	2,5	3,5	63,8	5	6	12	4	12	1	
žumpa, jímka	1940	88,9	6918	3,58	126,4	188,6	65,3	51	388	605	439	452	5	
bez kanalizace a jímky	16	0,7	27	1,93	0,5	0,8	36,0	6	4	3	1	-	2	
nezjištěno	4	0,2	11	3,67	0,2	0,3	74,0	-	1	1	-	1	1	
celkem	2183	100,0	7751	3,57	141,4	210,9	65,1	70	430	682	482	509	10	
5. Teplá voda														
zdroj mimo budovu	3	0,1	9	3,00	0,1	0,3	49,3	-	1	1	1	-	-	
el. bojler, průtok. ohřivač	552	25,3	1932	3,51	35,8	53,3	65,1	17	121	174	117	121	2	
plynový bojler, průtok. ohřivač	1377	63,1	5049	3,67	91,6	136,4	66,6	28	242	436	320	349	2	
jiný nebo kombin. zdroj	164	7,5	572	3,51	10,5	15,9	64,7	6	33	50	39	35	1	
bez teplé vody	84	3,8	185	2,28	3,2	4,9	40,1	19	33	21	4	4	3	
nezjištěno	3	0,1	4	4,00	0,1	0,1	63,0	-	-	-	1	-	2	
celkem	2183	100,0	7751	3,57	141,4	210,9	65,1	70	430	682	482	509	10	

8. Domovní fond úhrnem

Tab. č. 357 Trvale obydlené byty podle velikosti bytu,
podle polohy a technického vybavení bytu a podle druhu domu
a právního důvodu užívání bytu

Kravaře

Poloha, technické vybavení bytu	Počet bytů		Počet obytných místností 8 m ² a více podl. pl.		Plocha bytů v tis. m ²		Průměrná obytná plocha na 1 byt v m ²	Byty podle počtu obytných místností					
	celkem	%	celkem	průměr na 1 byt	obytná	celková		1 obytn. místnost	2 pokoje	3 pokoje	4 pokoje	5+ pokojů	nezjištěno
6. Převládající způsob vytápění	1973	90,4	7217	3,66	131,7	196,2	66,9	37	349	637	454	493	3
ústřední topení celkem	-	-	-	X	-	-	X	-	-	-	-	-	-
kotelna mimo dům	1973	90,4	7217	3,66	131,7	196,2	66,9	37	349	637	454	493	3
kotelna v domě													
z toho:													
na pevná paliva	108	4,9	355	3,32	6,6	10,2	61,4	2	22	44	25	14	1
etážové topení celkem	57	2,6	159	2,79	2,9	4,4	50,7	3	28	13	9	4	-
z toho:													
na plyn	42	1,9	122	2,90	2,2	3,4	51,5	1	22	8	7	4	-
na elektřinu	5	0,2	13	2,60	0,2	0,3	46,2	-	3	1	1	-	-
na pevná paliva	10	0,5	24	2,40	0,5	0,7	49,6	2	3	4	1	-	-
kamna celkem	101	4,6	235	2,37	4,5	6,9	45,4	24	38	21	10	6	2
z toho:													
na plyn	28	1,3	59	2,11	1,1	1,6	39,3	6	15	5	2	-	-
na elektřinu	36	1,6	105	2,92	2,1	3,2	57,2	3	14	9	5	5	-
na pevná paliva	37	1,7	71	2,03	1,3	2,1	38,1	15	9	7	3	1	2
jiný n. komb. způsob	46	2,1	118	2,74	2,0	3,0	46,3	6	15	11	8	3	3
nezjištěno	6	0,3	22	5,50	0,3	0,4	69,3	-	-	-	1	3	2
celkem	2183	100,0	7751	3,57	141,4	210,9	65,1	70	430	682	482	509	10
7. Koupelna (sprchový kout)	2083	95,4	7524	3,62	137,4	205,0	66,1	47	398	661	468	505	4
v bytě													
mimo byt													
vlastní	16	0,7	47	2,94	0,8	1,1	47,4	3	3	4	5	1	-
společná	18	0,8	54	3,00	1,0	1,4	55,0	2	4	6	4	2	-
bez koupelny a sprch. koutu	60	2,7	116	2,04	2,1	3,2	36,0	18	24	11	3	1	3
nezjištěno	6	0,3	10	3,33	0,1	0,2	47,3	-	1	-	2	-	3
celkem	2183	100,0	7751	3,57	141,4	210,9	65,1	70	430	682	482	509	10
8. Záchod	1991	91,2	7255	3,65	132,8	198,1	66,8	46	362	630	449	500	4
splachovací v bytě													
splach. mimo byt													
vlastní	55	2,5	169	3,07	2,9	4,2	52,1	3	14	21	13	4	-
společný	39	1,8	116	2,97	2,0	2,9	51,3	2	12	14	7	4	-
splach. mimo dům	3	0,1	7	2,33	0,1	0,2	39,3	2	-	-	-	1	-
bez splachování	90	4,1	196	2,28	3,5	5,3	40,5	17	40	17	12	-	4
nezjištěno	5	0,2	8	2,67	0,1	0,2	41,0	-	2	-	1	-	2
celkem	2183	100,0	7751	3,57	141,4	210,9	65,1	70	430	682	482	509	10
Z počtu bytů:													
koupelna i záchod v bytě	1976	90,5	7205	3,65	131,9	196,8	66,9	46	358	625	445	498	4
jen záchod v bytě	15	0,7	50	3,33	0,9	1,3	57,3	-	4	5	4	2	-
jen koupelna v bytě	107	4,9	319	2,98	5,5	8,2	51,5	1	40	36	23	7	-
Byty I. kategorie	1979	90,7	7234	3,66	132,3	197,3	66,9	38	360	633	450	496	2
Byty II. kategorie	122	5,6	338	2,82	6,0	9,0	50,0	12	41	34	25	8	2

1. Rodinné domy

Tab. č. 358 Trvale obydlené byty podle počtu cenzových domácností a bydlících osob, podle úrovnových ukazatelů bydlení a podle druhu domu a právního důvodu užívání bytu

Kraavaře

Úrovnové ukazatele bydlení	Byty s 1 cenzovou domácností								Byty se 2 a více cenzovými domácnostmi							
	v tom s počtem bydlících osob							celkem	v tom s počtem bydlících osob							celkem
	1	2	3	4	5	6	7+		2	3	4	5	6	7+		
1. Byty s počtem obyt. místností 4 m2 a více podl. pl. celkem	361	413	332	476	114	19	1	1716	7	30	48	76	68	36	265	
1 místnost	14	3	4	-	-	-	-	21	1	-	2	-	-	-	3	
2	114	68	38	22	3	1	-	246	3	2	2	2	1	1	11	
3	127	157	79	87	20	-	1	471	2	10	8	10	6	4	40	
4	57	113	92	140	27	7	-	436	-	6	14	19	13	3	55	
5	30	51	74	131	36	3	-	325	1	6	14	20	25	12	78	
6	11	14	26	62	16	4	-	133	-	3	4	14	7	9	37	
7	3	3	11	24	4	2	-	47	-	2	2	5	11	3	23	
8 a více	-	4	7	10	7	2	-	30	-	1	2	6	5	4	18	
nezjištěno	5	-	1	-	1	-	-	7	-	-	-	-	-	-	-	
2. Byty s počtem obyt. místností 8 m2 a více podl. pl. celkem	361	413	332	476	114	19	1	1716	7	30	48	76	68	36	265	
1 místnost	19	6	11	2	-	-	-	38	1	-	2	-	-	-	3	
2	135	90	49	45	8	2	-	329	3	4	2	7	2	2	20	
3	127	172	102	115	27	-	1	544	2	15	13	15	8	5	58	
4	52	99	86	142	29	7	-	415	-	5	17	17	17	6	62	
5	17	33	53	111	29	4	-	247	1	4	9	18	25	11	68	
6	5	10	19	39	13	4	-	90	-	1	2	10	4	7	24	
7	1	2	6	16	5	1	-	31	-	1	2	5	9	3	20	
8 a více	-	1	5	6	2	1	-	15	-	-	1	4	3	2	10	
nezjištěno	5	-	1	-	1	-	-	7	-	-	-	-	-	-	-	
3. Obytná plocha na osobu v m2 celkem	361	413	332	476	114	19	1	1716	7	30	48	76	68	36	265	
- 9,9	1	2	13	22	11	2	1	52	-	-	3	5	11	12	31	
10,0 - 14,9	3	17	38	94	46	8	-	206	1	5	14	22	32	19	93	
15,0 - 19,9	4	55	69	168	35	6	-	337	3	10	11	29	16	4	73	
20,0 - 24,9	16	68	89	111	18	3	-	305	-	6	13	13	5	-	37	
25,0 - 29,9	12	83	72	49	1	-	-	217	-	5	6	3	4	1	19	
30,0 a více	320	188	50	32	2	-	-	592	3	4	1	4	-	-	12	
nezjištěno	5	-	1	-	1	-	-	7	-	-	-	-	-	-	-	
4. Počet osob na 1 obytnou místnost 8 m2 a více podl. pl. celkem	361	413	332	476	114	19	1	1716	7	30	48	76	68	36	265	
- 0,49	202	46	11	2	-	-	-	261	1	1	-	-	-	-	2	
0,50	135	99	19	4	-	-	-	257	-	1	1	-	-	-	2	
0,51 - 0,74	-	172	53	55	7	-	-	287	2	4	4	9	1	-	20	
0,75 - 0,99	-	-	86	111	13	2	-	212	-	5	9	10	11	2	37	
1,00	19	90	102	142	29	4	-	386	3	15	17	18	4	2	59	
1,01 - 1,49	-	-	-	115	29	4	-	148	-	-	13	17	25	17	72	
1,50	-	-	49	-	-	7	-	56	-	4	-	-	17	1	22	
1,51 - 1,99	-	-	-	-	27	-	-	27	-	-	-	15	-	7	22	
2,00	-	6	-	45	-	-	-	51	1	-	2	-	8	-	11	
2,01+	-	-	11	2	8	2	1	24	-	-	2	7	2	7	18	
nezjištěno	5	-	1	-	1	-	-	7	-	-	-	-	-	-	-	

2. Bytové domy - byty v osobním vlastnictví

Tab. č. 358 Trvale obydlené byty podle počtu cenzových domácností a bydlících osob, podle úrovněových ukazatelů bydlení a podle druhu domu a právního důvodu užívání bytu

Kraavaře

Úrovněové ukazatele bydlení	Byty s 1 cenzovou domácností								Byty se 2 a více cenzovými domácnostmi							
	v tom s počtem bydlících osob								celkem	v tom s počtem bydlících osob						celkem
	1	2	3	4	5	6	7+	2		3	4	5	6	7+		
1. Byty s počtem obytl. místností	8	8	3	3	1	-	-	23	-	1	-	-	-	-	1	
4 m2 a více podl. pl. celkem	2	-	-	-	-	-	-	2	-	-	-	-	-	-	-	
1 místnost	2	2	1	-	-	-	-	5	-	1	-	-	-	-	1	
2	4	6	2	3	1	-	-	16	-	-	-	-	-	-	-	
3	-	-	-	-	-	-	-	-	-	-	-	-	-	-	-	
4	-	-	-	-	-	-	-	-	-	-	-	-	-	-	-	
5	-	-	-	-	-	-	-	-	-	-	-	-	-	-	-	
6	-	-	-	-	-	-	-	-	-	-	-	-	-	-	-	
7	-	-	-	-	-	-	-	-	-	-	-	-	-	-	-	
8 a více	-	-	-	-	-	-	-	-	-	-	-	-	-	-	-	
nezjištěno	-	-	-	-	-	-	-	-	-	-	-	-	-	-	-	
2. Byty s počtem obytl. místností	8	8	3	3	1	-	-	23	-	1	-	-	-	-	1	
8 m2 a více podl. pl. celkem	2	-	-	-	-	-	-	2	-	-	-	-	-	-	-	
1 místnost	4	5	2	-	1	-	-	12	-	1	-	-	-	-	1	
2	2	3	1	3	-	-	-	9	-	-	-	-	-	-	-	
3	-	-	-	-	-	-	-	-	-	-	-	-	-	-	-	
4	-	-	-	-	-	-	-	-	-	-	-	-	-	-	-	
5	-	-	-	-	-	-	-	-	-	-	-	-	-	-	-	
6	-	-	-	-	-	-	-	-	-	-	-	-	-	-	-	
7	-	-	-	-	-	-	-	-	-	-	-	-	-	-	-	
8 a více	-	-	-	-	-	-	-	-	-	-	-	-	-	-	-	
nezjištěno	-	-	-	-	-	-	-	-	-	-	-	-	-	-	-	
3. Obytná plocha na osobu	8	8	3	3	1	-	-	23	-	1	-	-	-	-	1	
v m2 celkem	-	-	-	-	1	-	-	1	-	-	-	-	-	-	-	
- 9,9	-	1	2	3	-	-	-	6	-	1	-	-	-	-	1	
10,0 - 14,9	2	3	1	-	-	-	-	6	-	-	-	-	-	-	-	
15,0 - 19,9	-	3	-	-	-	-	-	3	-	-	-	-	-	-	-	
20,0 - 24,9	-	1	-	-	-	-	-	1	-	-	-	-	-	-	-	
25,0 - 29,9	6	-	-	-	-	-	-	6	-	-	-	-	-	-	-	
30,0 a více	-	-	-	-	-	-	-	-	-	-	-	-	-	-	-	
nezjištěno	-	-	-	-	-	-	-	-	-	-	-	-	-	-	-	
4. Počet osob na 1 obytnou	8	8	3	3	1	-	-	23	-	1	-	-	-	-	1	
místnost 8 m2 a více podl. pl.	2	-	-	-	-	-	-	2	-	-	-	-	-	-	-	
celkem	4	-	-	-	-	-	-	4	-	-	-	-	-	-	-	
- 0,49	-	3	-	-	-	-	-	3	-	-	-	-	-	-	-	
0,50	-	-	-	-	-	-	-	-	-	-	-	-	-	-	-	
0,51 - 0,74	2	5	1	-	-	-	-	8	-	-	-	-	-	-	-	
0,75 - 0,99	-	-	-	-	-	-	-	-	-	-	-	-	-	-	-	
1,00	-	-	-	3	-	-	-	3	-	-	-	-	-	-	-	
1,01 - 1,49	-	-	2	-	-	-	-	2	-	1	-	-	-	-	1	
1,50	-	-	-	-	-	-	-	-	-	-	-	-	-	-	-	
1,51 - 1,99	-	-	-	-	-	-	-	-	-	-	-	-	-	-	-	
2,00	-	-	-	-	-	-	-	-	-	-	-	-	-	-	-	
2,01+	-	-	-	-	1	-	-	1	-	-	-	-	-	-	-	
nezjištěno	-	-	-	-	-	-	-	-	-	-	-	-	-	-	-	

3. Bytové domy - byty nájemní

Tab. č. 358 Trvale obydlené byty podle počtu cenzových domácností a bydlících osob, podle úrovnových ukazatelů bydlení a podle druhu domu a právního důvodu užívání bytu

Kravaře

Úrovnové ukazatele bydlení	Byty s 1 cenzovou domácností								Byty se 2 a více cenzovými domácnostmi							
	v tom s počtem bydlících osob								celkem	v tom s počtem bydlících osob						celkem
	1	2	3	4	5	6	7+	2		3	4	5	6	7+		
1. Byty s počtem obytl. místností	37	22	26	24	4	-	-	113	-	-	2	4	-	-	6	
4 m2 a více podl. pl. celkem	13	2	1	-	-	-	-	16	-	-	-	-	-	-	-	
1 místnost	18	12	16	8	1	-	-	55	-	-	-	3	-	-	3	
2	4	8	8	13	2	-	-	35	-	-	1	1	-	-	2	
3	-	-	-	2	1	-	-	3	-	-	1	-	-	-	1	
4	-	-	1	1	-	-	-	2	-	-	-	-	-	-	-	
5	-	-	-	-	-	-	-	-	-	-	-	-	-	-	-	
6	-	-	-	-	-	-	-	-	-	-	-	-	-	-	-	
7	-	-	-	-	-	-	-	-	-	-	-	-	-	-	-	
8 a více	-	-	-	-	-	-	-	-	-	-	-	-	-	-	-	
nezjištěno	2	-	-	-	-	-	-	2	-	-	-	-	-	-	-	
2. Byty s počtem obytl. místností	37	22	26	24	4	-	-	113	-	-	2	4	-	-	6	
8 m2 a více podl. pl. celkem	18	3	3	-	1	-	-	25	-	-	-	-	-	-	-	
1 místnost	13	11	14	10	1	-	-	49	-	-	-	4	-	-	4	
2	4	8	8	14	1	-	-	35	-	-	1	-	-	-	1	
3	-	-	-	-	1	-	-	1	-	-	1	-	-	-	1	
4	-	-	1	-	-	-	-	1	-	-	-	-	-	-	-	
5	-	-	-	-	-	-	-	-	-	-	-	-	-	-	-	
6	-	-	-	-	-	-	-	-	-	-	-	-	-	-	-	
7	-	-	-	-	-	-	-	-	-	-	-	-	-	-	-	
8 a více	-	-	-	-	-	-	-	-	-	-	-	-	-	-	-	
nezjištěno	2	-	-	-	-	-	-	2	-	-	-	-	-	-	-	
3. Obytná plocha na osobu	37	22	26	24	4	-	-	113	-	-	2	4	-	-	6	
v m2 celkem	-	1	2	9	3	-	-	15	-	-	1	3	-	-	4	
- 9,9	6	6	13	12	1	-	-	38	-	-	-	1	-	-	1	
10,0 - 14,9	5	5	9	3	-	-	-	22	-	-	1	-	-	-	1	
15,0 - 19,9	6	9	2	-	-	-	-	17	-	-	-	-	-	-	-	
20,0 - 24,9	3	1	-	-	-	-	-	4	-	-	-	-	-	-	-	
25,0 - 29,9	15	-	-	-	-	-	-	15	-	-	-	-	-	-	-	
30,0 a více	2	-	-	-	-	-	-	2	-	-	-	-	-	-	-	
nezjištěno	-	-	-	-	-	-	-	-	-	-	-	-	-	-	-	
4. Počet osob na 1 obytnou	37	22	26	24	4	-	-	113	-	-	2	4	-	-	6	
místnost 8 m2 a více podl. pl.	4	-	-	-	-	-	-	4	-	-	-	-	-	-	-	
celkem	13	-	-	-	-	-	-	13	-	-	-	-	-	-	-	
- 0,49	-	8	1	-	-	-	-	9	-	-	-	-	-	-	-	
0,50	-	-	-	-	-	-	-	-	-	-	-	-	-	-	-	
0,51 - 0,74	18	11	8	-	-	-	-	37	-	-	1	-	-	-	1	
0,75 - 0,99	-	-	-	-	-	-	-	-	-	-	-	-	-	-	-	
1,00	-	-	-	14	1	-	-	15	-	-	1	-	-	-	1	
1,01 - 1,49	-	-	14	-	-	-	-	14	-	-	-	-	-	-	-	
1,50	-	-	-	-	1	-	-	1	-	-	-	-	-	-	-	
1,51 - 1,99	-	3	-	10	-	-	-	13	-	-	-	-	-	-	-	
2,00	-	-	3	-	2	-	-	5	-	-	-	4	-	-	4	
2,01+	2	-	-	-	-	-	-	2	-	-	-	-	-	-	-	
nezjištěno	-	-	-	-	-	-	-	-	-	-	-	-	-	-	-	

4. Bytové domy - byty družstevní

Tab. č. 358 Trvale obydlené byty podle počtu cenzových domácností a bydlících osob, podle úrovněových ukazatelů bydlení a podle druhu domu a právního důvodu užívání bytu

Kravaře

Úrovněové ukazatele bydlení	Byty s 1 cenzovou domácností								Byty se 2 a více cenzovými domácnostmi							
	v tom s počtem bydlících osob								celkem	v tom s počtem bydlících osob						celkem
	1	2	3	4	5	6	7+	2		3	4	5	6	7+		
1. Byty s počtem obytl. místností	4	15	11	9	-	-	-	39	-	-	1	1	-	-	2	
4 m2 a více podl. pl. celkem	-	-	-	-	-	-	-	-	-	-	-	-	-	-	-	
1 místnost	-	1	-	1	-	-	-	2	-	-	-	-	-	-	-	
2	4	13	11	7	-	-	-	35	-	-	1	1	-	-	2	
3	-	1	-	1	-	-	-	2	-	-	-	-	-	-	-	
4	-	-	-	-	-	-	-	-	-	-	-	-	-	-	-	
5	-	-	-	-	-	-	-	-	-	-	-	-	-	-	-	
6	-	-	-	-	-	-	-	-	-	-	-	-	-	-	-	
7	-	-	-	-	-	-	-	-	-	-	-	-	-	-	-	
8 a více	-	-	-	-	-	-	-	-	-	-	-	-	-	-	-	
nezjištěno	-	-	-	-	-	-	-	-	-	-	-	-	-	-	-	
2. Byty s počtem obytl. místností	4	15	11	9	-	-	-	39	-	-	1	1	-	-	2	
8 m2 a více podl. pl. celkem	-	1	-	-	-	-	-	1	-	-	-	-	-	-	-	
1 místnost	2	3	2	3	-	-	-	10	-	-	-	1	-	-	1	
2	2	11	9	5	-	-	-	27	-	-	1	-	-	-	1	
3	-	-	-	1	-	-	-	1	-	-	-	-	-	-	-	
4	-	-	-	-	-	-	-	-	-	-	-	-	-	-	-	
5	-	-	-	-	-	-	-	-	-	-	-	-	-	-	-	
6	-	-	-	-	-	-	-	-	-	-	-	-	-	-	-	
7	-	-	-	-	-	-	-	-	-	-	-	-	-	-	-	
8 a více	-	-	-	-	-	-	-	-	-	-	-	-	-	-	-	
nezjištěno	-	-	-	-	-	-	-	-	-	-	-	-	-	-	-	
3. Obytná plocha na osobu	4	15	11	9	-	-	-	39	-	-	1	1	-	-	2	
v m2 celkem	-	-	-	-	-	-	-	-	-	-	-	1	-	-	1	
- 9,9	-	1	2	7	-	-	-	10	-	-	1	-	-	-	1	
10,0 - 14,9	-	-	8	1	-	-	-	9	-	-	-	-	-	-	-	
15,0 - 19,9	-	14	-	-	-	-	-	14	-	-	-	-	-	-	-	
20,0 - 24,9	-	-	-	1	-	-	-	1	-	-	-	-	-	-	-	
25,0 - 29,9	4	-	1	-	-	-	-	5	-	-	-	-	-	-	-	
30,0 a více	-	-	-	-	-	-	-	-	-	-	-	-	-	-	-	
nezjištěno	-	-	-	-	-	-	-	-	-	-	-	-	-	-	-	
4. Počet osob na 1 obytnou	4	15	11	9	-	-	-	39	-	-	1	1	-	-	2	
místnost 8 m2 a více podl. pl.	-	-	-	-	-	-	-	-	-	-	-	-	-	-	-	
celkem	2	-	-	-	-	-	-	2	-	-	-	-	-	-	-	
- 0,49	2	-	-	-	-	-	-	2	-	-	-	-	-	-	-	
0,50	-	11	-	-	-	-	-	11	-	-	-	-	-	-	-	
0,51 - 0,74	-	-	-	-	-	-	-	-	-	-	-	-	-	-	-	
0,75 - 0,99	-	3	9	1	-	-	-	13	-	-	-	-	-	-	-	
1,00	-	-	-	5	-	-	-	5	-	-	1	-	-	-	1	
1,01 - 1,49	-	-	2	-	-	-	-	2	-	-	-	-	-	-	-	
1,50	-	1	-	3	-	-	-	4	-	-	-	-	-	-	-	
1,51 - 1,99	-	-	-	-	-	-	-	-	-	-	-	-	-	-	-	
2,00	-	-	-	-	-	-	-	-	-	-	-	1	-	-	1	
2,01+	-	-	-	-	-	-	-	-	-	-	-	-	-	-	-	
nezjištěno	-	-	-	-	-	-	-	-	-	-	-	-	-	-	-	

5. Bytové domy - byty členů družstva založeného
v průběhu privatizace

Tab. č. 358 Trvale obydlené byty podle počtu cenзовých
domácností a bydlících osob, podle úrovnových ukazatelů bydlení
a podle druhu domu a právního důvodu užívání bytu

Kravaře

Úrovnové ukazatele bydlení	Byty s 1 cenзовou domácností								Byty se 2 a více cenзовými domácnostmi							
	v tom s počtem bydlících osob							celkem	v tom s počtem bydlících osob							celkem
	1	2	3	4	5	6	7+		2	3	4	5	6	7+		
1. Byty s počtem obyt. místností																
4 m2 a více podl. pl. celkem	-	-	-	-	-	-	-	-	-	-	-	-	-	-	-	-
1 místnost	-	-	-	-	-	-	-	-	-	-	-	-	-	-	-	-
2	-	-	-	-	-	-	-	-	-	-	-	-	-	-	-	-
3	-	-	-	-	-	-	-	-	-	-	-	-	-	-	-	-
4	-	-	-	-	-	-	-	-	-	-	-	-	-	-	-	-
5	-	-	-	-	-	-	-	-	-	-	-	-	-	-	-	-
6	-	-	-	-	-	-	-	-	-	-	-	-	-	-	-	-
7	-	-	-	-	-	-	-	-	-	-	-	-	-	-	-	-
8 a více	-	-	-	-	-	-	-	-	-	-	-	-	-	-	-	-
nezjištěno	-	-	-	-	-	-	-	-	-	-	-	-	-	-	-	-
2. Byty s počtem obyt. místností																
8 m2 a více podl. pl. celkem	-	-	-	-	-	-	-	-	-	-	-	-	-	-	-	-
1 místnost	-	-	-	-	-	-	-	-	-	-	-	-	-	-	-	-
2	-	-	-	-	-	-	-	-	-	-	-	-	-	-	-	-
3	-	-	-	-	-	-	-	-	-	-	-	-	-	-	-	-
4	-	-	-	-	-	-	-	-	-	-	-	-	-	-	-	-
5	-	-	-	-	-	-	-	-	-	-	-	-	-	-	-	-
6	-	-	-	-	-	-	-	-	-	-	-	-	-	-	-	-
7	-	-	-	-	-	-	-	-	-	-	-	-	-	-	-	-
8 a více	-	-	-	-	-	-	-	-	-	-	-	-	-	-	-	-
nezjištěno	-	-	-	-	-	-	-	-	-	-	-	-	-	-	-	-
3. Obytná plocha na osobu																
v m2 celkem	-	-	-	-	-	-	-	-	-	-	-	-	-	-	-	-
- 9,9	-	-	-	-	-	-	-	-	-	-	-	-	-	-	-	-
10,0 - 14,9	-	-	-	-	-	-	-	-	-	-	-	-	-	-	-	-
15,0 - 19,9	-	-	-	-	-	-	-	-	-	-	-	-	-	-	-	-
20,0 - 24,9	-	-	-	-	-	-	-	-	-	-	-	-	-	-	-	-
25,0 - 29,9	-	-	-	-	-	-	-	-	-	-	-	-	-	-	-	-
30,0 a více	-	-	-	-	-	-	-	-	-	-	-	-	-	-	-	-
nezjištěno	-	-	-	-	-	-	-	-	-	-	-	-	-	-	-	-
4. Počet osob na 1 obytnou																
místnost 8 m2 a více podl. pl.	-	-	-	-	-	-	-	-	-	-	-	-	-	-	-	-
celkem	-	-	-	-	-	-	-	-	-	-	-	-	-	-	-	-
- 0,49	-	-	-	-	-	-	-	-	-	-	-	-	-	-	-	-
0,50	-	-	-	-	-	-	-	-	-	-	-	-	-	-	-	-
0,51 - 0,74	-	-	-	-	-	-	-	-	-	-	-	-	-	-	-	-
0,75 - 0,99	-	-	-	-	-	-	-	-	-	-	-	-	-	-	-	-
1,00	-	-	-	-	-	-	-	-	-	-	-	-	-	-	-	-
1,01 - 1,49	-	-	-	-	-	-	-	-	-	-	-	-	-	-	-	-
1,50	-	-	-	-	-	-	-	-	-	-	-	-	-	-	-	-
1,51 - 1,99	-	-	-	-	-	-	-	-	-	-	-	-	-	-	-	-
2,00	-	-	-	-	-	-	-	-	-	-	-	-	-	-	-	-
2,01+	-	-	-	-	-	-	-	-	-	-	-	-	-	-	-	-
nezjištěno	-	-	-	-	-	-	-	-	-	-	-	-	-	-	-	-

6. Bytové domy - byty ostatní

Tab. č. 358 Trvale obydlené byty podle počtu cenzových domácností a bydlících osob, podle úrovních ukazatelů bydlení a podle druhu domu a právního důvodu užívání bytu

Kraavaře

Úrovně ukazatele bydlení	Byty s 1 cenzovou domácností								Byty se 2 a více cenzovými domácnostmi						
	v tom s počtem bydlících osob							celkem	v tom s počtem bydlících osob						celkem
	1	2	3	4	5	6	7+		2	3	4	5	6	7+	
1. Byty s počtem obyt. místností	4	1	2	2	-	-	-	9	-	-	-	-	-	-	-
4 m2 a více podl. pl. celkem	1	-	-	-	-	-	-	1	-	-	-	-	-	-	-
1 místnost	2	1	-	-	-	-	-	3	-	-	-	-	-	-	-
2	1	-	-	1	-	-	-	2	-	-	-	-	-	-	-
3	-	-	-	1	-	-	-	1	-	-	-	-	-	-	-
4	-	-	1	-	-	-	-	1	-	-	-	-	-	-	-
5	-	-	1	-	-	-	-	1	-	-	-	-	-	-	-
6	-	-	1	-	-	-	-	1	-	-	-	-	-	-	-
7	-	-	-	-	-	-	-	-	-	-	-	-	-	-	-
8 a více	-	-	-	-	-	-	-	-	-	-	-	-	-	-	-
nezjištěno	-	-	-	-	-	-	-	-	-	-	-	-	-	-	-
2. Byty s počtem obyt. místností	4	1	2	2	-	-	-	9	-	-	-	-	-	-	-
8 m2 a více podl. pl. celkem	1	-	-	-	-	-	-	1	-	-	-	-	-	-	-
1 místnost	2	1	-	-	-	-	-	3	-	-	-	-	-	-	-
2	1	-	-	1	-	-	-	2	-	-	-	-	-	-	-
3	-	-	1	1	-	-	-	2	-	-	-	-	-	-	-
4	-	-	1	-	-	-	-	1	-	-	-	-	-	-	-
5	-	-	-	-	-	-	-	-	-	-	-	-	-	-	-
6	-	-	-	-	-	-	-	-	-	-	-	-	-	-	-
7	-	-	-	-	-	-	-	-	-	-	-	-	-	-	-
8 a více	-	-	-	-	-	-	-	-	-	-	-	-	-	-	-
nezjištěno	-	-	-	-	-	-	-	-	-	-	-	-	-	-	-
3. Obytná plocha na osobu	4	1	2	2	-	-	-	9	-	-	-	-	-	-	-
v m2 celkem	-	-	-	-	-	-	-	-	-	-	-	-	-	-	-
- 9,9	-	1	-	-	-	-	-	1	-	-	-	-	-	-	-
10,0 - 14,9	1	-	-	2	-	-	-	3	-	-	-	-	-	-	-
15,0 - 19,9	1	-	-	-	-	-	-	1	-	-	-	-	-	-	-
20,0 - 24,9	-	-	1	-	-	-	-	1	-	-	-	-	-	-	-
25,0 - 29,9	2	-	1	-	-	-	-	3	-	-	-	-	-	-	-
30,0 a více	-	-	-	-	-	-	-	-	-	-	-	-	-	-	-
nezjištěno	-	-	-	-	-	-	-	-	-	-	-	-	-	-	-
4. Počet osob na 1 obytnou	4	1	2	2	-	-	-	9	-	-	-	-	-	-	-
místnost 8 m2 a více podl. pl.	1	-	-	-	-	-	-	1	-	-	-	-	-	-	-
celkem	2	-	-	-	-	-	-	2	-	-	-	-	-	-	-
- 0,49	-	-	1	-	-	-	-	1	-	-	-	-	-	-	-
0,50	-	-	1	-	-	-	-	1	-	-	-	-	-	-	-
0,51 - 0,74	1	1	-	1	-	-	-	3	-	-	-	-	-	-	-
0,75 - 0,99	-	-	-	-	-	-	-	-	-	-	-	-	-	-	-
1,00	-	-	-	1	-	-	-	1	-	-	-	-	-	-	-
1,01 - 1,49	-	-	-	-	-	-	-	-	-	-	-	-	-	-	-
1,50	-	-	-	-	-	-	-	-	-	-	-	-	-	-	-
1,51 - 1,99	-	-	-	-	-	-	-	-	-	-	-	-	-	-	-
2,00	-	-	-	-	-	-	-	-	-	-	-	-	-	-	-
2,01+	-	-	-	-	-	-	-	-	-	-	-	-	-	-	-
nezjištěno	-	-	-	-	-	-	-	-	-	-	-	-	-	-	-

7. Ostatní budovy

Tab. č. 358 Trvale obydlené byty podle počtu cenзовých domácností a bydlících osob, podle úrovnových ukazatelů bydlení a podle druhu domu a právního důvodu užívání bytu

Kraavaře

Úrovnové ukazatele bydlení	Byty s 1 cenovou domácností								Byty se 2 a více cenovými domácnostmi							
	v tom s počtem bydlících osob								celkem	v tom s počtem bydlících osob						celkem
	1	2	3	4	5	6	7+	2		3	4	5	6	7+		
1. Byty s počtem obytl. místností																
4 m2 a více podl. pl. celkem	1	3	1	-	1	1	-	7	2	-	-	-	-	-	-	2
1 místnost	-	-	-	-	-	-	-	-	-	-	-	-	-	-	-	-
2	1	-	-	-	-	-	-	1	-	-	-	-	-	-	-	-
3	-	3	-	-	1	1	-	5	-	-	-	-	-	-	-	-
4	-	-	-	-	-	-	-	-	-	-	-	-	-	-	-	-
5	-	-	1	-	-	-	-	1	-	-	-	-	-	-	-	-
6	-	-	-	-	-	-	-	-	-	-	-	-	-	-	-	-
7	-	-	-	-	-	-	-	-	-	-	-	-	-	-	-	-
8 a více	-	-	-	-	-	-	-	-	1	-	-	-	-	-	-	1
nezjištěno	-	-	-	-	-	-	-	-	1	-	-	-	-	-	-	1
2. Byty s počtem obytl. místností																
8 m2 a více podl. pl. celkem	1	3	1	-	1	1	-	7	2	-	-	-	-	-	-	2
1 místnost	-	-	-	-	-	-	-	-	-	-	-	-	-	-	-	-
2	1	-	-	-	-	-	-	1	-	-	-	-	-	-	-	-
3	-	3	-	-	1	1	-	5	-	-	-	-	-	-	-	-
4	-	-	-	-	-	-	-	-	-	-	-	-	-	-	-	-
5	-	-	1	-	-	-	-	1	-	-	-	-	-	-	-	-
6	-	-	-	-	-	-	-	-	-	-	-	-	-	-	-	-
7	-	-	-	-	-	-	-	-	-	-	-	-	-	-	-	-
8 a více	-	-	-	-	-	-	-	-	1	-	-	-	-	-	-	1
nezjištěno	-	-	-	-	-	-	-	-	1	-	-	-	-	-	-	1
3. Obytná plocha na osobu																
v m2 celkem	1	3	1	-	1	1	-	7	2	-	-	-	-	-	-	2
- 9,9	-	-	-	-	1	1	-	2	-	-	-	-	-	-	-	-
10,0 - 14,9	-	-	-	-	-	-	-	-	-	-	-	-	-	-	-	-
15,0 - 19,9	-	-	-	-	-	-	-	-	-	-	-	-	-	-	-	-
20,0 - 24,9	-	-	-	-	-	-	-	-	-	-	-	-	-	-	-	-
25,0 - 29,9	-	-	-	-	-	-	-	-	-	-	-	-	-	-	-	-
30,0 a více	1	3	1	-	-	-	-	5	1	-	-	-	-	-	-	1
nezjištěno	-	-	-	-	-	-	-	-	1	-	-	-	-	-	-	1
4. Počet osob na 1 obytnou																
místnost 8 m2 a více podl. pl. celkem	1	3	1	-	1	1	-	7	2	-	-	-	-	-	-	2
- 0,49	-	-	-	-	-	-	-	-	1	-	-	-	-	-	-	1
0,50	1	-	-	-	-	-	-	1	-	-	-	-	-	-	-	-
0,51 - 0,74	-	3	1	-	-	-	-	4	-	-	-	-	-	-	-	-
0,75 - 0,99	-	-	-	-	-	-	-	-	-	-	-	-	-	-	-	-
1,00	-	-	-	-	-	-	-	-	-	-	-	-	-	-	-	-
1,01 - 1,49	-	-	-	-	-	-	-	-	-	-	-	-	-	-	-	-
1,50	-	-	-	-	-	-	-	-	-	-	-	-	-	-	-	-
1,51 - 1,99	-	-	-	-	1	-	-	1	-	-	-	-	-	-	-	-
2,00	-	-	-	-	-	1	-	1	-	-	-	-	-	-	-	-
2,01+	-	-	-	-	-	-	-	-	-	-	-	-	-	-	-	-
nezjištěno	-	-	-	-	-	-	-	-	1	-	-	-	-	-	-	1

8. Domovní fond úhrnem

Tab. č. 358 Trvale obydlené byty podle počtu cenzových domácností a bydlících osob, podle úrovnových ukazatelů bydlení a podle druhu domu a právního důvodu užívání bytu

Kraavaře

Úrovnové ukazatele bydlení	Byty s 1 cenzovou domácností								Byty se 2 a více cenzovými domácnostmi							
	v tom s počtem bydlících osob								celkem	v tom s počtem bydlících osob						celkem
	1	2	3	4	5	6	7+	2		3	4	5	6	7+		
1. Byty s počtem obyt. místností 4 m2 a více podl. pl. celkem	415	462	375	514	120	20	1	1907	9	31	51	81	68	36	276	
1 místnost	30	5	5	-	-	-	-	40	1	-	2	-	-	-	3	
2	137	84	55	31	4	1	-	312	3	3	2	5	1	1	15	
3	140	187	100	111	24	1	1	564	2	10	10	12	6	4	44	
4	57	114	92	144	28	7	-	442	-	6	15	19	13	3	56	
5	30	51	77	132	36	3	-	329	1	6	14	20	25	12	78	
6	11	14	27	62	16	4	-	134	-	3	4	14	7	9	37	
7	3	3	11	24	4	2	-	47	-	2	2	5	11	3	23	
8 a více	-	4	7	10	7	2	-	30	1	1	2	6	5	4	19	
nezjištěno	7	-	1	-	1	-	-	9	1	-	-	-	-	-	1	
2. Byty s počtem obyt. místností 8 m2 a více podl. pl. celkem	415	462	375	514	120	20	1	1907	9	31	51	81	68	36	276	
1 místnost	40	10	14	2	1	-	-	67	1	-	2	-	-	-	3	
2	157	110	67	58	10	2	-	404	3	5	2	12	2	2	26	
3	136	197	120	138	29	1	1	622	2	15	15	15	8	5	60	
4	52	99	87	144	30	7	-	419	-	5	18	17	17	6	63	
5	17	33	56	111	29	4	-	250	1	4	9	18	25	11	68	
6	5	10	19	39	13	4	-	90	-	1	2	10	4	7	24	
7	1	2	6	16	5	1	-	31	-	1	2	5	9	3	20	
8 a více	-	1	5	6	2	1	-	15	1	-	1	4	3	2	11	
nezjištěno	7	-	1	-	1	-	-	9	1	-	-	-	-	-	1	
3. Obytná plocha na osobu v m2 celkem	415	462	375	514	120	20	1	1907	9	31	51	81	68	36	276	
- 9,9	1	3	15	31	16	3	1	70	-	-	4	9	11	12	36	
10,0 - 14,9	9	26	55	116	47	8	-	261	1	6	15	23	32	19	96	
15,0 - 19,9	12	63	87	174	35	6	-	377	3	10	12	29	16	4	74	
20,0 - 24,9	23	94	91	111	18	3	-	340	-	6	13	13	5	-	37	
25,0 - 29,9	15	85	73	50	1	-	-	224	-	5	6	3	4	1	19	
30,0 a více	348	191	53	32	2	-	-	626	4	4	1	4	-	-	13	
nezjištěno	7	-	1	-	1	-	-	9	1	-	-	-	-	-	1	
4. Počet osob na 1 obytnou místnost 8 m2 a více podl. pl. celkem	415	462	375	514	120	20	1	1907	9	31	51	81	68	36	276	
- 0,49	211	46	11	2	-	-	-	270	2	1	-	-	-	-	3	
0,50	157	99	19	4	-	-	-	279	-	1	1	-	-	-	2	
0,51 - 0,74	-	197	56	55	7	-	-	315	2	4	4	9	1	-	20	
0,75 - 0,99	-	-	87	111	13	2	-	213	-	5	9	10	11	2	37	
1,00	40	110	120	144	29	4	-	447	3	15	18	18	4	2	60	
1,01 - 1,49	-	-	-	138	30	4	-	172	-	-	15	17	25	17	74	
1,50	-	-	67	-	-	7	-	74	-	5	-	-	17	1	23	
1,51 - 1,99	-	-	-	-	29	-	-	29	-	-	-	15	-	7	22	
2,00	-	10	-	58	-	1	-	69	1	-	2	-	8	-	11	
2,01+	-	-	14	2	11	2	1	30	-	-	2	12	2	7	23	
nezjištěno	7	-	1	-	1	-	-	9	1	-	-	-	-	-	1	

Tab. č. 359 Trvale obydlené byty podle velikosti bytu, počtu obytných místností, počtu cenzových domácností, bydlících osob a podle druhu domu a velikosti obytné plochy

Kraavaře

Druh domu, obytná plocha v m2	Velikost bytu						Počet bytů celkem	Obytná plocha v m2	Celk. počet obytných místností s podl. plochou		Počet		
	1 obytn. místnost	2 pokoje	3 pokoje	4 pokoje	5+ pokojů	nezjištěno			4 m2 a více	8 m2 a více	cenzových domácností	bydlících osob	
1. Rodinné domy celkem													
- 9,9	1	-	-	-	-	-	1	9	1	1	1	1	1
10,0 - 14,9	7	-	-	-	-	-	7	84	8	7	7	7	14
15,0 - 19,9	6	6	-	-	-	-	12	204	27	18	13	31	31
20,0 - 24,9	12	18	-	-	-	-	30	665	55	48	34	64	64
25,0 - 29,9	3	19	8	-	-	-	30	820	75	65	30	55	55
30,0 - 34,9	4	53	23	-	-	-	80	2556	201	179	82	161	161
35,0 - 39,9	4	63	17	2	-	-	86	3159	214	189	91	189	189
40,0 - 49,9	4	105	124	18	2	-	253	11150	735	668	269	583	583
50,0 - 59,9	-	42	173	60	17	-	292	15823	1048	930	327	835	835
60,0 - 69,9	-	18	135	150	35	-	338	21488	1348	1224	374	1071	1071
70,0 - 79,9	-	11	60	119	76	-	266	19623	1160	1071	315	880	880
80,0 - 99,9	-	14	48	103	190	-	355	30843	1739	1611	433	1308	1308
100,0 - 119,9	-	-	10	17	114	-	141	15128	829	772	176	578	578
120,0 a více	-	-	4	8	71	-	83	11460	524	494	108	344	344
nezjištěno	-	-	-	-	-	7	7	x	-	-	7	13	13
celkem	41	349	602	477	505	7	1981	133012	7964	7277	2267	6127	6127
2. z toho s 1 bytem													
- 9,9	1	-	-	-	-	-	1	9	1	1	1	1	1
10,0 - 14,9	3	-	-	-	-	-	3	38	3	3	3	3	3
15,0 - 19,9	4	3	-	-	-	-	7	116	17	10	8	17	17
20,0 - 24,9	5	12	-	-	-	-	17	378	34	29	20	39	39
25,0 - 29,9	1	9	4	-	-	-	14	376	37	31	14	22	22
30,0 - 34,9	3	20	9	-	-	-	32	1020	81	70	33	68	68
35,0 - 39,9	2	20	5	1	-	-	28	1031	72	61	31	60	60
40,0 - 49,9	2	50	40	6	2	-	100	4391	290	256	108	214	214
50,0 - 59,9	-	15	61	20	13	-	109	5940	411	360	134	331	331
60,0 - 69,9	-	10	51	77	21	-	159	10195	655	593	185	520	520
70,0 - 79,9	-	5	22	65	61	-	153	11291	705	653	190	540	540
80,0 - 99,9	-	8	28	71	156	-	263	22959	1333	1229	334	1002	1002
100,0 - 119,9	-	-	6	13	98	-	117	12551	698	648	148	493	493
120,0 a více	-	-	3	8	66	-	77	10678	493	464	101	326	326
nezjištěno	-	-	-	-	-	7	7	x	-	-	7	13	13
celkem	21	152	229	261	417	7	1087	80973	4830	4408	1317	3649	3649

Tab. č. 359 Trvale obydlené byty podle velikosti bytu, počtu obytných místností, počtu cenzových domácností, bydlících osob a podle druhu domu a velikosti obytné plochy

Kraavaře

Druh domu, obytná plocha v m2	Velikost bytu						Počet bytů celkem	Obytná plocha v m2	Celk. počet obytn. místností s podl. plochou		Počet	
	1 obytn. místnost	2 pokoje	3 pokoje	4 pokoje	5+ pokojů	nezjištěno			4 m2 a více	8 m2 a více	cenzových domácností	bydlících osob
3. Bytové domy												
- 9,9	-	-	-	-	-	-	-	-	-	-	-	-
10,0 - 14,9	8	-	-	-	-	-	8	91	9	8	8	11
15,0 - 19,9	8	-	-	-	-	-	8	134	10	8	8	8
20,0 - 24,9	8	3	-	-	-	-	11	257	18	14	12	19
25,0 - 29,9	3	9	-	-	-	-	12	330	22	21	13	26
30,0 - 34,9	1	15	4	-	-	-	20	640	44	43	21	54
35,0 - 39,9	-	18	4	-	-	-	22	809	53	48	25	61
40,0 - 49,9	1	25	59	-	-	-	85	3783	243	228	85	218
50,0 - 59,9	-	6	5	1	-	-	12	642	34	31	14	42
60,0 - 69,9	-	2	2	2	1	-	7	439	26	23	7	27
70,0 - 79,9	-	1	-	1	1	-	3	217	11	11	4	10
80,0 - 99,9	-	1	-	-	-	-	1	95	3	2	1	3
100,0 - 119,9	-	-	1	-	-	-	1	100	3	3	1	4
120,0 a více	-	-	-	1	-	-	1	144	6	4	1	3
nezjištěno	-	-	-	-	-	2	2	x	-	-	2	2
celkem	29	80	75	5	2	2	193	7681	482	444	202	488
4. Ostatní budovy												
- 9,9	-	-	-	-	-	-	-	-	-	-	-	-
10,0 - 14,9	-	-	-	-	-	-	-	-	-	-	-	-
15,0 - 19,9	-	-	-	-	-	-	-	-	-	-	-	-
20,0 - 24,9	-	-	-	-	-	-	-	-	-	-	-	-
25,0 - 29,9	-	-	-	-	-	-	-	-	-	-	-	-
30,0 - 34,9	-	-	-	-	-	-	-	-	-	-	-	-
35,0 - 39,9	-	-	-	-	-	-	-	-	-	-	-	-
40,0 - 49,9	-	1	2	-	-	-	3	140	8	8	3	12
50,0 - 59,9	-	-	-	-	-	-	-	-	-	-	-	-
60,0 - 69,9	-	-	2	-	-	-	2	129	6	6	2	4
70,0 - 79,9	-	-	-	-	-	-	-	-	-	-	-	-
80,0 - 99,9	-	-	1	-	1	-	2	179	8	8	2	5
100,0 - 119,9	-	-	-	-	-	-	-	-	-	-	-	-
120,0 a více	-	-	-	-	1	-	1	244	8	8	2	2
nezjištěno	-	-	-	-	-	1	1	x	-	-	2	2
celkem	-	1	5	-	2	1	9	692	30	30	11	25

Tab. č. 359 Trvale obydlené byty podle velikosti bytu, počtu obytných místností, počtu cenových domácností, bydlících osob a podle druhu domu a velikosti obytné plochy

Kraavaře

Druh domu, obytná plocha v m ²	Velikost bytu						Počet bytů celkem	Obytná plocha v m ²	Celk. počet obytných místností s podl. plochou		Počet	
	1 obytn. místnost	2 pokoje	3 pokoje	4 pokoje	5+ pokojů	nezjištěno			4 m ² a více	8 m ² a více	cenových domácností	bydlících osob
5. Domovní fond úhrnem												
- 9,9	1	-	-	-	-	-	1	9	1	1	1	1
10,0 - 14,9	15	-	-	-	-	-	15	175	17	15	15	25
15,0 - 19,9	14	6	-	-	-	-	20	338	37	26	21	39
20,0 - 24,9	20	21	-	-	-	-	41	922	73	62	46	83
25,0 - 29,9	6	28	8	-	-	-	42	1150	97	86	43	81
30,0 - 34,9	5	68	27	-	-	-	100	3196	245	222	103	215
35,0 - 39,9	4	81	21	2	-	-	108	3968	267	237	116	250
40,0 - 49,9	5	131	185	18	2	-	341	15073	986	904	357	813
50,0 - 59,9	-	48	178	61	17	-	304	16465	1082	961	341	877
60,0 - 69,9	-	20	139	152	36	-	347	22056	1380	1253	383	1102
70,0 - 79,9	-	12	60	120	77	-	269	19840	1171	1082	319	890
80,0 - 99,9	-	15	49	103	191	-	358	31117	1750	1621	436	1316
100,0 - 119,9	-	-	11	17	114	-	142	15228	832	775	177	582
120,0 a více	-	-	4	9	72	-	85	11848	538	506	111	349
nezjištěno	-	-	-	-	-	10	10	x	-	-	11	17
celkem	70	430	682	482	509	10	2183	141385	8476	7751	2480	6640
6. Z úhrnu domovního fondu byty v osobním vlastnictví												
- 9,9	-	-	-	-	-	-	-	-	-	-	-	-
10,0 - 14,9	-	-	-	-	-	-	-	-	-	-	-	-
15,0 - 19,9	2	-	-	-	-	-	2	36	2	2	2	2
20,0 - 24,9	-	-	-	-	-	-	-	-	-	-	-	-
25,0 - 29,9	-	1	-	-	-	-	1	25	2	2	1	2
30,0 - 34,9	-	-	-	-	-	-	-	-	-	-	-	-
35,0 - 39,9	-	6	-	-	-	-	6	216	14	12	7	11
40,0 - 49,9	-	5	9	-	-	-	14	619	41	37	14	36
50,0 - 59,9	-	1	-	-	-	-	1	50	3	2	1	2
60,0 - 69,9	-	-	-	-	-	-	-	-	-	-	-	-
70,0 - 79,9	-	-	-	-	-	-	-	-	-	-	-	-
80,0 - 99,9	-	-	-	-	-	-	-	-	-	-	-	-
100,0 - 119,9	-	-	-	-	-	-	-	-	-	-	-	-
120,0 a více	-	-	-	-	-	-	-	-	-	-	-	-
nezjištěno	-	-	-	-	-	-	-	x	-	-	-	-
celkem	2	13	9	-	-	-	24	946	62	55	25	53

1. Rodinné domy

Tab. č. 360 Trvale obydlené byty podle velikosti bytu, plochy bytu a počtu bydlících osob, podle složení bytové domácnosti a podle druhu domu a právního důvodu užívání bytu

Kraavaře

Složení bytové domácnosti	Velikost bytu						Počet bytů celkem	Obytná plocha v tis. m ²	Obytné místnosti 8 m ² a více podl. pl.	Počet bydlících osob	Průměrná obytná plocha na osobu v m ²	Prům. počet osob na 1 obytn. místn. 8 m ² a více podl. pl.
	1 obytná místnost	2 pokoje	3 pokoje	4 pokoje	5+ pokojů	nezjištěno						
Bytová domácnost tvořena:												
1 cenzovou domácností												
úplná rodina bez závislých dětí	5	94	204	151	112	1	567	36,9	2033	1476	25,0	0,73
%	0,9	16,6	36,0	26,6	19,8	0,2	100,0	x	x	x	x	x
úplná rodina se závislými dětmi	6	72	162	176	221	1	638	47,2	2564	2569	18,4	1,00
%	0,9	11,3	25,4	27,6	34,6	0,2	100,0	x	x	x	x	x
s počtem dětí 1	6	35	57	47	72	1	218	15,3	828	765	20,0	0,92
2	-	28	85	113	120	-	346	26,4	1425	1422	18,6	1,00
3	-	9	20	14	26	-	69	5,0	282	352	14,2	1,25
4+	-	-	-	2	3	-	5	0,5	29	30	17,1	1,03
neúplná rodina bez závislých dětí	1	18	27	18	12	-	76	4,6	254	171	27,1	0,67
%	1,3	23,7	35,5	23,7	15,8	-	100,0	x	x	x	x	x
neúplná rodina se závislými dětmi	4	5	13	16	12	-	50	3,4	183	147	23,2	0,80
%	8,0	10,0	26,0	32,0	24,0	-	100,0	x	x	x	x	x
s počtem dětí 1	1	1	6	8	9	-	25	1,9	102	67	28,9	0,66
2	3	4	5	6	3	-	21	1,2	67	64	18,8	0,96
3+	-	-	2	2	-	-	4	0,3	14	16	17,0	1,14
vícečlenná nerodinná domácnost	3	5	11	2	3	-	24	1,3	71	54	23,7	0,76
domácnost jednotlivce	19	135	127	52	23	5	361	18,3	1000	361	50,8	0,36
celkem	38	329	544	415	383	7	1716	111,7	6105	4778	23,4	0,78
2 cenzovými domácnostmi												
rodičů a dětí												
2 úplné rodiny	-	6	10	14	57	-	87	7,8	432	511	15,3	1,18
ostatní rodiny	-	1	4	4	7	-	16	1,3	74	85	14,7	1,15
rodinná domácnost a jednotlivce	1	6	24	25	29	-	85	6,4	352	351	18,3	1,00
2 domácnosti jednotlivců	1	3	2	-	1	-	7	0,4	18	14	27,9	0,78
jiné dvě domácnosti	1	3	12	13	21	-	50	3,7	212	262	14,2	1,24
celkem	3	19	52	56	115	-	245	19,6	1088	1223	16,0	1,12
3+ cenzovými domácnostmi celkem												
-	-	1	6	6	7	-	20	1,7	84	126	13,2	1,50
Bytové domácnosti se 2+ CD												
s 1 závislým dítětem	-	6	16	20	51	-	93	8,1	431	468	17,4	1,09
se 2 závislými dětmi	-	4	12	21	40	-	77	6,3	367	458	13,7	1,25
se 3 závislými dětmi	-	2	3	4	8	-	17	1,4	75	116	12,1	1,55
ostatní případy	3	8	27	17	23	-	78	5,5	299	307	17,8	1,03
celkem	3	20	58	62	122	-	265	21,3	1172	1349	15,8	1,15
Úhrnem	41	349	602	477	505	7	1981	133,0	7277	6127	21,7	0,84

2. Bytové domy - byty v osobním vlastnictví

Tab. č. 360 Trvale obydlené byty podle velikosti bytu, plochy bytu a počtu bydlících osob, podle složení bytové domácnosti a podle druhu domu a právního důvodu užívání bytu

Kraavaře

Složení bytové domácnosti	Velikost bytu						Počet bytů celkem	Obytná plocha v tis. m ²	Obytné místnosti 8 m ² a více podl. pl.	Počet bydlících osob	Průměrná obyt. plocha na osobu v m ²	Prům. počet osob na 1 obyt. místn. 8 m ² a více podl. pl.
	1 obytná místnost	2 pokoje	3 pokoje	4 pokoje	5+ pokojů	nezjištěno						
Bytová domácnost tvořena:												
1 cenzovou domácností												
úplná rodina bez závislých dětí	-	3	3	-	-	-	6	0,2	15	12	20,5	0,80
%	-	50,0	50,0	-	-	-	100,0	x	x	x	x	x
úplná rodina se závislými dětmi	-	3	3	-	-	-	6	0,3	15	22	12,0	1,47
%	-	50,0	50,0	-	-	-	100,0	x	x	x	x	x
s počtem dětí 1	-	2	1	-	-	-	3	0,1	7	9	13,9	1,29
2	-	-	2	-	-	-	2	0,1	6	8	11,6	1,33
3	-	1	-	-	-	-	1	0,0	2	5	9,2	2,50
4+	-	-	-	-	-	-	-	-	-	-	X	X
neúplná rodina bez závislých dětí	-	2	-	-	-	-	2	0,1	4	4	18,0	1,00
%	-	100,0	-	-	-	-	100,0	x	x	x	x	x
neúplná rodina se závislými dětmi	-	-	1	-	-	-	1	0,0	3	4	10,8	1,33
%	-	-	100,0	-	-	-	100,0	x	x	x	x	x
s počtem dětí 1	-	-	-	-	-	-	-	-	-	-	X	X
2	-	-	-	-	-	-	-	-	-	-	X	X
3+	-	-	1	-	-	-	1	0,0	3	4	10,8	1,33
vícečlenná nerodinná domácnost	-	-	-	-	-	-	-	-	-	-	X	X
domácnost jednotlivce	2	4	2	-	-	-	8	0,3	16	8	35,6	0,50
celkem	2	12	9	-	-	-	23	0,9	53	50	18,2	0,94
2 cenzovými domácnostmi												
rodičů a dětí												
2 úplné rodiny	-	-	-	-	-	-	-	-	-	-	X	X
ostatní rodiny	-	-	-	-	-	-	-	-	-	-	X	X
rodinná domácnost a jednatel	-	1	-	-	-	-	1	0,0	2	3	12,0	1,50
2 domácnosti jednotlivců	-	-	-	-	-	-	-	-	-	-	X	X
jiné dvě domácnosti	-	-	-	-	-	-	-	-	-	-	X	X
celkem	-	1	-	-	-	-	1	0,0	2	3	12,0	1,50
3+ cenzovými domácnostmi celkem												
Bytové domácnosti se 2+ CD												
s 1 závislým dítětem	-	-	-	-	-	-	-	-	-	-	X	X
se 2 závislými dětmi	-	-	-	-	-	-	-	-	-	-	X	X
se 3 závislými dětmi	-	-	-	-	-	-	-	-	-	-	X	X
ostatní případy	-	1	-	-	-	-	1	0,0	2	3	12,0	1,50
celkem	-	1	-	-	-	-	1	0,0	2	3	12,0	1,50
Úhrnem	2	13	9	-	-	-	24	0,9	55	53	17,8	0,96

3. Bytové domy - byty nájemní

Tab. č. 360 Trvale obydlené byty podle velikosti bytu, plochy bytu a počtu bydlících osob, podle složení bytové domácnosti a podle druhu domu a právního důvodu užívání bytu

Kraavaře

Složení bytové domácnosti	Velikost bytu						Počet bytů celkem	Obytná plocha v tis. m ²	Obytné místnosti 8 m ² a více podl. pl.	Počet bydlících osob	Průměrná obytná plocha na osobu v m ²	Prům. počet osob na 1 obytn. místn. 8 m ² a více podl. pl.
	1 obytná místnost	2 pokoje	3 pokoje	4 pokoje	5+ pokojů	nezjištěno						
Bytová domácnost tvořena:												
1 cenzovou domácností												
úplná rodina bez závislých dětí	1	11	8	-	1	-	21	1,0	52	59	16,3	1,13
%	4,8	52,4	38,1	-	4,8	-	100,0	x	x	x	x	x
úplná rodina se závislými dětmi	3	17	16	1	-	-	37	1,4	89	138	10,4	1,55
%	8,1	45,9	43,2	2,7	-	-	100,0	x	x	x	x	x
s počtem dětí 1	2	8	7	-	-	-	17	0,6	39	55	11,5	1,41
2	1	8	9	1	-	-	19	0,8	48	78	9,8	1,63
3	-	1	-	-	-	-	1	0,0	2	5	7,4	2,50
4+	-	-	-	-	-	-	-	-	-	-	X	X
neúplná rodina bez závislých dětí	-	3	4	-	-	-	7	0,3	18	15	19,9	0,83
%	-	42,9	57,1	-	-	-	100,0	x	x	x	x	x
neúplná rodina se závislými dětmi	1	3	2	-	-	-	6	0,2	13	16	15,6	1,23
%	16,7	50,0	33,3	-	-	-	100,0	x	x	x	x	x
s počtem dětí 1	-	2	1	-	-	-	3	0,1	7	7	19,0	1,00
2	1	1	1	-	-	-	3	0,1	6	9	12,9	1,50
3+	-	-	-	-	-	-	-	-	-	-	X	X
vícečlenná nerodinná domácnost	2	2	1	-	-	-	5	0,1	9	10	13,9	1,11
domácnost jednotlivce	18	13	4	-	-	2	37	1,0	56	37	26,2	0,66
celkem	25	49	35	1	1	2	113	4,1	237	275	14,7	1,16
2 cenzovými domácnostmi												
rodičů a dětí												
2 úplné rodiny	-	-	-	-	-	-	-	-	-	-	X	X
ostatní rodiny	-	-	-	1	-	-	1	0,1	4	4	18,0	1,00
rodinná domácnost a jednatel	-	2	1	-	-	-	3	0,1	7	14	8,9	2,00
2 domácnosti jednotlivců	-	-	-	-	-	-	-	-	-	-	X	X
jiné dvě domácnosti	-	2	-	-	-	-	2	0,1	4	10	5,2	2,50
celkem	-	4	1	1	-	-	6	0,2	15	28	8,9	1,87
3+ cenzovými domácnostmi celkem												
Bytové domácnosti se 2+ CD												
s 1 závislým dítětem	-	2	1	1	-	-	4	0,2	11	18	8,6	1,64
se 2 závislými dětmi	-	2	-	-	-	-	2	0,1	4	10	9,5	2,50
se 3 závislými dětmi	-	-	-	-	-	-	-	-	-	-	X	X
ostatní případy	-	-	-	-	-	-	-	-	-	-	X	X
celkem	-	4	1	1	-	-	6	0,2	15	28	8,9	1,87
Úhrnem	25	53	36	2	1	2	119	4,3	252	303	14,2	1,20

4. Bytové domy - byty družstevní

Tab. č. 360 Trvale obydlené byty podle velikosti bytu, plochy bytu a počtu bydlících osob, podle složení bytové domácnosti a podle druhu domu a právního důvodu užívání bytu

Kraavaře

Složení bytové domácnosti	Velikost bytu						Počet bytů celkem	Obytná plocha v tis. m ²	Obytné místnosti 8 m ² a více podl. pl.	Počet bydlících osob	Průměrná obyt. plocha na osobu v m ²	Prům. počet osob na 1 obyt. místn. 8 m ² a více podl. pl.
	1 obytná místnost	2 pokoje	3 pokoje	4 pokoje	5+ pokojů	nezjištěno						
Bytová domácnost tvořena:												
1 cenzovou domácností												
úplná rodina bez závislých dětí	1	2	17	-	-	-	20	0,9	56	48	18,0	0,86
%	5,0	10,0	85,0	-	-	-	100,0	x	x	x	x	x
úplná rodina se závislými dětmi	-	3	7	1	-	-	11	0,6	31	41	14,1	1,32
%	-	27,3	63,6	9,1	-	-	100,0	x	x	x	x	x
s počtem dětí 1	-	-	4	1	-	-	5	0,3	16	17	14,8	1,06
2	-	3	3	-	-	-	6	0,3	15	24	13,6	1,60
3	-	-	-	-	-	-	-	-	-	-	X	X
4+	-	-	-	-	-	-	-	-	-	-	X	X
neúplná rodina bez závislých dětí	-	3	-	-	-	-	3	0,2	6	7	25,9	1,17
%	-	100,0	-	-	-	-	100,0	x	x	x	x	x
neúplná rodina se závislými dětmi	-	-	1	-	-	-	1	0,0	3	3	13,3	1,00
%	-	-	100,0	-	-	-	100,0	x	x	x	x	x
s počtem dětí 1	-	-	-	-	-	-	-	-	-	-	X	X
2	-	-	1	-	-	-	1	0,0	3	3	13,3	1,00
3+	-	-	-	-	-	-	-	-	-	-	X	X
vícečlenná nerodinná domácnost	-	-	-	-	-	-	-	-	-	-	X	X
domácnost jednotlivce	-	2	2	-	-	-	4	0,2	10	4	45,3	0,40
celkem	1	10	27	1	-	-	39	1,8	106	103	17,9	0,97
2 cenzovými domácnostmi												
rodičů a dětí												
2 úplné rodiny	-	-	-	-	-	-	-	-	-	-	X	X
ostatní rodiny	-	-	-	-	-	-	-	-	-	-	X	X
rodinná domácnost a jednatel	-	1	-	-	-	-	1	0,0	2	5	7,8	2,50
2 domácnosti jednotlivců	-	-	-	-	-	-	-	-	-	-	X	X
jiné dvě domácnosti	-	-	1	-	-	-	1	0,1	3	4	14,0	1,33
celkem	-	1	1	-	-	-	2	0,1	5	9	10,6	1,80
3+ cenzovými domácnostmi celkem												
Bytové domácnosti se 2+ CD												
s 1 závislým dítětem	-	-	1	-	-	-	1	0,1	3	4	14,0	1,33
se 2 závislými dětmi	-	1	-	-	-	-	1	0,0	2	5	7,8	2,50
se 3 závislými dětmi	-	-	-	-	-	-	-	-	-	-	X	X
ostatní případy	-	-	-	-	-	-	-	-	-	-	X	X
celkem	-	1	1	-	-	-	2	0,1	5	9	10,6	1,80
Úhrnem	1	11	28	1	-	-	41	1,9	111	112	17,3	1,01

5. Bytové domy - byty členů družstva založeného
v průběhu privatizace

Tab. č. 360 Trvale obydlené byty podle velikosti bytu, plochy bytu
a počtu bydlících osob, podle složení bytové domácnosti
a podle druhu domu a právního důvodu užívání bytu

Kraavaře

Složení bytové domácnosti	Velikost bytu						Počet bytů celkem	Obytná plocha v tis. m2	Obytné místnosti 8 m2 a více podl. pl.	Počet bydlících osob	Průměrná obyt. plocha na osobu v m2	Prům. počet osob na 1 obyt. místn. 8 m2 a více podl. pl.
	1 obytná místnost	2 pokoje	3 pokoje	4 pokoje	5+ pokojů	nezjištěno						
Bytová domácnost tvořena:												
1 cenzovou domácností												
úplná rodina bez závislých dětí	-	-	-	-	-	-	-	-	-	-	X	X
%	X	X	X	X	X	X	X	x	x	x	x	x
úplná rodina se závislými dětmi	-	-	-	-	-	-	-	-	-	-	X	X
%	X	X	X	X	X	X	X	x	x	x	x	x
s počtem dětí 1	-	-	-	-	-	-	-	-	-	-	X	X
2	-	-	-	-	-	-	-	-	-	-	X	X
3	-	-	-	-	-	-	-	-	-	-	X	X
4+	-	-	-	-	-	-	-	-	-	-	X	X
neúplná rodina bez závislých dětí	-	-	-	-	-	-	-	-	-	-	X	X
%	X	X	X	X	X	X	X	x	x	x	x	x
neúplná rodina se závislými dětmi	-	-	-	-	-	-	-	-	-	-	X	X
%	X	X	X	X	X	X	X	x	x	x	x	x
s počtem dětí 1	-	-	-	-	-	-	-	-	-	-	X	X
2	-	-	-	-	-	-	-	-	-	-	X	X
3+	-	-	-	-	-	-	-	-	-	-	X	X
vícečlenná nerodinná domácnost	-	-	-	-	-	-	-	-	-	-	X	X
domácnost jednotlivce	-	-	-	-	-	-	-	-	-	-	X	X
celkem	-	-	-	-	-	-	-	-	-	-	X	X
2 cenzovými domácnostmi												
rodičů a dětí	-	-	-	-	-	-	-	-	-	-	X	X
2 úplné rodiny	-	-	-	-	-	-	-	-	-	-	X	X
ostatní rodiny	-	-	-	-	-	-	-	-	-	-	X	X
rodinná domácnost a jednotlivec	-	-	-	-	-	-	-	-	-	-	X	X
2 domácnosti jednotlivců	-	-	-	-	-	-	-	-	-	-	X	X
jiné dvě domácnosti	-	-	-	-	-	-	-	-	-	-	X	X
celkem	-	-	-	-	-	-	-	-	-	-	X	X
3+ cenzovými domácnostmi celkem												
Bytové domácnosti se 2+ CD	-	-	-	-	-	-	-	-	-	-	X	X
s 1 závislým dítětem	-	-	-	-	-	-	-	-	-	-	X	X
se 2 závislými dětmi	-	-	-	-	-	-	-	-	-	-	X	X
se 3 závislými dětmi	-	-	-	-	-	-	-	-	-	-	X	X
ostatní případy	-	-	-	-	-	-	-	-	-	-	X	X
celkem	-	-	-	-	-	-	-	-	-	-	X	X
Úhrnem	-	-	-	-	-	-	-	-	-	-	X	X

6. Bytové domy - byty ostatní

Tab. č. 360 Trvale obydlené byty podle velikosti bytu, plochy bytu a počtu bydlících osob, podle složení bytové domácnosti a podle druhu domu a právního důvodu užívání bytu

Kraavaře

Složení bytové domácnosti	Velikost bytu						Počet bytů celkem	Obytná plocha v tis. m ²	Obytné místnosti 8 m ² a více podl. pl.	Počet bydlících osob	Průměrná obyt. plocha na osobu v m ²	Prům. počet osob na 1 obyt. místn. 8 m ² a více podl. pl.
	1 obytná místnost	2 pokoje	3 pokoje	4 pokoje	5+ pokojů	nezjištěno						
Bytová domácnost tvořena:												
1 cenzovou domácností												
úplná rodina bez závislých dětí	-	1	-	-	-	-	1	0,0	2	2	13,0	1,00
%	-	100,0	-	-	-	-	100,0	x	x	x	x	x
úplná rodina se závislými dětmi	-	-	-	2	-	-	2	0,2	8	7	30,3	0,88
%	-	-	-	100,0	-	-	100,0	x	x	x	x	x
s počtem dětí 1	-	-	-	1	-	-	1	0,1	4	3	48,0	0,75
2	-	-	-	1	-	-	1	0,1	4	4	17,0	1,00
3	-	-	-	-	-	-	-	-	-	-	X	X
4+	-	-	-	-	-	-	-	-	-	-	X	X
neúplná rodina bez závislých dětí	-	-	-	-	-	-	-	-	-	-	X	X
%	X	X	X	X	X	X	X	x	x	x	x	x
neúplná rodina se závislými dětmi	-	-	1	-	1	-	2	0,1	8	7	19,3	0,88
%	-	-	50,0	-	50,0	-	100,0	x	x	x	x	x
s počtem dětí 1	-	-	-	-	-	-	-	-	-	-	X	X
2	-	-	-	-	1	-	1	0,1	5	3	25,0	0,60
3+	-	-	1	-	-	-	1	0,1	3	4	15,0	1,33
vícečlenná nerodinná domácnost	-	-	-	-	-	-	-	-	-	-	X	X
domácnost jednotlivce	1	2	1	-	-	-	4	0,1	8	4	31,0	0,50
celkem	1	3	2	2	1	-	9	0,5	26	20	24,9	0,77
2 cenzovými domácnostmi												
rodičů a dětí	-	-	-	-	-	-	-	-	-	-	X	X
2 úplné rodiny	-	-	-	-	-	-	-	-	-	-	X	X
ostatní rodiny	-	-	-	-	-	-	-	-	-	-	X	X
rodinná domácnost a jednotlivec	-	-	-	-	-	-	-	-	-	-	X	X
2 domácnosti jednotlivců	-	-	-	-	-	-	-	-	-	-	X	X
jiné dvě domácnosti	-	-	-	-	-	-	-	-	-	-	X	X
celkem	-	-	-	-	-	-	-	-	-	-	X	X
3+ cenzovými domácnostmi celkem												
Bytové domácnosti se 2+ CD	-	-	-	-	-	-	-	-	-	-	X	X
s 1 závislým dítětem	-	-	-	-	-	-	-	-	-	-	X	X
se 2 závislými dětmi	-	-	-	-	-	-	-	-	-	-	X	X
se 3 závislými dětmi	-	-	-	-	-	-	-	-	-	-	X	X
ostatní případy	-	-	-	-	-	-	-	-	-	-	X	X
celkem	-	-	-	-	-	-	-	-	-	-	X	X
Úhrnem	1	3	2	2	1	-	9	0,5	26	20	24,9	0,77

7. Ostatní budovy

Tab. č. 360 Trvale obydlené byty podle velikosti bytu, plochy bytu a počtu bydlících osob, podle složení bytové domácnosti a podle druhu domu a právního důvodu užívání bytu

Kravaře

Složení bytové domácnosti	Velikost bytu						Počet bytů celkem	Obytná plocha v tis. m ²	Obytné místnosti 8 m ² a více podl. pl.	Počet bydlících osob	Průměrná obyt. plocha na osobu v m ²	Prům. počet osob na 1 obyt. místn. 8 m ² a více podl. pl.
	1 obytná místnost	2 pokoje	3 pokoje	4 pokoje	5+ pokojů	nezjištěno						
Bytová domácnost tvořena:												
1 cenzovou domácností												
úplná rodina bez závislých dětí	-	-	3	-	-	-	3	0,2	9	6	35,5	0,67
%	-	-	100,0	-	-	-	100,0	x	x	x	x	x
úplná rodina se závislými dětmi	-	-	2	-	-	-	2	0,1	6	11	8,4	1,83
%	-	-	100,0	-	-	-	100,0	x	x	x	x	x
s počtem dětí 1	-	-	-	-	-	-	-	-	-	-	X	X
2	-	-	1	-	-	-	1	0,0	3	6	7,8	2,00
3	-	-	1	-	-	-	1	0,0	3	5	9,0	1,67
4+	-	-	-	-	-	-	-	-	-	-	X	X
neúplná rodina bez závislých dětí	-	-	-	-	1	-	1	0,1	5	3	31,7	0,60
%	-	-	-	-	100,0	-	100,0	x	x	x	x	x
neúplná rodina se závislými dětmi	-	-	-	-	-	-	-	-	-	-	X	X
%	X	X	X	X	X	X	X	x	x	x	x	x
s počtem dětí 1	-	-	-	-	-	-	-	-	-	-	X	X
2	-	-	-	-	-	-	-	-	-	-	X	X
3+	-	-	-	-	-	-	-	-	-	-	X	X
vícečlenná nerodinná domácnost	-	-	-	-	-	-	-	-	-	-	X	X
domácnost jednotlivce	-	1	-	-	-	-	1	0,0	2	1	48,0	0,50
celkem	-	1	5	-	1	-	7	0,4	22	21	21,3	0,95
2 cenzovými domácnostmi												
rodičů a dětí												
2 úplné rodiny	-	-	-	-	-	-	-	-	-	-	X	X
ostatní rodiny	-	-	-	-	-	-	-	-	-	-	X	X
rodinná domácnost a jednatel	-	-	-	-	-	-	-	-	-	-	X	X
2 domácnosti jednotlivců	-	-	-	-	1	1	2	0,2	8	4	61,0	0,50
jiné dvě domácnosti	-	-	-	-	-	-	-	-	-	-	X	X
celkem	-	-	-	-	1	1	2	0,2	8	4	61,0	0,50
3+ cenzovými domácnostmi celkem												
Bytové domácnosti se 2+ CD												
s 1 závislým dítětem	-	-	-	-	-	-	-	-	-	-	X	X
se 2 závislými dětmi	-	-	-	-	-	-	-	-	-	-	X	X
se 3 závislými dětmi	-	-	-	-	-	-	-	-	-	-	X	X
ostatní případy	-	-	-	-	1	1	2	0,2	8	4	61,0	0,50
celkem	-	-	-	-	1	1	2	0,2	8	4	61,0	0,50
Úhrnem	-	1	5	-	2	1	9	0,7	30	25	27,7	0,83

8. Domovní fond úhrnem

Tab. č. 360 Trvale obydlené byty podle velikosti bytu, plochy bytu
a počtu bydlících osob, podle složení bytové domácnosti
a podle druhu domu a právního důvodu užívání bytu

Kraavaře

Složení bytové domácnosti	Velikost bytu						Počet bytů celkem	Obytná plocha v tis. m ²	Obytné místnosti 8 m ² a více podl. pl.	Počet bydlících osob	Průměrná obytná plocha na osobu v m ²	Prům. počet osob na 1 obytn. místn. 8 m ² a více podl. pl.
	1 obytná místnost	2 pokoje	3 pokoje	4 pokoje	5+ pokojů	nezjištěno						
Bytová domácnost tvořena:												
1 cenzovou domácností												
úplná rodina bez závislých dětí	7	111	235	151	113	1	618	39,2	2167	1603	24,5	0,74
%	1,1	18,0	38,0	24,4	18,3	0,2	100,0	x	x	x	x	x
úplná rodina se závislými dětmi	9	95	190	180	221	1	696	49,8	2713	2788	17,8	1,03
%	1,3	13,6	27,3	25,9	31,8	0,1	100,0	x	x	x	x	x
s počtem dětí 1	8	45	69	49	72	1	244	16,4	894	849	19,4	0,95
2	1	39	100	115	120	-	375	27,7	1501	1542	18,0	1,03
3	-	11	21	14	26	-	72	5,1	289	367	14,0	1,27
4+	-	-	-	2	3	-	5	0,5	29	30	17,1	1,03
neúplná rodina bez závislých dětí	1	26	31	18	13	-	89	5,3	287	200	26,4	0,70
%	1,1	29,2	34,8	20,2	14,6	-	100,0	x	x	x	x	x
neúplná rodina se závislými dětmi	5	8	18	16	13	-	60	3,9	210	177	21,9	0,84
%	8,3	13,3	30,0	26,7	21,7	-	100,0	x	x	x	x	x
s počtem dětí 1	1	3	7	8	9	-	28	2,1	109	74	28,0	0,68
2	4	5	7	6	4	-	26	1,4	81	79	18,1	0,98
3+	-	-	4	2	-	-	6	0,4	20	24	15,6	1,20
vícečlenná nerodinná domácnost	5	7	12	2	3	-	29	1,4	80	64	22,2	0,80
domácnost jednotlivce	40	157	136	52	23	7	415	19,9	1092	415	48,1	0,38
celkem	67	404	622	419	386	9	1907	119,5	6549	5247	22,8	0,80
2 cenzovými domácnostmi												
rodičů a dětí												
2 úplné rodiny	-	6	10	14	57	-	87	7,8	432	511	15,3	1,18
ostatní rodiny	-	1	4	5	7	-	17	1,3	78	89	14,9	1,14
rodinná domácnost a jednotlivce	1	10	25	25	29	-	90	6,6	363	373	17,8	1,03
2 domácnosti jednotlivců	1	3	2	-	2	1	9	0,6	26	18	35,3	0,69
jiné dvě domácnosti	1	5	13	13	21	-	53	3,8	219	276	13,9	1,26
celkem	3	25	54	57	116	1	256	20,2	1118	1267	16,0	1,13
3+ cenzovými domácnostmi celkem	-	1	6	6	7	-	20	1,7	84	126	13,2	1,50
Bytové domácnosti se 2+ CD												
s 1 závislým dítětem	-	8	18	21	51	-	98	8,3	445	490	17,0	1,10
se 2 závislými dětmi	-	7	12	21	40	-	80	6,4	373	473	13,5	1,27
se 3 závislými dětmi	-	2	3	4	8	-	17	1,4	75	116	12,1	1,55
ostatní případy	3	9	27	17	24	1	81	5,8	309	314	18,3	1,02
celkem	3	26	60	63	123	1	276	21,9	1202	1393	15,7	1,16
Úhrnem	70	430	682	482	509	10	2183	141,4	7751	6640	21,3	0,86

Tab. č. 361 Ukazatele úrovně bydlení a bytového fondu
podle období výstavby nebo rekonstrukce domu a podle druhu domu

Kravaře

Průměrný počet	Byty v domech postavených nebo rekonstruovaných v období											Byty celkem
	do r. 1899	1900 - 1919	1920 - 1945	1946 - 1960	1961 - 1970	1971 - 1980	1981 - 1990	1991 - 1995	1996 a později	nezjištěno		
Rodinné domy	abs.	105	115	122	202	367	502	362	89	109	8	1981
	v %	5,3	5,8	6,2	10,2	18,5	25,3	18,3	4,5	5,5	0,4	100,0
m2 obytné plochy na 1 byt		53,9	56,4	64,2	59,0	62,3	71,1	77,5	73,5	72,9	57,0	67,4
m2 celkové plochy na 1 byt		80,2	86,3	93,8	88,4	92,3	106,2	117,5	110,3	104,1	75,3	100,6
obytných místností 8 m2 a více podl. pl. na 1 byt		2,80	3,05	3,41	3,35	3,47	3,95	4,21	4,10	3,59	3,25	3,69
cenзовých domácností na 1 byt		1,10	1,15	1,15	1,15	1,14	1,21	1,08	1,10	1,13	1,00	1,14
bydlících osob na 1 byt		2,22	2,59	2,89	2,65	2,91	3,38	3,54	3,62	2,92	2,25	3,09
m2 obytné plochy na osobu		24,1	21,6	22,0	22,3	21,4	21,0	21,9	20,3	25,0	12,7	21,7
osob na 1 obytnou místnost 8 m2 a více podl. pl.		0,80	0,86	0,85	0,79	0,84	0,86	0,84	0,88	0,81	1,38	0,84
v počtu rodinných domů:												
rodinné domy - samostatné	abs.	105	111	121	198	360	490	352	87	109	8	1941
	v %	5,4	5,7	6,2	10,2	18,5	25,2	18,1	4,5	5,6	0,4	100,0
m2 obytné plochy na 1 byt		53,9	56,0	64,3	59,0	62,0	71,2	77,7	73,5	72,9	57,0	67,4
m2 celkové plochy na 1 byt		80,2	85,9	94,0	88,6	92,1	106,5	117,8	110,4	104,1	75,3	100,6
obytných místností 8 m2 a více podl. pl. na 1 byt		2,80	3,05	3,42	3,36	3,45	3,96	4,23	4,10	3,59	3,25	3,69
cenзовých domácností na 1 byt		1,10	1,15	1,14	1,16	1,14	1,21	1,08	1,10	1,13	1,00	1,14
bydlících osob na 1 byt		2,22	2,58	2,88	2,66	2,90	3,38	3,55	3,63	2,92	2,25	3,09
m2 obytné plochy na osobu		24,1	21,5	22,1	22,2	21,4	21,1	21,9	20,2	25,0	12,7	21,7
osob na 1 obytnou místnost 8 m2 a více podl. pl.		0,80	0,85	0,85	0,79	0,84	0,85	0,84	0,89	0,81	1,38	0,84
rodinné domy - dvojdomky	abs.	-	4	1	4	5	8	9	2	-	-	33
	v %	-	12,1	3,0	12,1	15,2	24,2	27,3	6,1	-	-	100,0
m2 obytné plochy na 1 byt		X	66,5	52,0	56,8	74,2	65,3	70,8	75,0	X	X	67,4
m2 celkové plochy na 1 byt		X	97,3	70,0	82,5	101,4	85,9	109,1	108,0	X	X	96,4
obytných místností 8 m2 a více podl. pl. na 1 byt		X	3,25	3,00	2,75	4,40	3,50	3,44	4,00	X	X	3,52
cenзовých domácností na 1 byt		X	1,00	2,00	1,00	1,40	1,25	1,11	1,00	X	X	1,18
bydlících osob na 1 byt		X	3,00	4,00	2,00	3,80	3,75	3,11	3,00	X	X	3,24
m2 obytné plochy na osobu		X	22,2	13,0	28,4	19,5	17,4	22,8	25,0	X	X	20,8
osob na 1 obytnou místnost 8 m2 a více podl. pl.		X	0,92	1,33	0,73	0,86	1,07	0,90	0,75	X	X	0,92
rodinné domy - řadové	abs.	-	-	-	-	2	4	1	-	-	-	7
	v %	-	-	-	-	28,6	57,1	14,3	-	-	-	100,0
m2 obytné plochy na 1 byt		X	X	X	X	76,0	70,3	64,0	X	X	X	71,0
m2 celkové plochy na 1 byt		X	X	X	X	107,5	107,8	93,0	X	X	X	105,6
obytných místností 8 m2 a více podl. pl. na 1 byt		X	X	X	X	3,50	4,00	4,00	X	X	X	3,86
cenзовých domácností na 1 byt		X	X	X	X	1,00	1,25	1,00	X	X	X	1,14
bydlících osob na 1 byt		X	X	X	X	2,50	3,25	4,00	X	X	X	3,14
m2 obytné plochy na osobu		X	X	X	X	30,4	21,6	16,0	X	X	X	22,6
osob na 1 obytnou místnost 8 m2 a více podl. pl.		X	X	X	X	0,71	0,81	1,00	X	X	X	0,81

Tab. č. 361 Ukazatele úrovně bydlení a bytového fondu
podle období výstavby nebo rekonstrukce domu a podle druhu domu

Kravaře

Průměrný počet	Byty v domech postavených nebo rekonstruovaných v období										Byty celkem	
	do r. 1899	1900 - 1919	1920 - 1945	1946 - 1960	1961 - 1970	1971 - 1980	1981 - 1990	1991 - 1995	1996 a později	nezjištěno		
Bytové domy	abs.	11	22	13	15	104	28	-	-	-	-	193
	v %	5,7	11,4	6,7	7,8	53,9	14,5	-	-	-	-	100,0
m2 obytné plochy na 1 byt		37,5	40,8	34,8	33,1	42,5	38,6	X	X	X	X	40,2
m2 celkové plochy na 1 byt		54,4	59,6	57,1	59,9	60,3	60,4	X	X	X	X	59,6
obytných místností 8 m2 a více podl. pl. na 1 byt		1,73	2,18	1,67	2,07	2,50	2,43	X	X	X	X	2,32
cenzových domácností na 1 byt		1,00	1,00	1,08	1,07	1,06	1,04	X	X	X	X	1,05
bydlících osob na 1 byt		1,91	2,09	1,92	2,13	2,74	2,82	X	X	X	X	2,53
m2 obytné plochy na osobu		19,6	19,5	16,7	15,5	15,4	13,7	X	X	X	X	15,7
osob na 1 obytnou místnost 8 m2 a více podl. pl.		1,11	0,96	1,25	1,03	1,10	1,16	X	X	X	X	1,10
Ostatní budovy	abs.	1	-	3	-	1	-	1	2	1	-	9
	v %	11,1	-	33,3	-	11,1	-	11,1	22,2	11,1	-	100,0
m2 obytné plochy na 1 byt		244,0	X	62,3	X	84,0	X	X	64,5	48,0	X	86,5
m2 celkové plochy na 1 byt		333,0	X	90,0	X	126,0	X	X	90,5	64,0	X	121,8
obytných místností 8 m2 a více podl. pl. na 1 byt		8,00	X	3,67	X	3,00	X	X	3,00	2,00	X	3,75
cenzových domácností na 1 byt		2,00	X	1,00	X	1,00	X	2,00	1,00	1,00	X	1,22
bydlících osob na 1 byt		2,00	X	4,67	X	2,00	X	2,00	2,00	1,00	X	2,78
m2 obytné plochy na osobu		****	X	13,4	X	42,0	X	-	32,3	48,0	X	27,7
osob na 1 obytnou místnost 8 m2 a více podl. pl.		0,25	X	1,27	X	0,67	X	X	0,67	0,50	X	0,83
Domovní fond úhrnem	abs.	117	137	138	217	472	530	363	91	110	8	2183
	v %	5,4	6,3	6,3	9,9	21,6	24,3	16,6	4,2	5,0	0,4	100,0
m2 obytné plochy na 1 byt		54,0	53,8	61,6	57,2	58,0	69,4	77,5	73,3	72,7	57,0	65,1
m2 celkové plochy na 1 byt		79,9	82,0	90,5	86,5	85,3	103,8	117,5	109,9	103,8	75,3	97,1
obytných místností 8 m2 a více podl. pl. na 1 byt		2,74	2,91	3,26	3,26	3,25	3,87	4,21	4,08	3,57	3,25	3,57
cenzových domácností na 1 byt		1,09	1,12	1,14	1,15	1,12	1,20	1,08	1,10	1,13	1,00	1,14
bydlících osob na 1 byt		2,19	2,51	2,84	2,61	2,87	3,35	3,54	3,58	2,90	2,25	3,04
m2 obytné plochy na osobu		24,5	21,3	21,4	21,9	20,2	20,7	21,8	20,5	25,1	12,7	21,3
osob na 1 obytnou místnost 8 m2 a více podl. pl.		0,81	0,87	0,88	0,80	0,88	0,87	0,84	0,88	0,81	1,38	0,86
Z úhrnu bytového fondu:												
byty ve vlastním domě	abs.	77	89	99	149	266	383	302	74	80	3	1522
	v %	5,1	5,8	6,5	9,8	17,5	25,2	19,8	4,9	5,3	0,2	100,0
m2 obytné plochy na 1 byt		58,3	59,7	66,7	62,0	65,1	74,9	82,5	77,2	78,7	63,0	71,5
m2 celkové plochy na 1 byt		85,5	90,4	97,3	93,0	96,2	112,0	125,1	115,5	110,8	87,0	106,5
obytných místností 8 m2 a více podl. pl. na 1 byt		3,01	3,23	3,49	3,51	3,61	4,12	4,45	4,30	3,85	3,00	3,88
cenzových domácností na 1 byt		1,13	1,19	1,16	1,17	1,17	1,27	1,10	1,11	1,15	1,00	1,17
bydlících osob na 1 byt		2,43	2,71	3,11	2,81	2,99	3,56	3,83	3,81	3,30	4,00	3,30
m2 obytné plochy na osobu		23,7	21,8	21,2	22,1	21,8	21,1	21,5	20,3	23,8	5,3	21,6
osob na 1 obytnou místnost 8 m2 a více podl. pl.		0,82	0,85	0,90	0,80	0,83	0,86	0,86	0,89	0,86	4,00	0,85

Tab. č. 361 Ukazatele úrovně bydlení a bytového fondu
podle období výstavby nebo rekonstrukce domu a podle druhu domu

Kraavaře

Průměrný počet	Byty v domech postavených nebo rekonstruovaných v období										Byty celkem	
	do r. 1899	1900 - 1919	1920 - 1945	1946 - 1960	1961 - 1970	1971 - 1980	1981 - 1990	1991 - 1995	1996 a později	nezjištěno		
byty v osobním vlastnictví	abs.	3	-	-	5	16	-	-	-	-	-	24
	v %	12,5	-	-	20,8	66,7	-	-	-	-	-	100,0
m2 obytné plochy na 1 byt		20,3	X	X	36,8	43,8	X	X	X	X	X	39,4
m2 celkové plochy na 1 byt		35,0	X	X	63,6	60,6	X	X	X	X	X	58,0
obytných místností 8 m2 a více podl. pl. na 1 byt		1,33	X	X	2,00	2,56	X	X	X	X	X	2,29
cenových domácností na 1 byt		1,00	X	X	1,20	1,00	X	X	X	X	X	1,04
bydlících osob na 1 byt		1,33	X	X	2,00	2,44	X	X	X	X	X	2,21
m2 obytné plochy na osobu		15,3	X	X	18,4	18,0	X	X	X	X	X	17,8
osob na 1 obytnou místnost 8 m2 a více podl. pl.		1,00	X	X	1,00	0,95	X	X	X	X	X	0,96
družstevní byty	abs.	-	-	-	-	41	-	-	-	-	-	41
	v %	-	-	-	-	100,0	-	-	-	-	-	100,0
m2 obytné plochy na 1 byt		X	X	X	X	47,3	X	X	X	X	X	47,3
m2 celkové plochy na 1 byt		X	X	X	X	63,1	X	X	X	X	X	63,1
obytných místností 8 m2 a více podl. pl. na 1 byt		X	X	X	X	2,71	X	X	X	X	X	2,71
cenových domácností na 1 byt		X	X	X	X	1,05	X	X	X	X	X	1,05
bydlících osob na 1 byt		X	X	X	X	2,73	X	X	X	X	X	2,73
m2 obytné plochy na osobu		X	X	X	X	17,3	X	X	X	X	X	17,3
osob na 1 obytnou místnost 8 m2 a více podl. pl.		X	X	X	X	1,01	X	X	X	X	X	1,01
nájemní byty	abs.	10	26	16	15	53	38	3	5	-	-	166
	v %	6,0	15,7	9,6	9,0	31,9	22,9	1,8	3,0	-	-	100,0
m2 obytné plochy na 1 byt		32,7	42,6	43,7	40,9	40,7	42,7	39,7	57,6	X	X	41,8
m2 celkové plochy na 1 byt		47,6	65,4	69,9	66,1	61,5	64,7	54,3	85,2	X	X	63,8
obytných místností 8 m2 a více podl. pl. na 1 byt		1,60	2,19	2,27	2,53	2,33	2,55	2,00	3,00	X	X	2,34
cenových domácností na 1 byt		1,00	1,00	1,06	1,00	1,09	1,03	1,00	1,00	X	X	1,04
bydlících osob na 1 byt		1,80	2,31	2,44	2,20	2,92	3,11	2,33	1,80	X	X	2,64
m2 obytné plochy na osobu		18,2	18,5	16,8	18,6	13,7	13,8	17,0	32,0	X	X	15,6
osob na 1 obytnou místnost 8 m2 a více podl. pl.		1,13	1,05	1,15	0,87	1,28	1,22	1,17	0,60	X	X	1,14

Tab. č. 362 Trvale obydlené byty podle vybavení a rekreačních možností bytové domácnosti a podle počtu, druhu a velikosti cenzových domácností v bytě, ekonomické aktivity, postavení v zaměstnání a věku osoby v čele CD uživatele bytu a právního důvodu užívání bytu (absolutní údaje)

Kravaře

Charakteristika souboru	Vybavení bytové domácnosti											Počet bytů celkem
	osobní automobil		telefon			rekreační objekt				osobní počítač		
	jeden	dva nebo více	pouze pevný	pouze mobilní	pevný i mobilní	vlastní	v trvalém nájmu	ve spolu-vlastnictví	bezplatné užívání	s připojením na internet	bez připojení na internet	
A. 1 CD v bytě												
úplná rodina bez závislých dětí	308	36	360	39	95	19	-	4	9	20	18	618
úplná rodina se závislými dětmi												
1	151	30	107	19	82	14	1	2	4	20	27	244
2	255	33	180	35	130	16	-	6	4	51	47	375
3	44	9	39	6	21	1	-	-	-	10	8	72
4+	3	-	3	-	2	1	-	-	-	-	1	5
celkem	453	72	329	60	235	32	1	8	8	81	83	696
neúplná rodina bez závislých dětí	26	2	41	9	10	7	-	-	1	-	3	89
neúplná rodina se závislými dětmi												
1	10	-	12	2	7	-	-	-	-	2	-	28
2	8	2	12	4	2	-	-	-	-	-	4	26
3+	2	-	5	-	-	-	-	-	-	-	-	6
celkem	20	2	29	6	9	-	-	-	-	2	4	60
vícečlenná nerodinná domácnost	4	1	9	3	1	2	-	1	-	-	-	29
domácnost jednotlivce	56	2	166	18	12	4	-	-	5	3	4	415
celkem	867	115	934	135	362	64	1	13	23	106	112	1907
počet osob v bytě												
1	56	2	166	18	12	4	-	-	5	3	4	415
2	186	11	243	36	41	15	-	1	5	4	11	462
3	210	30	193	34	85	16	-	5	6	20	26	375
4	333	54	252	36	186	25	1	6	6	64	59	514
5	70	17	67	9	33	3	-	1	1	13	11	120
6+	12	1	13	2	5	1	-	-	-	2	1	21
celkem	867	115	934	135	362	64	1	13	23	106	112	1907
Ekonomická aktivita osoby v čele CD:												
zaměstnaní celkem	631	94	497	88	317	35	1	12	15	96	103	1030
z toho:												
zaměstnavatelé	57	18	24	4	53	4	-	-	2	23	12	85
zaměstnanci	430	41	382	60	169	23	1	9	12	50	65	720
samostatně činní	136	32	80	23	90	7	-	2	1	21	25	203
z počtu zaměstnaných - prac. důchodci	9	1	13	2	3	-	-	-	2	-	-	20
nezaměstnaní	32	4	47	8	10	5	-	-	-	-	3	96
ekonomicky neaktivní celkem	201	17	387	39	34	23	-	1	8	10	6	772
z toho nepracující důchodci	193	15	380	35	33	23	-	1	8	10	6	751
nezjištěná ekonomická aktivita	3	-	3	-	1	1	-	-	-	-	-	9
úhrnem	867	115	934	135	362	64	1	13	23	106	112	1907
Věk osoby v čele CD:												
- 24	16	1	11	8	4	1	-	-	-	-	2	33
25 - 29	72	6	36	25	39	5	-	2	3	12	12	128
30 - 39	207	21	151	28	95	7	-	3	5	23	32	320
40 - 49	254	55	220	28	153	18	1	5	6	56	50	456
50 - 59	149	19	170	16	48	11	-	2	-	7	12	290
60 - 69	126	12	192	23	19	13	-	1	5	6	3	354
70+	43	1	154	7	4	9	-	-	4	2	1	326
nezjištěno	-	-	-	-	-	-	-	-	-	-	-	-
celkem	867	115	934	135	362	64	1	13	23	106	112	1907

Tab. č. 362 Trvale obydlené byty podle vybavení a rekreačních možností bytové domácnosti a podle počtu, druhu a velikosti cenzových domácností v bytě, ekonomické aktivity, postavení v zaměstnání a věku osoby v čele CD uživatele bytu a právního důvodu užívání bytu (absolutní údaje)

Kravaře

Charakteristika souboru	Vybavení bytové domácnosti											Počet bytů celkem
	osobní automobil		telefon			rekreační objekt				osobní počítač		
	jeden	dva nebo více	pouze pevný	pouze mobilní	pevný i mobilní	vlastní	v trvalém nájmu	ve spolu-vlastnictví	bezplatné užívání	s připojením na internet	bez připojení na internet	
Právní důvod užívání bytu:												
ve vlastním domě	626	104	688	70	279	55	1	10	12	85	91	1278
v osobním vlastnictví	9	-	14	-	3	-	-	-	-	1	1	23
nájemní	52	4	43	31	22	3	-	-	1	4	3	159
člen bytového družstva	26	2	20	3	12	1	-	1	-	2	1	39
člen družstva nájemců	-	-	-	-	-	-	-	-	-	-	-	-
ostatní	153	5	168	31	46	5	-	2	10	14	16	403
nezjištěno	1	-	1	-	-	-	-	-	-	-	-	5
celkem	867	115	934	135	362	64	1	13	23	106	112	1907
B. 2+ CD v bytě												
rodiče a děti:												
2 úplné rodiny	49	16	48	2	26	1	-	-	2	5	10	87
ostatní rodiny	10	1	13	-	3	-	-	-	-	-	2	17
rodinná domácnost a jednotlivec	36	9	48	4	23	3	-	1	-	6	6	90
2 CD jednotlivců	4	-	5	-	-	-	-	-	-	-	-	9
jiné dvě domácnosti	28	3	39	2	7	2	1	1	-	-	1	53
3+ CD v bytě	10	2	11	3	3	1	-	-	-	1	2	20
celkem	137	31	164	11	62	7	1	2	2	12	21	276
počet závislých dětí v bytě												
0	36	6	54	1	13	1	-	2	1	3	5	79
1	51	11	60	4	19	3	1	-	-	3	4	98
2	43	10	41	5	25	2	-	-	1	6	10	80
3	7	4	8	1	5	1	-	-	-	-	2	17
4+	-	-	1	-	-	-	-	-	-	-	-	2
celkem	137	31	164	11	62	7	1	2	2	12	21	276
počet osob v bytě												
1	x	x	x	x	x	x	x	x	x	x	x	x
2	4	-	5	-	-	-	-	-	-	-	-	9
3	10	1	19	-	6	-	-	1	-	1	1	31
4	25	6	31	1	12	1	-	-	1	1	3	51
5	42	6	57	4	12	3	1	1	-	3	5	81
6+	56	18	52	6	32	3	-	-	1	7	12	104
celkem	137	31	164	11	62	7	1	2	2	12	21	276
Právní důvod užívání bytu:												
ve vlastním domě	126	31	149	7	58	7	-	2	2	11	20	244
v osobním vlastnictví	-	-	-	-	-	-	-	-	-	-	-	1
nájemní	4	-	3	2	1	-	1	-	-	-	-	7
člen bytového družstva	1	-	2	-	-	-	-	-	-	-	-	2
člen družstva nájemců	-	-	-	-	-	-	-	-	-	-	-	-
ostatní	6	-	10	2	3	-	-	-	-	1	1	22
nezjištěno	-	-	-	-	-	-	-	-	-	-	-	-
celkem	137	31	164	11	62	7	1	2	2	12	21	276
Byty celkem	1004	146	1098	146	424	71	2	15	25	118	133	2183

Tab. č. 364 Neobydlené byty v trvale obydlených domech podle důvodu neobydlenosti bytu a podle druhu domu, období výstavby nebo rekonstrukce domu, právního důvodu užívání bytu a materiálu nosných zdí domu

Kravaře

Druh domu, období výstavby nebo rekonstrukce domu, právní důvod užívání bytu, materiál nosných zdí domu	Důvody neobydlenosti bytu								Počet neobydl. bytů celkem
	obydlen přechodně	změna uživatele	slouží k rekreaci	přestavba bytu	neobydlen po kolaudaci	pozůstalostní nebo soudní řízení	nezpůsobilý k bydlení	jiný důvod	
Rodinné domy									
- 1919 a nezjištěno	-	-	-	-	-	-	-	-	-
1920 - 1945	1	-	-	-	-	-	-	3	4
1946 - 1960	-	-	1	-	2	-	3	2	8
1961 - 1980	2	-	-	1	11	1	1	17	33
1981 - 2001	1	1	-	1	15	-	1	9	28
byť ve vlastním domě	2	-	1	2	26	-	5	26	62
byť v osobním vlastnictví	-	-	-	-	-	-	-	-	-
byť nájemní	-	-	-	-	-	-	-	-	-
byť člena bytového družstva	-	-	-	-	-	-	-	-	-
byť práv. os. za účelem privatizace	-	-	-	-	-	-	-	-	-
jiný důvod užívání bytu	2	1	-	-	2	1	-	5	11
nezj. právní důvod užívání bytu	-	-	-	-	-	-	-	-	-
celkem	4	1	1	2	28	1	5	31	73
Z počtu rodinných domů:									
rod. domy - samostatné	4	1	1	2	28	1	5	30	72
rod. domy - dvojdomky	-	-	-	-	-	-	-	1	1
Byty podle materiálu nosných zdí domu:									
cihly, tvárnice, cihlové bloky	4	1	1	2	28	1	4	30	71
kámen a cihly	-	-	-	-	-	-	1	1	2
stěnové panely	-	-	-	-	-	-	-	-	-
ostatní	-	-	-	-	-	-	-	-	-
nezjištěno	-	-	-	-	-	-	-	-	-
Bytové domy									
- 1919 a nezjištěno	1	-	-	-	-	-	-	1	2
1920 - 1945	-	-	-	-	-	-	-	7	7
1946 - 1960	-	-	-	-	-	-	-	2	2
1961 - 1980	1	-	-	-	-	-	-	-	1
1981 - 2001	-	-	-	-	-	-	-	-	-
byť ve vlastním domě	-	-	-	-	-	-	-	-	-
byť v osobním vlastnictví	-	-	-	-	-	-	-	2	2
byť nájemní	2	-	-	-	-	-	-	8	10
byť člena bytového družstva	-	-	-	-	-	-	-	-	-
byť práv. os. za účelem privatizace	-	-	-	-	-	-	-	-	-
jiný důvod užívání bytu	-	-	-	-	-	-	-	-	-
nezj. právní důvod užívání bytu	-	-	-	-	-	-	-	-	-
celkem	2	-	-	-	-	-	-	10	12
Byty podle materiálu nosných zdí domu:									
cihly, tvárnice, cihlové bloky	2	-	-	-	-	-	-	9	11
kámen a cihly	-	-	-	-	-	-	-	-	-
stěnové panely	-	-	-	-	-	-	-	-	-
ostatní	-	-	-	-	-	-	-	1	1
nezjištěno	-	-	-	-	-	-	-	-	-

Tab. č. 364 Neobydlené byty v trvale obydlených domech podle důvodu neobydlenosti bytu a podle druhu domu, období výstavby nebo rekonstrukce domu, právního důvodu užívání bytu a materiálu nosných zdí domu

Kravaře

Druh domu, období výstavby nebo rekonstrukce domu, právní důvod užívání bytu, materiál nosných zdí domu	Důvody neobydlenosti bytu								Počet neobydl. bytů celkem
	obydlen přechodně	změna uživatele	slouží k rekreaci	přestavba bytu	neobydlen po kolaudaci	pozůstalostní nebo soudní řízení	nezpůsobilý k bydlení	jiný důvod	
Ostatní budovy									
- 1919 a nezjištěno	-	-	-	-	-	-	-	-	-
1920 - 1945	-	-	-	-	-	-	-	-	-
1946 - 1960	-	-	-	-	-	-	-	-	-
1961 - 1980	-	-	-	-	-	-	-	-	-
1981 - 2001	-	-	-	-	-	-	-	-	-
byť ve vlastním domě	-	-	-	-	-	-	-	-	-
byť v osobním vlastnictví	-	-	-	-	-	-	-	-	-
byť nájemní	-	-	-	-	-	-	-	-	-
byť člena bytového družstva	-	-	-	-	-	-	-	-	-
byť práv. os. za účelem privatizace	-	-	-	-	-	-	-	-	-
jiný důvod užívání bytu	-	-	-	-	-	-	-	-	-
nejz. právní důvod užívání bytu	-	-	-	-	-	-	-	-	-
celkem	-	-	-	-	-	-	-	-	-
Byty podle materiálu nosných zdí domu:									
cihly, tvárnice, cihlové bloky	-	-	-	-	-	-	-	-	-
kámen a cihly	-	-	-	-	-	-	-	-	-
stěnové panely	-	-	-	-	-	-	-	-	-
ostatní	-	-	-	-	-	-	-	-	-
nezjištěno	-	-	-	-	-	-	-	-	-
Domovní fond úhrnem									
- 1919 a nezjištěno	1	-	-	-	-	-	-	1	2
1920 - 1945	1	-	-	-	-	-	-	10	11
1946 - 1960	-	-	1	-	-	-	3	4	10
1961 - 1980	3	-	-	1	11	1	1	17	34
1981 - 2001	1	1	-	1	15	-	1	9	28
byť ve vlastním domě	2	-	1	2	26	-	5	26	62
byť v osobním vlastnictví	-	-	-	-	-	-	-	2	2
byť nájemní	2	-	-	-	-	-	-	8	10
byť člena bytového družstva	-	-	-	-	-	-	-	-	-
byť práv. os. za účelem privatizace	-	-	-	-	-	-	-	-	-
jiný důvod užívání bytu	2	1	-	-	2	1	-	5	11
nejz. právní důvod užívání bytu	-	-	-	-	-	-	-	-	-
celkem	6	1	1	2	28	1	5	41	85
Byty podle materiálu nosných zdí domu:									
cihly, tvárnice, cihlové bloky	6	1	1	2	28	1	4	39	82
kámen a cihly	-	-	-	-	-	-	1	1	2
stěnové panely	-	-	-	-	-	-	-	-	-
ostatní	-	-	-	-	-	-	-	1	1
nezjištěno	-	-	-	-	-	-	-	-	-

Tab. č. 450 Cenzové domácnosti podle druhu domácnosti a podle způsobu ubytování a spolubydlících jednotlivců, cenzové domácnosti spolubydlící podle vztahu osoby v jejich čele k uživateli bytu a společně hospodařící cenzové domácnosti podle vztahu osoby v jejich čele k osobě v čele hospodařící domácnosti

Kravaře

Způsob ubytování cenzové domácnosti	Úplné rodiny				celkem	Neúplné rodiny			Vícečlenné nerodinné domácnosti	Domácnosti jednotlivců			Domácnosti úhrnem	
	bez záv. dětí		se záv. dětmi			celkem	bez závislých dětí	se závislými dětmi		celkem	ve vlastním bytě	v jiném bytě		podnájem- níci
	ženy ek. aktivní	ženy ostatní	ženy ek. aktivní	ženy ostatní										
I. Způsob ubytování CD														
1. CD bydlící v bytech celkem	340	476	679	182	1677	118	102	220	36	439	103	5	2480	
v bytě bydlí:														
1 cenzová domácnost	247	371	574	122	1314	89	60	149	29	415	x	x	1907	
2 cenzové domácnosti	83	95	102	56	336	26	33	59	7	23	83	4	512	
v tom:														
rodinné	83	95	102	56	336	26	33	59	x	x	x	x	395	
ostatní	x	x	x	x	x	x	x	x	7	23	83	4	117	
3 cenzové domácnosti	9	10	3	4	26	3	9	12	-	1	17	1	57	
4+ cenzové domácnosti	1	-	-	-	1	-	-	-	-	-	3	-	4	
2. CD bydlící mimo byty celkem	-	-	-	-	-	-	-	-	-	-	-	-	-	
v tom:														
mobilní (pohyblivé) obydlí	-	-	-	-	-	-	-	-	-	-	-	-	-	
nouzové obydlí	-	-	-	-	-	-	-	-	-	-	-	-	-	
rekreační chata, chalupa	-	-	-	-	-	-	-	-	-	-	-	-	-	
Úhrn cenz. domácností (1.- 2.)	340	476	679	182	1677	118	102	220	36	439	103	5	2480	
II. Další jednotlivé osoby v CD														
1. Žádná další osoba celkem	329	460	647	175	1611	109	96	205	-	439	103	5	2363	
podíl z úhrnu CD v %	96,8	96,6	95,3	96,2	96,1	92,4	94,1	93,2	-	100,0	100,0	100,0	95,3	
2. Jedna další osoba celkem	11	16	32	7	66	9	6	15	32	x	x	x	113	
v tom:														
matka - tchýně	6	11	22	4	43	6	5	11	-	x	x	x	54	
otec - tchán	-	-	4	1	5	-	1	1	-	x	x	x	6	
jiný příbuzný	5	4	6	2	17	3	-	3	31	x	x	x	51	
cizí osoba	-	1	-	-	1	-	-	-	1	x	x	x	2	
3. Dvě další osoby celkem	-	-	-	-	-	-	-	-	2	x	x	x	2	
v tom jedna je:														
matka - tchýně	-	-	-	-	-	-	-	-	1	x	x	x	1	
otec - tchán	-	-	-	-	-	-	-	-	-	x	x	x	-	
jiná osoba	-	-	-	-	-	-	-	-	1	x	x	x	1	
4. Tři, event. více dalších osob celkem	-	-	-	-	-	-	-	-	2	x	x	x	2	
Spolubydl. osoby úhrnem (2.- 4.)	11	16	32	7	66	9	6	15	36	x	x	x	117	
Úhrn cenz. domácností (1.- 4.)	340	476	679	182	1677	118	102	220	36	439	103	5	2480	

Tab. č. 450 Cenzové domácnosti podle druhu domácnosti a podle způsobu ubytování a spolubydlících jednotlivců, cenzové domácnosti spolubydlící podle vztahu osoby v jejich čele k uživateli bytu a společně hospodařící cenzové domácnosti podle vztahu osoby v jejich čele k osobě v čele hospodařící domácnosti

Kravaře

Způsob ubytování cenzové domácnosti	Úplné rodiny				celkem	Neúplné rodiny			Vícečlenné nerodinné domácnosti	Domácnosti jednotlivců			Domácnosti úhrnem	
	bez záv. dětí		se záv. dětmi			celkem	bez závislých dětí	se závislými dětmi		celkem	ve vlastním bytě	v jiném bytě		podnájem- níci
	ženy ek. aktivní	ženy ostatní	ženy ek. aktivní	ženy ostatní										
III. CD spolubydlící v bytě														
vztah osoby v jejich čele k uživateli bytu:														
uživatel bytu, manžel	68	62	52	31	213	21	14	35	2	24	x	x	274	
děti	8	4	27	18	57	-	18	18	1	x	27	x	103	
zeťové a snachy	8	3	25	11	47	-	2	2	-	x	2	x	51	
vnuci (pravnucci)	-	-	-	-	-	-	2	2	-	x	1	x	3	
rodiče	7	29	1	-	37	6	2	8	-	x	28	x	73	
ostatní příbuzní	2	5	-	-	7	1	2	3	2	x	22	x	34	
podnájemníci	-	-	-	-	-	-	-	-	1	x	x	5	6	
ostatní cizí osoby	-	2	-	-	2	1	2	3	1	x	23	x	29	
Úhrn spolubydlících CD	93	105	105	60	363	29	42	71	7	24	103	5	573	
IV. Společně hospodařící CD podle vztahu osoby v jejich čele k osobě v čele HD:														
osoba v čele HD	14	12	4	4	34	5	4	9	-	-	-	-	43	
děti	1	1	3	1	6	-	9	9	-	-	-	x	15	
zeťové a snachy	3	-	6	3	12	-	1	1	-	-	-	x	13	
vnuci	-	-	-	-	-	-	1	1	-	-	-	x	1	
rodiče	1	9	-	-	10	2	-	2	-	-	-	x	12	
ostatní příbuzní	-	-	-	-	-	-	2	2	-	-	-	x	2	
cizí osoby	-	-	-	-	-	-	-	-	-	-	-	x	-	
Úhrn spol. hospodařících CD	19	22	13	8	62	7	17	24	-	-	-	-	86	
V. Počet členů CD														
v bytě s 1 CD	721	882	2314	474	4391	200	177	377	64	415	x	x	5247	
2 CD	195	219	384	201	999	57	87	144	14	23	83	4	1267	
3+ CD	25	22	11	17	75	7	22	29	-	1	20	1	126	
celkem	941	1123	2709	692	5465	264	286	550	78	439	103	5	6640	
v CD mimo bytový fond	-	-	-	-	-	-	-	-	-	-	-	-	-	
Počet členů celkem	941	1123	2709	692	5465	264	286	550	78	439	103	5	6640	

1. Zaměstnané osoby, zaměstnavatelé,
samostatně činníTab. č. 451 Cenzové domácnosti podle počtu členů,
podle druhu domácnosti a počtu závislých dětí a podle
ekonomické aktivity osoby v čele cenzové domácnosti

Kraavaře

Druh cenzové domácnosti	Cenzové domácnosti s počtem členů							CD celkem	%	Průměrný počet		Z úhrnu faktická man.
	1	2	3	4	5	6	7+			čl. domácn.	závisl. dětí	
1. Domácnosti rodinné úplné bez závislých dětí celkem	x	156	105	59	3	1	-	324	24,2	2,73	x	8
v tom:												
ženy ekonomicky aktivní	x	123	86	55	2	1	-	267	20,0	2,77	x	7
ženy ostatní	x	33	19	4	1	-	-	57	4,3	2,53	x	1
se závislými dětmi celkem	x	x	191	443	124	16	-	774	57,9	3,95	1,75	8
v tom:												
ženy ekonomicky aktivní s počtem dětí												
1	x	x	130	64	16	1	-	211	15,8	3,47	1,00	2
2	x	x	x	309	25	5	-	339	25,4	4,10	2,00	4
3	x	x	x	x	62	3	-	65	4,9	5,05	3,00	1
4+	x	x	x	x	x	3	-	3	0,2	6,00	4,00	-
celkem	x	x	130	373	103	12	-	618	46,2	4,00	1,77	7
ženy ostatní s počtem dětí												
1	x	x	61	7	2	-	-	70	5,2	3,16	1,00	1
2	x	x	x	63	4	1	-	68	5,1	4,09	2,00	-
3	x	x	x	x	15	1	-	16	1,2	5,06	3,00	-
4+	x	x	x	x	x	2	-	2	0,1	6,00	4,00	-
celkem	x	x	61	70	21	4	-	156	11,7	3,79	1,68	1
domácnosti rodinné úplné úhrnem	x	156	296	502	127	17	-	1098	82,1	3,59	1,24	16
%	x	14,2	27,0	45,7	11,6	1,5	-	100,0	x	x	x	1,5
2. Domácnosti rodinné neúplné bez závislých dětí celkem	x	24	6	2	-	-	-	32	2,4	2,31	x	x
v tom:												
v čele žena	x	21	5	2	-	-	-	28	2,1	2,32	x	x
v čele muž	x	3	1	-	-	-	-	4	0,3	2,25	x	x
se závislými dětmi celkem	x	22	39	7	-	-	-	68	5,1	2,78	1,47	x
v tom:												
matka s počtem dětí												
1	x	22	14	1	-	-	-	37	2,8	2,43	1,00	x
2	x	x	25	2	-	-	-	27	2,0	3,07	2,00	x
3+	x	x	x	1	-	-	-	1	0,1	4,00	3,00	x
celkem	x	22	39	4	-	-	-	65	4,9	2,72	1,45	x
otec s počtem dětí												
1	x	-	-	1	-	-	-	1	0,1	4,00	1,00	x
2	x	x	-	1	-	-	-	1	0,1	4,00	2,00	x
3+	x	x	x	1	-	-	-	1	0,1	4,00	3,00	x
celkem	x	-	-	3	-	-	-	3	0,2	4,00	2,00	x
domácnosti rodinné neúplné úhrnem	x	46	45	9	-	-	-	100	7,5	2,63	1,00	x
%	x	46,0	45,0	9,0	-	-	-	100,0	x	x	x	x
3. Vícečlenné nerodinné domácnosti - celkem	x	9	1	1	-	-	-	11	0,8	2,27	-	x
%	x	81,8	9,1	9,1	-	-	-	100,0	x	x	x	x
4. Domácnosti jednotlivců - celkem	128	x	x	x	x	x	x	128	9,6	1,00	x	x
v tom:												
samostatně bydlící ve vlastním bytě	79	x	x	x	x	x	x	79	5,9	1,00	x	x
bydlící ve vlastním bytě s další CD	9	x	x	x	x	x	x	9	0,7	1,00	x	x
spolubydlící v jiném bytě	36	x	x	x	x	x	x	36	2,7	1,00	x	x
podnájemníci	4	x	x	x	x	x	x	4	0,3	1,00	x	x
Úhrn cenzových domácností	128	211	342	512	127	17	-	1337	100,0	3,26	1,09	16
%	9,6	15,8	25,6	38,3	9,5	1,3	-	100,0	x	x	x	1,2

2. Pracující důchodci

Tab. č. 451 Cenzové domácnosti podle počtu členů,
podle druhu domácnosti a počtu závislých dětí a podle
ekonomické aktivity osoby v čele cenzové domácnosti

Kraavaře

Druh cenzové domácnosti	Cenzové domácnosti s počtem členů							CD celkem	%	Průměrný počet		Z úhrnu faktická man.
	1	2	3	4	5	6	7+			čl. domácn.	závisl. dětí	
1. Domácnosti rodinné úplné bez závislých dětí celkem	x	14	2	2	-	-	-	18	78,3	2,33	x	-
v tom:												
ženy ekonomicky aktivní	x	2	1	2	-	-	-	5	21,7	3,00	x	-
ženy ostatní	x	12	1	-	-	-	-	13	56,5	2,08	x	-
se závislými dětmi celkem	x	x	-	-	-	1	-	1	4,3	6,00	1,00	-
v tom:												
ženy ekonomicky aktivní s počtem dětí												
1	x	x	-	-	-	1	-	1	4,3	6,00	1,00	-
2	x	x	x	-	-	-	-	-	-	X	X	-
3	x	x	x	x	-	-	-	-	-	X	X	-
4+	x	x	x	x	x	-	-	-	-	X	X	-
celkem	x	x	-	-	-	1	-	1	4,3	6,00	1,00	-
ženy ostatní s počtem dětí												
1	x	x	-	-	-	-	-	-	-	X	X	-
2	x	x	x	-	-	-	-	-	-	X	X	-
3	x	x	x	x	-	-	-	-	-	X	X	-
4+	x	x	x	x	x	-	-	-	-	X	X	-
celkem	x	x	-	-	-	-	-	-	-	X	X	-
domácnosti rodinné úplné úhrnem	x	14	2	2	-	1	-	19	82,6	2,53	0,05	-
%	x	73,7	10,5	10,5	-	5,3	-	100,0	x	x	x	-
2. Domácnosti rodinné neúplné bez závislých dětí celkem	x	2	1	-	-	-	-	3	13,0	2,33	x	x
v tom:												
v čele žena	x	1	-	-	-	-	-	1	4,3	2,00	x	x
v čele muž	x	1	1	-	-	-	-	2	8,7	2,50	x	x
se závislými dětmi celkem	x	-	-	-	-	-	-	-	-	X	X	x
v tom:												
matka s počtem dětí												
1	x	-	-	-	-	-	-	-	-	X	X	x
2	x	x	-	-	-	-	-	-	-	X	X	x
3+	x	x	x	-	-	-	-	-	-	X	X	x
celkem	x	-	-	-	-	-	-	-	-	X	X	x
otec s počtem dětí												
1	x	-	-	-	-	-	-	-	-	X	X	x
2	x	x	-	-	-	-	-	-	-	X	X	x
3+	x	x	x	-	-	-	-	-	-	X	X	x
celkem	x	-	-	-	-	-	-	-	-	X	X	x
domácnosti rodinné neúplné úhrnem	x	2	1	-	-	-	-	3	13,0	2,33	-	x
%	x	66,7	33,3	-	-	-	-	100,0	x	x	x	x
3. Vícečlenné nerodinné domácnosti - celkem	x	-	-	-	-	-	-	-	-	X	X	x
%	x	X	X	X	X	X	X	X	x	x	x	x
4. Domácnosti jednotlivců - celkem	1	x	x	x	x	x	x	1	4,3	1,00	x	x
v tom:												
samostatně bydlící ve vlastním bytě	-	x	x	x	x	x	x	-	-	X	x	x
bydlící ve vlastním bytě s další CD	-	x	x	x	x	x	x	-	-	X	x	x
spolubydlící v jiném bytě	1	x	x	x	x	x	x	1	4,3	1,00	x	x
podnájemníci	-	x	x	x	x	x	x	-	-	X	x	x
Úhrn cenzových domácností	1	16	3	2	-	1	-	23	100,0	2,43	0,04	-
%	4,3	69,6	13,0	8,7	-	4,3	-	100,0	x	x	x	-

3. Nezaměstnaní

Tab. č. 451 Cenzové domácnosti podle počtu členů,
podle druhu domácnosti a počtu závislých dětí a podle
ekonomické aktivity osoby v čele cenzové domácnosti

Kraavaře

Druh cenzové domácnosti	Cenzové domácnosti s počtem členů							CD celkem	%	Průměrný počet		Z úhrnu faktická man.
	1	2	3	4	5	6	7+			čl. domácn.	závisl. dětí	
1. Domácnosti rodinné úplné bez závislých dětí celkem	x	10	4	8	-	-	-	22	16,7	2,91	x	1
v tom:												
ženy ekonomicky aktivní	x	6	3	7	-	-	-	16	12,1	3,06	x	1
ženy ostatní	x	4	1	1	-	-	-	6	4,5	2,50	x	-
se závislými dětmi celkem	x	x	21	32	8	-	2	63	47,7	3,89	1,60	8
v tom:												
ženy ekonomicky aktivní s počtem dětí												
1	x	x	13	6	2	-	-	21	15,9	3,48	1,00	4
2	x	x	x	18	2	-	-	20	15,2	4,10	2,00	1
3	x	x	x	x	3	-	1	4	3,0	5,50	3,00	1
4+	x	x	x	x	x	-	-	-	-	X	X	-
celkem	x	x	13	24	7	-	1	45	34,1	3,93	1,62	6
ženy ostatní s počtem dětí												
1	x	x	8	2	1	-	-	11	8,3	3,36	1,00	2
2	x	x	x	6	-	-	-	6	4,5	4,00	2,00	-
3	x	x	x	x	-	-	-	-	-	X	X	-
4+	x	x	x	x	x	-	1	1	0,8	7,00	5,00	-
celkem	x	x	8	8	1	-	1	18	13,6	3,78	1,56	2
domácnosti rodinné úplné úhrnem	x	10	25	40	8	-	2	85	64,4	3,64	1,19	9
%	x	11,8	29,4	47,1	9,4	-	2,4	100,0	x	x	x	10,6
2. Domácnosti rodinné neúplné bez závislých dětí celkem	x	3	-	-	-	-	-	3	2,3	2,00	x	x
v tom:												
v čele žena	x	2	-	-	-	-	-	2	1,5	2,00	x	x
v čele muž	x	1	-	-	-	-	-	1	0,8	2,00	x	x
se závislými dětmi celkem	x	7	3	1	-	-	-	11	8,3	2,45	1,09	x
v tom:												
matka s počtem dětí												
1	x	7	-	1	-	-	-	8	6,1	2,25	1,00	x
2	x	x	-	-	-	-	-	-	-	X	X	x
3+	x	x	x	-	-	-	-	-	-	X	X	x
celkem	x	7	-	1	-	-	-	8	6,1	2,25	1,00	x
otec s počtem dětí												
1	x	-	2	-	-	-	-	2	1,5	3,00	1,00	x
2	x	x	1	-	-	-	-	1	0,8	3,00	2,00	x
3+	x	x	x	-	-	-	-	-	-	X	X	x
celkem	x	-	3	-	-	-	-	3	2,3	3,00	1,33	x
domácnosti rodinné neúplné úhrnem	x	10	3	1	-	-	-	14	10,6	2,36	0,86	x
%	x	71,4	21,4	7,1	-	-	-	100,0	x	x	x	x
3. Vícečlenné nerodinné domácnosti - celkem	x	3	-	-	-	-	-	3	2,3	2,00	-	x
%	x	100,0	-	-	-	-	-	100,0	x	x	x	x
4. Domácnosti jednotlivců - celkem	30	x	x	x	x	x	x	30	22,7	1,00	x	x
v tom:												
samostatně bydlící ve vlastním bytě	20	x	x	x	x	x	x	20	15,2	1,00	x	x
bydlící ve vlastním bytě s další CD	2	x	x	x	x	x	x	2	1,5	1,00	x	x
spolubydlící v jiném bytě	8	x	x	x	x	x	x	8	6,1	1,00	x	x
podnájemníci	-	x	x	x	x	x	x	-	-	X	X	x
Úhrn cenzových domácností	30	23	28	41	8	-	2	132	100,0	2,86	0,86	9
%	22,7	17,4	21,2	31,1	6,1	-	1,5	100,0	x	x	x	6,8

4. Ostatní ekonomicky aktivní

Tab. č. 451 Cenzové domácnosti podle počtu členů,
podle druhu domácnosti a počtu závislých dětí a podle
ekonomické aktivity osoby v čele cenzové domácnosti

Kravaře

Druh cenzové domácnosti	Cenzové domácnosti s počtem členů							CD celkem	%	Průměrný počet		Z úhrnu faktická man.
	1	2	3	4	5	6	7+			čl. domácn.	závisl. dětí	
1. Domácnosti rodinné úplné bez závislých dětí celkem	x	-	-	-	-	-	-	-	-	X	x	-
v tom:												
ženy ekonomicky aktivní	x	-	-	-	-	-	-	-	-	X	x	-
ženy ostatní	x	-	-	-	-	-	-	-	-	X	x	-
se závislými dětmi celkem	x	x	1	-	-	-	-	1	33,3	3,00	1,00	-
v tom:												
ženy ekonomicky aktivní s počtem dětí												
1	x	x	1	-	-	-	-	1	33,3	3,00	1,00	-
2	x	x	x	-	-	-	-	-	-	X	X	-
3	x	x	x	x	-	-	-	-	-	X	X	-
4+	x	x	x	x	x	-	-	-	-	X	X	-
celkem	x	x	1	-	-	-	-	1	33,3	3,00	1,00	-
ženy ostatní s počtem dětí												
1	x	x	-	-	-	-	-	-	-	X	X	-
2	x	x	x	-	-	-	-	-	-	X	X	-
3	x	x	x	x	-	-	-	-	-	X	X	-
4+	x	x	x	x	x	-	-	-	-	X	X	-
celkem	x	x	-	-	-	-	-	-	-	X	X	-
domácnosti rodinné úplné úhrnem	x	-	1	-	-	-	-	1	33,3	3,00	1,00	-
%	x	-	100,0	-	-	-	-	100,0	x	x	x	-
2. Domácnosti rodinné neúplné bez závislých dětí celkem	x	-	-	-	-	-	-	-	-	X	x	x
v tom:												
v čele žena	x	-	-	-	-	-	-	-	-	X	x	x
v čele muž	x	-	-	-	-	-	-	-	-	X	x	x
se závislými dětmi celkem	x	1	-	-	-	-	-	1	33,3	2,00	1,00	x
v tom:												
matka s počtem dětí												
1	x	1	-	-	-	-	-	1	33,3	2,00	1,00	x
2	x	x	-	-	-	-	-	-	-	X	X	x
3+	x	x	x	-	-	-	-	-	-	X	X	x
celkem	x	1	-	-	-	-	-	1	33,3	2,00	1,00	x
otec s počtem dětí												
1	x	-	-	-	-	-	-	-	-	X	X	x
2	x	x	-	-	-	-	-	-	-	X	X	x
3+	x	x	x	-	-	-	-	-	-	X	X	x
celkem	x	-	-	-	-	-	-	-	-	X	X	x
domácnosti rodinné neúplné úhrnem	x	1	-	-	-	-	-	1	33,3	2,00	1,00	x
%	x	100,0	-	-	-	-	-	100,0	x	x	x	x
3. Vícečlenné nerodinné domácnosti - celkem	x	-	-	-	-	-	-	-	-	X	x	x
%	x	X	X	X	X	X	X	X	x	x	x	x
4. Domácnosti jednotlivců - celkem	1	x	x	x	x	x	x	1	33,3	1,00	x	x
v tom:												
samostatně bydlící ve vlastním bytě	-	x	x	x	x	x	x	-	-	X	x	x
bydlící ve vlastním bytě s další CD	-	x	x	x	x	x	x	-	-	X	x	x
spolubydlící v jiném bytě	1	x	x	x	x	x	x	1	33,3	1,00	x	x
podnájemníci	-	x	x	x	x	x	x	-	-	X	x	x
Úhrn cenzových domácností	1	1	1	-	-	-	-	3	100,0	2,00	0,67	-
%	33,3	33,3	33,3	-	-	-	-	100,0	x	x	x	-

5. Nepracující důchodci

Tab. č. 451 Cenzové domácnosti podle počtu členů,
podle druhu domácnosti a počtu závislých dětí a podle
ekonomické aktivity osoby v čele cenzové domácnosti

Kraavaře

Druh cenzové domácnosti	Cenzové domácnosti s počtem členů							CD celkem	%	Průměrný počet		Z úhrnu faktická man.
	1	2	3	4	5	6	7+			čl. domácn.	závisl. dětí	
1. Domácnosti rodinné úplné bez závislých dětí celkem	x	311	95	23	2	1	-	432	47,3	2,35	x	6
v tom:												
ženy ekonomicky aktivní	x	27	14	9	-	-	-	50	5,5	2,64	x	1
ženy ostatní	x	284	81	14	2	1	-	382	41,8	2,31	x	5
se závislými dětmi celkem	x	x	6	8	2	1	-	17	1,9	3,88	1,53	1
v tom:												
ženy ekonomicky aktivní s počtem dětí												
1	x	x	4	2	-	-	-	6	0,7	3,33	1,00	-
2	x	x	x	2	-	-	-	2	0,2	4,00	2,00	-
3	x	x	x	x	1	1	-	2	0,2	5,50	3,00	-
4+	x	x	x	x	x	-	-	-	-	X	X	-
celkem	x	x	4	4	1	1	-	10	1,1	3,90	1,60	-
ženy ostatní s počtem dětí												
1	x	x	2	3	-	-	-	5	0,5	3,60	1,00	1
2	x	x	x	1	-	-	-	1	0,1	4,00	2,00	-
3	x	x	x	x	1	-	-	1	0,1	5,00	3,00	-
4+	x	x	x	x	x	-	-	-	-	X	X	-
celkem	x	x	2	4	1	-	-	7	0,8	3,86	1,43	1
domácnosti rodinné úplné úhrnem	x	311	101	31	4	2	-	449	49,1	2,41	0,06	7
%	x	69,3	22,5	6,9	0,9	0,4	-	100,0	x	x	x	1,6
2. Domácnosti rodinné neúplné bez závislých dětí celkem	x	65	11	2	-	-	-	78	8,5	2,19	x	x
v tom:												
v čele žena	x	57	9	2	-	-	-	68	7,4	2,19	x	x
v čele muž	x	8	2	-	-	-	-	10	1,1	2,20	x	x
se závislými dětmi celkem	x	-	1	1	-	-	-	2	0,2	3,50	1,50	x
v tom:												
matka s počtem dětí												
1	x	-	1	-	-	-	-	1	0,1	3,00	1,00	x
2	x	x	-	1	-	-	-	1	0,1	4,00	2,00	x
3+	x	x	x	-	-	-	-	-	-	X	X	x
celkem	x	-	1	1	-	-	-	2	0,2	3,50	1,50	x
otec s počtem dětí												
1	x	-	-	-	-	-	-	-	-	X	X	x
2	x	x	-	-	-	-	-	-	-	X	X	x
3+	x	x	x	-	-	-	-	-	-	X	X	x
celkem	x	-	-	-	-	-	-	-	-	X	X	x
domácnosti rodinné neúplné úhrnem	x	65	12	3	-	-	-	80	8,8	2,23	0,04	x
%	x	81,3	15,0	3,8	-	-	-	100,0	x	x	x	x
3. Vícečlenné nerodinné domácnosti - celkem	x	19	1	1	-	-	-	21	2,3	2,14	-	x
%	x	90,5	4,8	4,8	-	-	-	100,0	x	x	x	x
4. Domácnosti jednotlivců - celkem	364	x	x	x	x	x	x	364	39,8	1,00	x	x
v tom:												
samostatně bydlící ve vlastním bytě	311	x	x	x	x	x	x	311	34,0	1,00	x	x
bydlící ve vlastním bytě s další CD	11	x	x	x	x	x	x	11	1,2	1,00	x	x
spolubydlící v jiném bytě	41	x	x	x	x	x	x	41	4,5	1,00	x	x
podnájemníci	1	x	x	x	x	x	x	1	0,1	1,00	x	x
Úhrn cenzových domácností	364	395	114	35	4	2	-	914	100,0	1,82	0,03	7
%	39,8	43,2	12,5	3,8	0,4	0,2	-	100,0	x	x	x	0,8

6. Ostatní ekonomicky neaktivní

Tab. č. 451 Cenzové domácnosti podle počtu členů, podle druhu domácnosti a počtu závislých dětí a podle ekonomické aktivity osoby v čele cenzové domácnosti

Kraavaře

Druh cenzové domácnosti	Cenzové domácnosti s počtem členů							CD celkem	%	Průměrný počet		Z úhrnu faktická man.
	1	2	3	4	5	6	7+			čl. domácn.	závisl. dětí	
1. Domácnosti rodinné úplné bez závislých dětí celkem	x	3	4	-	-	-	-	7	16,7	2,57	x	-
v tom:												
ženy ekonomicky aktivní	x	1	1	-	-	-	-	2	4,8	2,50	x	-
ženy ostatní	x	2	3	-	-	-	-	5	11,9	2,60	x	-
se závislými dětmi celkem	x	x	2	-	1	-	-	3	7,1	3,67	1,33	1
v tom:												
ženy ekonomicky aktivní s počtem dětí												
1	x	x	2	-	-	-	-	2	4,8	3,00	1,00	1
2	x	x	x	-	1	-	-	1	2,4	5,00	2,00	-
3	x	x	x	x	-	-	-	-	-	X	X	-
4+	x	x	x	x	x	-	-	-	-	X	X	-
celkem	x	x	2	-	1	-	-	3	7,1	3,67	1,33	1
ženy ostatní s počtem dětí												
1	x	x	-	-	-	-	-	-	-	X	X	-
2	x	x	x	-	-	-	-	-	-	X	X	-
3	x	x	x	x	-	-	-	-	-	X	X	-
4+	x	x	x	x	x	-	-	-	-	X	X	-
celkem	x	x	-	-	-	-	-	-	-	X	X	-
domácnosti rodinné úplné úhrnem	x	3	6	-	1	-	-	10	23,8	2,90	0,40	1
%	x	30,0	60,0	-	10,0	-	-	100,0	x	x	x	10,0
2. Domácnosti rodinné neúplné bez závislých dětí celkem	x	-	1	-	-	-	-	1	2,4	3,00	x	x
v tom:												
v čele žena	x	-	1	-	-	-	-	1	2,4	3,00	x	x
v čele muž	x	-	-	-	-	-	-	-	-	X	x	x
se závislými dětmi celkem	x	7	7	4	2	-	-	20	47,6	3,05	1,95	x
v tom:												
matka s počtem dětí												
1	x	7	1	-	-	-	-	8	19,0	2,13	1,00	x
2	x	x	6	-	-	-	-	6	14,3	3,00	2,00	x
3+	x	x	x	3	2	-	-	5	11,9	4,40	3,20	x
celkem	x	7	7	3	2	-	-	19	45,2	3,00	1,89	x
otec s počtem dětí												
1	x	-	-	-	-	-	-	-	-	X	X	x
2	x	x	-	-	-	-	-	-	-	X	X	x
3+	x	x	x	1	-	-	-	1	2,4	4,00	3,00	x
celkem	x	-	-	1	-	-	-	1	2,4	4,00	3,00	x
domácnosti rodinné neúplné úhrnem	x	7	8	4	2	-	-	21	50,0	3,05	1,86	x
%	x	33,3	38,1	19,0	9,5	-	-	100,0	x	x	x	x
3. Vícečlenné nerodinné domácnosti - celkem	x	1	-	-	-	-	-	1	2,4	2,00	-	x
%	x	100,0	-	-	-	-	-	100,0	x	x	x	x
4. Domácnosti jednotlivců - celkem	10	x	x	x	x	x	x	10	23,8	1,00	x	x
v tom:												
samostatně bydlící ve vlastním bytě	3	x	x	x	x	x	x	3	7,1	1,00	x	x
bydlící ve vlastním bytě s další CD	2	x	x	x	x	x	x	2	4,8	1,00	x	x
spolubydlící v jiném bytě	5	x	x	x	x	x	x	5	11,9	1,00	x	x
podnájemníci	-	x	x	x	x	x	x	-	-	X	x	x
Úhrn cenzových domácností	10	11	14	4	3	-	-	42	100,0	2,50	1,02	1
%	23,8	26,2	33,3	9,5	7,1	-	-	100,0	x	x	x	2,4

7. Ekonomická aktivita nezjištěna

Tab. č. 451 Cenzové domácnosti podle počtu členů,
podle druhu domácnosti a počtu závislých dětí a podle
ekonomické aktivity osoby v čele cenzové domácnosti

Kravaře

Druh cenzové domácnosti	Cenzové domácnosti s počtem členů							CD celkem	%	Průměrný počet		Z úhrnu faktická man.
	1	2	3	4	5	6	7+			čl. domácn.	závisl. dětí	
1. Domácnosti rodinné úplné bez závislých dětí celkem	x	3	5	5	-	-	-	13	44,8	3,15	x	1
v tom:												
ženy ekonomicky aktivní	x	-	-	-	-	-	-	-	-	X	x	-
ženy ostatní	x	3	5	5	-	-	-	13	44,8	3,15	x	1
se závislými dětmi celkem	x	x	-	1	1	-	-	2	6,9	4,50	1,50	1
v tom:												
ženy ekonomicky aktivní s počtem dětí												
1	x	x	-	-	-	-	-	-	-	X	X	-
2	x	x	x	1	-	-	-	1	3,4	4,00	2,00	-
3	x	x	x	x	-	-	-	-	-	X	X	-
4+	x	x	x	x	x	-	-	-	-	X	X	-
celkem	x	x	-	1	-	-	-	1	3,4	4,00	2,00	-
ženy ostatní s počtem dětí												
1	x	x	-	-	1	-	-	1	3,4	5,00	1,00	1
2	x	x	x	-	-	-	-	-	-	X	X	-
3	x	x	x	x	-	-	-	-	-	X	X	-
4+	x	x	x	x	x	-	-	-	-	X	X	-
celkem	x	x	-	-	1	-	-	1	3,4	5,00	1,00	1
domácnosti rodinné úplné úhrnem	x	3	5	6	1	-	-	15	51,7	3,33	0,20	2
%	x	20,0	33,3	40,0	6,7	-	-	100,0	x	x	x	13,3
2. Domácnosti rodinné neúplné bez závislých dětí celkem	x	-	1	-	-	-	-	1	3,4	3,00	x	x
v tom:												
v čele žena	x	-	1	-	-	-	-	1	3,4	3,00	x	x
v čele muž	x	-	-	-	-	-	-	-	-	X	x	x
se závislými dětmi celkem	x	-	-	-	-	-	-	-	-	X	X	x
v tom:												
matka s počtem dětí												
1	x	-	-	-	-	-	-	-	-	X	X	x
2	x	x	-	-	-	-	-	-	-	X	X	x
3+	x	x	x	-	-	-	-	-	-	X	X	x
celkem	x	-	-	-	-	-	-	-	-	X	X	x
otec s počtem dětí												
1	x	-	-	-	-	-	-	-	-	X	X	x
2	x	x	-	-	-	-	-	-	-	X	X	x
3+	x	x	x	-	-	-	-	-	-	X	X	x
celkem	x	-	-	-	-	-	-	-	-	X	X	x
domácnosti rodinné neúplné úhrnem	x	-	1	-	-	-	-	1	3,4	3,00	-	x
%	x	-	100,0	-	-	-	-	100,0	x	x	x	x
3. Vícečlenné nerodinné domácnosti - celkem	x	-	-	-	-	-	-	-	-	X	X	x
%	x	X	X	X	X	X	X	X	x	x	x	x
4. Domácnosti jednotlivců - celkem	13	x	x	x	x	x	x	13	44,8	1,00	x	x
v tom:												
samostatně bydlící ve vlastním bytě	2	x	x	x	x	x	x	2	6,9	1,00	x	x
bydlící ve vlastním bytě s další CD	-	x	x	x	x	x	x	-	-	X	x	x
spolubydlící v jiném bytě	11	x	x	x	x	x	x	11	37,9	1,00	x	x
podnájemníci	-	x	x	x	x	x	x	-	-	X	x	x
Úhrn cenzových domácností	13	3	6	6	1	-	-	29	100,0	2,28	0,10	2
%	44,8	10,3	20,7	20,7	3,4	-	-	100,0	x	x	x	6,9

8. Ekonomická aktivita úhrnem

Tab. č. 451 Cenzové domácnosti podle počtu členů,
podle druhu domácnosti a počtu závislých dětí a podle
ekonomické aktivity osoby v čele cenzové domácnosti

Kraavaře

Druh cenzové domácnosti	Cenzové domácnosti s počtem členů							CD celkem	%	Průměrný počet		Z úhrnu faktická man.
	1	2	3	4	5	6	7+			čl. domácn.	závisl. dětí	
1. Domácnosti rodinné úplné bez závislých dětí celkem	x	497	215	97	5	2	-	816	32,9	2,53	x	16
v tom:												
ženy ekonomicky aktivní	x	159	105	73	2	1	-	340	13,7	2,77	x	9
ženy ostatní	x	338	110	24	3	1	-	476	19,2	2,36	x	7
se závislými dětmi celkem	x	x	221	484	136	18	2	861	34,7	3,95	1,74	19
v tom:												
ženy ekonomicky aktivní s počtem dětí												
1	x	x	150	72	18	2	-	242	9,8	3,47	1,00	7
2	x	x	x	330	28	5	-	363	14,6	4,10	2,00	5
3	x	x	x	x	66	4	1	71	2,9	5,08	3,00	2
4+	x	x	x	x	x	3	-	3	0,1	6,00	4,00	-
celkem	x	x	150	402	112	14	1	679	27,4	3,99	1,76	14
ženy ostatní s počtem dětí												
1	x	x	71	12	4	-	-	87	3,5	3,23	1,00	5
2	x	x	x	70	4	1	-	75	3,0	4,08	2,00	-
3	x	x	x	x	16	1	-	17	0,7	5,06	3,00	-
4+	x	x	x	x	x	2	1	3	0,1	6,33	4,33	-
celkem	x	x	71	82	24	4	1	182	7,3	3,80	1,65	5
domácnosti rodinné úplné úhrnem	x	497	436	581	141	20	2	1677	67,6	3,26	0,89	35
%	x	29,6	26,0	34,6	8,4	1,2	0,1	100,0	x	x	x	2,1
2. Domácnosti rodinné neúplné bez závislých dětí celkem	x	94	20	4	-	-	-	118	4,8	2,24	x	x
v tom:												
v čele žena	x	81	16	4	-	-	-	101	4,1	2,24	x	x
v čele muž	x	13	4	-	-	-	-	17	0,7	2,24	x	x
se závislými dětmi celkem	x	37	50	13	2	-	-	102	4,1	2,80	1,52	x
v tom:												
matka s počtem dětí												
1	x	37	16	2	-	-	-	55	2,2	2,36	1,00	x
2	x	x	31	3	-	-	-	34	1,4	3,09	2,00	x
3+	x	x	x	4	2	-	-	6	0,2	4,33	3,17	x
celkem	x	37	47	9	2	-	-	95	3,8	2,75	1,49	x
otec s počtem dětí												
1	x	-	2	1	-	-	-	3	0,1	3,33	1,00	x
2	x	x	1	1	-	-	-	2	0,1	3,50	2,00	x
3+	x	x	x	2	-	-	-	2	0,1	4,00	3,00	x
celkem	x	-	3	4	-	-	-	7	0,3	3,57	1,86	x
domácnosti rodinné neúplné úhrnem	x	131	70	17	2	-	-	220	8,9	2,50	0,70	x
%	x	59,5	31,8	7,7	0,9	-	-	100,0	x	x	x	x
3. Vícečlenné nerodinné domácnosti - celkem	x	32	2	2	-	-	-	36	1,5	2,17	-	x
%	x	88,9	5,6	5,6	-	-	-	100,0	x	x	x	x
4. Domácnosti jednotlivců - celkem	547	x	x	x	x	x	x	547	22,1	1,00	x	x
v tom:												
samostatně bydlící ve vlastním bytě	415	x	x	x	x	x	x	415	16,7	1,00	x	x
bydlící ve vlastním bytě s další CD	24	x	x	x	x	x	x	24	1,0	1,00	x	x
spolubydlící v jiném bytě	103	x	x	x	x	x	x	103	4,2	1,00	x	x
podnájemníci	5	x	x	x	x	x	x	5	0,2	1,00	x	x
Úhrn cenzových domácností	547	660	508	600	143	20	2	2480	100,0	2,68	0,66	35
%	22,1	26,6	20,5	24,2	5,8	0,8	0,1	100,0	x	x	x	1,4

Tab. č. 452 Vícečlenné cenзовé domácnosti podle druhu domácnosti a počtu členů a podle pohlaví a věku osoby v čele cenзовé domácnosti

Kravaře

Pohlaví a věk osoby v čele cenзовé domácnosti	Úplné rodiny						Neúplné rodiny					Vícečlenné nerodinné domácnosti					
	s počtem členů					celkem	s počtem členů				celkem	s počtem členů			celkem		
	2	3	4	5	6+		2	3	4	5+		2	3	4+			
Muži																	
15 - 19	-	-	-	-	-	-	-	-	-	-	-	-	-	-	-	-	-
20 - 24	6	20	4	1	-	31	-	-	-	-	-	4	-	-	-	4	
25 - 29	33	81	43	3	-	160	-	-	-	-	-	1	-	-	-	1	
30 - 34	10	33	96	19	2	160	-	-	1	-	1	2	-	1	-	3	
35 - 39	1	24	119	42	1	187	-	1	1	-	2	2	1	-	-	3	
40 - 44	4	30	129	43	9	215	1	1	1	-	3	1	-	-	-	1	
45 - 49	30	54	115	23	7	229	-	-	1	-	1	-	-	-	-	-	
50 - 54	51	78	46	4	2	181	2	3	-	-	5	-	-	-	-	-	
55 - 59	61	36	12	4	-	113	1	-	-	-	1	1	-	-	-	1	
60 - 64	133	36	11	2	-	182	3	1	-	-	4	1	-	-	-	1	
65 - 69	72	24	5	-	1	102	2	-	-	-	2	1	-	-	-	1	
70+	96	20	1	-	-	117	4	1	-	-	5	1	-	-	-	1	
nezjištěno	-	-	-	-	-	-	-	-	-	-	-	-	-	-	-	-	-
celkem	497	436	581	141	22	1677	13	7	4	-	24	14	1	1	-	16	
Ženy																	
15 - 19	x	x	x	x	x	x	-	-	-	-	-	1	-	-	-	1	
20 - 24	x	x	x	x	x	x	10	-	-	1	11	1	-	-	-	1	
25 - 29	x	x	x	x	x	x	11	8	-	1	20	1	-	-	-	1	
30 - 34	x	x	x	x	x	x	4	5	1	-	10	-	-	-	-	-	
35 - 39	x	x	x	x	x	x	5	13	4	-	22	-	-	-	-	-	
40 - 44	x	x	x	x	x	x	5	11	4	-	20	-	-	-	-	-	
45 - 49	x	x	x	x	x	x	13	9	1	-	23	-	-	-	-	-	
50 - 54	x	x	x	x	x	x	13	9	1	-	23	-	-	-	-	-	
55 - 59	x	x	x	x	x	x	11	1	-	-	12	-	-	-	-	-	
60 - 64	x	x	x	x	x	x	11	2	1	-	14	1	-	-	-	1	
65 - 69	x	x	x	x	x	x	11	3	1	-	15	2	-	-	-	2	
70+	x	x	x	x	x	x	24	2	-	-	26	12	1	1	-	14	
nezjištěno	x	x	x	x	x	x	-	-	-	-	-	-	-	-	-	-	-
celkem	x	x	x	x	x	x	118	63	13	2	196	18	1	1	-	20	

Tab. č. 453 Další osoby žijící v rodinných domácnostech podle pohlaví, rodinného stavu a podle věku

Kravaře

Věk	Muži							Ženy							Úhrnem
	svobodní	ženatí	rozvedení	ovdovělí	stav nezj.	celkem	%	svobodné	vdané	rozvedené	ovdovělé	stav nezj.	celkem	%	
1. Děti v úplných rodinných domácnostech (kromě závislých dětí)															
- 14	-	-	-	-	-	-	-	-	-	-	-	-	-	-	-
15 - 19	29	-	-	-	-	29	8,3	23	-	-	-	1	24	11,9	53
20 - 24	165	3	1	-	2	171	48,9	119	2	1	-	2	124	61,7	295
25 - 29	79	2	2	-	1	84	24,0	34	4	-	-	2	40	19,9	124
30 - 34	23	-	2	-	-	25	7,1	5	-	-	-	-	5	2,5	30
35 - 39	20	1	2	-	-	23	6,6	5	-	-	-	-	5	2,5	28
40 - 49	10	2	4	-	2	18	5,1	2	-	1	-	-	3	1,5	21
50 - 59	-	-	-	-	-	-	-	-	-	-	-	-	-	-	-
60 - 69	-	-	-	-	-	-	-	-	-	-	-	-	-	-	-
70 +	-	-	-	-	-	-	-	-	-	-	-	-	-	-	-
nezjištěno	-	-	-	-	-	-	-	-	-	-	-	-	-	-	-
celkem	326	8	11	-	5	350	100,0	188	6	2	-	5	201	100,0	551
2. Další osoby v úplných rodinných domácnostech (kromě osoby v čele, manželky/družky a dětí)															
- 14	1	-	-	-	-	1	8,3	-	-	-	-	-	-	-	1
15 - 19	1	-	-	-	-	1	8,3	-	-	-	-	-	-	-	1
20 - 24	2	-	-	-	-	2	16,7	4	-	-	-	-	4	7,4	6
25 - 29	2	1	-	-	-	3	25,0	-	-	-	-	1	1	1,9	4
30 - 34	-	-	-	-	-	-	-	-	-	-	-	-	-	-	-
35 - 39	-	-	-	-	-	-	-	-	-	-	-	-	-	-	-
40 - 49	-	-	-	-	-	-	-	-	1	-	-	-	1	1,9	1
50 - 59	-	-	-	-	-	-	-	-	-	-	2	-	2	3,7	2
60 - 69	-	1	-	2	-	3	25,0	-	-	-	11	-	11	20,4	14
70 +	-	-	-	2	-	2	16,7	2	-	1	32	-	35	64,8	37
nezjištěno	-	-	-	-	-	-	-	-	-	-	-	-	-	-	-
celkem	6	2	-	4	-	12	100,0	6	1	1	45	1	54	100,0	66
3. Děti v neúplných rodinných domácnostech (kromě závislých dětí)															
- 14	-	-	-	-	-	-	-	-	-	-	-	-	-	-	-
15 - 19	5	-	-	-	-	5	3,8	3	-	-	-	-	3	10,0	8
20 - 24	32	-	1	-	1	34	26,2	12	-	-	-	-	12	40,0	46
25 - 29	25	-	1	-	-	26	20,0	4	-	-	-	-	4	13,3	30
30 - 34	11	2	2	-	-	15	11,5	2	-	-	-	-	2	6,7	17
35 - 39	8	2	2	-	-	12	9,2	-	-	-	-	-	-	-	12
40 - 49	26	1	2	-	-	29	22,3	4	-	-	-	-	4	13,3	33
50 - 59	7	-	1	-	-	8	6,2	1	-	2	-	-	3	10,0	11
60 - 69	1	-	-	-	-	1	0,8	-	-	-	2	-	2	6,7	3
70 +	-	-	-	-	-	-	-	-	-	-	-	-	-	-	-
nezjištěno	-	-	-	-	-	-	-	-	-	-	-	-	-	-	-
celkem	115	5	9	-	1	130	100,0	26	-	2	2	-	30	100,0	160

Tab. č. 453 Další osoby žijící v rodinných domácnostech
podle pohlaví, rodinného stavu a podle věku

Kravaře

Věk	Muži							Ženy							Úhrnem
	svobodní	ženatí	rozvedení	ovdovělí	stav nezj.	celkem	%	svobodné	vdané	rozvedené	ovdovělé	stav nezj.	celkem	%	
4. Další osoby v neúplných rodinných domácnostech (kromě osoby v čele a dětí)															
- 14	-	-	-	-	-	-	-	-	-	-	-	-	-	-	-
15 - 19	-	-	-	-	-	-	-	-	-	-	-	-	-	-	-
20 - 24	-	-	-	-	-	-	-	-	-	-	-	-	-	-	-
25 - 29	-	-	-	-	-	-	-	-	-	-	-	-	-	-	-
30 - 34	-	-	-	-	-	-	-	-	-	-	-	-	-	-	-
35 - 39	-	-	-	-	-	-	-	-	-	-	-	-	-	-	-
40 - 49	-	-	-	-	-	-	-	-	-	-	-	-	-	-	-
50 - 59	-	-	-	-	-	-	-	-	-	1	-	-	1	8,3	1
60 - 69	2	-	-	-	-	2	66,7	-	-	1	1	-	2	16,7	4
70 +	-	-	-	1	-	1	33,3	2	-	-	6	1	9	75,0	10
nezjištěno	-	-	-	-	-	-	-	-	-	-	-	-	-	-	-
celkem	2	-	-	1	-	3	100,0	2	-	2	7	1	12	100,0	15
5. Další osoby v rodinných domácnostech celkem															
- 14	1	-	-	-	-	1	0,2	-	-	-	-	-	-	-	1
15 - 19	35	-	-	-	-	35	7,1	26	-	-	-	1	27	9,1	62
20 - 24	199	3	2	-	3	207	41,8	135	2	1	-	2	140	47,1	347
25 - 29	106	3	3	-	1	113	22,8	38	4	-	-	3	45	15,2	158
30 - 34	34	2	4	-	-	40	8,1	7	-	-	-	-	7	2,4	47
35 - 39	28	3	4	-	-	35	7,1	5	-	-	-	-	5	1,7	40
40 - 49	36	3	6	-	2	47	9,5	6	1	1	-	-	8	2,7	55
50 - 59	7	-	1	-	-	8	1,6	1	-	3	2	-	6	2,0	14
60 - 69	3	1	-	2	-	6	1,2	-	-	1	14	-	15	5,1	21
70 +	-	-	-	3	-	3	0,6	4	-	1	38	1	44	14,8	47
nezjištěno	-	-	-	-	-	-	-	-	-	-	-	-	-	-	-
celkem	449	15	20	5	6	495	100,0	222	7	7	54	7	297	100,0	792

Tab. č. 454 Cenzové domácnosti rodinné úplné podle ekonomické aktivity a postavení v zaměstnání manžela/druha a podle ekonomické aktivity a postavení v zaměstnání manželky/družky

Kraavaře

Ekonomická aktivita, postavení v zaměstnání manželky/družky	Ekonomická aktivita manžela/druha											Domácnosti úhrnem
	ekonomicky aktivní						ekonomicky neaktivní			nezjištěná ekonomická aktivita		
	postavení v zaměstnání						celkem	nepracující důchodci	ostatní		celkem	
	zaměstna- vatelé	zaměstnanci	samostatně činní	členové produkčních družstev	pomáhající rodinní příslušníci	nezjištěno						
1. Domácnosti rodinné úplné bez závislých dětí ekonomická aktivita manželky/družky												
ekonomicky aktivní:												
zaměstnavatelé	2	2	3	-	1	1	9	3	-	3	-	12
zaměstnanci	10	193	39	-	-	10	252	39	1	40	-	292
samostatně činní	6	5	10	-	1	-	22	5	-	5	-	27
členové produkčních družstev	-	-	-	-	-	-	-	-	-	-	-	-
pomáhající rodinní příslušníci	-	-	-	-	-	-	-	1	-	1	-	1
nezjištěno	-	1	2	-	-	2	5	2	1	3	-	8
celkem	18	201	54	-	2	13	288	50	2	52	-	340
ekonomicky neaktivní:												
nepracující důchodci	4	40	10	-	-	3	57	379	4	383	1	441
ostatní	-	13	4	-	-	2	19	1	1	2	-	21
celkem	4	53	14	-	-	5	76	380	5	385	1	462
nezjištěná ekonomická aktivita	-	-	-	-	-	-	-	2	-	2	12	14
úhrnem	22	254	68	-	2	18	364	432	7	439	13	816
2. Domácnosti rodinné úplné se závislými dětmi ekonomická aktivita manželky/družky												
ekonomicky aktivní:												
zaměstnavatelé	16	8	-	-	-	1	25	-	-	-	-	25
zaměstnanci	28	403	103	1	-	9	544	10	2	12	1	557
samostatně činní	14	21	12	-	-	-	47	-	-	-	-	47
členové produkčních družstev	1	-	-	-	-	-	1	-	-	-	-	1
pomáhající rodinní příslušníci	4	3	4	-	1	-	12	-	-	-	-	12
nezjištěno	1	19	10	-	-	6	36	-	1	1	-	37
celkem	64	454	129	1	1	16	665	10	3	13	1	679
ekonomicky neaktivní:												
nepracující důchodci	1	13	-	-	-	2	16	5	-	5	-	21
ostatní	5	113	35	-	-	3	156	2	-	2	-	158
celkem	6	126	35	-	-	5	172	7	-	7	-	179
nezjištěná ekonomická aktivita	-	2	-	-	-	-	2	-	-	-	1	3
úhrnem	70	582	164	1	1	21	839	17	3	20	2	861

Tab. č. 454 Cenzové domácnosti rodinné úplné podle ekonomické aktivity a postavení v zaměstnání manžela/druha a podle ekonomické aktivity a postavení v zaměstnání manželky/družky

Kraavaře

Ekonomická aktivita, postavení v zaměstnání manželky/družky	Ekonomická aktivita manžela/druha											Domácnosti úhrnem
	ekonomicky aktivní						ekonomicky neaktivní				nezjištěná ekonomická aktivita	
	postavení v zaměstnání						celkem	nepracující důchodci	ostatní	celkem		
	zaměstna- vatelé	zaměstnanci	samostatně činní	členové produkčních družstev	pomáhající rodinní příslušníci	nezjištěno						
3. Domácnosti rodinné úplné úhrnem ekonomická aktivita manželky/družky												
ekonomicky aktivní:												
zaměstnavatelé	18	10	3	-	1	2	34	3	-	3	-	37
zaměstnanci	38	596	142	1	-	19	796	49	3	52	1	849
samostatně činní	20	26	22	-	1	-	69	5	-	5	-	74
členové produkčních družstev	1	-	-	-	-	-	1	-	-	-	-	1
pomáhající rodinní příslušníci	4	3	4	-	1	-	12	1	-	1	-	13
nezjištěno	1	20	12	-	-	8	41	2	2	4	-	45
celkem	82	655	183	1	3	29	953	60	5	65	1	1019
ekonomicky neaktivní:												
nepracující důchodci	5	53	10	-	-	5	73	384	4	388	1	462
ostatní	5	126	39	-	-	5	175	3	1	4	-	179
celkem	10	179	49	-	-	10	248	387	5	392	1	641
nezjištěná ekonomická aktivita	-	2	-	-	-	-	2	2	-	2	13	17
úhrnem	92	836	232	1	3	39	1203	449	10	459	15	1677

Tab. č. 455 Cenzové domácnosti rodinné podle počtu závislých dětí
a podle ekonomické aktivity a postavení v zaměstnání osoby
v čele cenzové domácnosti a druhu cenzové domácnosti

Kravaře

Ekonomická aktivita, postavení v zaměstnání osoby v čele cenz. domácnosti, druh CD	Rodinné domácnosti s počtem závislých dětí							Počet závislých dětí celkem	Průměrný počet závislých dětí	
	0	1	2	3	4	5+	celkem		rodiny celkem	rodiny s dětmi
1. Ek. aktivní - zaměstnavatelé	24	21	41	9	-	-	95	130	1,37	1,83
Úplné rodiny	22	20	41	9	-	-	92	129	1,40	1,84
ženy ekonomicky aktivní	18	19	36	9	-	-	82	118	1,44	1,84
ženy ostatní	4	1	5	-	-	-	10	11	1,10	1,83
Neúplné rodiny	2	1	-	-	-	-	3	1	0,33	1,00
2. Ek. aktivní - zaměstnanci	284	261	326	54	2	1	928	1088	1,17	1,69
Úplné rodiny	254	224	303	52	2	1	836	999	1,19	1,72
ženy ekonomicky aktivní	201	164	247	41	2	-	655	789	1,20	1,74
ženy ostatní	53	60	56	11	-	1	181	210	1,16	1,64
Neúplné rodiny	30	37	23	2	-	-	92	89	0,97	1,44
3. Ek. aktivní - samostatně činní	70	58	89	21	3	-	241	311	1,29	1,82
Úplné rodiny	68	54	86	21	3	-	232	301	1,30	1,84
ženy ekonomicky aktivní	54	38	73	17	1	-	183	239	1,31	1,85
ženy ostatní	14	16	13	4	2	-	49	62	1,27	1,77
Neúplné rodiny	2	4	3	-	-	-	9	10	1,11	1,43
4. Ek. aktivní - ostatní vč. nezj. post. v zam.	24	24	6	3	-	-	57	45	0,79	1,36
Úplné rodiny	20	17	3	3	-	-	43	32	0,74	1,39
ženy ekonomicky aktivní	15	13	3	2	-	-	33	25	0,76	1,39
ženy ostatní	5	4	-	1	-	-	10	7	0,70	1,40
Neúplné rodiny	4	7	3	-	-	-	14	13	0,93	1,30
5. Ekonomicky aktivní celkem	402	364	462	87	5	1	1321	1574	1,19	1,71
Úplné rodiny	364	315	433	85	5	1	1203	1461	1,21	1,74
ženy ekonomicky aktivní	288	234	359	69	3	-	953	1171	1,23	1,76
ženy ostatní	76	81	74	16	2	1	250	290	1,16	1,67
Neúplné rodiny	38	49	29	2	-	-	118	113	0,96	1,41
6. Nepracující důchodci	510	12	4	3	-	-	529	29	0,05	1,53
Úplné rodiny	432	11	3	3	-	-	449	26	0,06	1,53
ženy ekonomicky aktivní	50	6	2	2	-	-	60	16	0,27	1,60
ženy ostatní	382	5	1	1	-	-	389	10	0,03	1,43
Neúplné rodiny	78	1	1	-	-	-	80	3	0,04	1,50
7. Ostatní ekonomicky neaktivní	8	10	7	5	1	-	31	43	1,39	1,87
Úplné rodiny	7	2	1	-	-	-	10	4	0,40	1,33
ženy ekonomicky aktivní	2	2	1	-	-	-	5	4	0,80	1,33
ženy ostatní	5	-	-	-	-	-	5	-	-	X
Neúplné rodiny	1	8	6	5	1	-	21	39	1,86	1,95
8. Ekonomicky neaktivní celkem	518	22	11	8	1	-	560	72	0,13	1,71
Úplné rodiny	439	13	4	3	-	-	459	30	0,07	1,50
ženy ekonomicky aktivní	52	8	3	2	-	-	65	20	0,31	1,54
ženy ostatní	387	5	1	1	-	-	394	10	0,03	1,43
Neúplné rodiny	79	9	7	5	1	-	101	42	0,42	1,91
9. Nezjištěná ekonomická aktivita	14	1	1	-	-	-	16	3	0,19	1,50
Úplné rodiny	13	1	1	-	-	-	15	3	0,20	1,50
ženy ekonomicky aktivní	-	-	1	-	-	-	1	2	2,00	2,00
ženy ostatní	13	1	-	-	-	-	14	1	0,07	1,00
Neúplné rodiny	1	-	-	-	-	-	1	-	-	X
10. Úhrnem	934	387	474	95	6	1	1897	1649	0,87	1,71
Úplné rodiny	816	329	438	88	5	1	1677	1494	0,89	1,74
ženy ekonomicky aktivní	340	242	363	71	3	-	1019	1193	1,17	1,76
ženy ostatní	476	87	75	17	2	1	658	301	0,46	1,65
Neúplné rodiny	118	58	36	7	1	-	220	155	0,70	1,52

Tab. č. 456 Cenzové domácnosti rodinné podle počtu závislých dětí
a podle národnosti osoby v čele cenzové domácnosti a druhu
cenzové domácnosti

Kravaře

Národnost osoby v čele cenzové domácnosti, druh cenzové domácnosti	Rodinné domácnosti s počtem závislých dětí						Počet závislých dětí celkem	Průměrný počet závislých dětí		
	0	1	2	3	4	5+		celkem	rodiny celkem	rodiny s dětmi
1. Česká	676	310	391	79	6	-	1462	1353	0,93	1,72
Úplné rodiny	582	264	359	74	5	-	1284	1224	0,95	1,74
ženy ekonomicky aktivní	276	188	295	59	3	-	821	967	1,18	1,77
ženy ostatní	306	76	64	15	2	-	463	257	0,56	1,64
Neúplné rodiny	94	46	32	5	1	-	178	129	0,72	1,54
2. Moravská	13	8	12	1	-	-	34	35	1,03	1,67
Úplné rodiny	13	5	11	1	-	-	30	30	1,00	1,76
ženy ekonomicky aktivní	3	4	10	1	-	-	18	27	1,50	1,80
ženy ostatní	10	1	1	-	-	-	12	3	0,25	1,50
Neúplné rodiny	-	3	1	-	-	-	4	5	1,25	1,25
3. Slezská	40	15	17	3	-	-	75	58	0,77	1,66
Úplné rodiny	33	11	17	3	-	-	64	54	0,84	1,74
ženy ekonomicky aktivní	13	10	13	3	-	-	39	45	1,15	1,73
ženy ostatní	20	1	4	-	-	-	25	9	0,36	1,80
Neúplné rodiny	7	4	-	-	-	-	11	4	0,36	1,00
4. Slovenská	8	1	1	-	-	-	10	3	0,30	1,50
Úplné rodiny	8	-	-	-	-	-	8	-	-	X
ženy ekonomicky aktivní	1	-	-	-	-	-	1	-	-	X
ženy ostatní	7	-	-	-	-	-	7	-	-	X
Neúplné rodiny	-	1	1	-	-	-	2	3	1,50	1,50
5. Polská	1	-	3	-	-	-	4	6	1,50	2,00
Úplné rodiny	-	-	2	-	-	-	2	4	2,00	2,00
ženy ekonomicky aktivní	-	-	2	-	-	-	2	4	2,00	2,00
ženy ostatní	-	-	-	-	-	-	-	-	X	X
Neúplné rodiny	1	-	1	-	-	-	2	2	1,00	2,00
6. Německá	140	27	30	8	-	-	205	111	0,54	1,71
Úplné rodiny	131	24	29	7	-	-	191	103	0,54	1,72
ženy ekonomicky aktivní	33	18	24	5	-	-	80	81	1,01	1,72
ženy ostatní	98	6	5	2	-	-	111	22	0,20	1,69
Neúplné rodiny	9	3	1	1	-	-	14	8	0,57	1,60
7. Romská	-	-	-	1	-	1	2	8	4,00	4,00
Úplné rodiny	-	-	-	1	-	1	2	8	4,00	4,00
ženy ekonomicky aktivní	-	-	-	1	-	-	1	3	3,00	3,00
ženy ostatní	-	-	-	-	-	1	1	5	5,00	5,00
Neúplné rodiny	-	-	-	-	-	-	-	-	X	X
8. Maďarská	-	-	-	-	-	-	-	-	X	X
Úplné rodiny	-	-	-	-	-	-	-	-	X	X
ženy ekonomicky aktivní	-	-	-	-	-	-	-	-	X	X
ženy ostatní	-	-	-	-	-	-	-	-	X	X
Neúplné rodiny	-	-	-	-	-	-	-	-	X	X
9. Ukrajinská	-	-	1	-	-	-	1	2	2,00	2,00
Úplné rodiny	-	-	1	-	-	-	1	2	2,00	2,00
ženy ekonomicky aktivní	-	-	1	-	-	-	1	2	2,00	2,00
ženy ostatní	-	-	-	-	-	-	-	-	X	X
Neúplné rodiny	-	-	-	-	-	-	-	-	X	X

Tab. č. 456 Cenzové domácnosti rodinné podle počtu závislých dětí
a podle národnosti osoby v čele cenzové domácnosti a druhu
cenzové domácnosti

Kravaře

Národnost osoby v čele cenzové domácnosti, druh cenzové domácnosti	Rodinné domácnosti s počtem závislých dětí							Počet závislých dětí celkem	Průměrný počet závislých dětí		
	0	1	2	3	4	5+	celkem		rodiny celkem	rodiny s dětmi	
10. Ruská	-	-	-	-	-	-	-	-	-	X	X
Úplné rodiny	-	-	-	-	-	-	-	-	-	X	X
ženy ekonomicky aktivní	-	-	-	-	-	-	-	-	-	X	X
ženy ostatní	-	-	-	-	-	-	-	-	-	X	X
Neúplné rodiny	-	-	-	-	-	-	-	-	-	X	X
11. Rusínská	-	-	-	-	-	-	-	-	-	X	X
Úplné rodiny	-	-	-	-	-	-	-	-	-	X	X
ženy ekonomicky aktivní	-	-	-	-	-	-	-	-	-	X	X
ženy ostatní	-	-	-	-	-	-	-	-	-	X	X
Neúplné rodiny	-	-	-	-	-	-	-	-	-	X	X
12. Bulharská	1	-	-	-	-	-	-	1	-	-	X
Úplné rodiny	1	-	-	-	-	-	-	1	-	-	X
ženy ekonomicky aktivní	-	-	-	-	-	-	-	-	-	X	X
ženy ostatní	1	-	-	-	-	-	-	1	-	-	X
Neúplné rodiny	-	-	-	-	-	-	-	-	-	X	X
13. Rumunská	-	-	-	-	-	-	-	-	-	X	X
Úplné rodiny	-	-	-	-	-	-	-	-	-	X	X
ženy ekonomicky aktivní	-	-	-	-	-	-	-	-	-	X	X
ženy ostatní	-	-	-	-	-	-	-	-	-	X	X
Neúplné rodiny	-	-	-	-	-	-	-	-	-	X	X
14. Řecká	-	-	-	-	-	-	-	-	-	X	X
Úplné rodiny	-	-	-	-	-	-	-	-	-	X	X
ženy ekonomicky aktivní	-	-	-	-	-	-	-	-	-	X	X
ženy ostatní	-	-	-	-	-	-	-	-	-	X	X
Neúplné rodiny	-	-	-	-	-	-	-	-	-	X	X
15. Vietnamská	-	1	1	-	-	-	-	2	3	1,50	1,50
Úplné rodiny	-	1	1	-	-	-	-	2	3	1,50	1,50
ženy ekonomicky aktivní	-	1	1	-	-	-	-	2	3	1,50	1,50
ženy ostatní	-	-	-	-	-	-	-	-	-	X	X
Neúplné rodiny	-	-	-	-	-	-	-	-	-	X	X
16. Ostatní	19	11	9	2	-	-	-	41	35	0,85	1,59
Úplné rodiny	16	11	9	1	-	-	-	37	32	0,86	1,52
ženy ekonomicky aktivní	6	10	8	1	-	-	-	25	29	1,16	1,53
ženy ostatní	10	1	1	-	-	-	-	12	3	0,25	1,50
Neúplné rodiny	3	-	-	1	-	-	-	4	3	0,75	3,00
17. Nežjištěno	36	14	9	1	-	-	-	60	35	0,58	1,46
Úplné rodiny	32	13	9	1	-	-	-	55	34	0,62	1,48
ženy ekonomicky aktivní	8	11	9	1	-	-	-	29	32	1,10	1,52
ženy ostatní	24	2	-	-	-	-	-	26	2	0,08	1,00
Neúplné rodiny	4	1	-	-	-	-	-	5	1	0,20	1,00
18. Úhrnem	934	387	474	95	6	1	1	1897	1649	0,87	1,71
Úplné rodiny	816	329	438	88	5	1	1	1677	1494	0,89	1,74
ženy ekonomicky aktivní	340	242	363	71	3	-	-	1019	1193	1,17	1,76
ženy ostatní	476	87	75	17	2	1	1	658	301	0,46	1,65
Neúplné rodiny	118	58	36	7	1	-	-	220	155	0,70	1,52

Tab. č. 457 Cenzové domácnosti rodinné podle druhu domácnosti a ekonomické aktivity ženy a podle počtu závislých dětí a věku partnerů resp. osoby v čele neúplné rodiny

Kravaře

Počet závislých dětí v CD, věk partnerů resp. osoby v čele neúplné rodiny	Úplné rodiny						Neúplné rodiny		Rodinné domácnosti úhrnem	
	ženy ek. aktivní		ženy ostatní		celkem		muži	ženy	muži	ženy
	muži	ženy	muži	ženy	muži	ženy				
Domácnosti bez závislých dětí										
15 - 19	-	-	-	-	-	-	-	-	-	-
20 - 24	5	28	1	1	6	29	-	-	6	29
25 - 29	36	19	-	2	36	21	-	-	36	21
30 - 34	8	3	2	2	10	5	-	-	10	5
35 - 39	-	-	1	2	1	2	-	-	1	2
40 - 44	13	57	5	9	18	66	1	3	19	69
45 - 49	92	103	17	16	109	119	-	16	109	135
50 - 54	113	107	21	42	134	149	4	15	138	164
55 - 59	51	18	52	116	103	134	1	12	104	146
60 - 64	18	4	163	126	181	130	4	14	185	144
65 - 69	2	1	99	80	101	81	2	15	103	96
70+	2	-	115	80	117	80	5	26	122	106
nezjištěno	-	-	-	-	-	-	-	-	-	-
celkem	340	340	476	476	816	816	17	101	833	917
Domácnosti s 1 závislým dítětem										
15 - 19	-	-	-	-	-	-	-	-	-	-
20 - 24	13	20	7	23	20	43	-	10	20	53
25 - 29	42	55	40	33	82	88	-	11	82	99
30 - 34	27	18	9	4	36	22	-	4	36	26
35 - 39	19	25	5	5	24	30	1	6	25	36
40 - 44	46	64	4	10	50	74	-	12	50	86
45 - 49	60	47	12	5	72	52	1	5	73	57
50 - 54	29	13	5	6	34	19	1	7	35	26
55 - 59	6	-	4	1	10	1	-	-	10	1
60 - 64	-	-	1	-	1	-	-	-	1	-
65 - 69	-	-	-	-	-	-	-	-	-	-
70+	-	-	-	-	-	-	-	-	-	-
nezjištěno	-	-	-	-	-	-	-	-	-	-
celkem	242	242	87	87	329	329	3	55	332	384
Domácnosti se 2 závislými dětmi										
15 - 19	-	-	-	-	-	-	-	-	-	-
20 - 24	3	3	2	8	5	11	-	-	5	11
25 - 29	20	40	20	25	40	65	-	8	40	73
30 - 34	78	122	20	21	98	143	-	5	98	148
35 - 39	112	120	16	12	128	132	-	13	128	145
40 - 44	100	61	11	4	111	65	2	5	113	70
45 - 49	38	15	5	4	43	19	-	2	43	21
50 - 54	11	2	1	1	12	3	-	1	12	4
55 - 59	-	-	-	-	-	-	-	-	-	-
60 - 64	-	-	-	-	-	-	-	-	-	-
65 - 69	1	-	-	-	1	-	-	-	1	-
70+	-	-	-	-	-	-	-	-	-	-
nezjištěno	-	-	-	-	-	-	-	-	-	-
celkem	363	363	75	75	438	438	2	34	440	472

Tab. č. 457 Cenzové domácnosti rodinné podle druhu domácnosti
a ekonomické aktivity ženy a podle počtu závislých dětí a věku
partnerů resp. osoby v čele neúplné rodiny

Kraavaře

Počet závislých dětí v CD, věk partnerů resp. osoby v čele neúplné rodiny	Úplné rodiny						Neúplné rodiny		Rodinné domácnosti úhrnem	
	ženy ek. aktivní		ženy ostatní		celkem		muži	ženy	muži	ženy
	muži	ženy	muži	ženy	muži	ženy				
Domácnosti se 3 závislými dětmi										
15 - 19	-	-	-	-	-	-	-	-	-	-
20 - 24	-	-	-	-	-	-	-	-	-	-
25 - 29	1	4	1	4	2	8	-	1	2	9
30 - 34	10	24	5	5	15	29	1	1	16	30
35 - 39	26	32	8	6	34	38	1	3	35	41
40 - 44	30	10	1	2	31	12	-	-	31	12
45 - 49	3	1	2	-	5	1	-	-	5	1
50 - 54	1	-	-	-	1	-	-	-	1	-
55 - 59	-	-	-	-	-	-	-	-	-	-
60 - 64	-	-	-	-	-	-	-	-	-	-
65 - 69	-	-	-	-	-	-	-	-	-	-
70+	-	-	-	-	-	-	-	-	-	-
nezjištěno	-	-	-	-	-	-	-	-	-	-
celkem	71	71	17	17	88	88	2	5	90	93
Domácnosti se 4+ závislými dětmi										
15 - 19	-	-	-	-	-	-	-	-	-	-
20 - 24	-	-	-	-	-	-	-	1	-	1
25 - 29	-	-	-	-	-	-	-	-	-	-
30 - 34	-	-	1	1	1	1	-	-	1	1
35 - 39	-	2	-	1	-	3	-	-	-	3
40 - 44	3	1	2	1	5	2	-	-	5	2
45 - 49	-	-	-	-	-	-	-	-	-	-
50 - 54	-	-	-	-	-	-	-	-	-	-
55 - 59	-	-	-	-	-	-	-	-	-	-
60 - 64	-	-	-	-	-	-	-	-	-	-
65 - 69	-	-	-	-	-	-	-	-	-	-
70+	-	-	-	-	-	-	-	-	-	-
nezjištěno	-	-	-	-	-	-	-	-	-	-
celkem	3	3	3	3	6	6	-	1	6	7
Domácnosti rodinné úhrnem										
15 - 19	-	-	-	-	-	-	-	-	-	-
20 - 24	21	51	10	32	31	83	-	11	31	94
25 - 29	99	118	61	64	160	182	-	20	160	202
30 - 34	123	167	37	33	160	200	1	10	161	210
35 - 39	157	179	30	26	187	205	2	22	189	227
40 - 44	192	193	23	26	215	219	3	20	218	239
45 - 49	193	166	36	25	229	191	1	23	230	214
50 - 54	154	122	27	49	181	171	5	23	186	194
55 - 59	57	18	56	117	113	135	1	12	114	147
60 - 64	18	4	164	126	182	130	4	14	186	144
65 - 69	3	1	99	80	102	81	2	15	104	96
70+	2	-	115	80	117	80	5	26	122	106
nezjištěno	-	-	-	-	-	-	-	-	-	-
celkem	1019	1019	658	658	1677	1677	24	196	1701	1873

Tab. č. 458 Cenzové domácnosti rodinné podle počtu závislých dětí a podle ekonomické aktivity a věku ženy resp. osoby v čele neúplné rodiny

Kravaře

Ekonomická aktivita ženy, věk ženy resp. osoby v čele neúplné rodiny	Domácnosti rodinné úplné								Domácnosti rodinné neúplné							
	celkem	v tom v % podle počtu závislých dětí					prům. poč. záv. dětí v rodinách		celkem	v tom v % podle počtu závislých dětí				prům. poč. záv. dětí v rodinách		
		0	1	2	3	4+	celkem	s dětmi		0	1	2	3+	celkem	s dětmi	
Ženy ekonomicky aktivní																
15 - 19	-	X	X	X	X	X	X	X	-	X	X	X	X	X	X	X
20 - 24	51	54,9	39,2	5,9	-	-	0,51	1,13	5	-	100,0	-	-	1,00	1,00	
25 - 29	118	16,1	46,6	33,9	3,4	-	1,25	1,48	12	-	75,0	25,0	-	1,25	1,25	
30 - 34	167	1,8	10,8	73,1	14,4	-	2,00	2,04	8	-	50,0	50,0	-	1,50	1,50	
35 - 39	179	-	14,0	67,0	17,9	1,1	2,06	2,06	19	-	31,6	63,2	5,3	1,74	1,74	
40 - 49	359	44,6	30,9	21,2	3,1	0,3	0,84	1,51	39	43,6	38,5	17,9	-	0,74	1,32	
50 - 59	140	89,3	9,3	1,4	-	-	0,12	1,13	21	61,9	33,3	4,8	-	0,43	1,13	
60 - 69	5	100,0	-	-	-	-	-	X	1	100,0	-	-	-	-	X	
70 +	-	X	X	X	X	X	X	X	-	X	X	X	X	X	X	
nezjištěno	-	X	X	X	X	X	X	X	-	X	X	X	X	X	X	
celkem	1019	33,4	23,7	35,6	7,0	0,3	1,17	1,76	105	29,5	43,8	25,7	1,0	0,98	1,39	
Ženy ostatní																
15 - 19	-	X	X	X	X	X	X	X	-	X	X	X	X	X	X	
20 - 24	32	3,1	71,9	25,0	-	-	1,22	1,26	6	-	83,3	-	16,7	1,50	1,50	
25 - 29	64	3,1	51,6	39,1	6,3	-	1,48	1,53	8	-	25,0	62,5	12,5	1,88	1,88	
30 - 34	33	6,1	12,1	63,6	15,2	3,0	2,00	2,13	2	-	-	50,0	50,0	2,50	2,50	
35 - 39	26	7,7	19,2	46,2	23,1	3,8	1,96	2,13	3	-	-	33,3	66,7	2,67	2,67	
40 - 49	51	49,0	29,4	15,7	3,9	2,0	0,80	1,58	4	50,0	50,0	-	-	0,50	1,00	
50 - 59	166	95,2	4,2	0,6	-	-	0,05	1,13	14	100,0	-	-	-	-	X	
60 - 69	206	100,0	-	-	-	-	-	X	28	100,0	-	-	-	-	X	
70 +	80	100,0	-	-	-	-	-	X	26	100,0	-	-	-	-	X	
nezjištěno	-	X	X	X	X	X	X	X	-	X	X	X	X	X	X	
celkem	658	72,3	13,2	11,4	2,6	0,5	0,46	1,65	91	76,9	9,9	7,7	5,5	0,43	1,86	
Muži v čele neúplné rodiny																
15 - 19	x	x	x	x	x	x	x	x	-	X	X	X	X	X	X	
20 - 24	x	x	x	x	x	x	x	x	-	X	X	X	X	X	X	
25 - 29	x	x	x	x	x	x	x	x	-	X	X	X	X	X	X	
30 - 34	x	x	x	x	x	x	x	x	1	-	-	-	100,0	3,00	3,00	
35 - 39	x	x	x	x	x	x	x	x	2	-	50,0	-	50,0	2,00	2,00	
40 - 49	x	x	x	x	x	x	x	x	4	25,0	25,0	50,0	-	1,25	1,67	
50 - 59	x	x	x	x	x	x	x	x	6	83,3	16,7	-	-	0,17	1,00	
60 - 69	x	x	x	x	x	x	x	x	6	100,0	-	-	-	-	X	
70 +	x	x	x	x	x	x	x	x	5	100,0	-	-	-	-	X	
nezjištěno	x	x	x	x	x	x	x	x	-	X	X	X	X	X	X	
celkem	x	x	x	x	x	x	x	x	24	70,8	12,5	8,3	8,3	0,54	1,86	
Úhrnem																
15 - 19	-	X	X	X	X	X	X	X	-	X	X	X	X	X	X	
20 - 24	83	34,9	51,8	13,3	-	-	0,78	1,20	11	-	90,9	-	9,1	1,27	1,27	
25 - 29	182	11,5	48,4	35,7	4,4	-	1,33	1,50	20	-	55,0	40,0	5,0	1,50	1,50	
30 - 34	200	2,5	11,0	71,5	14,5	0,5	2,00	2,05	11	-	36,4	45,5	18,2	1,82	1,82	
35 - 39	205	1,0	14,6	64,4	18,5	1,5	2,05	2,07	24	-	29,2	54,2	16,7	1,88	1,88	
40 - 49	410	45,1	30,7	20,5	3,2	0,5	0,83	1,52	47	42,6	38,3	19,1	-	0,77	1,33	
50 - 59	306	92,5	6,5	1,0	-	-	0,08	1,13	41	78,0	19,5	2,4	-	0,24	1,11	
60 - 69	211	100,0	-	-	-	-	-	X	35	100,0	-	-	-	-	X	
70 +	80	100,0	-	-	-	-	-	X	31	100,0	-	-	-	-	X	
nezjištěno	-	X	X	X	X	X	X	X	-	X	X	X	X	X	X	
celkem	1677	48,7	19,6	26,1	5,2	0,4	0,89	1,74	220	53,6	26,4	16,4	3,6	0,70	1,52	

Tab. č. 459 Cenzové domácnosti rodinné neúplné podle pohlaví a rodinného stavu osoby v čele cenzové domácnosti a podle počtu závislých dětí a věku osoby v čele cenzové domácnosti

Kravaře

Počet závislých dětí v cenzové domácnosti, věk osoby v čele cenzové domácnosti	Muži							Ženy							Úhrnem
	svobodní	ženatí	rozvedení	ovdovělí	nezjištěno	celkem	%	svobodné	vdané	rozvedené	ovdovělé	nezjištěno	celkem	%	
Domácnosti bez závislých dětí															
15 - 19	-	-	-	-	-	-	-	-	-	-	-	-	-	-	-
20 - 24	-	-	-	-	-	-	-	-	-	-	-	-	-	-	-
25 - 29	-	-	-	-	-	-	-	-	-	-	-	-	-	-	-
30 - 34	-	-	-	-	-	-	-	-	-	-	-	-	-	-	-
35 - 39	-	-	-	-	-	-	-	-	-	-	-	-	-	-	-
40 - 44	-	-	-	1	-	1	5,9	-	-	3	-	-	3	3,0	4
45 - 49	-	-	-	-	-	-	-	1	2	8	5	-	16	15,8	16
50 - 54	-	-	2	2	-	4	23,5	-	-	6	8	1	15	14,9	19
55 - 59	-	-	-	1	-	1	5,9	-	1	3	8	-	12	11,9	13
60 - 64	-	-	-	4	-	4	23,5	-	-	3	11	-	14	13,9	18
65 - 69	-	-	-	2	-	2	11,8	-	-	4	11	-	15	14,9	17
70+	-	-	-	5	-	5	29,4	1	-	1	24	-	26	25,7	31
nezjištěno	-	-	-	-	-	-	-	-	-	-	-	-	-	-	-
celkem	-	-	2	15	-	17	100,0	2	3	28	67	1	101	100,0	118
Domácnosti s 1 závislým dítětem															
15 - 19	-	-	-	-	-	-	-	-	-	-	-	-	-	-	-
20 - 24	-	-	-	-	-	-	-	3	3	4	-	-	10	18,2	10
25 - 29	-	-	-	-	-	-	-	5	3	3	-	-	11	20,0	11
30 - 34	-	-	-	-	-	-	-	2	1	1	-	-	4	7,3	4
35 - 39	-	1	-	-	-	1	33,3	3	1	2	-	-	6	10,9	7
40 - 44	-	-	-	-	-	-	-	1	3	6	2	-	12	21,8	12
45 - 49	-	-	-	1	-	1	33,3	-	1	3	1	-	5	9,1	6
50 - 54	-	-	1	-	-	1	33,3	-	1	1	5	-	7	12,7	8
55 - 59	-	-	-	-	-	-	-	-	-	-	-	-	-	-	-
60 - 64	-	-	-	-	-	-	-	-	-	-	-	-	-	-	-
65 - 69	-	-	-	-	-	-	-	-	-	-	-	-	-	-	-
70+	-	-	-	-	-	-	-	-	-	-	-	-	-	-	-
nezjištěno	-	-	-	-	-	-	-	-	-	-	-	-	-	-	-
celkem	-	1	1	1	-	3	100,0	14	13	20	8	-	55	100,0	58
Domácnosti se 2 závislými dětmi															
15 - 19	-	-	-	-	-	-	-	-	-	-	-	-	-	-	-
20 - 24	-	-	-	-	-	-	-	-	-	-	-	-	-	-	-
25 - 29	-	-	-	-	-	-	-	1	5	2	-	-	8	23,5	8
30 - 34	-	-	-	-	-	-	-	-	3	1	1	-	5	14,7	5
35 - 39	-	-	-	-	-	-	-	-	3	7	3	-	13	38,2	13
40 - 44	-	-	1	1	-	2	100,0	-	1	2	2	-	5	14,7	7
45 - 49	-	-	-	-	-	-	-	1	-	1	-	-	2	5,9	2
50 - 54	-	-	-	-	-	-	-	-	-	-	1	-	1	2,9	1
55 - 59	-	-	-	-	-	-	-	-	-	-	-	-	-	-	-
60 - 64	-	-	-	-	-	-	-	-	-	-	-	-	-	-	-
65 - 69	-	-	-	-	-	-	-	-	-	-	-	-	-	-	-
70+	-	-	-	-	-	-	-	-	-	-	-	-	-	-	-
nezjištěno	-	-	-	-	-	-	-	-	-	-	-	-	-	-	-
celkem	-	-	1	1	-	2	100,0	2	12	13	7	-	34	100,0	36

Tab. č. 459 Cenzové domácnosti rodinné neúplné podle pohlaví
a rodinného stavu osoby v čele cenzové domácnosti a podle počtu
závislých dětí a věku osoby v čele cenzové domácnosti

Kravaře

Počet závislých dětí v cenzové domácnosti, věk osoby v čele cenzové domácnosti	Muži							Ženy							Úhrnem
	svobodní	ženatí	rozvedení	ovdovělí	nezjištěno	celkem	%	svobodné	vdané	rozvedené	ovdovělé	nezjištěno	celkem	%	
Domácnosti se 3+ závislými dětmi															
15 - 19	-	-	-	-	-	-	-	-	-	-	-	-	-	-	-
20 - 24	-	-	-	-	-	-	-	1	-	-	-	-	1	16,7	1
25 - 29	-	-	-	-	-	-	-	-	1	-	-	-	1	16,7	1
30 - 34	-	-	-	1	-	1	50,0	-	1	-	-	-	1	16,7	2
35 - 39	-	-	1	-	-	1	50,0	-	2	1	-	-	3	50,0	4
40 - 44	-	-	-	-	-	-	-	-	-	-	-	-	-	-	-
45 - 49	-	-	-	-	-	-	-	-	-	-	-	-	-	-	-
50 - 54	-	-	-	-	-	-	-	-	-	-	-	-	-	-	-
55 - 59	-	-	-	-	-	-	-	-	-	-	-	-	-	-	-
60 - 64	-	-	-	-	-	-	-	-	-	-	-	-	-	-	-
65 - 69	-	-	-	-	-	-	-	-	-	-	-	-	-	-	-
70+	-	-	-	-	-	-	-	-	-	-	-	-	-	-	-
nezjištěno	-	-	-	-	-	-	-	-	-	-	-	-	-	-	-
celkem	-	-	1	1	-	2	100,0	1	4	1	-	-	6	100,0	8
Domácnosti se závislými dětmi celkem															
15 - 19	-	-	-	-	-	-	-	-	-	-	-	-	-	-	-
20 - 24	-	-	-	-	-	-	-	4	3	4	-	-	11	11,6	11
25 - 29	-	-	-	-	-	-	-	6	9	5	-	-	20	21,1	20
30 - 34	-	-	-	1	-	1	14,3	2	5	2	1	-	10	10,5	11
35 - 39	-	1	1	-	-	2	28,6	3	6	10	3	-	22	23,2	24
40 - 44	-	-	1	1	-	2	28,6	1	4	8	4	-	17	17,9	19
45 - 49	-	-	-	1	-	1	14,3	1	1	4	1	-	7	7,4	8
50 - 54	-	-	1	-	-	1	14,3	-	1	1	6	-	8	8,4	9
55 - 59	-	-	-	-	-	-	-	-	-	-	-	-	-	-	-
60 - 64	-	-	-	-	-	-	-	-	-	-	-	-	-	-	-
65 - 69	-	-	-	-	-	-	-	-	-	-	-	-	-	-	-
70+	-	-	-	-	-	-	-	-	-	-	-	-	-	-	-
nezjištěno	-	-	-	-	-	-	-	-	-	-	-	-	-	-	-
celkem	-	1	3	3	-	7	100,0	17	29	34	15	-	95	100,0	102
Domácnosti rodinné neúplné úhrnem															
15 - 19	-	-	-	-	-	-	-	-	-	-	-	-	-	-	-
20 - 24	-	-	-	-	-	-	-	4	3	4	-	-	11	5,6	11
25 - 29	-	-	-	-	-	-	-	6	9	5	-	-	20	10,2	20
30 - 34	-	-	-	1	-	1	4,2	2	5	2	1	-	10	5,1	11
35 - 39	-	1	1	-	-	2	8,3	3	6	10	3	-	22	11,2	24
40 - 44	-	-	1	2	-	3	12,5	1	4	11	4	-	20	10,2	23
45 - 49	-	-	-	1	-	1	4,2	2	3	12	6	-	23	11,7	24
50 - 54	-	-	3	2	-	5	20,8	-	1	7	14	1	23	11,7	28
55 - 59	-	-	-	1	-	1	4,2	-	1	3	8	-	12	6,1	13
60 - 64	-	-	-	4	-	4	16,7	-	-	3	11	-	14	7,1	18
65 - 69	-	-	-	2	-	2	8,3	-	-	4	11	-	15	7,7	17
70+	-	-	-	5	-	5	20,8	1	-	1	24	-	26	13,3	31
nezjištěno	-	-	-	-	-	-	-	-	-	-	-	-	-	-	-
celkem	-	1	5	18	-	24	100,0	19	32	62	82	1	196	100,0	220

Tab. č. 460 Cenzové domácnosti vícečlenné nerodinné
a domácnosti jednotlivců podle pohlaví a rodinného stavu osoby
v čele cenzové domácnosti a podle druhu cenzové domácnosti
a věku osoby v čele cenzové domácnosti

Kravaře

Druh cenzové domácnosti, věk osoby v čele cenzové domácnosti	Muži							Ženy							Úhrnem
	svobodní	ženatí	rozvedení	ovdovělí	nezjištěno	celkem	%	svobodné	vdané	rozvedené	ovdovělé	nezjištěno	celkem	%	
Vícečlenné nerodinné domácnosti															
15 - 19	-	-	-	-	-	-	-	1	-	-	-	-	1	5,0	1
20 - 24	4	-	-	-	-	4	25,0	1	-	-	-	-	1	5,0	5
25 - 29	1	-	-	-	-	1	6,3	1	-	-	-	-	1	5,0	2
30 - 34	3	-	-	-	-	3	18,8	-	-	-	-	-	-	-	3
35 - 39	2	-	1	-	-	3	18,8	-	-	-	-	-	-	-	3
40 - 44	-	-	1	-	-	1	6,3	-	-	-	-	-	-	-	1
45 - 49	-	-	-	-	-	-	-	-	-	-	-	-	-	-	-
50 - 54	-	-	-	-	-	-	-	-	-	-	-	-	-	-	-
55 - 59	1	-	-	-	-	1	6,3	-	-	-	-	-	-	-	1
60 - 64	1	-	-	-	-	1	6,3	-	-	-	1	-	1	5,0	2
65 - 69	-	1	-	-	-	1	6,3	-	-	-	2	-	2	10,0	3
70+	-	1	-	-	-	1	6,3	4	-	-	10	-	14	70,0	15
nezjištěno	-	-	-	-	-	-	-	-	-	-	-	-	-	-	-
celkem	12	2	2	-	-	16	100,0	7	-	-	13	-	20	100,0	36
Domácnosti jednotlivců bydlících samostatně ve vlastním bytě															
15 - 19	-	-	-	-	-	-	-	1	-	-	-	-	1	0,4	1
20 - 24	4	1	-	-	-	5	3,5	6	1	-	-	-	7	2,6	12
25 - 29	7	1	1	-	-	9	6,3	4	1	-	-	-	5	1,8	14
30 - 34	5	1	3	-	-	9	6,3	1	-	-	-	-	1	0,4	10
35 - 39	3	1	4	-	-	8	5,6	-	1	-	-	-	1	0,4	9
40 - 44	5	4	6	-	-	15	10,4	2	1	1	-	-	4	1,5	19
45 - 49	6	1	6	-	1	14	9,7	1	1	2	1	-	5	1,8	19
50 - 54	4	2	2	1	-	9	6,3	4	1	3	3	-	11	4,1	20
55 - 59	10	1	2	1	-	14	9,7	1	-	3	8	-	12	4,4	26
60 - 64	10	-	4	4	-	18	12,5	-	-	2	26	-	28	10,3	46
65 - 69	-	-	1	8	-	9	6,3	1	-	2	39	-	42	15,5	51
70+	1	3	2	28	-	34	23,6	15	1	3	135	-	154	56,8	188
nezjištěno	-	-	-	-	-	-	-	-	-	-	-	-	-	-	-
celkem	55	15	31	42	1	144	100,0	36	7	16	212	-	271	100,0	415
Domácnosti jednotlivců bydlících ve vlastním bytě s další CD															
15 - 19	-	-	-	-	-	-	-	1	-	-	-	-	1	6,7	1
20 - 24	-	-	-	-	-	-	-	-	-	-	-	-	-	-	-
25 - 29	2	1	-	-	-	3	33,3	-	-	-	-	-	-	-	3
30 - 34	-	-	-	-	-	-	-	-	-	-	-	-	-	-	-
35 - 39	-	-	-	-	-	-	-	-	-	-	-	-	-	-	-
40 - 44	-	-	-	-	-	-	-	-	-	-	-	-	-	-	-
45 - 49	1	-	-	-	-	1	11,1	-	-	-	-	-	-	-	1
50 - 54	-	-	-	-	-	-	-	1	-	1	3	-	5	33,3	5
55 - 59	2	-	-	1	-	3	33,3	-	-	1	1	-	2	13,3	5
60 - 64	-	-	-	-	-	-	-	-	-	-	-	-	-	-	-
65 - 69	-	-	-	1	-	1	11,1	-	-	-	-	-	-	-	1
70+	-	-	-	1	-	1	11,1	2	-	-	5	-	7	46,7	8
nezjištěno	-	-	-	-	-	-	-	-	-	-	-	-	-	-	-
celkem	5	1	-	3	-	9	100,0	4	-	2	9	-	15	100,0	24

Tab. č. 460 Cenzové domácnosti vícečlenné nerodinné
a domácnosti jednotlivců podle pohlaví a rodinného stavu osoby
v čele cenzové domácnosti a podle druhu cenzové domácnosti
a věku osoby v čele cenzové domácnosti

Kravaře

Druh cenzové domácnosti, věk osoby v čele cenzové domácnosti	Muži							Ženy							Úhrnem
	svobodní	ženatí	rozvedení	ovdovělí	nezjištěno	celkem	%	svobodné	vdané	rozvedené	ovdovělé	nezjištěno	celkem	%	
Domácnosti jednotlivců															
spolubydlících v jiném bytě															
15 - 19	-	-	-	-	-	-	-	-	-	-	-	-	-	-	-
20 - 24	3	2	-	-	-	5	9,1	2	3	-	-	-	5	10,4	10
25 - 29	4	3	1	-	-	8	14,5	6	1	1	-	-	8	16,7	16
30 - 34	1	2	2	1	-	6	10,9	1	-	1	-	-	2	4,2	8
35 - 39	1	-	4	-	-	5	9,1	-	-	-	-	-	-	-	5
40 - 44	1	1	4	-	-	6	10,9	-	-	-	-	-	-	-	6
45 - 49	2	3	2	-	2	9	16,4	1	1	-	-	-	2	4,2	11
50 - 54	-	1	1	-	-	2	3,6	-	-	2	-	-	2	4,2	4
55 - 59	-	1	1	-	-	2	3,6	-	-	-	-	-	-	-	2
60 - 64	1	-	1	1	-	3	5,5	1	1	-	1	-	3	6,3	6
65 - 69	-	-	-	1	-	1	1,8	-	-	-	5	-	5	10,4	6
70+	1	-	-	7	-	8	14,5	2	-	-	17	2	21	43,8	29
nezjištěno	-	-	-	-	-	-	-	-	-	-	-	-	-	-	-
celkem	14	13	16	10	2	55	100,0	13	6	4	23	2	48	100,0	103
Domácnosti jednotlivců															
- podnájemníků															
15 - 19	-	-	-	-	-	-	-	-	-	-	-	-	-	-	-
20 - 24	-	-	-	-	-	-	-	1	-	-	-	-	1	33,3	1
25 - 29	-	-	-	-	-	-	-	-	-	-	-	-	-	-	-
30 - 34	-	-	-	-	-	-	-	-	-	-	-	-	-	-	-
35 - 39	-	-	1	-	-	1	50,0	-	-	-	-	-	-	-	1
40 - 44	-	-	-	-	-	-	-	-	-	1	-	-	1	33,3	1
45 - 49	-	-	1	-	-	1	50,0	-	-	-	-	-	-	-	1
50 - 54	-	-	-	-	-	-	-	-	-	-	-	-	-	-	-
55 - 59	-	-	-	-	-	-	-	-	-	-	-	-	-	-	-
60 - 64	-	-	-	-	-	-	-	-	-	-	-	-	-	-	-
65 - 69	-	-	-	-	-	-	-	-	-	-	-	-	-	-	-
70+	-	-	-	-	-	-	-	-	1	-	-	-	1	33,3	1
nezjištěno	-	-	-	-	-	-	-	-	-	-	-	-	-	-	-
celkem	-	-	2	-	-	2	100,0	1	1	1	-	-	3	100,0	5
Domácnosti jednotlivců úhrnem															
15 - 19	-	-	-	-	-	-	-	2	-	-	-	-	2	0,6	2
20 - 24	7	3	-	-	-	10	4,8	9	4	-	-	-	13	3,9	23
25 - 29	13	5	2	-	-	20	9,5	10	2	1	-	-	13	3,9	33
30 - 34	6	3	5	1	-	15	7,1	2	-	1	-	-	3	0,9	18
35 - 39	4	1	9	-	-	14	6,7	-	1	-	-	-	1	0,3	15
40 - 44	6	5	10	-	-	21	10,0	2	1	2	-	-	5	1,5	26
45 - 49	9	4	9	-	3	25	11,9	2	2	2	1	-	7	2,1	32
50 - 54	4	3	3	1	-	11	5,2	5	1	6	6	-	18	5,3	29
55 - 59	12	2	3	2	-	19	9,0	1	-	4	9	-	14	4,2	33
60 - 64	11	-	5	5	-	21	10,0	1	1	2	27	-	31	9,2	52
65 - 69	-	-	1	10	-	11	5,2	1	-	2	44	-	47	13,9	58
70+	2	3	2	36	-	43	20,5	19	2	3	157	2	183	54,3	226
nezjištěno	-	-	-	-	-	-	-	-	-	-	-	-	-	-	-
celkem	74	29	49	55	3	210	100,0	54	14	23	244	2	337	100,0	547

Tab. č. 461 Cenzové domácnosti bydlící v bytech podle druhu cenzové domácnosti, počtu závislých dětí a podle počtu cenzových domácností v bytě, velikosti, kategorie a stáří bytu

Kravaře

Počet cenzových domácností v bytě, velikost, kategorie a stáří bytu	Úplné rodiny						Neúplné rodiny					Vícečlenné nerodinné domácnosti	Domácnosti jednotlivců			Domácnosti úhrnem	
	s počtem závislých dětí					celkem	s počtem závislých dětí				celkem		ve vlast. bytě	v jiném bytě	podnájemníci		
	0	1	2	3	4+		0	1	2	3+							
1. 1 CD v bytě																	
1 obytná místnost																	
kategorie I.	5	6	1	-	-	12	1	1	2	-	4	2	17	-	-	-	35
II.	-	2	-	-	-	2	-	-	1	-	1	2	7	-	-	-	12
III.	1	-	-	-	-	1	-	-	-	-	-	-	7	-	-	-	8
IV.	1	-	-	-	-	1	-	-	1	-	1	1	9	-	-	-	12
nezjištěno	-	-	-	-	-	-	-	-	-	-	-	-	-	-	-	-	-
celkem	7	8	1	-	-	16	1	1	4	-	6	5	40	-	-	-	67
do r. 1919 a nezjištěno	2	-	-	-	-	2	-	-	3	-	3	3	17	-	-	-	25
1920 - 1960	1	-	-	-	-	1	1	-	-	-	1	2	10	-	-	-	14
1961 - 2001	4	8	1	-	-	13	-	1	1	-	2	-	13	-	-	-	28
2 pokoje																	
kategorie I.	100	41	35	10	-	186	23	2	4	-	29	5	118	-	-	-	338
II.	7	3	1	1	-	12	2	1	1	-	4	-	22	-	-	-	38
III.	1	-	2	-	-	3	1	-	-	-	1	2	11	-	-	-	17
IV.	3	1	1	-	-	5	-	-	-	-	-	-	6	-	-	-	11
nezjištěno	-	-	-	-	-	-	-	-	-	-	-	-	-	-	-	-	-
celkem	111	45	39	11	-	206	26	3	5	-	34	7	157	-	-	-	404
do r. 1919 a nezjištěno	20	6	8	1	-	35	1	2	1	-	4	1	43	-	-	-	83
1920 - 1960	29	9	2	2	-	42	3	1	-	-	4	2	43	-	-	-	91
1961 - 2001	62	30	29	8	-	129	22	-	4	-	26	4	71	-	-	-	230
3 pokoje																	
kategorie I.	223	63	96	21	-	403	29	5	7	3	44	9	121	-	-	-	577
II.	10	5	2	-	-	17	2	1	-	1	4	2	8	-	-	-	31
III.	2	-	2	-	-	4	-	-	-	-	-	-	4	-	-	-	8
IV.	-	1	-	-	-	1	-	1	-	-	1	1	3	-	-	-	6
nezjištěno	-	-	-	-	-	-	-	-	-	-	-	-	-	-	-	-	-
celkem	235	69	100	21	-	425	31	7	7	4	49	12	136	-	-	-	622
do r. 1919 a nezjištěno	31	4	8	2	-	45	5	2	-	-	7	3	25	-	-	-	80
1920 - 1960	31	12	16	3	-	62	3	1	-	1	5	4	25	-	-	-	96
1961 - 2001	173	53	76	16	-	318	23	4	7	3	37	5	86	-	-	-	446
4 pokoje																	
kategorie I.	146	45	109	14	2	316	15	8	6	2	31	1	43	-	-	-	391
II.	3	4	5	-	-	12	3	-	-	-	3	-	7	-	-	-	22
III.	1	-	1	-	-	2	-	-	-	-	-	1	-	-	-	-	3
IV.	-	-	-	-	-	-	-	-	-	-	-	-	2	-	-	-	2
nezjištěno	1	-	-	-	-	1	-	-	-	-	-	-	-	-	-	-	1
celkem	151	49	115	14	2	331	18	8	6	2	34	2	52	-	-	-	419
do r. 1919 a nezjištěno	10	3	4	-	1	18	1	-	-	-	1	-	11	-	-	-	30
1920 - 1960	27	3	14	3	1	48	5	-	2	-	7	-	13	-	-	-	68
1961 - 2001	114	43	97	11	-	265	12	8	4	2	26	2	28	-	-	-	321

Tab. č. 461 Cenzové domácnosti bydlící v bytech podle druhu cenzové domácnosti, počtu závislých dětí a podle počtu cenzových domácností v bytě, velikosti, kategorie a stáří bytu

Kravaře

Počet cenzových domácností v bytě, velikost, kategorie a stáří bytu	Úplné rodiny						Neúplné rodiny					Vícečlenné nerodinné domácnosti	Domácnosti jednotlivců			Domácností úhrnem	
	s počtem závislých dětí					celkem	s počtem závislých dětí				celkem		ve vlast. bytě	v jiném bytě	podnájemníci		
	0	1	2	3	4+		0	1	2	3+							
5+ pokojů																	
kategorie I.	111	70	117	26	2	326	12	9	4	-	25	3	23	-	-	-	377
II.	2	2	1	-	-	5	-	-	-	-	-	-	-	-	-	-	5
III.	-	-	1	-	-	1	-	-	-	-	-	-	-	-	-	-	1
IV.	-	-	-	-	-	-	-	-	-	-	-	-	-	-	-	-	-
nezjištěno	-	-	1	-	1	2	1	-	-	-	1	-	-	-	-	-	3
celkem	113	72	120	26	3	334	13	9	4	-	26	3	23	-	-	-	386
do r. 1919 a nezjištěno	4	2	1	-	-	7	1	-	2	-	3	-	1	-	-	-	11
1920 - 1960	10	3	7	1	-	21	5	4	1	-	10	1	6	-	-	-	38
1961 - 2001	99	67	112	25	3	306	7	5	1	-	13	2	16	-	-	-	337
Nezj. počet místností																	
kategorie I.	-	1	-	-	-	1	-	-	-	-	-	-	1	-	-	-	2
II.	-	-	-	-	-	-	-	-	-	-	-	-	2	-	-	-	2
III.	-	-	-	-	-	-	-	-	-	-	-	-	1	-	-	-	1
IV.	-	-	-	-	-	-	-	-	-	-	-	-	3	-	-	-	3
nezjištěno	1	-	-	-	-	1	-	-	-	-	-	-	-	-	-	-	1
celkem	1	1	-	-	-	2	-	-	-	-	-	-	7	-	-	-	9
do r. 1919 a nezjištěno	1	1	-	-	-	2	-	-	-	-	-	-	4	-	-	-	6
1920 - 1960	-	-	-	-	-	-	-	-	-	-	-	-	2	-	-	-	2
1961 - 2001	-	-	-	-	-	-	-	-	-	-	-	-	1	-	-	-	1
Úhrnem																	
kategorie I.	585	226	358	71	4	1244	80	25	23	5	133	20	323	-	-	-	1720
II.	22	16	9	1	-	48	7	2	2	1	12	4	46	-	-	-	110
III.	5	-	6	-	-	11	1	-	-	-	1	3	23	-	-	-	38
IV.	4	2	1	-	-	7	-	1	1	-	2	2	23	-	-	-	34
nezjištěno	2	-	1	-	1	4	1	-	-	-	1	-	-	-	-	-	5
celkem	618	244	375	72	5	1314	89	28	26	6	149	29	415	-	-	-	1907
do r. 1919 a nezjištěno	68	16	21	3	1	109	8	4	6	-	18	7	101	-	-	-	235
1920 - 1960	98	27	39	9	1	174	17	6	3	1	27	9	99	-	-	-	309
1961 - 2001	452	201	315	60	3	1031	64	18	17	5	104	13	215	-	-	-	1363

Tab. č. 461 Cenzové domácnosti bydlící v bytech podle druhu cenzové domácnosti, počtu závislých dětí a podle počtu cenzových domácností v bytě, velikosti, kategorie a stáří bytu

Kravaře

Počet cenzových domácností v bytě, velikost, kategorie a stáří bytu	Úplné rodiny						Neúplné rodiny					Vícečlenné nerodinné domácnosti	Domácnosti jednotlivců			Domácnosti úhrnem	
	s počtem závislých dětí					celkem	s počtem závislých dětí				celkem		ve vlast. bytě	v jiném bytě	podnájemníci		
	0	1	2	3	4+		0	1	2	3+							
2. 2+ CD v bytě																	
1 obytná místnost																	
kategorie I.	3	-	-	-	-	3	-	-	-	-	-	-	2	1	-	-	6
II.	-	-	-	-	-	-	-	-	-	-	-	-	-	-	-	-	-
III.	-	-	-	-	-	-	-	-	-	-	-	-	-	-	-	-	-
IV.	-	-	-	-	-	-	-	-	-	-	-	-	-	-	-	-	-
nezjištěno	-	-	-	-	-	-	-	-	-	-	-	-	-	-	-	-	-
celkem	3	-	-	-	-	3	-	-	-	-	-	-	2	1	-	-	6
do r. 1919 a nezjištěno	-	-	-	-	-	-	-	-	-	-	-	-	-	-	-	-	-
1920 - 1960	1	-	-	-	-	1	-	-	-	-	-	-	1	-	-	-	2
1961 - 2001	2	-	-	-	-	2	-	-	-	-	-	-	1	1	-	-	4
2 pokoje																	
kategorie I.	10	5	3	1	-	19	6	2	2	-	10	-	3	11	3	-	46
II.	2	-	1	-	-	3	-	1	-	1	2	-	1	-	-	-	6
III.	-	-	1	-	-	1	-	-	-	-	-	-	-	1	-	-	2
IV.	-	-	-	-	-	-	-	-	-	-	-	-	-	-	-	-	-
nezjištěno	-	-	-	-	-	-	-	-	-	-	-	-	-	-	-	-	-
celkem	12	5	5	1	-	23	6	3	2	1	12	-	4	12	3	-	54
do r. 1919 a nezjištěno	1	-	-	-	-	1	-	-	-	-	-	-	1	1	1	-	4
1920 - 1960	1	-	2	-	-	3	1	1	-	-	2	-	2	1	2	-	10
1961 - 2001	10	5	3	1	-	19	5	2	2	1	10	-	1	10	-	-	40
3 pokoje																	
kategorie I.	32	13	7	2	-	54	9	7	3	1	20	5	9	28	1	-	117
II.	1	-	-	2	1	4	-	2	-	-	2	-	1	-	-	-	7
III.	1	-	-	-	-	1	-	-	-	-	-	-	-	1	-	-	2
IV.	-	-	-	-	-	-	-	-	-	-	-	-	-	-	-	-	-
nezjištěno	-	-	-	-	-	-	-	-	-	-	-	-	-	-	-	-	-
celkem	34	13	7	4	1	59	9	9	3	1	22	5	10	29	1	-	126
do r. 1919 a nezjištěno	4	2	2	1	-	9	1	-	-	-	1	1	-	6	-	-	17
1920 - 1960	3	1	1	1	-	6	3	1	-	1	5	-	3	4	-	-	18
1961 - 2001	27	10	4	2	1	44	5	8	3	-	16	4	7	19	1	-	91
4 pokoje																	
kategorie I.	42	17	13	4	-	76	5	8	3	-	16	-	1	30	1	-	124
II.	2	-	2	-	-	4	1	-	1	-	2	-	-	-	-	-	6
III.	2	-	-	-	-	2	-	-	-	-	-	-	-	-	-	-	2
IV.	-	-	-	-	-	-	-	-	-	-	-	-	-	-	-	-	-
nezjištěno	-	-	-	-	-	-	-	-	-	-	-	-	-	-	-	-	-
celkem	46	17	15	4	-	82	6	8	4	-	18	-	1	30	1	-	132
do r. 1919 a nezjištěno	3	3	3	1	-	10	2	-	-	-	2	-	-	4	-	-	16
1920 - 1960	4	3	3	1	-	11	2	2	1	-	5	-	1	6	1	-	24
1961 - 2001	39	11	9	2	-	61	2	6	3	-	11	-	-	20	-	-	92

Tab. č. 461 Cenzové domácnosti bydlící v bytech podle druhu cenzové domácnosti, počtu závislých dětí a podle počtu cenzových domácností v bytě, velikosti, kategorie a stáří bytu

Kravaře

Počet cenzových domácností v bytě, velikost, kategorie a stáří bytu	Úplné rodiny						Neúplné rodiny					Vícečlenné nerodinné domácnosti	Domácnosti jednotlivců			Domácnosti úhrnem	
	s počtem závislých dětí					celkem	s počtem závislých dětí				celkem		ve vlast. bytě	v jiném bytě	podnájemníci		
	0	1	2	3	4+		0	1	2	3+							
5+ pokojů																	
kategorie I.	101	48	35	6	-	190	8	10	1	-	19	2	5	29	-	-	245
II.	1	1	1	1	-	4	-	-	-	-	-	-	1	1	-	-	6
III.	1	1	-	-	-	2	-	-	-	-	-	-	-	-	-	-	2
IV.	-	-	-	-	-	-	-	-	-	-	-	-	-	-	-	-	-
nezjištěno	-	-	-	-	-	-	-	-	-	-	-	-	-	-	-	-	-
celkem	103	50	36	7	-	196	8	10	1	-	19	2	6	30	-	-	253
do r. 1919 a nezjištěno	6	2	3	-	-	11	-	1	-	-	1	1	2	3	-	-	18
1920 - 1960	17	8	5	1	-	31	2	2	-	-	4	-	1	7	-	-	43
1961 - 2001	80	40	28	6	-	154	6	7	1	-	14	1	3	20	-	-	192
Nezj. počet místností																	
kategorie I.	-	-	-	-	-	-	-	-	-	-	-	-	-	-	-	-	-
II.	-	-	-	-	-	-	-	-	-	-	-	-	-	-	-	-	-
III.	-	-	-	-	-	-	-	-	-	-	-	-	-	-	-	-	-
IV.	-	-	-	-	-	-	-	-	-	-	-	-	-	-	-	-	-
nezjištěno	-	-	-	-	-	-	-	-	-	-	-	-	1	1	-	-	2
celkem	-	-	-	-	-	-	-	-	-	-	-	-	1	1	-	-	2
do r. 1919 a nezjištěno	-	-	-	-	-	-	-	-	-	-	-	-	-	-	-	-	-
1920 - 1960	-	-	-	-	-	-	-	-	-	-	-	-	-	-	-	-	-
1961 - 2001	-	-	-	-	-	-	-	-	-	-	-	-	1	1	-	-	2
Úhrnem																	
kategorie I.	188	83	58	13	-	342	28	27	9	1	65	7	20	99	5	-	538
II.	6	1	4	3	1	15	1	3	1	1	6	-	3	1	-	-	25
III.	4	1	1	-	-	6	-	-	-	-	-	-	-	2	-	-	8
IV.	-	-	-	-	-	-	-	-	-	-	-	-	-	-	-	-	-
nezjištěno	-	-	-	-	-	-	-	-	-	-	-	-	1	1	-	-	2
celkem	198	85	63	16	1	363	29	30	10	2	71	7	24	103	5	-	573
do r. 1919 a nezjištěno	14	7	8	2	-	31	3	1	-	-	4	2	3	14	1	-	55
1920 - 1960	26	12	11	3	-	52	8	6	1	1	16	-	8	18	3	-	97
1961 - 2001	158	66	44	11	1	280	18	23	9	1	51	5	13	71	1	-	421

Tab. č. 461 Cenzové domácnosti bydlící v bytech podle druhu cenzové domácnosti, počtu závislých dětí a podle počtu cenzových domácností v bytě, velikosti, kategorie a stáří bytu

Kravaře

Počet cenzových domácností v bytě, velikost, kategorie a stáří bytu	Úplné rodiny						Neúplné rodiny					Vícečlenné nerodinné domácnosti	Domácnosti jednotlivců			Domácnosti úhrnem	
	s počtem závislých dětí					celkem	s počtem závislých dětí				celkem		ve vlast. bytě	v jiném bytě	podnájemníci		
	0	1	2	3	4+		0	1	2	3+							
3. CD v bytech úhrnem																	
1 obytná místnost																	
kategorie I.	8	6	1	-	-	15	1	1	2	-	4	2	19	1	-	-	41
II.	-	2	-	-	-	2	-	-	1	-	1	2	7	-	-	-	12
III.	1	-	-	-	-	1	-	-	-	-	-	-	7	-	-	-	8
IV.	1	-	-	-	-	1	-	-	1	-	1	1	9	-	-	-	12
nezjištěno	-	-	-	-	-	-	-	-	-	-	-	-	-	-	-	-	-
celkem	10	8	1	-	-	19	1	1	4	-	6	5	42	1	-	-	73
do r. 1919 a nezjištěno	2	-	-	-	-	2	-	-	3	-	3	3	17	-	-	-	25
1920 - 1960	2	-	-	-	-	2	1	-	-	-	1	2	11	-	-	-	16
1961 - 2001	6	8	1	-	-	15	-	1	1	-	2	-	14	1	-	-	32
2 pokoje																	
kategorie I.	110	46	38	11	-	205	29	4	6	-	39	5	121	11	3	-	384
II.	9	3	2	1	-	15	2	2	1	1	6	-	23	-	-	-	44
III.	1	-	3	-	-	4	1	-	-	-	1	2	11	1	-	-	19
IV.	3	1	1	-	-	5	-	-	-	-	-	-	6	-	-	-	11
nezjištěno	-	-	-	-	-	-	-	-	-	-	-	-	-	-	-	-	-
celkem	123	50	44	12	-	229	32	6	7	1	46	7	161	12	3	-	458
do r. 1919 a nezjištěno	21	6	8	1	-	36	1	2	1	-	4	1	44	1	1	-	87
1920 - 1960	30	9	4	2	-	45	4	2	-	-	6	2	45	1	2	-	101
1961 - 2001	72	35	32	9	-	148	27	2	6	1	36	4	72	10	-	-	270
3 pokoje																	
kategorie I.	255	76	103	23	-	457	38	12	10	4	64	14	130	28	1	-	694
II.	11	5	2	2	1	21	2	3	-	1	6	2	9	-	-	-	38
III.	3	-	2	-	-	5	-	-	-	-	-	-	4	1	-	-	10
IV.	-	1	-	-	-	1	-	1	-	-	1	1	3	-	-	-	6
nezjištěno	-	-	-	-	-	-	-	-	-	-	-	-	-	-	-	-	-
celkem	269	82	107	25	1	484	40	16	10	5	71	17	146	29	1	-	748
do r. 1919 a nezjištěno	35	6	10	3	-	54	6	2	-	-	8	4	25	6	-	-	97
1920 - 1960	34	13	17	4	-	68	6	2	-	2	10	4	28	4	-	-	114
1961 - 2001	200	63	80	18	1	362	28	12	10	3	53	9	93	19	1	-	537
4 pokoje																	
kategorie I.	188	62	122	18	2	392	20	16	9	2	47	1	44	30	1	-	515
II.	5	4	7	-	-	16	4	-	1	-	5	-	7	-	-	-	28
III.	3	-	1	-	-	4	-	-	-	-	-	1	-	-	-	-	5
IV.	-	-	-	-	-	-	-	-	-	-	-	-	2	-	-	-	2
nezjištěno	1	-	-	-	-	1	-	-	-	-	-	-	-	-	-	-	1
celkem	197	66	130	18	2	413	24	16	10	2	52	2	53	30	1	-	551
do r. 1919 a nezjištěno	13	6	7	1	1	28	3	-	-	-	3	-	11	4	-	-	46
1920 - 1960	31	6	17	4	1	59	7	2	3	-	12	-	14	6	1	-	92
1961 - 2001	153	54	106	13	-	326	14	14	7	2	37	2	28	20	-	-	413

Tab. č. 461 Cenzové domácnosti bydlící v bytech podle druhu cenzové domácnosti, počtu závislých dětí a podle počtu cenzových domácností v bytě, velikosti, kategorie a stáří bytu

Kravaře

Počet cenzových domácností v bytě, velikost, kategorie a stáří bytu	Úplné rodiny						Neúplné rodiny					Vícečlenné nerodinné domácnosti	Domácnosti jednotlivců			Domácností úhrnem	
	s počtem závislých dětí					celkem	s počtem závislých dětí				celkem		ve vlast. bytě	v jiném bytě	podnájemníci		
	0	1	2	3	4+		0	1	2	3+							
5+ pokojů																	
kategorie I.	212	118	152	32	2	516	20	19	5	-	44	5	28	29	-	-	622
II.	3	3	2	1	-	9	-	-	-	-	-	-	1	1	-	-	11
III.	1	1	1	-	-	3	-	-	-	-	-	-	-	-	-	-	3
IV.	-	-	-	-	-	-	-	-	-	-	-	-	-	-	-	-	-
nezjištěno	-	-	1	-	1	2	1	-	-	-	1	-	-	-	-	-	3
celkem	216	122	156	33	3	530	21	19	5	-	45	5	29	30	-	-	639
do r. 1919 a nezjištěno	10	4	4	-	-	18	1	1	2	-	4	1	3	3	-	-	29
1920 - 1960	27	11	12	2	-	52	7	6	1	-	14	1	7	7	-	-	81
1961 - 2001	179	107	140	31	3	460	13	12	2	-	27	3	19	20	-	-	529
Nezj. počet místností																	
kategorie I.	-	1	-	-	-	1	-	-	-	-	-	-	1	-	-	-	2
II.	-	-	-	-	-	-	-	-	-	-	-	-	2	-	-	-	2
III.	-	-	-	-	-	-	-	-	-	-	-	-	1	-	-	-	1
IV.	-	-	-	-	-	-	-	-	-	-	-	-	3	-	-	-	3
nezjištěno	1	-	-	-	-	1	-	-	-	-	-	-	1	1	-	-	3
celkem	1	1	-	-	-	2	-	-	-	-	-	-	8	1	-	-	11
do r. 1919 a nezjištěno	1	1	-	-	-	2	-	-	-	-	-	-	4	-	-	-	6
1920 - 1960	-	-	-	-	-	-	-	-	-	-	-	-	2	-	-	-	2
1961 - 2001	-	-	-	-	-	-	-	-	-	-	-	-	2	1	-	-	3
Úhrnem																	
kategorie I.	773	309	416	84	4	1586	108	52	32	6	198	27	343	99	5	-	2258
II.	28	17	13	4	1	63	8	5	3	2	18	4	49	1	-	-	135
III.	9	1	7	-	-	17	1	-	-	-	1	3	23	2	-	-	46
IV.	4	2	1	-	-	7	-	1	1	-	2	2	23	-	-	-	34
nezjištěno	2	-	1	-	1	4	1	-	-	-	1	-	1	1	-	-	7
celkem	816	329	438	88	6	1677	118	58	36	8	220	36	439	103	5	-	2480
do r. 1919 a nezjištěno	82	23	29	5	1	140	11	5	6	-	22	9	104	14	1	-	290
1920 - 1960	124	39	50	12	1	226	25	12	4	2	43	9	107	18	3	-	406
1961 - 2001	610	267	359	71	4	1311	82	41	26	6	155	18	228	71	1	-	1784

Tab. č. 550 Hospodařící domácnosti podle ekonomické aktivity a postavení v zaměstnání osoby v čele hospodařící domácnosti a podle složení hospodařící domácnosti, druhu a počtu cenзовých domácností a vztahu osoby v čele spolubydlící hospodařící domácnosti k uživateli bytu

Kravaře

Složení hospodařící domácnosti, vztah osoby v čele spolubydlící hospodařící domácnosti k uživateli bytu	Postavení v zaměstnání ekonomicky aktivní osoby v čele HD				Ekonomicky neaktivní osoby v čele HD			Nezjištěná ekon. aktivity osoby v čele HD	Počet HD celkem	
	zaměstnavatelé	zaměstnanci	samostatně činní	ostatní	celkem	nepracující důchodci	ostatní			celkem
I. Složení hospodařící domácnosti										
1. HD = CD	101	1013	248	74	1436	891	38	929	29	2394
domácnosti rodinné úplné celkem	89	805	222	43	1159	431	10	441	15	1615
v tom:										
bez závislých dětí	22	237	62	20	341	414	7	421	13	775
ženy ekonomicky aktivní	18	190	49	15	272	47	2	49	-	321
ženy ostatní	4	47	13	5	69	367	5	372	13	454
se závislými dětmi	67	568	160	23	818	17	3	20	2	840
ženy ekonomicky aktivní	61	445	128	18	652	10	3	13	1	666
ženy ostatní	6	123	32	5	166	7	-	7	1	174
domácnosti rodinné neúplné celkem	3	80	8	12	103	75	17	92	1	196
v tom:										
bez závislých dětí	2	28	2	3	35	74	1	75	1	111
se závislými dětmi	1	52	6	9	68	1	16	17	-	85
domácnosti nerodinné vícečlenné	-	12	1	1	14	21	1	22	-	36
domácnosti jednotlivců celkem	9	116	17	18	160	364	10	374	13	547
v tom:										
ve vlastním bytě	7	78	13	12	110	322	5	327	2	439
v jiném bytě	2	34	4	6	46	41	5	46	11	103
podnájemníci	-	4	-	-	4	1	-	1	-	5
2. HD = 2 CD	-	20	9	1	30	13	-	13	-	43
rodiče a děti	-	18	9	1	28	12	-	12	-	40
v tom:										
2 úplné rodiny	-	12	8	-	20	5	-	5	-	25
1 úplná a 1 neúplná rodina	-	5	1	-	6	5	-	5	-	11
2 neúplné rodiny	-	1	-	1	2	2	-	2	-	4
ostatní případy dvou CD	-	2	-	-	2	1	-	1	-	3
3. HD = 3+ CD	-	-	-	-	-	-	-	-	-	-
Úhrn hospod. domácností	101	1033	257	75	1466	904	38	942	29	2437
II. HD spolubydlící v bytě podle vztahu osoby v jejich čele k uživateli bytu										
1. domácnosti vícečlenné celkem	13	183	40	16	252	88	10	98	9	359
uživatel bytu	12	103	29	7	151	58	2	60	-	211
děti (vnuci)	-	45	7	4	56	-	3	3	2	61
zeťové - snachy	1	27	3	2	33	-	1	1	2	36
rodiče	-	5	1	2	8	24	1	25	-	33
ostatní příbuzní	-	1	-	1	2	6	1	7	2	11
podnájemníci	-	1	-	-	1	-	-	-	-	1
ostatní cizí osoby	-	1	-	-	1	-	2	2	3	6
2. domácnosti jednotlivců celkem	2	47	4	8	61	53	7	60	11	132
uživatel bytu	-	9	-	2	11	11	2	13	-	24
děti (vnuci)	1	19	2	1	23	-	3	3	2	28
zeťové - snachy	-	1	-	-	1	-	-	-	1	2
rodiče	-	1	-	-	1	27	-	27	-	28
ostatní příbuzní	-	5	1	2	8	12	1	13	1	22
podnájemníci	-	4	-	-	4	1	-	1	-	5
ostatní cizí osoby	1	8	1	3	13	2	1	3	7	23

Tab. č. 551 Hospodařící domácnosti podle počtu členů a podle složení hospodařící domácnosti, druhu a počtu cenzových domácností a počtu ekonomicky aktivních osob

Kraavaře

Složení hospodařící domácnosti, druh cenzové domácnosti, počet ekonomicky aktivních osob	Hospodařící domácnosti s počtem členů						Hospodařící domácnosti celkem	%	Počet členů HD		
	1 - 2	3	4	5	6	7+			celkem	s vl. příjmem	
A. HD = CD											
Rodina úplná bez závislých dětí celkem	466	205	97	5	2	-	775	x	1972	1909	
v tom: ženy ekonomicky aktivní											
1	25	3	1	-	-	-	29	9,0	63	63	
2	120	21	1	-	-	-	142	44,2	307	303	
3	x	76	10	-	-	-	86	26,8	268	268	
4+	x	x	61	2	1	-	64	19,9	260	260	
celkem	145	100	73	2	1	-	321	100,0	898	894	
ženy ostatní											
0	278	19	6	-	-	-	303	66,7	637	591	
1	43	69	1	-	-	-	113	24,9	297	290	
2	x	17	13	-	-	-	30	6,6	103	99	
3	x	x	4	3	-	-	7	1,5	31	29	
4+	x	x	x	-	1	-	1	0,2	6	6	
celkem	321	105	24	3	1	-	454	100,0	1074	1015	
Rodina úplná se závislými dětmi celkem	x	208	476	136	18	2	840	x	3330	1810	
v tom: ženy ekonomicky aktivní											
1	x	6	3	2	-	-	11	1,7	40	22	
2	x	136	334	80	6	-	556	83,5	2180	1140	
3	x	x	60	14	3	-	77	11,6	328	235	
4+	x	x	x	16	5	1	22	3,3	117	90	
celkem	x	142	397	112	14	1	666	100,0	2665	1487	
ženy ostatní											
0	x	2	1	2	-	-	5	2,9	20	8	
1	x	64	72	16	3	1	156	89,7	585	277	
2	x	x	6	4	1	-	11	6,3	50	32	
3	x	x	x	2	-	-	2	1,1	10	6	
4+	x	x	x	x	-	-	-	-	-	-	
celkem	x	66	79	24	4	1	174	100,0	665	323	
Rodina neúplná bez závislých dětí počet osob ekonomicky aktivních:											
0	8	3	-	-	-	-	11	9,9	25	20	
1	54	7	-	-	-	-	61	55,0	129	128	
2	26	5	-	-	-	-	31	27,9	67	66	
3	x	5	3	-	-	-	8	7,2	27	27	
4+	x	x	-	-	-	-	-	-	-	-	
celkem	88	20	3	-	-	-	111	100,0	248	241	

Tab. č. 551 Hospodařící domácnosti podle počtu členů a podle složení hospodařící domácnosti, druhu a počtu cenzových domácností a počtu ekonomicky aktivních osob

Kravaře

Složení hospodařící domácnosti, druh cenzové domácnosti, počet ekonomicky aktivních osob	Hospodařící domácnosti s počtem členů						Hospodařící domácnosti celkem	%	Počet členů HD		
	1 - 2	3	4	5	6	7+			celkem	s vl. příjmem	
Rodina neúplná se závislými dětmi											
počet osob ekonomicky aktivních:											
0	4	6	5	1	-	-	16	18,8	51	15	
1	20	28	2	-	-	-	50	58,8	132	53	
2	x	14	4	-	-	-	18	21,2	58	38	
3	x	x	1	-	-	-	1	1,2	4	3	
4+	x	x	x	-	-	-	-	-	-	-	
celkem	24	48	12	1	-	-	85	100,0	245	109	
Vícečlenná nerodinná domácnost											
počet osob ekonomicky aktivních:											
0	12	-	-	-	-	-	12	33,3	24	22	
1	17	1	-	-	-	-	18	50,0	37	31	
2	3	1	-	-	-	-	4	11,1	9	9	
3	x	-	2	-	-	-	2	5,6	8	8	
4+	x	x	-	-	-	-	-	-	-	-	
celkem	32	2	2	-	-	-	36	100,0	78	70	
Domácnost jednotlivců											
muži											
0	103	x	x	x	x	x	103	49,0	103	91	
1	107	x	x	x	x	x	107	51,0	107	107	
celkem	210	x	x	x	x	x	210	100,0	210	198	
ženy											
0	284	x	x	x	x	x	284	84,3	284	278	
1	53	x	x	x	x	x	53	15,7	53	53	
celkem	337	x	x	x	x	x	337	100,0	337	331	
muži a ženy úhrnem											
0	387	x	x	x	x	x	387	70,7	387	369	
1	160	x	x	x	x	x	160	29,3	160	160	
celkem	547	x	x	x	x	x	547	100,0	547	529	
Úhrn HD = CD											
počet osob ekonomicky aktivních											
0	689	30	12	3	-	-	734	30,7	1144	1025	
1	319	178	79	18	3	1	598	25,0	1443	1024	
2	149	194	358	84	7	-	792	33,1	2774	1687	
3	x	81	80	19	3	-	183	7,6	676	576	
4+	x	x	61	18	7	1	87	3,6	383	356	
celkem	1157	483	590	142	20	2	2394	100,0	6420	4668	

Tab. č. 551 Hospodařící domácnosti podle počtu členů a podle složení hospodařící domácnosti, druhu a počtu cenzových domácností a počtu ekonomicky aktivních osob

Kravaře

Složení hospodařící domácnosti, druh cenzové domácnosti, počet ekonomicky aktivních osob	Hospodařící domácnosti s počtem členů						Hospodařící domácnosti celkem	%	Počet členů HD		
	1 - 2	3	4	5	6	7+			celkem	s vl. příjmem	
B. HD = 2 CD											
Rodiče a děti											
počet osob ekonomicky aktivních											
0	x	x	-	-	-	-	-	-	-	-	-
1	x	x	3	3	3	-	9	22,5	45	33	
2	x	x	4	2	5	-	11	27,5	56	40	
3	x	x	-	5	3	-	8	20,0	43	33	
4+	x	x	1	10	1	-	12	30,0	60	51	
celkem	x	x	8	20	12	-	40	100,0	204	157	
Ostatní případy dvou CD											
počet osob ekonomicky aktivních											
0	x	x	-	-	-	-	-	-	-	-	
1	x	x	-	-	-	-	-	-	-	-	
2	x	x	1	1	-	1	3	100,0	16	9	
3	x	x	-	-	-	-	-	-	-	-	
4+	x	x	-	-	-	-	-	-	-	-	
celkem	x	x	1	1	-	1	3	100,0	16	9	
Úhrn HD = 2 CD											
počet osob ekonomicky aktivních											
0	x	x	-	-	-	-	-	-	-	-	
1	x	x	3	3	3	-	9	20,9	45	33	
2	x	x	5	3	5	1	14	32,6	72	49	
3	x	x	-	5	3	-	8	18,6	43	33	
4+	x	x	1	10	1	-	12	27,9	60	51	
celkem	x	x	9	21	12	1	43	100,0	220	166	
C. HD = 3+ CD											
počet osob ekonomicky aktivních:											
0	x	x	x	x	-	-	-	X	-	-	
1	x	x	x	x	-	-	-	X	-	-	
2	x	x	x	x	-	-	-	X	-	-	
3	x	x	x	x	-	-	-	X	-	-	
4+	x	x	x	x	-	-	-	X	-	-	
celkem	x	x	x	x	-	-	-	X	-	-	
Úhrn HD se 2+ CD											
počet osob ekonomicky aktivních											
0	x	x	-	-	-	-	-	-	-	-	
1	x	x	3	3	3	-	9	20,9	45	33	
2	x	x	5	3	5	1	14	32,6	72	49	
3	x	x	-	5	3	-	8	18,6	43	33	
4+	x	x	1	10	1	-	12	27,9	60	51	
celkem	x	x	9	21	12	1	43	100,0	220	166	

Tab. č. 552 Hospodařící domácnosti podle počtu závislých členů
a podle složení hospodařící domácnosti, druhu a počtu cenzových
domácností a podle počtu ekonomicky aktivních osob

Kraavaře

Složení hospodařící domácnosti, druh cenzové domácnosti, počet ekonomicky aktivních osob	Hospodařící domácnosti s počtem závislých členů						Hospodařící domácnosti celkem	Závislé osoby celkem	Prům. počet členů HD		
	0	1	2	3	4	5+			celkem	závislých	
A. HD = CD											
Rodina úplná bez závislých dětí celkem	758	17	-	-	-	-	775	17	2,54	0,02	
v tom: ženy ekonomicky aktivní											
1	29	-	-	-	-	-	29	-	2,17	-	
2	139	3	-	-	-	-	142	3	2,16	0,02	
3	86	-	-	-	-	-	86	-	3,12	-	
4+	64	-	-	-	-	-	64	-	4,06	-	
celkem	318	3	-	-	-	-	321	3	2,80	0,01	
ženy ostatní											
0	301	2	-	-	-	-	303	2	2,10	0,01	
1	107	6	-	-	-	-	113	6	2,63	0,05	
2	26	4	-	-	-	-	30	4	3,43	0,13	
3	5	2	-	-	-	-	7	2	4,43	0,29	
4+	1	-	-	-	-	-	1	-	6,00	-	
celkem	440	14	-	-	-	-	454	14	2,37	0,03	
Rodina úplná se závislými dětmi celkem	x	299	425	104	9	3	840	1512	3,96	1,80	
v tom: ženy ekonomicky aktivní											
1	x	6	4	1	-	-	11	17	3,64	1,55	
2	x	147	338	68	3	-	556	1039	3,92	1,87	
3	x	62	14	1	-	-	77	93	4,26	1,21	
4+	x	18	3	1	-	-	22	27	5,32	1,23	
celkem	x	233	359	71	3	-	666	1176	4,00	1,77	
ženy ostatní											
0	x	3	1	1	-	-	5	8	4,00	1,60	
1	x	57	60	30	6	3	156	306	3,75	1,96	
2	x	6	3	2	-	-	11	18	4,55	1,64	
3	x	-	2	-	-	-	2	4	5,00	2,00	
4+	x	-	-	-	-	-	-	-	X	X	
celkem	x	66	66	33	6	3	174	336	3,82	1,93	
Rodina neúplná bez závislých dětí počet osob ekonomicky aktivních											
0	11	-	-	-	-	-	11	-	2,27	-	
1	60	1	-	-	-	-	61	1	2,11	0,02	
2	31	-	-	-	-	-	31	-	2,16	-	
3	8	-	-	-	-	-	8	-	3,38	-	
4+	-	-	-	-	-	-	-	-	X	X	
celkem	110	1	-	-	-	-	111	1	2,23	0,01	

Tab. č. 552 Hospodařící domácnosti podle počtu závislých členů
a podle složení hospodařící domácnosti, druhu a počtu cenzových
domácností a podle počtu ekonomicky aktivních osob

Kravaře

Složení hospodařící domácnosti, druh cenzové domácnosti, počet ekonomicky aktivních osob	Hospodařící domácnosti s počtem závislých členů						Hospodařící domácnosti celkem	Závislé osoby celkem	Prům. počet členů HD		
	0	1	2	3	4	5+			celkem	závislých	
Rodina neúplná se závislými dětmi											
počet osob ekonomicky aktivních											
0	x	4	6	4	2	-	16	36	3,19	2,25	
1	x	23	25	2	-	-	50	79	2,64	1,58	
2	x	16	2	-	-	-	18	20	3,22	1,11	
3	x	1	-	-	-	-	1	1	4,00	1,00	
4+	x	-	-	-	-	-	-	-	X	X	
celkem	x	44	33	6	2	-	85	136	2,88	1,60	
Vícečlenná nerodinná domácnost											
počet osob ekonomicky aktivních											
0	10	2	-	-	-	-	12	2	2,00	0,17	
1	13	5	-	-	-	-	18	5	2,06	0,28	
2	4	-	-	-	-	-	4	-	2,25	-	
3	2	-	-	-	-	-	2	-	4,00	-	
4+	-	-	-	-	-	-	-	-	X	X	
celkem	29	7	-	-	-	-	36	7	2,17	0,19	
Domácnost jednotlivců											
muži											
0	102	1	x	x	x	x	103	1	1,00	0,01	
1	107	x	x	x	x	x	107	-	1,00	-	
celkem	209	1	x	x	x	x	210	1	1,00	0,00	
ženy											
0	280	4	x	x	x	x	284	4	1,00	0,01	
1	53	x	x	x	x	x	53	-	1,00	-	
celkem	333	4	x	x	x	x	337	4	1,00	0,01	
muži a ženy úhrnem											
0	382	5	x	x	x	x	387	5	1,00	0,01	
1	160	x	x	x	x	x	160	-	1,00	-	
celkem	542	5	x	x	x	x	547	5	1,00	0,01	
Úhrn HD = CD											
počet osob ekonomicky aktivních											
0	704	16	7	5	2	-	734	53	1,56	0,07	
1	369	98	89	33	6	3	598	414	2,41	0,69	
2	200	176	343	70	3	-	792	1084	3,50	1,37	
3	101	65	16	1	-	-	183	100	3,69	0,55	
4+	65	18	3	1	-	-	87	27	4,40	0,31	
celkem	1439	373	458	110	11	3	2394	1678	2,68	0,70	

Tab. č. 552 Hospodařící domácnosti podle počtu závislých členů
a podle složení hospodařící domácnosti, druhu a počtu cenzových
domácností a podle počtu ekonomicky aktivních osob

Kravaře

Složení hospodařící domácnosti, druh cenzové domácnosti, počet ekonomicky aktivních osob	Hospodařící domácnosti s počtem závislých členů						Hospodařící domácnosti celkem	Závislé osoby celkem	Prům. počet členů HD		
	0	1	2	3	4	5+			celkem	závislých	
B. HD = 2 CD											
Rodiče a děti											
počet osob ekonomicky aktivních											
0	-	-	-	-	-	-	-	-	-	X	X
1	1	4	4	-	-	-	9	12	5,00	1,33	
2	1	6	3	-	1	-	11	16	5,09	1,45	
3	1	4	3	-	-	-	8	10	5,38	1,25	
4+	4	8	-	-	-	-	12	8	5,00	0,67	
celkem	7	22	10	-	1	-	40	46	5,10	1,15	
Ostatní případy dvou CD											
počet osob ekonomicky aktivních											
0	-	-	-	-	-	-	-	-	X	X	
1	-	-	-	-	-	-	-	-	X	X	
2	-	1	1	-	1	-	3	7	5,33	2,33	
3	-	-	-	-	-	-	-	-	X	X	
4+	-	-	-	-	-	-	-	-	X	X	
celkem	-	1	1	-	1	-	3	7	5,33	2,33	
Úhrn HD = 2 CD											
počet osob ekonomicky aktivních											
0	-	-	-	-	-	-	-	-	X	X	
1	1	4	4	-	-	-	9	12	5,00	1,33	
2	1	7	4	-	2	-	14	23	5,14	1,64	
3	1	4	3	-	-	-	8	10	5,38	1,25	
4+	4	8	-	-	-	-	12	8	5,00	0,67	
celkem	7	23	11	-	2	-	43	53	5,12	1,23	
C. HD = 3+ CD											
počet osob ekonomicky aktivních											
0	-	-	-	-	-	-	-	-	X	X	
1	-	-	-	-	-	-	-	-	X	X	
2	-	-	-	-	-	-	-	-	X	X	
3	-	-	-	-	-	-	-	-	X	X	
4+	-	-	-	-	-	-	-	-	X	X	
celkem	-	-	-	-	-	-	-	-	X	X	
Úhrn HD se 2+ CD											
počet osob ekonomicky aktivních											
0	-	-	-	-	-	-	-	-	X	X	
1	1	4	4	-	-	-	9	12	5,00	1,33	
2	1	7	4	-	2	-	14	23	5,14	1,64	
3	1	4	3	-	-	-	8	10	5,38	1,25	
4+	4	8	-	-	-	-	12	8	5,00	0,67	
celkem	7	23	11	-	2	-	43	53	5,12	1,23	

Tab. č. 553 Hospodařící domácnosti podle počtu ekonomicky aktivních členů, počtu nepracujících důchodců a podle ekonomické aktivity a postavení v zaměstnání osoby v čele hospodařící domácnosti

Kravaře

Ekonomická aktivita osoby v čele hospodařící domácnosti, počet hospodařících domácností, počet a ekonomická aktivita jejich členů	Hospodařící domácnosti s počtem členů ekonomicky aktivních														
	0			1			2			3+			úhrnem		
	celkem	neprac. důchodci		celkem	neprac. důchodci		celkem	neprac. důchodci		celkem	neprac. důchodci		celkem	neprac. důchodci	
		1	2+		1	2+		1	2+		1	2+		1	2+
1. Ek. aktivní - zaměstnavatelé															
Počet HD	x	x	x	20	4	1	56	-	-	25	-	-	101	4	1
Počet členů HD	x	x	x	43	10	3	209	-	-	102	-	-	354	10	3
v tom:															
ekonomicky aktivních nepracujících důchodců	x	x	x	20	4	1	112	-	-	84	-	-	216	4	1
závislých dětí	x	x	x	6	4	2	-	-	-	-	-	-	6	4	2
ostatních	x	x	x	12	2	-	96	-	-	18	-	-	126	2	-
	x	x	x	5	-	-	1	-	-	-	-	-	6	-	-
2. Ek. aktivní - zaměstnanci															
Počet HD	x	x	x	308	37	6	539	44	1	186	11	2	1033	92	9
Počet členů HD	x	x	x	732	96	26	1882	179	6	731	52	11	3345	327	43
v tom:															
ekonomicky aktivních nepracujících důchodců	x	x	x	308	37	6	1078	88	2	623	38	6	2009	163	14
závislých dětí	x	x	x	50	37	13	46	44	2	15	11	4	111	92	19
ostatních	x	x	x	255	18	6	743	45	2	85	2	1	1083	65	9
	x	x	x	119	4	1	15	2	-	8	1	-	142	7	1
3. Ek. aktivní - samostatně činní															
Počet HD	x	x	x	59	8	-	148	6	2	50	3	-	257	17	2
Počet členů HD	x	x	x	161	19	-	539	24	12	202	16	-	902	59	12
v tom:															
ekonomicky aktivních nepracujících důchodců	x	x	x	59	8	-	296	12	4	170	9	-	525	29	4
závislých dětí	x	x	x	8	8	-	10	6	4	3	3	-	21	17	4
ostatních	x	x	x	62	1	-	225	6	3	28	4	-	315	11	3
	x	x	x	32	2	-	8	-	1	1	-	-	41	2	1
4. Ek. aktivní - ostatní															
Počet HD	x	x	x	4	-	-	1	-	-	3	1	-	8	1	-
Počet členů HD	x	x	x	5	-	-	3	-	-	12	4	-	20	4	-
v tom:															
ekonomicky aktivních nepracujících důchodců	x	x	x	4	-	-	2	-	-	10	3	-	16	3	-
závislých dětí	x	x	x	-	-	-	-	-	-	1	1	-	1	1	-
ostatních	x	x	x	1	-	-	1	-	-	1	-	-	3	-	-
	x	x	x	-	-	-	-	-	-	-	-	-	-	-	-
5. Ek. aktivní - nezj. postavení v zam.															
Počet HD	x	x	x	31	6	-	24	2	-	12	3	-	67	11	-
Počet členů HD	x	x	x	57	14	-	72	8	-	52	15	-	181	37	-
v tom:															
ekonomicky aktivních nepracujících důchodců	x	x	x	31	6	-	48	4	-	43	10	-	122	20	-
závislých dětí	x	x	x	6	6	-	2	2	-	3	3	-	11	11	-
ostatních	x	x	x	16	2	-	20	1	-	5	1	-	41	4	-
	x	x	x	4	-	-	2	1	-	1	1	-	7	2	-

Tab. č. 553 Hospodařící domácnosti podle počtu ekonomicky aktivních členů, počtu nepracujících důchodců a podle ekonomické aktivity a postavení v zaměstnání osoby v čele hospodařící domácnosti

Kravaře

Ekonomická aktivita osoby v čele hospodařící domácnosti, počet hospodařících domácností, počet a ekonomická aktivita jejich členů	Hospodařící domácnosti s počtem členů ekonomicky aktivních														
	0			1			2			3+			úhrnem		
	celkem	neprac. důchodci		celkem	neprac. důchodci		celkem	neprac. důchodci		celkem	neprac. důchodci		celkem	neprac. důchodci	
		1	2+		1	2+		1	2+		1	2+		1	2+
6. Ekonomicky aktivní celkem															
Počet HD	x	x	x	422	55	7	768	52	3	276	18	2	1466	125	12
Počet členů HD	x	x	x	998	139	29	2705	211	18	1099	87	11	4802	437	58
v tom:															
ekonomicky aktivních nepracujících důchodců závislých dětí ostatních	x	x	x	422	55	7	1536	104	6	930	60	6	2888	219	19
	x	x	x	70	55	15	58	52	6	22	18	4	150	125	25
	x	x	x	346	23	6	1085	52	5	137	7	1	1568	82	12
	x	x	x	160	6	1	26	3	1	10	2	-	196	11	2
7. Ekonomicky neaktivní celkem															
Počet HD	706	374	306	184	103	76	38	22	16	14	11	3	942	510	401
Počet členů HD	1082	392	634	486	233	239	141	75	66	63	47	16	1772	747	955
v tom:															
ekonomicky aktivních nepracujících důchodců závislých dětí ostatních	x	x	x	184	103	76	76	44	32	43	33	10	303	180	118
	997	374	623	257	103	154	54	22	32	17	11	6	1325	510	815
	40	5	7	25	16	6	10	8	2	3	3	-	78	32	15
	45	13	4	20	11	3	1	1	-	-	-	-	66	25	7
8. Z toho: nepracující důchodci															
Počet HD	677	371	306	175	99	76	38	22	16	14	11	3	904	503	401
Počet členů HD	1016	382	634	458	219	239	141	75	66	63	47	16	1678	723	955
v tom:															
ekonomicky aktivních nepracujících důchodců závislých dětí ostatních	x	x	x	175	99	76	76	44	32	43	33	10	294	176	118
	994	371	623	253	99	154	54	22	32	17	11	6	1318	503	815
	9	2	7	20	14	6	10	8	2	3	3	-	42	27	15
	13	9	4	10	7	3	1	1	-	-	-	-	24	17	7
9. Nejistěná ekonomická aktivita															
Počet HD	28	2	-	1	-	-	-	-	-	-	-	-	29	2	-
Počet členů HD	62	5	-	4	-	-	-	-	-	-	-	-	66	5	-
v tom:															
ekonomicky aktivních nepracujících důchodců závislých dětí ostatních	x	x	x	1	-	-	-	-	-	-	-	-	1	-	-
	2	2	-	-	-	-	-	-	-	-	-	-	2	2	-
	1	-	-	2	-	-	-	-	-	-	-	-	3	-	-
	59	3	-	1	-	-	-	-	-	-	-	-	60	3	-
10. Úhrnem															
Počet HD	734	376	306	607	158	83	806	74	19	290	29	5	2437	637	413
Počet členů HD	1144	397	634	1488	372	268	2846	286	84	1162	134	27	6640	1189	1013
v tom:															
ekonomicky aktivních nepracujících důchodců závislých dětí ostatních	x	x	x	607	158	83	1612	148	38	973	93	16	3192	399	137
	999	376	623	327	158	169	112	74	38	39	29	10	1477	637	840
	41	5	7	373	39	12	1095	60	7	140	10	1	1649	114	27
	104	16	4	181	17	4	27	4	1	10	2	-	322	39	9

Sčítání lidu, domů a bytů 2001 – obyvatelstvo, byty, domy a domácnosti

Zpracoval:

Odbor populačních cenzů Českého statistického úřadu

Ředitelka odboru: Ing. Jiřina Růžková, CSc.

Praha, květen 2003



Sčítání lidu, domů a bytů

WWW.CZSO.CZ

Kód: e-4103-02

Objednávky zasílejte na adresu:
Český statistický úřad
odbor informačních služeb
Sokolovská č. n. 142
186 04 Praha 8

e-mail: objednavky@gw.czso.cz

© Český statistický úřad, 2003