

republika

kraj

okres

město

SČÍTÁNÍ LIDU, DOMŮ A BYTŮ K 1. 3. 2001

OBYVATELSTVO, BYTY, DOMY A DOMÁCNOSTI

Odry



Český statistický úřad



Sčítání lidu, domů a bytů

OBYVATELSTVO

Ročník 2003

SLDB
Kód publikace: e - 4103 - 02

Praha, 19. května 2003
Č.j.: 548 / 03 - 3320

Sčítání lidu, domů a bytů k 1. 3. 2001 - obyvatelstvo, byty, domy a domácnosti Odry

Zpracoval: Odbor populačních cenů

Ředitelka odboru: Ing. Jiřina Růžková, CSc.

Kontaktní zaměstnanec: Ing. Josef Škrabal, tel.: 241019175, e-mail: skrabal@gw.czso.cz

Ing. Štěpánka Morávková, tel.: 241019177, e-mail: moravkova@gw.czso.cz

Český statistický úřad
2003

Zajímají Vás nejnovější údaje o inflaci, HDP, obyvatelstvu, průměrných mzdách a mnohé další?
Najdete je na stránkách ČSÚ na Internetu:

www.czso.cz

ISBN: 80-250-0334-5

© Český statistický úřad, Praha 2003

OBSAH

	Strana
ÚVOD	7
METODICKÉ VYSVĚTLIVKY	8
MAPOVÁ ČÁST	
Územní členění ČR	13
Hustota zalidnění – SLDB 2001	14
Podíl nezaměstnaných obyvatel z ekonomicky aktivních celkem – SLDB 2001	15
Průměrné stáří trvale obydlených domů – SLDB 2001	16
Podíl bytů ve vlastním domě a v osobním vlastnictví z bytů celkem – SLDB 2001	17
Průměrný počet osob bydlících v bytě – SLDB 2001	18
Podíl úplných rodin z úhrnu domácností – SLDB 2001	19
TABULKOVÁ ČÁST	
Tab. 150 Obyvatelstvo podle pohlaví, rodinného stavu a podle věku.....	21
Tab. 151 Obyvatelstvo podle ekonomické aktivity, podle věku a podle pohlaví	24
Tab. 152 Obyvatelstvo podle národnosti a podle pohlaví a věku.....	30
Tab. 153 Obyvatelstvo podle národnosti a podle mateřského jazyka a pohlaví	34
Tab. 154 Obyvatelstvo podle národnosti, podle nejvyššího ukončeného vzdělání, ekonomické aktivity, postavení v zaměstnání, odvětví ekonomické činnosti, druhého zaměstnání a podle pohlaví.....	35
Tab. 155 Obyvatelstvo 15leté a starší podle věku, podle nejvyššího ukončeného vzdělání, oborů vzdělání a podle pohlaví.....	47
Tab. 156 Obyvatelstvo podle věku, podle náboženského vyznání a podle pohlaví.....	50
Tab. 157 Obyvatelstvo podle věku, podle místa trvalého pobytu v době narození a podle pohlaví	53
Tab. 158 Obyvatelstvo podle věku, podle místa trvalého pobytu jeden rok před sčítáním a podle pohlaví	62
Tab. 159 Obyvatelstvo podle státního občanství, druhu pobytu a podle pohlaví, věku, nejvyššího ukončeného vzdělání a ekonomické aktivity	65
Tab. 160 Obyvatelstvo ekonomicky aktivní podle postavení v zaměstnání, počtu zaměstnanců u zaměstnavatelů a podle pohlaví a věku.....	69

Tab. 161	Obyvatelstvo ekonomicky aktivní podle postavení v zaměstnání, počtu zaměstnanců u zaměstnavatelů, podle ekonomické aktivity, nejvyššího ukončeného vzdělání a podle pohlaví.....	71
Tab. 162	Obyvatelstvo ekonomicky aktivní podle ekonomické aktivity, postavení v zaměstnání, podle hlavních tříd zaměstnání, odvětví ekonomické činnosti a podle pohlaví.....	74
Tab. 163	Obyvatelstvo ekonomicky aktivní podle věku, podle hlavních tříd a vybraných tříd zaměstnání a podle pohlaví.....	77
Tab. 164	Obyvatelstvo ekonomicky aktivní podle nejvyššího ukončeného vzdělání, podle hlavních tříd a vybraných tříd zaměstnání a podle pohlaví.....	80
Tab. 165	Obyvatelstvo ekonomicky aktivní podle věku, podle odvětví ekonomické činnosti a podle pohlaví.....	83
Tab. 166	Zaměstnané osoby podle pohlaví, druhého nebo dalšího zaměstnání a podle nejvyššího ukončeného vzdělání, hlavních tříd zaměstnání a odvětví ekonomické činnosti hlavního zaměstnání.....	86
Tab. 167	Zaměstnavatelé podle věku, podle počtu zaměstnávaných osob, nejvyššího ukončeného vzdělání, odvětví ekonomické činnosti a podle pohlaví.....	87
Tab. 168	Ženy podle počtu narozených dětí a podle rodinného stavu, pořadí manželství a věku ženy.....	90
Tab. 169	Vdané ženy podle pořadí manželství, postavení v zaměstnání u ekonomicky aktivních, podle délky trvání manželství, počtu narozených dětí z nynějšího manželství a podle věku ženy.....	92
Tab. 170	Vdané ženy podle pořadí manželství, ekonomické aktivity, postavení v zaměstnání, podle délky trvání manželství, počtu všech narozených dětí a podle věku ženy.....	98
Tab. 171	Ženy se závislými dětmi podle věku závislých dětí, podle počtu závislých dětí, věku ženy a podle ekonomické aktivity a rodinného stavu.....	104
Tab. 172	Ekonomicky aktivní ženy se závislými dětmi podle rodinného stavu, věku nejmladšího dítěte a podle počtu závislých dětí a věku ženy.....	112
Tab. 173	Osoby žijící v manželství podle pořadí manželství a faktická manželství společně bydlících osob podle rodinného stavu, podle pohlaví a věku.....	113
Tab. 250	Trvale obydlené domy s byty podle období výstavby nebo rekonstrukce, podle počtu bytů, technického vybavení, počtu nadzemních podlaží, materiálu nosných zdí a podle druhu domu.....	114
Tab. 251	Trvale obydlené domy s byty podle vlastníka domu, podle období výstavby nebo rekonstrukce, počtu bytů a podle druhu domu.....	130
Tab. 252	Trvale obydlené domy s byty podle vlastníka domu, podle druhu domu a velikosti bytu.....	142
Tab. 253	Domy a obydlí mimo bytový fond podle obydlenosti, počtu bytů a trvale bydlících osob a podle druhu domu.....	144
Tab. 254	Neobydlené domy s byty podle důvodu neobydlenosti, podle druhu domu a počtu bytů.....	145
Tab. 350	Trvale obydlené byty podle velikosti kuchyně, plochy bytu, počtu obytných místností, počtu cenzových domácností a bydlících osob, podle kategorie a velikosti bytu a podle druhu domu a právního důvodu užívání bytu.....	146
Tab. 351	Trvale obydlené byty podle období výstavby nebo rekonstrukce domu, podle kategorie a velikosti bytu a podle druhu domu a právního důvodu užívání bytu.....	155
Tab. 352	Trvale obydlené byty podle materiálu nosných zdí domu, počtu obytných místností, plochy bytu, počtu cenzových domácností a bydlících osob, podle období výstavby nebo rekonstrukce domu, kategorie a velikosti bytu a podle druhu domu a právního důvodu užívání bytu.....	164

Tab. 353	Trvale obydlené byty podle právního důvodu užívání bytu a podle druhu domu, velikosti a kategorie bytu a dalších charakteristik úrovně bydlení	182
Tab. 354	Trvale obydlené byty podle ekonomické aktivity a postavení v zaměstnání osoby v čele cenзовé domácnosti uživatele bytu, podle velikosti, kategorie a právního důvodu užívání bytu a podle druhu domu	184
Tab. 355	Trvale obydlené byty podle právního důvodu užívání bytu a podle druhu a vlastníka domu	188
Tab. 356	Trvale obydlené byty podle období výstavby nebo rekonstrukce domu, podle velikosti, polohy a technického vybavení bytu a podle druhu domu a právního důvodu užívání bytu	189
Tab. 357	Trvale obydlené byty podle velikosti bytu, podle polohy a technického vybavení bytu a podle druhu domu a právního užívání bytu	205
Tab. 358	Trvale obydlené byty podle počtu cenзовých domácností a bydlících osob, podle úrovněových ukazatelů bydlení a podle druhu domu a právního důvodu užívání bytu	221
Tab. 359	Trvale obydlené byty podle velikosti bytu, počtu obytných místností, počtu cenзовých domácností, bydlících osob a podle druhu domu a velikosti obytné plochy	229
Tab. 360	Trvale obydlené byty podle velikosti bytu, plochy bytu a počtu bydlících osob, podle složení bytové domácnosti a podle druhu domu a právního důvodu užívání bytu	232
Tab. 361	Ukazatele úrovně bydlení a bytového fondu podle období výstavby nebo rekonstrukce domu a podle druhu domu	240
Tab. 362	Trvale obydlené byty podle vybavení a rekreačních možností bytové domácnosti a podle počtu, druhu a velikosti cenзовých domácností v bytě, ekonomické aktivity, postavení v zaměstnání a věku osoby v čele CD uživatele bytu a právního důvodu užívání bytu (absolutní údaje).....	243
Tab. 364	Neobydlené byty v trvale obydlených domech podle důvodu neobydlenosti bytu a podle druhu domu, období výstavby nebo rekonstrukce domu, právního důvodu užívání bytu a materiálu nosných zdí domu.....	245
Tab. 450	Cenzové domácnosti podle druhu domácnosti a podle způsobu ubytování a spolubydlících jednotlivců, cenзовé domácnosti spolubydlící podle vztahu osoby v jejich čele k uživateli bytu a společně hospodařící cenзовé domácnosti podle vztahu osoby v jejich čele k osobě v čele hospodařící domácnosti.....	247
Tab. 451	Cenzové domácnosti podle počtu členů, podle druhu domácnosti a počtu závislých dětí a podle ekonomické aktivity osoby v čele cenзовé domácnosti.....	249
Tab. 452	Vícečlenné cenзовé domácnosti podle druhu domácnosti a počtu členů a podle pohlaví a věku osoby v čele cenзовé domácnosti	257
Tab. 453	Další osoby žijící v rodinných domácnostech podle pohlaví, rodinného stavu a podle věku	258
Tab. 454	Cenzové domácnosti rodinné úplné podle ekonomické aktivity a postavení v zaměstnání manžela/druha a podle ekonomické aktivity a postavení v zaměstnání manželky/družky	260
Tab. 455	Cenzové domácnosti rodinné podle počtu závislých dětí a podle ekonomické aktivity a postavení v zaměstnání osoby v čele cenзовé domácnosti a druhu cenзовé domácnosti.....	262
Tab. 456	Cenzové domácnosti rodinné podle počtu závislých dětí a podle národnosti osoby v čele cenзовé domácnosti a druhu cenзовé domácnosti.....	263

Tab. 457	Cenzové domácnosti rodinné podle druhu domácnosti a ekonomické aktivity ženy a podle počtu závislých dětí a věku partnerů resp. osoby v čele neúplné rodiny.....	265
Tab. 458	Cenzové domácnosti rodinné podle počtu závislých dětí a podle ekonomické aktivity a věku ženy resp. osoby v čele neúplné rodiny.....	267
Tab. 459	Cenzové domácnosti rodinné neúplné podle pohlaví a rodinného stavu osoby v čele cenzové domácnosti a podle počtu závislých dětí a věku osoby v čele cenzové domácnosti.....	268
Tab. 460	Cenzové domácnosti vícečlenné nerodinné a domácnosti jednotlivců podle pohlaví a rodinného stavu osoby v čele cenzové domácnosti a podle druhu cenzové domácnosti a věku osoby v čele cenzové domácnosti.....	270
Tab. 461	Cenzové domácnosti bydlící v bytech podle druhu cenzové domácnosti, počtu závislých dětí a podle počtu cenzových domácností v bytě, velikosti, kategorie a stáří bytu	272
Tab. 550	Hospodařící domácnosti podle ekonomické aktivity a postavení v zaměstnání osoby v čele hospodařící domácnosti a podle složení hospodařící domácnosti, druhu a počtu cenzových domácností a vztahu osoby v čele spolubydlící hospodařící domácnosti k uživateli bytu	278
Tab. 551	Hospodařící domácnosti podle počtu členů a podle složení hospodařící domácnosti, druhu a počtu cenzových domácností a počtu ekonomicky aktivních osob	279
Tab. 552	Hospodařící domácnosti podle počtu závislých členů a podle složení hospodařící domácnosti, druhu a počtu cenzových domácností a podle počtu ekonomicky aktivních osob.....	282
Tab. 553	Hospodařící domácnosti podle počtu ekonomicky aktivních členů, počtu nepracujících důchodců a podle ekonomické aktivity a postavení v zaměstnání osoby v čele hospodařící domácnosti	285

ÚVOD

Sčítání lidu, domů a bytů k 1. březnu 2001 se uskutečnilo na celém území České republiky podle zákona č. 158/1999 Sb., o sčítání lidu, domů a bytů v roce 2001. Údaje byly zjišťovány podle stavu o půlnoci z 28. února na 1. března (rozhodný okamžik). Sčítání organizoval, řídil a koordinoval Český statistický úřad, který zabezpečoval přípravu a provedení sčítání ve spolupráci s Ministerstvem pro místní rozvoj, Ministerstvem obrany, Ministerstvem spravedlnosti, Ministerstvem vnitra, Ministerstvem zahraničních věcí, Českým úřadem zeměměřičkým a katastrálním, okresními úřady a obcemi. Sčítání v jednotlivých sčítacích obvodech zajišťovali sčítací komisaři a sčítací revizoři. Jako sčítací obvod bylo vymezeno území základní sídelní jednotky nebo jeho část, ve které sběr údajů zajišťoval jeden sčítací komisař. Samostatné sčítací obvody tvořila zařízení hromadně ubytovaných příslušníků ozbrojených sil, Policie České republiky, zařízení Vězeňské služby, uprchlické tábory a zastupitelské úřady v zahraničí.

Sčítání se vztahovalo na každou fyzickou osobu, která měla v rozhodný okamžik na území České republiky trvalý nebo dlouhodobý pobyt, i na každou další fyzickou osobu, která byla na území České republiky v rozhodný okamžik přítomna (i když zde neměla trvalý nebo dlouhodobý pobyt), na každý dům, určený pro bydlení, i neobydlený, na každý byt, i neobydlený. Domem se rozuměla stavba, která byla podle rozhodnutí stavebního úřadu určena pro bydlení a dále jiná stavba, ve které se nacházel alespoň jeden byt. Byt byl definován jako soubor místností (popřípadě jednotlivá místnost), který podle rozhodnutí stavebního úřadu svým stavebně technickým uspořádáním a vybavením splňoval požadavky na trvalé bydlení.

Sčítání nepodléhali cizí státní příslušníci požívající diplomatických imunit a výsad, jakož i domy a byty ve vlastnictví jiných států, které sloužily k diplomatickým účelům.

Obsah sčítání (zjišťované údaje) stanovil zákon č. 158/1999 Sb. Všechny osoby měly povinnost uvést o sobě údaje v rozsahu a způsobem stanoveným zákonem. Tradičně byla použita metoda sebesčítání, kdy obyvatelé sami vyplňovali sčítací tiskopisy. Za nezletilou osobu poskytl údaje její zákonný zástupce, za osobu zbavenou způsobilosti k právním úkonům její opatrovník. Za osobu, která měla ve sčítacím obvodu trvalý pobyt, ale byla dočasně nepřítomná, poskytla údaje jiná osoba z její bytové domácnosti. Údaje o domu poskytl jeho vlastník; vykonával-li správu domu správce, poskytl údaje správce. Údaje o bytu poskytl jeho uživatel. V případě neobydleného bytu poskytl údaje o bytu vlastník domu, popřípadě bytu; vykonával-li správu bytu správce, poskytl údaje správce.

Při sčítání lidu, domů a bytů 2001 byly použity sčítací tiskopisy: Sčítací list osob, Domovní list, Bytový list. Vzory sčítacích tiskopisů vymezila „Vyhláška Českého statistického úřadu, kterou se stanoví vzory sčítacích tiskopisů pro sčítání lidu, domů a bytů v roce 2001 a vzor průkazu sčítacího komisaře a sčítacího revizora“ (Sbírka zákonů, částka 95, 13. října 2000).

Všechny údaje byly zpracovány podle územního a správního členění státu platného v České republice k 1. březnu 2001.

Sčítání lidu, domů a bytů v roce 2001 v České republice respektovalo z hlediska obsahu, metodiky i zpracování údajů **Rezoluci Ekonomické a sociální rady OSN** z roku 1995 k programu světových sčítání a **Doporučení pro sčítání lidu, domů a bytů kolem roku 2000 v evropském regionu**, která zpracoval Statistický úřad Evropské unie (Eurostat) ve spolupráci s Evropskou hospodářskou komisí.

METODICKÉ VYSVĚTLIVKY

Obyvatelstvo

Údaj o **počtu obyvatel** zahrnuje všechny osoby, které měly v rozhodný okamžik sčítání na území České republiky trvalý nebo dlouhodobý pobyt bez ohledu na to, zda v rozhodný okamžik sčítání byly v místě svého trvalého nebo dlouhodobého pobytu přítomny. **Osoby s dlouhodobým pobytem** jsou pouze cizinci s přechodným pobytem na území České republiky, pokud doba jejich pobytu přesáhla 90 dnů. **Osoby s trvalým pobytem** jsou osoby, které měly k datu sčítání na území České republiky trvalý pobyt, bez ohledu na státní občanství.

Osoby v zařízeních jsou osoby, které byly sečteny jako trvale či dlouhodobě bydlící ve všech typech ubytovacích a lůžkových léčebných zařízeních sloužících k individuálnímu i kolektivnímu ubytování většího počtu osob (svobodárny, domovy důchodců, penziony pro důchodce, dětské domovy, ústavy sociální péče, ubytovny, studentské koleje, domovy mládeže, internáty, léčebny, sanatoria, kojenecké ústavy, lázeňské ústavy apod.).

Osoby mimo byty a zařízení jsou osoby, které byly sečteny jako trvale či dlouhodobě bydlící v nouzových obydlích, mobilních objektech, rekreačních chatách, chalupách (tj. v objektech, které nejsou součástí bytového fondu) nebo byly sečteny v obytných domech, ale mimo byty (nouzové ubytování v nebytovém prostoru). V této kategorii jsou zahrnuty i osoby, které podle zákona č. 133/2000 Sb. o evidenci obyvatel mají místo trvalého pobytu v sídle ohlašovny nebo v sídle zvláštní matřiky.

Státní občanství uváděly i osoby bez státního občanství zápisem této skutečnosti, osoby s dvojitým občanstvím zapsaly obojí. Ve zpracování výsledků jsou tyto údaje většinou uváděny samostatně.

Národnost vyplnil každý podle svého rozhodnutí, včetně uvedení dvou národností nebo neuvedení žádné. Obdobný postup - uvádění údaje podle svého rozhodnutí - byl uplatňován také u zjišťování **náboženského vyznání**.

Mateřský jazyk byl definován jako jazyk, kterým se sčítanou osobou v jejím dětství hovořila matka nebo osoby, které sčítanou osobu vychovaly.

Rodinný stav je stav de iure, tedy právní manželský stav každého jednotlivce. Faktický stav - vztah druh/družka se uváděl pouze na Bytovém listu v otázce zjišťující vztah osoby k uživateli bytu.

Bydlištěm matky v době narození sčítané osoby se rozumělo první místo trvalého pobytu sčítané osoby.

Nejvyšší ukončené vzdělání vyplňovaly pouze osoby 15leté a starší podle nejvyšší ukončené školy. Jako samostatný stupeň vzdělání je uvedeno *nástavbové studium, absolvování dvou nebo více středních škol* (školy ukončené závěrečnou zkouškou nebo

maturitou) a *vyšší odborné vzdělání* (absolventi vyšších odborných škol, případně dalších škol ukončených absolutoriem). Vysokoškolské vzdělání se zjišťovalo v členění na *vysokoškolské bakalářské* (pouze absolventi bakalářského studijního programu), *vysokoškolské* (dřívější absolventi vysokých škol a současní absolventi magisterského studijního programu) a *vědecká příprava* (doktorský studijní program a bývalá vědecká příprava).

Obor vzdělání vyplňovaly pouze osoby 15leté a starší s ukončeným vyšším než základním vzděláním, a to podle specializace nejvyšší ukončené školy.

Mezi **ekonomicky aktivní** osoby jsou zahrnuty všechny osoby, které uvedly na Sčítacím listu osob, že patří mezi zaměstnané osoby, zaměstnavatele, samostatně činné, pracující důchodce, pracující studenty a učně, ženy na mateřské dovolené v trvání 28 resp. 37 týdnů, osoby v základní, náhradní nebo civilní vojenské službě, ve vazbě a výkonu trestu nebo osoby nezaměstnané. Pro zařazení osob do kategorie zaměstnaných, zaměstnavatelů nebo samostatně činných osob byl rozhodující stav k rozhodnému okamžiku sčítání - jejich formální vazba k zaměstnání bez ohledu na délku pracovního úvazku, charakter pracovní aktivity (trvalý, dočasný) nebo druh pracovního poměru, dohody či smlouvy. Nezaměstnané jsou všechny osoby 15leté a starší, které byly v rozhodný okamžik sčítání bez práce, hledaly aktivně práci a byly připraveny k nástupu do práce.

Ekonomicky neaktivní osoby jsou nepracující důchodci, ostatní nepracující osoby s vlastním zdrojem obživy, nepracující žáci, studenti a učni, osoby v domácnosti, děti předškolního věku a ostatní závislé osoby.

Zaměstnání se uvádělo jako popis konkrétní činnosti, kterou osoba vykonávala v hlavním zaměstnání. Ženy na mateřské dovolené, osoby ve vazbě, ve výkonu trestu a osoby nezaměstnané uváděly poslední vykonávané zaměstnání. Nezaměstnaní absolventi škol byli sečtení jako hledající první zaměstnání.

Všechny osoby ekonomicky aktivní uváděly **postavení v zaměstnání a odvětví ekonomické činnosti** podle vykonávaného zaměstnání (resp. posledního zaměstnání u nezaměstnaných osob).

Zaměstnavatelé jsou ekonomicky aktivní osoby, které zaměstnávají (nebo zaměstnávaly) jednu nebo více osob. **Samostatně činní** jsou osoby s podnikatelským oprávněním, které pracují na vlastní účet a nezaměstnávají v rámci svého podnikání žádné další osoby - zaměstnance. **Zaměstnanci** mají placená zaměstnanecká místa.

Otázky týkající se dojížděky/docházky do zaměstnání a školy (místo pracoviště, školy, frekvence dojížděky/docházky, denní dojížděka/docházka do zaměstnání a školy, dopravní

prostředek) vyplňovaly pouze osoby pracující a žáci, studenti a učni, kteří uváděli údaje o dojížděcí/docházce do školy i v případech, že byli pracujícími studenty a učiteli.

Osoby **vyjíždějící do zaměstnání a škol** jsou osoby, které uvedly, že jsou zaměstnané, případně zaměstnavatelé, samostatně činní, pracující důchodci, ženy na mateřské dovolené v trvání 28 resp. 37 týdnů, žáci základních škol, studenti či učni a současně místo jejich pracoviště nebo školy bylo v jiném domě, než ve kterém měly trvalý pobyt. **Vyjíždějící denně mimo obec** byly osoby, jejichž obec pracoviště, školy byla jiná než obec trvalého pobytu a v otázce na frekvenci dojížděcí/docházky uvedly, že dojíždějí denně.

Domácnosti

Údaje o domácnostech byly zpracovány podle zápisu na Bytovém listu, kde byly uvedeny příbuzenské či jiné vztahy mezi jednotlivými osobami v bytě i informace o společném hospodaření.

Bytovou domácnost tvoří osoby žijící společně v jednom bytě.

Hospodařící domácnost tvoří společně bydlící osoby, které na Bytovém listu uvedly, že společně hospodaří, tj. společně hradí hlavní výdaje domácnosti, jako je strava, náklady na bydlení aj. Společné hospodaření uváděly i děti, které do příslušné domácnosti patřily, i když samy na výdaje domácnosti nepřispívaly. Podnájemníci a jejich rodiny tvoří vždy samostatnou hospodařící domácnost. Hospodařící domácnost může být tvořena jednou nebo více domácnostmi cenzovými.

Cenzová domácnost je tvořena z osob společně bydlících v jednom bytě na základě jejich příbuzenských nebo jiných vztahů v rámci jedné hospodařící domácnosti. Je to základní jednotka, která se dále nečlení.

Rozlišují se čtyři základní typy cenzových domácností:

1. domácnost rodinná - úplná rodina (manželský pár resp. soužití druha a družky - tzv. faktické manželství - bez dětí nebo s dětmi)
2. domácnost rodinná - neúplná rodina (jeden z rodičů s alespoň jedním dítětem)
3. vícečlenná nerodinná domácnost (dvě nebo více osob příbuzných i nepříbuzných, společně hospodařících, které netvoří rodinnou domácnost)
4. domácnost jednotlivce

Součástí rodinných domácností mohou být i další jednotlivé osoby, pokud společně hospodaří s příslušnou rodinnou cenzovou domácností, netvoří samostatnou rodinu a nebo nejsou podnájemníky. Ve výsledcích sčítání jsou rodinné domácnosti tříděny mimo jiné podle počtu závislých dětí. **Závislé dítě** je každá osoba, která má k osobě v čele cenzové domácnosti vztah syn, dcera, je ekonomicky neaktivní a je ve věku 0 - 25 let.

Hospodařící i cenzové domácnosti byly zpracovány za osoby bydlící v bytech i mimo byty (nouzové bydlení), avšak nikoliv za osoby v zařízeních, které nevyplňovaly Bytový list.

Domy

Do **počtu domů** jsou zahrnuty všechny domy určené k bydlení (obydlené i neobydlené), objekty s byty (bytem) a ubytovací zařízení bez bytu, pokud slouží k dlouhodobému nebo trvalému ubytování. Patří sem rodinné domy, bytové domy, domovy mládeže, internáty, dětské domovy, ústavy nápravné a výchovné péče, domovy důchodců, penziony pro důchodce, ústavy pro tělesně a mentálně postižené, kláštery a konventy (objekty s ubytovacími prostory pro členy řeholních řádů a kongregací), provozní budovy s bytem (byty) apod.

Podle **druhu domu** se rozlišují:

1) **rodinný dům** - má maximálně tři samostatné byty, nejvíce dvě nadzemní a jedno podzemní podlaží a podkrovní. Mezi rodinné domy patří rovněž rekreační chalupy nevyčleněné z bytového fondu, využívané k rekreaci.

Rodinný dům může být:

- samostatný - nepřiléhá žádnou obvodovou zdí nebo její částí k domu na sousedící parcele
- dvojdomek - má společnou část obvodové zdi s rodinným domem na sousedící parcele
- řadový - alespoň tři rodinné domy k sobě přiléhají částí obvodové zdi

2) **bytový dům** - má více bytů přístupných ze společné chodby nebo schodiště a nejde o rodinný dům, počet podlaží není určující. Mezi bytové domy patří také vily, které nesplňují podmínky rodinného domu.

3) **ostatní budovy** - zahrnují všechny další druhy budov kromě rodinných a bytových domů.

Trvale obydlený dům je dům, ve kterém je alespoň jeden trvale obydlený byt nebo je v něm umístěno zařízení pro hromadné ubytování osob alespoň s jednou trvale bydlící osobou. V trvale obydleném domě musí mít trvalý (nebo dlouhodobý) pobyt alespoň jedna osoba.

Neobydlený dům je dům určený k bydlení, ve kterém nebyla sečtena žádná osoba s trvalým nebo dlouhodobým pobytem. **Neobydlený dům - obydlený přechodně** je dům, který slouží jen k přechodnému bydlení; v domě v rozhodný okamžik sčítání nebyla žádná trvale bydlící osoba.

Do počtu neobydlených domů jsou zahrnuty všechny domy s byty a všechny domy s ubytovacími zařízeními bez bytu, pokud jsou určeny k trvalému nebo dlouhodobému bydlení a pokud v nich nebyla sečtena žádná osoba s trvalým nebo dlouhodobým pobytem. Neobydlené objekty bez bytů, příp. se zařízením sloužícím pouze ke krátkodobému ubytování (hotely, turistické ubytovny, nemocnice, apod.) nejsou do počtu neobydlených domů zahrnuty.

Vlastníkem domu může být fyzická nebo právnická osoba. *Vlastník - soukromá fyzická osoba* zahrnuje i případy několika spoluvlastníků domu, pokud jsou v příbuzenském vztahu. *Vlastník - obec, stát* zahrnuje i domy bývalých LBD, pokud dosud nedošlo k převodu bytů do vlastnictví jednotlivých uživatelů. *Vlastník – kombinace vlastníků* zahrnuje domy, ve kterých všechny nebo část bytů byly převedeny do vlastnictví jednotlivých uživatelů, čímž vzniklo spoluvlastnictví domu; v katastru nemovitostí jsou zapsáni vlastníci jednotlivých bytů.

Byty

V rámci otázky na **způsob bydlení** se zjišťoval charakter obydlí sečtených osob. *Nouzové obydlí* zahrnuje různá přístřeší, nouzové a provizorní stavby, bydlení v nekolaudovaném domě, nouzové ubytování na pracovišti apod. *Rekreační chata, chalupa* se uváděla v případě trvalého bydlení osob v objektech určených k rekreaci (vč. vyčleněných rekreačních chalup a rekreačních domků).

Trvale obydlený byt je byt, ve kterém má alespoň jedna osoba trvalý nebo dlouhodobý pobyt.

Neobydlený byt je byt, ve kterém nebyla hlášena žádná osoba k trvalému nebo dlouhodobému pobytu. **Neobydlený byt – obydlený přechodně**, je byt bez trvale hlášených osob, ale využívaný k přechodnému bydlení; většinou se jedná o byt, ve kterém byla sečtena dočasně přítomná osoba (osoby).

Právní důvod užívání bytu - *byt v osobním vlastnictví* je byt, jehož vlastník je samostatně veden v katastru nemovitostí. *Byt nájemní* je užíván na základě nájemní smlouvy; zahrnuje i případy osob bydlících v podnájmu v pronajatém bytě. *Byt člena bytového družstva* je byt člena bývalého SBD, pokud dosud nedošlo k převodu bytu do vlastnictví. *Byt člena družstva nájemců založeného v průběhu privatizace* je charakterizován nájemním vztahem, který je založen na členství či účasti uživatele bytu v právnické osobě, která vznikla v procesu privatizace domu (v katastru nemovitostí je jako vlastník domu zapsána právnická osoba, družstvo, s.r.o., a.s.).

Obytnou plochu bytu tvoří podlahová plocha obytných místností a část plochy kuchyně, která přesahuje 12 m². V případě bytu, který se skládá z jediné místnosti - obytné kuchyně, tvoří obytnou plochu bytu plocha celé této místnosti. V obytné ploše bytu ani v počtu obytných místností nejsou zahrnuty místnosti bytu vyčleněné k obchodním nebo pracovním účelům (k vykonávání zaměstnání); tyto prostory jsou součástí ostatních prostor bytu.

Celková plocha bytu je součtem plochy obytných místností, kuchyně a ostatních prostor bytu.

Trvale obydlené byty rozdělujeme do čtyř kategorií podle způsobu vytápění a rozsahu základního příslušenství.

Byty I. kategorie jsou byty, v nichž jsou všechny obytné místnosti přímo vytápěny ústředním vytápěním a které mají úplné základní příslušenství.

Byty II. kategorie jsou byty bez ústředního vytápění se základním příslušenstvím, případně byty s ústředním vytápěním, ale pouze s částečným základním příslušenstvím.

Byty III. kategorie jsou byty bez ústředního vytápění a s částečným základním příslušenstvím, případně byty s ústředním vytápěním a bez základního příslušenství.

Byty IV. kategorie jsou byty bez ústředního vytápění a bez základního příslušenství.

Za ústřední vytápění se v této souvislosti považuje vytápění zdrojem tepla umístěným mimo byt nebo v místnosti k tomu určené (včetně sklepa v rodinném domě s jedním bytem), nebo jiné elektrické nebo plynové vytápění. Byt se společným základním příslušenstvím se považuje za byt bez příslušenství.

Vybavení trvale obydleného bytu (bytové domácnosti) **osobním automobilem, telefonem, rekreačním objektem a osobním počítačem** se zjišťovalo bez zřetele k tomu, který člen bytové domácnosti je vlastníkem. Uváděly se též služební automobily nebo počítače, pokud mohly být využívány členy domácnosti k soukromým účelům. Naopak služební automobily, telefony nebo počítače využívané výlučně jako pracovní pomůcka pro výkon zaměstnání, nebyly považovány za vybavení domácnosti.

Všechny výpočty průměrných hodnot charakteristik bytového fondu - např. průměrná obytná plocha bytu, průměrný počet obytných místností na 1 byt apod. - byly počítány pouze ze souborů bytů se zjištěnými hodnotami.

SROVNATELNOST VÝSLEDKŮ SČÍTÁNÍ 2001 A 1991

Ve výsledcích sčítání 2001 jsou do **celkového počtu obyvatel** (v souladu s mezinárodními doporučeními) zahrnuti i cizinci s dlouhodobým pobytem. V údajích ze sčítání 1991 byli cizinci s povolením k dlouhodobému pobytu postaveni na roveň cizincům s krátkodobým pobytem a byli zahrnuti pouze do dočasně přítomného obyvatelstva.

Státní občanství obsahuje samostatné údaje o dvojím občanství, v roce 1991 byly případy dvojího občanství zpracovány ve výsledcích podle prvního uvedeného občanství, přičemž případy dvojího občanství, kde jedno bylo občanství ČR, byly zahrnuty do občanství ČR.

Národnost obsahuje poprvé v historii sčítání samostatné údaje i o případech uvedení dvojí národnosti, v roce 1991 byly případně zápisy dvojí národnosti zpracovány podle první uvedené.

Nejvyšší ukončené vzdělání je členěno podle klasifikace ISCED (International Standard Classification of Education - Mezinárodní norma pro klasifikaci vzdělávání). Samostatně je uváděno nástavbové studium (včetně absolvování dvou nebo více středních škol ukončených maturitou nebo závěrečnou zkouškou) a vyšší odborné vzdělání (absolvování vyšších odborných škol a konzervatoří ukončených absolutoriem). V roce 1991 tzv. vyšší vzdělání zahrnovalo podnikové instituty, speciální kurzy na vysokých školách, konzervatoř ukončenou absolutoriem a vyšší pedagogické školy. Při absolvování dvou škol stejného stupně byly zpracovány údaje podle školy, jejíž obor byl bližší vykonávanému zaměstnání sčítané osoby. Vysokoškolské vzdělání je členěno na bakalářské, vysokoškolské a vědeckou přípravu, v roce 1991 bylo uváděno jako jeden údaj - vysokoškolské vzdělání.

Údaje o **ekonomické aktivitě** nejsou plně srovnatelné. Ve sčítání 1991 byly do počtu ekonomicky aktivních zahrnovány i ženy na tzv. další mateřské dovolené (do 3 let věku dítěte) a osoby pobírající rodičovský příspěvek, pokud trval jejich pracovní poměr; v roce 2001 však jen ženy na mateřské dovolené v trvání 28 resp. 37 týdnů. Ostatní (tj. ženy na další mateřské dovolené a osoby pobírající rodičovský příspěvek) jsou zahrnuti do osob ekonomicky neaktivních. Rozdílné proti roku 1991 bylo zjišťování údajů o zaměstnání, postavení v zaměstnání a odvětví ekonomické činnosti u vojáků v základní, náhradní nebo civilní vojenské službě. Při sčítání v roce 1991 uváděli tyto údaje podle posledního vykonávaného zaměstnání, v roce 2001 v souladu s metodikou ILO (International Labour Organization – Mezinárodní organizace práce) uváděli zaměstnání „voják základní (náhradní

resp. civilní) služby“ a byli zahrnuti do odvětví obrany (resp. veřejné správy či sociálního zabezpečení v případě civilní služby).

Oproti sčítání 1991 byla v roce 2001 zařazena do programu sčítání otázka na místo trvalého pobytu jeden rok před sčítáním (obdobné informace se zjišťovaly do roku 1950 – rok přistěhování sčítané osoby do obce a odkud) a také otázka na druhé, případně další zaměstnání (naposledy zjišťované při sčítání v roce 1970 jako vedlejší zaměstnání).

V otázce na obydlí bytu je ve sčítání 2001 nová kategorie neobydlenosti - **přechodně obydlí byt**.

Rozdílné proti sčítání 1991 je zahrnování **obytných místností s plochou 4 - 7,9 m²**. Při sčítání 2001 jsou tyto místnosti součástí plochy obytných místností, v roce 1991 byla plocha těchto místností zahrnuta do ostatních prostor bytu (tedy spolu s plochou předsíně, příslušenství apod.). Z téhož důvodu se liší odvození ukazatele obytné plochy bytu (zahrnutím obytných místností s plochou 4 - 7,9 m²).

V charakteristikách **převládajícího způsobu vytápění** nejsou plně srovnatelné údaje o ústředním a etážovém vytápění, kde v důsledku změny metodického vymezení pojmu etážového topení došlo k přesunu části bytů s etážovým topením do skupiny bytů s ústředním topením. Podle definice etážového topení v roce 1991 byly zahrnuty do této skupiny i byty (převážně v rodinných domech), ve kterých byl tepelný zdroj mimo byt (ve sklepě, v komoře apod.). Podle definice roku 2001 byly všechny druhy vytápění se zdrojem tepla umístěným mimo byt (případně i v bytě - ve zvláštní místnosti k tomuto účelu určené) zahrnuty do ústředního vytápění. Tato skutečnost se promítla do údajů o bytech podle jednotlivých kategorií.

Při zjišťování **vybavení domácnosti** byla nově zařazena otázka na osobní počítač, naopak nebyla zjišťována na rozdíl od roku 1991 vybavenost mrazničkou, automatickou pračkou, televizorem.

Obdobně jako u obydlí bytu i u obydlí domu je ve sčítání 2001 nová kategorie neobydlí - **přechodně obydlí dům** (dům, ve kterém je pouze přechodně obydlí byt/byty a současně žádný trvale obydlí byt ani trvale či dlouhodobě bydlící osoba).

Druh domu - rodinný dům se ve sčítání 2001 člení na rodinný dům samostatný, rodinný dům dvojdomek a rodinný dům řadový (takovéto členění bylo zjišťováno naposledy při sčítání 1970).

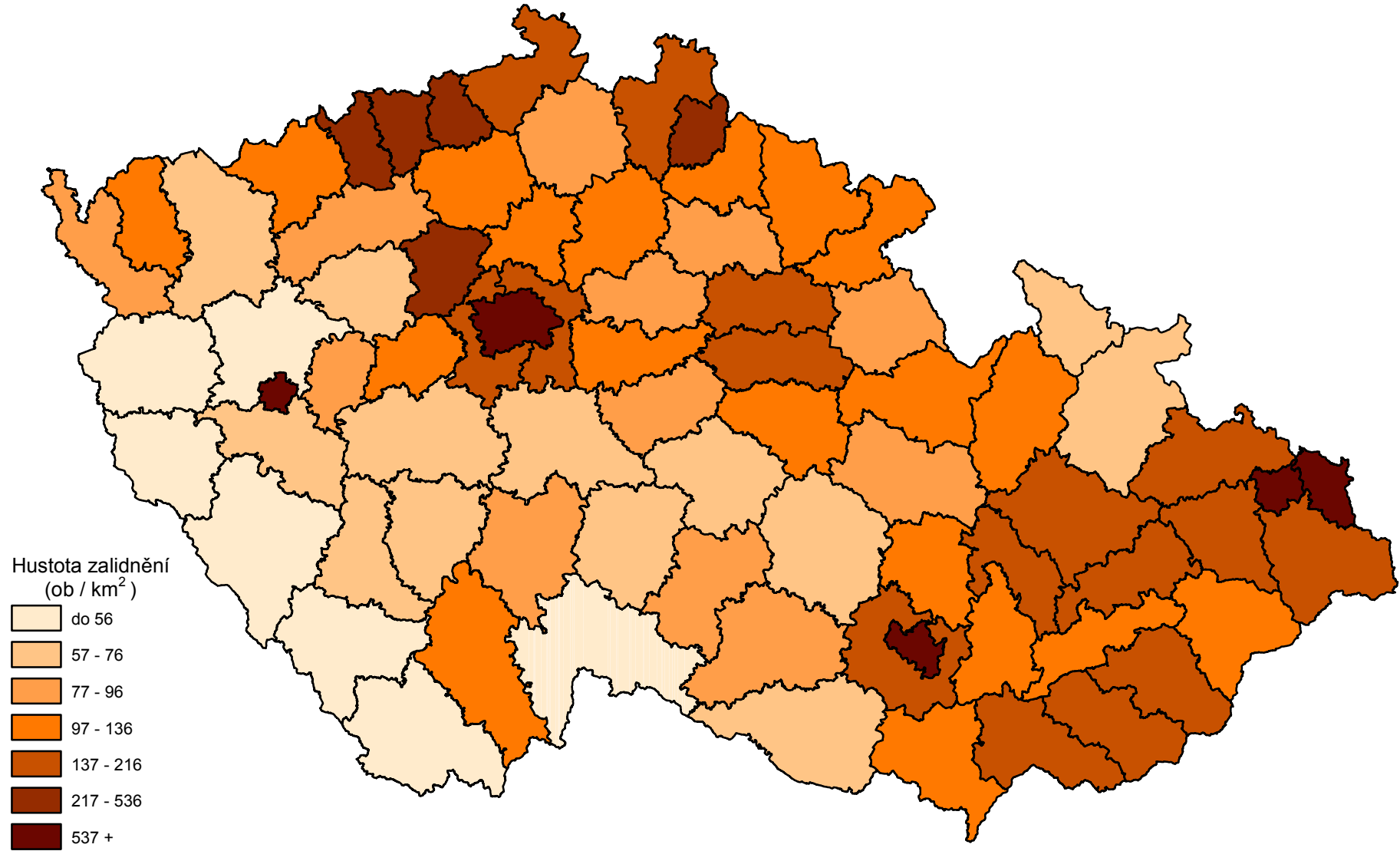
Písmeno B označuje údaje o „počtu narozených dětí v nynějším nebo posledním manželství“ a o „počtu zaměstnanců u zaměstnavatelů“. Tyto údaje nemohou být zveřejněny. Kontrolním protokolem Úřadu pro ochranu osobních údajů byla dne 23. dubna uložena jejich likvidace, kterou svým rozhodnutím čj. 549/01 – KP/RP ze dne 28.6.2001 potvrdil předseda ÚOOÚ. Ve věci je podána ústavní stížnost k Ústavnímu soudu, dosud nevyřešená.

MAPOVÁ ČÁST

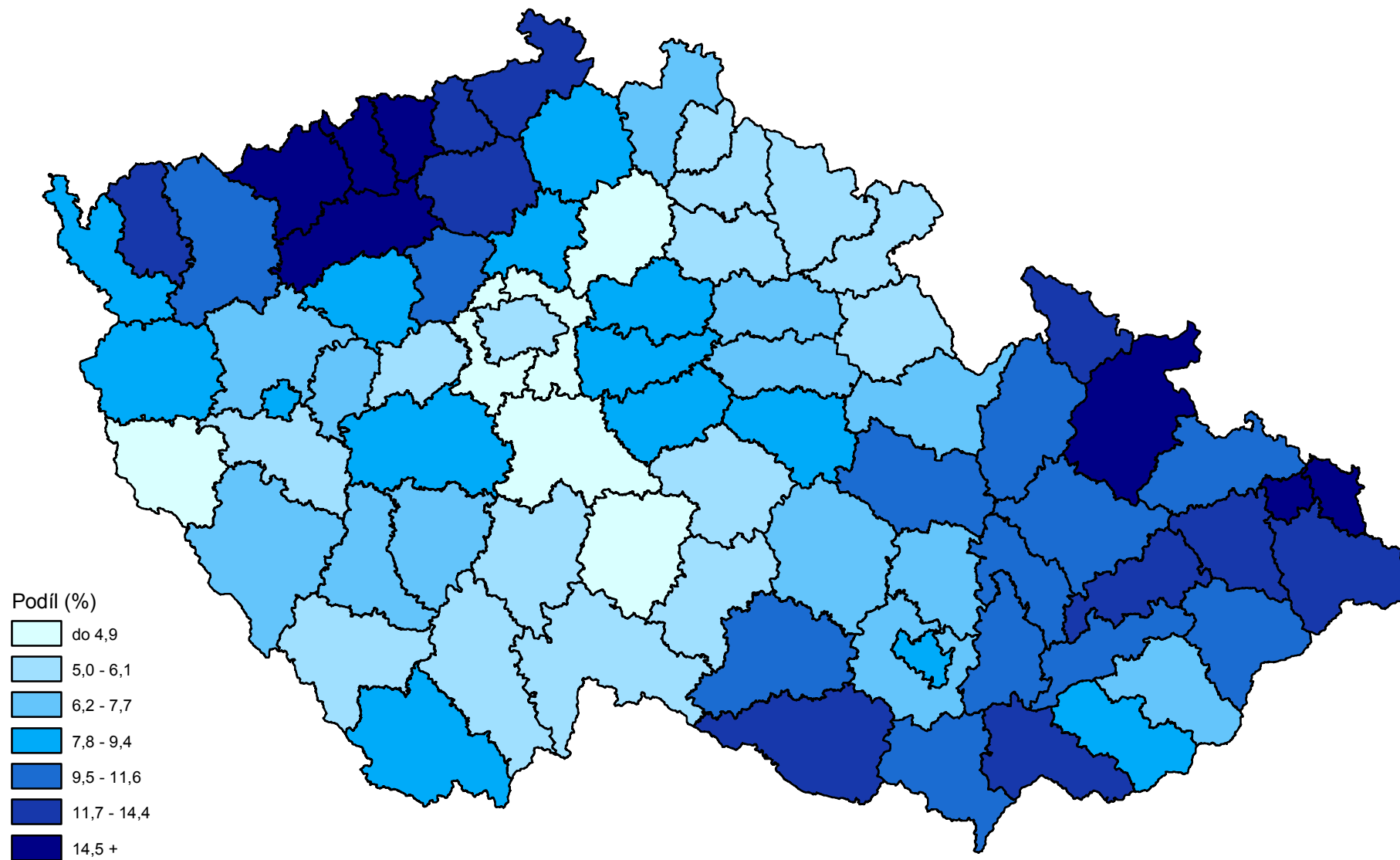
Česká republika



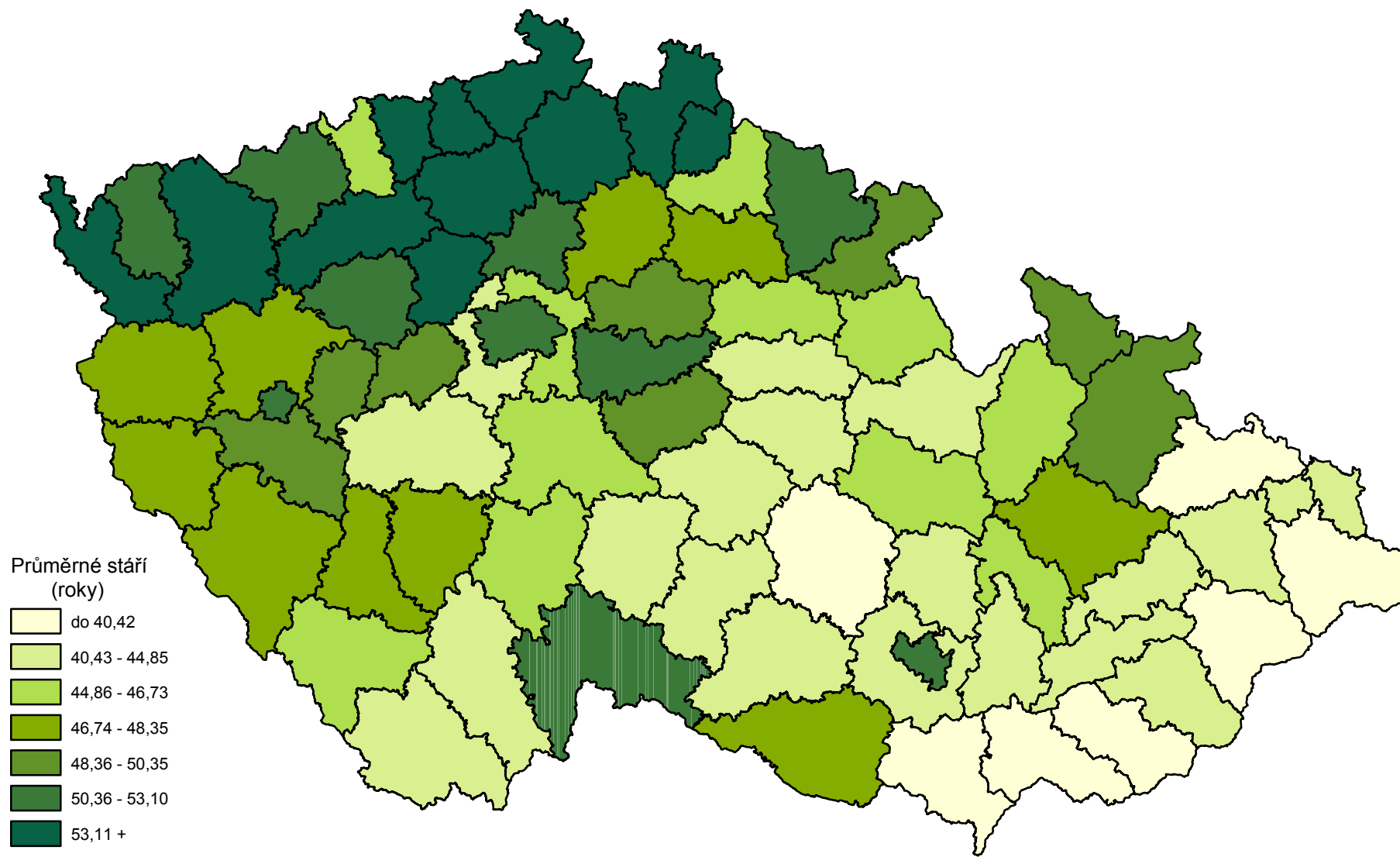
Hustota zalidnění - SLDB 2001



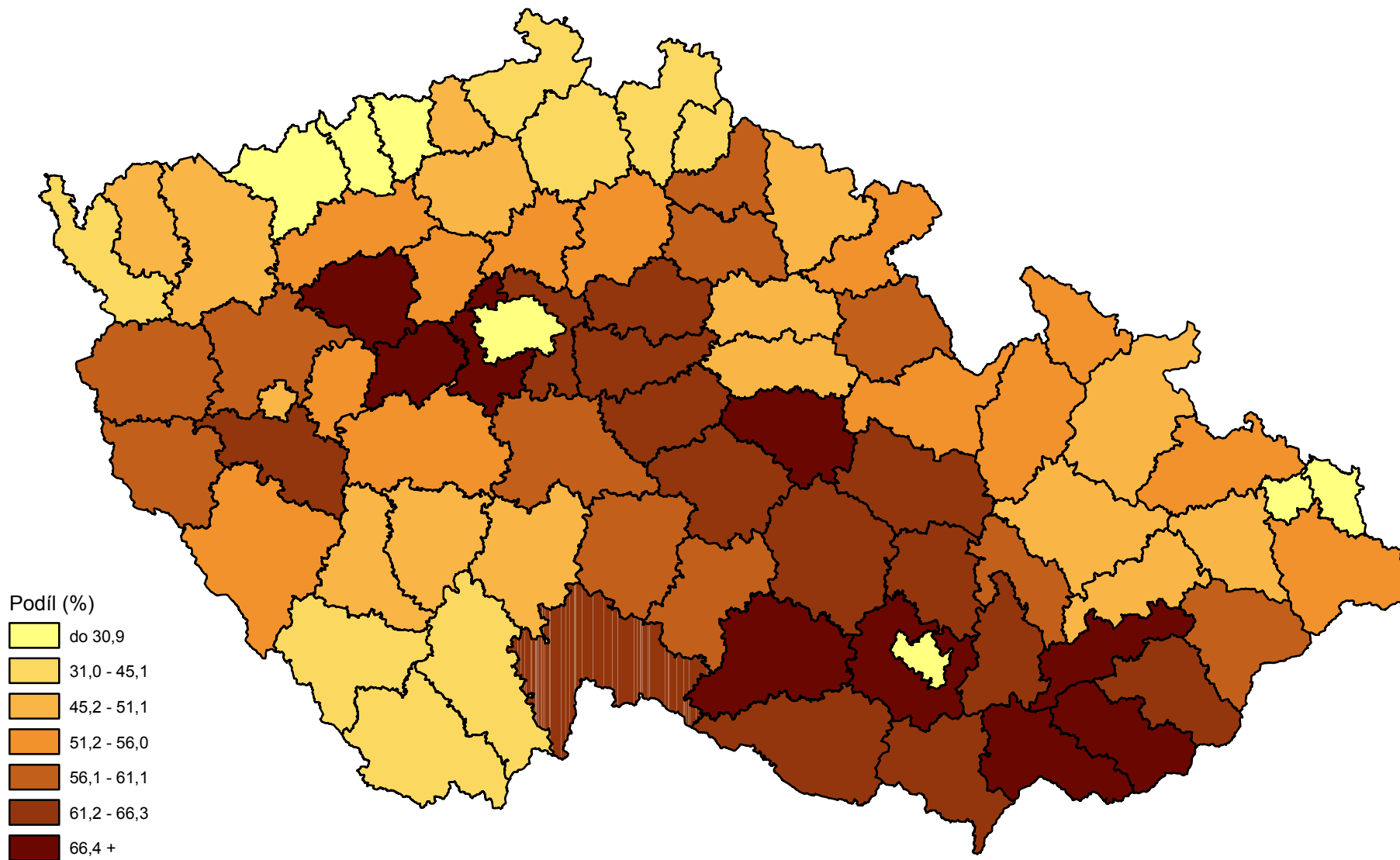
Podíl nezaměstnaných obyvatel z ekonomicky aktivních celkem - SLDB 2001



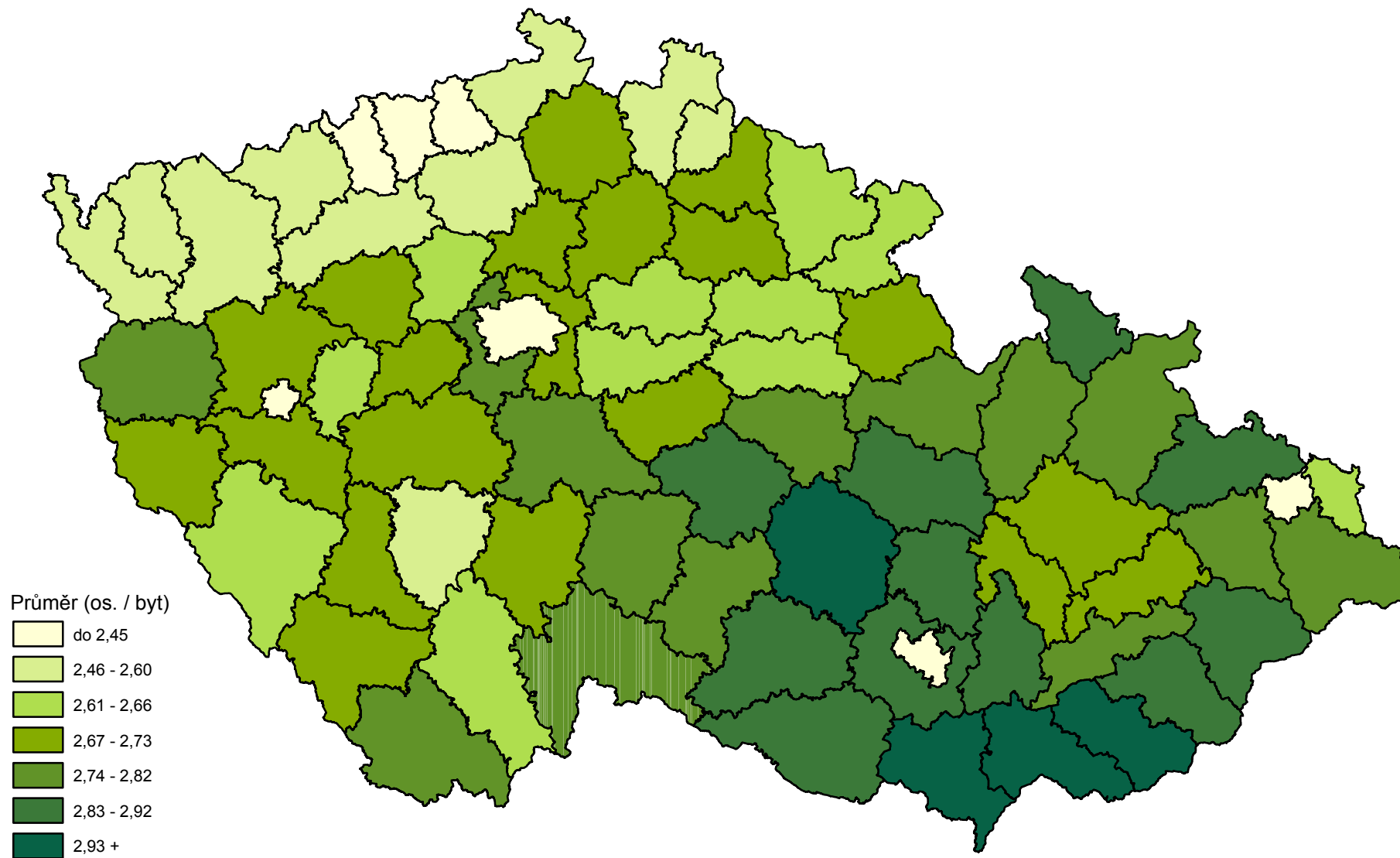
Průměrné stáří trvale obydlených domů - SLDB 2001



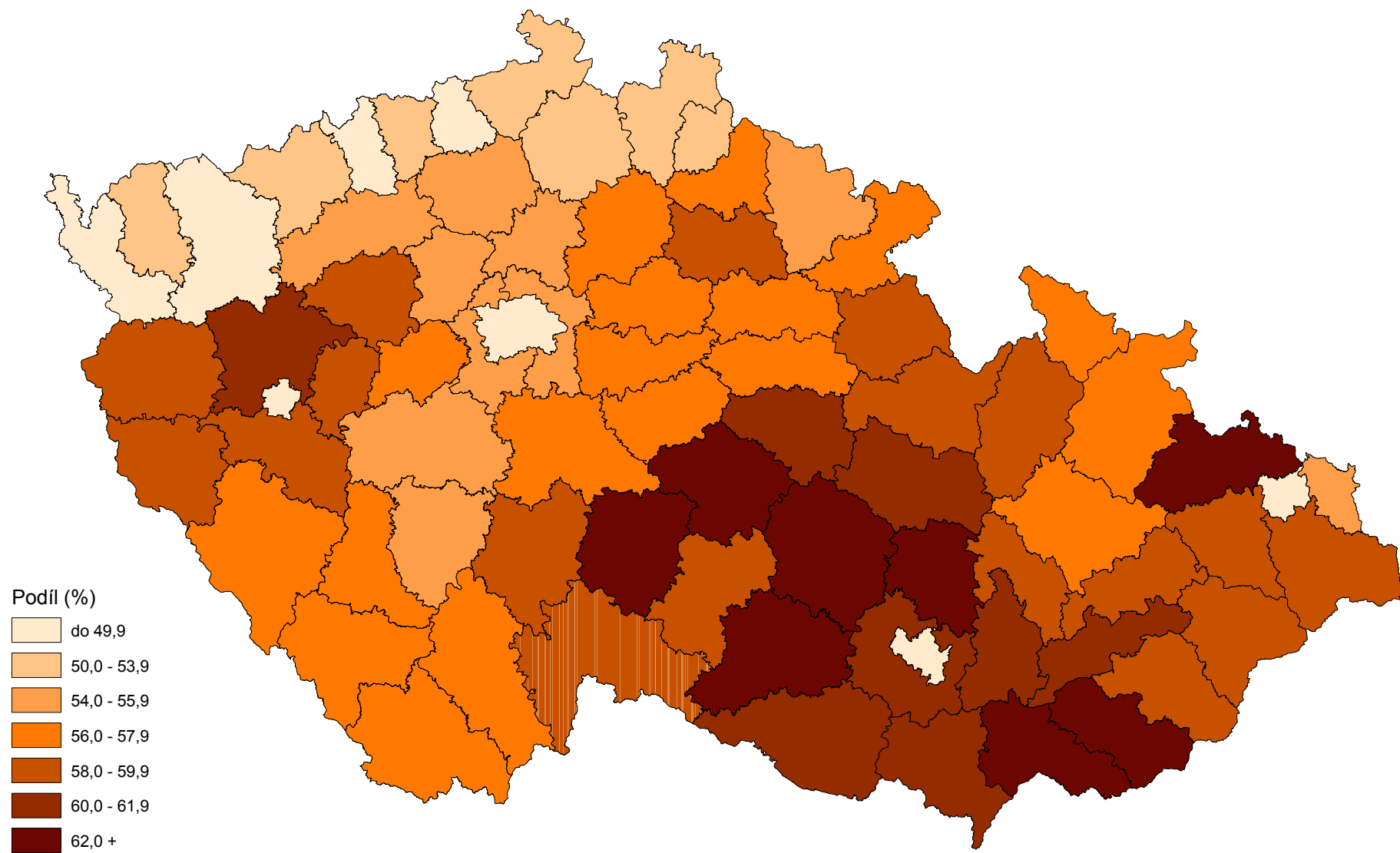
Podíl bytů ve vlastním domě a v osobním vlastnictví z bytů celkem - SLDB 2001



Průměrný počet osob bydlících v bytě - SLDB 2001



Podíl úplných rodin z úhrnu domácností - SLDB 2001



TABULKOVÁ ČÁST

Tab. č. 150 Obyvatelstvo podle pohlaví, rodinného stavu
a podle věku

Odry

Věk	Muži						Ženy						Obyvatelstvo úhrnem
	svobodní	ženatí	rozvedení	ovdovělí	nezjištěno	celkem	svobodné	vdané	rozvedené	ovdovělé	nezjištěno	celkem	
0	37	x	x	x	x	37	30	x	x	x	x	30	67
1	42	x	x	x	x	42	37	x	x	x	x	37	79
2	40	x	x	x	x	40	24	x	x	x	x	24	64
3	37	x	x	x	x	37	32	x	x	x	x	32	69
4	48	x	x	x	x	48	30	x	x	x	x	30	78
0 - 4	204	x	x	x	x	204	153	x	x	x	x	153	357
5	39	x	x	x	x	39	34	x	x	x	x	34	73
6	35	x	x	x	x	35	51	x	x	x	x	51	86
7	59	x	x	x	x	59	53	x	x	x	x	53	112
8	51	x	x	x	x	51	56	x	x	x	x	56	107
9	50	x	x	x	x	50	42	x	x	x	x	42	92
5 - 9	234	x	x	x	x	234	236	x	x	x	x	236	470
10	60	x	x	x	x	60	60	x	x	x	x	60	120
11	65	x	x	x	x	65	64	x	x	x	x	64	129
12	55	x	x	x	x	55	46	x	x	x	x	46	101
13	53	x	x	x	x	53	50	x	x	x	x	50	103
14	41	x	x	x	x	41	58	x	x	x	x	58	99
10 - 14	274	x	x	x	x	274	278	x	x	x	x	278	552
15	62	-	-	-	-	62	51	-	-	-	-	51	113
16	64	-	-	-	1	65	55	-	-	-	-	55	120
17	64	-	-	-	1	65	54	-	1	-	-	55	120
18	68	-	-	-	-	68	58	1	-	-	-	59	127
19	52	1	-	-	-	53	41	-	-	-	1	42	95
15 - 19	310	1	-	-	2	313	259	1	1	-	1	262	575
20	53	-	-	-	-	53	50	4	-	-	-	54	107
21	56	-	-	-	-	56	46	4	1	-	1	52	108
22	81	4	-	-	-	85	53	11	1	-	-	65	150
23	61	6	-	-	1	68	42	22	-	-	-	64	132
24	47	9	1	-	-	57	42	21	4	-	-	67	124
20 - 24	298	19	1	-	1	319	233	62	6	-	1	302	621
25	49	20	-	-	-	69	36	28	1	-	-	65	134
26	59	26	3	-	1	89	23	36	7	-	-	66	155
27	34	23	4	-	-	61	20	39	7	1	1	68	129
28	46	23	4	-	-	73	10	30	8	-	-	48	121
29	25	36	3	-	-	64	9	40	5	1	-	55	119
25 - 29	213	128	14	-	1	356	98	173	28	2	1	302	658
30	10	31	5	-	-	46	6	35	7	-	-	48	94
31	14	38	3	-	-	55	7	39	4	-	-	50	105
32	22	46	8	-	-	76	5	39	8	-	-	52	128
33	8	28	3	-	1	40	6	30	11	-	-	47	87
34	5	24	4	-	-	33	4	32	13	-	-	49	82
30 - 34	59	167	23	-	1	250	28	175	43	-	-	246	496

Tab. č. 150 Obyvatelstvo podle pohlaví, rodinného stavu
a podle věku

Odry

Věk	Muži						Ženy						Obyvatelstvo úhrnem
	svobodní	ženatí	rozvedení	ovdovělí	nezjištěno	celkem	svobodné	vdané	rozvedené	ovdovělé	nezjištěno	celkem	
35	15	30	11	-	-	56	2	42	8	-	-	52	108
36	4	43	4	-	-	51	3	35	8	1	-	47	98
37	8	34	7	-	1	50	3	34	11	-	-	48	98
38	2	27	3	-	-	32	1	36	8	-	-	45	77
39	5	24	8	-	-	37	2	30	6	1	-	39	76
35 - 39	34	158	33	-	1	226	11	177	41	2	-	231	457
40	7	33	9	-	-	49	2	31	8	-	-	41	90
41	5	34	7	-	-	46	3	23	5	1	1	33	79
42	8	34	8	1	-	51	3	36	9	2	-	50	101
43	9	47	10	-	-	66	3	45	5	2	-	55	121
44	5	42	13	-	-	60	5	41	8	1	-	55	115
40 - 44	34	190	47	1	-	272	16	176	35	6	1	234	506
45	4	36	5	-	-	45	-	40	10	4	-	54	99
46	6	28	11	-	-	45	4	50	10	2	1	67	112
47	11	46	11	-	-	68	2	39	10	4	1	56	124
48	1	47	2	2	-	52	1	31	6	4	-	42	94
49	11	38	7	-	-	56	-	46	10	9	-	65	121
45 - 49	33	195	36	2	-	266	7	206	46	23	2	284	550
50	3	40	4	3	-	50	3	48	6	7	-	64	114
51	1	56	11	-	-	68	1	37	7	8	-	53	121
52	3	40	9	1	-	53	1	53	10	4	-	68	121
53	5	41	5	3	-	54	3	46	4	7	-	60	114
54	6	43	2	3	-	54	-	39	9	4	1	53	107
50 - 54	18	220	31	10	-	279	8	223	36	30	1	298	577
55	1	31	7	-	-	39	-	32	6	18	-	56	95
56	5	36	5	1	-	47	2	23	4	6	1	36	83
57	2	21	10	2	-	35	2	33	12	11	-	58	93
58	3	29	3	3	-	38	-	18	6	6	-	30	68
59	-	36	2	2	-	40	5	27	5	13	-	50	90
55 - 59	11	153	27	8	-	199	9	133	33	54	1	230	429
60	1	27	7	-	-	35	-	16	2	10	-	28	63
61	1	27	5	1	-	34	-	20	3	10	-	33	67
62	1	26	4	2	-	33	1	23	5	11	-	40	73
63	5	20	1	2	-	28	-	17	3	9	-	29	57
64	-	22	3	2	-	27	1	22	3	9	-	35	62
60 - 64	8	122	20	7	-	157	2	98	16	49	-	165	322
65	1	23	4	3	-	31	1	18	3	7	-	29	60
66	2	24	1	2	-	29	-	12	2	16	1	31	60
67	2	28	1	3	-	34	2	16	8	15	-	41	75
68	3	14	6	5	-	28	2	15	3	26	-	46	74
69	3	16	2	2	-	23	2	13	9	16	-	40	63
65 - 69	11	105	14	15	-	145	7	74	25	80	1	187	332

Tab. č. 150 Obyvatelstvo podle pohlaví, rodinného stavu
a podle věku

Odry

Věk	Muži						Ženy						Obyvatelstvo úhrnem
	svobodní	ženatí	rozvedení	ovdovělí	nezjištěno	celkem	svobodné	vdané	rozvedené	ovdovělé	nezjištěno	celkem	
70	1	13	2	5	-	21	1	12	2	17	-	32	53
71	-	15	-	2	-	17	1	9	2	15	1	28	45
72	1	15	1	6	-	23	2	11	1	18	-	32	55
73	1	12	1	3	-	17	1	7	-	15	-	23	40
74	-	12	-	4	-	16	1	9	-	22	-	32	48
70 - 74	3	67	4	20	-	94	6	48	5	87	1	147	241
75	-	4	-	1	-	5	-	3	-	20	-	23	28
76	-	4	-	-	-	4	1	6	3	20	-	30	34
77	-	6	-	4	1	11	-	4	5	23	-	32	43
78	-	7	-	2	-	9	1	3	2	21	1	28	37
79	-	7	-	4	-	11	1	6	-	25	-	32	43
75 - 79	-	28	-	11	1	40	3	22	10	109	1	145	185
80	-	5	-	2	-	7	-	1	1	12	-	14	21
81	-	2	-	3	-	5	-	-	-	15	-	15	20
82	-	2	-	1	-	3	-	2	-	2	-	4	7
83	-	4	-	3	-	7	-	-	1	5	-	6	13
84	-	3	-	1	-	4	-	-	-	5	-	5	9
80 - 84	-	16	-	10	-	26	-	3	2	39	-	44	70
85	-	1	-	2	-	3	1	-	-	6	-	7	10
86	-	-	-	2	-	2	-	-	-	7	-	7	9
87	-	-	-	1	-	1	1	-	-	5	-	6	7
88	-	-	-	3	-	3	-	-	-	3	-	3	6
89	-	-	-	1	-	1	-	-	-	2	-	2	3
85 - 89	-	1	-	9	-	10	2	-	-	23	-	25	35
90	-	-	-	1	-	1	-	-	-	2	-	2	3
91	-	1	-	1	-	2	-	-	-	2	-	2	4
92	-	-	-	1	-	1	-	-	-	1	-	1	2
93	-	-	-	-	-	-	-	-	-	-	-	-	-
94	-	-	-	1	-	1	-	-	-	-	-	-	1
90 - 94	-	1	-	4	-	5	-	-	-	5	-	5	10
95 - 99	-	-	-	-	-	-	-	-	-	-	-	-	-
100+	-	-	-	-	-	-	-	-	-	-	-	-	-
nezjištěno	-	-	-	-	1	1	-	-	-	-	-	-	1
Úhrn	1744	1571	250	97	8	3670	1356	1571	327	509	11	3774	7444

1. Muži

Tab. č. 151 Obyvatelstvo podle ekonomické aktivity, podle věku
a podle pohlaví

Odry

Věk	Osoby ekonomicky aktivní						Osoby ekonomicky neaktivní				Obyvatelstvo s nezjištěnou ekonomickou aktivitou	Obyvatelstvo úhrnem
	celkem	zaměstnané osoby celkem	v tom			nezaměstnaní	celkem	v tom				
			pracující studenti, učni	pracující důchodci	ženy na mateřské dovolené			nepracující důchodci	ostatní s vlastním zdrojem obživy	ostatní ekonomicky neaktivní		
0 - 14	x	x	x	x	x	x	712	x	x	712	x	712
15	1	1	-	-	-	-	61	-	-	61	-	62
16	6	-	-	-	-	6	59	-	-	59	-	65
17	5	-	-	-	-	5	60	-	1	59	-	65
18	16	7	-	-	-	9	52	-	1	51	-	68
19	22	17	-	-	-	5	29	-	-	29	2	53
15 - 19	50	25	-	-	-	25	261	-	2	259	2	313
20	41	32	-	-	-	9	12	-	1	11	-	53
21	51	33	2	-	-	18	5	-	-	5	-	56
22	70	50	1	-	-	20	15	1	-	14	-	85
23	59	47	-	-	-	12	9	1	2	6	-	68
24	53	49	3	-	-	4	4	1	1	2	-	57
20 - 24	274	211	6	-	-	63	45	3	4	38	-	319
25	64	57	-	-	-	7	3	1	-	2	2	69
26	82	73	-	-	-	9	5	1	1	3	2	89
27	61	52	-	-	-	9	-	-	-	-	-	61
28	72	63	-	-	-	9	-	-	-	-	1	73
29	62	59	-	-	-	3	1	1	-	-	1	64
25 - 29	341	304	-	-	-	37	9	3	1	5	6	356
30	46	39	-	-	-	7	-	-	-	-	-	46
31	55	49	1	-	-	6	-	-	-	-	-	55
32	73	61	-	-	-	12	3	3	-	-	-	76
33	37	29	-	-	-	8	2	1	1	-	1	40
34	32	27	-	-	-	5	1	1	-	-	-	33
30 - 34	243	205	1	-	-	38	6	5	1	-	1	250
35	53	44	x	-	-	9	3	3	-	-	-	56
36	48	41	x	1	-	7	3	3	-	-	-	51
37	47	39	x	-	-	8	2	-	2	-	1	50
38	31	29	x	-	-	2	1	1	-	-	-	32
39	34	32	x	-	-	2	3	2	1	-	-	37
35 - 39	213	185	x	1	-	28	12	9	3	-	1	226
40	47	40	x	-	-	7	2	2	-	-	-	49
41	46	40	x	-	-	6	-	-	-	-	-	46
42	48	43	x	-	-	5	3	3	-	-	-	51
43	60	50	x	1	-	10	6	4	2	-	-	66
44	55	45	x	-	-	10	5	4	1	-	-	60
40 - 44	256	218	x	1	-	38	16	13	3	-	-	272
45	41	36	x	-	-	5	4	4	-	-	-	45
46	42	39	x	-	-	3	3	3	-	-	-	45
47	60	49	x	-	-	11	7	7	-	-	1	68
48	50	44	x	1	-	6	2	2	-	-	-	52
49	50	43	x	-	-	7	6	6	-	-	-	56
45 - 49	243	211	x	1	-	32	22	22	-	-	1	266

1. Muži

Tab. č. 151 Obyvatelstvo podle ekonomické aktivity, podle věku
a podle pohlaví

Odry

Věk	Osoby ekonomicky aktivní						Osoby ekonomicky neaktivní				Obyvatelstvo s nezjištěnou ekonomickou aktivitou	Obyvatelstvo úhrnem
	celkem	zaměstnané osoby celkem	v tom			nezaměstnaní	celkem	v tom				
			pracující studenti, učni	pracující důchodci	ženy na mateřské dovolené			nepracující důchodci	ostatní s vlastním zdrojem obživy	ostatní ekonomicky neaktivní		
50	45	42	x	-	x	3	5	5	-	-	-	50
51	59	51	x	1	x	8	9	9	-	-	-	68
52	47	38	x	2	x	9	6	6	-	-	-	53
53	50	43	x	2	x	7	4	4	-	-	-	54
54	49	43	x	1	x	6	5	5	-	-	-	54
50 - 54	250	217	x	6	x	33	29	29	-	-	-	279
55	30	24	x	-	x	6	9	9	-	-	-	39
56	37	34	x	-	x	3	10	9	1	-	-	47
57	28	24	x	2	x	4	7	7	-	-	-	35
58	18	17	x	-	x	1	20	20	-	-	-	38
59	9	7	x	-	x	2	31	31	-	-	-	40
55 - 59	122	106	x	2	x	16	77	76	1	-	-	199
60	9	9	x	1	x	-	25	25	-	-	1	35
61	2	2	x	1	x	-	32	32	-	-	-	34
62	2	2	x	2	x	-	31	31	-	-	-	33
63	1	1	x	1	x	-	27	27	-	-	-	28
64	1	1	x	1	x	-	26	26	-	-	-	27
60 - 64	15	15	x	6	x	-	141	141	-	-	1	157
65	4	4	x	4	x	-	27	27	-	-	-	31
66	1	1	x	1	x	-	28	28	-	-	-	29
67	3	3	x	3	x	-	31	31	-	-	-	34
68	2	2	x	2	x	-	25	25	-	-	1	28
69	2	2	x	2	x	-	21	21	-	-	-	23
65 - 69	12	12	x	12	x	-	132	132	-	-	1	145
70	2	2	x	1	x	-	19	19	-	-	-	21
71	1	1	x	1	x	-	16	16	-	-	-	17
72	1	1	x	-	x	-	22	22	-	-	-	23
73	-	-	x	-	x	-	17	17	-	-	-	17
74	-	-	x	-	x	-	16	16	-	-	-	16
70 - 74	4	4	x	2	x	-	90	90	-	-	-	94
75 - 79	-	-	x	-	x	-	40	40	-	-	-	40
80 - 84	-	-	x	-	x	-	26	26	-	-	-	26
85 - 89	-	-	x	-	x	-	10	10	-	-	-	10
90 - 94	-	-	x	-	x	-	5	5	-	-	-	5
95+	-	-	x	-	x	-	-	-	-	-	-	-
nezjištěno	-	-	-	-	-	-	-	-	-	-	1	1
Úhrn	2023	1713	7	31	-	310	1633	604	15	1014	14	3670
z toho ve věku:												
15 - 64	2007	1697	7	17	-	310	618	301	15	302	12	2637
65+	16	16	x	14	x	-	303	303	-	-	1	320

2. Ženy

Tab. č. 151 Obyvatelstvo podle ekonomické aktivity, podle věku a podle pohlaví

Odry

Věk	Osoby ekonomicky aktivní							Osoby ekonomicky neaktivní				Obyvatelstvo s nezjištěnou ekonomickou aktivitou	Obyvatelstvo úhrnem
	celkem	zaměstnané osoby celkem	v tom z toho				nezaměstnaní	celkem	v tom				
			pracující studenti, učni	pracující důchodci	ženy na mateřské dovolené	nepracující důchodci			ostatní s vlastním zdrojem obživy	ostatní ekonomicky neaktivní			
0 - 14	x	x	x	x	x	x	x	667	x	x	667	x	667
15	-	-	-	-	-	-	-	51	-	-	51	-	51
16	1	-	-	-	-	-	1	54	-	-	54	-	55
17	3	1	1	-	-	-	2	51	-	1	50	1	55
18	13	8	-	-	-	2	5	46	-	1	45	-	59
19	20	12	-	-	-	-	8	22	-	1	21	-	42
15 - 19	37	21	1	-	-	2	16	224	-	3	221	1	262
20	36	25	2	-	-	7	11	18	1	7	10	-	54
21	39	24	-	-	-	3	15	13	-	4	9	-	52
22	37	34	1	-	-	2	3	28	2	14	12	-	65
23	43	30	-	-	-	4	13	21	1	14	6	-	64
24	43	38	1	-	-	6	5	23	2	10	11	1	67
20 - 24	198	151	4	-	-	22	47	103	6	49	48	1	302
25	46	34	2	-	-	3	12	19	1	10	8	-	65
26	46	37	-	-	-	3	9	20	2	15	3	-	66
27	52	43	-	-	-	4	9	15	2	9	4	1	68
28	29	27	-	-	-	2	2	18	-	16	2	1	48
29	40	32	-	-	-	3	8	15	-	10	5	-	55
25 - 29	213	173	2	-	-	15	40	87	5	60	22	2	302
30	40	35	-	-	-	2	5	8	-	6	2	-	48
31	37	36	-	-	-	3	1	12	2	7	3	1	50
32	44	38	-	-	-	4	6	8	1	6	1	-	52
33	43	36	-	-	-	1	7	4	-	3	1	-	47
34	42	37	-	-	-	-	5	7	3	2	2	-	49
30 - 34	206	182	-	-	-	10	24	39	6	24	9	1	246
35	47	41	x	-	-	1	6	5	2	3	-	-	52
36	43	36	x	-	-	-	7	4	1	1	2	-	47
37	44	38	x	-	-	1	6	4	1	1	2	-	48
38	41	32	x	-	-	1	9	4	1	-	3	-	45
39	34	27	x	-	-	-	7	5	1	3	1	-	39
35 - 39	209	174	x	-	-	3	35	22	6	8	8	-	231
40	35	30	x	-	-	-	5	6	2	2	2	-	41
41	31	24	x	-	-	1	7	2	1	-	1	-	33
42	48	38	x	-	-	-	10	2	-	1	1	-	50
43	52	47	x	-	-	1	5	3	2	-	1	-	55
44	51	42	x	-	-	1	9	4	4	-	-	-	55
40 - 44	217	181	x	-	-	3	36	17	9	3	5	-	234
45	50	39	x	-	-	-	11	4	4	-	-	-	54
46	64	50	x	-	-	-	14	2	1	1	-	1	67
47	51	46	x	-	-	-	5	5	3	-	2	-	56
48	40	36	x	-	-	-	4	2	1	-	1	-	42
49	57	45	x	-	-	-	12	8	7	-	1	-	65
45 - 49	262	216	x	-	-	-	46	21	16	1	4	1	284

2. Ženy

Tab. č. 151 Obyvatelstvo podle ekonomické aktivity, podle věku
a podle pohlaví

Odry

Věk	Osoby ekonomicky aktivní						Osoby ekonomicky neaktivní				Obyvatelstvo s nezjištěnou ekonomickou aktivitou	Obyvatelstvo úhrnem
	celkem	zaměstnané osoby celkem	v tom			nezaměstnaní	celkem	v tom				
			pracující studenti, učni	pracující důchodci	ženy na mateřské dovolené			nepracující důchodci	ostatní s vlastním zdrojem obživy	ostatní ekonomicky neaktivní		
50	54	44	x	-	x	10	10	8	2	-	-	64
51	49	41	x	2	x	8	4	3	1	-	-	53
52	57	51	x	-	x	6	11	9	-	2	-	68
53	41	39	x	1	x	2	19	17	2	-	-	60
54	22	21	x	-	x	1	31	30	-	1	-	53
50 - 54	223	196	x	3	x	27	75	67	5	3	-	298
55	16	14	x	-	x	2	39	39	-	-	1	56
56	9	9	x	2	x	-	27	27	-	-	-	36
57	6	6	x	5	x	-	52	51	-	1	-	58
58	5	5	x	5	x	-	23	23	-	-	2	30
59	7	7	x	6	x	-	43	43	-	-	-	50
55 - 59	43	41	x	18	x	2	184	183	-	1	3	230
60	1	1	x	1	x	-	27	27	-	-	-	28
61	4	4	x	4	x	-	29	29	-	-	-	33
62	3	3	x	3	x	-	37	37	-	-	-	40
63	1	1	x	1	x	-	28	28	-	-	-	29
64	4	4	x	4	x	-	31	31	-	-	-	35
60 - 64	13	13	x	13	x	-	152	152	-	-	-	165
65	1	1	x	1	x	-	28	28	-	-	-	29
66	1	1	x	1	x	-	30	30	-	-	-	31
67	-	-	x	-	x	-	41	41	-	-	-	41
68	2	2	x	2	x	-	44	44	-	-	-	46
69	-	-	x	-	x	-	40	40	-	-	-	40
65 - 69	4	4	x	4	x	-	183	183	-	-	-	187
70	-	-	x	-	x	-	32	32	-	-	-	32
71	-	-	x	-	x	-	28	28	-	-	-	28
72	-	-	x	-	x	-	32	32	-	-	-	32
73	-	-	x	-	x	-	23	23	-	-	-	23
74	-	-	x	-	x	-	32	32	-	-	-	32
70 - 74	-	-	x	-	x	-	147	147	-	-	-	147
75 - 79	-	-	x	-	x	-	145	145	-	-	-	145
80 - 84	-	-	x	-	x	-	44	44	-	-	-	44
85 - 89	-	-	x	-	x	-	25	25	-	-	-	25
90 - 94	-	-	x	-	x	-	5	5	-	-	-	5
95+	-	-	x	-	x	-	-	-	-	-	-	-
nezjištěno	-	-	-	-	-	-	-	-	-	-	-	-
Úhrn	1625	1352	7	38	55	273	2140	999	153	988	9	3774
z toho ve věku:												
15 - 64	1621	1348	7	34	55	273	924	450	153	321	9	2554
65+	4	4	x	4	x	-	549	549	-	-	-	553

3. Muži a ženy úhrnem

Tab. č. 151 Obyvatelstvo podle ekonomické aktivity, podle věku a podle pohlaví

Odry

Věk	Osoby ekonomicky aktivní						Osoby ekonomicky neaktivní				Obyvatelstvo s nezjištěnou ekonomickou aktivitou	Obyvatelstvo úhrnem
	celkem	zaměstnané osoby celkem	v tom z toho			nezaměstnaní	celkem	v tom				
			pracující studenti, učni	pracující důchodci	ženy na mateřské dovolené			nepracující důchodci	ostatní s vlastním zdrojem obživy	ostatní ekonomicky neaktivní		
0 - 14	x	x	x	x	x	x	1379	x	x	1379	x	1379
15	1	1	-	-	-	-	112	-	-	112	-	113
16	7	-	-	-	-	7	113	-	-	113	-	120
17	8	1	1	-	-	7	111	-	2	109	1	120
18	29	15	-	-	2	14	98	-	2	96	-	127
19	42	29	-	-	-	13	51	-	1	50	2	95
15 - 19	87	46	1	-	2	41	485	-	5	480	3	575
20	77	57	2	-	7	20	30	1	8	21	-	107
21	90	57	2	-	3	33	18	-	4	14	-	108
22	107	84	2	-	2	23	43	3	14	26	-	150
23	102	77	-	-	4	25	30	2	16	12	-	132
24	96	87	4	-	6	9	27	3	11	13	1	124
20 - 24	472	362	10	-	22	110	148	9	53	86	1	621
25	110	91	2	-	3	19	22	2	10	10	2	134
26	128	110	-	-	3	18	25	3	16	6	2	155
27	113	95	-	-	4	18	15	2	9	4	1	129
28	101	90	-	-	2	11	18	-	16	2	2	121
29	102	91	-	-	3	11	16	1	10	5	1	119
25 - 29	554	477	2	-	15	77	96	8	61	27	8	658
30	86	74	-	-	2	12	8	-	6	2	-	94
31	92	85	1	-	3	7	12	2	7	3	1	105
32	117	99	-	-	4	18	11	4	6	1	-	128
33	80	65	-	-	1	15	6	1	4	1	1	87
34	74	64	-	-	-	10	8	4	2	2	-	82
30 - 34	449	387	1	-	10	62	45	11	25	9	2	496
35	100	85	x	-	1	15	8	5	3	-	-	108
36	91	77	x	1	-	14	7	4	1	2	-	98
37	91	77	x	-	1	14	6	1	3	2	1	98
38	72	61	x	-	1	11	5	2	-	3	-	77
39	68	59	x	-	-	9	8	3	4	1	-	76
35 - 39	422	359	x	1	3	63	34	15	11	8	1	457
40	82	70	x	-	-	12	8	4	2	2	-	90
41	77	64	x	-	1	13	2	1	-	1	-	79
42	96	81	x	-	-	15	5	3	1	1	-	101
43	112	97	x	1	1	15	9	6	2	1	-	121
44	106	87	x	-	1	19	9	8	1	-	-	115
40 - 44	473	399	x	1	3	74	33	22	6	5	-	506
45	91	75	x	-	-	16	8	8	-	-	-	99
46	106	89	x	-	-	17	5	4	1	-	1	112
47	111	95	x	-	-	16	12	10	-	2	1	124
48	90	80	x	1	-	10	4	3	-	1	-	94
49	107	88	x	-	-	19	14	13	-	1	-	121
45 - 49	505	427	x	1	-	78	43	38	1	4	2	550

3. Muži a ženy úhrnem

Tab. č. 151 Obyvatelstvo podle ekonomické aktivity, podle věku a podle pohlaví

Odry

Věk	Osoby ekonomicky aktivní						Osoby ekonomicky neaktivní				Obyvatelstvo s nezjištěnou ekonomickou aktivitou	Obyvatelstvo úhrnem
	celkem	zaměstnané osoby celkem	v tom z toho			nezaměstnaní	celkem	v tom				
			pracující studenti, učni	pracující důchodci	ženy na mateřské dovolené			nepracující důchodci	ostatní s vlastním zdrojem obživy	ostatní ekonomicky neaktivní		
50	99	86	x	-	x	13	15	13	2	-	-	114
51	108	92	x	3	x	16	13	12	1	-	-	121
52	104	89	x	2	x	15	17	15	-	2	-	121
53	91	82	x	3	x	9	23	21	2	-	-	114
54	71	64	x	1	x	7	36	35	-	1	-	107
50 - 54	473	413	x	9	x	60	104	96	5	3	-	577
55	46	38	x	-	x	8	48	48	-	-	1	95
56	46	43	x	2	x	3	37	36	1	-	-	83
57	34	30	x	7	x	4	59	58	-	1	-	93
58	23	22	x	5	x	1	43	43	-	-	2	68
59	16	14	x	6	x	2	74	74	-	-	-	90
55 - 59	165	147	x	20	x	18	261	259	1	1	3	429
60	10	10	x	2	x	-	52	52	-	-	1	63
61	6	6	x	5	x	-	61	61	-	-	-	67
62	5	5	x	5	x	-	68	68	-	-	-	73
63	2	2	x	2	x	-	55	55	-	-	-	57
64	5	5	x	5	x	-	57	57	-	-	-	62
60 - 64	28	28	x	19	x	-	293	293	-	-	1	322
65	5	5	x	5	x	-	55	55	-	-	-	60
66	2	2	x	2	x	-	58	58	-	-	-	60
67	3	3	x	3	x	-	72	72	-	-	-	75
68	4	4	x	4	x	-	69	69	-	-	1	74
69	2	2	x	2	x	-	61	61	-	-	-	63
65 - 69	16	16	x	16	x	-	315	315	-	-	1	332
70	2	2	x	1	x	-	51	51	-	-	-	53
71	1	1	x	1	x	-	44	44	-	-	-	45
72	1	1	x	-	x	-	54	54	-	-	-	55
73	-	-	x	-	x	-	40	40	-	-	-	40
74	-	-	x	-	x	-	48	48	-	-	-	48
70 - 74	4	4	x	2	x	-	237	237	-	-	-	241
75 - 79	-	-	x	-	x	-	185	185	-	-	-	185
80 - 84	-	-	x	-	x	-	70	70	-	-	-	70
85 - 89	-	-	x	-	x	-	35	35	-	-	-	35
90 - 94	-	-	x	-	x	-	10	10	-	-	-	10
95+	-	-	x	-	x	-	-	-	-	-	-	-
nezjištěno	-	-	-	-	-	-	-	-	-	-	1	1
Úhrn	3648	3065	14	69	55	583	3773	1603	168	2002	23	7444
z toho ve věku:												
15 - 64	3628	3045	14	51	55	583	1542	751	168	623	21	5191
65+	20	20	x	18	x	-	852	852	-	-	1	873

Tab. č. 152 Obyvatelstvo podle národnosti a podle pohlaví a věku

Odry

Pohlaví, věk	Národnost										
	česká	moravská	slezská	slovenská	polská	německá	romská	maďarská	ukrajinská	ruská	rusínská
Muži											
0 - 4	194	6	-	-	-	-	-	-	-	-	-
5 - 9	222	5	1	1	-	-	-	-	-	-	-
10 - 14	259	11	-	1	-	-	-	-	-	-	-
15 - 19	296	11	-	1	-	-	1	-	-	-	-
20 - 24	304	11	-	-	-	-	1	-	-	-	-
25 - 29	329	12	1	2	1	1	1	-	-	-	-
30 - 34	232	9	-	2	-	-	-	-	-	-	-
35 - 39	208	5	-	2	-	1	-	-	-	-	-
40 - 44	245	13	1	5	-	-	1	1	-	-	-
45 - 49	239	12	-	4	1	1	1	-	-	-	-
50 - 54	251	11	2	11	-	1	-	-	-	-	-
55 - 59	169	13	1	8	-	1	-	-	1	-	-
60 - 64	139	4	-	7	-	4	-	-	-	-	-
65 - 69	120	5	1	12	1	3	-	2	-	-	-
70 - 74	84	1	-	7	-	-	-	-	-	-	-
75 - 79	32	5	-	-	-	1	-	-	-	-	-
80+	37	2	-	2	-	-	-	-	-	-	-
nezjištěno	-	-	-	-	-	-	-	-	-	-	-
celkem	3360	136	7	65	3	13	5	3	1	-	-
%	91,6	3,7	0,2	1,8	0,1	0,4	0,1	0,1	0,0	-	-
Ženy											
0 - 4	143	8	-	-	-	-	-	-	-	-	-
5 - 9	223	6	-	4	-	-	-	-	-	-	-
10 - 14	259	10	-	1	-	-	-	-	-	-	-
15 - 19	251	8	-	1	-	-	-	-	-	1	-
20 - 24	288	9	1	-	-	1	-	-	-	1	-
25 - 29	286	7	-	2	-	-	1	1	-	-	-
30 - 34	224	7	1	3	-	-	-	1	-	-	-
35 - 39	213	7	-	9	-	-	-	-	-	-	-
40 - 44	212	10	-	6	-	-	1	-	-	-	-
45 - 49	256	12	-	9	2	1	-	-	-	-	-
50 - 54	274	9	2	7	1	1	-	1	-	-	-
55 - 59	199	8	-	12	1	2	-	3	-	-	-
60 - 64	152	1	2	5	1	-	-	1	-	-	-
65 - 69	164	8	-	8	-	1	-	1	-	-	-
70 - 74	125	8	-	8	-	2	-	1	-	1	-
75 - 79	125	4	-	6	2	3	-	-	-	-	-
80+	59	2	1	2	1	7	-	-	-	-	-
nezjištěno	-	-	-	-	-	-	-	-	-	-	-
celkem	3453	124	7	83	8	18	2	9	-	3	-
%	91,5	3,3	0,2	2,2	0,2	0,5	0,1	0,2	-	0,1	-

Tab. č. 152 Obyvatelstvo podle národnosti a podle pohlaví a věku

Odry

Pohlaví, věk	Národnost										Obyvatelstvo celkem	
	bulharská	rumunská	řecká	vietnamská	albánská	chorvatská	srbská	jiná	dvojí	nezjištěno		
Muži												
0 - 4	-	-	-	-	-	-	-	-	1	1	2	204
5 - 9	-	-	-	-	-	-	-	-	1	-	4	234
10 - 14	1	-	-	-	-	-	-	-	-	1	1	274
15 - 19	-	-	-	-	-	-	-	-	-	-	4	313
20 - 24	-	-	-	-	-	-	-	-	1	-	2	319
25 - 29	-	-	-	-	-	-	-	-	-	1	8	356
30 - 34	1	-	-	-	-	-	-	-	-	1	5	250
35 - 39	1	-	-	-	1	-	-	-	4	-	4	226
40 - 44	1	-	-	-	-	-	-	-	-	-	5	272
45 - 49	-	2	-	-	-	-	-	-	1	1	4	266
50 - 54	-	1	-	-	-	-	-	-	-	1	1	279
55 - 59	1	-	-	-	-	-	-	-	-	-	5	199
60 - 64	-	-	-	-	-	-	-	-	-	1	2	157
65 - 69	-	-	-	-	-	-	-	-	-	1	-	145
70 - 74	-	-	-	-	-	-	1	-	-	-	1	94
75 - 79	-	-	-	-	-	-	-	-	-	-	2	40
80+	-	-	-	-	-	-	-	-	-	-	-	41
nezjištěno	-	-	-	-	-	-	-	-	-	-	1	1
celkem	5	3	-	1	-	1	-	8	8	51	3670	
%	0,1	0,1	-	0,0	-	0,0	-	0,2	0,2	1,4	100,0	
Ženy												
0 - 4	-	-	-	-	-	-	-	-	-	-	2	153
5 - 9	1	-	-	-	-	-	-	-	-	-	2	236
10 - 14	1	-	-	-	-	-	-	-	1	-	6	278
15 - 19	-	-	-	-	-	-	-	-	-	-	1	262
20 - 24	-	-	-	-	-	-	-	-	-	1	1	302
25 - 29	-	-	-	-	-	-	-	-	-	-	5	302
30 - 34	-	1	-	-	-	-	-	-	1	-	8	246
35 - 39	1	-	-	-	-	-	-	-	-	-	1	231
40 - 44	-	-	-	-	-	-	-	-	1	-	4	234
45 - 49	-	-	-	-	-	-	-	-	-	-	4	284
50 - 54	-	-	-	-	-	-	-	-	1	-	2	298
55 - 59	-	-	-	-	-	-	-	-	-	-	5	230
60 - 64	-	-	-	-	-	-	-	-	-	1	2	165
65 - 69	-	-	-	-	-	-	-	-	-	1	4	187
70 - 74	-	1	-	-	-	-	-	-	-	-	1	147
75 - 79	-	-	-	-	-	-	-	-	1	-	4	145
80+	-	-	-	-	-	-	-	-	-	-	2	74
nezjištěno	-	-	-	-	-	-	-	-	-	-	-	-
celkem	3	2	-	-	-	-	-	5	3	54	3774	
%	0,1	0,1	-	-	-	-	-	0,1	0,1	1,4	100,0	

Tab. č. 152 Obyvatelstvo podle národnosti a podle pohlaví a věku

Odry

Pohlaví, věk	Národnost											
	česká	moravská	slezská	slovenská	polská	německá	romská	maďarská	ukrajinská	ruská	rusínská	
Úhrn												
0 - 4	337	14	-	-	-	-	-	-	-	-	-	-
5 - 9	445	11	1	5	-	-	-	-	-	-	-	-
10 - 14	518	21	-	2	-	-	-	-	-	-	-	-
15 - 19	547	19	-	2	-	-	1	-	-	1	-	-
20 - 24	592	20	1	-	-	1	1	-	-	1	-	-
25 - 29	615	19	1	4	1	1	2	1	-	-	-	-
30 - 34	456	16	1	5	-	-	-	1	-	-	-	-
35 - 39	421	12	-	11	-	1	-	-	-	-	-	-
40 - 44	457	23	1	11	-	-	2	1	-	-	-	-
45 - 49	495	24	-	13	3	2	1	-	-	-	-	-
50 - 54	525	20	4	18	1	2	-	1	-	-	-	-
55 - 59	368	21	1	20	1	3	-	3	1	-	-	-
60 - 64	291	5	2	12	1	4	-	1	-	-	-	-
65 - 69	284	13	1	20	1	4	-	3	-	-	-	-
70 - 74	209	9	-	15	-	2	-	1	-	1	-	-
75 - 79	157	9	-	6	2	4	-	-	-	-	-	-
80+	96	4	1	4	1	7	-	-	-	-	-	-
nezjištěno	-	-	-	-	-	-	-	-	-	-	-	-
celkem	6813	260	14	148	11	31	7	12	1	3	-	-
%	91,5	3,5	0,2	2,0	0,1	0,4	0,1	0,2	0,0	0,0	-	-
Z 1000 obyvatel dané národnosti												
0 - 4	49	54	-	-	-	-	-	-	-	-	-	X
5 - 9	65	42	71	34	-	-	-	-	-	-	-	X
10 - 14	76	81	-	14	-	-	-	-	-	-	-	X
15 - 19	80	73	-	14	-	-	143	-	-	333	-	X
20 - 24	87	77	71	-	-	32	143	-	-	333	-	X
25 - 29	90	73	71	27	91	32	286	83	-	-	-	X
30 - 34	67	62	71	34	-	-	-	83	-	-	-	X
35 - 39	62	46	-	74	-	32	-	-	-	-	-	X
40 - 44	67	88	71	74	-	-	286	83	-	-	-	X
45 - 49	73	92	-	88	273	65	143	-	-	-	-	X
50 - 54	77	77	286	122	91	65	-	83	-	-	-	X
55 - 59	54	81	71	135	91	97	-	250	1000	-	-	X
60 - 64	43	19	143	81	91	129	-	83	-	-	-	X
65 - 69	42	50	71	135	91	129	-	250	-	-	-	X
70 - 74	31	35	-	101	-	65	-	83	-	333	-	X
75 - 79	23	35	-	41	182	129	-	-	-	-	-	X
80+	14	15	71	27	91	226	-	-	-	-	-	X
nezjištěno	-	-	-	-	-	-	-	-	-	-	-	X
celkem	1000	1000	1000	1000	1000	1000	1000	1000	1000	1000	1000	X

Tab. č. 152 Obyvatelstvo podle národnosti a podle pohlaví a věku

Odry

Pohlaví, věk	Národnost										Obyvatelstvo celkem	
	bulharská	rumunská	řecká	vietnamská	albánská	chorvatská	srbská	jiná	dvojí	nezjištěno		
Úhrn												
0 - 4	-	-	-	-	-	-	-	-	1	1	4	357
5 - 9	1	-	-	-	-	-	-	-	1	-	6	470
10 - 14	2	-	-	-	-	-	-	-	1	1	7	552
15 - 19	-	-	-	-	-	-	-	-	-	-	5	575
20 - 24	-	-	-	-	-	-	-	-	1	1	3	621
25 - 29	-	-	-	-	-	-	-	-	-	1	13	658
30 - 34	1	1	-	-	-	-	-	-	1	1	13	496
35 - 39	2	-	-	1	-	-	-	-	4	-	5	457
40 - 44	1	-	-	-	-	-	-	-	1	-	9	506
45 - 49	-	2	-	-	-	-	-	-	1	1	8	550
50 - 54	-	1	-	-	-	-	-	-	1	1	3	577
55 - 59	1	-	-	-	-	-	-	-	-	-	10	429
60 - 64	-	-	-	-	-	-	-	-	-	2	4	322
65 - 69	-	-	-	-	-	-	-	-	-	2	4	332
70 - 74	-	1	-	-	-	1	-	-	-	-	2	241
75 - 79	-	-	-	-	-	-	-	-	1	-	6	185
80+	-	-	-	-	-	-	-	-	-	-	2	115
nezjištěno	-	-	-	-	-	-	-	-	-	-	1	1
celkem	8	5	-	1	-	1	-	13	11	105	7444	
%	0,1	0,1	-	0,0	-	0,0	-	0,2	0,1	1,4	100,0	
Z 1000 obyvatel dané národnosti												
0 - 4	-	-	X	-	X	-	X	77	91	38	48	
5 - 9	125	-	X	-	X	-	X	77	-	57	63	
10 - 14	250	-	X	-	X	-	X	77	91	67	74	
15 - 19	-	-	X	-	X	-	X	-	-	48	77	
20 - 24	-	-	X	-	X	-	X	77	91	29	83	
25 - 29	-	-	X	-	X	-	X	-	91	124	88	
30 - 34	125	200	X	-	X	-	X	77	91	124	67	
35 - 39	250	-	X	1000	X	-	X	308	-	48	61	
40 - 44	125	-	X	-	X	-	X	77	-	86	68	
45 - 49	-	400	X	-	X	-	X	77	91	76	74	
50 - 54	-	200	X	-	X	-	X	77	91	29	78	
55 - 59	125	-	X	-	X	-	X	-	-	95	58	
60 - 64	-	-	X	-	X	-	X	-	182	38	43	
65 - 69	-	-	X	-	X	-	X	-	182	38	45	
70 - 74	-	200	X	-	X	1000	X	-	-	19	32	
75 - 79	-	-	X	-	X	-	X	77	-	57	25	
80+	-	-	X	-	X	-	X	-	-	19	15	
nezjištěno	-	-	X	-	X	-	X	-	-	10	0	
celkem	1000	1000	X	1000	X	1000	X	1000	1000	1000	1000	

Tab. č. 153 Obyvatelstvo podle národnosti a podle mateřského jazyka a pohlaví

Odry

Mateřský jazyk, pohlaví	Národnost													Obyvatelstvo celkem	
	česká	moravská	slezská	slovenská	polská	německá	romská	maďarská	ukrajinská	ruská	vietnamská	ostatní	nezjištěno		
Český															
muži	3309	134	7	11	1	2	3	1	-	-	-	16	42	3526	
ženy	3388	124	7	12	-	1	1	1	-	1	-	3	43	3581	
celkem	6697	258	14	23	1	3	4	2	-	1	-	19	85	7107	
Slovenský															
muži	29	-	-	49	-	-	-	-	-	-	-	-	3	81	
ženy	35	-	-	69	-	-	-	-	-	-	-	-	4	108	
celkem	64	-	-	118	-	-	-	-	-	-	-	-	7	189	
Romský															
muži	4	-	-	3	-	-	2	-	-	-	-	-	-	9	
ženy	10	-	-	1	-	-	1	-	-	-	-	-	2	14	
celkem	14	-	-	4	-	-	3	-	-	-	-	-	2	23	
Polský															
muži	1	1	-	-	2	-	-	-	-	-	-	-	-	4	
ženy	4	-	-	-	8	-	-	-	-	-	-	-	-	12	
celkem	5	1	-	-	10	-	-	-	-	-	-	-	-	16	
Německý															
muži	10	-	-	1	-	11	-	-	-	-	-	1	-	23	
ženy	8	-	-	-	-	17	-	-	-	-	-	2	-	27	
celkem	18	-	-	1	-	28	-	-	-	-	-	3	-	50	
Anglický															
muži	-	-	-	-	-	-	-	-	-	-	-	-	-	-	
ženy	-	-	-	-	-	-	-	-	-	-	-	-	-	-	
celkem	-	-	-	-	-	-	-	-	-	-	-	-	-	-	
Ruský															
muži	-	1	-	-	-	-	-	-	-	-	-	-	1	2	
ženy	1	-	-	-	-	-	-	-	-	2	-	1	1	5	
celkem	1	1	-	-	-	-	-	-	-	2	-	1	2	7	
Ostatní															
muži	3	-	-	1	-	-	-	2	1	-	1	8	-	16	
ženy	4	-	-	1	-	-	-	8	-	-	7	-	-	20	
celkem	7	-	-	2	-	-	-	10	1	-	1	15	-	36	
Nezjištěno															
muži	4	-	-	-	-	-	-	-	-	-	-	-	5	9	
ženy	3	-	-	-	-	-	-	-	-	-	-	-	4	7	
celkem	7	-	-	-	-	-	-	-	-	-	-	-	9	16	
Úhrnem															
muži	3360	136	7	65	3	13	5	3	1	-	1	25	51	3670	
ženy	3453	124	7	83	8	18	2	9	-	3	-	13	54	3774	
celkem	6813	260	14	148	11	31	7	12	1	3	1	38	105	7444	

1. Muži

Tab. č. 154 Obyvatelstvo podle národnosti, podle nejvyššího ukončeného vzdělání, ekonomické aktivity, postavení v zaměstnání, odvětví ekonomické činnosti, druhého zaměstnání a podle pohlaví

Odry

Nejvyšší ukončené vzdělání, ekonomická aktivita, postavení v zaměstnání, odvětví ekonomické činnosti, druhé zaměstnání	Národnost										
	česká	moravská	slezská	slovenská	polská	německá	romská	maďarská	ukrajinská	ruská	rusínská
A. Nejvyšší ukončené vzdělání											
bez vzdělání	15	1	-	2	-	-	-	-	-	-	-
neukončené základní vzdělání	9	-	-	2	-	-	1	-	-	-	-
základní vzdělání	637	19	-	29	2	-	3	3	-	-	-
vyučení bez maturity	662	23	1	16	-	8	-	-	1	-	-
střední odborné bez maturity	650	30	-	8	-	2	1	-	-	-	-
učební obory s maturitou	41	2	-	1	-	-	-	-	-	-	-
úplné střední všeobecné s maturitou	80	4	-	-	1	-	-	-	-	-	-
úplné střední odborné s maturitou	345	20	1	3	-	1	-	-	-	-	-
nástavbové studium	35	5	2	-	-	-	-	-	-	-	-
vyšší odborné vzdělání	25	2	-	-	-	-	-	-	-	-	-
vysokoškolské bakalářské	14	-	-	-	-	-	-	-	-	-	-
vysokoškolské	148	8	2	2	-	1	-	-	-	-	-
vědecká příprava	1	-	-	-	-	-	-	-	-	-	-
nezjištěno	23	-	-	-	-	1	-	-	-	-	-
děti do 15 let	675	22	1	2	-	-	-	-	-	-	-
obyvatelstvo úhrnem	3360	136	7	65	3	13	5	3	1	-	-
B. Ekonomická aktivita											
ekonomicky aktivní osoby	1856	79	4	26	2	5	4	1	-	-	-
v tom:											
zaměstnané osoby, zaměstnavatelé, sam. činní	1535	68	4	19	2	4	3	1	-	-	-
pracující důchodci	29	1	-	1	-	-	-	-	-	-	-
pracující studenti a učni	6	-	-	-	-	-	-	-	-	-	-
ženy na mateřské dovolené	-	-	-	-	-	-	-	-	-	-	-
nezaměstnaní	286	10	-	6	-	1	1	-	-	-	-
ekonomicky neaktivní osoby	1494	57	3	39	1	8	1	2	1	-	-
v tom:											
nepracující důchodci	517	24	2	36	1	8	-	2	1	-	-
ostatní s vlastním zdrojem obživy	14	1	-	-	-	-	-	-	-	-	-
žáci, studenti, učni	706	24	1	2	-	-	1	-	-	-	-
ostatní závislé osoby	257	8	-	1	-	-	-	-	-	-	-
osoby s nezj. ek. aktivitou	10	-	-	-	-	-	-	-	-	-	-
obyvatelstvo úhrnem	3360	136	7	65	3	13	5	3	1	-	-

1. Muži

Tab. č. 154 Obyvatelstvo podle národnosti, podle nejvyššího ukončeného vzdělání, ekonomické aktivity, postavení v zaměstnání, odvětví ekonomické činnosti, druhého zaměstnání a podle pohlaví

Odry

Nejvyšší ukončené vzdělání, ekonomická aktivita, postavení v zaměstnání, odvětví ekonomické činnosti, druhé zaměstnání	Národnost										Obyvatelstvo celkem
	bulharská	rumunská	řecká	vietnamská	albánská	chorvatská	srbská	jiná	dvoji	nezjištěno	
A. Nejvyšší ukončené vzdělání											
bez vzdělání	-	-	-	-	-	-	-	-	-	-	18
neukončené základní vzdělání	-	-	-	-	-	-	-	-	-	-	12
základní vzdělání	-	-	-	-	-	-	-	3	-	11	707
vyučení bez maturity	-	2	-	-	-	-	-	1	2	8	724
střední odborné bez maturity	-	1	-	1	-	1	-	1	-	11	706
učební obory s maturitou	-	-	-	-	-	-	-	1	-	2	47
úplné střední všeobecné s maturitou	1	-	-	-	-	-	-	-	1	3	90
úplné střední odborné s maturitou	1	-	-	-	-	-	-	-	2	2	375
nástavbové studium	-	-	-	-	-	-	-	-	1	1	44
vyšší odborné vzdělání	-	-	-	-	-	-	-	-	-	-	27
vysokoškolské bakalářské	1	-	-	-	-	-	-	-	-	-	15
vysokoškolské	1	-	-	-	-	-	-	-	-	1	163
vědecká příprava	-	-	-	-	-	-	-	-	-	-	1
nezjištěno	-	-	-	-	-	-	-	-	-	5	29
děti do 15 let	1	-	-	-	-	-	-	2	2	7	712
obyvatelstvo úhrnem	5	3	-	1	-	1	-	8	8	51	3670
B. Ekonomická aktivita											
ekonomicky aktivní osoby	4	3	-	1	-	-	-	6	4	28	2023
v tom:											
zaměstnané osoby, zaměstnavatelé, sam. činní	4	3	-	1	-	-	-	6	4	21	1675
pracující důchodci	-	-	-	-	-	-	-	-	-	-	31
pracující studenti a učni	-	-	-	-	-	-	-	-	-	1	7
ženy na mateřské dovolené	-	-	-	-	-	-	-	-	-	-	-
nezaměstnaní	-	-	-	-	-	-	-	-	-	6	310
ekonomicky neaktivní osoby	1	-	-	-	-	1	-	2	4	19	1633
v tom:											
nepracující důchodci	-	-	-	-	-	1	-	-	2	10	604
ostatní s vlastním zdrojem obživy	-	-	-	-	-	-	-	-	-	-	15
žáci, studenti, učni	1	-	-	-	-	-	-	1	1	5	742
ostatní závislé osoby	-	-	-	-	-	-	-	1	1	4	272
osoby s nezj. ek. aktivitou	-	-	-	-	-	-	-	-	-	4	14
obyvatelstvo úhrnem	5	3	-	1	-	1	-	8	8	51	3670

1. Muži

Tab. č. 154 Obyvatelstvo podle národnosti, podle nejvyššího ukončeného vzdělání, ekonomické aktivity, postavení v zaměstnání, odvětví ekonomické činnosti, druhého zaměstnání a podle pohlaví

Odry

Nejvyšší ukončené vzdělání, ekonomická aktivita, postavení v zaměstnání, odvětví ekonomické činnosti, druhé zaměstnání	Národnost										
	česká	moravská	slezská	slovenská	polská	německá	romská	maďarská	ukrajinská	ruská	rusínská
C. Postavení v zaměstnání ekonomicky aktivních osob											
zaměstnavatelé	81	3	1	1	-	-	-	-	-	-	-
z toho:											
s 1 - 19 zaměstnanci	B	B	B	B	B	B	B	B	B	B	B
s 20 - 49 zaměstnanci	B	B	B	B	B	B	B	B	B	B	B
s 50 - 99 zaměstnanci	B	B	B	B	B	B	B	B	B	B	B
se 100 a více zaměstnanci	B	B	B	B	B	B	B	B	B	B	B
zaměstnanci v pracovním a služebním poměru	1270	61	3	15	2	3	4	1	-	-	-
ostatní zaměstnanci	120	3	-	3	-	1	-	-	-	-	-
samostatně činní	262	10	-	3	-	1	-	-	-	-	-
členové produkčních družstev	1	-	-	-	-	-	-	-	-	-	-
pomáhající rodinní příslušníci	1	-	-	-	-	-	-	-	-	-	-
nezjištěné postavení v zaměstnání	121	2	-	4	-	-	-	-	-	-	-
ekonomicky aktivní osoby úhrnem	1856	79	4	26	2	5	4	1	-	-	-
D. Odvětví ekonomické činnosti ekonomicky aktivních osob											
zemědělství, lesnictví, rybolov	137	4	2	5	1	-	-	-	-	-	-
průmysl	794	36	-	7	-	4	3	1	-	-	-
stavebnictví	219	10	-	5	-	1	-	-	-	-	-
obchod, opravy motor. vozidel a spotř. zboží	100	1	-	-	-	-	-	-	-	-	-
pohostinství a ubytování	39	2	-	-	-	-	-	-	-	-	-
doprava, pošty a telekomunikace	104	5	1	2	-	-	-	-	-	-	-
peněžnictví a pojišťovnictví	9	-	-	-	-	-	-	-	-	-	-
činnosti v oblasti nemovitostí, služby pro podniky	63	6	-	-	-	-	-	-	-	-	-
výzkum a vývoj	3	-	-	1	-	-	-	-	-	-	-
veřejná správa, obrana, sociální zabezpečení	86	7	-	-	-	-	-	-	-	-	-
školství	29	1	-	-	-	-	-	-	-	-	-
zdravotnictví, veterinární a sociální činnosti	41	1	1	1	-	-	-	-	-	-	-
ostatní veřejné a osobní služby	64	4	-	1	1	-	1	-	-	-	-
nezjištěno	168	2	-	4	-	-	-	-	-	-	-
ekonomicky aktivní osoby úhrnem	1856	79	4	26	2	5	4	1	-	-	-
E. Pracující s druhým zaměstnáním											
jako samostatně činní	51	6	-	-	-	-	-	-	-	-	-
ostatní	26	2	-	-	-	-	-	-	-	-	-
pracující s druhým zaměstnáním úhrnem	77	8	-	-	-	-	-	-	-	-	-

1. Muži

Tab. č. 154 Obyvatelstvo podle národnosti, podle nejvyššího ukončeného vzdělání, ekonomické aktivity, postavení v zaměstnání, odvětví ekonomické činnosti, druhého zaměstnání a podle pohlaví

Odry

Nejvyšší ukončené vzdělání, ekonomická aktivita, postavení v zaměstnání, odvětví ekonomické činnosti, druhé zaměstnání	Národnost										Obyvatelstvo celkem
	bulharská	rumunská	řecká	vietnamská	albánská	chorvatská	srbská	jiná	dvoji	nezjištěno	
C. Postavení v zaměstnání ekonomicky aktivních osob											
zaměstnavatelé	-	-	-	-	-	-	-	-	-	-	86
z toho:											
s 1 - 19 zaměstnanci	B	B	B	B	B	B	B	B	B	B	B
s 20 - 49 zaměstnanci	B	B	B	B	B	B	B	B	B	B	B
s 50 - 99 zaměstnanci	B	B	B	B	B	B	B	B	B	B	B
se 100 a více zaměstnanci	B	B	B	B	B	B	B	B	B	B	B
zaměstnanci v pracovním a služebním poměru	3	-	-	-	-	-	-	5	3	23	1393
ostatní zaměstnanci	-	-	-	-	-	-	-	-	-	2	129
samostatně činní	1	3	-	1	-	-	-	1	1	2	285
členové produkčních družstev	-	-	-	-	-	-	-	-	-	-	1
pomáhající rodinní příslušníci	-	-	-	-	-	-	-	-	-	-	1
nezjištěné postavení v zaměstnání	-	-	-	-	-	-	-	-	-	1	128
ekonomicky aktivní osoby úhrnem	4	3	-	1	-	-	-	6	4	28	2023
D. Odvětví ekonomické činnosti ekonomicky aktivních osob											
zemědělství, lesnictví, rybolov	-	-	-	-	-	-	-	1	1	2	153
průmysl	1	-	-	-	-	-	-	4	1	11	862
stavebnictví	-	3	-	-	-	-	-	-	-	1	239
obchod, opravy motor. vozidel a spotř. zboží	1	-	-	1	-	-	-	-	1	2	106
pohostinství a ubytování	-	-	-	-	-	-	-	-	-	-	41
doprava, pošta a telekomunikace	-	-	-	-	-	-	-	-	-	3	115
peněžnictví a pojišťovnictví	-	-	-	-	-	-	-	-	1	-	10
činnosti v oblasti nemovitostí, služby pro podniky	-	-	-	-	-	-	-	-	-	-	69
výzkum a vývoj	-	-	-	-	-	-	-	-	-	-	4
veřejná správa, obrana, sociální zabezpečení	-	-	-	-	-	-	-	-	-	3	96
školství	2	-	-	-	-	-	-	1	-	-	33
zdravotnictví, veterinární a sociální činnosti	-	-	-	-	-	-	-	-	-	-	44
ostatní veřejné a osobní služby	-	-	-	-	-	-	-	-	-	-	71
nezjištěno	-	-	-	-	-	-	-	-	-	6	180
ekonomicky aktivní osoby úhrnem	4	3	-	1	-	-	-	6	4	28	2023
E. Pracující s druhým zaměstnáním											
jako samostatně činní	1	-	-	1	-	-	-	-	1	1	61
ostatní	-	-	-	-	-	-	-	-	-	2	30
pracující s druhým zaměstnáním úhrnem	1	-	-	1	-	-	-	-	1	3	91

2. Ženy

Tab. č. 154 Obyvatelstvo podle národnosti, podle nejvyššího ukončeného vzdělání, ekonomické aktivity, postavení v zaměstnání, odvětví ekonomické činnosti, druhého zaměstnání a podle pohlaví

Odry

Nejvyšší ukončené vzdělání, ekonomická aktivita, postavení v zaměstnání, odvětví ekonomické činnosti, druhé zaměstnání	Národnost										
	česká	moravská	slezská	slovenská	polská	německá	romská	maďarská	ukrajinská	ruská	rusínská
A. Nejvyšší ukončené vzdělání											
bez vzdělání	22	-	-	2	-	-	-	-	-	-	-
neukončené základní vzdělání	21	-	-	1	1	-	-	-	-	-	-
základní vzdělání	1017	28	2	44	4	9	1	4	-	2	-
vyučení bez maturity	420	18	1	11	1	3	-	2	-	-	-
střední odborné bez maturity	477	16	-	10	-	2	-	1	-	-	-
učební obory s maturitou	26	-	-	-	-	-	-	-	-	-	-
úplné střední všeobecné s maturitou	160	9	-	1	-	9	-	1	-	-	-
úplné střední odborné s maturitou	442	13	3	6	-	2	1	1	-	1	-
nástavbové studium	69	5	-	-	-	-	-	-	-	-	-
vyšší odborné vzdělání	26	3	-	-	-	-	-	-	-	-	-
vysokoškolské bakalářské	5	1	-	-	-	-	-	-	-	-	-
vysokoškolské	129	7	1	3	2	1	-	-	-	-	-
vědecká příprava	-	-	-	-	-	-	-	-	-	-	-
nezjištěno	14	-	-	-	-	1	-	-	-	-	-
děti do 15 let	625	24	-	5	-	-	-	-	-	-	-
obyvatelstvo úhrnem	3453	124	7	83	8	18	2	9	-	3	-
B. Ekonomická aktivita											
ekonomicky aktivní osoby	1501	51	3	29	4	2	2	4	-	2	-
v tom:											
zaměstnané osoby, zaměstnavatelé, sam. činní	1161	39	2	20	4	2	2	1	-	2	-
pracující důchodci	34	2	1	-	-	-	-	1	-	-	-
pracující studenti a učni	7	-	-	-	-	-	-	-	-	-	-
ženy na mateřské dovolené	50	2	-	1	-	-	-	-	-	-	-
nezaměstnaní	249	8	-	8	-	-	-	2	-	-	-
ekonomicky neaktivní osoby	1946	73	4	54	4	16	-	5	-	1	-
v tom:											
nepracující důchodci	876	32	2	44	4	15	-	5	-	1	-
ostatní s vlastním zdrojem obživy	143	6	2	1	-	-	-	-	-	-	-
žáci, studenti, učni	673	26	-	6	-	1	-	-	-	-	-
ostatní závislé osoby	254	9	-	3	-	-	-	-	-	-	-
osoby s nezj. ek. aktivitou	6	-	-	-	-	-	-	-	-	-	-
obyvatelstvo úhrnem	3453	124	7	83	8	18	2	9	-	3	-

2. Ženy

Tab. č. 154 Obyvatelstvo podle národnosti, podle nejvyššího ukončeného vzdělání, ekonomické aktivity, postavení v zaměstnání, odvětví ekonomické činnosti, druhého zaměstnání a podle pohlaví

Odry

Nejvyšší ukončené vzdělání, ekonomická aktivita, postavení v zaměstnání, odvětví ekonomické činnosti, druhé zaměstnání	Národnost										Obyvatelstvo celkem
	bulharská	rumunská	řecká	vietnamská	albánská	chorvatská	srbská	jiná	dvoji	nezjištěno	
A. Nejvyšší ukončené vzdělání											
bez vzdělání	-	-	-	-	-	-	-	-	-	-	24
neukončené základní vzdělání	-	-	-	-	-	-	-	-	-	1	24
základní vzdělání	-	1	-	-	-	-	-	-	-	18	1130
vyučení bez maturity	-	-	-	-	-	-	-	1	1	5	463
střední odborné bez maturity	-	-	-	-	-	-	-	-	1	7	514
učební obory s maturitou	-	-	-	-	-	-	-	-	-	-	26
úplné střední všeobecné s maturitou	-	-	-	-	-	-	-	1	-	1	173
úplné střední odborné s maturitou	-	-	-	-	-	-	-	1	1	2	473
nástavbové studium	-	-	-	-	-	-	-	-	-	1	75
vyšší odborné vzdělání	-	-	-	-	-	-	-	-	-	-	29
vysokoškolské bakalářské	1	-	-	-	-	-	-	-	-	-	7
vysokoškolské	-	1	-	-	-	-	-	1	-	4	149
vědecká příprava	-	-	-	-	-	-	-	-	-	-	-
nezjištěno	-	-	-	-	-	-	-	-	-	5	20
děti do 15 let	2	-	-	-	-	-	-	1	-	10	667
obyvatelstvo úhrnem	3	2	-	-	-	-	-	5	3	54	3774
B. Ekonomická aktivita											
ekonomicky aktivní osoby	1	1	-	-	-	-	-	3	-	22	1625
v tom:											
zaměstnané osoby, zaměstnavatelé, sam. činní	1	1	-	-	-	-	-	3	-	14	1252
pracující důchodci	-	-	-	-	-	-	-	-	-	-	38
pracující studenti a učni	-	-	-	-	-	-	-	-	-	-	7
ženy na mateřské dovolené	-	-	-	-	-	-	-	-	-	2	55
nezaměstnaní	-	-	-	-	-	-	-	-	-	6	273
ekonomicky neaktivní osoby	2	1	-	-	-	-	-	2	3	29	2140
v tom:											
nepřpracující důchodci	-	1	-	-	-	-	-	1	2	16	999
ostatní s vlastním zdrojem obživy	-	-	-	-	-	-	-	-	-	1	153
žáci, studenti, učni	1	-	-	-	-	-	-	1	1	9	718
ostatní závislé osoby	1	-	-	-	-	-	-	-	-	3	270
osoby s nezj. ek. aktivitou	-	-	-	-	-	-	-	-	-	3	9
obyvatelstvo úhrnem	3	2	-	-	-	-	-	5	3	54	3774

2. Ženy

Tab. č. 154 Obyvatelstvo podle národnosti, podle nejvyššího ukončeného vzdělání, ekonomické aktivity, postavení v zaměstnání, odvětví ekonomické činnosti, druhého zaměstnání a podle pohlaví

Odry

Nejvyšší ukončené vzdělání, ekonomická aktivita, postavení v zaměstnání, odvětví ekonomické činnosti, druhé zaměstnání	Národnost										
	česká	moravská	slezská	slovenská	polská	německá	romská	maďarská	ukrajinská	ruská	rusínská
C. Postavení v zaměstnání ekonomicky aktivních osob											
zaměstnavatelé	32	-	-	-	1	-	-	-	-	-	-
z toho:											
s 1 - 19 zaměstnanci	B	B	B	B	B	B	B	B	B	B	B
s 20 - 49 zaměstnanci	B	B	B	B	B	B	B	B	B	B	B
s 50 - 99 zaměstnanci	B	B	B	B	B	B	B	B	B	B	B
se 100 a více zaměstnanci	B	B	B	B	B	B	B	B	B	B	B
zaměstnanci v pracovním a služebním poměru	1148	43	2	20	3	2	1	2	-	1	-
ostatní zaměstnanci	118	3	-	2	-	-	1	2	-	1	-
samostatně činní	79	3	1	3	-	-	-	-	-	-	-
členové produkčních družstev	1	-	-	-	-	-	-	-	-	-	-
pomáhající rodinní příslušníci	7	-	-	-	-	-	-	-	-	-	-
nezjištěné postavení v zaměstnání	116	2	-	4	-	-	-	-	-	-	-
ekonomicky aktivní osoby úhrnem	1501	51	3	29	4	2	2	4	-	2	-
D. Odvětví ekonomické činnosti ekonomicky aktivních osob											
zemědělství, lesnictví, rybolov	76	2	-	2	-	-	-	1	-	-	-
průmysl	499	21	-	10	1	1	1	2	-	2	-
stavebnictví	13	-	-	-	-	-	-	-	-	-	-
obchod, opravy motor. vozidel a spotř. zboží	159	2	1	4	-	-	-	-	-	-	-
pohostinství a ubytování	71	-	-	3	-	-	-	-	-	-	-
doprava, pošty a telekomunikace	38	4	-	-	-	-	-	-	-	-	-
peněžnictví a pojišťovnictví	19	2	1	-	-	-	-	-	-	-	-
činnosti v oblasti nemovitostí, služby pro podniky	48	3	1	-	-	-	-	-	-	-	-
výzkum a vývoj	-	-	-	-	-	-	-	-	-	-	-
veřejná správa, obrana, sociální zabezpečení	59	-	-	1	1	-	-	-	-	-	-
školství	158	8	-	-	1	1	-	-	-	-	-
zdravotnictví, veterinární a sociální činnosti	141	5	-	4	1	-	-	-	-	-	-
ostatní veřejné a osobní služby	66	1	-	-	-	-	-	-	-	-	-
nezjištěno	154	3	-	5	-	-	1	1	-	-	-
ekonomicky aktivní osoby úhrnem	1501	51	3	29	4	2	2	4	-	2	-
E. Pracující s druhým zaměstnáním											
jako samostatně činní	17	-	-	1	-	1	-	-	-	-	-
ostatní	27	2	-	-	-	-	-	-	-	-	-
pracující s druhým zaměstnáním úhrnem	44	2	-	1	-	1	-	-	-	-	-

2. Ženy

Tab. č. 154 Obyvatelstvo podle národnosti, podle nejvyššího ukončeného vzdělání, ekonomické aktivity, postavení v zaměstnání, odvětví ekonomické činnosti, druhého zaměstnání a podle pohlaví

Odry

Nejvyšší ukončené vzdělání, ekonomická aktivita, postavení v zaměstnání, odvětví ekonomické činnosti, druhé zaměstnání	Národnost										Obyvatelstvo celkem	
	bulharská	rumunská	řecká	vietnamská	albánská	chorvatská	srbská	jiná	dvoji	nezjištěno		
C. Postavení v zaměstnání ekonomicky aktivních osob												
zaměstnavatelé	-	-	-	-	-	-	-	-	1	-	-	34
z toho:												
s 1 - 19 zaměstnanci	B	B	B	B	B	B	B	B	B	B	B	B
s 20 - 49 zaměstnanci	B	B	B	B	B	B	B	B	B	B	B	B
s 50 - 99 zaměstnanci	B	B	B	B	B	B	B	B	B	B	B	B
se 100 a více zaměstnanci	B	B	B	B	B	B	B	B	B	B	B	B
zaměstnanci v pracovním a služebním poměru	1	1	-	-	-	-	-	-	2	-	19	1245
ostatní zaměstnanci	-	-	-	-	-	-	-	-	-	-	-	127
samostatně činní	-	-	-	-	-	-	-	-	-	-	2	88
členové produkčních družstev	-	-	-	-	-	-	-	-	-	-	-	1
pomáhající rodinní příslušníci	-	-	-	-	-	-	-	-	-	-	-	7
nezjištěné postavení v zaměstnání	-	-	-	-	-	-	-	-	-	-	1	123
ekonomicky aktivní osoby úhrnem	1	1	-	-	-	-	-	-	3	-	22	1625
D. Odvětví ekonomické činnosti ekonomicky aktivních osob												
zemědělství, lesnictví, rybolov	-	-	-	-	-	-	-	-	-	-	3	84
průmysl	-	-	-	-	-	-	-	-	1	-	5	543
stavebnictví	-	-	-	-	-	-	-	-	-	-	1	14
obchod, opravy motor. vozidel a spotř. zboží	-	-	-	-	-	-	-	-	2	-	1	169
pohostinství a ubytování	-	-	-	-	-	-	-	-	-	-	2	76
doprava, pošta a telekomunikace	-	-	-	-	-	-	-	-	-	-	-	42
peněžnictví a pojišťovnictví	-	-	-	-	-	-	-	-	-	-	-	22
činnosti v oblasti nemovitostí, služby pro podniky	-	-	-	-	-	-	-	-	-	-	1	53
výzkum a vývoj	-	-	-	-	-	-	-	-	-	-	-	-
veřejná správa, obrana, sociální zabezpečení	-	1	-	-	-	-	-	-	-	-	2	64
školství	1	-	-	-	-	-	-	-	-	-	1	170
zdravotnictví, veterinární a sociální činnosti	-	-	-	-	-	-	-	-	-	-	-	151
ostatní veřejné a osobní služby	-	-	-	-	-	-	-	-	-	-	2	69
nezjištěno	-	-	-	-	-	-	-	-	-	-	4	168
ekonomicky aktivní osoby úhrnem	1	1	-	-	-	-	-	-	3	-	22	1625
E. Pracující s druhým zaměstnáním												
jako samostatně činní	-	-	-	-	-	-	-	-	-	-	-	19
ostatní	-	-	-	-	-	-	-	-	-	-	-	29
pracující s druhým zaměstnáním úhrnem	-	-	-	-	-	-	-	-	-	-	-	48

3. Muži a ženy úhrnem

Tab. č. 154 Obyvatelstvo podle národnosti, podle nejvyššího ukončeného vzdělání, ekonomické aktivity, postavení v zaměstnání, odvětví ekonomické činnosti, druhého zaměstnání a podle pohlaví

Odry

Nejvyšší ukončené vzdělání, ekonomická aktivita, postavení v zaměstnání, odvětví ekonomické činnosti, druhé zaměstnání	Národnost											
	česká	moravská	slezská	slovenská	polská	německá	romská	maďarská	ukrajinská	ruská	rusínská	
A. Nejvyšší ukončené vzdělání												
bez vzdělání	37	1	-	4	-	-	-	-	-	-	-	-
neukončené základní vzdělání	30	-	-	3	1	-	1	-	-	-	-	-
základní vzdělání	1654	47	2	73	6	9	4	7	-	2	-	-
vyučení bez maturity	1082	41	2	27	1	11	-	2	1	-	-	-
střední odborné bez maturity	1127	46	-	18	-	4	1	1	-	-	-	-
učební obory s maturitou	67	2	-	1	-	-	-	-	-	-	-	-
úplné střední všeobecné s maturitou	240	13	-	1	1	-	-	1	-	-	-	-
úplné střední odborné s maturitou	787	33	4	9	-	3	1	1	-	1	-	-
nástavbové studium	104	10	2	-	-	-	-	-	-	-	-	-
vyšší odborné vzdělání	51	5	-	-	-	-	-	-	-	-	-	-
vysokoškolské bakalářské	19	1	-	-	-	-	-	-	-	-	-	-
vysokoškolské	277	15	3	5	2	2	-	-	-	-	-	-
vědecká příprava	1	-	-	-	-	-	-	-	-	-	-	-
nezjištěno	37	-	-	-	-	2	-	-	-	-	-	-
děti do 15 let	1300	46	1	7	-	-	-	-	-	-	-	-
obyvatelstvo úhrnem	6813	260	14	148	11	31	7	12	1	3	-	-
B. Ekonomická aktivita												
ekonomicky aktivní osoby	3357	130	7	55	6	7	6	5	-	2	-	-
v tom:												
zaměstnané osoby, zaměstnavatelé, sam. činní	2696	107	6	39	6	6	5	2	-	2	-	-
pracující důchodci	63	3	1	1	-	-	-	1	-	-	-	-
pracující studenti a učni	13	-	-	-	-	-	-	-	-	-	-	-
ženy na mateřské dovolené	50	2	-	1	-	-	-	-	-	-	-	-
nezaměstnaní	535	18	-	14	-	1	1	2	-	-	-	-
ekonomicky neaktivní osoby	3440	130	7	93	5	24	1	7	1	1	-	-
v tom:												
nepracující důchodci	1393	56	4	80	5	23	-	7	1	1	-	-
ostatní s vlastním zdrojem obživy	157	7	2	1	-	-	-	-	-	-	-	-
žáci, studenti, učni	1379	50	1	8	-	1	1	-	-	-	-	-
ostatní závislé osoby	511	17	-	4	-	-	-	-	-	-	-	-
osoby s nezj. ek. aktivitou	16	-	-	-	-	-	-	-	-	-	-	-
obyvatelstvo úhrnem	6813	260	14	148	11	31	7	12	1	3	-	-

3. Muži a ženy úhrnem

Tab. č. 154 Obyvatelstvo podle národnosti, podle nejvyššího ukončeného vzdělání, ekonomické aktivity, postavení v zaměstnání, odvětví ekonomické činnosti, druhého zaměstnání a podle pohlaví

Odry

Nejvyšší ukončené vzdělání, ekonomická aktivita, postavení v zaměstnání, odvětví ekonomické činnosti, druhé zaměstnání	Národnost										Obyvatelstvo celkem	
	bulharská	rumunská	řecká	vietnamská	albánská	chorvatská	srbská	jiná	dvoji	nezjištěno		
A. Nejvyšší ukončené vzdělání												
bez vzdělání	-	-	-	-	-	-	-	-	-	-	-	42
neukončené základní vzdělání	-	-	-	-	-	-	-	-	-	-	1	36
základní vzdělání	-	1	-	-	-	-	-	3	-	-	29	1837
vyučení bez maturity	-	2	-	-	-	-	-	2	3	-	13	1187
střední odborné bez maturity	-	1	-	1	-	1	-	1	1	-	18	1220
učební obory s maturitou	-	-	-	-	-	-	-	1	-	-	2	73
úplné střední všeobecné s maturitou	1	-	-	-	-	-	-	1	1	-	4	263
úplné střední odborné s maturitou	1	-	-	-	-	-	-	1	3	-	4	848
nástavbové studium	-	-	-	-	-	-	-	-	1	-	2	119
vyšší odborné vzdělání	-	-	-	-	-	-	-	-	-	-	-	56
vysokoškolské bakalářské	2	-	-	-	-	-	-	-	-	-	-	22
vysokoškolské	1	1	-	-	-	-	-	1	-	-	5	312
vědecká příprava	-	-	-	-	-	-	-	-	-	-	-	1
nezjištěno	-	-	-	-	-	-	-	-	-	-	10	49
děti do 15 let	3	-	-	-	-	-	-	3	2	-	17	1379
obyvatelstvo úhrnem	8	5	-	1	-	1	-	13	11	105	7444	
B. Ekonomická aktivita												
ekonomicky aktivní osoby	5	4	-	1	-	-	-	9	4	50	3648	
v tom:												
zaměstnané osoby, zaměstnavatelé, sam. činní	5	4	-	1	-	-	-	9	4	35	2927	
pracující důchodci	-	-	-	-	-	-	-	-	-	-	-	69
pracující studenti a učni	-	-	-	-	-	-	-	-	-	-	1	14
ženy na mateřské dovolené	-	-	-	-	-	-	-	-	-	-	2	55
nezaměstnaní	-	-	-	-	-	-	-	-	-	-	12	583
ekonomicky neaktivní osoby	3	1	-	-	-	1	-	4	7	48	3773	
v tom:												
nepřpracující důchodci	-	1	-	-	-	1	-	1	4	26	1603	
ostatní s vlastním zdrojem obživy	-	-	-	-	-	-	-	-	-	-	1	168
žáci, studenti, učni	2	-	-	-	-	-	-	2	2	14	1460	
ostatní závislé osoby	1	-	-	-	-	-	-	1	1	7	542	
osoby s nezj. ek. aktivitou	-	-	-	-	-	-	-	-	-	-	7	23
obyvatelstvo úhrnem	8	5	-	1	-	1	-	13	11	105	7444	

3. Muži a ženy úhrnem

Tab. č. 154 Obyvatelstvo podle národnosti, podle nejvyššího ukončeného vzdělání, ekonomické aktivity, postavení v zaměstnání, odvětví ekonomické činnosti, druhého zaměstnání a podle pohlaví

Odry

Nejvyšší ukončené vzdělání, ekonomická aktivita, postavení v zaměstnání, odvětví ekonomické činnosti, druhé zaměstnání	Národnost										
	česká	moravská	slezská	slovenská	polská	německá	romská	maďarská	ukrajinská	ruská	rusínská
C. Postavení v zaměstnání ekonomicky aktivních osob											
zaměstnavatelé	113	3	1	1	1	-	-	-	-	-	-
z toho:											
s 1 - 19 zaměstnanci	B	B	B	B	B	B	B	B	B	B	B
s 20 - 49 zaměstnanci	B	B	B	B	B	B	B	B	B	B	B
s 50 - 99 zaměstnanci	B	B	B	B	B	B	B	B	B	B	B
se 100 a více zaměstnanci	B	B	B	B	B	B	B	B	B	B	B
zaměstnanci v pracovním a služebním poměru	2418	104	5	35	5	5	5	3	-	1	-
ostatní zaměstnanci	238	6	-	5	-	1	1	2	-	1	-
samostatně činní	341	13	1	6	-	1	-	-	-	-	-
členové produkčních družstev	2	-	-	-	-	-	-	-	-	-	-
pomáhající rodinní příslušníci	8	-	-	-	-	-	-	-	-	-	-
nezjištěné postavení v zaměstnání	237	4	-	8	-	-	-	-	-	-	-
ekonomicky aktivní osoby úhrnem	3357	130	7	55	6	7	6	5	-	2	-
D. Odvětví ekonomické činnosti ekonomicky aktivních osob											
zemědělství, lesnictví, rybolov	213	6	2	7	1	-	-	1	-	-	-
průmysl	1293	57	-	17	1	5	4	3	-	2	-
stavebnictví	232	10	-	5	-	1	-	-	-	-	-
obchod, opravy motor. vozidel a spotř. zboží	259	3	1	4	-	-	-	-	-	-	-
pohostinství a ubytování	110	2	-	3	-	-	-	-	-	-	-
doprava, pošty a telekomunikace	142	9	1	2	-	-	-	-	-	-	-
peněžnictví a pojišťovnictví	28	2	1	-	-	-	-	-	-	-	-
činnosti v oblasti nemovitostí, služby pro podniky	111	9	1	-	-	-	-	-	-	-	-
výzkum a vývoj	3	-	-	1	-	-	-	-	-	-	-
veřejná správa, obrana, sociální zabezpečení	145	7	-	1	1	-	-	-	-	-	-
školství	187	9	-	-	1	1	-	-	-	-	-
zdravotnictví, veterinární a sociální činnosti	182	6	1	5	1	-	-	-	-	-	-
ostatní veřejné a osobní služby	130	5	-	1	1	-	1	-	-	-	-
nezjištěno	322	5	-	9	-	-	1	1	-	-	-
ekonomicky aktivní osoby úhrnem	3357	130	7	55	6	7	6	5	-	2	-
E. Pracující s druhým zaměstnáním											
jako samostatně činní	68	6	-	1	-	1	-	-	-	-	-
ostatní	53	4	-	-	-	-	-	-	-	-	-
pracující s druhým zaměstnáním úhrnem	121	10	-	1	-	1	-	-	-	-	-

3. Muži a ženy úhrnem

Tab. č. 154 Obyvatelstvo podle národnosti, podle nejvyššího ukončeného vzdělání, ekonomické aktivity, postavení v zaměstnání, odvětví ekonomické činnosti, druhého zaměstnání a podle pohlaví

Odry

Nejvyšší ukončené vzdělání, ekonomická aktivita, postavení v zaměstnání, odvětví ekonomické činnosti, druhé zaměstnání	Národnost										Obyvatelstvo celkem
	bulharská	rumunská	řecká	vietnamská	albánská	chorvatská	srbská	jiná	dvoji	nezjištěno	
C. Postavení v zaměstnání ekonomicky aktivních osob											
zaměstnavatelé	-	-	-	-	-	-	-	1	-	-	120
z toho:											
s 1 - 19 zaměstnanci	B	B	B	B	B	B	B	B	B	B	B
s 20 - 49 zaměstnanci	B	B	B	B	B	B	B	B	B	B	B
s 50 - 99 zaměstnanci	B	B	B	B	B	B	B	B	B	B	B
se 100 a více zaměstnanci	B	B	B	B	B	B	B	B	B	B	B
zaměstnanci v pracovním a služebním poměru	4	1	-	-	-	-	-	7	3	42	2638
ostatní zaměstnanci	-	-	-	-	-	-	-	-	-	2	256
samostatně činní	1	3	-	1	-	-	-	1	1	4	373
členové produkčních družstev	-	-	-	-	-	-	-	-	-	-	2
pomáhající rodinní příslušníci	-	-	-	-	-	-	-	-	-	-	8
nezjištěné postavení v zaměstnání	-	-	-	-	-	-	-	-	-	2	251
ekonomicky aktivní osoby úhrnem	5	4	-	1	-	-	-	9	4	50	3648
D. Odvětví ekonomické činnosti ekonomicky aktivních osob											
zemědělství, lesnictví, rybolov	-	-	-	-	-	-	-	1	1	5	237
průmysl	1	-	-	-	-	-	-	5	1	16	1405
stavebnictví	-	3	-	-	-	-	-	-	-	2	253
obchod, opravy motor. vozidel a spotř. zboží	1	-	-	1	-	-	-	2	1	3	275
pohostinství a ubytování	-	-	-	-	-	-	-	-	-	2	117
doprava, pošty a telekomunikace	-	-	-	-	-	-	-	-	-	3	157
peněžnictví a pojišťovnictví	-	-	-	-	-	-	-	-	1	-	32
činnosti v oblasti nemovitostí, služby pro podniky	-	-	-	-	-	-	-	-	-	1	122
výzkum a vývoj	-	-	-	-	-	-	-	-	-	-	4
veřejná správa, obrana, sociální zabezpečení	-	1	-	-	-	-	-	-	-	5	160
školství	3	-	-	-	-	-	-	1	-	1	203
zdravotnictví, veterinární a sociální činnosti	-	-	-	-	-	-	-	-	-	-	195
ostatní veřejné a osobní služby	-	-	-	-	-	-	-	-	-	2	140
nezjištěno	-	-	-	-	-	-	-	-	-	10	348
ekonomicky aktivní osoby úhrnem	5	4	-	1	-	-	-	9	4	50	3648
E. Pracující s druhým zaměstnáním											
jako samostatně činní	1	-	-	1	-	-	-	-	1	1	80
ostatní	-	-	-	-	-	-	-	-	-	2	59
pracující s druhým zaměstnáním úhrnem	1	-	-	1	-	-	-	-	1	3	139

1. Muži

Tab. č. 155 Obyvatelstvo 15leté a starší podle věku,
podle nejvyššího ukončeného vzdělání, oborů vzdělání a podle pohlaví

Odry

Nejvyšší ukončené vzdělání, obory vzdělání	Věk												Obyvatelstvo celkem	z toho ekonom. aktivní
	15 - 19	20 - 24	25 - 29	30 - 34	35 - 39	40 - 44	45 - 49	50 - 54	55 - 59	60 - 64	65+	nezjištěno		
Základní vzdělání (vč. neukončeného)	265	36	33	34	27	37	57	41	35	39	115	-	719	277
Střední vzdělání celkem	31	147	188	133	123	167	152	173	109	77	130	-	1430	1137
v tom:														
učňovské	16	61	57	33	45	100	94	109	73	56	80	-	724	531
odborné	15	86	131	100	78	67	58	64	36	21	50	-	706	606
technické vědy a nauky	9	63	105	86	63	45	47	46	28	12	29	-	533	471
zemědělsko-lesnické vědy	2	10	15	9	10	11	7	12	5	5	5	-	91	79
ekonomické obory	-	-	-	-	-	-	-	-	-	-	1	-	1	-
ostatní společenské vědy	4	7	6	1	2	2	-	1	1	1	5	-	30	22
ostatní obory vč. nezjištěno	-	6	5	4	3	9	4	5	2	3	10	-	51	34
Úplné střední celkem	13	114	86	50	46	36	32	32	35	30	38	-	512	389
v tom:														
učňovské	1	12	13	7	4	1	-	3	1	2	3	-	47	39
odborné	6	68	57	30	38	33	31	26	28	27	31	-	375	289
technické vědy a nauky	3	39	38	19	26	23	26	18	23	18	18	-	251	200
zemědělsko-lesnické vědy	-	6	12	6	8	5	3	2	2	7	3	-	54	44
zdravotnické obory	-	-	-	-	-	-	-	-	-	-	-	-	-	-
ekonomické obory	1	9	1	1	1	2	1	4	2	1	4	-	27	15
pedagogické obory	-	-	1	-	-	-	-	-	1	-	3	-	5	1
ostatní obory vč. nezjištěno	2	14	5	4	3	3	1	2	-	1	3	-	38	29
všeobecné	6	34	16	13	4	2	1	3	6	1	4	-	90	61
Návšobové studium	-	5	14	4	5	4	1	2	3	2	4	-	44	36
Vyšší odborné vzdělání	-	8	4	1	1	-	1	2	2	1	7	-	27	17
Vysokoškolské vzdělání celkem	-	5	22	27	18	26	19	24	15	5	17	-	178	154
v tom:														
přírodní vědy a nauky	-	-	4	-	1	-	2	2	1	1	3	-	14	11
technické vědy a nauky	-	3	5	14	8	12	6	11	5	3	4	-	71	63
z toho:														
strojírenství a strojná výroba	-	-	1	7	2	4	3	2	2	2	1	-	24	22
elektrotechn., telek. a výpoč. techn.	-	1	2	4	3	-	-	3	1	-	-	-	14	14
stavebnictví, architektura	-	-	1	1	1	1	1	3	1	1	1	-	11	8
zemědělsko-lesnické vědy	-	-	1	5	2	1	3	-	-	-	3	-	15	12
zdravotnictví, lékařské vědy	-	-	3	1	-	-	-	3	1	-	2	-	10	8
společenské vědy a nauky	-	1	9	6	6	11	6	8	8	1	5	-	61	53
z toho:														
filozofie, teologie	-	-	-	1	-	2	-	1	-	-	-	-	4	4
ekonomie	-	1	6	2	-	5	2	5	2	-	2	-	25	22
politologie, právo	-	-	1	-	1	1	1	1	1	-	-	-	6	6
pedagogika	-	-	1	3	5	3	3	1	4	1	3	-	24	19
vědy a nauky o kultuře a umění	-	-	-	-	1	-	-	-	-	-	-	-	1	1
vojenské vědy a nauky	-	1	-	-	-	-	-	-	-	-	-	-	1	1
ostatní obory vč. nezjištěno	-	-	-	1	-	2	2	-	-	-	-	-	5	5
z vysokoškolského vzdělání bakalářské	-	4	4	2	2	2	1	-	-	-	-	-	15	11
Vědecká příprava	-	-	1	-	-	-	-	-	-	-	-	-	1	1
Osoby bez vzdělání	-	-	2	-	3	-	2	3	-	2	6	-	18	4
Osoby s nezjištěným vzděláním	4	4	6	1	3	2	2	2	-	1	3	1	29	8
Úhrn obyvatel 15letých a starších	313	319	356	250	226	272	266	279	199	157	320	1	2958	2023

2. Ženy

Tab. č. 155 Obyvatelstvo 15leté a starší podle věku,
podle nejvyššího ukončeného vzdělání, oborů vzdělání a podle pohlaví

Odry

Nejvyšší ukončené vzdělání, obory vzdělání	Věk												Obyvatelstvo celkem	z toho ekonom. aktivní
	15 - 19	20 - 24	25 - 29	30 - 34	35 - 39	40 - 44	45 - 49	50 - 54	55 - 59	60 - 64	65+	nezjištěno		
Základní vzdělání (vč. neukončeného)	225	38	31	29	40	62	111	89	90	76	363	-	1154	317
Střední vzdělání celkem	19	83	130	106	93	84	90	119	64	59	130	-	977	603
v tom:														
učňovské	5	24	35	22	45	47	54	75	38	37	81	-	463	262
odborné	14	59	95	84	48	37	36	44	26	22	49	-	514	341
technické vědy a nauky	7	15	49	51	17	13	14	20	7	9	10	-	212	144
zemědělsko-lesnické vědy	-	5	6	7	7	8	2	6	6	5	1	-	53	35
ekonomické obory	1	2	-	-	2	3	2	1	6	5	9	-	31	13
ostatní společenské vědy	4	18	35	20	20	8	11	14	4	1	16	-	151	108
ostatní obory vč. nezjištěno	2	19	5	6	2	5	7	3	3	2	13	-	67	41
Úplné střední celkem	14	154	94	74	67	53	45	68	52	22	29	-	672	495
v tom:														
učňovské	-	4	8	4	5	1	-	2	1	-	1	-	26	20
odborné	8	106	59	45	49	47	37	42	39	19	22	-	473	355
technické vědy a nauky	-	18	22	13	7	13	11	11	7	1	3	-	106	82
zemědělsko-lesnické vědy	-	5	7	5	7	3	5	3	4	-	3	-	42	31
zdravotnické obory	-	17	11	7	8	9	8	5	7	6	7	-	85	56
ekonomické obory	6	42	11	6	12	14	10	10	9	6	4	-	130	101
pedagogické obory	2	4	4	6	5	3	2	8	10	4	4	-	52	36
ostatní obory vč. nezjištěno	-	20	4	8	10	5	1	5	2	2	1	-	58	49
všeobecné	6	44	27	25	13	5	8	24	12	3	6	-	173	120
Návštbové studium	1	15	11	6	6	7	15	6	2	3	3	-	75	58
Vyšší odborné vzdělání	-	6	8	-	2	-	3	4	3	-	3	-	29	23
Vysokoškolské vzdělání celkem	-	5	25	30	20	24	17	12	13	2	8	-	156	122
v tom:														
přírodní vědy a nauky	-	-	-	2	3	3	2	1	3	-	-	-	14	13
technické vědy a nauky	-	-	1	4	6	4	1	1	2	-	-	-	19	13
z toho:														
strojírenství a strojná výroba	-	-	1	2	1	1	-	-	-	-	-	-	5	2
elektrotechn., telek. a výpoč. techn.	-	-	-	-	-	-	-	-	-	-	-	-	-	-
stavebnictví, architektura	-	-	-	-	3	-	-	-	-	-	-	-	3	2
zemědělsko-lesnické vědy	-	-	-	2	-	1	-	-	2	-	-	-	5	3
zdravotnictví, lékařské vědy	-	-	2	-	2	1	3	1	1	-	2	-	12	9
společenské vědy a nauky	-	5	22	22	8	14	11	7	5	2	6	-	102	80
z toho:														
filozofie, teologie	-	-	2	-	-	-	-	1	-	-	-	-	3	3
ekonomie	-	1	7	8	3	1	2	2	-	-	-	-	24	17
politologie, právo	-	-	2	-	-	2	1	-	-	-	-	-	5	4
pedagogika	-	3	10	12	5	11	8	4	5	2	6	-	66	53
vědy a nauky o kultuře a umění	-	-	-	-	1	-	-	1	-	-	-	-	2	2
vojenské vědy a nauky	-	-	-	-	-	-	-	-	-	-	-	-	-	-
ostatní obory vč. nezjištěno	-	-	-	-	-	1	-	1	-	-	-	-	2	2
z vysokoškolského vzdělání bakalářské	-	2	2	1	2	-	-	-	-	-	-	-	7	5
Vědecká příprava	-	-	-	-	-	-	-	-	-	-	-	-	-	-
Osoby bez vzdělání	-	-	2	1	1	1	1	-	3	3	12	-	24	1
Osoby s nezjištěným vzděláním	3	1	1	-	2	3	2	-	3	-	5	-	20	6
Úhrn obyvatel 15letých a starších	262	302	302	246	231	234	284	298	230	165	553	-	3107	1625

3. Muži a ženy úhrnem

Tab. č. 155 Obyvatelstvo 15leté a starší podle věku,
podle nejvyššího ukončeného vzdělání, oborů vzdělání a podle pohlaví

Odry

Nejvyšší ukončené vzdělání, obory vzdělání	Věk												Obyvatelstvo celkem	z toho ekonom. aktivní
	15 - 19	20 - 24	25 - 29	30 - 34	35 - 39	40 - 44	45 - 49	50 - 54	55 - 59	60 - 64	65+	nezjištěno		
Základní vzdělání (vč. neukončeného)	490	74	64	63	67	99	168	130	125	115	478	-	1873	594
Střední vzdělání celkem	50	230	318	239	216	251	242	292	173	136	260	-	2407	1740
v tom:														
učňovské	21	85	92	55	90	147	148	184	111	93	161	-	1187	793
odborné	29	145	226	184	126	104	94	108	62	43	99	-	1220	947
technické vědy a nauky	16	78	154	137	80	58	61	66	35	21	39	-	745	615
zemědělsko-lesnické vědy	2	15	21	16	17	19	9	18	11	10	6	-	144	114
ekonomické obory	1	2	-	-	2	3	2	1	6	5	10	-	32	13
ostatní společenské vědy	8	25	41	21	22	10	11	15	5	2	21	-	181	130
ostatní obory vč. nezjištěno	2	25	10	10	5	14	11	8	5	5	23	-	118	75
Úplně střední celkem	27	268	180	124	113	89	77	100	87	52	67	-	1184	884
v tom:														
učňovské	1	16	21	11	9	2	-	5	2	2	4	-	73	59
odborné	14	174	116	75	87	80	68	68	67	46	53	-	848	644
technické vědy a nauky	3	57	60	32	33	36	37	29	30	19	21	-	357	282
zemědělsko-lesnické vědy	-	11	19	11	15	8	8	5	6	7	6	-	96	75
zdravotnické obory	-	17	11	7	8	9	8	5	7	6	7	-	85	56
ekonomické obory	7	51	12	7	13	16	11	14	11	7	8	-	157	116
pedagogické obory	2	4	5	6	5	3	2	8	11	4	7	-	57	37
ostatní obory vč. nezjištěno	2	34	9	12	13	8	2	7	2	3	4	-	96	78
všeobecné	12	78	43	38	17	7	9	27	18	4	10	-	263	181
Nástavbové studium	1	20	25	10	11	11	16	8	5	5	7	-	119	94
Vyšší odborné vzdělání	-	14	12	1	3	-	4	6	5	1	10	-	56	40
Vysokoškolské vzdělání celkem	-	10	47	57	38	50	36	36	28	7	25	-	334	276
v tom:														
přírodní vědy a nauky	-	-	4	2	4	3	4	3	4	1	3	-	28	24
technické vědy a nauky	-	3	6	18	14	16	7	12	7	3	4	-	90	76
z toho:														
strojírenství a strojn. výroba	-	-	2	9	3	5	3	2	2	2	1	-	29	24
elektrotechn., telek. a výpoč. techn.	-	1	2	4	3	-	-	3	1	-	-	-	14	14
stavebnictví, architektura	-	-	1	1	4	1	1	3	1	1	1	-	14	10
zemědělsko-lesnické vědy	-	-	1	7	2	2	3	-	2	-	3	-	20	15
zdravotnictví, lékařské vědy	-	-	5	1	2	1	3	4	2	-	4	-	22	17
společenské vědy a nauky	-	6	31	28	14	25	17	15	13	3	11	-	163	133
z toho:														
filozofie, teologie	-	-	2	1	-	2	-	2	-	-	-	-	7	7
ekonomie	-	2	13	10	3	6	4	7	2	-	2	-	49	39
politologie, právo	-	-	3	-	1	3	2	1	1	-	-	-	11	10
pedagogika	-	3	11	15	10	14	11	5	9	3	9	-	90	72
vědy a nauky o kultuře a umění	-	-	-	-	2	-	-	1	-	-	-	-	3	3
vojenské vědy a nauky	-	1	-	-	-	-	-	-	-	-	-	-	1	1
ostatní obory vč. nezjištěno	-	-	-	1	-	3	2	1	-	-	-	-	7	7
z vysokoškolského vzdělání bakalářské	-	6	6	3	4	2	1	-	-	-	-	-	22	16
Vědecká příprava	-	-	1	-	-	-	-	-	-	-	-	-	1	1
Osoby bez vzdělání	-	-	4	1	4	1	3	3	3	5	18	-	42	5
Osoby s nezjištěným vzděláním	7	5	7	1	5	5	4	2	3	1	8	1	49	14
Úhrn obyvatel 15letých a starších	575	621	658	496	457	506	550	577	429	322	873	1	6065	3648

1. Muži

Tab. č. 156 Obyvatelstvo podle věku, podle náboženského vyznání a podle pohlaví

Odry

Náboženské vyznání	Věk												Obyvatelstvo celkem
	- 14	15 - 19	20 - 24	25 - 29	30 - 34	35 - 39	40 - 49	50 - 59	60 - 69	70 - 79	80+	nezjištěno	
Bez vyznání	512	243	238	264	180	162	323	231	85	42	14	-	2294
Věřící	137	49	64	65	59	57	173	208	204	87	26	-	1129
v tom:													
Církev římskokatolická	117	37	55	50	51	48	147	173	182	79	22	-	961
Českobratrská církev evangelická	6	5	3	2	3	2	6	12	10	3	1	-	53
Církev československá husitská	-	-	-	-	-	-	1	1	2	1	-	-	5
Církev řeckokatolická	-	1	-	-	-	-	-	-	1	-	-	-	2
Pravoslavná církev v českých zemích	-	-	-	-	-	1	-	-	-	-	-	-	1
Bratrská jednota baptistů	-	-	-	-	-	-	-	-	-	-	-	-	-
Církev adventistů sedmého dne	-	-	-	-	-	-	-	-	-	-	-	-	-
Církev bratrská	-	-	-	-	-	1	-	1	1	-	-	-	3
Evangelická církev a. v. v ČR	-	-	-	-	-	-	-	2	-	-	-	-	2
Evangelická církev metodistická	-	-	-	-	-	-	1	-	-	-	-	-	1
Jednota bratrská	-	-	-	-	-	-	-	-	-	-	-	-	-
Křesťanské sbory	-	-	-	-	-	-	-	-	-	-	-	-	-
Luterská evangelická církev a. v. v ČR	-	-	-	-	-	-	-	-	-	1	-	-	1
Novoapoštolská církev v ČR	-	-	-	-	-	-	-	-	-	-	-	-	-
Slezská církev evangelická a. v.	-	-	-	-	-	1	-	-	-	-	-	-	1
Starokatolická církev v ČR	-	-	-	-	-	-	-	-	-	-	-	-	-
Federace židovských obcí v ČR	-	-	-	-	-	-	-	-	-	-	-	-	-
Apoštolská církev	1	-	-	1	-	-	1	-	-	-	-	-	3
Náboženská společnost českých unitářů	-	-	-	-	-	-	-	-	-	-	-	-	-
Náboženská společnost Svědkové Jehovovi	2	-	2	1	2	1	2	1	3	-	2	-	16
Církev Ježíše Krista Sv. posledních dnů	-	-	-	-	-	-	1	-	-	-	-	-	1
Církev sjednocení	-	-	-	-	-	-	-	-	-	-	-	-	-
Scientologická církev	-	-	-	-	-	-	-	-	-	-	-	-	-
Křesťanská společenství	-	-	-	-	-	-	-	-	-	-	-	-	-
Anglikánská církev	-	-	-	-	-	-	-	-	-	-	-	-	-
islám	-	-	-	-	-	-	-	-	-	-	-	-	-
buddhismus	-	-	-	-	-	-	-	-	-	-	-	-	-
hinduismus	-	-	-	-	-	-	-	-	-	-	-	-	-
hnutí Hare Kršna	-	-	-	-	-	-	-	-	-	-	-	-	-
ostatní a nepřesně určené	11	6	4	11	3	3	14	18	5	3	1	-	79
Nezjištěno	63	21	17	27	11	7	42	39	13	5	1	1	247
Obyvatelstvo úhrnem	712	313	319	356	250	226	538	478	302	134	41	1	3670

2. Ženy

Tab. č. 156 Obyvatelstvo podle věku, podle náboženského vyznání a podle pohlaví

Odry

Náboženské vyznání	Věk												Obyvatelstvo celkem
	- 14	15 - 19	20 - 24	25 - 29	30 - 34	35 - 39	40 - 49	50 - 59	60 - 69	70 - 79	80+	nezjištěno	
Bez vyznání	454	178	209	213	166	156	295	214	70	66	9	-	2030
Věřící	147	68	75	70	60	64	178	273	267	214	60	-	1476
v tom:													
Církev římskokatolická	127	60	63	60	51	55	152	240	234	178	50	-	1270
Českobratrská církev evangelická	5	1	-	2	1	-	6	9	12	13	6	-	55
Církev československá husitská	-	-	-	-	-	-	-	-	3	6	1	-	10
Církev řeckokatolická	-	-	-	-	-	1	-	1	-	1	-	-	3
Pravoslavná církev v českých zemích	1	-	1	-	-	1	-	1	1	2	1	-	8
Bratrská jednota baptistů	-	-	-	-	-	-	-	-	-	-	-	-	-
Církev adventistů sedmého dne	-	-	-	1	-	-	-	-	-	-	-	-	1
Církev bratrská	-	-	-	1	1	-	-	3	-	-	-	-	5
Evangelická církev a. v. v ČR	1	-	-	-	-	-	1	1	-	1	-	-	4
Evangelická církev metodistická	-	1	-	-	-	-	-	2	-	-	-	-	3
Jednota bratrská	-	-	-	-	-	-	-	-	-	-	-	-	-
Křesťanské sbory	-	-	-	-	-	-	-	-	-	-	-	-	-
Luterská evangelická církev a. v. v ČR	-	-	-	-	-	-	-	-	-	-	-	-	-
Novoapostolská církev v ČR	-	-	-	-	-	-	-	-	-	-	-	-	-
Slezská církev evangelická a. v.	-	-	-	-	-	-	-	-	-	-	-	-	-
Starokatolická církev v ČR	-	-	-	-	-	-	-	-	-	-	-	-	-
Federace židovských obcí v ČR	-	-	-	-	-	-	-	-	-	-	-	-	-
Apoštolská církev	4	-	1	-	3	1	1	-	-	-	-	-	10
Náboženská společnost českých unitářů	-	-	-	-	-	-	-	-	-	-	-	-	-
Náboženská společnost Svědkové Jehovovi	-	1	2	1	-	2	2	4	5	2	1	-	20
Církev Ježíše Krista Sv. posledních dnů	-	-	-	-	-	-	1	-	-	-	-	-	1
Církev sjednocení	-	-	-	-	-	-	-	-	-	-	-	-	-
Scientologická církev	-	-	-	-	-	-	-	-	-	-	-	-	-
Křesťanská společenství	-	-	-	-	-	-	-	-	-	-	-	-	-
Anglikánská církev	-	-	-	-	-	-	-	-	-	-	-	-	-
islám	-	-	-	-	-	-	-	-	-	-	-	-	-
buddhismus	-	1	1	-	-	-	1	-	-	-	-	-	3
hinduismus	-	-	-	-	-	-	-	-	-	-	-	-	-
hnutí Hare Kršna	-	-	-	-	-	-	-	-	-	-	-	-	-
ostatní a nepřesně určené	9	4	7	5	4	4	14	12	12	11	1	-	83
Nezjištěno	66	16	18	19	20	11	45	41	15	12	5	-	268
Obyvatelstvo úhrnem	667	262	302	302	246	231	518	528	352	292	74	-	3774

3. Muži a ženy úhrnem

Tab. č. 156 Obyvatelstvo podle věku, podle náboženského vyznání a podle pohlaví

Odry

Náboženské vyznání	Věk												Obyvatelstvo celkem
	- 14	15 - 19	20 - 24	25 - 29	30 - 34	35 - 39	40 - 49	50 - 59	60 - 69	70 - 79	80+	nezjištěno	
Bez vyznání	966	421	447	477	346	318	618	445	155	108	23	-	4324
Věřící	284	117	139	135	119	121	351	481	471	301	86	-	2605
v tom:													
Církev římskokatolická	244	97	118	110	102	103	299	413	416	257	72	-	2231
Českobratrská církev evangelická	11	6	3	4	4	2	12	21	22	16	7	-	108
Církev československá husitská	-	-	-	-	-	-	1	1	5	7	1	-	15
Církev řeckokatolická	-	1	-	-	-	1	-	1	1	1	-	-	5
Pravoslavná církev v českých zemích	1	-	1	-	-	2	-	1	1	2	1	-	9
Bratrská jednota baptistů	-	-	-	-	-	-	-	-	-	-	-	-	-
Církev adventistů sedmého dne	-	-	-	1	-	-	-	-	-	-	-	-	1
Církev bratrská	-	-	-	1	1	1	-	4	1	-	-	-	8
Evangelická církev a. v. v ČR	1	-	-	-	-	-	1	3	-	1	-	-	6
Evangelická církev metodistická	-	1	-	-	-	-	1	2	-	-	-	-	4
Jednota bratrská	-	-	-	-	-	-	-	-	-	-	-	-	-
Křesťanské sbory	-	-	-	-	-	-	-	-	-	-	-	-	-
Luterská evangelická církev a. v. v ČR	-	-	-	-	-	-	-	-	-	1	-	-	1
Novoapoštolská církev v ČR	-	-	-	-	-	-	-	-	-	-	-	-	-
Slezská církev evangelická a. v.	-	-	-	-	-	1	-	-	-	-	-	-	1
Starokatolická církev v ČR	-	-	-	-	-	-	-	-	-	-	-	-	-
Federace židovských obcí v ČR	-	-	-	-	-	-	-	-	-	-	-	-	-
Apoštolská církev	5	-	1	1	3	1	2	-	-	-	-	-	13
Náboženská společnost českých unitářů	-	-	-	-	-	-	-	-	-	-	-	-	-
Náboženská společnost Svědkové Jehovovi	2	1	4	2	2	3	4	5	8	2	3	-	36
Církev Ježíše Krista Sv. posledních dnů	-	-	-	-	-	-	2	-	-	-	-	-	2
Církev sjednocení	-	-	-	-	-	-	-	-	-	-	-	-	-
Scientologická církev	-	-	-	-	-	-	-	-	-	-	-	-	-
Křesťanská společenství	-	-	-	-	-	-	-	-	-	-	-	-	-
Anglikánská církev	-	-	-	-	-	-	-	-	-	-	-	-	-
islám	-	-	-	-	-	-	-	-	-	-	-	-	-
buddhismus	-	1	1	-	-	-	1	-	-	-	-	-	3
hinduismus	-	-	-	-	-	-	-	-	-	-	-	-	-
hnutí Hare Kršna	-	-	-	-	-	-	-	-	-	-	-	-	-
ostatní a nepřesně určené	20	10	11	16	7	7	28	30	17	14	2	-	162
Nezjištěno	129	37	35	46	31	18	87	80	28	17	6	1	515
Obyvatelstvo úhrnem	1379	575	621	658	496	457	1056	1006	654	426	115	1	7444

1. Muži

Tab. č. 157 Obyvatelstvo podle věku, podle místa trvalého pobytu
v době narození a podle pohlaví

Odry

Místo trvalého pobytu v době narození	Věk										Obyvatelstvo celkem
	- 14	15 - 19	20 - 29	30 - 39	40 - 49	50 - 59	60 - 69	70 - 79	80+	nezjištěno	
Obyvatelstvo úhrnem	712	313	675	476	538	478	302	134	41	1	3670
Narození v ČR celkem											
abs.	705	310	666	451	506	431	249	117	36	-	3471
%	99,0	99,0	98,7	94,7	94,1	90,2	82,5	87,3	87,8	-	94,6
v tom:											
v obci trval. pobytu											
abs.	609	236	481	228	241	153	25	8	1	-	1982
%	85,5	75,4	71,3	47,9	44,8	32,0	8,3	6,0	2,4	-	54,0
v jiné obci okresu											
abs.	36	43	105	102	106	73	39	13	5	-	522
%	5,1	13,7	15,6	21,4	19,7	15,3	12,9	9,7	12,2	-	14,2
v jiném okrese kraje											
abs.	35	15	42	67	83	57	23	26	9	-	357
%	4,9	4,8	6,2	14,1	15,4	11,9	7,6	19,4	22,0	-	9,7
v jiném kraji											
abs.	25	16	38	54	76	148	162	70	21	-	610
%	3,5	5,1	5,6	11,3	14,1	31,0	53,6	52,2	51,2	-	16,6
Narození mimo okres trvalého pobytu:											
HI. m. Praha	1	-	-	2	-	-	3	-	-	-	6
Středočeský kraj celkem	1	-	-	2	1	9	3	3	-	-	19
Benešov	-	-	-	-	-	-	-	-	-	-	-
Beroun	-	-	-	-	-	1	-	-	-	-	1
Kladno	-	-	-	2	-	1	-	-	-	-	3
Kolín	-	-	-	-	1	1	-	-	-	-	2
Kutná Hora	-	-	-	-	-	1	-	1	-	-	2
Mělník	-	-	-	-	-	-	-	-	-	-	-
Mladá Boleslav	-	-	-	-	-	1	2	-	-	-	3
Nymburk	1	-	-	-	-	2	-	-	-	-	3
Praha-východ	-	-	-	-	-	-	-	1	-	-	1
Praha-západ	-	-	-	-	-	1	-	-	-	-	1
Příbram	-	-	-	-	-	-	1	-	-	-	1
Rakovník	-	-	-	-	-	1	-	1	-	-	2
Jihočeský kraj celkem	3	-	3	1	-	1	1	1	-	-	10
České Budějovice	2	-	-	-	-	-	1	-	-	-	3
Český Krumlov	1	-	-	-	-	-	-	-	-	-	1
Jindřichův Hradec	-	-	-	1	-	-	-	1	-	-	2
Písek	-	-	-	-	-	-	-	-	-	-	-
Prachatice	-	-	2	-	-	-	-	-	-	-	2
Strakonice	-	-	-	-	-	-	-	-	-	-	-
Tábor	-	-	1	-	-	1	-	-	-	-	2

1. Muži

Tab. č. 157 Obyvatelstvo podle věku, podle místa trvalého pobytu
v době narození a podle pohlaví

Odry

Místo trvalého pobytu v době narození	Věk										Obyvatelstvo celkem	
	- 14	15 - 19	20 - 29	30 - 39	40 - 49	50 - 59	60 - 69	70 - 79	80+	nezjištěno		
Plzeňský kraj celkem	-	-	2	1	1	2	-	-	-	-	-	6
Domažlice	-	-	-	-	-	-	-	-	-	-	-	-
Klatovy	-	-	2	-	1	-	-	-	-	-	-	3
Plzeň-město	-	-	-	1	-	1	-	-	-	-	-	2
Plzeň-jih	-	-	-	-	-	-	-	-	-	-	-	-
Plzeň-sever	-	-	-	-	-	1	-	-	-	-	-	1
Rokycany	-	-	-	-	-	-	-	-	-	-	-	-
Tachov	-	-	-	-	-	-	-	-	-	-	-	-
Karlovarský kraj celkem	1	1	-	3	4	-	-	-	-	-	-	9
Cheb	-	-	-	1	2	-	-	-	-	-	-	3
Karlovy Vary	-	-	-	1	2	-	-	-	-	-	-	3
Sokolov	1	1	-	1	-	-	-	-	-	-	-	3
Ústecký kraj celkem	1	1	2	2	2	4	1	1	-	-	-	14
Děčín	-	-	1	1	1	2	-	-	-	-	-	5
Chomutov	-	-	-	1	1	-	-	-	-	-	-	2
Litoměřice	-	-	-	-	-	1	1	1	-	-	-	3
Louny	-	1	-	-	-	-	-	-	-	-	-	1
Most	-	-	1	-	-	1	-	-	-	-	-	2
Teplice	1	-	-	-	-	-	-	-	-	-	-	1
Ústí nad Labem	-	-	-	-	-	-	-	-	-	-	-	-
Liberecký kraj celkem	-	-	-	-	-	-	-	-	-	-	-	-
Česká Lípa	-	-	-	-	-	-	-	-	-	-	-	-
Jablonec nad Nisou	-	-	-	-	-	-	-	-	-	-	-	-
Liberec	-	-	-	-	-	-	-	-	-	-	-	-
Semily	-	-	-	-	-	-	-	-	-	-	-	-
Královéhradecký kraj celkem	-	-	1	2	-	-	2	-	-	-	-	5
Hradec Králové	-	-	-	-	-	-	1	-	-	-	-	1
Jičín	-	-	1	1	-	-	1	-	-	-	-	3
Náchod	-	-	-	1	-	-	-	-	-	-	-	1
Rychnov nad Kněžnou	-	-	-	-	-	-	-	-	-	-	-	-
Trutnov	-	-	-	-	-	-	-	-	-	-	-	-
Pardubický kraj celkem	-	1	-	3	2	2	2	1	-	-	-	11
Chrudim	-	-	-	-	-	-	-	-	-	-	-	-
Pardubice	-	-	-	-	-	-	-	-	-	-	-	-
Svitavy	-	1	-	1	1	1	1	1	-	-	-	6
Ústí nad Orlicí	-	-	-	2	1	1	1	-	-	-	-	5

1. Muži

Tab. č. 157 Obyvatelstvo podle věku, podle místa trvalého pobytu
v době narození a podle pohlaví

Odry

Místo trvalého pobytu v době narození	Věk										Obyvatelstvo celkem
	- 14	15 - 19	20 - 29	30 - 39	40 - 49	50 - 59	60 - 69	70 - 79	80+	nezjištěno	
Vysočina celkem	3	-	-	4	5	1	5	-	1	-	19
Havlíčkův Brod	-	-	-	1	2	1	1	-	-	-	5
Jihlava	2	-	-	2	-	-	1	-	-	-	5
Pelhřimov	-	-	-	-	-	-	-	-	-	-	-
Třebíč	1	-	-	-	3	-	1	-	1	-	6
Žďár nad Sázavou	-	-	-	1	-	-	2	-	-	-	3
Jihomoravský kraj celkem	1	2	6	7	9	10	22	8	1	-	66
Blansko	-	-	-	-	-	-	3	-	-	-	3
Brno-město	1	-	1	1	1	2	2	-	-	-	8
Brno-venkov	-	-	2	-	4	1	3	1	-	-	11
Břeclav	-	-	1	2	-	1	4	1	-	-	9
Hodonín	-	1	2	3	2	2	4	4	1	-	19
Vyškov	-	-	-	1	1	3	3	2	-	-	10
Znojmo	-	1	-	-	1	1	3	-	-	-	6
Olomoucký kraj celkem	9	7	16	18	39	49	37	19	8	-	202
Jeseník	1	-	2	-	4	2	-	-	-	-	9
Olomouc	-	-	2	4	2	3	7	3	-	-	21
Prostějov	-	-	1	-	1	4	5	3	1	-	15
Přerov	7	7	10	11	25	37	25	12	7	-	141
Šumperk	1	-	1	3	7	3	-	1	-	-	16
Zlínský kraj celkem	5	4	8	9	13	70	86	37	11	-	243
Kroměříž	1	1	1	2	2	6	7	4	-	-	24
Uherské Hradiště	1	-	-	2	1	8	7	4	-	-	23
Vsetín	2	2	3	4	5	38	53	27	10	-	144
Zlín	1	1	4	1	5	18	19	2	1	-	52
Moravskoslezský kraj celkem	35	15	42	67	83	57	23	26	9	-	357
Bruntál	-	1	-	10	15	7	1	-	1	-	35
Frýdek-Místek	1	2	5	4	7	9	8	9	7	-	52
Karviná	3	-	8	10	8	2	-	3	-	-	34
Nový Jičín	-	-	-	-	-	-	-	-	-	-	-
Opava	20	7	19	25	40	23	8	7	-	-	149
Ostrava-město	11	5	10	18	13	16	6	7	1	-	87
Narození v cizině celkem											
abs.	1	1	3	15	25	39	48	15	5	-	152
%	0,1	0,3	0,4	3,2	4,6	8,2	15,9	11,2	12,2	-	4,1
v tom:											
Slovenská republika	1	1	2	6	25	31	36	13	4	-	119
země Evropské unie	-	-	1	-	-	-	3	-	-	-	4
ostatní země Evropy	-	-	-	2	-	8	8	2	1	-	21
země Asie	-	-	-	3	-	-	-	-	-	-	3
ostatní a nepřesně určené	-	-	-	4	-	-	1	-	-	-	5
Místo narození nezjištěno	6	2	6	10	7	8	5	2	-	1	47

2. Ženy

Tab. č. 157 Obyvatelstvo podle věku, podle místa trvalého pobytu
v době narození a podle pohlaví

Odry

Místo trvalého pobytu v době narození	Věk										Obyvatelstvo celkem
	- 14	15 - 19	20 - 29	30 - 39	40 - 49	50 - 59	60 - 69	70 - 79	80+	nezjištěno	
Obyvatelstvo úhrnem	667	262	604	477	518	528	352	292	74	-	3774
Narození v ČR celkem											
abs.	657	256	593	454	471	479	293	240	62	-	3505
%	98,5	97,7	98,2	95,2	90,9	90,7	83,2	82,2	83,8	X	92,9
v tom:											
v obci trval. pobytu											
abs.	560	201	377	219	192	140	26	17	7	-	1739
%	84,0	76,7	62,4	45,9	37,1	26,5	7,4	5,8	9,5	X	46,1
v jiné obci okresu											
abs.	43	25	116	124	125	103	31	37	8	-	612
%	6,4	9,5	19,2	26,0	24,1	19,5	8,8	12,7	10,8	X	16,2
v jiném okrese kraje											
abs.	29	15	59	52	84	69	51	38	6	-	403
%	4,3	5,7	9,8	10,9	16,2	13,1	14,5	13,0	8,1	X	10,7
v jiném kraji											
abs.	25	15	41	59	70	167	185	148	41	-	751
%	3,7	5,7	6,8	12,4	13,5	31,6	52,6	50,7	55,4	X	19,9
Narození mimo okres trvalého pobytu:											
HI. m. Praha	2	2	-	2	1	7	1	1	1	-	17
Středočeský kraj celkem	-	-	1	1	2	1	7	2	-	-	14
Benešov	-	-	-	1	-	-	-	-	-	-	1
Beroun	-	-	-	-	-	-	2	-	-	-	2
Kladno	-	-	-	-	-	-	-	-	-	-	-
Kolín	-	-	-	-	-	-	1	-	-	-	1
Kutná Hora	-	-	-	-	-	-	-	-	-	-	-
Mělník	-	-	-	-	-	-	-	-	-	-	-
Mladá Boleslav	-	-	-	-	-	-	-	-	-	-	-
Nymburk	-	-	1	-	1	-	1	-	-	-	3
Praha-východ	-	-	-	-	1	-	-	-	-	-	1
Praha-západ	-	-	-	-	-	-	1	-	-	-	1
Příbram	-	-	-	-	-	-	-	-	-	-	-
Rakovník	-	-	-	-	-	1	2	2	-	-	5
Jihočeský kraj celkem	3	1	1	2	-	1	-	1	2	-	11
České Budějovice	-	-	-	-	-	-	-	-	1	-	1
Český Krumlov	3	-	-	1	-	-	-	-	1	-	5
Jindřichův Hradec	-	-	-	-	-	-	-	-	-	-	-
Písek	-	-	-	-	-	1	-	-	-	-	1
Prachatice	-	1	1	-	-	-	-	1	-	-	3
Strakonice	-	-	-	-	-	-	-	-	-	-	-
Tábor	-	-	-	1	-	-	-	-	-	-	1

2. Ženy

Tab. č. 157 Obyvatelstvo podle věku, podle místa trvalého pobytu
v době narození a podle pohlaví

Odry

Místo trvalého pobytu v době narození	Věk										Obyvatelstvo celkem	
	- 14	15 - 19	20 - 29	30 - 39	40 - 49	50 - 59	60 - 69	70 - 79	80+	nezjištěno		
Plzeňský kraj celkem	2	-	2	1	-	2	-	1	-	-	-	8
Domažlice	2	-	-	-	-	-	-	-	-	-	-	2
Klatovy	-	-	-	-	-	2	-	1	-	-	-	3
Plzeň-město	-	-	1	-	-	-	-	-	-	-	-	1
Plzeň-jih	-	-	-	-	-	-	-	-	-	-	-	-
Plzeň-sever	-	-	-	1	-	-	-	-	-	-	-	1
Rokycany	-	-	1	-	-	-	-	-	-	-	-	1
Tachov	-	-	-	-	-	-	-	-	-	-	-	-
Karlovarský kraj celkem	1	-	3	5	1	1	-	-	-	-	-	11
Cheb	1	-	-	-	-	1	-	-	-	-	-	2
Karlovy Vary	-	-	-	4	-	-	-	-	-	-	-	4
Sokolov	-	-	3	1	1	-	-	-	-	-	-	5
Ústecký kraj celkem	1	-	2	1	4	3	2	1	1	-	-	15
Děčín	-	-	-	-	-	-	-	-	-	-	-	-
Chomutov	-	-	-	-	-	-	-	-	-	-	-	-
Litoměřice	-	-	1	-	-	-	-	-	-	-	-	1
Louny	-	-	-	-	2	1	1	-	-	-	-	4
Most	-	-	-	1	1	1	1	1	-	-	-	5
Teplice	1	-	1	-	1	1	-	-	-	-	-	4
Ústí nad Labem	-	-	-	-	-	-	-	-	1	-	-	1
Liberecký kraj celkem	1	-	-	-	-	-	-	-	-	-	-	1
Česká Lípa	-	-	-	-	-	-	-	-	-	-	-	-
Jablonec nad Nisou	-	-	-	-	-	-	-	-	-	-	-	-
Liberec	-	-	-	-	-	-	-	-	-	-	-	-
Semily	1	-	-	-	-	-	-	-	-	-	-	1
Královéhradecký kraj celkem	-	-	1	4	1	2	1	1	-	-	-	10
Hradec Králové	-	-	-	-	-	1	-	-	-	-	-	1
Jičín	-	-	-	2	-	-	1	-	-	-	-	3
Náchod	-	-	-	-	-	1	-	-	-	-	-	1
Rychnov nad Kněžnou	-	-	-	1	-	-	-	-	-	-	-	1
Trutnov	-	-	1	1	1	-	-	1	-	-	-	4
Pardubický kraj celkem	1	-	-	1	5	4	2	2	-	-	-	15
Chrudim	1	-	-	-	-	1	2	1	-	-	-	5
Pardubice	-	-	-	1	1	-	-	-	-	-	-	2
Svítavy	-	-	-	-	2	2	-	-	-	-	-	4
Ústí nad Orlicí	-	-	-	-	2	1	-	1	-	-	-	4

2. Ženy

Tab. č. 157 Obyvatelstvo podle věku, podle místa trvalého pobytu
v době narození a podle pohlaví

Odry

Místo trvalého pobytu v době narození	Věk										Obyvatelstvo celkem
	- 14	15 - 19	20 - 29	30 - 39	40 - 49	50 - 59	60 - 69	70 - 79	80+	nezjištěno	
Vysočina celkem	1	1	1	2	-	1	6	1	1	-	14
Havlíčkův Brod	-	-	-	-	-	-	-	-	-	-	-
Jihlava	-	-	-	2	-	-	1	-	-	-	3
Pelhřimov	-	-	-	-	-	-	-	-	-	-	-
Třebíč	1	1	-	-	-	1	1	-	-	-	4
Žďár nad Sázavou	-	-	1	-	-	-	4	1	1	-	7
Jihomoravský kraj celkem	2	-	8	4	4	19	11	15	3	-	66
Blansko	-	-	1	-	-	2	-	2	-	-	5
Brno-město	-	-	-	-	2	1	3	2	-	-	8
Brno-venkov	-	-	1	2	-	1	-	2	1	-	7
Břeclav	-	-	2	-	1	5	1	2	1	-	12
Hodonín	-	-	2	-	1	3	4	3	1	-	14
Vyškov	1	-	1	1	-	2	2	1	-	-	8
Znojmo	1	-	1	1	-	5	1	3	-	-	12
Olomoucký kraj celkem	8	9	16	17	30	55	39	36	6	-	216
Jeseník	-	-	1	-	3	1	1	-	-	-	6
Olomouc	2	3	2	2	6	8	5	8	2	-	38
Prostějov	1	-	-	-	-	7	8	2	2	-	20
Přerov	5	6	12	13	17	34	24	22	2	-	135
Šumperk	-	-	1	2	4	5	1	4	-	-	17
Zlínský kraj celkem	3	2	6	19	22	71	116	87	27	-	353
Kroměříž	-	-	1	3	4	4	14	2	2	-	30
Uherské Hradiště	1	-	-	-	4	9	10	12	6	-	42
Vsetín	2	1	3	12	10	46	72	54	16	-	216
Zlín	-	1	2	4	4	12	20	19	3	-	65
Moravskoslezský kraj celkem	29	15	59	52	84	69	51	38	6	-	403
Bruntál	-	1	4	2	7	4	1	-	-	-	19
Frýdek-Místek	1	1	1	4	7	14	20	11	4	-	63
Karviná	3	2	11	11	15	3	5	3	-	-	53
Nový Jičín	-	-	-	-	-	-	-	-	-	-	-
Opava	12	7	33	24	43	26	12	9	-	-	166
Ostrava-město	13	4	10	11	12	22	13	15	2	-	102
Narození v cizině celkem											
abs.	7	6	8	17	42	44	53	46	9	-	232
%	1,0	2,3	1,3	3,6	8,1	8,3	15,1	15,8	12,2	X	6,1
v tom:											
Slovenská republika	5	4	7	14	37	29	37	28	5	-	166
země Evropské unie	-	-	-	-	1	3	5	2	1	-	12
ostatní země Evropy	2	1	1	2	4	10	9	15	3	-	47
země Asie	-	1	-	1	-	1	1	-	-	-	4
ostatní a nepřesně určené	-	-	-	-	-	1	1	1	-	-	3
Místo narození nezjištěno	3	-	3	6	5	5	6	6	3	-	37

3. Muži a ženy úhrnem

Tab. č. 157 Obyvatelstvo podle věku, podle místa trvalého pobytu
v době narození a podle pohlaví

Odry

Místo trvalého pobytu v době narození	Věk										Obyvatelstvo celkem
	- 14	15 - 19	20 - 29	30 - 39	40 - 49	50 - 59	60 - 69	70 - 79	80+	nezjištěno	
Obyvatelstvo úhrnem	1379	575	1279	953	1056	1006	654	426	115	1	7444
Narození v ČR celkem											
abs.	1362	566	1259	905	977	910	542	357	98	-	6976
%	98,8	98,4	98,4	95,0	92,5	90,5	82,9	83,8	85,2	-	93,7
v tom:											
v obci trval. pobytu											
abs.	1169	437	858	447	433	293	51	25	8	-	3721
%	84,8	76,0	67,1	46,9	41,0	29,1	7,8	5,9	7,0	-	50,0
v jiné obci okresu											
abs.	79	68	221	226	231	176	70	50	13	-	1134
%	5,7	11,8	17,3	23,7	21,9	17,5	10,7	11,7	11,3	-	15,2
v jiném okrese kraje											
abs.	64	30	101	119	167	126	74	64	15	-	760
%	4,6	5,2	7,9	12,5	15,8	12,5	11,3	15,0	13,0	-	10,2
v jiném kraji											
abs.	50	31	79	113	146	315	347	218	62	-	1361
%	3,6	5,4	6,2	11,9	13,8	31,3	53,1	51,2	53,9	-	18,3
Narození mimo okres trvalého pobytu:											
HI. m. Praha	3	2	-	4	1	7	4	1	1	-	23
Středočeský kraj celkem	1	-	1	3	3	10	10	5	-	-	33
Benešov	-	-	-	1	-	-	-	-	-	-	1
Beroun	-	-	-	-	-	1	2	-	-	-	3
Kladno	-	-	-	2	-	1	-	-	-	-	3
Kolín	-	-	-	-	1	1	1	-	-	-	3
Kutná Hora	-	-	-	-	-	1	-	1	-	-	2
Mělník	-	-	-	-	-	-	-	-	-	-	-
Mladá Boleslav	-	-	-	-	-	1	2	-	-	-	3
Nymburk	1	-	1	-	1	2	1	-	-	-	6
Praha-východ	-	-	-	-	1	-	-	1	-	-	2
Praha-západ	-	-	-	-	-	1	1	-	-	-	2
Příbram	-	-	-	-	-	-	1	-	-	-	1
Rakovník	-	-	-	-	-	2	2	3	-	-	7
Jihočeský kraj celkem	6	1	4	3	-	2	1	2	2	-	21
České Budějovice	2	-	-	-	-	-	1	-	1	-	4
Český Krumlov	4	-	-	1	-	-	-	1	1	-	6
Jindřichův Hradec	-	-	-	1	-	-	-	1	-	-	2
Písek	-	-	-	-	-	1	-	-	-	-	1
Prachatice	-	1	3	-	-	-	-	1	-	-	5
Strakonice	-	-	-	-	-	-	-	-	-	-	-
Tábor	-	-	1	1	-	1	-	-	-	-	3

3. Muži a ženy úhrnem

Tab. č. 157 Obyvatelstvo podle věku, podle místa trvalého pobytu
v době narození a podle pohlaví

Odry

Místo trvalého pobytu v době narození	Věk										Obyvatelstvo celkem	
	- 14	15 - 19	20 - 29	30 - 39	40 - 49	50 - 59	60 - 69	70 - 79	80+	nezjištěno		
Plzeňský kraj celkem	2	-	4	2	1	4	-	1	-	-	-	14
Domažlice	2	-	-	-	-	-	-	-	-	-	-	2
Klatovy	-	-	2	-	1	2	-	1	-	-	-	6
Plzeň-město	-	-	1	1	-	1	-	-	-	-	-	3
Plzeň-jih	-	-	-	-	-	-	-	-	-	-	-	-
Plzeň-sever	-	-	-	1	-	1	-	-	-	-	-	2
Rokycany	-	-	1	-	-	-	-	-	-	-	-	1
Tachov	-	-	-	-	-	-	-	-	-	-	-	-
Karlovarský kraj celkem	2	1	3	8	5	1	-	-	-	-	-	20
Cheb	1	-	-	1	2	1	-	-	-	-	-	5
Karlovy Vary	-	-	-	5	2	-	-	-	-	-	-	7
Sokolov	1	1	3	2	1	-	-	-	-	-	-	8
Ústecký kraj celkem	2	1	4	3	6	7	3	2	1	-	-	29
Děčín	-	-	1	1	1	2	-	-	-	-	-	5
Chomutov	-	-	-	1	1	-	-	-	-	-	-	2
Litoměřice	-	-	1	-	-	1	1	1	-	-	-	4
Louny	-	1	-	-	2	1	1	-	-	-	-	5
Most	-	-	1	1	1	2	1	1	-	-	-	7
Teplice	2	-	1	-	1	1	-	-	-	-	-	5
Ústí nad Labem	-	-	-	-	-	-	-	-	1	-	-	1
Liberecký kraj celkem	1	-	-	-	-	-	-	-	-	-	-	1
Česká Lípa	-	-	-	-	-	-	-	-	-	-	-	-
Jablonec nad Nisou	-	-	-	-	-	-	-	-	-	-	-	-
Liberec	-	-	-	-	-	-	-	-	-	-	-	-
Semily	1	-	-	-	-	-	-	-	-	-	-	1
Královéhradecký kraj celkem	-	-	2	6	1	2	3	1	-	-	-	15
Hradec Králové	-	-	-	-	-	1	1	-	-	-	-	2
Jičín	-	-	1	3	-	-	2	-	-	-	-	6
Náchod	-	-	-	1	-	1	-	-	-	-	-	2
Rychnov nad Kněžnou	-	-	-	1	-	-	-	-	-	-	-	1
Trutnov	-	-	1	1	1	-	-	1	-	-	-	4
Pardubický kraj celkem	1	1	-	4	7	6	4	3	-	-	-	26
Chrudim	1	-	-	-	-	1	2	1	-	-	-	5
Pardubice	-	-	-	1	1	-	-	-	-	-	-	2
Svitavy	-	1	-	1	3	3	1	1	-	-	-	10
Ústí nad Orlicí	-	-	-	2	3	2	1	1	-	-	-	9

3. Muži a ženy úhrnem

Tab. č. 157 Obyvatelstvo podle věku, podle místa trvalého pobytu
v době narození a podle pohlaví

Odry

Místo trvalého pobytu v době narození	Věk										Obyvatelstvo celkem
	- 14	15 - 19	20 - 29	30 - 39	40 - 49	50 - 59	60 - 69	70 - 79	80+	nezjištěno	
Vysočina celkem	4	1	1	6	5	2	11	1	2	-	33
Havlíčkův Brod	-	-	-	1	2	1	1	-	-	-	5
Jihlava	2	-	-	4	-	-	2	-	-	-	8
Pelhřimov	-	-	-	-	-	-	-	-	-	-	-
Třebíč	2	1	-	-	3	1	2	-	1	-	10
Žďár nad Sázavou	-	-	1	1	-	-	6	1	1	-	10
Jihomoravský kraj celkem	3	2	14	11	13	29	33	23	4	-	132
Blansko	-	-	1	-	-	2	3	2	-	-	8
Brno-město	1	-	1	1	3	3	5	2	-	-	16
Brno-venkov	-	-	3	2	4	2	3	3	1	-	18
Břeclav	-	-	3	2	1	6	5	3	1	-	21
Hodonín	-	1	4	3	3	5	8	7	2	-	33
Vyškov	1	-	1	2	1	5	5	3	-	-	18
Znojmo	1	1	1	1	1	6	4	3	-	-	18
Olomoucký kraj celkem	17	16	32	35	69	104	76	55	14	-	418
Jeseník	1	-	3	-	7	3	1	-	-	-	15
Olomouc	2	3	4	6	8	11	12	11	2	-	59
Prostějov	1	-	1	-	1	11	13	5	3	-	35
Přerov	12	13	22	24	42	71	49	34	9	-	276
Šumperk	1	-	2	5	11	8	1	5	-	-	33
Zlínský kraj celkem	8	6	14	28	35	141	202	124	38	-	596
Kroměříž	1	1	2	5	6	10	21	6	2	-	54
Uherské Hradiště	2	-	-	2	5	17	17	16	6	-	65
Vsetín	4	3	6	16	15	84	125	81	26	-	360
Zlín	1	2	6	5	9	30	39	21	4	-	117
Moravskoslezský kraj celkem	64	30	101	119	167	126	74	64	15	-	760
Bruntál	-	2	4	12	22	11	2	-	1	-	54
Frýdek-Místek	2	3	6	8	14	23	28	20	11	-	115
Karviná	6	2	19	21	23	5	5	6	-	-	87
Nový Jičín	-	-	-	-	-	-	-	-	-	-	-
Opava	32	14	52	49	83	49	20	16	-	-	315
Ostrava-město	24	9	20	29	25	38	19	22	3	-	189
Narození v cizině celkem											
abs.	8	7	11	32	67	83	101	61	14	-	384
%	0,6	1,2	0,9	3,4	6,3	8,3	15,4	14,3	12,2	-	5,2
v tom:											
Slovenská republika	6	5	9	20	62	60	73	41	9	-	285
země Evropské unie	-	-	1	-	1	3	8	2	1	-	16
ostatní země Evropy	2	1	1	4	4	18	17	17	4	-	68
země Asie	-	1	-	4	-	1	1	-	-	-	7
ostatní a nepřesně určené	-	-	-	4	-	1	2	1	-	-	8
Místo narození nezjištěno	9	2	9	16	12	13	11	8	3	1	84

1. Muži

Tab. č. 158 Obyvatelstvo podle věku, podle místa trvalého pobytu
jeden rok před sčítáním a podle pohlaví

Odry

Místo trvalého pobytu jeden rok před sčítáním	Věk										Obyvatelstvo celkem
	1 - 14	15 - 19	20 - 29	30 - 39	40 - 49	50 - 59	60 - 69	70 - 79	80+	nezjištěno	
Obyvatelstvo úhrnem	675	313	675	476	538	478	302	134	41	1	3633
Trvalý pobyt v ČR celkem											
abs.	669	312	667	474	536	476	301	132	41	-	3608
%	99,1	99,7	98,8	99,6	99,6	99,6	99,7	98,5	100,0	-	99,3
v tom:											
v obci trval. pobytu											
abs.	655	308	653	466	534	471	296	132	41	-	3556
%	97,0	98,4	96,7	97,9	99,3	98,5	98,0	98,5	100,0	-	97,9
v jiné obci okresu											
abs.	3	3	6	2	1	3	4	-	-	-	22
%	0,4	1,0	0,9	0,4	0,2	0,6	1,3	-	-	-	0,6
v jiném okrese kraje											
abs.	10	1	4	4	1	1	-	-	-	-	21
%	1,5	0,3	0,6	0,8	0,2	0,2	-	-	-	-	0,6
v jiném kraji											
abs.	1	-	4	2	-	1	1	-	-	-	9
%	0,1	-	0,6	0,4	-	0,2	0,3	-	-	-	0,2
v tom:											
Hl. m. Praha	-	-	1	1	-	-	-	-	-	-	2
Středočeský kraj	-	-	-	-	-	-	-	-	-	-	-
Jihočeský kraj	-	-	-	-	-	-	-	-	-	-	-
Plzeňský kraj	-	-	-	-	-	-	-	-	-	-	-
Karlovarský kraj	-	-	-	-	-	-	-	-	-	-	-
Ústecký kraj	-	-	-	-	-	-	-	-	-	-	-
Liberecký kraj	-	-	-	-	-	1	-	-	-	-	1
Královéhradecký kraj	-	-	-	-	-	-	-	-	-	-	-
Pardubický kraj	-	-	-	-	-	-	-	-	-	-	-
Vysočina	-	-	-	-	-	-	-	-	-	-	-
Jihomoravský kraj	-	-	2	1	-	-	-	-	-	-	3
Olomoucký kraj	-	-	1	-	-	-	-	-	-	-	1
Zlínský kraj	1	-	-	-	-	-	1	-	-	-	2
Moravskoslezský kraj	-	-	-	-	-	-	-	-	-	-	-
Místo tr. pobytu v cizině celkem											
abs.	-	-	-	-	-	-	-	-	-	-	-
%	-	-	-	-	-	-	-	-	-	-	-
v tom:											
Slovenská republika	-	-	-	-	-	-	-	-	-	-	-
země Evropské unie	-	-	-	-	-	-	-	-	-	-	-
ostatní země Evropy	-	-	-	-	-	-	-	-	-	-	-
země Asie	-	-	-	-	-	-	-	-	-	-	-
ostatní a nepřesně určené	-	-	-	-	-	-	-	-	-	-	-
Místo tr. pobytu nezjištěno	6	1	8	2	2	2	1	2	-	1	25

2. Ženy

Tab. č. 158 Obyvatelstvo podle věku, podle místa trvalého pobytu
jeden rok před sčítáním a podle pohlaví

Odry

Místo trvalého pobytu jeden rok před sčítáním	Věk										Obyvatelstvo celkem
	1 - 14	15 - 19	20 - 29	30 - 39	40 - 49	50 - 59	60 - 69	70 - 79	80+	nezjištěno	
Obyvatelstvo úhrnem	637	262	604	477	518	528	352	292	74	-	3744
Trvalý pobyt v ČR celkem											
abs.	632	260	598	474	516	523	349	290	72	-	3714
%	99,2	99,2	99,0	99,4	99,6	99,1	99,1	99,3	97,3	X	99,2
v tom:											
v obci trval. pobytu											
abs.	622	256	576	466	515	518	346	286	69	-	3654
%	97,6	97,7	95,4	97,7	99,4	98,1	98,3	97,9	93,2	X	97,6
v jiné obci okresu											
abs.	3	3	12	5	1	1	2	3	3	-	33
%	0,5	1,1	2,0	1,0	0,2	0,2	0,6	1,0	4,1	X	0,9
v jiném okrese kraje											
abs.	6	1	7	2	-	3	1	-	-	-	20
%	0,9	0,4	1,2	0,4	-	0,6	0,3	-	-	X	0,5
v jiném kraji											
abs.	1	-	3	1	-	1	-	1	-	-	7
%	0,2	-	0,5	0,2	-	0,2	-	0,3	-	X	0,2
v tom:											
Hl. m. Praha	-	-	-	-	-	-	-	-	-	-	-
Středočeský kraj	-	-	1	-	-	-	-	-	-	-	1
Jihočeský kraj	-	-	-	-	-	-	-	-	-	-	-
Plzeňský kraj	-	-	-	-	-	-	-	-	-	-	-
Karlovarský kraj	-	-	-	-	-	-	-	-	-	-	-
Ústecký kraj	-	-	-	-	-	-	-	-	-	-	-
Liberecký kraj	-	-	-	-	-	-	-	-	-	-	-
Královéhradecký kraj	-	-	-	-	-	-	-	-	-	-	-
Pardubický kraj	-	-	-	-	-	-	-	-	-	-	-
Vysočina	-	-	-	-	-	-	-	-	-	-	-
Jihomoravský kraj	1	-	2	-	-	1	-	-	-	-	4
Olomoucký kraj	-	-	-	-	-	-	-	1	-	-	1
Zlínský kraj	-	-	-	1	-	-	-	-	-	-	1
Moravskoslezský kraj	-	-	-	-	-	-	-	-	-	-	-
Místo tr. pobytu v cizině celkem											
abs.	-	1	2	-	-	-	-	-	-	-	3
%	-	0,4	0,3	-	-	-	-	-	-	X	0,1
v tom:											
Slovenská republika	-	-	-	-	-	-	-	-	-	-	-
země Evropské unie	-	-	-	-	-	-	-	-	-	-	-
ostatní země Evropy	-	1	1	-	-	-	-	-	-	-	2
země Asie	-	-	-	-	-	-	-	-	-	-	-
ostatní a nepřesně určené	-	-	1	-	-	-	-	-	-	-	1
Místo tr. pobytu nezjištěno	5	1	4	3	2	5	3	2	2	-	27

3. Muži a ženy úhrnem

Tab. č. 158 Obyvatelstvo podle věku, podle místa trvalého pobytu
jeden rok před sčítáním a podle pohlaví

Odry

Místo trvalého pobytu jeden rok před sčítáním	Věk										Obyvatelstvo celkem
	1 - 14	15 - 19	20 - 29	30 - 39	40 - 49	50 - 59	60 - 69	70 - 79	80+	nezjištěno	
Obyvatelstvo úhrnem	1312	575	1279	953	1056	1006	654	426	115	1	7377
Trvalý pobyt v ČR celkem											
abs.	1301	572	1265	948	1052	999	650	422	113	-	7322
%	99,2	99,5	98,9	99,5	99,6	99,3	99,4	99,1	98,3	-	99,3
v tom:											
v obci trval. pobytu											
abs.	1277	564	1229	932	1049	989	642	418	110	-	7210
%	97,3	98,1	96,1	97,8	99,3	98,3	98,2	98,1	95,7	-	97,7
v jiné obci okresu											
abs.	6	6	18	7	2	4	6	3	3	-	55
%	0,5	1,0	1,4	0,7	0,2	0,4	0,9	0,7	2,6	-	0,7
v jiném okrese kraje											
abs.	16	2	11	6	1	4	1	-	-	-	41
%	1,2	0,3	0,9	0,6	0,1	0,4	0,2	-	-	-	0,6
v jiném kraji											
abs.	2	-	7	3	-	2	1	1	-	-	16
%	0,2	-	0,5	0,3	-	0,2	0,2	0,2	-	-	0,2
v tom:											
Hl. m. Praha	-	-	1	1	-	-	-	-	-	-	2
Středočeský kraj	-	-	1	-	-	-	-	-	-	-	1
Jihočeský kraj	-	-	-	-	-	-	-	-	-	-	-
Plzeňský kraj	-	-	-	-	-	-	-	-	-	-	-
Karlovarský kraj	-	-	-	-	-	-	-	-	-	-	-
Ústecký kraj	-	-	-	-	-	-	-	-	-	-	-
Liberecký kraj	-	-	-	-	-	1	-	-	-	-	1
Královéhradecký kraj	-	-	-	-	-	-	-	-	-	-	-
Pardubický kraj	-	-	-	-	-	-	-	-	-	-	-
Vysočina	-	-	-	-	-	-	-	-	-	-	-
Jihomoravský kraj	1	-	4	1	-	1	-	-	-	-	7
Olomoucký kraj	-	-	1	-	-	-	-	1	-	-	2
Zlínský kraj	1	-	-	1	-	-	1	-	-	-	3
Moravskoslezský kraj	-	-	-	-	-	-	-	-	-	-	-
Místo tr. pobytu v cizině celkem											
abs.	-	1	2	-	-	-	-	-	-	-	3
%	-	0,2	0,2	-	-	-	-	-	-	-	0,0
v tom:											
Slovenská republika	-	-	-	-	-	-	-	-	-	-	-
země Evropské unie	-	-	-	-	-	-	-	-	-	-	-
ostatní země Evropy	-	1	1	-	-	-	-	-	-	-	2
země Asie	-	-	-	-	-	-	-	-	-	-	-
ostatní a nepřesně určené	-	-	1	-	-	-	-	-	-	-	1
Místo tr. pobytu nezjištěno	11	2	12	5	4	7	4	4	2	1	52

Tab. č. 159 Obyvatelstvo podle státního občanství, druhu pobytu
a podle pohlaví, věku, nejvyššího ukončeného vzdělání
a ekonomické aktivity

Odry

Pohlaví, věk, nejvyšší ukončené vzdělání, ekonomická aktivita	Obyvatelstvo celkem	v tom státní občanství												
		Česká republika	Slovenská republika		země EU				ostatní země Evropy					
			trvalý pobyt	dlouhodobý pobyt	Německo		ostatní		Ukrajina		Rusko		ostatní	
					trvalý pobyt	dlouhodobý pobyt	trvalý pobyt	dlouhodobý pobyt	trvalý pobyt	dlouhodobý pobyt	trvalý pobyt	dlouhodobý pobyt	trvalý pobyt	dlouhodobý pobyt
Muži														
0 - 14	712	710	-	1	-	-	-	-	-	-	-	-	-	-
15 - 19	313	313	-	-	-	-	-	-	-	-	-	-	-	-
20 - 29	675	672	1	1	-	-	-	-	-	-	-	-	1	-
30 - 39	476	470	1	-	-	-	-	-	-	-	-	-	2	-
40 - 49	538	532	2	-	-	-	-	-	-	-	-	-	2	1
50 - 59	478	474	2	-	-	-	-	1	-	-	-	-	1	-
60+	477	474	-	1	2	-	-	-	-	-	-	-	-	-
nezjištěno	1	-	-	-	-	-	-	-	-	-	-	-	-	-
celkem	3670	3645	6	3	2	-	-	1	-	-	-	-	6	1
nejvyšší ukonč. vzdělání:														
základní vč. neukonč.	719	712	2	-	-	-	-	-	-	-	-	-	-	1
střední	1430	1422	2	-	2	-	-	1	-	-	-	-	3	-
úplné střední	512	508	1	1	-	-	-	-	-	-	-	-	2	-
vyšší a nástavbové	71	71	-	-	-	-	-	-	-	-	-	-	-	-
vysokoškolské	179	177	-	1	-	-	-	-	-	-	-	-	1	-
bez vzdělání a nezjištěno	47	45	1	-	-	-	-	-	-	-	-	-	-	-
ekonomická aktivita:														
zaměstnaní	1713	1700	2	1	-	-	-	-	-	-	-	-	6	1
z toho:														
zaměstnavatelé	85	85	-	-	-	-	-	-	-	-	-	-	-	-
zaměstnanci	1337	1328	2	1	-	-	-	-	-	-	-	-	3	1
samostatně činní	274	270	-	-	-	-	-	-	-	-	-	-	3	-
nezaměstnaní	310	306	3	-	-	-	-	-	-	-	-	-	-	-
ekonomicky neaktivní	1633	1626	1	2	2	-	-	1	-	-	-	-	-	-
osoby s nezj. ek. aktivitou	14	13	-	-	-	-	-	-	-	-	-	-	-	-
Ženy														
0 - 14	667	661	2	2	-	-	-	-	-	-	-	-	2	-
15 - 19	262	261	-	-	-	-	-	-	-	-	-	-	-	1
20 - 29	604	603	-	-	-	-	-	-	-	-	-	-	-	1
30 - 39	477	472	1	1	-	-	-	-	-	-	-	-	2	-
40 - 49	518	515	-	-	-	-	-	-	-	-	-	-	2	1
50 - 59	528	527	-	-	-	-	-	-	-	-	-	-	1	-
60+	718	711	2	1	-	-	-	-	-	-	-	-	2	-
nezjištěno	-	-	-	-	-	-	-	-	-	-	-	-	-	-
celkem	3774	3750	5	4	-	-	-	-	-	-	-	-	9	3
nejvyšší ukonč. vzdělání:														
základní vč. neukonč.	1154	1146	2	-	-	-	-	-	-	-	-	-	3	1
střední	977	974	1	1	-	-	-	-	-	-	-	-	1	-
úplné střední	672	669	-	1	-	-	-	-	-	-	-	-	-	2
vyšší a nástavbové	104	104	-	-	-	-	-	-	-	-	-	-	-	-
vysokoškolské	156	153	-	-	-	-	-	-	-	-	-	-	3	-
bez vzdělání a nezjištěno	44	43	-	-	-	-	-	-	-	-	-	-	-	-

Tab. č. 159 Obyvatelstvo podle státního občanství, druhu pobytu
a podle pohlaví, věku, nejvyššího ukončeného vzdělání
a ekonomické aktivity

Odry

Pohlaví, věk, nejvyšší ukončené vzdělání, ekonomická aktivita	v tom státní občanství											Cizinci celkem		
	země Asie					ostatní země		dvoji občanství		bez státního občanství	nezjištěno	trvalý pobyt	dlouhodobý pobyt	
	Vietnam		Čína		ostatní		trvalý pobyt	dlouhodobý pobyt	celkem					z toho jedno ČR
	trvalý pobyt	dlouhodobý pobyt	trvalý pobyt	dlouhodobý pobyt	trvalý pobyt	dlouhodobý pobyt								
Muži														
0 - 14	-	-	-	-	-	-	-	-	1	1	-	-	-	1
15 - 19	-	-	-	-	-	-	-	-	-	-	-	-	-	-
20 - 29	-	-	-	-	-	-	-	-	-	-	-	2	1	-
30 - 39	-	-	-	-	1	1	-	-	1	1	-	4	1	-
40 - 49	-	-	-	-	-	-	-	-	1	1	-	4	1	-
50 - 59	-	-	-	-	-	-	-	-	-	-	-	4	-	-
60+	-	-	-	-	-	-	-	-	-	-	-	2	1	-
nezjištěno	-	-	-	-	-	-	1	-	-	-	-	1	-	-
celkem	-	-	-	-	1	1	1	-	3	3	-	17	5	-
nejvyšší ukonč. vzdělání:														
základní vč. neukonč.	-	-	-	-	1	1	-	-	2	2	-	3	2	-
střední	-	-	-	-	-	-	-	-	-	-	-	8	-	-
úplné střední	-	-	-	-	-	-	-	-	-	-	-	3	1	-
vyšší a nástavbové	-	-	-	-	-	-	-	-	-	-	-	-	-	-
vysokoškolské	-	-	-	-	-	-	-	-	-	-	-	1	1	-
bez vzdělání a nezjištěno	-	-	-	-	-	-	1	-	-	-	-	2	-	-
ekonomická aktivita:														
zaměstnaní	-	-	-	-	1	1	-	-	1	1	-	9	3	-
z toho:														
zaměstnavatelé	-	-	-	-	-	-	-	-	-	-	-	-	-	-
zaměstnanci	-	-	-	-	1	1	-	-	-	-	-	6	3	-
samostatně činní	-	-	-	-	-	-	-	-	1	1	-	3	-	-
nezaměstnaní	-	-	-	-	-	-	-	-	1	1	-	3	-	-
ekonomicky neaktivní	-	-	-	-	-	-	-	-	1	1	-	4	2	-
osoby s nezj. ek. aktivitou	-	-	-	-	-	-	1	-	-	-	-	1	-	-
Ženy														
0 - 14	-	-	-	-	-	-	-	-	-	-	-	4	2	-
15 - 19	-	-	-	-	-	-	-	-	-	-	-	-	1	-
20 - 29	-	-	-	-	-	-	-	-	-	-	-	-	1	-
30 - 39	-	-	-	-	1	-	-	-	-	-	-	4	1	-
40 - 49	-	-	-	-	-	-	-	-	-	-	-	2	1	-
50 - 59	-	-	-	-	-	-	-	-	-	-	-	1	-	-
60+	-	-	-	-	1	-	-	-	1	1	-	5	1	-
nezjištěno	-	-	-	-	-	-	-	-	-	-	-	-	-	-
celkem	-	-	-	-	2	-	-	-	1	1	-	16	7	-
nejvyšší ukonč. vzdělání:														
základní vč. neukonč.	-	-	-	-	1	-	-	-	1	1	-	6	1	-
střední	-	-	-	-	-	-	-	-	-	-	-	2	1	-
úplné střední	-	-	-	-	-	-	-	-	-	-	-	-	3	-
vyšší a nástavbové	-	-	-	-	-	-	-	-	-	-	-	-	-	-
vysokoškolské	-	-	-	-	-	-	-	-	-	-	-	3	-	-
bez vzdělání a nezjištěno	-	-	-	-	1	-	-	-	-	-	-	1	-	-

Tab. č. 159 Obyvatelstvo podle státního občanství, druhu pobytu a podle pohlaví, věku, nejvyššího ukončeného vzdělání a ekonomické aktivity

Odry

Pohlaví, věk, nejvyšší ukončené vzdělání, ekonomická aktivita	Obyvatelstvo celkem	v tom státní občanství													
		Česká republika	Slovenská republika		země EU				ostatní země Evropy						
			trvalý pobyt	dlouhodobý pobyt	Německo		ostatní		Ukrajina		Rusko		ostatní		
					trvalý pobyt	dlouhodobý pobyt	trvalý pobyt	dlouhodobý pobyt	trvalý pobyt	dlouhodobý pobyt	trvalý pobyt	dlouhodobý pobyt	trvalý pobyt	dlouhodobý pobyt	
ekonomická aktivita:															
zaměstnaní	1352	1343	-	-	-	-	-	-	-	-	-	-	-	5	3
z toho:															
zaměstnavatelé	32	32	-	-	-	-	-	-	-	-	-	-	-	-	-
zaměstnanci	1201	1192	-	-	-	-	-	-	-	-	-	-	-	5	3
samostatně činní	81	81	-	-	-	-	-	-	-	-	-	-	-	-	-
nezaměstnaní	273	272	-	1	-	-	-	-	-	-	-	-	-	-	-
ekonomicky neaktivní	2140	2126	5	3	-	-	-	-	-	-	-	-	-	4	-
osoby s nezj. ek. aktivitou	9	9	-	-	-	-	-	-	-	-	-	-	-	-	-
Úhrn															
0 - 14	1379	1371	2	3	-	-	-	-	-	-	-	-	-	2	-
15 - 19	575	574	-	-	-	-	-	-	-	-	-	-	-	-	1
20 - 29	1279	1275	1	1	-	-	-	-	-	-	-	-	-	1	1
30 - 39	953	942	2	1	-	-	-	-	-	-	-	-	-	4	-
40 - 49	1056	1047	2	-	-	-	-	-	-	-	-	-	-	4	2
50 - 59	1006	1001	2	-	-	-	-	-	1	-	-	-	-	2	-
60+	1195	1185	2	2	2	-	-	-	-	-	-	-	-	2	-
nezjištěno	1	-	-	-	-	-	-	-	-	-	-	-	-	-	-
celkem	7444	7395	11	7	2	-	-	-	1	-	-	-	-	15	4
nejvyšší ukonč. vzdělání:															
základní vč. neukonč.	1873	1858	4	-	-	-	-	-	-	-	-	-	-	3	2
střední	2407	2396	3	1	2	-	-	-	1	-	-	-	-	4	-
úplně střední	1184	1177	1	2	-	-	-	-	-	-	-	-	-	2	2
vyšší a nástavbové	175	175	-	-	-	-	-	-	-	-	-	-	-	-	-
vysokoškolské	335	330	-	1	-	-	-	-	-	-	-	-	-	4	-
bez vzdělání a nezjištěno	91	88	1	-	-	-	-	-	-	-	-	-	-	-	-
ekonomická aktivita:															
zaměstnaní	3065	3043	2	1	-	-	-	-	-	-	-	-	-	11	4
z toho:															
zaměstnavatelé	117	117	-	-	-	-	-	-	-	-	-	-	-	-	-
zaměstnanci	2538	2520	2	1	-	-	-	-	-	-	-	-	-	8	4
samostatně činní	355	351	-	-	-	-	-	-	-	-	-	-	-	3	-
nezaměstnaní	583	578	3	1	-	-	-	-	-	-	-	-	-	-	-
ekonomicky neaktivní	3773	3752	6	5	2	-	-	-	1	-	-	-	-	4	-
osoby s nezj. ek. aktivitou	23	22	-	-	-	-	-	-	-	-	-	-	-	-	-

Tab. č. 159 Obyvatelstvo podle státního občanství, druhu pobytu
a podle pohlaví, věku, nejvyššího ukončeného vzdělání
a ekonomické aktivity

Odry

Pohlaví, věk, nejvyšší ukončené vzdělání, ekonomická aktivita	v tom státní občanství											Cizinci celkem		
	země Asie					ostatní země		dvoji občanství		bez státního občanství	nezjištěno	trvalý pobyt	dlouhodobý pobyt	
	Vietnam		Čína		ostatní		trvalý pobyt	dlouhodobý pobyt	celkem					z toho jedno ČR
	trvalý pobyt	dlouhodobý pobyt	trvalý pobyt	dlouhodobý pobyt	trvalý pobyt	dlouhodobý pobyt								
ekonomická aktivita:														
zaměstnaní	-	-	-	-	1	-	-	-	-	-	-	-	6	3
z toho:														
zaměstnavatelé	-	-	-	-	-	-	-	-	-	-	-	-	-	-
zaměstnanci	-	-	-	-	1	-	-	-	-	-	-	-	6	3
samostatně činní	-	-	-	-	-	-	-	-	-	-	-	-	-	-
nezaměstnaní	-	-	-	-	-	-	-	-	-	-	-	-	-	1
ekonomicky neaktivní	-	-	-	-	1	-	-	-	1	1	-	-	10	3
osoby s nezj. ek. aktivitou	-	-	-	-	-	-	-	-	-	-	-	-	-	-
Úhrn														
0 - 14	-	-	-	-	-	-	-	-	1	1	-	-	4	3
15 - 19	-	-	-	-	-	-	-	-	-	-	-	-	-	1
20 - 29	-	-	-	-	-	-	-	-	-	-	-	-	2	2
30 - 39	-	-	-	-	2	1	-	-	1	1	-	-	8	2
40 - 49	-	-	-	-	-	-	-	-	1	1	-	-	6	2
50 - 59	-	-	-	-	-	-	-	-	-	-	-	-	5	-
60+	-	-	-	-	1	-	-	-	1	1	-	-	7	2
nezjištěno	-	-	-	-	-	-	1	-	-	-	-	-	1	-
celkem	-	-	-	-	3	1	1	-	4	4	-	-	33	12
nejvyšší ukonč. vzdělání:														
základní vč. neukonč.	-	-	-	-	2	1	-	-	3	3	-	-	9	3
střední	-	-	-	-	-	-	-	-	-	-	-	-	10	1
úplně střední	-	-	-	-	-	-	-	-	-	-	-	-	3	4
vyšší a nástavbové	-	-	-	-	-	-	-	-	-	-	-	-	-	-
vysokoškolské	-	-	-	-	-	-	-	-	-	-	-	-	4	1
bez vzdělání a nezjištěno	-	-	-	-	1	-	1	-	-	-	-	-	3	-
ekonomická aktivita:														
zaměstnaní	-	-	-	-	2	1	-	-	1	1	-	-	15	6
z toho:														
zaměstnavatelé	-	-	-	-	-	-	-	-	-	-	-	-	-	-
zaměstnanci	-	-	-	-	2	1	-	-	-	-	-	-	12	6
samostatně činní	-	-	-	-	-	-	-	-	1	1	-	-	3	-
nezaměstnaní	-	-	-	-	-	-	-	-	1	1	-	-	3	1
ekonomicky neaktivní	-	-	-	-	1	-	-	-	2	2	-	-	14	5
osoby s nezj. ek. aktivitou	-	-	-	-	-	-	1	-	-	-	-	-	1	-

Tab. č. 160 Obyvatelstvo ekonomicky aktivní podle postavení
v zaměstnání, počtu zaměstnanců u zaměstnavatelů a podle pohlaví
a věku

Odry

Pohlaví, věk	Ekonomicky aktivní úhrnem	v tom												z celk. počtu zam. osob s druhým zaměstnáním	neza- městnaní	
		zaměstnaní celkem	zaměstnanci				z toho s počtem zaměstnanců			samost. činní	členové produkč. družstev	pomáhající rodinní příslušníci	nezjištěné postavení v zaměstn.			
			v pracovním a služebním poměru	ostatní (na základě dohod aj.)	zaměstna- vatelé	1 - 19			20 - 49							50+
						1 - 19	20 - 49	50+								
Muži																
15 - 19	50	25	23	1	-	B	B	B	-	-	-	1	-	25		
20 - 24	274	211	167	19	2	B	B	B	20	-	-	3	1	63		
25 - 29	341	304	225	16	11	B	B	B	51	-	-	1	18	37		
30 - 34	243	205	153	8	8	B	B	B	34	-	-	2	13	38		
35 - 39	213	185	130	12	11	B	B	B	31	-	-	1	11	28		
40 - 44	256	218	159	10	11	B	B	B	36	-	-	2	13	38		
45 - 49	243	211	142	7	11	B	B	B	48	-	-	3	13	32		
50 - 54	250	217	151	15	18	B	B	B	30	1	-	2	15	33		
55 - 59	122	106	75	10	10	B	B	B	11	-	-	-	3	16		
60 - 64	15	15	6	2	2	B	B	B	4	-	-	1	-	-		
65 - 69	12	12	3	2	-	B	B	B	7	-	-	-	4	-		
70 - 74	4	4	-	1	1	B	B	B	2	-	-	-	-	-		
75 - 79	-	-	-	-	-	B	B	B	-	-	-	-	-	-		
80+	-	-	-	-	-	B	B	B	-	-	-	-	-	-		
nezjištěno	-	-	-	-	-	B	B	B	-	-	-	-	-	-		
celkem	2023	1713	1234	103	85	B	B	B	274	1	-	16	91	310		
Ženy																
15 - 19	37	21	14	5	-	B	B	B	-	-	-	2	-	16		
20 - 24	198	151	120	14	2	B	B	B	7	-	1	7	5	47		
25 - 29	213	173	139	17	3	B	B	B	9	-	1	4	7	40		
30 - 34	206	182	158	10	4	B	B	B	5	-	-	5	9	24		
35 - 39	209	174	144	10	4	B	B	B	10	-	3	3	8	35		
40 - 44	217	181	151	9	5	B	B	B	13	-	-	3	7	36		
45 - 49	262	216	176	13	8	B	B	B	16	1	1	1	8	46		
50 - 54	223	196	166	9	5	B	B	B	13	-	1	2	3	27		
55 - 59	43	41	28	5	1	B	B	B	4	-	-	3	1	2		
60 - 64	13	13	6	4	-	B	B	B	3	-	-	-	-	-		
65 - 69	4	4	3	-	-	B	B	B	1	-	-	-	-	-		
70 - 74	-	-	-	-	-	B	B	B	-	-	-	-	-	-		
75 - 79	-	-	-	-	-	B	B	B	-	-	-	-	-	-		
80+	-	-	-	-	-	B	B	B	-	-	-	-	-	-		
nezjištěno	-	-	-	-	-	B	B	B	-	-	-	-	-	-		
celkem	1625	1352	1105	96	32	B	B	B	81	1	7	30	48	273		

Tab. č. 160 Obyvatelstvo ekonomicky aktivní podle postavení
v zaměstnání, počtu zaměstnanců u zaměstnavatelů a podle pohlaví
a věku

Odry

Pohlaví, věk	Ekonomicky aktivní úhrnem	v tom											z celk. počtu zam. osob s druhým zaměstnáním	neza- městnaní		
		zaměstnaní celkem	zaměstnanci				z toho s počtem zaměstnanců			samost. činní	členové produkč. družstev	pomáhající rodinní příslušníci			nezjištěné postavení v zaměstn.	
			v pracovním a služebním poměru	ostatní (na základě dohod aj.)	zaměstna- vatelé	1 - 19			20 - 49							50+
						1 - 19	20 - 49	50+								
Úhrn																
15 - 19	87	46	37	6	-	B	B	B	-	-	-	3	-	41		
20 - 24	472	362	287	33	4	B	B	B	27	-	1	10	6	110		
25 - 29	554	477	364	33	14	B	B	B	60	-	1	5	25	77		
30 - 34	449	387	311	18	12	B	B	B	39	-	-	7	22	62		
35 - 39	422	359	274	22	15	B	B	B	41	-	3	4	19	63		
40 - 44	473	399	310	19	16	B	B	B	49	-	-	5	20	74		
45 - 49	505	427	318	20	19	B	B	B	64	1	1	4	21	78		
50 - 54	473	413	317	24	23	B	B	B	43	1	1	4	18	60		
55 - 59	165	147	103	15	11	B	B	B	15	-	-	3	4	18		
60 - 64	28	28	12	6	2	B	B	B	7	-	-	1	-	-		
65 - 69	16	16	6	2	-	B	B	B	8	-	-	-	4	-		
70 - 74	4	4	-	1	1	B	B	B	2	-	-	-	-	-		
75 - 79	-	-	-	-	-	B	B	B	-	-	-	-	-	-		
80+	-	-	-	-	-	B	B	B	-	-	-	-	-	-		
nezjištěno	-	-	-	-	-	B	B	B	-	-	-	-	-	-		
celkem	3648	3065	2339	199	117	B	B	B	355	2	7	46	139	583		
Z 1000 osob připadá na věkovou skupinu																
15 - 19	24	15	16	30	-	B	B	B	-	-	-	65	-	70		
20 - 24	129	118	123	166	34	B	B	B	76	-	143	217	43	189		
25 - 29	152	156	156	166	120	B	B	B	169	-	143	109	180	132		
30 - 34	123	126	133	90	103	B	B	B	110	-	-	152	158	106		
35 - 39	116	117	117	111	128	B	B	B	115	-	429	87	137	108		
40 - 44	130	130	133	95	137	B	B	B	138	-	-	109	144	127		
45 - 49	138	139	136	101	162	B	B	B	180	500	143	87	151	134		
50 - 54	130	135	136	121	197	B	B	B	121	500	143	87	129	103		
55 - 59	45	48	44	75	94	B	B	B	42	-	-	65	29	31		
60 - 64	8	9	5	30	17	B	B	B	20	-	-	22	-	-		
65 - 69	4	5	3	10	-	B	B	B	23	-	-	-	29	-		
70 - 74	1	1	-	5	9	B	B	B	6	-	-	-	-	-		
75 - 79	-	-	-	-	-	B	B	B	-	-	-	-	-	-		
80+	-	-	-	-	-	B	B	B	-	-	-	-	-	-		
nezjištěno	-	-	-	-	-	B	B	B	-	-	-	-	-	-		
celkem	1000	1000	1000	1000	1000	B	B	B	1000	1000	1000	1000	1000	1000		
15 - 64	995	993	997	985	991	B	B	B	972	1000	1000	1000	971	1000		
65+	5	7	3	15	9	B	B	B	28	-	-	-	29	-		

1. Muži

Tab. č. 161 Obyvatelstvo ekonomicky aktivní podle postavení
v zaměstnání, počtu zaměstnanců u zaměstnavatelů, podle ekonomické
aktivity, nejvyššího ukončeného vzdělání a podle pohlaví

Odry

Ekonomická aktivita, nejvyšší ukončené vzdělání	Ekonomicky aktivní úhrnem	v tom											z celk. počtu zam. osob s druhým zaměstnáním	neza- městnaní
		zaměstnaní celkem	v tom					samost. činní	členové produkč. družstev	pomáhající rodinní příslušníci	nezjištěné postavení v zaměstn.			
			zaměstnanci		zaměstna- vatelé	z toho s počtem zaměstnanců								
			v pracovním a služebním poměru	ostatní (na základě dohod aj.)		1 - 19	20 - 49					50+		
Zaměstnané osoby, zaměstnavatelé, sam. činní vč. prac. studentů	1682	1682	1225	95	85	B	B	B	262	1	-	14	86	x
základní (vč. neukončeného)	157	157	114	18	1	B	B	B	19	-	-	5	1	x
učňovské (bez maturity)	448	448	309	26	18	B	B	B	93	-	-	2	21	x
odborné (bez maturity)	529	529	394	37	13	B	B	B	82	1	-	2	21	x
úplně střední a vyšší	394	394	294	10	32	B	B	B	54	-	-	4	27	x
vysokoškolské	149	149	109	4	21	B	B	B	14	-	-	1	16	x
bez vzdělání	1	1	1	-	-	B	B	B	-	-	-	-	-	x
nezjištěno	4	4	4	-	-	B	B	B	-	-	-	-	-	x
Pracující důchodci	31	31	9	8	-	B	B	B	12	-	-	2	5	x
základní (vč. neukončeného)	4	4	1	2	-	B	B	B	-	-	-	1	-	x
učňovské (bez maturity)	8	8	3	1	-	B	B	B	3	-	-	1	1	x
odborné (bez maturity)	5	5	2	2	-	B	B	B	1	-	-	-	-	x
úplně střední a vyšší	9	9	1	2	-	B	B	B	6	-	-	-	2	x
vysokoškolské	5	5	2	1	-	B	B	B	2	-	-	-	2	x
bez vzdělání	-	-	-	-	-	B	B	B	-	-	-	-	-	x
nezjištěno	-	-	-	-	-	B	B	B	-	-	-	-	-	x
Ženy na mateřské dovolené	-	-	-	-	-	B	B	B	-	-	-	-	-	x
základní (vč. neukončeného)	-	-	-	-	-	B	B	B	-	-	-	-	-	x
učňovské (bez maturity)	-	-	-	-	-	B	B	B	-	-	-	-	-	x
odborné (bez maturity)	-	-	-	-	-	B	B	B	-	-	-	-	-	x
úplně střední a vyšší	-	-	-	-	-	B	B	B	-	-	-	-	-	x
vysokoškolské	-	-	-	-	-	B	B	B	-	-	-	-	-	x
bez vzdělání	-	-	-	-	-	B	B	B	-	-	-	-	-	x
nezjištěno	-	-	-	-	-	B	B	B	-	-	-	-	-	x
Nezaměstnaní	310	x	x	x	x	x	x	x	x	x	x	x	x	310
základní (vč. neukončeného)	116	x	x	x	x	x	x	x	x	x	x	x	x	116
učňovské (bez maturity)	75	x	x	x	x	x	x	x	x	x	x	x	x	75
odborné (bez maturity)	72	x	x	x	x	x	x	x	x	x	x	x	x	72
úplně střední a vyšší	39	x	x	x	x	x	x	x	x	x	x	x	x	39
vysokoškolské	1	x	x	x	x	x	x	x	x	x	x	x	x	1
bez vzdělání	3	x	x	x	x	x	x	x	x	x	x	x	x	3
nezjištěno	4	x	x	x	x	x	x	x	x	x	x	x	x	4
Ekonomicky aktivní úhrnem	2023	1713	1234	103	85	B	B	B	274	1	-	16	91	310
základní (vč. neukončeného)	277	161	115	20	1	B	B	B	19	-	-	6	1	116
učňovské (bez maturity)	531	456	312	27	18	B	B	B	96	-	-	3	22	75
odborné (bez maturity)	606	534	396	39	13	B	B	B	83	1	-	2	21	72
úplně střední a vyšší	442	403	295	12	32	B	B	B	60	-	-	4	29	39
vysokoškolské	155	154	111	5	21	B	B	B	16	-	-	1	18	1
bez vzdělání	4	1	1	-	-	B	B	B	-	-	-	-	-	3
nezjištěno	8	4	4	-	-	B	B	B	-	-	-	-	-	4

2. Ženy

Tab. č. 161 Obyvatelstvo ekonomicky aktivní podle postavení
v zaměstnání, počtu zaměstnanců u zaměstnavatelů, podle ekonomické
aktivity, nejvyššího ukončeného vzdělání a podle pohlaví

Odry

Ekonomická aktivita, nejvyšší ukončené vzdělání	Ekonomicky aktivní úhrnem	v tom											z celk. počtu zam. osob s druhým zaměstnáním	neza- městnaní
		zaměstnaní celkem	v tom					samost. činní	členové produkč. družstev	pomáhající rodinní příslušníci	nezjištěné postavení v zaměstn.			
			zaměstnanci		zaměstna- vatelé	z toho s počtem zaměstnanců								
			v pracovním a služebním poměru	ostatní (na základě dohod aj.)		1 - 19	20 - 49					50+		
Zaměstnané osoby, zaměstnavatelé, sam. činní vč. prac. studentů	1259	1259	1053	85	32	B	B	B	71	1	6	11	45	x
základní (vč. neukončeného)	205	205	166	26	1	B	B	B	7	1	1	3	4	x
učňovské (bez maturity)	198	198	154	14	3	B	B	B	22	-	3	2	6	x
odborné (bez maturity)	263	263	211	27	8	B	B	B	13	-	1	3	3	x
úplné střední a vyšší	481	481	423	16	13	B	B	B	25	-	1	3	24	x
vysokoškolské	108	108	95	2	7	B	B	B	4	-	-	-	8	x
bez vzdělání	1	1	1	-	-	B	B	B	-	-	-	-	-	x
nezjištěno	3	3	3	-	-	B	B	B	-	-	-	-	-	x
Pracující důchodci	38	38	18	9	-	B	B	B	8	-	-	3	1	x
základní (vč. neukončeného)	9	9	5	2	-	B	B	B	1	-	-	1	-	x
učňovské (bez maturity)	7	7	3	1	-	B	B	B	2	-	-	1	-	x
odborné (bez maturity)	7	7	2	2	-	B	B	B	2	-	-	1	1	x
úplné střední a vyšší	12	12	7	2	-	B	B	B	3	-	-	-	-	x
vysokoškolské	3	3	1	2	-	B	B	B	-	-	-	-	-	x
bez vzdělání	-	-	-	-	-	B	B	B	-	-	-	-	-	x
nezjištěno	-	-	-	-	-	B	B	B	-	-	-	-	-	x
Ženy na mateřské dovolené	55	55	34	2	-	B	B	B	2	-	1	16	2	x
základní (vč. neukončeného)	6	6	2	-	-	B	B	B	-	-	-	4	-	x
učňovské (bez maturity)	11	11	7	-	-	B	B	B	-	-	-	4	-	x
odborné (bez maturity)	16	16	9	1	-	B	B	B	1	-	1	4	-	x
úplné střední a vyšší	15	15	10	-	-	B	B	B	1	-	-	4	-	x
vysokoškolské	7	7	6	1	-	B	B	B	-	-	-	-	2	x
bez vzdělání	-	-	-	-	-	B	B	B	-	-	-	-	-	x
nezjištěno	-	-	-	-	-	B	B	B	-	-	-	-	-	x
Nezaměstnaní	273	x	x	x	x	x	x	x	x	x	x	x	x	273
základní (vč. neukončeného)	97	x	x	x	x	x	x	x	x	x	x	x	x	97
učňovské (bez maturity)	46	x	x	x	x	x	x	x	x	x	x	x	x	46
odborné (bez maturity)	55	x	x	x	x	x	x	x	x	x	x	x	x	55
úplné střední a vyšší	68	x	x	x	x	x	x	x	x	x	x	x	x	68
vysokoškolské	4	x	x	x	x	x	x	x	x	x	x	x	x	4
bez vzdělání	-	x	x	x	x	x	x	x	x	x	x	x	x	-
nezjištěno	3	x	x	x	x	x	x	x	x	x	x	x	x	3
Ekonomicky aktivní úhrnem	1625	1352	1105	96	32	B	B	B	81	1	7	30	48	273
základní (vč. neukončeného)	317	220	173	28	1	B	B	B	8	1	1	8	4	97
učňovské (bez maturity)	262	216	164	15	3	B	B	B	24	-	3	7	6	46
odborné (bez maturity)	341	286	222	30	8	B	B	B	16	-	2	8	4	55
úplné střední a vyšší	576	508	440	18	13	B	B	B	29	-	1	7	24	68
vysokoškolské	122	118	102	5	7	B	B	B	4	-	-	-	10	4
bez vzdělání	1	1	1	-	-	B	B	B	-	-	-	-	-	-
nezjištěno	6	3	3	-	-	B	B	B	-	-	-	-	-	3

3. Muži a ženy úhrnem

Tab. č. 161 Obyvatelstvo ekonomicky aktivní podle postavení
v zaměstnání, počtu zaměstnanců u zaměstnavatelů, podle ekonomické
aktivity, nejvyššího ukončeného vzdělání a podle pohlaví

Odry

Ekonomická aktivita, nejvyšší ukončené vzdělání	Ekonomicky aktivní úhrnem	v tom											z celk. počtu zam. osob s druhým zaměstnáním	neza- městnaní
		zaměstnaní celkem	v tom					samost. činní	členové produkč. družstev	pomáhající rodinní příslušníci	nezjištěné postavení v zaměstn.			
			zaměstnanci		zaměstna- vatelé	z toho s počtem zaměstnanců								
			v pracovním a služebním poměru	ostatní (na základě dohod aj.)		1 - 19	20 - 49					50+		
Zaměstnané osoby, zaměstnavatelé, sam. činní vč. prac. studentů	2941	2941	2278	180	117	B	B	B	333	2	6	25	131	x
základní (vč. neukončeného)	362	362	280	44	2	B	B	B	26	1	1	8	5	x
učňovské (bez maturity)	646	646	463	40	21	B	B	B	115	-	3	4	27	x
odborné (bez maturity)	792	792	605	64	21	B	B	B	95	1	1	5	24	x
úplné střední a vyšší	875	875	717	26	45	B	B	B	79	-	1	7	51	x
vysokoškolské	257	257	204	6	28	B	B	B	18	-	-	1	24	x
bez vzdělání	2	2	2	-	-	B	B	B	-	-	-	-	-	x
nezjištěno	7	7	7	-	-	B	B	B	-	-	-	-	-	x
Pracující důchodci	69	69	27	17	-	B	B	B	20	-	-	5	6	x
základní (vč. neukončeného)	13	13	6	4	-	B	B	B	1	-	-	2	-	x
učňovské (bez maturity)	15	15	6	2	-	B	B	B	5	-	-	2	1	x
odborné (bez maturity)	12	12	4	4	-	B	B	B	3	-	-	1	1	x
úplné střední a vyšší	21	21	8	4	-	B	B	B	9	-	-	-	2	x
vysokoškolské	8	8	3	3	-	B	B	B	2	-	-	-	2	x
bez vzdělání	-	-	-	-	-	B	B	B	-	-	-	-	-	x
nezjištěno	-	-	-	-	-	B	B	B	-	-	-	-	-	x
Ženy na mateřské dovolené	55	55	34	2	-	B	B	B	2	-	1	16	2	x
základní (vč. neukončeného)	6	6	2	-	-	B	B	B	-	-	-	4	-	x
učňovské (bez maturity)	11	11	7	-	-	B	B	B	-	-	-	4	-	x
odborné (bez maturity)	16	16	9	1	-	B	B	B	1	-	1	4	-	x
úplné střední a vyšší	15	15	10	-	-	B	B	B	1	-	-	4	-	x
vysokoškolské	7	7	6	1	-	B	B	B	-	-	-	-	2	x
bez vzdělání	-	-	-	-	-	B	B	B	-	-	-	-	-	x
nezjištěno	-	-	-	-	-	B	B	B	-	-	-	-	-	x
Nezaměstnaní	583	x	x	x	x	x	x	x	x	x	x	x	x	583
základní (vč. neukončeného)	213	x	x	x	x	x	x	x	x	x	x	x	x	213
učňovské (bez maturity)	121	x	x	x	x	x	x	x	x	x	x	x	x	121
odborné (bez maturity)	127	x	x	x	x	x	x	x	x	x	x	x	x	127
úplné střední a vyšší	107	x	x	x	x	x	x	x	x	x	x	x	x	107
vysokoškolské	5	x	x	x	x	x	x	x	x	x	x	x	x	5
bez vzdělání	3	x	x	x	x	x	x	x	x	x	x	x	x	3
nezjištěno	7	x	x	x	x	x	x	x	x	x	x	x	x	7
Ekonomicky aktivní úhrnem	3648	3065	2339	199	117	B	B	B	355	2	7	46	139	583
základní (vč. neukončeného)	594	381	288	48	2	B	B	B	27	1	1	14	5	213
učňovské (bez maturity)	793	672	476	42	21	B	B	B	120	-	3	10	28	121
odborné (bez maturity)	947	820	618	69	21	B	B	B	99	1	2	10	25	127
úplné střední a vyšší	1018	911	735	30	45	B	B	B	89	-	1	11	53	107
vysokoškolské	277	272	213	10	28	B	B	B	20	-	-	1	28	5
bez vzdělání	5	2	2	-	-	B	B	B	-	-	-	-	-	3
nezjištěno	14	7	7	-	-	B	B	B	-	-	-	-	-	7

1. Muži

Tab. č. 162 Obyvatelstvo ekonomicky aktivní podle ekonomické aktivity, postavení v zaměstnání, podle hlavních tříd zaměstnání, odvětví ekonomické činnosti a podle pohlaví

Odry

Hlavní třídy zaměstnání, odvětví ekonomické činnosti	Ekonomicky aktivní úhrnem	Ekonomická aktivita					Postavení v zaměstnání						
		zaměst- navatelé, zaměstnanci	pracující důchodci	pracující studenti a učni	ženy na mateřské dovolené	nezaměst- naní	zaměst- navatelé	zaměst- nanci	samostatně činní	členové produkčních družstev	pomáhající rodinní příslušníci	nezjištěno	
A. Hlavní třídy zaměstnání													
zákonodárci, vedoucí a řídicí pracovníci	116	116	-	-	-	-	51	50	15	-	-	-	-
vědečtí a odborní duševní pracovníci	96	86	6	2	-	2	6	73	15	-	-	2	
techničtí, zdravotničtí a pedagogičtí pracovníci	242	229	3	2	-	8	9	187	45	-	-	1	
nižší administrativní pracovníci (úředníci)	45	39	1	1	-	4	-	41	3	-	-	1	
provozní pracovníci ve službách a obchodě	130	112	1	-	-	17	4	103	22	-	-	1	
kvalifikovaní dělníci v zemědělství a lesnictví	64	53	-	-	-	11	1	33	30	-	-	-	
řemeslníci a kvalifikovaní výrobci, zpracovatelé a opraváři	533	465	3	-	-	65	9	389	124	-	-	11	
obsluha strojů a zařízení	433	382	7	-	-	44	4	404	18	1	-	6	
pomocní a nekvalifikovaní pracovníci	216	145	7	-	-	64	1	195	9	-	-	11	
příslušníci armády	32	29	-	2	-	1	-	32	-	-	-	-	
nezaměstnaní absolventi škol	27	x	x	x	x	27	x	x	x	x	x	27	
nezjištěno	89	19	3	-	-	67	1	15	4	-	1	68	
ekonomicky aktivní osoby úhrnem	2023	1675	31	7	-	310	86	1522	285	1	1	128	
B. Odvětví ekonomické činnosti													
zemědělství, lesnictví, rybolov	153	121	3	-	-	29	1	105	45	1	-	1	
průmysl	862	779	7	-	-	76	29	797	27	-	-	9	
stavebnictví	239	195	4	2	-	38	10	137	90	-	-	2	
obchod, opravy motor. vozidel a spotř. zboží	106	97	2	-	-	7	15	51	39	-	-	1	
pohostinství a ubytování	41	31	-	-	-	10	5	33	2	-	-	1	
doprava, pošty a telekomunikace	115	104	2	1	-	8	5	91	18	-	-	1	
peněžnictví a pojišťovnictví	10	10	-	-	-	-	-	6	4	-	-	-	
činnosti v oblasti nemovitostí, služby pro podniky	69	59	2	-	-	8	8	38	23	-	-	-	
výzkum a vývoj	4	3	1	-	-	-	-	1	3	-	-	-	
veřejná správa, obrana, sociální zabezpečení	96	87	1	3	-	5	-	94	1	-	-	1	
školství	33	29	3	1	-	-	-	32	1	-	-	-	
zdravotnictví, veterinární a sociální činnosti	44	43	1	-	-	-	6	36	-	-	-	2	
ostatní veřejné a osobní služby	71	52	2	-	-	17	2	49	18	-	-	2	
nezjištěno	180	65	3	-	-	112	5	52	14	-	1	108	
ekonomicky aktivní osoby úhrnem	2023	1675	31	7	-	310	86	1522	285	1	1	128	

2. Ženy

Tab. č. 162 Obyvatelstvo ekonomicky aktivní podle ekonomické aktivity, postavení v zaměstnání, podle hlavních tříd zaměstnání, odvětví ekonomické činnosti a podle pohlaví

Odry

Hlavní třídy zaměstnání, odvětví ekonomické činnosti	Ekonomicky aktivní úhrnem	Ekonomická aktivita					Postavení v zaměstnání					
		zaměst- navatelé, zaměstnanci	pracující důchodci	pracující studenti a učni	ženy na mateřské dovolené	nezaměst- naní	zaměst- navatelé	zaměst- nanci	samostatně činní	členové produkčních družstev	pomáhající rodinní příslušníci	nezjištěno
A. Hlavní třídy zaměstnání												
zákonodárci, vedoucí a řídicí pracovníci	62	58	1	-	1	2	18	38	6	-	-	-
vědečtí a odborní duševní pracovníci	144	126	8	1	5	4	5	135	4	-	-	-
techničtí, zdravotničtí a pedagogičtí pracovníci	352	306	8	1	10	27	4	315	26	-	1	6
nižší administrativní pracovníci (úředníci)	95	83	-	1	-	11	1	92	1	-	-	1
provozní pracovníci ve službách a obchodě	280	219	6	2	11	42	3	237	36	-	1	3
kvalifikovaní dělníci v zemědělství a lesnictví	46	29	-	-	1	16	1	35	2	1	-	7
řemeslníci a kvalifikovaní výrobci, zpracovatelé a opraváři	75	54	1	-	2	18	2	63	7	-	1	2
obsluha strojů a zařízení	217	181	1	-	5	30	-	209	3	-	2	3
pomocní a nekvalifikovaní pracovníci	246	176	12	-	3	55	-	226	1	-	1	18
příslušníci armády	1	-	-	1	-	-	-	-	-	-	-	1
nezaměstnaní absolventi škol	28	x	x	x	x	28	x	x	x	x	x	28
nezjištěno	79	20	1	1	17	40	-	22	2	-	1	54
ekonomicky aktivní osoby úhrnem	1625	1252	38	7	55	273	34	1372	88	1	7	123
B. Odvětví ekonomické činnosti												
zemědělství, lesnictví, rybolov	84	55	2	-	4	23	2	72	2	1	-	7
průmysl	543	450	3	-	9	81	2	512	14	-	4	11
stavebnictví	14	12	-	-	1	1	-	12	2	-	-	-
obchod, opravy motor. vozidel a spotř. zboží	169	135	5	2	4	23	12	127	29	-	1	-
pohostinství a ubytování	76	52	1	-	3	20	6	62	7	-	-	1
doprava, pošty a telekomunikace	42	40	-	1	-	1	1	39	1	-	-	1
peněžnictví a pojišťovnictví	22	16	2	-	2	2	-	20	2	-	-	-
činnosti v oblasti nemovitostí, služby pro podniky	53	40	2	-	2	9	2	36	15	-	-	-
výzkum a vývoj	-	-	-	-	-	-	-	-	-	-	-	-
veřejná správa, obrana, sociální zabezpečení	64	54	2	2	2	4	-	62	1	-	-	1
školství	170	151	9	1	3	6	-	168	-	-	-	2
zdravotnictví, veterinární a sociální činnosti	151	137	5	-	4	5	7	142	-	-	-	2
ostatní veřejné a osobní služby	69	53	2	-	1	13	1	52	14	-	-	2
nezjištěno	168	57	5	1	20	85	1	68	1	-	2	96
ekonomicky aktivní osoby úhrnem	1625	1252	38	7	55	273	34	1372	88	1	7	123

3. Muži a ženy úhrnem

Tab. č. 162 Obyvatelstvo ekonomicky aktivní podle ekonomické aktivity, postavení v zaměstnání, podle hlavních tříd zaměstnání, odvětví ekonomické činnosti a podle pohlaví

Odry

Hlavní třídy zaměstnání, odvětví ekonomické činnosti	Ekonomicky aktivní úhrnem	Ekonomická aktivita					Postavení v zaměstnání					
		zaměst- navatelé, zaměstnanci	pracující důchodci	pracující studenti a učni	ženy na mateřské dovolené	nezaměst- naní	zaměst- navatelé	zaměst- nanci	samostatně činní	členové produkčních družstev	pomáhající rodinní příslušníci	nezjištěno
A. Hlavní třídy zaměstnání												
zákonodárci, vedoucí a řídicí pracovníci	178	174	1	-	1	2	69	88	21	-	-	-
vědečtí a odborní duševní pracovníci	240	212	14	3	5	6	11	208	19	-	-	2
techničtí, zdravotničtí a pedagogičtí pracovníci	594	535	11	3	10	35	13	502	71	-	1	7
nižší administrativní pracovníci (úředníci)	140	122	1	2	-	15	1	133	4	-	-	2
provozní pracovníci ve službách a obchodě	410	331	7	2	11	59	7	340	58	-	1	4
kvalifikovaní dělníci v zemědělství a lesnictví	110	82	-	-	1	27	2	68	32	1	-	7
řemeslníci a kvalifikovaní výrobci, zpracovatelé a opraváři	608	519	4	-	2	83	11	452	131	-	1	13
obsluha strojů a zařízení	650	563	8	-	5	74	4	613	21	1	2	9
pomocní a nekvalifikovaní pracovníci	462	321	19	-	3	119	1	421	10	-	1	29
příslušníci armády	33	29	-	3	-	1	-	32	-	-	-	1
nezaměstnaní absolventi škol	55	x	x	x	x	55	x	x	x	x	x	55
nezjištěno	168	39	4	1	17	107	1	37	6	-	2	122
ekonomicky aktivní osoby úhrnem	3648	2927	69	14	55	583	120	2894	373	2	8	251
B. Odvětví ekonomické činnosti												
zemědělství, lesnictví, rybolov	237	176	5	-	4	52	3	177	47	2	-	8
průmysl	1405	1229	10	-	9	157	31	1309	41	-	4	20
stavebnictví	253	207	4	2	1	39	10	149	92	-	-	2
obchod, opravy motor. vozidel a spotř. zboží	275	232	7	2	4	30	27	178	68	-	1	1
pohostinství a ubytování	117	83	1	-	3	30	11	95	9	-	-	2
doprava, pošty a telekomunikace	157	144	2	2	-	9	6	130	19	-	-	2
peněžnictví a pojišťovnictví	32	26	2	-	2	2	-	26	6	-	-	-
činnosti v oblasti nemovitostí, služby pro podniky	122	99	4	-	2	17	10	74	38	-	-	-
výzkum a vývoj	4	3	1	-	-	-	-	1	3	-	-	-
veřejná správa, obrana, sociální zabezpečení	160	141	3	5	2	9	-	156	2	-	-	2
školství	203	180	12	2	3	6	-	200	1	-	-	2
zdravotnictví, veterinární a sociální činnosti	195	180	6	-	4	5	13	178	-	-	-	4
ostatní veřejné a osobní služby	140	105	4	-	1	30	3	101	32	-	-	4
nezjištěno	348	122	8	1	20	197	6	120	15	-	3	204
ekonomicky aktivní osoby úhrnem	3648	2927	69	14	55	583	120	2894	373	2	8	251

1. Muži

Tab. č. 163 Obyvatelstvo ekonomicky aktivní podle věku,
podle hlavních tříd a vybraných tříd zaměstnání a podle pohlaví

Odry

Hlavní třídy, vybrané třídy zaměstnání	Obyvatelstvo ekonomicky aktivní ve věku											Ek. aktivní celkem	z toho prac. důchodci
	- 19	20 - 24	25 - 29	30 - 34	35 - 39	40 - 44	45 - 49	50 - 54	55 - 59	60+	nezjiš- těno		
1. Zákonodárci, vedoucí a řídicí pracovníci	-	3	16	14	17	25	14	14	12	1	-	116	-
zákonodárci, vyšší úředníci	-	-	1	-	1	1	-	-	1	-	-	4	-
vedoucí a řídicí pracovníci organizací, podniků, společností	-	3	15	14	16	24	14	14	11	1	-	112	-
2. Vědečtí a odborní duševní pracovníci	-	3	19	16	11	10	12	12	6	7	-	96	6
vědci a odborníci ve fyzikálních vědách, architekti	-	2	4	8	1	1	6	5	4	1	-	32	1
vědci, odborníci a inženýři v biologických a lékař. oborech	-	1	4	2	-	1	1	1	1	1	-	12	1
odborní pedagogičtí pracovníci	-	-	5	4	8	2	2	2	-	2	-	25	2
ostatní vědci a odborní duševní pracovníci jinde neuvedení	-	-	6	2	2	6	3	4	1	3	-	27	2
3. Techničtí, zdravotničtí a pedagogičtí pracovníci	1	26	55	41	25	24	20	31	14	5	-	242	3
technici ve fyzikálních, technických a příbuzných oborech	1	19	26	21	10	10	9	15	9	1	-	121	-
techn. pracovníci v oblasti biologie, zdravotničtí a zeměd. prac.	-	-	1	1	4	3	1	2	-	-	-	12	-
pedagogičtí pracovníci	-	1	-	-	1	-	-	-	-	1	-	3	-
jiní pomocní odborní pracovníci	-	6	28	19	10	11	10	14	5	3	-	106	3
4. Nižší administrativní pracovníci (úředníci)	-	6	11	4	3	4	3	8	5	1	-	45	1
nižší administrativní pracovníci	-	6	10	4	3	4	3	5	5	-	-	40	-
úředníci ve službách a obchodě	-	-	1	-	-	-	-	3	-	1	-	5	1
5. Provozní pracovníci ve službách a obchodě	3	26	30	26	12	15	9	4	4	1	-	130	1
obsluhující pracovníci	3	26	23	16	7	7	8	2	2	-	-	94	-
prodavači, manekýny a předváděči zboží	-	-	7	10	5	8	1	2	2	1	-	36	1
6. Kvalifikovaní dělníci v zemědělství, lesnictví a rybářství	-	4	11	13	6	8	11	7	4	-	-	64	-
kvalifikovaní dělníci v zeměd., lesnictví, rybářství	-	4	11	13	6	7	9	7	3	-	-	60	-
pracovníci získávající obživu v zeměd. a ryb. (samozásobitelé)	-	-	-	-	-	1	2	-	1	-	-	4	-
7. Řemeslníci a kvalifikovaní výrobci, zprac. a opraváři	8	79	86	57	54	77	79	64	22	7	-	533	3
kvalifikovaní dělníci při dobývání surovin, stavební dělníci	3	30	40	22	24	34	43	27	7	2	-	232	2
kvalifikovaní kovodělníci a strojírenští dělníci	5	40	33	28	23	35	34	32	13	3	-	246	-
výrobci a oprav. přesných přístrojů, umělečtí řemesl., polygraf.	-	1	4	-	1	2	1	1	1	1	-	12	1
ostatní kvalifikovaní zpracovatelé a výrobci	-	8	9	7	6	6	1	4	1	1	-	43	-
8. Obsluha strojů a zařízení	3	46	65	51	53	56	57	62	36	4	-	433	7
obsluha průmyslových zařízení	-	7	9	9	7	12	12	6	6	1	-	69	2
obsluha stacionárních zařízení a montážní dělníci	3	30	31	19	25	25	23	29	13	-	-	198	1
řidiči a obsluha pojezdových strojních zařízení	-	9	25	23	21	19	22	27	17	3	-	166	4
9. Pomocní a nekvalif. pracovníci	4	30	38	14	19	29	33	32	13	4	-	216	7
pomocní a nekvalif. prac. - prodej a služby	-	4	3	4	2	5	9	5	6	4	-	42	7
pomocní a nekvalif. prac. v zeměd., lesn., rybářství	-	3	1	1	-	4	4	3	1	-	-	17	-
pomocní a nekvalif. prac. v dolech, v prům., staveb. a v dopr.	4	23	34	9	17	20	20	24	6	-	-	157	-
10. Příslušníci armády	7	22	2	1	-	-	-	-	-	-	-	32	-
příslušníci armády	7	22	2	1	-	-	-	-	-	-	-	32	-
Nezaměstnaní absolventi škol	16	11	-	-	-	-	-	-	-	-	-	27	-
Nezjištěno	8	18	8	6	13	8	5	16	6	1	-	89	3
Ekonomicky aktivní osoby úhrnem	50	274	341	243	213	256	243	250	122	31	-	2023	31

2. Ženy

Tab. č. 163 Obyvatelstvo ekonomicky aktivní podle věku,
podle hlavních tříd a vybraných tříd zaměstnání a podle pohlaví

Odry

Hlavní třídy, vybrané třídy zaměstnání	Obyvatelstvo ekonomicky aktivní ve věku											Ek. aktivní celkem	z toho prac. důchodci
	- 19	20 - 24	25 - 29	30 - 34	35 - 39	40 - 44	45 - 49	50 - 54	55 - 59	60+	nezjiš- těno		
1. Zákonodárci, vedoucí a řídicí pracovníci	-	5	8	12	5	10	14	6	2	-	-	62	1
zákonodárci, vyšší úředníci	-	-	-	-	-	-	-	-	1	-	-	1	1
vedoucí a řídicí pracovníci organizací, podniků, společností	-	5	8	12	5	10	14	6	1	-	-	61	-
2. Vědečtí a odborní duševní pracovníci	-	5	19	19	20	27	19	19	13	3	-	144	8
vědci a odborníci ve fyzikálních vědách, architekti	-	-	-	2	2	1	2	3	-	-	-	10	-
vědci, odborníci a inženýři v biologických a lékař. oborech	-	-	2	-	1	3	3	1	1	-	-	11	-
odborní pedagogičtí pracovníci	-	2	14	13	15	18	13	10	11	3	-	99	8
ostatní vědci a odborní duševní pracovníci jinde neuvedení	-	3	3	4	2	5	1	5	1	-	-	24	-
3. Techničtí, zdravotničtí a pedagogičtí pracovníci	3	42	49	46	54	42	45	51	14	6	-	352	8
technici ve fyzikálních, technických a příbuzných oborech	-	2	2	8	1	3	5	7	2	-	-	30	-
techn. pracovníci v oblasti biologie, zdravotničtí a zeměd. prac.	-	20	11	7	10	12	15	11	5	1	-	92	1
pedagogičtí pracovníci	-	1	3	3	3	-	2	6	2	-	-	20	1
jiní pomocní odborní pracovníci	3	19	33	28	40	27	23	27	5	5	-	210	6
4. Nižší administrativní pracovníci (úředníci)	1	13	12	15	6	10	19	18	1	-	-	95	-
nižší administrativní pracovníci	-	10	5	8	6	8	13	11	1	-	-	62	-
úředníci ve službách a obchodě	1	3	7	7	-	2	6	7	-	-	-	33	-
5. Provozní pracovníci ve službách a obchodě	6	40	42	38	40	34	34	41	4	1	-	280	6
obsluhující pracovníci	4	24	18	19	19	17	22	18	1	-	-	142	3
prodavači, manekýny a předváděči zboží	2	16	24	19	21	17	12	23	3	1	-	138	3
6. Kvalifikovaní dělníci v zemědělství, lesnictví a rybářství	-	3	2	5	6	10	9	10	1	-	-	46	-
kvalifikovaní dělníci v zeměd., lesnictví, rybářství	-	3	2	5	6	10	9	10	1	-	-	46	-
pracovníci získávající obživu v zeměd. a ryb. (samozásobitelé)	-	-	-	-	-	-	-	-	-	-	-	-	-
7. Řemeslníci a kvalifikovaní výrobci, zprac. a opraváři	3	12	15	15	5	7	10	7	1	-	-	75	1
kvalifikovaní dělníci při dobývání surovin, stavební dělníci	-	-	-	2	-	-	2	-	-	-	-	4	-
kvalifikovaní kovodělníci a strojírenští dělníci	-	-	2	5	-	1	1	2	1	-	-	12	1
výrobci a oprav. přesných přístrojů, umělečtí řemesl., polygraf.	1	1	1	2	-	-	1	-	-	-	-	6	-
ostatní kvalifikovaní zpracovatelé a výrobci	2	11	12	6	5	6	6	5	-	-	-	53	-
8. Obsluha strojů a zařízení	3	27	20	28	38	24	39	36	2	-	-	217	1
obsluha průmyslových zařízení	1	6	2	3	4	2	4	4	-	-	-	26	-
obsluha stacionárních zařízení a montážní dělníci	2	20	18	23	34	22	34	30	1	-	-	184	-
řidiči a obsluha pojezdových strojních zařízení	-	1	-	2	-	-	1	2	1	-	-	7	1
9. Pomocní a nekvalif. pracovníci	4	19	28	20	27	47	60	30	4	7	-	246	12
pomocní a nekvalif. prac. - prodej a služby	1	6	6	7	10	20	24	12	2	7	-	95	10
pomocní a nekvalif. prac. v zeměd., lesn., rybářství	-	1	2	-	1	3	4	1	2	-	-	14	2
pomocní a nekvalif. prac. v dolech, v prům., staveb. a v dopr.	3	12	20	13	16	24	32	17	-	-	-	137	-
10. Příslušníci armády	-	1	-	-	-	-	-	-	-	-	-	1	-
příslušníci armády	-	1	-	-	-	-	-	-	-	-	-	1	-
Nezaměstnaní absolventi škol	13	14	1	-	-	-	-	-	-	-	-	28	-
Nezjištěno	4	17	17	8	8	6	13	5	1	-	-	79	1
Ekonomicky aktivní osoby úhrnem	37	198	213	206	209	217	262	223	43	17	-	1625	38

3. Muži a ženy úhrnem

Tab. č. 163 Obyvatelstvo ekonomicky aktivní podle věku,
podle hlavních tříd a vybraných tříd zaměstnání a podle pohlaví

Odry

Hlavní třídy, vybrané třídy zaměstnání	Obyvatelstvo ekonomicky aktivní ve věku											Ek. aktivní celkem	z toho prac. důchodci
	- 19	20 - 24	25 - 29	30 - 34	35 - 39	40 - 44	45 - 49	50 - 54	55 - 59	60+	nezjiš- těno		
1. Zákonodárci, vedoucí a řídicí pracovníci	-	8	24	26	22	35	28	20	14	1	-	178	1
zákonodárci, vyšší úředníci	-	-	1	-	1	1	-	-	2	-	-	5	1
vedoucí a řídicí pracovníci organizací, podniků, společností	-	8	23	26	21	34	28	20	12	1	-	173	-
2. Vědečtí a odborní duševní pracovníci	-	8	38	35	31	37	31	31	19	10	-	240	14
vědci a odborníci ve fyzikálních vědách, architekti	-	2	4	10	3	2	8	8	4	1	-	42	1
vědci, odborníci a inženýři v biologických a lékař. oborech	-	1	6	2	1	4	4	2	2	1	-	23	1
odborní pedagogičtí pracovníci	-	2	19	17	23	20	15	12	11	5	-	124	10
ostatní vědci a odborní duševní pracovníci jinde neuvedení	-	3	9	6	4	11	4	9	2	3	-	51	2
3. Techničtí, zdravotničtí a pedagogičtí pracovníci	4	68	104	87	79	66	65	82	28	11	-	594	11
technici ve fyzikálních, technických a příbuzných oborech	1	21	28	29	11	13	14	22	11	1	-	151	-
techn. pracovníci v oblasti biologie, zdravotničtí a zeměd. prac.	-	20	12	8	14	15	16	13	5	1	-	104	1
pedagogičtí pracovníci	-	2	3	3	4	-	2	6	2	1	-	23	1
jiní pomocní odborní pracovníci	3	25	61	47	50	38	33	41	10	8	-	316	9
4. Nižší administrativní pracovníci (úředníci)	1	19	23	19	9	14	22	26	6	1	-	140	1
nižší administrativní pracovníci	-	16	15	12	9	12	16	16	6	-	-	102	-
úředníci ve službách a obchodě	1	3	8	7	-	2	6	10	-	1	-	38	1
5. Provozní pracovníci ve službách a obchodě	9	66	72	64	52	49	43	45	8	2	-	410	7
obsluhující pracovníci	7	50	41	35	26	24	30	20	3	-	-	236	3
prodavači, manekýny a předváděči zboží	2	16	31	29	26	25	13	25	5	2	-	174	4
6. Kvalifikovaní dělníci v zemědělství, lesnictví a rybářství	-	7	13	18	12	18	20	17	5	-	-	110	-
kvalifikovaní dělníci v zeměd., lesnictví, rybářství	-	7	13	18	12	17	18	17	4	-	-	106	-
pracovníci získávající obživu v zeměd. a ryb. (samozásobitelé)	-	-	-	-	-	1	2	-	1	-	-	4	-
7. Řemeslníci a kvalifikovaní výrobci, zprac. a opraváři	11	91	101	72	59	84	89	71	23	7	-	608	4
kvalifikovaní dělníci při dobývání surovin, stavební dělníci	3	30	40	24	24	34	45	27	7	2	-	236	2
kvalifikovaní kovodělníci a strojírenští dělníci	5	40	35	33	23	36	35	34	14	3	-	258	1
výrobci a oprav. přesných přístrojů, umělečtí řemesl., polygraf.	1	2	5	2	1	2	2	1	1	1	-	18	1
ostatní kvalifikovaní zpracovatelé a výrobci	2	19	21	13	11	12	7	9	1	1	-	96	-
8. Obsluha strojů a zařízení	6	73	85	79	91	80	96	98	38	4	-	650	8
obsluha průmyslových zařízení	1	13	11	12	11	14	16	10	6	1	-	95	2
obsluha stacionárních zařízení a montážní dělníci	5	50	49	42	59	47	57	59	14	-	-	382	1
řidiči a obsluha pojezdových strojních zařízení	-	10	25	25	21	19	23	29	18	3	-	173	5
9. Pomocní a nekvalif. pracovníci	8	49	66	34	46	76	93	62	17	11	-	462	19
pomocní a nekvalif. prac. - prodej a služby	1	10	9	11	12	25	33	17	8	11	-	137	17
pomocní a nekvalif. prac. v zeměd., lesn., rybářství	-	4	3	1	1	7	8	4	3	-	-	31	2
pomocní a nekvalif. prac. v dolech, v prům., staveb. a v dopr.	7	35	54	22	33	44	52	41	6	-	-	294	-
10. Příslušníci armády	7	23	2	1	-	-	-	-	-	-	-	33	-
příslušníci armády	7	23	2	1	-	-	-	-	-	-	-	33	-
Nezaměstnaní absolventi škol	29	25	1	-	-	-	-	-	-	-	-	55	-
Nezjištěno	12	35	25	14	21	14	18	21	7	1	-	168	4
Ekonomicky aktivní osoby úhrnem	87	472	554	449	422	473	505	473	165	48	-	3648	69

1. Muži

Tab. č. 164 Obyvatelstvo ekonomicky aktivní podle nejvyššího ukončeného vzdělání, podle hlavních tříd a vybraných tříd zaměstnání a podle pohlaví

Odry

Hlavní třídy, vybrané třídy zaměstnání	Nejvyšší ukončené vzdělání											Ekonomicky aktivní úhrnem
	základní, včetně neukon- čeného	střední		úplně střední			nástav- bové a vyšší	vysokoškolské			bez vzdělání a nezjištěno	
		učňovské	odborné	učňovské	odborné	všeobecné		celkem	z toho			
									bakalářské	vědecká příprava		
1. Zákonodárci, vedoucí a řídicí pracovníci zákonodárci, vyšší úředníci	4	14	9	2	32	5	5	45	1	-	-	116
vedoucí a řídicí pracovníci organizací, podniků, společností	-	-	-	-	-	-	-	4	-	-	-	4
2. Vědečtí a odborní duševní pracovníci	4	14	9	2	32	5	5	41	1	-	-	112
vědci a odborníci ve fyzikálních vědách, architekti	-	1	4	-	15	5	7	64	4	1	-	96
vědci, odborníci a inženýři v biologických a lékařských oborech	-	-	-	-	5	3	2	22	-	-	-	32
odborní pedagogičtí pracovníci	-	-	1	-	2	-	-	9	-	-	-	12
ostatní vědci a odborní duševní pracovníci jinde neuvedení	-	1	2	-	3	-	1	18	1	1	-	25
3. Techničtí, zdravotničtí a pedagogičtí pracovníci	-	-	1	-	5	2	4	15	3	-	-	27
technici ve fyzikálních, technických a příbuzných oborech	2	20	31	13	103	15	22	36	1	-	-	242
techn. pracovníci v oblasti biologie, zdravotničtí a zeměd. prac.	-	8	14	8	58	9	9	15	-	-	-	121
pedagogičtí pracovníci	-	-	-	-	6	-	2	4	-	-	-	12
jiní pomocní odborní pracovníci	-	-	1	1	-	-	1	-	-	-	-	3
4. Nižší administrativní pracovníci (úředníci)	2	12	16	4	39	6	10	17	1	-	-	106
nižší administrativní pracovníci	1	9	15	1	11	4	4	-	-	-	-	45
úředníci ve službách a obchodě	1	9	14	1	9	4	2	-	-	-	-	40
5. Provozní pracovníci ve službách a obchodě	-	-	1	-	2	-	2	-	-	-	-	5
obsluhující pracovníci	7	31	38	7	28	6	8	5	3	-	-	130
prodavači, manekýni a předváděči zboží	6	20	25	7	22	3	7	4	3	-	-	94
6. Kvalifikovaní dělníci v zemědělství, lesnictví a rybářství	1	11	13	-	6	3	1	1	-	-	-	36
kvalifikovaní dělníci v zeměd., lesnictví, rybářství	13	17	25	-	8	-	-	1	-	-	-	64
pracovníci získávající obživu v zeměd. a ryb. (samozásobitelé)	13	13	25	-	8	-	-	1	-	-	-	60
7. Řemeslníci a kvalifikovaní výrobci, zprac. a opraváři	-	4	-	-	-	-	-	-	-	-	-	4
kvalifikovaní dělníci při dobývání surovin, stavební dělníci	33	217	235	8	34	4	1	-	-	-	1	533
kvalifikovaní kovodělníci a strojírenští dělníci	18	105	97	1	10	1	-	-	-	-	-	232
výrobci a oprav. přesných přístrojů, umělečtí řemeslníci, polygrafové	11	87	119	6	20	2	1	-	-	-	-	246
ostatní kvalifikovaní zpracovatelé a výrobci	-	6	1	-	3	1	-	-	-	-	1	12
8. Obsluha strojů a zařízení	4	19	18	1	1	-	-	-	-	-	-	43
obsluha průmyslových zařízení	75	137	166	6	35	7	-	2	-	-	5	433
obsluha stacionárních zařízení a montážní dělníci	15	23	20	2	6	1	-	-	-	-	2	69
řidiči a obsluha pojezdových strojních zařízení	39	59	72	2	19	5	-	1	-	-	1	198
9. Pomocní a nekvalif. pracovníci	21	55	74	2	10	1	-	1	-	-	2	166
pomocní a nekvalif. prac. - prodej a služby	93	58	51	-	9	2	1	-	-	-	2	216
pomocní a nekvalif. prac. v zeměd., lesn., rybářství	12	16	9	-	5	-	-	-	-	-	-	42
pomocní a nekvalif. prac. v dolech, v prům., staveb. a v dopravě	11	5	1	-	-	-	-	-	-	-	-	17
10. Příslušníci armády	70	37	41	-	4	2	1	-	-	-	2	157
příslušníci armády	-	9	5	1	7	5	3	2	2	-	-	32
Nezaměstnaní absolventi škol	-	9	5	1	7	5	3	2	2	-	-	32
Nezjištěno	9	4	5	-	5	3	1	-	-	-	-	27
Ekonomicky aktivní osoby úhrnem	40	14	22	1	2	5	1	-	-	-	4	89
	277	531	606	39	289	61	53	155	11	1	12	2023

2. Ženy

Tab. č. 164 Obyvatelstvo ekonomicky aktivní podle nejvyššího ukončeného vzdělání, podle hlavních tříd a vybraných tříd zaměstnání a podle pohlaví

Odry

Hlavní třídy, vybrané třídy zaměstnání	Nejvyšší ukončené vzdělání										Ekonomicky aktivní úhrnem	
	základní, včetně neukon- čeného	střední		úplně střední			nástav- bové a vyšší	vysokoškolské		bez vzdělání a nezjištěno		
		učňovské	odborné	učňovské	odborné	všeobecné		celkem	z toho			
									bakalářské			vědecká příprava
1. Zákodníci, vedoucí a řídicí pracovníci zákonodárci, vyšší úředníci	2	2	10	1	18	5	6	18	2	-	-	62
vedoucí a řídicí pracovníci organizací, podniků, společností	-	-	-	-	-	-	-	1	-	-	-	1
2. Vědečtí a odborní duševní pracovníci	2	2	10	-	18	5	6	17	2	-	-	61
vědci a odborníci ve fyzikálních vědách, architekti	-	-	-	-	3	1	-	6	-	-	-	10
vědci, odborníci a inženýři v biologických a lékařských oborech	-	-	-	-	-	-	-	11	-	-	-	11
odborní pedagogičtí pracovníci	-	1	1	-	24	3	11	59	2	-	-	99
ostatní vědci a odborní duševní pracovníci jinde neuvedení	-	1	-	-	12	2	2	7	-	-	-	24
3. Techničtí, zdravotničtí a pedagogičtí pracovníci	5	15	32	6	177	53	46	18	1	-	-	352
technici ve fyzikálních, technických a příbuzných oborech	-	2	6	1	14	3	1	3	-	-	-	30
techn. pracovníci v oblasti biologie, zdravotničtí a zeměd. prac.	1	3	3	-	57	7	21	-	-	-	-	92
pedagogičtí pracovníci	-	-	2	-	11	1	5	1	-	-	-	20
jiní pomocní odborní pracovníci	4	10	21	5	95	42	19	14	1	-	-	210
4. Nižší administrativní pracovníci (úředníci)	13	17	18	2	23	15	5	2	-	-	-	95
nižší administrativní pracovníci	8	11	12	1	18	8	4	-	-	-	-	62
úředníci ve službách a obchodě	5	6	6	1	5	7	1	2	-	-	-	33
5. Provozní pracovníci ve službách a obchodě	34	88	98	2	36	16	5	-	-	-	1	280
obsluhující pracovníci	21	42	56	1	12	6	4	-	-	-	-	142
prodavači, manekýni a předváděči zboží	13	46	42	1	24	10	1	-	-	-	1	138
6. Kvalifikovaní dělníci v zemědělství, lesnictví a rybářství	15	11	17	-	2	-	1	-	-	-	-	46
kvalifikovaní dělníci v zeměd., lesnictví, rybářství	15	11	17	-	2	-	1	-	-	-	-	46
pracovníci získávající obživu v zeměd. a ryb. (samozásobitelé)	-	-	-	-	-	-	-	-	-	-	-	-
7. Řemeslníci a kvalifikovaní výrobci, zprac. a opraváři	18	14	33	3	4	2	1	-	-	-	-	75
kvalifikovaní dělníci při dobývání surovin, stavební dělníci	2	1	1	-	-	-	-	-	-	-	-	4
kvalifikovaní kovodělníci a strojírenští dělníci	-	4	5	1	-	1	1	-	-	-	-	12
výrobci a oprav. přesných přístrojů, umělečtí řemeslníci, polygrafové	-	1	4	-	1	-	-	-	-	-	-	6
ostatní kvalifikovaní zpracovatelé a výrobci	16	8	23	2	3	1	-	-	-	-	-	53
8. Obsluha strojů a zařízení	59	52	62	4	23	11	2	-	-	-	4	217
obsluha průmyslových zařízení	8	8	8	-	2	-	-	-	-	-	-	26
obsluha stacionárních zařízení a montážní dělníci	49	43	51	4	21	11	1	-	-	-	4	184
řídicí a obsluha pojezdových strojních zařízení	2	1	3	-	-	-	1	-	-	-	-	7
9. Pomocní a nekvalif. pracovníci	133	40	51	1	16	4	-	-	-	-	1	246
pomocní a nekvalif. prac. - prodej a služby	49	18	24	-	4	-	-	-	-	-	-	95
pomocní a nekvalif. prac. v zeměd., lesn., rybářství	7	3	3	-	-	-	-	-	-	-	1	14
pomocní a nekvalif. prac. v dolech, v prům., staveb. a v dopravě	77	19	24	1	12	4	-	-	-	-	-	137
10. Příslušníci armády	-	-	-	-	1	-	-	-	-	-	-	1
příslušníci armády	-	-	-	-	1	-	-	-	-	-	-	1
Nezaměstnaní absolventi škol	9	3	3	-	6	6	1	-	-	-	-	28
Nezjištěno	29	18	16	1	10	2	1	1	-	-	1	79
Ekonomicky aktivní osoby úhrnem	317	262	341	20	355	120	81	122	5	-	7	1625

3. Muži a ženy úhrnem

Tab. č. 164 Obyvatelstvo ekonomicky aktivní podle nejvyššího ukončeného vzdělání, podle hlavních tříd a vybraných tříd zaměstnání a podle pohlaví

Odry

Hlavní třídy, vybrané třídy zaměstnání	Nejvyšší ukončené vzdělání											Ekonomicky aktivní úhrnem
	základní, včetně neukon- čeného	střední		úplně střední			nástav- bové a vyšší	vysokoškolské			bez vzdělání a nezjištěno	
		učňovské	odborné	učňovské	odborné	všeobecné		celkem	z toho			
									bakalářské	vědecká příprava		
1. Zákodníci, vedoucí a řídicí pracovníci zákonodárci, vyšší úředníci	6	16	19	3	50	10	11	63	3	-	-	178
vedoucí a řídicí pracovníci organizací, podniků, společností	-	-	-	-	-	-	-	5	-	-	-	5
2. Vědečtí a odborní duševní pracovníci	6	16	19	3	50	10	11	58	3	-	-	173
vědci a odborníci ve fyzikálních vědách, architekti	-	3	5	-	54	11	20	147	6	1	-	240
vědci, odborníci a inženýři v biologických a lékařských oborech	-	-	-	-	8	4	2	28	-	-	-	42
odborní pedagogičtí pracovníci	-	-	1	-	2	-	-	20	-	-	-	23
ostatní vědci a odborní duševní pracovníci jinde neuvedení	-	2	3	-	27	3	12	77	3	1	-	124
3. Techničtí, zdravotničtí a pedagogičtí pracovníci	-	1	1	-	17	4	6	22	3	-	-	51
technici ve fyzikálních, technických a příbuzných oborech	7	35	63	19	280	68	68	54	2	-	-	594
techn. pracovníci v oblasti biologie, zdravotničtí a zeměd. prac.	-	10	20	9	72	12	10	18	-	-	-	151
pedagogičtí pracovníci	1	3	3	-	63	7	23	4	-	-	-	104
jiní pomocní odborní pracovníci	-	-	3	1	11	1	6	1	-	-	-	23
4. Nižší administrativní pracovníci (úředníci)	6	22	37	9	134	48	29	31	2	-	-	316
nižší administrativní pracovníci	14	26	33	3	34	19	9	2	-	-	-	140
úředníci ve službách a obchodě	9	20	26	2	27	12	6	-	-	-	-	102
5. Provozní pracovníci ve službách a obchodě	5	6	7	1	7	7	3	2	-	-	-	38
obsluhující pracovníci	41	119	136	9	64	22	13	5	3	-	1	410
prodavači, manekýni a předváděči zboží	27	62	81	8	34	9	11	4	3	-	-	236
6. Kvalifikovaní dělníci v zemědělství, lesnictví a rybářství	14	57	55	1	30	13	2	1	-	-	1	174
kvalifikovaní dělníci v zeměd., lesnictví, rybářství	28	28	42	-	10	-	1	1	-	-	-	110
pracovníci získávající obživu v zeměd. a ryb. (samozásobitelé)	28	24	42	-	10	-	1	1	-	-	-	106
7. Řemeslníci a kvalifikovaní výrobci, zprac. a opraváři	-	4	-	-	-	-	-	-	-	-	-	4
kvalifikovaní dělníci při dobývání surovin, stavební dělníci	51	231	268	11	38	6	2	-	-	-	1	608
kvalifikovaní kovodělníci a strojírenští dělníci	20	106	98	1	10	1	-	-	-	-	-	236
výrobci a oprav. přesných přístrojů, umělečtí řemeslníci, polygrafové	11	91	124	7	20	3	2	-	-	-	-	258
ostatní kvalifikovaní zpracovatelé a výrobci	-	7	5	-	4	1	-	-	-	-	1	18
8. Obsluha strojů a zařízení	20	27	41	3	4	1	-	-	-	-	-	96
obsluha průmyslových zařízení	134	189	228	10	58	18	2	2	-	-	9	650
obsluha stacionárních zařízení a montážní dělníci	23	31	28	2	8	1	-	-	-	-	2	95
řidiči a obsluha pojezdových strojních zařízení	88	102	123	6	40	16	1	1	-	-	5	382
9. Pomocní a nekvalif. pracovníci	23	56	77	2	10	1	1	1	-	-	2	173
pomocní a nekvalif. prac. - prodej a služby	226	98	102	1	25	6	1	-	-	-	3	462
pomocní a nekvalif. prac. v zeměd., lesn., rybářství	61	34	33	-	9	-	-	-	-	-	-	137
pomocní a nekvalif. prac. v dolech, v prům., staveb. a v dopravě	18	8	4	-	-	-	-	-	-	-	1	31
10. Příslušníci armády	147	56	65	1	16	6	1	-	-	-	2	294
příslušníci armády	-	9	5	1	8	5	3	2	2	-	-	33
Nezaměstnaní absolventi škol	-	9	5	1	8	5	3	2	2	-	-	33
Nezjištěno	18	7	8	-	11	9	2	-	-	-	-	55
Ekonomicky aktivní osoby úhrnem	69	32	38	2	12	7	2	1	-	-	5	168
	594	793	947	59	644	181	134	277	16	1	19	3648

1. Muži

Tab. č. 165 Obyvatelstvo ekonomicky aktivní podle věku,
podle odvětví ekonomické činnosti a podle pohlaví

Odry

Odvětví ekonomické činnosti	Obyvatelstvo ekonomicky aktivní ve věku											Ekonomicky aktivní celkem	z toho prac. důchodci
	- 19	20 - 24	25 - 29	30 - 34	35 - 39	40 - 44	45 - 49	50 - 54	55 - 59	60+	nezjištěno		
Zemědělství a myslivost, lesnictví	-	9	21	26	11	21	26	25	10	2	-	151	3
v tom:													
zemědělství, myslivost	-	3	11	13	5	10	19	20	10	1	-	92	2
lesnictví, těžba dřeva	-	6	10	13	6	11	7	5	-	1	-	59	1
Rybolov, chov ryb	-	-	-	-	2	-	-	-	-	-	-	2	-
Dobývání nerostných surovin	-	1	-	3	1	4	2	-	2	-	-	13	1
Zpracovatelský průmysl	10	110	160	95	82	99	87	112	51	7	-	813	6
v tom:													
potravinařský a tabákový průmysl	-	1	1	1	1	1	-	4	-	-	-	9	-
textilní a oděvní průmysl	-	1	3	2	-	-	-	2	1	-	-	9	-
kožedělný průmysl	-	-	-	-	2	-	-	-	-	-	-	2	-
dřevozpracující průmysl	1	14	8	8	6	11	5	4	1	2	-	60	1
papírenský a polygrafický průmysl; vydavatel. činn.	-	-	2	-	2	-	-	-	1	-	-	5	-
koksování, rafinér. zprac. ropy, výroba jaderných paliv	-	-	-	1	-	-	-	-	-	-	-	1	-
chemický a farmaceutický průmysl	-	1	1	1	1	1	3	2	1	-	-	11	-
gumárenský a plastikařský průmysl	6	48	86	49	42	50	53	66	28	2	-	430	4
průmysl skla, keramiky, porcelánu a stav. hmot	-	-	3	2	1	-	3	2	1	1	-	13	1
výroba kovů a kovodělných výrobků	2	18	21	12	16	13	11	11	5	-	-	109	-
výroba strojů a zařízení pro další výrobu	1	11	17	15	8	13	7	11	5	1	-	89	-
výroba elektrických a optických přístrojů	-	3	3	1	-	2	1	3	2	-	-	15	-
výroba dopravních prostředků	-	4	7	-	-	2	1	4	2	1	-	21	-
ostatní zpracovatelský průmysl	-	9	8	3	3	6	3	3	4	-	-	39	-
Výroba a rozvod elektřiny, plynu a vody	-	9	3	1	3	9	5	3	3	-	-	36	-
Stavebnictví	2	24	41	27	27	31	50	24	9	4	-	239	4
Obchod, opravy motorových vozidel a spotřebního zboží	1	13	16	19	12	17	8	8	10	2	-	106	2
z toho													
maloobchod, opravy spotřebního zboží	-	2	10	14	6	8	4	4	6	1	-	55	1
Pohostinství a ubytování	3	12	7	6	2	7	2	1	1	-	-	41	-
Doprava, skladování, pošty a telekomunikace	-	8	16	18	16	14	17	15	9	2	-	115	2
Peněžnictví a pojišťovnictví	-	1	5	1	-	-	1	2	-	-	-	10	-
Činn. v obl. nemov., služby pro podniky, výzkum a vývoj	1	5	16	10	8	8	12	4	4	5	-	73	3
z toho													
výzkum a vývoj	-	-	-	-	1	-	-	1	1	1	-	4	1
Veřejná správa; obrana; sociální zabezpečení	6	27	21	14	9	4	7	6	2	-	-	96	1
Školství	1	1	5	4	8	2	3	3	3	3	-	33	3
Zdravotnictví, veterinární a sociální činnosti	-	6	5	2	8	2	5	11	3	2	-	44	1
Ostatní veřejné a osobní služby	1	6	13	5	6	15	6	14	3	2	-	71	2
Nezjištěno	25	42	12	12	18	23	12	22	12	2	-	180	3
Ekonomicky aktivní osoby úhrnem	50	274	341	243	213	256	243	250	122	31	-	2023	31

2. Ženy

Tab. č. 165 Obyvatelstvo ekonomicky aktivní podle věku,
podle odvětví ekonomické činnosti a podle pohlaví

Odry

Odvětví ekonomické činnosti	Obyvatelstvo ekonomicky aktivní ve věku											Ekonomicky aktivní celkem	z toho prac. důchodci
	- 19	20 - 24	25 - 29	30 - 34	35 - 39	40 - 44	45 - 49	50 - 54	55 - 59	60+	nezjištěno		
Zemědělství a myslivost, lesnictví	-	5	6	6	12	15	21	14	5	-	-	84	2
v tom:													
zemědělství, myslivost	-	5	5	5	10	13	16	14	5	-	-	73	2
lesnictví, těžba dřeva	-	-	1	1	2	2	5	-	-	-	-	11	-
Rybolov, chov ryb	-	-	-	-	-	-	-	-	-	-	-	-	-
Dobývání nerostných surovin	-	-	-	-	-	-	1	-	-	-	-	1	-
Zpracovatelský průmysl	10	60	65	78	69	74	97	78	7	2	-	540	3
v tom:													
potravinařský a tabákový průmysl	-	5	4	7	3	4	2	3	-	-	-	28	-
textilní a oděvní průmysl	2	10	6	1	2	6	7	3	-	-	-	37	-
kožedělný průmysl	-	-	-	-	-	1	-	1	-	-	-	2	-
dřevozpracující průmysl	-	1	1	3	3	2	5	1	1	-	-	17	-
papírenský a polygrafický průmysl; vydavatel. činn.	-	2	1	-	1	1	1	-	-	-	-	6	-
koksování, rafinér. zprac. ropy, výroba jaderných paliv	-	-	-	-	-	-	-	-	-	-	-	-	-
chemický a farmaceutický průmysl	-	1	1	1	-	1	1	3	1	-	-	9	-
gumárenský a plastikařský průmysl	5	33	35	51	47	49	72	58	3	1	-	354	1
průmysl skla, keramiky, porcelánu a stav. hmot	1	1	2	2	-	1	-	-	-	-	-	7	-
výroba kovů a kovodělných výrobků	1	1	4	5	1	2	1	3	1	-	-	19	1
výroba strojů a zařízení pro další výrobu	-	2	6	4	5	2	3	3	1	-	-	26	-
výroba elektrických a optických přístrojů	1	1	-	-	1	-	-	-	-	-	-	3	-
výroba dopravních prostředků	-	1	1	-	2	1	1	-	-	-	-	6	-
ostatní zpracovatelský průmysl	-	2	4	4	4	4	4	3	-	1	-	26	1
Výroba a rozvod elektřiny, plynu a vody	-	-	-	1	-	-	1	-	-	-	-	2	-
Stavebnictví	-	1	-	3	4	2	1	3	-	-	-	14	-
Obchod, opravy motorových vozidel a spotřebního zboží	2	19	24	25	31	16	21	24	4	3	-	169	5
z toho													
maloobchod, opravy spotřebního zboží	2	14	20	17	23	15	16	21	4	3	-	135	5
Pohostinství a ubytování	2	15	15	7	10	8	9	9	1	-	-	76	1
Doprava, skladování, pošty a telekomunikace	-	4	4	5	4	9	9	7	-	-	-	42	-
Peněžnictví a pojišťovnictví	-	-	8	6	-	2	2	2	1	1	-	22	2
Činn. v obl. nemov., služby pro podniky, výzkum a vývoj	1	10	11	9	4	8	2	6	-	2	-	53	2
z toho													
výzkum a vývoj	-	-	-	-	-	-	-	-	-	-	-	-	-
Veřejná správa; obrana; sociální zabezpečení	1	8	12	13	6	5	9	7	2	1	-	64	2
Školství	-	5	19	26	23	28	25	28	13	3	-	170	9
Zdravotnictví, veterinární a sociální činnosti	-	28	13	11	19	25	27	18	8	2	-	151	5
Ostatní veřejné a osobní služby	3	5	10	7	9	9	15	10	-	1	-	69	2
Nezjištěno	18	38	26	9	18	16	22	17	2	2	-	168	5
Ekonomicky aktivní osoby úhrnem	37	198	213	206	209	217	262	223	43	17	-	1625	38

3. Muži a ženy úhrnem

Tab. č. 165 Obyvatelstvo ekonomicky aktivní podle věku,
podle odvětví ekonomické činnosti a podle pohlaví

Odry

Odvětví ekonomické činnosti	Obyvatelstvo ekonomicky aktivní ve věku											Ekonomicky aktivní celkem	z toho prac. důchodci
	- 19	20 - 24	25 - 29	30 - 34	35 - 39	40 - 44	45 - 49	50 - 54	55 - 59	60+	nezjištěno		
Zemědělství a myslivost, lesnictví	-	14	27	32	23	36	47	39	15	2	-	235	5
v tom:													
zemědělství, myslivost	-	8	16	18	15	23	35	34	15	1	-	165	4
lesnictví, těžba dřeva	-	6	11	14	8	13	12	5	-	1	-	70	1
Rybolov, chov ryb	-	-	-	-	2	-	-	-	-	-	-	2	-
Dobývání nerostných surovin	-	1	-	3	1	4	3	-	2	-	-	14	1
Zpracovatelský průmysl	20	170	225	173	151	173	184	190	58	9	-	1353	9
v tom:													
potravinařský a tabákový průmysl	-	6	5	8	4	5	2	7	-	-	-	37	-
textilní a oděvní průmysl	2	11	9	3	2	6	7	5	1	-	-	46	-
kožedělný průmysl	-	-	-	-	2	1	-	1	-	-	-	4	-
dřevozpracující průmysl	1	15	9	11	9	13	10	5	2	2	-	77	1
papírenský a polygrafický průmysl; vydavatel. činn.	-	2	3	-	3	1	1	-	1	-	-	11	-
koksování, rafinér. zprac. ropy, výroba jaderných paliv	-	-	-	1	-	-	-	-	-	-	-	1	-
chemický a farmaceutický průmysl	-	2	2	2	1	2	4	5	2	-	-	20	-
gumárenský a plastikařský průmysl	11	81	121	100	89	99	125	124	31	3	-	784	5
průmysl skla, keramiky, porcelánu a stav. hmot	1	1	5	4	1	1	3	2	1	1	-	20	1
výroba kovů a kovodělných výrobků	3	19	25	17	17	15	12	14	6	-	-	128	1
výroba strojů a zařízení pro další výrobu	1	13	23	19	13	15	10	14	6	1	-	115	-
výroba elektrických a optických přístrojů	1	4	3	1	1	2	1	3	2	-	-	18	-
výroba dopravních prostředků	-	5	8	-	2	3	2	4	2	1	-	27	-
ostatní zpracovatelský průmysl	-	11	12	7	7	10	7	6	4	1	-	65	1
Výroba a rozvod elektřiny, plynu a vody	-	9	3	2	3	9	6	3	3	-	-	38	-
Stavebnictví	2	25	41	30	31	33	51	27	9	4	-	253	4
Obchod, opravy motorových vozidel a spotřebního zboží	3	32	40	44	43	33	29	32	14	5	-	275	7
z toho													
maloobchod, opravy spotřebního zboží	2	16	30	31	29	23	20	25	10	4	-	190	6
Pohostinství a ubytování	5	27	22	13	12	15	11	10	2	-	-	117	1
Doprava, skladování, pošty a telekomunikace	-	12	20	23	20	23	26	22	9	2	-	157	2
Peněžnictví a pojišťovnictví	-	1	13	7	-	2	3	4	1	1	-	32	2
Činn. v obl. nemov., služby pro podniky, výzkum a vývoj	2	15	27	19	12	16	14	10	4	7	-	126	5
z toho													
výzkum a vývoj	-	-	-	-	1	-	-	1	1	1	-	4	1
Veřejná správa; obrana; sociální zabezpečení	7	35	33	27	15	9	16	13	4	1	-	160	3
Školství	1	6	24	30	31	30	28	31	16	6	-	203	12
Zdravotnictví, veterinární a sociální činnosti	-	34	18	13	27	27	32	29	11	4	-	195	6
Ostatní veřejné a osobní služby	4	11	23	12	15	24	21	24	3	3	-	140	4
Nezjištěno	43	80	38	21	36	39	34	39	14	4	-	348	8
Ekonomicky aktivní osoby úhrnem	87	472	554	449	422	473	505	473	165	48	-	3648	69

Tab. č. 166 Zaměstnané osoby podle pohlaví, druhého nebo dalšího zaměstnání a podle nejvyššího ukončeného vzdělání, hlavních tříd zaměstnání a odvětví ekonomické činnosti hlavního zaměstnání

Odry

Nejvyšší ukončené vzdělání, hlavní třídy zaměstnání, odvětví ekonomické činnosti	Zaměstnaní muži					Zaměstnané ženy					Zaměstnané osoby úhrnem	
	s druhým nebo dalším zaměstnáním			pouze s jedním (hlavním) zaměstnáním	úhrnem	s druhým nebo dalším zaměstnáním			pouze s jedním (hlavním) zaměstnáním	úhrnem		
	samostatně činní	ostatní	celkem			samostatně činní	ostatní	celkem				
Nejvyšší ukončené vzdělání												
základní vč. neukončeného	1	-	1	161	162	3	1	4	217	221	383	
střední	30	13	43	947	990	5	5	10	492	502	1492	
úplně střední	16	10	26	325	351	5	14	19	417	436	787	
vyšší a nástavbové	2	1	3	49	52	2	3	5	67	72	124	
vysokoškolské	12	6	18	136	154	4	6	10	108	118	272	
nezjištěno	-	-	-	4	4	-	-	-	3	3	7	
celkem	61	30	91	1622	1713	19	29	48	1304	1352	3065	
Hlavní třídy zaměstnání												
zákonodárci, vedoucí a řídicí pracovníci	8	6	14	102	116	4	1	5	55	60	176	
vědečtí a odborní duševní pracovníci	7	2	9	85	94	3	8	11	129	140	234	
techničtí, zdravotničtí a pedagogičtí pracovníci	18	7	25	209	234	6	14	20	305	325	559	
nižší administrativní pracovníci (úředníci)	2	1	3	38	41	-	-	-	84	84	125	
provozní pracovníci ve službách a obchodě	3	2	5	108	113	2	5	7	231	238	351	
kvalifikovaní dělníci v zemědělství a lesnictví	1	2	3	50	53	-	-	-	30	30	83	
řemeslníci a kvalifikovaní výrobci, zpracovatelé a opraváři	15	6	21	447	468	-	-	-	57	57	525	
obsluha strojů a zařízení	4	3	7	382	389	1	1	2	185	187	576	
pomocní a nekvalif. pracovníci	2	-	2	150	152	2	-	2	189	191	343	
příslušníci armády	-	-	-	31	31	-	-	-	1	1	32	
nezaměstnaní absolventi škol	-	-	-	-	-	-	-	-	-	-	-	
nezjištěno	1	1	2	20	22	1	-	1	38	39	61	
celkem	61	30	91	1622	1713	19	29	48	1304	1352	3065	
Odvětví ekonomické činnosti												
zemědělství, lesnictví, rybolov	4	2	6	118	124	-	-	-	61	61	185	
průmysl	22	12	34	752	786	5	6	11	451	462	1248	
stavebnictví	3	1	4	197	201	-	1	1	12	13	214	
obchod, opravy motor. vozidel a spotř. zboží	7	3	10	89	99	1	2	3	143	146	245	
pohostinství a ubytování	-	-	-	31	31	-	4	4	52	56	87	
doprava, pošty a telekomunikace	8	2	10	97	107	-	-	-	41	41	148	
peněžnictví a pojišťovnictví	-	-	-	10	10	-	-	-	20	20	30	
činnosti v oblasti nemovitostí, služby pro podniky	3	4	7	54	61	1	-	1	43	44	105	
výzkum a vývoj	1	-	1	3	4	-	-	-	-	-	4	
veřejná správa, obrana, sociální zabezpečení	1	3	4	87	91	1	2	3	57	60	151	
školství	2	-	2	31	33	4	7	11	153	164	197	
zdravotnictví, veterinární a sociální činnosti	-	1	1	43	44	2	5	7	139	146	190	
ostatní veřejné a osobní služby	6	1	7	47	54	3	-	3	53	56	110	
nezjištěno	4	1	5	63	68	2	2	4	79	83	151	
celkem	61	30	91	1622	1713	19	29	48	1304	1352	3065	

1. Muži

Tab. č. 167 Zaměstnavatelé podle věku, podle počtu zaměstnaných osob, nejvyššího ukončeného vzdělání, odvětví ekonomické činnosti a podle pohlaví

Odry

Počet zaměstnaných osob, nejvyšší ukončené vzdělání, odvětví ekonomické činnosti	Věk											Počet zaměstnavatelů celkem
	- 24	25 - 29	30 - 34	35 - 39	40 - 44	45 - 49	50 - 54	55 - 59	60 - 64	65+	nezjištěno	
Zaměstnavatelé úhrnem	2	11	8	11	11	12	18	10	2	1	-	86
v tom s počtem zaměstnaných osob												
1 - 4	B	B	B	B	B	B	B	B	B	B	B	B
5 - 19	B	B	B	B	B	B	B	B	B	B	B	B
20 - 49	B	B	B	B	B	B	B	B	B	B	B	B
50+	B	B	B	B	B	B	B	B	B	B	B	B
nezjištěno	B	B	B	B	B	B	B	B	B	B	B	B
v tom s nejvyšším ukončeným vzděláním												
základní vč. neukončeného	-	-	-	-	-	-	-	1	-	-	-	1
střední	-	4	3	6	3	7	7	1	-	-	-	31
úplně střední	1	4	2	2	2	5	5	4	2	1	-	28
vyšší a nástavbové	1	1	-	1	1	-	1	-	-	-	-	5
vysokoškolské	-	2	3	2	5	-	5	4	-	-	-	21
nezjištěno	-	-	-	-	-	-	-	-	-	-	-	-
v tom odvětví ekonomické činnosti												
zemědělství, lesnictví, rybolov	-	-	1	-	-	-	-	-	-	-	-	1
průmysl	1	2	4	3	4	4	7	2	2	-	-	29
stavebnictví	-	1	-	2	1	3	2	1	-	-	-	10
obchod, opravy motor. vozidel a spotř. zboží	1	3	1	1	3	1	1	4	-	-	-	15
pohostinství a ubytování	-	2	-	1	1	-	1	-	-	-	-	5
doprava, pošty a telekomunikace	-	1	1	1	-	1	-	1	-	-	-	5
peněžnictví a pojišťovnictví	-	-	-	-	-	-	-	-	-	-	-	-
činnosti v oblasti nemovitostí, služby pro podniky	-	1	-	-	1	3	-	2	-	1	-	8
výzkum a vývoj	-	-	-	-	-	-	-	-	-	-	-	-
veřejná správa, obrana, sociální zabezpečení	-	-	-	-	-	-	-	-	-	-	-	-
školství	-	-	-	-	-	-	-	-	-	-	-	-
zdravotnictví, veterinární a sociální činnosti	-	1	1	1	-	-	3	-	-	-	-	6
ostatní veřejné a osobní služby	-	-	-	-	-	-	2	-	-	-	-	2
nezjištěno	-	-	-	2	1	-	2	-	-	-	-	5

2. Ženy

Tab. č. 167 Zaměstnavatelé podle věku, podle počtu zaměstnaných osob, nejvyššího ukončeného vzdělání, odvětví ekonomické činnosti a podle pohlaví

Odry

Počet zaměstnaných osob, nejvyšší ukončené vzdělání, odvětví ekonomické činnosti	Věk											Počet zaměstnavatelů celkem
	- 24	25 - 29	30 - 34	35 - 39	40 - 44	45 - 49	50 - 54	55 - 59	60 - 64	65+	nezjištěno	
Zaměstnavatelé úhrnem	2	3	5	4	6	8	5	1	-	-	-	34
v tom s počtem zaměstnaných osob												
1 - 4	B	B	B	B	B	B	B	B	B	B	B	B
5 - 19	B	B	B	B	B	B	B	B	B	B	B	B
20 - 49	B	B	B	B	B	B	B	B	B	B	B	B
50+	B	B	B	B	B	B	B	B	B	B	B	B
nezjištěno	B	B	B	B	B	B	B	B	B	B	B	B
v tom s nejvyšším ukončeným vzděláním												
základní vč. neukončeného	-	-	-	-	-	1	-	-	-	-	-	1
střední	1	-	3	2	1	3	2	-	-	-	-	12
úplně střední	-	3	2	2	3	1	1	-	-	-	-	12
vyšší a nástavbové	1	-	-	-	-	1	-	-	-	-	-	2
vysokoškolské	-	-	-	-	2	2	2	1	-	-	-	7
nezjištěno	-	-	-	-	-	-	-	-	-	-	-	-
v tom odvětví ekonomické činnosti												
zemědělství, lesnictví, rybolov	-	-	-	1	1	-	-	-	-	-	-	2
průmysl	-	1	1	-	-	-	-	-	-	-	-	2
stavebnictví	-	-	-	-	-	-	-	-	-	-	-	-
obchod, opravy motor. vozidel a spotř. zboží	1	2	2	1	1	3	2	-	-	-	-	12
pohostinství a ubytování	-	-	1	1	2	2	-	-	-	-	-	6
doprava, pošty a telekomunikace	1	-	-	-	-	-	-	-	-	-	-	1
peněžnictví a pojišťovnictví	-	-	-	-	-	-	-	-	-	-	-	-
činnosti v oblasti nemovitostí, služby pro podniky	-	-	-	-	1	-	1	-	-	-	-	2
výzkum a vývoj	-	-	-	-	-	-	-	-	-	-	-	-
veřejná správa, obrana, sociální zabezpečení	-	-	-	-	-	-	-	-	-	-	-	-
školství	-	-	-	-	-	-	-	-	-	-	-	-
zdravotnictví, veterinární a sociální činnosti	-	-	1	-	1	3	1	1	-	-	-	7
ostatní veřejné a osobní služby	-	-	-	1	-	-	-	-	-	-	-	1
nezjištěno	-	-	-	-	-	-	1	-	-	-	-	1

3. Muži a ženy úhrnem

Tab. č. 167 Zaměstnavatelé podle věku, podle počtu zaměstnáváných osob, nejvyššího ukončeného vzdělání, odvětví ekonomické činnosti a podle pohlaví

Odry

Počet zaměstnáváných osob, nejvyšší ukončené vzdělání, odvětví ekonomické činnosti	Věk											Počet zaměstnavatelů celkem
	- 24	25 - 29	30 - 34	35 - 39	40 - 44	45 - 49	50 - 54	55 - 59	60 - 64	65+	nezjištěno	
Zaměstnavatelé úhrnem	4	14	13	15	17	20	23	11	2	1	-	120
v tom s počtem zaměstnáváných osob												
1 - 4	B	B	B	B	B	B	B	B	B	B	B	B
5 - 19	B	B	B	B	B	B	B	B	B	B	B	B
20 - 49	B	B	B	B	B	B	B	B	B	B	B	B
50+	B	B	B	B	B	B	B	B	B	B	B	B
nezjištěno	B	B	B	B	B	B	B	B	B	B	B	B
v tom s nejvyšším ukončeným vzděláním												
základní vč. neukončeného	-	-	-	-	-	1	-	1	-	-	-	2
střední	1	4	6	8	4	10	9	1	-	-	-	43
úplně střední	1	7	4	4	5	6	6	4	2	1	-	40
vyšší a nástavbové	2	1	-	1	1	1	1	-	-	-	-	7
vysokoškolské	-	2	3	2	7	2	7	5	-	-	-	28
nezjištěno	-	-	-	-	-	-	-	-	-	-	-	-
v tom odvětví ekonomické činnosti												
zemědělství, lesnictví, rybolov	-	-	1	1	1	-	-	-	-	-	-	3
průmysl	1	3	5	3	4	4	7	2	2	-	-	31
stavebnictví	-	1	-	2	1	3	2	1	-	-	-	10
obchod, opravy motor. vozidel a spotř. zboží	2	5	3	2	4	4	3	4	-	-	-	27
pohostinství a ubytování	-	2	1	2	3	2	1	-	-	-	-	11
doprava, pošty a telekomunikace	1	1	1	1	-	1	-	1	-	-	-	6
peněžnictví a pojišťovnictví	-	-	-	-	-	-	-	-	-	-	-	-
činnosti v oblasti nemovitostí, služby pro podniky	-	1	-	-	2	3	1	2	-	1	-	10
výzkum a vývoj	-	-	-	-	-	-	-	-	-	-	-	-
veřejná správa, obrana, sociální zabezpečení	-	-	-	-	-	-	-	-	-	-	-	-
školství	-	-	-	-	-	-	-	-	-	-	-	-
zdravotnictví, veterinární a sociální činnosti	-	1	2	1	1	3	4	1	-	-	-	13
ostatní veřejné a osobní služby	-	-	-	1	-	-	2	-	-	-	-	3
nezjištěno	-	-	-	2	1	-	3	-	-	-	-	6

Tab. č. 168 Ženy podle počtu narozených dětí a podle rodinného stavu, pořadí manželství a věku ženy

Odry

Rodinný stav, pořadí manželství, věk ženy	Ženy s počtem narozených dětí													Počet narozených dětí			
	0	1	2	3	4	5	6	7	8	9	10+	nejz.	celkem	úhrnem	na 1000 žen		
															celkem	s dětmi	
Svobodné ženy podle počtu narozených dětí																	
- 19	213	4	1	-	-	-	-	-	-	-	-	-	41	259	6	28	1200
20 - 24	158	36	6	2	1	-	-	-	-	-	-	-	30	233	58	286	1289
25 - 29	61	16	5	2	-	1	-	-	-	-	-	-	13	98	37	435	1542
30 - 34	15	3	4	2	-	1	-	-	-	-	-	-	3	28	22	880	2200
35 - 39	6	2	1	1	-	-	-	-	-	-	-	-	1	11	7	700	1750
40 - 44	6	2	2	1	-	-	-	-	1	-	-	-	4	16	16	1333	2667
45 - 49	4	1	-	-	-	-	-	-	-	-	-	-	2	7	1	200	1000
50 - 54	6	1	-	-	-	-	-	-	-	-	-	-	1	8	1	143	1000
55 - 59	1	4	1	-	-	-	-	-	-	-	-	-	3	9	6	1000	1200
60+	10	3	3	-	-	-	-	-	-	-	-	-	4	20	9	563	1500
nezjištěno	-	-	-	-	-	-	-	-	-	-	-	-	-	-	-	X	X
celkem	480	72	23	8	1	2	-	1	-	-	-	-	102	689	163	278	1523
Vdané ženy celkem podle počtu narozených dětí																	
- 19	1	-	-	-	-	-	-	-	-	-	-	-	-	1	-	-	X
20 - 24	14	32	11	1	1	-	-	-	-	-	-	-	3	62	61	1034	1356
25 - 29	16	63	75	16	2	1	-	-	-	-	-	-	-	173	274	1584	1745
30 - 34	8	38	97	20	7	2	1	-	1	-	-	-	1	175	344	1977	2072
35 - 39	6	15	96	44	10	5	1	-	-	-	-	-	-	177	410	2316	2398
40 - 44	4	10	85	59	9	4	3	1	-	-	-	-	1	176	438	2503	2561
45 - 49	5	16	97	65	17	3	1	-	1	-	-	-	1	206	502	2449	2510
50 - 54	5	21	108	65	17	3	1	-	-	-	-	-	3	223	521	2368	2423
55 - 59	2	13	63	37	12	5	1	-	-	-	-	-	-	133	329	2474	2511
60+	9	22	98	67	31	8	5	1	1	-	-	-	3	245	628	2595	2695
nezjištěno	-	-	-	-	-	-	-	-	-	-	-	-	-	-	-	X	X
celkem	70	230	730	374	106	31	13	2	3	-	-	-	12	1571	3507	2250	2355
Ženy v prvním manželství (vč. nejz. poř.) podle počtu narozených dětí z nynějšího manželství																	
- 19	B	B	B	B	B	B	B	B	B	B	B	B	B	B	B	B	B
20 - 24	B	B	B	B	B	B	B	B	B	B	B	B	B	B	B	B	B
25 - 29	B	B	B	B	B	B	B	B	B	B	B	B	B	B	B	B	B
30 - 34	B	B	B	B	B	B	B	B	B	B	B	B	B	B	B	B	B
35 - 39	B	B	B	B	B	B	B	B	B	B	B	B	B	B	B	B	B
40 - 44	B	B	B	B	B	B	B	B	B	B	B	B	B	B	B	B	B
45 - 49	B	B	B	B	B	B	B	B	B	B	B	B	B	B	B	B	B
50 - 54	B	B	B	B	B	B	B	B	B	B	B	B	B	B	B	B	B
55 - 59	B	B	B	B	B	B	B	B	B	B	B	B	B	B	B	B	B
60+	B	B	B	B	B	B	B	B	B	B	B	B	B	B	B	B	B
nezjištěno	B	B	B	B	B	B	B	B	B	B	B	B	B	B	B	B	B
celkem	B	B	B	B	B	B	B	B	B	B	B	B	B	B	B	B	B

Tab. č. 168 Ženy podle počtu narozených dětí a podle rodinného stavu, pořadí manželství a věku ženy

Odry

Rodinný stav, pořadí manželství, věk ženy	Ženy s počtem narozených dětí													Počet narozených dětí			
	0	1	2	3	4	5	6	7	8	9	10+	nejz.	celkem	úhrnem	na 1000 žen		
															celkem	s dětmi	
Opětovně vdané ženy																	
podle počtu narozených dětí																	
z nynějšího manželství																	
- 19	B	B	B	B	B	B	B	B	B	B	B	B	B	B	B	B	B
20 - 24	B	B	B	B	B	B	B	B	B	B	B	B	B	B	B	B	B
25 - 29	B	B	B	B	B	B	B	B	B	B	B	B	B	B	B	B	B
30 - 34	B	B	B	B	B	B	B	B	B	B	B	B	B	B	B	B	B
35 - 39	B	B	B	B	B	B	B	B	B	B	B	B	B	B	B	B	B
40 - 44	B	B	B	B	B	B	B	B	B	B	B	B	B	B	B	B	B
45 - 49	B	B	B	B	B	B	B	B	B	B	B	B	B	B	B	B	B
50 - 54	B	B	B	B	B	B	B	B	B	B	B	B	B	B	B	B	B
55 - 59	B	B	B	B	B	B	B	B	B	B	B	B	B	B	B	B	B
60+	B	B	B	B	B	B	B	B	B	B	B	B	B	B	B	B	B
nezjištěno	B	B	B	B	B	B	B	B	B	B	B	B	B	B	B	B	B
celkem	B	B	B	B	B	B	B	B	B	B	B	B	B	B	B	B	B
Vdané ženy celkem podle počtu																	
narozených dětí z nynějšího																	
manželství																	
- 19	B	B	B	B	B	B	B	B	B	B	B	B	B	B	B	B	B
20 - 24	B	B	B	B	B	B	B	B	B	B	B	B	B	B	B	B	B
25 - 29	B	B	B	B	B	B	B	B	B	B	B	B	B	B	B	B	B
30 - 34	B	B	B	B	B	B	B	B	B	B	B	B	B	B	B	B	B
35 - 39	B	B	B	B	B	B	B	B	B	B	B	B	B	B	B	B	B
40 - 44	B	B	B	B	B	B	B	B	B	B	B	B	B	B	B	B	B
45 - 49	B	B	B	B	B	B	B	B	B	B	B	B	B	B	B	B	B
50 - 54	B	B	B	B	B	B	B	B	B	B	B	B	B	B	B	B	B
55 - 59	B	B	B	B	B	B	B	B	B	B	B	B	B	B	B	B	B
60+	B	B	B	B	B	B	B	B	B	B	B	B	B	B	B	B	B
nezjištěno	B	B	B	B	B	B	B	B	B	B	B	B	B	B	B	B	B
celkem	B	B	B	B	B	B	B	B	B	B	B	B	B	B	B	B	B
Rozvedené, ovdovělé a ženy																	
s nezj. rod. st. podle počtu																	
narozených dětí																	
- 19	1	1	-	-	-	-	-	-	-	-	-	-	-	2	1	500	1000
20 - 24	1	3	2	1	-	-	-	-	-	-	-	-	-	7	10	1429	1667
25 - 29	1	17	12	1	-	-	-	-	-	-	-	-	-	31	44	1419	1467
30 - 34	2	13	21	4	2	-	-	-	-	-	-	-	1	43	75	1786	1875
35 - 39	1	13	21	6	2	-	-	-	-	-	-	-	-	43	81	1884	1929
40 - 44	1	5	18	11	3	1	2	-	-	-	-	-	1	42	103	2512	2575
45 - 49	1	10	26	21	8	2	-	-	-	-	-	-	3	71	167	2456	2493
50 - 54	5	7	31	18	3	-	1	1	-	-	-	-	1	67	148	2242	2426
55 - 59	1	11	47	25	1	1	-	-	1	-	-	-	1	88	197	2264	2291
60+	21	55	165	111	36	30	14	8	5	1	1	6	453	1216	2720	2854	
nezjištěno	-	-	-	-	-	-	-	-	-	-	-	-	-	-	-	X	X
celkem	35	135	343	198	55	34	17	9	6	1	1	13	847	2042	2448	2556	

1. Věk 15 - 24

Tab. č. 169 Vdané ženy podle pořadí manželství, postavení
v zaměstnání u ekonomicky aktivních, podle délky trvání manželství,
počtu narozených dětí z nynějšího manželství a podle věku ženy

Odry

Délka trvání manželství, počet narozených dětí z nynějšího manželství	Ženy v prvním manželství				Ženy v opětovném manželství				Vdané ženy celkem				
	celkem	z toho postavení v zaměstnání u ek. aktiv.			celkem	z toho postavení v zaměstnání u ek. aktiv.			celkem	z toho postavení v zaměstnání u ek. aktiv.			
		zaměstnava- telky	zaměstnan- kyně	samostatně činné		zaměstnava- telky	zaměstnan- kyně	samostatně činné		zaměstnava- telky	zaměstnan- kyně	samostatně činné	
Délka trvání manželství 0 - 4 roky													
0	B	B	B	B	B	B	B	B	B	B	B	B	B
1	B	B	B	B	B	B	B	B	B	B	B	B	B
2	B	B	B	B	B	B	B	B	B	B	B	B	B
3	B	B	B	B	B	B	B	B	B	B	B	B	B
4+	B	B	B	B	B	B	B	B	B	B	B	B	B
nezjištěno	B	B	B	B	B	B	B	B	B	B	B	B	B
celkem	B	B	B	B	B	B	B	B	B	B	B	B	B
prům. počet dětí	B	B	B	B	B	B	B	B	B	B	B	B	B
Délka trvání manželství 5 - 9 let													
0	B	B	B	B	B	B	B	B	B	B	B	B	B
1	B	B	B	B	B	B	B	B	B	B	B	B	B
2	B	B	B	B	B	B	B	B	B	B	B	B	B
3	B	B	B	B	B	B	B	B	B	B	B	B	B
4+	B	B	B	B	B	B	B	B	B	B	B	B	B
nezjištěno	B	B	B	B	B	B	B	B	B	B	B	B	B
celkem	B	B	B	B	B	B	B	B	B	B	B	B	B
prům. počet dětí	B	B	B	B	B	B	B	B	B	B	B	B	B
Délka trvání manželství 10+ let													
0	B	B	B	B	B	B	B	B	B	B	B	B	B
1	B	B	B	B	B	B	B	B	B	B	B	B	B
2	B	B	B	B	B	B	B	B	B	B	B	B	B
3	B	B	B	B	B	B	B	B	B	B	B	B	B
4+	B	B	B	B	B	B	B	B	B	B	B	B	B
nezjištěno	B	B	B	B	B	B	B	B	B	B	B	B	B
celkem	B	B	B	B	B	B	B	B	B	B	B	B	B
prům. počet dětí	B	B	B	B	B	B	B	B	B	B	B	B	B
Délka trvání manželství nezjištěna													
0	B	B	B	B	B	B	B	B	B	B	B	B	B
1	B	B	B	B	B	B	B	B	B	B	B	B	B
2	B	B	B	B	B	B	B	B	B	B	B	B	B
3	B	B	B	B	B	B	B	B	B	B	B	B	B
4+	B	B	B	B	B	B	B	B	B	B	B	B	B
nezjištěno	B	B	B	B	B	B	B	B	B	B	B	B	B
celkem	B	B	B	B	B	B	B	B	B	B	B	B	B
prům. počet dětí	B	B	B	B	B	B	B	B	B	B	B	B	B
Délka trvání manželství celkem													
0	B	B	B	B	B	B	B	B	B	B	B	B	B
1	B	B	B	B	B	B	B	B	B	B	B	B	B
2	B	B	B	B	B	B	B	B	B	B	B	B	B
3	B	B	B	B	B	B	B	B	B	B	B	B	B
4+	B	B	B	B	B	B	B	B	B	B	B	B	B
nezjištěno	B	B	B	B	B	B	B	B	B	B	B	B	B
celkem	B	B	B	B	B	B	B	B	B	B	B	B	B
prům. počet dětí	B	B	B	B	B	B	B	B	B	B	B	B	B

2. Věk 25 - 29

Tab. č. 169 Vdané ženy podle pořadí manželství, postavení
v zaměstnání u ekonomicky aktivních, podle délky trvání manželství,
počtu narozených dětí z nynějšího manželství a podle věku ženy

Odry

Délka trvání manželství, počet narozených dětí z nynějšího manželství	Ženy v prvním manželství				Ženy v opětovném manželství				Vdané ženy celkem				
	celkem	z toho postavení v zaměstnání u ek. aktiv.			celkem	z toho postavení v zaměstnání u ek. aktiv.			celkem	z toho postavení v zaměstnání u ek. aktiv.			
		zaměstnava- telky	zaměstnan- kyně	samostatně činné		zaměstnava- telky	zaměstnan- kyně	samostatně činné		zaměstnava- telky	zaměstnan- kyně	samostatně činné	
Délka trvání manželství 0 - 4 roky													
0	B	B	B	B	B	B	B	B	B	B	B	B	B
1	B	B	B	B	B	B	B	B	B	B	B	B	B
2	B	B	B	B	B	B	B	B	B	B	B	B	B
3	B	B	B	B	B	B	B	B	B	B	B	B	B
4+	B	B	B	B	B	B	B	B	B	B	B	B	B
nezjištěno	B	B	B	B	B	B	B	B	B	B	B	B	B
celkem	B	B	B	B	B	B	B	B	B	B	B	B	B
prům. počet dětí	B	B	B	B	B	B	B	B	B	B	B	B	B
Délka trvání manželství 5 - 9 let													
0	B	B	B	B	B	B	B	B	B	B	B	B	B
1	B	B	B	B	B	B	B	B	B	B	B	B	B
2	B	B	B	B	B	B	B	B	B	B	B	B	B
3	B	B	B	B	B	B	B	B	B	B	B	B	B
4+	B	B	B	B	B	B	B	B	B	B	B	B	B
nezjištěno	B	B	B	B	B	B	B	B	B	B	B	B	B
celkem	B	B	B	B	B	B	B	B	B	B	B	B	B
prům. počet dětí	B	B	B	B	B	B	B	B	B	B	B	B	B
Délka trvání manželství 10+ let													
0	B	B	B	B	B	B	B	B	B	B	B	B	B
1	B	B	B	B	B	B	B	B	B	B	B	B	B
2	B	B	B	B	B	B	B	B	B	B	B	B	B
3	B	B	B	B	B	B	B	B	B	B	B	B	B
4+	B	B	B	B	B	B	B	B	B	B	B	B	B
nezjištěno	B	B	B	B	B	B	B	B	B	B	B	B	B
celkem	B	B	B	B	B	B	B	B	B	B	B	B	B
prům. počet dětí	B	B	B	B	B	B	B	B	B	B	B	B	B
Délka trvání manželství nezjištěna													
0	B	B	B	B	B	B	B	B	B	B	B	B	B
1	B	B	B	B	B	B	B	B	B	B	B	B	B
2	B	B	B	B	B	B	B	B	B	B	B	B	B
3	B	B	B	B	B	B	B	B	B	B	B	B	B
4+	B	B	B	B	B	B	B	B	B	B	B	B	B
nezjištěno	B	B	B	B	B	B	B	B	B	B	B	B	B
celkem	B	B	B	B	B	B	B	B	B	B	B	B	B
prům. počet dětí	B	B	B	B	B	B	B	B	B	B	B	B	B
Délka trvání manželství celkem													
0	B	B	B	B	B	B	B	B	B	B	B	B	B
1	B	B	B	B	B	B	B	B	B	B	B	B	B
2	B	B	B	B	B	B	B	B	B	B	B	B	B
3	B	B	B	B	B	B	B	B	B	B	B	B	B
4+	B	B	B	B	B	B	B	B	B	B	B	B	B
nezjištěno	B	B	B	B	B	B	B	B	B	B	B	B	B
celkem	B	B	B	B	B	B	B	B	B	B	B	B	B
prům. počet dětí	B	B	B	B	B	B	B	B	B	B	B	B	B

3. Věk 30 - 34

Tab. č. 169 Vdané ženy podle pořadí manželství, postavení
v zaměstnání u ekonomicky aktivních, podle délky trvání manželství,
počtu narozených dětí z nynějšího manželství a podle věku ženy

Odry

Délka trvání manželství, počet narozených dětí z nynějšího manželství	Ženy v prvním manželství				Ženy v opětovném manželství				Vdané ženy celkem				
	celkem	z toho postavení v zaměstnání u ek. aktiv.			celkem	z toho postavení v zaměstnání u ek. aktiv.			celkem	z toho postavení v zaměstnání u ek. aktiv.			
		zaměstnava- telky	zaměstnan- kyně	samostatně činné		zaměstnava- telky	zaměstnan- kyně	samostatně činné		zaměstnava- telky	zaměstnan- kyně	samostatně činné	
Délka trvání manželství 0 - 4 roky													
0	B	B	B	B	B	B	B	B	B	B	B	B	B
1	B	B	B	B	B	B	B	B	B	B	B	B	B
2	B	B	B	B	B	B	B	B	B	B	B	B	B
3	B	B	B	B	B	B	B	B	B	B	B	B	B
4+	B	B	B	B	B	B	B	B	B	B	B	B	B
nezjištěno	B	B	B	B	B	B	B	B	B	B	B	B	B
celkem	B	B	B	B	B	B	B	B	B	B	B	B	B
prům. počet dětí	B	B	B	B	B	B	B	B	B	B	B	B	B
Délka trvání manželství 5 - 9 let													
0	B	B	B	B	B	B	B	B	B	B	B	B	B
1	B	B	B	B	B	B	B	B	B	B	B	B	B
2	B	B	B	B	B	B	B	B	B	B	B	B	B
3	B	B	B	B	B	B	B	B	B	B	B	B	B
4+	B	B	B	B	B	B	B	B	B	B	B	B	B
nezjištěno	B	B	B	B	B	B	B	B	B	B	B	B	B
celkem	B	B	B	B	B	B	B	B	B	B	B	B	B
prům. počet dětí	B	B	B	B	B	B	B	B	B	B	B	B	B
Délka trvání manželství 10+ let													
0	B	B	B	B	B	B	B	B	B	B	B	B	B
1	B	B	B	B	B	B	B	B	B	B	B	B	B
2	B	B	B	B	B	B	B	B	B	B	B	B	B
3	B	B	B	B	B	B	B	B	B	B	B	B	B
4+	B	B	B	B	B	B	B	B	B	B	B	B	B
nezjištěno	B	B	B	B	B	B	B	B	B	B	B	B	B
celkem	B	B	B	B	B	B	B	B	B	B	B	B	B
prům. počet dětí	B	B	B	B	B	B	B	B	B	B	B	B	B
Délka trvání manželství nezjištěna													
0	B	B	B	B	B	B	B	B	B	B	B	B	B
1	B	B	B	B	B	B	B	B	B	B	B	B	B
2	B	B	B	B	B	B	B	B	B	B	B	B	B
3	B	B	B	B	B	B	B	B	B	B	B	B	B
4+	B	B	B	B	B	B	B	B	B	B	B	B	B
nezjištěno	B	B	B	B	B	B	B	B	B	B	B	B	B
celkem	B	B	B	B	B	B	B	B	B	B	B	B	B
prům. počet dětí	B	B	B	B	B	B	B	B	B	B	B	B	B
Délka trvání manželství celkem													
0	B	B	B	B	B	B	B	B	B	B	B	B	B
1	B	B	B	B	B	B	B	B	B	B	B	B	B
2	B	B	B	B	B	B	B	B	B	B	B	B	B
3	B	B	B	B	B	B	B	B	B	B	B	B	B
4+	B	B	B	B	B	B	B	B	B	B	B	B	B
nezjištěno	B	B	B	B	B	B	B	B	B	B	B	B	B
celkem	B	B	B	B	B	B	B	B	B	B	B	B	B
prům. počet dětí	B	B	B	B	B	B	B	B	B	B	B	B	B

4. Věk 35+

Tab. č. 169 Vdané ženy podle pořadí manželství, postavení
v zaměstnání u ekonomicky aktivních, podle délky trvání manželství,
počtu narozených dětí z nynějšího manželství a podle věku ženy

Odry

Délka trvání manželství, počet narozených dětí z nynějšího manželství	Ženy v prvním manželství				Ženy v opětovném manželství				Vdané ženy celkem				
	celkem	z toho postavení v zaměstnání u ek. aktiv.			celkem	z toho postavení v zaměstnání u ek. aktiv.			celkem	z toho postavení v zaměstnání u ek. aktiv.			
		zaměstnava- telky	zaměstnan- kyně	samostatně činné		zaměstnava- telky	zaměstnan- kyně	samostatně činné		zaměstnava- telky	zaměstnan- kyně	samostatně činné	
Délka trvání manželství 0 - 4 roky													
0	B	B	B	B	B	B	B	B	B	B	B	B	B
1	B	B	B	B	B	B	B	B	B	B	B	B	B
2	B	B	B	B	B	B	B	B	B	B	B	B	B
3	B	B	B	B	B	B	B	B	B	B	B	B	B
4+	B	B	B	B	B	B	B	B	B	B	B	B	B
nezjištěno	B	B	B	B	B	B	B	B	B	B	B	B	B
celkem	B	B	B	B	B	B	B	B	B	B	B	B	B
prům. počet dětí	B	B	B	B	B	B	B	B	B	B	B	B	B
Délka trvání manželství 5 - 9 let													
0	B	B	B	B	B	B	B	B	B	B	B	B	B
1	B	B	B	B	B	B	B	B	B	B	B	B	B
2	B	B	B	B	B	B	B	B	B	B	B	B	B
3	B	B	B	B	B	B	B	B	B	B	B	B	B
4+	B	B	B	B	B	B	B	B	B	B	B	B	B
nezjištěno	B	B	B	B	B	B	B	B	B	B	B	B	B
celkem	B	B	B	B	B	B	B	B	B	B	B	B	B
prům. počet dětí	B	B	B	B	B	B	B	B	B	B	B	B	B
Délka trvání manželství 10+ let													
0	B	B	B	B	B	B	B	B	B	B	B	B	B
1	B	B	B	B	B	B	B	B	B	B	B	B	B
2	B	B	B	B	B	B	B	B	B	B	B	B	B
3	B	B	B	B	B	B	B	B	B	B	B	B	B
4+	B	B	B	B	B	B	B	B	B	B	B	B	B
nezjištěno	B	B	B	B	B	B	B	B	B	B	B	B	B
celkem	B	B	B	B	B	B	B	B	B	B	B	B	B
prům. počet dětí	B	B	B	B	B	B	B	B	B	B	B	B	B
Délka trvání manželství nezjištěna													
0	B	B	B	B	B	B	B	B	B	B	B	B	B
1	B	B	B	B	B	B	B	B	B	B	B	B	B
2	B	B	B	B	B	B	B	B	B	B	B	B	B
3	B	B	B	B	B	B	B	B	B	B	B	B	B
4+	B	B	B	B	B	B	B	B	B	B	B	B	B
nezjištěno	B	B	B	B	B	B	B	B	B	B	B	B	B
celkem	B	B	B	B	B	B	B	B	B	B	B	B	B
prům. počet dětí	B	B	B	B	B	B	B	B	B	B	B	B	B
Délka trvání manželství celkem													
0	B	B	B	B	B	B	B	B	B	B	B	B	B
1	B	B	B	B	B	B	B	B	B	B	B	B	B
2	B	B	B	B	B	B	B	B	B	B	B	B	B
3	B	B	B	B	B	B	B	B	B	B	B	B	B
4+	B	B	B	B	B	B	B	B	B	B	B	B	B
nezjištěno	B	B	B	B	B	B	B	B	B	B	B	B	B
celkem	B	B	B	B	B	B	B	B	B	B	B	B	B
prům. počet dětí	B	B	B	B	B	B	B	B	B	B	B	B	B

5. Nejistěný věk

Tab. č. 169 Vdané ženy podle pořadí manželství, postavení
v zaměstnání u ekonomicky aktivních, podle délky trvání manželství,
počtu narozených dětí z nynějšího manželství a podle věku ženy

Odry

Délka trvání manželství, počet narozených dětí z nynějšího manželství	Ženy v prvním manželství				Ženy v opětovném manželství				Vdané ženy celkem				
	celkem	z toho postavení v zaměstnání u ek. aktiv.			celkem	z toho postavení v zaměstnání u ek. aktiv.			celkem	z toho postavení v zaměstnání u ek. aktiv.			
		zaměstnava- telky	zaměstnan- kyně	samostatně činné		zaměstnava- telky	zaměstnan- kyně	samostatně činné		zaměstnava- telky	zaměstnan- kyně	samostatně činné	
Délka trvání manželství 0 - 4 roky													
0	B	B	B	B	B	B	B	B	B	B	B	B	B
1	B	B	B	B	B	B	B	B	B	B	B	B	B
2	B	B	B	B	B	B	B	B	B	B	B	B	B
3	B	B	B	B	B	B	B	B	B	B	B	B	B
4+	B	B	B	B	B	B	B	B	B	B	B	B	B
nezjištěno	B	B	B	B	B	B	B	B	B	B	B	B	B
celkem	B	B	B	B	B	B	B	B	B	B	B	B	B
prům. počet dětí	B	B	B	B	B	B	B	B	B	B	B	B	B
Délka trvání manželství 5 - 9 let													
0	B	B	B	B	B	B	B	B	B	B	B	B	B
1	B	B	B	B	B	B	B	B	B	B	B	B	B
2	B	B	B	B	B	B	B	B	B	B	B	B	B
3	B	B	B	B	B	B	B	B	B	B	B	B	B
4+	B	B	B	B	B	B	B	B	B	B	B	B	B
nezjištěno	B	B	B	B	B	B	B	B	B	B	B	B	B
celkem	B	B	B	B	B	B	B	B	B	B	B	B	B
prům. počet dětí	B	B	B	B	B	B	B	B	B	B	B	B	B
Délka trvání manželství 10+ let													
0	B	B	B	B	B	B	B	B	B	B	B	B	B
1	B	B	B	B	B	B	B	B	B	B	B	B	B
2	B	B	B	B	B	B	B	B	B	B	B	B	B
3	B	B	B	B	B	B	B	B	B	B	B	B	B
4+	B	B	B	B	B	B	B	B	B	B	B	B	B
nezjištěno	B	B	B	B	B	B	B	B	B	B	B	B	B
celkem	B	B	B	B	B	B	B	B	B	B	B	B	B
prům. počet dětí	B	B	B	B	B	B	B	B	B	B	B	B	B
Délka trvání manželství nezjištěna													
0	B	B	B	B	B	B	B	B	B	B	B	B	B
1	B	B	B	B	B	B	B	B	B	B	B	B	B
2	B	B	B	B	B	B	B	B	B	B	B	B	B
3	B	B	B	B	B	B	B	B	B	B	B	B	B
4+	B	B	B	B	B	B	B	B	B	B	B	B	B
nezjištěno	B	B	B	B	B	B	B	B	B	B	B	B	B
celkem	B	B	B	B	B	B	B	B	B	B	B	B	B
prům. počet dětí	B	B	B	B	B	B	B	B	B	B	B	B	B
Délka trvání manželství celkem													
0	B	B	B	B	B	B	B	B	B	B	B	B	B
1	B	B	B	B	B	B	B	B	B	B	B	B	B
2	B	B	B	B	B	B	B	B	B	B	B	B	B
3	B	B	B	B	B	B	B	B	B	B	B	B	B
4+	B	B	B	B	B	B	B	B	B	B	B	B	B
nezjištěno	B	B	B	B	B	B	B	B	B	B	B	B	B
celkem	B	B	B	B	B	B	B	B	B	B	B	B	B
prům. počet dětí	B	B	B	B	B	B	B	B	B	B	B	B	B

6. Věk úhrnem

Tab. č. 169 Vdané ženy podle pořadí manželství, postavení
v zaměstnání u ekonomicky aktivních, podle délky trvání manželství,
počtu narozených dětí z nynějšího manželství a podle věku ženy

Odry

Délka trvání manželství, počet narozených dětí z nynějšího manželství	Ženy v prvním manželství				Ženy v opětovném manželství				Vdané ženy celkem				
	celkem	z toho postavení v zaměstnání u ek. aktiv.			celkem	z toho postavení v zaměstnání u ek. aktiv.			celkem	z toho postavení v zaměstnání u ek. aktiv.			
		zaměstnava- telky	zaměstnan- kyně	samostatně činné		zaměstnava- telky	zaměstnan- kyně	samostatně činné		zaměstnava- telky	zaměstnan- kyně	samostatně činné	
Délka trvání manželství 0 - 4 roky													
0	B	B	B	B	B	B	B	B	B	B	B	B	B
1	B	B	B	B	B	B	B	B	B	B	B	B	B
2	B	B	B	B	B	B	B	B	B	B	B	B	B
3	B	B	B	B	B	B	B	B	B	B	B	B	B
4+	B	B	B	B	B	B	B	B	B	B	B	B	B
nezjištěno	B	B	B	B	B	B	B	B	B	B	B	B	B
celkem	B	B	B	B	B	B	B	B	B	B	B	B	B
prům. počet dětí	B	B	B	B	B	B	B	B	B	B	B	B	B
Délka trvání manželství 5 - 9 let													
0	B	B	B	B	B	B	B	B	B	B	B	B	B
1	B	B	B	B	B	B	B	B	B	B	B	B	B
2	B	B	B	B	B	B	B	B	B	B	B	B	B
3	B	B	B	B	B	B	B	B	B	B	B	B	B
4+	B	B	B	B	B	B	B	B	B	B	B	B	B
nezjištěno	B	B	B	B	B	B	B	B	B	B	B	B	B
celkem	B	B	B	B	B	B	B	B	B	B	B	B	B
prům. počet dětí	B	B	B	B	B	B	B	B	B	B	B	B	B
Délka trvání manželství 10+ let													
0	B	B	B	B	B	B	B	B	B	B	B	B	B
1	B	B	B	B	B	B	B	B	B	B	B	B	B
2	B	B	B	B	B	B	B	B	B	B	B	B	B
3	B	B	B	B	B	B	B	B	B	B	B	B	B
4+	B	B	B	B	B	B	B	B	B	B	B	B	B
nezjištěno	B	B	B	B	B	B	B	B	B	B	B	B	B
celkem	B	B	B	B	B	B	B	B	B	B	B	B	B
prům. počet dětí	B	B	B	B	B	B	B	B	B	B	B	B	B
Délka trvání manželství nezjištěna													
0	B	B	B	B	B	B	B	B	B	B	B	B	B
1	B	B	B	B	B	B	B	B	B	B	B	B	B
2	B	B	B	B	B	B	B	B	B	B	B	B	B
3	B	B	B	B	B	B	B	B	B	B	B	B	B
4+	B	B	B	B	B	B	B	B	B	B	B	B	B
nezjištěno	B	B	B	B	B	B	B	B	B	B	B	B	B
celkem	B	B	B	B	B	B	B	B	B	B	B	B	B
prům. počet dětí	B	B	B	B	B	B	B	B	B	B	B	B	B
Délka trvání manželství celkem													
0	B	B	B	B	B	B	B	B	B	B	B	B	B
1	B	B	B	B	B	B	B	B	B	B	B	B	B
2	B	B	B	B	B	B	B	B	B	B	B	B	B
3	B	B	B	B	B	B	B	B	B	B	B	B	B
4+	B	B	B	B	B	B	B	B	B	B	B	B	B
nezjištěno	B	B	B	B	B	B	B	B	B	B	B	B	B
celkem	B	B	B	B	B	B	B	B	B	B	B	B	B
prům. počet dětí	B	B	B	B	B	B	B	B	B	B	B	B	B

1. Věk 15 - 24

Tab. č. 170 Vdané ženy podle pořadí manželství, ekonomické aktivity, postavení v zaměstnání, podle délky trvání manželství, počtu všech narozených dětí a podle věku ženy

Odry

Délka trvání manželství, počet všech narozených dětí	Ženy v prvním manželství					Ženy v opětovném manželství					Vdané ženy celkem				
	celkem	z toho ekonomicky aktivní				celkem	z toho ekonomicky aktivní				celkem	z toho ekonomicky aktivní			
		zaměstnané celkem	z toho		nezaměstnané		zaměstnané celkem	z toho		nezaměstnané		zaměstnané celkem	z toho		nezaměstnané
			zaměstnaná	samostatně činné				zaměstnaná	samostatně činné				zaměstnaná	samostatně činné	
Délka trvání manželství 0 - 4 roky															
0	15	13	12	-	2	-	-	-	-	-	15	13	12	-	2
1	31	15	10	-	1	-	-	-	-	-	31	15	10	-	1
2	8	3	3	-	-	1	-	-	-	-	9	3	3	-	-
3	1	-	-	-	-	-	-	-	-	-	1	-	-	-	-
4+	-	-	-	-	-	-	-	-	-	-	-	-	-	-	-
nezjištěno	3	1	1	-	1	-	-	-	-	-	3	1	1	-	1
celkem	58	32	26	-	4	1	-	-	-	-	59	32	26	-	4
prům. počet dětí	0,91	0,68	0,64	X	0,33	2,00	X	X	X	X	0,93	0,68	0,64	X	0,33
Délka trvání manželství 5 - 9 let															
0	-	-	-	-	-	-	-	-	-	-	-	-	-	-	-
1	1	1	1	-	-	-	-	-	-	-	1	1	1	-	-
2	2	-	-	-	-	-	-	-	-	-	2	-	-	-	-
3	-	-	-	-	-	-	-	-	-	-	-	-	-	-	-
4+	1	-	-	-	-	-	-	-	-	-	1	-	-	-	-
nezjištěno	-	-	-	-	-	-	-	-	-	-	-	-	-	-	-
celkem	4	1	1	-	-	-	-	-	-	-	4	1	1	-	-
prům. počet dětí	2,25	1,00	1,00	X	X	X	X	X	X	X	2,25	1,00	1,00	X	X
Délka trvání manželství 10+ let															
0	-	-	-	-	-	-	-	-	-	-	-	-	-	-	-
1	-	-	-	-	-	-	-	-	-	-	-	-	-	-	-
2	-	-	-	-	-	-	-	-	-	-	-	-	-	-	-
3	-	-	-	-	-	-	-	-	-	-	-	-	-	-	-
4+	-	-	-	-	-	-	-	-	-	-	-	-	-	-	-
nezjištěno	-	-	-	-	-	-	-	-	-	-	-	-	-	-	-
celkem	-	-	-	-	-	-	-	-	-	-	-	-	-	-	-
prům. počet dětí	X	X	X	X	X	X	X	X	X	X	X	X	X	X	X
Délka trvání manželství nezjištěna															
0	-	-	-	-	-	-	-	-	-	-	-	-	-	-	-
1	-	-	-	-	-	-	-	-	-	-	-	-	-	-	-
2	-	-	-	-	-	-	-	-	-	-	-	-	-	-	-
3	-	-	-	-	-	-	-	-	-	-	-	-	-	-	-
4+	-	-	-	-	-	-	-	-	-	-	-	-	-	-	-
nezjištěno	-	-	-	-	-	-	-	-	-	-	-	-	-	-	-
celkem	-	-	-	-	-	-	-	-	-	-	-	-	-	-	-
prům. počet dětí	X	X	X	X	X	X	X	X	X	X	X	X	X	X	X
Délka trvání manželství celkem															
0	15	13	12	-	2	-	-	-	-	-	15	13	12	-	2
1	32	16	11	-	1	-	-	-	-	-	32	16	11	-	1
2	10	3	3	-	-	1	-	-	-	-	11	3	3	-	-
3	1	-	-	-	-	-	-	-	-	-	1	-	-	-	-
4+	1	-	-	-	-	-	-	-	-	-	1	-	-	-	-
nezjištěno	3	1	1	-	1	-	-	-	-	-	3	1	1	-	1
celkem	62	33	27	-	4	1	-	-	-	-	63	33	27	-	4
prům. počet dětí	1,00	0,69	0,65	X	0,33	2,00	X	X	X	X	1,02	0,69	0,65	X	0,33

2. Věk 25 - 29

Tab. č. 170 Vdané ženy podle pořadí manželství, ekonomické aktivity, postavení v zaměstnání, podle délky trvání manželství, počtu všech narozených dětí a podle věku ženy

Odry

Délka trvání manželství, počet všech narozených dětí	Ženy v prvním manželství					Ženy v opětovném manželství					Vdané ženy celkem				
	celkem	z toho ekonomicky aktivní				celkem	z toho ekonomicky aktivní				celkem	z toho ekonomicky aktivní			
		zaměstnané celkem	z toho		nezaměstnané		zaměstnané celkem	z toho		nezaměstnané		zaměstnané celkem	z toho		nezaměstnané
			zaměstnané	samostatně činné				zaměstnané	samostatně činné				zaměstnané	samostatně činné	
Délka trvání manželství 0 - 4 roky															
0	12	11	11	-	1	-	-	-	-	-	12	11	11	-	1
1	23	6	5	-	2	2	2	2	-	-	25	8	7	-	2
2	8	1	1	-	-	3	-	-	-	-	11	1	1	-	-
3	3	1	1	-	-	-	-	-	-	-	3	1	1	-	-
4+	-	-	-	-	-	-	-	-	-	-	-	-	-	-	-
nezjištěno	-	-	-	-	-	-	-	-	-	-	-	-	-	-	-
celkem	46	19	18	-	3	5	2	2	-	-	51	21	20	-	3
prům. počet dětí	1,04	0,58	0,56	X	0,67	1,60	1,00	1,00	X	X	1,10	0,62	0,60	X	0,67
Délka trvání manželství 5 - 9 let															
0	4	4	4	-	-	-	-	-	-	-	4	4	4	-	-
1	34	27	25	2	2	1	1	1	-	-	35	28	26	2	2
2	50	24	19	3	7	-	-	-	-	-	50	24	19	3	7
3	9	3	2	-	-	-	-	-	-	-	9	3	2	-	-
4+	-	-	-	-	-	1	-	-	-	1	1	-	-	-	1
nezjištěno	-	-	-	-	-	-	-	-	-	-	-	-	-	-	-
celkem	97	58	50	5	9	2	1	1	-	1	99	59	51	5	10
prům. počet dětí	1,66	1,45	1,38	1,60	1,78	2,50	1,00	1,00	X	4,00	1,68	1,44	1,37	1,60	2,00
Délka trvání manželství 10+ let															
0	-	-	-	-	-	-	-	-	-	-	-	-	-	-	-
1	3	2	1	1	1	-	-	-	-	-	3	2	1	1	1
2	14	12	10	1	2	-	-	-	-	-	14	12	10	1	2
3	4	1	1	-	1	-	-	-	-	-	4	1	1	-	1
4+	2	-	-	-	-	-	-	-	-	-	2	-	-	-	-
nezjištěno	-	-	-	-	-	-	-	-	-	-	-	-	-	-	-
celkem	23	15	12	2	4	-	-	-	-	-	23	15	12	2	4
prům. počet dětí	2,26	1,93	2,00	1,50	2,00	X	X	X	X	X	2,26	1,93	2,00	1,50	2,00
Délka trvání manželství nezjištěna															
0	-	-	-	-	-	-	-	-	-	-	-	-	-	-	-
1	-	-	-	-	-	-	-	-	-	-	-	-	-	-	-
2	-	-	-	-	-	-	-	-	-	-	-	-	-	-	-
3	-	-	-	-	-	-	-	-	-	-	-	-	-	-	-
4+	-	-	-	-	-	-	-	-	-	-	-	-	-	-	-
nezjištěno	-	-	-	-	-	-	-	-	-	-	-	-	-	-	-
celkem	-	-	-	-	-	-	-	-	-	-	-	-	-	-	-
prům. počet dětí	X	X	X	X	X	X	X	X	X	X	X	X	X	X	X
Délka trvání manželství celkem															
0	16	15	15	-	1	-	-	-	-	-	16	15	15	-	1
1	60	35	31	3	5	3	3	3	-	-	63	38	34	3	5
2	72	37	30	4	9	3	-	-	-	-	75	37	30	4	9
3	16	5	4	-	1	-	-	-	-	-	16	5	4	-	1
4+	2	-	-	-	-	1	-	-	-	1	3	-	-	-	1
nezjištěno	-	-	-	-	-	-	-	-	-	-	-	-	-	-	-
celkem	166	92	80	7	16	7	3	3	-	1	173	95	83	7	17
prům. počet dětí	1,57	1,35	1,29	1,57	1,63	1,86	1,00	1,00	X	4,00	1,58	1,34	1,28	1,57	1,76

3. Věk 30 - 34

Tab. č. 170 Vdané ženy podle pořadí manželství, ekonomické aktivity, postavení v zaměstnání, podle délky trvání manželství, počtu všech narozených dětí a podle věku ženy

Odry

Délka trvání manželství, počet všech narozených dětí	Ženy v prvním manželství					Ženy v opětovném manželství					Vdané ženy celkem				
	celkem	z toho ekonomicky aktivní				celkem	z toho ekonomicky aktivní				celkem	z toho ekonomicky aktivní			
		zaměstnané celkem	z toho		nezaměstnané		zaměstnané celkem	z toho		nezaměstnané		zaměstnané celkem	z toho		nezaměstnané
			zaměstnané	samostatně činné				zaměstnané	samostatně činné				zaměstnané	samostatně činné	
Délka trvání manželství 0 - 4 roky															
0	2	2	2	-	-	-	-	-	-	-	2	2	2	-	-
1	5	5	5	-	-	6	6	4	-	-	11	11	9	-	-
2	2	-	-	-	-	1	1	1	-	-	3	1	1	-	-
3	-	-	-	-	-	2	2	1	-	-	2	2	1	-	-
4+	-	-	-	-	-	2	1	-	1	-	2	1	-	1	-
nezjištěno	-	-	-	-	-	-	-	-	-	-	-	-	-	-	-
celkem	9	7	7	-	-	11	10	6	1	-	20	17	13	1	-
prům. počet dětí	1,00	0,71	0,71	X	X	2,00	1,80	1,50	4,00	X	1,55	1,35	1,08	4,00	X
Délka trvání manželství 5 - 9 let															
0	1	1	1	-	-	-	-	-	-	-	1	1	1	-	-
1	12	10	9	-	-	-	-	-	-	-	12	10	9	-	-
2	22	13	11	2	1	2	-	-	-	1	24	13	11	2	2
3	1	1	1	-	-	-	-	-	-	-	1	1	1	-	-
4+	-	-	-	-	-	-	-	-	-	-	-	-	-	-	-
nezjištěno	-	-	-	-	-	-	-	-	-	-	-	-	-	-	-
celkem	36	25	22	2	1	2	-	-	-	1	38	25	22	2	2
prům. počet dětí	1,64	1,56	1,55	2,00	2,00	2,00	X	X	X	2,00	1,66	1,56	1,55	2,00	2,00
Délka trvání manželství 10+ let															
0	5	5	5	-	-	-	-	-	-	-	5	5	5	-	-
1	14	11	10	1	1	1	1	1	-	-	15	12	11	1	1
2	69	59	58	-	6	1	1	-	-	-	70	60	58	-	6
3	16	11	11	-	3	1	1	1	-	-	17	12	12	-	3
4+	8	4	3	-	1	1	1	-	-	-	9	5	3	-	1
nezjištěno	1	1	1	-	-	-	-	-	-	-	1	1	1	-	-
celkem	113	91	88	1	11	4	4	2	-	-	117	95	90	1	11
prům. počet dětí	2,13	2,00	1,97	1,00	2,45	2,75	2,75	2,00	X	X	2,16	2,03	1,97	1,00	2,45
Délka trvání manželství nezjištěna															
0	-	-	-	-	-	-	-	-	-	-	-	-	-	-	-
1	-	-	-	-	-	-	-	-	-	-	-	-	-	-	-
2	-	-	-	-	-	-	-	-	-	-	-	-	-	-	-
3	-	-	-	-	-	-	-	-	-	-	-	-	-	-	-
4+	-	-	-	-	-	-	-	-	-	-	-	-	-	-	-
nezjištěno	-	-	-	-	-	-	-	-	-	-	-	-	-	-	-
celkem	-	-	-	-	-	-	-	-	-	-	-	-	-	-	-
prům. počet dětí	X	X	X	X	X	X	X	X	X	X	X	X	X	X	X
Délka trvání manželství celkem															
0	8	8	8	-	-	-	-	-	-	-	8	8	8	-	-
1	31	26	24	1	1	7	7	5	-	-	38	33	29	1	1
2	93	72	69	2	7	4	2	1	-	1	97	74	70	2	8
3	17	12	12	-	3	3	3	2	-	-	20	15	14	-	3
4+	8	4	3	-	1	3	2	-	1	-	11	6	3	1	1
nezjištěno	1	1	1	-	-	-	-	-	-	-	1	1	1	-	-
celkem	158	123	117	3	12	17	14	8	1	1	175	137	125	4	13
prům. počet dětí	1,96	1,84	1,81	1,67	2,42	2,18	2,07	1,63	4,00	2,00	1,98	1,86	1,80	2,25	2,38

4. Věk 35+

Tab. č. 170 Vdané ženy podle pořadí manželství, ekonomické aktivity, postavení v zaměstnání, podle délky trvání manželství, počtu všech narozených dětí a podle věku ženy

Odry

Délka trvání manželství, počet všech narozených dětí	Ženy v prvním manželství					Ženy v opětovném manželství					Vdané ženy celkem				
	celkem	z toho ekonomicky aktivní				celkem	z toho ekonomicky aktivní				celkem	z toho ekonomicky aktivní			
		zaměstnané celkem	z toho		nezaměstnané		zaměstnané celkem	z toho		nezaměstnané		zaměstnané celkem	z toho		nezaměstnané
			zaměstnané	samostatně činné				zaměstnané	samostatně činné				zaměstnané	samostatně činné	
Délka trvání manželství 0 - 4 roky															
0	-	-	-	-	-	-	-	-	-	-	-	-	-	-	-
1	-	-	-	-	-	1	1	1	-	-	1	1	1	-	-
2	-	-	-	-	-	10	6	6	-	1	10	6	6	-	1
3	1	-	-	-	-	4	2	2	-	-	5	2	2	-	-
4+	-	-	-	-	-	4	2	1	-	-	4	2	1	-	-
nezjištěno	-	-	-	-	-	-	-	-	-	-	-	-	-	-	-
celkem	1	-	-	-	-	19	11	10	-	1	20	11	10	-	1
prům. počet dětí	3,00	X	X	X	X	2,74	2,64	2,40	X	2,00	2,75	2,64	2,40	X	2,00
Délka trvání manželství 5 - 9 let															
0	2	2	1	1	-	2	2	2	-	-	4	4	3	1	-
1	1	1	-	-	-	-	-	-	-	-	1	1	-	-	-
2	2	2	2	-	-	7	6	5	-	-	9	8	7	-	-
3	1	-	-	-	-	9	3	3	-	3	10	3	3	-	3
4+	1	-	-	-	1	1	-	-	-	-	2	-	-	-	1
nezjištěno	-	-	-	-	-	-	-	-	-	-	-	-	-	-	-
celkem	7	5	3	1	1	19	11	10	-	3	26	16	13	1	4
prům. počet dětí	1,71	1,00	1,33	-	4,00	2,37	1,91	1,90	X	3,00	2,19	1,63	1,77	-	3,25
Délka trvání manželství 10+ let															
0	23	9	9	-	2	2	2	2	-	-	25	11	11	-	2
1	88	48	42	3	10	7	2	-	2	1	95	50	42	5	11
2	492	313	273	26	30	33	20	17	2	2	525	333	290	28	32
3	299	155	134	14	20	22	11	9	1	4	321	166	143	15	24
4+	108	23	19	3	16	24	7	7	-	3	132	30	26	3	19
nezjištěno	6	1	1	-	-	1	1	1	-	-	7	2	2	-	-
celkem	1016	549	478	46	78	89	43	36	5	10	1105	592	514	51	88
prům. počet dětí	2,43	2,25	2,24	2,37	2,67	2,70	2,45	2,54	1,80	3,00	2,45	2,27	2,26	2,31	2,70
Délka trvání manželství nezjištěna															
0	2	-	-	-	-	-	-	-	-	-	2	-	-	-	-
1	-	-	-	-	-	-	-	-	-	-	-	-	-	-	-
2	3	1	1	-	-	-	-	-	-	-	3	1	1	-	-
3	1	1	1	-	-	-	-	-	-	-	1	1	1	-	-
4+	2	-	-	-	-	-	-	-	-	-	2	-	-	-	-
nezjištěno	1	1	1	-	-	-	-	-	-	-	1	1	1	-	-
celkem	9	3	3	-	-	-	-	-	-	-	9	3	3	-	-
prům. počet dětí	2,63	2,50	2,50	X	X	X	X	X	X	X	2,63	2,50	2,50	X	X
Délka trvání manželství celkem															
0	27	11	10	1	2	4	4	4	-	-	31	15	14	1	2
1	89	49	42	3	10	8	3	1	2	1	97	52	43	5	11
2	497	316	276	26	30	50	32	28	2	3	547	348	304	28	33
3	302	156	135	14	20	35	16	14	1	7	337	172	149	15	27
4+	111	23	19	3	17	29	9	8	-	3	140	32	27	3	20
nezjištěno	7	2	2	-	-	1	1	1	-	-	8	3	3	-	-
celkem	1033	557	484	47	79	127	65	56	5	14	1160	622	540	52	93
prům. počet dětí	2,43	2,24	2,24	2,32	2,68	2,66	2,39	2,40	1,80	2,93	2,45	2,26	2,25	2,27	2,72

5. Nejistěný věk

Tab. č. 170 Vdané ženy podle pořadí manželství, ekonomické aktivity, postavení v zaměstnání, podle délky trvání manželství, počtu všech narozených dětí a podle věku ženy

Odry

Délka trvání manželství, počet všech narozených dětí	Ženy v prvním manželství					Ženy v opětovném manželství					Vdané ženy celkem				
	celkem	z toho ekonomicky aktivní				celkem	z toho ekonomicky aktivní				celkem	z toho ekonomicky aktivní			
		zaměstnané celkem	z toho		nezaměstnané		zaměstnané celkem	z toho		nezaměstnané		zaměstnané celkem	z toho		nezaměstnané
			zaměstnaná	samostatně činné				zaměstnaná	samostatně činné				zaměstnaná	samostatně činné	
Délka trvání manželství 0 - 4 roky															
0	-	-	-	-	-	-	-	-	-	-	-	-	-	-	-
1	-	-	-	-	-	-	-	-	-	-	-	-	-	-	-
2	-	-	-	-	-	-	-	-	-	-	-	-	-	-	-
3	-	-	-	-	-	-	-	-	-	-	-	-	-	-	-
4+	-	-	-	-	-	-	-	-	-	-	-	-	-	-	-
nezjištěno	-	-	-	-	-	-	-	-	-	-	-	-	-	-	-
celkem	-	-	-	-	-	-	-	-	-	-	-	-	-	-	-
prům. počet dětí	X	X	X	X	X	X	X	X	X	X	X	X	X	X	X
Délka trvání manželství 5 - 9 let															
0	-	-	-	-	-	-	-	-	-	-	-	-	-	-	-
1	-	-	-	-	-	-	-	-	-	-	-	-	-	-	-
2	-	-	-	-	-	-	-	-	-	-	-	-	-	-	-
3	-	-	-	-	-	-	-	-	-	-	-	-	-	-	-
4+	-	-	-	-	-	-	-	-	-	-	-	-	-	-	-
nezjištěno	-	-	-	-	-	-	-	-	-	-	-	-	-	-	-
celkem	-	-	-	-	-	-	-	-	-	-	-	-	-	-	-
prům. počet dětí	X	X	X	X	X	X	X	X	X	X	X	X	X	X	X
Délka trvání manželství 10+ let															
0	-	-	-	-	-	-	-	-	-	-	-	-	-	-	-
1	-	-	-	-	-	-	-	-	-	-	-	-	-	-	-
2	-	-	-	-	-	-	-	-	-	-	-	-	-	-	-
3	-	-	-	-	-	-	-	-	-	-	-	-	-	-	-
4+	-	-	-	-	-	-	-	-	-	-	-	-	-	-	-
nezjištěno	-	-	-	-	-	-	-	-	-	-	-	-	-	-	-
celkem	-	-	-	-	-	-	-	-	-	-	-	-	-	-	-
prům. počet dětí	X	X	X	X	X	X	X	X	X	X	X	X	X	X	X
Délka trvání manželství nezjištěna															
0	-	-	-	-	-	-	-	-	-	-	-	-	-	-	-
1	-	-	-	-	-	-	-	-	-	-	-	-	-	-	-
2	-	-	-	-	-	-	-	-	-	-	-	-	-	-	-
3	-	-	-	-	-	-	-	-	-	-	-	-	-	-	-
4+	-	-	-	-	-	-	-	-	-	-	-	-	-	-	-
nezjištěno	-	-	-	-	-	-	-	-	-	-	-	-	-	-	-
celkem	-	-	-	-	-	-	-	-	-	-	-	-	-	-	-
prům. počet dětí	X	X	X	X	X	X	X	X	X	X	X	X	X	X	X
Délka trvání manželství celkem															
0	-	-	-	-	-	-	-	-	-	-	-	-	-	-	-
1	-	-	-	-	-	-	-	-	-	-	-	-	-	-	-
2	-	-	-	-	-	-	-	-	-	-	-	-	-	-	-
3	-	-	-	-	-	-	-	-	-	-	-	-	-	-	-
4+	-	-	-	-	-	-	-	-	-	-	-	-	-	-	-
nezjištěno	-	-	-	-	-	-	-	-	-	-	-	-	-	-	-
celkem	-	-	-	-	-	-	-	-	-	-	-	-	-	-	-
prům. počet dětí	X	X	X	X	X	X	X	X	X	X	X	X	X	X	X

6. Věk úhrnem

Tab. č. 170 Vdané ženy podle pořadí manželství, ekonomické aktivity, postavení v zaměstnání, podle délky trvání manželství, počtu všech narozených dětí a podle věku ženy

Odry

Délka trvání manželství, počet všech narozených dětí	Ženy v prvním manželství					Ženy v opětovném manželství					Vdané ženy celkem								
	celkem	z toho ekonomicky aktivní				celkem	z toho ekonomicky aktivní				celkem	z toho ekonomicky aktivní							
		zaměstna- né celkem	z toho		nezaměst- nané		zaměstna- né celkem	z toho		nezaměst- nané		zaměstna- né celkem	z toho		nezaměst- nané				
			zaměst- nankyně	samostat- ně činné				zaměst- nankyně	samostat- ně činné				zaměst- nankyně	samostat- ně činné					
Délka trvání manželství 0 - 4 roky																			
0	29	26	25	-	3	-	-	-	-	-	29	26	25	-	3				
1	59	26	20	-	3	9	9	7	-	-	68	35	27	-	3				
2	18	4	4	-	-	15	7	7	-	1	33	11	11	-	1				
3	5	1	1	-	-	6	4	3	-	-	11	5	4	-	-				
4+	-	-	-	-	-	6	3	1	1	-	6	3	1	1	-				
nezjištěno	3	1	1	-	1	-	-	-	-	-	3	1	1	-	1				
celkem	114	58	51	-	7	36	23	18	1	1	150	81	69	1	8				
prům. počet dětí	0,99	0,65	0,62	X	0,50	2,33	2,13	1,94	4,00	2,00	1,32	1,08	0,97	4,00	0,71				
Délka trvání manželství 5 - 9 let																			
0	7	7	6	1	-	2	2	2	-	-	9	9	8	1	-				
1	48	39	35	2	2	1	1	1	-	-	49	40	36	2	2				
2	76	39	32	5	8	9	6	5	-	1	85	45	37	5	9				
3	11	4	3	-	-	9	3	3	-	3	20	7	6	-	3				
4+	2	-	-	-	1	2	-	-	-	1	4	-	-	-	2				
nezjištěno	-	-	-	-	-	-	-	-	-	-	-	-	-	-	-				
celkem	144	89	76	8	11	23	12	11	-	5	167	101	87	8	16				
prům. počet dětí	1,67	1,45	1,42	1,50	2,00	2,35	1,83	1,82	X	3,00	1,77	1,50	1,47	1,50	2,31				
Délka trvání manželství 10+ let																			
0	28	14	14	-	2	2	2	2	-	-	30	16	16	-	2				
1	105	61	53	5	12	8	3	1	2	1	113	64	54	7	13				
2	575	384	341	27	38	34	21	17	2	2	609	405	358	29	40				
3	319	167	146	14	24	23	12	10	1	4	342	179	156	15	28				
4+	118	27	22	3	17	25	8	7	-	3	143	35	29	3	20				
nezjištěno	7	2	2	-	-	1	1	1	-	-	8	3	3	-	-				
celkem	1152	655	578	49	93	93	47	38	5	10	1245	702	616	54	103				
prům. počet dětí	2,40	2,21	2,19	2,31	2,61	2,71	2,48	2,51	1,80	3,00	2,42	2,23	2,21	2,26	2,65				
Délka trvání manželství nezjištěna																			
0	2	-	-	-	-	-	-	-	-	-	2	-	-	-	-				
1	-	-	-	-	-	-	-	-	-	-	-	-	-	-	-				
2	3	1	1	-	-	-	-	-	-	-	3	1	1	-	-				
3	1	1	1	-	-	-	-	-	-	-	1	1	1	-	-				
4+	2	-	-	-	-	-	-	-	-	-	2	-	-	-	-				
nezjištěno	1	1	1	-	-	-	-	-	-	-	1	1	1	-	-				
celkem	9	3	3	-	-	-	-	-	-	-	9	3	3	-	-				
prům. počet dětí	2,63	2,50	2,50	X	X	X	X	X	X	X	2,63	2,50	2,50	X	X				
Délka trvání manželství celkem																			
0	66	47	45	1	5	4	4	4	-	-	70	51	49	1	5				
1	212	126	108	7	17	18	13	9	2	1	230	139	117	9	18				
2	672	428	378	32	46	58	34	29	2	4	730	462	407	34	50				
3	336	173	151	14	24	38	19	16	1	7	374	192	167	15	31				
4+	122	27	22	3	18	33	11	8	1	4	155	38	30	4	22				
nezjištěno	11	4	4	-	1	1	1	1	-	-	12	5	5	-	1				
celkem	1419	805	708	57	111	152	82	67	6	16	1571	887	775	63	127				
prům. počet dětí	2,22	2,02	2,00	2,19	2,44	2,56	2,28	2,24	2,17	2,94	2,25	2,04	2,02	2,19	2,50				

1. Zaměstnané ženy vdané

Tab. č. 171 Ženy se závislými dětmi podle věku závislých dětí,
podle počtu závislých dětí, věku ženy a podle ekonomické aktivity
a rodinného stavu

Odry

Počet závislých dětí, věk ženy	Věk dětí do 15 let bez ohledu na počet závislých dětí 15letých a starších							Ženy s dětmi do 15 let	Ženy jen s dětmi 15letými a staršími	Úhrn žen se závislými dětmi
	0 - 2	3 - 5	6 - 14	0 - 2 a 3 - 5	0 - 2 a 6 - 14	3 - 5 a 6 - 14	0 - 2, 3 - 5 a 6 - 14			
1										
- 19	-	-	-	x	x	x	x	-	-	-
20 - 24	8	7	1	x	x	x	x	16	-	16
25 - 29	10	11	17	x	x	x	x	38	-	38
30 - 34	6	5	22	x	x	x	x	33	1	34
35 - 39	-	-	15	x	x	x	x	15	7	22
40 - 44	-	-	17	x	x	x	x	17	31	48
45 - 49	-	-	19	x	x	x	x	19	51	70
50 - 54	-	-	3	x	x	x	x	3	20	23
55 +	-	-	-	x	x	x	x	-	4	4
nezjištěno	-	-	-	x	x	x	x	-	-	-
celkem	24	23	94	x	x	x	x	141	114	255
2										
- 19	-	-	-	-	-	-	x	-	-	-
20 - 24	1	-	-	2	-	-	x	3	-	3
25 - 29	-	-	19	-	3	15	x	37	-	37
30 - 34	-	1	53	-	2	18	x	74	-	74
35 - 39	-	-	67	-	1	2	x	70	11	81
40 - 44	1	3	23	-	-	-	x	27	18	45
45 - 49	-	-	7	-	-	-	x	7	11	18
50 - 54	-	-	-	-	-	-	x	-	1	1
55 +	-	-	-	-	-	-	x	-	-	-
nezjištěno	-	-	-	-	-	-	x	-	-	-
celkem	2	4	169	2	6	35	x	218	41	259
3+										
- 19	-	-	-	-	-	-	-	-	-	-
20 - 24	-	-	-	-	-	-	-	-	-	-
25 - 29	-	-	-	1	2	2	-	5	-	5
30 - 34	-	-	10	-	4	3	2	19	-	19
35 - 39	-	2	17	1	-	-	-	20	-	20
40 - 44	-	-	12	-	-	-	-	12	3	15
45 - 49	-	-	1	-	-	-	-	1	1	2
50 - 54	-	-	-	-	-	-	-	-	-	-
55 +	-	-	-	-	-	-	-	-	-	-
nezjištěno	-	-	-	-	-	-	-	-	-	-
celkem	-	2	40	2	6	5	2	57	4	61
Úhrnem										
- 19	-	-	-	-	-	-	-	-	-	-
20 - 24	9	7	1	2	-	-	-	19	-	19
25 - 29	10	11	36	1	5	17	-	80	-	80
30 - 34	6	6	85	-	6	21	2	126	1	127
35 - 39	-	2	99	1	1	2	-	105	18	123
40 - 44	1	3	52	-	-	-	-	56	52	108
45 - 49	-	-	27	-	-	-	-	27	63	90
50 - 54	-	-	3	-	-	-	-	3	21	24
55 +	-	-	-	-	-	-	-	-	4	4
nezjištěno	-	-	-	-	-	-	-	-	-	-
celkem	26	29	303	4	12	40	2	416	159	575

2. Zaměstnané ženy ostatní

Tab. č. 171 Ženy se závislými dětmi podle věku závislých dětí,
podle počtu závislých dětí, věku ženy a podle ekonomické aktivity
a rodinného stavu

Odry

Počet závislých dětí, věk ženy	Věk dětí do 15 let bez ohledu na počet závislých dětí 15letých a starších							Ženy s dětmi do 15 let	Ženy jen s dětmi 15letými a staršími	Úhrn žen se závislými dětmi
	0 - 2	3 - 5	6 - 14	0 - 2 a 3 - 5	0 - 2 a 6 - 14	3 - 5 a 6 - 14	0 - 2, 3 - 5 a 6 - 14			
1										
- 19	2	-	-	x	x	x	x	2	-	2
20 - 24	7	8	1	x	x	x	x	16	-	16
25 - 29	4	2	11	x	x	x	x	17	-	17
30 - 34	-	-	12	x	x	x	x	12	-	12
35 - 39	-	-	4	x	x	x	x	4	10	14
40 - 44	-	2	2	x	x	x	x	4	10	14
45 - 49	-	-	2	x	x	x	x	2	9	11
50 - 54	-	-	1	x	x	x	x	1	2	3
55 +	-	-	-	x	x	x	x	-	-	-
nezjištěno	-	-	-	x	x	x	x	-	-	-
celkem	13	12	33	x	x	x	x	58	31	89
2										
- 19	-	-	-	-	-	-	x	-	-	-
20 - 24	1	-	-	-	-	-	x	1	-	1
25 - 29	-	1	2	1	2	1	x	7	-	7
30 - 34	-	-	12	-	-	1	x	13	1	14
35 - 39	-	-	11	-	-	-	x	11	5	16
40 - 44	-	-	5	-	-	-	x	5	-	5
45 - 49	-	-	3	-	-	-	x	3	2	5
50 - 54	-	-	-	-	-	-	x	-	-	-
55 +	-	-	-	-	-	-	x	-	-	-
nezjištěno	-	-	-	-	-	-	x	-	-	-
celkem	1	1	33	1	2	2	x	40	8	48
3+										
- 19	-	-	-	-	-	-	-	-	-	-
20 - 24	-	-	-	-	-	-	-	-	-	-
25 - 29	-	-	-	-	-	-	-	-	-	-
30 - 34	-	-	1	-	-	1	-	2	-	2
35 - 39	-	1	2	-	-	-	-	3	-	3
40 - 44	-	-	-	-	-	-	-	-	-	-
45 - 49	-	-	-	-	-	-	-	-	-	-
50 - 54	-	-	-	-	-	-	-	-	-	-
55 +	-	-	-	-	-	-	-	-	-	-
nezjištěno	-	-	-	-	-	-	-	-	-	-
celkem	-	1	3	-	-	1	-	5	-	5
Úhrnem										
- 19	2	-	-	-	-	-	-	2	-	2
20 - 24	8	8	1	-	-	-	-	17	-	17
25 - 29	4	3	13	1	2	1	-	24	-	24
30 - 34	-	-	25	-	-	2	-	27	1	28
35 - 39	-	1	17	-	-	-	-	18	15	33
40 - 44	-	2	7	-	-	-	-	9	10	19
45 - 49	-	-	5	-	-	-	-	5	11	16
50 - 54	-	-	1	-	-	-	-	1	2	3
55 +	-	-	-	-	-	-	-	-	-	-
nezjištěno	-	-	-	-	-	-	-	-	-	-
celkem	14	14	69	1	2	3	-	103	39	142

3. Nezaměstnané ženy vdané

Tab. č. 171 Ženy se závislými dětmi podle věku závislých dětí,
podle počtu závislých dětí, věku ženy a podle ekonomické aktivity
a rodinného stavu

Odry

Počet závislých dětí, věk ženy	Věk dětí do 15 let bez ohledu na počet závislých dětí 15letých a starších							Ženy s dětmi do 15 let	Ženy jen s dětmi 15letými a staršími	Úhrn žen se závislými dětmi
	0 - 2	3 - 5	6 - 14	0 - 2 a 3 - 5	0 - 2 a 6 - 14	3 - 5 a 6 - 14	0 - 2, 3 - 5 a 6 - 14			
1										
- 19	-	-	-	x	x	x	x	-	-	-
20 - 24	-	1	-	x	x	x	x	1	-	1
25 - 29	-	2	3	x	x	x	x	5	-	5
30 - 34	-	-	1	x	x	x	x	1	-	1
35 - 39	-	1	1	x	x	x	x	2	3	5
40 - 44	-	1	5	x	x	x	x	6	3	9
45 - 49	-	-	4	x	x	x	x	4	6	10
50 - 54	-	-	-	x	x	x	x	-	3	3
55 +	-	-	-	x	x	x	x	-	-	-
nezjištěno	-	-	-	x	x	x	x	-	-	-
celkem	-	5	14	x	x	x	x	19	15	34
2										
- 19	-	-	-	-	-	-	x	-	-	-
20 - 24	-	-	-	-	-	-	x	-	-	-
25 - 29	-	-	4	-	-	5	x	9	-	9
30 - 34	-	-	5	-	-	3	x	8	-	8
35 - 39	-	-	9	-	-	-	x	9	-	9
40 - 44	-	1	2	-	-	2	x	5	2	7
45 - 49	-	-	1	-	-	1	x	1	1	2
50 - 54	-	-	-	-	-	-	x	-	-	-
55 +	-	-	-	-	-	-	x	-	-	-
nezjištěno	-	-	-	-	-	-	x	-	-	-
celkem	-	1	21	-	-	10	x	32	3	35
3+										
- 19	-	-	-	-	-	-	-	-	-	-
20 - 24	-	-	-	-	-	-	-	-	-	-
25 - 29	-	-	-	-	-	1	1	2	-	2
30 - 34	-	-	1	-	-	3	-	4	-	4
35 - 39	-	-	10	-	-	4	-	14	-	14
40 - 44	-	-	4	-	-	-	-	4	-	4
45 - 49	-	-	1	-	-	-	-	1	-	1
50 - 54	-	-	-	-	-	-	-	-	-	-
55 +	-	-	-	-	-	-	-	-	-	-
nezjištěno	-	-	-	-	-	-	-	-	-	-
celkem	-	-	16	-	-	8	1	25	-	25
Úhrnem										
- 19	-	-	-	-	-	-	-	-	-	-
20 - 24	-	1	-	-	-	-	-	1	-	1
25 - 29	-	2	7	-	-	6	1	16	-	16
30 - 34	-	-	7	-	-	6	-	13	-	13
35 - 39	-	1	20	-	-	4	-	25	3	28
40 - 44	-	2	11	-	-	2	-	15	5	20
45 - 49	-	-	6	-	-	-	-	6	7	13
50 - 54	-	-	-	-	-	-	-	-	3	3
55 +	-	-	-	-	-	-	-	-	-	-
nezjištěno	-	-	-	-	-	-	-	-	-	-
celkem	-	6	51	-	-	18	1	76	18	94

4. Nezaměstnané ženy ostatní

Tab. č. 171 Ženy se závislými dětmi podle věku závislých dětí,
podle počtu závislých dětí, věku ženy a podle ekonomické aktivity
a rodinného stavu

Odry

Počet závislých dětí, věk ženy	Věk dětí do 15 let bez ohledu na počet závislých dětí 15letých a starších							Ženy s dětmi do 15 let	Ženy jen s dětmi 15letými a staršími	Úhrn žen se závislými dětmi
	0 - 2	3 - 5	6 - 14	0 - 2 a 3 - 5	0 - 2 a 6 - 14	3 - 5 a 6 - 14	0 - 2, 3 - 5 a 6 - 14			
1										
- 19	-	-	-	x	x	x	x	-	-	-
20 - 24	-	4	1	x	x	x	x	5	-	5
25 - 29	-	5	4	x	x	x	x	9	-	9
30 - 34	-	-	1	x	x	x	x	1	-	1
35 - 39	-	-	1	x	x	x	x	1	1	2
40 - 44	-	-	3	x	x	x	x	3	2	5
45 - 49	-	-	1	x	x	x	x	1	2	3
50 - 54	-	-	1	x	x	x	x	1	2	3
55 +	-	-	-	x	x	x	x	-	-	-
nezjištěno	-	-	-	x	x	x	x	-	-	-
celkem	-	9	12	x	x	x	x	21	7	28
2										
- 19	-	-	-	-	-	-	x	-	-	-
20 - 24	-	-	-	-	-	-	x	-	-	-
25 - 29	-	-	2	-	-	1	x	3	-	3
30 - 34	-	-	4	-	-	2	x	6	-	6
35 - 39	-	-	2	-	-	-	x	2	1	3
40 - 44	-	-	2	-	-	-	x	2	1	3
45 - 49	-	-	2	-	-	-	x	2	-	2
50 - 54	-	-	-	-	-	-	x	-	-	-
55 +	-	-	-	-	-	-	x	-	-	-
nezjištěno	-	-	-	-	-	-	x	-	-	-
celkem	-	-	12	-	-	3	x	15	2	17
3+										
- 19	-	-	-	-	-	-	-	-	-	-
20 - 24	-	-	-	-	-	-	-	-	-	-
25 - 29	-	-	-	-	-	-	-	-	-	-
30 - 34	-	-	1	-	-	1	-	2	-	2
35 - 39	-	-	1	-	-	-	-	1	-	1
40 - 44	-	-	1	-	-	-	-	1	-	1
45 - 49	-	-	-	-	-	-	-	-	-	-
50 - 54	-	-	-	-	-	-	-	-	-	-
55 +	-	-	-	-	-	-	-	-	-	-
nezjištěno	-	-	-	-	-	-	-	-	-	-
celkem	-	-	3	-	-	1	-	4	-	4
Úhrnem										
- 19	-	-	-	-	-	-	-	-	-	-
20 - 24	-	4	1	-	-	-	-	5	-	5
25 - 29	-	5	6	-	-	1	-	12	-	12
30 - 34	-	-	6	-	-	3	-	9	-	9
35 - 39	-	-	4	-	-	-	-	4	2	6
40 - 44	-	-	6	-	-	-	-	6	3	9
45 - 49	-	-	3	-	-	-	-	3	2	5
50 - 54	-	-	1	-	-	-	-	1	2	3
55 +	-	-	-	-	-	-	-	-	-	-
nezjištěno	-	-	-	-	-	-	-	-	-	-
celkem	-	9	27	-	-	4	-	40	9	49

5. Ekonomicky aktivní ženy celkem

Tab. č. 171 Ženy se závislými dětmi podle věku závislých dětí,
podle počtu závislých dětí, věku ženy a podle ekonomické aktivity
a rodinného stavu

Odry

Počet závislých dětí, věk ženy	Věk dětí do 15 let bez ohledu na počet závislých dětí 15letých a starších							Ženy s dětmi do 15 let	Ženy jen s dětmi 15letými a staršími	Úhrn žen se závislými dětmi
	0 - 2	3 - 5	6 - 14	0 - 2 a 3 - 5	0 - 2 a 6 - 14	3 - 5 a 6 - 14	0 - 2, 3 - 5 a 6 - 14			
1										
- 19	2	-	-	x	x	x	x	2	-	2
20 - 24	15	20	3	x	x	x	x	38	-	38
25 - 29	14	20	35	x	x	x	x	69	-	69
30 - 34	6	5	36	x	x	x	x	47	1	48
35 - 39	-	1	21	x	x	x	x	22	21	43
40 - 44	-	3	27	x	x	x	x	30	46	76
45 - 49	-	-	26	x	x	x	x	26	68	94
50 - 54	-	-	5	x	x	x	x	5	27	32
55 +	-	-	-	x	x	x	x	-	4	4
nezjištěno	-	-	-	x	x	x	x	-	-	-
celkem	37	49	153	x	x	x	x	239	167	406
2										
- 19	-	-	-	-	-	-	x	-	-	-
20 - 24	2	-	-	2	-	-	x	4	-	4
25 - 29	-	1	27	1	5	22	x	56	-	56
30 - 34	-	1	74	-	2	24	x	101	1	102
35 - 39	-	-	89	-	1	2	x	92	17	109
40 - 44	1	4	32	-	-	2	x	39	21	60
45 - 49	-	-	13	-	-	-	x	13	14	27
50 - 54	-	-	-	-	-	-	x	-	1	1
55 +	-	-	-	-	-	-	x	-	-	-
nezjištěno	-	-	-	-	-	-	x	-	-	-
celkem	3	6	235	3	8	50	x	305	54	359
3+										
- 19	-	-	-	-	-	-	-	-	-	-
20 - 24	-	-	-	-	-	-	-	-	-	-
25 - 29	-	-	-	1	2	3	1	7	-	7
30 - 34	-	-	13	-	4	8	2	27	-	27
35 - 39	-	3	30	1	-	4	-	38	-	38
40 - 44	-	-	17	-	-	-	-	17	3	20
45 - 49	-	-	2	-	-	-	-	2	1	3
50 - 54	-	-	-	-	-	-	-	-	-	-
55 +	-	-	-	-	-	-	-	-	-	-
nezjištěno	-	-	-	-	-	-	-	-	-	-
celkem	-	3	62	2	6	15	3	91	4	95
Úhrnem										
- 19	2	-	-	-	-	-	-	2	-	2
20 - 24	17	20	3	2	-	-	-	42	-	42
25 - 29	14	21	62	2	7	25	1	132	-	132
30 - 34	6	6	123	-	6	32	2	175	2	177
35 - 39	-	4	140	1	1	6	-	152	38	190
40 - 44	1	7	76	-	-	2	-	86	70	156
45 - 49	-	-	41	-	-	-	-	41	83	124
50 - 54	-	-	5	-	-	-	-	5	28	33
55 +	-	-	-	-	-	-	-	-	4	4
nezjištěno	-	-	-	-	-	-	-	-	-	-
celkem	40	58	450	5	14	65	3	635	225	860

6. Ekonomicky neaktivní ženy celkem

Tab. č. 171 Ženy se závislými dětmi podle věku závislých dětí,
podle počtu závislých dětí, věku ženy a podle ekonomické aktivity
a rodinného stavu

Odry

Počet závislých dětí, věk ženy	Věk dětí do 15 let bez ohledu na počet závislých dětí 15letých a starších							Ženy s dětmi do 15 let	Ženy jen s dětmi 15letými a staršími	Úhrn žen se závislými dětmi
	0 - 2	3 - 5	6 - 14	0 - 2 a 3 - 5	0 - 2 a 6 - 14	3 - 5 a 6 - 14	0 - 2, 3 - 5 a 6 - 14			
1										
- 19	3	-	-	x	x	x	x	3	-	3
20 - 24	29	5	-	x	x	x	x	34	-	34
25 - 29	16	7	1	x	x	x	x	24	-	24
30 - 34	2	1	3	x	x	x	x	6	-	6
35 - 39	-	-	1	x	x	x	x	1	1	2
40 - 44	-	-	2	x	x	x	x	2	1	3
45 - 49	-	-	1	x	x	x	x	1	3	4
50 - 54	-	-	2	x	x	x	x	2	10	12
55 +	-	-	-	x	x	x	x	-	7	7
nezjištěno	-	-	-	x	x	x	x	-	-	-
celkem	50	13	10	x	x	x	x	73	22	95
2										
- 19	-	-	-	1	-	-	x	1	-	1
20 - 24	1	2	-	8	3	1	x	15	-	15
25 - 29	1	3	-	10	18	4	x	36	-	36
30 - 34	1	-	3	3	8	2	x	17	-	17
35 - 39	-	-	2	-	1	-	x	3	1	4
40 - 44	-	-	2	-	-	-	x	2	3	5
45 - 49	-	-	2	-	-	-	x	2	2	4
50 - 54	-	-	3	-	-	-	x	3	-	3
55 +	-	-	-	-	-	-	x	-	1	1
nezjištěno	-	-	-	-	-	-	x	-	-	-
celkem	3	5	12	22	30	7	x	79	7	86
3+										
- 19	-	-	-	-	-	-	-	-	-	-
20 - 24	-	-	-	2	-	-	3	5	-	5
25 - 29	-	-	-	2	5	6	3	16	-	16
30 - 34	-	-	1	-	5	1	4	11	-	11
35 - 39	-	2	5	-	3	3	1	14	-	14
40 - 44	-	-	3	-	2	-	-	5	-	5
45 - 49	-	-	-	-	-	-	-	-	-	-
50 - 54	-	-	-	-	-	-	-	-	-	-
55 +	-	-	-	-	-	-	-	-	-	-
nezjištěno	-	-	-	-	-	-	-	-	-	-
celkem	-	2	9	4	15	10	11	51	-	51
Úhrnem										
- 19	3	-	-	1	-	-	-	4	-	4
20 - 24	30	7	-	10	3	1	3	54	-	54
25 - 29	17	10	1	12	23	10	3	76	-	76
30 - 34	3	1	7	3	13	3	4	34	-	34
35 - 39	-	2	8	-	4	3	1	18	2	20
40 - 44	-	-	7	-	2	-	-	9	4	13
45 - 49	-	-	3	-	-	-	-	3	5	8
50 - 54	-	-	5	-	-	-	-	5	10	15
55 +	-	-	-	-	-	-	-	-	8	8
nezjištěno	-	-	-	-	-	-	-	-	-	-
celkem	53	20	31	26	45	17	11	203	29	232

7. Ženy s nezjištěnou ekonomickou aktivitou

Tab. č. 171 Ženy se závislými dětmi podle věku závislých dětí,
podle počtu závislých dětí, věku ženy a podle ekonomické aktivity
a rodinného stavu

Odry

Počet závislých dětí, věk ženy	Věk dětí do 15 let bez ohledu na počet závislých dětí 15letých a starších							Ženy s dětmi do 15 let	Ženy jen s dětmi 15letými a staršími	Úhrn žen se závislými dětmi
	0 - 2	3 - 5	6 - 14	0 - 2 a 3 - 5	0 - 2 a 6 - 14	3 - 5 a 6 - 14	0 - 2, 3 - 5 a 6 - 14			
1										
- 19	-	-	-	x	x	x	x	-	-	-
20 - 24	-	-	-	x	x	x	x	-	-	-
25 - 29	-	-	-	x	x	x	x	-	-	-
30 - 34	-	-	-	x	x	x	x	-	-	-
35 - 39	-	-	-	x	x	x	x	-	-	-
40 - 44	-	-	-	x	x	x	x	-	-	-
45 - 49	-	-	-	x	x	x	x	-	-	-
50 - 54	-	-	-	x	x	x	x	-	-	-
55 +	-	-	-	x	x	x	x	-	-	-
nezjištěno	-	-	-	x	x	x	x	-	-	-
celkem	-	-	-	x	x	x	x	-	-	-
2										
- 19	-	-	-	-	-	-	x	-	-	-
20 - 24	-	-	-	-	-	-	x	-	-	-
25 - 29	-	-	-	-	-	-	x	-	-	-
30 - 34	-	-	-	-	-	-	x	-	-	-
35 - 39	-	-	-	-	-	-	x	-	-	-
40 - 44	-	-	-	-	-	-	x	-	-	-
45 - 49	-	-	-	-	-	-	x	-	-	-
50 - 54	-	-	-	-	-	-	x	-	-	-
55 +	-	-	-	-	-	-	x	-	-	-
nezjištěno	-	-	-	-	-	-	x	-	-	-
celkem	-	-	-	-	-	-	x	-	-	-
3+										
- 19	-	-	-	-	-	-	-	-	-	-
20 - 24	-	-	-	-	-	-	-	-	-	-
25 - 29	-	-	-	-	-	-	-	-	-	-
30 - 34	-	-	-	-	-	-	-	-	-	-
35 - 39	-	-	-	-	-	-	-	-	-	-
40 - 44	-	-	-	-	-	-	-	-	-	-
45 - 49	-	-	-	-	-	-	-	-	-	-
50 - 54	-	-	-	-	-	-	-	-	-	-
55 +	-	-	-	-	-	-	-	-	-	-
nezjištěno	-	-	-	-	-	-	-	-	-	-
celkem	-	-	-	-	-	-	-	-	-	-
Úhrnem										
- 19	-	-	-	-	-	-	-	-	-	-
20 - 24	-	-	-	-	-	-	-	-	-	-
25 - 29	-	-	-	-	-	-	-	-	-	-
30 - 34	-	-	-	-	-	-	-	-	-	-
35 - 39	-	-	-	-	-	-	-	-	-	-
40 - 44	-	-	-	-	-	-	-	-	-	-
45 - 49	-	-	-	-	-	-	-	-	-	-
50 - 54	-	-	-	-	-	-	-	-	-	-
55 +	-	-	-	-	-	-	-	-	-	-
nezjištěno	-	-	-	-	-	-	-	-	-	-
celkem	-	-	-	-	-	-	-	-	-	-

8. Ženy úhrnem

Tab. č. 171 Ženy se závislými dětmi podle věku závislých dětí,
podle počtu závislých dětí, věku ženy a podle ekonomické aktivity
a rodinného stavu

Odry

Počet závislých dětí, věk ženy	Věk dětí do 15 let bez ohledu na počet závislých dětí 15letých a starších							Ženy s dětmi do 15 let	Ženy jen s dětmi 15letými a staršími	Úhrn žen se závislými dětmi
	0 - 2	3 - 5	6 - 14	0 - 2 a 3 - 5	0 - 2 a 6 - 14	3 - 5 a 6 - 14	0 - 2, 3 - 5 a 6 - 14			
1										
- 19	5	-	-	x	x	x	x	5	-	5
20 - 24	44	25	3	x	x	x	x	72	-	72
25 - 29	30	27	36	x	x	x	x	93	-	93
30 - 34	8	6	39	x	x	x	x	53	1	54
35 - 39	-	1	22	x	x	x	x	23	22	45
40 - 44	-	3	29	x	x	x	x	32	47	79
45 - 49	-	-	27	x	x	x	x	27	71	98
50 - 54	-	-	7	x	x	x	x	7	37	44
55 +	-	-	-	x	x	x	x	-	11	11
nezjištěno	-	-	-	x	x	x	x	-	-	-
celkem	87	62	163	x	x	x	x	312	189	501
2										
- 19	-	-	-	1	-	-	x	1	-	1
20 - 24	3	2	-	10	3	1	x	19	-	19
25 - 29	1	4	27	11	23	26	x	92	-	92
30 - 34	1	1	77	3	10	26	x	118	1	119
35 - 39	-	-	91	-	2	2	x	95	18	113
40 - 44	1	4	34	-	-	2	x	41	24	65
45 - 49	-	-	15	-	-	-	x	15	16	31
50 - 54	-	-	3	-	-	-	x	3	1	4
55 +	-	-	-	-	-	-	x	-	1	1
nezjištěno	-	-	-	-	-	-	x	-	-	-
celkem	6	11	247	25	38	57	x	384	61	445
3+										
- 19	-	-	-	-	-	-	-	-	-	-
20 - 24	-	-	-	2	-	-	3	5	-	5
25 - 29	-	-	-	3	7	9	4	23	-	23
30 - 34	-	-	14	-	9	9	6	38	-	38
35 - 39	-	5	35	1	3	7	1	52	-	52
40 - 44	-	-	20	-	2	-	-	22	3	25
45 - 49	-	-	2	-	-	-	-	2	1	3
50 - 54	-	-	-	-	-	-	-	-	-	-
55 +	-	-	-	-	-	-	-	-	-	-
nezjištěno	-	-	-	-	-	-	-	-	-	-
celkem	-	5	71	6	21	25	14	142	4	146
Úhrnem										
- 19	5	-	-	1	-	-	-	6	-	6
20 - 24	47	27	3	12	3	1	3	96	-	96
25 - 29	31	31	63	14	30	35	4	208	-	208
30 - 34	9	7	130	3	19	35	6	209	2	211
35 - 39	-	6	148	1	5	9	1	170	40	210
40 - 44	1	7	83	-	2	2	-	95	74	169
45 - 49	-	-	44	-	-	-	-	44	88	132
50 - 54	-	-	10	-	-	-	-	10	38	48
55 +	-	-	-	-	-	-	-	-	12	12
nezjištěno	-	-	-	-	-	-	-	-	-	-
celkem	93	78	481	31	59	82	14	838	254	1092

Tab. č. 172 Ekonomicky aktivní ženy se závislými dětmi podle rodinného stavu, věku nejmladšího dítěte a podle počtu závislých dětí a věku ženy

Odry

Počet závislých dětí, věk ženy	Počet ekonomicky aktivních žen													úhrnem		
	zaměstnaných						nezaměstnaných						úhrnem			
	vdaných					ostatních	celkem	vdaných							ostatních	celkem
	celkem	s věkem nejmladšího dítěte						celkem	s věkem nejmladšího dítěte							
0 - 2		3 - 5	6 - 14	15+	0 - 2	3 - 5	6 - 14		15+							
1																
- 19	-	-	-	-	-	2	2	-	-	-	-	-	-	-	-	2
20 - 24	16	8	7	1	-	16	32	1	-	1	-	-	5	6	38	
25 - 29	38	10	11	17	-	17	55	5	-	2	3	-	9	14	69	
30 - 34	34	6	5	22	1	12	46	1	-	-	1	-	1	2	48	
35 - 39	22	-	-	15	7	14	36	5	-	1	1	3	2	7	43	
40 - 44	48	-	-	17	31	14	62	9	-	1	5	3	5	14	76	
45 - 49	70	-	-	19	51	11	81	10	-	-	4	6	3	13	94	
50 - 54	23	-	-	3	20	3	26	3	-	-	-	3	3	6	32	
55+	4	-	-	-	4	-	4	-	-	-	-	-	-	-	4	
nezjištěno	-	-	-	-	-	-	-	-	-	-	-	-	-	-	-	
celkem	255	24	23	94	114	89	344	34	-	5	14	15	28	62	406	
2																
- 19	-	-	-	-	-	-	-	-	-	-	-	-	-	-	-	
20 - 24	3	3	-	-	-	1	4	-	-	-	-	-	-	-	4	
25 - 29	37	3	15	19	-	7	44	9	-	5	4	-	3	12	56	
30 - 34	74	2	19	53	-	14	88	8	-	3	5	-	6	14	102	
35 - 39	81	1	2	67	11	16	97	9	-	-	9	-	3	12	109	
40 - 44	45	1	3	23	18	5	50	7	-	3	2	2	3	10	60	
45 - 49	18	-	-	7	11	5	23	2	-	-	1	1	2	4	27	
50 - 54	1	-	-	-	1	-	1	-	-	-	-	-	-	-	1	
55+	-	-	-	-	-	-	-	-	-	-	-	-	-	-	-	
nezjištěno	-	-	-	-	-	-	-	-	-	-	-	-	-	-	-	
celkem	259	10	39	169	41	48	307	35	-	11	21	3	17	52	359	
3+																
- 19	-	-	-	-	-	-	-	-	-	-	-	-	-	-	-	
20 - 24	-	-	-	-	-	-	-	-	-	-	-	-	-	-	-	
25 - 29	5	3	2	-	-	-	5	2	1	1	-	-	-	2	7	
30 - 34	19	6	3	10	-	2	21	4	-	3	1	-	2	6	27	
35 - 39	20	1	2	17	-	3	23	14	-	4	10	-	1	15	38	
40 - 44	15	-	-	12	3	-	15	4	-	-	4	-	1	5	20	
45 - 49	2	-	-	1	1	-	2	1	-	-	1	-	-	1	3	
50 - 54	-	-	-	-	-	-	-	-	-	-	-	-	-	-	-	
55+	-	-	-	-	-	-	-	-	-	-	-	-	-	-	-	
nezjištěno	-	-	-	-	-	-	-	-	-	-	-	-	-	-	-	
celkem	61	10	7	40	4	5	66	25	1	8	16	-	4	29	95	
Úhrnem																
- 19	-	-	-	-	-	2	2	-	-	-	-	-	-	-	2	
20 - 24	19	11	7	1	-	17	36	1	-	1	-	-	5	6	42	
25 - 29	80	16	28	36	-	24	104	16	1	8	7	-	12	28	132	
30 - 34	127	14	27	85	1	28	155	13	-	6	7	-	9	22	177	
35 - 39	123	2	4	99	18	33	156	28	-	5	20	3	6	34	190	
40 - 44	108	1	3	52	52	19	127	20	-	4	11	5	9	29	156	
45 - 49	90	-	-	27	63	16	106	13	-	-	6	7	5	18	124	
50 - 54	24	-	-	3	21	3	27	3	-	-	-	3	3	6	33	
55+	4	-	-	-	4	-	4	-	-	-	-	-	-	-	4	
nezjištěno	-	-	-	-	-	-	-	-	-	-	-	-	-	-	-	
celkem	575	44	69	303	159	142	717	94	1	24	51	18	49	143	860	

Tab. č. 173 Osoby žijící v manželství podle pořadí manželství
a faktická manželství společně bydlících osob podle rodinného stavu,
podle pohlaví a věku

Odry

Pohlaví, věk	Osoby žijící v manželství							Faktická manželství společně bydlících osob						
	pořadí manželství					celkem	z toho oboustranně 1. manželství	svobodní (-é)	ženatí vdané	rozvedení (-é)	ovdovělí (-é)	nezjištěno	celkem	z toho oboustranně svobodní
	1.	2.	3.	4.+	nezjištěno									
Muži														
15 - 19	1	-	-	-	-	1	1	-	-	-	-	-	-	-
20 - 24	14	-	-	-	-	14	14	16	-	-	-	-	16	12
25 - 29	111	-	-	-	-	111	108	25	-	1	-	-	26	21
30 - 34	150	6	-	-	2	158	141	11	-	4	-	-	15	7
35 - 39	139	12	-	-	1	152	129	7	-	5	-	-	12	4
40 - 44	161	22	-	-	3	186	147	1	-	8	-	-	9	1
45 - 49	174	13	-	-	3	190	168	4	-	6	1	-	11	2
50 - 54	190	24	1	-	1	216	182	3	-	5	1	-	9	-
55 - 59	119	22	2	-	4	147	121	1	-	7	-	-	8	-
60 - 64	100	13	1	-	5	119	98	1	-	4	1	-	6	1
65 - 69	89	9	-	-	5	103	90	2	-	1	2	-	5	1
70+	94	10	1	-	5	110	98	-	-	2	4	-	6	-
nezjištěno	-	-	-	-	-	-	-	-	-	-	-	-	-	-
celkem	1342	131	5	-	29	1507	1297	71	-	43	9	-	123	49
Ženy														
15 - 19	-	-	-	-	-	-	-	3	-	1	-	-	4	3
20 - 24	46	1	-	-	-	47	44	19	-	1	-	-	20	18
25 - 29	153	5	-	-	-	158	149	16	1	6	-	-	23	15
30 - 34	149	14	-	-	1	164	135	6	-	9	-	-	15	6
35 - 39	153	19	-	-	2	174	148	-	-	7	-	-	7	-
40 - 44	154	14	3	-	1	172	149	4	-	4	1	-	9	4
45 - 49	179	20	1	1	1	202	165	1	1	13	1	-	16	1
50 - 54	193	24	1	-	3	221	189	-	-	4	3	-	7	-
55 - 59	113	15	1	-	-	129	107	1	-	2	5	-	8	-
60 - 64	88	3	2	-	2	95	85	1	-	2	2	-	5	1
65 - 69	62	8	1	-	2	73	63	-	-	1	5	-	6	-
70+	61	5	2	-	4	72	63	1	-	1	1	-	3	1
nezjištěno	-	-	-	-	-	-	-	-	-	-	-	-	-	-
celkem	1351	128	11	1	16	1507	1297	52	2	51	18	-	123	49

1. Rodinné domy

Tab. č. 250 Trvale obydlené domy s byty podle období výstavby nebo rekonstrukce, podle počtu bytů, technického vybavení, počtu nadzemních podlaží, materiálu nosných zdí a podle druhu domu

Odry

Trvale obydlené domy s byty a jejich vybavení	Období výstavby nebo rekonstrukce										Trvale obydlené domy celkem
	do r. 1899	1900 - 1919	1920 - 1945	1946 - 1960	1961 - 1970	1971 - 1980	1981 - 1990	1991 - 1995	1996 a později	nezjištěno	
1. Trvale obydlené domy											
celkem	98	117	208	56	119	232	178	93	64	12	1177
v %	8,3	9,9	17,7	4,8	10,1	19,7	15,1	7,9	5,4	1,0	100,0
v nich počet: bytů trvale obydlených	111	127	241	60	139	276	199	108	73	12	1346
bytů neobydlených	3	3	7	2	9	8	4	8	2	-	46
2. V trvale obydlených bytech											
obytná plocha (v tis. m2)	6	7	14	3	8	17	14	8	5	0	83
celková plocha (v tis. m2)	9	11	22	5	13	27	22	12	8	1	129
obyt. míst. 4 m2 a více podl. plochy	327	392	801	195	516	1051	793	425	288	24	4812
obyt. míst. 8 m2 a více podl. plochy	287	361	734	180	446	967	722	376	261	22	4356
hospodařící domácnosti	126	147	281	68	166	318	221	123	77	16	1543
cenzové domácnosti	129	150	285	68	171	329	225	123	79	16	1575
osoby bydlící v bytech	292	353	651	142	401	878	684	379	220	36	4036
3. Podíl (%) v trvale obydlených bytech											
obytné plochy	6,8	8,2	17,0	4,1	10,1	21,0	17,3	9,2	6,0	0,5	100,0
celkové plochy	7,0	8,4	16,9	4,1	9,8	21,1	17,0	9,3	5,9	0,5	100,0
obyt. míst. 4 m2 a více podl. plochy	6,8	8,1	16,6	4,1	10,7	21,8	16,5	8,8	6,0	0,5	100,0
obyt. míst. 8 m2 a více podl. plochy	6,6	8,3	16,9	4,1	10,2	22,2	16,6	8,6	6,0	0,5	100,0
hospodařících domácností	8,2	9,5	18,2	4,4	10,8	20,6	14,3	8,0	5,0	1,0	100,0
cenzových domácností	8,2	9,5	18,1	4,3	10,9	20,9	14,3	7,8	5,0	1,0	100,0
osob bydlících v bytech	7,2	8,7	16,1	3,5	9,9	21,8	16,9	9,4	5,5	0,9	100,0
4. Domy s počtem všech bytů											
1	83	104	170	50	92	181	153	70	53	12	968
2	14	13	36	6	25	50	25	23	11	-	203
3	1	-	2	-	2	1	-	-	-	-	6
4	-	-	-	-	-	-	-	-	-	-	-
5 - 9	-	-	-	-	-	-	-	-	-	-	-
10 - 19	-	-	-	-	-	-	-	-	-	-	-
20 - 49	-	-	-	-	-	-	-	-	-	-	-
50+	-	-	-	-	-	-	-	-	-	-	-
celkem	98	117	208	56	119	232	178	93	64	12	1177
5. Podíl (%) domů s počtem všech bytů											
1	84,7	88,9	81,7	89,3	77,3	78,0	86,0	75,3	82,8	100,0	82,2
2	14,3	11,1	17,3	10,7	21,0	21,6	14,0	24,7	17,2	-	17,2
3	1,0	-	1,0	-	1,7	0,4	-	-	-	-	0,5
4	-	-	-	-	-	-	-	-	-	-	-
5 - 9	-	-	-	-	-	-	-	-	-	-	-
10 - 19	-	-	-	-	-	-	-	-	-	-	-
20 - 49	-	-	-	-	-	-	-	-	-	-	-
50+	-	-	-	-	-	-	-	-	-	-	-
celkem	100,0	100,0	100,0	100,0	100,0	100,0	100,0	100,0	100,0	100,0	100,0

1. Rodinné domy

Tab. č. 250 Trvale obydlené domy s byty podle období výstavby
nebo rekonstrukce, podle počtu bytů, technického vybavení, počtu
nadzemních podlaží, materiálu nosných zdí a podle druhu domu

Odry

Trvale obydlené domy s byty a jejich vybavení	Období výstavby nebo rekonstrukce										Trvale obydlené domy celkem	
	do r. 1899	1900 - 1919	1920 - 1945	1946 - 1960	1961 - 1970	1971 - 1980	1981 - 1990	1991 - 1995	1996 a později	nezjištěno		
6. Plyn												
z veřejné sítě	41	46	107	23	67	140	77	26	33	-	560	
z domovního zásobníku	2	1	3	1	2	3	4	-	2	-	18	
bez plynu	55	68	97	32	49	87	97	66	27	8	586	
nezjištěno	-	2	1	-	1	2	-	1	2	4	13	
celkem	98	117	208	56	119	232	178	93	64	12	1177	
7. Podíl (%) domů s plynem												
z veřejné sítě	41,8	39,3	51,4	41,1	56,3	60,3	43,3	28,0	51,6	-	47,6	
z domovního zásobníku	2,0	0,9	1,4	1,8	1,7	1,3	2,2	-	3,1	-	1,5	
bez plynu	56,1	58,1	46,6	57,1	41,2	37,5	54,5	71,0	42,2	66,7	49,8	
nezjištěno	-	1,7	0,5	-	0,8	0,9	-	1,1	3,1	33,3	1,1	
celkem	100,0	100,0	100,0	100,0	100,0	100,0	100,0	100,0	100,0	100,0	100,0	
8. Vodovod												
v domě z veřejné sítě	77	87	146	35	95	182	132	74	48	3	879	
v domě domácí	17	27	58	21	24	50	46	19	16	6	284	
domy s vodovodem celkem	94	114	204	56	119	232	178	93	64	9	1163	
mimo dům	-	-	-	-	-	-	-	-	-	-	-	
bez vodovodu	4	3	4	-	-	-	-	-	-	-	11	
nezjištěno	-	-	-	-	-	-	-	-	-	3	3	
úhrnem	98	117	208	56	119	232	178	93	64	12	1177	
z toho: plyn a voda v domě	42	47	110	24	69	143	81	26	35	-	577	
9. Podíl (%) domů s vodovodem												
v domě z veřejné sítě	78,6	74,4	70,2	62,5	79,8	78,4	74,2	79,6	75,0	25,0	74,7	
v domě domácí	17,3	23,1	27,9	37,5	20,2	21,6	25,8	20,4	25,0	50,0	24,1	
domy s vodovodem celkem	95,9	97,4	98,1	100,0	100,0	100,0	100,0	100,0	100,0	75,0	98,8	
mimo dům	-	-	-	-	-	-	-	-	-	-	-	
bez vodovodu	4,1	2,6	1,9	-	-	-	-	-	-	-	0,9	
nezjištěno	-	-	-	-	-	-	-	-	-	25,0	0,3	
úhrnem	100,0	100,0	100,0	100,0	100,0	100,0	100,0	100,0	100,0	100,0	100,0	
z toho: plyn a voda v domě	42,9	40,2	52,9	42,9	58,0	61,6	45,5	28,0	54,7	-	49,0	
10. Kanalizace												
přípoj na kanalizační síť	40	47	87	17	57	111	75	49	35	1	519	
domácí čistička odpadních vod	1	1	-	-	-	1	3	-	-	-	6	
žumpa, jímka	54	66	117	39	61	119	99	44	29	8	636	
bez kanalizace a jímky	3	3	3	-	-	1	-	-	-	-	10	
nezjištěno	-	-	1	-	1	-	1	-	-	3	6	
celkem	98	117	208	56	119	232	178	93	64	12	1177	
11. Podíl (%) domů s kanalizací												
přípoj na kanalizační síť	40,8	40,2	41,8	30,4	47,9	47,8	42,1	52,7	54,7	8,3	44,1	
domácí čistička odpadních vod	1,0	0,9	-	-	-	0,4	1,7	-	-	-	0,5	
žumpa, jímka	55,1	56,4	56,3	69,6	51,3	51,3	55,6	47,3	45,3	66,7	54,0	
bez kanalizace a jímky	3,1	2,6	1,4	-	-	0,4	-	-	-	-	0,8	
nezjištěno	-	-	0,5	-	0,8	-	0,6	-	-	25,0	0,5	
celkem	100,0	100,0	100,0	100,0	100,0	100,0	100,0	100,0	100,0	100,0	100,0	

1. Rodinné domy

Tab. č. 250 Trvale obydlené domy s byty podle období výstavby
nebo rekonstrukce, podle počtu bytů, technického vybavení, počtu
nadzemních podlaží, materiálu nosných zdí a podle druhu domu

Odry

Trvale obydlené domy s byty a jejich vybavení	Období výstavby nebo rekonstrukce										Trvale obydlené domy celkem
	do r. 1899	1900 - 1919	1920 - 1945	1946 - 1960	1961 - 1970	1971 - 1980	1981 - 1990	1991 - 1995	1996 a později	nezjištěno	
12. Ústřední topení											
dálkové topení	3	-	2	1	-	1	1	1	-	-	9
z toho na pevná paliva	-	-	1	-	-	-	1	-	-	-	2
bloková kotelna	-	1	2	-	1	1	1	-	-	-	6
z toho na pevná paliva	-	1	2	-	1	1	1	-	-	-	6
kotelna v domě	71	85	162	49	110	215	166	83	52	7	1000
z toho na pevná paliva	28	35	49	24	38	69	68	34	21	6	372
na plyn	35	40	102	20	65	129	71	25	30	-	517
bez dálkového a ústředního topení	24	27	40	6	7	13	10	9	12	2	150
nezjištěno	-	4	2	-	1	2	-	-	-	3	12
celkem	98	117	208	56	119	232	178	93	64	12	1177
13. Podíl (%) domů podle ústředního topení											
dálkové topení	3,1	-	1,0	1,8	-	0,4	0,6	1,1	-	-	0,8
z toho na pevná paliva	-	-	0,5	-	-	-	0,6	-	-	-	0,2
bloková kotelna	-	0,9	1,0	-	0,8	0,4	0,6	-	-	-	0,5
z toho na pevná paliva	-	0,9	1,0	-	0,8	0,4	0,6	-	-	-	0,5
kotelna v domě	72,4	72,6	77,9	87,5	92,4	92,7	93,3	89,2	81,3	58,3	85,0
z toho na pevná paliva	28,6	29,9	23,6	42,9	31,9	29,7	38,2	36,6	32,8	50,0	31,6
na plyn	35,7	34,2	49,0	35,7	54,6	55,6	39,9	26,9	46,9	-	43,9
bez dálkového a ústředního topení	24,5	23,1	19,2	10,7	5,9	5,6	5,6	9,7	18,8	16,7	12,7
nezjištěno	-	3,4	1,0	-	0,8	0,9	-	-	-	25,0	1,0
celkem	100,0	100,0	100,0	100,0	100,0	100,0	100,0	100,0	100,0	100,0	100,0
14. Nadzemní podlaží											
1	59	72	95	29	44	82	62	31	19	7	500
2	35	37	111	26	72	135	111	59	43	2	631
3	1	3	1	-	-	12	4	3	2	-	26
4	-	-	-	-	-	-	-	-	-	-	-
5	-	-	-	-	-	-	-	-	-	-	-
6 - 8	-	-	-	-	-	-	-	-	-	-	-
9 - 12	-	-	-	-	-	-	-	-	-	-	-
13 a více	-	-	-	-	-	-	-	-	-	-	-
nezjištěno	3	5	1	1	3	3	1	-	-	3	20
celkem	98	117	208	56	119	232	178	93	64	12	1177
15. Podíl (%) domů s nadzemním podlažím											
1	60,2	61,5	45,7	51,8	37,0	35,3	34,8	33,3	29,7	58,3	42,5
2	35,7	31,6	53,4	46,4	60,5	58,2	62,4	63,4	67,2	16,7	53,6
3	1,0	2,6	0,5	-	-	5,2	2,2	3,2	3,1	-	2,2
4	-	-	-	-	-	-	-	-	-	-	-
5	-	-	-	-	-	-	-	-	-	-	-
6 - 8	-	-	-	-	-	-	-	-	-	-	-
9 - 12	-	-	-	-	-	-	-	-	-	-	-
13 a více	-	-	-	-	-	-	-	-	-	-	-
nezjištěno	3,1	4,3	0,5	1,8	2,5	1,3	0,6	-	-	25,0	1,7
celkem	100,0	100,0	100,0	100,0	100,0	100,0	100,0	100,0	100,0	100,0	100,0

1. Rodinné domy

Tab. č. 250 Trvale obydlené domy s byty podle období výstavby nebo rekonstrukce, podle počtu bytů, technického vybavení, počtu nadzemních podlaží, materiálu nosných zdí a podle druhu domu

Odry

Trvale obydlené domy s byty a jejich vybavení	Období výstavby nebo rekonstrukce										Trvale obydlené domy celkem	
	do r. 1899	1900 - 1919	1920 - 1945	1946 - 1960	1961 - 1970	1971 - 1980	1981 - 1990	1991 - 1995	1996 a později	nezjištěno		
16. Výtah v domě se 4+ nadz. podlažími	-	-	-	-	-	-	-	-	-	-	-	-
17. Podíl (%) domů se 4+ nadz. podlažími s výtahem	X	X	X	X	X	X	X	X	X	X	X	X
18. Materiál nosných zdí												
cihly, tvárnice, cihlové bloky	29	41	106	28	70	172	143	77	42	4	712	
kámen	2	1	-	1	-	-	-	-	-	-	4	
kámen a cihly	56	68	90	25	42	36	28	15	19	5	384	
sténové panely	-	-	-	-	-	1	1	-	-	-	2	
nepálené cihly	11	7	6	2	1	-	-	-	-	-	27	
dřevo	-	-	1	-	5	1	2	-	-	-	9	
jiné kombinace materiálů a ostatní	-	-	5	-	1	22	4	1	3	-	36	
nezjištěno	-	-	-	-	-	-	-	-	-	3	3	
celkem	98	117	208	56	119	232	178	93	64	12	1177	
19. Podíl (%) domů podle materiálu nosných zdí												
cihly, tvárnice, cihlové bloky	29,6	35,0	51,0	50,0	58,8	74,1	80,3	82,8	65,6	33,3	60,5	
kámen	2,0	0,9	-	1,8	-	-	-	-	-	-	0,3	
kámen a cihly	57,1	58,1	43,3	44,6	35,3	15,5	15,7	16,1	29,7	41,7	32,6	
sténové panely	-	-	-	-	-	0,4	0,6	-	-	-	0,2	
nepálené cihly	11,2	6,0	2,9	3,6	0,8	-	-	-	-	-	2,3	
dřevo	-	-	0,5	-	4,2	0,4	1,1	-	-	-	0,8	
jiné kombinace materiálů a ostatní	-	-	2,4	-	0,8	9,5	2,2	1,1	4,7	-	3,1	
nezjištěno	-	-	-	-	-	-	-	-	-	25,0	0,3	
celkem	100,0	100,0	100,0	100,0	100,0	100,0	100,0	100,0	100,0	100,0	100,0	

2. Bytové domy

Tab. č. 250 Trvale obydlené domy s byty podle období výstavby nebo rekonstrukce, podle počtu bytů, technického vybavení, počtu nadzemních podlaží, materiálu nosných zdí a podle druhu domu

Odry

Trvale obydlené domy s byty a jejich vybavení	Období výstavby nebo rekonstrukce										Trvale obydlené domy celkem
	do r. 1899	1900 - 1919	1920 - 1945	1946 - 1960	1961 - 1970	1971 - 1980	1981 - 1990	1991 - 1995	1996 a později	nezjištěno	
1. Trvale obydlené domy											
celkem	38	7	3	19	13	32	19	3	1	-	135
v %	28,1	5,2	2,2	14,1	9,6	23,7	14,1	2,2	0,7	-	100,0
v nich počet: bytů trvale obydlených	157	34	10	157	98	406	206	93	2	-	1163
bytů neobydlených	10	-	-	2	7	14	15	3	3	-	54
2. V trvale obydlených bytech											
obytná plocha (v tis. m2)	6	1	0	5	4	16	8	4	0	-	44
celková plocha (v tis. m2)	9	2	1	8	6	25	13	6	0	-	69
obytn. míst. 4 m2 a více podl. plochy	277	52	28	316	254	1080	475	306	10	-	2798
obytn. míst. 8 m2 a více podl. plochy	260	50	21	308	231	1056	458	304	10	-	2698
hospodařící domácnosti	169	40	10	177	111	479	232	103	2	-	1323
cenzové domácnosti	172	43	10	180	112	483	234	103	2	-	1339
osoby bydlící v bytech	406	103	29	360	255	1138	602	334	5	-	3232
3. Podíl (%) v trvale obydlených bytech											
obytné plochy	12,7	2,5	0,9	11,1	9,0	36,7	18,1	8,6	0,3	-	100,0
celkové plochy	12,6	2,7	0,9	11,4	8,5	35,9	18,3	9,4	0,2	-	100,0
obytn. míst. 4 m2 a více podl. plochy	9,9	1,9	1,0	11,3	9,1	38,6	17,0	10,9	0,4	-	100,0
obytn. míst. 8 m2 a více podl. plochy	9,6	1,9	0,8	11,4	8,6	39,1	17,0	11,3	0,4	-	100,0
hospodařících domácností	12,8	3,0	0,8	13,4	8,4	36,2	17,5	7,8	0,2	-	100,0
cenzových domácností	12,8	3,2	0,7	13,4	8,4	36,1	17,5	7,7	0,1	-	100,0
osob bydlících v bytech	12,6	3,2	0,9	11,1	7,9	35,2	18,6	10,3	0,2	-	100,0
4. Domy s počtem všech bytů											
1	-	-	-	-	-	-	-	-	-	-	-
2	9	3	1	-	2	1	2	-	-	-	18
3	7	-	-	-	-	1	1	-	-	-	9
4	11	1	2	2	1	6	-	-	-	-	23
5 - 9	9	2	-	16	8	7	-	-	1	-	43
10 - 19	2	1	-	-	2	9	15	-	-	-	29
20 - 49	-	-	-	1	-	8	1	3	-	-	13
50+	-	-	-	-	-	-	-	-	-	-	-
celkem	38	7	3	19	13	32	19	3	1	-	135
5. Podíl (%) domů s počtem všech bytů											
1	-	-	-	-	-	-	-	-	-	X	-
2	23,7	42,9	33,3	-	15,4	3,1	10,5	-	-	X	13,3
3	18,4	-	-	-	-	3,1	5,3	-	-	X	6,7
4	28,9	14,3	66,7	10,5	7,7	18,8	-	-	-	X	17,0
5 - 9	23,7	28,6	-	84,2	61,5	21,9	-	-	100,0	X	31,9
10 - 19	5,3	14,3	-	-	15,4	28,1	78,9	-	-	X	21,5
20 - 49	-	-	-	5,3	-	25,0	5,3	100,0	-	X	9,6
50+	-	-	-	-	-	-	-	-	-	X	-
celkem	100,0	100,0	100,0	100,0	100,0	100,0	100,0	100,0	100,0	X	100,0

2. Bytové domy

Tab. č. 250 Trvale obydlené domy s byty podle období výstavby nebo rekonstrukce, podle počtu bytů, technického vybavení, počtu nadzemních podlaží, materiálu nosných zdí a podle druhu domu

Odry

Trvale obydlené domy s byty a jejich vybavení	Období výstavby nebo rekonstrukce										Trvale obydlené domy celkem
	do r. 1899	1900 - 1919	1920 - 1945	1946 - 1960	1961 - 1970	1971 - 1980	1981 - 1990	1991 - 1995	1996 a později	nezjištěno	
6. Plyn											
z veřejné sítě	8	1	1	-	4	6	14	3	1	-	38
z domovního zásobníku	-	-	-	-	1	-	-	-	-	-	1
bez plynu	30	6	2	18	8	25	5	-	-	-	94
nezjištěno	-	-	-	1	-	1	-	-	-	-	2
celkem	38	7	3	19	13	32	19	3	1	-	135
7. Podíl (%) domů s plynem											
z veřejné sítě	21,1	14,3	33,3	-	30,8	18,8	73,7	100,0	100,0	X	28,1
z domovního zásobníku	-	-	-	-	7,7	-	-	-	-	X	0,7
bez plynu	78,9	85,7	66,7	94,7	61,5	78,1	26,3	-	-	X	69,6
nezjištěno	-	-	-	5,3	-	3,1	-	-	-	X	1,5
celkem	100,0	100,0	100,0	100,0	100,0	100,0	100,0	100,0	100,0	X	100,0
8. Vodovod											
v domě z veřejné sítě	38	7	2	19	13	30	18	3	1	-	131
v domě domácí	-	-	1	-	-	2	1	-	-	-	4
domy s vodovodem celkem	38	7	3	19	13	32	19	3	1	-	135
mimo dům	-	-	-	-	-	-	-	-	-	-	-
bez vodovodu	-	-	-	-	-	-	-	-	-	-	-
nezjištěno	-	-	-	-	-	-	-	-	-	-	-
úhrnem	38	7	3	19	13	32	19	3	1	-	135
z toho: plyn a voda v domě	8	1	1	-	5	6	14	3	1	-	39
9. Podíl (%) domů s vodovodem											
v domě z veřejné sítě	100,0	100,0	66,7	100,0	100,0	93,8	94,7	100,0	100,0	X	97,0
v domě domácí	-	-	33,3	-	-	6,3	5,3	-	-	X	3,0
domy s vodovodem celkem	100,0	100,0	100,0	100,0	100,0	100,0	100,0	100,0	100,0	X	100,0
mimo dům	-	-	-	-	-	-	-	-	-	X	-
bez vodovodu	-	-	-	-	-	-	-	-	-	X	-
nezjištěno	-	-	-	-	-	-	-	-	-	X	-
úhrnem	100,0	100,0	100,0	100,0	100,0	100,0	100,0	100,0	100,0	X	100,0
z toho: plyn a voda v domě	21,1	14,3	33,3	-	38,5	18,8	73,7	100,0	100,0	X	28,9
10. Kanalizace											
přípoj na kanalizační síť	35	5	1	18	10	23	17	3	1	-	113
domácí čistička odpadních vod	-	-	-	-	-	-	-	-	-	-	-
žumpa, jímka	3	2	2	1	3	9	2	-	-	-	22
bez kanalizace a jímky	-	-	-	-	-	-	-	-	-	-	-
nezjištěno	-	-	-	-	-	-	-	-	-	-	-
celkem	38	7	3	19	13	32	19	3	1	-	135
11. Podíl (%) domů s kanalizací											
přípoj na kanalizační síť	92,1	71,4	33,3	94,7	76,9	71,9	89,5	100,0	100,0	X	83,7
domácí čistička odpadních vod	-	-	-	-	-	-	-	-	-	X	-
žumpa, jímka	7,9	28,6	66,7	5,3	23,1	28,1	10,5	-	-	X	16,3
bez kanalizace a jímky	-	-	-	-	-	-	-	-	-	X	-
nezjištěno	-	-	-	-	-	-	-	-	-	X	-
celkem	100,0	100,0	100,0	100,0	100,0	100,0	100,0	100,0	100,0	X	100,0

2. Bytové domy

Tab. č. 250 Trvale obydlené domy s byty podle období výstavby nebo rekonstrukce, podle počtu bytů, technického vybavení, počtu nadzemních podlaží, materiálu nosných zdí a podle druhu domu

Odry

Trvale obydlené domy s byty a jejich vybavení	Období výstavby nebo rekonstrukce										Trvale obydlené domy celkem
	do r. 1899	1900 - 1919	1920 - 1945	1946 - 1960	1961 - 1970	1971 - 1980	1981 - 1990	1991 - 1995	1996 a později	nezjištěno	
12. Ústřední topení											
dálkové topení	-	-	-	9	4	18	1	-	-	-	32
z toho na pevná paliva	-	-	-	-	1	-	-	-	-	-	1
bloková kotelna	4	-	-	-	-	-	5	-	-	-	9
z toho na pevná paliva	-	-	-	-	-	-	-	-	-	-	-
kotelna v domě	10	2	2	1	3	11	12	3	1	-	45
z toho na pevná paliva	-	2	1	1	2	5	2	-	-	-	13
na plyn	8	-	1	-	1	6	10	3	1	-	30
bez dálkového a ústředního topení	24	5	1	9	6	3	-	-	-	-	48
nezjištěno	-	-	-	-	-	-	1	-	-	-	1
celkem	38	7	3	19	13	32	19	3	1	-	135
13. Podíl (%) domů podle ústředního topení											
dálkové topení	-	-	-	47,4	30,8	56,3	5,3	-	-	X	23,7
z toho na pevná paliva	-	-	-	-	7,7	-	-	-	-	X	0,7
bloková kotelna	10,5	-	-	-	-	-	26,3	-	-	X	6,7
z toho na pevná paliva	-	-	-	-	-	-	-	-	-	X	-
kotelna v domě	26,3	28,6	66,7	5,3	23,1	34,4	63,2	100,0	100,0	X	33,3
z toho na pevná paliva	-	28,6	33,3	5,3	15,4	15,6	10,5	-	-	X	9,6
na plyn	21,1	-	33,3	-	7,7	18,8	52,6	100,0	100,0	X	22,2
bez dálkového a ústředního topení	63,2	71,4	33,3	47,4	46,2	9,4	-	-	-	X	35,6
nezjištěno	-	-	-	-	-	-	5,3	-	-	X	0,7
celkem	100,0	100,0	100,0	100,0	100,0	100,0	100,0	100,0	100,0	X	100,0
14. Nadzemní podlaží											
1	1	-	-	-	-	-	1	-	-	-	2
2	27	5	1	1	5	6	2	-	1	-	48
3	10	2	2	8	2	4	-	-	-	-	28
4	-	-	-	10	4	11	9	-	-	-	34
5	-	-	-	-	2	4	4	-	-	-	10
6 - 8	-	-	-	-	-	7	3	1	-	-	11
9 - 12	-	-	-	-	-	-	-	2	-	-	2
13 a více	-	-	-	-	-	-	-	-	-	-	-
nezjištěno	-	-	-	-	-	-	-	-	-	-	-
celkem	38	7	3	19	13	32	19	3	1	-	135
15. Podíl (%) domů s nadzemním podlažím											
1	2,6	-	-	-	-	-	5,3	-	-	X	1,5
2	71,1	71,4	33,3	5,3	38,5	18,8	10,5	-	100,0	X	35,6
3	26,3	28,6	66,7	42,1	15,4	12,5	-	-	-	X	20,7
4	-	-	-	52,6	30,8	34,4	47,4	-	-	X	25,2
5	-	-	-	-	15,4	12,5	21,1	-	-	X	7,4
6 - 8	-	-	-	-	-	21,9	15,8	33,3	-	X	8,1
9 - 12	-	-	-	-	-	-	-	66,7	-	X	1,5
13 a více	-	-	-	-	-	-	-	-	-	X	-
nezjištěno	-	-	-	-	-	-	-	-	-	X	-
celkem	100,0	100,0	100,0	100,0	100,0	100,0	100,0	100,0	100,0	X	100,0

2. Bytové domy

Tab. č. 250 Trvale obydlené domy s byty podle období výstavby nebo rekonstrukce, podle počtu bytů, technického vybavení, počtu nadzemních podlaží, materiálu nosných zdí a podle druhu domu

Odry

Trvale obydlené domy s byty a jejich vybavení	Období výstavby nebo rekonstrukce										Trvale obydlené domy celkem
	do r. 1899	1900 - 1919	1920 - 1945	1946 - 1960	1961 - 1970	1971 - 1980	1981 - 1990	1991 - 1995	1996 a později	nezjištěno	
16. Výtah v domě se 4+ nadz. podlažími	-	-	-	-	-	9	4	3	-	-	16
17. Podíl (%) domů se 4+ nadz. podlažími s výtahem	X	X	X	-	-	40,9	25,0	100,0	X	X	28,1
18. Materiál nosných zdí											
cihly, tvárnice, cihlové bloky	12	5	3	19	8	10	2	-	1	-	60
kámen	-	-	-	-	-	-	-	-	-	-	-
kámen a cihly	26	2	-	-	1	-	1	-	-	-	30
sténové panely	-	-	-	-	4	22	16	3	-	-	45
nepálené cihly	-	-	-	-	-	-	-	-	-	-	-
dřevo	-	-	-	-	-	-	-	-	-	-	-
jiné kombinace materiálů a ostatní	-	-	-	-	-	-	-	-	-	-	-
nezjištěno	-	-	-	-	-	-	-	-	-	-	-
celkem	38	7	3	19	13	32	19	3	1	-	135
19. Podíl (%) domů podle materiálu nosných zdí											
cihly, tvárnice, cihlové bloky	31,6	71,4	100,0	100,0	61,5	31,3	10,5	-	100,0	X	44,4
kámen	-	-	-	-	-	-	-	-	-	X	-
kámen a cihly	68,4	28,6	-	-	7,7	-	5,3	-	-	X	22,2
sténové panely	-	-	-	-	30,8	68,8	84,2	100,0	-	X	33,3
nepálené cihly	-	-	-	-	-	-	-	-	-	X	-
dřevo	-	-	-	-	-	-	-	-	-	X	-
jiné kombinace materiálů a ostatní	-	-	-	-	-	-	-	-	-	X	-
nezjištěno	-	-	-	-	-	-	-	-	-	X	-
celkem	100,0	100,0	100,0	100,0	100,0	100,0	100,0	100,0	100,0	X	100,0

3. Ostatní budovy

Tab. č. 250 Trvale obydlené domy s byty podle období výstavby nebo rekonstrukce, podle počtu bytů, technického vybavení, počtu nadzemních podlaží, materiálu nosných zdí a podle druhu domu

Odry

Trvale obydlené domy s byty a jejich vybavení	Období výstavby nebo rekonstrukce										Trvale obydlené domy celkem
	do r. 1899	1900 - 1919	1920 - 1945	1946 - 1960	1961 - 1970	1971 - 1980	1981 - 1990	1991 - 1995	1996 a později	nezjištěno	
1. Trvale obydlené domy											
celkem	5	2	3	-	1	3	4	-	2	2	22
v %	22,7	9,1	13,6	-	4,5	13,6	18,2	-	9,1	9,1	100,0
v nich počet: bytů trvale obydlených	7	2	4	-	1	4	5	-	2	4	29
bytů neobydlených	-	-	-	-	2	-	2	-	1	-	5
2. V trvale obydlených bytech											
obytná plocha (v tis. m2)	0	0	0	-	0	0	0	-	0	0	1
celková plocha (v tis. m2)	1	0	0	-	0	0	0	-	0	0	2
obytn. míst. 4 m2 a více podl. plochy	13	5	11	-	3	11	10	-	3	8	64
obytn. míst. 8 m2 a více podl. plochy	13	5	9	-	3	10	9	-	3	8	60
hospodařící domácnosti	7	2	5	-	1	4	5	-	2	4	30
cenzové domácnosti	7	2	5	-	1	4	5	-	2	4	30
osoby bydlící v bytech	16	3	8	-	1	12	16	-	6	12	74
3. Podíl (%) v trvale obydlených bytech											
obytné plochy	23,2	9,7	13,9	-	4,2	19,4	15,0	-	3,0	11,6	100,0
celkové plochy	22,0	9,5	13,4	-	4,5	20,6	15,3	-	2,7	12,0	100,0
obytn. míst. 4 m2 a více podl. plochy	20,3	7,8	17,2	-	4,7	17,2	15,6	-	4,7	12,5	100,0
obytn. míst. 8 m2 a více podl. plochy	21,7	8,3	15,0	-	5,0	16,7	15,0	-	5,0	13,3	100,0
hospodařících domácností	23,3	6,7	16,7	-	3,3	13,3	16,7	-	6,7	13,3	100,0
cenzových domácností	23,3	6,7	16,7	-	3,3	13,3	16,7	-	6,7	13,3	100,0
osob bydlících v bytech	21,6	4,1	10,8	-	1,4	16,2	21,6	-	8,1	16,2	100,0
4. Domy s počtem všech bytů											
1	3	2	2	-	-	2	2	-	1	-	12
2	2	-	1	-	-	1	1	-	1	2	8
3	-	-	-	-	1	-	1	-	-	-	2
4	-	-	-	-	-	-	-	-	-	-	-
5 - 9	-	-	-	-	-	-	-	-	-	-	-
10 - 19	-	-	-	-	-	-	-	-	-	-	-
20 - 49	-	-	-	-	-	-	-	-	-	-	-
50+	-	-	-	-	-	-	-	-	-	-	-
celkem	5	2	3	-	1	3	4	-	2	2	22
5. Podíl (%) domů s počtem všech bytů											
1	60,0	100,0	66,7	X	-	66,7	50,0	X	50,0	-	54,5
2	40,0	-	33,3	X	-	33,3	25,0	X	50,0	100,0	36,4
3	-	-	-	X	100,0	-	25,0	X	-	-	9,1
4	-	-	-	X	-	-	-	X	-	-	-
5 - 9	-	-	-	X	-	-	-	X	-	-	-
10 - 19	-	-	-	X	-	-	-	X	-	-	-
20 - 49	-	-	-	X	-	-	-	X	-	-	-
50+	-	-	-	X	-	-	-	X	-	-	-
celkem	100,0	100,0	100,0	X	100,0	100,0	100,0	X	100,0	100,0	100,0

3. Ostatní budovy

Tab. č. 250 Trvale obydlené domy s byty podle období výstavby nebo rekonstrukce, podle počtu bytů, technického vybavení, počtu nadzemních podlaží, materiálu nosných zdí a podle druhu domu

Odry

Trvale obydlené domy s byty a jejich vybavení	Období výstavby nebo rekonstrukce										Trvale obydlené domy celkem
	do r. 1899	1900 - 1919	1920 - 1945	1946 - 1960	1961 - 1970	1971 - 1980	1981 - 1990	1991 - 1995	1996 a později	nezjištěno	
6. Plyn											
z veřejné sítě	1	-	1	-	-	1	-	-	2	1	6
z domovního zásobníku	-	-	-	-	-	-	-	-	-	-	-
bez plynu	4	2	2	-	1	2	4	-	-	1	16
nezjištěno	-	-	-	-	-	-	-	-	-	-	-
celkem	5	2	3	-	1	3	4	-	2	2	22
7. Podíl (%) domů s plynem											
z veřejné sítě	20,0	-	33,3	X	-	33,3	-	X	100,0	50,0	27,3
z domovního zásobníku	-	-	-	X	-	-	-	X	-	-	-
bez plynu	80,0	100,0	66,7	X	100,0	66,7	100,0	X	-	50,0	72,7
nezjištěno	-	-	-	X	-	-	-	X	-	-	-
celkem	100,0	100,0	100,0	X	100,0	100,0	100,0	X	100,0	100,0	100,0
8. Vodovod											
v domě z veřejné sítě	2	1	2	-	-	2	4	-	2	2	15
v domě domácí	3	1	1	-	1	1	-	-	-	-	7
domy s vodovodem celkem	5	2	3	-	1	3	4	-	2	2	22
mimo dům	-	-	-	-	-	-	-	-	-	-	-
bez vodovodu	-	-	-	-	-	-	-	-	-	-	-
nezjištěno	-	-	-	-	-	-	-	-	-	-	-
úhrnem	5	2	3	-	1	3	4	-	2	2	22
z toho: plyn a voda v domě	1	-	1	-	-	1	-	-	2	1	6
9. Podíl (%) domů s vodovodem											
v domě z veřejné sítě	40,0	50,0	66,7	X	-	66,7	100,0	X	100,0	100,0	68,2
v domě domácí	60,0	50,0	33,3	X	100,0	33,3	-	X	-	-	31,8
domy s vodovodem celkem	100,0	100,0	100,0	X	100,0	100,0	100,0	X	100,0	100,0	100,0
mimo dům	-	-	-	X	-	-	-	X	-	-	-
bez vodovodu	-	-	-	X	-	-	-	X	-	-	-
nezjištěno	-	-	-	X	-	-	-	X	-	-	-
úhrnem	100,0	100,0	100,0	X	100,0	100,0	100,0	X	100,0	100,0	100,0
z toho: plyn a voda v domě	20,0	-	33,3	X	-	33,3	-	X	100,0	50,0	27,3
10. Kanalizace											
přípoj na kanalizační síť	2	-	2	-	-	1	4	-	2	1	12
domácí čistička odpadních vod	-	-	-	-	-	-	-	-	-	-	-
žumpa, jímka	3	2	1	-	1	2	-	-	-	1	10
bez kanalizace a jímky	-	-	-	-	-	-	-	-	-	-	-
nezjištěno	-	-	-	-	-	-	-	-	-	-	-
celkem	5	2	3	-	1	3	4	-	2	2	22
11. Podíl (%) domů s kanalizací											
přípoj na kanalizační síť	40,0	-	66,7	X	-	33,3	100,0	X	100,0	50,0	54,5
domácí čistička odpadních vod	-	-	-	X	-	-	-	X	-	-	-
žumpa, jímka	60,0	100,0	33,3	X	100,0	66,7	-	X	-	50,0	45,5
bez kanalizace a jímky	-	-	-	X	-	-	-	X	-	-	-
nezjištěno	-	-	-	X	-	-	-	X	-	-	-
celkem	100,0	100,0	100,0	X	100,0	100,0	100,0	X	100,0	100,0	100,0

3. Ostatní budovy

Tab. č. 250 Trvale obydlené domy s byty podle období výstavby
nebo rekonstrukce, podle počtu bytů, technického vybavení, počtu
nadzemních podlaží, materiálu nosných zdí a podle druhu domu

Odry

Trvale obydlené domy s byty a jejich vybavení	Období výstavby nebo rekonstrukce										Trvale obydlené domy celkem
	do r. 1899	1900 - 1919	1920 - 1945	1946 - 1960	1961 - 1970	1971 - 1980	1981 - 1990	1991 - 1995	1996 a později	nezjištěno	
12. Ústřední topení											
dálkové topení	-	-	-	-	-	-	2	-	-	-	2
z toho na pevná paliva	-	-	-	-	-	-	-	-	-	-	-
bloková kotelna	-	-	-	-	-	-	-	-	-	-	-
z toho na pevná paliva	-	-	-	-	-	-	-	-	-	-	-
kotelna v domě	3	1	1	-	1	3	2	-	2	2	15
z toho na pevná paliva	1	1	1	-	1	1	1	-	-	2	8
na plyn	1	-	-	-	-	1	-	-	2	-	4
bez dálkového a ústředního topení	1	-	2	-	-	-	-	-	-	-	3
nezjištěno	1	1	-	-	-	-	-	-	-	-	2
celkem	5	2	3	-	1	3	4	-	2	2	22
13. Podíl (%) domů podle ústředního topení											
dálkové topení	-	-	-	X	-	-	50,0	X	-	-	9,1
z toho na pevná paliva	-	-	-	X	-	-	-	X	-	-	-
bloková kotelna	-	-	-	X	-	-	-	X	-	-	-
z toho na pevná paliva	-	-	-	X	-	-	-	X	-	-	-
kotelna v domě	60,0	50,0	33,3	X	100,0	100,0	50,0	X	100,0	100,0	68,2
z toho na pevná paliva	20,0	50,0	33,3	X	100,0	33,3	25,0	X	-	100,0	36,4
na plyn	20,0	-	-	X	-	33,3	-	X	100,0	-	18,2
bez dálkového a ústředního topení	20,0	-	66,7	X	-	-	-	X	-	-	13,6
nezjištěno	20,0	50,0	-	X	-	-	-	X	-	-	9,1
celkem	100,0	100,0	100,0	X	100,0	100,0	100,0	X	100,0	100,0	100,0
14. Nadzemní podlaží											
1	2	1	1	-	-	1	-	-	1	-	6
2	2	1	1	-	1	2	4	-	1	2	14
3	1	-	1	-	-	-	-	-	-	-	2
4	-	-	-	-	-	-	-	-	-	-	-
5	-	-	-	-	-	-	-	-	-	-	-
6 - 8	-	-	-	-	-	-	-	-	-	-	-
9 - 12	-	-	-	-	-	-	-	-	-	-	-
13 a více	-	-	-	-	-	-	-	-	-	-	-
nezjištěno	-	-	-	-	-	-	-	-	-	-	-
celkem	5	2	3	-	1	3	4	-	2	2	22
15. Podíl (%) domů s nadzemním podlažím											
1	40,0	50,0	33,3	X	-	33,3	-	X	50,0	-	27,3
2	40,0	50,0	33,3	X	100,0	66,7	100,0	X	50,0	100,0	63,6
3	20,0	-	33,3	X	-	-	-	X	-	-	9,1
4	-	-	-	X	-	-	-	X	-	-	-
5	-	-	-	X	-	-	-	X	-	-	-
6 - 8	-	-	-	X	-	-	-	X	-	-	-
9 - 12	-	-	-	X	-	-	-	X	-	-	-
13 a více	-	-	-	X	-	-	-	X	-	-	-
nezjištěno	-	-	-	X	-	-	-	X	-	-	-
celkem	100,0	100,0	100,0	X	100,0	100,0	100,0	X	100,0	100,0	100,0

3. Ostatní budovy

Tab. č. 250 Trvale obydlené domy s byty podle období výstavby nebo rekonstrukce, podle počtu bytů, technického vybavení, počtu nadzemních podlaží, materiálu nosných zdí a podle druhu domu

Odry

Trvale obydlené domy s byty a jejich vybavení	Období výstavby nebo rekonstrukce										Trvale obydlené domy celkem
	do r. 1899	1900 - 1919	1920 - 1945	1946 - 1960	1961 - 1970	1971 - 1980	1981 - 1990	1991 - 1995	1996 a později	nezjištěno	
16. Výtah v domě se 4+ nadz. podlažími	-	-	-	-	-	-	-	-	-	-	-
17. Podíl (%) domů se 4+ nadz. podlažími s výtahem	X	X	X	X	X	X	X	X	X	X	X
18. Materiál nosných zdí											
cihly, tvárnice, cihlové bloky	3	-	2	-	-	-	1	-	1	2	9
kámen	-	-	1	-	-	-	-	-	-	-	1
kámen a cihly	2	2	-	-	1	3	2	-	1	-	11
sténové panely	-	-	-	-	-	-	1	-	-	-	1
nepálené cihly	-	-	-	-	-	-	-	-	-	-	-
dřevo	-	-	-	-	-	-	-	-	-	-	-
jiné kombinace materiálů a ostatní nezjištěno	-	-	-	-	-	-	-	-	-	-	-
celkem	5	2	3	-	1	3	4	-	2	2	22
19. Podíl (%) domů podle materiálu nosných zdí											
cihly, tvárnice, cihlové bloky	60,0	-	66,7	X	-	-	25,0	X	50,0	100,0	40,9
kámen	-	-	33,3	X	-	-	-	X	-	-	4,5
kámen a cihly	40,0	100,0	-	X	100,0	100,0	50,0	X	50,0	-	50,0
sténové panely	-	-	-	X	-	-	25,0	X	-	-	4,5
nepálené cihly	-	-	-	X	-	-	-	X	-	-	-
dřevo	-	-	-	X	-	-	-	X	-	-	-
jiné kombinace materiálů a ostatní nezjištěno	-	-	-	X	-	-	-	X	-	-	-
celkem	100,0	100,0	100,0	X	100,0	100,0	100,0	X	100,0	100,0	100,0

4. Domovní fond úhrnem

Tab. č. 250 Trvale obydlené domy s byty podle období výstavby nebo rekonstrukce, podle počtu bytů, technického vybavení, počtu nadzemních podlaží, materiálu nosných zdí a podle druhu domu

Odry

Trvale obydlené domy s byty a jejich vybavení	Období výstavby nebo rekonstrukce										Trvale obydlené domy celkem
	do r. 1899	1900 - 1919	1920 - 1945	1946 - 1960	1961 - 1970	1971 - 1980	1981 - 1990	1991 - 1995	1996 a později	nezjištěno	
1. Trvale obydlené domy											
celkem	141	126	214	75	133	267	201	96	67	14	1334
v %	10,6	9,4	16,0	5,6	10,0	20,0	15,1	7,2	5,0	1,0	100,0
v nich počet: bytů trvale obydlených	275	163	255	217	238	686	410	201	77	16	2538
bytů neobydlených	13	3	7	4	18	22	21	11	6	-	105
2. V trvale obydlených bytech											
obytná plocha (v tis. m2)	12	8	15	8	12	34	23	11	5	1	129
celková plocha (v tis. m2)	18	13	23	13	19	53	35	18	8	1	201
obytn. míst. 4 m2 a více podl. plochy	617	449	840	511	773	2142	1278	731	301	32	7674
obytn. míst. 8 m2 a více podl. plochy	560	416	764	488	680	2033	1189	680	274	30	7114
hospodařící domácnosti	302	189	296	245	278	801	458	226	81	20	2896
cenzové domácnosti	308	195	300	248	284	816	464	226	83	20	2944
osoby bydlící v bytech	714	459	688	502	657	2028	1302	713	231	48	7342
3. Podíl (%) v trvale obydlených bytech											
obytné plochy	9,0	6,3	11,4	6,5	9,6	26,4	17,5	8,9	4,0	0,4	100,0
celkové plochy	9,1	6,5	11,4	6,5	9,3	26,2	17,5	9,2	3,9	0,5	100,0
obytn. míst. 4 m2 a více podl. plochy	8,0	5,9	10,9	6,7	10,1	27,9	16,7	9,5	3,9	0,4	100,0
obytn. míst. 8 m2 a více podl. plochy	7,9	5,8	10,7	6,9	9,6	28,6	16,7	9,6	3,9	0,4	100,0
hospodařících domácností	10,4	6,5	10,2	8,5	9,6	27,7	15,8	7,8	2,8	0,7	100,0
cenzových domácností	10,5	6,6	10,2	8,4	9,6	27,7	15,8	7,7	2,8	0,7	100,0
osob bydlících v bytech	9,7	6,3	9,4	6,8	8,9	27,6	17,7	9,7	3,1	0,7	100,0
4. Domy s počtem všech bytů											
1	86	106	172	50	92	183	155	70	54	12	980
2	25	16	38	6	27	52	28	23	12	2	229
3	8	-	2	-	3	2	2	-	-	-	17
4	11	1	2	2	1	6	-	-	-	-	23
5 - 9	9	2	-	16	8	7	-	-	1	-	43
10 - 19	2	1	-	-	2	9	15	-	-	-	29
20 - 49	-	-	-	1	-	8	1	3	-	-	13
50+	-	-	-	-	-	-	-	-	-	-	-
celkem	141	126	214	75	133	267	201	96	67	14	1334
5. Podíl (%) domů s počtem všech bytů											
1	61,0	84,1	80,4	66,7	69,2	68,5	77,1	72,9	80,6	85,7	73,5
2	17,7	12,7	17,8	8,0	20,3	19,5	13,9	24,0	17,9	14,3	17,2
3	5,7	-	0,9	-	2,3	0,7	1,0	-	-	-	1,3
4	7,8	0,8	0,9	2,7	0,8	2,2	-	-	-	-	1,7
5 - 9	6,4	1,6	-	21,3	6,0	2,6	-	-	1,5	-	3,2
10 - 19	1,4	0,8	-	-	1,5	3,4	7,5	-	-	-	2,2
20 - 49	-	-	-	1,3	-	3,0	0,5	3,1	-	-	1,0
50+	-	-	-	-	-	-	-	-	-	-	-
celkem	100,0	100,0	100,0	100,0	100,0	100,0	100,0	100,0	100,0	100,0	100,0

4. Domovní fond úhrnem

Tab. č. 250 Trvale obydlené domy s byty podle období výstavby nebo rekonstrukce, podle počtu bytů, technického vybavení, počtu nadzemních podlaží, materiálu nosných zdí a podle druhu domu

Odry

Trvale obydlené domy s byty a jejich vybavení	Období výstavby nebo rekonstrukce										Trvale obydlené domy celkem
	do r. 1899	1900 - 1919	1920 - 1945	1946 - 1960	1961 - 1970	1971 - 1980	1981 - 1990	1991 - 1995	1996 a později	nezjištěno	
6. Plyn											
z veřejné sítě	50	47	109	23	71	147	91	29	36	1	604
z domovního zásobníku	2	1	3	1	3	3	4	-	2	-	19
bez plynu	89	76	101	50	58	114	106	66	27	9	696
nezjištěno	-	2	1	1	1	3	-	1	2	4	15
celkem	141	126	214	75	133	267	201	96	67	14	1334
7. Podíl (%) domů s plynem											
z veřejné sítě	35,5	37,3	50,9	30,7	53,4	55,1	45,3	30,2	53,7	7,1	45,3
z domovního zásobníku	1,4	0,8	1,4	1,3	2,3	1,1	2,0	-	3,0	-	1,4
bez plynu	63,1	60,3	47,2	66,7	43,6	42,7	52,7	68,8	40,3	64,3	52,2
nezjištěno	-	1,6	0,5	1,3	0,8	1,1	-	1,0	3,0	28,6	1,1
celkem	100,0	100,0	100,0	100,0	100,0	100,0	100,0	100,0	100,0	100,0	100,0
8. Vodovod											
v domě z veřejné sítě	117	95	150	54	108	214	154	77	51	5	1025
v domě domácí	20	28	60	21	25	53	47	19	16	6	295
domy s vodovodem celkem	137	123	210	75	133	267	201	96	67	11	1320
mimo dům	-	-	-	-	-	-	-	-	-	-	-
bez vodovodu	4	3	4	-	-	-	-	-	-	-	11
nezjištěno	-	-	-	-	-	-	-	-	-	3	3
úhrnem	141	126	214	75	133	267	201	96	67	14	1334
z toho: plyn a voda v domě	51	48	112	24	74	150	95	29	38	1	622
9. Podíl (%) domů s vodovodem											
v domě z veřejné sítě	83,0	75,4	70,1	72,0	81,2	80,1	76,6	80,2	76,1	35,7	76,8
v domě domácí	14,2	22,2	28,0	28,0	18,8	19,9	23,4	19,8	23,9	42,9	22,1
domy s vodovodem celkem	97,2	97,6	98,1	100,0	100,0	100,0	100,0	100,0	100,0	78,6	99,0
mimo dům	-	-	-	-	-	-	-	-	-	-	-
bez vodovodu	2,8	2,4	1,9	-	-	-	-	-	-	-	0,8
nezjištěno	-	-	-	-	-	-	-	-	-	21,4	0,2
úhrnem	100,0	100,0	100,0	100,0	100,0	100,0	100,0	100,0	100,0	100,0	100,0
z toho: plyn a voda v domě	36,2	38,1	52,3	32,0	55,6	56,2	47,3	30,2	56,7	7,1	46,6
10. Kanalizace											
přípoj na kanalizační síť	77	52	90	35	67	135	96	52	38	2	644
domácí čistička odpadních vod	1	1	-	-	-	1	3	-	-	-	6
žumpa, jímka	60	70	120	40	65	130	101	44	29	9	668
bez kanalizace a jímky	3	3	3	-	-	1	-	-	-	-	10
nezjištěno	-	-	1	-	1	-	1	-	-	3	6
celkem	141	126	214	75	133	267	201	96	67	14	1334
11. Podíl (%) domů s kanalizací											
přípoj na kanalizační síť	54,6	41,3	42,1	46,7	50,4	50,6	47,8	54,2	56,7	14,3	48,3
domácí čistička odpadních vod	0,7	0,8	-	-	-	0,4	1,5	-	-	-	0,4
žumpa, jímka	42,6	55,6	56,1	53,3	48,9	48,7	50,2	45,8	43,3	64,3	50,1
bez kanalizace a jímky	2,1	2,4	1,4	-	-	0,4	-	-	-	-	0,7
nezjištěno	-	-	0,5	-	0,8	-	0,5	-	-	21,4	0,4
celkem	100,0	100,0	100,0	100,0	100,0	100,0	100,0	100,0	100,0	100,0	100,0

4. Domovní fond úhrnem

Tab. č. 250 Trvale obydlené domy s byty podle období výstavby nebo rekonstrukce, podle počtu bytů, technického vybavení, počtu nadzemních podlaží, materiálu nosných zdí a podle druhu domu

Odry

Trvale obydlené domy s byty a jejich vybavení	Období výstavby nebo rekonstrukce										Trvale obydlené domy celkem
	do r. 1899	1900 - 1919	1920 - 1945	1946 - 1960	1961 - 1970	1971 - 1980	1981 - 1990	1991 - 1995	1996 a později	nezjištěno	
12. Ústřední topení											
dálkové topení	3	-	2	10	4	19	4	1	-	-	43
z toho na pevná paliva	-	-	1	-	1	-	1	-	-	-	3
bloková kotelna	4	1	2	-	1	1	6	-	-	-	15
z toho na pevná paliva	-	1	2	-	1	1	1	-	-	-	6
kotelna v domě	84	88	165	50	114	229	180	86	55	9	1060
z toho na pevná paliva	29	38	51	25	41	75	71	34	21	8	393
na plyn	44	40	103	20	66	136	81	28	33	-	551
bez dálkového a ústředního topení	49	32	43	15	13	16	10	9	12	2	201
nezjištěno	1	5	2	-	1	2	1	-	-	3	15
celkem	141	126	214	75	133	267	201	96	67	14	1334
13. Podíl (%) domů podle ústředního topení											
dálkové topení	2,1	-	0,9	13,3	3,0	7,1	2,0	1,0	-	-	3,2
z toho na pevná paliva	-	-	0,5	-	0,8	-	0,5	-	-	-	0,2
bloková kotelna	2,8	0,8	0,9	-	0,8	0,4	3,0	-	-	-	1,1
z toho na pevná paliva	-	0,8	0,9	-	0,8	0,4	0,5	-	-	-	0,4
kotelna v domě	59,6	69,8	77,1	66,7	85,7	85,8	89,6	89,6	82,1	64,3	79,5
z toho na pevná paliva	20,6	30,2	23,8	33,3	30,8	28,1	35,3	35,4	31,3	57,1	29,5
na plyn	31,2	31,7	48,1	26,7	49,6	50,9	40,3	29,2	49,3	-	41,3
bez dálkového a ústředního topení	34,8	25,4	20,1	20,0	9,8	6,0	5,0	9,4	17,9	14,3	15,1
nezjištěno	0,7	4,0	0,9	-	0,8	0,7	0,5	-	-	21,4	1,1
celkem	100,0	100,0	100,0	100,0	100,0	100,0	100,0	100,0	100,0	100,0	100,0
14. Nadzemní podlaží											
1	62	73	96	29	44	83	63	31	20	7	508
2	64	43	113	27	78	143	117	59	45	4	693
3	12	5	4	8	2	16	4	3	2	-	56
4	-	-	-	10	4	11	9	-	-	-	34
5	-	-	-	-	2	4	4	-	-	-	10
6 - 8	-	-	-	-	-	7	3	1	-	-	11
9 - 12	-	-	-	-	-	-	-	2	-	-	2
13 a více	-	-	-	-	-	-	-	-	-	-	-
nezjištěno	3	5	1	1	3	3	1	-	-	3	20
celkem	141	126	214	75	133	267	201	96	67	14	1334
15. Podíl (%) domů s nadzemním podlažím											
1	44,0	57,9	44,9	38,7	33,1	31,1	31,3	32,3	29,9	50,0	38,1
2	45,4	34,1	52,8	36,0	58,6	53,6	58,2	61,5	67,2	28,6	51,9
3	8,5	4,0	1,9	10,7	1,5	6,0	2,0	3,1	3,0	-	4,2
4	-	-	-	13,3	3,0	4,1	4,5	-	-	-	2,5
5	-	-	-	-	1,5	1,5	2,0	-	-	-	0,7
6 - 8	-	-	-	-	-	2,6	1,5	1,0	-	-	0,8
9 - 12	-	-	-	-	-	-	-	2,1	-	-	0,1
13 a více	-	-	-	-	-	-	-	-	-	-	-
nezjištěno	2,1	4,0	0,5	1,3	2,3	1,1	0,5	-	-	21,4	1,5
celkem	100,0	100,0	100,0	100,0	100,0	100,0	100,0	100,0	100,0	100,0	100,0

4. Domovní fond úhrnem

Tab. č. 250 Trvale obydlené domy s byty podle období výstavby nebo rekonstrukce, podle počtu bytů, technického vybavení, počtu nadzemních podlaží, materiálu nosných zdí a podle druhu domu

Odry

Trvale obydlené domy s byty a jejich vybavení	Období výstavby nebo rekonstrukce										Trvale obydlené domy celkem
	do r. 1899	1900 - 1919	1920 - 1945	1946 - 1960	1961 - 1970	1971 - 1980	1981 - 1990	1991 - 1995	1996 a později	nezjištěno	
16. Výtah v domě se 4+ nadz. podlažími	-	-	-	-	-	9	4	3	-	-	16
17. Podíl (%) domů se 4+ nadz. podlažími s výtahem	X	X	X	-	-	40,9	25,0	100,0	X	X	28,1
18. Materiál nosných zdí											
cihly, tvárnice, cihlové bloky	44	46	111	47	78	182	146	77	44	6	781
kámen	2	1	1	1	-	-	-	-	-	-	5
kámen a cihly	84	72	90	25	44	39	31	15	20	5	425
sténové panely	-	-	-	-	4	23	18	3	-	-	48
nepálené cihly	11	7	6	2	1	-	-	-	-	-	27
dřevo	-	-	1	-	5	1	2	-	-	-	9
jiné kombinace materiálů a ostatní	-	-	5	-	1	22	4	1	3	-	36
nezjištěno	-	-	-	-	-	-	-	-	-	3	3
celkem	141	126	214	75	133	267	201	96	67	14	1334
19. Podíl (%) domů podle materiálu nosných zdí											
cihly, tvárnice, cihlové bloky	31,2	36,5	51,9	62,7	58,6	68,2	72,6	80,2	65,7	42,9	58,5
kámen	1,4	0,8	0,5	1,3	-	-	-	-	-	-	0,4
kámen a cihly	59,6	57,1	42,1	33,3	33,1	14,6	15,4	15,6	29,9	35,7	31,9
sténové panely	-	-	-	-	3,0	8,6	9,0	3,1	-	-	3,6
nepálené cihly	7,8	5,6	2,8	2,7	0,8	-	-	-	-	-	2,0
dřevo	-	-	0,5	-	3,8	0,4	1,0	-	-	-	0,7
jiné kombinace materiálů a ostatní	-	-	2,3	-	0,8	8,2	2,0	1,0	4,5	-	2,7
nezjištěno	-	-	-	-	-	-	-	-	-	21,4	0,2
celkem	100,0	100,0	100,0	100,0	100,0	100,0	100,0	100,0	100,0	100,0	100,0

1. Rodinné domy

Tab. č. 251 Trvale obydlené domy s byty podle vlastníka domu,
podle období výstavby nebo rekonstrukce, počtu bytů a podle druhu
domu

Odry

Období výstavby nebo rekonstrukce a počet bytů v domě	Vlastník domu								Celkový počet		
	soukromá fyzická osoba	obec, stát	bytové družstvo	zahraniční vlastník	práv. os. za účelem privatiz.	jiná právnícká osoba	kombinace vlastníků	nezjištěno	trvale obydlených domů	všech bytů	osob bydlících v bytech
Do roku 1899											
s počtem bytů: 1	80	3	-	-	-	-	-	-	83	83	207
2	13	1	-	-	-	-	-	-	14	28	83
3	1	-	-	-	-	-	-	-	1	3	2
4	-	-	-	-	-	-	-	-	-	-	-
5 - 9	-	-	-	-	-	-	-	-	-	-	-
10 - 19	-	-	-	-	-	-	-	-	-	-	-
20 - 49	-	-	-	-	-	-	-	-	-	-	-
50+	-	-	-	-	-	-	-	-	-	-	-
celkem	94	4	-	-	-	-	-	-	98	114	292
%	95,9	4,1	-	-	-	-	-	-	100,0	x	x
1900 - 1945											
s počtem bytů: 1	268	-	-	-	-	3	2	1	274	274	773
2	47	1	-	-	-	1	-	-	49	98	220
3	2	-	-	-	-	-	-	-	2	6	11
4	-	-	-	-	-	-	-	-	-	-	-
5 - 9	-	-	-	-	-	-	-	-	-	-	-
10 - 19	-	-	-	-	-	-	-	-	-	-	-
20 - 49	-	-	-	-	-	-	-	-	-	-	-
50+	-	-	-	-	-	-	-	-	-	-	-
celkem	317	1	-	-	-	4	2	1	325	378	1004
%	97,5	0,3	-	-	-	1,2	0,6	0,3	100,0	x	x
1946 - 1960											
s počtem bytů: 1	50	-	-	-	-	-	-	-	50	50	114
2	6	-	-	-	-	-	-	-	6	12	28
3	-	-	-	-	-	-	-	-	-	-	-
4	-	-	-	-	-	-	-	-	-	-	-
5 - 9	-	-	-	-	-	-	-	-	-	-	-
10 - 19	-	-	-	-	-	-	-	-	-	-	-
20 - 49	-	-	-	-	-	-	-	-	-	-	-
50+	-	-	-	-	-	-	-	-	-	-	-
celkem	56	-	-	-	-	-	-	-	56	62	142
%	100,0	-	-	-	-	-	-	-	100,0	x	x
1961 - 1970											
s počtem bytů: 1	87	1	-	-	1	1	2	-	92	92	264
2	25	-	-	-	-	-	-	-	25	50	124
3	2	-	-	-	-	-	-	-	2	6	13
4	-	-	-	-	-	-	-	-	-	-	-
5 - 9	-	-	-	-	-	-	-	-	-	-	-
10 - 19	-	-	-	-	-	-	-	-	-	-	-
20 - 49	-	-	-	-	-	-	-	-	-	-	-
50+	-	-	-	-	-	-	-	-	-	-	-
celkem	114	1	-	-	1	1	2	-	119	148	401
%	95,8	0,8	-	-	0,8	0,8	1,7	-	100,0	x	x

1. Rodinné domy

Tab. č. 251 Trvale obydlené domy s byty podle vlastníka domu,
podle období výstavby nebo rekonstrukce, počtu bytů a podle druhu
domu

Odry

Období výstavby nebo rekonstrukce a počet bytů v domě	Vlastník domu								Celkový počet		
	soukromá fyzická osoba	obec, stát	bytové družstvo	zahraniční vlastník	práv. os. za účelem privatiz.	jiná právnícká osoba	kombinace vlastníků	nezjištěno	trvale obydlených domů	všech bytů	osob bydlících v bytech
1971 - 1980											
s počtem bytů: 1	171	2	6	-	-	-	2	-	181	181	603
2	49	-	-	-	-	-	1	-	50	100	266
3	1	-	-	-	-	-	-	-	1	3	9
4	-	-	-	-	-	-	-	-	-	-	-
5 - 9	-	-	-	-	-	-	-	-	-	-	-
10 - 19	-	-	-	-	-	-	-	-	-	-	-
20 - 49	-	-	-	-	-	-	-	-	-	-	-
50+	-	-	-	-	-	-	-	-	-	-	-
celkem	221	2	6	-	-	-	3	-	232	284	878
%	95,3	0,9	2,6	-	-	-	1,3	-	100,0	x	x
1981 - 1990											
s počtem bytů: 1	151	1	-	-	-	-	1	-	153	153	555
2	25	-	-	-	-	-	-	-	25	50	129
3	-	-	-	-	-	-	-	-	-	-	-
4	-	-	-	-	-	-	-	-	-	-	-
5 - 9	-	-	-	-	-	-	-	-	-	-	-
10 - 19	-	-	-	-	-	-	-	-	-	-	-
20 - 49	-	-	-	-	-	-	-	-	-	-	-
50+	-	-	-	-	-	-	-	-	-	-	-
celkem	176	1	-	-	-	-	1	-	178	203	684
%	98,9	0,6	-	-	-	-	0,6	-	100,0	x	x
1991 - 1995											
s počtem bytů: 1	70	-	-	-	-	-	-	-	70	70	260
2	23	-	-	-	-	-	-	-	23	46	119
3	-	-	-	-	-	-	-	-	-	-	-
4	-	-	-	-	-	-	-	-	-	-	-
5 - 9	-	-	-	-	-	-	-	-	-	-	-
10 - 19	-	-	-	-	-	-	-	-	-	-	-
20 - 49	-	-	-	-	-	-	-	-	-	-	-
50+	-	-	-	-	-	-	-	-	-	-	-
celkem	93	-	-	-	-	-	-	-	93	116	379
%	100,0	-	-	-	-	-	-	-	100,0	x	x
1996 a později											
s počtem bytů: 1	53	-	-	-	-	-	-	-	53	53	167
2	11	-	-	-	-	-	-	-	11	22	53
3	-	-	-	-	-	-	-	-	-	-	-
4	-	-	-	-	-	-	-	-	-	-	-
5 - 9	-	-	-	-	-	-	-	-	-	-	-
10 - 19	-	-	-	-	-	-	-	-	-	-	-
20 - 49	-	-	-	-	-	-	-	-	-	-	-
50+	-	-	-	-	-	-	-	-	-	-	-
celkem	64	-	-	-	-	-	-	-	64	75	220
%	100,0	-	-	-	-	-	-	-	100,0	x	x

1. Rodinné domy

Tab. č. 251 Trvale obydlené domy s byty podle vlastníka domu, podle období výstavby nebo rekonstrukce, počtu bytů a podle druhu domu

Odry

Období výstavby nebo rekonstrukce a počet bytů v domě	Vlastník domu								Celkový počet		
	soukromá fyzická osoba	obec, stát	bytové družstvo	zahraniční vlastník	práv. os. za účelem privatiz.	jiná právnícká osoba	kombinace vlastníků	nezjištěno	trvale obydlených domů	všech bytů	osob bydlících v bytech
Nezjištěno											
s počtem bytů: 1	7	1	-	-	-	-	1	3	12	12	36
2	-	-	-	-	-	-	-	-	-	-	-
3	-	-	-	-	-	-	-	-	-	-	-
4	-	-	-	-	-	-	-	-	-	-	-
5 - 9	-	-	-	-	-	-	-	-	-	-	-
10 - 19	-	-	-	-	-	-	-	-	-	-	-
20 - 49	-	-	-	-	-	-	-	-	-	-	-
50+	-	-	-	-	-	-	-	-	-	-	-
celkem	7	1	-	-	-	-	1	3	12	12	36
%	58,3	8,3	-	-	-	-	8,3	25,0	100,0	x	x
Úhrn domů											
s počtem bytů: 1	937	8	6	-	1	4	8	4	968	968	2979
2	199	2	-	-	-	1	1	-	203	406	1022
3	6	-	-	-	-	-	-	-	6	18	35
4	-	-	-	-	-	-	-	-	-	-	-
5 - 9	-	-	-	-	-	-	-	-	-	-	-
10 - 19	-	-	-	-	-	-	-	-	-	-	-
20 - 49	-	-	-	-	-	-	-	-	-	-	-
50+	-	-	-	-	-	-	-	-	-	-	-
celkem	1142	10	6	-	1	5	9	4	1177	1392	4036
%	97,0	0,8	0,5	-	0,1	0,4	0,8	0,3	100,0	x	x
Podíl (%)											
domů přísl. vlastníka podle počtu bytů											
1	82,0	80,0	100,0	X	100,0	80,0	88,9	100,0	82,2	x	x
2	17,4	20,0	-	X	-	20,0	11,1	-	17,2	x	x
3	0,5	-	-	X	-	-	-	-	0,5	x	x
4	-	-	-	X	-	-	-	-	-	x	x
5 - 9	-	-	-	X	-	-	-	-	-	x	x
10 - 19	-	-	-	X	-	-	-	-	-	x	x
20 - 49	-	-	-	X	-	-	-	-	-	x	x
50+	-	-	-	X	-	-	-	-	-	x	x
celkem	100,0	100,0	100,0	X	100,0	100,0	100,0	100,0	100,0	x	x
domů přísl. velikosti podle vlastníka											
1	96,8	0,8	0,6	-	0,1	0,4	0,8	0,4	100,0	x	x
2	98,0	1,0	-	-	-	0,5	0,5	-	100,0	x	x
3	100,0	-	-	-	-	-	-	-	100,0	x	x
4	X	X	X	X	X	X	X	X	X	x	x
5 - 9	X	X	X	X	X	X	X	X	X	x	x
10 - 19	X	X	X	X	X	X	X	X	X	x	x
20 - 49	X	X	X	X	X	X	X	X	X	x	x
50+	X	X	X	X	X	X	X	X	X	x	x
celkem	97,0	0,8	0,5	-	0,1	0,4	0,8	0,3	100,0	x	x
průměrný počet bytů v domě	1,2	1,2	1,0	X	1,0	1,2	1,1	1,0	1,2	x	x
průměrná stáří domů	45,4	69,9	25,0	X	35,0	73,0	38,4	73,0	45,5	x	x

2. Bytové domy

Tab. č. 251 Trvale obydlené domy s byty podle vlastníka domu,
podle období výstavby nebo rekonstrukce, počtu bytů a podle druhu
domu

Odry

Období výstavby nebo rekonstrukce a počet bytů v domě	Vlastník domu							Celkový počet			
	soukromá fyzická osoba	obec, stát	bytové družstvo	zahraniční vlastník	práv. os. za účelem privatiz.	jiná právnícká osoba	kombinace vlastníků	nezjištěno	trvale obydlených domů	všech bytů	osob bydlících v bytech
Do roku 1899											
s počtem bytů: 1	-	-	-	-	-	-	-	-	-	-	-
2	2	6	-	-	-	1	-	-	9	18	60
3	2	5	-	-	-	-	-	-	7	21	62
4	1	9	-	-	-	-	1	-	11	44	103
5 - 9	-	9	-	-	-	-	-	-	9	55	149
10 - 19	-	2	-	-	-	-	-	-	2	29	32
20 - 49	-	-	-	-	-	-	-	-	-	-	-
50+	-	-	-	-	-	-	-	-	-	-	-
celkem	5	31	-	-	-	1	1	-	38	167	406
%	13,2	81,6	-	-	-	2,6	2,6	-	100,0	x	x
1900 - 1945											
s počtem bytů: 1	-	-	-	-	-	-	-	-	-	-	-
2	3	-	-	-	-	1	-	-	4	8	28
3	-	-	-	-	-	-	-	-	-	-	-
4	-	1	-	-	1	-	1	-	3	12	31
5 - 9	-	2	-	-	-	-	-	-	2	14	59
10 - 19	-	1	-	-	-	-	-	-	1	10	14
20 - 49	-	-	-	-	-	-	-	-	-	-	-
50+	-	-	-	-	-	-	-	-	-	-	-
celkem	3	4	-	-	1	1	1	-	10	44	132
%	30,0	40,0	-	-	10,0	10,0	10,0	-	100,0	x	x
1946 - 1960											
s počtem bytů: 1	-	-	-	-	-	-	-	-	-	-	-
2	-	-	-	-	-	-	-	-	-	-	-
3	-	-	-	-	-	-	-	-	-	-	-
4	1	-	-	-	-	1	-	-	2	8	24
5 - 9	-	5	6	-	-	-	5	-	16	127	309
10 - 19	-	-	-	-	-	-	-	-	-	-	-
20 - 49	-	1	-	-	-	-	-	-	1	24	27
50+	-	-	-	-	-	-	-	-	-	-	-
celkem	1	6	6	-	-	1	5	-	19	159	360
%	5,3	31,6	31,6	-	-	5,3	26,3	-	100,0	x	x
1961 - 1970											
s počtem bytů: 1	-	-	-	-	-	-	-	-	-	-	-
2	1	1	-	-	-	-	-	-	2	4	11
3	-	-	-	-	-	-	-	-	-	-	-
4	-	-	1	-	-	-	-	-	1	4	14
5 - 9	2	3	1	-	-	2	-	-	8	59	136
10 - 19	-	-	-	-	-	-	2	-	2	38	94
20 - 49	-	-	-	-	-	-	-	-	-	-	-
50+	-	-	-	-	-	-	-	-	-	-	-
celkem	3	4	2	-	-	2	2	-	13	105	255
%	23,1	30,8	15,4	-	-	15,4	15,4	-	100,0	x	x

2. Bytové domy

Tab. č. 251 Trvale obydlené domy s byty podle vlastníka domu,
podle období výstavby nebo rekonstrukce, počtu bytů a podle druhu
domu

Odry

Období výstavby nebo rekonstrukce a počet bytů v domě	Vlastník domu								Celkový počet		
	soukromá fyzická osoba	obec, stát	bytové družstvo	zahraniční vlastník	práv. os. za účelem privatiz.	jiná právnícká osoba	kombinace vlastníků	nezjištěno	trvale obydlených domů	všech bytů	osob bydlících v bytech
1971 - 1980											
s počtem bytů: 1	-	-	-	-	-	-	-	-	-	-	-
2	1	-	-	-	-	-	-	1	2	6	
3	1	-	-	-	-	-	-	1	3	7	
4	1	-	5	-	-	-	-	6	24	64	
5 - 9	-	2	1	-	-	-	4	7	49	143	
10 - 19	-	1	1	-	-	-	7	9	141	398	
20 - 49	-	2	-	-	-	-	6	8	201	520	
50+	-	-	-	-	-	-	-	-	-	-	
celkem	3	5	7	-	-	-	17	32	420	1138	
%	9,4	15,6	21,9	-	-	-	53,1	100,0	x	x	
1981 - 1990											
s počtem bytů: 1	-	-	-	-	-	-	-	-	-	-	
2	1	-	-	-	-	1	-	2	4	14	
3	1	-	-	-	-	-	-	1	3	5	
4	-	-	-	-	-	-	-	-	-	-	
5 - 9	-	-	-	-	-	-	-	-	-	-	
10 - 19	-	-	1	-	-	-	14	15	192	526	
20 - 49	-	1	-	-	-	-	-	1	22	57	
50+	-	-	-	-	-	-	-	-	-	-	
celkem	2	1	1	-	-	1	14	19	221	602	
%	10,5	5,3	5,3	-	-	5,3	73,7	100,0	x	x	
1991 - 1995											
s počtem bytů: 1	-	-	-	-	-	-	-	-	-	-	
2	-	-	-	-	-	-	-	-	-	-	
3	-	-	-	-	-	-	-	-	-	-	
4	-	-	-	-	-	-	-	-	-	-	
5 - 9	-	-	-	-	-	-	-	-	-	-	
10 - 19	-	-	-	-	-	-	-	-	-	-	
20 - 49	-	-	2	-	-	-	1	3	96	334	
50+	-	-	-	-	-	-	-	-	-	-	
celkem	-	-	2	-	-	-	1	3	96	334	
%	-	-	66,7	-	-	-	33,3	100,0	x	x	
1996 a později											
s počtem bytů: 1	-	-	-	-	-	-	-	-	-	-	
2	-	-	-	-	-	-	-	-	-	-	
3	-	-	-	-	-	-	-	-	-	-	
4	-	-	-	-	-	-	-	-	-	-	
5 - 9	-	-	-	-	-	1	-	1	5	5	
10 - 19	-	-	-	-	-	-	-	-	-	-	
20 - 49	-	-	-	-	-	-	-	-	-	-	
50+	-	-	-	-	-	-	-	-	-	-	
celkem	-	-	-	-	-	1	-	1	5	5	
%	-	-	-	-	-	100,0	-	100,0	x	x	

2. Bytové domy

Tab. č. 251 Trvale obydlené domy s byty podle vlastníka domu, podle období výstavby nebo rekonstrukce, počtu bytů a podle druhu domu

Odry

Období výstavby nebo rekonstrukce a počet bytů v domě	Vlastník domu								Celkový počet		
	soukromá fyzická osoba	obec, stát	bytové družstvo	zahraniční vlastník	práv. os. za účelem privatiz.	jiná právnícká osoba	kombinace vlastníků	nezjištěno	trvale obydlených domů	všech bytů	osob bydlících v bytech
Nezjištěno											
s počtem bytů: 1	-	-	-	-	-	-	-	-	-	-	-
2	-	-	-	-	-	-	-	-	-	-	-
3	-	-	-	-	-	-	-	-	-	-	-
4	-	-	-	-	-	-	-	-	-	-	-
5 - 9	-	-	-	-	-	-	-	-	-	-	-
10 - 19	-	-	-	-	-	-	-	-	-	-	-
20 - 49	-	-	-	-	-	-	-	-	-	-	-
50+	-	-	-	-	-	-	-	-	-	-	-
celkem	-	-	-	-	-	-	-	-	-	-	-
%	X	X	X	X	X	X	X	X	X	x	x
Úhrn domů											
s počtem bytů: 1	-	-	-	-	-	-	-	-	-	-	-
2	8	7	-	-	-	3	-	18	36	119	
3	4	5	-	-	-	-	-	9	27	74	
4	3	10	6	-	1	1	2	23	92	236	
5 - 9	2	21	8	-	-	3	9	43	309	801	
10 - 19	-	4	2	-	-	-	23	29	410	1064	
20 - 49	-	4	2	-	-	-	7	13	343	938	
50+	-	-	-	-	-	-	-	-	-	-	
celkem	17	51	18	-	1	7	41	135	1217	3232	
%	12,6	37,8	13,3	-	0,7	5,2	30,4	100,0	x	x	
Podíl (%)											
domů přísl. vlastníka podle počtu bytů											
1	-	-	-	X	-	-	-	X	-	x	x
2	47,1	13,7	-	X	-	42,9	-	X	13,3	x	x
3	23,5	9,8	-	X	-	-	-	X	6,7	x	x
4	17,6	19,6	33,3	X	100,0	14,3	4,9	X	17,0	x	x
5 - 9	11,8	41,2	44,4	X	-	42,9	22,0	X	31,9	x	x
10 - 19	-	7,8	11,1	X	-	-	56,1	X	21,5	x	x
20 - 49	-	7,8	11,1	X	-	-	17,1	X	9,6	x	x
50+	-	-	-	X	-	-	-	X	-	x	x
celkem	100,0	100,0	100,0	X	100,0	100,0	100,0	X	100,0	x	x
domů přísl. velikosti podle vlastníka											
1	X	X	X	X	X	X	X	X	X	x	x
2	44,4	38,9	-	-	-	16,7	-	-	100,0	x	x
3	44,4	55,6	-	-	-	-	-	-	100,0	x	x
4	13,0	43,5	26,1	-	4,3	4,3	8,7	-	100,0	x	x
5 - 9	4,7	48,8	18,6	-	-	7,0	20,9	-	100,0	x	x
10 - 19	-	13,8	6,9	-	-	-	79,3	-	100,0	x	x
20 - 49	-	30,8	15,4	-	-	-	53,8	-	100,0	x	x
50+	X	X	X	X	X	X	X	X	X	x	x
celkem	12,6	37,8	13,3	-	0,7	5,2	30,4	-	100,0	x	x
průměrný počet bytů v domě	3,0	7,2	10,1	X	4,0	4,7	14,1	X	9,0	x	x
průměrné stáří domů	62,4	84,4	30,8	X	73,0	48,0	27,8	X	55,3	x	x

3. Ostatní budovy

Tab. č. 251 Trvale obydlené domy s byty podle vlastníka domu,
podle období výstavby nebo rekonstrukce, počtu bytů a podle druhu
domu

Odry

Období výstavby nebo rekonstrukce a počet bytů v domě	Vlastník domu								Celkový počet		
	soukromá fyzická osoba	obec, stát	bytové družstvo	zahraniční vlastník	práv. os. za účelem privatiz.	jiná právnícká osoba	kombinace vlastníků	nezjištěno	trvale obydlených domů	všech bytů	osob bydlících v bytech
Do roku 1899											
s počtem bytů: 1	2	1	-	-	-	-	-	-	3	3	8
2	2	-	-	-	-	-	-	-	2	4	8
3	-	-	-	-	-	-	-	-	-	-	-
4	-	-	-	-	-	-	-	-	-	-	-
5 - 9	-	-	-	-	-	-	-	-	-	-	-
10 - 19	-	-	-	-	-	-	-	-	-	-	-
20 - 49	-	-	-	-	-	-	-	-	-	-	-
50+	-	-	-	-	-	-	-	-	-	-	-
celkem	4	1	-	-	-	-	-	-	5	7	16
%	80,0	20,0	-	-	-	-	-	-	100,0	x	x
1900 - 1945											
s počtem bytů: 1	3	1	-	-	-	-	-	-	4	4	6
2	-	-	-	-	-	1	-	-	1	2	5
3	-	-	-	-	-	-	-	-	-	-	-
4	-	-	-	-	-	-	-	-	-	-	-
5 - 9	-	-	-	-	-	-	-	-	-	-	-
10 - 19	-	-	-	-	-	-	-	-	-	-	-
20 - 49	-	-	-	-	-	-	-	-	-	-	-
50+	-	-	-	-	-	-	-	-	-	-	-
celkem	3	1	-	-	-	1	-	-	5	6	11
%	60,0	20,0	-	-	-	20,0	-	-	100,0	x	x
1946 - 1960											
s počtem bytů: 1	-	-	-	-	-	-	-	-	-	-	-
2	-	-	-	-	-	-	-	-	-	-	-
3	-	-	-	-	-	-	-	-	-	-	-
4	-	-	-	-	-	-	-	-	-	-	-
5 - 9	-	-	-	-	-	-	-	-	-	-	-
10 - 19	-	-	-	-	-	-	-	-	-	-	-
20 - 49	-	-	-	-	-	-	-	-	-	-	-
50+	-	-	-	-	-	-	-	-	-	-	-
celkem	-	-	-	-	-	-	-	-	-	-	-
%	X	X	X	X	X	X	X	X	X	x	x
1961 - 1970											
s počtem bytů: 1	-	-	-	-	-	-	-	-	-	-	-
2	-	-	-	-	-	-	-	-	-	-	-
3	1	-	-	-	-	-	-	-	1	3	1
4	-	-	-	-	-	-	-	-	-	-	-
5 - 9	-	-	-	-	-	-	-	-	-	-	-
10 - 19	-	-	-	-	-	-	-	-	-	-	-
20 - 49	-	-	-	-	-	-	-	-	-	-	-
50+	-	-	-	-	-	-	-	-	-	-	-
celkem	1	-	-	-	-	-	-	-	1	3	1
%	100,0	-	-	-	-	-	-	-	100,0	x	x

3. Ostatní budovy

Tab. č. 251 Trvale obydlené domy s byty podle vlastníka domu,
podle období výstavby nebo rekonstrukce, počtu bytů a podle druhu
domu

Odry

Období výstavby nebo rekonstrukce a počet bytů v domě	Vlastník domu								Celkový počet		
	soukromá fyzická osoba	obec, stát	bytové družstvo	zahraniční vlastník	práv. os. za účelem privatiz.	jiná právnícká osoba	kombinace vlastníků	nezjištěno	trvale obydlených domů	všech bytů	osob bydlících v bytech
1971 - 1980											
s počtem bytů: 1	2	-	-	-	-	-	-	-	2	2	7
2	1	-	-	-	-	-	-	-	1	2	5
3	-	-	-	-	-	-	-	-	-	-	-
4	-	-	-	-	-	-	-	-	-	-	-
5 - 9	-	-	-	-	-	-	-	-	-	-	-
10 - 19	-	-	-	-	-	-	-	-	-	-	-
20 - 49	-	-	-	-	-	-	-	-	-	-	-
50+	-	-	-	-	-	-	-	-	-	-	-
celkem	3	-	-	-	-	-	-	-	3	4	12
%	100,0	-	-	-	-	-	-	-	100,0	x	x
1981 - 1990											
s počtem bytů: 1	1	1	-	-	-	-	-	-	2	2	7
2	-	1	-	-	-	-	-	-	1	2	4
3	-	1	-	-	-	-	-	-	1	3	5
4	-	-	-	-	-	-	-	-	-	-	-
5 - 9	-	-	-	-	-	-	-	-	-	-	-
10 - 19	-	-	-	-	-	-	-	-	-	-	-
20 - 49	-	-	-	-	-	-	-	-	-	-	-
50+	-	-	-	-	-	-	-	-	-	-	-
celkem	1	3	-	-	-	-	-	-	4	7	16
%	25,0	75,0	-	-	-	-	-	-	100,0	x	x
1991 - 1995											
s počtem bytů: 1	-	-	-	-	-	-	-	-	-	-	-
2	-	-	-	-	-	-	-	-	-	-	-
3	-	-	-	-	-	-	-	-	-	-	-
4	-	-	-	-	-	-	-	-	-	-	-
5 - 9	-	-	-	-	-	-	-	-	-	-	-
10 - 19	-	-	-	-	-	-	-	-	-	-	-
20 - 49	-	-	-	-	-	-	-	-	-	-	-
50+	-	-	-	-	-	-	-	-	-	-	-
celkem	-	-	-	-	-	-	-	-	-	-	-
%	X	X	X	X	X	X	X	X	X	x	x
1996 a později											
s počtem bytů: 1	-	-	-	-	-	1	-	-	1	1	5
2	1	-	-	-	-	-	-	-	1	2	1
3	-	-	-	-	-	-	-	-	-	-	-
4	-	-	-	-	-	-	-	-	-	-	-
5 - 9	-	-	-	-	-	-	-	-	-	-	-
10 - 19	-	-	-	-	-	-	-	-	-	-	-
20 - 49	-	-	-	-	-	-	-	-	-	-	-
50+	-	-	-	-	-	-	-	-	-	-	-
celkem	1	-	-	-	-	1	-	-	2	3	6
%	50,0	-	-	-	-	50,0	-	-	100,0	x	x

3. Ostatní budovy

Tab. č. 251 Trvale obydlené domy s byty podle vlastníka domu, podle období výstavby nebo rekonstrukce, počtu bytů a podle druhu domu

Odry

Období výstavby nebo rekonstrukce a počet bytů v domě	Vlastník domu								Celkový počet		
	soukromá fyzická osoba	obec, stát	bytové družstvo	zahraniční vlastník	práv. os. za účelem privatiz.	jiná právnícká osoba	kombinace vlastníků	nezjištěno	trvale obydlených domů	všech bytů	osob bydlících v bytech
Nezjištěno											
s počtem bytů: 1	-	-	-	-	-	-	-	-	-	-	-
2	1	-	-	-	-	1	-	-	2	4	12
3	-	-	-	-	-	-	-	-	-	-	-
4	-	-	-	-	-	-	-	-	-	-	-
5 - 9	-	-	-	-	-	-	-	-	-	-	-
10 - 19	-	-	-	-	-	-	-	-	-	-	-
20 - 49	-	-	-	-	-	-	-	-	-	-	-
50+	-	-	-	-	-	-	-	-	-	-	-
celkem	1	-	-	-	-	1	-	-	2	4	12
%	50,0	-	-	-	-	50,0	-	-	100,0	x	x
Úhrn domů											
s počtem bytů: 1	8	3	-	-	-	1	-	-	12	12	33
2	5	1	-	-	-	2	-	-	8	16	35
3	1	1	-	-	-	-	-	-	2	6	6
4	-	-	-	-	-	-	-	-	-	-	-
5 - 9	-	-	-	-	-	-	-	-	-	-	-
10 - 19	-	-	-	-	-	-	-	-	-	-	-
20 - 49	-	-	-	-	-	-	-	-	-	-	-
50+	-	-	-	-	-	-	-	-	-	-	-
celkem	14	5	-	-	-	3	-	-	22	34	74
%	63,6	22,7	-	-	-	13,6	-	-	100,0	x	x
Podíl (%)											
domů přísl. vlastníka podle počtu bytů											
1	57,1	60,0	X	X	X	33,3	X	X	54,5	x	x
2	35,7	20,0	X	X	X	66,7	X	X	36,4	x	x
3	7,1	20,0	X	X	X	-	X	X	9,1	x	x
4	-	-	X	X	X	-	X	X	-	x	x
5 - 9	-	-	X	X	X	-	X	X	-	x	x
10 - 19	-	-	X	X	X	-	X	X	-	x	x
20 - 49	-	-	X	X	X	-	X	X	-	x	x
50+	-	-	X	X	X	-	X	X	-	x	x
celkem	100,0	100,0	X	X	X	100,0	X	X	100,0	x	x
domů přísl. velikosti podle vlastníka											
1	66,7	25,0	-	-	-	8,3	-	-	100,0	x	x
2	62,5	12,5	-	-	-	25,0	-	-	100,0	x	x
3	50,0	50,0	-	-	-	-	-	-	100,0	x	x
4	X	X	X	X	X	X	X	X	X	x	x
5 - 9	X	X	X	X	X	X	X	X	X	x	x
10 - 19	X	X	X	X	X	X	X	X	X	x	x
20 - 49	X	X	X	X	X	X	X	X	X	x	x
50+	X	X	X	X	X	X	X	X	X	x	x
celkem	63,6	22,7	-	-	-	13,6	-	-	100,0	x	x
průměrný počet bytů v domě	1,5	1,6	X	X	X	1,7	X	X	1,5	x	x
průměrné stáří domů	61,8	49,8	X	X	X	38,0	X	X	56,4	x	x

4. Domovní fond úhrnem

Tab. č. 251 Trvale obydlené domy s byty podle vlastníka domu, podle období výstavby nebo rekonstrukce, počtu bytů a podle druhu domu

Odry

Období výstavby nebo rekonstrukce a počet bytů v domě	Vlastník domu								Celkový počet		
	soukromá fyzická osoba	obec, stát	bytové družstvo	zahraniční vlastník	práv. os. za účelem privatiz.	jiná právnícká osoba	kombinace vlastníků	nezjištěno	trvale obydlených domů	všech bytů	osob bydlících v bytech
Do roku 1899											
s počtem bytů: 1	82	4	-	-	-	-	-	-	86	86	215
2	17	7	-	-	-	1	-	-	25	50	151
3	3	5	-	-	-	-	-	-	8	24	64
4	1	9	-	-	-	-	1	-	11	44	103
5 - 9	-	9	-	-	-	-	-	-	9	55	149
10 - 19	-	2	-	-	-	-	-	-	2	29	32
20 - 49	-	-	-	-	-	-	-	-	-	-	-
50+	-	-	-	-	-	-	-	-	-	-	-
celkem	103	36	-	-	-	1	1	-	141	288	714
%	73,0	25,5	-	-	-	0,7	0,7	-	100,0	x	x
1900 - 1945											
s počtem bytů: 1	271	1	-	-	-	3	2	1	278	278	779
2	50	1	-	-	-	3	-	-	54	108	253
3	2	-	-	-	-	-	-	-	2	6	11
4	-	1	-	-	1	-	1	-	3	12	31
5 - 9	-	2	-	-	-	-	-	-	2	14	59
10 - 19	-	1	-	-	-	-	-	-	1	10	14
20 - 49	-	-	-	-	-	-	-	-	-	-	-
50+	-	-	-	-	-	-	-	-	-	-	-
celkem	323	6	-	-	1	6	3	1	340	428	1147
%	95,0	1,8	-	-	0,3	1,8	0,9	0,3	100,0	x	x
1946 - 1960											
s počtem bytů: 1	50	-	-	-	-	-	-	-	50	50	114
2	6	-	-	-	-	-	-	-	6	12	28
3	-	-	-	-	-	-	-	-	-	-	-
4	1	-	-	-	-	1	-	-	2	8	24
5 - 9	-	5	6	-	-	-	5	-	16	127	309
10 - 19	-	-	-	-	-	-	-	-	-	-	-
20 - 49	-	1	-	-	-	-	-	-	1	24	27
50+	-	-	-	-	-	-	-	-	-	-	-
celkem	57	6	6	-	-	1	5	-	75	221	502
%	76,0	8,0	8,0	-	-	1,3	6,7	-	100,0	x	x
1961 - 1970											
s počtem bytů: 1	87	1	-	-	1	1	2	-	92	92	264
2	26	1	-	-	-	-	-	-	27	54	135
3	3	-	-	-	-	-	-	-	3	9	14
4	-	-	1	-	-	-	-	-	1	4	14
5 - 9	2	3	1	-	-	2	-	-	8	59	136
10 - 19	-	-	-	-	-	-	2	-	2	38	94
20 - 49	-	-	-	-	-	-	-	-	-	-	-
50+	-	-	-	-	-	-	-	-	-	-	-
celkem	118	5	2	-	1	3	4	-	133	256	657
%	88,7	3,8	1,5	-	0,8	2,3	3,0	-	100,0	x	x

4. Domovní fond úhrnem

Tab. č. 251 Trvale obydlené domy s byty podle vlastníka domu,
podle období výstavby nebo rekonstrukce, počtu bytů a podle druhu
domu

Odry

Období výstavby nebo rekonstrukce a počet bytů v domě	Vlastník domu							Celkový počet			
	soukromá fyzická osoba	obec, stát	bytové družstvo	zahraniční vlastník	práv. os. za účelem privatiz.	jiná právnícká osoba	kombinace vlastníků	nezjištěno	trvale obydlených domů	všech bytů	osob bydlících v bytech
1971 - 1980											
s počtem bytů: 1	173	2	6	-	-	-	2	-	183	183	610
2	51	-	-	-	-	-	1	-	52	104	277
3	2	-	-	-	-	-	-	-	2	6	16
4	1	-	5	-	-	-	-	-	6	24	64
5 - 9	-	2	1	-	-	-	4	-	7	49	143
10 - 19	-	1	1	-	-	-	7	-	9	141	398
20 - 49	-	2	-	-	-	-	6	-	8	201	520
50+	-	-	-	-	-	-	-	-	-	-	-
celkem	227	7	13	-	-	-	20	-	267	708	2028
%	85,0	2,6	4,9	-	-	-	7,5	-	100,0	x	x
1981 - 1990											
s počtem bytů: 1	152	2	-	-	-	-	1	-	155	155	562
2	26	1	-	-	-	1	-	-	28	56	147
3	1	1	-	-	-	-	-	-	2	6	10
4	-	-	-	-	-	-	-	-	-	-	-
5 - 9	-	-	-	-	-	-	-	-	-	-	-
10 - 19	-	-	1	-	-	-	14	-	15	192	526
20 - 49	-	1	-	-	-	-	-	-	1	22	57
50+	-	-	-	-	-	-	-	-	-	-	-
celkem	179	5	1	-	-	1	15	-	201	431	1302
%	89,1	2,5	0,5	-	-	0,5	7,5	-	100,0	x	x
1991 - 1995											
s počtem bytů: 1	70	-	-	-	-	-	-	-	70	70	260
2	23	-	-	-	-	-	-	-	23	46	119
3	-	-	-	-	-	-	-	-	-	-	-
4	-	-	-	-	-	-	-	-	-	-	-
5 - 9	-	-	-	-	-	-	-	-	-	-	-
10 - 19	-	-	-	-	-	-	-	-	-	-	-
20 - 49	-	-	2	-	-	-	1	-	3	96	334
50+	-	-	-	-	-	-	-	-	-	-	-
celkem	93	-	2	-	-	-	1	-	96	212	713
%	96,9	-	2,1	-	-	-	1,0	-	100,0	x	x
1996 a později											
s počtem bytů: 1	53	-	-	-	-	1	-	-	54	54	172
2	12	-	-	-	-	-	-	-	12	24	54
3	-	-	-	-	-	-	-	-	-	-	-
4	-	-	-	-	-	-	-	-	-	-	-
5 - 9	-	-	-	-	-	1	-	-	1	5	5
10 - 19	-	-	-	-	-	-	-	-	-	-	-
20 - 49	-	-	-	-	-	-	-	-	-	-	-
50+	-	-	-	-	-	-	-	-	-	-	-
celkem	65	-	-	-	-	2	-	-	67	83	231
%	97,0	-	-	-	-	3,0	-	-	100,0	x	x

4. Domovní fond úhrnem

Tab. č. 251 Trvale obydlené domy s byty podle vlastníka domu, podle období výstavby nebo rekonstrukce, počtu bytů a podle druhu domu

Odry

Období výstavby nebo rekonstrukce a počet bytů v domě	Vlastník domu								Celkový počet		
	soukromá fyzická osoba	obec, stát	bytové družstvo	zahraniční vlastník	práv. os. za účelem privatiz.	jiná právnícká osoba	kombinace vlastníků	nezjištěno	trvale obydlených domů	všech bytů	osob bydlících v bytech
Nezjištěno											
s počtem bytů: 1	7	1	-	-	-	-	1	3	12	12	36
2	1	-	-	-	-	1	-	-	2	4	12
3	-	-	-	-	-	-	-	-	-	-	-
4	-	-	-	-	-	-	-	-	-	-	-
5 - 9	-	-	-	-	-	-	-	-	-	-	-
10 - 19	-	-	-	-	-	-	-	-	-	-	-
20 - 49	-	-	-	-	-	-	-	-	-	-	-
50+	-	-	-	-	-	-	-	-	-	-	-
celkem	8	1	-	-	-	1	1	3	14	16	48
%	57,1	7,1	-	-	-	7,1	7,1	21,4	100,0	x	x
Úhrn domů											
s počtem bytů: 1	945	11	6	-	1	5	8	4	980	980	3012
2	212	10	-	-	-	6	1	-	229	458	1176
3	11	6	-	-	-	-	-	-	17	51	115
4	3	10	6	-	1	1	2	-	23	92	236
5 - 9	2	21	8	-	-	3	9	-	43	309	801
10 - 19	-	4	2	-	-	-	23	-	29	410	1064
20 - 49	-	4	2	-	-	-	7	-	13	343	938
50+	-	-	-	-	-	-	-	-	-	-	-
celkem	1173	66	24	-	2	15	50	4	1334	2643	7342
%	87,9	4,9	1,8	-	0,1	1,1	3,7	0,3	100,0	x	x
Podíl (%)											
domů přísl. vlastníka podle počtu bytů											
1	80,6	16,7	25,0	X	50,0	33,3	16,0	100,0	73,5	x	x
2	18,1	15,2	-	X	-	40,0	2,0	-	17,2	x	x
3	0,9	9,1	-	X	-	-	-	-	1,3	x	x
4	0,3	15,2	25,0	X	50,0	6,7	4,0	-	1,7	x	x
5 - 9	0,2	31,8	33,3	X	-	20,0	18,0	-	3,2	x	x
10 - 19	-	6,1	8,3	X	-	-	46,0	-	2,2	x	x
20 - 49	-	6,1	8,3	X	-	-	14,0	-	1,0	x	x
50+	-	-	-	X	-	-	-	-	-	x	x
celkem	100,0	100,0	100,0	X	100,0	100,0	100,0	100,0	100,0	x	x
domů přísl. velikosti podle vlastníka											
1	96,4	1,1	0,6	-	0,1	0,5	0,8	0,4	100,0	x	x
2	92,6	4,4	-	-	-	2,6	0,4	-	100,0	x	x
3	64,7	35,3	-	-	-	-	-	-	100,0	x	x
4	13,0	43,5	26,1	-	4,3	4,3	8,7	-	100,0	x	x
5 - 9	4,7	48,8	18,6	-	-	7,0	20,9	-	100,0	x	x
10 - 19	-	13,8	6,9	-	-	-	79,3	-	100,0	x	x
20 - 49	-	30,8	15,4	-	-	-	53,8	-	100,0	x	x
50+	X	X	X	X	X	X	X	X	X	x	x
celkem	87,9	4,9	1,8	-	0,1	1,1	3,7	0,3	100,0	x	x
průměrný počet bytů v domě	1,2	5,9	7,8	X	2,5	2,9	11,8	1,0	2,0	x	x
průměrné stáří domů	45,8	79,7	29,4	X	54,0	55,5	29,5	73,0	46,7	x	x

Tab. č. 252 Trvale obydlené domy s byty podle vlastníka domu,
podle druhu domu a velikosti bytu

Odry

Druh domu, velikost bytu	Vlastník domu								Trvale obydlené domy celkem
	soukromá fyzická osoba	obec, stát	bytové družstvo	zahraniční vlastník	práv.os.za účelem privatiz.	jiná právnická osoba	kombinace vlastníků	nezjištěno	
I. Rodinné domy									
trvale obydlené domy celkem	1142	10	6	-	1	5	9	4	1177
v nich trvale obydlené byty s počtem místností:									
1 obyt. místn.	68	1	-	-	-	1	1	1	72
2 pokoje	303	4	-	-	1	1	-	-	309
3 pokoje	431	6	-	-	-	2	6	2	447
4 pokoje	285	1	6	-	-	1	2	-	295
5+ pokoje	209	-	-	-	-	1	1	-	211
nezjištěno	11	-	-	-	-	-	-	1	12
celkem	1307	12	6	-	1	6	10	4	1346
v trvale obydlených bytech									
obytná plocha (v tis. m2)	81	1	0	-	0	0	1	0	83
celková plocha (v tis. m2)	126	1	1	-	0	0	1	0	129
obyt. míst. 4 m2 a více podl. plochy	4687	34	24	-	4	19	35	9	4812
obyt. míst. 8 m2 a více podl. plochy	4242	31	24	-	2	18	32	7	4356
hospodařící domácnosti	1501	13	7	-	1	6	11	4	1543
cenzové domácnosti	1532	14	7	-	1	6	11	4	1575
osoby bydlící v bytech	3932	32	18	-	2	15	29	8	4036
počet neobydlených bytů	46	-	-	-	-	-	-	-	46
II. Bytové domy									
trvale obydlené domy celkem	17	51	18	-	1	7	41	-	135
v nich trvale obydlené byty s počtem místností:									
1 obyt. místn.	5	184	7	-	-	-	45	-	241
2 pokoje	17	141	51	-	4	12	153	-	378
3 pokoje	11	35	98	-	-	11	322	-	477
4 pokoje	7	1	18	-	-	2	32	-	60
5+ pokoje	1	-	-	-	-	1	3	-	5
nezjištěno	1	-	-	-	-	1	-	-	2
celkem	42	361	174	-	4	27	555	-	1163
v trvale obydlených bytech									
obytná plocha (v tis. m2)	2	11	7	-	0	1	23	-	44
celková plocha (v tis. m2)	3	17	11	-	0	2	36	-	69
obyt. míst. 4 m2 a více podl. plochy	115	611	498	-	12	75	1487	-	2798
obyt. míst. 8 m2 a více podl. plochy	105	575	475	-	8	75	1460	-	2698
hospodařící domácnosti	52	389	200	-	4	27	651	-	1323
cenzové domácnosti	52	396	203	-	4	27	657	-	1339
osoby bydlící v bytech	118	883	532	-	15	66	1618	-	3232
počet neobydlených bytů	9	8	8	-	-	6	23	-	54

Tab. č. 252 Trvale obydlené domy s byty podle vlastníka domu,
podle druhu domu a velikosti bytu

Odry

Druh domu, velikost bytu	Vlastník domu								Trvale obydlené domy celkem
	soukromá fyzická osoba	obec, stát	bytové družstvo	zahraniční vlastník	práv.os.za účelem privatiz.	jiná právnická osoba	kombinace vlastníků	nezjištěno	
III. Ostatní budovy									
trvale obydlené domy celkem	14	5	-	-	-	3	-	-	22
v nich trvale obydlené byty s počtem místností:									
1 obyt. místn.	2	2	-	-	-	-	-	-	4
2 pokoje	11	2	-	-	-	3	-	-	16
3 pokoje	4	2	-	-	-	2	-	-	8
4 pokoje	-	-	-	-	-	-	-	-	-
5+ pokoje	-	-	-	-	-	-	-	-	-
nezjištěno	1	-	-	-	-	-	-	-	1
celkem	18	6	-	-	-	5	-	-	29
v trvale obydlených bytech									
obytná plocha (v tis. m2)	1	0	-	-	-	0	-	-	1
celková plocha (v tis. m2)	1	0	-	-	-	0	-	-	2
obyt. míst. 4 m2 a více podl. plochy	39	13	-	-	-	12	-	-	64
obyt. míst. 8 m2 a více podl. plochy	36	12	-	-	-	12	-	-	60
hospodařící domácnosti	18	6	-	-	-	6	-	-	30
cenzové domácnosti	18	6	-	-	-	6	-	-	30
osoby bydlící v bytech	42	16	-	-	-	16	-	-	74
počet neobydlených bytů	3	2	-	-	-	-	-	-	5
IV. Domovní fond úhrnem									
trvale obydlené domy celkem	1173	66	24	-	2	15	50	4	1334
v nich trvale obydlené byty s počtem místností:									
1 obyt. místn.	75	187	7	-	-	1	46	1	317
2 pokoje	331	147	51	-	5	16	153	-	703
3 pokoje	446	43	98	-	-	15	328	2	932
4 pokoje	292	2	24	-	-	3	34	-	355
5+ pokoje	210	-	-	-	-	2	4	-	216
nezjištěno	13	-	-	-	-	1	-	1	15
celkem	1367	379	180	-	5	38	565	4	2538
v trvale obydlených bytech									
obytná plocha (v tis. m2)	84	12	8	-	0	2	23	0	129
celková plocha (v tis. m2)	131	19	12	-	0	3	37	0	201
obyt. míst. 4 m2 a více podl. plochy	4841	658	522	-	16	106	1522	9	7674
obyt. míst. 8 m2 a více podl. plochy	4383	618	499	-	10	105	1492	7	7114
hospodařící domácnosti	1571	408	207	-	5	39	662	4	2896
cenzové domácnosti	1602	416	210	-	5	39	668	4	2944
osoby bydlící v bytech	4092	931	550	-	17	97	1647	8	7342
počet neobydlených bytů	58	10	8	-	-	6	23	-	105

Tab. č. 253 Domy a obydlí mimo bytový fond podle obydlenosti, počtu bytů a trvale bydlících osob a podle druhu domu

Odry

Druh domu	Trvale obydlené domy s byty				Neobydlené domy s byty		Ubytovací zařízení bez bytů		Domy		Bydlící osoby			
	celkem	v nich počet bytů			celkem	v nich bytů	trvale obydlené	ne-obydlené	celkem	v nich bytů	v bytech	v zařízeních	jinde	celkem
		trvale obydlené	ne-obydlené	celkem										
Rodinné domy celkem	1177	1346	46	1392	122	127	x	x	1299	1519	4036	-	-	4036
v tom:														
rodinné domy samostatné	947	1088	39	1127	108	112	x	x	1055	1239	3190	-	-	3190
rodinné domy dvojdomky	105	117	4	121	6	6	x	x	111	127	373	-	-	373
rodinné domy řadové	125	141	3	144	8	9	x	x	133	153	473	-	-	473
Bytové domy celkem	135	1163	54	1217	1	2	x	x	136	1219	3232	6	-	3238
Ostatní budovy celkem	22	29	5	34	8	11	8	2	40	45	74	65	10	149
v tom:														
Ubyt. zařízení k trv. nebo dlouhod. ubytování														
svobodárny, společné domovy, ubytovny	1	1	-	1	-	-	-	1	2	1	2	-	-	2
studentské koleje	-	-	-	-	-	-	-	-	-	-	-	-	-	-
domovy mládeže, internáty	-	-	-	-	-	-	-	1	1	-	-	-	-	-
dětské domovy	-	-	-	-	-	-	-	-	-	-	-	-	-	-
ostatní zařízení pro děti a mládež	-	-	-	-	-	-	-	-	-	-	-	-	-	-
domovy důchodců	-	-	-	-	-	-	3	-	3	-	-	65	-	65
penzionsy pro důchodce	1	1	-	1	-	-	-	-	1	1	1	-	-	1
ústavy pro tělesně a mentálně postižené	-	-	-	-	-	-	-	-	-	-	-	-	-	-
kláštery, konventy	-	-	-	-	-	-	-	-	-	-	-	-	-	-
celkem	2	2	-	2	-	-	3	2	7	2	3	65	-	68
Lůžková léčebná a lázeňská zařízení														
nemocnice a ostatní lůžková a léčebná zařízení	-	-	-	-	-	-	-	x	-	-	-	-	-	-
lázeňské ústavy	-	-	-	-	-	-	-	x	-	-	-	-	-	-
celkem	-	-	-	-	-	-	-	x	-	-	-	-	-	-
Ostatní ubytovací zařízení														
hotely, motely, penzionsy, ubytovací hostince	-	-	-	-	-	-	1	x	1	-	-	-	1	1
turistické chaty a ubytovny, rekr. a ubyt. zařízení	-	-	-	-	-	-	-	x	-	-	-	-	-	-
uprchlické tábory, humanitární střediska	-	-	-	-	-	-	-	x	-	-	-	-	-	-
celkem	-	-	-	-	-	-	1	x	1	-	-	-	1	1
Provozní budovy	20	27	5	32	8	11	4	x	32	43	71	-	9	80
Domovní fond úhrnem	1334	2538	105	2643	131	140	8	2	1475	2783	7342	71	10	7423
Trvale bydlící osoby v objektech mimo bytový fond	x	x	x	x	x	x	x	x	x	x	x	x	21	21
v tom:														
mobilní (pohyblivé) obydlí	x	x	x	x	x	x	x	x	x	x	x	x	-	-
nouzové obydlí	x	x	x	x	x	x	x	x	x	x	x	x	-	-
rekreační chata, chalupa	x	x	x	x	x	x	x	x	x	x	x	x	21	21

Tab. č. 254 Neobydlené domy s byty podle důvodu neobydlenosti,
podle druhu domu a počtu bytů

Odry

Druh domu a počet bytů	Důvody neobydlenosti								Neobydlené domy celkem
	obydlen přechodně	změna uživatele	slouží k rekreaci	přestavba domu	dosud neobydlen po kolaudaci	pozůstalostní nebo soudní řízení	nezpůsobilý k bydlení	jiný důvod	
Rodinné domy									
1	16	5	44	10	1	6	25	11	118
2	-	-	-	2	-	-	1	-	3
3	1	-	-	-	-	-	-	-	1
domy celkem	17	5	44	12	1	6	26	11	122
celkový počet bytů	19	5	44	14	1	6	27	11	127
Bytové domy									
1	-	-	-	-	-	-	-	-	-
2	-	-	-	-	-	-	1	-	1
3	-	-	-	-	-	-	-	-	-
4	-	-	-	-	-	-	-	-	-
5+	-	-	-	-	-	-	-	-	-
domy celkem	-	-	-	-	-	-	1	-	1
celkový počet bytů	-	-	-	-	-	-	2	-	2
Ostatní budovy									
1	2	2	-	-	-	-	1	1	6
2	-	-	-	-	-	-	1	-	1
3+	-	-	-	-	-	-	-	1	1
domy celkem	2	2	-	-	-	-	2	2	8
celkový počet bytů	2	2	-	-	-	-	3	4	11
Domovní fond úhrnem									
1	18	7	44	10	1	6	26	12	124
2	-	-	-	2	-	-	3	-	5
3	1	-	-	-	-	-	-	1	2
4	-	-	-	-	-	-	-	-	-
5+	-	-	-	-	-	-	-	-	-
domy celkem	19	7	44	12	1	6	29	13	131
celkový počet bytů	21	7	44	14	1	6	32	15	140

1. Rodinné domy

Tab. č. 350 Trvale obydlené byty podle velikosti kuchyně, plochy bytu, počtu obytných místností, počtu cenзовých domácností a bydlících osob, podle kategorie a velikosti bytu a podle druhu domu a právního důvodu užívání bytu

Odry

Kategorie, velikost bytu	Počet bytů							Plocha bytů v m ²		Počet obytn. míst. s plochou		Počet		
	s kuchyní a k. k.	v tom s podlah. plochou			nezjištěno	úhrnem	v %	obytná	celková	4 m ² a více	8 m ² a více	cenзовých domácností	hospodář. domácností	bydlících osob
		do 8 m ²	8 - 12 m ²	12 m ² a více										
I. kategorie														
byty celkem	1095	93	549	453	6	1101	100,0	71721	110745	4145	3764	1300	1269	3461
z toho:														
1 obytná místnost	25	4	12	9	2	27	2,5	784	1414	45	27	32	32	65
2 pokoje	226	16	117	93	1	227	20,6	9879	16381	566	454	254	251	581
3 pokoje	377	26	190	161	1	378	34,3	22895	35718	1239	1134	428	422	1116
4 pokoje	270	32	136	102	-	270	24,5	19962	30400	1154	1080	324	316	931
5+ pokojů	197	15	94	88	-	197	17,9	18201	26832	1141	1069	259	245	765
II. kategorie														
byty celkem	148	11	74	63	1	149	100,0	7645	12592	453	401	169	168	372
z toho:														
1 obytná místnost	19	3	9	7	-	19	12,8	510	928	33	19	22	21	40
2 pokoje	51	6	25	20	-	51	34,2	2049	3514	117	102	56	56	105
3 pokoje	48	2	28	18	-	48	32,2	2755	4452	157	144	54	54	129
4 pokoje	19	-	7	12	-	19	12,8	1319	2114	80	76	23	23	56
5+ pokojů	11	-	5	6	-	11	7,4	1012	1584	66	60	13	13	41
III. kategorie														
byty celkem	45	5	19	21	-	45	100,0	2017	3135	113	102	50	50	105
z toho:														
1 obytná místnost	13	3	3	7	-	13	28,9	365	606	20	13	14	14	27
2 pokoje	14	2	7	5	-	14	31,1	578	930	30	28	15	15	25
3 pokoje	12	-	5	7	-	12	26,7	654	1000	38	36	14	14	36
4 pokoje	5	-	3	2	-	5	11,1	350	509	20	20	5	5	12
5+ pokojů	1	-	1	-	-	1	2,2	70	90	5	5	2	2	5
IV. kategorie														
byty celkem	30	3	9	18	1	31	100,0	1195	1961	70	60	34	34	61
z toho:														
1 obytná místnost	11	2	5	4	1	12	38,7	292	495	16	12	13	13	23
2 pokoje	13	1	11	11	-	13	41,9	528	909	27	26	14	14	27
3 pokoje	4	-	3	1	-	4	12,9	193	311	13	12	4	4	6
4 pokoje	1	-	-	1	-	1	3,2	88	120	6	4	2	2	4
5+ pokojů	1	-	-	1	-	1	3,2	94	126	8	6	1	1	1
Nezj. kategorie														
byty celkem	11	-	6	5	9	20	100,0	605	961	31	29	22	22	37
z toho:														
1 obytná místnost	1	-	1	-	-	1	5,0	24	44	1	1	1	1	2
2 pokoje	4	-	2	2	-	4	20,0	171	272	8	8	4	4	6
3 pokoje	5	-	3	2	-	5	25,0	309	472	17	15	6	6	13
4 pokoje	-	-	-	-	-	-	-	-	-	-	-	-	-	-
5+ pokojů	1	-	-	1	-	1	5,0	101	173	5	5	1	1	4
Úhrnem														
byty celkem	1329	112	657	560	17	1346	100,0	83183	129394	4812	4356	1575	1543	4036
z toho:														
1 obytná místnost	69	12	30	27	3	72	5,3	1975	3487	115	72	82	81	157
2 pokoje	308	25	152	131	1	309	23,0	13205	22006	748	618	343	340	744
3 pokoje	446	28	229	189	1	447	33,2	26806	41953	1464	1341	506	500	1300
4 pokoje	295	32	146	117	-	295	21,9	21719	33143	1260	1180	354	346	1003
5+ pokojů	211	15	100	96	-	211	15,7	19478	28805	1225	1145	276	262	816

2. Bytové domy - byty v osobním vlastnictví

Tab. č. 350 Trvale obydlené byty podle velikosti kuchyně, plochy bytu, počtu obytných místností, počtu cenзовých domácností a bydlících osob, podle kategorie a velikosti bytu a podle druhu domu a právního důvodu užívání bytu

Odry

Kategorie, velikost bytu	Počet bytů							Plocha bytů v m2		Počet obytn. míst. s plochou		Počet		
	s kuchyní a k. k.	v tom s podlah. plochou			nezjištěno	úhrnem	v %	obytná	celková	4 m2 a více	8 m2 a více	cenзовých domácností	hospodař. domácností	bydlících osob
		do 8 m2	8 - 12 m2	12 m2 a více										
I. kategorie														
byty celkem	391	9	363	19	1	392	100,0	15909	25225	1065	1045	461	459	1070
z toho:														
1 obytná místnost	23	-	16	7	-	23	5,9	514	952	26	23	27	27	40
2 pokoje	114	7	102	5	1	115	29,3	3915	6446	243	230	124	124	259
3 pokoje	226	2	218	6	-	226	57,7	9945	15470	682	678	275	274	671
4 pokoje	26	-	25	1	-	26	6,6	1365	2131	104	104	33	32	92
5+ pokojů	2	-	2	-	-	2	0,5	170	226	10	10	2	2	8
II. kategorie														
byty celkem	6	-	4	2	-	6	100,0	286	461	15	15	6	6	12
z toho:														
1 obytná místnost	-	-	-	-	-	-	-	-	-	-	-	-	-	-
2 pokoje	3	-	3	-	-	3	50,0	105	175	6	6	3	3	6
3 pokoje	3	-	1	2	-	3	50,0	181	286	9	9	3	3	6
4 pokoje	-	-	-	-	-	-	-	-	-	-	-	-	-	-
5+ pokojů	-	-	-	-	-	-	-	-	-	-	-	-	-	-
III. kategorie														
byty celkem	1	-	1	-	-	1	100,0	64	83	5	3	1	1	2
z toho:														
1 obytná místnost	-	-	-	-	-	-	-	-	-	-	-	-	-	-
2 pokoje	-	-	-	-	-	-	-	-	-	-	-	-	-	-
3 pokoje	1	-	1	-	-	1	100,0	64	83	5	3	1	1	2
4 pokoje	-	-	-	-	-	-	-	-	-	-	-	-	-	-
5+ pokojů	-	-	-	-	-	-	-	-	-	-	-	-	-	-
IV. kategorie														
byty celkem	-	-	-	-	-	-	X	-	-	-	-	-	-	-
z toho:														
1 obytná místnost	-	-	-	-	-	-	X	-	-	-	-	-	-	-
2 pokoje	-	-	-	-	-	-	X	-	-	-	-	-	-	-
3 pokoje	-	-	-	-	-	-	X	-	-	-	-	-	-	-
4 pokoje	-	-	-	-	-	-	X	-	-	-	-	-	-	-
5+ pokojů	-	-	-	-	-	-	X	-	-	-	-	-	-	-
Nezj. kategorie														
byty celkem	2	2	-	-	-	2	100,0	96	130	5	5	2	2	3
z toho:														
1 obytná místnost	-	-	-	-	-	-	-	-	-	-	-	-	-	-
2 pokoje	1	1	-	-	-	1	50,0	43	60	2	2	1	1	1
3 pokoje	1	1	-	-	-	1	50,0	53	70	3	3	1	1	2
4 pokoje	-	-	-	-	-	-	-	-	-	-	-	-	-	-
5+ pokojů	-	-	-	-	-	-	-	-	-	-	-	-	-	-
Úhrnem														
byty celkem	400	11	368	21	1	401	100,0	16355	25899	1090	1068	470	468	1087
z toho:														
1 obytná místnost	23	-	16	7	-	23	5,7	514	952	26	23	27	27	40
2 pokoje	118	8	105	5	1	119	29,7	4063	6681	251	238	128	128	266
3 pokoje	231	3	220	8	-	231	57,6	10243	15909	699	693	280	279	681
4 pokoje	26	-	25	1	-	26	6,5	1365	2131	104	104	33	32	92
5+ pokojů	2	-	2	-	-	2	0,5	170	226	10	10	2	2	8

3. Bytové domy - byty nájemní

Tab. č. 350 Trvale obydlené byty podle velikosti kuchyně, plochy bytu, počtu obytných místností, počtu cenзовých domácností a bydlících osob, podle kategorie a velikosti bytu a podle druhu domu a právního důvodu užívání bytu

Odry

Kategorie, velikost bytu	Počet bytů							Plocha bytů v m2		Počet obytn. míst. s plochou		Počet		
	s kuchyní a k. k.	v tom s podlah. plochou			nezjištěno	úhrnem	v %	obytná	celková	4 m2 a více	8 m2 a více	cenзовých domácností	hospodář. domácností	bydlících osob
		do 8 m2	8 - 12 m2	12 m2 a více										
I. kategorie														
byty celkem	374	95	212	67	15	389	100,0	12605	19653	758	722	439	435	962
z toho:														
1 obytná místnost	134	52	46	36	14	148	38,0	2983	5053	165	148	158	158	236
2 pokoje	154	31	105	18	1	155	39,8	5386	8374	327	310	174	172	409
3 pokoje	80	12	59	9	-	80	20,6	3811	5589	242	240	101	99	290
4 pokoje	6	-	2	4	-	6	1,5	425	637	24	24	6	6	27
5+ pokojů	-	-	-	-	-	-	-	-	-	-	-	-	-	-
II. kategorie														
byty celkem	63	5	26	32	1	64	100,0	2318	3685	123	108	78	72	226
z toho:														
1 obytná místnost	27	2	10	15	1	28	43,8	696	1237	34	28	30	28	89
2 pokoje	29	2	15	12	-	29	45,3	1179	1832	67	58	40	36	109
3 pokoje	6	1	-	5	-	6	9,4	386	535	18	18	6	6	25
4 pokoje	1	-	1	-	-	1	1,6	57	81	4	4	2	2	3
5+ pokojů	-	-	-	-	-	-	-	-	-	-	-	-	-	-
III. kategorie														
byty celkem	11	2	5	4	3	14	100,0	310	455	16	16	16	16	28
z toho:														
1 obytná místnost	9	2	5	2	3	12	85,7	187	284	12	12	13	13	15
2 pokoje	2	-	-	2	-	2	14,3	123	171	4	4	3	3	13
3 pokoje	-	-	-	-	-	-	-	-	-	-	-	-	-	-
4 pokoje	-	-	-	-	-	-	-	-	-	-	-	-	-	-
5+ pokojů	-	-	-	-	-	-	-	-	-	-	-	-	-	-
IV. kategorie														
byty celkem	3	1	-	2	2	5	100,0	134	172	7	6	5	5	12
z toho:														
1 obytná místnost	2	1	-	1	2	4	80,0	99	119	5	4	4	4	10
2 pokoje	1	-	-	1	-	1	20,0	35	53	2	2	1	1	2
3 pokoje	-	-	-	-	-	-	-	-	-	-	-	-	-	-
4 pokoje	-	-	-	-	-	-	-	-	-	-	-	-	-	-
5+ pokojů	-	-	-	-	-	-	-	-	-	-	-	-	-	-
Nezj. kategorie														
byty celkem	5	1	3	1	-	5	100,0	190	299	10	10	6	6	15
z toho:														
1 obytná místnost	2	1	-	1	-	2	40,0	37	73	2	2	2	2	3
2 pokoje	2	-	2	-	-	2	40,0	81	138	4	4	3	3	10
3 pokoje	-	-	-	-	-	-	-	-	-	-	-	-	-	-
4 pokoje	1	-	1	-	-	1	20,0	72	88	4	4	1	1	2
5+ pokojů	-	-	-	-	-	-	-	-	-	-	-	-	-	-
Úhrnem														
byty celkem	456	104	246	106	21	477	100,0	15557	24264	914	862	544	534	1243
z toho:														
1 obytná místnost	174	58	61	55	20	194	40,7	4002	6766	218	194	207	205	353
2 pokoje	188	33	122	33	1	189	39,6	6804	10568	404	378	221	215	543
3 pokoje	86	13	59	14	-	86	18,0	4197	6124	260	258	107	105	315
4 pokoje	8	-	4	4	-	8	1,7	554	806	32	32	9	9	32
5+ pokojů	-	-	-	-	-	-	-	-	-	-	-	-	-	-

4. Bytové domy - byty družstevní

Tab. č. 350 Trvale obydlené byty podle velikosti kuchyně, plochy bytu, počtu obytných místností, počtu cenзовých domácností a bydlících osob, podle kategorie a velikosti bytu a podle druhu domu a právního důvodu užívání bytu

Odry

Kategorie, velikost bytu	Počet bytů							Plocha bytů v m ²		Počet obytn. míst. s plochou		Počet		
	s kuchyní a k. k.	v tom s podlah. plochou			nezjištěno	úhrnem	v %	obytná	celková	4 m ² a více	8 m ² a více	cenзовých domácností	hospodař. domácností	bydlících osob
		do 8 m ²	8 - 12 m ²	12 m ² a více										
I. kategorie														
byty celkem	237	8	215	14	-	237	100,0	9946	15779	664	651	272	269	759
z toho:														
1 obytná místnost	18	-	12	6	-	18	7,6	409	720	22	18	20	20	34
2 pokoje	48	3	42	3	-	48	20,3	1729	2845	100	96	56	56	138
3 pokoje	148	5	138	5	-	148	62,4	6626	10316	446	444	170	167	503
4 pokoje	22	-	22	-	-	22	9,3	1092	1782	91	88	25	25	77
5+ pokojů	1	-	1	-	-	1	0,4	90	116	5	5	1	1	7
II. kategorie														
byty celkem	10	3	6	1	-	10	100,0	428	619	30	24	12	11	36
z toho:														
1 obytná místnost	-	-	-	-	-	-	-	-	-	-	-	-	-	-
2 pokoje	6	2	4	-	-	6	60,0	228	353	17	12	7	7	20
3 pokoje	4	1	2	1	-	4	40,0	200	266	13	12	5	4	16
4 pokoje	-	-	-	-	-	-	-	-	-	-	-	-	-	-
5+ pokojů	-	-	-	-	-	-	-	-	-	-	-	-	-	-
III. kategorie														
byty celkem	-	-	-	-	-	-	X	-	-	-	-	-	-	-
z toho:														
1 obytná místnost	-	-	-	-	-	-	X	-	-	-	-	-	-	-
2 pokoje	-	-	-	-	-	-	X	-	-	-	-	-	-	-
3 pokoje	-	-	-	-	-	-	X	-	-	-	-	-	-	-
4 pokoje	-	-	-	-	-	-	X	-	-	-	-	-	-	-
5+ pokojů	-	-	-	-	-	-	X	-	-	-	-	-	-	-
IV. kategorie														
byty celkem	-	-	-	-	-	-	X	-	-	-	-	-	-	-
z toho:														
1 obytná místnost	-	-	-	-	-	-	X	-	-	-	-	-	-	-
2 pokoje	-	-	-	-	-	-	X	-	-	-	-	-	-	-
3 pokoje	-	-	-	-	-	-	X	-	-	-	-	-	-	-
4 pokoje	-	-	-	-	-	-	X	-	-	-	-	-	-	-
5+ pokojů	-	-	-	-	-	-	X	-	-	-	-	-	-	-
Nezj. kategorie														
byty celkem	2	-	2	-	-	2	100,0	67	107	4	4	2	2	5
z toho:														
1 obytná místnost	-	-	-	-	-	-	-	-	-	-	-	-	-	-
2 pokoje	2	-	2	-	-	2	100,0	67	107	4	4	2	2	5
3 pokoje	-	-	-	-	-	-	-	-	-	-	-	-	-	-
4 pokoje	-	-	-	-	-	-	-	-	-	-	-	-	-	-
5+ pokojů	-	-	-	-	-	-	-	-	-	-	-	-	-	-
Úhrnem														
byty celkem	249	11	223	15	-	249	100,0	10441	16505	698	679	286	282	800
z toho:														
1 obytná místnost	18	-	12	6	-	18	7,2	409	720	22	18	20	20	34
2 pokoje	56	5	48	3	-	56	22,5	2024	3305	121	112	65	65	163
3 pokoje	152	6	140	6	-	152	61,0	6826	10582	459	456	175	171	519
4 pokoje	22	-	22	-	-	22	8,8	1092	1782	91	88	25	25	77
5+ pokojů	1	-	1	-	-	1	0,4	90	116	5	5	1	1	7

5. Bytové domy - byty členů družstva
založeného v průběhu privatizace

Tab. č. 350 Trvale obydlené byty podle velikosti kuchyně, plochy bytu, počtu
obytných místností, počtu cenзовých domácností a bydlících osob,
podle kategorie a velikosti bytu a podle druhu domu a právního důvodu užívání bytu

Odry

Kategorie, velikost bytu	Počet bytů							Plocha bytů v m2		Počet obytn. míst. s plochou		Počet		
	s kuchyní a k. k.	v tom s podlah. plochou			nezjištěno	úhrnem	v %	obytná	celková	4 m2 a více	8 m2 a více	cenзовých domácností	hospodář. domácností	bydlících osob
		do 8 m2	8 - 12 m2	12 m2 a více										
I. kategorie														
byty celkem	-	-	-	-	-	-	X	-	-	-	-	-	-	-
z toho:														
1 obytná místnost	-	-	-	-	-	-	X	-	-	-	-	-	-	-
2 pokoje	-	-	-	-	-	-	X	-	-	-	-	-	-	-
3 pokoje	-	-	-	-	-	-	X	-	-	-	-	-	-	-
4 pokoje	-	-	-	-	-	-	X	-	-	-	-	-	-	-
5+ pokojů	-	-	-	-	-	-	X	-	-	-	-	-	-	-
II. kategorie														
byty celkem	-	-	-	-	-	-	X	-	-	-	-	-	-	-
z toho:														
1 obytná místnost	-	-	-	-	-	-	X	-	-	-	-	-	-	-
2 pokoje	-	-	-	-	-	-	X	-	-	-	-	-	-	-
3 pokoje	-	-	-	-	-	-	X	-	-	-	-	-	-	-
4 pokoje	-	-	-	-	-	-	X	-	-	-	-	-	-	-
5+ pokojů	-	-	-	-	-	-	X	-	-	-	-	-	-	-
III. kategorie														
byty celkem	-	-	-	-	-	-	X	-	-	-	-	-	-	-
z toho:														
1 obytná místnost	-	-	-	-	-	-	X	-	-	-	-	-	-	-
2 pokoje	-	-	-	-	-	-	X	-	-	-	-	-	-	-
3 pokoje	-	-	-	-	-	-	X	-	-	-	-	-	-	-
4 pokoje	-	-	-	-	-	-	X	-	-	-	-	-	-	-
5+ pokojů	-	-	-	-	-	-	X	-	-	-	-	-	-	-
IV. kategorie														
byty celkem	-	-	-	-	-	-	X	-	-	-	-	-	-	-
z toho:														
1 obytná místnost	-	-	-	-	-	-	X	-	-	-	-	-	-	-
2 pokoje	-	-	-	-	-	-	X	-	-	-	-	-	-	-
3 pokoje	-	-	-	-	-	-	X	-	-	-	-	-	-	-
4 pokoje	-	-	-	-	-	-	X	-	-	-	-	-	-	-
5+ pokojů	-	-	-	-	-	-	X	-	-	-	-	-	-	-
Nezj. kategorie														
byty celkem	-	-	-	-	-	-	X	-	-	-	-	-	-	-
z toho:														
1 obytná místnost	-	-	-	-	-	-	X	-	-	-	-	-	-	-
2 pokoje	-	-	-	-	-	-	X	-	-	-	-	-	-	-
3 pokoje	-	-	-	-	-	-	X	-	-	-	-	-	-	-
4 pokoje	-	-	-	-	-	-	X	-	-	-	-	-	-	-
5+ pokojů	-	-	-	-	-	-	X	-	-	-	-	-	-	-
Úhrnem														
byty celkem	-	-	-	-	-	-	X	-	-	-	-	-	-	-
z toho:														
1 obytná místnost	-	-	-	-	-	-	X	-	-	-	-	-	-	-
2 pokoje	-	-	-	-	-	-	X	-	-	-	-	-	-	-
3 pokoje	-	-	-	-	-	-	X	-	-	-	-	-	-	-
4 pokoje	-	-	-	-	-	-	X	-	-	-	-	-	-	-
5+ pokojů	-	-	-	-	-	-	X	-	-	-	-	-	-	-

6. Bytové domy - byty ostatní

Tab. č. 350 Trvale obydlené byty podle velikosti kuchyně, plochy bytu, počtu obytných místností, počtu cenзовých domácností a bydlících osob, podle kategorie a velikosti bytu a podle druhu domu a právního důvodu užívání bytu

Odry

Kategorie, velikost bytu	Počet bytů							Plocha bytů v m ²		Počet obytn. míst. s plochou		Počet		
	s kuchyní a k. k.	v tom s podlah. plochou			nezjištěno	úhrnem	v %	obytná	celková	4 m ² a více	8 m ² a více	cenзовých domácností	hospodař. domácností	bydlících osob
		do 8 m ²	8 - 12 m ²	12 m ² a více										
I. kategorie														
byty celkem	25	2	17	6	-	25	100,0	1281	1873	76	72	27	27	64
z toho:														
1 obytná místnost	4	1	1	2	-	4	16,0	75	141	4	4	4	4	5
2 pokoje	8	-	8	-	-	8	32,0	296	457	17	16	10	10	20
3 pokoje	7	1	5	1	-	7	28,0	362	515	22	21	7	7	17
4 pokoje	4	-	1	3	-	4	16,0	344	487	16	16	4	4	17
5+ pokojů	2	-	2	-	-	2	8,0	204	273	17	15	2	2	5
II. kategorie														
byty celkem	7	1	5	1	1	8	100,0	317	483	19	16	9	9	33
z toho:														
1 obytná místnost	-	-	-	-	1	1	12,5	18	27	1	1	1	1	1
2 pokoje	6	1	4	1	-	6	75,0	264	402	15	12	7	7	28
3 pokoje	1	-	1	-	-	1	12,5	35	54	3	3	1	1	4
4 pokoje	-	-	-	-	-	-	-	-	-	-	-	-	-	-
5+ pokojů	-	-	-	-	-	-	-	-	-	-	-	-	-	-
III. kategorie														
byty celkem	1	-	1	-	-	1	100,0	30	49	1	1	1	1	1
z toho:														
1 obytná místnost	1	-	1	-	-	1	100,0	30	49	1	1	1	1	1
2 pokoje	-	-	-	-	-	-	-	-	-	-	-	-	-	-
3 pokoje	-	-	-	-	-	-	-	-	-	-	-	-	-	-
4 pokoje	-	-	-	-	-	-	-	-	-	-	-	-	-	-
5+ pokojů	-	-	-	-	-	-	-	-	-	-	-	-	-	-
IV. kategorie														
byty celkem	-	-	-	-	-	-	X	-	-	-	-	-	-	-
z toho:														
1 obytná místnost	-	-	-	-	-	-	X	-	-	-	-	-	-	-
2 pokoje	-	-	-	-	-	-	X	-	-	-	-	-	-	-
3 pokoje	-	-	-	-	-	-	X	-	-	-	-	-	-	-
4 pokoje	-	-	-	-	-	-	X	-	-	-	-	-	-	-
5+ pokojů	-	-	-	-	-	-	X	-	-	-	-	-	-	-
Nezj. kategorie														
byty celkem	-	-	-	-	2	2	100,0	-	-	-	-	2	2	4
z toho:														
1 obytná místnost	-	-	-	-	-	-	-	-	-	-	-	-	-	-
2 pokoje	-	-	-	-	-	-	-	-	-	-	-	-	-	-
3 pokoje	-	-	-	-	-	-	-	-	-	-	-	-	-	-
4 pokoje	-	-	-	-	-	-	-	-	-	-	-	-	-	-
5+ pokojů	-	-	-	-	-	-	-	-	-	-	-	-	-	-
Úhrnem														
byty celkem	33	3	23	7	3	36	100,0	1628	2405	96	89	39	39	102
z toho:														
1 obytná místnost	5	1	2	2	1	6	16,7	123	217	6	6	6	6	7
2 pokoje	14	1	12	1	-	14	38,9	560	859	32	28	17	17	48
3 pokoje	8	1	6	1	-	8	22,2	397	569	25	24	8	8	21
4 pokoje	4	-	1	3	-	4	11,1	344	487	16	16	4	4	17
5+ pokojů	2	-	2	-	-	2	5,6	204	273	17	15	2	2	5

7. Ostatní budovy

Tab. č. 350 Trvale obydlené byty podle velikosti kuchyně, plochy bytu, počtu obytných místností, počtu cenзовých domácností a bydlících osob, podle kategorie a velikosti bytu a podle druhu domu a právního důvodu užívání bytu

Odry

Kategorie, velikost bytu	Počet bytů							Plocha bytů v m2		Počet obytn. míst. s plochou		Počet		
	s kuchyní a k. k.	v tom s podlah. plochou			nezjištěno	úhrnem	v %	obytná	celková	4 m2 a více	8 m2 a více	cenзовých domácností	hospodař. domácností	bydlících osob
		do 8 m2	8 - 12 m2	12 m2 a více										
I. kategorie														
byty celkem	25	1	6	18	-	25	100,0	1373	2166	59	56	26	26	67
z toho:														
1 obytná místnost	2	-	-	2	-	2	8,0	70	110	2	2	2	2	5
2 pokoje	15	1	4	10	-	15	60,0	755	1189	32	30	16	16	40
3 pokoje	8	-	2	6	-	8	32,0	548	867	25	24	8	8	22
4 pokoje	-	-	-	-	-	-	-	-	-	-	-	-	-	-
5+ pokojů	-	-	-	-	-	-	-	-	-	-	-	-	-	-
II. kategorie														
byty celkem	2	-	1	1	-	2	100,0	80	118	4	3	2	2	5
z toho:														
1 obytná místnost	1	-	-	1	-	1	50,0	20	34	2	1	1	1	1
2 pokoje	1	-	1	-	-	1	50,0	60	84	2	2	1	1	4
3 pokoje	-	-	-	-	-	-	-	-	-	-	-	-	-	-
4 pokoje	-	-	-	-	-	-	-	-	-	-	-	-	-	-
5+ pokojů	-	-	-	-	-	-	-	-	-	-	-	-	-	-
III. kategorie														
byty celkem	-	-	-	-	1	1	100,0	24	24	1	1	1	1	1
z toho:														
1 obytná místnost	-	-	-	-	1	1	100,0	24	24	1	1	1	1	1
2 pokoje	-	-	-	-	-	-	-	-	-	-	-	-	-	-
3 pokoje	-	-	-	-	-	-	-	-	-	-	-	-	-	-
4 pokoje	-	-	-	-	-	-	-	-	-	-	-	-	-	-
5+ pokojů	-	-	-	-	-	-	-	-	-	-	-	-	-	-
IV. kategorie														
byty celkem	-	-	-	-	-	-	X	-	-	-	-	-	-	-
z toho:														
1 obytná místnost	-	-	-	-	-	-	X	-	-	-	-	-	-	-
2 pokoje	-	-	-	-	-	-	X	-	-	-	-	-	-	-
3 pokoje	-	-	-	-	-	-	X	-	-	-	-	-	-	-
4 pokoje	-	-	-	-	-	-	X	-	-	-	-	-	-	-
5+ pokojů	-	-	-	-	-	-	X	-	-	-	-	-	-	-
Nezj. kategorie														
byty celkem	-	-	-	-	1	1	100,0	-	-	-	-	1	1	1
z toho:														
1 obytná místnost	-	-	-	-	-	-	-	-	-	-	-	-	-	-
2 pokoje	-	-	-	-	-	-	-	-	-	-	-	-	-	-
3 pokoje	-	-	-	-	-	-	-	-	-	-	-	-	-	-
4 pokoje	-	-	-	-	-	-	-	-	-	-	-	-	-	-
5+ pokojů	-	-	-	-	-	-	-	-	-	-	-	-	-	-
Úhrnem														
byty celkem	27	1	7	19	2	29	100,0	1477	2308	64	60	30	30	74
z toho:														
1 obytná místnost	3	-	-	3	1	4	13,8	114	168	5	4	4	4	7
2 pokoje	16	1	5	10	-	16	55,2	815	1273	34	32	17	17	44
3 pokoje	8	-	2	6	-	8	27,6	548	867	25	24	8	8	22
4 pokoje	-	-	-	-	-	-	-	-	-	-	-	-	-	-
5+ pokojů	-	-	-	-	-	-	-	-	-	-	-	-	-	-

8. Domovní fond úhrnem

Tab. č. 350 Trvale obydlené byty podle velikosti kuchyně, plochy bytu, počtu obytných místností, počtu cenзовých domácností a bydlících osob, podle kategorie a velikosti bytu a podle druhu domu a právního důvodu užívání bytu

Odry

Kategorie, velikost bytu	Počet bytů							Plocha bytů v m ²		Počet obytn. míst. s plochou		Počet		
	s kuchyní a k. k.	v tom s podlah. plochou			nezjištěno	úhrnem	v %	obytná	celková	4 m ² a více	8 m ² a více	cenзовých domácností	hospodář. domácností	bydlících osob
		do 8 m ²	8 - 12 m ²	12 m ² a více										
I. kategorie														
byty celkem	2147	208	1362	577	22	2169	100,0	112835	175441	6767	6310	2525	2485	6383
z toho:														
1 obytná místnost	206	57	87	62	16	222	10,2	4835	8390	264	222	243	243	385
2 pokoje	565	58	378	129	3	568	26,2	21960	35692	1285	1136	634	629	1447
3 pokoje	846	46	612	188	1	847	39,1	44187	68475	2656	2541	989	977	2619
4 pokoje	328	32	186	110	-	328	15,1	23188	35437	1389	1312	392	383	1144
5+ pokojů	202	15	99	88	-	202	9,3	18665	27447	1173	1099	264	250	785
II. kategorie														
byty celkem	236	20	116	100	3	239	100,0	11074	17958	644	567	276	268	684
z toho:														
1 obytná místnost	47	5	19	23	2	49	20,5	1244	2226	70	49	54	51	131
2 pokoje	96	11	52	33	-	96	40,2	3885	6360	224	192	114	110	272
3 pokoje	62	4	32	26	-	62	25,9	3557	5593	200	186	69	68	180
4 pokoje	20	-	8	12	-	20	8,4	1376	2195	84	80	25	25	59
5+ pokojů	11	-	5	6	-	11	4,6	1012	1584	66	60	13	13	41
III. kategorie														
byty celkem	58	7	26	25	4	62	100,0	2445	3746	136	123	69	69	137
z toho:														
1 obytná místnost	23	5	9	9	4	27	43,5	606	963	34	27	29	29	44
2 pokoje	16	2	7	7	-	16	25,8	701	1101	34	32	18	18	38
3 pokoje	13	-	6	7	-	13	21,0	718	1083	43	39	15	15	38
4 pokoje	5	-	3	2	-	5	8,1	350	509	20	20	5	5	12
5+ pokojů	1	-	1	-	-	1	1,6	70	90	5	5	2	2	5
IV. kategorie														
byty celkem	33	4	9	20	3	36	100,0	1329	2133	77	66	39	39	73
z toho:														
1 obytná místnost	13	3	5	5	3	16	44,4	391	614	21	16	17	17	33
2 pokoje	14	1	1	12	-	14	38,9	563	962	29	28	15	15	29
3 pokoje	4	-	3	1	-	4	11,1	193	311	13	12	4	4	6
4 pokoje	1	-	-	1	-	1	2,8	88	120	6	4	2	2	4
5+ pokojů	1	-	-	1	-	1	2,8	94	126	8	6	1	1	1
Nezj. kategorie														
byty celkem	20	3	11	6	12	32	100,0	958	1497	50	48	35	35	65
z toho:														
1 obytná místnost	3	1	1	1	-	3	9,4	61	117	3	3	3	3	5
2 pokoje	9	1	6	2	-	9	28,1	362	577	18	18	10	10	22
3 pokoje	6	1	3	2	-	6	18,8	362	542	20	18	7	7	15
4 pokoje	1	-	1	-	-	1	3,1	72	88	4	4	1	1	2
5+ pokojů	1	-	-	1	-	1	3,1	101	173	5	5	1	1	4
Úhrnem														
byty celkem	2494	242	1524	728	44	2538	100,0	128641	200775	7674	7114	2944	2896	7342
z toho:														
1 obytná místnost	292	71	121	100	25	317	12,5	7137	12310	392	317	346	343	598
2 pokoje	700	73	444	183	3	703	27,7	27471	44692	1590	1406	791	782	1808
3 pokoje	931	51	656	224	1	932	36,7	49017	76004	2932	2796	1084	1071	2858
4 pokoje	355	32	198	125	-	355	14,0	25074	38349	1503	1420	425	416	1221
5+ pokojů	216	15	105	96	-	216	8,5	19942	29420	1257	1175	281	267	836

9. z toho rodinné domy s 1 bytem

Tab. č. 350 Trvale obydlené byty podle velikosti kuchyně, plochy bytu, počtu obytných místností, počtu cenзовých domácností a bydlících osob, podle kategorie a velikosti bytu a podle druhu domu a právního důvodu užívání bytu

Odry

Kategorie, velikost bytu	Počet bytů							Plocha bytů v m ²		Počet obytn. míst. s plochou		Počet		
	s kuchyní a k. k.	v tom s podlah. plochou			nezjištěno	úhrnem	v %	obytná	celková	4 m ² a více	8 m ² a více	cenзовých domácností	hospodář. domácností	bydlících osob
		do 8 m ²	8 - 12 m ²	12 m ² a více										
I. kategorie														
byty celkem	769	70	375	324	5	774	100,0	54056	82963	3120	2831	938	910	2525
z toho:														
1 obytná místnost	11	2	5	4	1	12	1,6	331	610	23	12	15	15	30
2 pokoje	117	9	63	45	1	118	15,2	5250	8674	300	236	134	131	299
3 pokoje	248	18	122	108	1	249	32,2	15625	24422	834	747	287	283	752
4 pokoje	211	26	101	84	-	211	27,3	15961	24403	902	844	258	251	737
5+ pokojů	182	15	84	83	-	182	23,5	16889	24854	1061	992	241	227	704
II. kategorie														
byty celkem	119	5	65	49	1	120	100,0	6423	10632	387	343	138	137	305
z toho:														
1 obytná místnost	13	3	5	5	-	13	10,8	354	638	25	13	16	15	25
2 pokoje	34	2	22	10	-	34	28,3	1346	2378	79	68	38	38	71
3 pokoje	42	-	26	16	-	42	35,0	2392	3918	137	126	47	47	111
4 pokoje	19	-	7	12	-	19	15,8	1319	2114	80	76	23	23	56
5+ pokojů	11	-	5	6	-	11	9,2	1012	1584	66	60	13	13	41
III. kategorie														
byty celkem	31	1	14	16	-	31	100,0	1450	2265	84	75	35	35	73
z toho:														
1 obytná místnost	9	1	2	6	-	9	29,0	263	462	14	9	10	10	19
2 pokoje	6	-	4	2	-	6	19,4	256	413	14	12	6	6	9
3 pokoje	11	-	5	6	-	11	35,5	586	908	35	33	13	13	31
4 pokoje	4	-	2	2	-	4	12,9	275	392	16	16	4	4	9
5+ pokojů	1	-	1	-	-	1	3,2	70	90	5	5	2	2	5
IV. kategorie														
byty celkem	27	2	9	16	1	28	100,0	1087	1803	67	57	30	30	51
z toho:														
1 obytná místnost	8	1	5	2	1	9	32,1	184	337	13	9	9	9	13
2 pokoje	13	1	1	11	-	13	46,4	528	909	27	26	14	14	27
3 pokoje	4	-	3	1	-	4	14,3	193	311	13	12	4	4	6
4 pokoje	1	-	-	1	-	1	3,6	88	120	6	4	2	2	4
5+ pokojů	1	-	-	1	-	1	3,6	94	126	8	6	1	1	1
Nezj. kategorie														
byty celkem	6	-	3	3	9	15	100,0	361	546	18	16	17	17	25
z toho:														
1 obytná místnost	-	-	-	-	-	-	-	-	-	-	-	-	-	-
2 pokoje	2	-	1	1	-	2	13,3	117	166	4	4	2	2	3
3 pokoje	4	-	2	2	-	4	26,7	244	380	14	12	5	5	10
4 pokoje	-	-	-	-	-	-	-	-	-	-	-	-	-	-
5+ pokojů	-	-	-	-	-	-	-	-	-	-	-	-	-	-
Úhrnem														
byty celkem	952	78	466	408	16	968	100,0	63377	98209	3676	3322	1158	1129	2979
z toho:														
1 obytná místnost	41	7	17	17	2	43	4,4	1132	2047	75	43	50	49	87
2 pokoje	172	12	91	69	1	173	17,9	7497	12540	424	346	194	191	409
3 pokoje	309	18	158	133	1	310	32,0	19040	29939	1033	930	356	352	910
4 pokoje	235	26	110	99	-	235	24,3	17643	27029	1004	940	287	280	806
5+ pokojů	195	15	90	90	-	195	20,1	18065	26654	1140	1063	257	243	751

1. Rodinné domy

Tab. č. 351 Trvale obydlené byty podle období výstavby nebo rekonstrukce domu, podle kategorie a velikosti bytu a podle druhu domu a právního důvodu užívání bytu

Odry

Kategorie, velikost bytu	Byty v domech postavených nebo rekonstruovaných v období										Počet bytů celkem	
	do r. 1899	1900 - 1919	1920 - 1945	1946 - 1960	1961 - 1970	1971 - 1980	1981 - 1990	1991 - 1995	1996 a později	nezjištěno		
I. kategorie												
1 obytná místnost	6	7	2	1	3	7	-	1	-	-	-	27
2 pokoje	21	22	44	9	30	38	23	21	17	2	2	227
3 pokoje	27	33	75	22	38	59	66	34	22	2	2	378
4 pokoje	9	15	45	8	30	80	44	26	13	-	-	270
5+ pokojů	7	11	18	5	20	54	46	20	16	-	-	197
nezjištěno	-	1	-	-	-	1	-	-	-	-	-	2
celkem	70	89	184	45	121	239	179	102	68	4	4	1101
II. kategorie												
1 obytná místnost	6	1	5	2	1	4	-	-	-	-	-	19
2 pokoje	4	8	14	3	5	10	7	-	-	-	-	51
3 pokoje	7	9	9	5	6	2	5	1	2	2	2	48
4 pokoje	4	1	3	-	1	5	1	2	1	1	1	19
5+ pokojů	-	1	1	2	-	2	3	2	-	-	-	11
nezjištěno	1	-	-	-	-	-	-	-	-	-	-	1
celkem	22	20	32	12	13	23	16	5	3	3	3	149
III. kategorie												
1 obytná místnost	3	-	3	2	1	2	-	-	-	-	2	13
2 pokoje	3	1	4	1	2	2	-	-	1	-	-	14
3 pokoje	3	3	4	-	1	1	-	-	-	-	-	12
4 pokoje	-	2	2	-	-	-	1	-	-	-	-	5
5+ pokojů	-	-	1	-	-	-	-	-	-	-	-	1
nezjištěno	-	-	-	-	-	-	-	-	-	-	-	-
celkem	9	6	14	3	4	5	1	-	1	2	2	45
IV. kategorie												
1 obytná místnost	4	3	1	-	-	3	-	-	1	-	-	12
2 pokoje	1	4	7	-	1	-	-	-	-	-	-	13
3 pokoje	1	1	2	-	-	-	-	-	-	-	-	4
4 pokoje	1	-	-	-	-	-	-	-	-	-	-	1
5+ pokojů	-	-	-	-	-	1	-	-	-	-	-	1
nezjištěno	-	-	-	-	-	-	-	-	-	-	-	-
celkem	7	8	10	-	1	4	-	-	1	-	-	31
Nezj. kategorie												
1 obytná místnost	-	-	-	-	-	-	1	-	-	-	-	1
2 pokoje	1	1	-	-	-	1	1	-	-	-	-	4
3 pokoje	1	1	1	-	-	2	-	-	-	-	-	5
4 pokoje	-	-	-	-	-	-	-	-	-	-	-	-
5+ pokojů	-	-	-	-	-	1	-	-	-	-	-	1
nezjištěno	1	2	-	-	-	1	1	1	-	3	3	9
celkem	3	4	1	-	-	5	3	1	-	3	3	20
Úhrnem												
1 obytná místnost	19	11	11	5	5	16	1	1	1	2	2	72
2 pokoje	30	36	69	13	38	51	31	21	18	2	2	309
3 pokoje	39	47	91	27	45	64	71	35	24	4	4	447
4 pokoje	14	18	50	8	31	85	46	28	14	1	1	295
5+ pokojů	7	12	20	7	20	58	49	22	16	-	-	211
nezjištěno	2	3	-	-	-	2	1	1	-	3	3	12
celkem	111	127	241	60	139	276	199	108	73	12	12	1346

2. Bytové domy - byty v osobním vlastnictví

Tab. č. 351 Trvale obydlené byty podle období výstavby nebo rekonstrukce domu, podle kategorie a velikosti bytu a podle druhu domu a právního důvodu užívání bytu

Odry

Kategorie, velikost bytu	Byty v domech postavených nebo rekonstruovaných v období										Počet bytů celkem
	do r. 1899	1900 - 1919	1920 - 1945	1946 - 1960	1961 - 1970	1971 - 1980	1981 - 1990	1991 - 1995	1996 a později	nezjištěno	
I. kategorie											
1 obytná místnost	-	1	-	5	1	2	14	-	-	-	23
2 pokoje	1	-	2	32	21	29	29	1	-	-	115
3 pokoje	1	-	-	12	21	162	18	12	-	-	226
4 pokoje	-	-	-	-	1	10	6	9	-	-	26
5+ pokojů	-	-	-	-	-	-	2	-	-	-	2
nezjištěno	-	-	-	-	-	-	-	-	-	-	-
celkem	2	1	2	49	44	203	69	22	-	-	392
II. kategorie											
1 obytná místnost	-	-	-	-	-	-	-	-	-	-	-
2 pokoje	-	-	2	-	1	-	-	-	-	-	3
3 pokoje	-	-	-	1	-	2	-	-	-	-	3
4 pokoje	-	-	-	-	-	-	-	-	-	-	-
5+ pokojů	-	-	-	-	-	-	-	-	-	-	-
nezjištěno	-	-	-	-	-	-	-	-	-	-	-
celkem	-	-	2	1	1	2	-	-	-	-	6
III. kategorie											
1 obytná místnost	-	-	-	-	-	-	-	-	-	-	-
2 pokoje	-	-	-	-	-	-	-	-	-	-	-
3 pokoje	-	-	1	-	-	-	-	-	-	-	1
4 pokoje	-	-	-	-	-	-	-	-	-	-	-
5+ pokojů	-	-	-	-	-	-	-	-	-	-	-
nezjištěno	-	-	-	-	-	-	-	-	-	-	-
celkem	-	-	1	-	-	-	-	-	-	-	1
IV. kategorie											
1 obytná místnost	-	-	-	-	-	-	-	-	-	-	-
2 pokoje	-	-	-	-	-	-	-	-	-	-	-
3 pokoje	-	-	-	-	-	-	-	-	-	-	-
4 pokoje	-	-	-	-	-	-	-	-	-	-	-
5+ pokojů	-	-	-	-	-	-	-	-	-	-	-
nezjištěno	-	-	-	-	-	-	-	-	-	-	-
celkem	-	-	-	-	-	-	-	-	-	-	-
Nezj. kategorie											
1 obytná místnost	-	-	-	-	-	-	-	-	-	-	-
2 pokoje	-	-	-	1	-	-	-	-	-	-	1
3 pokoje	-	-	-	1	-	-	-	-	-	-	1
4 pokoje	-	-	-	-	-	-	-	-	-	-	-
5+ pokojů	-	-	-	-	-	-	-	-	-	-	-
nezjištěno	-	-	-	-	-	-	-	-	-	-	-
celkem	-	-	-	2	-	-	-	-	-	-	2
Úhrnem											
1 obytná místnost	-	1	-	5	1	2	14	-	-	-	23
2 pokoje	1	-	4	33	22	29	29	1	-	-	119
3 pokoje	1	-	1	14	21	164	18	12	-	-	231
4 pokoje	-	-	-	-	1	10	6	9	-	-	26
5+ pokojů	-	-	-	-	-	-	2	-	-	-	2
nezjištěno	-	-	-	-	-	-	-	-	-	-	-
celkem	2	1	5	52	45	205	69	22	-	-	401

3. Bytové domy - byty nájemní

Tab. č. 351 Trvale obydlené byty podle období výstavby nebo rekonstrukce domu, podle kategorie a velikosti bytu a podle druhu domu a právního důvodu užívání bytu

Odry

Kategorie, velikost bytu	Byty v domech postavených nebo rekonstruovaných v období										Počet bytů celkem
	do r. 1899	1900 - 1919	1920 - 1945	1946 - 1960	1961 - 1970	1971 - 1980	1981 - 1990	1991 - 1995	1996 a později	nezjištěno	
I. kategorie											
1 obytná místnost	33	16	-	31	1	45	22	-	-	-	148
2 pokoje	27	6	4	49	28	35	6	-	-	-	155
3 pokoje	11	-	-	16	2	38	5	8	-	-	80
4 pokoje	2	1	-	1	-	-	1	1	-	-	6
5+ pokojů	-	-	-	-	-	-	-	-	-	-	-
nezjištěno	-	-	-	-	-	-	-	-	-	-	-
celkem	73	23	4	97	31	118	34	9	-	-	389
II. kategorie											
1 obytná místnost	25	2	-	-	1	-	-	-	-	-	28
2 pokoje	17	5	-	1	2	3	1	-	-	-	29
3 pokoje	5	-	-	-	1	-	-	-	-	-	6
4 pokoje	-	-	-	-	1	-	-	-	-	-	1
5+ pokojů	-	-	-	-	-	-	-	-	-	-	-
nezjištěno	-	-	-	-	-	-	-	-	-	-	-
celkem	47	7	-	1	5	3	1	-	-	-	64
III. kategorie											
1 obytná místnost	12	-	-	-	-	-	-	-	-	-	12
2 pokoje	1	1	-	-	-	-	-	-	-	-	2
3 pokoje	-	-	-	-	-	-	-	-	-	-	-
4 pokoje	-	-	-	-	-	-	-	-	-	-	-
5+ pokojů	-	-	-	-	-	-	-	-	-	-	-
nezjištěno	-	-	-	-	-	-	-	-	-	-	-
celkem	13	1	-	-	-	-	-	-	-	-	14
IV. kategorie											
1 obytná místnost	4	-	-	-	-	-	-	-	-	-	4
2 pokoje	1	-	-	-	-	-	-	-	-	-	1
3 pokoje	-	-	-	-	-	-	-	-	-	-	-
4 pokoje	-	-	-	-	-	-	-	-	-	-	-
5+ pokojů	-	-	-	-	-	-	-	-	-	-	-
nezjištěno	-	-	-	-	-	-	-	-	-	-	-
celkem	5	-	-	-	-	-	-	-	-	-	5
Nezj. kategorie											
1 obytná místnost	1	1	-	-	-	-	-	-	-	-	2
2 pokoje	1	-	-	1	-	-	-	-	-	-	2
3 pokoje	-	-	-	-	-	-	-	-	-	-	-
4 pokoje	1	-	-	-	-	-	-	-	-	-	1
5+ pokojů	-	-	-	-	-	-	-	-	-	-	-
nezjištěno	-	-	-	-	-	-	-	-	-	-	-
celkem	3	1	-	1	-	-	-	-	-	-	5
Úhrnem											
1 obytná místnost	75	19	-	31	2	45	22	-	-	-	194
2 pokoje	47	12	4	51	30	38	7	-	-	-	189
3 pokoje	16	-	-	16	3	38	5	8	-	-	86
4 pokoje	3	1	-	1	1	-	1	1	-	-	8
5+ pokojů	-	-	-	-	-	-	-	-	-	-	-
nezjištěno	-	-	-	-	-	-	-	-	-	-	-
celkem	141	32	4	99	36	121	35	9	-	-	477

4. Bytové domy - byty družstevní

Tab. č. 351 Trvale obydlené byty podle období výstavby nebo rekonstrukce domu, podle kategorie a velikosti bytu a podle druhu domu a právního důvodu užívání bytu

Odry

Kategorie, velikost bytu	Byty v domech postavených nebo rekonstruovaných v období										Počet bytů celkem
	do r. 1899	1900 - 1919	1920 - 1945	1946 - 1960	1961 - 1970	1971 - 1980	1981 - 1990	1991 - 1995	1996 a později	nezjištěno	
I. kategorie											
1 obytná místnost	-	-	-	1	-	3	14	-	-	-	18
2 pokoje	3	-	-	3	7	3	32	-	-	-	48
3 pokoje	-	-	-	-	6	59	38	45	-	-	148
4 pokoje	-	-	-	-	-	2	4	16	-	-	22
5+ pokojů	-	-	-	-	-	-	1	-	-	-	1
nezjištěno	-	-	-	-	-	-	-	-	-	-	-
celkem	3	-	-	4	13	67	89	61	-	-	237
II. kategorie											
1 obytná místnost	-	-	-	-	-	-	-	-	-	-	-
2 pokoje	-	-	-	-	-	5	1	-	-	-	6
3 pokoje	-	-	-	-	1	3	-	-	-	-	4
4 pokoje	-	-	-	-	-	-	-	-	-	-	-
5+ pokojů	-	-	-	-	-	-	-	-	-	-	-
nezjištěno	-	-	-	-	-	-	-	-	-	-	-
celkem	-	-	-	-	1	8	1	-	-	-	10
III. kategorie											
1 obytná místnost	-	-	-	-	-	-	-	-	-	-	-
2 pokoje	-	-	-	-	-	-	-	-	-	-	-
3 pokoje	-	-	-	-	-	-	-	-	-	-	-
4 pokoje	-	-	-	-	-	-	-	-	-	-	-
5+ pokojů	-	-	-	-	-	-	-	-	-	-	-
nezjištěno	-	-	-	-	-	-	-	-	-	-	-
celkem	-	-	-	-	-	-	-	-	-	-	-
IV. kategorie											
1 obytná místnost	-	-	-	-	-	-	-	-	-	-	-
2 pokoje	-	-	-	-	-	-	-	-	-	-	-
3 pokoje	-	-	-	-	-	-	-	-	-	-	-
4 pokoje	-	-	-	-	-	-	-	-	-	-	-
5+ pokojů	-	-	-	-	-	-	-	-	-	-	-
nezjištěno	-	-	-	-	-	-	-	-	-	-	-
celkem	-	-	-	-	-	-	-	-	-	-	-
Nezj. kategorie											
1 obytná místnost	-	-	-	-	-	-	-	-	-	-	-
2 pokoje	-	-	-	1	-	-	1	-	-	-	2
3 pokoje	-	-	-	-	-	-	-	-	-	-	-
4 pokoje	-	-	-	-	-	-	-	-	-	-	-
5+ pokojů	-	-	-	-	-	-	-	-	-	-	-
nezjištěno	-	-	-	-	-	-	-	-	-	-	-
celkem	-	-	-	1	-	-	1	-	-	-	2
Úhrnem											
1 obytná místnost	-	-	-	1	-	3	14	-	-	-	18
2 pokoje	3	-	-	4	7	8	34	-	-	-	56
3 pokoje	-	-	-	-	7	62	38	45	-	-	152
4 pokoje	-	-	-	-	-	2	4	16	-	-	22
5+ pokojů	-	-	-	-	-	-	1	-	-	-	1
nezjištěno	-	-	-	-	-	-	-	-	-	-	-
celkem	3	-	-	5	14	75	91	61	-	-	249

5. Bytové domy - byty členů družstva založeného
v průběhu privatizace

Tab. č. 351 Trvale obydlené byty podle období výstavby nebo
rekonstrukce domu, podle kategorie a velikosti bytu a podle druhu
domu a právního důvodu užívání bytu

Odry

Kategorie, velikost bytu	Byty v domech postavených nebo rekonstruovaných v období										Počet bytů celkem
	do r. 1899	1900 - 1919	1920 - 1945	1946 - 1960	1961 - 1970	1971 - 1980	1981 - 1990	1991 - 1995	1996 a později	nezjištěno	
I. kategorie											
1 obytná místnost	-	-	-	-	-	-	-	-	-	-	-
2 pokoje	-	-	-	-	-	-	-	-	-	-	-
3 pokoje	-	-	-	-	-	-	-	-	-	-	-
4 pokoje	-	-	-	-	-	-	-	-	-	-	-
5+ pokojů	-	-	-	-	-	-	-	-	-	-	-
nezjištěno	-	-	-	-	-	-	-	-	-	-	-
celkem	-	-	-	-	-	-	-	-	-	-	-
II. kategorie											
1 obytná místnost	-	-	-	-	-	-	-	-	-	-	-
2 pokoje	-	-	-	-	-	-	-	-	-	-	-
3 pokoje	-	-	-	-	-	-	-	-	-	-	-
4 pokoje	-	-	-	-	-	-	-	-	-	-	-
5+ pokojů	-	-	-	-	-	-	-	-	-	-	-
nezjištěno	-	-	-	-	-	-	-	-	-	-	-
celkem	-	-	-	-	-	-	-	-	-	-	-
III. kategorie											
1 obytná místnost	-	-	-	-	-	-	-	-	-	-	-
2 pokoje	-	-	-	-	-	-	-	-	-	-	-
3 pokoje	-	-	-	-	-	-	-	-	-	-	-
4 pokoje	-	-	-	-	-	-	-	-	-	-	-
5+ pokojů	-	-	-	-	-	-	-	-	-	-	-
nezjištěno	-	-	-	-	-	-	-	-	-	-	-
celkem	-	-	-	-	-	-	-	-	-	-	-
IV. kategorie											
1 obytná místnost	-	-	-	-	-	-	-	-	-	-	-
2 pokoje	-	-	-	-	-	-	-	-	-	-	-
3 pokoje	-	-	-	-	-	-	-	-	-	-	-
4 pokoje	-	-	-	-	-	-	-	-	-	-	-
5+ pokojů	-	-	-	-	-	-	-	-	-	-	-
nezjištěno	-	-	-	-	-	-	-	-	-	-	-
celkem	-	-	-	-	-	-	-	-	-	-	-
Nezj. kategorie											
1 obytná místnost	-	-	-	-	-	-	-	-	-	-	-
2 pokoje	-	-	-	-	-	-	-	-	-	-	-
3 pokoje	-	-	-	-	-	-	-	-	-	-	-
4 pokoje	-	-	-	-	-	-	-	-	-	-	-
5+ pokojů	-	-	-	-	-	-	-	-	-	-	-
nezjištěno	-	-	-	-	-	-	-	-	-	-	-
celkem	-	-	-	-	-	-	-	-	-	-	-
Úhrnem											
1 obytná místnost	-	-	-	-	-	-	-	-	-	-	-
2 pokoje	-	-	-	-	-	-	-	-	-	-	-
3 pokoje	-	-	-	-	-	-	-	-	-	-	-
4 pokoje	-	-	-	-	-	-	-	-	-	-	-
5+ pokojů	-	-	-	-	-	-	-	-	-	-	-
nezjištěno	-	-	-	-	-	-	-	-	-	-	-
celkem	-	-	-	-	-	-	-	-	-	-	-

6. Bytové domy - byty ostatní

Tab. č. 351 Trvale obydlené byty podle období výstavby nebo rekonstrukce domu, podle kategorie a velikosti bytu a podle druhu domu a právního důvodu užívání bytu

Odry

Kategorie, velikost bytu	Byty v domech postavených nebo rekonstruovaných v období										Počet bytů celkem
	do r. 1899	1900 - 1919	1920 - 1945	1946 - 1960	1961 - 1970	1971 - 1980	1981 - 1990	1991 - 1995	1996 a později	nezjištěno	
I. kategorie											
1 obytná místnost	2	-	-	1	-	-	1	-	-	-	4
2 pokoje	1	-	-	-	1	1	5	-	-	-	8
3 pokoje	1	-	-	-	1	2	2	1	-	-	7
4 pokoje	-	-	-	-	1	2	1	-	-	-	4
5+ pokojů	1	-	-	-	-	-	-	-	1	-	2
nezjištěno	-	-	-	-	-	-	-	-	-	-	-
celkem	5	-	-	1	3	5	9	1	1	-	25
II. kategorie											
1 obytná místnost	1	-	-	-	-	-	-	-	-	-	1
2 pokoje	3	1	1	-	-	-	1	-	-	-	6
3 pokoje	-	-	-	-	-	-	1	-	-	-	1
4 pokoje	-	-	-	-	-	-	-	-	-	-	-
5+ pokojů	-	-	-	-	-	-	-	-	-	-	-
nezjištěno	-	-	-	-	-	-	-	-	-	-	-
celkem	4	1	1	-	-	-	2	-	-	-	8
III. kategorie											
1 obytná místnost	1	-	-	-	-	-	-	-	-	-	1
2 pokoje	-	-	-	-	-	-	-	-	-	-	-
3 pokoje	-	-	-	-	-	-	-	-	-	-	-
4 pokoje	-	-	-	-	-	-	-	-	-	-	-
5+ pokojů	-	-	-	-	-	-	-	-	-	-	-
nezjištěno	-	-	-	-	-	-	-	-	-	-	-
celkem	1	-	-	-	-	-	-	-	-	-	1
IV. kategorie											
1 obytná místnost	-	-	-	-	-	-	-	-	-	-	-
2 pokoje	-	-	-	-	-	-	-	-	-	-	-
3 pokoje	-	-	-	-	-	-	-	-	-	-	-
4 pokoje	-	-	-	-	-	-	-	-	-	-	-
5+ pokojů	-	-	-	-	-	-	-	-	-	-	-
nezjištěno	-	-	-	-	-	-	-	-	-	-	-
celkem	-	-	-	-	-	-	-	-	-	-	-
Nezj. kategorie											
1 obytná místnost	-	-	-	-	-	-	-	-	-	-	-
2 pokoje	-	-	-	-	-	-	-	-	-	-	-
3 pokoje	-	-	-	-	-	-	-	-	-	-	-
4 pokoje	-	-	-	-	-	-	-	-	-	-	-
5+ pokojů	-	-	-	-	-	-	-	-	-	-	-
nezjištěno	1	-	-	-	-	-	-	-	1	-	2
celkem	1	-	-	-	-	-	-	-	1	-	2
Úhrnem											
1 obytná místnost	4	-	-	1	-	-	1	-	-	-	6
2 pokoje	4	1	1	-	1	1	6	-	-	-	14
3 pokoje	1	-	-	-	1	2	3	1	-	-	8
4 pokoje	-	-	-	-	1	2	1	-	-	-	4
5+ pokojů	1	-	-	-	-	-	-	-	1	-	2
nezjištěno	1	-	-	-	-	-	-	-	1	-	2
celkem	11	1	1	1	3	5	11	1	2	-	36

7. Ostatní budovy

Tab. č. 351 Trvale obydlené byty podle období výstavby nebo rekonstrukce domu, podle kategorie a velikosti bytu a podle druhu domu a právního důvodu užívání bytu

Odry

Kategorie, velikost bytu	Byty v domech postavených nebo rekonstruovaných v období										Počet bytů celkem
	do r. 1899	1900 - 1919	1920 - 1945	1946 - 1960	1961 - 1970	1971 - 1980	1981 - 1990	1991 - 1995	1996 a později	nezjištěno	
I. kategorie											
1 obytná místnost	-	-	-	-	-	-	2	-	-	-	2
2 pokoje	5	1	1	-	-	2	2	-	-	4	15
3 pokoje	-	1	2	-	1	2	1	-	1	-	8
4 pokoje	-	-	-	-	-	-	-	-	-	-	-
5+ pokojů	-	-	-	-	-	-	-	-	-	-	-
nezjištěno	-	-	-	-	-	-	-	-	-	-	-
celkem	5	2	3	-	1	4	5	-	1	4	25
II. kategorie											
1 obytná místnost	-	-	1	-	-	-	-	-	-	-	1
2 pokoje	1	-	-	-	-	-	-	-	-	-	1
3 pokoje	-	-	-	-	-	-	-	-	-	-	-
4 pokoje	-	-	-	-	-	-	-	-	-	-	-
5+ pokojů	-	-	-	-	-	-	-	-	-	-	-
nezjištěno	-	-	-	-	-	-	-	-	-	-	-
celkem	1	-	1	-	-	-	-	-	-	-	2
III. kategorie											
1 obytná místnost	1	-	-	-	-	-	-	-	-	-	1
2 pokoje	-	-	-	-	-	-	-	-	-	-	-
3 pokoje	-	-	-	-	-	-	-	-	-	-	-
4 pokoje	-	-	-	-	-	-	-	-	-	-	-
5+ pokojů	-	-	-	-	-	-	-	-	-	-	-
nezjištěno	-	-	-	-	-	-	-	-	-	-	-
celkem	1	-	-	-	-	-	-	-	-	-	1
IV. kategorie											
1 obytná místnost	-	-	-	-	-	-	-	-	-	-	-
2 pokoje	-	-	-	-	-	-	-	-	-	-	-
3 pokoje	-	-	-	-	-	-	-	-	-	-	-
4 pokoje	-	-	-	-	-	-	-	-	-	-	-
5+ pokojů	-	-	-	-	-	-	-	-	-	-	-
nezjištěno	-	-	-	-	-	-	-	-	-	-	-
celkem	-	-	-	-	-	-	-	-	-	-	-
Nezj. kategorie											
1 obytná místnost	-	-	-	-	-	-	-	-	-	-	-
2 pokoje	-	-	-	-	-	-	-	-	-	-	-
3 pokoje	-	-	-	-	-	-	-	-	-	-	-
4 pokoje	-	-	-	-	-	-	-	-	-	-	-
5+ pokojů	-	-	-	-	-	-	-	-	-	-	-
nezjištěno	-	-	-	-	-	-	-	-	1	-	1
celkem	-	-	-	-	-	-	-	-	1	-	1
Úhrnem											
1 obytná místnost	1	-	1	-	-	-	2	-	-	-	4
2 pokoje	6	1	1	-	-	2	2	-	-	4	16
3 pokoje	-	1	2	-	1	2	1	-	1	-	8
4 pokoje	-	-	-	-	-	-	-	-	-	-	-
5+ pokojů	-	-	-	-	-	-	-	-	-	-	-
nezjištěno	-	-	-	-	-	-	-	-	1	-	1
celkem	7	2	4	-	1	4	5	-	2	4	29

8. Domovní fond úhrnem

Tab. č. 351 Trvale obydlené byty podle období výstavby nebo rekonstrukce domu, podle kategorie a velikosti bytu a podle druhu domu a právního důvodu užívání bytu

Odry

Kategorie, velikost bytu	Byty v domech postavených nebo rekonstruovaných v období										Počet bytů celkem	
	do r. 1899	1900 - 1919	1920 - 1945	1946 - 1960	1961 - 1970	1971 - 1980	1981 - 1990	1991 - 1995	1996 a později	nezjištěno		
I. kategorie												
1 obytná místnost	41	24	2	39	5	57	53	1	-	-	-	222
2 pokoje	58	29	51	93	87	108	97	22	17	6	-	568
3 pokoje	40	34	77	50	69	322	130	100	23	2	-	847
4 pokoje	11	16	45	9	32	94	56	52	13	-	-	328
5+ pokojů	8	11	18	5	20	54	49	20	17	-	-	202
nezjištěno	-	1	-	-	-	1	-	-	-	-	-	2
celkem	158	115	193	196	213	636	385	195	70	8	-	2169
II. kategorie												
1 obytná místnost	32	3	6	2	2	4	-	-	-	-	-	49
2 pokoje	25	14	17	4	8	18	10	-	-	-	-	96
3 pokoje	12	9	9	6	8	7	6	1	2	2	-	62
4 pokoje	4	1	3	-	2	5	1	2	1	1	-	20
5+ pokojů	-	1	1	2	-	2	3	2	-	-	-	11
nezjištěno	1	-	-	-	-	-	-	-	-	-	-	1
celkem	74	28	36	14	20	36	20	5	3	3	-	239
III. kategorie												
1 obytná místnost	17	-	3	2	1	2	-	-	-	-	2	27
2 pokoje	4	2	4	1	2	2	-	-	1	-	-	16
3 pokoje	3	3	5	-	1	1	-	-	-	-	-	13
4 pokoje	-	2	2	-	-	-	1	-	-	-	-	5
5+ pokojů	-	-	1	-	-	-	-	-	-	-	-	1
nezjištěno	-	-	-	-	-	-	-	-	-	-	-	-
celkem	24	7	15	3	4	5	1	-	1	2	-	62
IV. kategorie												
1 obytná místnost	8	3	1	-	-	3	-	-	1	-	-	16
2 pokoje	2	4	7	-	1	-	-	-	-	-	-	14
3 pokoje	1	1	2	-	-	-	-	-	-	-	-	4
4 pokoje	1	-	-	-	-	-	-	-	-	-	-	1
5+ pokojů	-	-	-	-	-	1	-	-	-	-	-	1
nezjištěno	-	-	-	-	-	-	-	-	-	-	-	-
celkem	12	8	10	-	1	4	-	-	1	-	-	36
Nezj. kategorie												
1 obytná místnost	1	1	-	-	-	-	1	-	-	-	-	3
2 pokoje	2	1	-	3	-	1	2	-	-	-	-	9
3 pokoje	1	1	1	1	-	2	-	-	-	-	-	6
4 pokoje	1	-	-	-	-	-	-	-	-	-	-	1
5+ pokojů	-	-	-	-	-	1	-	-	-	-	-	1
nezjištěno	2	2	-	-	-	1	1	1	2	3	-	12
celkem	7	5	1	4	-	5	4	1	2	3	-	32
Úhrnem												
1 obytná místnost	99	31	12	43	8	66	54	1	1	2	-	317
2 pokoje	91	50	79	101	98	129	109	22	18	6	-	703
3 pokoje	57	48	94	57	78	332	136	101	25	4	-	932
4 pokoje	17	19	50	9	34	99	58	54	14	1	-	355
5+ pokojů	8	12	20	7	20	58	52	22	17	-	-	216
nezjištěno	3	3	-	-	-	2	1	1	2	3	-	15
celkem	275	163	255	217	238	686	410	201	77	16	-	2538

9. z toho rodinné domy s 1 bytem

Tab. č. 351 Trvale obydlené byty podle období výstavby nebo rekonstrukce domu, podle kategorie a velikosti bytu a podle druhu domu a právního důvodu užívání bytu

Odry

Kategorie, velikost bytu	Byty v domech postavených nebo rekonstruovaných v období										Počet bytů celkem	
	do r. 1899	1900 - 1919	1920 - 1945	1946 - 1960	1961 - 1970	1971 - 1980	1981 - 1990	1991 - 1995	1996 a později	nezjištěno		
I. kategorie												
1 obytná místnost	3	3	1	1	2	2	-	-	-	-	-	12
2 pokoje	13	18	26	5	16	10	13	8	7	2	2	118
3 pokoje	21	24	47	20	16	37	43	21	18	2	2	249
4 pokoje	8	11	35	7	25	58	38	19	10	-	-	211
5+ pokojů	7	11	16	5	20	52	42	16	13	-	-	182
nezjištěno	-	1	-	-	-	1	-	-	-	-	-	2
celkem	52	68	125	38	79	160	136	64	48	4	4	774
II. kategorie												
1 obytná místnost	3	1	3	2	1	3	-	-	-	-	-	13
2 pokoje	3	7	8	2	3	5	6	-	-	-	-	34
3 pokoje	4	9	8	4	5	2	5	1	2	2	2	42
4 pokoje	4	1	3	-	1	5	1	2	1	1	1	19
5+ pokojů	-	1	1	2	-	2	3	2	-	-	-	11
nezjištěno	1	-	-	-	-	-	-	-	-	-	-	1
celkem	15	19	23	10	10	17	15	5	3	3	3	120
III. kategorie												
1 obytná místnost	3	-	2	2	-	-	-	-	-	-	2	9
2 pokoje	1	1	2	-	1	-	-	-	1	-	-	6
3 pokoje	3	3	4	-	1	-	-	-	-	-	-	11
4 pokoje	-	1	2	-	-	-	1	-	-	-	-	4
5+ pokojů	-	-	1	-	-	-	-	-	-	-	-	1
nezjištěno	-	-	-	-	-	-	-	-	-	-	-	-
celkem	7	5	11	2	2	-	1	-	1	2	2	31
IV. kategorie												
1 obytná místnost	4	3	1	-	-	-	-	-	1	-	-	9
2 pokoje	1	4	7	-	1	-	-	-	-	-	-	13
3 pokoje	1	1	2	-	-	-	-	-	-	-	-	4
4 pokoje	1	-	-	-	-	-	-	-	-	-	-	1
5+ pokojů	-	-	-	-	-	1	-	-	-	-	-	1
nezjištěno	-	-	-	-	-	-	-	-	-	-	-	-
celkem	7	8	10	-	1	1	-	-	1	-	-	28
Nezj. kategorie												
1 obytná místnost	-	-	-	-	-	-	-	-	-	-	-	-
2 pokoje	-	1	-	-	-	1	-	-	-	-	-	2
3 pokoje	1	1	1	-	-	1	-	-	-	-	-	4
4 pokoje	-	-	-	-	-	-	-	-	-	-	-	-
5+ pokojů	-	-	-	-	-	-	-	-	-	-	-	-
nezjištěno	1	2	-	-	-	1	1	1	-	3	-	9
celkem	2	4	1	-	-	3	1	1	-	3	-	15
Úhrnem												
1 obytná místnost	13	7	7	5	3	5	-	-	1	2	2	43
2 pokoje	18	31	43	7	21	16	19	8	8	2	2	173
3 pokoje	30	38	62	24	22	40	48	22	20	4	4	310
4 pokoje	13	13	40	7	26	63	40	21	11	1	1	235
5+ pokojů	7	12	18	7	20	55	45	18	13	-	-	195
nezjištěno	2	3	-	-	-	2	1	1	-	3	-	12
celkem	83	104	170	50	92	181	153	70	53	12	12	968

1. Rodinné domy

Tab. č. 352 Trvale obydlené byty podle materiálu nosných zdí domu, počtu obytných místností, plochy bytu, počtu cenзовých domácností a bydlících osob, podle období výstavby nebo rekonstrukce domu, kategorie a velikosti bytu a podle druhu domu a právního důvodu užívání bytu

Odry

Období výstavby nebo rekonstrukce domu, kategorie a velikost bytu	Byty v domech podle materiálu nosných zdí								Počet bytů celkem	Počet obytných míst. 8 m ² a více podl. plochy	Obytná plocha bytu v m ²	Počet	
	cihly, tvárnice, cihlové bloky	kámen	kámen a cihly	stěnové panely	nepálené cihly	dřevo	jiné komb. mater. a ost.	nezjištěno				cenзовých domácností	bydlících osob
Do roku 1899													
I. kategorie	21	1	41	-	7	-	-	-	70	200	3922	85	214
II. kategorie	8	1	11	-	2	-	-	-	22	51	939	23	47
III. kategorie	-	-	7	-	2	-	-	-	9	18	387	10	14
IV. kategorie	3	-	4	-	-	-	-	-	7	13	283	8	13
nezjištěná kategorie	1	-	1	-	1	-	-	-	3	5	103	3	4
celkem	33	2	64	-	12	-	-	-	111	287	5634	129	292
1900 - 1919													
I. kategorie	34	-	49	-	6	-	-	-	89	269	5126	106	265
II. kategorie	5	-	14	-	1	-	-	-	20	54	1013	25	59
III. kategorie	2	-	4	-	-	-	-	-	6	19	308	6	8
IV. kategorie	3	1	4	-	-	-	-	-	8	14	251	8	11
nezjištěná kategorie	2	-	2	-	-	-	-	-	4	5	116	5	10
celkem	46	1	73	-	7	-	-	-	127	361	6814	150	353
1920 - 1945													
I. kategorie	99	-	78	-	3	-	4	-	184	597	11501	223	521
II. kategorie	18	-	10	-	1	1	2	-	32	77	1509	34	64
III. kategorie	7	-	7	-	-	-	-	-	14	36	626	16	41
IV. kategorie	5	-	3	-	2	-	-	-	10	21	420	11	23
nezjištěná kategorie	1	-	-	-	-	-	-	-	1	3	44	1	2
celkem	130	-	98	-	6	1	6	-	241	734	14100	285	651
1946 - 1960													
I. kategorie	22	1	22	-	-	-	-	-	45	143	2769	51	115
II. kategorie	6	-	4	-	2	-	-	-	12	33	549	14	23
III. kategorie	2	-	1	-	-	-	-	-	3	4	98	3	4
IV. kategorie	-	-	-	-	-	-	-	-	-	-	-	-	-
nezjištěná kategorie	-	-	-	-	-	-	-	-	-	-	-	-	-
celkem	30	1	27	-	2	-	-	-	60	180	3416	68	142
1961 - 1970													
I. kategorie	77	-	38	-	1	5	-	-	121	403	7488	150	360
II. kategorie	5	-	8	-	-	-	-	-	13	33	675	14	28
III. kategorie	1	-	2	-	-	-	1	-	4	8	173	6	11
IV. kategorie	-	-	1	-	-	-	-	-	1	2	24	1	2
nezjištěná kategorie	-	-	-	-	-	-	-	-	-	-	-	-	-
celkem	83	-	49	-	1	5	1	-	139	446	8360	171	401
1971 - 1980													
I. kategorie	182	-	33	1	-	1	22	-	239	876	15620	287	778
II. kategorie	13	-	7	-	-	-	3	-	23	60	1130	27	65
III. kategorie	4	-	1	-	-	-	-	-	5	9	234	5	13
IV. kategorie	3	-	1	-	-	-	-	-	4	9	202	5	11
nezjištěná kategorie	4	-	1	-	-	-	-	-	5	13	292	5	11
celkem	206	-	43	1	-	1	25	-	276	967	17478	329	878

1. Rodinné domy

Tab. č. 352 Trvale obydlené byty podle materiálu nosných zdí domu, počtu obytných místností, plochy bytu, počtu cenových domácností a bydlících osob, podle období výstavby nebo rekonstrukce domu, kategorie a velikosti bytu a podle druhu domu a právního důvodu užívání bytu

Odry

Období výstavby nebo rekonstrukce domu, kategorie a velikost bytu	Byty v domech podle materiálu nosných zdí								Počet bytů celkem	Počet obytných míst. 8 m ² a více podl. plochy	Obytná plocha bytu v m ²	Počet		
	cihly, tvárnice, cihlové bloky	kámen	kámen a cihly	stěnové panely	nepálené cihly	dřevo	jiné komb. mater. a ost.	nezjištěno				cenových domácností	bydlících osob	
1981 - 1990														
I. kategorie	149	-	23	1	-	2	4	-	179	666	13179	203	629	
II. kategorie	9	-	6	-	-	-	1	-	16	49	1033	18	46	
III. kategorie	1	-	-	-	-	-	-	-	1	4	98	1	4	
IV. kategorie	-	-	-	-	-	-	-	-	-	-	-	-	-	
nezjištěná kategorie	1	-	2	-	-	-	-	-	3	3	50	3	5	
celkem	160	-	31	1	-	2	5	-	199	722	14360	225	684	
1991 a později														
I. kategorie	129	-	37	-	-	-	4	-	170	600	11932	189	567	
II. kategorie	6	-	1	-	-	-	1	-	8	34	636	10	28	
III. kategorie	1	-	-	-	-	-	-	-	1	2	40	1	2	
IV. kategorie	-	-	1	-	-	-	-	-	1	1	15	1	1	
nezjištěná kategorie	1	-	-	-	-	-	-	-	1	-	-	1	1	
celkem	137	-	39	-	-	-	5	-	181	637	12623	202	599	
Nezjištěno														
I. kategorie	2	-	2	-	-	-	-	-	4	10	184	6	12	
II. kategorie	2	-	1	-	-	-	-	-	3	10	161	4	12	
III. kategorie	-	-	2	-	-	-	-	-	2	2	53	2	8	
IV. kategorie	-	-	-	-	-	-	-	-	-	-	-	-	-	
nezjištěná kategorie	-	-	-	-	-	-	-	3	3	-	-	4	4	
celkem	4	-	5	-	-	-	-	3	12	22	398	16	36	
Úhrnem														
I. kategorie	715	2	323	2	17	8	34	-	1101	3764	71721	1300	3461	
II. kategorie	72	1	62	-	6	1	7	-	149	401	7645	169	372	
III. kategorie	18	-	24	-	2	-	1	-	45	102	2017	50	105	
IV. kategorie	14	1	14	-	2	-	-	-	31	60	1195	34	61	
nezjištěná kategorie	10	-	6	-	1	-	-	3	20	29	605	22	37	
celkem	829	4	429	2	28	9	42	3	1346	4356	83183	1575	4036	
Byty podle velikosti														
1 obytná místnost	33	-	30	-	6	1	2	-	72	72	1975	82	157	
2 pokoje	180	1	111	-	8	1	8	-	309	618	13205	343	744	
3 pokoje	250	-	178	-	8	2	9	-	447	1341	26806	506	1300	
4 pokoje	199	3	70	1	3	3	16	-	295	1180	21719	354	1003	
5+ pokojů	160	-	38	1	3	2	7	-	211	1145	19478	276	816	
nezjištěno	7	-	2	-	-	-	-	3	12	-	-	14	16	
celkem	829	4	429	2	28	9	42	3	1346	4356	83183	1575	4036	
Podíl (%) bytů podle velikosti														
1 obytná místnost	4,0	-	7,0	-	21,4	11,1	4,8	-	5,3	1,7	2,4	5,2	3,9	
2 pokoje	21,7	25,0	25,9	-	28,6	11,1	19,0	-	23,0	14,2	15,9	21,8	18,4	
3 pokoje	30,2	-	41,5	-	28,6	22,2	21,4	-	33,2	30,8	32,2	32,1	32,2	
4 pokoje	24,0	75,0	16,3	50,0	10,7	33,3	38,1	-	21,9	27,1	26,1	22,5	24,9	
5+ pokojů	19,3	-	8,9	50,0	10,7	22,2	16,7	-	15,7	26,3	23,4	17,5	20,2	
nezjištěno	0,8	-	0,5	-	-	-	-	100,0	0,9	-	-	0,9	0,4	
celkem	100,0	100,0	100,0	100,0	100,0	100,0	100,0	100,0	100,0	100,0	100,0	100,0	100,0	
Podíl (%) bytů podle materiálu nosných zdí														
	61,6	0,3	31,9	0,1	2,1	0,7	3,1	0,2	100,0	x	x	x	x	

2. Bytové domy - byty v osobním vlastnictví

Tab. č. 352 Trvale obydlené byty podle materiálu nosných zdí domu, počtu obytných místností, plochy bytu, počtu cenových domácností a bydlících osob, podle období výstavby nebo rekonstrukce domu, kategorie a velikosti bytu a podle druhu domu a právního důvodu užívání bytu

Odry

Období výstavby nebo rekonstrukce domu, kategorie a velikost bytu	Byty v domech podle materiálu nosných zdí								Počet bytů celkem	Počet obytných míst. 8 m ² a více podl. plochy	Obytná plocha bytu v m ²	Počet	
	cihly, tvárnice, cihlové bloky	kámen	kámen a cihly	stěnové panely	nepálené cihly	dřevo	jiné komb. mater. a ost.	nezjištěno				cenových domácností	bydlících osob
Do roku 1899													
I. kategorie	-	-	2	-	-	-	-	-	2	5	62	2	2
II. kategorie	-	-	-	-	-	-	-	-	-	-	-	-	-
III. kategorie	-	-	-	-	-	-	-	-	-	-	-	-	-
IV. kategorie	-	-	-	-	-	-	-	-	-	-	-	-	-
nezjištěná kategorie	-	-	-	-	-	-	-	-	-	-	-	-	-
celkem	-	-	2	-	-	-	-	-	2	5	62	2	2
1900 - 1919													
I. kategorie	1	-	-	-	-	-	-	-	1	1	31	1	1
II. kategorie	-	-	-	-	-	-	-	-	-	-	-	-	-
III. kategorie	-	-	-	-	-	-	-	-	-	-	-	-	-
IV. kategorie	-	-	-	-	-	-	-	-	-	-	-	-	-
nezjištěná kategorie	-	-	-	-	-	-	-	-	-	-	-	-	-
celkem	1	-	-	-	-	-	-	-	1	1	31	1	1
1920 - 1945													
I. kategorie	2	-	-	-	-	-	-	-	2	4	85	2	4
II. kategorie	2	-	-	-	-	-	-	-	2	4	72	2	4
III. kategorie	1	-	-	-	-	-	-	-	1	3	64	1	2
IV. kategorie	-	-	-	-	-	-	-	-	-	-	-	-	-
nezjištěná kategorie	-	-	-	-	-	-	-	-	-	-	-	-	-
celkem	5	-	-	-	-	-	-	-	5	11	221	5	10
1946 - 1960													
I. kategorie	49	-	-	-	-	-	-	-	49	105	1723	52	97
II. kategorie	1	-	-	-	-	-	-	-	1	3	41	1	3
III. kategorie	-	-	-	-	-	-	-	-	-	-	-	-	-
IV. kategorie	-	-	-	-	-	-	-	-	-	-	-	-	-
nezjištěná kategorie	2	-	-	-	-	-	-	-	2	5	96	2	3
celkem	52	-	-	-	-	-	-	-	52	113	1860	55	103
1961 - 1970													
I. kategorie	17	-	-	27	-	-	-	-	44	110	1736	47	91
II. kategorie	1	-	-	-	-	-	-	-	1	2	33	1	2
III. kategorie	-	-	-	-	-	-	-	-	-	-	-	-	-
IV. kategorie	-	-	-	-	-	-	-	-	-	-	-	-	-
nezjištěná kategorie	-	-	-	-	-	-	-	-	-	-	-	-	-
celkem	18	-	-	27	-	-	-	-	45	112	1769	48	93
1971 - 1980													
I. kategorie	14	-	-	189	-	-	-	-	203	586	8584	251	603
II. kategorie	2	-	-	-	-	-	-	-	2	6	140	2	3
III. kategorie	-	-	-	-	-	-	-	-	-	-	-	-	-
IV. kategorie	-	-	-	-	-	-	-	-	-	-	-	-	-
nezjištěná kategorie	-	-	-	-	-	-	-	-	-	-	-	-	-
celkem	16	-	-	189	-	-	-	-	205	592	8724	253	606

2. Bytové domy - byty v osobním vlastnictví

Tab. č. 352 Trvale obydlené byty podle materiálu nosných zdí domu, počtu obytných místností, plochy bytu, počtu cenových domácností a bydlících osob, podle období výstavby nebo rekonstrukce domu, kategorie a velikosti bytu a podle druhu domu a právního důvodu užívání bytu

Odry

Období výstavby nebo rekonstrukce domu, kategorie a velikost bytu	Byty v domech podle materiálu nosných zdí								Počet bytů celkem	Počet obytných míst. 8 m ² a více podl. plochy	Obytná plocha bytu v m ²	Počet		
	cihly, tvárnice, cihlové bloky	kámen	kámen a cihly	stěnové panely	nepálené cihly	dřevo	jiné komb. mater. a ost.	nezjištěno				cenových domácností	bydlících osob	
1981 - 1990														
I. kategorie	-	-	-	69	-	-	-	-	69	160	2771	82	190	
II. kategorie	-	-	-	-	-	-	-	-	-	-	-	-	-	
III. kategorie	-	-	-	-	-	-	-	-	-	-	-	-	-	
IV. kategorie	-	-	-	-	-	-	-	-	-	-	-	-	-	
nezjištěná kategorie	-	-	-	-	-	-	-	-	-	-	-	-	-	
celkem	-	-	-	69	-	-	-	-	69	160	2771	82	190	
1991 a později														
I. kategorie	-	-	-	22	-	-	-	-	22	74	917	24	82	
II. kategorie	-	-	-	-	-	-	-	-	-	-	-	-	-	
III. kategorie	-	-	-	-	-	-	-	-	-	-	-	-	-	
IV. kategorie	-	-	-	-	-	-	-	-	-	-	-	-	-	
nezjištěná kategorie	-	-	-	-	-	-	-	-	-	-	-	-	-	
celkem	-	-	-	22	-	-	-	-	22	74	917	24	82	
Nezjištěno														
I. kategorie	-	-	-	-	-	-	-	-	-	-	-	-	-	
II. kategorie	-	-	-	-	-	-	-	-	-	-	-	-	-	
III. kategorie	-	-	-	-	-	-	-	-	-	-	-	-	-	
IV. kategorie	-	-	-	-	-	-	-	-	-	-	-	-	-	
nezjištěná kategorie	-	-	-	-	-	-	-	-	-	-	-	-	-	
celkem	-	-	-	-	-	-	-	-	-	-	-	-	-	
Úhrnem														
I. kategorie	83	-	2	307	-	-	-	-	392	1045	15909	461	1070	
II. kategorie	6	-	-	-	-	-	-	-	6	15	286	6	12	
III. kategorie	1	-	-	-	-	-	-	-	1	3	64	1	2	
IV. kategorie	-	-	-	-	-	-	-	-	-	-	-	-	-	
nezjištěná kategorie	2	-	-	-	-	-	-	-	2	5	96	2	3	
celkem	92	-	2	307	-	-	-	-	401	1068	16355	470	1087	
Byty podle velikosti														
1 obytná místnost	7	-	-	16	-	-	-	-	23	23	514	27	40	
2 pokoje	48	-	1	70	-	-	-	-	119	238	4063	128	266	
3 pokoje	36	-	1	194	-	-	-	-	231	693	10243	280	681	
4 pokoje	1	-	-	25	-	-	-	-	26	104	1365	33	92	
5+ pokojů	-	-	-	2	-	-	-	-	2	10	170	2	8	
nezjištěno	-	-	-	-	-	-	-	-	-	-	-	-	-	
celkem	92	-	2	307	-	-	-	-	401	1068	16355	470	1087	
Podíl (%) bytů podle velikosti														
1 obytná místnost	7,6	X	-	5,2	X	X	X	X	5,7	2,2	3,1	5,7	3,7	
2 pokoje	52,2	X	50,0	22,8	X	X	X	X	29,7	22,3	24,8	27,2	24,5	
3 pokoje	39,1	X	50,0	63,2	X	X	X	X	57,6	64,9	62,6	59,6	62,6	
4 pokoje	1,1	X	-	8,1	X	X	X	X	6,5	9,7	8,3	7,0	8,5	
5+ pokojů	-	X	-	0,7	X	X	X	X	0,5	0,9	1,0	0,4	0,7	
nezjištěno	-	X	-	-	X	X	X	X	-	-	-	-	-	
celkem	100,0	X	100,0	100,0	X	X	X	X	100,0	100,0	100,0	100,0	100,0	
Podíl (%) bytů podle materiálu nosných zdí	22,9	-	0,5	76,6	-	-	-	-	100,0	x	x	x	x	

3. Bytové domy - byty nájemní

Tab. č. 352 Trvale obydlené byty podle materiálu nosných zdí domu, počtu obytných místností, plochy bytu, počtu cenových domácností a bydlících osob, podle období výstavby nebo rekonstrukce domu, kategorie a velikosti bytu a podle druhu domu a právního důvodu užívání bytu

Odry

Období výstavby nebo rekonstrukce domu, kategorie a velikost bytu	Byty v domech podle materiálu nosných zdí								Počet bytů celkem	Počet obytných míst. 8 m ² a více podl. plochy	Obytná plocha bytu v m ²	Počet	
	cihly, tvárnice, cihlové bloky	kámen	kámen a cihly	stěnové panely	nepálené cihly	dřevo	jiné komb. mater. a ost.	nezjištěno				cenových domácností	bydlících osob
Do roku 1899													
I. kategorie	36	-	37	-	-	-	-	-	73	128	2782	80	172
II. kategorie	18	-	29	-	-	-	-	-	47	74	1761	52	152
III. kategorie	-	-	13	-	-	-	-	-	13	14	230	15	26
IV. kategorie	-	-	5	-	-	-	-	-	5	6	134	5	12
nezjištěná kategorie	2	-	1	-	-	-	-	-	3	7	128	3	10
celkem	56	-	85	-	-	-	-	-	141	229	5035	155	372
1900 - 1919													
I. kategorie	18	-	5	-	-	-	-	-	23	32	703	27	47
II. kategorie	7	-	-	-	-	-	-	-	7	12	223	12	47
III. kategorie	1	-	-	-	-	-	-	-	1	2	80	1	2
IV. kategorie	-	-	-	-	-	-	-	-	-	-	-	-	-
nezjištěná kategorie	-	-	1	-	-	-	-	-	1	1	28	1	2
celkem	26	-	6	-	-	-	-	-	32	47	1034	41	98
1920 - 1945													
I. kategorie	4	-	-	-	-	-	-	-	4	8	148	4	15
II. kategorie	-	-	-	-	-	-	-	-	-	-	-	-	-
III. kategorie	-	-	-	-	-	-	-	-	-	-	-	-	-
IV. kategorie	-	-	-	-	-	-	-	-	-	-	-	-	-
nezjištěná kategorie	-	-	-	-	-	-	-	-	-	-	-	-	-
celkem	4	-	-	-	-	-	-	-	4	8	148	4	15
1946 - 1960													
I. kategorie	97	-	-	-	-	-	-	-	97	181	2760	114	237
II. kategorie	1	-	-	-	-	-	-	-	1	2	34	2	5
III. kategorie	-	-	-	-	-	-	-	-	-	-	-	-	-
IV. kategorie	-	-	-	-	-	-	-	-	-	-	-	-	-
nezjištěná kategorie	1	-	-	-	-	-	-	-	1	2	34	2	3
celkem	99	-	-	-	-	-	-	-	99	185	2828	118	245
1961 - 1970													
I. kategorie	18	-	8	5	-	-	-	-	31	63	1114	32	86
II. kategorie	5	-	-	-	-	-	-	-	5	12	196	8	15
III. kategorie	-	-	-	-	-	-	-	-	-	-	-	-	-
IV. kategorie	-	-	-	-	-	-	-	-	-	-	-	-	-
nezjištěná kategorie	-	-	-	-	-	-	-	-	-	-	-	-	-
celkem	23	-	8	5	-	-	-	-	36	75	1310	40	101
1971 - 1980													
I. kategorie	25	-	-	93	-	-	-	-	118	229	3768	137	281
II. kategorie	2	-	-	1	-	-	-	-	3	6	80	3	4
III. kategorie	-	-	-	-	-	-	-	-	-	-	-	-	-
IV. kategorie	-	-	-	-	-	-	-	-	-	-	-	-	-
nezjištěná kategorie	-	-	-	-	-	-	-	-	-	-	-	-	-
celkem	27	-	-	94	-	-	-	-	121	235	3848	140	285

3. Bytové domy - byty nájemní

Tab. č. 352 Trvale obydlené byty podle materiálu nosných zdí domu, počtu obytných místností, plochy bytu, počtu cenových domácností a bydlících osob, podle období výstavby nebo rekonstrukce domu, kategorie a velikosti bytu a podle druhu domu a právního důvodu užívání bytu

Odry

Období výstavby nebo rekonstrukce domu, kategorie a velikost bytu	Byty v domech podle materiálu nosných zdí								Počet bytů celkem	Počet obytných míst. 8 m ² a více podl. plochy	Obytná plocha bytu v m ²	Počet		
	cihly, tvárnice, cihlové bloky	kámen	kámen a cihly	stěnové panely	nepálené cihly	dřevo	jiné komb. mater. a ost.	nezjištěno				cenových domácností	bydlících osob	
1981 - 1990														
I. kategorie	-	-	1	33	-	-	-	-	34	53	979	35	92	
II. kategorie	-	-	-	1	-	-	-	-	1	2	24	1	3	
III. kategorie	-	-	-	-	-	-	-	-	-	-	-	-	-	
IV. kategorie	-	-	-	-	-	-	-	-	-	-	-	-	-	
nezjištěná kategorie	-	-	-	-	-	-	-	-	-	-	-	-	-	
celkem	-	-	1	34	-	-	-	-	35	55	1003	36	95	
1991 a později														
I. kategorie	-	-	-	9	-	-	-	-	9	28	351	10	32	
II. kategorie	-	-	-	-	-	-	-	-	-	-	-	-	-	
III. kategorie	-	-	-	-	-	-	-	-	-	-	-	-	-	
IV. kategorie	-	-	-	-	-	-	-	-	-	-	-	-	-	
nezjištěná kategorie	-	-	-	-	-	-	-	-	-	-	-	-	-	
celkem	-	-	-	9	-	-	-	-	9	28	351	10	32	
Nezjištěno														
I. kategorie	-	-	-	-	-	-	-	-	-	-	-	-	-	
II. kategorie	-	-	-	-	-	-	-	-	-	-	-	-	-	
III. kategorie	-	-	-	-	-	-	-	-	-	-	-	-	-	
IV. kategorie	-	-	-	-	-	-	-	-	-	-	-	-	-	
nezjištěná kategorie	-	-	-	-	-	-	-	-	-	-	-	-	-	
celkem	-	-	-	-	-	-	-	-	-	-	-	-	-	
Úhrnem														
I. kategorie	198	-	51	140	-	-	-	-	389	722	12605	439	962	
II. kategorie	33	-	29	2	-	-	-	-	64	108	2318	78	226	
III. kategorie	1	-	13	-	-	-	-	-	14	16	310	16	28	
IV. kategorie	-	-	5	-	-	-	-	-	5	6	134	5	12	
nezjištěná kategorie	3	-	2	-	-	-	-	-	5	10	190	6	15	
celkem	235	-	100	142	-	-	-	-	477	862	15557	544	1243	
Byty podle velikosti														
1 obytná místnost	89	-	43	62	-	-	-	-	194	194	4002	207	353	
2 pokoje	109	-	42	38	-	-	-	-	189	378	6804	221	543	
3 pokoje	33	-	12	41	-	-	-	-	86	258	4197	107	315	
4 pokoje	4	-	3	1	-	-	-	-	8	32	554	9	32	
5+ pokojů	-	-	-	-	-	-	-	-	-	-	-	-	-	
nezjištěno	-	-	-	-	-	-	-	-	-	-	-	-	-	
celkem	235	-	100	142	-	-	-	-	477	862	15557	544	1243	
Podíl (%) bytů podle velikosti														
1 obytná místnost	37,9	X	43,0	43,7	X	X	X	X	40,7	22,5	25,7	38,1	28,4	
2 pokoje	46,4	X	42,0	26,8	X	X	X	X	39,6	43,9	43,7	40,6	43,7	
3 pokoje	14,0	X	12,0	28,9	X	X	X	X	18,0	29,9	27,0	19,7	25,3	
4 pokoje	1,7	X	3,0	0,7	X	X	X	X	1,7	3,7	3,6	1,7	2,6	
5+ pokojů	-	X	-	-	X	X	X	X	-	-	-	-	-	
nezjištěno	-	X	-	-	X	X	X	X	-	-	-	-	-	
celkem	100,0	X	100,0	100,0	X	X	X	X	100,0	100,0	100,0	100,0	100,0	
Podíl (%) bytů podle materiálu nosných zdí	49,3	-	21,0	29,8	-	-	-	-	100,0	x	x	x	x	

4. Bytové domy - byty družstevní

Tab. č. 352 Trvale obydlené byty podle materiálu nosných zdí domu, počtu obytných místností, plochy bytu, počtu cenových domácností a bydlících osob, podle období výstavby nebo rekonstrukce domu, kategorie a velikosti bytu a podle druhu domu a právního důvodu užívání bytu

Odry

Období výstavby nebo rekonstrukce domu, kategorie a velikost bytu	Byty v domech podle materiálu nosných zdí								Počet bytů celkem	Počet obytných míst. 8 m ² a více podl. plochy	Obytná plocha bytu v m ²	Počet	
	cihly, tvárnice, cihlové bloky	kámen	kámen a cihly	stěnové panely	nepálené cihly	dřevo	jiné komb. mater. a ost.	nezjištěno				cenových domácností	bydlících osob
Do roku 1899													
I. kategorie	-	-	3	-	-	-	-	-	3	6	81	3	6
II. kategorie	-	-	-	-	-	-	-	-	-	-	-	-	-
III. kategorie	-	-	-	-	-	-	-	-	-	-	-	-	-
IV. kategorie	-	-	-	-	-	-	-	-	-	-	-	-	-
nezjištěná kategorie	-	-	-	-	-	-	-	-	-	-	-	-	-
celkem	-	-	3	-	-	-	-	-	3	6	81	3	6
1900 - 1919													
I. kategorie	-	-	-	-	-	-	-	-	-	-	-	-	-
II. kategorie	-	-	-	-	-	-	-	-	-	-	-	-	-
III. kategorie	-	-	-	-	-	-	-	-	-	-	-	-	-
IV. kategorie	-	-	-	-	-	-	-	-	-	-	-	-	-
nezjištěná kategorie	-	-	-	-	-	-	-	-	-	-	-	-	-
celkem	-	-	-	-	-	-	-	-	-	-	-	-	-
1920 - 1945													
I. kategorie	-	-	-	-	-	-	-	-	-	-	-	-	-
II. kategorie	-	-	-	-	-	-	-	-	-	-	-	-	-
III. kategorie	-	-	-	-	-	-	-	-	-	-	-	-	-
IV. kategorie	-	-	-	-	-	-	-	-	-	-	-	-	-
nezjištěná kategorie	-	-	-	-	-	-	-	-	-	-	-	-	-
celkem	-	-	-	-	-	-	-	-	-	-	-	-	-
1946 - 1960													
I. kategorie	4	-	-	-	-	-	-	-	4	7	144	5	9
II. kategorie	-	-	-	-	-	-	-	-	-	-	-	-	-
III. kategorie	-	-	-	-	-	-	-	-	-	-	-	-	-
IV. kategorie	-	-	-	-	-	-	-	-	-	-	-	-	-
nezjištěná kategorie	1	-	-	-	-	-	-	-	1	2	34	1	1
celkem	5	-	-	-	-	-	-	-	5	9	178	6	10
1961 - 1970													
I. kategorie	1	-	-	12	-	-	-	-	13	32	605	19	47
II. kategorie	-	-	-	1	-	-	-	-	1	3	78	2	6
III. kategorie	-	-	-	-	-	-	-	-	-	-	-	-	-
IV. kategorie	-	-	-	-	-	-	-	-	-	-	-	-	-
nezjištěná kategorie	-	-	-	-	-	-	-	-	-	-	-	-	-
celkem	1	-	-	13	-	-	-	-	14	35	683	21	53
1971 - 1980													
I. kategorie	14	-	-	53	-	-	-	-	67	194	2953	77	206
II. kategorie	-	-	-	8	-	-	-	-	8	19	317	8	24
III. kategorie	-	-	-	-	-	-	-	-	-	-	-	-	-
IV. kategorie	-	-	-	-	-	-	-	-	-	-	-	-	-
nezjištěná kategorie	-	-	-	-	-	-	-	-	-	-	-	-	-
celkem	14	-	-	61	-	-	-	-	75	213	3270	85	230

4. Bytové domy - byty družstevní

Tab. č. 352 Trvale obydlené byty podle materiálu nosných zdí domu, počtu obytných místností, plochy bytu, počtu cenových domácností a bydlících osob, podle období výstavby nebo rekonstrukce domu, kategorie a velikosti bytu a podle druhu domu a právního důvodu užívání bytu

Odry

Období výstavby nebo rekonstrukce domu, kategorie a velikost bytu	Byty v domech podle materiálu nosných zdí								Počet bytů celkem	Počet obytných míst. 8 m ² a více podl. plochy	Obytná plocha bytu v m ²	Počet		
	cihly, tvárnice, cihlové bloky	kámen	kámen a cihly	stěnové panely	nepálené cihly	dřevo	jiné komb. mater. a ost.	nezjištěno				cenových domácností	bydlících osob	
1981 - 1990														
I. kategorie	-	-	-	89	-	-	-	-	89	213	3677	100	275	
II. kategorie	-	-	-	1	-	-	-	-	1	2	33	2	6	
III. kategorie	-	-	-	-	-	-	-	-	-	-	-	-	-	
IV. kategorie	-	-	-	-	-	-	-	-	-	-	-	-	-	
nezjištěná kategorie	-	-	-	1	-	-	-	-	1	2	33	1	4	
celkem	-	-	-	91	-	-	-	-	91	217	3743	103	285	
1991 a později														
I. kategorie	-	-	-	61	-	-	-	-	61	199	2486	68	216	
II. kategorie	-	-	-	-	-	-	-	-	-	-	-	-	-	
III. kategorie	-	-	-	-	-	-	-	-	-	-	-	-	-	
IV. kategorie	-	-	-	-	-	-	-	-	-	-	-	-	-	
nezjištěná kategorie	-	-	-	-	-	-	-	-	-	-	-	-	-	
celkem	-	-	-	61	-	-	-	-	61	199	2486	68	216	
Nezjištěno														
I. kategorie	-	-	-	-	-	-	-	-	-	-	-	-	-	
II. kategorie	-	-	-	-	-	-	-	-	-	-	-	-	-	
III. kategorie	-	-	-	-	-	-	-	-	-	-	-	-	-	
IV. kategorie	-	-	-	-	-	-	-	-	-	-	-	-	-	
nezjištěná kategorie	-	-	-	-	-	-	-	-	-	-	-	-	-	
celkem	-	-	-	-	-	-	-	-	-	-	-	-	-	
Úhrnem														
I. kategorie	19	-	3	215	-	-	-	-	237	651	9946	272	759	
II. kategorie	-	-	-	10	-	-	-	-	10	24	428	12	36	
III. kategorie	-	-	-	-	-	-	-	-	-	-	-	-	-	
IV. kategorie	-	-	-	-	-	-	-	-	-	-	-	-	-	
nezjištěná kategorie	1	-	-	1	-	-	-	-	2	4	67	2	5	
celkem	20	-	3	226	-	-	-	-	249	679	10441	286	800	
Byty podle velikosti														
1 obytná místnost	1	-	-	17	-	-	-	-	18	18	409	20	34	
2 pokoje	6	-	3	47	-	-	-	-	56	112	2024	65	163	
3 pokoje	13	-	-	139	-	-	-	-	152	456	6826	175	519	
4 pokoje	-	-	-	22	-	-	-	-	22	88	1092	25	77	
5+ pokojů	-	-	-	1	-	-	-	-	1	5	90	1	7	
nezjištěno	-	-	-	-	-	-	-	-	-	-	-	-	-	
celkem	20	-	3	226	-	-	-	-	249	679	10441	286	800	
Podíl (%) bytů podle velikosti														
1 obytná místnost	5,0	X	-	7,5	X	X	X	X	7,2	2,7	3,9	7,0	4,3	
2 pokoje	30,0	X	100,0	20,8	X	X	X	X	22,5	16,5	19,4	22,7	20,4	
3 pokoje	65,0	X	-	61,5	X	X	X	X	61,0	67,2	65,4	61,2	64,9	
4 pokoje	-	X	-	9,7	X	X	X	X	8,8	13,0	10,5	8,7	9,6	
5+ pokojů	-	X	-	0,4	X	X	X	X	0,4	0,7	0,9	0,3	0,9	
nezjištěno	-	X	-	-	X	X	X	X	-	-	-	-	-	
celkem	100,0	X	100,0	100,0	X	X	X	X	100,0	100,0	100,0	100,0	100,0	
Podíl (%) bytů podle materiálu nosných zdí	8,0	-	1,2	90,8	-	-	-	-	100,0	x	x	x	x	

5. Bytové domy - byty členů družstva založeného
v průběhu privatizace

Tab. č. 352 Trvale obydlené byty podle materiálu nosných zdí domu, počtu obytných místností, plochy bytu, počtu cenových domácností a bydlících osob, podle období výstavby nebo rekonstrukce domu, kategorie a velikosti bytu a podle druhu domu a právního důvodu užívání bytu

Odry

Období výstavby nebo rekonstrukce domu, kategorie a velikost bytu	Byty v domech podle materiálu nosných zdí								Počet bytů celkem	Počet obytných míst. 8 m ² a více podl. plochy	Obytná plocha bytu v m ²	Počet	
	cihly, tvárnice, cihlové bloky	kámen	kámen a cihly	stěnové panely	nepálené cihly	dřevo	jiné komb. mater. a ost.	nezjištěno				cenových domácností	bydlících osob
Do roku 1899													
I. kategorie	-	-	-	-	-	-	-	-	-	-	-	-	-
II. kategorie	-	-	-	-	-	-	-	-	-	-	-	-	-
III. kategorie	-	-	-	-	-	-	-	-	-	-	-	-	-
IV. kategorie	-	-	-	-	-	-	-	-	-	-	-	-	-
nezjištěná kategorie	-	-	-	-	-	-	-	-	-	-	-	-	-
celkem	-	-	-	-	-	-	-	-	-	-	-	-	-
1900 - 1919													
I. kategorie	-	-	-	-	-	-	-	-	-	-	-	-	-
II. kategorie	-	-	-	-	-	-	-	-	-	-	-	-	-
III. kategorie	-	-	-	-	-	-	-	-	-	-	-	-	-
IV. kategorie	-	-	-	-	-	-	-	-	-	-	-	-	-
nezjištěná kategorie	-	-	-	-	-	-	-	-	-	-	-	-	-
celkem	-	-	-	-	-	-	-	-	-	-	-	-	-
1920 - 1945													
I. kategorie	-	-	-	-	-	-	-	-	-	-	-	-	-
II. kategorie	-	-	-	-	-	-	-	-	-	-	-	-	-
III. kategorie	-	-	-	-	-	-	-	-	-	-	-	-	-
IV. kategorie	-	-	-	-	-	-	-	-	-	-	-	-	-
nezjištěná kategorie	-	-	-	-	-	-	-	-	-	-	-	-	-
celkem	-	-	-	-	-	-	-	-	-	-	-	-	-
1946 - 1960													
I. kategorie	-	-	-	-	-	-	-	-	-	-	-	-	-
II. kategorie	-	-	-	-	-	-	-	-	-	-	-	-	-
III. kategorie	-	-	-	-	-	-	-	-	-	-	-	-	-
IV. kategorie	-	-	-	-	-	-	-	-	-	-	-	-	-
nezjištěná kategorie	-	-	-	-	-	-	-	-	-	-	-	-	-
celkem	-	-	-	-	-	-	-	-	-	-	-	-	-
1961 - 1970													
I. kategorie	-	-	-	-	-	-	-	-	-	-	-	-	-
II. kategorie	-	-	-	-	-	-	-	-	-	-	-	-	-
III. kategorie	-	-	-	-	-	-	-	-	-	-	-	-	-
IV. kategorie	-	-	-	-	-	-	-	-	-	-	-	-	-
nezjištěná kategorie	-	-	-	-	-	-	-	-	-	-	-	-	-
celkem	-	-	-	-	-	-	-	-	-	-	-	-	-
1971 - 1980													
I. kategorie	-	-	-	-	-	-	-	-	-	-	-	-	-
II. kategorie	-	-	-	-	-	-	-	-	-	-	-	-	-
III. kategorie	-	-	-	-	-	-	-	-	-	-	-	-	-
IV. kategorie	-	-	-	-	-	-	-	-	-	-	-	-	-
nezjištěná kategorie	-	-	-	-	-	-	-	-	-	-	-	-	-
celkem	-	-	-	-	-	-	-	-	-	-	-	-	-

5. Bytové domy - byty členů družstva založeného
v průběhu privatizace

Tab. č. 352 Trvale obydlené byty podle materiálu nosných zdí
domu, počtu obytných místností, plochy bytu, počtu cenзовých
domácností a bydlících osob, podle období výstavby
nebo rekonstrukce domu, kategorie a velikosti bytu a podle druhu
domu a právního důvodu užívání bytu

Odry

Období výstavby nebo rekonstrukce domu, kategorie a velikost bytu	Byty v domech podle materiálu nosných zdí								Počet bytů celkem	Počet obytných míst. 8 m ² a více podl. plochy	Obytná plocha bytu v m ²	Počet		
	cihly, tvárnice, cihlové bloky	kámen	kámen a cihly	stěnové panely	nepálené cihly	dřevo	jiné komb. mater. a ost.	nezjištěno				cenзовých domácností	bydlících osob	
1981 - 1990														
I. kategorie	-	-	-	-	-	-	-	-	-	-	-	-	-	-
II. kategorie	-	-	-	-	-	-	-	-	-	-	-	-	-	-
III. kategorie	-	-	-	-	-	-	-	-	-	-	-	-	-	-
IV. kategorie	-	-	-	-	-	-	-	-	-	-	-	-	-	-
nezjištěná kategorie	-	-	-	-	-	-	-	-	-	-	-	-	-	-
celkem	-	-	-	-	-	-	-	-	-	-	-	-	-	-
1991 a později														
I. kategorie	-	-	-	-	-	-	-	-	-	-	-	-	-	-
II. kategorie	-	-	-	-	-	-	-	-	-	-	-	-	-	-
III. kategorie	-	-	-	-	-	-	-	-	-	-	-	-	-	-
IV. kategorie	-	-	-	-	-	-	-	-	-	-	-	-	-	-
nezjištěná kategorie	-	-	-	-	-	-	-	-	-	-	-	-	-	-
celkem	-	-	-	-	-	-	-	-	-	-	-	-	-	-
Nezjištěno														
I. kategorie	-	-	-	-	-	-	-	-	-	-	-	-	-	-
II. kategorie	-	-	-	-	-	-	-	-	-	-	-	-	-	-
III. kategorie	-	-	-	-	-	-	-	-	-	-	-	-	-	-
IV. kategorie	-	-	-	-	-	-	-	-	-	-	-	-	-	-
nezjištěná kategorie	-	-	-	-	-	-	-	-	-	-	-	-	-	-
celkem	-	-	-	-	-	-	-	-	-	-	-	-	-	-
Úhrnem														
I. kategorie	-	-	-	-	-	-	-	-	-	-	-	-	-	-
II. kategorie	-	-	-	-	-	-	-	-	-	-	-	-	-	-
III. kategorie	-	-	-	-	-	-	-	-	-	-	-	-	-	-
IV. kategorie	-	-	-	-	-	-	-	-	-	-	-	-	-	-
nezjištěná kategorie	-	-	-	-	-	-	-	-	-	-	-	-	-	-
celkem	-	-	-	-	-	-	-	-	-	-	-	-	-	-
Byty podle velikosti														
1 obytná místnost	-	-	-	-	-	-	-	-	-	-	-	-	-	-
2 pokoje	-	-	-	-	-	-	-	-	-	-	-	-	-	-
3 pokoje	-	-	-	-	-	-	-	-	-	-	-	-	-	-
4 pokoje	-	-	-	-	-	-	-	-	-	-	-	-	-	-
5+ pokojů	-	-	-	-	-	-	-	-	-	-	-	-	-	-
nezjištěno	-	-	-	-	-	-	-	-	-	-	-	-	-	-
celkem	-	-	-	-	-	-	-	-	-	-	-	-	-	-
Podíl (%) bytů podle velikosti														
1 obytná místnost	X	X	X	X	X	X	X	X	X	X	X	X	X	X
2 pokoje	X	X	X	X	X	X	X	X	X	X	X	X	X	X
3 pokoje	X	X	X	X	X	X	X	X	X	X	X	X	X	X
4 pokoje	X	X	X	X	X	X	X	X	X	X	X	X	X	X
5+ pokojů	X	X	X	X	X	X	X	X	X	X	X	X	X	X
nezjištěno	X	X	X	X	X	X	X	X	X	X	X	X	X	X
celkem	X	X	X	X	X	X	X	X	X	X	X	X	X	X
Podíl (%) bytů podle materiálu nosných zdí	X	X	X	X	X	X	X	X	X	X	x	x	x	x

6. Bytové domy - byty ostatní

Tab. č. 352 Trvale obydlené byty podle materiálu nosných zdí domu, počtu obytných místností, plochy bytu, počtu cenových domácností a bydlících osob, podle období výstavby nebo rekonstrukce domu, kategorie a velikosti bytu a podle druhu domu a právního důvodu užívání bytu

Odry

Období výstavby nebo rekonstrukce domu, kategorie a velikost bytu	Byty v domech podle materiálu nosných zdí								Počet bytů celkem	Počet obytných míst. 8 m ² a více podl. plochy	Obytná plocha bytu v m ²	Počet		
	cihly, tvárnice, cihlové bloky	kámen	kámen a cihly	stěnové panely	nepálené cihly	dřevo	jiné komb. mater. a ost.	nezjištěno				cenových domácností	bydlících osob	
Do roku 1899														
I. kategorie	2	-	3	-	-	-	-	-	5	12	247	5	6	
II. kategorie	-	-	4	-	-	-	-	-	4	7	149	5	16	
III. kategorie	-	-	1	-	-	-	-	-	1	1	30	1	1	
IV. kategorie	-	-	-	-	-	-	-	-	-	-	-	-	-	
nezjištěná kategorie	1	-	-	-	-	-	-	-	1	-	-	1	3	
celkem	3	-	8	-	-	-	-	-	11	20	426	12	26	
1900 - 1919														
I. kategorie	-	-	-	-	-	-	-	-	-	-	-	-	-	
II. kategorie	1	-	-	-	-	-	-	-	1	2	45	1	4	
III. kategorie	-	-	-	-	-	-	-	-	-	-	-	-	-	
IV. kategorie	-	-	-	-	-	-	-	-	-	-	-	-	-	
nezjištěná kategorie	-	-	-	-	-	-	-	-	-	-	-	-	-	
celkem	1	-	-	-	-	-	-	-	1	2	45	1	4	
1920 - 1945														
I. kategorie	-	-	-	-	-	-	-	-	-	-	-	-	-	
II. kategorie	1	-	-	-	-	-	-	-	1	2	48	1	4	
III. kategorie	-	-	-	-	-	-	-	-	-	-	-	-	-	
IV. kategorie	-	-	-	-	-	-	-	-	-	-	-	-	-	
nezjištěná kategorie	-	-	-	-	-	-	-	-	-	-	-	-	-	
celkem	1	-	-	-	-	-	-	-	1	2	48	1	4	
1946 - 1960														
I. kategorie	1	-	-	-	-	-	-	-	1	1	16	1	2	
II. kategorie	-	-	-	-	-	-	-	-	-	-	-	-	-	
III. kategorie	-	-	-	-	-	-	-	-	-	-	-	-	-	
IV. kategorie	-	-	-	-	-	-	-	-	-	-	-	-	-	
nezjištěná kategorie	-	-	-	-	-	-	-	-	-	-	-	-	-	
celkem	1	-	-	-	-	-	-	-	1	1	16	1	2	
1961 - 1970														
I. kategorie	1	-	1	1	-	-	-	-	3	9	193	3	8	
II. kategorie	-	-	-	-	-	-	-	-	-	-	-	-	-	
III. kategorie	-	-	-	-	-	-	-	-	-	-	-	-	-	
IV. kategorie	-	-	-	-	-	-	-	-	-	-	-	-	-	
nezjištěná kategorie	-	-	-	-	-	-	-	-	-	-	-	-	-	
celkem	1	-	1	1	-	-	-	-	3	9	193	3	8	
1971 - 1980														
I. kategorie	4	-	-	1	-	-	-	-	5	16	297	5	17	
II. kategorie	-	-	-	-	-	-	-	-	-	-	-	-	-	
III. kategorie	-	-	-	-	-	-	-	-	-	-	-	-	-	
IV. kategorie	-	-	-	-	-	-	-	-	-	-	-	-	-	
nezjištěná kategorie	-	-	-	-	-	-	-	-	-	-	-	-	-	
celkem	4	-	-	1	-	-	-	-	5	16	297	5	17	

6. Bytové domy - byty ostatní

Tab. č. 352 Trvale obydlené byty podle materiálu nosných zdí domu, počtu obytných místností, plochy bytu, počtu cenových domácností a bydlících osob, podle období výstavby nebo rekonstrukce domu, kategorie a velikosti bytu a podle druhu domu a právního důvodu užívání bytu

Odry

Období výstavby nebo rekonstrukce domu, kategorie a velikost bytu	Byty v domech podle materiálu nosných zdí								Počet bytů celkem	Počet obytných míst. 8 m ² a více podl. plochy	Obytná plocha bytu v m ²	Počet		
	cihly, tvárnice, cihlové bloky	kámen	kámen a cihly	stěnové panely	nepálené cihly	dřevo	jiné komb. mater. a ost.	nezjištěno				cenových domácností	bydlících osob	
1981 - 1990														
I. kategorie	2	-	-	7	-	-	-	-	9	21	367	11	23	
II. kategorie	1	-	1	-	-	-	-	-	2	5	75	2	9	
III. kategorie	-	-	-	-	-	-	-	-	-	-	-	-	-	
IV. kategorie	-	-	-	-	-	-	-	-	-	-	-	-	-	
nezjištěná kategorie	-	-	-	-	-	-	-	-	-	-	-	-	-	
celkem	3	-	1	7	-	-	-	-	11	26	442	13	32	
1991 a později														
I. kategorie	1	-	-	1	-	-	-	-	2	13	161	2	8	
II. kategorie	-	-	-	-	-	-	-	-	-	-	-	-	-	
III. kategorie	-	-	-	-	-	-	-	-	-	-	-	-	-	
IV. kategorie	-	-	-	-	-	-	-	-	-	-	-	-	-	
nezjištěná kategorie	1	-	-	-	-	-	-	-	1	-	-	1	1	
celkem	2	-	-	1	-	-	-	-	3	13	161	3	9	
Nezjištěno														
I. kategorie	-	-	-	-	-	-	-	-	-	-	-	-	-	
II. kategorie	-	-	-	-	-	-	-	-	-	-	-	-	-	
III. kategorie	-	-	-	-	-	-	-	-	-	-	-	-	-	
IV. kategorie	-	-	-	-	-	-	-	-	-	-	-	-	-	
nezjištěná kategorie	-	-	-	-	-	-	-	-	-	-	-	-	-	
celkem	-	-	-	-	-	-	-	-	-	-	-	-	-	
Úhrnem														
I. kategorie	11	-	4	10	-	-	-	-	25	72	1281	27	64	
II. kategorie	3	-	5	-	-	-	-	-	8	16	317	9	33	
III. kategorie	-	-	1	-	-	-	-	-	1	1	30	1	1	
IV. kategorie	-	-	-	-	-	-	-	-	-	-	-	-	-	
nezjištěná kategorie	2	-	-	-	-	-	-	-	2	-	-	2	4	
celkem	16	-	10	10	-	-	-	-	36	89	1628	39	102	
Byty podle velikosti														
1 obytná místnost	2	-	3	1	-	-	-	-	6	6	123	6	7	
2 pokoje	5	-	5	4	-	-	-	-	14	28	560	17	48	
3 pokoje	3	-	1	4	-	-	-	-	8	24	397	8	21	
4 pokoje	3	-	-	1	-	-	-	-	4	16	344	4	17	
5+ pokojů	1	-	1	-	-	-	-	-	2	15	204	2	5	
nezjištěno	2	-	-	-	-	-	-	-	2	-	-	2	4	
celkem	16	-	10	10	-	-	-	-	36	89	1628	39	102	
Podíl (%) bytů podle velikosti														
1 obytná místnost	12,5	X	30,0	10,0	X	X	X	X	16,7	6,7	7,6	15,4	6,9	
2 pokoje	31,3	X	50,0	40,0	X	X	X	X	38,9	31,5	34,4	43,6	47,1	
3 pokoje	18,8	X	10,0	40,0	X	X	X	X	22,2	27,0	24,4	20,5	20,6	
4 pokoje	18,8	X	-	10,0	X	X	X	X	11,1	18,0	21,1	10,3	16,7	
5+ pokojů	6,3	X	10,0	-	X	X	X	X	5,6	16,9	12,5	5,1	4,9	
nezjištěno	12,5	X	-	-	X	X	X	X	5,6	-	-	5,1	3,9	
celkem	100,0	X	100,0	100,0	X	X	X	X	100,0	100,0	100,0	100,0	100,0	
Podíl (%) bytů podle materiálu nosných zdí	44,4	-	27,8	27,8	-	-	-	-	100,0	x	x	x	x	

7. Ostatní budovy

Tab. č. 352 Trvale obydlené byty podle materiálu nosných zdí domu, počtu obytných místností, plochy bytu, počtu cenзовých domácností a bydlících osob, podle období výstavby nebo rekonstrukce domu, kategorie a velikosti bytu a podle druhu domu a právního důvodu užívání bytu

Odry

Období výstavby nebo rekonstrukce domu, kategorie a velikost bytu	Byty v domech podle materiálu nosných zdí								Počet bytů celkem	Počet obytných míst. 8 m ² a více podl. plochy	Obytná plocha bytu v m ²	Počet		
	cihly, tvárnice, cihlové bloky	kámen	kámen a cihly	stěnové panely	nepálené cihly	dřevo	jiné komb. mater. a ost.	nezjištěno				cenзовých domácností	bydlících osob	
Do roku 1899														
I. kategorie	2	-	3	-	-	-	-	-	5	10	258	5	11	
II. kategorie	1	-	-	-	-	-	-	-	1	2	60	1	4	
III. kategorie	-	-	1	-	-	-	-	-	1	1	24	1	1	
IV. kategorie	-	-	-	-	-	-	-	-	-	-	-	-	-	
nezjištěná kategorie	-	-	-	-	-	-	-	-	-	-	-	-	-	
celkem	3	-	4	-	-	-	-	-	7	13	342	7	16	
1900 - 1919														
I. kategorie	-	-	2	-	-	-	-	-	2	5	144	2	3	
II. kategorie	-	-	-	-	-	-	-	-	-	-	-	-	-	
III. kategorie	-	-	-	-	-	-	-	-	-	-	-	-	-	
IV. kategorie	-	-	-	-	-	-	-	-	-	-	-	-	-	
nezjištěná kategorie	-	-	-	-	-	-	-	-	-	-	-	-	-	
celkem	-	-	2	-	-	-	-	-	2	5	144	2	3	
1920 - 1945														
I. kategorie	3	-	-	-	-	-	-	-	3	8	185	4	7	
II. kategorie	-	1	-	-	-	-	-	-	1	1	20	1	1	
III. kategorie	-	-	-	-	-	-	-	-	-	-	-	-	-	
IV. kategorie	-	-	-	-	-	-	-	-	-	-	-	-	-	
nezjištěná kategorie	-	-	-	-	-	-	-	-	-	-	-	-	-	
celkem	3	1	-	-	-	-	-	-	4	9	205	5	8	
1946 - 1960														
I. kategorie	-	-	-	-	-	-	-	-	-	-	-	-	-	
II. kategorie	-	-	-	-	-	-	-	-	-	-	-	-	-	
III. kategorie	-	-	-	-	-	-	-	-	-	-	-	-	-	
IV. kategorie	-	-	-	-	-	-	-	-	-	-	-	-	-	
nezjištěná kategorie	-	-	-	-	-	-	-	-	-	-	-	-	-	
celkem	-	-	-	-	-	-	-	-	-	-	-	-	-	
1961 - 1970														
I. kategorie	-	-	1	-	-	-	-	-	1	3	62	1	1	
II. kategorie	-	-	-	-	-	-	-	-	-	-	-	-	-	
III. kategorie	-	-	-	-	-	-	-	-	-	-	-	-	-	
IV. kategorie	-	-	-	-	-	-	-	-	-	-	-	-	-	
nezjištěná kategorie	-	-	-	-	-	-	-	-	-	-	-	-	-	
celkem	-	-	1	-	-	-	-	-	1	3	62	1	1	
1971 - 1980														
I. kategorie	-	-	4	-	-	-	-	-	4	10	287	4	12	
II. kategorie	-	-	-	-	-	-	-	-	-	-	-	-	-	
III. kategorie	-	-	-	-	-	-	-	-	-	-	-	-	-	
IV. kategorie	-	-	-	-	-	-	-	-	-	-	-	-	-	
nezjištěná kategorie	-	-	-	-	-	-	-	-	-	-	-	-	-	
celkem	-	-	4	-	-	-	-	-	4	10	287	4	12	

7. Ostatní budovy

Tab. č. 352 Trvale obydlené byty podle materiálu nosných zdí domu, počtu obytných místností, plochy bytu, počtu cenových domácností a bydlících osob, podle období výstavby nebo rekonstrukce domu, kategorie a velikosti bytu a podle druhu domu a právního důvodu užívání bytu

Odry

Období výstavby nebo rekonstrukce domu, kategorie a velikost bytu	Byty v domech podle materiálu nosných zdí								Počet bytů celkem	Počet obytných míst. 8 m ² a více podl. plochy	Obytná plocha bytu v m ²	Počet		
	cihly, tvárnice, cihlové bloky	kámen	kámen a cihly	stěnové panely	nepálené cihly	dřevo	jiné komb. mater. a ost.	nezjištěno				cenových domácností	bydlících osob	
1981 - 1990														
I. kategorie	1	-	3	1	-	-	-	-	5	9	221	5	16	
II. kategorie	-	-	-	-	-	-	-	-	-	-	-	-	-	
III. kategorie	-	-	-	-	-	-	-	-	-	-	-	-	-	
IV. kategorie	-	-	-	-	-	-	-	-	-	-	-	-	-	
nezjištěná kategorie	-	-	-	-	-	-	-	-	-	-	-	-	-	
celkem	1	-	3	1	-	-	-	-	5	9	221	5	16	
1991 a později														
I. kategorie	-	-	1	-	-	-	-	-	1	3	45	1	5	
II. kategorie	-	-	-	-	-	-	-	-	-	-	-	-	-	
III. kategorie	-	-	-	-	-	-	-	-	-	-	-	-	-	
IV. kategorie	-	-	-	-	-	-	-	-	-	-	-	-	-	
nezjištěná kategorie	1	-	-	-	-	-	-	-	1	-	-	1	1	
celkem	1	-	1	-	-	-	-	-	2	3	45	2	6	
Nezjištěno														
I. kategorie	4	-	-	-	-	-	-	-	4	8	171	4	12	
II. kategorie	-	-	-	-	-	-	-	-	-	-	-	-	-	
III. kategorie	-	-	-	-	-	-	-	-	-	-	-	-	-	
IV. kategorie	-	-	-	-	-	-	-	-	-	-	-	-	-	
nezjištěná kategorie	-	-	-	-	-	-	-	-	-	-	-	-	-	
celkem	4	-	-	-	-	-	-	-	4	8	171	4	12	
Úhrnem														
I. kategorie	10	-	14	1	-	-	-	-	25	56	1373	26	67	
II. kategorie	1	1	-	-	-	-	-	-	2	3	80	2	5	
III. kategorie	-	-	1	-	-	-	-	-	1	1	24	1	1	
IV. kategorie	-	-	-	-	-	-	-	-	-	-	-	-	-	
nezjištěná kategorie	1	-	-	-	-	-	-	-	1	-	-	1	1	
celkem	12	1	15	1	-	-	-	-	29	60	1477	30	74	
Byty podle velikosti														
1 obytná místnost	-	1	3	-	-	-	-	-	4	4	114	4	7	
2 pokoje	9	-	7	-	-	-	-	-	16	32	815	17	44	
3 pokoje	2	-	5	1	-	-	-	-	8	24	548	8	22	
4 pokoje	-	-	-	-	-	-	-	-	-	-	-	-	-	
5+ pokojů	-	-	-	-	-	-	-	-	-	-	-	-	-	
nezjištěno	1	-	-	-	-	-	-	-	1	-	-	1	1	
celkem	12	1	15	1	-	-	-	-	29	60	1477	30	74	
Podíl (%) bytů podle velikosti														
1 obytná místnost	-	100,0	20,0	-	X	X	X	X	13,8	6,7	7,7	13,3	9,5	
2 pokoje	75,0	-	46,7	-	X	X	X	X	55,2	53,3	55,2	56,7	59,5	
3 pokoje	16,7	-	33,3	100,0	X	X	X	X	27,6	40,0	37,1	26,7	29,7	
4 pokoje	-	-	-	-	X	X	X	X	-	-	-	-	-	
5+ pokojů	-	-	-	-	X	X	X	X	-	-	-	-	-	
nezjištěno	8,3	-	-	-	X	X	X	X	3,4	-	-	3,3	1,4	
celkem	100,0	100,0	100,0	100,0	X	X	X	X	100,0	100,0	100,0	100,0	100,0	
Podíl (%) bytů podle materiálu nosných zdí	41,4	3,4	51,7	3,4	-	-	-	-	100,0	x	x	x	x	

8. Domovní fond úhrnem

Tab. č. 352 Trvale obydlené byty podle materiálu nosných zdí domu, počtu obytných místností, plochy bytu, počtu cenзовých domácností a bydlících osob, podle období výstavby nebo rekonstrukce domu, kategorie a velikosti bytu a podle druhu domu a právního důvodu užívání bytu

Odry

Období výstavby nebo rekonstrukce domu, kategorie a velikost bytu	Byty v domech podle materiálu nosných zdí								Počet bytů celkem	Počet obytných míst. 8 m ² a více podl. plochy	Obytná plocha bytu v m ²	Počet		
	cihly, tvárnice, cihlové bloky	kámen	kámen a cihly	stěnové panely	nepálené cihly	dřevo	jiné komb. mater. a ost.	nezjištěno				cenзовých domácností	bydlících osob	
Do roku 1899														
I. kategorie	61	1	89	-	7	-	-	-	158	361	7352	180	411	
II. kategorie	27	1	44	-	2	-	-	-	74	134	2909	81	219	
III. kategorie	-	-	22	-	2	-	-	-	24	34	671	27	42	
IV. kategorie	3	-	9	-	-	-	-	-	12	19	417	13	25	
nezjištěná kategorie	4	-	2	-	1	-	-	-	7	12	231	7	17	
celkem	95	2	166	-	12	-	-	-	275	560	11580	308	714	
1900 - 1919														
I. kategorie	53	-	56	-	6	-	-	-	115	307	6004	136	316	
II. kategorie	13	-	14	-	1	-	-	-	28	68	1281	38	110	
III. kategorie	3	-	4	-	-	-	-	-	7	21	388	7	10	
IV. kategorie	3	1	4	-	-	-	-	-	8	14	251	8	11	
nezjištěná kategorie	2	-	3	-	-	-	-	-	5	6	144	6	12	
celkem	74	1	81	-	7	-	-	-	163	416	8068	195	459	
1920 - 1945														
I. kategorie	108	-	78	-	3	-	4	-	193	617	11919	233	547	
II. kategorie	21	1	10	-	1	1	2	-	36	84	1649	38	73	
III. kategorie	8	-	7	-	-	-	-	-	15	39	690	17	43	
IV. kategorie	5	-	3	-	2	-	3	-	10	21	420	11	23	
nezjištěná kategorie	1	-	-	-	-	-	-	-	1	3	44	1	2	
celkem	143	1	98	-	6	1	6	-	255	764	14722	300	688	
1946 - 1960														
I. kategorie	173	1	22	-	-	-	-	-	196	437	7412	223	460	
II. kategorie	8	-	4	-	2	-	-	-	14	38	624	17	31	
III. kategorie	2	-	1	-	-	-	-	-	3	4	98	3	4	
IV. kategorie	-	-	-	-	-	-	-	-	-	-	-	-	-	
nezjištěná kategorie	4	-	-	-	-	-	-	-	4	9	164	5	7	
celkem	187	1	27	-	2	-	-	-	217	488	8298	248	502	
1961 - 1970														
I. kategorie	114	-	48	45	1	5	-	-	213	620	11198	252	593	
II. kategorie	11	-	8	1	-	-	-	-	20	50	982	25	51	
III. kategorie	1	-	2	-	-	-	1	-	4	8	173	6	11	
IV. kategorie	-	-	1	-	-	-	-	-	1	2	24	1	2	
nezjištěná kategorie	-	-	-	-	-	-	-	-	-	-	-	-	-	
celkem	126	-	59	46	1	5	1	-	238	680	12377	284	657	
1971 - 1980														
I. kategorie	239	-	37	337	-	1	22	-	636	1911	31509	761	1897	
II. kategorie	17	-	7	9	-	-	3	-	36	91	1667	40	96	
III. kategorie	4	-	1	-	-	-	-	-	5	9	234	5	13	
IV. kategorie	3	-	1	-	-	-	-	-	4	9	202	5	11	
nezjištěná kategorie	4	-	1	-	-	-	-	-	5	13	292	5	11	
celkem	267	-	47	346	-	1	25	-	686	2033	33904	816	2028	

8. Domovní fond úhrnem

Tab. č. 352 Trvale obydlené byty podle materiálu nosných zdí domu, počtu obytných místností, plochy bytu, počtu cenových domácností a bydlících osob, podle období výstavby nebo rekonstrukce domu, kategorie a velikosti bytu a podle druhu domu a právního důvodu užívání bytu

Odry

Období výstavby nebo rekonstrukce domu, kategorie a velikost bytu	Byty v domech podle materiálu nosných zdí								Počet bytů celkem	Počet obytných míst. 8 m ² a více podl. plochy	Obytná plocha bytu v m ²	Počet		
	cihly, tvárnice, cihlové bloky	kámen	kámen a cihly	stěnové panely	nepálené cihly	dřevo	jiné komb. mater. a ost.	nezjištěno				cenových domácností	bydlících osob	
1981 - 1990														
I. kategorie	152	-	27	200	-	2	4	-	385	1122	21194	436	1225	
II. kategorie	10	-	7	2	-	-	1	-	20	58	1165	23	64	
III. kategorie	1	-	-	-	-	-	-	-	1	4	98	1	4	
IV. kategorie	-	-	-	-	-	-	-	-	-	-	-	-	-	
nezjištěná kategorie	1	-	2	1	-	-	-	-	4	5	83	4	9	
celkem	164	-	36	203	-	2	5	-	410	1189	22540	464	1302	
1991 a později														
I. kategorie	130	-	38	93	-	-	4	-	265	917	15892	294	910	
II. kategorie	6	-	1	-	-	-	1	-	8	34	636	10	28	
III. kategorie	1	-	-	-	-	-	-	-	1	2	40	1	2	
IV. kategorie	-	-	1	-	-	-	-	-	1	1	15	1	1	
nezjištěná kategorie	3	-	-	-	-	-	-	-	3	-	-	3	3	
celkem	140	-	40	93	-	-	5	-	278	954	16583	309	944	
Nezjištěno														
I. kategorie	6	-	2	-	-	-	-	-	8	18	355	10	24	
II. kategorie	2	-	1	-	-	-	-	-	3	10	161	4	12	
III. kategorie	-	-	2	-	-	-	-	-	2	2	53	2	8	
IV. kategorie	-	-	-	-	-	-	-	-	-	-	-	-	-	
nezjištěná kategorie	-	-	-	-	-	-	-	3	3	-	-	4	4	
celkem	8	-	5	-	-	-	-	3	16	30	569	20	48	
Úhrnem														
I. kategorie	1036	2	397	675	17	8	34	-	2169	6310	112835	2525	6383	
II. kategorie	115	2	96	12	6	1	7	-	239	567	11074	276	684	
III. kategorie	20	-	39	-	2	-	1	-	62	123	2445	69	137	
IV. kategorie	14	1	19	-	2	-	-	-	36	66	1329	39	73	
nezjištěná kategorie	19	-	8	1	1	-	-	3	32	48	958	35	65	
celkem	1204	5	559	688	28	9	42	3	2538	7114	128641	2944	7342	
Byty podle velikosti														
1 obytná místnost	132	1	79	96	6	1	2	-	317	317	7137	346	598	
2 pokoje	357	1	169	159	8	1	8	-	703	1406	27471	791	1808	
3 pokoje	337	-	197	379	8	2	9	-	932	2796	49017	1084	2858	
4 pokoje	207	3	73	50	3	3	16	-	355	1420	25074	425	1221	
5+ pokojů	161	-	39	4	3	2	7	-	216	1175	19942	281	836	
nezjištěno	10	-	2	-	-	-	-	3	15	-	-	17	21	
celkem	1204	5	559	688	28	9	42	3	2538	7114	128641	2944	7342	
Podíl (%) bytů podle velikosti														
1 obytná místnost	11,0	20,0	14,1	14,0	21,4	11,1	4,8	-	12,5	4,5	5,5	11,8	8,1	
2 pokoje	29,7	20,0	30,2	23,1	28,6	11,1	19,0	-	27,7	19,8	21,4	26,9	24,6	
3 pokoje	28,0	-	35,2	55,1	28,6	22,2	21,4	-	36,7	39,3	38,1	36,8	38,9	
4 pokoje	17,2	60,0	13,1	7,3	10,7	33,3	38,1	-	14,0	20,0	19,5	14,4	16,6	
5+ pokojů	13,4	-	7,0	0,6	10,7	22,2	16,7	-	8,5	16,5	15,5	9,5	11,4	
nezjištěno	0,8	-	0,4	-	-	-	-	100,0	0,6	-	-	0,6	0,3	
celkem	100,0	100,0	100,0	100,0	100,0	100,0	100,0	100,0	100,0	100,0	100,0	100,0	100,0	
Podíl (%) bytů podle materiálu nosných zdí	47,4	0,2	22,0	27,1	1,1	0,4	1,7	0,1	100,0	x	x	x	x	

9. z toho rodinné domy s 1 bytem

Tab. č. 352 Trvale obydlené byty podle materiálu nosných zdí domu, počtu obytných místností, plochy bytu, počtu cenзовých domácností a bydlících osob, podle období výstavby nebo rekonstrukce domu, kategorie a velikosti bytu a podle druhu domu a právního důvodu užívání bytu

Odry

Období výstavby nebo rekonstrukce domu, kategorie a velikost bytu	Byty v domech podle materiálu nosných zdí								Počet bytů celkem	Počet obytných míst. 8 m ² a více podl. plochy	Obytná plocha bytu v m ²	Počet	
	cihly, tvárnice, cihlové bloky	kámen	kámen a cihly	stěnové panely	nepálené cihly	dřevo	jiné komb. mater. a ost.	nezjištěno				cenзовých domácností	bydlících osob
Do roku 1899													
I. kategorie	16	1	30	-	5	-	-	-	52	159	3028	65	151
II. kategorie	6	1	6	-	2	-	-	-	15	37	656	16	29
III. kategorie	-	-	5	-	2	-	-	-	7	14	315	8	12
IV. kategorie	3	-	4	-	-	-	-	-	7	13	283	8	13
nezjištěná kategorie	-	-	1	-	1	-	-	-	2	3	75	2	2
celkem	25	2	46	-	10	-	-	-	83	226	4357	99	207
1900 - 1919													
I. kategorie	24	-	38	-	6	-	-	-	68	214	4065	82	201
II. kategorie	4	-	14	-	1	-	-	-	19	52	965	24	57
III. kategorie	1	-	4	-	-	-	-	-	5	15	233	5	5
IV. kategorie	3	1	4	-	-	-	-	-	8	14	251	8	11
nezjištěná kategorie	2	-	2	-	-	-	-	-	4	5	116	5	10
celkem	34	1	62	-	7	-	-	-	104	300	5630	124	284
1920 - 1945													
I. kategorie	59	-	60	-	2	-	4	-	125	425	8194	156	383
II. kategorie	11	-	10	-	1	1	-	-	23	60	1150	25	49
III. kategorie	4	-	7	-	-	-	-	-	11	31	538	12	32
IV. kategorie	5	-	3	-	2	-	-	-	10	21	420	11	23
nezjištěná kategorie	1	-	-	-	-	-	-	-	1	3	44	1	2
celkem	80	-	80	-	5	1	4	-	170	540	10346	205	489
1946 - 1960													
I. kategorie	19	1	18	-	-	-	-	-	38	125	2362	43	94
II. kategorie	5	-	3	-	2	-	-	-	10	28	429	11	17
III. kategorie	1	-	1	-	-	-	-	-	2	2	61	2	3
IV. kategorie	-	-	-	-	-	-	-	-	-	-	-	-	-
nezjištěná kategorie	-	-	-	-	-	-	-	-	-	-	-	-	-
celkem	25	1	22	-	2	-	-	-	50	155	2852	56	114
1961 - 1970													
I. kategorie	50	-	23	-	1	5	-	-	79	288	5333	102	237
II. kategorie	2	-	8	-	-	-	-	-	10	26	516	10	18
III. kategorie	-	-	1	-	-	-	1	-	2	5	112	4	7
IV. kategorie	-	-	1	-	-	-	-	-	1	2	24	1	2
nezjištěná kategorie	-	-	-	-	-	-	-	-	-	-	-	-	-
celkem	52	-	33	-	1	5	1	-	92	321	5985	117	264
1971 - 1980													
I. kategorie	122	-	20	1	-	1	16	-	160	651	11554	200	548
II. kategorie	7	-	7	-	-	-	3	-	17	49	921	21	50
III. kategorie	-	-	-	-	-	-	-	-	-	-	-	-	-
IV. kategorie	-	-	1	-	-	-	-	-	1	6	94	1	1
nezjištěná kategorie	2	-	1	-	-	-	-	-	3	5	126	3	4
celkem	131	-	29	1	-	1	19	-	181	711	12695	225	603

9. z toho rodinné domy s 1 bytem

Tab. č. 352 Trvale obydlené byty podle materiálu nosných zdí domu, počtu obytných místností, plochy bytu, počtu cenзовých domácností a bydlících osob, podle období výstavby nebo rekonstrukce domu, kategorie a velikosti bytu a podle druhu domu a právního důvodu užívání bytu

Odry

Období výstavby nebo rekonstrukce domu, kategorie a velikost bytu	Byty v domech podle materiálu nosných zdí								Počet bytů celkem	Počet obytných míst. 8 m ² a více podl. plochy	Obytná plocha bytu v m ²	Počet		
	cihly, tvárnice, cihlové bloky	kámen	kámen a cihly	stěnové panely	nepálené cihly	dřevo	jiné komb. mater. a ost.	nezjištěno				cenзовých domácností	bydlících osob	
1981 - 1990														
I. kategorie	113	-	18	1	-	2	2	-	136	533	10658	157	504	
II. kategorie	8	-	6	-	-	-	1	-	15	47	989	17	45	
III. kategorie	1	-	-	-	-	-	-	-	1	4	98	1	4	
IV. kategorie	-	-	-	-	-	-	-	-	-	-	-	-	-	
nezjištěná kategorie	1	-	-	-	-	-	-	-	1	-	-	1	2	
celkem	123	-	24	1	-	2	3	-	153	584	11745	176	555	
1991 a později														
I. kategorie	84	-	26	-	-	-	2	-	112	426	8678	127	395	
II. kategorie	6	-	1	-	-	-	1	-	8	34	636	10	28	
III. kategorie	1	-	-	-	-	-	-	-	1	2	40	1	2	
IV. kategorie	-	-	1	-	-	-	-	-	1	1	15	1	1	
nezjištěná kategorie	1	-	-	-	-	-	-	-	1	-	-	1	1	
celkem	92	-	28	-	-	-	3	-	123	463	9369	140	427	
Nezjištěno														
I. kategorie	2	-	2	-	-	-	-	-	4	10	184	6	12	
II. kategorie	2	-	1	-	-	-	-	-	3	10	161	4	12	
III. kategorie	-	-	2	-	-	-	-	-	2	2	53	2	8	
IV. kategorie	-	-	-	-	-	-	-	-	-	-	-	-	-	
nezjištěná kategorie	-	-	-	-	-	-	-	3	3	-	-	4	4	
celkem	4	-	5	-	-	-	-	3	12	22	398	16	36	
Úhrnem														
I. kategorie	489	2	235	2	14	8	24	-	774	2831	54056	938	2525	
II. kategorie	51	1	56	-	6	1	5	-	120	343	6423	138	305	
III. kategorie	8	-	20	-	2	-	1	-	31	75	1450	35	73	
IV. kategorie	11	1	14	-	2	-	-	-	28	57	1087	30	51	
nezjištěná kategorie	7	-	4	-	1	-	-	3	15	16	361	17	25	
celkem	566	4	329	2	25	9	30	3	968	3322	63377	1158	2979	
Byty podle velikosti														
1 obytná místnost	14	-	20	-	6	1	2	-	43	43	1132	50	87	
2 pokoje	85	1	76	-	7	1	3	-	173	346	7497	194	409	
3 pokoje	157	-	138	-	7	2	6	-	310	930	19040	356	910	
4 pokoje	158	3	55	1	3	3	12	-	235	940	17643	287	806	
5+ pokojů	145	-	38	1	2	2	7	-	195	1063	18065	257	751	
nezjištěno	7	-	2	-	-	-	-	3	12	-	-	14	16	
celkem	566	4	329	2	25	9	30	3	968	3322	63377	1158	2979	
Podíl (%) bytů podle velikosti														
1 obytná místnost	2,5	-	6,1	-	24,0	11,1	6,7	-	4,4	1,3	1,8	4,3	2,9	
2 pokoje	15,0	25,0	23,1	-	28,0	11,1	10,0	-	17,9	10,4	11,8	16,8	13,7	
3 pokoje	27,7	-	41,9	-	28,0	22,2	20,0	-	32,0	28,0	30,0	30,7	30,5	
4 pokoje	27,9	75,0	16,7	50,0	12,0	33,3	40,0	-	24,3	28,3	27,8	24,8	27,1	
5+ pokojů	25,6	-	11,6	50,0	8,0	22,2	23,3	-	20,1	32,0	28,5	22,2	25,2	
nezjištěno	1,2	-	0,6	-	-	-	-	100,0	1,2	-	-	1,2	0,5	
celkem	100,0	100,0	100,0	100,0	100,0	100,0	100,0	100,0	100,0	100,0	100,0	100,0	100,0	
Podíl (%) bytů podle materiálu nosných zdí	58,5	0,4	34,0	0,2	2,6	0,9	3,1	0,3	100,0	x	x	x	x	

Tab. č. 353 Trvale obydlené byty podle právního důvodu užívání bytu a podle druhu domu, velikosti a kategorie bytu a dalších charakteristik úrovně bydlení

Odry

Druh domu, velikost a kategorie bytu, charakteristiky úrovně bydlení	Právní důvod užívání bytu									Počet bytů celkem
	byt ve vlastním domě	byt v osobním vlastnictví	jiné bezplatné užívání bytu	byt nájemní (včetně LBD)	byt družstevní	práv. os. za účelem privatiz.	byt domovnícký, služební	jiný důvod užívání bytu	nezjištěno	
1. Rodinné domy										
1 obytná místnost	40	-	19	9	-	-	-	3	1	72
2 pokoje	232	-	52	14	-	-	-	10	1	309
3 pokoje	374	-	44	16	-	-	-	9	4	447
4 pokoje	260	-	18	6	6	-	-	5	-	295
5+ pokojů	204	-	4	1	-	-	-	2	-	211
nezjištěno	7	-	1	-	-	-	-	-	4	12
I. kategorie	934	-	105	29	6	-	-	24	3	1101
II. kategorie	111	-	19	13	-	-	-	5	1	149
III. kategorie	33	-	9	2	-	-	-	-	1	45
IV. kategorie	24	-	5	2	-	-	-	-	-	31
nezjištěná kategorie	15	-	-	-	-	-	-	-	5	20
celkem	1117	-	138	46	6	-	-	29	10	1346
2. Bytové domy										
1 obytná místnost	1	23	1	194	18	-	-	3	1	241
2 pokoje	5	119	2	189	56	-	2	2	3	378
3 pokoje	-	231	1	86	152	-	1	2	4	477
4 pokoje	3	26	-	8	22	-	-	-	1	60
5+ pokojů	1	2	-	-	1	-	-	1	-	5
nezjištěno	-	-	-	-	-	-	-	2	-	2
I. kategorie	6	392	3	389	237	-	2	5	9	1043
II. kategorie	3	6	1	64	10	-	1	3	-	88
III. kategorie	1	1	-	14	-	-	-	-	-	16
IV. kategorie	-	-	-	5	-	-	-	-	-	5
nezjištěná kategorie	-	2	-	5	2	-	-	2	-	11
celkem	10	401	4	477	249	-	3	10	9	1163
3. Ostatní domy										
1 obytná místnost	-	-	2	2	-	-	-	-	-	4
2 pokoje	5	-	2	8	-	-	1	-	-	16
3 pokoje	4	-	-	1	-	-	3	-	-	8
4 pokoje	-	-	-	-	-	-	-	-	-	-
5+ pokojů	-	-	-	-	-	-	-	-	-	-
nezjištěno	-	-	-	-	-	-	-	-	1	1
I. kategorie	8	-	2	11	-	-	4	-	-	25
II. kategorie	1	-	1	-	-	-	-	-	-	2
III. kategorie	-	-	1	-	-	-	-	-	-	1
IV. kategorie	-	-	-	-	-	-	-	-	-	-
nezjištěná kategorie	-	-	-	-	-	-	-	-	1	1
celkem	9	-	4	11	-	-	4	-	1	29
4. Domovní fond úhrnem										
1 obytná místnost	41	23	22	205	18	-	-	6	2	317
2 pokoje	242	119	56	211	56	-	3	12	4	703
3 pokoje	378	231	45	103	152	-	4	11	8	932
4 pokoje	263	26	18	14	28	-	-	5	1	355
5+ pokojů	205	2	4	1	1	-	-	3	-	216
nezjištěno	7	-	1	-	-	-	-	2	5	15

Tab. č. 353 Trvale obydlené byty podle právního důvodu užívání bytu a podle druhu domu, velikosti a kategorie bytu a dalších charakteristik úrovně bydlení

Odry

Druh domu, velikost a kategorie bytu, charakteristiky úrovně bydlení	Právní důvod užívání bytu										Počet bytů celkem
	byt ve vlastním domě	byt v osobním vlastnictví	jiné bezplatné užívání bytu	byt nájemní (včetně LBD)	byt družstevní	práv. os. za účelem privatiz.	byt domovnícký, služební	jiný důvod užívání bytu	nezjištěno		
I. kategorie	948	392	110	429	243	-	6	29	12	12	2169
II. kategorie	115	6	21	77	10	-	1	8	1	1	239
III. kategorie	34	1	10	16	-	-	-	-	1	-	62
IV. kategorie	24	-	5	7	-	-	-	-	-	-	36
nezjištěná kategorie	15	2	-	5	2	-	-	2	6	6	32
celkem	1136	401	146	534	255	-	7	39	20	20	2538
5. Podíl (%) bytů podle velikosti											
1 obytná místnost	3,6	5,7	15,1	38,4	7,1	X	-	15,4	10,0	12,5	
2 pokoje	21,3	29,7	38,4	39,5	22,0	X	42,9	30,8	20,0	27,7	
3 pokoje	33,3	57,6	30,8	19,3	59,6	X	57,1	28,2	40,0	36,7	
4 pokoje	23,2	6,5	12,3	2,6	11,0	X	-	12,8	5,0	14,0	
5+ pokojů	18,0	0,5	2,7	0,2	0,4	X	-	7,7	-	8,5	
nezjištěno	0,6	-	0,7	-	-	X	-	5,1	25,0	0,6	
celkem	100,0	100,0	100,0	100,0	100,0	X	100,0	100,0	100,0	100,0	
6. Podíl (%) bytů podle kategorií											
I. kategorie	83,5	97,8	75,3	80,3	95,3	X	85,7	74,4	60,0	85,5	
II. kategorie	10,1	1,5	14,4	14,4	3,9	X	14,3	20,5	5,0	9,4	
III. kategorie	3,0	0,2	6,8	3,0	-	X	-	-	5,0	2,4	
IV. kategorie	2,1	-	3,4	1,3	-	X	-	-	-	1,4	
nezjištěná kategorie	1,3	0,5	-	0,9	0,8	X	-	5,1	30,0	1,3	
celkem	100,0	100,0	100,0	100,0	100,0	X	100,0	100,0	100,0	100,0	
Obytná plocha bytů v tis. m2	73	16	7	18	11	-	0	2	1	129	
Celková plocha bytů v tis. m2	114	26	11	28	17	-	1	3	1	201	
Počet obytných místností 4 m2 a více podl. pl.	4222	1090	402	1064	722	-	18	115	41	7674	
Počet obytných místností 8 m2 a více podl. pl.	3826	1068	361	997	703	-	18	103	38	7114	
Počet hospodařících domácností	1319	468	157	593	289	-	8	40	22	2896	
Počet cenzových domácností	1350	470	157	604	293	-	8	40	22	2944	
Počet bydlících osob	3548	1087	329	1387	818	-	31	96	46	7342	
Počet bytů se 2 a více CD	187	60	10	57	35	-	1	1	1	352	
Podíl (%) bytů se 2 a více CD	16,5	15,0	6,8	10,7	13,7	X	14,3	2,6	5,0	13,9	
Průměrný počet na 1 byt											
m2 obytné plochy	64,7	40,8	49,3	34,2	42,6	X	46,7	52,2	45,6	51,0	
m2 celkové plochy	100,6	64,6	77,3	53,3	66,9	X	73,4	78,8	72,0	79,6	
obytných místností 4 m2 a více podl. pl.	3,74	2,72	2,77	1,99	2,83	X	2,57	3,11	2,73	3,04	
obytných místností 8 m2 a více podl. pl.	3,39	2,66	2,49	1,87	2,76	X	2,57	2,78	2,53	2,82	
hospodařících domácností	1,16	1,17	1,08	1,11	1,13	X	1,14	1,03	1,10	1,14	
cenzových domácností	1,19	1,17	1,08	1,13	1,15	X	1,14	1,03	1,10	1,16	
bydlících osob	3,12	2,71	2,25	2,60	3,21	X	4,43	2,46	2,30	2,89	
Průměrný počet na 1 bydlící osobu											
m2 obytné plochy	20,6	15,0	21,7	13,2	13,3	X	10,5	20,1	14,9	17,5	
m2 celkové plochy	32,0	23,8	34,1	20,5	20,9	X	16,6	30,4	23,5	27,3	
Průměrný počet osob na 1 obytnou místnost											
4 m2 a více podl. pl.	0,84	1,00	0,82	1,30	1,13	X	1,72	0,83	1,12	0,96	
8 m2 a více podl. pl.	0,93	1,02	0,91	1,39	1,16	X	1,72	0,93	1,21	1,03	

1. Rodinné domy

Tab. č. 354 Trvale obydlené byty podle ekonomické aktivity a postavení v zaměstnání osoby v čele cenzové domácnosti uživatele bytu, podle velikosti, kategorie a právního důvodu užívání bytu a podle druhu domu

Odry

Velikost, kategorie, právní důvod užívání bytu, obytná plocha, počet obytných místností a bydlících osob	Ekonomická aktivita osoby v čele cenzové domácnosti uživatele bytu											Počet bytů celkem
	ekonomicky aktivní - postavení v zaměstnání						ekonomicky neaktivní				nezjištěná ekonomická aktivita	
	zaměstnavatelé	zaměstnanci	samostatně činní	členové produkčních družstev	pomáhající rodinní příslušníci	nezjištěno	ekonomicky aktivní celkem	nepracující důchodci	ostatní	celkem		
Velikost bytu												
1 obytná místnost	-	23	1	-	-	5	29	43	-	43	-	72
2 pokoje	6	121	14	-	-	4	145	161	3	164	-	309
3 pokoje	23	190	45	1	-	8	267	176	4	180	-	447
4 pokoje	11	159	33	1	-	6	210	81	2	83	2	295
5+ pokojů	15	109	27	-	-	5	156	51	4	55	-	211
nezjištěno	-	4	-	-	-	-	4	8	-	8	-	12
celkem	55	606	120	2	-	28	811	520	13	533	2	1346
Kategorie bytu												
I. kategorie	53	517	114	2	-	22	708	380	11	391	2	1101
1 obytná místnost	-	10	1	-	-	1	12	15	-	15	-	27
2 pokoje	6	92	13	-	-	4	115	109	3	112	-	227
3 pokoje	22	164	44	1	-	6	237	138	3	141	-	378
4 pokoje	10	148	31	1	-	6	196	70	2	72	2	270
5+ pokojů	15	103	25	-	-	5	148	46	3	49	-	197
nezjištěno	-	-	-	-	-	-	-	2	-	2	-	2
II. kategorie	2	57	5	-	-	3	67	80	2	82	-	149
III. kategorie	-	19	-	-	-	1	20	25	-	25	-	45
IV. kategorie	-	7	1	-	-	2	10	21	-	21	-	31
nezj. kategorie	-	6	-	-	-	-	6	14	-	14	-	20
úhrnem	55	606	120	2	-	28	811	520	13	533	2	1346
%	4,1	45,0	8,9	0,1	-	2,1	60,3	38,6	1,0	39,6	0,1	100,0
Právní důvod užívání bytu												
byt ve vlastním domě	52	509	106	2	-	19	688	416	11	427	2	1117
byt v osobním vlastnictví	-	-	-	-	-	-	-	-	-	-	-	-
jiné bezplatné užívání bytu	1	49	9	-	-	4	63	73	2	75	-	138
byt nájemní (včetně bytů LBD)	-	25	3	-	-	2	30	16	-	16	-	46
byt člena bytového družstva	-	3	1	-	-	-	4	2	-	2	-	6
byt člena družstva nájemců v průběhu privatizace	-	-	-	-	-	-	-	-	-	-	-	-
byt domovnícký, služební	-	-	-	-	-	-	-	-	-	-	-	-
jiný a nezjištěný důvod užívání bytu	2	20	1	-	-	3	26	13	-	13	-	39
Počet bytů se 2 a více cen. dom.	8	102	21	-	-	7	138	59	4	63	-	201
Podíl (%) bytů se 2 a více cen. dom.	14,5	16,8	17,5	-	X	25,0	17,0	11,3	30,8	11,8	-	14,9
Obytná plocha v tis. m ²	4	40	9	0	-	2	55	27	1	28	0	83
Počet obytných místn. 8 m ² a více podl. pl.	209	2068	436	7	-	86	2806	1494	48	1542	8	4356
Počet bydlících osob	187	2144	450	5	-	83	2869	1107	53	1160	7	4036
Průměrný počet												
m ² obytné plochy na 1 byt	78,3	65,8	75,5	66,5	X	58,1	67,8	53,4	78,5	54,0	65,0	62,4
obytn. místn. 8 m ² a více podl. pl. na 1 byt	3,80	3,44	3,63	3,50	X	3,07	3,48	2,92	3,69	2,94	4,00	3,27
bydlících osob na 1 byt	3,40	3,54	3,75	2,50	X	2,96	3,54	2,13	4,08	2,18	3,50	3,00
m ² obytné plochy na osobu	23,0	18,5	20,1	26,6	X	19,6	19,1	24,7	19,2	24,4	18,6	20,6
bydl. osob na 1 obytn. místn. 8 m ² a více podl. pl.	0,89	1,04	1,03	0,71	X	0,97	1,02	0,74	1,10	0,75	0,88	0,93

2. Bytové domy

Tab. č. 354 Trvale obydlené byty podle ekonomické aktivity a postavení v zaměstnání osoby v čele cenзовé domácnosti uživatele bytu, podle velikosti, kategorie a právního důvodu užívání bytu a podle druhu domu

Odry

Velikost, kategorie, právní důvod užívání bytu, obytná plocha, počet obytných místností a bydlících osob	Ekonomická aktivita osoby v čele cenзовé domácnosti uživatele bytu											Počet bytů celkem
	ekonomicky aktivní - postavení v zaměstnání						ekonomicky neaktivní				nezjištěná ekonomická aktivita	
	zaměstnavatelé	zaměstnanci	samostatně činní	členové produkčních družstev	pomáhající rodinní příslušníci	nezjištěno	ekonomicky aktivní celkem	nepracující důchodci	ostatní	celkem		
Velikost bytu												
1 obytná místnost	-	74	12	-	-	14	100	139	2	141	-	241
2 pokoje	5	171	24	-	-	9	209	157	9	166	3	378
3 pokoje	11	294	48	-	1	10	364	109	3	112	1	477
4 pokoje	8	32	8	-	1	2	51	9	-	9	-	60
5+ pokojů	-	4	1	-	-	-	5	-	-	-	-	5
nezjištěno	-	1	-	-	-	-	1	-	1	1	-	2
celkem	24	576	93	-	2	35	730	414	15	429	4	1163
Kategorie bytu												
I. kategorie	23	534	89	-	1	23	670	357	12	369	4	1043
1 obytná místnost	-	62	12	-	-	7	81	111	1	112	-	193
2 pokoje	4	148	20	-	-	5	177	138	8	146	3	326
3 pokoje	11	288	48	-	-	9	356	101	3	104	1	461
4 pokoje	8	32	8	-	1	2	51	7	-	7	-	58
5+ pokojů	-	4	1	-	-	-	5	-	-	-	-	5
nezjištěno	-	-	-	-	-	-	-	-	-	-	-	-
II. kategorie	1	39	4	-	1	8	53	33	2	35	-	88
III. kategorie	-	1	-	-	-	2	3	13	-	13	-	16
IV. kategorie	-	-	-	-	-	1	1	4	-	4	-	5
nezj. kategorie	-	2	-	-	-	1	3	7	1	8	-	11
úhrnem	24	576	93	-	2	35	730	414	15	429	4	1163
%	2,1	49,5	8,0	-	0,2	3,0	62,8	35,6	1,3	36,9	0,3	100,0
Právní důvod užívání bytu												
byt ve vlastním domě	2	5	2	-	-	-	9	1	-	1	-	10
byt v osobním vlastnictví	10	197	34	-	1	6	248	149	3	152	1	401
jiné bezplatné užívání bytu	-	1	-	-	-	1	2	2	-	2	-	4
byt nájemní (včetně bytů LBD)	4	207	23	-	-	20	254	213	9	222	1	477
byt člena bytového družstva	8	154	34	-	1	5	202	45	1	46	1	249
byt člena družstva nájemců v průběhu privatizace	-	-	-	-	-	-	-	-	-	-	-	-
byt domovnícký, služební	-	1	-	-	-	1	2	1	-	1	-	3
jiný a nezjištěný důvod užívání bytu	-	11	-	-	-	2	13	3	2	5	1	19
Počet bytů se 2 a více cenз. dom.	2	79	5	-	2	14	102	44	3	47	1	150
Podíl (%) bytů se 2 a více cenз. dom.	8,3	13,7	5,4	X	100,0	40,0	14,0	10,6	20,0	11,0	25,0	12,9
Obytná plocha v tis. m2	1	23	4	-	0	1	30	14	0	14	0	44
Počet obytných místn. 8 m2 a více podl. pl.	75	1451	241	-	7	70	1844	816	29	845	9	2698
Počet bydlících osob	76	1876	295	-	10	143	2400	774	51	825	7	3232
Průměrný počet												
m2 obytné plochy na 1 byt	52,4	40,2	42,5	X	64,5	35,5	40,7	33,0	34,5	33,0	39,5	37,9
obytn. místn. 8 m2 a více podl. pl. na 1 byt	3,13	2,52	2,59	X	3,50	2,00	2,53	1,97	2,07	1,97	2,25	2,32
bydlících osob na 1 byt	3,17	3,26	3,17	X	5,00	4,09	3,29	1,87	3,40	1,92	1,75	2,78
m2 obytné plochy na osobu	16,5	12,3	13,4	X	12,9	8,7	12,4	17,6	9,5	17,1	22,6	13,6
bydl. osob na 1 obytn. místn. 8 m2 a více podl. pl.	1,01	1,29	1,22	X	1,43	2,04	1,30	0,95	1,76	0,98	0,78	1,20

3. Ostatní budovy

Tab. č. 354 Trvale obydlené byty podle ekonomické aktivity a postavení v zaměstnání osoby v čele cenové domácnosti uživatele bytu, podle velikosti, kategorie a právního důvodu užívání bytu a podle druhu domu

Odry

Velikost, kategorie, právní důvod užívání bytu, obytná plocha, počet obytných místností a bydlících osob	Ekonomická aktivita osoby v čele cenové domácnosti uživatele bytu										Počet bytů celkem	
	ekonomicky aktivní - postavení v zaměstnání					ekonomicky neaktivní						
	zaměstnavatelé	zaměstnanci	samostatně činní	členové produkčních družstev	pomáhající rodinní příslušníci	nezjištěno	ekonomicky aktivní celkem	nepracující důchodci	ostatní	celkem		nezjištěná ekonomická aktivita
Velikost bytu												
1 obytná místnost	-	2	1	-	-	-	3	1	-	1	-	4
2 pokoje	2	6	3	-	-	-	11	5	-	5	-	16
3 pokoje	1	5	-	-	-	-	6	2	-	2	-	8
4 pokoje	-	-	-	-	-	-	-	-	-	-	-	-
5+ pokojů	-	-	-	-	-	-	-	-	-	-	-	-
nezjištěno	-	1	-	-	-	-	1	-	-	-	-	1
celkem	3	14	4	-	-	-	21	8	-	8	-	29
Kategorie bytu												
I. kategorie	3	13	2	-	-	-	18	7	-	7	-	25
1 obytná místnost	-	2	-	-	-	-	2	-	-	-	-	2
2 pokoje	2	6	2	-	-	-	10	5	-	5	-	15
3 pokoje	1	5	-	-	-	-	6	2	-	2	-	8
4 pokoje	-	-	-	-	-	-	-	-	-	-	-	-
5+ pokojů	-	-	-	-	-	-	-	-	-	-	-	-
nezjištěno	-	-	-	-	-	-	-	-	-	-	-	-
II. kategorie	-	-	1	-	-	-	1	1	-	1	-	2
III. kategorie	-	-	1	-	-	-	1	-	-	-	-	1
IV. kategorie	-	-	-	-	-	-	-	-	-	-	-	-
nezj. kategorie	-	1	-	-	-	-	1	-	-	-	-	1
úhrnem	3	14	4	-	-	-	21	8	-	8	-	29
%	10,3	48,3	13,8	-	-	-	72,4	27,6	-	27,6	-	100,0
Právní důvod užívání bytu												
byt ve vlastním domě	3	3	2	-	-	-	8	1	-	1	-	9
byt v osobním vlastnictví	-	-	-	-	-	-	-	-	-	-	-	-
jiné bezplatné užívání bytu	-	-	1	-	-	-	1	3	-	3	-	4
byt nájemní (včetně bytů LBD)	-	6	1	-	-	-	7	4	-	4	-	11
byt člena bytového družstva	-	-	-	-	-	-	-	-	-	-	-	-
byt člena družstva nájemců v průběhu privatizace	-	-	-	-	-	-	-	-	-	-	-	-
byt domovnícký, služební	-	4	-	-	-	-	4	-	-	-	-	4
jiný a nezjištěný důvod užívání bytu	-	1	-	-	-	-	1	-	-	-	-	1
Počet bytů se 2 a více cen. dom.	-	-	-	-	-	-	-	1	-	1	-	1
Podíl (%) bytů se 2 a více cen. dom.	-	-	-	X	X	X	-	12,5	X	12,5	X	3,4
Obytná plocha v tis. m2	0	1	0	-	-	-	1	0	-	0	-	1
Počet obytných místn. 8 m2 a více podl. pl.	7	29	7	-	-	-	43	17	-	17	-	60
Počet bydlících osob	9	39	13	-	-	-	61	13	-	13	-	74
Průměrný počet												
m2 obytné plochy na 1 byt	67,7	53,1	48,3	X	X	X	54,3	48,9	X	48,9	X	52,8
obytn. místn. 8 m2 a více podl. pl. na 1 byt	2,33	2,23	1,75	X	X	X	2,15	2,13	X	2,13	X	2,14
bydlících osob na 1 byt	3,00	2,79	3,25	X	X	X	2,90	1,63	X	1,63	X	2,55
m2 obytné plochy na osobu	22,6	17,7	14,8	X	X	X	17,8	30,1	X	30,1	X	20,0
bydl. osob na 1 obytn. místn. 8 m2 a více podl. pl.	1,29	1,34	1,86	X	X	X	1,42	0,76	X	0,76	X	1,23

4. Domovní fond úhrnem

Tab. č. 354 Trvale obydlené byty podle ekonomické aktivity a postavení v zaměstnání osoby v čele cenzové domácnosti uživatele bytu, podle velikosti, kategorie a právního důvodu užívání bytu a podle druhu domu

Odry

Velikost, kategorie, právní důvod užívání bytu, obytná plocha, počet obytných místností a bydlících osob	Ekonomická aktivita osoby v čele cenzové domácnosti uživatele bytu											Počet bytů celkem
	ekonomicky aktivní - postavení v zaměstnání						ekonomicky neaktivní				nezjištěná ekonomická aktivita	
	zaměstnavatelé	zaměstnanci	samostatně činní	členové produkčních družstev	pomáhající rodinní příslušníci	nezjištěno	ekonomicky aktivní celkem	nepracující důchodci	ostatní	celkem		
Velikost bytu												
1 obytná místnost	-	99	14	-	-	19	132	183	2	185	-	317
2 pokoje	13	298	41	-	-	13	365	323	12	335	3	703
3 pokoje	35	489	93	1	1	18	637	287	7	294	1	932
4 pokoje	19	191	41	1	1	8	261	90	2	92	2	355
5+ pokojů	15	113	28	-	-	5	161	51	4	55	-	216
nezjištěno	-	6	-	-	-	-	6	8	1	9	-	15
celkem	82	1196	217	2	2	63	1562	942	28	970	6	2538
Kategorie bytu												
I. kategorie	79	1064	205	2	1	45	1396	744	23	767	6	2169
1 obytná místnost	-	74	13	-	-	8	95	126	1	127	-	222
2 pokoje	12	246	35	-	-	9	302	252	11	263	3	568
3 pokoje	34	457	92	1	-	15	599	241	6	247	1	847
4 pokoje	18	180	39	1	1	8	247	77	2	79	2	328
5+ pokojů	15	107	26	-	-	5	153	46	3	49	-	202
nezjištěno	-	-	-	-	-	-	-	2	-	2	-	2
II. kategorie	3	96	10	-	1	11	121	114	4	118	-	239
III. kategorie	-	20	1	-	-	3	24	38	-	38	-	62
IV. kategorie	-	7	1	-	-	3	11	25	-	25	-	36
nezj. kategorie	-	9	-	-	-	1	10	21	1	22	-	32
úhrnem	82	1196	217	2	2	63	1562	942	28	970	6	2538
%	3,2	47,1	8,6	0,1	0,1	2,5	61,5	37,1	1,1	38,2	0,2	100,0
Právní důvod užívání bytu												
byt ve vlastním domě	57	517	110	2	-	19	705	418	11	429	2	1136
byt v osobním vlastnictví	10	197	34	-	1	6	248	149	3	152	1	401
jiné bezplatné užívání bytu	1	50	10	-	-	5	66	78	2	80	-	146
byt nájemní (včetně bytů LBD)	4	238	27	-	-	22	291	233	9	242	1	534
byt člena bytového družstva	8	157	35	-	1	5	206	47	1	48	1	255
byt člena družstva nájemců v průběhu privatizace	-	-	-	-	-	-	-	-	-	-	-	-
byt domovníký, služební	-	5	-	-	-	1	6	1	-	1	-	7
jiný a nezjištěný důvod užívání bytu	2	32	1	-	-	5	40	16	2	18	1	59
Počet bytů se 2 a více cen. dom.	10	181	26	-	2	21	240	104	7	111	1	352
Podíl (%) bytů se 2 a více cen. dom.	12,2	15,1	12,0	-	100,0	33,3	15,4	11,0	25,0	11,4	16,7	13,9
Obytná plocha v tis. m ²	6	63	13	0	0	3	85	41	2	43	0	129
Počet obytných místn. 8 m ² a více podl. pl.	291	3548	684	7	7	156	4693	2327	77	2404	17	7114
Počet bydlících osob	272	4059	758	5	10	226	5330	1894	104	1998	14	7342
Průměrný počet												
m ² obytné plochy na 1 byt	70,3	53,3	60,9	66,5	64,5	45,6	54,9	44,3	55,7	44,6	48,0	51,0
obytn. místn. 8 m ² a více podl. pl. na 1 byt	3,55	2,98	3,15	3,50	3,50	2,48	3,02	2,49	2,85	2,50	2,83	2,82
bydlících osob na 1 byt	3,32	3,39	3,49	2,50	5,00	3,59	3,41	2,01	3,71	2,06	2,33	2,89
m ² obytné plochy na osobu	21,2	15,6	17,4	26,6	12,9	12,7	16,0	21,8	14,5	21,4	20,6	17,5
bydl. osob na 1 obytn. místn. 8 m ² a více podl. pl.	0,93	1,14	1,11	0,71	1,43	1,45	1,14	0,81	1,35	0,83	0,82	1,03

Tab. č. 355 Trvale obydlené byty podle právního důvodu užívání bytu a podle druhu a vlastníka domu

Odry

Druh a vlastníka domu	Právní důvod užívání bytu									Počet bytů celkem
	byt ve vlastním domě	byt v osobním vlastnictví	jiné bezplatné užívání bytu	byt nájemní (včetně LBD)	byt člena byt. družstva	práv. os. za účelem privatiz.	byt domovnícký, služební	jiný důvod užívání bytu	nezjištěno	
1. Rodinné domy										
soukromá fyzická osoba	1117	-	138	24	-	-	-	21	7	1307
obec, stát	-	-	-	12	-	-	-	-	-	12
stavební bytové družstvo	-	-	-	-	6	-	-	-	-	6
zahraniční vlastník	-	-	-	-	-	-	-	-	-	-
práv. osoba za účelem privatizace	-	-	-	1	-	-	-	-	-	1
jiná právnická osoba	-	-	-	5	-	-	-	1	-	6
kombinace vlastníků	-	-	-	1	-	-	-	7	2	10
nezjištěno	-	-	-	3	-	-	-	-	1	4
celkem	1117	-	138	46	6	-	-	29	10	1346
v počtu rodinných domů:										
rod. domy - samostatné	887	-	124	42	-	-	-	26	9	1088
rod. domy - dvojdomky	106	-	9	2	-	-	-	-	-	117
rod. domy - řadové	124	-	5	2	6	-	-	3	1	141
2. Bytové domy										
soukromá fyzická osoba	10	12	4	14	-	-	-	2	-	42
obec, stát	-	3	-	348	4	-	2	1	3	361
stavební bytové družstvo	-	19	-	36	118	-	-	1	-	174
zahraniční vlastník	-	-	-	-	-	-	-	-	-	-
práv. osoba za účelem privatizace	-	-	-	4	-	-	-	-	-	4
jiná právnická osoba	-	15	-	8	1	-	-	3	-	27
kombinace vlastníků	-	352	-	67	126	-	1	3	6	555
nezjištěno	-	-	-	-	-	-	-	-	-	-
celkem	10	401	4	477	249	-	3	10	9	1163
3. Ostatní budovy										
soukromá fyzická osoba	9	-	4	3	-	-	1	-	1	18
obec, stát	-	-	-	5	-	-	1	-	-	6
stavební bytové družstvo	-	-	-	-	-	-	-	-	-	-
zahraniční vlastník	-	-	-	-	-	-	-	-	-	-
práv. osoba za účelem privatizace	-	-	-	-	-	-	-	-	-	-
jiná právnická osoba	-	-	-	3	-	-	2	-	-	5
kombinace vlastníků	-	-	-	-	-	-	-	-	-	-
nezjištěno	-	-	-	-	-	-	-	-	-	-
celkem	9	-	4	11	-	-	4	-	1	29
4. Domovní fond úhrnem										
soukromá fyzická osoba	1136	12	146	41	-	-	1	23	8	1367
obec, stát	-	3	-	365	4	-	3	1	3	379
stavební bytové družstvo	-	19	-	36	124	-	-	1	-	180
zahraniční vlastník	-	-	-	-	-	-	-	-	-	-
práv. osoba za účelem privatizace	-	-	-	5	-	-	-	-	-	5
jiná právnická osoba	-	15	-	16	1	-	2	4	-	38
kombinace vlastníků	-	352	-	68	126	-	1	10	8	565
nezjištěno	-	-	-	3	-	-	-	-	1	4
celkem	1136	401	146	534	255	-	7	39	20	2538

1. Rodinné domy

Tab. č. 356 Trvale obydlené byty podle období výstavby nebo rekonstrukce domu, podle velikosti, polohy a technického vybavení bytu a podle druhu domu a právního důvodu užívání bytu

Odry

Velikost, poloha a technické vybavení bytu	Byty v domech postavených nebo rekonstruovaných v období										Celkový počet			
	do r. 1899		1900 - 1945		1946 - 1980		1981 - 2001		nezjištěno		bytů	bydlících osob	hospodař. domácností	cenzových domácností
	počet bytů	počet bydl. osob	počet bytů	počet bydl. osob	počet bytů	počet bydl. osob	počet bytů	počet bydl. osob	počet bytů	počet bydl. osob				
1. Velikost bytu														
1 obytná místnost	19	41	22	41	26	63	3	4	2	8	72	157	81	82
2 pokoje	30	71	105	241	102	247	70	181	2	4	309	744	340	343
3 pokoje	39	105	138	390	136	378	130	411	4	16	447	1300	500	506
4 pokoje	14	47	68	209	124	411	88	332	1	4	295	1003	346	354
5+ pokojů	7	26	32	119	85	319	87	352	-	-	211	816	262	276
nezjištěno	2	2	3	4	2	3	2	3	3	4	12	16	14	14
celkem	111	292	368	1004	475	1421	380	1283	12	36	1346	4036	1543	1575
2. Poloha bytu podle podlaží														
přízemí	73	196	218	563	223	599	158	478	7	28	679	1864	766	781
přízemí a 1. poschodí	24	53	102	320	162	551	132	507	2	4	422	1435	497	511
1. poschodí	13	42	42	100	79	239	81	275	-	-	215	656	243	245
2. poschodí	-	-	3	10	6	22	6	18	-	-	15	50	18	18
3. poschodí	-	-	-	-	-	-	-	-	-	-	-	-	-	-
4. poschodí	-	-	-	-	-	-	-	-	-	-	-	-	-	-
5. - 7. poschodí	-	-	-	-	-	-	-	-	-	-	-	-	-	-
8. - 11. poschodí	-	-	-	-	-	-	-	-	-	-	-	-	-	-
12. a vyšší poschodí	-	-	-	-	-	-	-	-	-	-	-	-	-	-
suterén, sklep	-	-	3	11	2	5	-	-	-	-	5	16	8	9
nezjištěno	1	1	-	-	3	5	3	5	3	4	10	15	11	11
celkem	111	292	368	1004	475	1421	380	1283	12	36	1346	4036	1543	1575
3. Plyn														
zaveden	45	113	173	468	256	782	156	527	-	-	630	1890	725	738
bez plynu	65	178	189	516	214	625	219	742	9	32	696	2093	796	814
nezjištěno	1	1	6	20	5	14	5	14	3	4	20	53	22	23
celkem	111	292	368	1004	475	1421	380	1283	12	36	1346	4036	1543	1575
4. Vodovod														
v bytě	105	281	356	989	470	1413	378	1280	8	25	1317	3988	1511	1543
mimo byt	1	4	3	3	3	5	-	-	-	-	7	12	9	9
bez vodovodu	4	6	8	11	1	1	-	-	1	7	14	25	14	14
nezjištěno	1	1	1	1	1	2	2	3	3	4	8	11	9	9
celkem	111	292	368	1004	475	1421	380	1283	12	36	1346	4036	1543	1575
z toho:														
voda a plyn v bytě	43	107	172	467	255	781	156	527	-	-	626	1882	720	733
5. Kanalizace														
přípoj na kanaliz. síť	43	102	153	379	213	637	178	602	1	1	588	1721	684	697
domácí čistička odp. vod	1	3	1	5	1	4	3	12	-	-	6	24	8	8
žumpa, jímka	64	180	206	607	257	772	198	666	8	31	733	2256	828	847
bez kanalizace a jímky	3	7	6	7	2	3	-	-	-	-	11	17	13	13
nezjištěno	-	-	2	6	2	5	1	3	3	4	8	18	10	10
celkem	111	292	368	1004	475	1421	380	1283	12	36	1346	4036	1543	1575

1. Rodinné domy

Tab. č. 356 Trvale obydlené byty podle období výstavby nebo rekonstrukce domu, podle velikosti, polohy a technického vybavení bytu a podle druhu domu a právního důvodu užívání bytu

Odry

Velikost, poloha a technické vybavení bytu	Byty v domech postavených nebo rekonstruovaných v období										Celkový počet			
	do r. 1899		1900 - 1945		1946 - 1980		1981 - 2001		nezjištěno		bytů	bydlících osob	hospodař. domácností	cenzových domácností
	počet bytů	počet bydl. osob	počet bytů	počet bydl. osob	počet bytů	počet bydl. osob	počet bytů	počet bydl. osob	počet bytů	počet bydl. osob				
6. Teplá voda														
zdroj mimo budovu	-	-	1	4	-	-	-	-	-	-	1	4	1	1
el. bojler, průtok. ohřívač	66	196	216	616	277	812	261	856	6	17	826	2497	954	973
plynový bojler, průtok. ohřívač	15	30	71	188	120	382	71	258	-	-	277	858	320	328
jiný nebo kombin. zdroj	12	33	35	113	52	173	43	160	1	5	143	484	161	166
bez teplé vody	16	31	42	79	24	48	3	6	2	10	87	174	94	94
nezjištěno	2	2	3	4	2	6	2	3	3	4	12	19	13	13
celkem	111	292	368	1004	475	1421	380	1283	12	36	1346	4036	1543	1575
7. Převládající způsob vytápění														
ústřední topení celkem	67	202	248	740	388	1207	314	1085	4	12	1021	3246	1174	1205
kotelna mimo dům	-	-	1	4	1	5	-	-	-	-	2	9	2	2
kotelna v domě	67	202	247	736	387	1202	314	1085	4	12	1019	3237	1172	1203
z toho na pevná paliva	27	93	84	275	134	414	130	451	3	11	378	1244	433	447
etážové topení celkem	9	21	28	55	23	50	10	23	3	12	73	161	82	82
z toho: na plyn	6	15	12	21	12	29	4	10	-	-	34	75	37	37
na elektrinu	-	-	7	15	1	4	2	6	-	-	10	25	11	11
na pevná paliva	3	6	9	19	10	17	4	7	3	12	29	61	34	34
kamna celkem	18	36	53	136	37	95	32	105	2	8	142	380	164	164
z toho: na plyn	1	2	4	5	5	10	3	4	-	-	13	21	13	13
na elektrinu	5	12	22	48	14	40	26	91	1	7	68	198	83	83
na pevná paliva	12	22	27	83	18	45	3	10	1	1	61	161	68	68
jiný n. komb. způsob	14	29	34	61	22	58	20	64	-	-	90	212	101	102
nezjištěno	3	4	5	12	5	11	4	6	3	4	20	37	22	22
celkem	111	292	368	1004	475	1421	380	1283	12	36	1346	4036	1543	1575
8. Koupelna (sprchový kout)														
v bytě	93	259	324	926	454	1371	374	1269	8	25	1253	3850	1442	1474
mimo byt celkem	6	14	15	33	11	33	3	10	-	-	35	90	40	40
z toho vlastní	2	5	11	19	3	7	3	10	-	-	19	41	21	21
bez koupelny a sprch. koutu	11	18	27	43	9	15	1	1	1	7	49	84	51	51
nezjištěno	1	1	2	2	1	2	2	3	3	4	9	12	10	10
celkem	111	292	368	1004	475	1421	380	1283	12	36	1346	4036	1543	1575
9. Záchod														
splachovací v bytě	89	252	307	875	449	1357	373	1268	7	24	1225	3776	1407	1439
splach. mimo byt celkem	6	14	21	48	12	35	2	5	-	-	41	102	49	49
z toho vlastní	4	9	14	24	5	12	2	5	-	-	25	50	29	29
splach. mimo dům	1	2	3	7	-	-	-	-	-	-	4	9	4	4
bez splachování	14	23	35	72	12	23	3	7	2	8	66	133	71	71
nezjištěno	1	1	2	2	2	6	2	3	3	4	10	16	12	12
celkem	111	292	368	1004	475	1421	380	1283	12	36	1346	4036	1543	1575
Z počtu bytů:														
koupelna i záchod v bytě	87	249	302	868	444	1347	371	1261	7	24	1211	3749	1393	1425
jen záchod v bytě	2	3	5	7	5	10	2	7	-	-	14	27	14	14
Byty I. kategorie	70	214	273	786	405	1253	349	1196	4	12	1101	3461	1269	1300
Byty II. kategorie	22	47	52	123	48	116	24	74	3	12	149	372	168	169

2. Bytové domy - byty v osobním vlastnictví

Tab. č. 356 Trvale obydlené byty podle období výstavby nebo rekonstrukce domu, podle velikosti, polohy a technického vybavení bytu a podle druhu domu a právního důvodu užívání bytu

Odry

Velikost, poloha a technické vybavení bytu	Byty v domech postavených nebo rekonstruovaných v období										Celkový počet			
	do r. 1899		1900 - 1945		1946 - 1980		1981 - 2001		nezjištěno		bytů	bydlících osob	hospodař. domácností	cenzových domácností
	počet bytů	počet bydl. osob	počet bytů	počet bydl. osob	počet bytů	počet bydl. osob	počet bytů	počet bydl. osob	počet bytů	počet bydl. osob				
1. Velikost bytu														
1 obytná místnost	-	-	1	1	8	16	14	23	-	-	23	40	27	27
2 pokoje	1	1	4	8	84	178	30	79	-	-	119	266	128	128
3 pokoje	1	1	1	2	199	574	30	104	-	-	231	681	279	280
4 pokoje	-	-	-	-	11	34	15	58	-	-	26	92	32	33
5+ pokojů	-	-	-	-	-	-	2	8	-	-	2	8	2	2
nezjištěno	-	-	-	-	-	-	-	-	-	-	-	-	-	-
celkem	2	2	6	11	302	802	91	272	-	-	401	1087	468	470
2. Poloha bytu podle podlaží														
přízemí	1	1	3	3	50	118	16	43	-	-	70	165	84	84
přízemí a 1. poschodí	-	-	-	-	1	4	1	4	-	-	2	8	3	3
1. poschodí	1	1	2	5	71	197	15	45	-	-	89	248	101	101
2. poschodí	-	-	1	3	71	181	17	53	-	-	89	237	105	106
3. poschodí	-	-	-	-	57	156	18	52	-	-	75	208	84	85
4. poschodí	-	-	-	-	30	80	9	27	-	-	39	107	46	46
5. - 7. poschodí	-	-	-	-	22	66	12	39	-	-	34	105	42	42
8. - 11. poschodí	-	-	-	-	-	-	3	9	-	-	3	9	3	3
12. a vyšší poschodí	-	-	-	-	-	-	-	-	-	-	-	-	-	-
suterén, sklep	-	-	-	-	-	-	-	-	-	-	-	-	-	-
nezjištěno	-	-	-	-	-	-	-	-	-	-	-	-	-	-
celkem	2	2	6	11	302	802	91	272	-	-	401	1087	468	470
3. Plyn														
zaveden	-	-	4	7	15	34	19	62	-	-	38	103	42	42
bez plynu	2	2	2	4	284	762	72	210	-	-	360	978	423	425
nezjištěno	-	-	-	-	3	6	-	-	-	-	3	6	3	3
celkem	2	2	6	11	302	802	91	272	-	-	401	1087	468	470
4. Vodovod														
v bytě	2	2	6	11	302	802	91	272	-	-	401	1087	468	470
mimo byt	-	-	-	-	-	-	-	-	-	-	-	-	-	-
bez vodovodu	-	-	-	-	-	-	-	-	-	-	-	-	-	-
nezjištěno	-	-	-	-	-	-	-	-	-	-	-	-	-	-
celkem	2	2	6	11	302	802	91	272	-	-	401	1087	468	470
z toho:														
voda a plyn v bytě	-	-	4	7	15	34	19	62	-	-	38	103	42	42
5. Kanalizace														
přípoj na kanaliz. síť	-	-	2	4	287	756	91	272	-	-	380	1032	442	444
domácí čistička odp. vod	-	-	-	-	-	-	-	-	-	-	-	-	-	-
žumpa, jímka	2	2	4	7	15	46	-	-	-	-	21	55	26	26
bez kanalizace a jímky	-	-	-	-	-	-	-	-	-	-	-	-	-	-
nezjištěno	-	-	-	-	-	-	-	-	-	-	-	-	-	-
celkem	2	2	6	11	302	802	91	272	-	-	401	1087	468	470

2. Bytové domy - byty v osobním vlastnictví

Tab. č. 356 Trvale obydlené byty podle období výstavby nebo rekonstrukce domu, podle velikosti, polohy a technického vybavení bytu a podle druhu domu a právního důvodu užívání bytu

Odry

Velikost, poloha a technické vybavení bytu	Byty v domech postavených nebo rekonstruovaných v období										Celkový počet			
	do r. 1899		1900 - 1945		1946 - 1980		1981 - 2001		nezjištěno		bytů	bydlících osob	hospodař. domácností	cenzových domácností
	počet bytů	počet bydl. osob	počet bytů	počet bydl. osob	počet bytů	počet bydl. osob	počet bytů	počet bydl. osob	počet bytů	počet bydl. osob				
6. Teplá voda														
zdroj mimo budovu	-	-	-	-	211	614	22	59	-	-	233	673	283	285
el. bojler, průtok. ohřivač	2	2	6	11	86	175	1	2	-	-	95	190	100	100
plynový bojler, průtok. ohřivač	-	-	-	-	3	7	16	50	-	-	19	57	22	22
jiný nebo kombin. zdroj	-	-	-	-	1	3	50	158	-	-	51	161	60	60
bez teplé vody	-	-	-	-	-	-	-	-	-	-	-	-	-	-
nezjištěno	-	-	-	-	1	3	2	3	-	-	3	6	3	3
celkem	2	2	6	11	302	802	91	272	-	-	401	1087	468	470
7. Převládající způsob vytápění														
ústřední topení celkem	-	-	-	-	244	683	91	272	-	-	335	955	398	400
kotelna mimo dům	-	-	-	-	237	666	9	22	-	-	246	688	296	298
kotelna v domě	-	-	-	-	7	17	82	250	-	-	89	267	102	102
z toho na pevná paliva	-	-	-	-	-	-	-	-	-	-	-	-	-	-
etážové topení celkem	-	-	2	4	8	19	-	-	-	-	10	23	10	10
z toho: na plyn	-	-	2	4	-	-	-	-	-	-	2	4	2	2
na elektřinu	-	-	-	-	8	19	-	-	-	-	8	19	8	8
na pevná paliva	-	-	-	-	-	-	-	-	-	-	-	-	-	-
kamna celkem	2	2	2	2	44	89	-	-	-	-	48	93	52	52
z toho: na plyn	-	-	1	1	-	-	-	-	-	-	1	1	1	1
na elektřinu	2	2	1	1	44	89	-	-	-	-	47	92	51	51
na pevná paliva	-	-	-	-	-	-	-	-	-	-	-	-	-	-
jiný n. komb. způsob	-	-	2	5	4	8	-	-	-	-	6	13	6	6
nezjištěno	-	-	-	-	2	3	-	-	-	-	2	3	2	2
celkem	2	2	6	11	302	802	91	272	-	-	401	1087	468	470
8. Koupelna (sprchový kout)														
v bytě	2	2	6	11	302	802	91	272	-	-	401	1087	468	470
mimo byt celkem	-	-	-	-	-	-	-	-	-	-	-	-	-	-
z toho vlastní	-	-	-	-	-	-	-	-	-	-	-	-	-	-
bez koupelny a sprch. koutu	-	-	-	-	-	-	-	-	-	-	-	-	-	-
nezjištěno	-	-	-	-	-	-	-	-	-	-	-	-	-	-
celkem	2	2	6	11	302	802	91	272	-	-	401	1087	468	470
9. Záchod														
splachovací v bytě	2	2	4	8	302	802	91	272	-	-	399	1084	466	468
splach. mimo byt celkem	-	-	2	3	-	-	-	-	-	-	2	3	2	2
z toho vlastní	-	-	-	-	-	-	-	-	-	-	-	-	-	-
splach. mimo dům	-	-	-	-	-	-	-	-	-	-	-	-	-	-
bez splachování	-	-	-	-	-	-	-	-	-	-	-	-	-	-
nezjištěno	-	-	-	-	-	-	-	-	-	-	-	-	-	-
celkem	2	2	6	11	302	802	91	272	-	-	401	1087	468	470
Z počtu bytů:														
koupelna i záchod v bytě	2	2	4	8	302	802	91	272	-	-	399	1084	466	468
jen záchod v bytě	-	-	-	-	-	-	-	-	-	-	-	-	-	-
Byty I. kategorie	2	2	3	5	296	791	91	272	-	-	392	1070	459	461
Byty II. kategorie	-	-	2	4	4	8	-	-	-	-	6	12	6	6

3. Bytové domy - byty nájemní

Tab. č. 356 Trvale obydlené byty podle období výstavby nebo rekonstrukce domu, podle velikosti, polohy a technického vybavení bytu a podle druhu domu a právního důvodu užívání bytu

Odry

Velikost, poloha a technické vybavení bytu	Byty v domech postavených nebo rekonstruovaných v období										Celkový počet			
	do r. 1899		1900 - 1945		1946 - 1980		1981 - 2001		nezjištěno		bytů	bydlících osob	hospodař. domácností	cenzových domácností
	počet bytů	počet bydl. osob	počet bytů	počet bydl. osob	počet bytů	počet bydl. osob	počet bytů	počet bydl. osob	počet bytů	počet bydl. osob				
1. Velikost bytu														
1 obytná místnost	75	159	19	36	78	108	22	50	-	-	194	353	205	207
2 pokoje	47	136	16	73	119	310	7	24	-	-	189	543	215	221
3 pokoje	16	65	-	-	57	206	13	44	-	-	86	315	105	107
4 pokoje	3	12	1	4	2	7	2	9	-	-	8	32	9	9
5+ pokojů	-	-	-	-	-	-	-	-	-	-	-	-	-	-
nezjištěno	-	-	-	-	-	-	-	-	-	-	-	-	-	-
celkem	141	372	36	113	256	631	44	127	-	-	477	1243	534	544
2. Poloha bytu podle podlaží														
přízemí	47	105	16	51	64	161	1	2	-	-	128	319	139	142
přízemí a 1. poschodí	1	2	-	-	4	10	1	5	-	-	6	17	7	7
1. poschodí	73	220	16	54	78	187	2	3	-	-	169	464	196	201
2. poschodí	20	45	4	8	66	169	8	20	-	-	98	242	110	112
3. poschodí	-	-	-	-	34	80	7	25	-	-	41	105	45	45
4. poschodí	-	-	-	-	3	6	18	48	-	-	21	54	21	21
5. - 7. poschodí	-	-	-	-	7	18	6	20	-	-	13	38	15	15
8. - 11. poschodí	-	-	-	-	-	-	1	4	-	-	1	4	1	1
12. a vyšší poschodí	-	-	-	-	-	-	-	-	-	-	-	-	-	-
suterén, sklep	-	-	-	-	-	-	-	-	-	-	-	-	-	-
nezjištěno	-	-	-	-	-	-	-	-	-	-	-	-	-	-
celkem	141	372	36	113	256	631	44	127	-	-	477	1243	534	544
3. Plyn														
zaveden	16	40	4	9	18	54	5	17	-	-	43	120	48	48
bez plynu	120	314	32	104	233	563	39	110	-	-	424	1091	474	484
nezjištěno	5	18	-	-	5	14	-	-	-	-	10	32	12	12
celkem	141	372	36	113	256	631	44	127	-	-	477	1243	534	544
4. Vodovod														
v bytě	140	370	36	113	256	631	44	127	-	-	476	1241	533	543
mimo byt	1	2	-	-	-	-	-	-	-	-	1	2	1	1
bez vodovodu	-	-	-	-	-	-	-	-	-	-	-	-	-	-
nezjištěno	-	-	-	-	-	-	-	-	-	-	-	-	-	-
celkem	141	372	36	113	256	631	44	127	-	-	477	1243	534	544
z toho:														
voda a plyn v bytě	16	40	4	9	18	54	5	17	-	-	43	120	48	48
5. Kanalizace														
přípoj na kanaliz. síť	134	359	28	83	231	549	43	122	-	-	436	1113	487	497
domácí čistička odp. vod	-	-	-	-	-	-	-	-	-	-	-	-	-	-
žumpa, jímka	7	13	8	30	25	82	1	5	-	-	41	130	47	47
bez kanalizace a jímky	-	-	-	-	-	-	-	-	-	-	-	-	-	-
nezjištěno	-	-	-	-	-	-	-	-	-	-	-	-	-	-
celkem	141	372	36	113	256	631	44	127	-	-	477	1243	534	544

3. Bytové domy - byty nájemní

Tab. č. 356 Trvale obydlené byty podle období výstavby nebo rekonstrukce domu, podle velikosti, polohy a technického vybavení bytu a podle druhu domu a právního důvodu užívání bytu

Odry

Velikost, poloha a technické vybavení bytu	Byty v domech postavených nebo rekonstruovaných v období										Celkový počet			
	do r. 1899		1900 - 1945		1946 - 1980		1981 - 2001		nezjištěno		bytů	bydlících osob	hospodař. domácností	cenzových domácností
	počet bytů	počet bydl. osob	počet bytů	počet bydl. osob	počet bytů	počet bydl. osob	počet bytů	počet bydl. osob	počet bytů	počet bydl. osob				
6. Teplá voda														
zdroj mimo budovu	-	-	-	-	111	217	23	60	-	-	134	277	149	150
el. bojler, průtok. ohřivač	123	332	30	101	141	406	2	7	-	-	296	846	334	343
plynový bojler, průtok. ohřivač	7	9	4	9	4	8	3	11	-	-	18	37	20	20
jiný nebo kombin. zdroj	5	11	1	1	-	-	16	49	-	-	22	61	23	23
bez teplé vody	5	18	1	2	-	-	-	-	-	-	6	20	7	7
nezjištěno	1	2	-	-	-	-	-	-	-	-	1	2	1	1
celkem	141	372	36	113	256	631	44	127	-	-	477	1243	534	544
7. Převládající způsob vytápění														
ústřední topení celkem	34	84	6	22	201	475	43	124	-	-	284	705	312	315
kotelna mimo dům	16	41	-	-	182	412	23	62	-	-	221	515	245	248
kotelna v domě	18	43	6	22	19	63	20	62	-	-	63	190	67	67
z toho na pevná paliva	-	-	6	22	7	28	-	-	-	-	13	50	15	15
etážové topení celkem	30	103	6	46	8	18	-	-	-	-	44	167	51	54
z toho: na plyn	2	7	-	-	2	6	-	-	-	-	4	13	5	5
na elektřinu	3	7	-	-	2	3	-	-	-	-	5	10	6	6
na pevná paliva	25	89	6	46	4	9	-	-	-	-	35	144	40	43
kamna celkem	60	127	23	43	41	120	-	-	-	-	124	290	143	144
z toho: na plyn	-	-	3	7	3	10	-	-	-	-	6	17	7	7
na elektřinu	46	88	19	34	38	110	-	-	-	-	103	232	119	120
na pevná paliva	14	39	1	2	-	-	-	-	-	-	15	41	17	17
jiný n. komb. způsob	14	48	-	-	5	15	1	3	-	-	20	66	22	25
nezjištěno	3	10	1	2	1	3	-	-	-	-	5	15	6	6
celkem	141	372	36	113	256	631	44	127	-	-	477	1243	534	544
8. Koupelna (sprchový kout)														
v bytě	120	334	34	110	256	631	44	127	-	-	454	1202	510	520
mimo byt celkem	16	24	-	-	-	-	-	-	-	-	16	24	17	17
z toho vlastní	3	10	-	-	-	-	-	-	-	-	3	10	3	3
bez koupelny a sprch. koutu	5	14	2	3	-	-	-	-	-	-	7	17	7	7
nezjištěno	-	-	-	-	-	-	-	-	-	-	-	-	-	-
celkem	141	372	36	113	256	631	44	127	-	-	477	1243	534	544
9. Záchod														
splachovací v bytě	111	291	35	111	256	631	44	127	-	-	446	1160	501	511
splach. mimo byt celkem	27	62	1	2	-	-	-	-	-	-	28	64	29	29
z toho vlastní	13	45	1	2	-	-	-	-	-	-	14	47	14	14
splach. mimo dům	-	-	-	-	-	-	-	-	-	-	-	-	-	-
bez splachování	3	19	-	-	-	-	-	-	-	-	3	19	4	4
nezjištěno	-	-	-	-	-	-	-	-	-	-	-	-	-	-
celkem	141	372	36	113	256	631	44	127	-	-	477	1243	534	544
Z počtu bytů:														
koupelna i záchod v bytě	110	289	34	110	256	631	44	127	-	-	444	1157	499	509
jen záchod v bytě	1	2	1	1	-	-	-	-	-	-	2	3	2	2
Byty I. kategorie	73	172	27	62	246	604	43	124	-	-	389	962	435	439
Byty II. kategorie	47	152	7	47	9	24	1	3	-	-	64	226	72	78

4. Bytové domy - byty družstevní

Tab. č. 356 Trvale obydlené byty podle období výstavby nebo rekonstrukce domu, podle velikosti, polohy a technického vybavení bytu a podle druhu domu a právního důvodu užívání bytu

Odry

Velikost, poloha a technické vybavení bytu	Byty v domech postavených nebo rekonstruovaných v období										Celkový počet			
	do r. 1899		1900 - 1945		1946 - 1980		1981 - 2001		nezjištěno		bytů	bydlících osob	hospodař. domácností	cenzových domácností
	počet bytů	počet bydl. osob	počet bytů	počet bydl. osob	počet bytů	počet bydl. osob	počet bytů	počet bydl. osob	počet bytů	počet bydl. osob				
1. Velikost bytu														
1 obytná místnost	-	-	-	-	4	11	14	23	-	-	18	34	20	20
2 pokoje	3	6	-	-	19	55	34	102	-	-	56	163	65	65
3 pokoje	-	-	-	-	69	222	83	297	-	-	152	519	171	175
4 pokoje	-	-	-	-	2	5	20	72	-	-	22	77	25	25
5+ pokojů	-	-	-	-	-	-	1	7	-	-	1	7	1	1
nezjištěno	-	-	-	-	-	-	-	-	-	-	-	-	-	-
celkem	3	6	-	-	94	293	152	501	-	-	249	800	282	286
2. Poloha bytu podle podlaží														
přízemí	-	-	-	-	17	63	21	72	-	-	38	135	39	39
přízemí a 1. poschodí	-	-	-	-	-	-	2	7	-	-	2	7	2	2
1. poschodí	3	6	-	-	26	69	32	106	-	-	61	181	68	70
2. poschodí	-	-	-	-	22	73	25	80	-	-	47	153	54	56
3. poschodí	-	-	-	-	13	45	26	87	-	-	39	132	47	47
4. poschodí	-	-	-	-	12	35	10	31	-	-	22	66	27	27
5. - 7. poschodí	-	-	-	-	4	8	31	97	-	-	35	105	38	38
8. - 11. poschodí	-	-	-	-	-	-	4	17	-	-	4	17	6	6
12. a vyšší poschodí	-	-	-	-	-	-	-	-	-	-	-	-	-	-
suterén, sklep	-	-	-	-	-	-	-	-	-	-	-	-	-	-
nezjištěno	-	-	-	-	-	-	1	4	-	-	1	4	1	1
celkem	3	6	-	-	94	293	152	501	-	-	249	800	282	286
3. Plyn														
zaveden	-	-	-	-	15	52	24	84	-	-	39	136	43	43
bez plynu	3	6	-	-	77	236	127	412	-	-	207	654	236	240
nezjištěno	-	-	-	-	2	5	1	5	-	-	3	10	3	3
celkem	3	6	-	-	94	293	152	501	-	-	249	800	282	286
4. Vodovod														
v bytě	3	6	-	-	94	293	152	501	-	-	249	800	282	286
mimo byt	-	-	-	-	-	-	-	-	-	-	-	-	-	-
bez vodovodu	-	-	-	-	-	-	-	-	-	-	-	-	-	-
nezjištěno	-	-	-	-	-	-	-	-	-	-	-	-	-	-
celkem	3	6	-	-	94	293	152	501	-	-	249	800	282	286
z toho:														
voda a plyn v bytě	-	-	-	-	15	52	24	84	-	-	39	136	43	43
5. Kanalizace														
přípoj na kanaliz. síť	3	6	-	-	71	220	152	501	-	-	226	727	256	259
domácí čistička odp. vod	-	-	-	-	-	-	-	-	-	-	-	-	-	-
žumpa, jímka	-	-	-	-	23	73	-	-	-	-	23	73	26	27
bez kanalizace a jímky	-	-	-	-	-	-	-	-	-	-	-	-	-	-
nezjištěno	-	-	-	-	-	-	-	-	-	-	-	-	-	-
celkem	3	6	-	-	94	293	152	501	-	-	249	800	282	286

4. Bytové domy - byty družstevní

Tab. č. 356 Trvale obydlené byty podle období výstavby nebo rekonstrukce domu, podle velikosti, polohy a technického vybavení bytu a podle druhu domu a právního důvodu užívání bytu

Odry

Velikost, poloha a technické vybavení bytu	Byty v domech postavených nebo rekonstruovaných v období										Celkový počet			
	do r. 1899		1900 - 1945		1946 - 1980		1981 - 2001		nezjištěno		bytů	bydlících osob	hospodař. domácností	cenzových domácností
	počet bytů	počet bydl. osob	počet bytů	počet bydl. osob	počet bytů	počet bydl. osob	počet bytů	počet bydl. osob	počet bytů	počet bydl. osob				
6. Teplá voda														
zdroj mimo budovu	-	-	-	-	50	160	52	170	-	-	102	330	121	122
el. bojler, průtok. ohřívač	3	6	-	-	38	116	-	-	-	-	41	122	45	46
plynový bojler, průtok. ohřívač	-	-	-	-	5	15	14	46	-	-	19	61	20	20
jiný nebo kombin. zdroj	-	-	-	-	1	2	85	283	-	-	86	285	95	97
bez teplé vody	-	-	-	-	-	-	-	-	-	-	-	-	-	-
nezjištěno	-	-	-	-	-	-	1	2	-	-	1	2	1	1
celkem	3	6	-	-	94	293	152	501	-	-	249	800	282	286
7. Převládající způsob vytápění														
ústřední topení celkem	-	-	-	-	77	244	150	491	-	-	227	735	258	261
kotelna mimo dům	-	-	-	-	52	165	39	129	-	-	91	294	109	110
kotelna v domě	-	-	-	-	25	79	111	362	-	-	136	441	149	151
z toho na pevná paliva	-	-	-	-	12	34	-	-	-	-	12	34	14	14
etážové topení celkem	-	-	-	-	8	24	-	-	-	-	8	24	8	8
z toho: na plyn	-	-	-	-	-	-	-	-	-	-	-	-	-	-
na elektřinu	-	-	-	-	-	-	-	-	-	-	-	-	-	-
na pevná paliva	-	-	-	-	8	24	-	-	-	-	8	24	8	8
kamna celkem	3	6	-	-	7	18	-	-	-	-	10	24	11	11
z toho: na plyn	-	-	-	-	-	-	-	-	-	-	-	-	-	-
na elektřinu	3	6	-	-	7	18	-	-	-	-	10	24	11	11
na pevná paliva	-	-	-	-	-	-	-	-	-	-	-	-	-	-
jiný n. komb. způsob	-	-	-	-	1	6	1	6	-	-	2	12	3	4
nezjištěno	-	-	-	-	1	1	1	4	-	-	2	5	2	2
celkem	3	6	-	-	94	293	152	501	-	-	249	800	282	286
8. Koupelna (sprchový kout)														
v bytě	3	6	-	-	94	293	152	501	-	-	249	800	282	286
mimo byt celkem	-	-	-	-	-	-	-	-	-	-	-	-	-	-
z toho vlastní	-	-	-	-	-	-	-	-	-	-	-	-	-	-
bez koupelny a sprch. koutu	-	-	-	-	-	-	-	-	-	-	-	-	-	-
nezjištěno	-	-	-	-	-	-	-	-	-	-	-	-	-	-
celkem	3	6	-	-	94	293	152	501	-	-	249	800	282	286
9. Záchod														
splachovací v bytě	3	6	-	-	94	293	152	501	-	-	249	800	282	286
splach. mimo byt celkem	-	-	-	-	-	-	-	-	-	-	-	-	-	-
z toho vlastní	-	-	-	-	-	-	-	-	-	-	-	-	-	-
splach. mimo dům	-	-	-	-	-	-	-	-	-	-	-	-	-	-
bez splachování	-	-	-	-	-	-	-	-	-	-	-	-	-	-
nezjištěno	-	-	-	-	-	-	-	-	-	-	-	-	-	-
celkem	3	6	-	-	94	293	152	501	-	-	249	800	282	286
Z počtu bytů:														
koupelna i záchod v bytě	3	6	-	-	94	293	152	501	-	-	249	800	282	286
jen záchod v bytě	-	-	-	-	-	-	-	-	-	-	-	-	-	-
Byty I. kategorie	3	6	-	-	84	262	150	491	-	-	237	759	269	272
Byty II. kategorie	-	-	-	-	9	30	1	6	-	-	10	36	11	12

5. Bytové domy - byty členů družstva založeného
v průběhu privatizace

Tab. č. 356 Trvale obydlené byty podle období výstavby nebo
rekonstrukce domu, podle velikosti, polohy a technického vybavení
bytu a podle druhu domu a právního důvodu užívání bytu

Odry

Velikost, poloha a technické vybavení bytu	Byty v domech postavených nebo rekonstruovaných v období										Celkový počet			
	do r. 1899		1900 - 1945		1946 - 1980		1981 - 2001		nezjištěno		bytů	bydlících osob	hospodař. domácností	cenzových domácností
	počet bytů	počet bydl. osob	počet bytů	počet bydl. osob	počet bytů	počet bydl. osob	počet bytů	počet bydl. osob	počet bytů	počet bydl. osob				
1. Velikost bytu														
1 obytná místnost	-	-	-	-	-	-	-	-	-	-	-	-	-	-
2 pokoje	-	-	-	-	-	-	-	-	-	-	-	-	-	-
3 pokoje	-	-	-	-	-	-	-	-	-	-	-	-	-	-
4 pokoje	-	-	-	-	-	-	-	-	-	-	-	-	-	-
5+ pokojů	-	-	-	-	-	-	-	-	-	-	-	-	-	-
nezjištěno	-	-	-	-	-	-	-	-	-	-	-	-	-	-
celkem	-	-	-	-	-	-	-	-	-	-	-	-	-	-
2. Poloha bytu podle podlaží														
přízemí	-	-	-	-	-	-	-	-	-	-	-	-	-	-
přízemí a 1. poschodí	-	-	-	-	-	-	-	-	-	-	-	-	-	-
1. poschodí	-	-	-	-	-	-	-	-	-	-	-	-	-	-
2. poschodí	-	-	-	-	-	-	-	-	-	-	-	-	-	-
3. poschodí	-	-	-	-	-	-	-	-	-	-	-	-	-	-
4. poschodí	-	-	-	-	-	-	-	-	-	-	-	-	-	-
5. - 7. poschodí	-	-	-	-	-	-	-	-	-	-	-	-	-	-
8. - 11. poschodí	-	-	-	-	-	-	-	-	-	-	-	-	-	-
12. a vyšší poschodí	-	-	-	-	-	-	-	-	-	-	-	-	-	-
suterén, sklep	-	-	-	-	-	-	-	-	-	-	-	-	-	-
nezjištěno	-	-	-	-	-	-	-	-	-	-	-	-	-	-
celkem	-	-	-	-	-	-	-	-	-	-	-	-	-	-
3. Plyn														
zaveden	-	-	-	-	-	-	-	-	-	-	-	-	-	-
bez plynu	-	-	-	-	-	-	-	-	-	-	-	-	-	-
nezjištěno	-	-	-	-	-	-	-	-	-	-	-	-	-	-
celkem	-	-	-	-	-	-	-	-	-	-	-	-	-	-
4. Vodovod														
v bytě	-	-	-	-	-	-	-	-	-	-	-	-	-	-
mimo byt	-	-	-	-	-	-	-	-	-	-	-	-	-	-
bez vodovodu	-	-	-	-	-	-	-	-	-	-	-	-	-	-
nezjištěno	-	-	-	-	-	-	-	-	-	-	-	-	-	-
celkem	-	-	-	-	-	-	-	-	-	-	-	-	-	-
z toho:														
voda a plyn v bytě	-	-	-	-	-	-	-	-	-	-	-	-	-	-
5. Kanalizace														
přípoj na kanaliz. síť	-	-	-	-	-	-	-	-	-	-	-	-	-	-
domácí čistička odp. vod	-	-	-	-	-	-	-	-	-	-	-	-	-	-
žumpa, jímka	-	-	-	-	-	-	-	-	-	-	-	-	-	-
bez kanalizace a jímky	-	-	-	-	-	-	-	-	-	-	-	-	-	-
nezjištěno	-	-	-	-	-	-	-	-	-	-	-	-	-	-
celkem	-	-	-	-	-	-	-	-	-	-	-	-	-	-

5. Bytové domy - byty členů družstva založeného
v průběhu privatizace

Tab. č. 356 Trvale obydlené byty podle období výstavby nebo
rekonstrukce domu, podle velikosti, polohy a technického vybavení
bytu a podle druhu domu a právního důvodu užívání bytu

Odry

Velikost, poloha a technické vybavení bytu	Byty v domech postavených nebo rekonstruovaných v období										Celkový počet			
	do r. 1899		1900 - 1945		1946 - 1980		1981 - 2001		nezjištěno		bytů	bydlících osob	hospodař. domácností	cenzových domácností
	počet bytů	počet bydl. osob	počet bytů	počet bydl. osob	počet bytů	počet bydl. osob	počet bytů	počet bydl. osob	počet bytů	počet bydl. osob				
6. Teplá voda														
zdroj mimo budovu	-	-	-	-	-	-	-	-	-	-	-	-	-	-
el. bojler, průtok. ohřivač	-	-	-	-	-	-	-	-	-	-	-	-	-	-
plynový bojler, průtok. ohřivač	-	-	-	-	-	-	-	-	-	-	-	-	-	-
jiný nebo kombin. zdroj	-	-	-	-	-	-	-	-	-	-	-	-	-	-
bez teplé vody	-	-	-	-	-	-	-	-	-	-	-	-	-	-
nezjištěno	-	-	-	-	-	-	-	-	-	-	-	-	-	-
celkem	-	-	-	-	-	-	-	-	-	-	-	-	-	-
7. Převládající způsob vytápění														
ústřední topení celkem	-	-	-	-	-	-	-	-	-	-	-	-	-	-
kotelna mimo dům	-	-	-	-	-	-	-	-	-	-	-	-	-	-
kotelna v domě	-	-	-	-	-	-	-	-	-	-	-	-	-	-
z toho na pevná paliva	-	-	-	-	-	-	-	-	-	-	-	-	-	-
etážové topení celkem	-	-	-	-	-	-	-	-	-	-	-	-	-	-
z toho: na plyn	-	-	-	-	-	-	-	-	-	-	-	-	-	-
na elektřinu	-	-	-	-	-	-	-	-	-	-	-	-	-	-
na pevná paliva	-	-	-	-	-	-	-	-	-	-	-	-	-	-
kamna celkem	-	-	-	-	-	-	-	-	-	-	-	-	-	-
z toho: na plyn	-	-	-	-	-	-	-	-	-	-	-	-	-	-
na elektřinu	-	-	-	-	-	-	-	-	-	-	-	-	-	-
na pevná paliva	-	-	-	-	-	-	-	-	-	-	-	-	-	-
jiný n. komb. způsob	-	-	-	-	-	-	-	-	-	-	-	-	-	-
nezjištěno	-	-	-	-	-	-	-	-	-	-	-	-	-	-
celkem	-	-	-	-	-	-	-	-	-	-	-	-	-	-
8. Koupelna (sprchový kout)														
v bytě	-	-	-	-	-	-	-	-	-	-	-	-	-	-
mimo byt celkem	-	-	-	-	-	-	-	-	-	-	-	-	-	-
z toho vlastní	-	-	-	-	-	-	-	-	-	-	-	-	-	-
bez koupelny a sprch. koutu	-	-	-	-	-	-	-	-	-	-	-	-	-	-
nezjištěno	-	-	-	-	-	-	-	-	-	-	-	-	-	-
celkem	-	-	-	-	-	-	-	-	-	-	-	-	-	-
9. Záchod														
splachovací v bytě	-	-	-	-	-	-	-	-	-	-	-	-	-	-
splach. mimo byt celkem	-	-	-	-	-	-	-	-	-	-	-	-	-	-
z toho vlastní	-	-	-	-	-	-	-	-	-	-	-	-	-	-
splach. mimo dům	-	-	-	-	-	-	-	-	-	-	-	-	-	-
bez splachování	-	-	-	-	-	-	-	-	-	-	-	-	-	-
nezjištěno	-	-	-	-	-	-	-	-	-	-	-	-	-	-
celkem	-	-	-	-	-	-	-	-	-	-	-	-	-	-
Z počtu bytů:														
koupelna i záchod v bytě	-	-	-	-	-	-	-	-	-	-	-	-	-	-
jen záchod v bytě	-	-	-	-	-	-	-	-	-	-	-	-	-	-
Byty I. kategorie	-	-	-	-	-	-	-	-	-	-	-	-	-	-
Byty II. kategorie	-	-	-	-	-	-	-	-	-	-	-	-	-	-

6. Bytové domy - byty ostatní

Tab. č. 356 Trvale obydlené byty podle období výstavby nebo rekonstrukce domu, podle velikosti, polohy a technického vybavení bytu a podle druhu domu a právního důvodu užívání bytu

Odry

Velikost, poloha a technické vybavení bytu	Byty v domech postavených nebo rekonstruovaných v období										Celkový počet			
	do r. 1899		1900 - 1945		1946 - 1980		1981 - 2001		nezjištěno		bytů	bydlících osob	hospodař. domácností	cenzových domácností
	počet bytů	počet bydl. osob	počet bytů	počet bydl. osob	počet bytů	počet bydl. osob	počet bytů	počet bydl. osob	počet bytů	počet bydl. osob				
1. Velikost bytu														
1 obytná místnost	4	4	-	-	1	2	1	1	-	-	6	7	6	6
2 pokoje	4	16	2	8	2	5	6	19	-	-	14	48	17	17
3 pokoje	1	2	-	-	3	8	4	11	-	-	8	21	8	8
4 pokoje	-	-	-	-	3	12	1	5	-	-	4	17	4	4
5+ pokojů	1	1	-	-	-	-	1	4	-	-	2	5	2	2
nezjištěno	1	3	-	-	-	-	1	1	-	-	2	4	2	2
celkem	11	26	2	8	9	27	14	41	-	-	36	102	39	39
2. Poloha bytu podle podlaží														
přízemí	4	14	-	-	2	5	3	10	-	-	9	29	10	10
přízemí a 1. poschodí	-	-	-	-	2	7	1	4	-	-	3	11	3	3
1. poschodí	6	9	1	4	2	7	4	12	-	-	13	32	13	13
2. poschodí	-	-	1	4	1	3	2	5	-	-	4	12	6	6
3. poschodí	-	-	-	-	2	5	2	5	-	-	4	10	4	4
4. poschodí	-	-	-	-	-	-	1	4	-	-	1	4	1	1
5. - 7. poschodí	-	-	-	-	-	-	-	-	-	-	-	-	-	-
8. - 11. poschodí	-	-	-	-	-	-	-	-	-	-	-	-	-	-
12. a vyšší poschodí	-	-	-	-	-	-	-	-	-	-	-	-	-	-
suterén, sklep	-	-	-	-	-	-	-	-	-	-	-	-	-	-
nezjištěno	1	3	-	-	-	-	1	1	-	-	2	4	2	2
celkem	11	26	2	8	9	27	14	41	-	-	36	102	39	39
3. Plyn														
zaveden	4	5	-	-	3	8	1	4	-	-	8	17	8	8
bez plynu	6	18	2	8	6	19	10	31	-	-	24	76	27	27
nezjištěno	1	3	-	-	-	-	3	6	-	-	4	9	4	4
celkem	11	26	2	8	9	27	14	41	-	-	36	102	39	39
4. Vodovod														
v bytě	10	23	2	8	9	27	13	40	-	-	34	98	37	37
mimo byt	-	-	-	-	-	-	-	-	-	-	-	-	-	-
bez vodovodu	-	-	-	-	-	-	-	-	-	-	-	-	-	-
nezjištěno	1	3	-	-	-	-	1	1	-	-	2	4	2	2
celkem	11	26	2	8	9	27	14	41	-	-	36	102	39	39
z toho:														
voda a plyn v bytě	4	5	-	-	3	8	1	4	-	-	8	17	8	8
5. Kanalizace														
přípoj na kanaliz. síť	11	26	2	8	7	20	11	32	-	-	31	86	34	34
domácí čistička odp. vod	-	-	-	-	-	-	-	-	-	-	-	-	-	-
žumpa, jímka	-	-	-	-	2	7	3	9	-	-	5	16	5	5
bez kanalizace a jímky	-	-	-	-	-	-	-	-	-	-	-	-	-	-
nezjištěno	-	-	-	-	-	-	-	-	-	-	-	-	-	-
celkem	11	26	2	8	9	27	14	41	-	-	36	102	39	39

6. Bytové domy - byty ostatní

Tab. č. 356 Trvale obydlené byty podle období výstavby nebo rekonstrukce domu, podle velikosti, polohy a technického vybavení bytu a podle druhu domu a právního důvodu užívání bytu

Odry

Velikost, poloha a technické vybavení bytu	Byty v domech postavených nebo rekonstruovaných v období										Celkový počet			
	do r. 1899		1900 - 1945		1946 - 1980		1981 - 2001		nezjištěno		bytů	bydlících osob	hospodař. domácností	cenzových domácností
	počet bytů	počet bydl. osob	počet bytů	počet bydl. osob	počet bytů	počet bydl. osob	počet bytů	počet bydl. osob	počet bytů	počet bydl. osob				
6. Teplá voda														
zdroj mimo budovu	-	-	-	-	2	4	3	7	-	-	5	11	7	7
el. bojler, průtok. ohřivač	8	20	2	8	6	21	3	9	-	-	19	58	20	20
plynový bojler, průtok. ohřivač	1	2	-	-	-	-	1	5	-	-	2	7	2	2
jiný nebo kombin. zdroj	-	-	-	-	1	2	4	14	-	-	5	16	5	5
bez teplé vody	1	1	-	-	-	-	-	-	-	-	1	1	1	1
nezjištěno	1	3	-	-	-	-	3	6	-	-	4	9	4	4
celkem	11	26	2	8	9	27	14	41	-	-	36	102	39	39
7. Převládající způsob vytápění														
ústřední topení celkem	2	4	-	-	8	25	11	31	-	-	21	60	23	23
kotelna mimo dům	-	-	-	-	5	13	1	1	-	-	6	14	6	6
kotelna v domě	2	4	-	-	3	12	10	30	-	-	15	46	17	17
z toho na pevná paliva	-	-	-	-	-	-	2	5	-	-	2	5	2	2
etážové topení celkem	3	4	2	8	-	-	-	-	-	-	5	12	5	5
z toho: na plyn	3	4	-	-	-	-	-	-	-	-	3	4	3	3
na elektřinu	-	-	-	-	-	-	-	-	-	-	-	-	-	-
na pevná paliva	-	-	2	8	-	-	-	-	-	-	2	8	2	2
kamna celkem	4	4	-	-	1	2	-	-	-	-	5	6	5	5
z toho: na plyn	1	1	-	-	-	-	-	-	-	-	1	1	1	1
na elektřinu	2	2	-	-	1	2	-	-	-	-	3	4	3	3
na pevná paliva	1	1	-	-	-	-	-	-	-	-	1	1	1	1
jiný n. komb. způsob	1	11	-	-	-	-	2	9	-	-	3	20	4	4
nezjištěno	1	3	-	-	-	-	1	1	-	-	2	4	2	2
celkem	11	26	2	8	9	27	14	41	-	-	36	102	39	39
8. Koupelna (sprchový kout)														
v bytě	9	22	2	8	9	27	13	40	-	-	33	97	36	36
mimo byt celkem	1	1	-	-	-	-	-	-	-	-	1	1	1	1
z toho vlastní	1	1	-	-	-	-	-	-	-	-	1	1	1	1
bez koupelny a sprch. koutu	-	-	-	-	-	-	-	-	-	-	-	-	-	-
nezjištěno	1	3	-	-	-	-	1	1	-	-	2	4	2	2
celkem	11	26	2	8	9	27	14	41	-	-	36	102	39	39
9. Záchod														
splachovací v bytě	6	17	2	8	9	27	13	40	-	-	30	92	33	33
splach. mimo byt celkem	2	4	-	-	-	-	-	-	-	-	2	4	2	2
z toho vlastní	-	-	-	-	-	-	-	-	-	-	-	-	-	-
splach. mimo dům	-	-	-	-	-	-	-	-	-	-	-	-	-	-
bez splachování	2	2	-	-	-	-	-	-	-	-	2	2	2	2
nezjištěno	1	3	-	-	-	-	1	1	-	-	2	4	2	2
celkem	11	26	2	8	9	27	14	41	-	-	36	102	39	39
Z počtu bytů:														
koupelna i záchod v bytě	6	17	2	8	9	27	13	40	-	-	30	92	33	33
jen záchod v bytě	-	-	-	-	-	-	-	-	-	-	-	-	-	-
Byty I. kategorie	5	6	-	-	9	27	11	31	-	-	25	64	27	27
Byty II. kategorie	4	16	2	8	-	-	2	9	-	-	8	33	9	9

7. Ostatní budovy

Tab. č. 356 Trvale obydlené byty podle období výstavby nebo rekonstrukce domu, podle velikosti, polohy a technického vybavení bytu a podle druhu domu a právního důvodu užívání bytu

Odry

Velikost, poloha a technické vybavení bytu	Byty v domech postavených nebo rekonstruovaných v období										Celkový počet			
	do r. 1899		1900 - 1945		1946 - 1980		1981 - 2001		nezjištěno		bytů	bydlících osob	hospodař. domácností	cenzových domácností
	počet bytů	počet bydl. osob	počet bytů	počet bydl. osob	počet bytů	počet bydl. osob	počet bytů	počet bydl. osob	počet bytů	počet bydl. osob				
1. Velikost bytu														
1 obytná místnost	1	1	1	1	-	-	2	5	-	-	4	7	4	4
2 pokoje	6	15	2	4	2	5	2	8	4	12	16	44	17	17
3 pokoje	-	-	3	6	3	8	2	8	-	-	8	22	8	8
4 pokoje	-	-	-	-	-	-	-	-	-	-	-	-	-	-
5+ pokojů	-	-	-	-	-	-	-	-	-	-	-	-	-	-
nezjištěno	-	-	-	-	-	-	1	1	-	-	1	1	1	1
celkem	7	16	6	11	5	13	7	22	4	12	29	74	30	30
2. Poloha bytu podle podlaží														
přízemí	3	7	2	2	3	6	1	4	-	-	9	19	9	9
přízemí a 1. poschodí	-	-	-	-	-	-	-	-	1	3	1	3	1	1
1. poschodí	3	8	2	4	2	7	5	17	3	9	15	45	15	15
2. poschodí	1	1	2	5	-	-	-	-	-	-	3	6	4	4
3. poschodí	-	-	-	-	-	-	-	-	-	-	-	-	-	-
4. poschodí	-	-	-	-	-	-	-	-	-	-	-	-	-	-
5. - 7. poschodí	-	-	-	-	-	-	-	-	-	-	-	-	-	-
8. - 11. poschodí	-	-	-	-	-	-	-	-	-	-	-	-	-	-
12. a vyšší poschodí	-	-	-	-	-	-	-	-	-	-	-	-	-	-
suterén, sklep	-	-	-	-	-	-	-	-	-	-	-	-	-	-
nezjištěno	-	-	-	-	-	-	1	1	-	-	1	1	1	1
celkem	7	16	6	11	5	13	7	22	4	12	29	74	30	30
3. Plyn														
zaveden	1	2	2	5	1	3	1	5	1	3	6	18	7	7
bez plynu	6	14	4	6	4	10	5	16	3	9	22	55	22	22
nezjištěno	-	-	-	-	-	-	1	1	-	-	1	1	1	1
celkem	7	16	6	11	5	13	7	22	4	12	29	74	30	30
4. Vodovod														
v bytě	7	16	6	11	5	13	6	21	4	12	28	73	29	29
mimo byt	-	-	-	-	-	-	-	-	-	-	-	-	-	-
bez vodovodu	-	-	-	-	-	-	-	-	-	-	-	-	-	-
nezjištěno	-	-	-	-	-	-	1	1	-	-	1	1	1	1
celkem	7	16	6	11	5	13	7	22	4	12	29	74	30	30
z toho:														
voda a plyn v bytě	1	2	2	5	1	3	1	5	1	3	6	18	7	7
5. Kanalizace														
přípoj na kanaliz. síť	3	5	3	7	1	3	7	22	2	6	16	43	17	17
domácí čistička odp. vod	-	-	-	-	-	-	-	-	-	-	-	-	-	-
žumpa, jímka	4	11	3	4	4	10	-	-	2	6	13	31	13	13
bez kanalizace a jímky	-	-	-	-	-	-	-	-	-	-	-	-	-	-
nezjištěno	-	-	-	-	-	-	-	-	-	-	-	-	-	-
celkem	7	16	6	11	5	13	7	22	4	12	29	74	30	30

7. Ostatní budovy

Tab. č. 356 Trvale obydlené byty podle období výstavby nebo rekonstrukce domu, podle velikosti, polohy a technického vybavení bytu a podle druhu domu a právního důvodu užívání bytu

Odry

Velikost, poloha a technické vybavení bytu	Byty v domech postavených nebo rekonstruovaných v období										Celkový počet			
	do r. 1899		1900 - 1945		1946 - 1980		1981 - 2001		nezjištěno		bytů	bydlících osob	hospodař. domácností	cenzových domácností
	počet bytů	počet bydl. osob	počet bytů	počet bydl. osob	počet bytů	počet bydl. osob	počet bytů	počet bydl. osob	počet bytů	počet bydl. osob				
6. Teplá voda														
zdroj mimo budovu	-	-	-	-	-	-	-	-	-	-	-	-	-	-
el. bojler, průtok. ohřivač	5	11	3	5	5	13	5	16	3	9	21	54	21	21
plynový bojler, průtok. ohřivač	-	-	2	5	-	-	1	5	1	3	4	13	5	5
jiný nebo kombin. zdroj	2	5	-	-	-	-	-	-	-	-	2	5	2	2
bez teplé vody	-	-	1	1	-	-	-	-	-	-	1	1	1	1
nezjištěno	-	-	-	-	-	-	1	1	-	-	1	1	1	1
celkem	7	16	6	11	5	13	7	22	4	12	29	74	30	30
7. Převládající způsob vytápění														
ústřední topení celkem	4	9	2	3	5	13	6	21	4	12	21	58	21	21
kotelna mimo dům	-	-	-	-	-	-	3	8	-	-	3	8	3	3
kotelna v domě	4	9	2	3	5	13	3	13	4	12	18	50	18	18
z toho na pevná paliva	1	2	2	3	2	5	1	4	4	12	10	26	10	10
etážové topení celkem	-	-	2	5	-	-	-	-	-	-	2	5	3	3
z toho: na plyn	-	-	2	5	-	-	-	-	-	-	2	5	3	3
na elektrinu	-	-	-	-	-	-	-	-	-	-	-	-	-	-
na pevná paliva	-	-	-	-	-	-	-	-	-	-	-	-	-	-
kamna celkem	2	3	2	3	-	-	-	-	-	-	4	6	4	4
z toho: na plyn	-	-	-	-	-	-	-	-	-	-	-	-	-	-
na elektrinu	2	3	1	2	-	-	-	-	-	-	3	5	3	3
na pevná paliva	-	-	1	1	-	-	-	-	-	-	1	1	1	1
jiný n. komb. způsob	1	4	-	-	-	-	-	-	-	-	1	4	1	1
nezjištěno	-	-	-	-	-	-	1	1	-	-	1	1	1	1
celkem	7	16	6	11	5	13	7	22	4	12	29	74	30	30
8. Koupelna (sprchový kout)														
v bytě	5	13	6	11	5	13	6	21	4	12	26	70	27	27
mimo byt celkem	2	3	-	-	-	-	-	-	-	-	2	3	2	2
z toho vlastní	1	2	-	-	-	-	-	-	-	-	1	2	1	1
bez koupelny a sprch. koutu	-	-	-	-	-	-	-	-	-	-	-	-	-	-
nezjištěno	-	-	-	-	-	-	1	1	-	-	1	1	1	1
celkem	7	16	6	11	5	13	7	22	4	12	29	74	30	30
9. Záchod														
splachovací v bytě	5	14	6	11	5	13	6	21	4	12	26	71	27	27
splach. mimo byt celkem	2	2	-	-	-	-	-	-	-	-	2	2	2	2
z toho vlastní	1	1	-	-	-	-	-	-	-	-	1	1	1	1
splach. mimo dům	-	-	-	-	-	-	-	-	-	-	-	-	-	-
bez splachování	-	-	-	-	-	-	-	-	-	-	-	-	-	-
nezjištěno	-	-	-	-	-	-	1	1	-	-	1	1	1	1
celkem	7	16	6	11	5	13	7	22	4	12	29	74	30	30
Z počtu bytů:														
koupelna i záchod v bytě	4	12	6	11	5	13	6	21	4	12	25	69	26	26
jen záchod v bytě	1	2	-	-	-	-	-	-	-	-	1	2	1	1
Byty I. kategorie	5	11	5	10	5	13	6	21	4	12	25	67	26	26
Byty II. kategorie	1	4	1	1	-	-	-	-	-	-	2	5	2	2

8. Domovní fond úhrnem

Tab. č. 356 Trvale obydlené byty podle období výstavby nebo rekonstrukce domu, podle velikosti, polohy a technického vybavení bytu a podle druhu domu a právního důvodu užívání bytu

Odry

Velikost, poloha a technické vybavení bytu	Byty v domech postavených nebo rekonstruovaných v období										Celkový počet			
	do r. 1899		1900 - 1945		1946 - 1980		1981 - 2001		nezjištěno		bytů	bydlících osob	hospodař. domácností	cenzových domácností
	počet bytů	počet bydl. osob	počet bytů	počet bydl. osob	počet bytů	počet bydl. osob	počet bytů	počet bydl. osob	počet bytů	počet bydl. osob				
1. Velikost bytu														
1 obytná místnost	99	205	43	79	117	200	56	106	2	8	317	598	343	346
2 pokoje	91	245	129	334	328	800	149	413	6	16	703	1808	782	791
3 pokoje	57	173	142	398	467	1396	262	875	4	16	932	2858	1071	1084
4 pokoje	17	59	69	213	142	469	126	476	1	4	355	1221	416	425
5+ pokojů	8	27	32	119	85	319	91	371	-	-	216	836	267	281
nezjištěno	3	5	3	4	2	3	4	5	3	4	15	21	17	17
celkem	275	714	418	1147	1141	3187	688	2246	16	48	2538	7342	2896	2944
2. Poloha bytu podle podlaží														
přízemí	128	323	239	619	359	952	200	609	7	28	933	2531	1047	1065
přízemí a 1. poschodí	25	55	102	320	169	572	137	527	3	7	436	1481	513	527
1. poschodí	99	286	63	167	258	706	139	458	3	9	562	1626	636	645
2. poschodí	21	46	11	30	166	448	58	176	-	-	256	700	297	302
3. poschodí	-	-	-	-	106	286	53	169	-	-	159	455	180	181
4. poschodí	-	-	-	-	45	121	38	110	-	-	83	231	95	95
5. - 7. poschodí	-	-	-	-	33	92	49	156	-	-	82	248	95	95
8. - 11. poschodí	-	-	-	-	-	-	8	30	-	-	8	30	10	10
12. a vyšší poschodí	-	-	-	-	-	-	-	-	-	-	-	-	-	-
suterén, sklep	-	-	3	11	2	5	-	-	-	-	5	16	8	9
nezjištěno	2	4	-	-	3	5	6	11	3	4	14	24	15	15
celkem	275	714	418	1147	1141	3187	688	2246	16	48	2538	7342	2896	2944
3. Plyn														
zaveden	66	160	183	489	308	933	206	699	1	3	764	2284	873	886
bez plynu	202	532	229	638	818	2215	472	1521	12	41	1733	4947	1978	2012
nezjištěno	7	22	6	20	15	39	10	26	3	4	41	111	45	46
celkem	275	714	418	1147	1141	3187	688	2246	16	48	2538	7342	2896	2944
4. Vodovod														
v bytě	267	698	406	1132	1136	3179	684	2241	12	37	2505	7287	2860	2908
mimo byt	2	6	3	3	3	5	-	-	-	-	8	14	10	10
bez vodovodu	4	6	8	11	1	1	-	-	1	7	14	25	14	14
nezjištěno	2	4	1	1	1	2	4	5	3	4	11	16	12	12
celkem	275	714	418	1147	1141	3187	688	2246	16	48	2538	7342	2896	2944
z toho:														
voda a plyn v bytě	64	154	182	488	307	932	206	699	1	3	760	2276	868	881
5. Kanalizace														
přípoj na kanaliz. síť	194	498	188	481	810	2185	482	1551	3	7	1677	4722	1920	1948
domácí čistička odp. vod	1	3	1	5	1	4	3	12	-	-	6	24	8	8
žumpa, jímka	77	206	221	648	326	990	202	680	10	37	836	2561	945	965
bez kanalizace a jímky	3	7	6	7	2	3	-	-	-	-	11	17	13	13
nezjištěno	-	-	2	6	2	5	1	3	3	4	8	18	10	10
celkem	275	714	418	1147	1141	3187	688	2246	16	48	2538	7342	2896	2944

8. Domovní fond úhrnem

Tab. č. 356 Trvale obydlené byty podle období výstavby nebo rekonstrukce domu, podle velikosti, polohy a technického vybavení bytu a podle druhu domu a právního důvodu užívání bytu

Odry

Velikost, poloha a technické vybavení bytu	Byty v domech postavených nebo rekonstruovaných v období										Celkový počet			
	do r. 1899		1900 - 1945		1946 - 1980		1981 - 2001		nezjištěno		bytů	bydlících osob	hospodař. domácností	cenzových domácností
	počet bytů	počet bydl. osob	počet bytů	počet bydl. osob	počet bytů	počet bydl. osob	počet bytů	počet bydl. osob	počet bytů	počet bydl. osob				
6. Teplá voda														
zdroj mimo budovu	-	-	1	4	374	995	100	296	-	-	475	1295	561	565
el. bojler, průtok. ohřivač	207	567	257	741	553	1543	272	890	9	26	1298	3767	1474	1503
plynový bojler, průtok. ohřivač	23	41	77	202	132	412	106	375	1	3	339	1033	389	397
jiný nebo kombin. zdroj	19	49	36	114	55	180	198	664	1	5	309	1012	346	353
bez teplé vody	22	50	44	82	24	48	3	6	2	10	95	196	103	103
nezjištěno	4	7	3	4	3	9	9	15	3	4	22	39	23	23
celkem	275	714	418	1147	1141	3187	688	2246	16	48	2538	7342	2896	2944
7. Převládající způsob vytápění														
ústřední topení celkem	107	299	256	765	923	2647	615	2024	8	24	1909	5759	2186	2225
kotelna mimo dům	16	41	1	4	477	1261	75	222	-	-	569	1528	661	667
kotelna v domě	91	258	255	761	446	1386	540	1802	8	24	1340	4231	1525	1558
z toho na pevná paliva	28	95	92	300	155	481	133	460	7	23	415	1359	474	488
etážové topení celkem	42	128	40	118	47	111	10	23	3	12	142	392	159	162
z toho: na plyn	11	26	16	30	14	35	4	10	-	-	45	101	50	50
na elektrinu	3	7	7	15	11	26	2	6	-	-	23	54	25	25
na pevná paliva	28	95	17	73	22	50	4	7	3	12	74	237	84	87
kamna celkem	89	178	80	184	130	324	32	105	2	8	333	799	379	380
z toho: na plyn	2	3	8	13	8	20	3	4	-	-	21	40	22	22
na elektrinu	60	113	43	85	104	259	26	91	1	7	234	555	270	271
na pevná paliva	27	62	29	86	18	45	3	10	1	1	78	204	87	87
jiný n. komb. způsob	30	92	36	66	32	87	24	82	-	-	122	327	137	142
nezjištěno	7	17	6	14	9	18	7	12	3	4	32	65	35	35
celkem	275	714	418	1147	1141	3187	688	2246	16	48	2538	7342	2896	2944
8. Koupelna (sprchový kout)														
v bytě	232	636	372	1066	1120	3137	680	2230	12	37	2416	7106	2765	2813
mimo byt celkem	25	42	15	33	11	33	3	10	-	-	54	118	60	60
z toho vlastní	7	18	11	19	3	7	3	10	-	-	24	54	26	26
bez koupelny a sprch. koutu	16	32	29	46	9	15	1	1	1	7	56	101	58	58
nezjištěno	2	4	2	2	1	2	4	5	3	4	12	17	13	13
celkem	275	714	418	1147	1141	3187	688	2246	16	48	2538	7342	2896	2944
9. Záchod														
splachovací v bytě	216	582	354	1013	1115	3123	679	2229	11	36	2375	6983	2716	2764
splach. mimo byt celkem	37	82	24	53	12	35	2	5	-	-	75	175	84	84
z toho vlastní	18	55	15	26	5	12	2	5	-	-	40	98	44	44
splach. mimo dům	1	2	3	7	-	-	-	-	-	-	4	9	4	4
bez splachování	19	44	35	72	12	23	3	7	2	8	71	154	77	77
nezjištěno	2	4	2	2	2	6	4	5	3	4	13	21	15	15
celkem	275	714	418	1147	1141	3187	688	2246	16	48	2538	7342	2896	2944
Z počtu bytů:														
koupelna i záchod v bytě	212	575	348	1005	1110	3113	677	2222	11	36	2358	6951	2699	2747
jen záchod v bytě	4	7	6	8	5	10	2	7	-	-	17	32	17	17
Byty I. kategorie	158	411	308	863	1045	2950	650	2135	8	24	2169	6383	2485	2525
Byty II. kategorie	74	219	64	183	70	178	28	92	3	12	239	684	268	276

1. Rodinné domy

Tab. č. 357 Trvale obydlené byty podle velikosti bytu,
podle polohy a technického vybavení bytu a podle druhu domu
a právního důvodu užívání bytu

Odry

Poloha, technické vybavení bytu	Počet bytů		Počet obytných místností 8 m ² a více podl. pl.		Plocha bytů v tis. m ²		Průměrná obytná plocha na 1 byt v m ²	Byty podle počtu obytných místností						
	celkem	%	celkem	průměr na 1 byt	obytná	celková		1 obytn. místnost	2 pokoje	3 pokoje	4 pokoje	5+ pokojů	nezjištěno	
1. Poloha bytu podle podlaží														
přízemí	679	50,4	1941	2,88	36,9	58,4	54,9	55	202	253	107	56	6	
přízemí a 1. poschodí	422	31,4	1672	3,96	31,9	48,8	75,5	4	39	107	150	122	-	
1. poschodí	215	16,0	666	3,10	13,0	20,0	60,3	12	61	79	34	29	-	
2. poschodí	15	1,1	50	3,33	0,9	1,5	59,3	-	3	7	3	2	-	
3. poschodí	-	-	-	X	-	-	X	-	-	-	-	-	-	
4. poschodí	-	-	-	X	-	-	X	-	-	-	-	-	-	
5. - 7. poschodí	-	-	-	X	-	-	X	-	-	-	-	-	-	
8. - 11. poschodí	-	-	-	X	-	-	X	-	-	-	-	-	-	
12. a vyšší poschodí	-	-	-	X	-	-	X	-	-	-	-	-	-	
suterén, sklep	5	0,4	14	2,80	0,3	0,4	52,0	1	2	1	-	1	-	
nezjištěno	10	0,7	13	3,25	0,3	0,4	64,5	-	2	-	1	1	6	
celkem	1346	100,0	4356	3,27	83,2	129,4	62,4	72	309	447	295	211	12	
2. Plyn														
zaveden	630	46,8	2152	3,42	41,2	63,7	65,4	18	130	219	148	115	-	
bez plynu	696	51,7	2164	3,13	41,2	64,4	59,6	54	174	225	143	95	5	
nezjištěno	20	1,5	40	3,08	0,8	1,3	61,3	-	5	3	4	1	7	
celkem	1346	100,0	4356	3,27	83,2	129,4	62,4	72	309	447	295	211	12	
3. Vodovod														
v bytě	1317	97,8	4314	3,29	82,3	127,9	62,7	64	300	443	294	211	5	
mimo byt	7	0,5	14	2,00	0,3	0,5	45,4	2	3	2	-	-	-	
bez vodovodu	14	1,0	26	1,86	0,5	0,8	36,9	6	5	2	1	-	-	
nezjištěno	8	0,6	2	2,00	0,1	0,1	87,0	-	1	-	-	-	7	
celkem	1346	100,0	4356	3,27	83,2	129,4	62,4	72	309	447	295	211	12	
z toho:														
voda a plyn v bytě	626	46,5	2142	3,42	41,0	63,4	65,5	17	130	216	148	115	-	
4. Kanalizace														
přípoj na kanaliz. síť	588	43,7	1968	3,36	37,8	58,4	64,5	27	130	190	128	110	3	
domácí čistička odp. vod	6	0,4	23	3,83	0,4	0,6	63,7	-	1	2	1	2	-	
žumpa, jímka	733	54,5	2328	3,20	44,3	69,2	60,9	40	176	247	165	99	6	
bez kanalizace a jímky	11	0,8	22	2,00	0,5	0,7	41,3	5	2	3	1	-	-	
nezjištěno	8	0,6	15	3,00	0,3	0,5	60,6	-	-	5	-	-	3	
celkem	1346	100,0	4356	3,27	83,2	129,4	62,4	72	309	447	295	211	12	
5. Teplá voda														
zdroj mimo budovu	1	0,1	1	1,00	0,0	0,0	17,0	1	-	-	-	-	-	
el. bojler, průtok. ohřivač	826	61,4	2719	3,30	51,6	80,4	62,6	35	186	287	182	134	2	
plynový bojler, průtok. ohřivač	277	20,6	979	3,53	18,6	28,6	67,2	6	58	84	71	58	-	
jiný nebo kombin. zdroj	143	10,6	458	3,20	9,1	14,2	63,7	8	28	55	36	16	-	
bez teplé vody	87	6,5	194	2,23	3,8	6,1	43,1	22	36	20	6	3	-	
nezjištěno	12	0,9	5	2,50	0,1	0,1	41,5	-	1	1	-	-	10	
celkem	1346	100,0	4356	3,27	83,2	129,4	62,4	72	309	447	295	211	12	

1. Rodinné domy

Tab. č. 357 Trvale obydlené byty podle velikosti bytu,
podle polohy a technického vybavení bytu a podle druhu domu
a právního důvodu užívání bytu

Odry

Poloha, technické vybavení bytu	Počet bytů		Počet obytných místností 8 m ² a více podl. pl.		Plocha bytů v tis. m ²		Průměrná obytná plocha na 1 byt v m ²	Byty podle počtu obytných místností						
	celkem	%	celkem	průměr na 1 byt	obytná	celková		1 obytn. místnost	2 pokoje	3 pokoje	4 pokoje	5+ pokojů	nezjištěno	
6. Převládající způsob vytápění														
ústřední topení celkem	1021	75,9	3494	3,43	66,6	102,7	65,3	30	205	348	249	188	1	
kotelna mimo dům	2	0,1	6	3,00	0,1	0,2	49,5	1	-	-	-	1	-	
kotelna v domě	1019	75,7	3488	3,43	66,5	102,6	65,3	29	205	348	249	187	1	
z toho:														
na pevná paliva	378	28,1	1233	3,27	23,6	36,6	62,5	16	82	139	83	57	1	
etážové topení celkem	73	5,4	202	2,77	3,9	6,3	53,5	5	23	33	9	3	-	
z toho:														
na plyn	34	2,5	100	2,94	1,9	3,0	55,5	-	11	16	5	2	-	
na elektřinu	10	0,7	33	3,30	0,6	1,0	63,5	-	1	7	1	1	-	
na pevná paliva	29	2,2	69	2,38	1,4	2,3	47,7	5	11	10	3	-	-	
kamna celkem	142	10,5	381	2,70	7,3	11,8	51,7	24	49	34	24	10	1	
z toho:														
na plyn	13	1,0	32	2,46	0,6	1,0	46,9	2	5	4	2	-	-	
na elektřinu	68	5,1	210	3,13	4,0	6,2	59,4	5	22	15	18	7	1	
na pevná paliva	61	4,5	139	2,28	2,7	4,6	44,3	17	22	15	4	3	-	
jiný n. komb. způsob	90	6,7	250	2,81	4,8	7,6	53,6	12	28	27	13	9	1	
nezjištěno	20	1,5	29	2,64	0,6	1,0	55,0	1	4	5	-	1	9	
celkem	1346	100,0	4356	3,27	83,2	129,4	62,4	72	309	447	295	211	12	
7. Koupelna (sprchový kout)														
v bytě	1253	93,1	4175	3,34	79,6	123,7	63,6	50	273	429	292	207	2	
mimo byt														
vlastní	19	1,4	49	2,72	1,0	1,6	57,5	-	9	7	-	2	1	
společná	16	1,2	34	2,13	0,7	1,1	43,8	5	7	2	1	1	-	
bez koupelny a sprch. koutu	49	3,6	98	2,00	1,9	3,1	38,3	17	20	9	2	1	-	
nezjištěno	9	0,7	-	X	-	-	X	-	-	-	-	-	9	
celkem	1346	100,0	4356	3,27	83,2	129,4	62,4	72	309	447	295	211	12	
8. Záchod														
splachovací v bytě	1225	91,0	4098	3,35	78,0	121,2	63,8	45	270	416	284	208	2	
splach. mimo byt														
vlastní	25	1,9	63	2,63	1,4	2,1	57,4	2	9	10	2	1	1	
společný	16	1,2	36	2,25	0,8	1,1	47,8	4	8	1	2	1	-	
splach. mimo dům	4	0,3	9	2,25	0,2	0,3	42,8	1	2	-	1	-	-	
bez splachování	66	4,9	146	2,21	2,8	4,6	42,7	20	20	20	5	1	-	
nezjištěno	10	0,7	4	4,00	0,1	0,1	78,0	-	-	-	1	-	9	
celkem	1346	100,0	4356	3,27	83,2	129,4	62,4	72	309	447	295	211	12	
Z počtu bytů:														
koupelna i záchod v bytě	1211	90,0	4064	3,36	77,4	120,3	64,0	43	263	413	283	207	2	
jen záchod v bytě	14	1,0	34	2,43	0,5	0,9	39,1	2	7	3	1	1	-	
jen koupelna v bytě	42	3,1	111	2,64	2,1	3,4	51,1	7	10	16	9	-	-	
Byty I. kategorie	1101	81,8	3764	3,42	71,7	110,7	65,3	27	227	378	270	197	2	
Byty II. kategorie	149	11,1	401	2,71	7,6	12,6	51,7	19	51	48	19	11	1	

2. Bytové domy - byty v osobním vlastnictví

Tab. č. 357 Trvale obydlené byty podle velikosti bytu,
podle polohy a technického vybavení bytu a podle druhu domu
a právního důvodu užívání bytu

Odry

Poloha, technické vybavení bytu	Počet bytů		Počet obytných místností 8 m ² a více podl. pl.		Plocha bytů v tis. m ²		Průměrná obytná plocha na 1 byt v m ²	Byty podle počtu obytných místností						
	celkem	%	celkem	průměr na 1 byt	obytná	celková		1 obytn. místnost	2 pokoje	3 pokoje	4 pokoje	5+ pokojů	nezjištěno	
1. Poloha bytu podle podlaží														
přízemí	70	17,5	165	2,36	2,8	4,3	39,6	9	32	26	1	2	-	-
přízemí a 1. poschodí	2	0,5	6	3,00	0,1	0,1	46,0	-	-	2	-	-	-	-
1. poschodí	89	22,2	244	2,74	3,7	5,8	41,3	1	26	57	5	-	-	-
2. poschodí	89	22,2	232	2,61	3,6	5,7	40,6	4	31	50	4	-	-	-
3. poschodí	75	18,7	202	2,69	3,1	4,9	41,2	5	18	47	5	-	-	-
4. poschodí	39	9,7	108	2,77	1,6	2,5	40,4	3	6	27	3	-	-	-
5. - 7. poschodí	34	8,5	101	2,97	1,4	2,3	41,9	1	6	20	7	-	-	-
8. - 11. poschodí	3	0,7	10	3,33	0,1	0,2	40,0	-	-	2	1	-	-	-
12. a vyšší poschodí	-	-	-	X	-	-	X	-	-	-	-	-	-	-
suterén, sklep	-	-	-	X	-	-	X	-	-	-	-	-	-	-
nezjištěno	-	-	-	X	-	-	X	-	-	-	-	-	-	-
celkem	401	100,0	1068	2,66	16,4	25,9	40,8	23	119	231	26	2	-	-
2. Plyn														
zaveden	38	9,5	102	2,68	1,6	2,5	43,4	2	16	13	6	1	-	-
bez plynu	360	89,8	959	2,66	14,6	23,2	40,6	21	101	217	20	1	-	-
nezjištěno	3	0,7	7	2,33	0,1	0,2	36,0	-	2	1	-	-	-	-
celkem	401	100,0	1068	2,66	16,4	25,9	40,8	23	119	231	26	2	-	-
3. Vodovod														
v bytě	401	100,0	1068	2,66	16,4	25,9	40,8	23	119	231	26	2	-	-
mimo byt	-	-	-	X	-	-	X	-	-	-	-	-	-	-
bez vodovodu	-	-	-	X	-	-	X	-	-	-	-	-	-	-
nezjištěno	-	-	-	X	-	-	X	-	-	-	-	-	-	-
celkem	401	100,0	1068	2,66	16,4	25,9	40,8	23	119	231	26	2	-	-
z toho:														
voda a plyn v bytě	38	9,5	102	2,68	1,6	2,5	43,4	2	16	13	6	1	-	-
4. Kanalizace														
přípoj na kanaliz. síť	380	94,8	1011	2,66	15,5	24,5	40,7	22	115	215	26	2	-	-
domácí čistička odp. vod	-	-	-	X	-	-	X	-	-	-	-	-	-	-
žumpa, jímka	21	5,2	57	2,71	0,9	1,4	41,7	1	4	16	-	-	-	-
bez kanalizace a jímky	-	-	-	X	-	-	X	-	-	-	-	-	-	-
nezjištěno	-	-	-	X	-	-	X	-	-	-	-	-	-	-
celkem	401	100,0	1068	2,66	16,4	25,9	40,8	23	119	231	26	2	-	-
5. Teplá voda														
zdroj mimo budovu	233	58,1	658	2,82	9,6	15,2	41,3	5	47	166	14	1	-	-
el. bojler, průtok. ohřivač	95	23,7	221	2,33	3,8	6,0	40,2	8	49	37	1	-	-	-
plynový bojler, průtok. ohřivač	19	4,7	51	2,68	0,8	1,3	44,5	1	8	7	2	1	-	-
jiný nebo kombin. zdroj	51	12,7	131	2,57	2,0	3,2	38,4	9	13	20	9	-	-	-
bez teplé vody	-	-	-	X	-	-	X	-	-	-	-	-	-	-
nezjištěno	3	0,7	7	2,33	0,1	0,2	35,7	-	2	1	-	-	-	-
celkem	401	100,0	1068	2,66	16,4	25,9	40,8	23	119	231	26	2	-	-

2. Bytové domy - byty v osobním vlastnictví

Tab. č. 357 Trvale obydlené byty podle velikosti bytu,
podle polohy a technického vybavení bytu a podle druhu domu
a právního důvodu užívání bytu

Odry

Poloha, technické vybavení bytu	Počet bytů		Počet obytných místností 8 m ² a více podl. pl.		Plocha bytů v tis. m ²		Průměrná obytná plocha na 1 byt v m ²	Byty podle počtu obytných místností						
	celkem	%	celkem	průměr na 1 byt	obytná	celková		1 obytn. místnost	2 pokoje	3 pokoje	4 pokoje	5+ pokojů	nezjištěno	
6. Převládající způsob vytápění														
ústřední topení celkem	335	83,5	914	2,73	13,6	21,7	40,6	19	83	205	26	2	-	-
kotelna mimo dům	246	61,3	678	2,76	9,9	15,8	40,3	8	55	172	11	-	-	-
kotelna v domě	89	22,2	236	2,65	3,7	5,9	41,4	11	28	33	15	2	-	-
z toho:														
na pevná paliva	-	-	-	X	-	-	X	-	-	-	-	-	-	-
etážové topení celkem	10	2,5	24	2,40	0,4	0,7	43,0	-	6	4	-	-	-	-
z toho:														
na plyn	2	0,5	4	2,00	0,1	0,1	33,0	-	2	-	-	-	-	-
na elektřinu	8	2,0	20	2,50	0,4	0,6	45,5	-	4	4	-	-	-	-
na pevná paliva	-	-	-	X	-	-	X	-	-	-	-	-	-	-
kamna celkem	48	12,0	109	2,27	1,9	2,9	40,0	4	27	17	-	-	-	-
z toho:														
na plyn	1	0,2	2	2,00	0,0	0,1	47,0	-	1	-	-	-	-	-
na elektřinu	47	11,7	107	2,28	1,9	2,9	39,8	4	26	17	-	-	-	-
na pevná paliva	-	-	-	X	-	-	X	-	-	-	-	-	-	-
jiný n. komb. způsob	6	1,5	16	2,67	0,3	0,5	53,7	-	2	4	-	-	-	-
nezjištěno	2	0,5	5	2,50	0,1	0,1	48,0	-	1	1	-	-	-	-
celkem	401	100,0	1068	2,66	16,4	25,9	40,8	23	119	231	26	2	-	-
7. Koupelna (sprchový kout)														
v bytě	401	100,0	1068	2,66	16,4	25,9	40,8	23	119	231	26	2	-	-
mimo byt														
vlastní	-	-	-	X	-	-	X	-	-	-	-	-	-	-
společná	-	-	-	X	-	-	X	-	-	-	-	-	-	-
bez koupelny a sprch. koutu	-	-	-	X	-	-	X	-	-	-	-	-	-	-
nezjištěno	-	-	-	X	-	-	X	-	-	-	-	-	-	-
celkem	401	100,0	1068	2,66	16,4	25,9	40,8	23	119	231	26	2	-	-
8. Záchod														
splachovací v bytě	399	99,5	1063	2,66	16,3	25,8	40,8	23	118	230	26	2	-	-
splach. mimo byt														
vlastní	-	-	-	X	-	-	X	-	-	-	-	-	-	-
společný	2	0,5	5	2,50	0,1	0,1	46,0	-	1	1	-	-	-	-
splach. mimo dům	-	-	-	X	-	-	X	-	-	-	-	-	-	-
bez splachování	-	-	-	X	-	-	X	-	-	-	-	-	-	-
nezjištěno	-	-	-	X	-	-	X	-	-	-	-	-	-	-
celkem	401	100,0	1068	2,66	16,4	25,9	40,8	23	119	231	26	2	-	-
Z počtu bytů:														
koupelna i záchod v bytě	399	99,5	1063	2,66	16,3	25,8	40,8	23	118	230	26	2	-	-
jen záchod v bytě	-	-	-	X	-	-	X	-	-	-	-	-	-	-
jen koupelna v bytě	2	0,5	5	2,50	0,1	0,1	46,0	-	1	1	-	-	-	-
Byty I. kategorie	392	97,8	1045	2,67	15,9	25,2	40,6	23	115	226	26	2	-	-
Byty II. kategorie	6	1,5	15	2,50	0,3	0,5	47,7	-	3	3	-	-	-	-

3. Bytové domy - byty nájemní

Tab. č. 357 Trvale obydlené byty podle velikosti bytu,
podle polohy a technického vybavení bytu a podle druhu domu
a právního důvodu užívání bytu

Odry

Poloha, technické vybavení bytu	Počet bytů		Počet obytných místností 8 m ² a více podl. pl.		Plocha bytů v tis. m ²		Průměrná obytná plocha na 1 byt v m ²	Byty podle počtu obytných místností						
	celkem	%	celkem	průměr na 1 byt	obytná	celková		1 obytn. místnost	2 pokoje	3 pokoje	4 pokoje	5+ pokojů	nezjištěno	
1. Poloha bytu podle podlaží														
přízemí	128	26,8	219	1,71	4,1	6,4	31,8	63	42	20	3	-	-	-
přízemí a 1. poschodí	6	1,3	16	2,67	0,2	0,3	39,8	-	3	2	1	-	-	-
1. poschodí	169	35,4	307	1,82	5,9	9,1	34,7	66	71	29	3	-	-	-
2. poschodí	98	20,5	181	1,85	3,1	4,8	31,7	35	44	18	1	-	-	-
3. poschodí	41	8,6	74	1,80	1,2	1,9	29,4	13	23	5	-	-	-	-
4. poschodí	21	4,4	27	1,29	0,5	0,9	26,1	17	2	2	-	-	-	-
5. - 7. poschodí	13	2,7	35	2,69	0,5	0,8	38,7	-	4	9	-	-	-	-
8. - 11. poschodí	1	0,2	3	3,00	0,0	0,1	37,0	-	-	1	-	-	-	-
12. a vyšší poschodí	-	-	-	X	-	-	X	-	-	-	-	-	-	-
suterén, sklep	-	-	-	X	-	-	X	-	-	-	-	-	-	-
nezjištěno	-	-	-	X	-	-	X	-	-	-	-	-	-	-
celkem	477	100,0	862	1,81	15,6	24,3	32,6	194	189	86	8	-	-	-
2. Plyn														
zaveden	43	9,0	82	1,91	1,6	2,5	37,0	17	13	13	-	-	-	-
bez plynu	424	88,9	764	1,80	13,7	21,3	32,3	172	172	72	8	-	-	-
nezjištěno	10	2,1	16	1,60	0,3	0,4	28,1	5	4	1	-	-	-	-
celkem	477	100,0	862	1,81	15,6	24,3	32,6	194	189	86	8	-	-	-
3. Vodovod														
v bytě	476	99,8	860	1,81	15,5	24,2	32,6	194	188	86	8	-	-	-
mimo byt	1	0,2	2	2,00	0,0	0,1	35,0	-	1	-	-	-	-	-
bez vodovodu	-	-	-	X	-	-	X	-	-	-	-	-	-	-
nezjištěno	-	-	-	X	-	-	X	-	-	-	-	-	-	-
celkem	477	100,0	862	1,81	15,6	24,3	32,6	194	189	86	8	-	-	-
z toho:														
voda a plyn v bytě	43	9,0	82	1,91	1,6	2,5	37,0	17	13	13	-	-	-	-
4. Kanalizace														
přípoj na kanaliz. síť	436	91,4	768	1,76	13,8	21,6	31,7	187	171	73	5	-	-	-
domácí čistička odp. vod	-	-	-	X	-	-	X	-	-	-	-	-	-	-
žumpa, jímka	41	8,6	94	2,29	1,7	2,7	42,5	7	18	13	3	-	-	-
bez kanalizace a jímky	-	-	-	X	-	-	X	-	-	-	-	-	-	-
nezjištěno	-	-	-	X	-	-	X	-	-	-	-	-	-	-
celkem	477	100,0	862	1,81	15,6	24,3	32,6	194	189	86	8	-	-	-
5. Teplá voda														
zdroj mimo budovu	134	28,1	208	1,55	3,3	5,2	24,9	81	32	21	-	-	-	-
el. bojler, průtok. ohřívač	296	62,1	562	1,90	10,5	16,3	35,6	96	141	52	7	-	-	-
plynový bojler, průtok. ohřívač	18	3,8	32	1,78	0,7	1,1	36,9	8	6	4	-	-	-	-
jiný nebo kombin. zdroj	22	4,6	49	2,23	0,8	1,3	34,9	6	6	9	1	-	-	-
bez teplé vody	6	1,3	10	1,67	0,2	0,3	38,5	2	4	-	-	-	-	-
nezjištěno	1	0,2	1	1,00	0,0	0,0	16,0	1	-	-	-	-	-	-
celkem	477	100,0	862	1,81	15,6	24,3	32,6	194	189	86	8	-	-	-

3. Bytové domy - byty nájemní

Tab. č. 357 Trvale obydlené byty podle velikosti bytu,
podle polohy a technického vybavení bytu a podle druhu domu
a právního důvodu užívání bytu

Odry

Poloha, technické vybavení bytu	Počet bytů		Počet obytných místností 8 m ² a více podl. pl.		Plocha bytů v tis. m ²		Průměrná obytná plocha na 1 byt v m ²	Byty podle počtu obytných místností						
	celkem	%	celkem	průměr na 1 byt	obytná	celková		1 obytn. místnost	2 pokoje	3 pokoje	4 pokoje	5+ pokojů	nezjištěno	
6. Převládající způsob vytápění														
ústřední topení celkem	284	59,5	538	1,89	8,9	13,9	31,5	106	107	66	5	-	-	-
kotelna mimo dům	221	46,3	387	1,75	6,4	9,9	28,9	91	94	36	-	-	-	-
kotelna v domě	63	13,2	151	2,40	2,6	3,9	40,6	15	13	30	5	-	-	-
z toho:														
na pevná paliva	13	2,7	35	2,69	0,6	0,9	44,5	-	5	7	1	-	-	-
etážové topení celkem	44	9,2	86	1,95	2,0	3,0	45,4	11	25	7	1	-	-	-
z toho:														
na plyn	4	0,8	8	2,00	0,2	0,3	60,8	1	2	1	-	-	-	-
na elektřinu	5	1,0	9	1,80	0,2	0,3	38,0	1	4	-	-	-	-	-
na pevná paliva	35	7,3	69	1,97	1,6	2,4	44,7	9	19	6	1	-	-	-
kamna celkem	124	26,0	199	1,60	3,9	6,2	31,4	64	46	13	1	-	-	-
z toho:														
na plyn	6	1,3	9	1,50	0,2	0,3	31,5	3	3	-	-	-	-	-
na elektřinu	103	21,6	171	1,66	3,2	5,2	31,4	50	39	13	1	-	-	-
na pevná paliva	15	3,1	19	1,27	0,5	0,7	31,3	11	4	-	-	-	-	-
jiný n. komb. způsob	20	4,2	29	1,45	0,5	0,9	26,4	11	9	-	-	-	-	-
nezjištěno	5	1,0	10	2,00	0,2	0,3	38,0	2	2	-	1	-	-	-
celkem	477	100,0	862	1,81	15,6	24,3	32,6	194	189	86	8	-	-	-
7. Koupelna (sprchový kout)														
v bytě	454	95,2	836	1,84	15,0	23,5	33,1	174	186	86	8	-	-	-
mimo byt														
vlastní	3	0,6	4	1,33	0,1	0,2	31,0	2	1	-	-	-	-	-
společná	13	2,7	13	1,00	0,2	0,3	16,9	13	-	-	-	-	-	-
bez koupelny a sprch. koutu	7	1,5	9	1,29	0,2	0,3	32,1	5	2	-	-	-	-	-
nezjištěno	-	-	-	X	-	-	X	-	-	-	-	-	-	-
celkem	477	100,0	862	1,81	15,6	24,3	32,6	194	189	86	8	-	-	-
8. Záchod														
splachovací v bytě	446	93,5	821	1,84	14,7	23,0	32,9	171	183	84	8	-	-	-
splach. mimo byt														
vlastní	14	2,9	22	1,57	0,5	0,8	37,7	8	4	2	-	-	-	-
společný	14	2,9	15	1,07	0,3	0,4	17,9	13	1	-	-	-	-	-
splach. mimo dům	-	-	-	X	-	-	X	-	-	-	-	-	-	-
bez splachování	3	0,6	4	1,33	0,1	0,1	28,7	2	1	-	-	-	-	-
nezjištěno	-	-	-	X	-	-	X	-	-	-	-	-	-	-
celkem	477	100,0	862	1,81	15,6	24,3	32,6	194	189	86	8	-	-	-
Z počtu bytů:														
koupelna i záchod v bytě	444	93,1	819	1,84	14,7	22,9	33,0	169	183	84	8	-	-	-
jen záchod v bytě	2	0,4	2	1,00	0,0	0,1	19,5	2	-	-	-	-	-	-
jen koupelna v bytě	10	2,1	17	1,70	0,4	0,6	36,5	5	3	2	-	-	-	-
Byty I. kategorie	389	81,6	722	1,86	12,6	19,7	32,4	148	155	80	6	-	-	-
Byty II. kategorie	64	13,4	108	1,69	2,3	3,7	36,2	28	29	6	1	-	-	-

4. Bytové domy - byty družstevní

Tab. č. 357 Trvale obydlené byty podle velikosti bytu,
podle polohy a technického vybavení bytu a podle druhu domu
a právního důvodu užívání bytu

Odry

Poloha, technické vybavení bytu	Počet bytů		Počet obytných místností 8 m ² a více podl. pl.		Plocha bytů v tis. m ²		Průměrná obytná plocha na 1 byt v m ²	Byty podle počtu obytných místností						
	celkem	%	celkem	průměr na 1 byt	obytná	celková		1 obytn. místnost	2 pokoje	3 pokoje	4 pokoje	5+ pokojů	nezjištěno	
1. Poloha bytu podle podlaží														
přízemí	38	15,3	102	2,68	1,7	2,6	45,3	5	6	24	2	1	-	-
přízemí a 1. poschodí	2	0,8	5	2,50	0,1	0,1	42,0	-	1	1	-	-	-	-
1. poschodí	61	24,5	159	2,61	2,5	4,0	41,4	4	19	35	3	-	-	-
2. poschodí	47	18,9	126	2,68	2,0	3,1	42,3	3	12	29	3	-	-	-
3. poschodí	39	15,7	105	2,69	1,6	2,6	41,1	3	10	22	4	-	-	-
4. poschodí	22	8,8	59	2,68	0,9	1,4	39,5	2	4	15	1	-	-	-
5. - 7. poschodí	35	14,1	108	3,09	1,4	2,4	40,7	1	3	23	8	-	-	-
8. - 11. poschodí	4	1,6	13	3,25	0,2	0,3	40,0	-	-	3	1	-	-	-
12. a vyšší poschodí	-	-	-	X	-	-	X	-	-	-	-	-	-	-
suterén, sklep	-	-	-	X	-	-	X	-	-	-	-	-	-	-
nezjištěno	1	0,4	2	2,00	0,1	0,1	66,0	-	1	-	-	-	-	-
celkem	249	100,0	679	2,73	10,4	16,5	41,9	18	56	152	22	1	-	-
2. Plyn														
zaveden	39	15,7	112	2,87	1,7	2,6	42,7	-	7	30	2	-	-	-
bez plynu	207	83,1	563	2,72	8,7	13,7	41,8	16	48	122	20	1	-	-
nezjištěno	3	1,2	4	1,33	0,1	0,2	38,3	2	1	-	-	-	-	-
celkem	249	100,0	679	2,73	10,4	16,5	41,9	18	56	152	22	1	-	-
3. Vodovod														
v bytě	249	100,0	679	2,73	10,4	16,5	41,9	18	56	152	22	1	-	-
mimo byt	-	-	-	X	-	-	X	-	-	-	-	-	-	-
bez vodovodu	-	-	-	X	-	-	X	-	-	-	-	-	-	-
nezjištěno	-	-	-	X	-	-	X	-	-	-	-	-	-	-
celkem	249	100,0	679	2,73	10,4	16,5	41,9	18	56	152	22	1	-	-
z toho:														
voda a plyn v bytě	39	15,7	112	2,87	1,7	2,6	42,7	-	7	30	2	-	-	-
4. Kanalizace														
přípoj na kanaliz. síť	226	90,8	623	2,76	9,4	15,0	41,5	16	47	140	22	1	-	-
domácí čistička odp. vod	-	-	-	X	-	-	X	-	-	-	-	-	-	-
žumpa, jímka	23	9,2	56	2,43	1,1	1,5	46,3	2	9	12	-	-	-	-
bez kanalizace a jímky	-	-	-	X	-	-	X	-	-	-	-	-	-	-
nezjištěno	-	-	-	X	-	-	X	-	-	-	-	-	-	-
celkem	249	100,0	679	2,73	10,4	16,5	41,9	18	56	152	22	1	-	-
5. Teplá voda														
zdroj mimo budovu	102	41,0	280	2,75	4,5	6,9	43,7	6	21	69	5	1	-	-
el. bojler, průtok. ohřivač	41	16,5	100	2,44	1,8	2,6	44,8	3	17	21	-	-	-	-
plynový bojler, průtok. ohřivač	19	7,6	54	2,84	0,8	1,3	40,3	2	1	14	2	-	-	-
jiný nebo kombin. zdroj	86	34,5	243	2,83	3,4	5,6	39,0	7	16	48	15	-	-	-
bez teplé vody	-	-	-	X	-	-	X	-	-	-	-	-	-	-
nezjištěno	1	0,4	2	2,00	0,0	0,1	34,0	-	1	-	-	-	-	-
celkem	249	100,0	679	2,73	10,4	16,5	41,9	18	56	152	22	1	-	-

4. Bytové domy - byty družstevní

Tab. č. 357 Trvale obydlené byty podle velikosti bytu,
podle polohy a technického vybavení bytu a podle druhu domu
a právního důvodu užívání bytu

Odry

Poloha, technické vybavení bytu	Počet bytů		Počet obytných místností 8 m ² a více podl. pl.		Plocha bytů v tis. m ²		Průměrná obytná plocha na 1 byt v m ²	Byty podle počtu obytných místností						
	celkem	%	celkem	průměr na 1 byt	obytná	celková		1 obytn. místnost	2 pokoje	3 pokoje	4 pokoje	5+ pokojů	nezjištěno	
6. Převládající způsob vytápění														
ústřední topení celkem	227	91,2	630	2,78	9,6	15,2	42,2	18	39	147	22	1	-	-
kotelna mimo dům	91	36,5	251	2,76	4,0	6,1	43,4	6	17	62	5	1	-	-
kotelna v domě	136	54,6	379	2,79	5,6	9,1	41,4	12	22	85	17	-	-	-
z toho:														
na pevná paliva	12	4,8	30	2,50	0,6	0,8	46,6	2	2	8	-	-	-	-
etážové topení celkem	8	3,2	19	2,38	0,3	0,5	39,6	-	5	3	-	-	-	-
z toho:														
na plyn	-	-	-	X	-	-	X	-	-	-	-	-	-	-
na elektřinu	-	-	-	X	-	-	X	-	-	-	-	-	-	-
na pevná paliva	8	3,2	19	2,38	0,3	0,5	39,6	-	5	3	-	-	-	-
kamna celkem	10	4,0	21	2,10	0,4	0,6	37,1	-	9	1	-	-	-	-
z toho:														
na plyn	-	-	-	X	-	-	X	-	-	-	-	-	-	-
na elektřinu	10	4,0	21	2,10	0,4	0,6	37,1	-	9	1	-	-	-	-
na pevná paliva	-	-	-	X	-	-	X	-	-	-	-	-	-	-
jiný n. komb. způsob	2	0,8	5	2,50	0,1	0,2	55,5	-	1	1	-	-	-	-
nezjištěno	2	0,8	4	2,00	0,1	0,1	33,5	-	2	-	-	-	-	-
celkem	249	100,0	679	2,73	10,4	16,5	41,9	18	56	152	22	1	-	-
7. Koupelna (sprchový kout)														
v bytě	249	100,0	679	2,73	10,4	16,5	41,9	18	56	152	22	1	-	-
mimo byt														
vlastní	-	-	-	X	-	-	X	-	-	-	-	-	-	-
společná	-	-	-	X	-	-	X	-	-	-	-	-	-	-
bez koupelny a sprch. koutu	-	-	-	X	-	-	X	-	-	-	-	-	-	-
nezjištěno	-	-	-	X	-	-	X	-	-	-	-	-	-	-
celkem	249	100,0	679	2,73	10,4	16,5	41,9	18	56	152	22	1	-	-
8. Záchod														
splachovací v bytě	249	100,0	679	2,73	10,4	16,5	41,9	18	56	152	22	1	-	-
splach. mimo byt														
vlastní	-	-	-	X	-	-	X	-	-	-	-	-	-	-
společný	-	-	-	X	-	-	X	-	-	-	-	-	-	-
splach. mimo dům	-	-	-	X	-	-	X	-	-	-	-	-	-	-
bez splachování	-	-	-	X	-	-	X	-	-	-	-	-	-	-
nezjištěno	-	-	-	X	-	-	X	-	-	-	-	-	-	-
celkem	249	100,0	679	2,73	10,4	16,5	41,9	18	56	152	22	1	-	-
Z počtu bytů:														
koupelna i záchod v bytě	249	100,0	679	2,73	10,4	16,5	41,9	18	56	152	22	1	-	-
jen záchod v bytě	-	-	-	X	-	-	X	-	-	-	-	-	-	-
jen koupelna v bytě	-	-	-	X	-	-	X	-	-	-	-	-	-	-
Byty I. kategorie	237	95,2	651	2,75	9,9	15,8	42,0	18	48	148	22	1	-	-
Byty II. kategorie	10	4,0	24	2,40	0,4	0,6	42,8	-	6	4	-	-	-	-

5. Bytové domy - byty členů družstva založeného
v průběhu privatizace

Tab. č. 357 Trvale obydlené byty podle velikosti bytu,
podle polohy a technického vybavení bytu a podle druhu domu
a právního důvodu užívání bytu

Odry

Poloha, technické vybavení bytu	Počet bytů		Počet obytných místností 8 m ² a více podl. pl.		Plocha bytů v tis. m ²		Průměrná obytná plocha na 1 byt v m ²	Byty podle počtu obytných místností						
	celkem	%	celkem	průměr na 1 byt	obytná	celková		1 obyt. místnost	2 pokoje	3 pokoje	4 pokoje	5+ pokojů	nezjištěno	
1. Poloha bytu podle podlaží														
přízemí	-	X	-	X	-	-	X	-	-	-	-	-	-	-
přízemí a 1. poschodí	-	X	-	X	-	-	X	-	-	-	-	-	-	-
1. poschodí	-	X	-	X	-	-	X	-	-	-	-	-	-	-
2. poschodí	-	X	-	X	-	-	X	-	-	-	-	-	-	-
3. poschodí	-	X	-	X	-	-	X	-	-	-	-	-	-	-
4. poschodí	-	X	-	X	-	-	X	-	-	-	-	-	-	-
5. - 7. poschodí	-	X	-	X	-	-	X	-	-	-	-	-	-	-
8. - 11. poschodí	-	X	-	X	-	-	X	-	-	-	-	-	-	-
12. a vyšší poschodí	-	X	-	X	-	-	X	-	-	-	-	-	-	-
suterén, sklep	-	X	-	X	-	-	X	-	-	-	-	-	-	-
nezjištěno	-	X	-	X	-	-	X	-	-	-	-	-	-	-
celkem	-	X	-	X	-	-	X	-	-	-	-	-	-	-
2. Plyn														
zaveden	-	X	-	X	-	-	X	-	-	-	-	-	-	-
bez plynu	-	X	-	X	-	-	X	-	-	-	-	-	-	-
nezjištěno	-	X	-	X	-	-	X	-	-	-	-	-	-	-
celkem	-	X	-	X	-	-	X	-	-	-	-	-	-	-
3. Vodovod														
v bytě	-	X	-	X	-	-	X	-	-	-	-	-	-	-
mimo byt	-	X	-	X	-	-	X	-	-	-	-	-	-	-
bez vodovodu	-	X	-	X	-	-	X	-	-	-	-	-	-	-
nezjištěno	-	X	-	X	-	-	X	-	-	-	-	-	-	-
celkem	-	X	-	X	-	-	X	-	-	-	-	-	-	-
z toho:														
voda a plyn v bytě	-	X	-	X	-	-	X	-	-	-	-	-	-	-
4. Kanalizace														
přípoj na kanaliz. síť	-	X	-	X	-	-	X	-	-	-	-	-	-	-
domácí čistička odp. vod	-	X	-	X	-	-	X	-	-	-	-	-	-	-
žumpa, jímka	-	X	-	X	-	-	X	-	-	-	-	-	-	-
bez kanalizace a jímky	-	X	-	X	-	-	X	-	-	-	-	-	-	-
nezjištěno	-	X	-	X	-	-	X	-	-	-	-	-	-	-
celkem	-	X	-	X	-	-	X	-	-	-	-	-	-	-
5. Teplá voda														
zdroj mimo budovu	-	X	-	X	-	-	X	-	-	-	-	-	-	-
el. bojler, průtok. ohřivač	-	X	-	X	-	-	X	-	-	-	-	-	-	-
plynový bojler, průtok. ohřivač	-	X	-	X	-	-	X	-	-	-	-	-	-	-
jiný nebo kombin. zdroj	-	X	-	X	-	-	X	-	-	-	-	-	-	-
bez teplé vody	-	X	-	X	-	-	X	-	-	-	-	-	-	-
nezjištěno	-	X	-	X	-	-	X	-	-	-	-	-	-	-
celkem	-	X	-	X	-	-	X	-	-	-	-	-	-	-

5. Bytové domy - byty členů družstva založeného
v průběhu privatizace

Tab. č. 357 Trvale obydlené byty podle velikosti bytu,
podle polohy a technického vybavení bytu a podle druhu domu
a právního důvodu užívání bytu

Odry

Poloha, technické vybavení bytu	Počet bytů		Počet obytných místností 8 m ² a více podl. pl.		Plocha bytů v tis. m ²		Průměrná obytná plocha na 1 byt v m ²	Byty podle počtu obytných místností						
	celkem	%	celkem	průměr na 1 byt	obytná	celková		1 obytn. místnost	2 pokoje	3 pokoje	4 pokoje	5+ pokojů	nezjištěno	
6. Převládající způsob vytápění														
ústřední topení celkem	-	X	-	X	-	-	X	-	-	-	-	-	-	-
kotelna mimo dům	-	X	-	X	-	-	X	-	-	-	-	-	-	-
kotelna v domě	-	X	-	X	-	-	X	-	-	-	-	-	-	-
z toho:														
na pevná paliva	-	X	-	X	-	-	X	-	-	-	-	-	-	-
etážové topení celkem	-	X	-	X	-	-	X	-	-	-	-	-	-	-
z toho:														
na plyn	-	X	-	X	-	-	X	-	-	-	-	-	-	-
na elektřinu	-	X	-	X	-	-	X	-	-	-	-	-	-	-
na pevná paliva	-	X	-	X	-	-	X	-	-	-	-	-	-	-
kamna celkem	-	X	-	X	-	-	X	-	-	-	-	-	-	-
z toho:														
na plyn	-	X	-	X	-	-	X	-	-	-	-	-	-	-
na elektřinu	-	X	-	X	-	-	X	-	-	-	-	-	-	-
na pevná paliva	-	X	-	X	-	-	X	-	-	-	-	-	-	-
jiný n. komb. způsob	-	X	-	X	-	-	X	-	-	-	-	-	-	-
nezjištěno	-	X	-	X	-	-	X	-	-	-	-	-	-	-
celkem	-	X	-	X	-	-	X	-	-	-	-	-	-	-
7. Koupelna (sprchový kout)														
v bytě	-	X	-	X	-	-	X	-	-	-	-	-	-	-
mimo byt														
vlastní	-	X	-	X	-	-	X	-	-	-	-	-	-	-
společná	-	X	-	X	-	-	X	-	-	-	-	-	-	-
bez koupelny a sprch. koutu	-	X	-	X	-	-	X	-	-	-	-	-	-	-
nezjištěno	-	X	-	X	-	-	X	-	-	-	-	-	-	-
celkem	-	X	-	X	-	-	X	-	-	-	-	-	-	-
8. Záchod														
splachovací v bytě	-	X	-	X	-	-	X	-	-	-	-	-	-	-
splach. mimo byt														
vlastní	-	X	-	X	-	-	X	-	-	-	-	-	-	-
společný	-	X	-	X	-	-	X	-	-	-	-	-	-	-
splach. mimo dům	-	X	-	X	-	-	X	-	-	-	-	-	-	-
bez splachování	-	X	-	X	-	-	X	-	-	-	-	-	-	-
nezjištěno	-	X	-	X	-	-	X	-	-	-	-	-	-	-
celkem	-	X	-	X	-	-	X	-	-	-	-	-	-	-
Z počtu bytů:														
koupelna i záchod v bytě	-	X	-	X	-	-	X	-	-	-	-	-	-	-
jen záchod v bytě	-	X	-	X	-	-	X	-	-	-	-	-	-	-
jen koupelna v bytě	-	X	-	X	-	-	X	-	-	-	-	-	-	-
Byty I. kategorie	-	X	-	X	-	-	X	-	-	-	-	-	-	-
Byty II. kategorie	-	X	-	X	-	-	X	-	-	-	-	-	-	-

6. Bytové domy - byty ostatní

Tab. č. 357 Trvale obydlené byty podle velikosti bytu,
podle polohy a technického vybavení bytu a podle druhu domu
a právního důvodu užívání bytu

Odry

Poloha, technické vybavení bytu	Počet bytů		Počet obytných místností 8 m ² a více podl. pl.		Plocha bytů v tis. m ²		Průměrná obytná plocha na 1 byt v m ²	Byty podle počtu obytných místností						
	celkem	%	celkem	průměr na 1 byt	obytná	celková		1 obytn. místnost	2 pokoje	3 pokoje	4 pokoje	5+ pokojů	nezjištěno	
1. Poloha bytu podle podlaží														
přízemí	9	25,0	16	1,78	0,3	0,5	35,1	3	5	1	-	-	-	-
přízemí a 1. poschodí	3	8,3	18	6,00	0,3	0,4	102,0	-	-	-	2	1	-	-
1. poschodí	13	36,1	31	2,38	0,6	0,9	44,5	3	6	1	2	1	-	-
2. poschodí	4	11,1	10	2,50	0,2	0,3	48,8	-	2	2	-	-	-	-
3. poschodí	4	11,1	11	2,75	0,2	0,3	48,8	-	1	3	-	-	-	-
4. poschodí	1	2,8	3	3,00	0,0	0,1	37,0	-	-	1	-	-	-	-
5. - 7. poschodí	-	-	-	X	-	-	X	-	-	-	-	-	-	-
8. - 11. poschodí	-	-	-	X	-	-	X	-	-	-	-	-	-	-
12. a vyšší poschodí	-	-	-	X	-	-	X	-	-	-	-	-	-	-
suterén, sklep	-	-	-	X	-	-	X	-	-	-	-	-	-	-
nezjištěno	2	5,6	-	X	-	-	X	-	-	-	-	-	-	2
celkem	36	100,0	89	2,62	1,6	2,4	47,9	6	14	8	4	2	2	2
2. Plyn														
zaveden	8	22,2	32	4,00	0,6	0,8	78,1	1	1	2	2	2	-	-
bez plynu	24	66,7	53	2,21	0,9	1,5	38,9	5	11	6	2	-	-	-
nezjištěno	4	11,1	4	2,00	0,1	0,1	34,5	-	2	-	-	-	-	2
celkem	36	100,0	89	2,62	1,6	2,4	47,9	6	14	8	4	2	2	2
3. Vodovod														
v bytě	34	94,4	89	2,62	1,6	2,4	47,9	6	14	8	4	2	-	-
mimo byt	-	-	-	X	-	-	X	-	-	-	-	-	-	-
bez vodovodu	-	-	-	X	-	-	X	-	-	-	-	-	-	-
nezjištěno	2	5,6	-	X	-	-	X	-	-	-	-	-	-	2
celkem	36	100,0	89	2,62	1,6	2,4	47,9	6	14	8	4	2	2	2
z toho:														
voda a plyn v bytě	8	22,2	32	4,00	0,6	0,8	78,1	1	1	2	2	2	-	-
4. Kanalizace														
přípoj na kanaliz. síť	31	86,1	74	2,55	1,4	2,0	46,7	6	12	7	2	2	2	2
domácí čistička odp. vod	-	-	-	X	-	-	X	-	-	-	-	-	-	-
žumpa, jímka	5	13,9	15	3,00	0,3	0,4	54,6	-	2	1	2	-	-	-
bez kanalizace a jímky	-	-	-	X	-	-	X	-	-	-	-	-	-	-
nezjištěno	-	-	-	X	-	-	X	-	-	-	-	-	-	-
celkem	36	100,0	89	2,62	1,6	2,4	47,9	6	14	8	4	2	2	2
5. Teplá voda														
zdroj mimo budovu	5	13,9	13	2,60	0,3	0,4	52,8	-	2	3	-	-	-	-
el. bojler, průtok. ohřívač	19	52,8	44	2,32	0,8	1,2	42,9	4	9	3	2	1	-	-
plynový bojler, průtok. ohřívač	2	5,6	7	3,50	0,1	0,2	66,0	-	-	1	1	-	-	-
jiný nebo kombin. zdroj	5	13,9	20	4,00	0,3	0,5	63,6	1	1	1	1	1	-	-
bez teplé vody	1	2,8	1	1,00	0,0	0,0	30,0	1	-	-	-	-	-	-
nezjištěno	4	11,1	4	2,00	0,1	0,1	34,5	-	2	-	-	-	-	2
celkem	36	100,0	89	2,62	1,6	2,4	47,9	6	14	8	4	2	2	2

6. Bytové domy - byty ostatní

Tab. č. 357 Trvale obydlené byty podle velikosti bytu,
podle polohy a technického vybavení bytu a podle druhu domu
a právního důvodu užívání bytu

Odry

Poloha, technické vybavení bytu	Počet bytů		Počet obytných místností 8 m ² a více podl. pl.		Plocha bytů v tis. m ²		Průměrná obytná plocha na 1 byt v m ²	Byty podle počtu obytných místností						
	celkem	%	celkem	průměr na 1 byt	obytná	celková		1 obytn. místnost	2 pokoje	3 pokoje	4 pokoje	5+ pokojů	nezjištěno	
6. Převládající způsob vytápění														
ústřední topení celkem	21	58,3	63	3,00	1,1	1,6	51,6	1	9	6	4	1	-	
kotelna mimo dům	6	16,7	16	2,67	0,3	0,4	43,2	-	2	4	-	-	-	
kotelna v domě	15	41,7	47	3,13	0,8	1,2	55,0	1	7	2	4	1	-	
z toho:														
na pevná paliva	2	5,6	4	2,00	0,1	0,1	28,0	-	2	-	-	-	-	
etážové topení celkem	5	13,9	14	2,80	0,3	0,4	60,8	-	3	1	-	1	-	
z toho:														
na plyn	3	8,3	10	3,33	0,2	0,3	70,3	-	1	1	-	1	-	
na elektřinu	-	-	-	X	-	-	X	-	-	-	-	-	-	
na pevná paliva	2	5,6	4	2,00	0,1	0,1	46,5	-	2	-	-	-	-	
kamna celkem	5	13,9	5	1,00	0,1	0,2	20,0	5	-	-	-	-	-	
z toho:														
na plyn	1	2,8	1	1,00	0,0	0,0	24,0	1	-	-	-	-	-	
na elektřinu	3	8,3	3	1,00	0,0	0,1	15,3	3	-	-	-	-	-	
na pevná paliva	1	2,8	1	1,00	0,0	0,0	30,0	1	-	-	-	-	-	
jiný n. komb. způsob	3	8,3	7	2,33	0,1	0,2	46,7	-	2	1	-	-	-	
nezjištěno	2	5,6	-	X	-	-	X	-	-	-	-	-	2	
celkem	36	100,0	89	2,62	1,6	2,4	47,9	6	14	8	4	2	2	
7. Koupelna (sprchový kout)														
v bytě	33	91,7	88	2,67	1,6	2,4	48,8	5	14	8	4	2	-	
mimo byt														
vlastní	1	2,8	1	1,00	0,0	0,0	18,0	1	-	-	-	-	-	
společná	-	-	-	X	-	-	X	-	-	-	-	-	-	
bez koupelny a sprch. koutu	-	-	-	X	-	-	X	-	-	-	-	-	-	
nezjištěno	2	5,6	-	X	-	-	X	-	-	-	-	-	2	
celkem	36	100,0	89	2,62	1,6	2,4	47,9	6	14	8	4	2	2	
8. Záchod														
splachovací v bytě	30	83,3	83	2,77	1,5	2,2	50,5	4	12	8	4	2	-	
splach. mimo byt														
vlastní	-	-	-	X	-	-	X	-	-	-	-	-	-	
společný	2	5,6	4	2,00	0,1	0,1	33,0	-	2	-	-	-	-	
splach. mimo dům	-	-	-	X	-	-	X	-	-	-	-	-	-	
bez splachování	2	5,6	2	1,00	0,0	0,1	24,0	2	-	-	-	-	-	
nezjištěno	2	5,6	-	X	-	-	X	-	-	-	-	-	2	
celkem	36	100,0	89	2,62	1,6	2,4	47,9	6	14	8	4	2	2	
Z počtu bytů:														
koupelna i záchod v bytě	30	83,3	83	2,77	1,5	2,2	50,5	4	12	8	4	2	-	
jen záchod v bytě	-	-	-	X	-	-	X	-	-	-	-	-	-	
jen koupelna v bytě	3	8,3	5	1,67	0,1	0,2	32,0	1	2	-	-	-	-	
Byty I. kategorie	25	69,4	72	2,88	1,3	1,9	51,2	4	8	7	4	2	-	
Byty II. kategorie	8	22,2	16	2,00	0,3	0,5	39,6	1	6	1	-	-	-	

7. Ostatní budovy

Tab. č. 357 Trvale obydlené byty podle velikosti bytu,
podle polohy a technického vybavení bytu a podle druhu domu
a právního důvodu užívání bytu

Odry

Poloha, technické vybavení bytu	Počet bytů		Počet obytných místností 8 m ² a více podl. pl.		Plocha bytů v tis. m ²		Průměrná obytná plocha na 1 byt v m ²	Byty podle počtu obytných místností						
	celkem	%	celkem	průměr na 1 byt	obytná	celková		1 obytn. místnost	2 pokoje	3 pokoje	4 pokoje	5+ pokojů	nezjištěno	
1. Poloha bytu podle podlaží														
přízemí	9	31,0	18	2,00	0,5	0,8	56,8	1	7	1	-	-	-	-
přízemí a 1. poschodí	1	3,4	2	2,00	0,0	0,1	45,0	-	1	-	-	-	-	-
1. poschodí	15	51,7	34	2,27	0,8	1,3	53,1	2	7	6	-	-	-	-
2. poschodí	3	10,3	6	2,00	0,1	0,2	41,3	1	1	1	-	-	-	-
3. poschodí	-	-	-	X	-	-	X	-	-	-	-	-	-	-
4. poschodí	-	-	-	X	-	-	X	-	-	-	-	-	-	-
5. - 7. poschodí	-	-	-	X	-	-	X	-	-	-	-	-	-	-
8. - 11. poschodí	-	-	-	X	-	-	X	-	-	-	-	-	-	-
12. a vyšší poschodí	-	-	-	X	-	-	X	-	-	-	-	-	-	-
suterén, sklep	-	-	-	X	-	-	X	-	-	-	-	-	-	-
nezjištěno	1	3,4	-	X	-	-	X	-	-	-	-	-	-	1
celkem	29	100,0	60	2,14	1,5	2,3	52,8	4	16	8	-	-	-	1
2. Plyn														
zaveden	6	20,7	15	2,50	0,3	0,5	55,0	-	3	3	-	-	-	-
bez plynu	22	75,9	45	2,05	1,1	1,8	52,1	4	13	5	-	-	-	-
nezjištěno	1	3,4	-	X	-	-	X	-	-	-	-	-	-	1
celkem	29	100,0	60	2,14	1,5	2,3	52,8	4	16	8	-	-	-	1
3. Vodovod														
v bytě	28	96,6	60	2,14	1,5	2,3	52,8	4	16	8	-	-	-	-
mimo byt	-	-	-	X	-	-	X	-	-	-	-	-	-	-
bez vodovodu	-	-	-	X	-	-	X	-	-	-	-	-	-	-
nezjištěno	1	3,4	-	X	-	-	X	-	-	-	-	-	-	1
celkem	29	100,0	60	2,14	1,5	2,3	52,8	4	16	8	-	-	-	1
z toho:														
voda a plyn v bytě	6	20,7	15	2,50	0,3	0,5	55,0	-	3	3	-	-	-	-
4. Kanalizace														
přípoj na kanaliz. síť	16	55,2	32	2,13	0,7	1,2	49,3	3	7	5	-	-	-	1
domácí čistička odp. vod	-	-	-	X	-	-	X	-	-	-	-	-	-	-
žumpa, jímka	13	44,8	28	2,15	0,7	1,1	56,7	1	9	3	-	-	-	-
bez kanalizace a jímky	-	-	-	X	-	-	X	-	-	-	-	-	-	-
nezjištěno	-	-	-	X	-	-	X	-	-	-	-	-	-	-
celkem	29	100,0	60	2,14	1,5	2,3	52,8	4	16	8	-	-	-	1
5. Teplá voda														
zdroj mimo budovu	-	-	-	X	-	-	X	-	-	-	-	-	-	-
el. bojler, průtok. ohřivač	21	72,4	45	2,14	1,2	1,8	54,8	3	12	6	-	-	-	-
plynový bojler, průtok. ohřivač	4	13,8	10	2,50	0,2	0,3	47,5	-	2	2	-	-	-	-
jiný nebo kombin. zdroj	2	6,9	4	2,00	0,1	0,2	58,5	-	2	-	-	-	-	-
bez teplé vody	1	3,4	1	1,00	0,0	0,0	20,0	1	-	-	-	-	-	-
nezjištěno	1	3,4	-	X	-	-	X	-	-	-	-	-	-	1
celkem	29	100,0	60	2,14	1,5	2,3	52,8	4	16	8	-	-	-	1

7. Ostatní budovy

Tab. č. 357 Trvale obydlené byty podle velikosti bytu,
podle polohy a technického vybavení bytu a podle druhu domu
a právního důvodu užívání bytu

Odry

Poloha, technické vybavení bytu	Počet bytů		Počet obytných místností 8 m ² a více podl. pl.		Plocha bytů v tis. m ²		Průměrná obytná plocha na 1 byt v m ²	Byty podle počtu obytných místností						
	celkem	%	celkem	průměr na 1 byt	obytná	celková		1 obytn. místnost	2 pokoje	3 pokoje	4 pokoje	5+ pokojů	nezjištěno	
6. Převládající způsob vytápění														
ústřední topení celkem	21	72,4	46	2,19	1,2	1,9	55,9	2	13	6	-	-	-	
kotelna mimo dům	3	10,3	5	1,67	0,1	0,2	46,7	2	-	1	-	-	-	
kotelna v domě	18	62,1	41	2,28	1,0	1,6	57,4	-	13	5	-	-	-	
z toho:														
na pevná paliva	10	34,5	22	2,20	0,6	0,9	55,5	-	8	2	-	-	-	
etážové topení celkem	2	6,9	5	2,50	0,1	0,1	50,0	-	1	1	-	-	-	
z toho:														
na plyn	2	6,9	5	2,50	0,1	0,1	50,0	-	1	1	-	-	-	
na elektřinu	-	-	-	X	-	-	X	-	-	-	-	-	-	
na pevná paliva	-	-	-	X	-	-	X	-	-	-	-	-	-	
kamna celkem	4	13,8	7	1,75	0,1	0,2	35,8	2	1	1	-	-	-	
z toho:														
na plyn	-	-	-	X	-	-	X	-	-	-	-	-	-	
na elektřinu	3	10,3	6	2,00	0,1	0,2	41,0	1	1	1	-	-	-	
na pevná paliva	1	3,4	1	1,00	0,0	0,0	20,0	1	-	-	-	-	-	
jiný n. komb. způsob	1	3,4	2	2,00	0,1	0,1	60,0	-	1	-	-	-	-	
nezjištěno	1	3,4	-	X	-	-	X	-	-	-	-	-	1	
celkem	29	100,0	60	2,14	1,5	2,3	52,8	4	16	8	-	-	1	
7. Koupelna (sprchový kout)														
v bytě	26	89,7	57	2,19	1,4	2,2	53,7	3	15	8	-	-	-	
mimo byt														
vlastní	1	3,4	2	2,00	0,1	0,1	58,0	-	1	-	-	-	-	
společná	1	3,4	1	1,00	0,0	0,0	24,0	1	-	-	-	-	-	
bez koupelny a sprch. koutu	-	-	-	X	-	-	X	-	-	-	-	-	-	
nezjištěno	1	3,4	-	X	-	-	X	-	-	-	-	-	1	
celkem	29	100,0	60	2,14	1,5	2,3	52,8	4	16	8	-	-	1	
8. Záchod														
splachovací v bytě	26	89,7	57	2,19	1,4	2,2	53,7	3	15	8	-	-	-	
splach. mimo byt														
vlastní	1	3,4	2	2,00	0,1	0,1	58,0	-	1	-	-	-	-	
společný	1	3,4	1	1,00	0,0	0,0	24,0	1	-	-	-	-	-	
splach. mimo dům	-	-	-	X	-	-	X	-	-	-	-	-	-	
bez splachování	-	-	-	X	-	-	X	-	-	-	-	-	-	
nezjištěno	1	3,4	-	X	-	-	X	-	-	-	-	-	1	
celkem	29	100,0	60	2,14	1,5	2,3	52,8	4	16	8	-	-	1	
Z počtu bytů:														
koupelna i záchod v bytě	25	86,2	55	2,20	1,3	2,1	53,5	3	14	8	-	-	-	
jen záchod v bytě	1	3,4	2	2,00	0,1	0,1	58,0	-	1	-	-	-	-	
jen koupelna v bytě	1	3,4	2	2,00	0,1	0,1	58,0	-	1	-	-	-	-	
Byty I. kategorie	25	86,2	56	2,24	1,4	2,2	54,9	2	15	8	-	-	-	
Byty II. kategorie	2	6,9	3	1,50	0,1	0,1	40,0	1	1	-	-	-	-	

8. Domovní fond úhrnem

Tab. č. 357 Trvale obydlené byty podle velikosti bytu,
podle polohy a technického vybavení bytu a podle druhu domu
a právního důvodu užívání bytu

Odry

Poloha, technické vybavení bytu	Počet bytů		Počet obytných místností 8 m ² a více podl. pl.		Plocha bytů v tis. m ²		Průměrná obytná plocha na 1 byt v m ²	Byty podle počtu obytných místností						
	celkem	%	celkem	průměr na 1 byt	obytná	celková		1 obytn. místnost	2 pokoje	3 pokoje	4 pokoje	5+ pokojů	nezjištěno	
1. Poloha bytu podle podlaží														
přízemí	933	36,8	2461	2,65	46,3	73,0	50,0	136	294	325	113	59	6	
přízemí a 1. poschodí	436	17,2	1719	3,94	32,6	49,9	74,9	4	44	112	153	123	-	
1. poschodí	562	22,1	1441	2,56	26,4	41,0	47,0	88	190	207	47	30	-	
2. poschodí	256	10,1	605	2,36	9,9	15,5	38,7	43	93	107	11	2	-	
3. poschodí	159	6,3	392	2,47	6,1	9,7	38,3	21	52	77	9	-	-	
4. poschodí	83	3,3	197	2,37	3,0	4,8	36,5	22	12	45	4	-	-	
5. - 7. poschodí	82	3,2	244	2,98	3,4	5,5	40,9	2	13	52	15	-	-	
8. - 11. poschodí	8	0,3	26	3,25	0,3	0,6	39,6	-	-	6	2	-	-	
12. a vyšší poschodí	-	-	-	X	-	-	X	-	-	-	-	-	-	
suterén, sklep	5	0,2	14	2,80	0,3	0,4	52,0	1	2	1	-	1	-	
nezjištěno	14	0,6	15	3,00	0,3	0,5	64,8	-	3	-	1	1	9	
celkem	2538	100,0	7114	2,82	128,6	200,8	51,0	317	703	932	355	216	15	
2. Plyn														
zaveden	764	30,1	2495	3,27	47,1	72,8	61,6	38	170	280	158	118	-	
bez plynu	1733	68,3	4548	2,63	80,2	125,8	46,4	272	519	647	193	97	5	
nezjištěno	41	1,6	71	2,29	1,4	2,2	44,2	7	14	5	4	1	10	
celkem	2538	100,0	7114	2,82	128,6	200,8	51,0	317	703	932	355	216	15	
3. Vodovod														
v bytě	2505	98,7	7070	2,83	127,7	199,3	51,1	309	693	928	354	216	5	
mimo byt	8	0,3	16	2,00	0,4	0,6	44,1	2	4	2	-	-	-	
bez vodovodu	14	0,6	26	1,86	0,5	0,8	36,9	6	5	2	1	-	-	
nezjištěno	11	0,4	2	2,00	0,1	0,1	87,0	-	1	-	-	-	10	
celkem	2538	100,0	7114	2,82	128,6	200,8	51,0	317	703	932	355	216	15	
z toho:														
voda a plyn v bytě	760	29,9	2485	3,27	46,9	72,5	61,7	37	170	277	158	118	-	
4. Kanalizace														
přípoj na kanaliz. síť	1677	66,1	4476	2,68	78,5	122,7	47,0	261	482	630	183	115	6	
domácí čistička odp. vod	6	0,2	23	3,83	0,4	0,6	63,7	-	1	2	1	2	-	
žumpa, jímka	836	32,9	2578	3,11	49,0	76,3	59,0	51	218	292	170	99	6	
bez kanalizace a jímky	11	0,4	22	2,00	0,5	0,7	41,3	5	2	3	1	-	-	
nezjištěno	8	0,3	15	3,00	0,3	0,5	60,6	-	-	5	-	-	3	
celkem	2538	100,0	7114	2,82	128,6	200,8	51,0	317	703	932	355	216	15	
5. Teplá voda														
zdroj mimo budovu	475	18,7	1160	2,44	17,7	27,8	37,3	93	102	259	19	2	-	
el. bojler, průtok. ohřívač	1298	51,1	3691	2,85	69,8	108,3	53,8	149	414	406	192	135	2	
plynový bojler, průtok. ohřívač	339	13,4	1133	3,34	21,2	32,7	62,5	17	75	112	76	59	-	
jiný nebo kombin. zdroj	309	12,2	905	2,93	15,6	24,9	50,6	31	66	133	62	17	-	
bez teplé vody	95	3,7	206	2,17	4,0	6,5	42,5	26	40	20	6	3	-	
nezjištěno	22	0,9	19	2,11	0,3	0,5	34,3	1	6	2	-	-	13	
celkem	2538	100,0	7114	2,82	128,6	200,8	51,0	317	703	932	355	216	15	

8. Domovní fond úhrnem

Tab. č. 357 Trvale obydlené byty podle velikosti bytu,
podle polohy a technického vybavení bytu a podle druhu domu
a právního důvodu užívání bytu

Odry

Poloha, technické vybavení bytu	Počet bytů		Počet obytných místností 8 m ² a více podl. pl.		Plocha bytů v tis. m ²		Průměrná obytná plocha na 1 byt v m ²	Byty podle počtu obytných místností						
	celkem	%	celkem	průměr na 1 byt	obytná	celková		1 obytn. místnost	2 pokoje	3 pokoje	4 pokoje	5+ pokojů	nezjištěno	
6. Převládající způsob vytápění														
ústřední topení celkem	1909	75,2	5685	2,98	101,0	156,9	52,9	176	456	778	306	192	1	
kotelna mimo dům	569	22,4	1343	2,36	20,7	32,6	36,5	108	168	275	16	2	-	
kotelna v domě	1340	52,8	4342	3,24	80,2	124,3	59,9	68	288	503	290	190	1	
z toho:														
na pevná paliva	415	16,4	1324	3,20	25,3	39,2	61,2	18	99	156	84	57	1	
etážové topení celkem	142	5,6	350	2,46	7,1	11,0	49,7	16	63	49	10	4	-	
z toho:														
na plyn	45	1,8	127	2,82	2,5	3,9	55,7	1	17	19	5	3	-	
na elektřinu	23	0,9	62	2,70	1,2	1,9	51,7	1	9	11	1	1	-	
na pevná paliva	74	2,9	161	2,18	3,4	5,3	45,3	14	37	19	4	-	-	
kamna celkem	333	13,1	722	2,17	13,7	21,9	41,3	99	132	66	25	10	1	
z toho:														
na plyn	21	0,8	44	2,10	0,9	1,4	41,4	6	9	4	2	-	-	
na elektřinu	234	9,2	518	2,22	9,6	15,1	41,3	63	97	47	19	7	1	
na pevná paliva	78	3,1	160	2,05	3,2	5,4	41,3	30	26	15	4	3	-	
jiný n. komb. způsob	122	4,8	309	2,55	5,9	9,5	49,0	23	43	33	13	9	1	
nezjištěno	32	1,3	48	2,40	1,0	1,5	47,9	3	9	6	1	1	12	
celkem	2538	100,0	7114	2,82	128,6	200,8	51,0	317	703	932	355	216	15	
7. Koupelna (sprchový kout)														
v bytě	2416	95,2	6903	2,86	124,4	194,1	51,5	273	663	914	352	212	2	
mimo byt														
vlastní	24	0,9	56	2,43	1,2	1,9	52,3	3	11	7	-	2	1	
společná	30	1,2	48	1,60	0,9	1,4	31,5	19	7	2	1	1	-	
bez koupelny a sprch. koutu	56	2,2	107	1,91	2,1	3,4	37,5	22	22	9	2	1	-	
nezjištěno	12	0,5	-	X	-	-	X	-	-	-	-	-	12	
celkem	2538	100,0	7114	2,82	128,6	200,8	51,0	317	703	932	355	216	15	
8. Záchod														
splachovací v bytě	2375	93,6	6801	2,87	122,3	190,9	51,5	264	654	898	344	213	2	
splach. mimo byt														
vlastní	40	1,6	87	2,23	2,0	3,0	50,4	10	14	12	2	1	1	
společný	35	1,4	61	1,74	1,2	1,8	34,2	18	12	2	2	1	-	
splach. mimo dům	4	0,2	9	2,25	0,2	0,3	42,8	1	2	-	1	-	-	
bez splachování	71	2,8	152	2,14	3,0	4,8	41,6	24	21	20	5	1	-	
nezjištěno	13	0,5	4	4,00	0,1	0,1	78,0	-	-	-	1	-	12	
celkem	2538	100,0	7114	2,82	128,6	200,8	51,0	317	703	932	355	216	15	
Z počtu bytů:														
koupelna i záchod v bytě	2358	92,9	6763	2,87	121,6	189,8	51,6	260	646	895	343	212	2	
jen záchod v bytě	17	0,7	38	2,24	0,6	1,1	37,9	4	8	3	1	1	-	
jen koupelna v bytě	58	2,3	140	2,41	2,8	4,3	47,6	13	17	19	9	-	-	
Byty I. kategorie	2169	85,5	6310	2,91	112,8	175,4	52,1	222	568	847	328	202	2	
Byty II. kategorie	239	9,4	567	2,38	11,1	18,0	46,5	49	96	62	20	11	1	

1. Rodinné domy

Tab. č. 358 Trvale obydlené byty podle počtu cenzových domácností a bydlících osob, podle úrovnových ukazatelů bydlení a podle druhu domu a právního důvodu užívání bytu

Odry

Úrovnové ukazatele bydlení	Byty s 1 cenzovou domácností								Byty se 2 a více cenzovými domácnostmi							
	v tom s počtem bydlících osob							celkem	v tom s počtem bydlících osob							celkem
	1	2	3	4	5	6	7+		2	3	4	5	6	7+		
1. Byty s počtem obytl. místností 4 m2 a více podl. pl. celkem	264	320	199	250	86	19	7	1145	15	32	48	48	34	24	201	
1 místnost	24	7	1	3	2	-	2	39	1	-	-	-	-	-	1	
2	88	79	21	19	6	-	1	214	2	10	3	3	2	1	21	
3	80	129	68	71	19	6	3	376	6	7	16	12	6	4	51	
4	38	70	58	74	33	7	-	280	2	9	12	15	11	6	55	
5	16	25	26	54	15	2	-	138	2	3	8	10	11	6	40	
6	7	4	13	19	8	2	-	53	-	1	5	4	2	5	17	
7	2	2	8	4	2	2	1	21	-	2	3	3	1	1	10	
8 a více	1	2	4	6	1	-	-	14	-	-	1	1	1	1	4	
nezjištěno	8	2	-	-	-	-	-	10	2	-	-	-	-	-	2	
2. Byty s počtem obytl. místností 8 m2 a více podl. pl. celkem	264	320	199	250	86	19	7	1145	15	32	48	48	34	24	201	
1 místnost	35	14	2	7	3	-	2	63	2	3	2	2	-	-	9	
2	98	100	31	32	13	2	2	278	2	11	5	7	3	3	31	
3	74	131	75	85	24	5	2	396	5	6	15	11	9	5	51	
4	33	50	51	75	27	6	-	242	3	9	13	13	10	5	53	
5	13	19	24	35	15	4	1	111	1	2	10	11	9	6	39	
6	3	1	8	14	3	1	-	30	-	-	3	3	1	4	11	
7	-	2	6	2	-	1	-	11	-	1	-	1	2	-	4	
8 a více	-	1	2	-	1	-	-	4	-	-	-	-	-	1	1	
nezjištěno	8	2	-	-	-	-	-	10	2	-	-	-	-	-	2	
3. Obytná plocha na osobu v m2 celkem	264	320	199	250	86	19	7	1145	15	32	48	48	34	24	201	
- 9,9	-	1	3	15	18	6	6	49	1	3	6	7	10	15	42	
10,0 - 14,9	2	23	27	64	37	9	1	163	1	6	15	21	12	6	61	
15,0 - 19,9	9	44	52	90	18	4	-	217	-	7	9	11	10	3	40	
20,0 - 24,9	20	68	58	48	9	-	-	203	3	7	13	6	1	-	30	
25,0 - 29,9	14	64	32	21	3	-	-	134	3	8	3	3	1	-	18	
30,0 a více	211	118	27	12	1	-	-	369	5	1	2	-	-	-	8	
nezjištěno	8	2	-	-	-	-	-	10	2	-	-	-	-	-	2	
4. Počet osob na 1 obytnou místnost 8 m2 a více podl. pl. celkem	264	320	199	250	86	19	7	1145	15	32	48	48	34	24	201	
- 0,49	123	23	8	-	-	-	-	154	1	1	-	-	-	-	2	
0,50	98	50	8	-	1	-	-	157	3	-	-	-	-	-	3	
0,51 - 0,74	-	131	24	16	-	-	-	171	5	2	3	1	-	-	11	
0,75 - 0,99	-	-	51	35	3	1	-	90	-	9	10	3	2	-	24	
1,00	35	100	75	75	15	1	-	301	2	6	13	11	1	-	33	
1,01 - 1,49	-	-	-	85	27	4	1	117	-	-	15	13	9	11	48	
1,50	-	-	31	-	-	6	-	37	-	11	-	-	10	-	21	
1,51 - 1,99	-	-	-	-	24	-	-	24	-	-	-	11	-	4	15	
2,00	-	14	-	32	-	5	-	51	2	-	5	-	9	1	17	
2,01+	-	-	2	7	16	2	6	33	-	3	2	9	3	8	25	
nezjištěno	8	2	-	-	-	-	-	10	2	-	-	-	-	-	2	

2. Bytové domy - byty v osobním vlastnictví

Tab. č. 358 Trvale obydlené byty podle počtu cenzových domácností a bydlících osob, podle úrovněvých ukazatelů bydlení a podle druhu domu a právního důvodu užívání bytu

Odry

Úrovněvých ukazatele bydlení	Byty s 1 cenzovou domácností								Byty se 2 a více cenzovými domácnostmi							
	v tom s počtem bydlících osob								celkem	v tom s počtem bydlících osob						celkem
	1	2	3	4	5	6	7+	2		3	4	5	6	7+		
1. Byty s počtem obytl. místností 4 m2 a více podl. pl. celkem	77	107	71	71	14	1	-	341	9	20	17	9	3	2	60	
1 místnost	11	4	-	1	-	-	-	16	3	1	-	-	-	-	4	
2	33	42	14	14	2	-	-	105	2	2	-	1	1	-	6	
3	28	57	53	43	10	1	-	192	3	16	14	7	2	1	43	
4	5	3	4	11	2	-	-	25	1	1	3	1	-	1	7	
5	-	1	-	2	-	-	-	3	-	-	-	-	-	-	-	
6	-	-	-	-	-	-	-	-	-	-	-	-	-	-	-	
7	-	-	-	-	-	-	-	-	-	-	-	-	-	-	-	
8 a více nezjištěno	-	-	-	-	-	-	-	-	-	-	-	-	-	-	-	
2. Byty s počtem obytl. místností 8 m2 a více podl. pl. celkem	77	107	71	71	14	1	-	341	9	20	17	9	3	2	60	
1 místnost	11	5	2	1	-	-	-	19	3	1	-	-	-	-	4	
2	36	44	13	16	2	-	-	111	2	2	2	1	1	-	8	
3	27	57	52	42	10	1	-	189	3	16	13	7	2	1	42	
4	3	1	4	10	2	-	-	20	1	1	2	1	-	1	6	
5	-	-	-	2	-	-	-	2	-	-	-	-	-	-	-	
6	-	-	-	-	-	-	-	-	-	-	-	-	-	-	-	
7	-	-	-	-	-	-	-	-	-	-	-	-	-	-	-	
8 a více nezjištěno	-	-	-	-	-	-	-	-	-	-	-	-	-	-	-	
3. Obytná plocha na osobu v m2 celkem	77	107	71	71	14	1	-	341	9	20	17	9	3	2	60	
- 9,9	-	5	2	19	12	1	-	39	3	-	4	7	3	2	19	
10,0 - 14,9	1	2	51	46	2	-	-	102	-	17	11	2	-	-	30	
15,0 - 19,9	7	43	14	4	-	-	-	68	3	3	2	-	-	-	8	
20,0 - 24,9	4	41	4	2	-	-	-	51	1	-	-	-	-	-	1	
25,0 - 29,9	3	14	-	-	-	-	-	17	1	-	-	-	-	-	1	
30,0 a více nezjištěno	62	2	-	-	-	-	-	64	1	-	-	-	-	-	1	
4. Počet osob na 1 obytnou místnost 8 m2 a více podl. pl. celkem	77	107	71	71	14	1	-	341	9	20	17	9	3	2	60	
- 0,49	30	-	-	-	-	-	-	30	-	-	-	-	-	-	-	
0,50	36	1	-	-	-	-	-	37	1	-	-	-	-	-	1	
0,51 - 0,74	-	57	-	-	-	-	-	57	3	-	-	-	-	-	3	
0,75 - 0,99	-	-	4	2	-	-	-	6	-	1	-	-	-	-	1	
1,00	11	44	52	10	-	-	-	117	2	16	2	-	-	-	20	
1,01 - 1,49	-	-	-	42	2	-	-	44	-	-	13	1	-	-	14	
1,50	-	-	13	-	-	-	-	13	-	2	-	-	-	-	2	
1,51 - 1,99	-	-	-	-	10	-	-	10	-	-	-	7	-	1	8	
2,00	-	5	2	16	-	1	-	22	3	-	2	-	2	-	7	
2,01+ nezjištěno	-	-	2	1	2	-	-	5	-	1	-	1	1	1	4	

3. Bytové domy - byty nájemní

Tab. č. 358 Trvale obydlené byty podle počtu cenzových domácností a bydlících osob, podle úrovnových ukazatelů bydlení a podle druhu domu a právního důvodu užívání bytu

Odry

Úrovnové ukazatele bydlení	Byty s 1 cenzovou domácností								Byty se 2 a více cenzovými domácnostmi							
	v tom s počtem bydlících osob								celkem	v tom s počtem bydlících osob						celkem
	1	2	3	4	5	6	7+	2		3	4	5	6	7+		
1. Byty s počtem obytl. místností 4 m2 a více podl. pl. celkem	168	102	59	54	27	5	8	423	10	7	12	10	6	9	54	
1 místnost	112	27	11	4	5	-	2	161	8	1	1	1	-	1	12	
2	44	52	32	22	9	3	1	163	1	5	6	5	1	4	22	
3	11	20	16	22	11	1	5	86	1	-	5	4	5	4	19	
4	1	3	-	6	2	1	-	13	-	1	-	-	-	-	1	
5	-	-	-	-	-	-	-	-	-	-	-	-	-	-	-	
6	-	-	-	-	-	-	-	-	-	-	-	-	-	-	-	
7	-	-	-	-	-	-	-	-	-	-	-	-	-	-	-	
8 a více	-	-	-	-	-	-	-	-	-	-	-	-	-	-	-	
nezjištěno	-	-	-	-	-	-	-	-	-	-	-	-	-	-	-	
2. Byty s počtem obytl. místností 8 m2 a více podl. pl. celkem	168	102	59	54	27	5	8	423	10	7	12	10	6	9	54	
1 místnost	118	30	16	8	6	-	3	181	8	1	1	1	-	2	13	
2	43	53	29	23	13	3	1	165	1	5	7	5	1	5	24	
3	7	18	14	19	7	1	4	70	1	-	4	4	5	2	16	
4	-	1	-	4	1	1	-	7	-	1	-	-	-	-	1	
5	-	-	-	-	-	-	-	-	-	-	-	-	-	-	-	
6	-	-	-	-	-	-	-	-	-	-	-	-	-	-	-	
7	-	-	-	-	-	-	-	-	-	-	-	-	-	-	-	
8 a více	-	-	-	-	-	-	-	-	-	-	-	-	-	-	-	
nezjištěno	-	-	-	-	-	-	-	-	-	-	-	-	-	-	-	
3. Obytná plocha na osobu v m2 celkem	168	102	59	54	27	5	8	423	10	7	12	10	6	9	54	
- 9,9	2	14	23	27	20	4	8	98	4	1	4	10	6	9	34	
10,0 - 14,9	20	24	23	20	5	1	-	93	4	4	8	-	-	-	16	
15,0 - 19,9	54	35	11	1	2	-	-	103	1	1	-	-	-	-	2	
20,0 - 24,9	24	16	1	6	-	-	-	47	-	1	-	-	-	-	1	
25,0 - 29,9	17	10	1	-	-	-	-	28	-	-	-	-	-	-	-	
30,0 a více	51	3	-	-	-	-	-	54	1	-	-	-	-	-	1	
nezjištěno	-	-	-	-	-	-	-	-	-	-	-	-	-	-	-	
4. Počet osob na 1 obytnou místnost 8 m2 a více podl. pl. celkem	168	102	59	54	27	5	8	423	10	7	12	10	6	9	54	
- 0,49	7	-	-	-	-	-	-	7	-	-	-	-	-	-	-	
0,50	43	1	-	-	-	-	-	44	-	-	-	-	-	-	-	
0,51 - 0,74	-	18	-	-	-	-	-	18	1	-	-	-	-	-	1	
0,75 - 0,99	-	-	-	-	-	-	-	-	-	1	-	-	-	-	1	
1,00	118	53	14	4	-	-	-	189	1	-	-	-	-	-	1	
1,01 - 1,49	-	-	-	19	1	-	-	20	-	-	4	-	-	-	4	
1,50	-	-	29	-	-	1	-	30	-	5	-	-	-	-	5	
1,51 - 1,99	-	-	-	-	7	-	-	7	-	-	-	4	-	-	4	
2,00	-	30	-	23	-	1	-	54	8	-	7	-	5	-	20	
2,01+	-	-	16	8	19	3	8	54	-	1	1	6	1	9	18	
nezjištěno	-	-	-	-	-	-	-	-	-	-	-	-	-	-	-	

4. Bytové domy - byty družstevní

Tab. č. 358 Trvale obydlené byty podle počtu cenzových domácností a bydlících osob, podle úrovnových ukazatelů bydlení a podle druhu domu a právního důvodu užívání bytu

Odry

Úrovnové ukazatele bydlení	Byty s 1 cenzovou domácností								Byty se 2 a více cenzovými domácnostmi							
	v tom s počtem bydlících osob								celkem	v tom s počtem bydlících osob						celkem
	1	2	3	4	5	6	7+	2		3	4	5	6	7+		
1. Byty s počtem obyt. místností 4 m2 a více podl. pl. celkem	36	41	56	60	18	1	3	215	1	6	9	12	3	3	34	
1 místnost	10	2	1	-	1	-	-	14	-	1	1	-	-	-	2	
2	11	14	6	7	3	-	-	41	1	1	-	1	1	2	6	
3	14	22	40	45	13	1	2	137	-	4	8	10	1	-	23	
4	1	3	8	7	1	-	-	20	-	-	-	1	1	1	3	
5	-	-	1	-	-	-	1	2	-	-	-	-	-	-	-	
6	-	-	-	1	-	-	-	1	-	-	-	-	-	-	-	
7	-	-	-	-	-	-	-	-	-	-	-	-	-	-	-	
8 a více nezjištěno	-	-	-	-	-	-	-	-	-	-	-	-	-	-	-	
2. Byty s počtem obyt. místností 8 m2 a více podl. pl. celkem	36	41	56	60	18	1	3	215	1	6	9	12	3	3	34	
1 místnost	10	3	2	-	1	-	-	16	-	1	1	-	-	-	2	
2	12	15	7	10	4	-	-	48	1	1	1	2	1	2	8	
3	13	21	38	43	12	1	2	130	-	4	7	9	2	-	22	
4	1	2	9	7	1	-	-	20	-	-	-	1	-	1	2	
5	-	-	-	-	-	-	1	1	-	-	-	-	-	-	-	
6	-	-	-	-	-	-	-	-	-	-	-	-	-	-	-	
7	-	-	-	-	-	-	-	-	-	-	-	-	-	-	-	
8 a více nezjištěno	-	-	-	-	-	-	-	-	-	-	-	-	-	-	-	
3. Obytná plocha na osobu v m2 celkem	36	41	56	60	18	1	3	215	1	6	9	12	3	3	34	
- 9,9	-	2	2	21	11	1	2	39	-	-	1	8	2	3	14	
10,0 - 14,9	1	1	30	38	7	-	1	78	-	6	8	4	1	-	19	
15,0 - 19,9	6	14	22	1	-	-	-	43	1	-	-	-	-	-	1	
20,0 - 24,9	3	19	2	-	-	-	-	24	-	-	-	-	-	-	-	
25,0 - 29,9	1	3	-	-	-	-	-	4	-	-	-	-	-	-	-	
30,0 a více nezjištěno	25	2	-	-	-	-	-	27	-	-	-	-	-	-	-	
4. Počet osob na 1 obytnou místnost 8 m2 a více podl. pl. celkem	36	41	56	60	18	1	3	215	1	6	9	12	3	3	34	
- 0,49	14	-	-	-	-	-	-	14	-	-	-	-	-	-	-	
0,50	12	2	-	-	-	-	-	14	-	-	-	-	-	-	-	
0,51 - 0,74	-	21	-	-	-	-	-	21	-	-	-	-	-	-	-	
0,75 - 0,99	-	-	9	-	-	-	-	9	-	-	-	-	-	-	-	
1,00	10	15	38	7	-	-	-	70	1	4	-	-	-	-	5	
1,01 - 1,49	-	-	-	43	1	-	1	45	-	-	7	1	-	-	8	
1,50	-	-	7	-	-	-	-	7	-	1	-	-	-	-	1	
1,51 - 1,99	-	-	-	-	12	-	-	12	-	-	-	9	-	1	10	
2,00	-	3	2	10	-	1	-	14	-	-	1	-	2	-	3	
2,01+ nezjištěno	-	-	2	-	5	-	2	9	-	1	1	2	1	2	7	

5. Bytové domy - byty členů družstva založeného
v průběhu privatizace

Tab. č. 358 Trvale obydlené byty podle počtu cenзовých
domácností a bydlících osob, podle úrovnových ukazatelů bydlení
a podle druhu domu a právního důvodu užívání bytu

Odry

Úrovnové ukazatele bydlení	Byty s 1 cenзовou domácností								Byty se 2 a více cenзовými domácnostmi						
	v tom s počtem bydlících osob							celkem	v tom s počtem bydlících osob						celkem
	1	2	3	4	5	6	7+		2	3	4	5	6	7+	
1. Byty s počtem obytl. místností	-	-	-	-	-	-	-	-	-	-	-	-	-	-	-
4 m2 a více podl. pl. celkem	-	-	-	-	-	-	-	-	-	-	-	-	-	-	-
1 místnost	-	-	-	-	-	-	-	-	-	-	-	-	-	-	-
2	-	-	-	-	-	-	-	-	-	-	-	-	-	-	-
3	-	-	-	-	-	-	-	-	-	-	-	-	-	-	-
4	-	-	-	-	-	-	-	-	-	-	-	-	-	-	-
5	-	-	-	-	-	-	-	-	-	-	-	-	-	-	-
6	-	-	-	-	-	-	-	-	-	-	-	-	-	-	-
7	-	-	-	-	-	-	-	-	-	-	-	-	-	-	-
8 a více	-	-	-	-	-	-	-	-	-	-	-	-	-	-	-
nezjištěno	-	-	-	-	-	-	-	-	-	-	-	-	-	-	-
2. Byty s počtem obytl. místností	-	-	-	-	-	-	-	-	-	-	-	-	-	-	-
8 m2 a více podl. pl. celkem	-	-	-	-	-	-	-	-	-	-	-	-	-	-	-
1 místnost	-	-	-	-	-	-	-	-	-	-	-	-	-	-	-
2	-	-	-	-	-	-	-	-	-	-	-	-	-	-	-
3	-	-	-	-	-	-	-	-	-	-	-	-	-	-	-
4	-	-	-	-	-	-	-	-	-	-	-	-	-	-	-
5	-	-	-	-	-	-	-	-	-	-	-	-	-	-	-
6	-	-	-	-	-	-	-	-	-	-	-	-	-	-	-
7	-	-	-	-	-	-	-	-	-	-	-	-	-	-	-
8 a více	-	-	-	-	-	-	-	-	-	-	-	-	-	-	-
nezjištěno	-	-	-	-	-	-	-	-	-	-	-	-	-	-	-
3. Obytná plocha na osobu	-	-	-	-	-	-	-	-	-	-	-	-	-	-	-
v m2 celkem	-	-	-	-	-	-	-	-	-	-	-	-	-	-	-
- 9,9	-	-	-	-	-	-	-	-	-	-	-	-	-	-	-
10,0 - 14,9	-	-	-	-	-	-	-	-	-	-	-	-	-	-	-
15,0 - 19,9	-	-	-	-	-	-	-	-	-	-	-	-	-	-	-
20,0 - 24,9	-	-	-	-	-	-	-	-	-	-	-	-	-	-	-
25,0 - 29,9	-	-	-	-	-	-	-	-	-	-	-	-	-	-	-
30,0 a více	-	-	-	-	-	-	-	-	-	-	-	-	-	-	-
nezjištěno	-	-	-	-	-	-	-	-	-	-	-	-	-	-	-
4. Počet osob na 1 obytnou	-	-	-	-	-	-	-	-	-	-	-	-	-	-	-
místnost 8 m2 a více podl. pl.	-	-	-	-	-	-	-	-	-	-	-	-	-	-	-
celkem	-	-	-	-	-	-	-	-	-	-	-	-	-	-	-
- 0,49	-	-	-	-	-	-	-	-	-	-	-	-	-	-	-
0,50	-	-	-	-	-	-	-	-	-	-	-	-	-	-	-
0,51 - 0,74	-	-	-	-	-	-	-	-	-	-	-	-	-	-	-
0,75 - 0,99	-	-	-	-	-	-	-	-	-	-	-	-	-	-	-
1,00	-	-	-	-	-	-	-	-	-	-	-	-	-	-	-
1,01 - 1,49	-	-	-	-	-	-	-	-	-	-	-	-	-	-	-
1,50	-	-	-	-	-	-	-	-	-	-	-	-	-	-	-
1,51 - 1,99	-	-	-	-	-	-	-	-	-	-	-	-	-	-	-
2,00	-	-	-	-	-	-	-	-	-	-	-	-	-	-	-
2,01+	-	-	-	-	-	-	-	-	-	-	-	-	-	-	-
nezjištěno	-	-	-	-	-	-	-	-	-	-	-	-	-	-	-

6. Bytové domy - byty ostatní

Tab. č. 358 Trvale obydlené byty podle počtu cenзовých domácností a bydlících osob, podle úrovnových ukazatelů bydlení a podle druhu domu a právního důvodu užívání bytu

Odry

Úrovnové ukazatele bydlení	Byty s 1 cenovou domácností								Byty se 2 a více cenovými domácnostmi							
	v tom s počtem bydlících osob								celkem	v tom s počtem bydlících osob						celkem
	1	2	3	4	5	6	7+	2		3	4	5	6	7+		
1. Byty s počtem obytl. místností	12	6	5	7	4	-	-	34	-	-	1	-	-	1	2	
4 m2 a více podl. pl. celkem	5	1	-	-	-	-	-	6	-	-	-	-	-	-	-	
1 místnost	2	2	2	2	-	-	-	8	-	-	1	-	-	1	2	
2	3	2	2	3	1	-	-	11	-	-	-	-	-	-	-	
3	-	1	-	1	3	-	-	5	-	-	-	-	-	-	-	
4	-	-	-	-	-	-	-	-	-	-	-	-	-	-	-	
5	1	-	-	-	-	-	-	1	-	-	-	-	-	-	-	
6	-	-	-	-	-	-	-	-	-	-	-	-	-	-	-	
7	-	-	-	1	-	-	-	1	-	-	-	-	-	-	-	
8 a více	1	-	1	-	-	-	-	2	-	-	-	-	-	-	-	
nezjištěno	1	-	1	-	-	-	-	2	-	-	-	-	-	-	-	
2. Byty s počtem obytl. místností	12	6	5	7	4	-	-	34	-	-	1	-	-	1	2	
8 m2 a více podl. pl. celkem	5	1	-	-	-	-	-	6	-	-	-	-	-	-	-	
1 místnost	3	2	3	3	1	-	-	12	-	-	1	-	-	1	2	
2	2	2	1	3	-	-	-	8	-	-	-	-	-	-	-	
3	-	1	-	-	3	-	-	4	-	-	-	-	-	-	-	
4	1	-	-	-	-	-	-	1	-	-	-	-	-	-	-	
5	-	-	-	-	-	-	-	-	-	-	-	-	-	-	-	
6	-	-	-	-	-	-	-	-	-	-	-	-	-	-	-	
7	-	-	-	-	-	-	-	-	-	-	-	-	-	-	-	
8 a více	-	-	-	1	-	-	-	1	-	-	-	-	-	-	-	
nezjištěno	1	-	1	-	-	-	-	2	-	-	-	-	-	-	-	
3. Obytná plocha na osobu	12	6	5	7	4	-	-	34	-	-	1	-	-	1	2	
v m2 celkem	-	1	-	4	1	-	-	6	-	-	-	-	-	1	1	
- 9,9	1	1	3	2	1	-	-	8	-	-	1	-	-	-	1	
10,0 - 14,9	1	1	1	-	1	-	-	4	-	-	-	-	-	-	-	
15,0 - 19,9	2	-	-	-	1	-	-	3	-	-	-	-	-	-	-	
20,0 - 24,9	1	1	-	-	-	-	-	2	-	-	-	-	-	-	-	
25,0 - 29,9	6	2	-	1	-	-	-	9	-	-	-	-	-	-	-	
30,0 a více	1	-	1	-	-	-	-	2	-	-	-	-	-	-	-	
nezjištěno	1	-	1	-	-	-	-	2	-	-	-	-	-	-	-	
4. Počet osob na 1 obytnou	12	6	5	7	4	-	-	34	-	-	1	-	-	1	2	
místnost 8 m2 a více podl. pl.	3	-	-	1	-	-	-	4	-	-	-	-	-	-	-	
celkem	3	1	-	-	-	-	-	4	-	-	-	-	-	-	-	
- 0,49	-	2	-	-	-	-	-	2	-	-	-	-	-	-	-	
0,50	-	-	-	-	-	-	-	-	-	-	-	-	-	-	-	
0,51 - 0,74	5	2	1	-	-	-	-	8	-	-	-	-	-	-	-	
0,75 - 0,99	-	-	-	-	-	-	-	-	-	-	-	-	-	-	-	
1,00	-	-	-	3	3	-	-	6	-	-	-	-	-	-	-	
1,01 - 1,49	-	-	3	-	-	-	-	3	-	-	-	-	-	-	-	
1,50	-	-	-	-	-	-	-	-	-	-	-	-	-	-	-	
1,51 - 1,99	-	1	-	3	-	-	-	4	-	-	1	-	-	-	1	
2,00	-	-	-	-	1	-	-	1	-	-	-	-	-	1	1	
2,01+	1	-	1	-	-	-	-	2	-	-	-	-	-	-	-	
nezjištěno	1	-	1	-	-	-	-	2	-	-	-	-	-	-	-	

7. Ostatní budovy

Tab. č. 358 Trvale obydlené byty podle počtu cenзовých domácností a bydlících osob, podle úrovnových ukazatelů bydlení a podle druhu domu a právního důvodu užívání bytu

Odry

Úrovnové ukazatele bydlení	Byty s 1 cenovou domácností								Byty se 2 a více cenovými domácnostmi							
	v tom s počtem bydlících osob								celkem	v tom s počtem bydlících osob						celkem
	1	2	3	4	5	6	7+	2		3	4	5	6	7+		
1. Byty s počtem obytl. místností	7	8	5	7	1	-	-	28	-	1	-	-	-	-	1	
4 m2 a více podl. pl. celkem	1	1	1	-	-	-	-	3	-	-	-	-	-	-	-	
1 místnost	4	4	2	4	-	-	-	14	-	1	-	-	-	-	1	
2	1	2	2	3	1	-	-	9	-	-	-	-	-	-	-	
3	-	1	-	-	-	-	-	1	-	-	-	-	-	-	-	
4	-	-	-	-	-	-	-	-	-	-	-	-	-	-	-	
5	-	-	-	-	-	-	-	-	-	-	-	-	-	-	-	
6	-	-	-	-	-	-	-	-	-	-	-	-	-	-	-	
7	-	-	-	-	-	-	-	-	-	-	-	-	-	-	-	
8 a více	-	-	-	-	-	-	-	-	-	-	-	-	-	-	-	
nezjištěno	1	-	-	-	-	-	-	1	-	-	-	-	-	-	-	
2. Byty s počtem obytl. místností	7	8	5	7	1	-	-	28	-	1	-	-	-	-	1	
8 m2 a více podl. pl. celkem	2	1	1	-	-	-	-	4	-	-	-	-	-	-	-	
1 místnost	3	4	2	6	-	-	-	15	-	1	-	-	-	-	1	
2	1	3	2	1	1	-	-	8	-	-	-	-	-	-	-	
3	-	-	-	-	-	-	-	-	-	-	-	-	-	-	-	
4	-	-	-	-	-	-	-	-	-	-	-	-	-	-	-	
5	-	-	-	-	-	-	-	-	-	-	-	-	-	-	-	
6	-	-	-	-	-	-	-	-	-	-	-	-	-	-	-	
7	-	-	-	-	-	-	-	-	-	-	-	-	-	-	-	
8 a více	-	-	-	-	-	-	-	-	-	-	-	-	-	-	-	
nezjištěno	1	-	-	-	-	-	-	1	-	-	-	-	-	-	-	
3. Obytná plocha na osobu	7	8	5	7	1	-	-	28	-	1	-	-	-	-	1	
v m2 celkem	-	-	-	1	1	-	-	2	-	-	-	-	-	-	-	
- 9,9	-	1	2	3	-	-	-	6	-	1	-	-	-	-	1	
10,0 - 14,9	-	-	1	3	-	-	-	4	-	-	-	-	-	-	-	
15,0 - 19,9	2	3	1	-	-	-	-	6	-	-	-	-	-	-	-	
20,0 - 24,9	-	3	-	-	-	-	-	3	-	-	-	-	-	-	-	
25,0 - 29,9	4	1	1	-	-	-	-	6	-	-	-	-	-	-	-	
30,0 a více	1	-	-	-	-	-	-	1	-	-	-	-	-	-	-	
nezjištěno	-	-	-	-	-	-	-	-	-	-	-	-	-	-	-	
4. Počet osob na 1 obytnou	7	8	5	7	1	-	-	28	-	1	-	-	-	-	1	
místnost 8 m2 a více podl. pl.	1	-	-	-	-	-	-	1	-	-	-	-	-	-	-	
celkem	3	-	-	-	-	-	-	3	-	-	-	-	-	-	-	
- 0,49	-	3	-	-	-	-	-	3	-	-	-	-	-	-	-	
0,50	-	-	-	-	-	-	-	-	-	-	-	-	-	-	-	
0,51 - 0,74	2	4	2	-	-	-	-	8	-	-	-	-	-	-	-	
0,75 - 0,99	-	-	-	1	-	-	-	1	-	-	-	-	-	-	-	
1,00	-	-	2	-	-	-	-	2	-	1	-	-	-	-	1	
1,01 - 1,49	-	-	-	-	1	-	-	1	-	-	-	-	-	-	-	
1,50	-	-	2	-	-	-	-	2	-	-	-	-	-	-	-	
1,51 - 1,99	-	1	-	6	1	-	-	7	-	-	-	-	-	-	-	
2,00	-	-	1	-	-	-	-	1	-	-	-	-	-	-	-	
2,01+	1	-	-	-	-	-	-	1	-	-	-	-	-	-	-	
nezjištěno	-	-	-	-	-	-	-	-	-	-	-	-	-	-	-	

8. Domovní fond úhrnem

Tab. č. 358 Trvale obydlené byty podle počtu cenzových domácností a bydlících osob, podle úrovnových ukazatelů bydlení a podle druhu domu a právního důvodu užívání bytu

Odry

Úrovnové ukazatele bydlení	Byty s 1 cenzovou domácností								Byty se 2 a více cenzovými domácnostmi						
	v tom s počtem bydlících osob							celkem	v tom s počtem bydlících osob						celkem
	1	2	3	4	5	6	7+		2	3	4	5	6	7+	
1. Byty s počtem obytl. místností	564	584	395	449	150	26	18	2186	35	66	87	79	46	39	352
4 m2 a více podl. pl. celkem	163	42	14	8	8	-	4	239	12	3	2	1	-	1	19
1 místnost	182	193	77	68	20	3	2	545	6	19	10	10	5	8	58
2	137	232	181	187	55	9	10	811	10	27	43	33	14	9	136
3	45	81	70	99	41	8	-	344	3	11	15	17	12	8	66
4	16	26	27	56	15	2	1	143	2	3	8	10	11	6	40
5	7	4	13	20	8	2	-	54	-	1	5	4	2	5	17
6	3	2	8	4	2	2	1	22	-	2	3	3	1	1	10
7	1	2	4	7	1	-	-	15	-	-	1	1	1	1	4
8 a více	10	2	1	-	-	-	-	13	2	-	-	-	-	-	2
nezjištěno	564	584	395	449	150	26	18	2186	35	66	87	79	46	39	352
2. Byty s počtem obytl. místností	564	584	395	449	150	26	18	2186	35	66	87	79	46	39	352
8 m2 a více podl. pl. celkem	181	54	23	16	10	-	5	289	13	6	4	3	-	2	28
1 místnost	195	218	85	90	33	5	3	629	6	20	16	15	6	11	74
2	124	232	182	193	54	8	8	801	9	26	39	31	18	8	131
3	37	55	64	96	34	7	-	293	4	11	15	15	10	7	62
4	14	19	24	37	15	4	2	115	1	2	10	11	9	6	39
5	3	1	8	14	3	1	-	30	-	-	3	3	1	4	11
6	-	2	6	2	-	1	-	11	-	1	-	1	2	-	4
7	-	1	2	1	1	-	-	5	-	-	-	-	-	1	1
8 a více	10	2	1	-	-	-	-	13	2	-	-	-	-	-	2
nezjištěno	564	584	395	449	150	26	18	2186	35	66	87	79	46	39	352
3. Obytná plocha na osobu	564	584	395	449	150	26	18	2186	35	66	87	79	46	39	352
v m2 celkem	2	23	30	87	63	12	16	233	8	4	15	32	21	30	110
- 9,9	25	52	136	173	52	10	2	450	5	34	43	27	13	6	128
10,0 - 14,9	77	137	101	99	21	4	-	439	5	11	11	11	10	3	51
15,0 - 19,9	55	147	66	56	10	-	-	334	4	8	13	6	1	-	32
20,0 - 24,9	36	95	33	21	3	-	-	188	4	8	3	3	1	-	19
25,0 - 29,9	359	128	28	13	1	-	-	529	7	1	2	-	-	-	10
30,0 a více	10	2	1	-	-	-	-	13	2	-	-	-	-	-	2
nezjištěno	564	584	395	449	150	26	18	2186	35	66	87	79	46	39	352
4. Počet osob na 1 obytnou	564	584	395	449	150	26	18	2186	35	66	87	79	46	39	352
místnost 8 m2 a více podl. pl.	178	23	8	1	-	-	-	210	1	1	-	-	-	-	2
celkem	195	55	8	-	1	-	-	259	4	-	-	-	-	-	4
- 0,49	-	232	24	16	-	-	-	272	9	2	3	1	-	-	15
0,50	-	-	64	37	3	1	-	105	-	11	10	3	2	-	26
0,51 - 0,74	181	218	182	96	15	1	-	693	6	26	15	11	1	-	59
0,75 - 0,99	-	-	-	193	34	4	2	233	-	-	39	15	9	11	74
1,00	-	-	85	-	-	7	-	92	-	20	-	-	10	-	30
1,01 - 1,49	-	-	-	-	54	-	-	54	-	-	-	31	-	6	37
1,50	-	54	-	90	-	8	-	152	13	-	16	-	18	1	48
1,51 - 1,99	-	-	23	16	43	5	16	103	-	6	4	18	6	21	55
2,00	10	2	1	-	-	-	-	13	2	-	-	-	-	-	2
2,01+	10	2	1	-	-	-	-	13	2	-	-	-	-	-	2
nezjištěno	10	2	1	-	-	-	-	13	2	-	-	-	-	-	2

Tab. č. 359 Trvale obydlené byty podle velikosti bytu, počtu obytných místností, počtu cenzových domácností, bydlících osob a podle druhu domu a velikosti obytné plochy

Odry

Druh domu, obytná plocha v m ²	Velikost bytu						Počet bytů celkem	Obytná plocha v m ²	Celk. počet obytných místností s podl. plochou		Počet	
	1 obytn. místnost	2 pokoje	3 pokoje	4 pokoje	5+ pokojů	nezjištěno			4 m ² a více	8 m ² a více	cenzových domácností	bydlících osob
1. Rodinné domy celkem												
- 9,9	-	-	-	-	-	-	-	-	-	-	-	-
10,0 - 14,9	4	-	-	-	-	-	4	48	5	4	5	8
15,0 - 19,9	12	2	-	-	-	-	14	232	23	16	15	27
20,0 - 24,9	23	17	-	-	-	-	40	872	77	57	44	76
25,0 - 29,9	10	23	2	-	-	-	35	943	72	62	41	77
30,0 - 34,9	5	44	7	-	-	-	56	1777	126	114	57	117
35,0 - 39,9	3	40	19	2	-	-	64	2348	164	148	69	143
40,0 - 49,9	10	111	93	15	2	-	231	10208	657	581	269	613
50,0 - 59,9	4	33	136	41	5	-	219	11792	729	667	247	648
60,0 - 69,9	1	25	90	69	16	-	201	12912	747	678	227	649
70,0 - 79,9	-	10	42	81	38	-	171	12535	724	668	212	575
80,0 - 99,9	-	3	41	58	82	-	184	16018	869	799	232	648
100,0 - 119,9	-	1	11	18	44	-	74	7882	389	356	92	282
120,0 a více	-	-	6	11	24	-	41	5616	230	206	51	157
nezjištěno	-	-	-	-	-	12	12	x	-	-	14	16
celkem	72	309	447	295	211	12	1346	83183	4812	4356	1575	4036
2. z toho s 1 bytem												
- 9,9	-	-	-	-	-	-	-	-	-	-	-	-
10,0 - 14,9	2	-	-	-	-	-	2	24	3	2	2	2
15,0 - 19,9	7	1	-	-	-	-	8	131	15	9	8	12
20,0 - 24,9	15	11	-	-	-	-	26	567	50	37	28	47
25,0 - 29,9	5	12	2	-	-	-	19	512	41	35	22	34
30,0 - 34,9	4	26	5	-	-	-	35	1107	79	71	36	74
35,0 - 39,9	3	15	13	1	-	-	32	1182	86	76	34	75
40,0 - 49,9	6	63	62	9	2	-	142	6272	410	364	172	383
50,0 - 59,9	1	20	93	29	5	-	148	8005	507	461	169	439
60,0 - 69,9	-	15	56	54	14	-	139	8955	535	485	164	450
70,0 - 79,9	-	7	31	67	34	-	139	10191	604	552	176	476
80,0 - 99,9	-	3	31	49	78	-	161	14033	777	713	201	571
100,0 - 119,9	-	-	11	17	39	-	67	7145	356	325	85	256
120,0 a více	-	-	6	9	23	-	38	5253	213	192	47	144
nezjištěno	-	-	-	-	-	12	12	x	-	-	14	16
celkem	43	173	310	235	195	12	968	63377	3676	3322	1158	2979

Tab. č. 359 Trvale obydlené byty podle velikosti bytu, počtu obytných místností, počtu cenzových domácností, bydlících osob a podle druhu domu a velikosti obytné plochy

Odry

Druh domu, obytná plocha v m2	Velikost bytu						Počet bytů celkem	Obytná plocha v m2	Celk. počet obytných místností s podl. plochou		Počet	
	1 obytn. místnost	2 pokoje	3 pokoje	4 pokoje	5+ pokojů	nezjištěno			4 m2 a více	8 m2 a více	cenzových domácností	bydlících osob
3. Bytové domy												
- 9,9	5	-	-	-	-	-	5	45	7	5	5	10
10,0 - 14,9	29	-	-	-	-	-	29	377	30	29	30	41
15,0 - 19,9	99	6	-	-	-	-	105	1789	119	111	116	171
20,0 - 24,9	47	11	-	-	-	-	58	1298	73	69	63	112
25,0 - 29,9	32	41	-	-	-	-	73	2007	121	114	78	180
30,0 - 34,9	17	190	7	-	-	-	214	6857	434	418	238	509
35,0 - 39,9	3	52	65	1	-	-	121	4445	317	306	131	375
40,0 - 49,9	8	45	280	26	-	-	359	15533	1069	1042	438	1154
50,0 - 59,9	1	20	100	12	-	-	133	6995	400	389	159	443
60,0 - 69,9	-	8	13	14	-	-	35	2192	117	111	47	129
70,0 - 79,9	-	1	7	2	-	-	10	732	32	31	12	37
80,0 - 99,9	-	3	5	4	4	-	16	1384	61	57	17	57
100,0 - 119,9	-	1	-	1	-	-	2	203	8	6	2	6
120,0 a více	-	-	-	-	1	-	1	124	10	10	1	4
nezjištěno	-	-	-	-	-	2	2	x	-	-	2	4
celkem	241	378	477	60	5	2	1163	43981	2798	2698	1339	3232
4. Ostatní budovy												
- 9,9	-	-	-	-	-	-	-	-	-	-	-	-
10,0 - 14,9	-	-	-	-	-	-	-	-	-	-	-	-
15,0 - 19,9	-	-	-	-	-	-	-	-	-	-	-	-
20,0 - 24,9	2	-	-	-	-	-	2	44	3	2	2	2
25,0 - 29,9	1	-	-	-	-	-	1	29	1	1	1	2
30,0 - 34,9	-	1	-	-	-	-	1	31	2	2	1	4
35,0 - 39,9	-	1	-	-	-	-	1	37	2	2	1	3
40,0 - 49,9	1	6	1	-	-	-	8	345	16	16	9	24
50,0 - 59,9	-	5	2	-	-	-	7	394	17	16	7	16
60,0 - 69,9	-	2	1	-	-	-	3	182	8	7	3	9
70,0 - 79,9	-	-	2	-	-	-	2	142	6	6	2	7
80,0 - 99,9	-	1	1	-	-	-	2	173	6	5	2	3
100,0 - 119,9	-	-	1	-	-	-	1	100	3	3	1	3
120,0 a více	-	-	-	-	-	-	-	-	-	-	-	-
nezjištěno	-	-	-	-	-	1	1	x	-	-	1	1
celkem	4	16	8	-	-	1	29	1477	64	60	30	74

Tab. č. 359 Trvale obydlené byty podle velikosti bytu, počtu obytných místností, počtu cenzových domácností, bydlících osob a podle druhu domu a velikosti obytné plochy

Odry

Druh domu, obytná plocha v m ²	Velikost bytu						Počet bytů celkem	Obytná plocha v m ²	Celk. počet obytných místností s podl. plochou		Počet	
	1 obytn. místnost	2 pokoje	3 pokoje	4 pokoje	5+ pokojů	nezjištěno			4 m ² a více	8 m ² a více	cenzových domácností	bydlících osob
5. Domovní fond úhrnem												
- 9,9	5	-	-	-	-	-	5	45	7	5	5	10
10,0 - 14,9	33	-	-	-	-	-	33	425	35	33	35	49
15,0 - 19,9	111	8	-	-	-	-	119	2021	142	127	131	198
20,0 - 24,9	72	28	-	-	-	-	100	2214	153	128	109	190
25,0 - 29,9	43	64	2	-	-	-	109	2979	194	177	120	259
30,0 - 34,9	22	235	14	-	-	-	271	8665	562	534	296	630
35,0 - 39,9	6	93	84	3	-	-	186	6830	483	456	201	521
40,0 - 49,9	19	162	374	41	2	-	598	26086	1742	1639	716	1791
50,0 - 59,9	5	58	238	53	5	-	359	19181	1146	1072	413	1107
60,0 - 69,9	1	35	104	83	16	-	239	15286	872	796	277	787
70,0 - 79,9	-	11	51	83	38	-	183	13409	762	705	226	619
80,0 - 99,9	-	7	47	62	86	-	202	17575	936	861	251	708
100,0 - 119,9	-	2	12	19	44	-	77	8185	400	365	95	291
120,0 a více	-	-	6	11	25	-	42	5740	240	216	52	161
nezjištěno	-	-	-	-	-	15	15	x	-	-	17	21
celkem	317	703	932	355	216	15	2538	128641	7674	7114	2944	7342
6. Z úhrnu domovního fondu byty v osobním vlastnictví												
- 9,9	-	-	-	-	-	-	-	-	-	-	-	-
10,0 - 14,9	1	-	-	-	-	-	1	14	1	1	1	1
15,0 - 19,9	12	3	-	-	-	-	15	268	20	18	18	23
20,0 - 24,9	5	2	-	-	-	-	7	151	9	9	7	13
25,0 - 29,9	1	5	-	-	-	-	6	170	12	11	6	12
30,0 - 34,9	2	67	7	-	-	-	76	2454	162	157	83	160
35,0 - 39,9	-	30	14	1	-	-	45	1643	108	106	49	129
40,0 - 49,9	1	8	169	9	-	-	187	8044	563	560	225	557
50,0 - 59,9	1	3	32	7	-	-	43	2212	136	131	55	126
60,0 - 69,9	-	1	7	9	-	-	17	1068	63	59	21	53
70,0 - 79,9	-	-	1	-	-	-	1	72	3	3	2	4
80,0 - 99,9	-	-	1	-	2	-	3	259	13	13	3	9
100,0 - 119,9	-	-	-	-	-	-	-	-	-	-	-	-
120,0 a více	-	-	-	-	-	-	-	-	-	-	-	-
nezjištěno	-	-	-	-	-	-	-	x	-	-	-	-
celkem	23	119	231	26	2	-	401	16355	1090	1068	470	1087

1. Rodinné domy

Tab. č. 360 Trvale obydlené byty podle velikosti bytu, plochy bytu
a počtu bydlících osob, podle složení bytové domácnosti
a podle druhu domu a právního důvodu užívání bytu

Odry

Složení bytové domácnosti	Velikost bytu						Počet bytů celkem	Obytná plocha v tis. m2	Obytné místnosti 8 m2 a více podl. pl.	Počet bydlících osob	Průměrná obytná plocha na osobu v m2	Prům. počet osob na 1 obytn. místn. 8 m2 a více podl. pl.
	1 obytná místnost	2 pokoje	3 pokoje	4 pokoje	5+ pokojů	nezjištěno						
Bytová domácnost tvořena:												
1 cenzovou domácností												
úplná rodina bez závislých dětí	7	90	154	78	48	1	378	22,6	1226	953	23,7	0,78
%	1,9	23,8	40,7	20,6	12,7	0,3	100,0	x	x	x	x	x
úplná rodina se závislými dětmi	12	53	128	108	74	-	375	26,4	1331	1554	17,0	1,17
%	3,2	14,1	34,1	28,8	19,7	-	100,0	x	x	x	x	x
s počtem dětí 1	4	15	51	40	27	-	137	9,3	496	489	19,1	0,99
2	5	30	59	52	35	-	181	13,1	633	756	17,4	1,19
3	2	5	14	13	9	-	43	3,1	156	222	13,8	1,42
4+	1	3	4	3	3	-	14	0,9	46	87	10,3	1,89
neúplná rodina bez závislých dětí	6	20	20	11	4	-	61	3,1	171	133	23,6	0,78
%	9,8	32,8	32,8	18,0	6,6	-	100,0	x	x	x	x	x
neúplná rodina se závislými dětmi	2	12	13	12	12	-	51	3,3	181	157	21,1	0,87
%	3,9	23,5	25,5	23,5	23,5	-	100,0	x	x	x	x	x
s počtem dětí 1	1	7	9	6	6	-	29	1,9	98	75	25,1	0,77
2	-	4	4	3	4	-	15	1,0	57	51	19,7	0,89
3+	1	1	-	3	2	-	7	0,4	26	31	13,6	1,19
vícečlenná nerodinná domácnost	1	5	7	-	2	1	16	0,9	45	34	26,7	0,76
domácnost jednotlivce	35	98	74	33	16	8	264	12,8	668	264	48,5	0,40
celkem	63	278	396	242	156	10	1145	69,2	3622	3095	22,4	0,85
2 cenzovými domácnostmi												
rodičů a dětí												
2 úplné rodiny	-	-	5	6	12	-	23	1,8	104	143	12,8	1,38
ostatní rodiny	-	3	6	7	4	-	20	1,5	73	104	14,1	1,42
rodinná domácnost a jednotlivce	4	20	22	23	16	-	85	5,7	290	347	16,5	1,20
2 domácnosti jednotlivců	2	2	5	3	1	2	15	0,8	38	30	26,2	0,79
jiné dvě domácnosti	2	3	6	9	12	-	32	2,5	125	167	14,8	1,34
celkem	8	28	44	48	45	2	175	12,3	630	791	15,5	1,26
3+ cenzovými domácnostmi celkem	1	3	7	5	10	-	26	1,7	104	150	11,5	1,44
Bytové domácnosti se 2+ CD												
s 1 závislým dítětem	4	4	21	19	14	-	62	4,6	229	280	16,5	1,22
se 2 závislými dětmi	1	7	12	14	20	-	54	4,0	214	313	12,7	1,46
se 3 závislými dětmi	-	2	2	4	5	-	13	1,0	53	87	11,2	1,64
ostatní případy	4	18	16	16	16	2	72	4,4	238	261	17,0	1,10
celkem	9	31	51	53	55	2	201	14,0	734	941	14,9	1,28
Úhrnem	72	309	447	295	211	12	1346	83,2	4356	4036	20,6	0,93

2. Bytové domy - byty v osobním vlastnictví

Tab. č. 360 Trvale obydlené byty podle velikosti bytu, plochy bytu a počtu bydlících osob, podle složení bytové domácnosti a podle druhu domu a právního důvodu užívání bytu

Odry

Složení bytové domácnosti	Velikost bytu						Počet bytů celkem	Obytná plocha v tis. m ²	Obytné místnosti 8 m ² a více podl. pl.	Počet bydlících osob	Průměrná obyt. plocha na osobu v m ²	Prům. počet osob na 1 obyt. místn. 8 m ² a více podl. pl.
	1 obytná místnost	2 pokoje	3 pokoje	4 pokoje	5+ pokojů	nezjištěno						
Bytová domácnost tvořena:												
1 cenzovou domácností												
úplná rodina bez závislých dětí	3	37	68	1	1	-	110	4,4	290	265	16,8	0,91
%	2,7	33,6	61,8	0,9	0,9	-	100,0	x	x	x	x	x
úplná rodina se závislými dětmi	1	22	73	14	-	-	110	4,8	320	419	11,4	1,31
%	0,9	20,0	66,4	12,7	-	-	100,0	x	x	x	x	x
s počtem dětí 1	-	7	37	6	-	-	50	2,2	149	166	13,3	1,11
2	1	14	28	6	-	-	49	2,1	137	198	10,5	1,45
3	-	1	8	2	-	-	11	0,5	34	55	8,6	1,62
4+	-	-	-	-	-	-	-	-	-	-	X	X
neúplná rodina bez závislých dětí	1	6	13	-	-	-	20	0,8	52	41	20,2	0,79
%	5,0	30,0	65,0	-	-	-	100,0	x	x	x	x	x
neúplná rodina se závislými dětmi	3	10	8	2	1	-	24	1,0	60	62	15,5	1,03
%	12,5	41,7	33,3	8,3	4,2	-	100,0	x	x	x	x	x
s počtem dětí 1	2	8	4	1	1	-	16	0,6	39	37	17,1	0,95
2	1	2	4	1	-	-	8	0,3	21	25	13,1	1,19
3+	-	-	-	-	-	-	-	-	-	-	X	X
vícečlenná nerodinná domácnost	-	-	-	-	-	-	-	-	-	-	X	X
domácnost jednotlivce	11	36	27	3	-	-	77	2,8	176	77	36,6	0,44
celkem	19	111	189	20	2	-	341	13,8	898	864	16,0	0,96
2 cenzovými domácnostmi												
rodičů a dětí												
2 úplné rodiny	-	1	2	-	-	-	3	0,1	8	16	8,1	2,00
ostatní rodiny	-	1	7	1	-	-	9	0,4	27	43	8,8	1,59
rodinná domácnost a jednatel	1	3	23	2	-	-	29	1,3	84	99	12,6	1,18
2 domácnosti jednotlivců	3	2	3	1	-	-	9	0,3	20	18	17,1	0,90
jiné dvě domácnosti	-	-	2	1	-	-	3	0,1	10	12	12,3	1,20
celkem	4	7	37	5	-	-	53	2,2	149	188	11,8	1,26
3+ cenzovými domácnostmi celkem	-	1	5	1	-	-	7	0,3	21	35	9,6	1,67
Bytové domácnosti se 2+ CD												
s 1 závislým dítětem	-	2	18	2	-	-	22	1,0	66	90	11,0	1,36
se 2 závislými dětmi	-	1	5	2	-	-	8	0,4	25	45	8,2	1,80
se 3 závislými dětmi	-	-	-	-	-	-	-	-	-	-	X	X
ostatní případy	4	5	19	2	-	-	30	1,2	79	88	13,5	1,11
celkem	4	8	42	6	-	-	60	2,5	170	223	11,4	1,31
Úhrnem	23	119	231	26	2	-	401	16,4	1068	1087	15,0	1,02

3. Bytové domy - byty nájemní

Tab. č. 360 Trvale obydlené byty podle velikosti bytu, plochy bytu a počtu bydlících osob, podle složení bytové domácnosti a podle druhu domu a právního důvodu užívání bytu

Odry

Složení bytové domácnosti	Velikost bytu						Počet bytů celkem	Obytná plocha v tis. m ²	Obytné místnosti 8 m ² a více podl. pl.	Počet bydlících osob	Průměrná obytná plocha na osobu v m ²	Prům. počet osob na 1 obytn. místn. 8 m ² a více podl. pl.
	1 obytná místnost	2 pokoje	3 pokoje	4 pokoje	5+ pokojů	nezjištěno						
Bytová domácnost tvořena:												
1 cenzovou domácností												
úplná rodina bez závislých dětí	15	35	20	1	-	-	71	2,7	149	170	15,7	1,14
%	21,1	49,3	28,2	1,4	-	-	100,0	x	x	x	x	x
úplná rodina se závislými dětmi	24	50	27	4	-	-	105	4,1	221	452	9,0	2,05
%	22,9	47,6	25,7	3,8	-	-	100,0	x	x	x	x	x
s počtem dětí 1	8	17	14	1	-	-	40	1,5	88	144	10,1	1,64
2	8	19	9	2	-	-	38	1,6	81	154	10,3	1,90
3	5	11	1	1	-	-	18	0,7	34	90	7,9	2,65
4+	3	3	3	-	-	-	9	0,3	18	64	5,1	3,56
neúplná rodina bez závislých dětí	6	12	7	-	-	-	25	0,9	51	55	17,0	1,08
%	24,0	48,0	28,0	-	-	-	100,0	x	x	x	x	x
neúplná rodina se závislými dětmi	13	18	9	1	-	-	41	1,4	80	117	11,7	1,46
%	31,7	43,9	22,0	2,4	-	-	100,0	x	x	x	x	x
s počtem dětí 1	7	11	5	-	-	-	23	0,8	44	52	14,7	1,18
2	5	4	3	1	-	-	13	0,4	26	42	10,6	1,62
3+	1	3	1	-	-	-	5	0,2	10	23	6,9	2,30
vícečlenná nerodinná domácnost	5	7	-	1	-	-	13	0,4	23	27	15,8	1,17
domácnost jednotlivce	118	43	7	-	-	-	168	4,1	225	168	24,5	0,75
celkem	181	165	70	7	-	-	423	13,6	749	989	13,7	1,32
2 cenzovými domácnostmi												
rodičů a dětí												
2 úplné rodiny	-	-	-	-	-	-	-	-	-	-	X	X
ostatní rodiny	1	4	4	-	-	-	9	0,3	21	52	6,5	2,48
rodinná domácnost a jednatel	2	7	4	1	-	-	14	0,5	32	58	9,2	1,81
2 domácnosti jednotlivců	8	1	1	-	-	-	10	0,3	13	20	13,7	1,54
jiné dvě domácnosti	2	5	3	-	-	-	10	0,4	21	60	6,0	2,86
celkem	13	17	12	1	-	-	43	1,5	87	190	7,9	2,18
3+ cenzovými domácnostmi celkem	-	7	4	-	-	-	11	0,5	26	64	7,2	2,46
Bytové domácnosti se 2+ CD												
s 1 závislým dítětem	1	5	6	-	-	-	12	0,5	29	53	9,5	1,83
se 2 závislými dětmi	2	8	4	-	-	-	14	0,5	30	75	6,6	2,50
se 3 závislými dětmi	1	1	2	-	-	-	4	0,2	9	26	5,8	2,89
ostatní případy	9	10	4	1	-	-	24	0,8	45	100	8,1	2,22
celkem	13	24	16	1	-	-	54	2,0	113	254	7,7	2,25
Úhrnem	194	189	86	8	-	-	477	15,6	862	1243	12,5	1,44

4. Bytové domy - byty družstevní

Tab. č. 360 Trvale obydlené byty podle velikosti bytu, plochy bytu a počtu bydlících osob, podle složení bytové domácnosti a podle druhu domu a právního důvodu užívání bytu

Odry

Složení bytové domácnosti	Velikost bytu						Počet bytů celkem	Obytná plocha v tis. m ²	Obytné místnosti 8 m ² a více podl. pl.	Počet bydlících osob	Průměrná obytná plocha na osobu v m ²	Prům. počet osob na 1 obytn. místn. 8 m ² a více podl. pl.
	1 obytná místnost	2 pokoje	3 pokoje	4 pokoje	5+ pokojů	nezjištěno						
Bytová domácnost tvořena:												
1 cenzovou domácností												
úplná rodina bez závislých dětí	4	11	28	-	-	-	43	1,7	110	112	15,6	1,02
%	9,3	25,6	65,1	-	-	-	100,0	x	x	x	x	x
úplná rodina se závislými dětmi	1	18	71	13	1	-	104	4,6	307	409	11,2	1,33
%	1,0	17,3	68,3	12,5	1,0	-	100,0	x	x	x	x	x
s počtem dětí 1	1	6	30	6	-	-	43	1,9	127	143	13,0	1,13
2	-	10	33	7	-	-	50	2,2	147	205	10,8	1,39
3	-	2	6	-	-	-	8	0,4	22	40	9,0	1,82
4+	-	-	2	-	1	-	3	0,2	11	21	8,0	1,91
neúplná rodina bez závislých dětí	-	7	7	3	-	-	17	0,7	47	37	19,9	0,79
%	-	41,2	41,2	17,6	-	-	100,0	x	x	x	x	x
neúplná rodina se závislými dětmi	1	-	11	3	-	-	15	0,7	46	50	13,0	1,09
%	6,7	-	73,3	20,0	-	-	100,0	x	x	x	x	x
s počtem dětí 1	-	-	4	-	-	-	4	0,2	12	10	18,7	0,83
2	-	-	6	3	-	-	9	0,4	30	28	14,5	0,93
3+	1	-	1	-	-	-	2	0,1	4	12	4,8	3,00
vícečlenná nerodinná domácnost	-	-	-	-	-	-	-	-	-	-	X	X
domácnost jednotlivce	10	12	13	1	-	-	36	1,2	77	36	33,4	0,47
celkem	16	48	130	20	1	-	215	8,9	587	644	13,9	1,10
2 cenzovými domácnostmi												
rodičů a dětí												
2 úplné rodiny	-	-	1	-	-	-	1	0,0	3	5	9,0	1,67
ostatní rodiny	-	3	2	-	-	-	5	0,2	12	27	7,9	2,25
rodinná domácnost a jednotlivce	1	1	13	1	-	-	16	0,7	46	65	10,8	1,41
2 domácnosti jednotlivců	-	1	-	-	-	-	1	0,0	2	2	15,5	1,00
jiné dvě domácnosti	1	2	5	-	-	-	8	0,4	20	40	9,2	2,00
celkem	2	7	21	1	-	-	31	1,4	83	139	9,8	1,67
3+ cenzovými domácnostmi celkem	-	1	1	1	-	-	3	0,2	9	17	8,9	1,89
Bytové domácnosti se 2+ CD												
s 1 závislým dítětem	1	1	9	-	-	-	11	0,5	30	48	9,9	1,60
se 2 závislými dětmi	-	1	6	2	-	-	9	0,5	28	47	10,3	1,68
se 3 závislými dětmi	-	4	1	-	-	-	5	0,2	11	31	5,7	2,82
ostatní případy	1	2	6	-	-	-	9	0,4	23	30	12,5	1,30
celkem	2	8	22	2	-	-	34	1,5	92	156	9,7	1,70
Úhrnem	18	56	152	22	1	-	249	10,4	679	800	13,1	1,18

5. Bytové domy - byty členů družstva založeného
v průběhu privatizace

Tab. č. 360 Trvale obydlené byty podle velikosti bytu, plochy bytu
a počtu bydlících osob, podle složení bytové domácnosti
a podle druhu domu a právního důvodu užívání bytu

Odry

Složení bytové domácnosti	Velikost bytu						Počet bytů celkem	Obytná plocha v tis. m2	Obytné místnosti 8 m2 a více podl. pl.	Počet bydlících osob	Průměrná obyt. plocha na osobu v m2	Prům. počet osob na 1 obyt. místn. 8 m2 a více podl. pl.
	1 obytná místnost	2 pokoje	3 pokoje	4 pokoje	5+ pokojů	nezjištěno						
Bytová domácnost tvořena:												
1 cenzovou domácností												
úplná rodina bez závislých dětí	-	-	-	-	-	-	-	-	-	-	X	X
%	X	X	X	X	X	X	X	x	x	x	x	x
úplná rodina se závislými dětmi	-	-	-	-	-	-	-	-	-	-	X	X
%	X	X	X	X	X	X	X	x	x	x	x	x
s počtem dětí 1	-	-	-	-	-	-	-	-	-	-	X	X
2	-	-	-	-	-	-	-	-	-	-	X	X
3	-	-	-	-	-	-	-	-	-	-	X	X
4+	-	-	-	-	-	-	-	-	-	-	X	X
neúplná rodina bez závislých dětí	-	-	-	-	-	-	-	-	-	-	X	X
%	X	X	X	X	X	X	X	x	x	x	x	x
neúplná rodina se závislými dětmi	-	-	-	-	-	-	-	-	-	-	X	X
%	X	X	X	X	X	X	X	x	x	x	x	x
s počtem dětí 1	-	-	-	-	-	-	-	-	-	-	X	X
2	-	-	-	-	-	-	-	-	-	-	X	X
3+	-	-	-	-	-	-	-	-	-	-	X	X
vícečlenná nerodinná domácnost	-	-	-	-	-	-	-	-	-	-	X	X
domácnost jednotlivce	-	-	-	-	-	-	-	-	-	-	X	X
celkem	-	-	-	-	-	-	-	-	-	-	X	X
2 cenzovými domácnostmi												
rodičů a dětí	-	-	-	-	-	-	-	-	-	-	X	X
2 úplné rodiny	-	-	-	-	-	-	-	-	-	-	X	X
ostatní rodiny	-	-	-	-	-	-	-	-	-	-	X	X
rodinná domácnost a jednotlivec	-	-	-	-	-	-	-	-	-	-	X	X
2 domácnosti jednotlivců	-	-	-	-	-	-	-	-	-	-	X	X
jiné dvě domácnosti	-	-	-	-	-	-	-	-	-	-	X	X
celkem	-	-	-	-	-	-	-	-	-	-	X	X
3+ cenzovými domácnostmi celkem												
Bytové domácnosti se 2+ CD	-	-	-	-	-	-	-	-	-	-	X	X
s 1 závislým dítětem	-	-	-	-	-	-	-	-	-	-	X	X
se 2 závislými dětmi	-	-	-	-	-	-	-	-	-	-	X	X
se 3 závislými dětmi	-	-	-	-	-	-	-	-	-	-	X	X
ostatní případy	-	-	-	-	-	-	-	-	-	-	X	X
celkem	-	-	-	-	-	-	-	-	-	-	X	X
Úhrnem	-	-	-	-	-	-	-	-	-	-	X	X

6. Bytové domy - byty ostatní

Tab. č. 360 Trvale obydlené byty podle velikosti bytu, plochy bytu a počtu bydlících osob, podle složení bytové domácnosti a podle druhu domu a právního důvodu užívání bytu

Odry

Složení bytové domácnosti	Velikost bytu						Počet bytů celkem	Obytná plocha v tis. m ²	Obytné místnosti 8 m ² a více podl. pl.	Počet bydlících osob	Průměrná obyt. plocha na osobu v m ²	Prům. počet osob na 1 obyt. místn. 8 m ² a více podl. pl.
	1 obytná místnost	2 pokoje	3 pokoje	4 pokoje	5+ pokojů	nezjištěno						
Bytová domácnost tvořena:												
1 cenzovou domácností												
úplná rodina bez závislých dětí	-	1	2	-	-	-	3	0,1	8	6	23,8	0,75
%	-	33,3	66,7	-	-	-	100,0	x	x	x	x	x
úplná rodina se závislými dětmi	-	6	3	3	-	-	12	0,6	33	50	11,7	1,52
%	-	50,0	25,0	25,0	-	-	100,0	x	x	x	x	x
s počtem dětí 1	-	2	-	1	-	-	3	0,2	8	11	14,0	1,38
2	-	3	3	1	-	-	7	0,3	19	29	10,0	1,53
3	-	1	-	1	-	-	2	0,1	6	10	14,0	1,67
4+	-	-	-	-	-	-	-	-	-	-	X	X
neúplná rodina bez závislých dětí	-	1	1	-	-	-	2	0,1	5	5	15,6	1,00
%	-	50,0	50,0	-	-	-	100,0	x	x	x	x	x
neúplná rodina se závislými dětmi	-	1	-	1	-	1	3	0,1	6	8	16,3	1,33
%	-	33,3	-	33,3	-	33,3	100,0	x	x	x	x	x
s počtem dětí 1	-	-	-	1	-	-	1	0,1	4	2	47,0	0,50
2	-	1	-	-	-	1	2	0,0	2	6	6,0	3,00
3+	-	-	-	-	-	-	-	-	-	-	X	X
vícečlenná nerodinná domácnost	1	-	-	-	1	-	2	0,1	11	6	23,3	0,55
domácnost jednotlivce	5	3	2	-	1	1	12	0,4	22	12	36,2	0,55
celkem	6	12	8	4	2	2	34	1,5	85	87	17,3	1,02
2 cenzovými domácnostmi												
rodičů a dětí												
2 úplné rodiny	-	-	-	-	-	-	-	-	-	-	X	X
ostatní rodiny	-	1	-	-	-	-	1	0,1	2	11	5,9	5,50
rodinná domácnost a jednatel	-	-	-	-	-	-	-	-	-	-	X	X
2 domácnosti jednatel	-	-	-	-	-	-	-	-	-	-	X	X
jiné dvě domácnosti	-	-	-	-	-	-	-	-	-	-	X	X
celkem	-	1	-	-	-	-	1	0,1	2	11	5,9	5,50
3+ cenzovými domácnostmi celkem												
-	-	1	-	-	-	-	1	0,1	2	4	13,5	2,00
Bytové domácnosti se 2+ CD												
s 1 závislým dítětem	-	-	-	-	-	-	-	-	-	-	X	X
se 2 závislými dětmi	-	-	-	-	-	-	-	-	-	-	X	X
se 3 závislými dětmi	-	-	-	-	-	-	-	-	-	-	X	X
ostatní případy	-	2	-	-	-	-	2	0,1	4	15	7,9	3,75
celkem	-	2	-	-	-	-	2	0,1	4	15	7,9	3,75
Úhrnem	6	14	8	4	2	2	36	1,6	89	102	16,0	1,15

7. Ostatní budovy

Tab. č. 360 Trvale obydlené byty podle velikosti bytu, plochy bytu
a počtu bydlících osob, podle složení bytové domácnosti
a podle druhu domu a právního důvodu užívání bytu

Odry

Složení bytové domácnosti	Velikost bytu						Počet bytů celkem	Obytná plocha v tis. m ²	Obytné místnosti 8 m ² a více podl. pl.	Počet bydlících osob	Průměrná obytná plocha na osobu v m ²	Prům. počet osob na 1 obytn. místn. 8 m ² a více podl. pl.
	1 obytná místnost	2 pokoje	3 pokoje	4 pokoje	5+ pokojů	nezjištěno						
Bytová domácnost tvořena:												
1 cenzovou domácností												
úplná rodina bez závislých dětí	1	2	2	-	-	-	5	0,2	11	10	24,1	0,91
%	20,0	40,0	40,0	-	-	-	100,0	x	x	x	x	x
úplná rodina se závislými dětmi	1	8	4	-	-	-	13	0,7	29	48	14,9	1,66
%	7,7	61,5	30,8	-	-	-	100,0	x	x	x	x	x
s počtem dětí 1	1	3	3	-	-	-	7	0,4	16	23	18,5	1,44
2	-	5	-	-	-	-	5	0,2	10	20	12,3	2,00
3	-	-	1	-	-	-	1	0,0	3	5	9,0	1,67
4+	-	-	-	-	-	-	-	-	-	-	X	X
neúplná rodina bez závislých dětí	-	-	-	-	-	-	-	-	-	-	X	X
%	X	X	X	X	X	X	X	x	x	x	x	x
neúplná rodina se závislými dětmi	-	2	-	-	-	-	2	0,1	4	4	21,5	1,00
%	-	100,0	-	-	-	-	100,0	x	x	x	x	x
s počtem dětí 1	-	2	-	-	-	-	2	0,1	4	4	21,5	1,00
2	-	-	-	-	-	-	-	-	-	-	X	X
3+	-	-	-	-	-	-	-	-	-	-	X	X
vícečlenná nerodinná domácnost	-	-	1	-	-	-	1	0,1	3	2	42,5	0,67
domácnost jednotlivce	2	3	1	-	-	1	7	0,3	11	7	43,9	0,64
celkem	4	15	8	-	-	1	28	1,4	58	71	20,2	1,22
2 cenzovými domácnostmi												
rodičů a dětí												
2 úplné rodiny	-	-	-	-	-	-	-	-	-	-	X	X
ostatní rodiny	-	-	-	-	-	-	-	-	-	-	X	X
rodinná domácnost a jednatel	-	1	-	-	-	-	1	0,0	2	3	14,0	1,50
2 domácnosti jednotlivců	-	-	-	-	-	-	-	-	-	-	X	X
jiné dvě domácnosti	-	-	-	-	-	-	-	-	-	-	X	X
celkem	-	1	-	-	-	-	1	0,0	2	3	14,0	1,50
3+ cenzovými domácnostmi celkem												
Bytové domácnosti se 2+ CD												
s 1 závislým dítětem	-	-	-	-	-	-	-	-	-	-	X	X
se 2 závislými dětmi	-	-	-	-	-	-	-	-	-	-	X	X
se 3 závislými dětmi	-	-	-	-	-	-	-	-	-	-	X	X
ostatní případy	-	1	-	-	-	-	1	0,0	2	3	14,0	1,50
celkem	-	1	-	-	-	-	1	0,0	2	3	14,0	1,50
Úhrnem	4	16	8	-	-	1	29	1,5	60	74	20,0	1,23

8. Domovní fond úhrnem

Tab. č. 360 Trvale obydlené byty podle velikosti bytu, plochy bytu a počtu bydlících osob, podle složení bytové domácnosti a podle druhu domu a právního důvodu užívání bytu

Odry

Složení bytové domácnosti	Velikost bytu						Počet bytů celkem	Obytná plocha v tis. m ²	Obytné místnosti 8 m ² a více podl. pl.	Počet bydlících osob	Průměrná obytná plocha na osobu v m ²	Prům. počet osob na 1 obytn. místn. 8 m ² a více podl. pl.
	1 obytná místnost	2 pokoje	3 pokoje	4 pokoje	5+ pokojů	nezjištěno						
Bytová domácnost tvořena:												
1 cenzovou domácností												
úplná rodina bez závislých dětí	30	176	274	80	49	1	610	31,8	1794	1516	21,0	0,85
%	4,9	28,9	44,9	13,1	8,0	0,2	100,0	x	x	x	x	x
úplná rodina se závislými dětmi	39	157	306	142	75	-	719	41,2	2241	2932	14,0	1,31
%	5,4	21,8	42,6	19,7	10,4	-	100,0	x	x	x	x	x
s počtem dětí 1	14	50	135	54	27	-	280	15,4	884	976	15,8	1,10
2	14	81	132	68	35	-	330	19,6	1027	1362	14,4	1,33
3	7	20	30	17	9	-	83	4,8	255	422	11,3	1,65
4+	4	6	9	3	4	-	26	1,4	75	172	8,1	2,29
neúplná rodina bez závislých dětí	13	46	48	14	4	-	125	5,7	326	271	21,1	0,83
%	10,4	36,8	38,4	11,2	3,2	-	100,0	x	x	x	x	x
neúplná rodina se závislými dětmi	19	43	41	19	13	1	136	6,5	377	398	16,3	1,06
%	14,0	31,6	30,1	14,0	9,6	0,7	100,0	x	x	x	x	x
s počtem dětí 1	10	28	22	8	7	-	75	3,6	201	180	20,3	0,90
2	6	11	17	8	4	1	47	2,2	136	152	14,6	1,12
3+	3	4	2	3	2	-	14	0,6	40	66	9,7	1,65
vícečlenná nerodinná domácnost	7	12	8	1	3	1	32	1,6	82	69	22,6	0,84
domácnost jednotlivce	181	195	124	37	17	10	564	21,7	1179	564	38,5	0,48
celkem	289	629	801	293	161	13	2186	108,4	5999	5750	18,9	0,96
2 cenzovými domácnostmi												
rodičů a dětí												
2 úplné rodiny	-	1	8	6	12	-	27	2,0	115	164	12,2	1,43
ostatní rodiny	1	12	19	8	4	-	44	2,5	135	237	10,4	1,76
rodinná domácnost a jednotlivec	8	32	62	27	16	-	145	8,2	454	572	14,4	1,26
2 domácnosti jednotlivců	13	6	9	4	1	2	35	1,4	73	70	20,0	0,96
jiné dvě domácnosti	5	10	16	10	12	-	53	3,4	176	279	12,0	1,59
celkem	27	61	114	55	45	2	304	17,5	953	1322	13,2	1,39
3+ cenzovými domácnostmi celkem												
	1	13	17	7	10	-	48	2,7	162	270	10,1	1,67
Bytové domácnosti se 2+ CD												
s 1 závislým dítětem	6	12	54	21	14	-	107	6,6	354	471	14,0	1,33
se 2 závislými dětmi	3	17	27	18	20	-	85	5,3	297	480	11,1	1,62
se 3 závislými dětmi	1	7	5	4	5	-	22	1,3	73	144	9,0	1,97
ostatní případy	18	38	45	19	16	2	138	7,0	391	497	14,0	1,27
celkem	28	74	131	62	55	2	352	20,2	1115	1592	12,7	1,43
Úhrnem	317	703	932	355	216	15	2538	128,6	7114	7342	17,5	1,03

Tab. č. 361 Ukazatele úrovně bydlení a bytového fondu
podle období výstavby nebo rekonstrukce domu a podle druhu domu

Odry

Průměrný počet		Byty v domech postavených nebo rekonstruovaných v období										Byty celkem
		do r. 1899	1900 - 1919	1920 - 1945	1946 - 1960	1961 - 1970	1971 - 1980	1981 - 1990	1991 - 1995	1996 a později	nezjištěno	
Rodinné domy	abs.	111	127	241	60	139	276	199	108	73	12	1346
	v %	8,2	9,4	17,9	4,5	10,3	20,5	14,8	8,0	5,4	0,9	100,0
m2 obytné plochy na 1 byt		51,7	55,0	58,5	56,9	60,1	63,8	72,5	71,2	68,5	44,2	62,4
m2 celkové plochy na 1 byt		83,2	87,6	90,9	87,4	91,2	99,6	111,3	112,2	104,5	73,4	97,0
obytných místností 8 m2 a více podl. pl. na 1 byt		2,63	2,91	3,05	3,00	3,21	3,53	3,65	3,51	3,58	2,44	3,27
cenzových domácností na 1 byt		1,16	1,18	1,18	1,13	1,23	1,19	1,13	1,14	1,08	1,33	1,17
bydlících osob na 1 byt		2,63	2,78	2,70	2,37	2,88	3,18	3,44	3,51	3,01	3,00	3,00
m2 obytné plochy na osobu		19,3	19,3	21,7	24,1	20,8	19,9	21,0	20,1	22,7	11,1	20,6
osob na 1 obytnou místnost 8 m2 a více podl. pl.		1,02	0,98	0,89	0,79	0,90	0,91	0,95	1,01	0,84	1,64	0,93
v počtu rodinných domů:												
rodinné domy - samostatné	abs.	90	102	207	49	118	214	156	79	63	10	1088
	v %	8,3	9,4	19,0	4,5	10,8	19,7	14,3	7,3	5,8	0,9	100,0
m2 obytné plochy na 1 byt		50,3	53,5	58,6	58,5	60,2	63,9	73,1	70,0	68,6	44,6	62,0
m2 celkové plochy na 1 byt		80,6	86,1	90,8	90,1	91,2	99,5	113,5	110,2	106,0	73,9	96,7
obytných místností 8 m2 a více podl. pl. na 1 byt		2,56	2,83	3,02	3,04	3,25	3,55	3,68	3,41	3,63	2,50	3,25
cenzových domácností na 1 byt		1,14	1,13	1,18	1,12	1,23	1,19	1,14	1,14	1,06	1,30	1,16
bydlících osob na 1 byt		2,52	2,71	2,66	2,22	2,81	3,16	3,46	3,29	2,97	3,30	2,93
m2 obytné plochy na osobu		19,5	19,2	22,0	26,3	21,5	20,1	21,0	21,0	23,1	10,8	21,0
osob na 1 obytnou místnost 8 m2 a více podl. pl.		1,01	0,99	0,88	0,73	0,86	0,90	0,95	0,98	0,82	1,65	0,91
rodinné domy - dvojdomky	abs.	7	11	29	7	11	21	19	8	4	-	117
	v %	6,0	9,4	24,8	6,0	9,4	17,9	16,2	6,8	3,4	-	100,0
m2 obytné plochy na 1 byt		49,6	62,1	60,5	54,7	54,4	60,6	64,8	67,8	63,5	X	60,4
m2 celkové plochy na 1 byt		81,4	93,5	95,0	83,6	82,5	95,3	94,2	118,4	98,0	X	93,8
obytných místností 8 m2 a více podl. pl. na 1 byt		2,57	3,18	3,38	3,29	2,82	3,29	3,11	3,38	3,25	X	3,19
cenzových domácností na 1 byt		1,14	1,45	1,17	1,14	1,00	1,14	1,00	1,25	1,00	X	1,15
bydlících osob na 1 byt		3,57	3,27	2,90	2,86	3,00	3,10	3,11	4,38	4,00	X	3,19
m2 obytné plochy na osobu		13,9	19,0	20,9	19,2	18,1	19,6	20,9	15,5	15,9	X	18,9
osob na 1 obytnou místnost 8 m2 a více podl. pl.		1,39	1,03	0,86	0,87	1,06	0,94	1,00	1,30	1,23	X	1,00
rodinné domy - řadové	abs.	14	14	5	4	10	41	24	21	6	2	141
	v %	9,9	9,9	3,5	2,8	7,1	29,1	17,0	14,9	4,3	1,4	100,0
m2 obytné plochy na 1 byt		61,3	59,9	44,8	42,0	66,2	64,7	75,2	77,3	71,3	41,0	66,4
m2 celkové plochy na 1 byt		100,1	93,6	72,6	61,0	101,3	102,6	110,5	117,3	93,3	70,0	102,0
obytných místností 8 m2 a více podl. pl. na 1 byt		3,14	3,29	2,20	2,00	3,10	3,55	3,88	3,95	3,17	2,00	3,45
cenzových domácností na 1 byt		1,29	1,36	1,40	1,25	1,50	1,22	1,17	1,10	1,33	1,50	1,25
bydlících osob na 1 byt		2,86	2,93	3,40	3,25	3,70	3,32	3,54	4,00	2,83	1,50	3,35
m2 obytné plochy na osobu		21,5	20,4	13,2	12,9	17,9	19,0	21,2	19,3	25,2	13,7	19,5
osob na 1 obytnou místnost 8 m2 a více podl. pl.		0,91	0,89	1,55	1,63	1,19	0,96	0,91	1,01	0,89	1,50	0,99

Tab. č. 361 Ukazatele úrovně bydlení a bytového fondu
podle období výstavby nebo rekonstrukce domu a podle druhu domu

Odry

Průměrný počet	Byty v domech postavených nebo rekonstruovaných v období										Byty celkem	
	do r. 1899	1900 - 1919	1920 - 1945	1946 - 1960	1961 - 1970	1971 - 1980	1981 - 1990	1991 - 1995	1996 a později	nezjištěno		
Bytové domy	abs.	157	34	10	157	98	406	206	93	2	-	1163
	v %	13,5	2,9	0,9	13,5	8,4	34,9	17,7	8,0	0,2	-	100,0
m2 obytné plochy na 1 byt		35,9	32,6	41,7	31,1	40,4	39,8	38,6	40,8	124,0	X	37,9
m2 celkové plochy na 1 byt		55,9	55,3	63,4	50,3	59,7	61,1	61,5	69,7	161,0	X	59,5
obytných místností 8 m2 a více podl. pl. na 1 byt		1,67	1,47	2,10	1,96	2,36	2,60	2,22	3,27	****	X	2,32
cenзовých domácností na 1 byt		1,10	1,26	1,00	1,15	1,14	1,19	1,14	1,11	1,00	X	1,15
bydlících osob na 1 byt		2,59	3,03	2,90	2,29	2,60	2,80	2,92	3,59	2,50	X	2,78
m2 obytné plochy na osobu		13,8	10,8	14,4	13,6	15,5	14,2	13,2	11,4	24,8	X	13,6
osob na 1 obytnou místnost 8 m2 a více podl. pl.		1,56	2,06	1,38	1,17	1,10	1,08	1,31	1,10	0,50	X	1,20
Ostatní budovy	abs.	7	2	4	-	1	4	5	-	2	4	29
	v %	24,1	6,9	13,8	-	3,4	13,8	17,2	-	6,9	13,8	100,0
m2 obytné plochy na 1 byt		48,9	72,0	51,3	X	62,0	71,8	44,2	X	45,0	42,8	52,8
m2 celkové plochy na 1 byt		72,4	109,5	77,3	X	104,0	118,8	70,6	X	63,0	69,5	82,4
obytných místností 8 m2 a více podl. pl. na 1 byt		1,86	2,50	2,25	X	3,00	2,50	1,80	X	3,00	2,00	2,14
cenзовých domácností na 1 byt		1,00	1,00	1,25	X	1,00	1,00	1,00	X	1,00	1,00	1,03
bydlících osob na 1 byt		2,29	1,50	2,00	X	1,00	3,00	3,20	X	3,00	3,00	2,55
m2 obytné plochy na osobu		21,4	48,0	25,6	X	62,0	23,9	13,8	X	7,5	14,3	20,0
osob na 1 obytnou místnost 8 m2 a více podl. pl.		1,23	0,60	0,89	X	0,33	1,20	1,78	X	2,00	1,50	1,23
Domovní fond úhrnem	abs.	275	163	255	217	238	686	410	201	77	16	2538
	v %	10,8	6,4	10,0	8,6	9,4	27,0	16,2	7,9	3,0	0,6	100,0
m2 obytné plochy na 1 byt		42,6	50,4	57,7	38,2	52,0	49,6	55,1	57,1	68,9	43,8	51,0
m2 celkové plochy na 1 byt		67,3	81,0	89,7	60,5	78,3	76,8	85,7	92,5	104,7	72,2	79,6
obytných místností 8 m2 a více podl. pl. na 1 byt		2,06	2,60	3,00	2,25	2,86	2,97	2,91	3,40	3,65	2,31	2,82
cenзовých domácností na 1 byt		1,12	1,20	1,18	1,14	1,19	1,19	1,13	1,12	1,08	1,25	1,16
bydlících osob na 1 byt		2,60	2,82	2,70	2,31	2,76	2,96	3,18	3,55	3,00	3,00	2,89
m2 obytné plochy na osobu		16,2	17,6	21,4	16,5	18,8	16,7	17,3	16,0	22,4	11,9	17,5
osob na 1 obytnou místnost 8 m2 a více podl. pl.		1,28	1,10	0,90	1,03	0,97	1,00	1,10	1,05	0,84	1,60	1,03
Z úhrnu bytového fondu:												
byty ve vlastním domě	abs.	93	101	202	52	114	232	179	93	64	6	1136
	v %	8,2	8,9	17,8	4,6	10,0	20,4	15,8	8,2	5,6	0,5	100,0
m2 obytné plochy na 1 byt		53,2	59,1	60,5	57,8	61,7	66,7	73,3	74,5	70,4	41,5	64,7
m2 celkové plochy na 1 byt		85,0	93,5	93,9	87,8	94,1	105,0	112,4	117,3	106,8	66,0	100,6
obytných místností 8 m2 a více podl. pl. na 1 byt		2,68	3,09	3,15	3,08	3,30	3,69	3,73	3,66	3,69	2,00	3,39
cenзовých domácností na 1 byt		1,18	1,20	1,21	1,15	1,25	1,21	1,13	1,16	1,09	1,50	1,19
bydlících osob na 1 byt		2,80	2,86	2,87	2,42	2,90	3,30	3,55	3,76	3,09	2,17	3,12
m2 obytné plochy na osobu		18,8	20,2	21,1	23,9	21,3	20,1	20,6	19,8	22,8	12,8	20,6
osob na 1 obytnou místnost 8 m2 a více podl. pl.		1,05	0,94	0,91	0,79	0,88	0,90	0,95	1,03	0,84	1,63	0,93

Tab. č. 361 Ukazatele úrovně bydlení a bytového fondu
podle období výstavby nebo rekonstrukce domu a podle druhu domu

Odry

Průměrný počet	Byty v domech postavených nebo rekonstruovaných v období										Byty celkem	
	do r. 1899	1900 - 1919	1920 - 1945	1946 - 1960	1961 - 1970	1971 - 1980	1981 - 1990	1991 - 1995	1996 a později	nezjištěno		
byty v osobním vlastnictví	abs.	2	1	5	52	45	205	69	22	-	-	401
	v %	0,5	0,2	1,2	13,0	11,2	51,1	17,2	5,5	-	-	100,0
m2 obytné plochy na 1 byt		31,0	31,0	44,2	35,8	39,3	42,6	40,2	41,7	X	X	40,8
m2 celkové plochy na 1 byt		49,5	47,0	66,6	58,1	59,0	67,4	63,3	70,7	X	X	64,6
obytných místností 8 m2 a více podl. pl. na 1 byt		2,50	1,00	2,20	2,17	2,49	2,89	2,32	3,36	X	X	2,66
cenových domácností na 1 byt		1,00	1,00	1,00	1,06	1,07	1,23	1,19	1,09	X	X	1,17
bydlících osob na 1 byt		1,00	1,00	2,00	1,98	2,07	2,96	2,75	3,73	X	X	2,71
m2 obytné plochy na osobu		31,0	31,0	22,1	18,1	19,0	14,4	14,6	11,2	X	X	15,0
osob na 1 obytnou místnost 8 m2 a více podl. pl.		0,40	1,00	0,91	0,91	0,83	1,02	1,19	1,11	X	X	1,02
družstevní byty	abs.	3	-	-	5	14	81	91	61	-	-	255
	v %	1,2	-	-	2,0	5,5	31,8	35,7	23,9	-	-	100,0
m2 obytné plochy na 1 byt		27,0	X	X	35,6	48,8	45,7	41,1	40,8	X	X	42,6
m2 celkové plochy na 1 byt		50,0	X	X	55,6	68,0	67,2	65,5	70,0	X	X	66,9
obytných místností 8 m2 a více podl. pl. na 1 byt		2,00	X	X	1,80	2,50	2,93	2,38	3,26	X	X	2,76
cenových domácností na 1 byt		1,00	X	X	1,20	1,50	1,14	1,13	1,11	X	X	1,15
bydlících osob na 1 byt		2,00	X	X	2,00	3,79	3,06	3,13	3,54	X	X	3,21
m2 obytné plochy na osobu		13,5	X	X	17,8	12,9	14,9	13,1	11,5	X	X	13,3
osob na 1 obytnou místnost 8 m2 a více podl. pl.		1,00	X	X	1,11	1,51	1,05	1,31	1,09	X	X	1,16
nájemní byty	abs.	153	39	15	100	42	125	42	9	2	7	534
	v %	28,7	7,3	2,8	18,7	7,9	23,4	7,9	1,7	0,4	1,3	100,0
m2 obytné plochy na 1 byt		36,7	32,9	42,2	28,9	37,2	32,9	32,2	39,0	66,0	44,7	34,2
m2 celkové plochy na 1 byt		57,2	56,0	64,7	46,7	55,8	48,3	53,3	65,7	93,0	72,1	53,3
obytných místností 8 m2 a více podl. pl. na 1 byt		1,69	1,54	2,07	1,88	2,12	1,99	1,67	3,11	3,00	2,43	1,87
cenových domácností na 1 byt		1,10	1,23	1,07	1,19	1,10	1,15	1,02	1,11	1,00	1,14	1,13
bydlících osob na 1 byt		2,62	2,97	2,47	2,49	2,67	2,39	2,71	3,56	2,00	3,29	2,60
m2 obytné plochy na osobu		14,0	11,1	17,1	11,6	13,9	13,7	11,9	11,0	33,0	13,6	13,2
osob na 1 obytnou místnost 8 m2 a více podl. pl.		1,55	1,93	1,19	1,32	1,26	1,20	1,63	1,14	0,67	1,35	1,39

Tab. č. 362 Trvale obydlené byty podle vybavení a rekreačních možností bytové domácnosti a podle počtu, druhu a velikosti cenzových domácností v bytě, ekonomické aktivity, postavení v zaměstnání a věku osoby v čele CD uživatele bytu a právního důvodu užívání bytu (absolutní údaje)

Odry

Charakteristika souboru	Vybavení bytové domácnosti											Počet bytů celkem	
	osobní automobil		telefon			rekreační objekt				osobní počítač			
	jeden	dva nebo více	pouze pevný	pouze mobilní	pevný i mobilní	vlastní	v trvalém nájmu	ve spolu-vlastnictví	bezplatné užívání	s připojením na internet	bez připojení na internet		
A. 1 CD v bytě													
úplná rodina bez závislých dětí	302	38	271	85	84	52	4	4	8	20	19	610	
úplná rodina se závislými dětmi													
1	156	21	94	63	75	26	7	2	1	24	34	280	
2	193	26	118	66	89	21	4	6	3	33	46	330	
3	49	5	31	17	14	8	-	1	2	4	14	83	
4+	12	1	8	2	2	1	1	-	-	1	1	26	
celkem	410	53	251	148	180	56	12	9	6	62	95	719	
neúplná rodina bez závislých dětí	34	2	50	14	9	8	1	2	2	2	2	125	
neúplná rodina se závislými dětmi													
1	17	5	20	19	12	1	-	-	2	4	5	75	
2	13	-	12	8	7	3	-	-	-	1	7	47	
3+	4	-	4	3	2	-	-	-	-	-	1	14	
celkem	34	5	36	30	21	4	-	-	2	5	13	136	
vícečlenná nerodinná domácnost	8	-	10	2	2	2	1	-	-	1	-	32	
domácnost jednotlivce	79	5	147	78	17	14	6	3	8	3	15	564	
celkem	867	103	765	357	313	136	24	18	26	93	144	2186	
počet osob v bytě													
1	79	5	147	78	17	14	6	3	8	3	15	564	
2	227	16	237	78	66	47	1	3	10	15	17	584	
3	206	23	149	77	85	32	9	2	3	26	32	395	
4	251	44	163	92	112	28	6	7	3	38	57	449	
5	84	11	58	26	29	13	-	2	2	9	20	150	
6+	20	4	11	6	4	2	2	1	-	2	3	44	
celkem	867	103	765	357	313	136	24	18	26	93	144	2186	
Ekonomická aktivita osoby v čele CD:													
zaměstnaní celkem	618	88	430	235	261	79	15	11	19	82	125	1168	
z toho:													
zaměstnavatelé	38	17	23	7	34	5	-	-	2	20	9	70	
zaměstnanci	466	46	350	180	161	54	13	10	15	45	90	902	
samostatně činní	108	25	52	45	66	20	2	1	2	17	26	184	
z počtu zaměstnaných - prac. důchodci	18	4	13	6	7	1	-	-	-	2	3	36	
nezaměstnaní	32	3	25	27	10	5	3	1	-	2	3	154	
ekonomicky neaktivní celkem	214	12	309	95	41	52	6	6	7	9	16	859	
z toho nepracující důchodci	207	12	304	93	39	52	6	6	6	9	15	838	
nezjištěná ekonomická aktivita	3	-	1	-	1	-	-	-	-	-	-	5	
úhrnem	867	103	765	357	313	136	24	18	26	93	144	2186	
Věk osoby v čele CD:													
- 24	10	-	5	15	2	2	1	-	2	-	2	41	
25 - 29	63	8	30	58	36	4	3	1	4	10	11	170	
30 - 39	194	17	131	83	73	20	6	2	6	28	39	370	
40 - 49	217	38	164	70	95	32	4	8	5	26	58	450	
50 - 59	203	27	170	60	74	34	5	2	5	23	21	451	
60 - 69	126	11	145	39	29	27	4	3	1	6	12	377	
70+	54	2	120	32	4	17	1	2	3	-	1	327	
nezjištěno	-	-	-	-	-	-	-	-	-	-	-	-	
celkem	867	103	765	357	313	136	24	18	26	93	144	2186	

Tab. č. 362 Trvale obydlené byty podle vybavení a rekreačních možností bytové domácnosti a podle počtu, druhu a velikosti cenových domácností v bytě, ekonomické aktivity, postavení v zaměstnání a věku osoby v čele CD uživatele bytu a právního důvodu užívání bytu (absolutní údaje)

Odry

Charakteristika souboru	Vybavení bytové domácnosti											Počet bytů celkem	
	osobní automobil		telefon			rekreační objekt				osobní počítač			
	jeden	dva nebo více	pouze pevný	pouze mobilní	pevný i mobilní	vlastní	v trvalém nájmu	ve spolu-vlastnictví	bezplatné užívání	s připojením na internet	bez připojení na internet		
Právní důvod užívání bytu:													
ve vlastním domě	473	74	383	133	155	66	2	9	7	55	65	949	
v osobním vlastnictví	131	15	140	61	66	33	3	4	6	13	40	341	
nájemní	104	4	88	96	29	8	15	1	7	5	14	477	
člen bytového družstva	95	9	88	37	53	17	4	4	2	16	19	220	
člen družstva nájemců	-	-	-	-	-	-	-	-	-	-	-	-	
ostatní	62	1	63	26	10	12	-	-	4	4	6	180	
nezjištěno	2	-	3	4	-	-	-	-	-	-	-	19	
celkem	867	103	765	357	313	136	24	18	26	93	144	2186	
B. 2+ CD v bytě													
rodiče a děti:													
2 úplné rodiny	10	10	11	7	5	-	-	1	-	1	3	27	
ostatní rodiny	12	2	17	5	7	1	1	1	-	1	-	44	
rodinná domácnost a jednotlivec	54	7	52	23	25	12	-	1	1	7	12	145	
2 CD jednotlivců	6	-	10	3	2	-	1	-	-	-	-	35	
jiné dvě domácnosti	23	3	21	8	9	3	1	1	1	-	5	53	
3+ CD v bytě	19	4	18	7	6	2	-	1	-	1	2	48	
celkem	124	26	129	53	54	18	3	5	2	10	22	352	
počet závislých dětí v bytě													
0	37	8	43	14	19	8	1	1	1	2	2	129	
1	41	10	44	19	21	7	1	2	1	3	10	107	
2	38	6	35	16	10	2	1	2	-	4	8	85	
3	4	2	6	3	3	-	-	-	-	1	2	22	
4+	4	-	1	1	1	1	-	-	-	-	-	9	
celkem	124	26	129	53	54	18	3	5	2	10	22	352	
počet osob v bytě													
1	x	x	x	x	x	x	x	x	x	x	x	x	
2	6	-	10	3	2	-	1	-	-	-	-	35	
3	19	3	24	5	11	7	-	1	1	1	2	66	
4	30	6	31	20	14	5	1	1	-	2	6	87	
5	35	7	34	13	12	3	-	1	-	3	9	79	
6+	34	10	30	12	15	3	1	2	1	4	5	85	
celkem	124	26	129	53	54	18	3	5	2	10	22	352	
Právní důvod užívání bytu:													
ve vlastním domě	90	20	73	27	38	8	-	1	1	8	14	187	
v osobním vlastnictví	16	3	25	12	6	8	1	1	-	1	3	60	
nájemní	10	-	18	5	5	1	1	1	-	-	1	57	
člen bytového družstva	6	2	13	7	4	1	1	1	1	1	3	35	
člen družstva nájemců	-	-	-	-	-	-	-	-	-	-	-	-	
ostatní	1	1	-	2	1	-	-	1	-	-	1	12	
nezjištěno	1	-	-	-	-	-	-	-	-	-	-	1	
celkem	124	26	129	53	54	18	3	5	2	10	22	352	
Byty celkem	991	129	894	410	367	154	27	23	28	103	166	2538	

Tab. č. 364 Neobydlené byty v trvale obydlených domech
podle důvodu neobydlenosti bytu a podle druhu domu, období
výstavby nebo rekonstrukce domu, právního důvodu užívání bytu
a materiálu nosných zdí domu

Odry

Druh domu, období výstavby nebo rekonstrukce domu, právní důvod užívání bytu, materiál nosných zdí domu	Důvody neobydlenosti bytu								Počet neobydl. bytů celkem
	obydlen přechodně	změna uživatele	slouží k rekreaci	přestavba bytu	neobydlen po kolaudaci	pozůstalostní nebo soudní řízení	nezpůsobilý k bydlení	jiný důvod	
Rodinné domy									
- 1919 a nezjištěno	2	-	-	1	-	1	-	2	6
1920 - 1945	-	-	-	1	-	-	1	5	7
1946 - 1960	-	-	-	1	-	-	-	1	2
1961 - 1980	2	-	1	-	-	1	2	11	17
1981 - 2001	1	-	1	2	1	-	2	7	14
byt ve vlastním domě	1	-	2	5	1	2	5	24	40
byt v osobním vlastnictví	-	-	-	-	-	-	-	-	-
byt nájemní	3	-	-	-	-	-	-	-	3
byt člena bytového družstva	-	-	-	-	-	-	-	-	-
byt práv. os. za účelem privatizace	-	-	-	-	-	-	-	-	-
jiný důvod užívání bytu	1	-	-	-	-	-	-	-	1
nezj. právní důvod užívání bytu	-	-	-	-	-	-	-	2	2
celkem	5	-	2	5	1	2	5	26	46
Z počtu rodinných domů:									
rod. domy - samostatné	5	-	1	5	1	2	5	20	39
rod. domy - dvojdomky	-	-	-	-	-	-	-	4	4
Byty podle materiálu nosných zdí domu:									
cihly, tvárnice, cihlové bloky	4	-	2	2	1	1	4	19	33
kámen a cihly	1	-	-	2	-	1	1	7	12
stěnové panely	-	-	-	-	-	-	-	-	-
ostatní	-	-	-	1	-	-	-	-	1
nezjištěno	-	-	-	-	-	-	-	-	-
Bytové domy									
- 1919 a nezjištěno	3	-	-	1	-	-	2	4	10
1920 - 1945	-	-	-	-	-	-	-	-	-
1946 - 1960	1	-	-	-	-	-	-	1	2
1961 - 1980	18	-	-	2	-	-	-	1	21
1981 - 2001	15	-	-	-	-	-	2	4	21
byt ve vlastním domě	1	-	-	3	-	-	3	-	7
byt v osobním vlastnictví	6	-	-	-	-	-	-	2	8
byt nájemní	18	-	-	-	-	-	1	2	21
byt člena bytového družstva	7	-	-	-	-	-	-	2	9
byt práv. os. za účelem privatizace	-	-	-	-	-	-	-	-	-
jiný důvod užívání bytu	4	-	-	-	-	-	-	3	7
nezj. právní důvod užívání bytu	1	-	-	-	-	-	-	1	2
celkem	37	-	-	3	-	-	4	10	54
Byty podle materiálu nosných zdí domu:									
cihly, tvárnice, cihlové bloky	11	-	-	2	-	-	3	1	17
kámen a cihly	2	-	-	1	-	-	1	4	8
stěnové panely	24	-	-	-	-	-	-	5	29
ostatní	-	-	-	-	-	-	-	-	-
nezjištěno	-	-	-	-	-	-	-	-	-

Tab. č. 364 Neobydlené byty v trvale obydlených domech
podle důvodu neobydlenosti bytu a podle druhu domu, období
výstavby nebo rekonstrukce domu, právního důvodu užívání bytu
a materiálu nosných zdí domu

Odry

Druh domu, období výstavby nebo rekonstrukce domu, právní důvod užívání bytu, materiál nosných zdí domu	Důvody neobydlenosti bytu								Počet neobydl. bytů celkem
	obydlen přechodně	změna uživatele	slouží k rekreaci	přestavba bytu	neobydlen po kolaudaci	pozůstalostní nebo soudní řízení	nezpůsobilý k bydlení	jiný důvod	
Ostatní budovy									
- 1919 a nezjištěno	-	-	-	-	-	-	-	-	-
1920 - 1945	-	-	-	-	-	-	-	-	-
1946 - 1960	-	-	-	-	-	-	-	-	-
1961 - 1980	-	-	-	-	-	-	-	2	2
1981 - 2001	2	-	-	-	-	-	-	1	3
byt ve vlastním domě	-	-	-	-	-	-	-	2	2
byt v osobním vlastnictví	-	-	-	-	-	-	-	-	-
byt nájemní	2	-	-	-	-	-	-	-	2
byt člena bytového družstva	-	-	-	-	-	-	-	-	-
byt práv. os. za účelem privatizace	-	-	-	-	-	-	-	-	-
jiný důvod užívání bytu	-	-	-	-	-	-	-	-	-
nejz. právní důvod užívání bytu	-	-	-	-	-	-	-	1	1
celkem	2	-	-	-	-	-	-	3	5
Byty podle materiálu nosných zdí domu:									
cihly, tvárnice, cihlové bloky	-	-	-	-	-	-	-	1	1
kámen a cihly	2	-	-	-	-	-	-	2	4
stěnové panely	-	-	-	-	-	-	-	-	-
ostatní	-	-	-	-	-	-	-	-	-
nezjištěno	-	-	-	-	-	-	-	-	-
Domovní fond úhrnem									
- 1919 a nezjištěno	5	-	-	2	-	1	2	6	16
1920 - 1945	-	-	-	1	-	-	1	5	7
1946 - 1960	1	-	-	1	-	-	-	2	4
1961 - 1980	20	-	1	2	-	1	2	14	40
1981 - 2001	18	-	1	2	1	-	4	12	38
byt ve vlastním domě	2	-	2	8	1	2	8	26	49
byt v osobním vlastnictví	6	-	-	-	-	-	-	2	8
byt nájemní	23	-	-	-	-	-	1	2	26
byt člena bytového družstva	7	-	-	-	-	-	-	2	9
byt práv. os. za účelem privatizace	-	-	-	-	-	-	-	-	-
jiný důvod užívání bytu	5	-	-	-	-	-	-	3	8
nejz. právní důvod užívání bytu	1	-	-	-	-	-	-	4	5
celkem	44	-	2	8	1	2	9	39	105
Byty podle materiálu nosných zdí domu:									
cihly, tvárnice, cihlové bloky	15	-	2	4	1	1	7	21	51
kámen a cihly	5	-	-	3	-	1	2	13	24
stěnové panely	24	-	-	-	-	-	-	5	29
ostatní	-	-	-	1	-	-	-	-	1
nezjištěno	-	-	-	-	-	-	-	-	-

Tab. č. 450 Cenzové domácnosti podle druhu domácnosti a podle způsobu ubytování a spolubydlících jednotlivců, cenzové domácnosti spolubydlící podle vztahu osoby v jejich čele k uživateli bytu a společně hospodařící cenzové domácnosti podle vztahu osoby v jejich čele k osobě v čele hospodařící domácnosti

Odry

Způsob ubytování cenzové domácnosti	Úplné rodiny				celkem	Neúplné rodiny			Vícečlenné nerodinné domácnosti	Domácnosti jednotlivců			Domácnosti úhrnem	
	bez záv. dětí		se záv. dětmi			celkem	bez závislých dětí	se závislými dětmi		celkem	ve vlastním bytě	v jiném bytě		podnájem- níci
	ženy ek. aktivní	ženy ostatní	ženy ek. aktivní	ženy ostatní										
I. Způsob ubytování CD														
1. CD bydlící v bytech celkem	363	408	684	171	1626	153	260	413	48	624	221	12	2944	
v bytě bydlí:														
1 cenzová domácnost	265	345	587	132	1329	125	136	261	32	564	x	x	2186	
2 cenzové domácnosti	78	53	90	32	253	25	95	120	15	56	153	11	608	
v tom:														
rodinné	78	53	90	32	253	25	95	120	x	x	x	x	373	
ostatní	x	x	x	x	x	x	x	x	15	56	153	11	235	
3 cenzové domácnosti	18	9	6	7	40	3	20	23	1	4	57	1	126	
4+ cenzové domácnosti	2	1	1	-	4	-	9	9	-	-	11	-	24	
2. CD bydlící mimo byty celkem	-	-	3	1	4	1	1	2	-	9	-	-	15	
v tom:														
mobilní (pohyblivé) obydlí	-	-	-	-	-	-	-	-	-	-	-	-	-	
nouzové obydlí	-	-	-	1	1	-	1	1	-	3	-	-	5	
rekreační chata, chalupa	-	-	3	-	3	1	-	1	-	6	-	-	10	
Úhrn cenz. domácností (1.- 2.)	363	408	687	172	1630	154	261	415	48	633	221	12	2959	
II. Další jednotlivé osoby v CD														
1. Žádná další osoba celkem	354	396	660	166	1576	149	246	395	-	633	221	12	2837	
podíl z úhrnu CD v %	97,5	97,1	96,1	96,5	96,7	96,8	94,3	95,2	-	100,0	100,0	100,0	95,9	
2. Jedna další osoba celkem	8	12	25	5	50	4	15	19	42	x	x	x	111	
v tom:														
matka - tchýně	7	9	15	5	36	3	11	14	8	x	x	x	58	
otec - tchán	-	1	5	-	6	-	1	1	-	x	x	x	7	
jiný příbuzný	1	2	5	-	8	1	1	2	34	x	x	x	44	
cizí osoba	-	-	-	-	-	-	2	2	-	x	x	x	2	
3. Dvě další osoby celkem	1	-	2	1	4	1	-	1	5	x	x	x	10	
v tom jedna je:														
matka - tchýně	1	-	2	1	4	-	-	-	-	x	x	x	4	
otec - tchán	-	-	-	-	-	-	-	-	1	x	x	x	1	
jiná osoba	-	-	-	-	-	1	-	1	4	x	x	x	5	
4. Tři, event. více dalších osob celkem	-	-	-	-	-	-	-	-	1	x	x	x	1	
Spolubydl. osoby úhrnem (2.- 4.)	9	12	27	6	54	5	15	20	48	x	x	x	122	
Úhrn cenz. domácností (1.- 4.)	363	408	687	172	1630	154	261	415	48	633	221	12	2959	

Tab. č. 450 Cenzové domácnosti podle druhu domácnosti a podle způsobu ubytování a spolubydlících jednotlivců, cenzové domácnosti spolubydlící podle vztahu osoby v jejich čele k uživateli bytu a společně hospodařící cenzové domácnosti podle vztahu osoby v jejich čele k osobě v čele hospodařící domácnosti

Odry

Způsob ubytování cenzové domácnosti	Úplné rodiny				celkem	Neúplné rodiny			Vícečlenné nerodinné domácnosti	Domácnosti jednotlivců			Domácnosti úhrnem	
	bez záv. dětí		se záv. dětmi			celkem	bez závislých dětí	se závislými dětmi		celkem	ve vlastním bytě	v jiném bytě		podnájem- níci
	ženy ek. aktivní	ženy ostatní	ženy ek. aktivní	ženy ostatní										
III. CD spolubydlící v bytě														
vztah osoby v jejich čele k uživateli bytu:														
uživatel bytu, manžel	83	55	60	16	214	20	41	61	4	60	x	x	339	
děti	8	-	16	12	36	-	70	70	5	x	104	x	215	
zeťové a snachy	1	-	11	8	21	-	-	-	-	x	1	x	22	
vnuci (pravnucci)	-	-	1	-	1	-	1	1	2	x	2	x	6	
rodiče	4	7	-	-	11	5	-	5	4	x	38	x	58	
ostatní příbuzní	1	-	3	1	5	1	3	4	1	x	11	x	21	
podnájemníci	-	-	-	-	-	-	1	1	-	x	x	12	13	
ostatní cizí osoby	1	-	6	2	9	2	8	10	-	x	65	x	84	
Úhrn spolubydlících CD	98	63	97	39	297	28	124	152	16	60	221	12	758	
IV. Společně hospodařící CD podle vztahu osoby v jejich čele k osobě v čele HD:														
osoba v čele HD	14	13	5	6	38	1	4	5	3	-	-	-	46	
děti	4	-	2	4	10	-	21	21	-	-	-	x	31	
zeťové a snachy	-	1	4	1	6	-	-	-	-	-	-	x	6	
vnuci	-	-	-	-	-	-	-	-	-	-	-	x	-	
rodiče	3	3	-	-	6	-	-	-	-	-	-	x	6	
ostatní příbuzní	-	-	1	1	2	1	1	2	-	-	-	x	4	
cizí osoby	-	-	-	-	-	-	1	1	-	-	-	x	1	
Úhrn spol. hospodařících CD	21	17	12	12	62	2	27	29	3	-	-	-	94	
V. Počet členů CD														
v bytě s 1 CD	716	800	2365	567	4448	271	398	669	69	564	x	x	5750	
2 CD	180	117	351	127	775	60	236	296	31	56	153	11	1322	
3+ CD	45	21	25	26	117	8	69	77	3	4	68	1	270	
celkem	941	938	2741	720	5340	339	703	1042	103	624	221	12	7342	
v CD mimo bytový fond	-	-	13	5	18	2	2	4	-	9	-	-	31	
Počet členů celkem	941	938	2754	725	5358	341	705	1046	103	633	221	12	7373	

1. Zaměstnané osoby, zaměstnavatelé,
samostatně činníTab. č. 451 Cenzové domácnosti podle počtu členů,
podle druhu domácnosti a počtu závislých dětí a podle
ekonomické aktivity osoby v čele cenzové domácnosti

Odry

Druh cenzové domácnosti	Cenzové domácnosti s počtem členů							CD celkem	%	Průměrný počet		Z úhrnu faktická man.
	1	2	3	4	5	6	7+			čl. domácn.	závisl. dětí	
1. Domácnosti rodinné úplné bez závislých dětí celkem	x	178	90	49	4	-	-	321	20,6	2,62	x	29
v tom:												
ženy ekonomicky aktivní	x	144	70	45	3	-	-	262	16,8	2,65	x	26
ženy ostatní	x	34	20	4	1	-	-	59	3,8	2,53	x	3
se závislými dětmi celkem	x	x	213	363	142	21	5	744	47,6	3,98	1,75	54
v tom:												
ženy ekonomicky aktivní s počtem dětí												
1	x	x	173	63	21	3	-	260	16,6	3,44	1,00	22
2	x	x	x	243	32	2	1	278	17,8	4,14	2,00	12
3	x	x	x	x	61	3	-	64	4,1	5,05	3,00	4
4+	x	x	x	x	x	6	1	7	0,4	6,14	4,14	-
celkem	x	x	173	306	114	14	2	609	39,0	3,96	1,70	38
ženy ostatní s počtem dětí												
1	x	x	40	2	3	-	-	45	2,9	3,18	1,00	7
2	x	x	x	55	6	-	-	61	3,9	4,10	2,00	4
3	x	x	x	x	19	1	1	21	1,3	5,14	3,00	4
4+	x	x	x	x	x	6	2	8	0,5	6,38	4,25	1
celkem	x	x	40	57	28	7	3	135	8,6	4,09	1,96	16
domácnosti rodinné úplné úhrnem	x	178	303	412	146	21	5	1065	68,2	3,57	1,22	83
%	x	16,7	28,5	38,7	13,7	2,0	0,5	100,0	x	x	x	7,8
2. Domácnosti rodinné neúplné bez závislých dětí celkem	x	45	13	-	-	-	-	58	3,7	2,22	x	x
v tom:												
v čele žena	x	32	11	-	-	-	-	43	2,8	2,26	x	x
v čele muž	x	13	2	-	-	-	-	15	1,0	2,13	x	x
se závislými dětmi celkem	x	59	58	16	1	-	-	134	8,6	2,69	1,40	x
v tom:												
matka s počtem dětí												
1	x	54	14	4	-	-	-	72	4,6	2,31	1,00	x
2	x	x	35	3	-	-	-	38	2,4	3,08	2,00	x
3+	x	x	x	2	-	-	-	2	0,1	4,00	3,00	x
celkem	x	54	49	9	-	-	-	112	7,2	2,60	1,38	x
otec s počtem dětí												
1	x	5	6	1	1	-	-	13	0,8	2,85	1,00	x
2	x	x	3	4	-	-	-	7	0,4	3,57	2,00	x
3+	x	x	x	2	-	-	-	2	0,1	4,00	3,00	x
celkem	x	5	9	7	1	-	-	22	1,4	3,18	1,50	x
domácnosti rodinné neúplné úhrnem	x	104	71	16	1	-	-	192	12,3	2,55	0,97	x
%	x	54,2	37,0	8,3	0,5	-	-	100,0	x	x	x	x
3. Vícečlenné nerodinné domácnosti - celkem	x	17	2	1	-	-	-	20	1,3	2,20	-	x
%	x	85,0	10,0	5,0	-	-	-	100,0	x	x	x	x
4. Domácnosti jednotlivců - celkem	285	x	x	x	x	x	x	285	18,2	1,00	x	x
v tom:												
samostatně bydlící ve vlastním bytě	131	x	x	x	x	x	x	131	8,4	1,00	x	x
bydlící ve vlastním bytě s další CD	17	x	x	x	x	x	x	17	1,1	1,00	x	x
spolubydlící v jiném bytě	132	x	x	x	x	x	x	132	8,5	1,00	x	x
podnájemníci	5	x	x	x	x	x	x	5	0,3	1,00	x	x
Úhrn cenzových domácností	285	299	376	429	147	21	5	1562	100,0	2,96	0,95	83
%	18,2	19,1	24,1	27,5	9,4	1,3	0,3	100,0	x	x	x	5,3

2. Pracující důchodci

Tab. č. 451 Cenzové domácnosti podle počtu členů,
podle druhu domácnosti a počtu závislých dětí a podle
ekonomické aktivity osoby v čele cenzové domácnosti

Odry

Druh cenzové domácnosti	Cenzové domácnosti s počtem členů							CD celkem	%	Průměrný počet		Z úhrnu faktická man.
	1	2	3	4	5	6	7+			čl. domácn.	závisl. dětí	
1. Domácnosti rodinné úplné bez závislých dětí celkem	x	17	3	-	-	-	-	20	44,4	2,15	x	-
v tom:												
ženy ekonomicky aktivní	x	6	2	-	-	-	-	8	17,8	2,25	x	-
ženy ostatní	x	11	1	-	-	-	-	12	26,7	2,08	x	-
se závislými dětmi celkem	x	x	1	4	-	-	1	6	13,3	4,33	2,17	-
v tom:												
ženy ekonomicky aktivní s počtem dětí												
1	x	x	1	1	-	-	-	2	4,4	3,50	1,00	-
2	x	x	x	2	-	-	-	2	4,4	4,00	2,00	-
3	x	x	x	x	-	-	-	-	-	X	X	-
4+	x	x	x	x	x	-	1	1	2,2	7,00	5,00	-
celkem	x	x	1	3	-	-	1	5	11,1	4,40	2,20	-
ženy ostatní s počtem dětí												
1	x	x	-	-	-	-	-	-	-	X	X	-
2	x	x	x	1	-	-	-	1	2,2	4,00	2,00	-
3	x	x	x	x	-	-	-	-	-	X	X	-
4+	x	x	x	x	x	-	-	-	-	X	X	-
celkem	x	x	-	1	-	-	-	1	2,2	4,00	2,00	-
domácnosti rodinné úplné úhrnem	x	17	4	4	-	-	1	26	57,8	2,65	0,50	-
%	x	65,4	15,4	15,4	-	-	3,8	100,0	x	x	x	-
2. Domácnosti rodinné neúplné bez závislých dětí celkem	x	3	-	-	-	-	-	3	6,7	2,00	x	x
v tom:												
v čele žena	x	2	-	-	-	-	-	2	4,4	2,00	x	x
v čele muž	x	1	-	-	-	-	-	1	2,2	2,00	x	x
se závislými dětmi celkem	x	-	-	-	-	-	-	-	-	X	X	x
v tom:												
matka s počtem dětí												
1	x	-	-	-	-	-	-	-	-	X	X	x
2	x	x	-	-	-	-	-	-	-	X	X	x
3+	x	x	x	-	-	-	-	-	-	X	X	x
celkem	x	-	-	-	-	-	-	-	-	X	X	x
otec s počtem dětí												
1	x	-	-	-	-	-	-	-	-	X	X	x
2	x	x	-	-	-	-	-	-	-	X	X	x
3+	x	x	x	-	-	-	-	-	-	X	X	x
celkem	x	-	-	-	-	-	-	-	-	X	X	x
domácnosti rodinné neúplné úhrnem	x	3	-	-	-	-	-	3	6,7	2,00	-	x
%	x	100,0	-	-	-	-	-	100,0	x	x	x	x
3. Vícečlenné nerodinné domácnosti - celkem	x	-	-	-	-	-	-	-	-	X	X	x
%	x	X	X	X	X	X	X	X	x	x	x	x
4. Domácnosti jednotlivců - celkem	16	x	x	x	x	x	x	16	35,6	1,00	x	x
v tom:												
samostatně bydlící ve vlastním bytě	13	x	x	x	x	x	x	13	28,9	1,00	x	x
bydlící ve vlastním bytě s další CD	2	x	x	x	x	x	x	2	4,4	1,00	x	x
spolubydlící v jiném bytě	1	x	x	x	x	x	x	1	2,2	1,00	x	x
podnájemníci	-	x	x	x	x	x	x	-	-	X	X	x
Úhrn cenzových domácností	16	20	4	4	-	-	1	45	100,0	2,02	0,29	-
%	35,6	44,4	8,9	8,9	-	-	2,2	100,0	x	x	x	-

3. Nezaměstnaní

Tab. č. 451 Cenzové domácnosti podle počtu členů,
podle druhu domácnosti a počtu závislých dětí a podle
ekonomické aktivity osoby v čele cenzové domácnosti

Odry

Druh cenzové domácnosti	Cenzové domácnosti s počtem členů							CD celkem	%	Průměrný počet		Z úhrnu faktická man.
	1	2	3	4	5	6	7+			čl. domácn.	závisl. dětí	
1. Domácnosti rodinné úplné bez závislých dětí celkem	x	18	5	6	1	-	-	30	11,7	2,67	x	5
v tom:												
ženy ekonomicky aktivní	x	15	4	3	-	-	-	22	8,6	2,45	x	4
ženy ostatní	x	3	1	3	1	-	-	8	3,1	3,25	x	1
se závislými dětmi celkem	x	x	9	33	14	6	12	74	28,9	4,77	2,39	10
v tom:												
ženy ekonomicky aktivní s počtem dětí												
1	x	x	8	7	-	-	-	15	5,9	3,47	1,00	-
2	x	x	x	18	2	1	-	21	8,2	4,19	2,00	3
3	x	x	x	x	6	1	2	9	3,5	5,67	3,00	-
4+	x	x	x	x	x	2	5	7	2,7	6,71	4,43	-
celkem	x	x	8	25	8	4	7	52	20,3	4,58	2,21	3
ženy ostatní s počtem dětí												
1	x	x	1	1	-	-	1	3	1,2	4,67	1,00	1
2	x	x	x	7	2	-	-	9	3,5	4,22	2,00	3
3	x	x	x	x	4	1	-	5	2,0	5,20	3,00	2
4+	x	x	x	x	x	1	4	5	2,0	7,40	5,20	1
celkem	x	x	1	8	6	2	5	22	8,6	5,23	2,82	7
domácnosti rodinné úplné úhrnem	x	18	14	39	15	6	12	104	40,6	4,16	1,70	15
%	x	17,3	13,5	37,5	14,4	5,8	11,5	100,0	x	x	x	14,4
2. Domácnosti rodinné neúplné bez závislých dětí celkem	x	7	3	-	-	-	-	10	3,9	2,30	x	x
v tom:												
v čele žena	x	5	3	-	-	-	-	8	3,1	2,38	x	x
v čele muž	x	2	-	-	-	-	-	2	0,8	2,00	x	x
se závislými dětmi celkem	x	29	14	9	2	-	-	54	21,1	2,70	1,44	x
v tom:												
matka s počtem dětí												
1	x	26	3	1	-	-	-	30	11,7	2,17	1,00	x
2	x	x	9	6	-	-	-	15	5,9	3,40	2,00	x
3+	x	x	x	2	2	-	-	4	1,6	4,50	3,25	x
celkem	x	26	12	9	2	-	-	49	19,1	2,73	1,49	x
otec s počtem dětí												
1	x	3	2	-	-	-	-	5	2,0	2,40	1,00	x
2	x	x	-	-	-	-	-	-	-	X	X	x
3+	x	x	x	-	-	-	-	-	-	X	X	x
celkem	x	3	2	-	-	-	-	5	2,0	2,40	1,00	x
domácnosti rodinné neúplné úhrnem	x	36	17	9	2	-	-	64	25,0	2,64	1,22	x
%	x	56,3	26,6	14,1	3,1	-	-	100,0	x	x	x	x
3. Vícečlenné nerodinné domácnosti - celkem	x	3	-	-	-	-	-	3	1,2	2,00	-	x
%	x	100,0	-	-	-	-	-	100,0	x	x	x	x
4. Domácnosti jednotlivců - celkem	85	x	x	x	x	x	x	85	33,2	1,00	x	x
v tom:												
samostatně bydlící ve vlastním bytě	39	x	x	x	x	x	x	39	15,2	1,00	x	x
bydlící ve vlastním bytě s další CD	8	x	x	x	x	x	x	8	3,1	1,00	x	x
spolubydlící v jiném bytě	32	x	x	x	x	x	x	32	12,5	1,00	x	x
podnájemníci	6	x	x	x	x	x	x	6	2,3	1,00	x	x
Úhrn cenzových domácností	85	57	31	48	17	6	12	256	100,0	2,71	1,00	15
%	33,2	22,3	12,1	18,8	6,6	2,3	4,7	100,0	x	x	x	5,9

4. Ostatní ekonomicky aktivní

Tab. č. 451 Cenzové domácnosti podle počtu členů,
podle druhu domácnosti a počtu závislých dětí a podle
ekonomické aktivity osoby v čele cenzové domácnosti

Odry

Druh cenzové domácnosti	Cenzové domácnosti s počtem členů							CD celkem	%	Průměrný počet		Z úhrnu faktická man.
	1	2	3	4	5	6	7+			čl. domácn.	závisl. dětí	
1. Domácnosti rodinné úplné bez závislých dětí celkem	x	1	-	-	-	-	-	1	7,1	2,00	x	-
v tom:												
ženy ekonomicky aktivní	x	1	-	-	-	-	-	1	7,1	2,00	x	-
ženy ostatní	x	-	-	-	-	-	-	-	-	X	x	-
se závislými dětmi celkem	x	x	-	-	-	-	-	-	-	X	X	-
v tom:												
ženy ekonomicky aktivní s počtem dětí												
1	x	x	-	-	-	-	-	-	-	X	X	-
2	x	x	x	-	-	-	-	-	-	X	X	-
3	x	x	x	x	-	-	-	-	-	X	X	-
4+	x	x	x	x	x	-	-	-	-	X	X	-
celkem	x	x	-	-	-	-	-	-	-	X	X	-
ženy ostatní s počtem dětí												
1	x	x	-	-	-	-	-	-	-	X	X	-
2	x	x	x	-	-	-	-	-	-	X	X	-
3	x	x	x	x	-	-	-	-	-	X	X	-
4+	x	x	x	x	x	-	-	-	-	X	X	-
celkem	x	x	-	-	-	-	-	-	-	X	X	-
domácnosti rodinné úplné úhrnem	x	1	-	-	-	-	-	1	7,1	2,00	-	-
%	x	100,0	-	-	-	-	-	100,0	x	x	x	-
2. Domácnosti rodinné neúplné bez závislých dětí celkem	x	-	-	-	-	-	-	-	-	X	x	x
v tom:												
v čele žena	x	-	-	-	-	-	-	-	-	X	x	x
v čele muž	x	-	-	-	-	-	-	-	-	X	x	x
se závislými dětmi celkem	x	10	1	1	-	-	-	12	85,7	2,25	1,25	x
v tom:												
matka s počtem dětí												
1	x	10	-	-	-	-	-	10	71,4	2,00	1,00	x
2	x	x	1	-	-	-	-	1	7,1	3,00	2,00	x
3+	x	x	x	1	-	-	-	1	7,1	4,00	3,00	x
celkem	x	10	1	1	-	-	-	12	85,7	2,25	1,25	x
otec s počtem dětí												
1	x	-	-	-	-	-	-	-	-	X	X	x
2	x	x	-	-	-	-	-	-	-	X	X	x
3+	x	x	x	-	-	-	-	-	-	X	X	x
celkem	x	-	-	-	-	-	-	-	-	X	X	x
domácnosti rodinné neúplné úhrnem	x	10	1	1	-	-	-	12	85,7	2,25	1,25	x
%	x	83,3	8,3	8,3	-	-	-	100,0	x	x	x	x
3. Vícečlenné nerodinné domácnosti - celkem	x	-	-	-	-	-	-	-	-	X	x	x
%	x	X	X	X	X	X	X	X	x	x	x	x
4. Domácnosti jednotlivců - celkem	1	x	x	x	x	x	x	1	7,1	1,00	x	x
v tom:												
samostatně bydlící ve vlastním bytě	-	x	x	x	x	x	x	-	-	X	x	x
bydlící ve vlastním bytě s další CD	-	x	x	x	x	x	x	-	-	X	x	x
spolubydlící v jiném bytě	1	x	x	x	x	x	x	1	7,1	1,00	x	x
podnájemníci	-	x	x	x	x	x	x	-	-	X	x	x
Úhrn cenzových domácností	1	11	1	1	-	-	-	14	100,0	2,14	1,07	-
%	7,1	78,6	7,1	7,1	-	-	-	100,0	x	x	x	-

5. Nepracující důchodci

Tab. č. 451 Cenzové domácnosti podle počtu členů,
podle druhu domácnosti a počtu závislých dětí a podle
ekonomické aktivity osoby v čele cenzové domácnosti

Odry

Druh cenzové domácnosti	Cenzové domácnosti s počtem členů							CD celkem	%	Průměrný počet		Z úhrnu	
	1	2	3	4	5	6	7+			čl. domácn.	závisl. dětí	faktická man.	
1. Domácnosti rodinné úplné bez závislých dětí celkem	x	304	78	11	2	-	1	396	39,4	2,28	x	22	
v tom:													
ženy ekonomicky aktivní	x	43	22	3	2	-	-	70	7,0	2,49	x	5	
ženy ostatní	x	261	56	8	-	-	1	326	32,5	2,24	x	17	
se závislými dětmi celkem	x	x	15	7	4	2	1	29	2,9	3,86	1,31	3	
v tom:													
ženy ekonomicky aktivní s počtem dětí													
1	x	x	8	3	2	2	-	15	1,5	3,87	1,00	1	
2	x	x	x	2	1	-	-	3	0,3	4,33	2,00	-	
3	x	x	x	x	-	-	-	-	-	X	X	-	
4+	x	x	x	x	x	-	-	-	-	X	X	-	
celkem	x	x	8	5	3	2	-	18	1,8	3,94	1,17	1	
ženy ostatní s počtem dětí													
1	x	x	7	2	-	-	-	9	0,9	3,22	1,00	1	
2	x	x	x	-	-	-	-	-	-	X	X	-	
3	x	x	x	x	1	-	-	1	0,1	5,00	3,00	-	
4+	x	x	x	x	x	-	1	1	0,1	7,00	5,00	1	
celkem	x	x	7	2	1	-	1	11	1,1	3,73	1,55	2	
domácnosti rodinné úplné úhrnem	x	304	93	18	6	2	2	425	42,3	2,39	0,09	25	
%	x	71,5	21,9	4,2	1,4	0,5	0,5	100,0	x	x	x	5,9	
2. Domácnosti rodinné neúplné bez závislých dětí celkem	x	68	10	3	-	-	-	81	8,1	2,20	x	x	
v tom:													
v čele žena	x	56	9	3	-	-	-	68	6,8	2,22	x	x	
v čele muž	x	12	1	-	-	-	-	13	1,3	2,08	x	x	
se závislými dětmi celkem	x	6	3	2	-	-	-	11	1,1	2,64	1,27	x	
v tom:													
matka s počtem dětí													
1	x	6	1	1	-	-	-	8	0,8	2,38	1,00	x	
2	x	x	2	-	-	-	-	2	0,2	3,00	2,00	x	
3+	x	x	x	-	-	-	-	-	-	X	X	x	
celkem	x	6	3	1	-	-	-	10	1,0	2,50	1,20	x	
otec s počtem dětí													
1	x	-	-	-	-	-	-	-	-	X	X	x	
2	x	x	-	1	-	-	-	1	0,1	4,00	2,00	x	
3+	x	x	x	-	-	-	-	-	-	X	X	x	
celkem	x	-	-	1	-	-	-	1	0,1	4,00	2,00	x	
domácnosti rodinné neúplné úhrnem	x	74	13	5	-	-	-	92	9,2	2,25	0,15	x	
%	x	80,4	14,1	5,4	-	-	-	100,0	x	x	x	x	
3. Vícečlenné nerodinné domácnosti - celkem	x	20	3	-	-	-	-	23	2,3	2,13	-	x	
%	x	87,0	13,0	-	-	-	-	100,0	x	x	x	x	
4. Domácnosti jednotlivců - celkem	464	x	x	x	x	x	x	464	46,2	1,00	x	x	
v tom:													
samostatně bydlící ve vlastním bytě	386	x	x	x	x	x	x	386	38,4	1,00	x	x	
bydlící ve vlastním bytě s další CD	32	x	x	x	x	x	x	32	3,2	1,00	x	x	
spolubydlící v jiném bytě	45	x	x	x	x	x	x	45	4,5	1,00	x	x	
podnájemníci	1	x	x	x	x	x	x	1	0,1	1,00	x	x	
Úhrn cenzových domácností	464	398	109	23	6	2	2	1004	100,0	1,73	0,05	25	
%	46,2	39,6	10,9	2,3	0,6	0,2	0,2	100,0	x	x	x	2,5	

6. Ostatní ekonomicky neaktivní

Tab. č. 451 Cenzové domácnosti podle počtu členů,
podle druhu domácnosti a počtu závislých dětí a podle
ekonomické aktivity osoby v čele cenzové domácnosti

Odry

Druh cenzové domácnosti	Cenzové domácnosti s počtem členů							CD celkem	%	Průměrný počet		Z úhrnu faktická man.
	1	2	3	4	5	6	7+			čl. domácn.	závisl. dětí	
1. Domácnosti rodinné úplné bez závislých dětí celkem	x	-	-	1	-	-	-	1	1,5	4,00	x	-
v tom:												
ženy ekonomicky aktivní	x	-	-	-	-	-	-	-	-	X	x	-
ženy ostatní	x	-	-	1	-	-	-	1	1,5	4,00	x	-
se závislými dětmi celkem	x	x	2	2	-	1	-	5	7,4	4,00	1,60	-
v tom:												
ženy ekonomicky aktivní s počtem dětí												
1	x	x	1	1	-	-	-	2	2,9	3,50	1,00	-
2	x	x	x	-	-	-	-	-	-	X	X	-
3	x	x	x	x	-	-	-	-	-	X	X	-
4+	x	x	x	x	x	-	-	-	-	X	X	-
celkem	x	x	1	1	-	-	-	2	2,9	3,50	1,00	-
ženy ostatní s počtem dětí												
1	x	x	1	1	-	-	-	2	2,9	3,50	1,00	-
2	x	x	x	-	-	-	-	-	-	X	X	-
3	x	x	x	x	-	-	-	-	-	X	X	-
4+	x	x	x	x	x	1	-	1	1,5	6,00	4,00	-
celkem	x	x	1	1	-	1	-	3	4,4	4,33	2,00	-
domácnosti rodinné úplné úhrnem	x	-	2	3	-	1	-	6	8,8	4,00	1,33	-
%	x	-	33,3	50,0	-	16,7	-	100,0	x	x	x	-
2. Domácnosti rodinné neúplné bez závislých dětí celkem	x	-	1	-	-	-	-	1	1,5	3,00	x	x
v tom:												
v čele žena	x	-	1	-	-	-	-	1	1,5	3,00	x	x
v čele muž	x	-	-	-	-	-	-	-	-	X	x	x
se závislými dětmi celkem	x	28	12	4	3	2	1	50	73,5	2,84	1,78	x
v tom:												
matka s počtem dětí												
1	x	28	-	-	-	-	-	28	41,2	2,00	1,00	x
2	x	x	12	1	-	-	-	13	19,1	3,08	2,00	x
3+	x	x	x	3	3	2	1	9	13,2	5,11	3,89	x
celkem	x	28	12	4	3	2	1	50	73,5	2,84	1,78	x
otec s počtem dětí												
1	x	-	-	-	-	-	-	-	-	X	X	x
2	x	x	-	-	-	-	-	-	-	X	X	x
3+	x	x	x	-	-	-	-	-	-	X	X	x
celkem	x	-	-	-	-	-	-	-	-	X	X	x
domácnosti rodinné neúplné úhrnem	x	28	13	4	3	2	1	51	75,0	2,84	1,75	x
%	x	54,9	25,5	7,8	5,9	3,9	2,0	100,0	x	x	x	x
3. Vícečlenné nerodinné domácnosti - celkem	x	2	-	-	-	-	-	2	2,9	2,00	-	x
%	x	100,0	-	-	-	-	-	100,0	x	x	x	x
4. Domácnosti jednotlivců - celkem	9	x	x	x	x	x	x	9	13,2	1,00	x	x
v tom:												
samostatně bydlící ve vlastním bytě	3	x	x	x	x	x	x	3	4,4	1,00	x	x
bydlící ve vlastním bytě s další CD	-	x	x	x	x	x	x	-	-	X	x	x
spolubydlící v jiném bytě	6	x	x	x	x	x	x	6	8,8	1,00	x	x
podnájemníci	-	x	x	x	x	x	x	-	-	X	x	x
Úhrn cenzových domácností	9	30	15	7	3	3	1	68	100,0	2,68	1,43	-
%	13,2	44,1	22,1	10,3	4,4	4,4	1,5	100,0	x	x	x	-

7. Ekonomická aktivita nezjištěna

Tab. č. 451 Cenzové domácnosti podle počtu členů,
podle druhu domácnosti a počtu závislých dětí a podle
ekonomické aktivity osoby v čele cenzové domácnosti

Odry

Druh cenzové domácnosti	Cenzové domácnosti s počtem členů							CD celkem	%	Průměrný počet		Z úhrnu faktická man.
	1	2	3	4	5	6	7+			čl. domácn.	závisl. dětí	
1. Domácnosti rodinné úplné bez závislých dětí celkem	x	2	-	-	-	-	-	2	20,0	2,00	x	-
v tom:												
ženy ekonomicky aktivní	x	-	-	-	-	-	-	-	-	X	x	-
ženy ostatní	x	2	-	-	-	-	-	2	20,0	2,00	x	-
se závislými dětmi celkem	x	x	-	-	1	-	-	1	10,0	5,00	2,00	-
v tom:												
ženy ekonomicky aktivní s počtem dětí												
1	x	x	-	-	-	-	-	-	-	X	X	-
2	x	x	x	-	1	-	-	1	10,0	5,00	2,00	-
3	x	x	x	x	-	-	-	-	-	X	X	-
4+	x	x	x	x	x	-	-	-	-	X	X	-
celkem	x	x	-	-	1	-	-	1	10,0	5,00	2,00	-
ženy ostatní s počtem dětí												
1	x	x	-	-	-	-	-	-	-	X	X	-
2	x	x	x	-	-	-	-	-	-	X	X	-
3	x	x	x	x	-	-	-	-	-	X	X	-
4+	x	x	x	x	x	-	-	-	-	X	X	-
celkem	x	x	-	-	-	-	-	-	-	X	X	-
domácnosti rodinné úplné úhrnem	x	2	-	-	1	-	-	3	30,0	3,00	0,67	-
%	x	66,7	-	-	33,3	-	-	100,0	x	x	x	-
2. Domácnosti rodinné neúplné bez závislých dětí celkem	x	1	-	-	-	-	-	1	10,0	2,00	x	x
v tom:												
v čele žena	x	1	-	-	-	-	-	1	10,0	2,00	x	x
v čele muž	x	-	-	-	-	-	-	-	-	X	x	x
se závislými dětmi celkem	x	-	-	-	-	-	-	-	-	X	X	x
v tom:												
matka s počtem dětí												
1	x	-	-	-	-	-	-	-	-	X	X	x
2	x	x	-	-	-	-	-	-	-	X	X	x
3+	x	x	x	-	-	-	-	-	-	X	X	x
celkem	x	-	-	-	-	-	-	-	-	X	X	x
otec s počtem dětí												
1	x	-	-	-	-	-	-	-	-	X	X	x
2	x	x	-	-	-	-	-	-	-	X	X	x
3+	x	x	x	-	-	-	-	-	-	X	X	x
celkem	x	-	-	-	-	-	-	-	-	X	X	x
domácnosti rodinné neúplné úhrnem	x	1	-	-	-	-	-	1	10,0	2,00	-	x
%	x	100,0	-	-	-	-	-	100,0	x	x	x	x
3. Vícečlenné nerodinné domácnosti - celkem	x	-	-	-	-	-	-	-	-	X	X	x
%	x	X	X	X	X	X	X	X	x	x	x	x
4. Domácnosti jednotlivců - celkem	6	x	x	x	x	x	x	6	60,0	1,00	x	x
v tom:												
samostatně bydlící ve vlastním bytě	1	x	x	x	x	x	x	1	10,0	1,00	x	x
bydlící ve vlastním bytě s další CD	1	x	x	x	x	x	x	1	10,0	1,00	x	x
spolubydlící v jiném bytě	4	x	x	x	x	x	x	4	40,0	1,00	x	x
podnájemníci	-	x	x	x	x	x	x	-	-	X	x	x
Úhrn cenzových domácností	6	3	-	-	1	-	-	10	100,0	1,70	0,20	-
%	60,0	30,0	-	-	10,0	-	-	100,0	x	x	x	-

8. Ekonomická aktivita úhrnem

Tab. č. 451 Cenzové domácnosti podle počtu členů,
podle druhu domácnosti a počtu závislých dětí a podle
ekonomické aktivity osoby v čele cenzové domácnosti

Odry

Druh cenzové domácnosti	Cenzové domácnosti s počtem členů							CD celkem	%	Průměrný počet		Z úhrnu faktická man.
	1	2	3	4	5	6	7+			čl. domácn.	závisl. dětí	
1. Domácnosti rodinné úplné bez závislých dětí celkem	x	520	176	67	7	-	1	771	26,1	2,44	x	56
v tom:												
ženy ekonomicky aktivní	x	209	98	51	5	-	-	363	12,3	2,59	x	35
ženy ostatní	x	311	78	16	2	-	1	408	13,8	2,30	x	21
se závislými dětmi celkem	x	x	240	409	161	30	19	859	29,0	4,05	1,79	67
v tom:												
ženy ekonomicky aktivní s počtem dětí												
1	x	x	191	75	23	5	-	294	9,9	3,46	1,00	23
2	x	x	x	265	36	3	1	305	10,3	4,15	2,00	15
3	x	x	x	x	67	4	2	73	2,5	5,12	3,00	4
4+	x	x	x	x	x	8	7	15	0,5	6,47	4,33	-
celkem	x	x	191	340	126	20	10	687	23,2	4,01	1,73	42
ženy ostatní s počtem dětí												
1	x	x	49	6	3	-	1	59	2,0	3,27	1,00	9
2	x	x	x	63	8	-	-	71	2,4	4,11	2,00	7
3	x	x	x	x	24	2	1	27	0,9	5,15	3,00	6
4+	x	x	x	x	x	8	7	15	0,5	6,73	4,60	3
celkem	x	x	49	69	35	10	9	172	5,8	4,22	2,04	25
domácnosti rodinné úplné úhrnem	x	520	416	476	168	30	20	1630	55,1	3,29	0,94	123
%	x	31,9	25,5	29,2	10,3	1,8	1,2	100,0	x	x	x	7,5
2. Domácnosti rodinné neúplné bez závislých dětí celkem	x	124	27	3	-	-	-	154	5,2	2,21	x	x
v tom:												
v čele žena	x	96	24	3	-	-	-	123	4,2	2,24	x	x
v čele muž	x	28	3	-	-	-	-	31	1,0	2,10	x	x
se závislými dětmi celkem	x	132	88	32	6	2	1	261	8,8	2,70	1,47	x
v tom:												
matka s počtem dětí												
1	x	124	18	6	-	-	-	148	5,0	2,20	1,00	x
2	x	x	59	10	-	-	-	69	2,3	3,14	2,00	x
3+	x	x	x	8	5	2	1	16	0,5	4,75	3,56	x
celkem	x	124	77	24	5	2	1	233	7,9	2,66	1,47	x
otec s počtem dětí												
1	x	8	8	1	1	-	-	18	0,6	2,72	1,00	x
2	x	x	3	5	-	-	-	8	0,3	3,63	2,00	x
3+	x	x	x	2	-	-	-	2	0,1	4,00	3,00	x
celkem	x	8	11	8	1	-	-	28	0,9	3,07	1,43	x
domácnosti rodinné neúplné úhrnem	x	256	115	35	6	2	1	415	14,0	2,52	0,92	x
%	x	61,7	27,7	8,4	1,4	0,5	0,2	100,0	x	x	x	x
3. Vícečlenné nerodinné domácnosti - celkem	x	42	5	1	-	-	-	48	1,6	2,15	-	x
%	x	87,5	10,4	2,1	-	-	-	100,0	x	x	x	x
4. Domácnosti jednotlivců - celkem	866	x	x	x	x	x	x	866	29,3	1,00	x	x
v tom:												
samostatně bydlící ve vlastním bytě	573	x	x	x	x	x	x	573	19,4	1,00	x	x
bydlící ve vlastním bytě s další CD	60	x	x	x	x	x	x	60	2,0	1,00	x	x
spolubydlící v jiném bytě	221	x	x	x	x	x	x	221	7,5	1,00	x	x
podnájemníci	12	x	x	x	x	x	x	12	0,4	1,00	x	x
Úhrn cenzových domácností	866	818	536	512	174	32	21	2959	100,0	2,49	0,65	123
%	29,3	27,6	18,1	17,3	5,9	1,1	0,7	100,0	x	x	x	4,2

Tab. č. 452 Vícečlenné cenзовé domácnosti podle druhu domácnosti a počtu členů a podle pohlaví a věku osoby v čele cenзовé domácnosti

Odry

Pohlaví a věk osoby v čele cenзовé domácnosti	Úplné rodiny						Neúplné rodiny					Vícečlenné nerodinné domácnosti					
	s počtem členů					celkem	s počtem členů				celkem	s počtem členů			celkem		
	2	3	4	5	6+		2	3	4	5+		2	3	4+			
Muži																	
15 - 19	-	1	-	-	-	1	-	-	-	-	-	-	-	-	-	-	
20 - 24	6	14	9	-	1	30	1	-	-	-	1	3	1	-	-	4	
25 - 29	24	54	46	11	2	137	-	-	-	-	-	2	-	-	-	2	
30 - 34	12	40	84	27	10	173	1	-	-	-	1	1	1	-	-	2	
35 - 39	6	25	94	28	11	164	3	1	2	-	6	3	-	-	-	3	
40 - 44	11	31	87	51	15	195	3	4	2	-	9	2	-	-	-	2	
45 - 49	28	59	80	30	4	201	2	3	3	-	8	2	-	-	-	2	
50 - 54	77	82	46	16	4	225	10	4	1	1	16	3	-	-	-	3	
55 - 59	78	51	20	5	1	155	5	1	-	-	6	2	-	-	-	2	
60 - 64	90	28	5	-	2	125	-	-	-	-	-	1	1	-	-	2	
65 - 69	87	16	5	-	-	108	2	-	-	-	2	-	-	-	-	-	
70+	101	15	-	-	-	116	9	1	-	-	10	-	-	-	-	-	
nezjištěno	-	-	-	-	-	-	-	-	-	-	-	-	-	-	-	-	
celkem	520	416	476	168	50	1630	36	14	8	1	59	19	3	-	-	22	
Ženy																	
15 - 19	x	x	x	x	x	x	2	1	-	-	3	-	-	-	-	-	
20 - 24	x	x	x	x	x	x	37	5	2	2	46	1	-	-	-	1	
25 - 29	x	x	x	x	x	x	31	12	2	-	45	1	-	-	-	1	
30 - 34	x	x	x	x	x	x	18	18	3	2	41	-	-	-	-	-	
35 - 39	x	x	x	x	x	x	14	16	8	1	39	-	-	-	-	-	
40 - 44	x	x	x	x	x	x	13	17	6	3	39	-	-	-	1	1	
45 - 49	x	x	x	x	x	x	22	17	2	-	41	1	-	-	-	1	
50 - 54	x	x	x	x	x	x	21	5	1	-	27	2	-	-	-	2	
55 - 59	x	x	x	x	x	x	16	5	-	-	21	1	-	-	-	1	
60 - 64	x	x	x	x	x	x	9	3	-	-	12	1	-	-	-	1	
65 - 69	x	x	x	x	x	x	12	2	-	-	14	4	1	-	-	5	
70+	x	x	x	x	x	x	25	-	3	-	28	12	1	-	-	13	
nezjištěno	x	x	x	x	x	x	-	-	-	-	-	-	-	-	-	-	
celkem	x	x	x	x	x	x	220	101	27	8	356	23	2	1	-	26	

Tab. č. 453 Další osoby žijící v rodinných domácnostech podle pohlaví, rodinného stavu a podle věku

Odry

Věk	Muži							Ženy							Úhrnem
	svobodní	ženatí	rozvedení	ovdovělí	stav nezj.	celkem	%	svobodné	vdané	rozvedené	ovdovělé	stav nezj.	celkem	%	
1. Děti v úplných rodinných domácnostech (kromě závislých dětí)															
- 14	-	-	-	-	-	-	-	-	-	-	-	-	-	-	
15 - 19	33	-	-	-	-	33	9,6	23	-	-	-	-	23	14,7	
20 - 24	162	-	-	-	-	162	47,0	89	2	-	-	-	91	58,3	
25 - 29	97	3	2	-	-	102	29,6	34	2	-	-	-	36	23,1	
30 - 34	21	1	1	-	1	24	7,0	6	-	-	-	-	6	3,8	
35 - 39	6	1	2	-	1	10	2,9	-	-	-	-	-	-	-	
40 - 49	9	-	2	-	-	11	3,2	-	-	-	-	-	-	-	
50 - 59	1	-	2	-	-	3	0,9	-	-	-	-	-	-	-	
60 - 69	-	-	-	-	-	-	-	-	-	-	-	-	-	-	
70 +	-	-	-	-	-	-	-	-	-	-	-	-	-	-	
nezjištěno	-	-	-	-	-	-	-	-	-	-	-	-	-	-	
celkem	329	5	9	-	2	345	100,0	152	4	-	-	-	156	100,0	
2. Další osoby v úplných rodinných domácnostech (kromě osoby v čele, manželky/družky a dětí)															
- 14	-	-	-	-	-	-	-	1	-	-	-	-	1	2,1	
15 - 19	1	-	-	-	-	1	10,0	1	-	-	-	-	1	2,1	
20 - 24	-	-	-	-	-	-	-	-	-	-	-	-	-	-	
25 - 29	-	-	-	-	-	-	-	-	-	-	-	-	-	-	
30 - 34	-	-	-	-	-	-	-	-	-	-	-	-	-	-	
35 - 39	-	-	1	-	-	1	10,0	-	-	-	-	-	-	-	
40 - 49	1	-	-	-	-	1	10,0	-	-	1	-	-	1	2,1	
50 - 59	-	1	2	-	-	3	30,0	-	-	2	5	-	7	14,6	
60 - 69	-	-	-	1	-	1	10,0	1	-	2	7	-	10	20,8	
70 +	-	-	-	3	-	3	30,0	1	-	-	27	-	28	58,3	
nezjištěno	-	-	-	-	-	-	-	-	-	-	-	-	-	-	
celkem	2	1	3	4	-	10	100,0	4	-	5	39	-	48	100,0	
3. Děti v neúplných rodinných domácnostech (kromě závislých dětí)															
- 14	-	-	-	-	-	-	-	-	-	-	-	-	-	-	
15 - 19	19	-	-	-	-	19	11,7	9	-	-	-	1	10	15,6	
20 - 24	43	1	-	-	1	45	27,6	24	1	-	-	-	25	39,1	
25 - 29	24	5	2	-	-	31	19,0	11	-	-	-	-	11	17,2	
30 - 34	5	3	4	-	-	12	7,4	6	1	-	-	-	7	10,9	
35 - 39	9	1	5	-	-	15	9,2	3	-	1	-	-	4	6,3	
40 - 49	24	-	8	-	-	32	19,6	5	-	-	-	-	5	7,8	
50 - 59	7	-	2	-	-	9	5,5	1	-	-	1	-	2	3,1	
60 - 69	-	-	-	-	-	-	-	-	-	-	-	-	-	-	
70 +	-	-	-	-	-	-	-	-	-	-	-	-	-	-	
nezjištěno	-	-	-	-	-	-	-	-	-	-	-	-	-	-	
celkem	131	10	21	-	1	163	100,0	59	2	1	1	1	64	100,0	

Tab. č. 453 Další osoby žijící v rodinných domácnostech
podle pohlaví, rodinného stavu a podle věku

Odry

Věk	Muži							Ženy							Úhrnem
	svobodní	ženatí	rozvedení	ovdovělí	stav nezj.	celkem	%	svobodné	vdané	rozvedené	ovdovělé	stav nezj.	celkem	%	
4. Další osoby v neúplných rodinných domácnostech (kromě osoby v čele a dětí)															
- 14	-	-	-	-	-	-	-	-	-	-	-	-	-	-	-
15 - 19	1	-	-	-	-	1	25,0	-	-	-	-	-	-	-	1
20 - 24	1	-	-	-	-	1	25,0	1	-	-	-	-	1	5,9	2
25 - 29	-	-	-	-	-	-	-	-	-	-	-	-	-	-	-
30 - 34	-	-	-	-	-	-	-	-	-	-	-	-	-	-	-
35 - 39	-	-	-	-	-	-	-	-	-	-	-	-	-	-	-
40 - 49	-	-	-	-	-	-	-	1	-	1	1	-	3	17,6	3
50 - 59	-	1	-	-	-	1	25,0	-	-	1	3	-	4	23,5	5
60 - 69	-	-	-	-	-	-	-	-	-	-	2	-	2	11,8	2
70 +	-	-	-	1	-	1	25,0	-	-	2	5	-	7	41,2	8
nezjištěno	-	-	-	-	-	-	-	-	-	-	-	-	-	-	-
celkem	2	1	-	1	-	4	100,0	2	-	4	11	-	17	100,0	21
5. Další osoby v rodinných domácnostech celkem															
- 14	-	-	-	-	-	-	-	1	-	-	-	-	1	0,4	1
15 - 19	54	-	-	-	-	54	10,3	33	-	-	-	1	34	11,9	88
20 - 24	206	1	-	-	1	208	39,8	114	3	-	-	-	117	41,1	325
25 - 29	121	8	4	-	-	133	25,5	45	2	-	-	-	47	16,5	180
30 - 34	26	4	5	-	1	36	6,9	12	1	-	-	-	13	4,6	49
35 - 39	15	2	8	-	1	26	5,0	3	-	1	-	-	4	1,4	30
40 - 49	34	-	10	-	-	44	8,4	6	-	2	1	-	9	3,2	53
50 - 59	8	2	6	-	-	16	3,1	1	-	3	9	-	13	4,6	29
60 - 69	-	-	-	1	-	1	0,2	1	-	2	9	-	12	4,2	13
70 +	-	-	-	4	-	4	0,8	1	-	2	32	-	35	12,3	39
nezjištěno	-	-	-	-	-	-	-	-	-	-	-	-	-	-	-
celkem	464	17	33	5	3	522	100,0	217	6	10	51	1	285	100,0	807

Tab. č. 454 Cenzové domácnosti rodinné úplné podle ekonomické aktivity a postavení v zaměstnání manžela/druha a podle ekonomické aktivity a postavení v zaměstnání manželky/družky

Odry

Ekonomická aktivity, postavení v zaměstnání manželky/družky	Ekonomická aktivity manžela/druha											Domácnosti úhrnem
	ekonomicky aktivní						ekonomicky neaktivní			nezjištěná ekonomická aktivita		
	postavení v zaměstnání						celkem	nepracující důchodci	ostatní		celkem	
	zaměstna- vatelé	zaměstnanci	samostatně činní	členové produkčních družstev	pomáhající rodinní příslušníci	nezjištěno						
1. Domácnosti rodinné úplné bez závislých dětí ekonomická aktivity manželky/družky												
ekonomicky aktivní:												
zaměstnavatelé	5	-	-	-	-	-	5	2	-	2	-	7
zaměstnanci	14	203	37	1	-	6	261	60	-	60	-	321
samostatně činní	3	7	6	-	-	-	16	4	-	4	-	20
členové produkčních družstev	-	-	-	-	-	-	-	-	-	-	-	-
pomáhající rodinní příslušníci	1	-	-	-	-	-	1	-	-	-	-	1
nezjištěno	-	8	-	-	-	2	10	4	-	4	-	14
celkem	23	218	43	1	-	8	293	70	-	70	-	363
ekonomicky neaktivní:												
nepracující důchodci	7	53	11	-	-	4	75	324	1	325	1	401
ostatní	-	2	2	-	-	-	4	2	-	2	-	6
celkem	7	55	13	-	-	4	79	326	1	327	1	407
nezjištěná ekonomická aktivita	-	-	-	-	-	-	-	-	-	-	1	1
úhrnem	30	273	56	1	-	12	372	396	1	397	2	771
2. Domácnosti rodinné úplné se závislými dětmi ekonomická aktivity manželky/družky												
ekonomicky aktivní:												
zaměstnavatelé	4	6	7	-	-	1	18	-	-	-	-	18
zaměstnanci	16	437	94	-	-	6	553	15	2	17	-	570
samostatně činní	8	25	13	-	1	-	47	2	-	2	1	50
členové produkčních družstev	-	-	-	-	-	-	-	-	-	-	-	-
pomáhající rodinní příslušníci	2	1	2	-	-	-	5	-	-	-	-	5
nezjištěno	1	29	5	-	-	8	43	1	-	1	-	44
celkem	31	498	121	-	1	15	666	18	2	20	1	687
ekonomicky neaktivní:												
nepracující důchodci	1	15	2	-	-	-	18	7	-	7	-	25
ostatní	5	103	25	-	-	7	140	4	3	7	-	147
celkem	6	118	27	-	-	7	158	11	3	14	-	172
nezjištěná ekonomická aktivita	-	-	-	-	-	-	-	-	-	-	-	-
úhrnem	37	616	148	-	1	22	824	29	5	34	1	859

Tab. č. 454 Cenzové domácnosti rodinné úplné podle ekonomické aktivity a postavení v zaměstnání manžela/druha a podle ekonomické aktivity a postavení v zaměstnání manželky/družky

Odry

Ekonomická aktivita, postavení v zaměstnání manželky/družky	Ekonomická aktivita manžela/druha										Domácnosti úhrnem	
	ekonomicky aktivní						ekonomicky neaktivní			nezjištěná ekonomická aktivita		
	postavení v zaměstnání						celkem	nepracující důchodci	ostatní			celkem
	zaměstna- vatelé	zaměstnanci	samostatně činní	členové produkčních družstev	pomáhající rodinní příslušníci	nezjištěno						
3. Domácnosti rodinné úplné úhrnem ekonomická aktivita manželky/družky												
ekonomicky aktivní:												
zaměstnavatelé	9	6	7	-	-	1	23	2	-	2	-	25
zaměstnanci	30	640	131	1	-	12	814	75	2	77	-	891
samostatně činní	11	32	19	-	1	-	63	6	-	6	1	70
členové produkčních družstev	-	-	-	-	-	-	-	-	-	-	-	-
pomáhající rodinní příslušníci	3	1	2	-	-	-	6	-	-	-	-	6
nezjištěno	1	37	5	-	-	10	53	5	-	5	-	58
celkem	54	716	164	1	1	23	959	88	2	90	1	1050
ekonomicky neaktivní:												
nepracující důchodci	8	68	13	-	-	4	93	331	1	332	1	426
ostatní	5	105	27	-	-	7	144	6	3	9	-	153
celkem	13	173	40	-	-	11	237	337	4	341	1	579
nezjištěná ekonomická aktivita	-	-	-	-	-	-	-	-	-	-	1	1
úhrnem	67	889	204	1	1	34	1196	425	6	431	3	1630

Tab. č. 455 Cenzové domácnosti rodinné podle počtu závislých dětí
a podle ekonomické aktivity a postavení v zaměstnání osoby
v čele cenzové domácnosti a druhu cenzové domácnosti

Odry

Ekonomická aktivita, postavení v zaměstnání osoby v čele cenz. domácnosti, druh CD	Rodinné domácnosti s počtem závislých dětí							Počet závislých dětí celkem	Průměrný počet závislých dětí	
	0	1	2	3	4	5+	celkem		rodiny celkem	rodiny s dětmi
1. Ek. aktivní - zaměstnavatelé	31	21	18	4	1	-	75	73	0,97	1,66
Úplné rodiny	30	17	15	4	1	-	67	63	0,94	1,70
ženy ekonomicky aktivní	23	14	13	3	1	-	54	53	0,98	1,71
ženy ostatní	7	3	2	1	-	-	13	10	0,77	1,67
Neúplné rodiny	1	4	3	-	-	-	8	10	1,25	1,43
2. Ek. aktivní - zaměstnanci	333	346	343	75	13	7	1117	1348	1,21	1,72
Úplné rodiny	273	240	290	67	12	7	889	1108	1,25	1,80
ženy ekonomicky aktivní	218	203	235	51	5	4	716	866	1,21	1,74
ženy ostatní	55	37	55	16	7	3	173	242	1,40	2,05
Neúplné rodiny	60	106	53	8	1	-	228	240	1,05	1,43
3. Ek. aktivní - samostatně činní	63	68	61	23	2	-	217	267	1,23	1,73
Úplné rodiny	56	64	59	23	2	-	204	259	1,27	1,75
ženy ekonomicky aktivní	43	57	47	16	1	-	164	203	1,24	1,68
ženy ostatní	13	7	12	7	1	-	40	56	1,40	2,07
Neúplné rodiny	7	4	2	-	-	-	13	8	0,62	1,33
4. Ek. aktivní - ostatní vč. nezj. post. v zam.	16	20	11	5	4	2	58	83	1,43	1,98
Úplné rodiny	13	4	8	5	4	2	36	61	1,69	2,65
ženy ekonomicky aktivní	9	3	6	3	3	1	25	41	1,64	2,56
ženy ostatní	4	1	2	2	1	1	11	20	1,82	2,86
Neúplné rodiny	3	16	3	-	-	-	22	22	1,00	1,16
5. Ekonomicky aktivní celkem	443	455	433	107	20	9	1467	1771	1,21	1,73
Úplné rodiny	372	325	372	99	19	9	1196	1491	1,25	1,81
ženy ekonomicky aktivní	293	277	301	73	10	5	959	1163	1,21	1,75
ženy ostatní	79	48	71	26	9	4	237	328	1,38	2,08
Neúplné rodiny	71	130	61	8	1	-	271	280	1,03	1,40
6. Nepracující důchodci	477	32	6	1	-	1	517	52	0,10	1,30
Úplné rodiny	396	24	3	1	-	1	425	38	0,09	1,31
ženy ekonomicky aktivní	70	15	3	-	-	-	88	21	0,24	1,17
ženy ostatní	326	9	-	1	-	1	337	17	0,05	1,55
Neúplné rodiny	81	8	3	-	-	-	92	14	0,15	1,27
7. Ostatní ekonomicky neaktivní	2	32	13	3	5	2	57	97	1,70	1,76
Úplné rodiny	1	4	-	-	1	-	6	8	1,33	1,60
ženy ekonomicky aktivní	-	2	-	-	-	-	2	2	1,00	1,00
ženy ostatní	1	2	-	-	1	-	4	6	1,50	2,00
Neúplné rodiny	1	28	13	3	4	2	51	89	1,75	1,78
8. Ekonomicky neaktivní celkem	479	64	19	4	5	3	574	149	0,26	1,57
Úplné rodiny	397	28	3	1	1	1	431	46	0,11	1,35
ženy ekonomicky aktivní	70	17	3	-	-	-	90	23	0,26	1,15
ženy ostatní	327	11	-	1	1	1	341	23	0,07	1,64
Neúplné rodiny	82	36	16	3	4	2	143	103	0,72	1,69
9. Nezjištěná ekonomická aktivita	3	-	1	-	-	-	4	2	0,50	2,00
Úplné rodiny	2	-	1	-	-	-	3	2	0,67	2,00
ženy ekonomicky aktivní	-	-	1	-	-	-	1	2	2,00	2,00
ženy ostatní	2	-	-	-	-	-	2	-	-	X
Neúplné rodiny	1	-	-	-	-	-	1	-	-	X
10. Úhrnem	925	519	453	111	25	12	2045	1922	0,94	1,72
Úplné rodiny	771	353	376	100	20	10	1630	1539	0,94	1,79
ženy ekonomicky aktivní	363	294	305	73	10	5	1050	1188	1,13	1,73
ženy ostatní	408	59	71	27	10	5	580	351	0,61	2,04
Neúplné rodiny	154	166	77	11	5	2	415	383	0,92	1,47

Tab. č. 456 Cenzové domácnosti rodinné podle počtu závislých dětí
a podle národnosti osoby v čele cenzové domácnosti a druhu
cenzové domácnosti

Odry

Národnost osoby v čele cenzové domácnosti, druh cenzové domácnosti	Rodinné domácnosti s počtem závislých dětí							Počet závislých dětí celkem	Průměrný počet závislých dětí	
	0	1	2	3	4	5+	celkem		rodiny celkem	rodiny s dětmi
1. Česká	815	475	424	101	22	9	1846	1759	0,95	1,71
Úplné rodiny	682	320	349	91	17	7	1466	1394	0,95	1,78
ženy ekonomicky aktivní	320	265	283	65	8	5	946	1083	1,14	1,73
ženy ostatní	362	55	66	26	9	2	520	311	0,60	1,97
Neúplné rodiny	133	155	75	10	5	2	380	365	0,96	1,48
2. Moravská	36	21	16	4	2	1	80	79	0,99	1,80
Úplné rodiny	29	18	15	4	2	1	69	74	1,07	1,85
ženy ekonomicky aktivní	14	15	12	3	1	-	45	52	1,16	1,68
ženy ostatní	15	3	3	1	1	1	24	22	0,92	2,44
Neúplné rodiny	7	3	1	-	-	-	11	5	0,45	1,25
3. Slezská	3	1	-	-	-	-	4	1	0,25	1,00
Úplné rodiny	3	1	-	-	-	-	4	1	0,25	1,00
ženy ekonomicky aktivní	3	1	-	-	-	-	4	1	0,25	1,00
ženy ostatní	-	-	-	-	-	-	-	-	X	X
Neúplné rodiny	-	-	-	-	-	-	-	-	X	X
4. Slovenská	40	8	2	3	1	1	55	30	0,55	2,00
Úplné rodiny	35	4	2	2	1	1	45	23	0,51	2,30
ženy ekonomicky aktivní	15	3	1	2	1	-	22	15	0,68	2,14
ženy ostatní	20	1	1	-	-	1	23	8	0,35	2,67
Neúplné rodiny	5	4	-	1	-	-	10	7	0,70	1,40
5. Polská	2	-	-	-	-	-	2	-	-	X
Úplné rodiny	2	-	-	-	-	-	2	-	-	X
ženy ekonomicky aktivní	1	-	-	-	-	-	1	-	-	X
ženy ostatní	1	-	-	-	-	-	1	-	-	X
Neúplné rodiny	-	-	-	-	-	-	-	-	X	X
6. Německá	6	2	1	-	-	-	9	4	0,44	1,33
Úplné rodiny	5	1	1	-	-	-	7	3	0,43	1,50
ženy ekonomicky aktivní	1	1	1	-	-	-	3	3	1,00	1,50
ženy ostatní	4	-	-	-	-	-	4	-	-	X
Neúplné rodiny	1	1	-	-	-	-	2	1	0,50	1,00
7. Romská	1	-	-	-	-	-	1	-	-	X
Úplné rodiny	1	-	-	-	-	-	1	-	-	X
ženy ekonomicky aktivní	1	-	-	-	-	-	1	-	-	X
ženy ostatní	-	-	-	-	-	-	-	-	X	X
Neúplné rodiny	-	-	-	-	-	-	-	-	X	X
8. Maďarská	1	1	1	-	-	-	3	3	1,00	1,50
Úplné rodiny	1	-	1	-	-	-	2	2	1,00	2,00
ženy ekonomicky aktivní	-	-	1	-	-	-	1	2	2,00	2,00
ženy ostatní	1	-	-	-	-	-	1	-	-	X
Neúplné rodiny	-	1	-	-	-	-	1	1	1,00	1,00
9. Ukrajinská	-	-	-	-	-	-	-	-	X	X
Úplné rodiny	-	-	-	-	-	-	-	-	X	X
ženy ekonomicky aktivní	-	-	-	-	-	-	-	-	X	X
ženy ostatní	-	-	-	-	-	-	-	-	X	X
Neúplné rodiny	-	-	-	-	-	-	-	-	X	X

Tab. č. 456 Cenzové domácnosti rodinné podle počtu závislých dětí
a podle národnosti osoby v čele cenzové domácnosti a druhu
cenzové domácnosti

Odry

Národnost osoby v čele cenzové domácnosti, druh cenzové domácnosti	Rodinné domácnosti s počtem závislých dětí							Počet závislých dětí celkem	Průměrný počet závislých dětí		
	0	1	2	3	4	5+	celkem		rodiny celkem	rodiny s dětmi	
10. Ruská	-	-	-	-	-	-	-	-	-	X	X
Úplné rodiny	-	-	-	-	-	-	-	-	-	X	X
ženy ekonomicky aktivní	-	-	-	-	-	-	-	-	-	X	X
ženy ostatní	-	-	-	-	-	-	-	-	-	X	X
Neúplné rodiny	-	-	-	-	-	-	-	-	-	X	X
11. Rusínská	-	-	-	-	-	-	-	-	-	X	X
Úplné rodiny	-	-	-	-	-	-	-	-	-	X	X
ženy ekonomicky aktivní	-	-	-	-	-	-	-	-	-	X	X
ženy ostatní	-	-	-	-	-	-	-	-	-	X	X
Neúplné rodiny	-	-	-	-	-	-	-	-	-	X	X
12. Bulharská	1	1	2	-	-	-	4	5	1,25	1,67	
Úplné rodiny	1	1	2	-	-	-	4	5	1,25	1,67	
ženy ekonomicky aktivní	1	1	2	-	-	-	4	5	1,25	1,67	
ženy ostatní	-	-	-	-	-	-	-	-	X	X	
Neúplné rodiny	-	-	-	-	-	-	-	-	X	X	
13. Rumunská	1	2	-	-	-	-	3	2	0,67	1,00	
Úplné rodiny	-	2	-	-	-	-	2	2	1,00	1,00	
ženy ekonomicky aktivní	-	2	-	-	-	-	2	2	1,00	1,00	
ženy ostatní	-	-	-	-	-	-	-	-	X	X	
Neúplné rodiny	1	-	-	-	-	-	1	-	-	X	
14. Řecká	-	-	-	-	-	-	-	-	-	X	X
Úplné rodiny	-	-	-	-	-	-	-	-	-	X	X
ženy ekonomicky aktivní	-	-	-	-	-	-	-	-	-	X	X
ženy ostatní	-	-	-	-	-	-	-	-	-	X	X
Neúplné rodiny	-	-	-	-	-	-	-	-	-	X	X
15. Vietnamská	-	-	1	-	-	-	1	2	2,00	2,00	
Úplné rodiny	-	-	1	-	-	-	1	2	2,00	2,00	
ženy ekonomicky aktivní	-	-	1	-	-	-	1	2	2,00	2,00	
ženy ostatní	-	-	-	-	-	-	-	-	X	X	
Neúplné rodiny	-	-	-	-	-	-	-	-	X	X	
16. Ostatní	6	1	2	-	-	-	9	5	0,56	1,67	
Úplné rodiny	6	1	2	-	-	-	9	5	0,56	1,67	
ženy ekonomicky aktivní	4	1	2	-	-	-	7	5	0,71	1,67	
ženy ostatní	2	-	-	-	-	-	2	-	-	X	
Neúplné rodiny	-	-	-	-	-	-	-	-	X	X	
17. Nezjištěno	13	7	4	3	-	1	28	32	1,14	2,13	
Úplné rodiny	6	5	3	3	-	1	18	28	1,56	2,33	
ženy ekonomicky aktivní	3	5	2	3	-	-	13	18	1,38	1,80	
ženy ostatní	3	-	1	-	-	1	5	10	2,00	5,00	
Neúplné rodiny	7	2	1	-	-	-	10	4	0,40	1,33	
18. Úhrnem	925	519	453	111	25	12	2045	1922	0,94	1,72	
Úplné rodiny	771	353	376	100	20	10	1630	1539	0,94	1,79	
ženy ekonomicky aktivní	363	294	305	73	10	5	1050	1188	1,13	1,73	
ženy ostatní	408	59	71	27	10	5	580	351	0,61	2,04	
Neúplné rodiny	154	166	77	11	5	2	415	383	0,92	1,47	

Tab. č. 457 Cenzové domácnosti rodinné podle druhu domácnosti a ekonomické aktivity ženy a podle počtu závislých dětí a věku partnerů resp. osoby v čele neúplné rodiny

Odry

Počet závislých dětí v CD, věk partnerů resp. osoby v čele neúplné rodiny	Úplné rodiny						Neúplné rodiny		Rodinné domácnosti úhrnem	
	ženy ek. aktivní		ženy ostatní		celkem		muži	ženy	muži	ženy
	muži	ženy	muži	ženy	muži	ženy				
Domácnosti bez závislých dětí										
15 - 19	-	1	-	-	-	1	-	-	-	1
20 - 24	6	16	-	1	6	17	-	-	6	17
25 - 29	23	18	1	-	24	18	-	-	24	18
30 - 34	12	9	-	-	12	9	-	-	12	9
35 - 39	7	8	1	1	8	9	-	1	8	10
40 - 44	18	43	4	2	22	45	3	6	25	51
45 - 49	71	98	6	6	77	104	2	23	79	127
50 - 54	125	141	27	45	152	186	10	21	162	207
55 - 59	67	21	62	109	129	130	4	18	133	148
60 - 64	21	5	99	93	120	98	-	12	120	110
65 - 69	11	3	94	76	105	79	2	14	107	93
70+	2	-	114	75	116	75	10	28	126	103
nezjištěno	-	-	-	-	-	-	-	-	-	-
celkem	363	363	408	408	771	771	31	123	802	894
Domácnosti s 1 závislým dítětem										
15 - 19	1	1	-	2	1	3	-	2	1	5
20 - 24	7	19	9	16	16	35	1	37	17	72
25 - 29	36	44	20	17	56	61	-	32	56	93
30 - 34	38	31	6	4	44	35	1	19	45	54
35 - 39	26	30	2	-	28	30	3	15	31	45
40 - 44	46	55	2	2	48	57	2	22	50	79
45 - 49	68	82	7	4	75	86	4	12	79	98
50 - 54	51	28	6	10	57	38	5	6	62	44
55 - 59	17	3	3	3	20	6	2	3	22	9
60 - 64	2	1	3	1	5	2	-	-	5	2
65 - 69	2	-	1	-	3	-	-	-	3	-
70+	-	-	-	-	-	-	-	-	-	-
nezjištěno	-	-	-	-	-	-	-	-	-	-
celkem	294	294	59	59	353	353	18	148	371	501
Domácnosti se 2 závislými dětmi										
15 - 19	-	-	-	-	-	-	-	1	-	1
20 - 24	2	4	5	9	7	13	-	6	7	19
25 - 29	25	49	25	31	50	80	-	12	50	92
30 - 34	64	84	22	16	86	100	-	19	86	119
35 - 39	87	91	7	4	94	95	2	18	96	113
40 - 44	73	54	4	4	77	58	3	7	80	65
45 - 49	39	22	4	3	43	25	2	6	45	31
50 - 54	10	1	3	3	13	4	1	-	14	4
55 - 59	5	-	1	1	6	1	-	-	6	1
60 - 64	-	-	-	-	-	-	-	-	-	-
65 - 69	-	-	-	-	-	-	-	-	-	-
70+	-	-	-	-	-	-	-	-	-	-
nezjištěno	-	-	-	-	-	-	-	-	-	-
celkem	305	305	71	71	376	376	8	69	384	445

Tab. č. 457 Cenzové domácnosti rodinné podle druhu domácnosti a ekonomické aktivity ženy a podle počtu závislých dětí a věku partnerů resp. osoby v čele neúplné rodiny

Odry

Počet závislých dětí v CD, věk partnerů resp. osoby v čele neúplné rodiny	Úplné rodiny						Neúplné rodiny		Rodinné domácnosti úhrnem	
	ženy ek. aktivní		ženy ostatní		celkem		muži	ženy	muži	ženy
	muži	ženy	muži	ženy	muži	ženy				
Domácnosti se 3 závislými dětmi										
15 - 19	-	-	-	-	-	-	-	-	-	-
20 - 24	-	-	1	2	1	2	-	1	1	3
25 - 29	2	5	4	13	6	18	-	1	6	19
30 - 34	13	20	11	4	24	24	-	1	24	25
35 - 39	18	27	6	8	24	35	1	5	25	40
40 - 44	32	19	5	-	37	19	1	1	38	20
45 - 49	6	2	-	-	6	2	-	-	6	2
50 - 54	2	-	-	-	2	-	-	-	2	-
55 - 59	-	-	-	-	-	-	-	-	-	-
60 - 64	-	-	-	-	-	-	-	-	-	-
65 - 69	-	-	-	-	-	-	-	-	-	-
70+	-	-	-	-	-	-	-	-	-	-
nezjištěno	-	-	-	-	-	-	-	-	-	-
celkem	73	73	27	27	100	100	2	9	102	109
Domácnosti se 4+ závislými dětmi										
15 - 19	-	-	-	-	-	-	-	-	-	-
20 - 24	-	-	-	-	-	-	-	2	-	2
25 - 29	1	1	-	3	1	4	-	-	1	4
30 - 34	3	6	4	5	7	11	-	2	7	13
35 - 39	5	7	5	5	10	12	-	-	10	12
40 - 44	5	-	6	2	11	2	-	3	11	5
45 - 49	-	1	-	-	-	1	-	-	-	1
50 - 54	1	-	-	-	1	-	-	-	1	-
55 - 59	-	-	-	-	-	-	-	-	-	-
60 - 64	-	-	-	-	-	-	-	-	-	-
65 - 69	-	-	-	-	-	-	-	-	-	-
70+	-	-	-	-	-	-	-	-	-	-
nezjištěno	-	-	-	-	-	-	-	-	-	-
celkem	15	15	15	15	30	30	-	7	30	37
Domácnosti rodinné úhrnem										
15 - 19	1	2	-	2	1	4	-	3	1	7
20 - 24	15	39	15	28	30	67	1	46	31	113
25 - 29	87	117	50	64	137	181	-	45	137	226
30 - 34	130	150	43	29	173	179	1	41	174	220
35 - 39	143	163	21	18	164	181	6	39	170	220
40 - 44	174	171	21	10	195	181	9	39	204	220
45 - 49	184	205	17	13	201	218	8	41	209	259
50 - 54	189	170	36	58	225	228	16	27	241	255
55 - 59	89	24	66	113	155	137	6	21	161	158
60 - 64	23	6	102	94	125	100	-	12	125	112
65 - 69	13	3	95	76	108	79	2	14	110	93
70+	2	-	114	75	116	75	10	28	126	103
nezjištěno	-	-	-	-	-	-	-	-	-	-
celkem	1050	1050	580	580	1630	1630	59	356	1689	1986

Tab. č. 458 Cenzové domácnosti rodinné podle počtu závislých dětí
a podle ekonomické aktivity a věku ženy resp. osoby v čele neúplné
rodiny

Odry

Ekonomická aktivita ženy, věk ženy resp. osoby v čele neúplné rodiny	Domácnosti rodinné úplné								Domácnosti rodinné neúplné							
	celkem	v tom v % podle počtu závislých dětí					prům. poč. záv. dětí v rodinách		celkem	v tom v % podle počtu závislých dětí				prům. poč. záv. dětí v rodinách		
		0	1	2	3	4+	celkem	s dětmi		0	1	2	3+	celkem	s dětmi	
Ženy ekonomicky aktivní																
15 - 19	2	50,0	50,0	-	-	-	0,50	1,00	1	-	100,0	-	-	1,00	1,00	
20 - 24	39	41,0	48,7	10,3	-	-	0,69	1,17	19	-	100,0	-	-	1,00	1,00	
25 - 29	117	15,4	37,6	41,9	4,3	0,9	1,38	1,63	33	-	75,8	21,2	3,0	1,27	1,27	
30 - 34	150	6,0	20,7	56,0	13,3	4,0	1,91	2,03	36	-	47,2	50,0	2,8	1,56	1,56	
35 - 39	163	4,9	18,4	55,8	16,6	4,3	1,98	2,08	36	2,8	36,1	50,0	11,1	1,69	1,74	
40 - 49	376	37,5	36,4	20,2	5,6	0,3	0,95	1,52	72	37,5	45,8	15,3	1,4	0,82	1,31	
50 - 59	194	83,5	16,0	0,5	-	-	0,17	1,03	28	85,7	14,3	-	-	0,14	1,00	
60 - 69	9	88,9	11,1	-	-	-	0,11	1,00	1	100,0	-	-	-	-	X	
70 +	-	X	X	X	X	X	X	X	-	X	X	X	X	X	X	
nezjištěno	-	X	X	X	X	X	X	X	-	X	X	X	X	X	X	
celkem	1050	34,6	28,0	29,0	7,0	1,4	1,13	1,73	226	23,5	49,6	23,9	3,1	1,07	1,40	
Ženy ostatní																
15 - 19	2	-	100,0	-	-	-	1,00	1,00	2	-	50,0	50,0	-	1,50	1,50	
20 - 24	28	3,6	57,1	32,1	7,1	-	1,43	1,48	27	-	66,7	22,2	11,1	1,52	1,52	
25 - 29	64	-	26,6	48,4	20,3	4,7	2,06	2,06	12	-	58,3	41,7	-	1,42	1,42	
30 - 34	29	-	13,8	55,2	13,8	17,2	2,52	2,52	5	-	40,0	20,0	40,0	2,40	2,40	
35 - 39	18	5,6	-	22,2	44,4	27,8	2,89	3,06	3	-	66,7	-	33,3	1,67	1,67	
40 - 49	23	34,8	26,1	30,4	-	8,7	1,30	2,00	8	25,0	12,5	25,0	37,5	2,25	3,00	
50 - 59	171	90,1	7,6	2,3	-	-	0,12	1,24	20	75,0	25,0	-	-	0,25	1,00	
60 - 69	170	99,4	0,6	-	-	-	0,01	1,00	25	100,0	-	-	-	-	X	
70 +	75	100,0	-	-	-	-	-	X	28	100,0	-	-	-	-	X	
nezjištěno	-	X	X	X	X	X	X	X	-	X	X	X	X	X	X	
celkem	580	70,3	10,2	12,2	4,7	2,6	0,61	2,04	130	53,8	27,7	11,5	6,9	0,78	1,68	
Muži v čele neúplné rodiny																
15 - 19	x	x	x	x	x	x	x	x	-	X	X	X	X	X	X	
20 - 24	x	x	x	x	x	x	x	x	1	-	100,0	-	-	1,00	1,00	
25 - 29	x	x	x	x	x	x	x	x	-	X	X	X	X	X	X	
30 - 34	x	x	x	x	x	x	x	x	1	-	100,0	-	-	1,00	1,00	
35 - 39	x	x	x	x	x	x	x	x	6	-	50,0	33,3	16,7	1,67	1,67	
40 - 49	x	x	x	x	x	x	x	x	17	29,4	35,3	29,4	5,9	1,12	1,58	
50 - 59	x	x	x	x	x	x	x	x	22	63,6	31,8	4,5	-	0,41	1,13	
60 - 69	x	x	x	x	x	x	x	x	2	100,0	-	-	-	-	X	
70 +	x	x	x	x	x	x	x	x	10	100,0	-	-	-	-	X	
nezjištěno	x	x	x	x	x	x	x	x	-	X	X	X	X	X	X	
celkem	x	x	x	x	x	x	x	x	59	52,5	30,5	13,6	3,4	0,68	1,43	
Úhrnem																
15 - 19	4	25,0	75,0	-	-	-	0,75	1,00	3	-	66,7	33,3	-	1,33	1,33	
20 - 24	67	25,4	52,2	19,4	3,0	-	1,00	1,34	47	-	80,9	12,8	6,4	1,30	1,30	
25 - 29	181	9,9	33,7	44,2	9,9	2,2	1,62	1,80	45	-	71,1	26,7	2,2	1,31	1,31	
30 - 34	179	5,0	19,6	55,9	13,4	6,1	2,01	2,11	42	-	47,6	45,2	7,1	1,64	1,64	
35 - 39	181	5,0	16,6	52,5	19,3	6,6	2,07	2,17	45	2,2	40,0	44,4	13,3	1,69	1,73	
40 - 49	399	37,3	35,8	20,8	5,3	0,8	0,97	1,55	97	35,1	41,2	18,6	5,2	0,99	1,52	
50 - 59	365	86,6	12,1	1,4	-	-	0,15	1,10	70	75,7	22,9	1,4	-	0,26	1,06	
60 - 69	179	98,9	1,1	-	-	-	0,01	1,00	28	100,0	-	-	-	-	X	
70 +	75	100,0	-	-	-	-	-	X	38	100,0	-	-	-	-	X	
nezjištěno	-	X	X	X	X	X	X	X	-	X	X	X	X	X	X	
celkem	1630	47,3	21,7	23,1	6,1	1,8	0,94	1,79	415	37,1	40,0	18,6	4,3	0,92	1,47	

Tab. č. 459 Cenzové domácnosti rodinné neúplné podle pohlaví
a rodinného stavu osoby v čele cenzové domácnosti a podle počtu
závislých dětí a věku osoby v čele cenzové domácnosti

Odry

Počet závislých dětí v cenzové domácnosti, věk osoby v čele cenzové domácnosti	Muži							Ženy							Úhrnem
	svobodní	ženatí	rozvedení	ovdovělí	nezjištěno	celkem	%	svobodné	vdané	rozvedené	ovdovělé	nezjištěno	celkem	%	
Domácnosti bez závislých dětí															
15 - 19	-	-	-	-	-	-	-	-	-	-	-	-	-	-	-
20 - 24	-	-	-	-	-	-	-	-	-	-	-	-	-	-	-
25 - 29	-	-	-	-	-	-	-	-	-	-	-	-	-	-	-
30 - 34	-	-	-	-	-	-	-	-	-	-	-	-	-	-	-
35 - 39	-	-	-	-	-	-	-	-	-	1	-	-	1	0,8	1
40 - 44	1	-	1	1	-	3	9,7	-	1	5	-	6	4,9	9	
45 - 49	-	1	1	-	-	2	6,5	1	-	14	8	23	18,7	25	
50 - 54	1	-	5	4	-	10	32,3	1	-	9	11	21	17,1	31	
55 - 59	-	-	3	1	-	4	12,9	3	-	6	8	18	14,6	22	
60 - 64	-	-	-	-	-	-	-	-	-	2	10	12	9,8	12	
65 - 69	-	-	-	2	-	2	6,5	-	2	4	8	14	11,4	16	
70+	-	1	-	9	-	10	32,3	1	-	-	27	28	22,8	38	
nezjištěno	-	-	-	-	-	-	-	-	-	-	-	-	-	-	-
celkem	2	2	10	17	-	31	100,0	6	3	41	72	123	100,0	154	
Domácnosti s 1 závislým dítětem															
15 - 19	-	-	-	-	-	-	-	2	-	-	-	2	1,4	2	
20 - 24	-	1	-	-	-	1	5,6	27	7	3	-	37	25,0	38	
25 - 29	-	-	-	-	-	-	-	11	7	14	-	32	21,6	32	
30 - 34	-	-	1	-	-	1	5,6	2	6	11	-	19	12,8	20	
35 - 39	-	-	3	-	-	3	16,7	2	-	13	-	15	10,1	18	
40 - 44	-	-	2	-	-	2	11,1	3	4	12	3	22	14,9	24	
45 - 49	-	1	2	1	-	4	22,2	-	1	8	3	12	8,1	16	
50 - 54	-	-	2	3	-	5	27,8	-	-	2	4	6	4,1	11	
55 - 59	-	-	1	1	-	2	11,1	1	-	1	1	3	2,0	5	
60 - 64	-	-	-	-	-	-	-	-	-	-	-	-	-	-	-
65 - 69	-	-	-	-	-	-	-	-	-	-	-	-	-	-	-
70+	-	-	-	-	-	-	-	-	-	-	-	-	-	-	-
nezjištěno	-	-	-	-	-	-	-	-	-	-	-	-	-	-	-
celkem	-	2	11	5	-	18	100,0	48	25	64	11	148	100,0	166	
Domácnosti se 2 závislými dětmi															
15 - 19	-	-	-	-	-	-	-	1	-	-	-	1	1,4	1	
20 - 24	-	-	-	-	-	-	-	3	2	1	-	6	8,7	6	
25 - 29	-	-	-	-	-	-	-	3	2	6	1	12	17,4	12	
30 - 34	-	-	-	-	-	-	-	2	2	15	-	19	27,5	19	
35 - 39	-	1	1	-	-	2	25,0	1	2	13	2	18	26,1	20	
40 - 44	-	1	2	-	-	3	37,5	-	-	6	1	7	10,1	10	
45 - 49	-	1	1	-	-	2	25,0	-	-	2	4	6	8,7	8	
50 - 54	-	-	-	1	-	1	12,5	-	-	-	-	-	-	1	
55 - 59	-	-	-	-	-	-	-	-	-	-	-	-	-	-	-
60 - 64	-	-	-	-	-	-	-	-	-	-	-	-	-	-	-
65 - 69	-	-	-	-	-	-	-	-	-	-	-	-	-	-	-
70+	-	-	-	-	-	-	-	-	-	-	-	-	-	-	-
nezjištěno	-	-	-	-	-	-	-	-	-	-	-	-	-	-	-
celkem	-	3	4	1	-	8	100,0	10	8	43	8	69	100,0	77	

Tab. č. 459 Cenzové domácnosti rodinné neúplné podle pohlaví
a rodinného stavu osoby v čele cenzové domácnosti a podle počtu
závislých dětí a věku osoby v čele cenzové domácnosti

Odry

Počet závislých dětí v cenzové domácnosti, věk osoby v čele cenzové domácnosti	Muži							Ženy							Úhrnem
	svobodní	ženatí	rozvedení	ovdovělí	nezjištěno	celkem	%	svobodné	vdané	rozvedené	ovdovělé	nezjištěno	celkem	%	
Domácnosti se 3+ závislými dětmi															
15 - 19	-	-	-	-	-	-	-	-	-	-	-	-	-	-	-
20 - 24	-	-	-	-	-	-	-	1	1	1	-	-	3	18,8	3
25 - 29	-	-	-	-	-	-	-	-	1	-	-	-	1	6,3	1
30 - 34	-	-	-	-	-	-	-	1	-	2	-	-	3	18,8	3
35 - 39	-	1	-	-	-	1	50,0	1	1	3	-	-	5	31,3	6
40 - 44	-	-	1	-	-	1	50,0	-	-	3	1	-	4	25,0	5
45 - 49	-	-	-	-	-	-	-	-	-	-	-	-	-	-	-
50 - 54	-	-	-	-	-	-	-	-	-	-	-	-	-	-	-
55 - 59	-	-	-	-	-	-	-	-	-	-	-	-	-	-	-
60 - 64	-	-	-	-	-	-	-	-	-	-	-	-	-	-	-
65 - 69	-	-	-	-	-	-	-	-	-	-	-	-	-	-	-
70+	-	-	-	-	-	-	-	-	-	-	-	-	-	-	-
nezjištěno	-	-	-	-	-	-	-	-	-	-	-	-	-	-	-
celkem	-	1	1	-	-	2	100,0	3	3	9	1	-	16	100,0	18
Domácnosti se závislými dětmi celkem															
15 - 19	-	-	-	-	-	-	-	3	-	-	-	-	3	1,3	3
20 - 24	-	1	-	-	-	1	3,6	31	10	5	-	-	46	19,7	47
25 - 29	-	-	-	-	-	-	-	14	10	20	1	-	45	19,3	45
30 - 34	-	-	1	-	-	1	3,6	5	8	28	-	-	41	17,6	42
35 - 39	-	2	4	-	-	6	21,4	4	3	29	2	-	38	16,3	44
40 - 44	-	1	5	-	-	6	21,4	3	4	21	5	-	33	14,2	39
45 - 49	-	2	3	1	-	6	21,4	-	1	10	7	-	18	7,7	24
50 - 54	-	-	2	4	-	6	21,4	-	-	2	4	-	6	2,6	12
55 - 59	-	-	1	1	-	2	7,1	1	-	1	1	-	3	1,3	5
60 - 64	-	-	-	-	-	-	-	-	-	-	-	-	-	-	-
65 - 69	-	-	-	-	-	-	-	-	-	-	-	-	-	-	-
70+	-	-	-	-	-	-	-	-	-	-	-	-	-	-	-
nezjištěno	-	-	-	-	-	-	-	-	-	-	-	-	-	-	-
celkem	-	6	16	6	-	28	100,0	61	36	116	20	-	233	100,0	261
Domácnosti rodinné neúplné úhrnem															
15 - 19	-	-	-	-	-	-	-	3	-	-	-	-	3	0,8	3
20 - 24	-	1	-	-	-	1	1,7	31	10	5	-	-	46	12,9	47
25 - 29	-	-	-	-	-	-	-	14	10	20	1	-	45	12,6	45
30 - 34	-	-	1	-	-	1	1,7	5	8	28	-	-	41	11,5	42
35 - 39	-	2	4	-	-	6	10,2	4	3	30	2	-	39	11,0	45
40 - 44	1	1	6	1	-	9	15,3	3	5	26	5	-	39	11,0	48
45 - 49	-	3	4	1	-	8	13,6	1	1	24	15	-	41	11,5	49
50 - 54	1	-	7	8	-	16	27,1	1	-	11	15	-	27	7,6	43
55 - 59	-	-	4	2	-	6	10,2	4	-	7	9	1	21	5,9	27
60 - 64	-	-	-	-	-	-	-	-	-	2	10	-	12	3,4	12
65 - 69	-	-	-	2	-	2	3,4	-	2	4	8	-	14	3,9	16
70+	-	1	-	9	-	10	16,9	1	-	-	27	-	28	7,9	38
nezjištěno	-	-	-	-	-	-	-	-	-	-	-	-	-	-	-
celkem	2	8	26	23	-	59	100,0	67	39	157	92	1	356	100,0	415

Tab. č. 460 Cenzové domácnosti vícečlenné nerodinné
a domácnosti jednotlivců podle pohlaví a rodinného stavu osoby
v čele cenzové domácnosti a podle druhu cenzové domácnosti
a věku osoby v čele cenzové domácnosti

Odry

Druh cenzové domácnosti, věk osoby v čele cenzové domácnosti	Muži							Ženy							Úhrnem
	svobodní	ženatí	rozvedení	ovdovělí	nezjištěno	celkem	%	svobodné	vdané	rozvedené	ovdovělé	nezjištěno	celkem	%	
Vícečlenné nerodinné domácnosti															
15 - 19	-	-	-	-	-	-	-	-	-	-	-	-	-	-	-
20 - 24	4	-	-	-	-	4	18,2	1	-	-	-	-	1	3,8	5
25 - 29	2	-	-	-	-	2	9,1	1	-	-	-	-	1	3,8	3
30 - 34	2	-	-	-	-	2	9,1	-	-	-	-	-	-	-	2
35 - 39	1	1	1	-	-	3	13,6	-	-	-	-	-	-	-	3
40 - 44	1	-	1	-	-	2	9,1	1	-	-	-	-	1	3,8	3
45 - 49	1	-	1	-	-	2	9,1	-	-	-	1	-	1	3,8	3
50 - 54	1	1	1	-	-	3	13,6	1	-	1	-	-	2	7,7	5
55 - 59	2	-	-	-	-	2	9,1	-	1	-	-	-	1	3,8	3
60 - 64	-	-	2	-	-	2	9,1	-	-	-	1	-	1	3,8	3
65 - 69	-	-	-	-	-	-	-	-	-	2	3	-	5	19,2	5
70+	-	-	-	-	-	-	-	-	-	2	11	-	13	50,0	13
nezjištěno	-	-	-	-	-	-	-	-	-	-	-	-	-	-	-
celkem	14	2	6	-	-	22	100,0	4	1	5	16	-	26	100,0	48
Domácnosti jednotlivců bydlících samostatně ve vlastním bytě															
15 - 19	1	-	-	-	-	1	0,5	-	-	-	-	-	-	-	1
20 - 24	8	1	-	-	-	9	4,1	9	-	-	-	-	9	2,5	18
25 - 29	20	5	2	-	-	27	12,4	9	-	-	-	-	9	2,5	36
30 - 34	5	2	5	-	-	12	5,5	2	2	2	-	-	6	1,7	18
35 - 39	6	1	6	-	-	13	6,0	3	-	-	-	-	3	0,8	16
40 - 44	6	2	10	-	-	18	8,3	2	-	-	-	-	2	0,6	20
45 - 49	7	1	6	-	-	14	6,5	3	2	3	2	-	10	2,8	24
50 - 54	5	3	10	-	-	18	8,3	4	2	13	7	-	26	7,3	44
55 - 59	4	4	11	4	-	23	10,6	1	2	17	25	-	45	12,6	68
60 - 64	6	2	10	5	-	23	10,6	1	2	9	28	-	40	11,2	63
65 - 69	3	1	11	7	-	22	10,1	1	-	15	49	-	65	18,3	87
70+	1	2	1	33	-	37	17,1	2	1	8	130	-	141	39,6	178
nezjištěno	-	-	-	-	-	-	-	-	-	-	-	-	-	-	-
celkem	72	24	72	49	-	217	100,0	37	11	67	241	-	356	100,0	573
Domácnosti jednotlivců bydlících ve vlastním bytě s další CD															
15 - 19	-	-	-	-	-	-	-	-	-	-	-	-	-	-	-
20 - 24	-	-	-	-	-	-	-	-	-	-	-	-	-	-	-
25 - 29	3	-	-	-	-	3	15,8	-	-	1	-	-	1	2,4	4
30 - 34	1	-	-	-	-	1	5,3	-	-	1	-	-	1	2,4	2
35 - 39	-	-	1	-	-	1	5,3	-	-	-	-	-	-	-	1
40 - 44	1	-	1	-	-	2	10,5	-	-	-	-	-	-	-	2
45 - 49	1	-	3	-	-	4	21,1	1	-	2	3	-	6	14,6	10
50 - 54	1	-	2	-	-	3	15,8	-	1	2	-	-	3	7,3	6
55 - 59	-	-	1	1	-	2	10,5	-	-	4	8	-	12	29,3	14
60 - 64	-	-	-	1	-	1	5,3	-	-	1	-	-	1	2,4	2
65 - 69	2	-	-	-	-	2	10,5	-	-	1	4	-	5	12,2	7
70+	-	-	-	-	-	-	-	-	-	1	11	-	12	29,3	12
nezjištěno	-	-	-	-	-	-	-	-	-	-	-	-	-	-	-
celkem	9	-	8	2	-	19	100,0	1	1	13	26	-	41	100,0	60

Tab. č. 460 Cenzové domácnosti vícečlenné nerodinné
a domácnosti jednotlivců podle pohlaví a rodinného stavu osoby
v čele cenzové domácnosti a podle druhu cenzové domácnosti
a věku osoby v čele cenzové domácnosti

Odry

Druh cenzové domácnosti, věk osoby v čele cenzové domácnosti	Muži							Ženy							Úhrnem
	svobodní	ženatí	rozvedení	ovdovělí	nezjištěno	celkem	%	svobodné	vdané	rozvedené	ovdovělé	nezjištěno	celkem	%	
Domácnosti jednotlivců spolubydlících v jiném bytě															
15 - 19	-	-	-	-	-	-	-	1	1	-	-	-	2	2,3	2
20 - 24	21	1	1	-	-	23	17,3	18	2	-	-	1	21	23,9	44
25 - 29	29	4	6	-	1	40	30,1	10	3	1	-	-	14	15,9	54
30 - 34	13	2	7	-	-	22	16,5	3	-	2	-	-	5	5,7	27
35 - 39	2	-	8	-	-	10	7,5	1	-	3	-	-	4	4,5	14
40 - 44	-	1	12	-	-	13	9,8	1	-	3	-	-	4	4,5	17
45 - 49	2	1	7	-	-	10	7,5	-	1	2	-	1	4	4,5	14
50 - 54	1	-	3	-	-	4	3,0	-	-	1	1	-	2	2,3	6
55 - 59	-	-	-	1	-	1	0,8	-	-	2	1	-	3	3,4	4
60 - 64	-	-	2	-	-	2	1,5	-	-	1	3	-	4	4,5	6
65 - 69	1	1	1	1	-	4	3,0	1	-	1	4	-	6	6,8	10
70+	-	-	1	1	1	3	2,3	-	-	-	18	1	19	21,6	22
nezjištěno	-	-	-	-	1	1	0,8	-	-	-	-	-	-	-	1
celkem	69	10	48	3	3	133	100,0	35	7	16	27	3	88	100,0	221
Domácnosti jednotlivců - podnájemníků															
15 - 19	-	-	-	-	-	-	-	-	-	-	-	-	-	-	-
20 - 24	-	-	-	-	-	-	-	-	-	-	-	-	-	-	-
25 - 29	3	-	-	-	-	3	27,3	-	-	-	-	-	-	-	3
30 - 34	-	-	-	-	-	-	-	-	-	-	-	-	-	-	-
35 - 39	-	-	-	-	-	-	-	-	-	-	-	-	-	-	-
40 - 44	-	-	4	-	-	4	36,4	-	-	-	-	-	-	-	4
45 - 49	-	-	2	-	-	2	18,2	-	-	-	-	-	-	-	2
50 - 54	1	-	1	-	-	2	18,2	-	-	-	-	-	-	-	2
55 - 59	-	-	-	-	-	-	-	-	-	-	-	-	-	-	-
60 - 64	-	-	-	-	-	-	-	-	-	-	-	-	-	-	-
65 - 69	-	-	-	-	-	-	-	-	-	-	1	-	1	100,0	1
70+	-	-	-	-	-	-	-	-	-	-	-	-	-	-	-
nezjištěno	-	-	-	-	-	-	-	-	-	-	-	-	-	-	-
celkem	4	-	7	-	-	11	100,0	-	-	-	1	-	1	100,0	12
Domácnosti jednotlivců úhrnem															
15 - 19	1	-	-	-	-	1	0,3	1	1	-	-	-	2	0,4	3
20 - 24	29	2	1	-	-	32	8,4	27	2	-	-	1	30	6,2	62
25 - 29	55	9	8	-	1	73	19,2	19	3	2	-	-	24	4,9	97
30 - 34	19	4	12	-	-	35	9,2	5	2	5	-	-	12	2,5	47
35 - 39	8	1	15	-	-	24	6,3	4	-	3	-	-	7	1,4	31
40 - 44	7	3	27	-	-	37	9,7	3	-	3	-	-	6	1,2	43
45 - 49	10	2	18	-	-	30	7,9	4	3	7	5	1	20	4,1	50
50 - 54	8	3	16	-	-	27	7,1	4	3	16	8	-	31	6,4	58
55 - 59	4	4	12	6	-	26	6,8	1	2	23	34	-	60	12,3	86
60 - 64	6	2	12	6	-	26	6,8	1	2	11	31	-	45	9,3	71
65 - 69	6	2	12	8	-	28	7,4	2	-	17	58	-	77	15,8	105
70+	1	2	2	34	1	40	10,5	2	1	9	159	1	172	35,4	212
nezjištěno	-	-	-	-	1	1	0,3	-	-	-	-	-	-	-	1
celkem	154	34	135	54	3	380	100,0	73	19	96	295	3	486	100,0	866

Tab. č. 461 Cenzové domácnosti bydlící v bytech podle druhu cenzové domácnosti, počtu závislých dětí a podle počtu cenzových domácností v bytě, velikosti, kategorie a stáří bytu

Odry

Počet cenzových domácností v bytě, velikost, kategorie a stáří bytu	Úplné rodiny						Neúplné rodiny					Vícečlenné nerodinné domácnosti	Domácnosti jednotlivců			Domácnosti úhrnem	
	s počtem závislých dětí					celkem	s počtem závislých dětí				celkem		ve vlast. bytě	v jiném bytě	podnájemníci		
	0	1	2	3	4+		0	1	2	3+							
1. 1 CD v bytě																	
1 obytná místnost																	
kategorie I.	18	13	7	3	1	42	6	8	6	2	22	3	135	-	-	202	
II.	8	1	6	4	1	20	2	1	-	-	3	3	18	-	-	44	
III.	1	-	-	-	1	2	3	-	-	1	4	1	18	-	-	25	
IV.	1	-	1	-	1	3	2	1	-	-	3	-	9	-	-	15	
nezjištěno	2	-	-	-	-	2	-	-	-	-	-	-	1	-	-	3	
celkem	30	14	14	7	4	69	13	10	6	3	32	7	181	-	-	289	
do r. 1919 a nezjištěno	14	6	7	6	3	36	8	2	1	-	11	4	69	-	-	120	
1920 - 1960	5	-	-	-	1	6	1	2	1	1	5	2	41	-	-	54	
1961 - 2001	11	8	7	1	-	27	4	6	4	2	16	1	71	-	-	115	
2 pokoje																	
kategorie I.	150	43	72	17	4	286	34	26	8	3	71	6	149	-	-	512	
II.	16	6	8	3	1	34	7	2	3	1	13	4	31	-	-	82	
III.	5	1	-	-	-	6	2	-	-	-	2	-	6	-	-	14	
IV.	4	-	-	-	-	4	2	-	-	-	2	2	5	-	-	13	
nezjištěno	1	-	1	-	1	3	1	-	-	-	1	-	4	-	-	8	
celkem	176	50	81	20	6	333	46	28	11	4	89	12	195	-	-	629	
do r. 1919 a nezjištěno	34	6	14	4	3	61	15	5	2	1	23	7	40	-	-	131	
1920 - 1960	45	9	16	4	-	74	5	7	3	1	16	1	64	-	-	155	
1961 - 2001	97	35	51	12	3	198	26	16	6	2	50	4	91	-	-	343	
3 pokoje																	
kategorie I.	243	131	127	26	8	535	43	21	17	2	83	6	99	-	-	723	
II.	26	3	4	2	1	36	3	1	-	-	4	2	15	-	-	57	
III.	2	-	1	2	-	5	2	-	-	-	2	-	5	-	-	12	
IV.	1	-	-	-	-	1	-	-	-	-	-	-	3	-	-	4	
nezjištěno	2	1	-	-	-	3	-	-	-	-	-	-	2	-	-	5	
celkem	274	135	132	30	9	580	48	22	17	2	89	8	124	-	-	801	
do r. 1919 a nezjištěno	38	6	7	3	3	57	12	-	3	-	15	1	22	-	-	95	
1920 - 1960	57	13	13	5	1	89	7	3	2	-	12	3	26	-	-	130	
1961 - 2001	179	116	112	22	5	434	29	19	12	2	62	4	76	-	-	576	
4 pokoje																	
kategorie I.	72	52	68	17	2	211	14	7	7	3	31	-	30	-	-	272	
II.	5	2	-	-	1	8	-	-	1	-	1	-	6	-	-	15	
III.	3	-	-	-	-	3	-	1	-	-	1	-	1	-	-	5	
IV.	-	-	-	-	-	-	-	-	-	-	-	-	-	-	-	-	
nezjištěno	-	-	-	-	-	-	-	-	-	-	-	1	-	-	-	1	
celkem	80	54	68	17	3	222	14	8	8	3	33	1	37	-	-	293	
do r. 1919 a nezjištěno	7	3	7	1	-	18	-	-	1	1	2	1	8	-	-	29	
1920 - 1960	20	6	7	1	-	34	2	1	1	-	4	-	9	-	-	47	
1961 - 2001	53	45	54	15	3	170	12	7	6	2	27	-	20	-	-	217	

Tab. č. 461 Cenzové domácnosti bydlící v bytech podle druhu cenzové domácnosti, počtu závislých dětí a podle počtu cenzových domácností v bytě, velikosti, kategorie a stáří bytu

Odry

Počet cenzových domácností v bytě, velikost, kategorie a stáří bytu	Úplné rodiny						Neúplné rodiny					Vícečlenné nerodinné domácnosti	Domácnosti jednotlivců			Domácností úhrnem	
	s počtem závislých dětí					celkem	s počtem závislých dětí				celkem		ve vlast. bytě	v jiném bytě	podnájemníci		
	0	1	2	3	4+		0	1	2	3+							
5+ pokojů																	
kategorie I.	48	26	32	8	3	117	4	6	4	2	16	3	14	-	-	-	150
II.	-	1	3	1	1	6	-	1	-	-	1	-	2	-	-	-	9
III.	-	-	-	-	-	-	-	-	-	-	-	-	-	-	-	-	-
IV.	-	-	-	-	-	-	-	-	-	-	-	-	1	-	-	-	1
nezjištěno	1	-	-	-	-	1	-	-	-	-	-	-	-	-	-	-	1
celkem	49	27	35	9	4	124	4	7	4	2	17	3	17	-	-	-	161
do r. 1919 a nezjištěno	6	1	1	-	1	9	1	3	-	-	4	-	2	-	-	-	15
1920 - 1960	7	2	1	-	-	10	-	1	1	-	2	1	7	-	-	-	20
1961 - 2001	36	24	33	9	3	105	3	3	3	2	11	2	8	-	-	-	126
Nezj. počet místností																	
kategorie I.	-	-	-	-	-	-	-	-	-	-	-	-	1	-	-	-	1
II.	-	-	-	-	-	-	-	-	-	-	-	-	1	-	-	-	1
III.	-	-	-	-	-	-	-	-	-	-	-	-	-	-	-	-	-
IV.	-	-	-	-	-	-	-	-	-	-	-	-	-	-	-	-	-
nezjištěno	1	-	-	-	-	1	-	-	1	-	1	1	8	-	-	-	11
celkem	1	-	-	-	-	1	-	-	1	-	1	1	10	-	-	-	13
do r. 1919 a nezjištěno	-	-	-	-	-	-	-	-	1	-	1	-	6	-	-	-	7
1920 - 1960	-	-	-	-	-	-	-	-	-	-	-	-	-	-	-	-	-
1961 - 2001	1	-	-	-	-	1	-	-	-	-	-	1	4	-	-	-	6
Úhrnem																	
kategorie I.	531	265	306	71	18	1191	101	68	42	12	223	18	428	-	-	-	1860
II.	55	13	21	10	5	104	12	5	4	1	22	9	73	-	-	-	208
III.	11	1	1	2	1	16	7	1	-	1	9	1	30	-	-	-	56
IV.	6	-	1	-	1	8	4	1	-	-	5	2	18	-	-	-	33
nezjištěno	7	1	1	-	1	10	1	-	1	-	2	2	15	-	-	-	29
celkem	610	280	330	83	26	1329	125	75	47	14	261	32	564	-	-	-	2186
do r. 1919 a nezjištěno	99	22	36	14	10	181	36	10	8	2	56	13	147	-	-	-	397
1920 - 1960	134	30	37	10	2	213	15	14	8	2	39	7	147	-	-	-	406
1961 - 2001	377	228	257	59	14	935	74	51	31	10	166	12	270	-	-	-	1383

Tab. č. 461 Cenzové domácnosti bydlící v bytech podle druhu cenzové domácnosti, počtu závislých dětí a podle počtu cenzových domácností v bytě, velikosti, kategorie a stáří bytu

Odry

Počet cenzových domácností v bytě, velikost, kategorie a stáří bytu	Úplné rodiny						Neúplné rodiny					Vícečlenné nerodinné domácnosti	Domácnosti jednotlivců			Domácnosti úhrnem	
	s počtem závislých dětí					celkem	s počtem závislých dětí				celkem		ve vlast. bytě	v jiném bytě	podnájemníci		
	0	1	2	3	4+		0	1	2	3+							
2. 2+ CD v bytě																	
1 obytná místnost																	
kategorie I.	1	1	-	-	-	2	-	6	2	-	8	1	13	14	3	41	
II.	2	1	-	-	1	4	-	2	1	-	3	1	-	2	-	10	
III.	-	-	-	-	-	-	-	-	-	-	-	-	2	1	1	4	
IV.	-	-	-	-	-	-	-	-	-	-	-	-	1	1	-	2	
nezjištěno	-	-	-	-	-	-	-	-	-	-	-	-	-	-	-	-	
celkem	3	2	-	-	1	6	-	8	3	-	11	2	16	18	4	57	
do r. 1919 a nezjištěno	1	1	-	-	1	3	-	4	2	-	6	-	7	7	2	25	
1920 - 1960	-	-	-	-	-	-	-	-	-	-	-	1	1	-	-	2	
1961 - 2001	2	1	-	-	-	3	-	4	1	-	5	1	8	11	2	30	
2 pokoje																	
kategorie I.	21	4	5	2	-	32	6	15	9	1	31	1	11	45	2	122	
II.	5	2	2	2	1	12	2	4	3	1	10	1	-	8	1	32	
III.	1	-	-	1	-	2	-	-	1	-	1	-	-	1	-	4	
IV.	-	-	1	-	-	1	-	-	-	-	-	1	-	-	-	2	
nezjištěno	1	-	-	-	-	1	-	-	-	-	-	-	-	1	-	2	
celkem	28	6	8	5	1	48	8	19	13	2	42	3	11	55	3	162	
do r. 1919 a nezjištěno	2	1	3	3	1	10	2	6	3	1	12	1	3	9	2	37	
1920 - 1960	11	2	3	-	-	16	1	7	5	1	14	1	3	19	-	53	
1961 - 2001	15	3	2	2	-	22	5	6	5	-	16	1	5	27	1	72	
3 pokoje																	
kategorie I.	57	31	13	1	1	103	14	40	6	1	61	4	16	80	2	266	
II.	1	3	-	-	-	4	1	1	-	1	3	-	1	4	-	12	
III.	1	-	-	-	-	1	-	-	-	-	-	-	-	2	-	3	
IV.	-	-	-	-	-	-	-	-	-	-	-	-	-	-	-	-	
nezjištěno	-	1	-	-	-	1	-	-	-	-	-	1	-	-	-	2	
celkem	59	35	13	1	1	109	15	41	6	2	64	5	17	86	2	283	
do r. 1919 a nezjištěno	7	6	1	-	-	14	2	4	-	1	7	1	2	6	1	31	
1920 - 1960	9	4	2	-	-	15	4	8	-	-	12	-	4	13	1	45	
1961 - 2001	43	25	10	1	1	80	9	29	6	1	45	4	11	67	-	207	
4 pokoje																	
kategorie I.	29	12	8	4	1	54	3	14	4	-	21	2	8	33	2	120	
II.	3	-	2	-	-	5	-	2	-	-	2	-	2	1	-	10	
III.	-	-	-	-	-	-	-	-	-	-	-	-	-	-	-	-	
IV.	-	-	-	-	-	-	-	1	-	-	1	-	-	-	1	2	
nezjištěno	-	-	-	-	-	-	-	-	-	-	-	-	-	-	-	-	
celkem	32	12	10	4	1	59	3	17	4	-	24	2	10	34	3	132	
do r. 1919 a nezjištěno	5	-	5	1	-	11	-	2	-	-	2	-	-	3	1	17	
1920 - 1960	2	3	-	-	1	6	2	3	-	-	5	1	3	11	1	27	
1961 - 2001	25	9	5	3	-	42	1	12	4	-	17	1	7	20	1	88	

Tab. č. 461 Cenzové domácnosti bydlící v bytech podle druhu cenzové domácnosti, počtu závislých dětí a podle počtu cenzových domácností v bytě, velikosti, kategorie a stáří bytu

Odry

Počet cenzových domácností v bytě, velikost, kategorie a stáří bytu	Úplné rodiny						Neúplné rodiny					Vícečlenné nerodinné domácnosti	Domácnosti jednotlivců			Domácnosti úhrnem	
	s počtem závislých dětí					celkem	s počtem závislých dětí				celkem		ve vlast. bytě	v jiném bytě	podnájemníci		
	0	1	2	3	4+		0	1	2	3+							
5+ pokojů																	
kategorie I.	35	16	14	5	-	70	2	5	4	-	11	4	3	26	-	-	114
II.	2	1	-	-	-	3	-	-	-	-	-	-	1	-	-	-	4
III.	2	-	-	-	-	2	-	-	-	-	-	-	-	-	-	-	2
IV.	-	-	-	-	-	-	-	-	-	-	-	-	-	-	-	-	-
nezjištěno	-	-	-	-	-	-	-	-	-	-	-	-	-	-	-	-	-
celkem	39	17	14	5	-	75	2	5	4	-	11	4	4	26	-	-	120
do r. 1919 a nezjištěno	4	2	1	-	-	7	-	1	-	-	1	1	1	2	-	-	12
1920 - 1960	5	-	5	-	-	10	-	-	-	-	-	1	2	2	-	-	15
1961 - 2001	30	15	8	5	-	58	2	4	4	-	10	2	1	22	-	-	93
Nezj. počet místností																	
kategorie I.	-	-	-	-	-	-	-	-	-	-	-	-	1	1	-	-	2
II.	-	-	-	-	-	-	-	-	-	-	-	-	-	-	-	-	-
III.	-	-	-	-	-	-	-	-	-	-	-	-	-	-	-	-	-
IV.	-	-	-	-	-	-	-	-	-	-	-	-	-	-	-	-	-
nezjištěno	-	-	-	-	-	-	-	-	-	-	-	-	1	1	-	-	2
celkem	-	-	-	-	-	-	-	-	-	-	-	-	2	2	-	-	4
do r. 1919 a nezjištěno	-	-	-	-	-	-	-	-	-	-	-	-	2	2	-	-	4
1920 - 1960	-	-	-	-	-	-	-	-	-	-	-	-	-	-	-	-	-
1961 - 2001	-	-	-	-	-	-	-	-	-	-	-	-	-	-	-	-	-
Úhrnem																	
kategorie I.	143	64	40	12	2	261	25	80	25	2	132	12	52	199	9	-	665
II.	13	7	4	2	2	28	3	9	4	2	18	2	4	15	1	-	68
III.	4	-	-	1	-	5	-	-	1	-	1	-	2	4	1	-	13
IV.	-	-	1	-	-	1	-	1	-	-	1	1	1	1	1	-	6
nezjištěno	1	1	-	-	-	2	-	-	-	-	-	1	1	2	-	-	6
celkem	161	72	45	15	4	297	28	90	30	4	152	16	60	221	12	-	758
do r. 1919 a nezjištěno	19	10	10	4	2	45	4	17	5	2	28	3	15	29	6	-	126
1920 - 1960	27	9	10	-	1	47	7	18	5	1	31	4	13	45	2	-	142
1961 - 2001	115	53	25	11	1	205	17	55	20	1	93	9	32	147	4	-	490

Tab. č. 461 Cenzové domácnosti bydlící v bytech podle druhu cenzové domácnosti, počtu závislých dětí a podle počtu cenzových domácností v bytě, velikosti, kategorie a stáří bytu

Odry

Počet cenzových domácností v bytě, velikost, kategorie a stáří bytu	Úplné rodiny						Neúplné rodiny					Vícečlenné nerodinné domácnosti	Domácnosti jednotlivců			Domácnosti úhrnem	
	s počtem závislých dětí					celkem	s počtem závislých dětí				celkem		ve vlast. bytě	v jiném bytě	podnájemníci		
	0	1	2	3	4+		0	1	2	3+							
3. CD v bytech úhrnem																	
1 obytná místnost																	
kategorie I.	19	14	7	3	1	44	6	14	8	2	30	4	148	14	3	243	
II.	10	2	6	4	2	24	2	3	1	-	6	4	18	2	-	54	
III.	1	-	-	-	1	2	3	-	-	1	4	1	20	1	1	29	
IV.	1	-	1	-	1	3	2	1	-	-	3	-	10	1	-	17	
nezjištěno	2	-	-	-	-	2	-	-	-	-	-	-	1	-	-	3	
celkem	33	16	14	7	5	75	13	18	9	3	43	9	197	18	4	346	
do r. 1919 a nezjištěno	15	7	7	6	4	39	8	6	3	-	17	4	76	7	2	145	
1920 - 1960	5	-	-	-	1	6	1	2	1	1	5	3	42	-	-	56	
1961 - 2001	13	9	7	1	-	30	4	10	5	2	21	2	79	11	2	145	
2 pokoje																	
kategorie I.	171	47	77	19	4	318	40	41	17	4	102	7	160	45	2	634	
II.	21	8	10	5	2	46	9	6	6	2	23	5	31	8	1	114	
III.	6	1	-	1	-	8	2	-	1	-	3	-	6	1	-	18	
IV.	4	-	1	-	-	5	2	-	-	-	2	3	5	-	-	15	
nezjištěno	2	-	1	-	1	4	1	-	-	-	1	-	4	1	-	10	
celkem	204	56	89	25	7	381	54	47	24	6	131	15	206	55	3	791	
do r. 1919 a nezjištěno	36	7	17	7	4	71	17	11	5	2	35	8	43	9	2	168	
1920 - 1960	56	11	19	4	-	90	6	14	8	2	30	2	67	19	-	208	
1961 - 2001	112	38	53	14	3	220	31	22	11	2	66	5	96	27	1	415	
3 pokoje																	
kategorie I.	300	162	140	27	9	638	57	61	23	3	144	10	115	80	2	989	
II.	27	6	4	2	1	40	4	2	-	1	7	2	16	4	-	69	
III.	3	-	1	2	-	6	2	-	-	-	2	-	5	2	-	15	
IV.	1	-	-	-	-	1	-	-	-	-	-	-	3	-	-	4	
nezjištěno	2	2	-	-	-	4	-	-	-	-	-	1	2	-	-	7	
celkem	333	170	145	31	10	689	63	63	23	4	153	13	141	86	2	1084	
do r. 1919 a nezjištěno	45	12	8	3	3	71	14	4	3	1	22	2	24	6	1	126	
1920 - 1960	66	17	15	5	1	104	11	11	2	-	24	3	30	13	1	175	
1961 - 2001	222	141	122	23	6	514	38	48	18	3	107	8	87	67	-	783	
4 pokoje																	
kategorie I.	101	64	76	21	3	265	17	21	11	3	52	2	38	33	2	392	
II.	8	2	2	-	1	13	-	2	1	-	3	-	8	1	-	25	
III.	3	-	-	-	-	3	-	1	-	-	1	-	1	-	-	5	
IV.	-	-	-	-	-	-	-	1	-	-	1	-	-	-	1	2	
nezjištěno	-	-	-	-	-	-	-	-	-	-	-	1	-	-	-	1	
celkem	112	66	78	21	4	281	17	25	12	3	57	3	47	34	3	425	
do r. 1919 a nezjištěno	12	3	12	2	-	29	-	2	1	1	4	1	8	3	1	46	
1920 - 1960	22	9	7	1	1	40	4	4	1	-	9	1	12	11	1	74	
1961 - 2001	78	54	59	18	3	212	13	19	10	2	44	1	27	20	1	305	

Tab. č. 461 Cenzové domácnosti bydlící v bytech podle druhu cenzové domácnosti, počtu závislých dětí a podle počtu cenzových domácností v bytě, velikosti, kategorie a stáří bytu

Odry

Počet cenzových domácností v bytě, velikost, kategorie a stáří bytu	Úplné rodiny						Neúplné rodiny					Vícečlenné nerodinné domácnosti	Domácnosti jednotlivců			Domácnosti úhrnem	
	s počtem závislých dětí					celkem	s počtem závislých dětí				celkem		ve vlast. bytě	v jiném bytě	podnájemníci		
	0	1	2	3	4+		0	1	2	3+							
5+ pokojů																	
kategorie I.	83	42	46	13	3	187	6	11	8	2	27	7	17	26	-	-	264
II.	2	2	3	1	1	9	-	1	-	-	1	-	3	-	-	-	13
III.	2	-	-	-	-	2	-	-	-	-	-	-	-	-	-	-	2
IV.	-	-	-	-	-	-	-	-	-	-	-	-	1	-	-	-	1
nezjištěno	1	-	-	-	-	1	-	-	-	-	-	-	-	-	-	-	1
celkem	88	44	49	14	4	199	6	12	8	2	28	7	21	26	-	-	281
do r. 1919 a nezjištěno	10	3	2	-	1	16	1	4	-	-	5	1	3	2	-	-	27
1920 - 1960	12	2	6	-	-	20	-	1	1	-	2	2	9	2	-	-	35
1961 - 2001	66	39	41	14	3	163	5	7	7	2	21	4	9	22	-	-	219
Nezj. počet místností																	
kategorie I.	-	-	-	-	-	-	-	-	-	-	-	-	2	1	-	-	3
II.	-	-	-	-	-	-	-	-	-	-	-	-	1	-	-	-	1
III.	-	-	-	-	-	-	-	-	-	-	-	-	-	-	-	-	-
IV.	-	-	-	-	-	-	-	-	-	-	-	-	-	-	-	-	-
nezjištěno	1	-	-	-	-	1	-	-	1	-	1	1	9	1	-	-	13
celkem	1	-	-	-	-	1	-	-	1	-	1	1	12	2	-	-	17
do r. 1919 a nezjištěno	-	-	-	-	-	-	-	-	1	-	1	-	8	2	-	-	11
1920 - 1960	-	-	-	-	-	-	-	-	-	-	-	-	-	-	-	-	-
1961 - 2001	1	-	-	-	-	1	-	-	-	-	-	1	4	-	-	-	6
Úhrnem																	
kategorie I.	674	329	346	83	20	1452	126	148	67	14	355	30	480	199	9	-	2525
II.	68	20	25	12	7	132	15	14	8	3	40	11	77	15	1	-	276
III.	15	1	1	3	1	21	7	1	1	1	10	1	32	4	1	-	69
IV.	6	-	2	-	1	9	4	2	-	-	6	3	19	1	1	-	39
nezjištěno	8	2	1	-	1	12	1	-	1	-	2	3	16	2	-	-	35
celkem	771	352	375	98	30	1626	153	165	77	18	413	48	624	221	12	-	2944
do r. 1919 a nezjištěno	118	32	46	18	12	226	40	27	13	4	84	16	162	29	6	-	523
1920 - 1960	161	39	47	10	3	260	22	32	13	3	70	11	160	45	2	-	548
1961 - 2001	492	281	282	70	15	1140	91	106	51	11	259	21	302	147	4	-	1873

Tab. č. 550 Hospodařící domácnosti podle ekonomické aktivity a postavení v zaměstnání osoby v čele hospodařící domácnosti a podle složení hospodařící domácnosti, druhu a počtu cenзовých domácností a vztahu osoby v čele spolubydlící hospodařící domácnosti k uživateli bytu

Odry

Složení hospodařící domácnosti, vztah osoby v čele spolubydlící hospodařící domácnosti k uživateli bytu	Postavení v zaměstnání ekonomicky aktivní osoby v čele HD				Ekonomicky neaktivní osoby v čele HD			Nezjištěná ekon. aktivita osoby v čele HD	Počet HD celkem	
	zaměstnavatelé	zaměstnanci	samostatně činní	ostatní	celkem	nepracující důchodci	ostatní			celkem
I. Složení hospodařící domácnosti										
1. HD = CD	87	1390	254	82	1813	987	55	1042	10	2865
domácnosti rodinné úplné celkem	66	855	200	30	1151	409	5	414	3	1568
v tom:										
bez závislých dětí	29	256	52	13	350	380	1	381	2	733
ženy ekonomicky aktivní	22	205	41	9	277	65	-	65	-	342
ženy ostatní	7	51	11	4	73	315	1	316	2	391
se závislými dětmi	37	599	148	17	801	29	4	33	1	835
ženy ekonomicky aktivní	31	488	121	14	654	18	2	20	1	675
ženy ostatní	6	111	27	3	147	11	2	13	-	160
domácnosti rodinné neúplné celkem	8	216	13	18	255	91	39	130	1	386
v tom:										
bez závislých dětí	1	59	7	3	70	80	1	81	1	152
se závislými dětmi	7	157	6	15	185	11	38	49	-	234
domácnosti nerodinné vícečlenné	-	18	1	1	20	23	2	25	-	45
domácnosti jednotlivců celkem	13	301	40	33	387	464	9	473	6	866
v tom:										
ve vlastním bytě	9	162	19	20	210	418	3	421	2	633
v jiném bytě	4	130	21	11	166	45	6	51	4	221
podnájemníci	-	9	-	2	11	1	-	1	-	12
2. HD = 2 CD	1	20	5	6	32	12	-	12	-	44
rodiče a děti	1	17	5	4	27	12	-	12	-	39
v tom:										
2 úplné rodiny	1	9	2	1	13	6	-	6	-	19
1 úplná a 1 neúplná rodina	-	5	3	1	9	6	-	6	-	15
2 neúplné rodiny	-	3	-	2	5	-	-	-	-	5
ostatní případy dvou CD	-	3	-	2	5	-	-	-	-	5
3. HD = 3+ CD	-	2	-	-	2	-	-	-	-	2
Úhrn hospod. domácností	88	1412	259	88	1847	999	55	1054	10	2911
II. HD spolubydlící v bytě podle vztahu osoby v jejich čele k uživateli bytu										
1. domácnosti vícečlenné celkem	8	217	38	17	280	69	28	97	-	377
uživatel bytu	8	143	18	11	180	56	6	62	-	242
děti (vnuci)	-	43	10	6	59	-	21	21	-	80
zeťové - snachy	-	12	3	-	15	-	-	-	-	15
rodiče	-	3	-	-	3	11	-	11	-	14
ostatní příbuzní	-	6	1	-	7	1	1	2	-	9
podnájemníci	-	1	-	-	1	-	-	-	-	1
ostatní cizí osoby	-	9	6	-	15	1	-	1	-	16
2. domácnosti jednotlivců celkem	5	157	24	18	204	78	6	84	5	293
uživatel bytu	1	18	3	5	27	32	-	32	1	60
děti (vnuci)	2	79	10	7	98	1	5	6	2	106
zeťové - snachy	-	1	-	-	1	-	-	-	-	1
rodiče	-	2	1	-	3	34	-	34	1	38
ostatní příbuzní	-	6	1	-	7	4	-	4	-	11
podnájemníci	-	9	-	2	11	1	-	1	-	12
ostatní cizí osoby	2	42	9	4	57	6	1	7	1	65

Tab. č. 551 Hospodařící domácnosti podle počtu členů a podle složení hospodařící domácnosti, druhu a počtu cenzových domácností a počtu ekonomicky aktivních osob

Odry

Složení hospodařící domácnosti, druh cenzové domácnosti, počet ekonomicky aktivních osob	Hospodařící domácnosti s počtem členů						Hospodařící domácnosti celkem	%	Počet členů HD		
	1 - 2	3	4	5	6	7+			celkem	s vl. příjmem	
A. HD = CD											
Rodina úplná bez závislých dětí celkem	490	168	67	7	-	1	733	x	1795	1781	
v tom: ženy ekonomicky aktivní											
1	38	2	-	-	-	-	40	11,7	82	81	
2	154	25	1	-	-	-	180	52,6	387	387	
3	x	67	8	-	-	-	75	21,9	233	231	
4+	x	x	42	5	-	-	47	13,7	193	193	
celkem	192	94	51	5	-	-	342	100,0	895	892	
ženy ostatní											
0	253	11	-	-	-	-	264	67,5	539	534	
1	45	47	2	-	-	-	94	24,0	239	236	
2	x	16	10	-	-	-	26	6,6	88	87	
3	x	x	4	1	-	-	5	1,3	21	20	
4+	x	x	x	1	-	1	2	0,5	13	12	
celkem	298	74	16	2	-	1	391	100,0	900	889	
Rodina úplná se závislými dětmi celkem	x	231	397	160	29	18	835	x	3386	1846	
v tom: ženy ekonomicky aktivní											
1	x	9	3	-	-	-	12	1,8	39	24	
2	x	176	274	81	10	5	546	80,9	2124	1120	
3	x	x	58	26	4	2	90	13,3	400	277	
4+	x	x	x	18	6	3	27	4,0	148	114	
celkem	x	185	335	125	20	10	675	100,0	2711	1535	
ženy ostatní											
0	x	7	-	1	1	1	10	6,3	39	20	
1	x	39	60	24	8	5	136	85,0	564	248	
2	x	x	2	7	-	1	10	6,3	50	26	
3	x	x	x	3	-	1	4	2,5	22	17	
4+	x	x	x	x	-	-	-	-	-	-	
celkem	x	46	62	35	9	8	160	100,0	675	311	
Rodina neúplná bez závislých dětí počet osob ekonomicky aktivních:											
0	13	-	-	-	-	-	13	8,6	26	23	
1	62	3	-	-	-	-	65	42,8	133	130	
2	47	14	3	-	-	-	64	42,1	148	146	
3	x	10	-	-	-	-	10	6,6	30	30	
4+	x	x	-	-	-	-	-	-	-	-	
celkem	122	27	3	-	-	-	152	100,0	337	329	

Tab. č. 551 Hospodařící domácnosti podle počtu členů a podle složení hospodařící domácnosti, druhu a počtu cenzových domácností a počtu ekonomicky aktivních osob

Odry

Složení hospodařící domácnosti, druh cenzové domácnosti, počet ekonomicky aktivních osob	Hospodařící domácnosti s počtem členů						Hospodařící domácnosti celkem	%	Počet členů HD	
	1 - 2	3	4	5	6	7+			celkem	s vl. příjmem
Rodina neúplná se závislými dětmi										
počet osob ekonomicky aktivních:										
0	24	14	3	2	2	-	45	19,2	124	38
1	87	50	14	1	-	1	153	65,4	392	164
2	x	20	11	1	-	-	32	13,7	109	66
3	x	x	3	-	-	-	3	1,3	12	9
4+	x	x	x	1	-	-	1	0,4	5	4
celkem	111	84	31	5	2	1	234	100,0	642	281
Vícečlenná nerodinná domácnost										
počet osob ekonomicky aktivních:										
0	7	-	-	-	-	-	7	15,6	14	7
1	22	2	-	-	-	-	24	53,3	50	49
2	10	2	1	-	-	-	13	28,9	30	29
3	x	1	-	-	-	-	1	2,2	3	3
4+	x	x	-	-	-	-	-	-	-	-
celkem	39	5	1	-	-	-	45	100,0	97	88
Domácnost jednotlivců										
muži										
0	123	x	x	x	x	x	123	32,4	123	116
1	257	x	x	x	x	x	257	67,6	257	257
celkem	380	x	x	x	x	x	380	100,0	380	373
ženy										
0	356	x	x	x	x	x	356	73,3	356	351
1	130	x	x	x	x	x	130	26,7	130	130
celkem	486	x	x	x	x	x	486	100,0	486	481
muži a ženy úhrnem										
0	479	x	x	x	x	x	479	55,3	479	467
1	387	x	x	x	x	x	387	44,7	387	387
celkem	866	x	x	x	x	x	866	100,0	866	854
Úhrn HD = CD										
počet osob ekonomicky aktivních										
0	776	32	3	3	3	1	818	28,6	1221	1089
1	641	152	79	25	8	6	911	31,8	1886	1319
2	211	253	302	89	10	6	871	30,4	2936	1861
3	x	78	73	30	4	3	188	6,6	721	587
4+	x	x	42	25	6	4	77	2,7	359	323
celkem	1628	515	499	172	31	20	2865	100,0	7123	5179

Tab. č. 551 Hospodařící domácnosti podle počtu členů a podle složení hospodařící domácnosti, druhu a počtu cenzových domácností a počtu ekonomicky aktivních osob

Odry

Složení hospodařící domácnosti, druh cenzové domácnosti, počet ekonomicky aktivních osob	Hospodařící domácnosti s počtem členů						Hospodařící domácnosti celkem	%	Počet členů HD		
	1 - 2	3	4	5	6	7+			celkem	s vl. příjmem	
B. HD = 2 CD											
Rodiče a děti											
počet osob ekonomicky aktivních											
0	x	x	-	-	-	-	-	-	-	-	-
1	x	x	5	1	3	1	10	25,6	51	32	
2	x	x	5	3	3	1	12	30,8	60	40	
3	x	x	1	5	2	1	9	23,1	48	34	
4+	x	x	1	4	3	-	8	20,5	42	35	
celkem	x	x	12	13	11	3	39	100,0	201	141	
Ostatní případy dvou CD											
počet osob ekonomicky aktivních											
0	x	x	-	-	-	-	-	-	-	-	
1	x	x	-	-	-	-	-	-	-	-	
2	x	x	-	-	-	1	1	20,0	10	5	
3	x	x	2	-	1	1	4	80,0	23	14	
4+	x	x	-	-	-	-	-	-	-	-	
celkem	x	x	2	-	1	2	5	100,0	33	19	
Úhrn HD = 2 CD											
počet osob ekonomicky aktivních											
0	x	x	-	-	-	-	-	-	-	-	
1	x	x	5	1	3	1	10	22,7	51	32	
2	x	x	5	3	3	2	13	29,5	70	45	
3	x	x	3	5	3	2	13	29,5	71	48	
4+	x	x	1	4	3	-	8	18,2	42	35	
celkem	x	x	14	13	12	5	44	100,0	234	160	
C. HD = 3+ CD											
počet osob ekonomicky aktivních:											
0	x	x	x	x	-	-	-	-	-	-	
1	x	x	x	x	-	-	-	-	-	-	
2	x	x	x	x	-	-	-	-	-	-	
3	x	x	x	x	-	1	1	50,0	8	5	
4+	x	x	x	x	-	1	1	50,0	8	5	
celkem	x	x	x	x	-	2	2	100,0	16	10	
Úhrn HD se 2+ CD											
počet osob ekonomicky aktivních											
0	x	x	-	-	-	-	-	-	-	-	
1	x	x	5	1	3	1	10	21,7	51	32	
2	x	x	5	3	3	2	13	28,3	70	45	
3	x	x	3	5	3	3	14	30,4	79	53	
4+	x	x	1	4	3	1	9	19,6	50	40	
celkem	x	x	14	13	12	7	46	100,0	250	170	

Tab. č. 552 Hospodařící domácnosti podle počtu závislých členů a podle složení hospodařící domácnosti, druhu a počtu cenzových domácností a podle počtu ekonomicky aktivních osob

Odry

Složení hospodařící domácnosti, druh cenzové domácnosti, počet ekonomicky aktivních osob	Hospodařící domácnosti s počtem závislých členů						Hospodařící domácnosti celkem	Závislé osoby celkem	Prům. počet členů HD		
	0	1	2	3	4	5+			celkem	závislých	
A. HD = CD											
Rodina úplná bez závislých dětí celkem	726	7	-	-	-	-	733	7	2,45	0,01	
v tom: ženy ekonomicky aktivní											
1	40	-	-	-	-	-	40	-	2,05	-	
2	180	-	-	-	-	-	180	-	2,15	-	
3	74	1	-	-	-	-	75	1	3,11	0,01	
4+	47	-	-	-	-	-	47	-	4,11	-	
celkem	341	1	-	-	-	-	342	1	2,62	0,00	
ženy ostatní											
0	263	1	-	-	-	-	264	1	2,04	0,00	
1	91	3	-	-	-	-	94	3	2,54	0,03	
2	26	-	-	-	-	-	26	-	3,38	-	
3	4	1	-	-	-	-	5	1	4,20	0,20	
4+	1	1	-	-	-	-	2	1	6,50	0,50	
celkem	385	6	-	-	-	-	391	6	2,30	0,02	
Rodina úplná se závislými dětmi celkem	x	329	365	103	24	14	835	1539	4,06	1,84	
v tom: ženy ekonomicky aktivní											
1	x	9	3	-	-	-	12	15	3,25	1,25	
2	x	189	275	69	8	5	546	1003	3,89	1,84	
3	x	63	23	2	2	-	90	123	4,44	1,37	
4+	x	22	3	2	-	-	27	34	5,48	1,26	
celkem	x	283	304	73	10	5	675	1175	4,02	1,74	
ženy ostatní											
0	x	7	-	1	1	1	10	19	3,90	1,90	
1	x	35	54	27	13	7	136	316	4,15	2,32	
2	x	1	6	2	-	1	10	24	5,00	2,40	
3	x	3	1	-	-	-	4	5	5,50	1,25	
4+	x	-	-	-	-	-	-	-	X	X	
celkem	x	46	61	30	14	9	160	364	4,22	2,28	
Rodina neúplná bez závislých dětí počet osob ekonomicky aktivních											
0	13	-	-	-	-	-	13	-	2,00	-	
1	64	1	-	-	-	-	65	1	2,05	0,02	
2	63	1	-	-	-	-	64	1	2,31	0,02	
3	10	-	-	-	-	-	10	-	3,00	-	
4+	-	-	-	-	-	-	-	-	X	X	
celkem	150	2	-	-	-	-	152	2	2,22	0,01	

Tab. č. 552 Hospodařící domácnosti podle počtu závislých členů
a podle složení hospodařící domácnosti, druhu a počtu cenzových
domácností a podle počtu ekonomicky aktivních osob

Odry

Složení hospodařící domácnosti, druh cenzové domácnosti, počet ekonomicky aktivních osob	Hospodařící domácnosti s počtem závislých členů						Hospodařící domácnosti celkem	Závislé osoby celkem	Prům. počet členů HD		
	0	1	2	3	4	5+			celkem	závislých	
Rodina neúplná se závislými dětmi											
počet osob ekonomicky aktivních											
0	x	20	15	5	4	1	45	86	2,76	1,91	
1	x	92	52	7	1	1	153	227	2,56	1,48	
2	x	22	9	1	-	-	32	43	3,41	1,34	
3	x	3	-	-	-	-	3	3	4,00	1,00	
4+	x	1	-	-	-	-	1	1	5,00	1,00	
celkem	x	138	76	13	5	2	234	360	2,74	1,54	
Vícečlenná nerodinná domácnost											
počet osob ekonomicky aktivních											
0	4	1	2	-	-	-	7	5	2,00	0,71	
1	23	1	-	-	-	-	24	1	2,08	0,04	
2	12	1	-	-	-	-	13	1	2,31	0,08	
3	1	-	-	-	-	-	1	-	3,00	-	
4+	-	-	-	-	-	-	-	-	X	X	
celkem	40	3	2	-	-	-	45	7	2,16	0,16	
Domácnost jednotlivců											
muži											
0	119	4	x	x	x	x	123	4	1,00	0,03	
1	257	x	x	x	x	x	257	-	1,00	-	
celkem	376	4	x	x	x	x	380	4	1,00	0,01	
ženy											
0	354	2	x	x	x	x	356	2	1,00	0,01	
1	130	x	x	x	x	x	130	-	1,00	-	
celkem	484	2	x	x	x	x	486	2	1,00	0,00	
muži a ženy úhrnem											
0	473	6	x	x	x	x	479	6	1,00	0,01	
1	387	x	x	x	x	x	387	-	1,00	-	
celkem	860	6	x	x	x	x	866	6	1,00	0,01	
Úhrn HD = CD											
počet osob ekonomicky aktivních											
0	753	35	17	6	5	2	818	117	1,49	0,14	
1	605	141	109	34	14	8	911	563	2,07	0,62	
2	281	214	290	72	8	6	871	1072	3,37	1,23	
3	89	71	24	2	2	-	188	133	3,84	0,71	
4+	48	24	3	2	-	-	77	36	4,66	0,47	
celkem	1776	485	443	116	29	16	2865	1921	2,49	0,67	

Tab. č. 552 Hospodařící domácnosti podle počtu závislých členů
a podle složení hospodařící domácnosti, druhu a počtu cenzových
domácností a podle počtu ekonomicky aktivních osob

Odry

Složení hospodařící domácnosti, druh cenzové domácnosti, počet ekonomicky aktivních osob	Hospodařící domácnosti s počtem závislých členů						Hospodařící domácnosti celkem	Závislé osoby celkem	Prům. počet členů HD		
	0	1	2	3	4	5+			celkem	závislých	
B. HD = 2 CD											
Rodiče a děti											
počet osob ekonomicky aktivních											
0	-	-	-	-	-	-	-	-	-	X	X
1	-	4	4	1	1	-	10	19	5,10	1,90	
2	1	4	5	2	-	-	12	20	5,00	1,67	
3	1	4	2	2	-	-	9	14	5,33	1,56	
4+	3	3	2	-	-	-	8	7	5,25	0,88	
celkem	5	15	13	5	1	-	39	60	5,15	1,54	
Ostatní případy dvou CD											
počet osob ekonomicky aktivních											
0	-	-	-	-	-	-	-	-	X	X	
1	-	-	-	-	-	-	-	-	X	X	
2	-	-	-	-	-	1	1	5	10,00	5,00	
3	1	1	1	-	-	1	4	9	5,75	2,25	
4+	-	-	-	-	-	-	-	-	X	X	
celkem	1	1	1	-	-	2	5	14	6,60	2,80	
Úhrn HD = 2 CD											
počet osob ekonomicky aktivních											
0	-	-	-	-	-	-	-	-	X	X	
1	-	4	4	1	1	-	10	19	5,10	1,90	
2	1	4	5	2	-	1	13	25	5,38	1,92	
3	2	5	3	2	-	1	13	23	5,46	1,77	
4+	3	3	2	-	-	-	8	7	5,25	0,88	
celkem	6	16	14	5	1	2	44	74	5,32	1,68	
C. HD = 3+ CD											
počet osob ekonomicky aktivních											
0	-	-	-	-	-	-	-	-	X	X	
1	-	-	-	-	-	-	-	-	X	X	
2	-	-	-	-	-	-	-	-	X	X	
3	-	-	-	1	-	-	1	3	8,00	3,00	
4+	-	-	-	1	-	-	1	3	8,00	3,00	
celkem	-	-	-	2	-	-	2	6	8,00	3,00	
Úhrn HD se 2+ CD											
počet osob ekonomicky aktivních											
0	-	-	-	-	-	-	-	-	X	X	
1	-	4	4	1	1	-	10	19	5,10	1,90	
2	1	4	5	2	-	1	13	25	5,38	1,92	
3	2	5	3	3	-	1	14	26	5,64	1,86	
4+	3	3	2	1	-	-	9	10	5,56	1,11	
celkem	6	16	14	7	1	2	46	80	5,43	1,74	

Tab. č. 553 Hospodařící domácnosti podle počtu ekonomicky aktivních členů, počtu nepracujících důchodců a podle ekonomické aktivity a postavení v zaměstnání osoby v čele hospodařící domácnosti

Odry

Ekonomická aktivita osoby v čele hospodařící domácnosti, počet hospodařících domácností, počet a ekonomická aktivita jejich členů	Hospodařící domácnosti s počtem členů ekonomicky aktivních														
	0			1			2			3+			úhrnem		
	celkem	neprac. důchodci		celkem	neprac. důchodci		celkem	neprac. důchodci		celkem	neprac. důchodci		celkem	neprac. důchodci	
		1	2+		1	2+		1	2+		1	2+		1	2+
1. Ek. aktivní - zaměstnavatelé															
Počet HD	x	x	x	31	8	-	35	1	-	22	1	-	88	10	-
Počet členů HD	x	x	x	63	21	-	118	5	-	82	5	-	263	31	-
v tom:															
ekonomicky aktivních nepracujících důchodců	x	x	x	31	8	-	70	2	-	72	3	-	173	13	-
závislých dětí	x	x	x	8	8	-	1	1	-	1	1	-	10	10	-
ostatních	x	x	x	18	3	-	46	2	-	9	1	-	73	6	-
ostatních	x	x	x	6	2	-	1	-	-	-	-	-	7	2	-
2. Ek. aktivní - zaměstnanci															
Počet HD	x	x	x	569	46	5	638	48	4	205	15	1	1412	109	10
Počet členů HD	x	x	x	1126	114	25	2158	190	17	842	74	7	4126	378	49
v tom:															
ekonomicky aktivních nepracujících důchodců	x	x	x	569	46	5	1276	96	8	685	48	3	2530	190	16
závislých dětí	x	x	x	56	46	10	56	48	8	17	15	2	129	109	20
ostatních	x	x	x	401	21	8	810	42	1	129	10	1	1340	73	10
ostatních	x	x	x	100	1	2	16	4	-	11	1	1	127	6	3
3. Ek. aktivní - samostatně činní															
Počet HD	x	x	x	81	8	1	137	5	-	41	6	-	259	19	1
Počet členů HD	x	x	x	177	18	3	463	20	-	173	29	-	813	67	3
v tom:															
ekonomicky aktivních nepracujících důchodců	x	x	x	81	8	1	274	10	-	134	20	-	489	38	1
závislých dětí	x	x	x	10	8	2	5	5	-	6	6	-	21	19	2
ostatních	x	x	x	58	2	-	181	5	-	31	2	-	270	9	-
ostatních	x	x	x	28	-	-	3	-	-	2	1	-	33	1	-
4. Ek. aktivní - ostatní															
Počet HD	x	x	x	1	-	-	2	1	-	1	-	-	4	1	-
Počet členů HD	x	x	x	3	-	-	5	3	-	6	-	-	14	3	-
v tom:															
ekonomicky aktivních nepracujících důchodců	x	x	x	1	-	-	4	2	-	3	-	-	8	2	-
závislých dětí	x	x	x	-	-	-	1	1	-	-	-	-	1	1	-
ostatních	x	x	x	2	-	-	-	-	-	2	-	-	4	-	-
ostatních	x	x	x	-	-	-	-	-	-	1	-	-	1	-	-
5. Ek. aktivní - nezj. postavení v zam.															
Počet HD	x	x	x	53	7	1	23	1	-	8	1	-	84	9	1
Počet členů HD	x	x	x	90	19	6	87	10	-	48	8	-	225	37	6
v tom:															
ekonomicky aktivních nepracujících důchodců	x	x	x	53	7	1	46	2	-	26	4	-	125	13	1
závislých dětí	x	x	x	9	7	2	1	1	-	1	1	-	11	9	2
ostatních	x	x	x	25	5	2	37	5	-	19	3	-	81	13	2
ostatních	x	x	x	3	-	1	3	2	-	2	-	-	8	2	1

Tab. č. 553 Hospodařící domácnosti podle počtu ekonomicky aktivních členů, počtu nepracujících důchodců a podle ekonomické aktivity a postavení v zaměstnání osoby v čele hospodařící domácnosti

Odry

Ekonomická aktivita osoby v čele hospodařící domácnosti, počet hospodařících domácností, počet a ekonomická aktivita jejich členů	Hospodařící domácnosti s počtem členů ekonomicky aktivních														
	0			1			2			3+			úhrnem		
	celkem	neprac. důchodci		celkem	neprac. důchodci		celkem	neprac. důchodci		celkem	neprac. důchodci		celkem	neprac. důchodci	
		1	2+		1	2+		1	2+		1	2+		1	2+
6. Ekonomicky aktivní celkem															
Počet HD	x	x	x	735	69	7	835	56	4	277	23	1	1847	148	12
Počet členů HD	x	x	x	1459	172	34	2831	228	17	1151	116	7	5441	516	58
v tom:															
ekonomicky aktivních nepracujících důchodců závislých dětí ostatních	x	x	x	735	69	7	1670	112	8	920	75	3	3325	256	18
	x	x	x	83	69	14	64	56	8	25	23	2	172	148	24
	x	x	x	504	31	10	1074	54	1	190	16	1	1768	101	12
	x	x	x	137	3	3	23	6	-	16	2	1	176	11	4
7. Ekonomicky neaktivní celkem															
Počet HD	809	483	279	186	122	59	48	34	13	11	10	1	1054	649	352
Počet členů HD	1209	516	577	478	262	195	170	109	57	58	50	8	1915	937	837
v tom:															
ekonomicky aktivních nepracujících důchodců závislých dětí ostatních	x	x	x	186	122	59	96	68	26	37	33	4	319	223	89
	1048	483	565	241	122	119	60	34	26	13	10	3	1362	649	713
	96	22	8	38	15	14	12	6	5	6	6	-	152	49	27
	65	11	4	13	3	3	2	1	-	2	1	1	82	16	8
8. Z toho: nepracující důchodci															
Počet HD	761	482	279	180	122	58	47	34	13	11	10	1	999	648	351
Počet členů HD	1087	510	577	453	262	191	166	109	57	58	50	8	1764	931	833
v tom:															
ekonomicky aktivních nepracujících důchodců závislých dětí ostatních	x	x	x	180	122	58	94	68	26	37	33	4	311	223	88
	1047	482	565	239	122	117	60	34	26	13	10	3	1359	648	711
	26	18	8	29	15	14	11	6	5	6	6	-	72	45	27
	14	10	4	5	3	2	1	1	-	2	1	1	22	15	7
9. Nejistěná ekonomická aktivita															
Počet HD	9	1	-	-	-	-	1	-	-	-	-	-	10	1	-
Počet členů HD	12	2	-	-	-	-	5	-	-	-	-	-	17	2	-
v tom:															
ekonomicky aktivních nepracujících důchodců závislých dětí ostatních	x	x	x	-	-	-	2	-	-	-	-	-	2	-	-
	1	1	-	-	-	-	-	-	-	-	-	-	1	1	-
	-	-	-	-	-	-	2	-	-	-	-	-	2	-	-
	11	1	-	-	-	-	1	-	-	-	-	-	12	1	-
10. Úhrnem															
Počet HD	818	484	279	921	191	66	884	90	17	288	33	2	2911	798	364
Počet členů HD	1221	518	577	1937	434	229	3006	337	74	1209	166	15	7373	1455	895
v tom:															
ekonomicky aktivních nepracujících důchodců závislých dětí ostatních	x	x	x	921	191	66	1768	180	34	957	108	7	3646	479	107
	1049	484	565	324	191	133	124	90	34	38	33	5	1535	798	737
	96	22	8	542	46	24	1088	60	6	196	22	1	1922	150	39
	76	12	4	150	6	6	26	7	-	18	3	2	270	28	12

Sčítání lidu, domů a bytů 2001 – obyvatelstvo, byty, domy a domácnosti

Zpracoval:

Odbor populačních cenzů Českého statistického úřadu

Ředitelka odboru: Ing. Jiřina Růžková, CSc.

Praha, květen 2003



Sčítání lidu, domů a bytů

WWW.CZSO.CZ

Kód: e-4103-02

Objednávky zasílejte na adresu:
Český statistický úřad
odbor informačních služeb
Sokolovská č. n. 142
186 04 Praha 8

e-mail: objednavky@gw.czso.cz

© Český statistický úřad, 2003