

republika

kraj

okres

město

# SČÍTÁNÍ LIDU, DOMŮ A BYTŮ K 1. 3. 2001

## OBYVATELSTVO, BYTY, DOMY A DOMÁCNOSTI

Kopřivnice



Český statistický úřad



Sčítání lidu, domů a bytů

# OBYVATELSTVO

---

Ročník 2003

SLDB  
Kód publikace: e - 4103 - 02

Praha, 19. května 2003  
Č.j.: 548 / 03 - 3320

## **Sčítání lidu, domů a bytů k 1. 3. 2001 - obyvatelstvo, byty, domy a domácnosti Kopřivnice**

Zpracoval: Odbor populačních cenů

Ředitelka odboru: Ing. Jiřina Růžková, CSc.

Kontaktní zaměstnanec: Ing. Josef Škrabal, tel.: 241019175, e-mail: [skrabal@gw.czso.cz](mailto:skrabal@gw.czso.cz)

Ing. Štěpánka Morávková, tel.: 241019177, e-mail: [moravkova@gw.czso.cz](mailto:moravkova@gw.czso.cz)

---

Český statistický úřad  
2003

Zajímají Vás nejnovější údaje o inflaci, HDP, obyvatelstvu, průměrných mzdách a mnohé další?  
Najdete je na stránkách ČSÚ na Internetu:

**[www.czso.cz](http://www.czso.cz)**

**ISBN: 80-250-0288-8**

**© Český statistický úřad, Praha 2003**

## OBSAH

	Strana
<b>ÚVOD</b> .....	7
<b>METODICKÉ VYSVĚTLIVKY</b> .....	8
<b>MAPOVÁ ČÁST</b>	
Územní členění ČR .....	13
Hustota zalidnění – SLDB 2001 .....	14
Podíl nezaměstnaných obyvatel z ekonomicky aktivních celkem – SLDB 2001 .....	15
Průměrné stáří trvale obydlených domů – SLDB 2001 .....	16
Podíl bytů ve vlastním domě a v osobním vlastnictví z bytů celkem – SLDB 2001 .....	17
Průměrný počet osob bydlících v bytě – SLDB 2001 .....	18
Podíl úplných rodin z úhrnu domácností – SLDB 2001 .....	19
<b>TABULKOVÁ ČÁST</b>	
Tab. 150 Obyvatelstvo podle pohlaví, rodinného stavu a podle věku.....	21
Tab. 151 Obyvatelstvo podle ekonomické aktivity, podle věku a podle pohlaví .....	24
Tab. 152 Obyvatelstvo podle národnosti a podle pohlaví a věku.....	30
Tab. 153 Obyvatelstvo podle národnosti a podle mateřského jazyka a pohlaví .....	34
Tab. 154 Obyvatelstvo podle národnosti, podle nejvyššího ukončeného vzdělání, ekonomické aktivity, postavení v zaměstnání, odvětví ekonomické činnosti, druhého zaměstnání a podle pohlaví .....	35
Tab. 155 Obyvatelstvo 15leté a starší podle věku, podle nejvyššího ukončeného vzdělání, oborů vzdělání a podle pohlaví.....	47
Tab. 156 Obyvatelstvo podle věku, podle náboženského vyznání a podle pohlaví.....	50
Tab. 157 Obyvatelstvo podle věku, podle místa trvalého pobytu v době narození a podle pohlaví .....	53
Tab. 158 Obyvatelstvo podle věku, podle místa trvalého pobytu jeden rok před sčítáním a podle pohlaví .....	62
Tab. 159 Obyvatelstvo podle státního občanství, druhu pobytu a podle pohlaví, věku, nejvyššího ukončeného vzdělání a ekonomické aktivity .....	65
Tab. 160 Obyvatelstvo ekonomicky aktivní podle postavení v zaměstnání, počtu zaměstnanců u zaměstnavatelů a podle pohlaví a věku.....	69

Tab. 161	Obyvatelstvo ekonomicky aktivní podle postavení v zaměstnání, počtu zaměstnanců u zaměstnavatelů, podle ekonomické aktivity, nejvyššího ukončeného vzdělání a podle pohlaví.....	71
Tab. 162	Obyvatelstvo ekonomicky aktivní podle ekonomické aktivity, postavení v zaměstnání, podle hlavních tříd zaměstnání, odvětví ekonomické činnosti a podle pohlaví.....	74
Tab. 163	Obyvatelstvo ekonomicky aktivní podle věku, podle hlavních tříd a vybraných tříd zaměstnání a podle pohlaví.....	77
Tab. 164	Obyvatelstvo ekonomicky aktivní podle nejvyššího ukončeného vzdělání, podle hlavních tříd a vybraných tříd zaměstnání a podle pohlaví.....	80
Tab. 165	Obyvatelstvo ekonomicky aktivní podle věku, podle odvětví ekonomické činnosti a podle pohlaví.....	83
Tab. 166	Zaměstnané osoby podle pohlaví, druhého nebo dalšího zaměstnání a podle nejvyššího ukončeného vzdělání, hlavních tříd zaměstnání a odvětví ekonomické činnosti hlavního zaměstnání.....	86
Tab. 167	Zaměstnavatelé podle věku, podle počtu zaměstnávaných osob, nejvyššího ukončeného vzdělání, odvětví ekonomické činnosti a podle pohlaví.....	87
Tab. 168	Ženy podle počtu narozených dětí a podle rodinného stavu, pořadí manželství a věku ženy.....	90
Tab. 169	Vdané ženy podle pořadí manželství, postavení v zaměstnání u ekonomicky aktivních, podle délky trvání manželství, počtu narozených dětí z nynějšího manželství a podle věku ženy.....	92
Tab. 170	Vdané ženy podle pořadí manželství, ekonomické aktivity, postavení v zaměstnání, podle délky trvání manželství, počtu všech narozených dětí a podle věku ženy.....	98
Tab. 171	Ženy se závislými dětmi podle věku závislých dětí, podle počtu závislých dětí, věku ženy a podle ekonomické aktivity a rodinného stavu.....	104
Tab. 172	Ekonomicky aktivní ženy se závislými dětmi podle rodinného stavu, věku nejmladšího dítěte a podle počtu závislých dětí a věku ženy.....	112
Tab. 173	Osoby žijící v manželství podle pořadí manželství a faktická manželství společně bydlících osob podle rodinného stavu, podle pohlaví a věku.....	113
Tab. 250	Trvale obydlené domy s byty podle období výstavby nebo rekonstrukce, podle počtu bytů, technického vybavení, počtu nadzemních podlaží, materiálu nosných zdí a podle druhu domu.....	114
Tab. 251	Trvale obydlené domy s byty podle vlastníka domu, podle období výstavby nebo rekonstrukce, počtu bytů a podle druhu domu.....	130
Tab. 252	Trvale obydlené domy s byty podle vlastníka domu, podle druhu domu a velikosti bytu.....	142
Tab. 253	Domy a obydlí mimo bytový fond podle obydlenosti, počtu bytů a trvale bydlících osob a podle druhu domu.....	144
Tab. 254	Neobydlené domy s byty podle důvodu neobydlenosti, podle druhu domu a počtu bytů.....	145
Tab. 350	Trvale obydlené byty podle velikosti kuchyně, plochy bytu, počtu obytných místností, počtu cenzových domácností a bydlících osob, podle kategorie a velikosti bytu a podle druhu domu a právního důvodu užívání bytu.....	146
Tab. 351	Trvale obydlené byty podle období výstavby nebo rekonstrukce domu, podle kategorie a velikosti bytu a podle druhu domu a právního důvodu užívání bytu.....	155
Tab. 352	Trvale obydlené byty podle materiálu nosných zdí domu, počtu obytných místností, plochy bytu, počtu cenzových domácností a bydlících osob, podle období výstavby nebo rekonstrukce domu, kategorie a velikosti bytu a podle druhu domu a právního důvodu užívání bytu.....	164

Tab. 353	Trvale obydlené byty podle právního důvodu užívání bytu a podle druhu domu, velikosti a kategorie bytu a dalších charakteristik úrovně bydlení .....	182
Tab. 354	Trvale obydlené byty podle ekonomické aktivity a postavení v zaměstnání osoby v čele cenзовé domácnosti uživatele bytu, podle velikosti, kategorie a právního důvodu užívání bytu a podle druhu domu .....	184
Tab. 355	Trvale obydlené byty podle právního důvodu užívání bytu a podle druhu a vlastníka domu .....	188
Tab. 356	Trvale obydlené byty podle období výstavby nebo rekonstrukce domu, podle velikosti, polohy a technického vybavení bytu a podle druhu domu a právního důvodu užívání bytu .....	189
Tab. 357	Trvale obydlené byty podle velikosti bytu, podle polohy a technického vybavení bytu a podle druhu domu a právního užívání bytu .....	205
Tab. 358	Trvale obydlené byty podle počtu cenзовých domácností a bydlících osob, podle úroňových ukazatelů bydlení a podle druhu domu a právního důvodu užívání bytu .....	221
Tab. 359	Trvale obydlené byty podle velikosti bytu, počtu obytných místností, počtu cenзовých domácností, bydlících osob a podle druhu domu a velikosti obytné plochy .....	229
Tab. 360	Trvale obydlené byty podle velikosti bytu, plochy bytu a počtu bydlících osob, podle složení bytové domácnosti a podle druhu domu a právního důvodu užívání bytu .....	232
Tab. 361	Ukazatele úroň bydlení a bytového fondu podle období výstavby nebo rekonstrukce domu a podle druhu domu .....	240
Tab. 362	Trvale obydlené byty podle vybavení a rekreačních možností bytové domácnosti a podle počtu, druhu a velikosti cenзовých domácností v bytě, ekonomické aktivity, postavení v zaměstnání a věku osoby v čele CD uživatele bytu a právního důvodu užívání bytu (absolutní údaje).....	243
Tab. 364	Neobydlené byty v trvale obydlených domech podle důvodu neobydlenosti bytu a podle druhu domu, období výstavby nebo rekonstrukce domu, právního důvodu užívání bytu a materiálu nosných zdí domu.....	245
Tab. 450	Cenzové domácnosti podle druhu domácnosti a podle způsobu ubytování a spolubydlících jednotlivců, cenзовé domácnosti spolubydlící podle vztahu osoby v jejich čele k uživateli bytu a společně hospodařící cenзовé domácnosti podle vztahu osoby v jejich čele k osobě v čele hospodařící domácnosti.....	247
Tab. 451	Cenzové domácnosti podle počtu členů, podle druhu domácnosti a počtu závislých dětí a podle ekonomické aktivity osoby v čele cenзовé domácnosti.....	249
Tab. 452	Vícečlenné cenзовé domácnosti podle druhu domácnosti a počtu členů a podle pohlaví a věku osoby v čele cenзовé domácnosti .....	257
Tab. 453	Další osoby žijící v rodinných domácnostech podle pohlaví, rodinného stavu a podle věku .....	258
Tab. 454	Cenzové domácnosti rodinné úplné podle ekonomické aktivity a postavení v zaměstnání manžela/druha a podle ekonomické aktivity a postavení v zaměstnání manželky/družky .....	260
Tab. 455	Cenzové domácnosti rodinné podle počtu závislých dětí a podle ekonomické aktivity a postavení v zaměstnání osoby v čele cenзовé domácnosti a druhu cenзовé domácnosti.....	262
Tab. 456	Cenzové domácnosti rodinné podle počtu závislých dětí a podle národnosti osoby v čele cenзовé domácnosti a druhu cenзовé domácnosti.....	263

Tab. 457	Cenzové domácnosti rodinné podle druhu domácnosti a ekonomické aktivity ženy a podle počtu závislých dětí a věku partnerů resp. osoby v čele neúplné rodiny.....	265
Tab. 458	Cenzové domácnosti rodinné podle počtu závislých dětí a podle ekonomické aktivity a věku ženy resp. osoby v čele neúplné rodiny.....	267
Tab. 459	Cenzové domácnosti rodinné neúplné podle pohlaví a rodinného stavu osoby v čele cenzové domácnosti a podle počtu závislých dětí a věku osoby v čele cenzové domácnosti.....	268
Tab. 460	Cenzové domácnosti vícečlenné nerodinné a domácnosti jednotlivců podle pohlaví a rodinného stavu osoby v čele cenzové domácnosti a podle druhu cenzové domácnosti a věku osoby v čele cenzové domácnosti.....	270
Tab. 461	Cenzové domácnosti bydlící v bytech podle druhu cenzové domácnosti, počtu závislých dětí a podle počtu cenzových domácností v bytě, velikosti, kategorie a stáří bytu .....	272
Tab. 550	Hospodařící domácnosti podle ekonomické aktivity a postavení v zaměstnání osoby v čele hospodařící domácnosti a podle složení hospodařící domácnosti, druhu a počtu cenzových domácností a vztahu osoby v čele spolubydlící hospodařící domácnosti k uživateli bytu .....	278
Tab. 551	Hospodařící domácnosti podle počtu členů a podle složení hospodařící domácnosti, druhu a počtu cenzových domácností a počtu ekonomicky aktivních osob .....	279
Tab. 552	Hospodařící domácnosti podle počtu závislých členů a podle složení hospodařící domácnosti, druhu a počtu cenzových domácností a podle počtu ekonomicky aktivních osob.....	282
Tab. 553	Hospodařící domácnosti podle počtu ekonomicky aktivních členů, počtu nepracujících důchodců a podle ekonomické aktivity a postavení v zaměstnání osoby v čele hospodařící domácnosti .....	285

## ÚVOD

Sčítání lidu, domů a bytů k 1. březnu 2001 se uskutečnilo na celém území České republiky podle zákona č. 158/1999 Sb., o sčítání lidu, domů a bytů v roce 2001. Údaje byly zjišťovány podle stavu o půlnoci z 28. února na 1. března (rozhodný okamžik). Sčítání organizoval, řídil a koordinoval Český statistický úřad, který zabezpečoval přípravu a provedení sčítání ve spolupráci s Ministerstvem pro místní rozvoj, Ministerstvem obrany, Ministerstvem spravedlnosti, Ministerstvem vnitra, Ministerstvem zahraničních věcí, Českým úřadem zeměměřičkým a katastrálním, okresními úřady a obcemi. Sčítání v jednotlivých sčítacích obvodech zajišťovali sčítací komisaři a sčítací revizoři. Jako sčítací obvod bylo vymezeno území základní sídelní jednotky nebo jeho část, ve které sběr údajů zajišťoval jeden sčítací komisař. Samostatné sčítací obvody tvořila zařízení hromadně ubytovaných příslušníků ozbrojených sil, Policie České republiky, zařízení Vězeňské služby, uprchlické tábory a zastupitelské úřady v zahraničí.

Sčítání se vztahovalo na každou fyzickou osobu, která měla v rozhodný okamžik na území České republiky trvalý nebo dlouhodobý pobyt, i na každou další fyzickou osobu, která byla na území České republiky v rozhodný okamžik přítomna (i když zde neměla trvalý nebo dlouhodobý pobyt), na každý dům, určený pro bydlení, i neobydlený, na každý byt, i neobydlený. Domem se rozuměla stavba, která byla podle rozhodnutí stavebního úřadu určena pro bydlení a dále jiná stavba, ve které se nacházel alespoň jeden byt. Byt byl definován jako soubor místností (popřípadě jednotlivá místnost), který podle rozhodnutí stavebního úřadu svým stavebně technickým uspořádáním a vybavením splňoval požadavky na trvalé bydlení.

Sčítání nepodléhali cizí státní příslušníci požívající diplomatických imunit a výsad, jakož i domy a byty ve vlastnictví jiných států, které sloužily k diplomatickým účelům.

Obsah sčítání (zjišťované údaje) stanovil zákon č. 158/1999 Sb. Všechny osoby měly povinnost uvést o sobě údaje v rozsahu a způsobem stanoveným zákonem. Tradičně byla použita metoda sebesčítání, kdy obyvatelé sami vyplňovali sčítací tiskopisy. Za nezletilou osobu poskytl údaje její zákonný zástupce, za osobu zbavenou způsobilosti k právním úkonům její opatrovník. Za osobu, která měla ve sčítacím obvodu trvalý pobyt, ale byla dočasně nepřítomná, poskytla údaje jiná osoba z její bytové domácnosti. Údaje o domu poskytl jeho vlastník; vykonával-li správu domu správce, poskytl údaje správce. Údaje o bytu poskytl jeho uživatel. V případě neobydleného bytu poskytl údaje o bytu vlastník domu, popřípadě bytu; vykonával-li správu bytu správce, poskytl údaje správce.

Při sčítání lidu, domů a bytů 2001 byly použity sčítací tiskopisy: Sčítací list osob, Domovní list, Bytový list. Vzory sčítacích tiskopisů vymezila „Vyhláška Českého statistického úřadu, kterou se stanoví vzory sčítacích tiskopisů pro sčítání lidu, domů a bytů v roce 2001 a vzor průkazu sčítacího komisaře a sčítacího revizora“ (Sbírka zákonů, částka 95, 13. října 2000).

Všechny údaje byly zpracovány podle územního a správního členění státu platného v České republice k 1. březnu 2001.

Sčítání lidu, domů a bytů v roce 2001 v České republice respektovalo z hlediska obsahu, metodiky i zpracování údajů **Rezoluci Ekonomické a sociální rady OSN** z roku 1995 k programu světových sčítání a **Doporučení pro sčítání lidu, domů a bytů kolem roku 2000 v evropském regionu**, která zpracoval Statistický úřad Evropské unie (Eurostat) ve spolupráci s Evropskou hospodářskou komisí.



## METODICKÉ VYSVĚTLIVKY

### Obyvatelstvo

Údaj o **počtu obyvatel** zahrnuje všechny osoby, které měly v rozhodný okamžik sčítání na území České republiky trvalý nebo dlouhodobý pobyt bez ohledu na to, zda v rozhodný okamžik sčítání byly v místě svého trvalého nebo dlouhodobého pobytu přítomny. **Osoby s dlouhodobým pobytem** jsou pouze cizinci s přechodným pobytem na území České republiky, pokud doba jejich pobytu přesáhla 90 dnů. **Osoby s trvalým pobytem** jsou osoby, které měly k datu sčítání na území České republiky trvalý pobyt, bez ohledu na státní občanství.

**Osoby v zařízeních** jsou osoby, které byly sečteny jako trvale či dlouhodobě bydlící ve všech typech ubytovacích a lůžkových léčebných zařízeních sloužících k individuálnímu i kolektivnímu ubytování většího počtu osob (svobodárny, domovy důchodců, penziony pro důchodce, dětské domovy, ústavy sociální péče, ubytovny, studentské koleje, domovy mládeže, internáty, léčebny, sanatoria, kojenecké ústavy, lázeňské ústavy apod.).

**Osoby mimo byty a zařízení** jsou osoby, které byly sečteny jako trvale či dlouhodobě bydlící v nouzových obydlích, mobilních objektech, rekreačních chatách, chalupách (tj. v objektech, které nejsou součástí bytového fondu) nebo byly sečteny v obytných domech, ale mimo byty (nouzové ubytování v nebytovém prostoru). V této kategorii jsou zahrnuti i osoby, které podle zákona č. 133/2000 Sb. o evidenci obyvatel mají místo trvalého pobytu v sídle ohlašovny nebo v sídle zvláštní matřiky.

**Státní občanství** uváděly i osoby bez státního občanství zápisem této skutečnosti, osoby s dvojím občanstvím zapsaly obojí. Ve zpracování výsledků jsou tyto údaje většinou uváděny samostatně.

**Národnost** vyplnil každý podle svého rozhodnutí, včetně uvedení dvou národností nebo neuvedení žádné. Obdobný postup - uvádění údaje podle svého rozhodnutí - byl uplatňován také u zjišťování **náboženského vyznání**.

**Mateřský jazyk** byl definován jako jazyk, kterým se sčítanou osobou v jejím dětství hovořila matka nebo osoby, které sčítanou osobu vychovaly.

**Rodinný stav** je stav de iure, tedy právní manželský stav každého jednotlivce. Faktický stav - vztah druh/družka se uváděl pouze na Bytovém listu v otázce zjišťující vztah osoby k uživateli bytu.

**Bydlištěm matky v době narození sčítané osoby** se rozumělo první místo trvalého pobytu sčítané osoby.

**Nejvyšší ukončené vzdělání** vyplňovaly pouze osoby 15leté a starší podle nejvyšší ukončené školy. Jako samostatný stupeň vzdělání je uvedeno *nástavbové studium, absolvování dvou nebo více středních škol* (školy ukončené závěrečnou zkouškou nebo

maturitou) a *vyšší odborné vzdělání* (absolventi vyšších odborných škol, případně dalších škol ukončených absolutoriem). Vysokoškolské vzdělání se zjišťovalo v členění na *vysokoškolské bakalářské* (pouze absolventi bakalářského studijního programu), *vysokoškolské* (dřívější absolventi vysokých škol a současní absolventi magisterského studijního programu) a *vědecká příprava* (doktorský studijní program a bývalá vědecká příprava).

**Obor vzdělání** vyplňovaly pouze osoby 15leté a starší s ukončeným vyšším než základním vzděláním, a to podle specializace nejvyšší ukončené školy.

Mezi **ekonomicky aktivní** osoby jsou zahrnuty všechny osoby, které uvedly na Sčítacím listu osob, že patří mezi zaměstnané osoby, zaměstnavatele, samostatně činné, pracující důchodce, pracující studenty a učně, ženy na mateřské dovolené v trvání 28 resp. 37 týdnů, osoby v základní, náhradní nebo civilní vojenské službě, ve vazbě a výkonu trestu nebo osoby nezaměstnané. Pro zařazení osob do kategorie zaměstnaných, zaměstnavatelů nebo samostatně činných osob byl rozhodující stav k rozhodnému okamžiku sčítání - jejich formální vazba k zaměstnání bez ohledu na délku pracovního úvazku, charakter pracovní aktivity (trvalý, dočasný) nebo druh pracovního poměru, dohody či smlouvy. Nezaměstnané jsou všechny osoby 15leté a starší, které byly v rozhodný okamžik sčítání bez práce, hledaly aktivně práci a byly připraveny k nástupu do práce.

**Ekonomicky neaktivní** osoby jsou nepracující důchodci, ostatní nepracující osoby s vlastním zdrojem obživy, nepracující žáci, studenti a učni, osoby v domácnosti, děti předškolního věku a ostatní závislé osoby.

**Zaměstnání** se uvádělo jako popis konkrétní činnosti, kterou osoba vykonávala v hlavním zaměstnání. Ženy na mateřské dovolené, osoby ve vazbě, ve výkonu trestu a osoby nezaměstnané uváděly poslední vykonávané zaměstnání. Nezaměstnaní absolventi škol byli sečtení jako hledající první zaměstnání.

Všechny osoby ekonomicky aktivní uváděly **postavení v zaměstnání a odvětví ekonomické činnosti** podle vykonávaného zaměstnání (resp. posledního zaměstnání u nezaměstnaných osob).

**Zaměstnavatelé** jsou ekonomicky aktivní osoby, které zaměstnávají (nebo zaměstnávaly) jednu nebo více osob. **Samostatně činní** jsou osoby s podnikatelským oprávněním, které pracují na vlastní účet a nezaměstnávají v rámci svého podnikání žádné další osoby - zaměstnance. **Zaměstnanci** mají placená zaměstnanecká místa.

Otázky týkající se dojížděky/docházky do zaměstnání a školy (místo pracoviště, školy, frekvence dojížděky/docházky, denní dojížděka/docházka do zaměstnání a školy, dopravní

prostředek) vyplňovaly pouze osoby pracující a žáci, studenti a učni, kteří uváděli údaje o dojížděcí/docházce do školy i v případě, že byli pracujícími studenty a uční.

Osoby **vyjíždějící do zaměstnání a škol** jsou osoby, které uvedly, že jsou zaměstnané, případně zaměstnavatelé, samostatně činní, pracující důchodci, ženy na mateřské dovolené v trvání 28 resp. 37 týdnů, žáci základních škol, studenti či učni a současně místo jejich pracoviště nebo školy bylo v jiném domě, než ve kterém měly trvalý pobyt. **Vyjíždějící denně mimo obec** byly osoby, jejichž obec pracoviště, školy byla jiná než obec trvalého pobytu a v otázce na frekvenci dojížděky/docházky uvedly, že dojíždějí denně.

## Domácnosti

Údaje o domácnostech byly zpracovány podle zápisu na Bytovém listu, kde byly uvedeny příbuzenské či jiné vztahy mezi jednotlivými osobami v bytě i informace o společném hospodaření.

**Bytovou domácnost** tvoří osoby žijící společně v jednom bytě.

**Hospodařící domácnost** tvoří společně bydlící osoby, které na Bytovém listu uvedly, že společně hospodaří, tj. společně hradí hlavní výdaje domácnosti, jako je strava, náklady na bydlení aj. Společné hospodaření uváděly i děti, které do příslušné domácnosti patřily, i když samy na výdaje domácnosti nepřispívaly. Podnájemníci a jejich rodiny tvoří vždy samostatnou hospodařící domácnost. Hospodařící domácnost může být tvořena jednou nebo více domácnostmi cenzovými.

**Cenzová domácnost** je tvořena z osob společně bydlících v jednom bytě na základě jejich příbuzenských nebo jiných vztahů v rámci jedné hospodařící domácnosti. Je to základní jednotka, která se dále nečlení.

Rozlišují se čtyři základní typy cenzových domácností:

1. domácnost rodinná - úplná rodina (manželský pár resp. soužití druha a družky - tzv. faktické manželství - bez dětí nebo s dětmi)
2. domácnost rodinná - neúplná rodina (jeden z rodičů s alespoň jedním dítětem)
3. vícečlenná nerodinná domácnost (dvě nebo více osob příbuzných i nepříbuzných, společně hospodařících, které netvoří rodinnou domácnost)
4. domácnost jednotlivce

Součástí rodinných domácností mohou být i další jednotlivé osoby, pokud společně hospodaří s příslušnou rodinnou cenzovou domácností, netvoří samostatnou rodinu a nebo nejsou podnájemníky. Ve výsledcích sčítání jsou rodinné domácnosti tříděny mimo jiné podle počtu závislých dětí. **Závislé dítě** je každá osoba, která má k osobě v čele cenzové domácnosti vztah syn, dcera, je ekonomicky neaktivní a je ve věku 0 - 25 let.

Hospodařící i cenzové domácnosti byly zpracovány za osoby bydlící v bytech i mimo byty (nouzové bydlení), avšak nikoliv za osoby v zařízeních, které nevyplňovaly Bytový list.

## Domy

Do **počtu domů** jsou zahrnuty všechny domy určené k bydlení (obydlené i neobydlené), objekty s byty (bytem) a ubytovací zařízení bez bytu, pokud slouží k dlouhodobému nebo trvalému ubytování. Patří sem rodinné domy, bytové domy, domovy mládeže, internáty, dětské domovy, ústavy nápravné a výchovné péče, domovy důchodců, penziony pro důchodce, ústavy pro tělesně a mentálně postižené, kláštery a konventy (objekty s ubytovacími prostorami pro členy řeholních řádů a kongregací), provozní budovy s bytem (byty) apod.

Podle **druhu domu** se rozlišují:

1) **rodinný dům** - má maximálně tři samostatné byty, nejvíce dvě nadzemní a jedno podzemní podlaží a podkroví. Mezi rodinné domy patří rovněž rekreační chalupy nevyčleněné z bytového fondu, využívané k rekreaci.

Rodinný dům může být:

- samostatný - nepřiléhá žádnou obvodovou zdí nebo její částí k domu na sousedící parcele
- dvojdomek - má společnou část obvodové zdi s rodinným domem na sousedící parcele
- řadový - alespoň tři rodinné domy k sobě přiléhají částí obvodové zdi

2) **bytový dům** - má více bytů přístupných ze společné chodby nebo schodiště a nejde o rodinný dům, počet podlaží není určující. Mezi bytové domy patří také vily, které nesplňují podmínky rodinného domu.

3) **ostatní budovy** - zahrnují všechny další druhy budov kromě rodinných a bytových domů.

**Trvale obydlený dům** je dům, ve kterém je alespoň jeden trvale obydlený byt nebo je v něm umístěno zařízení pro hromadné ubytování osob alespoň s jednou trvale bydlící osobou. V trvale obydleném domě musí mít trvalý (nebo dlouhodobý) pobyt alespoň jedna osoba.

**Neobydlený dům** je dům určený k bydlení, ve kterém nebyla sečtena žádná osoba s trvalým nebo dlouhodobým pobytem. **Neobydlený dům - obydlený přechodně** je dům, který slouží jen k přechodnému bydlení; v domě v rozhodný okamžik sčítání nebyla žádná trvale bydlící osoba.

Do počtu neobydlených domů jsou zahrnuty všechny domy s byty a všechny domy s ubytovacími zařízeními bez bytu, pokud jsou určeny k trvalému nebo dlouhodobému bydlení a pokud v nich nebyla sečtena žádná osoba s trvalým nebo dlouhodobým pobytem. Neobydlené objekty bez bytů, příp. se zařízením sloužícím pouze ke krátkodobému ubytování (hotely, turistické ubytovny, nemocnice, apod.) nejsou do počtu neobydlených domů zahrnuty.

**Vlastníkem domu** může být fyzická nebo právnická osoba. *Vlastník - soukromá fyzická osoba* zahrnuje i případy několika spoluvlastníků domu, pokud jsou v příbuzenském vztahu. *Vlastník - obec, stát* zahrnuje i domy bývalých LBD, pokud dosud nedošlo k převodu bytů do vlastnictví jednotlivých uživatelů. *Vlastník – kombinace vlastníků* zahrnuje domy, ve kterých všechny nebo část bytů byly převedeny do vlastnictví jednotlivých uživatelů, čímž vzniklo spoluvlastnictví domu; v katastru nemovitostí jsou zapsáni vlastníci jednotlivých bytů.

## Byty

V rámci otázky na **způsob bydlení** se zjišťoval charakter obydlí sečtených osob. *Nouzové obydlí* zahrnuje různá přístřeší, nouzové a provizorní stavby, bydlení v nekolaudovaném domě, nouzové ubytování na pracovišti apod. *Rekreační chata, chalupa* se uváděla v případě trvalého bydlení osob v objektech určených k rekreaci (vč. vyčleněných rekreačních chalup a rekreačních domků).

**Trvale obydlený byt** je byt, ve kterém má alespoň jedna osoba trvalý nebo dlouhodobý pobyt.

**Neobydlený byt** je byt, ve kterém nebyla hlášena žádná osoba k trvalému nebo dlouhodobému pobytu. **Neobydlený byt – obydlený přechodně**, je byt bez trvale hlášených osob, ale využívaný k přechodnému bydlení; většinou se jedná o byt, ve kterém byla sečtena dočasně přítomná osoba (osoby).

**Právní důvod užívání bytu** - *byt v osobním vlastnictví* je byt, jehož vlastník je samostatně veden v katastru nemovitostí. *Byt nájemní* je užíván na základě nájemní smlouvy; zahrnuje i případy osob bydlících v podnájmu v pronajatém bytě. *Byt člena bytového družstva* je byt člena bývalého SBD, pokud dosud nedošlo k převodu bytu do vlastnictví. *Byt člena družstva nájemců založeného v průběhu privatizace* je charakterizován nájemním vztahem, který je založen na členství či účasti uživatele bytu v právnické osobě, která vznikla v procesu privatizace domu (v katastru nemovitostí je jako vlastník domu zapsána právnická osoba, družstvo, s.r.o., a.s.).

**Obytnou plochu bytu** tvoří podlahová plocha obytných místností a část plochy kuchyně, která přesahuje 12 m<sup>2</sup>. V případě bytu, který se skládá z jediné místnosti - obytné kuchyně, tvoří obytnou plochu bytu plocha celé této místnosti. V obytné ploše bytu ani v počtu obytných místností nejsou zahrnuty místnosti bytu vyčleněné k obchodním nebo pracovním účelům (k vykonávání zaměstnání); tyto prostory jsou součástí ostatních prostor bytu.

**Celková plocha bytu** je součtem plochy obytných místností, kuchyně a ostatních prostor bytu.

Trvale obydlené byty rozdělujeme do čtyř kategorií podle způsobu vytápění a rozsahu základního příslušenství.

**Byty I. kategorie** jsou byty, v nichž jsou všechny obytné místnosti přímo vytápěny ústředním vytápěním a které mají úplné základní příslušenství.

**Byty II. kategorie** jsou byty bez ústředního vytápění se základním příslušenstvím, případně byty s ústředním vytápěním, ale pouze s částečným základním příslušenstvím.

**Byty III. kategorie** jsou byty bez ústředního vytápění a s částečným základním příslušenstvím, případně byty s ústředním vytápěním a bez základního příslušenství.

**Byty IV. kategorie** jsou byty bez ústředního vytápění a bez základního příslušenství.

Za ústřední vytápění se v této souvislosti považuje vytápění zdrojem tepla umístěným mimo byt nebo v místnosti k tomu určené (včetně sklepa v rodinném domě s jedním bytem), nebo jiné elektrické nebo plynové vytápění. Byt se společným základním příslušenstvím se považuje za byt bez příslušenství.

**Vybavení** trvale obydleného bytu (bytové domácnosti) **osobním automobilem, telefonem, rekreačním objektem a osobním počítačem** se zjišťovalo bez zřetele k tomu, který člen bytové domácnosti je vlastníkem. Uváděly se též služební automobily nebo počítače, pokud mohly být využívány členy domácnosti k soukromým účelům. Naopak služební automobily, telefony nebo počítače využívané výlučně jako pracovní pomůcka pro výkon zaměstnání, nebyly považovány za vybavení domácnosti.

Všechny výpočty průměrných hodnot charakteristik bytového fondu - např. průměrná obytná plocha bytu, průměrný počet obytných místností na 1 byt apod. - byly počítány pouze ze souborů bytů se zjištěnými hodnotami.

## STROVNATELNOST VÝSLEDKŮ SČÍTÁNÍ 2001 A 1991

Ve výsledcích sčítání 2001 jsou do **celkového počtu obyvatel** (v souladu s mezinárodními doporučeními) zahrnuti i cizinci s dlouhodobým pobytem. V údajích ze sčítání 1991 byli cizinci s povolením k dlouhodobému pobytu postaveni na roveň cizincům s krátkodobým pobytem a byli zahrnuti pouze do dočasně přítomného obyvatelstva.

**Státní občanství** obsahuje samostatné údaje o dvojím občanství, v roce 1991 byly případy dvojího občanství zpracovány ve výsledcích podle prvního uvedeného občanství, přičemž případy dvojího občanství, kde jedno bylo občanství ČR, byly zahrnuty do občanství ČR.

**Národnost** obsahuje poprvé v historii sčítání samostatné údaje i o případech uvedení dvojí národnosti, v roce 1991 byly případně zápisy dvojí národnosti zpracovány podle první uvedené.

**Nejvyšší ukončené vzdělání** je členěno podle klasifikace ISCED (International Standard Classification of Education - Mezinárodní norma pro klasifikaci vzdělávání). Samostatně je uváděno nástavbové studium (včetně absolvování dvou nebo více středních škol ukončených maturitou nebo závěrečnou zkouškou) a vyšší odborné vzdělání (absolvování vyšších odborných škol a konzervatoří ukončených absolutoriem). V roce 1991 tzv. vyšší vzdělání zahrnovalo podnikové instituty, speciální kurzy na vysokých školách, konzervatoř ukončenou absolutoriem a vyšší pedagogické školy. Při absolvování dvou škol stejného stupně byly zpracovány údaje podle školy, jejíž obor byl bližší vykonávanému zaměstnání sčítané osoby. Vysokoškolské vzdělání je členěno na bakalářské, vysokoškolské a vědeckou přípravu, v roce 1991 bylo uváděno jako jeden údaj - vysokoškolské vzdělání.

Údaje o **ekonomické aktivitě** nejsou plně srovnatelné. Ve sčítání 1991 byly do počtu ekonomicky aktivních zahrnovány i ženy na tzv. další mateřské dovolené (do 3 let věku dítěte) a osoby pobírající rodičovský příspěvek, pokud trval jejich pracovní poměr; v roce 2001 však jen ženy na mateřské dovolené v trvání 28 resp. 37 týdnů. Ostatní (tj. ženy na další mateřské dovolené a osoby pobírající rodičovský příspěvek) jsou zahrnuti do osob ekonomicky neaktivních. Rozdílné proti roku 1991 bylo zjišťování údajů o zaměstnání, postavení v zaměstnání a odvětví ekonomické činnosti u vojáků v základní, náhradní nebo civilní vojenské službě. Při sčítání v roce 1991 uváděli tyto údaje podle posledního vykonávaného zaměstnání, v roce 2001 v souladu s metodikou ILO (International Labour Organization – Mezinárodní organizace práce) uváděli zaměstnání „voják základní (náhradní

resp. civilní) služby“ a byli zahrnuti do odvětví obrany (resp. veřejné správy či sociálního zabezpečení v případě civilní služby).

Oproti sčítání 1991 byla v roce 2001 zařazena do programu sčítání otázka na místo trvalého pobytu jeden rok před sčítáním (obdobné informace se zjišťovaly do roku 1950 – rok přistěhování sčítané osoby do obce a odkud) a také otázka na druhé, případně další zaměstnání (naposledy zjišťované při sčítání v roce 1970 jako vedlejší zaměstnání).

V otázce na obydlí bytu je ve sčítání 2001 nová kategorie neobydlenosti - **přechodně obydlí byt**.

Rozdílné proti sčítání 1991 je zahrnování **obytných místností s plochou 4 - 7,9 m<sup>2</sup>**. Při sčítání 2001 jsou tyto místnosti součástí plochy obytných místností, v roce 1991 byla plocha těchto místností zahrnuta do ostatních prostor bytu (tedy spolu s plochou předsíně, příslušenství apod.). Z téhož důvodu se liší odvození ukazatele obytné plochy bytu (zahrnutím obytných místností s plochou 4 - 7,9 m<sup>2</sup>).

V charakteristikách **převládajícího způsobu vytápění** nejsou plně srovnatelné údaje o ústředním a etážovém vytápění, kde v důsledku změny metodického vymezení pojmu etážového topení došlo k přesunu části bytů s etážovým topením do skupiny bytů s ústředním topením. Podle definice etážového topení v roce 1991 byly zahrnuty do této skupiny i byty (převážně v rodinných domech), ve kterých byl tepelný zdroj mimo byt (ve sklepě, v komoře apod.). Podle definice roku 2001 byly všechny druhy vytápění se zdrojem tepla umístěným mimo byt (případně i v bytě - ve zvláštní místnosti k tomuto účelu určené) zahrnuty do ústředního vytápění. Tato skutečnost se promítla do údajů o bytech podle jednotlivých kategorií.

Při zjišťování **vybavení domácnosti** byla nově zařazena otázka na osobní počítač, naopak nebyla zjišťována na rozdíl od roku 1991 vybavenost mrazničkou, automatickou pračkou, televizorem.

Obdobně jako u obydlí bytu i u obydlí domu je ve sčítání 2001 nová kategorie neobydlenosti - **přechodně obydlí dům** (dům, ve kterém je pouze přechodně obydlí byt/byty a současně žádný trvale obydlí byt ani trvale či dlouhodobě bydlící osoba).

**Druh domu - rodinný dům** se ve sčítání 2001 člení na rodinný dům samostatný, rodinný dům dvojdomek a rodinný dům řadový (takovéto členění bylo zjišťováno naposledy při sčítání 1970).

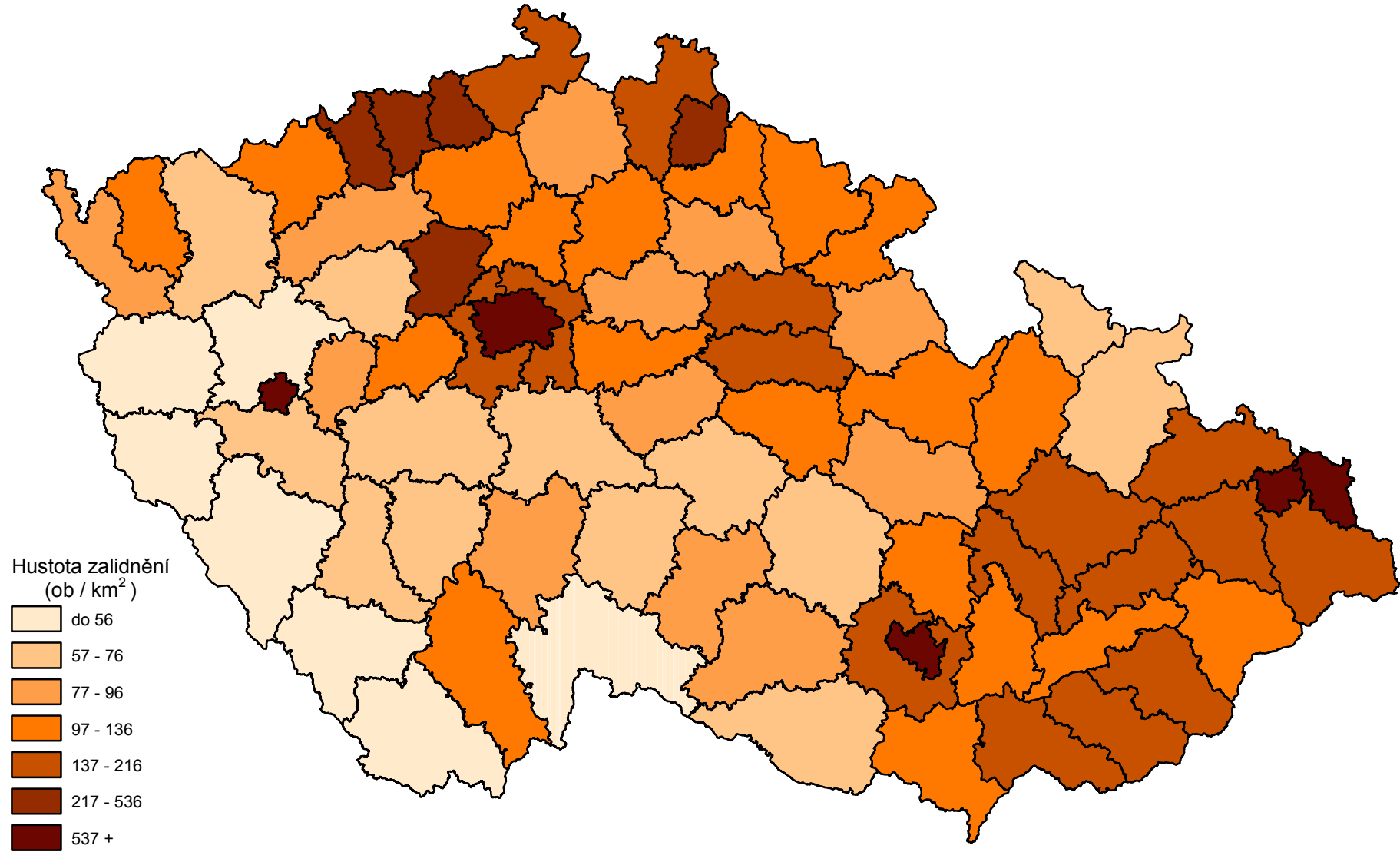
**Písmeno B** označuje údaje o „počtu narozených dětí v nynějším nebo posledním manželství“ a o „počtu zaměstnanců u zaměstnavatelů“. Tyto údaje nemohou být zveřejněny. Kontrolním protokolem Úřadu pro ochranu osobních údajů byla dne 23. dubna uložena jejich likvidace, kterou svým rozhodnutím čj. 549/01 – KP/RP ze dne 28.6.2001 potvrdil předseda ÚOOÚ. Ve věci je podána ústavní stížnost k Ústavnímu soudu, dosud nevyřešená.

# MAPOVÁ ČÁST

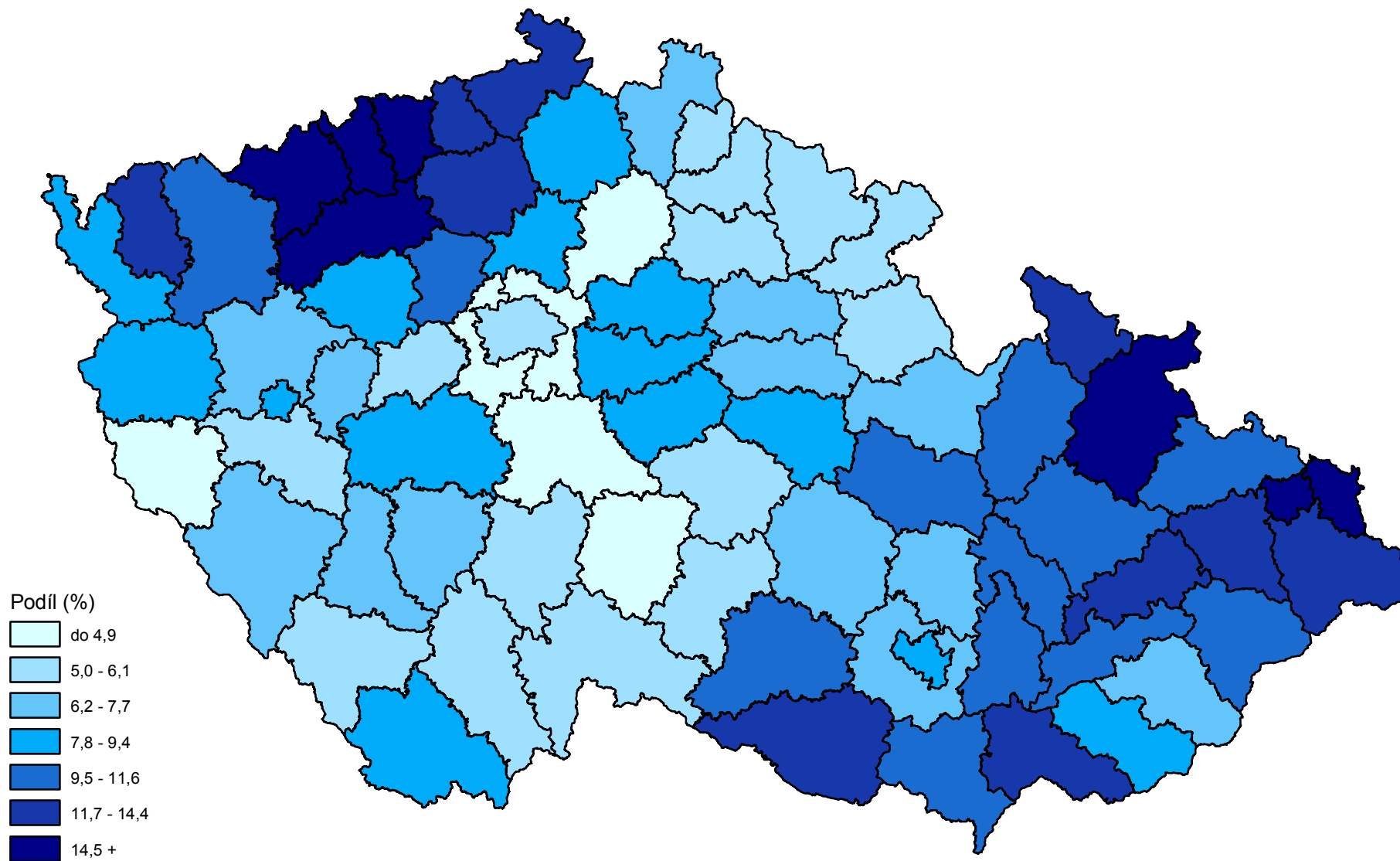
# Česká republika



## Hustota zalidnění - SLDB 2001

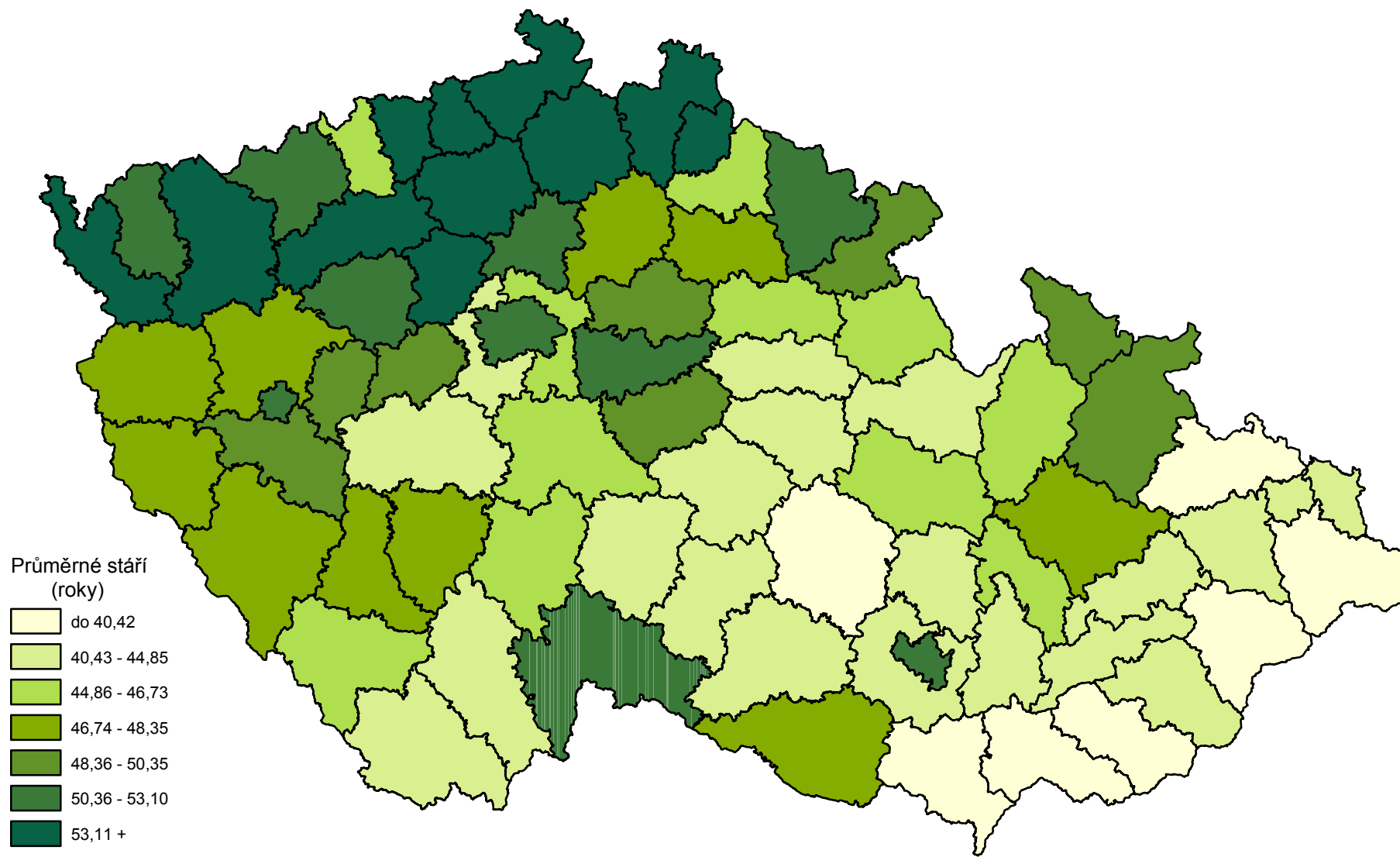


# Podíl nezaměstnaných obyvatel z ekonomicky aktivních celkem - SLDB 2001

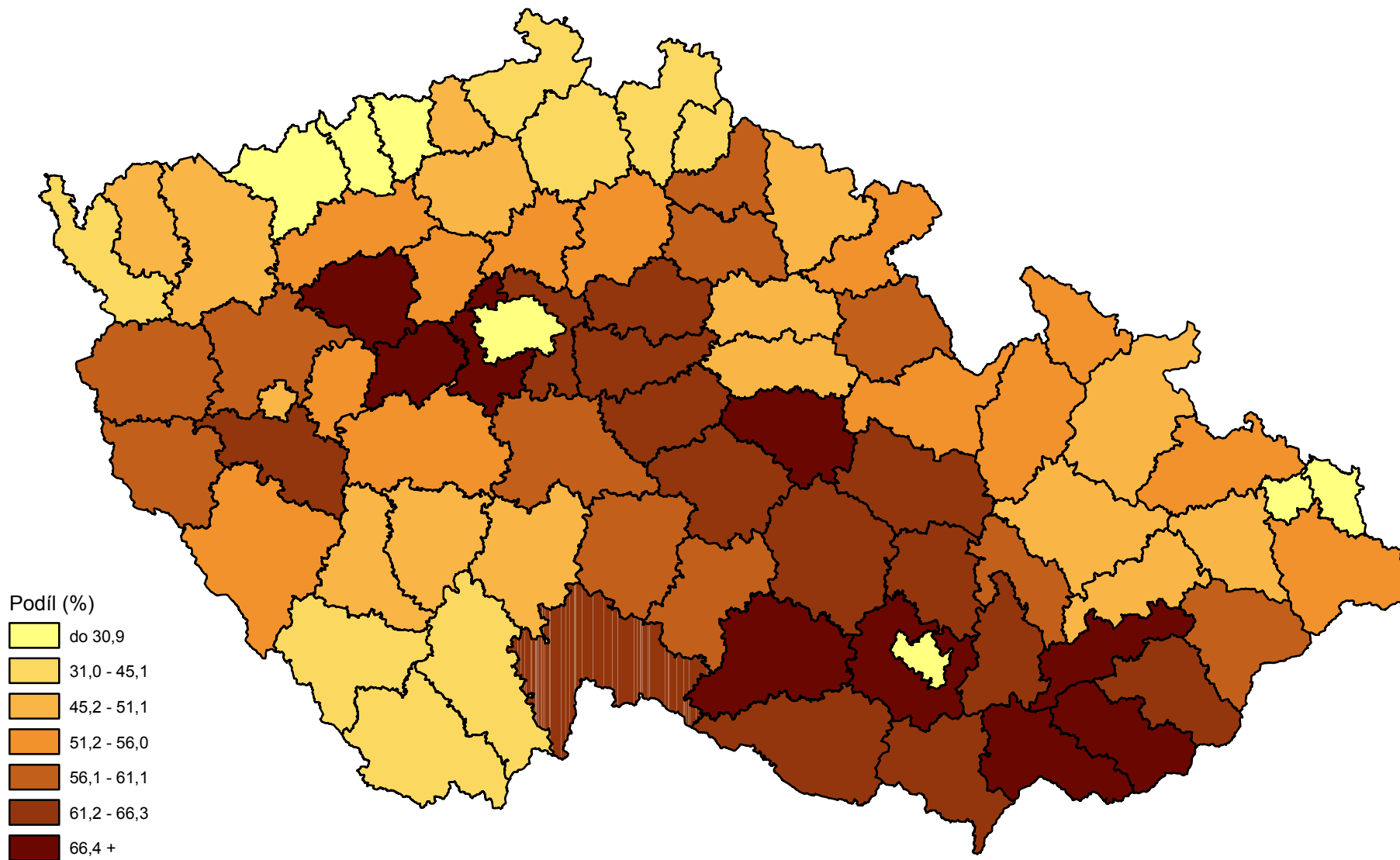




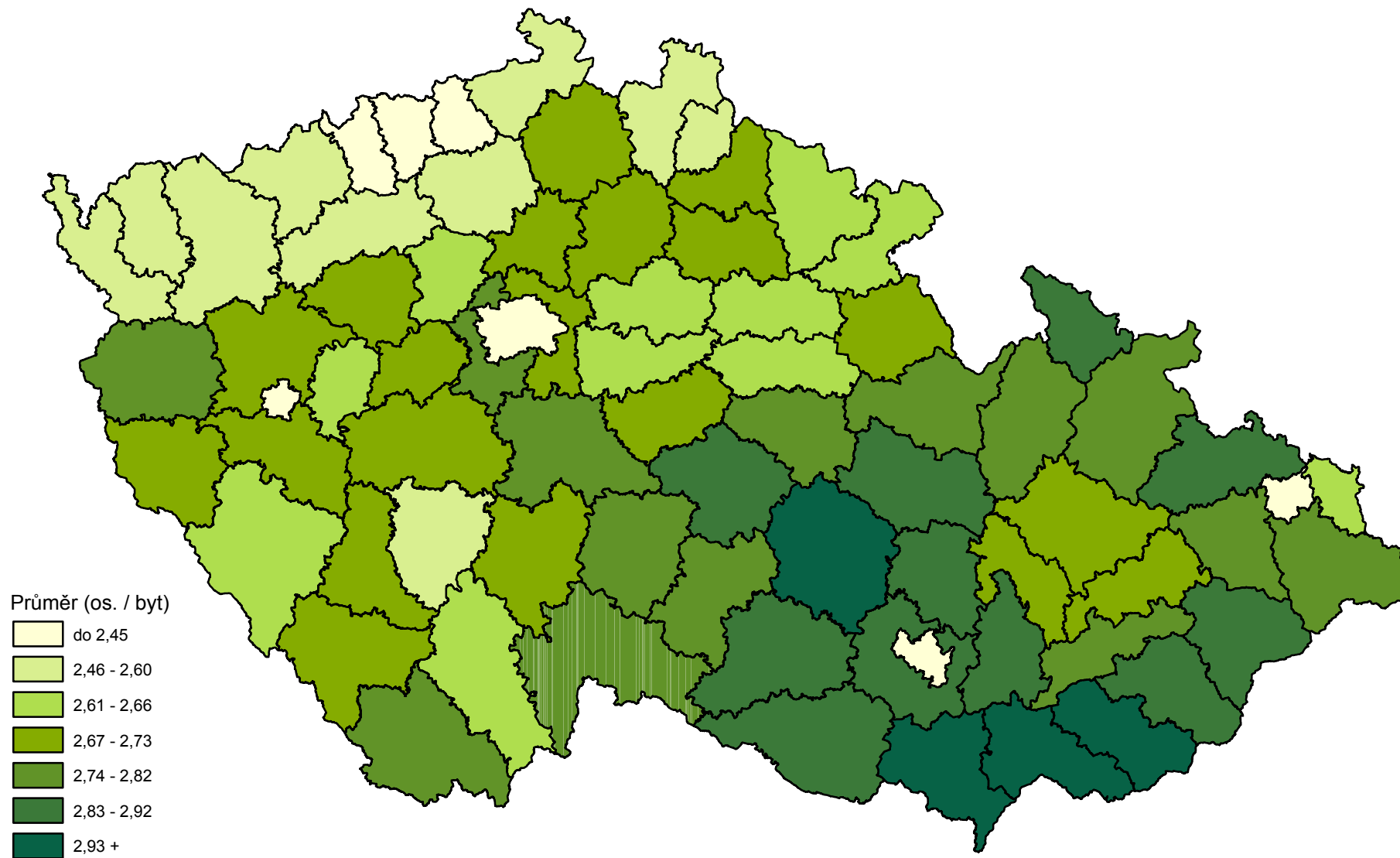
# Průměrné stáří trvale obydlených domů - SLDB 2001



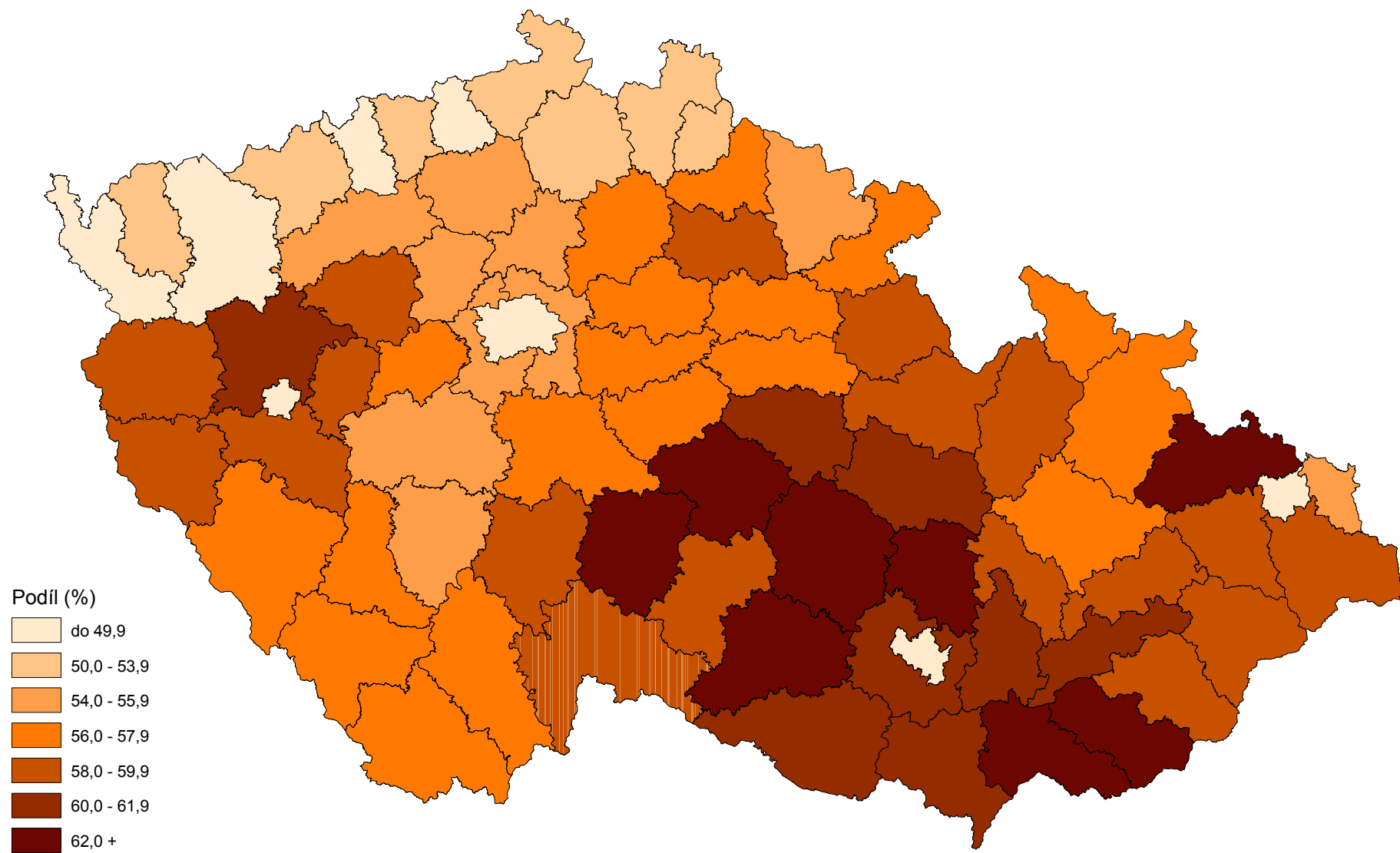
# Podíl bytů ve vlastním domě a v osobním vlastnictví z bytů celkem - SLDB 2001



# Průměrný počet osob bydlících v bytě - SLDB 2001



## Podíl úplných rodin z úhrnu domácností - SLDB 2001



# TABULKOVÁ ČÁST

Tab. č. 150 Obyvatelstvo podle pohlaví, rodinného stavu  
a podle věku

Kopřivnice

Věk	Muži						Ženy						Obyvatelstvo úhrnem
	svobodní	ženatí	rozvedení	ovdovělí	nezjištěno	celkem	svobodné	vdané	rozvedené	ovdovělé	nezjištěno	celkem	
0	116	x	x	x	x	116	115	x	x	x	x	115	231
1	112	x	x	x	x	112	118	x	x	x	x	118	230
2	113	x	x	x	x	113	103	x	x	x	x	103	216
3	143	x	x	x	x	143	133	x	x	x	x	133	276
4	125	x	x	x	x	125	129	x	x	x	x	129	254
0 - 4	609	x	x	x	x	609	598	x	x	x	x	598	1207
5	142	x	x	x	x	142	122	x	x	x	x	122	264
6	138	x	x	x	x	138	135	x	x	x	x	135	273
7	168	x	x	x	x	168	179	x	x	x	x	179	347
8	146	x	x	x	x	146	141	x	x	x	x	141	287
9	222	x	x	x	x	222	179	x	x	x	x	179	401
5 - 9	816	x	x	x	x	816	756	x	x	x	x	756	1572
10	197	x	x	x	x	197	183	x	x	x	x	183	380
11	203	x	x	x	x	203	183	x	x	x	x	183	386
12	195	x	x	x	x	195	216	x	x	x	x	216	411
13	209	x	x	x	x	209	193	x	x	x	x	193	402
14	212	x	x	x	x	212	172	x	x	x	x	172	384
10 - 14	1016	x	x	x	x	1016	947	x	x	x	x	947	1963
15	178	-	-	-	-	178	184	-	-	-	-	184	362
16	191	-	-	-	-	191	161	-	-	-	1	162	353
17	167	-	-	-	1	168	164	-	-	-	1	165	333
18	182	-	-	-	-	182	177	2	-	-	1	180	362
19	168	2	-	-	1	171	148	5	-	-	-	153	324
15 - 19	886	2	-	-	2	890	834	7	-	-	3	844	1734
20	165	2	-	-	2	169	160	18	1	-	2	181	350
21	192	10	1	-	-	203	161	27	1	-	-	189	392
22	168	9	1	-	3	181	149	46	1	-	-	196	377
23	162	27	2	-	1	192	119	74	7	1	4	205	397
24	171	43	3	-	-	217	124	93	7	-	1	225	442
20 - 24	858	91	7	-	6	962	713	258	17	1	7	996	1958
25	170	71	5	-	3	249	105	124	8	1	1	239	488
26	122	101	9	-	4	236	92	131	7	1	1	232	468
27	125	104	10	-	2	241	46	140	30	-	-	216	457
28	61	104	7	-	-	172	33	149	24	-	-	206	378
29	60	123	11	-	1	195	23	141	20	-	1	185	380
25 - 29	538	503	42	-	10	1093	299	685	89	2	3	1078	2171
30	60	136	24	-	2	222	22	136	23	-	1	182	404
31	45	123	16	-	4	188	19	139	25	2	1	186	374
32	35	123	10	-	3	171	18	134	21	-	1	174	345
33	34	119	25	-	3	181	6	143	37	3	-	189	370
34	27	128	21	-	2	178	14	166	29	4	-	213	391
30 - 34	201	629	96	-	14	940	79	718	135	9	3	944	1884

Tab. č. 150 Obyvatelstvo podle pohlaví, rodinného stavu  
a podle věku

Kopřivnice

Věk	Muži						Ženy						Obyvatelstvo úhrnem
	svobodní	ženatí	rozvedení	ovdovělí	nezjištěno	celkem	svobodné	vdané	rozvedené	ovdovělé	nezjištěno	celkem	
35	30	155	37	-	2	224	11	152	43	2	-	208	432
36	25	170	28	-	1	224	9	164	40	-	1	214	438
37	27	162	23	2	-	214	4	165	33	2	-	204	418
38	19	118	22	-	2	161	6	116	36	5	-	163	324
39	17	142	29	1	-	189	6	120	20	1	1	148	337
35 - 39	118	747	139	3	5	1012	36	717	172	10	2	937	1949
40	20	130	31	2	2	185	5	114	23	1	-	143	328
41	12	129	28	1	1	171	5	111	28	2	-	146	317
42	16	126	24	3	1	170	8	113	32	4	2	159	329
43	10	139	35	1	-	185	4	105	31	7	-	147	332
44	10	116	13	2	3	144	8	124	32	9	-	173	317
40 - 44	68	640	131	9	7	855	30	567	146	23	2	768	1623
45	7	109	23	2	-	141	4	122	31	10	-	167	308
46	13	115	22	1	-	151	3	147	42	4	-	196	347
47	7	142	37	5	-	191	8	118	37	8	-	171	362
48	15	125	26	3	1	170	6	138	32	5	1	182	352
49	8	116	28	2	-	154	9	140	40	10	-	199	353
45 - 49	50	607	136	13	1	807	30	665	182	37	1	915	1722
50	11	126	20	2	2	161	7	138	32	13	1	191	352
51	6	132	22	5	-	165	6	125	33	9	-	173	338
52	3	137	28	-	-	168	3	138	28	10	-	179	347
53	7	132	35	4	-	178	8	130	34	14	-	186	364
54	8	153	17	-	2	180	4	108	42	12	1	167	347
50 - 54	35	680	122	11	4	852	28	639	169	58	2	896	1748
55	3	122	16	4	2	147	4	89	28	13	-	134	281
56	-	106	16	5	1	128	7	83	21	14	1	126	254
57	3	81	23	3	2	112	5	109	22	20	-	156	268
58	2	84	15	1	-	102	5	91	18	13	1	128	230
59	9	85	14	5	-	113	5	82	15	9	-	111	224
55 - 59	17	478	84	18	5	602	26	454	104	69	2	655	1257
60	2	93	11	5	-	111	1	72	11	18	-	102	213
61	1	75	7	4	-	87	2	72	7	24	-	105	192
62	3	76	7	4	3	93	2	56	13	27	-	98	191
63	3	68	3	5	-	79	2	59	15	22	1	99	178
64	1	60	5	5	-	71	1	43	7	22	-	73	144
60 - 64	10	372	33	23	3	441	8	302	53	113	1	477	918
65	1	61	4	1	-	67	-	46	14	20	-	80	147
66	1	46	4	3	-	54	1	39	9	19	-	68	122
67	4	54	5	4	-	67	2	44	3	27	-	76	143
68	1	49	-	9	-	59	-	36	8	29	-	73	132
69	1	37	3	7	-	48	2	27	6	35	-	70	118
65 - 69	8	247	16	24	-	295	5	192	40	130	-	367	662

Tab. č. 150 Obyvatelstvo podle pohlaví, rodinného stavu  
a podle věku

Kopřivnice

Věk	Muži						Ženy						Obyvatelstvo úhrnem
	svobodní	ženatí	rozvedení	ovdovělí	nezjištěno	celkem	svobodné	vdané	rozvedené	ovdovělé	nezjištěno	celkem	
70	7	56	4	3	-	70	1	34	7	37	-	79	149
71	2	45	2	5	-	54	1	38	1	35	-	75	129
72	-	31	2	9	-	42	1	23	10	28	-	62	104
73	-	27	2	5	-	34	2	24	6	32	-	64	98
74	1	28	3	2	-	34	-	23	11	44	1	79	113
70 - 74	10	187	13	24	-	234	5	142	35	176	1	359	593
75	2	46	-	6	-	54	-	19	5	32	-	56	110
76	1	30	1	5	-	37	2	15	2	35	-	54	91
77	-	28	3	7	-	38	-	14	7	31	-	52	90
78	-	21	2	3	-	26	4	16	4	31	-	55	81
79	1	26	1	7	-	35	2	9	2	33	-	46	81
75 - 79	4	151	7	28	-	190	8	73	20	162	-	263	453
80	1	15	1	9	1	27	2	6	2	31	-	41	68
81	1	12	-	3	-	16	1	2	-	40	-	43	59
82	-	5	-	6	-	11	-	3	-	21	-	24	35
83	-	4	-	1	-	5	-	1	1	15	-	17	22
84	-	5	-	1	-	6	1	-	-	13	-	14	20
80 - 84	2	41	1	20	1	65	4	12	3	120	-	139	204
85	-	3	-	1	-	4	2	1	-	17	-	20	24
86	-	4	-	7	-	11	1	-	1	10	-	12	23
87	-	1	-	2	1	4	-	1	-	14	-	15	19
88	-	1	-	5	-	6	-	2	1	10	-	13	19
89	-	1	-	5	-	6	-	-	-	9	-	9	15
85 - 89	-	10	-	20	1	31	3	4	2	60	-	69	100
90	-	-	-	3	-	3	-	-	-	8	-	8	11
91	-	-	-	-	-	-	-	-	-	6	-	6	6
92	-	-	-	1	-	1	-	-	-	1	-	1	2
93	-	-	-	2	-	2	-	-	-	4	-	4	6
94	-	-	-	-	-	-	-	-	-	2	-	2	2
90 - 94	-	-	-	6	-	6	-	-	-	21	-	21	27
95 - 99	-	-	-	1	-	1	-	-	-	1	-	1	2
100+	-	-	-	-	-	-	-	-	-	-	-	-	-
nezjištěno	-	-	-	-	-	-	-	-	-	-	-	-	-
Úhrn	5246	5385	827	200	59	11717	4409	5435	1167	992	27	12030	23747



1. Muži

Tab. č. 151 Obyvatelstvo podle ekonomické aktivity, podle věku a podle pohlaví

Kopřivnice

Věk	Osoby ekonomicky aktivní							Osoby ekonomicky neaktivní				Obyvatelstvo s nezjištěnou ekonomickou aktivitou	Obyvatelstvo úhrnem
	celkem	zaměstnané osoby celkem	v tom z toho				nezaměstnaní	celkem	v tom				
			pracující studenti, učni	pracující důchodci	ženy na mateřské dovolené	nepracující důchodci			ostatní s vlastním zdrojem obživy	ostatní ekonomicky neaktivní			
0 - 14	x	x	x	x	x	x	x	2441	x	x	2441	x	2441
15	-	-	-	-	-	-	-	178	-	-	178	-	178
16	5	3	3	-	-	-	2	184	-	-	184	2	191
17	7	3	2	-	-	-	4	161	-	-	161	-	168
18	36	18	1	-	-	-	18	145	-	-	145	1	182
19	81	61	1	-	-	-	20	90	2	2	86	-	171
15 - 19	129	85	7	-	-	-	44	758	2	2	754	3	890
20	130	94	6	-	-	-	36	36	2	-	34	3	169
21	150	115	3	-	-	-	35	53	3	1	49	-	203
22	135	109	1	-	-	-	26	43	2	1	40	3	181
23	160	131	1	-	-	-	29	30	-	6	24	2	192
24	205	171	6	-	-	-	34	11	2	1	8	1	217
20 - 24	780	620	17	-	-	-	160	173	9	9	155	9	962
25	229	201	1	-	-	-	28	16	4	5	7	4	249
26	225	197	2	-	-	-	28	7	3	4	-	4	236
27	231	204	4	-	-	-	27	7	1	2	4	3	241
28	166	144	-	-	-	-	22	5	3	1	1	1	172
29	189	168	-	-	-	-	21	3	1	1	1	3	195
25 - 29	1040	914	7	-	-	-	126	38	12	13	13	15	1093
30	219	194	-	-	-	-	25	1	1	-	-	2	222
31	177	154	-	-	-	-	23	5	4	1	-	6	188
32	165	149	-	1	-	-	16	3	3	-	-	3	171
33	170	156	-	-	-	-	14	7	4	3	-	4	181
34	171	160	1	1	-	-	11	4	1	3	-	3	178
30 - 34	902	813	1	2	-	-	89	20	13	7	-	18	940
35	212	193	x	1	-	-	19	10	9	1	-	2	224
36	214	193	x	-	-	-	21	4	3	1	-	6	224
37	205	183	x	-	-	-	22	7	7	-	-	2	214
38	155	143	x	1	-	-	12	3	3	-	-	3	161
39	179	165	x	1	-	-	14	9	8	1	-	1	189
35 - 39	965	877	x	3	-	-	88	33	30	3	-	14	1012
40	173	154	x	-	-	-	19	8	8	-	-	4	185
41	165	152	x	1	-	-	13	5	4	1	-	1	171
42	162	149	x	3	-	-	13	5	5	-	-	3	170
43	179	157	x	1	-	-	22	4	3	1	-	2	185
44	133	120	x	1	-	-	13	8	6	2	-	3	144
40 - 44	812	732	x	6	-	-	80	30	26	4	-	13	855
45	137	128	x	1	-	-	9	4	4	-	-	-	141
46	139	125	x	1	-	-	14	12	11	1	-	-	151
47	181	159	x	-	-	-	22	8	7	1	-	2	191
48	154	142	x	2	-	-	12	14	13	1	-	2	170
49	135	124	x	2	-	-	11	18	17	1	-	1	154
45 - 49	746	678	x	6	-	-	68	56	52	4	-	5	807

1. Muži

Tab. č. 151 Obyvatelstvo podle ekonomické aktivity, podle věku  
a podle pohlaví

Kopřivnice

Věk	Osoby ekonomicky aktivní						Osoby ekonomicky neaktivní				Obyvatelstvo s nezjištěnou ekonomickou aktivitou	Obyvatelstvo úhrnem
	celkem	zaměstnané osoby celkem	v tom			nezaměstnaní	celkem	v tom				
			pracující studenti, učni	pracující důchodci	ženy na mateřské dovolené			nepracující důchodci	ostatní s vlastním zdrojem obživy	ostatní ekonomicky neaktivní		
50	150	135	x	2	x	15	10	9	1	-	1	161
51	149	141	x	2	x	8	16	15	1	-	-	165
52	156	143	x	1	x	13	11	11	-	-	1	168
53	165	153	x	5	x	12	13	12	1	-	-	178
54	164	148	x	4	x	16	15	14	1	-	1	180
50 - 54	784	720	x	14	x	64	65	61	4	-	3	852
55	119	112	x	4	x	7	26	24	2	-	2	147
56	110	99	x	4	x	11	17	16	1	-	1	128
57	89	82	x	2	x	7	20	19	1	-	3	112
58	83	77	x	-	x	6	19	19	-	-	-	102
59	53	47	x	1	x	6	59	59	-	-	1	113
55 - 59	454	417	x	11	x	37	141	137	4	-	7	602
60	31	30	x	3	x	1	80	79	1	-	-	111
61	8	8	x	1	x	-	79	79	-	-	-	87
62	9	9	x	8	x	-	82	82	-	-	2	93
63	11	11	x	10	x	-	68	68	-	-	-	79
64	5	5	x	4	x	-	66	66	-	-	-	71
60 - 64	64	63	x	26	x	1	375	374	1	-	2	441
65	10	10	x	9	x	-	57	57	-	-	-	67
66	3	3	x	3	x	-	51	51	-	-	-	54
67	4	4	x	4	x	-	63	63	-	-	-	67
68	5	5	x	5	x	-	53	53	-	-	1	59
69	6	6	x	6	x	-	42	42	-	-	-	48
65 - 69	28	28	x	27	x	-	266	266	-	-	1	295
70	4	4	x	4	x	-	66	66	-	-	-	70
71	-	-	x	-	x	-	54	54	-	-	-	54
72	1	1	x	1	x	-	41	41	-	-	-	42
73	-	-	x	-	x	-	34	34	-	-	-	34
74	2	2	x	2	x	-	32	32	-	-	-	34
70 - 74	7	7	x	7	x	-	227	227	-	-	-	234
75 - 79	2	2	x	2	x	-	188	188	-	-	-	190
80 - 84	-	-	x	-	x	-	65	65	-	-	-	65
85 - 89	-	-	x	-	x	-	31	31	-	-	-	31
90 - 94	-	-	x	-	x	-	6	6	-	-	-	6
95+	-	-	x	-	x	-	1	1	-	-	-	1
nezjištěno	-	-	-	-	-	-	-	-	-	-	-	-
Úhrn	6713	5956	32	104	-	757	4914	1500	51	3363	90	11717
z toho ve věku:												
15 - 64	6676	5919	32	68	-	757	1689	716	51	922	89	8454
65+	37	37	x	36	x	-	784	784	-	-	1	822

2. Ženy

Tab. č. 151 Obyvatelstvo podle ekonomické aktivity, podle věku  
a podle pohlaví

Kopřivnice

Věk	Osoby ekonomicky aktivní							Osoby ekonomicky neaktivní				Obyvatelstvo s nezjištěnou ekonomickou aktivitou	Obyvatelstvo úhrnem
	celkem	zaměstnané osoby celkem	v tom				nezaměstnaní	celkem	v tom				
			pracující studenti, učni	pracující důchodci	ženy na mateřské dovolené	nepracující důchodci			ostatní s vlastním zdrojem obživy	ostatní ekonomicky neaktivní			
0 - 14	x	x	x	x	x	x	x	2301	x	x	2301	x	2301
15	-	-	-	-	-	-	-	184	-	-	184	-	184
16	6	2	2	-	-	-	4	156	-	-	156	-	162
17	10	5	3	-	-	1	5	153	-	-	153	2	165
18	21	11	-	-	-	1	10	155	-	2	153	4	180
19	55	36	2	-	-	3	19	98	-	6	92	-	153
15 - 19	92	54	7	-	-	5	38	746	-	8	738	6	844
20	98	71	2	-	-	7	27	79	-	14	65	4	181
21	127	91	4	-	-	4	36	61	-	13	48	1	189
22	130	102	2	-	-	9	28	66	-	29	37	-	196
23	139	118	1	-	-	16	21	61	-	34	27	5	205
24	155	128	5	-	-	20	27	69	-	41	28	1	225
20 - 24	649	510	14	-	-	56	139	336	-	131	205	11	996
25	179	153	-	-	-	22	26	56	1	40	15	4	239
26	165	130	2	-	-	19	35	65	2	48	15	2	232
27	158	125	-	-	-	14	33	56	1	44	11	2	216
28	147	124	-	-	-	8	23	57	1	46	10	2	206
29	139	120	-	-	-	11	19	43	-	30	13	3	185
25 - 29	788	652	2	-	-	74	136	277	5	208	64	13	1078
30	149	128	-	-	-	10	21	31	1	20	10	2	182
31	146	124	-	1	-	10	22	38	3	29	6	2	186
32	148	122	-	1	-	8	26	25	1	20	4	1	174
33	156	131	-	1	-	6	25	33	2	20	11	-	189
34	192	164	-	-	-	2	28	21	2	12	7	-	213
30 - 34	791	669	-	3	-	36	122	148	9	101	38	5	944
35	193	168	x	1	-	3	25	15	2	5	8	-	208
36	187	162	x	-	-	2	25	25	4	15	6	2	214
37	184	167	x	1	-	4	17	18	3	7	8	2	204
38	146	133	x	-	-	2	13	17	6	3	8	-	163
39	134	126	x	-	-	2	8	12	7	4	1	2	148
35 - 39	844	756	x	2	-	13	88	87	22	34	31	6	937
40	132	111	x	-	-	1	21	11	5	4	2	-	143
41	139	125	x	-	-	1	14	7	2	3	2	-	146
42	146	132	x	1	-	-	14	11	5	2	4	2	159
43	132	116	x	-	-	-	16	15	8	3	4	-	147
44	166	147	x	2	-	-	19	7	5	1	1	-	173
40 - 44	715	631	x	3	-	2	84	51	25	13	13	2	768
45	152	130	x	1	-	-	22	14	7	-	7	1	167
46	181	170	x	1	-	-	11	15	12	3	-	-	196
47	149	129	x	-	-	-	20	22	13	5	4	-	171
48	168	146	x	1	-	-	22	12	10	1	1	2	182
49	178	147	x	1	-	-	31	20	17	2	1	1	199
45 - 49	828	722	x	4	-	-	106	83	59	11	13	4	915

2. Ženy

Tab. č. 151 Obyvatelstvo podle ekonomické aktivity, podle věku  
a podle pohlaví

Kopřivnice

Věk	Osoby ekonomicky aktivní						Osoby ekonomicky neaktivní				Obyvatelstvo s nezjištěnou ekonomickou aktivitou	Obyvatelstvo úhrnem
	celkem	zaměstnané osoby celkem	v tom			nezaměstnaní	celkem	v tom				
			pracující studenti, učni	pracující důchodci	ženy na mateřské dovolené			nepracující důchodci	ostatní s vlastním zdrojem obživy	ostatní ekonomicky neaktivní		
50	168	147	x	1	x	21	23	19	1	3	-	191
51	156	138	x	2	x	18	17	15	-	2	-	173
52	164	149	x	-	x	15	15	11	1	3	-	179
53	152	133	x	-	x	19	34	30	-	4	-	186
54	108	87	x	2	x	21	57	56	-	1	2	167
50 - 54	748	654	x	5	x	94	146	131	2	13	2	896
55	46	43	x	-	x	3	87	87	-	-	1	134
56	24	23	x	7	x	1	102	102	-	-	-	126
57	21	21	x	12	x	-	135	135	-	-	-	156
58	12	12	x	11	x	-	116	116	-	-	-	128
59	11	11	x	11	x	-	100	100	-	-	-	111
55 - 59	114	110	x	41	x	4	540	540	-	-	1	655
60	11	11	x	10	x	-	91	91	-	-	-	102
61	5	5	x	5	x	-	100	100	-	-	-	105
62	14	14	x	14	x	-	84	84	-	-	-	98
63	9	9	x	9	x	-	88	88	-	-	2	99
64	4	4	x	3	x	-	69	69	-	-	-	73
60 - 64	43	43	x	41	x	-	432	432	-	-	2	477
65	1	1	x	1	x	-	79	79	-	-	-	80
66	6	6	x	6	x	-	62	62	-	-	-	68
67	4	4	x	4	x	-	72	72	-	-	-	76
68	1	1	x	1	x	-	72	72	-	-	-	73
69	2	2	x	2	x	-	68	68	-	-	-	70
65 - 69	14	14	x	14	x	-	353	353	-	-	-	367
70	-	-	x	-	x	-	79	79	-	-	-	79
71	1	1	x	1	x	-	74	74	-	-	-	75
72	1	1	x	1	x	-	61	61	-	-	-	62
73	-	-	x	-	x	-	64	64	-	-	-	64
74	-	-	x	-	x	-	79	79	-	-	-	79
70 - 74	2	2	x	2	x	-	357	357	-	-	-	359
75 - 79	-	-	x	-	x	-	263	263	-	-	-	263
80 - 84	-	-	x	-	x	-	139	139	-	-	-	139
85 - 89	-	-	x	-	x	-	69	69	-	-	-	69
90 - 94	-	-	x	-	x	-	21	21	-	-	-	21
95+	-	-	x	-	x	-	1	1	-	-	-	1
nezjištěno	-	-	-	-	-	-	-	-	-	-	-	-
Úhrn	5628	4817	23	115	186	811	6350	2426	508	3416	52	12030
z toho ve věku:												
15 - 64	5612	4801	23	99	186	811	2846	1223	508	1115	52	8510
65+	16	16	x	16	x	-	1203	1203	-	-	-	1219

3. Muži a ženy úhrnem

Tab. č. 151 Obyvatelstvo podle ekonomické aktivity, podle věku a podle pohlaví

Kopřivnice

Věk	Osoby ekonomicky aktivní							Osoby ekonomicky neaktivní				Obyvatelstvo s nezjištěnou ekonomickou aktivitou	Obyvatelstvo úhrnem
	celkem	zaměstnané osoby celkem	v tom z toho				nezaměstnaní	celkem	v tom				
			pracující studenti, učni	pracující důchodci	ženy na mateřské dovolené	nepracující důchodci			ostatní s vlastním zdrojem obživy	ostatní ekonomicky neaktivní			
0 - 14	x	x	x	x	x	x	x	4742	x	x	4742	x	4742
15	-	-	-	-	-	-	-	362	-	-	362	-	362
16	11	5	5	-	-	-	6	340	-	-	340	2	353
17	17	8	5	-	-	1	9	314	-	-	314	2	333
18	57	29	1	-	-	1	28	300	-	2	298	5	362
19	136	97	3	-	-	3	39	188	2	8	178	-	324
15 - 19	221	139	14	-	-	5	82	1504	2	10	1492	9	1734
20	228	165	8	-	-	7	63	115	2	14	99	7	350
21	277	206	7	-	-	4	71	114	3	14	97	1	392
22	265	211	3	-	-	9	54	109	2	30	77	3	377
23	299	249	2	-	-	16	50	91	-	40	51	7	397
24	360	299	11	-	-	20	61	80	2	42	36	2	442
20 - 24	1429	1130	31	-	-	56	299	509	9	140	360	20	1958
25	408	354	1	-	-	22	54	72	5	45	22	8	488
26	390	327	4	-	-	19	63	72	5	52	15	6	468
27	389	329	4	-	-	14	60	63	2	46	15	5	457
28	313	268	-	-	-	8	45	62	4	47	11	3	378
29	328	288	-	-	-	11	40	46	1	31	14	6	380
25 - 29	1828	1566	9	-	-	74	262	315	17	221	77	28	2171
30	368	322	-	-	-	10	46	32	2	20	10	4	404
31	323	278	-	1	-	10	45	43	7	30	6	8	374
32	313	271	-	2	-	8	42	28	4	20	4	4	345
33	326	287	-	1	-	6	39	40	6	23	11	4	370
34	363	324	1	1	-	2	39	25	3	15	7	3	391
30 - 34	1693	1482	1	5	-	36	211	168	22	108	38	23	1884
35	405	361	x	2	-	3	44	25	11	6	8	2	432
36	401	355	x	-	-	2	46	29	7	16	6	8	438
37	389	350	x	1	-	4	39	25	10	7	8	4	418
38	301	276	x	1	-	2	25	20	9	3	8	3	324
39	313	291	x	1	-	2	22	21	15	5	1	3	337
35 - 39	1809	1633	x	5	-	13	176	120	52	37	31	20	1949
40	305	265	x	-	-	1	40	19	13	4	2	4	328
41	304	277	x	1	-	1	27	12	6	4	2	1	317
42	308	281	x	4	-	-	27	16	10	2	4	5	329
43	311	273	x	1	-	-	38	19	11	4	4	2	332
44	299	267	x	3	-	-	32	15	11	3	1	3	317
40 - 44	1527	1363	x	9	-	2	164	81	51	17	13	15	1623
45	289	258	x	2	-	-	31	18	11	-	7	1	308
46	320	295	x	2	-	-	25	27	23	4	-	-	347
47	330	288	x	-	-	-	42	30	20	6	4	2	362
48	322	288	x	3	-	-	34	26	23	2	1	4	352
49	313	271	x	3	-	-	42	38	34	3	1	2	353
45 - 49	1574	1400	x	10	-	-	174	139	111	15	13	9	1722

3. Muži a ženy úhrnem

Tab. č. 151 Obyvatelstvo podle ekonomické aktivity, podle věku a podle pohlaví

Kopřivnice

Věk	Osoby ekonomicky aktivní						Osoby ekonomicky neaktivní				Obyvatelstvo s nezjištěnou ekonomickou aktivitou	Obyvatelstvo úhrnem
	celkem	zaměstnané osoby celkem	v tom			nezaměstnaní	celkem	v tom				
			pracující studenti, učni	pracující důchodci	ženy na mateřské dovolené			nepracující důchodci	ostatní s vlastním zdrojem obživy	ostatní ekonomicky neaktivní		
50	318	282	x	3	x	36	33	28	2	3	1	352
51	305	279	x	4	x	26	33	30	1	2	-	338
52	320	292	x	1	x	28	26	22	1	3	1	347
53	317	286	x	5	x	31	47	42	1	4	-	364
54	272	235	x	6	x	37	72	70	1	1	3	347
50 - 54	1532	1374	x	19	x	158	211	192	6	13	5	1748
55	165	155	x	4	x	10	113	111	2	-	3	281
56	134	122	x	11	x	12	119	118	1	-	1	254
57	110	103	x	14	x	7	155	154	1	-	3	268
58	95	89	x	11	x	6	135	135	-	-	-	230
59	64	58	x	12	x	6	159	159	-	-	1	224
55 - 59	568	527	x	52	x	41	681	677	4	-	8	1257
60	42	41	x	13	x	1	171	170	1	-	-	213
61	13	13	x	6	x	-	179	179	-	-	-	192
62	23	23	x	22	x	-	166	166	-	-	2	191
63	20	20	x	19	x	-	156	156	-	-	2	178
64	9	9	x	7	x	-	135	135	-	-	-	144
60 - 64	107	106	x	67	x	1	807	806	1	-	4	918
65	11	11	x	10	x	-	136	136	-	-	-	147
66	9	9	x	9	x	-	113	113	-	-	-	122
67	8	8	x	8	x	-	135	135	-	-	-	143
68	6	6	x	6	x	-	125	125	-	-	1	132
69	8	8	x	8	x	-	110	110	-	-	-	118
65 - 69	42	42	x	41	x	-	619	619	-	-	1	662
70	4	4	x	4	x	-	145	145	-	-	-	149
71	1	1	x	1	x	-	128	128	-	-	-	129
72	2	2	x	2	x	-	102	102	-	-	-	104
73	-	-	x	-	x	-	98	98	-	-	-	98
74	2	2	x	2	x	-	111	111	-	-	-	113
70 - 74	9	9	x	9	x	-	584	584	-	-	-	593
75 - 79	2	2	x	2	x	-	451	451	-	-	-	453
80 - 84	-	-	x	-	x	-	204	204	-	-	-	204
85 - 89	-	-	x	-	x	-	100	100	-	-	-	100
90 - 94	-	-	x	-	x	-	27	27	-	-	-	27
95+	-	-	x	-	x	-	2	2	-	-	-	2
nezjištěno	-	-	-	-	-	-	-	-	-	-	-	-
Úhrn	12341	10773	55	219	186	1568	11264	3926	559	6779	142	23747
z toho ve věku:												
15 - 64	12288	10720	55	167	186	1568	4535	1939	559	2037	141	16964
65+	53	53	x	52	x	-	1987	1987	-	-	1	2041

Tab. č. 152 Obyvatelstvo podle národnosti a podle pohlaví a věku

Kopřivnice

Pohlaví, věk	Národnost											
	česká	moravská	slezská	slovenská	polská	německá	romská	maďarská	ukrajinská	ruská	rusínská	
<b>Muži</b>												
0 - 4	559	22	1	2	-	-	4	-	-	-	-	-
5 - 9	771	25	-	1	1	-	2	-	-	-	-	-
10 - 14	948	33	2	9	2	-	1	-	3	-	-	-
15 - 19	823	44	-	5	-	-	4	1	-	1	-	-
20 - 24	878	64	1	4	-	-	2	-	-	-	-	-
25 - 29	976	55	-	18	-	-	-	1	1	-	-	-
30 - 34	831	44	1	17	1	2	1	3	1	-	-	-
35 - 39	875	47	2	26	3	2	2	10	-	-	-	-
40 - 44	732	45	-	27	3	-	-	13	2	-	-	-
45 - 49	689	57	-	23	8	1	1	8	1	-	-	1
50 - 54	740	62	1	25	4	2	-	5	-	2	-	-
55 - 59	492	42	-	40	1	2	-	7	-	-	-	-
60 - 64	355	33	-	38	-	1	-	4	-	-	-	-
65 - 69	259	15	-	17	-	-	-	-	-	-	-	-
70 - 74	204	14	1	7	1	-	-	1	-	-	-	-
75 - 79	179	5	-	2	-	-	-	-	-	-	-	-
80+	94	6	-	-	-	1	-	-	-	-	-	-
nezjištěno	-	-	-	-	-	-	-	-	-	-	-	-
celkem	10405	613	9	261	24	11	17	53	8	3	1	
%	88,8	5,2	0,1	2,2	0,2	0,1	0,1	0,5	0,1	0,0	0,0	
<b>Ženy</b>												
0 - 4	557	17	-	-	-	-	2	-	-	-	-	-
5 - 9	703	23	1	4	-	-	3	1	-	-	-	-
10 - 14	894	33	1	1	-	-	1	-	1	-	-	1
15 - 19	786	26	1	10	-	-	3	2	2	-	-	-
20 - 24	925	38	-	13	-	-	1	-	2	1	-	-
25 - 29	1008	32	1	10	1	-	3	-	-	-	-	-
30 - 34	865	27	2	17	3	-	2	-	2	-	-	-
35 - 39	859	30	-	22	3	-	1	-	1	-	-	-
40 - 44	686	24	1	38	4	-	2	1	1	3	-	-
45 - 49	808	57	-	22	13	-	1	2	1	-	-	-
50 - 54	806	37	-	31	9	2	2	-	1	-	-	-
55 - 59	599	22	1	18	5	2	-	-	-	1	-	-
60 - 64	423	23	1	15	-	1	-	-	1	2	-	-
65 - 69	331	16	2	9	1	-	-	1	-	-	-	-
70 - 74	330	10	-	13	1	-	-	-	-	-	-	-
75 - 79	239	7	-	6	2	3	-	-	-	1	-	-
80+	209	6	-	4	1	1	-	1	1	-	-	-
nezjištěno	-	-	-	-	-	-	-	-	-	-	-	-
celkem	11028	428	11	233	43	9	21	8	13	8	1	
%	91,7	3,6	0,1	1,9	0,4	0,1	0,2	0,1	0,1	0,1	0,0	

Tab. č. 152 Obyvatelstvo podle národnosti a podle pohlaví a věku

Kopřivnice

Pohlaví, věk	Národnost										Obyvatelstvo celkem	
	bulharská	rumunská	řecká	vietnamská	albánská	chorvatská	srbská	jiná	dvojí	nezjištěno		
<b>Muži</b>												
0 - 4	-	-	1	8	-	-	-	1	2	9	609	
5 - 9	-	-	1	5	-	-	-	-	-	10	816	
10 - 14	-	-	-	2	-	-	-	4	-	12	1016	
15 - 19	-	-	-	1	-	-	-	-	1	10	890	
20 - 24	-	-	-	1	-	-	-	-	-	12	962	
25 - 29	-	-	1	14	-	-	2	3	1	21	1093	
30 - 34	-	-	-	15	-	-	1	7	1	15	940	
35 - 39	1	-	-	21	-	-	-	6	1	16	1012	
40 - 44	-	-	-	7	-	-	-	6	-	20	855	
45 - 49	2	-	-	-	-	-	3	-	-	13	807	
50 - 54	-	1	-	-	-	1	1	-	1	7	852	
55 - 59	1	-	-	2	-	-	1	4	2	8	602	
60 - 64	-	-	-	-	-	-	-	1	3	6	441	
65 - 69	2	-	-	-	-	-	-	-	-	2	295	
70 - 74	1	-	1	-	-	-	1	-	-	3	234	
75 - 79	-	-	-	-	-	-	-	-	-	4	190	
80+	-	1	-	-	-	-	-	-	-	1	103	
nezjištěno	-	-	-	-	-	-	-	-	-	-	-	
celkem	7	2	4	76	-	1	9	32	12	169	11717	
%	0,1	0,0	0,0	0,6	-	0,0	0,1	0,3	0,1	1,4	100,0	
<b>Ženy</b>												
0 - 4	-	-	-	11	-	-	-	-	1	10	598	
5 - 9	-	-	-	7	-	-	-	1	-	13	756	
10 - 14	-	-	-	2	-	-	-	-	-	13	947	
15 - 19	-	-	-	-	-	-	-	-	-	14	844	
20 - 24	-	-	-	3	-	-	-	-	-	13	996	
25 - 29	-	-	-	9	-	-	-	-	1	13	1078	
30 - 34	-	-	-	13	-	-	-	1	-	12	944	
35 - 39	-	-	-	6	-	-	-	2	-	13	937	
40 - 44	-	-	-	2	-	-	-	2	-	4	768	
45 - 49	-	-	-	-	-	-	-	-	-	11	915	
50 - 54	-	-	1	-	-	-	-	-	1	6	896	
55 - 59	-	-	-	-	-	-	-	1	1	5	655	
60 - 64	-	-	-	2	-	-	-	-	-	9	477	
65 - 69	1	-	1	1	-	-	-	-	1	3	367	
70 - 74	-	-	-	-	-	-	1	-	1	3	359	
75 - 79	-	-	-	-	-	-	-	-	-	5	263	
80+	-	-	-	-	-	-	-	-	1	6	230	
nezjištěno	-	-	-	-	-	-	-	-	-	-	-	
celkem	1	-	2	56	-	-	1	7	7	153	12030	
%	0,0	-	0,0	0,5	-	-	0,0	0,1	0,1	1,3	100,0	



Tab. č. 152 Obyvatelstvo podle národnosti a podle pohlaví a věku

Kopřivnice

Pohlaví, věk	Národnost											
	česká	moravská	slezská	slovenská	polská	německá	romská	maďarská	ukrajinská	ruská	rusínská	
Úhrn												
0 - 4	1116	39	1	2	-	-	6	-	-	-	-	-
5 - 9	1474	48	1	5	1	-	5	1	-	-	-	-
10 - 14	1842	66	3	10	2	-	2	-	4	-	1	-
15 - 19	1609	70	1	15	-	-	7	3	2	1	-	-
20 - 24	1803	102	1	17	-	-	3	-	2	1	-	-
25 - 29	1984	87	1	28	1	-	3	1	1	-	-	-
30 - 34	1696	71	3	34	4	2	3	3	3	-	-	-
35 - 39	1734	77	2	48	6	2	3	10	1	-	-	-
40 - 44	1418	69	1	65	7	-	2	14	3	3	-	-
45 - 49	1497	114	-	45	21	1	2	10	2	-	1	-
50 - 54	1546	99	1	56	13	4	2	5	1	2	-	-
55 - 59	1091	64	1	58	6	4	-	7	-	1	-	-
60 - 64	778	56	1	53	-	2	-	4	1	2	-	-
65 - 69	590	31	2	26	1	-	-	1	-	-	-	-
70 - 74	534	24	1	20	2	-	-	1	-	-	-	-
75 - 79	418	12	-	8	2	3	-	-	-	1	-	-
80+	303	12	-	4	1	2	-	1	1	-	-	-
nezjištěno	-	-	-	-	-	-	-	-	-	-	-	-
celkem	21433	1041	20	494	67	20	38	61	21	11	2	2
%	90,3	4,4	0,1	2,1	0,3	0,1	0,2	0,3	0,1	0,0	0,0	0,0
Z 1000 obyvatel dané národnosti												
0 - 4	52	37	50	4	-	-	158	-	-	-	-	-
5 - 9	69	46	50	10	15	-	132	16	-	-	-	-
10 - 14	86	63	150	20	30	-	53	-	190	-	500	-
15 - 19	75	67	50	30	-	-	184	49	95	91	-	-
20 - 24	84	98	50	34	-	-	79	-	95	91	-	-
25 - 29	93	84	50	57	15	-	79	16	48	-	-	-
30 - 34	79	68	150	69	60	100	79	49	143	-	-	-
35 - 39	81	74	100	97	90	100	79	164	48	-	-	-
40 - 44	66	66	50	132	104	-	53	230	143	273	-	-
45 - 49	70	110	-	91	313	50	53	164	95	-	500	-
50 - 54	72	95	50	113	194	200	53	82	48	182	-	-
55 - 59	51	61	50	117	90	200	-	115	-	91	-	-
60 - 64	36	54	50	107	-	100	-	66	48	182	-	-
65 - 69	28	30	100	53	15	-	-	16	-	-	-	-
70 - 74	25	23	50	40	30	-	-	16	-	-	-	-
75 - 79	20	12	-	16	30	150	-	-	-	91	-	-
80+	14	12	-	8	15	100	-	16	48	-	-	-
nezjištěno	-	-	-	-	-	-	-	-	-	-	-	-
celkem	1000	1000	1000	1000	1000	1000	1000	1000	1000	1000	1000	1000

Tab. č. 152 Obyvatelstvo podle národnosti a podle pohlaví a věku

Kopřivnice

Pohlaví, věk	Národnost										Obyvatelstvo celkem	
	bulharská	rumunská	řecká	vietnamská	albánská	chorvatská	srbská	jiná	dvojí	nezjištěno		
Úhrn												
0 - 4	-	-	1	19	-	-	-	1	3	19	1207	
5 - 9	-	-	1	12	-	-	-	1	-	23	1572	
10 - 14	-	-	-	4	-	-	-	4	-	25	1963	
15 - 19	-	-	-	1	-	-	-	-	1	24	1734	
20 - 24	-	-	-	4	-	-	-	-	-	25	1958	
25 - 29	-	-	1	23	-	-	2	3	2	34	2171	
30 - 34	-	-	-	28	-	-	1	8	1	27	1884	
35 - 39	1	-	-	27	-	-	-	8	1	29	1949	
40 - 44	-	-	-	9	-	-	-	8	-	24	1623	
45 - 49	2	-	-	-	-	-	3	-	-	24	1722	
50 - 54	-	1	1	-	-	1	1	-	2	13	1748	
55 - 59	1	-	-	2	-	-	1	5	3	13	1257	
60 - 64	-	-	-	2	-	-	-	1	3	15	918	
65 - 69	3	-	1	1	-	-	-	-	1	5	662	
70 - 74	1	-	1	-	-	-	2	-	1	6	593	
75 - 79	-	-	-	-	-	-	-	-	-	9	453	
80+	-	1	-	-	-	-	-	-	1	7	333	
nezjištěno	-	-	-	-	-	-	-	-	-	-	-	
celkem	8	2	6	132	-	1	10	39	19	322	23747	
%	0,0	0,0	0,0	0,6	-	0,0	0,0	0,2	0,1	1,4	100,0	
Z 1000 obyvatel dané národnosti												
0 - 4	-	-	167	144	X	-	-	26	158	59	51	
5 - 9	-	-	167	91	X	-	-	26	-	71	66	
10 - 14	-	-	-	30	X	-	-	103	-	78	83	
15 - 19	-	-	-	8	X	-	-	-	53	75	73	
20 - 24	-	-	-	30	X	-	-	-	-	78	82	
25 - 29	-	-	167	174	X	-	200	77	105	106	91	
30 - 34	-	-	-	212	X	-	100	205	53	84	79	
35 - 39	125	-	-	205	X	-	-	205	53	90	82	
40 - 44	-	-	-	68	X	-	-	205	-	75	68	
45 - 49	250	-	-	-	X	-	300	-	-	75	73	
50 - 54	-	500	167	-	X	1000	100	-	105	40	74	
55 - 59	125	-	-	15	X	-	100	128	158	40	53	
60 - 64	-	-	-	15	X	-	-	26	158	47	39	
65 - 69	375	-	167	8	X	-	-	-	53	16	28	
70 - 74	125	-	167	-	X	-	200	-	53	19	25	
75 - 79	-	-	-	-	X	-	-	-	-	28	19	
80+	-	500	-	-	X	-	-	-	53	22	14	
nezjištěno	-	-	-	-	X	-	-	-	-	-	-	
celkem	1000	1000	1000	1000	X	1000	1000	1000	1000	1000	1000	

Tab. č. 153 Obyvatelstvo podle národnosti a podle mateřského jazyka a pohlaví

Kopřivnice

Mateřský jazyk, pohlaví	Národnost													Obyvatelstvo celkem
	česká	moravská	slezská	slovenská	polská	německá	romská	maďarská	ukrajinská	ruská	vietnamská	ostatní	nezjištěno	
Český														
muži	10276	604	8	36	3	8	7	2	1	-	5	29	105	11084
ženy	10905	420	11	35	5	-	10	4	1	1	6	10	122	11530
celkem	21181	1024	19	71	8	8	17	6	2	1	11	39	227	22614
Slovenský														
muži	60	5	-	217	-	-	-	1	-	-	-	1	4	288
ženy	63	4	-	186	-	-	-	3	-	-	-	1	6	263
celkem	123	9	-	403	-	-	-	3	1	-	-	2	10	551
Romský														
muži	20	-	-	2	-	-	10	-	1	-	-	-	-	33
ženy	19	-	-	2	-	-	8	-	-	-	-	-	-	29
celkem	39	-	-	4	-	-	18	-	1	-	-	-	-	62
Polský														
muži	2	-	-	-	21	-	-	1	-	-	-	-	1	25
ženy	4	-	-	-	38	-	-	-	-	-	-	-	-	42
celkem	6	-	-	-	59	-	-	1	-	-	-	-	1	67
Německý														
muži	3	-	-	-	-	2	-	-	-	-	-	2	-	7
ženy	6	1	-	-	-	9	-	-	-	-	-	1	-	17
celkem	9	1	-	-	-	11	-	-	-	-	-	3	-	24
Anglický														
muži	-	-	-	-	-	-	-	-	-	-	-	1	-	1
ženy	-	-	-	-	-	-	-	-	-	-	-	-	-	-
celkem	-	-	-	-	-	-	-	-	-	-	-	1	-	1
Ruský														
muži	-	-	-	-	-	-	-	-	1	3	-	-	-	4
ženy	1	-	-	1	-	-	-	-	2	7	-	2	-	13
celkem	1	-	-	1	-	-	-	-	3	10	-	2	-	17
Ostatní														
muži	14	3	1	6	-	1	-	49	5	-	70	35	3	187
ženy	14	3	-	8	-	-	-	4	10	-	50	5	3	97
celkem	28	6	1	14	-	1	-	53	15	-	120	40	6	284
Nezjištěno														
muži	30	1	-	-	-	-	-	-	-	-	1	-	56	88
ženy	16	-	-	1	-	-	-	-	-	-	-	-	22	39
celkem	46	1	-	1	-	-	-	-	-	-	1	-	78	127
Úhrnem														
muži	10405	613	9	261	24	11	17	53	8	3	76	68	169	11717
ženy	11028	428	11	233	43	9	21	8	13	8	56	19	153	12030
celkem	21433	1041	20	494	67	20	38	61	21	11	132	87	322	23747

1. Muži

Tab. č. 154 Obyvatelstvo podle národnosti, podle nejvyššího ukončeného vzdělání, ekonomické aktivity, postavení v zaměstnání, odvětví ekonomické činnosti, druhého zaměstnání a podle pohlaví

Kopřivnice

Nejvyšší ukončené vzdělání, ekonomická aktivita, postavení v zaměstnání, odvětví ekonomické činnosti, druhé zaměstnání	Národnost										
	česká	moravská	slezská	slovenská	polská	německá	romská	maďarská	ukrajinská	ruská	rusínská
<b>A. Nejvyšší ukončené vzdělání</b>											
bez vzdělání	13	1	-	-	-	-	-	-	-	-	-
neukončené základní vzdělání	16	-	-	1	-	-	-	-	-	-	-
základní vzdělání	1221	62	-	55	5	3	7	8	1	1	1
vyučení bez maturity	1894	121	1	77	5	1	2	23	1	-	-
střední odborné bez maturity	1954	143	3	51	4	4	-	11	-	-	-
učební obory s maturitou	183	18	-	6	1	-	-	-	-	-	-
úplné střední všeobecné s maturitou	237	20	-	8	-	-	-	-	-	-	-
úplné střední odborné s maturitou	1567	106	2	33	4	2	1	7	-	-	-
nástavbové studium	121	9	-	2	-	-	-	-	-	-	-
vyšší odborné vzdělání	113	7	-	1	-	-	-	-	1	1	-
vysokoškolské bakalářské	32	3	-	2	-	-	-	-	-	-	-
vysokoškolské	712	42	-	12	2	1	-	4	2	1	-
vědecká příprava	18	-	-	-	-	-	-	-	-	-	-
nezjištěno	46	1	-	1	-	-	-	-	-	-	-
děti do 15 let	2278	80	3	12	3	-	7	-	3	-	-
obyvatelstvo úhrnem	10405	613	9	261	24	11	17	53	8	3	1
<b>B. Ekonomická aktivita</b>											
ekonomicky aktivní osoby	5907	389	5	165	16	8	9	46	5	2	1
v tom:											
zaměstnané osoby, zaměstnavatelé, sam. činní	5103	355	4	143	15	7	2	41	4	2	1
pracující důchodci	93	8	-	-	-	-	-	2	-	-	-
pracující studenti a učni	30	2	-	-	-	-	-	-	-	-	-
ženy na mateřské dovolené	-	-	-	-	-	-	-	-	-	-	-
nezaměstnaní	681	24	1	22	1	1	7	3	1	-	-
ekonomicky neaktivní osoby	4462	223	4	95	8	3	7	7	3	1	-
v tom:											
nepracující důchodci	1290	88	1	81	5	3	-	6	-	-	-
ostatní s vlastním zdrojem obživy	41	4	-	-	-	-	-	-	-	-	-
žáci, studenti, učni	2316	104	2	12	3	-	1	1	3	1	-
ostatní závislé osoby	815	27	1	2	-	-	6	-	-	-	-
osoby s nezj. ek. aktivitou	36	1	-	1	-	-	1	-	-	-	-
obyvatelstvo úhrnem	10405	613	9	261	24	11	17	53	8	3	1

1. Muži

Tab. č. 154 Obyvatelstvo podle národnosti, podle nejvyššího ukončeného vzdělání, ekonomické aktivity, postavení v zaměstnání, odvětví ekonomické činnosti, druhého zaměstnání a podle pohlaví

Kopřivnice

Nejvyšší ukončené vzdělání, ekonomická aktivita, postavení v zaměstnání, odvětví ekonomické činnosti, druhé zaměstnání	Národnost										Obyvatelstvo celkem
	bulharská	rumunská	řecká	vietnamská	albánská	chorvatská	srbská	jiná	dvoji	nezjištěno	
A. Nejvyšší ukončené vzdělání											
bez vzdělání	-	-	-	1	-	-	-	-	-	-	15
neukončené základní vzdělání	-	-	-	-	-	-	-	-	-	-	17
základní vzdělání	3	1	1	12	-	-	1	2	2	22	1408
vyučení bez maturity	-	-	-	15	-	-	1	2	1	21	2165
střední odborné bez maturity	-	1	1	12	-	-	3	8	5	19	2219
učební obory s maturitou	-	-	-	7	-	-	-	2	-	3	220
úplné střední všeobecné s maturitou	-	-	-	2	-	-	1	-	-	1	269
úplné střední odborné s maturitou	3	-	-	6	-	-	3	4	2	11	1751
nástavbové studium	-	-	-	-	-	-	-	-	-	1	133
vyšší odborné vzdělání	-	-	-	-	-	1	-	-	-	1	125
vysokoškolské bakalářské	-	-	-	-	-	-	-	-	-	-	37
vysokoškolské	1	-	-	2	-	-	-	7	-	9	795
vědecká příprava	-	-	-	-	-	-	-	-	-	-	18
nezjištěno	-	-	-	4	-	-	-	2	-	50	104
děti do 15 let	-	-	2	15	-	-	-	5	2	31	2441
obyvatelstvo úhrnem	7	2	4	76	-	1	9	32	12	169	11717
B. Ekonomická aktivita											
ekonomicky aktivní osoby	4	1	1	54	-	1	9	21	7	62	6713
v tom:											
zaměstnané osoby, zaměstnavatelé, sam. činní	4	1	1	48	-	1	5	20	7	56	5820
pracující důchodci	-	-	-	-	-	-	1	-	-	-	104
pracující studenti a učni	-	-	-	-	-	-	-	-	-	-	32
ženy na mateřské dovolené	-	-	-	-	-	-	-	-	-	-	-
nezaměstnaní	-	-	-	6	-	-	3	1	-	6	757
ekonomicky neaktivní osoby	3	1	3	19	-	-	-	10	5	60	4914
v tom:											
nepracující důchodci	3	1	1	-	-	-	-	3	2	16	1500
ostatní s vlastním zdrojem obživy	-	-	-	4	-	-	-	2	-	-	51
žáci, studenti, učni	-	-	-	4	-	-	-	4	1	34	2486
ostatní závislé osoby	-	-	2	11	-	-	-	1	2	10	877
osoby s nezj. ek. aktivitou	-	-	-	3	-	-	-	1	-	47	90
obyvatelstvo úhrnem	7	2	4	76	-	1	9	32	12	169	11717

1. Muži

Tab. č. 154 Obyvatelstvo podle národnosti, podle nejvyššího ukončeného vzdělání, ekonomické aktivity, postavení v zaměstnání, odvětví ekonomické činnosti, druhého zaměstnání a podle pohlaví

Kopřivnice

Nejvyšší ukončené vzdělání, ekonomická aktivita, postavení v zaměstnání, odvětví ekonomické činnosti, druhé zaměstnání	Národnost										
	česká	moravská	slezská	slovenská	polská	německá	romská	maďarská	ukrajinská	ruská	rusínská
<b>C. Postavení v zaměstnání ekonomicky aktivních osob</b>											
zaměstnavatelé	210	1	-	8	-	-	-	-	1	-	-
z toho:											
s 1 - 19 zaměstnanci	B	B	B	B	B	B	B	B	B	B	B
s 20 - 49 zaměstnanci	B	B	B	B	B	B	B	B	B	B	B
s 50 - 99 zaměstnanci	B	B	B	B	B	B	B	B	B	B	B
se 100 a více zaměstnanci	B	B	B	B	B	B	B	B	B	B	B
zaměstnanci v pracovním a služebním poměru	4569	343	5	127	13	7	3	28	3	2	1
ostatní zaměstnanci	297	12	-	17	2	-	1	8	-	-	-
samostatně činní	580	26	-	6	1	-	1	8	-	-	-
členové produkčních družstev	4	1	-	-	-	-	-	-	-	-	-
pomáhající rodinní příslušníci	11	-	-	-	-	-	-	-	-	-	-
nezjištěné postavení v zaměstnání	236	6	-	7	-	1	4	2	1	-	-
ekonomicky aktivní osoby úhrnem	5907	389	5	165	16	8	9	46	5	2	1
<b>D. Odvětví ekonomické činnosti ekonomicky aktivních osob</b>											
zemědělství, lesnictví, rybolov	81	6	-	-	-	-	-	2	-	-	-
průmysl	3275	233	5	94	11	4	2	27	3	2	1
stavebnictví	371	23	-	15	-	-	2	2	-	-	-
obchod, opravy motor. vozidel a spotř. zboží	473	20	-	9	1	-	-	4	1	-	-
pohostinství a ubytování	171	5	-	2	-	1	-	-	-	-	-
doprava, pošta a telekomunikace	316	20	-	7	2	-	-	2	-	-	-
peněžnictví a pojišťovnictví	49	2	-	3	-	-	-	-	-	-	-
činnosti v oblasti nemovitostí, služby pro podniky	200	21	-	5	-	1	-	3	-	-	-
výzkum a vývoj	28	4	-	-	-	-	-	-	-	-	-
veřejná správa, obrana, sociální zabezpečení	244	24	-	10	1	1	1	1	-	-	-
školství	124	7	-	2	-	-	-	-	-	-	-
zdravotnictví, veterinární a sociální činnosti	68	3	-	1	-	-	-	-	-	-	-
ostatní veřejné a osobní služby	219	12	-	9	1	-	-	3	-	-	-
nezjištěno	288	9	-	8	-	1	4	2	1	-	-
ekonomicky aktivní osoby úhrnem	5907	389	5	165	16	8	9	46	5	2	1
<b>E. Pracující s druhým zaměstnáním</b>											
jako samostatně činní	163	14	-	2	-	-	-	1	-	-	-
ostatní	92	6	-	1	-	-	-	1	-	-	-
pracující s druhým zaměstnáním úhrnem	255	20	-	3	-	-	-	2	-	-	-

1. Muži

Tab. č. 154 Obyvatelstvo podle národnosti, podle nejvyššího ukončeného vzdělání, ekonomické aktivity, postavení v zaměstnání, odvětví ekonomické činnosti, druhého zaměstnání a podle pohlaví

Kopřivnice

Nejvyšší ukončené vzdělání, ekonomická aktivita, postavení v zaměstnání, odvětví ekonomické činnosti, druhé zaměstnání	Národnost										Obyvatelstvo celkem
	bulharská	rumunská	řecká	vietnamská	albánská	chorvatská	srbská	jiná	dvoji	nezjištěno	
<b>C. Postavení v zaměstnání ekonomicky aktivních osob</b>											
zaměstnavatelé	1	-	-	9	-	1	2	3	-	1	237
z toho:											
s 1 - 19 zaměstnanci	B	B	B	B	B	B	B	B	B	B	B
s 20 - 49 zaměstnanci	B	B	B	B	B	B	B	B	B	B	B
s 50 - 99 zaměstnanci	B	B	B	B	B	B	B	B	B	B	B
se 100 a více zaměstnanci	B	B	B	B	B	B	B	B	B	B	B
zaměstnanci v pracovním a služebním poměru	2	-	-	1	-	-	5	15	4	46	5174
ostatní zaměstnanci	-	-	-	-	-	-	-	1	-	3	341
samostatně činní	1	1	1	39	-	-	2	1	2	8	677
členové produkčních družstev	-	-	-	-	-	-	-	-	-	-	5
pomáhající rodinní příslušníci	-	-	-	1	-	-	-	-	-	-	12
nezjištěné postavení v zaměstnání	-	-	-	4	-	-	-	1	1	4	267
ekonomicky aktivní osoby úhrnem	4	1	1	54	-	1	9	21	7	62	6713
<b>D. Odvětví ekonomické činnosti ekonomicky aktivních osob</b>											
zemědělství, lesnictví, rybolov	-	-	-	-	-	-	-	-	-	2	91
průmysl	3	-	-	6	-	-	3	14	4	31	3718
stavebnictví	-	-	-	-	-	-	3	-	1	7	424
obchod, opravy motor. vozidel a spotř. zboží	1	1	1	37	-	-	1	2	1	2	554
pohostinství a ubytování	-	-	-	2	-	1	1	1	-	1	185
doprava, pošta a telekomunikace	-	-	-	-	-	-	-	1	-	5	353
peněžnictví a pojišťovnictví	-	-	-	-	-	-	-	-	-	-	54
činnosti v oblasti nemovitostí, služby pro podniky	-	-	-	-	-	-	-	-	-	-	230
výzkum a vývoj	-	-	-	-	-	-	-	-	-	-	32
veřejná správa, obrana, sociální zabezpečení	-	-	-	-	-	-	-	-	-	-	282
školství	-	-	-	-	-	-	-	2	-	3	138
zdravotnictví, veterinární a sociální činnosti	-	-	-	-	-	-	-	-	-	1	73
ostatní veřejné a osobní služby	-	-	-	-	-	-	-	-	1	1	246
nezjištěno	-	-	-	9	-	-	1	1	-	9	333
ekonomicky aktivní osoby úhrnem	4	1	1	54	-	1	9	21	7	62	6713
<b>E. Pracující s druhým zaměstnáním</b>											
jako samostatně činní	-	-	-	6	-	-	-	-	-	1	187
ostatní	-	-	-	-	-	-	1	2	-	1	104
pracující s druhým zaměstnáním úhrnem	-	-	-	6	-	-	1	2	-	2	291

2. Ženy

Tab. č. 154 Obyvatelstvo podle národnosti, podle nejvyššího ukončeného vzdělání, ekonomické aktivity, postavení v zaměstnání, odvětví ekonomické činnosti, druhého zaměstnání a podle pohlaví

Kopřivnice

Nejvyšší ukončené vzdělání, ekonomická aktivita, postavení v zaměstnání, odvětví ekonomické činnosti, druhé zaměstnání	Národnost										
	česká	moravská	slezská	slovenská	polská	německá	romská	maďarská	ukrajinská	ruská	rusínská
<b>A. Nejvyšší ukončené vzdělání</b>											
bez vzdělání	15	1	-	1	-	-	-	-	-	-	-
neukončené základní vzdělání	8	-	-	1	-	-	1	-	-	-	-
základní vzdělání	2255	88	3	89	12	6	9	4	4	-	-
vyučení bez maturity	1360	62	2	40	11	1	3	1	1	-	-
střední odborné bez maturity	1623	62	3	34	11	1	1	1	1	1	-
učební obory s maturitou	79	6	-	1	-	-	-	-	-	-	-
úplné střední všeobecné s maturitou	555	18	1	7	3	-	-	-	-	1	-
úplné střední odborné s maturitou	1921	89	-	33	5	-	1	-	2	2	-
nástavbové studium	282	9	-	8	1	-	-	-	-	-	-
vyšší odborné vzdělání	134	3	-	2	-	-	-	-	1	1	-
vysokoškolské bakalářské	43	1	-	1	-	-	-	-	-	-	-
vysokoškolské	551	16	-	10	-	1	-	1	2	3	-
vědecká příprava	3	-	-	-	-	-	-	-	-	-	-
nezjištěno	45	-	-	1	-	-	-	-	1	-	-
děti do 15 let	2154	73	2	5	-	-	6	1	1	-	1
obyvatelstvo úhrnem	11028	428	11	233	43	9	21	8	13	8	1
<b>B. Ekonomická aktivita</b>											
ekonomicky aktivní osoby	5158	208	3	129	31	3	13	3	5	4	-
v tom:											
zaměstnané osoby, zaměstnavatelé, sam. činní	4128	174	3	93	26	1	4	2	4	3	-
pracující důchodci	108	2	-	2	-	1	-	-	-	-	-
pracující studenti a učni	22	1	-	-	-	-	-	-	-	-	-
ženy na mateřské dovolené	173	4	-	2	1	-	2	-	-	-	-
nezaměstnaní	727	27	-	32	4	1	7	1	1	1	-
ekonomicky neaktivní osoby	5837	219	8	104	12	6	8	5	8	4	1
v tom:											
nepracující důchodci	2181	95	4	77	11	6	-	2	3	4	-
ostatní s vlastním zdrojem obživy	466	17	1	11	-	-	1	-	-	-	-
žáci, studenti, učni	2260	82	3	13	-	-	4	2	4	-	1
ostatní závislé osoby	930	25	-	3	1	-	3	1	1	-	-
osoby s nezj. ek. aktivitou	33	1	-	-	-	-	-	-	-	-	-
obyvatelstvo úhrnem	11028	428	11	233	43	9	21	8	13	8	1



2. Ženy

Tab. č. 154 Obyvatelstvo podle národnosti, podle nejvyššího ukončeného vzdělání, ekonomické aktivity, postavení v zaměstnání, odvětví ekonomické činnosti, druhého zaměstnání a podle pohlaví

Kopřivnice

Nejvyšší ukončené vzdělání, ekonomická aktivita, postavení v zaměstnání, odvětví ekonomické činnosti, druhé zaměstnání	Národnost										Obyvatelstvo celkem
	bulharská	rumunská	řecká	vietnamská	albánská	chorvatská	srbská	jiná	dvoji	nezjištěno	
A. Nejvyšší ukončené vzdělání											
bez vzdělání	-	-	-	-	-	-	-	-	-	-	17
neukončené základní vzdělání	-	-	-	-	-	-	1	-	-	1	12
základní vzdělání	-	-	1	12	-	-	-	-	3	43	2529
vyučení bez maturity	1	-	1	7	-	-	-	1	1	17	1509
střední odborné bez maturity	-	-	-	9	-	-	-	1	2	10	1760
učební obory s maturitou	-	-	-	4	-	-	-	-	-	-	90
úplné střední všeobecné s maturitou	-	-	-	-	-	-	-	-	-	3	588
úplné střední odborné s maturitou	-	-	-	-	-	-	-	3	-	17	2073
nástavbové studium	-	-	-	-	-	-	-	-	-	3	303
vyšší odborné vzdělání	-	-	-	-	-	-	-	-	-	-	141
vysokoškolské bakalářské	-	-	-	-	-	-	-	-	-	1	46
vysokoškolské	-	-	-	-	-	-	-	1	-	3	588
vědecká příprava	-	-	-	-	-	-	-	-	-	-	3
nezjištěno	-	-	-	4	-	-	-	-	-	19	70
děti do 15 let	-	-	-	20	-	-	-	1	1	36	2301
obyvatelstvo úhrnem	1	-	2	56	-	-	1	7	7	153	12030
B. Ekonomická aktivita											
ekonomicky aktivní osoby	-	-	1	18	-	-	-	3	1	48	5628
v tom:											
zaměstnané osoby, zaměstnavatelé, sam. činní	-	-	1	14	-	-	-	3	1	36	4493
pracující důchodci	-	-	-	-	-	-	-	-	-	2	115
pracující studenti a učni	-	-	-	-	-	-	-	-	-	-	23
ženy na mateřské dovolené	-	-	-	3	-	-	-	-	-	1	186
nezaměstnaní	-	-	-	1	-	-	-	-	-	9	811
ekonomicky neaktivní osoby	1	-	1	37	-	-	1	4	6	88	6350
v tom:											
nepracující důchodci	1	-	1	2	-	-	1	1	4	33	2426
ostatní s vlastním zdrojem obživy	-	-	-	6	-	-	-	1	1	4	508
žáci, studenti, učni	-	-	-	7	-	-	-	1	-	36	2413
ostatní závislé osoby	-	-	-	22	-	-	-	1	1	15	1003
osoby s nezj. ek. aktivitou	-	-	-	1	-	-	-	-	-	17	52
obyvatelstvo úhrnem	1	-	2	56	-	-	1	7	7	153	12030

2. Ženy

Tab. č. 154 Obyvatelstvo podle národnosti, podle nejvyššího ukončeného vzdělání, ekonomické aktivity, postavení v zaměstnání, odvětví ekonomické činnosti, druhého zaměstnání a podle pohlaví

Kopřivnice

Nejvyšší ukončené vzdělání, ekonomická aktivita, postavení v zaměstnání, odvětví ekonomické činnosti, druhé zaměstnání	Národnost										
	česká	moravská	slezská	slovenská	polská	německá	romská	maďarská	ukrajinská	ruská	rusínská
<b>C. Postavení v zaměstnání ekonomicky aktivních osob</b>											
zaměstnavatelé	94	1	-	3	-	-	-	-	-	1	-
z toho:											
s 1 - 19 zaměstnanci	B	B	B	B	B	B	B	B	B	B	B
s 20 - 49 zaměstnanci	B	B	B	B	B	B	B	B	B	B	B
s 50 - 99 zaměstnanci	B	B	B	B	B	B	B	B	B	B	B
se 100 a více zaměstnanci	B	B	B	B	B	B	B	B	B	B	B
zaměstnanci v pracovním a služebním poměru	4145	174	3	95	22	2	6	3	3	3	-
ostatní zaměstnanci	319	9	-	13	6	1	2	-	2	-	-
samostatně činní	297	10	-	6	2	-	-	-	-	-	-
členové produkčních družstev	2	-	-	-	-	-	-	-	-	-	-
pomáhající rodinní příslušníci	19	2	-	1	-	-	-	-	-	-	-
nezjištěné postavení v zaměstnání	282	12	-	11	1	-	5	-	-	-	-
ekonomicky aktivní osoby úhrnem	5158	208	3	129	31	3	13	3	5	4	-
<b>D. Odvětví ekonomické činnosti ekonomicky aktivních osob</b>											
zemědělství, lesnictví, rybolov	68	3	-	1	-	1	-	-	-	-	-
průmysl	2041	76	1	56	17	2	5	2	2	-	-
stavebnictví	51	4	-	1	-	-	-	-	-	-	-
obchod, opravy motor. vozidel a spotř. zboží	618	32	1	14	3	-	-	-	1	1	-
pohostinství a ubytování	251	9	-	7	2	-	-	-	1	-	-
doprava, pošta a telekomunikace	149	7	-	3	3	-	1	-	-	-	-
peněžnictví a pojišťovnictví	105	7	-	3	1	-	-	-	-	-	-
činnosti v oblasti nemovitostí, služby pro podniky	188	12	-	2	-	-	-	-	-	-	-
výzkum a vývoj	4	1	-	-	-	-	-	-	-	-	-
veřejná správa, obrana, sociální zabezpečení	210	8	-	2	-	-	-	-	-	-	-
školství	508	13	1	10	1	-	-	-	1	1	-
zdravotnictví, veterinární a sociální činnosti	367	11	-	12	1	-	-	-	-	1	-
ostatní veřejné a osobní služby	273	12	-	9	1	-	2	1	-	-	-
nezjištěno	325	13	-	9	2	-	5	-	-	1	-
ekonomicky aktivní osoby úhrnem	5158	208	3	129	31	3	13	3	5	4	-
<b>E. Pracující s druhým zaměstnáním</b>											
jako samostatně činní	86	4	-	2	-	-	-	-	1	-	-
ostatní	55	2	-	2	-	-	-	-	-	-	-
pracující s druhým zaměstnáním úhrnem	141	6	-	4	-	-	-	-	1	-	-

2. Ženy

Tab. č. 154 Obyvatelstvo podle národnosti, podle nejvyššího ukončeného vzdělání, ekonomické aktivity, postavení v zaměstnání, odvětví ekonomické činnosti, druhého zaměstnání a podle pohlaví

Kopřivnice

Nejvyšší ukončené vzdělání, ekonomická aktivita, postavení v zaměstnání, odvětví ekonomické činnosti, druhé zaměstnání	Národnost										Obyvatelstvo celkem	
	bulharská	rumunská	řecká	vietnamská	albánská	chorvatská	srbská	jiná	dvoji	nezjištěno		
<b>C. Postavení v zaměstnání ekonomicky aktivních osob</b>												
zaměstnavatelé	-	-	-	1	-	-	-	-	-	-	1	101
z toho:												
s 1 - 19 zaměstnanci	B	B	B	B	B	B	B	B	B	B	B	B
s 20 - 49 zaměstnanci	B	B	B	B	B	B	B	B	B	B	B	B
s 50 - 99 zaměstnanci	B	B	B	B	B	B	B	B	B	B	B	B
se 100 a více zaměstnanci	B	B	B	B	B	B	B	B	B	B	B	B
zaměstnanci v pracovním a služebním poměru	-	-	1	2	-	-	-	3	1	35	4498	
ostatní zaměstnanci	-	-	-	-	-	-	-	-	-	2	354	
samostatně činní	-	-	-	12	-	-	-	-	-	1	328	
členové produkčních družstev	-	-	-	-	-	-	-	-	-	-	2	
pomáhající rodinní příslušníci	-	-	-	1	-	-	-	-	-	2	25	
nezjištěné postavení v zaměstnání	-	-	-	2	-	-	-	-	-	7	320	
ekonomicky aktivní osoby úhrnem	-	-	1	18	-	-	-	3	1	48	5628	
<b>D. Odvětví ekonomické činnosti ekonomicky aktivních osob</b>												
zemědělství, lesnictví, rybolov	-	-	-	-	-	-	-	-	-	-	73	
průmysl	-	-	1	2	-	-	-	2	1	18	2226	
stavebnictví	-	-	-	-	-	-	-	-	-	-	56	
obchod, opravy motor. vozidel a spotř. zboží	-	-	-	12	-	-	-	-	-	12	694	
pohostinství a ubytování	-	-	-	-	-	-	-	-	-	1	271	
doprava, pošty a telekomunikace	-	-	-	-	-	-	-	-	-	-	163	
peněžnictví a pojišťovnictví	-	-	-	-	-	-	-	-	-	1	117	
činnosti v oblasti nemovitostí, služby pro podniky	-	-	-	-	-	-	-	-	-	-	202	
výzkum a vývoj	-	-	-	-	-	-	-	-	-	-	5	
veřejná správa, obrana, sociální zabezpečení	-	-	-	-	-	-	-	-	-	1	221	
školství	-	-	-	-	-	-	-	-	-	4	539	
zdravotnictví, veterinární a sociální činnosti	-	-	-	-	-	-	-	-	-	1	393	
ostatní veřejné a osobní služby	-	-	-	-	-	-	-	-	-	2	300	
nezjištěno	-	-	-	4	-	-	-	1	-	8	368	
ekonomicky aktivní osoby úhrnem	-	-	1	18	-	-	-	3	1	48	5628	
<b>E. Pracující s druhým zaměstnáním</b>												
jako samostatně činní	-	-	-	2	-	-	-	-	-	-	95	
ostatní	-	-	-	-	-	-	-	-	-	-	59	
pracující s druhým zaměstnáním úhrnem	-	-	-	2	-	-	-	-	-	-	154	

3. Muži a ženy úhrnem

Tab. č. 154 Obyvatelstvo podle národnosti, podle nejvyššího ukončeného vzdělání, ekonomické aktivity, postavení v zaměstnání, odvětví ekonomické činnosti, druhého zaměstnání a podle pohlaví

Kopřivnice

Nejvyšší ukončené vzdělání, ekonomická aktivita, postavení v zaměstnání, odvětví ekonomické činnosti, druhé zaměstnání	Národnost										
	česká	moravská	slezská	slovenská	polská	německá	romská	maďarská	ukrajinská	ruská	rusínská
<b>A. Nejvyšší ukončené vzdělání</b>											
bez vzdělání	28	2	-	1	-	-	-	-	-	-	-
neukončené základní vzdělání	24	-	-	2	-	-	1	-	-	-	-
základní vzdělání	3476	150	3	144	17	9	16	12	5	1	1
vyučení bez maturity	3254	183	3	117	16	2	5	24	2	-	-
střední odborné bez maturity	3577	205	6	85	15	5	1	12	1	1	-
učební obory s maturitou	262	24	-	7	1	-	-	-	-	-	-
úplné střední všeobecné s maturitou	792	38	1	15	3	-	-	-	-	1	-
úplné střední odborné s maturitou	3488	195	2	66	9	2	2	7	2	2	-
nástavbové studium	403	18	-	10	1	-	-	-	-	-	-
vyšší odborné vzdělání	247	10	-	3	-	-	-	-	2	2	-
vysokoškolské bakalářské	75	4	-	3	-	-	-	-	-	-	-
vysokoškolské	1263	58	-	22	2	2	-	5	4	4	-
vědecká příprava	21	-	-	-	-	-	-	-	-	-	-
nezjištěno	91	1	-	2	-	-	-	-	1	-	-
děti do 15 let	4432	153	5	17	3	-	13	1	4	-	1
obyvatelstvo úhrnem	21433	1041	20	494	67	20	38	61	21	11	2
<b>B. Ekonomická aktivita</b>											
ekonomicky aktivní osoby	11065	597	8	294	47	11	22	49	10	6	1
v tom:											
zaměstnané osoby, zaměstnavatelé, sam. činní	9231	529	7	236	41	8	6	43	8	5	1
pracující důchodci	201	10	-	2	-	1	-	2	-	-	-
pracující studenti a učni	52	3	-	-	-	-	-	-	-	-	-
ženy na mateřské dovolené	173	4	-	2	1	-	2	-	-	-	-
nezaměstnaní	1408	51	1	54	5	2	14	4	2	1	-
ekonomicky neaktivní osoby	10299	442	12	199	20	9	15	12	11	5	1
v tom:											
nepracující důchodci	3471	183	5	158	16	9	-	8	3	4	-
ostatní s vlastním zdrojem obživy	507	21	1	11	-	-	1	-	-	-	-
žáci, studenti, učni	4576	186	5	25	3	-	5	3	7	1	1
ostatní závislé osoby	1745	52	1	5	1	-	9	1	1	-	-
osoby s nezj. ek. aktivitou	69	2	-	1	-	-	1	-	-	-	-
obyvatelstvo úhrnem	21433	1041	20	494	67	20	38	61	21	11	2

3. Muži a ženy úhrnem

Tab. č. 154 Obyvatelstvo podle národnosti, podle nejvyššího ukončeného vzdělání, ekonomické aktivity, postavení v zaměstnání, odvětví ekonomické činnosti, druhého zaměstnání a podle pohlaví

Kopřivnice

Nejvyšší ukončené vzdělání, ekonomická aktivita, postavení v zaměstnání, odvětví ekonomické činnosti, druhé zaměstnání	Národnost										Obyvatelstvo celkem
	bulharská	rumunská	řecká	vietnamská	albánská	chorvatská	srbská	jiná	dvoji	nezjištěno	
A. Nejvyšší ukončené vzdělání											
bez vzdělání	-	-	-	1	-	-	-	-	-	-	32
neukončené základní vzdělání	-	-	-	-	-	-	1	-	-	1	29
základní vzdělání	3	1	2	24	-	-	1	2	5	65	3937
vyučení bez maturity	1	-	1	22	-	-	1	3	2	38	3674
střední odborné bez maturity	-	1	1	21	-	-	3	9	7	29	3979
učební obory s maturitou	-	-	-	11	-	-	-	2	-	3	310
úplné střední všeobecné s maturitou	-	-	-	2	-	-	1	-	-	4	857
úplné střední odborné s maturitou	3	-	-	6	-	-	3	7	2	28	3824
nástavbové studium	-	-	-	-	-	-	-	-	-	4	436
vyšší odborné vzdělání	-	-	-	-	-	1	-	-	-	1	266
vysokoškolské bakalářské	-	-	-	-	-	-	-	-	-	1	83
vysokoškolské	1	-	-	2	-	-	-	8	-	12	1383
vědecká příprava	-	-	-	-	-	-	-	-	-	-	21
nezjištěno	-	-	-	8	-	-	-	2	-	69	174
děti do 15 let	-	-	2	35	-	-	-	6	3	67	4742
obyvatelstvo úhrnem	8	2	6	132	-	1	10	39	19	322	23747
B. Ekonomická aktivita											
ekonomicky aktivní osoby	4	1	2	72	-	1	9	24	8	110	12341
v tom:											
zaměstnané osoby, zaměstnavatelé, sam. činní	4	1	2	62	-	1	5	23	8	92	10313
pracující důchodci	-	-	-	-	-	-	1	-	-	2	219
pracující studenti a učni	-	-	-	-	-	-	-	-	-	-	55
ženy na mateřské dovolené	-	-	-	3	-	-	-	-	-	1	186
nezaměstnaní	-	-	-	7	-	-	3	1	-	15	1568
ekonomicky neaktivní osoby	4	1	4	56	-	-	1	14	11	148	11264
v tom:											
nepřpracující důchodci	4	1	2	2	-	-	1	4	6	49	3926
ostatní s vlastním zdrojem obživy	-	-	-	10	-	-	-	3	1	4	559
žáci, studenti, učni	-	-	-	11	-	-	-	5	1	70	4899
ostatní závislé osoby	-	-	2	33	-	-	-	2	3	25	1880
osoby s nezj. ek. aktivitou	-	-	-	4	-	-	-	1	-	64	142
obyvatelstvo úhrnem	8	2	6	132	-	1	10	39	19	322	23747

3. Muži a ženy úhrnem

Tab. č. 154 Obyvatelstvo podle národnosti, podle nejvyššího ukončeného vzdělání, ekonomické aktivity, postavení v zaměstnání, odvětví ekonomické činnosti, druhého zaměstnání a podle pohlaví

Kopřivnice

Nejvyšší ukončené vzdělání, ekonomická aktivita, postavení v zaměstnání, odvětví ekonomické činnosti, druhé zaměstnání	Národnost										
	česká	moravská	slezská	slovenská	polská	německá	romská	maďarská	ukrajinská	ruská	rusínská
<b>C. Postavení v zaměstnání ekonomicky aktivních osob</b>											
zaměstnavatelé	304	2	-	11	-	-	-	-	1	1	-
z toho:											
s 1 - 19 zaměstnanci	B	B	B	B	B	B	B	B	B	B	B
s 20 - 49 zaměstnanci	B	B	B	B	B	B	B	B	B	B	B
s 50 - 99 zaměstnanci	B	B	B	B	B	B	B	B	B	B	B
se 100 a více zaměstnanci	B	B	B	B	B	B	B	B	B	B	B
zaměstnanci v pracovním a služebním poměru	8714	517	8	222	35	9	9	31	6	5	1
ostatní zaměstnanci	616	21	-	30	8	1	3	8	2	-	-
samostatně činní	877	36	-	12	3	-	1	8	-	-	-
členové produkčních družstev	6	1	-	-	-	-	-	-	-	-	-
pomáhající rodinní příslušníci	30	2	-	1	-	-	-	-	-	-	-
nezjištěné postavení v zaměstnání	518	18	-	18	1	1	9	2	1	-	-
ekonomicky aktivní osoby úhrnem	11065	597	8	294	47	11	22	49	10	6	1
<b>D. Odvětví ekonomické činnosti ekonomicky aktivních osob</b>											
zemědělství, lesnictví, rybolov	149	9	-	1	-	1	-	2	-	-	-
průmysl	5316	309	6	150	28	6	7	29	5	2	1
stavebnictví	422	27	-	16	-	-	2	2	-	-	-
obchod, opravy motor. vozidel a spotř. zboží	1091	52	1	23	4	-	-	4	2	1	-
pohostinství a ubytování	422	14	-	9	2	1	-	-	1	-	-
doprava, pošta a telekomunikace	465	27	-	10	5	-	1	2	-	-	-
peněžnictví a pojišťovnictví	154	9	-	6	1	-	-	-	-	-	-
činnosti v oblasti nemovitostí, služby pro podniky	388	33	-	7	-	1	-	3	-	-	-
výzkum a vývoj	32	5	-	-	-	-	-	-	-	-	-
veřejná správa, obrana, sociální zabezpečení	454	32	-	12	1	1	1	1	-	-	-
školství	632	20	1	12	1	-	-	-	1	1	-
zdravotnictví, veterinární a sociální činnosti	435	14	-	13	1	-	-	-	-	1	-
ostatní veřejné a osobní služby	492	24	-	18	2	-	2	4	-	-	-
nezjištěno	613	22	-	17	2	1	9	2	1	1	-
ekonomicky aktivní osoby úhrnem	11065	597	8	294	47	11	22	49	10	6	1
<b>E. Pracující s druhým zaměstnáním</b>											
jako samostatně činní	249	18	-	4	-	-	-	1	1	-	-
ostatní	147	8	-	3	-	-	-	1	-	-	-
pracující s druhým zaměstnáním úhrnem	396	26	-	7	-	-	-	2	1	-	-

3. Muži a ženy úhrnem

**Tab. č. 154** Obyvatelstvo podle národnosti, podle nejvyššího ukončeného vzdělání, ekonomické aktivity, postavení v zaměstnání, odvětví ekonomické činnosti, druhého zaměstnání a podle pohlaví

Kopřivnice

Nejvyšší ukončené vzdělání, ekonomická aktivita, postavení v zaměstnání, odvětví ekonomické činnosti, druhé zaměstnání	Národnost										Obyvatelstvo celkem
	bulharská	rumunská	řecká	vietnamská	albánská	chorvatská	srbská	jiná	dvoji	nezjištěno	
<b>C. Postavení v zaměstnání ekonomicky aktivních osob</b>											
zaměstnavatelé	1	-	-	10	-	1	2	3	-	2	338
z toho:											
s 1 - 19 zaměstnanci	B	B	B	B	B	B	B	B	B	B	B
s 20 - 49 zaměstnanci	B	B	B	B	B	B	B	B	B	B	B
s 50 - 99 zaměstnanci	B	B	B	B	B	B	B	B	B	B	B
se 100 a více zaměstnanci	B	B	B	B	B	B	B	B	B	B	B
zaměstnanci v pracovním a služebním poměru	2	-	1	3	-	-	5	18	5	81	9672
ostatní zaměstnanci	-	-	-	-	-	-	-	1	-	5	695
samostatně činní	1	1	1	51	-	-	2	1	2	9	1005
členové produkčních družstev	-	-	-	-	-	-	-	-	-	-	7
pomáhající rodinní příslušníci	-	-	-	2	-	-	-	-	-	2	37
nezjištěné postavení v zaměstnání	-	-	-	6	-	-	-	1	1	11	587
ekonomicky aktivní osoby úhrnem	4	1	2	72	-	1	9	24	8	110	12341
<b>D. Odvětví ekonomické činnosti ekonomicky aktivních osob</b>											
zemědělství, lesnictví, rybolov	-	-	-	-	-	-	-	-	-	2	164
průmysl	3	-	1	8	-	-	3	16	5	49	5944
stavebnictví	-	-	-	-	-	-	3	-	1	7	480
obchod, opravy motor. vozidel a spotř. zboží	1	1	1	49	-	-	1	2	1	14	1248
pohostinství a ubytování	-	-	-	2	-	1	1	1	-	2	456
doprava, pošta a telekomunikace	-	-	-	-	-	-	-	1	-	5	516
peněžnictví a pojišťovnictví	-	-	-	-	-	-	-	-	-	1	171
činnosti v oblasti nemovitostí, služby pro podniky	-	-	-	-	-	-	-	-	-	-	432
výzkum a vývoj	-	-	-	-	-	-	-	-	-	-	37
veřejná správa, obrana, sociální zabezpečení	-	-	-	-	-	-	-	-	-	1	503
školství	-	-	-	-	-	-	-	2	-	7	677
zdravotnictví, veterinární a sociální činnosti	-	-	-	-	-	-	-	-	-	2	466
ostatní veřejné a osobní služby	-	-	-	-	-	-	-	-	1	3	546
nezjištěno	-	-	-	13	-	-	1	2	-	17	701
ekonomicky aktivní osoby úhrnem	4	1	2	72	-	1	9	24	8	110	12341
<b>E. Pracující s druhým zaměstnáním</b>											
jako samostatně činní	-	-	-	8	-	-	-	-	-	1	282
ostatní	-	-	-	-	-	-	1	2	-	1	163
pracující s druhým zaměstnáním úhrnem	-	-	-	8	-	-	1	2	-	2	445

1. Muži

Tab. č. 155 Obyvatelstvo 15leté a starší podle věku,  
podle nejvyššího ukončeného vzdělání, oborů vzdělání a podle pohlaví

Kopřivnice

Nejvyšší ukončené vzdělání, obory vzdělání	Věk												Obyvatelstvo celkem	z toho ekonom. aktivní
	15 - 19	20 - 24	25 - 29	30 - 34	35 - 39	40 - 44	45 - 49	50 - 54	55 - 59	60 - 64	65+	nezjištěno		
Základní vzdělání (vč. neukončeného)	731	88	75	54	57	60	80	51	45	44	140	-	1425	461
Střední vzdělání celkem	102	369	540	446	529	481	474	494	321	227	401	-	4384	3529
v tom:														
učňovské	55	171	184	122	186	268	276	315	189	147	252	-	2165	1631
odborné	47	198	356	324	343	213	198	179	132	80	149	-	2219	1898
technické vědy a nauky	39	173	315	292	301	189	175	154	115	69	116	-	1938	1676
zemědělsko-lesnické vědy	-	4	12	11	18	5	9	11	2	2	5	-	79	69
ekonomické obory	-	-	-	-	1	-	-	-	-	-	8	-	9	-
ostatní společenské vědy	6	13	18	7	9	10	3	5	-	1	5	-	77	67
ostatní obory vč. nezjištěno	2	8	11	14	14	9	11	9	15	8	15	-	116	86
Úplně střední celkem	46	405	297	281	253	189	149	191	137	119	173	-	2240	1752
v tom:														
učňovské	2	43	57	42	38	14	5	8	3	1	7	-	220	201
odborné	29	290	189	215	183	164	131	166	122	114	148	-	1751	1382
technické vědy a nauky	14	185	160	178	147	134	115	148	112	101	117	-	1411	1128
zemědělsko-lesnické vědy	3	8	5	9	7	11	2	6	4	4	3	-	62	54
zdravotnické obory	-	4	-	-	1	-	-	-	1	-	1	-	7	3
ekonomické obory	10	54	10	10	12	4	7	4	1	2	14	-	128	88
pedagogické obory	-	-	-	1	-	1	-	2	-	-	4	-	8	4
ostatní obory vč. nezjištěno	2	39	14	17	16	14	7	6	4	7	9	-	135	105
všeobecné	15	72	51	24	32	11	13	17	12	4	18	-	269	169
Návštbobvé studium	-	34	33	18	5	7	6	11	11	2	6	-	133	115
Vyšší odborné vzdělání	-	23	23	5	8	4	7	6	6	9	34	-	125	78
Vysokoškolské vzdělání celkem	-	32	103	112	143	100	83	92	75	34	58	-	832	741
v tom:														
přirodní vědy a nauky	-	4	5	3	6	3	2	8	4	1	3	-	39	34
technické vědy a nauky	-	12	59	67	99	58	46	54	45	29	34	-	503	444
z toho:														
strojírenství a strojná výroba	-	5	15	31	59	32	27	29	30	21	22	-	271	234
elektrotechn., telek. a výpoč. techn.	-	7	23	24	16	10	10	13	4	1	3	-	111	104
stavebnictví, architektura	-	-	12	4	3	4	1	2	2	-	3	-	31	27
zemědělsko-lesnické vědy	-	1	3	3	4	5	1	3	4	-	4	-	28	23
zdravotnictví, lékařské vědy	-	-	3	4	1	6	6	-	3	1	1	-	25	25
společenské vědy a nauky	-	13	30	27	24	21	23	25	17	3	10	-	193	178
z toho:														
filozofie, teologie	-	1	2	-	-	-	1	-	2	-	1	-	7	6
ekonomie	-	7	14	18	10	9	13	16	8	1	1	-	97	92
politologie, právo	-	1	7	2	1	2	1	2	2	-	4	-	22	18
pedagogika	-	2	2	6	12	9	7	3	5	2	3	-	51	47
vědy a nauky o kultuře a umění	-	-	-	-	-	-	1	-	-	-	1	-	2	2
vojenské vědy a nauky	-	2	-	2	6	2	2	1	-	-	-	-	15	14
ostatní obory vč. nezjištěno	-	-	3	6	3	5	2	1	2	-	5	-	27	21
z vysokoškolského vzdělání bakalářské	-	14	14	4	-	3	-	1	-	-	1	-	37	31
Vědecká příprava	-	-	3	2	1	1	2	2	1	2	4	-	18	15
Osoby bez vzdělání	4	2	2	1	2	2	-	-	-	2	-	-	15	7
Osoby s nezjištěným vzděláním	7	9	17	21	14	11	6	5	6	2	6	-	104	15
Úhrn obyvatel 15letých a starších	890	962	1093	940	1012	855	807	852	602	441	822	-	9276	6713



2. Ženy

Tab. č. 155 Obyvatelstvo 15leté a starší podle věku,  
podle nejvyššího ukončeného vzdělání, oborů vzdělání a podle pohlaví

Kopřivnice

Nejvyšší ukončené vzdělání, obory vzdělání	Věk												Obyvatelstvo celkem	z toho ekonom. aktivní
	15 - 19	20 - 24	25 - 29	30 - 34	35 - 39	40 - 44	45 - 49	50 - 54	55 - 59	60 - 64	65+	nezjištěno		
Základní vzdělání (vč. neukončeného)	719	63	65	53	56	91	191	179	191	171	762	-	2541	599
Střední vzdělání celkem	53	242	418	400	382	329	394	347	219	179	306	-	3269	2180
v tom:														
učňovské	30	93	134	92	159	206	220	212	131	100	132	-	1509	993
odborné	23	149	284	308	223	123	174	135	88	79	174	-	1760	1187
technické vědy a nauky	10	61	140	171	107	54	68	58	39	30	16	-	754	576
zemědělsko-lesnické vědy	1	7	17	20	12	6	6	6	5	5	7	-	92	57
ekonomické obory	-	12	4	-	12	16	20	32	25	28	55	-	204	88
ostatní společenské vědy	12	59	113	103	82	40	74	29	11	7	61	-	591	416
ostatní obory vč. nezjištěno	-	10	10	14	10	7	6	10	8	9	35	-	119	50
Úplně střední celkem	59	543	385	333	344	243	222	265	163	93	101	-	2751	1976
v tom:														
učňovské	-	22	23	13	8	5	3	3	2	4	7	-	90	64
odborné	40	376	276	240	264	202	191	213	125	76	70	-	2073	1531
technické vědy a nauky	-	71	109	82	82	60	63	66	38	13	4	-	588	454
zemědělsko-lesnické vědy	-	11	17	17	15	17	7	7	4	2	1	-	98	72
zdravotnické obory	3	32	36	30	26	29	30	38	25	16	16	-	281	203
ekonomické obory	21	164	73	78	87	62	70	69	36	19	20	-	699	526
pedagogické obory	2	4	6	8	38	12	13	23	12	19	21	-	158	107
ostatní obory vč. nezjištěno	14	94	35	25	16	22	8	10	10	7	8	-	249	169
všeobecné	19	145	86	80	72	36	28	49	36	13	24	-	588	381
Návstavné studium	2	41	55	37	33	29	42	35	20	5	4	-	303	247
Vyšší odborné vzdělání	-	54	18	7	9	4	7	5	14	8	15	-	141	100
Vysokoškolské vzdělání celkem	-	46	120	109	107	68	55	56	39	16	18	-	634	506
v tom:														
přírodní vědy a nauky	-	6	16	10	5	5	2	4	4	2	1	-	55	42
technické vědy a nauky	-	9	16	16	19	8	7	8	6	2	1	-	92	71
z toho:														
strojírenství a strojn. výroba	-	3	3	7	8	5	1	3	2	2	-	-	34	27
elektrotechn., telek. a výpoč. techn.	-	-	2	2	2	-	3	1	2	-	-	-	12	10
stavebnictví, architektura	-	3	4	4	1	1	1	1	-	-	-	-	15	12
zemědělsko-lesnické vědy	-	1	4	3	2	2	2	-	-	-	-	-	14	11
zdravotnictví, lékařské vědy	-	4	8	4	8	9	7	7	5	1	2	-	55	47
společenské vědy a nauky	-	23	70	69	69	43	37	35	24	11	13	-	394	319
z toho:														
filozofie, teologie	-	-	7	3	2	1	1	3	1	2	6	-	26	16
ekonomie	-	14	23	38	24	18	7	3	1	1	-	-	129	104
politologie, právo	-	2	7	1	1	2	3	1	-	-	-	-	17	14
pedagogika	-	5	26	27	40	20	25	26	22	8	7	-	206	170
vědy a nauky o kultuře a umění	-	1	3	1	2	-	-	-	-	-	-	-	7	5
vojenské vědy a nauky	-	-	-	-	-	-	-	-	-	-	-	-	-	-
ostatní obory vč. nezjištěno	-	2	3	6	2	1	-	2	-	-	1	-	17	11
z vysokoškolského vzdělání bakalářské	-	17	16	4	2	1	1	1	-	2	2	-	46	29
Vědecká příprava	-	-	1	-	-	-	-	1	1	-	-	-	3	2
Osoby bez vzdělání	-	1	1	-	-	2	2	1	3	1	6	-	17	6
Osoby s nezjištěným vzděláním	11	6	15	5	6	2	2	7	5	4	7	-	70	12
Úhrn obyvatel 15letých a starších	844	996	1078	944	937	768	915	896	655	477	1219	-	9729	5628

3. Muži a ženy úhrnem

Tab. č. 155 Obyvatelstvo 15leté a starší podle věku,  
podle nejvyššího ukončeného vzdělání, oborů vzdělání a podle pohlaví

Kopřivnice

Nejvyšší ukončené vzdělání, obory vzdělání	Věk												Obyvatelstvo celkem	z toho ekonom. aktivní
	15 - 19	20 - 24	25 - 29	30 - 34	35 - 39	40 - 44	45 - 49	50 - 54	55 - 59	60 - 64	65+	nezjištěno		
Základní vzdělání (vč. neukončeného)	1450	151	140	107	113	151	271	230	236	215	902	-	3966	1060
Střední vzdělání celkem	155	611	958	846	911	810	868	841	540	406	707	-	7653	5709
v tom:														
učňovské	85	264	318	214	345	474	496	527	320	247	384	-	3674	2624
odborné	70	347	640	632	566	336	372	314	220	159	323	-	3979	3085
technické vědy a nauky	49	234	455	463	408	243	243	212	154	99	132	-	2692	2252
zemědělsko-lesnické vědy	1	11	29	31	30	11	15	17	7	7	12	-	171	126
ekonomické obory	-	12	4	-	13	16	20	32	25	28	63	-	213	88
ostatní společenské vědy	18	72	131	110	91	50	77	34	11	8	66	-	668	483
ostatní obory vč. nezjištěno	2	18	21	28	24	16	17	19	23	17	50	-	235	136
Úplné střední celkem	105	948	682	614	597	432	371	456	300	212	274	-	4991	3728
v tom:														
učňovské	2	65	80	55	46	19	8	11	5	5	14	-	310	265
odborné	69	666	465	455	447	366	322	379	247	190	218	-	3824	2913
technické vědy a nauky	14	256	269	260	229	194	178	214	150	114	121	-	1999	1582
zemědělsko-lesnické vědy	3	19	22	26	22	28	9	13	8	6	4	-	160	126
zdravotnické obory	3	36	36	30	27	29	30	38	26	16	17	-	288	206
ekonomické obory	31	218	83	88	99	66	77	73	37	21	34	-	827	614
pedagogické obory	2	4	6	9	38	13	13	25	12	19	25	-	166	111
ostatní obory vč. nezjištěno	16	133	49	42	32	36	15	16	14	14	17	-	384	274
všeobecné	34	217	137	104	104	47	41	66	48	17	42	-	857	550
Nástavbové studium	2	75	88	55	38	36	48	46	31	7	10	-	436	362
Vyšší odborné vzdělání	-	77	41	12	17	8	14	11	20	17	49	-	266	178
Vysokoškolské vzdělání celkem	-	78	223	221	250	168	138	148	114	50	76	-	1466	1247
v tom:														
přírodní vědy a nauky	-	10	21	13	11	8	4	12	8	3	4	-	94	76
technické vědy a nauky	-	21	75	83	118	66	53	62	51	31	35	-	595	515
z toho:														
strojírenství a strojn. výroba	-	8	18	38	67	37	28	32	32	23	22	-	305	261
elektrotechn., telek. a výpoč. techn.	-	7	25	26	18	10	13	14	6	1	3	-	123	114
stavebnictví, architektura	-	3	16	8	4	5	2	3	2	-	3	-	46	39
zemědělsko-lesnické vědy	-	2	7	6	6	7	3	3	4	-	4	-	42	34
zdravotnictví, lékařské vědy	-	4	11	8	9	15	13	7	8	2	3	-	80	72
společenské vědy a nauky	-	36	100	96	93	64	60	60	41	14	23	-	587	497
z toho:														
filozofie, teologie	-	1	9	3	2	1	2	3	3	2	7	-	33	22
ekonomie	-	21	37	56	34	27	20	19	9	2	1	-	226	196
politologie, právo	-	3	14	3	2	4	4	3	2	-	4	-	39	32
pedagogika	-	7	28	33	52	29	32	29	27	10	10	-	257	217
vědy a nauky o kultuře a umění	-	1	3	1	2	-	1	-	-	-	1	-	9	7
vojenské vědy a nauky	-	2	-	2	6	2	2	1	-	-	-	-	15	14
ostatní obory vč. nezjištěno	-	2	6	12	5	6	2	3	2	-	6	-	44	32
z vysokoškolského vzdělání bakalářské	-	31	30	8	2	4	1	2	-	2	3	-	83	60
Vědecká příprava	-	-	4	2	1	1	2	3	2	2	4	-	21	17
Osoby bez vzdělání	4	3	3	1	2	4	2	1	3	3	6	-	32	13
Osoby s nezjištěným vzděláním	18	15	32	26	20	13	8	12	11	6	13	-	174	27
Úhrn obyvatel 15letých a starších	1734	1958	2171	1884	1949	1623	1722	1748	1257	918	2041	-	19005	12341

1. Muži

Tab. č. 156 Obyvatelstvo podle věku, podle náboženského vyznání a podle pohlaví

Kopřivnice

Náboženské vyznání	Věk												Obyvatelstvo celkem
	- 14	15 - 19	20 - 24	25 - 29	30 - 34	35 - 39	40 - 49	50 - 59	60 - 69	70 - 79	80+	nezjištěno	
Bez vyznání	1768	669	705	757	656	729	1091	691	198	112	38	-	7414
Věřící	422	158	192	253	199	186	433	629	492	284	61	-	3309
v tom:													
Církev římskokatolická	362	132	166	215	150	147	367	565	445	258	53	-	2860
Českobratrská církev evangelická	2	1	2	2	6	4	11	9	9	11	3	-	60
Církev československá husitská	-	-	-	-	2	1	4	1	9	3	4	-	24
Církev řeckokatolická	-	-	-	-	-	-	1	-	3	2	-	-	6
Pravoslavná církev v českých zemích	3	1	-	1	2	1	2	1	2	-	-	-	13
Bratrská jednota baptistů	-	-	-	-	-	-	-	-	-	-	-	-	-
Církev adventistů sedmého dne	8	-	1	5	5	4	2	-	1	1	-	-	27
Církev bratrská	-	-	-	-	-	-	-	-	-	1	-	-	1
Evangelická církev a. v. v ČR	-	1	-	-	-	1	-	2	3	-	-	-	7
Evangelická církev metodistická	-	-	-	-	-	-	1	-	-	-	-	-	1
Jednota bratrská	-	-	-	-	-	1	-	-	-	-	-	-	1
Křesťanské sbory	-	-	-	-	1	1	1	-	1	-	-	-	4
Luterská evangelická církev a. v. v ČR	-	-	-	-	-	-	-	-	-	-	-	-	-
Novoapostolská církev v ČR	-	-	-	-	-	-	-	1	-	-	-	-	1
Slezská církev evangelická a. v.	-	-	-	-	-	-	-	-	-	-	-	-	-
Starokatolická církev v ČR	-	-	-	-	-	-	1	-	-	-	-	-	1
Federace židovských obcí v ČR	-	-	-	-	-	-	-	-	-	-	-	-	-
Apoštolská církev	1	-	-	1	1	2	1	-	1	-	-	-	7
Náboženská společnost českých unitářů	-	-	-	-	-	-	-	-	-	-	-	-	-
Náboženská společnost Svědkové Jehovovi	4	2	1	5	2	-	5	2	-	2	-	-	23
Církev Ježíše Krista Sv. posledních dnů	-	-	-	-	1	-	-	-	-	-	-	-	1
Církev sjednocení	-	-	-	-	-	-	-	-	-	-	-	-	-
Scientologická církev	-	-	-	-	-	-	-	-	-	-	-	-	-
Křesťanská společenství	-	-	-	-	-	-	-	-	-	-	-	-	-
Anglikánská církev	-	-	-	-	-	-	-	-	-	-	-	-	-
islám	-	-	-	-	1	-	-	-	-	-	-	-	1
buddhismus	4	2	3	4	2	5	2	2	-	-	-	-	24
hinduismus	-	-	-	-	-	-	1	-	-	-	-	-	1
hnutí Hare Kršna	-	-	-	-	-	-	-	-	-	-	-	-	-
ostatní a nepřesně určené	38	19	19	20	26	19	34	46	18	6	1	-	246
Nezjištěno	251	63	65	83	85	97	138	134	46	28	4	-	994
Obyvatelstvo úhrnem	2441	890	962	1093	940	1012	1662	1454	736	424	103	-	11717

2. Ženy

Tab. č. 156 Obyvatelstvo podle věku, podle náboženského vyznání  
a podle pohlaví

Kopřivnice

Náboženské vyznání	Věk												Obyvatelstvo celkem
	- 14	15 - 19	20 - 24	25 - 29	30 - 34	35 - 39	40 - 49	50 - 59	60 - 69	70 - 79	80+	nezjištěno	
Bez vyznání	1652	606	666	749	676	658	969	546	152	113	45	-	6832
Věřící	395	175	267	245	193	206	593	870	638	489	171	-	4242
v tom:													
Církev římskokatolická	345	149	237	207	158	158	514	775	590	437	147	-	3717
Českobratrská církev evangelická	6	1	2	6	3	6	11	24	17	17	8	-	101
Církev československá husitská	1	-	2	-	-	-	2	7	11	12	4	-	39
Církev řeckokatolická	-	-	-	1	1	-	2	-	2	1	-	-	7
Pravoslavná církev v českých zemích	1	1	1	-	-	1	2	1	1	2	-	-	10
Bratrská jednota baptistů	-	1	-	-	-	-	-	-	-	-	-	-	1
Církev adventistů sedmého dne	8	3	1	6	4	4	3	4	1	1	1	-	36
Církev bratrská	-	-	1	-	-	-	-	-	-	-	-	-	1
Evangelická církev a. v. v ČR	1	-	1	-	1	-	1	1	1	3	-	-	9
Evangelická církev metodistická	-	-	-	-	-	-	1	-	-	-	-	-	1
Jednota bratrská	-	-	-	-	-	-	-	1	-	1	-	-	2
Křesťanské sbory	3	-	1	1	-	1	-	2	-	-	-	-	8
Luterská evangelická církev a. v. v ČR	-	-	-	-	-	-	-	-	-	-	1	-	1
Novoapostolská církev v ČR	-	-	-	-	-	-	-	-	-	-	-	-	-
Slezská církev evangelická a. v.	-	-	-	-	-	-	-	-	-	-	1	-	1
Starokatolická církev v ČR	-	-	-	-	-	-	1	-	-	-	-	-	1
Federace židovských obcí v ČR	-	-	-	-	-	-	-	-	-	-	-	-	-
Apoštolská církev	-	-	-	3	3	2	2	2	-	-	-	-	12
Náboženská společnost českých unitářů	-	-	-	-	-	-	-	-	-	-	-	-	-
Náboženská společnost Svědkové Jehovovi	2	2	-	2	1	4	11	7	1	4	2	-	36
Církev Ježíše Krista Sv. posledních dnů	-	-	-	-	-	1	-	-	-	-	-	-	1
Církev sjednocení	-	-	-	-	-	-	-	-	-	-	-	-	-
Scientologická církev	-	-	-	-	-	-	-	-	-	-	-	-	-
Křesťanská společenství	-	-	-	-	1	-	-	-	-	-	-	-	1
Anglikánská církev	-	-	-	-	-	-	-	-	-	-	-	-	-
islám	-	-	-	-	1	-	-	-	-	-	-	-	1
buddhismus	2	1	-	3	3	2	1	-	-	-	-	-	12
hinduismus	-	-	1	-	-	-	-	-	-	-	-	-	1
hnutí Hare Kršna	-	-	-	-	-	-	-	-	-	-	-	-	-
ostatní a nepřesně určené	26	17	20	16	17	27	42	46	14	11	7	-	243
Nezjištěno	254	63	63	84	75	73	121	135	54	20	14	-	956
Obyvatelstvo úhrnem	2301	844	996	1078	944	937	1683	1551	844	622	230	-	12030

## 3. Muži a ženy úhrnem

Tab. č. 156 Obyvatelstvo podle věku, podle náboženského vyznání a podle pohlaví

Kopřivnice

Náboženské vyznání	Věk												Obyvatelstvo celkem
	- 14	15 - 19	20 - 24	25 - 29	30 - 34	35 - 39	40 - 49	50 - 59	60 - 69	70 - 79	80+	nezjištěno	
Bez vyznání	3420	1275	1371	1506	1332	1387	2060	1237	350	225	83	-	14246
Věřící	817	333	459	498	392	392	1026	1499	1130	773	232	-	7551
v tom:													
Církev římskokatolická	707	281	403	422	308	305	881	1340	1035	695	200	-	6577
Českobratrská církev evangelická	8	2	4	8	9	10	22	33	26	28	11	-	161
Církev československá husitská	1	-	2	-	2	1	6	8	20	15	8	-	63
Církev řeckokatolická	-	-	-	1	1	-	3	-	5	3	-	-	13
Pravoslavná církev v českých zemích	4	2	1	1	2	2	4	2	3	2	-	-	23
Bratrská jednota baptistů	-	1	-	-	-	-	-	-	-	-	-	-	1
Církev adventistů sedmého dne	16	3	2	11	9	8	5	4	2	2	1	-	63
Církev bratrská	-	-	1	-	-	-	-	-	-	1	-	-	2
Evangelická církev a. v. v ČR	1	1	1	-	1	1	1	3	4	3	-	-	16
Evangelická církev metodistická	-	-	-	-	-	-	2	-	-	-	-	-	2
Jednota bratrská	-	-	-	-	-	1	-	1	-	1	-	-	3
Křesťanské sbory	3	-	1	1	1	2	1	2	1	-	-	-	12
Luterská evangelická církev a. v. v ČR	-	-	-	-	-	-	-	-	-	-	1	-	1
Novoapostolská církev v ČR	-	-	-	-	-	-	-	1	-	-	-	-	1
Slezská církev evangelická a. v.	-	-	-	-	-	-	-	-	-	-	1	-	1
Starokatolická církev v ČR	-	-	-	-	-	-	2	-	-	-	-	-	2
Federace židovských obcí v ČR	-	-	-	-	-	-	-	-	-	-	-	-	-
Apoštolská církev	1	-	-	4	4	4	3	2	1	-	-	-	19
Náboženská společnost českých unitářů	-	-	-	-	-	-	-	-	-	-	-	-	-
Náboženská společnost Svědkové Jehovovi	6	4	1	7	3	4	16	9	1	6	2	-	59
Církev Ježíše Krista Sv. posledních dnů	-	-	-	-	1	1	-	-	-	-	-	-	2
Církev sjednocení	-	-	-	-	-	-	-	-	-	-	-	-	-
Scientologická církev	-	-	-	-	-	-	-	-	-	-	-	-	-
Křesťanská společenství	-	-	-	-	1	-	-	-	-	-	-	-	1
Anglikánská církev	-	-	-	-	-	-	-	-	-	-	-	-	-
islám	-	-	-	-	2	-	-	-	-	-	-	-	2
buddhismus	6	3	3	7	5	7	3	2	-	-	-	-	36
hinduismus	-	-	1	-	-	-	1	-	-	-	-	-	2
hnutí Hare Kršna	-	-	-	-	-	-	-	-	-	-	-	-	-
ostatní a nepřesně určené	64	36	39	36	43	46	76	92	32	17	8	-	489
Nezjištěno	505	126	128	167	160	170	259	269	100	48	18	-	1950
Obyvatelstvo úhrnem	4742	1734	1958	2171	1884	1949	3345	3005	1580	1046	333	-	23747

1. Muži

Tab. č. 157 Obyvatelstvo podle věku, podle místa trvalého pobytu  
v době narození a podle pohlaví

Kopřivnice

Místo trvalého pobytu v době narození	Věk										Obyvatelstvo celkem
	- 14	15 - 19	20 - 29	30 - 39	40 - 49	50 - 59	60 - 69	70 - 79	80+	nezjištěno	
Obyvatelstvo úhrnem	2441	890	2055	1952	1662	1454	736	424	103	-	11717
Narození v ČR celkem											
abs.	2403	881	1971	1776	1509	1295	637	385	99	-	10956
%	98,4	99,0	95,9	91,0	90,8	89,1	86,5	90,8	96,1	X	93,5
v tom:											
v obci trval. pobytu											
abs.	2102	640	1344	674	470	346	184	139	40	-	5939
%	86,1	71,9	65,4	34,5	28,3	23,8	25,0	32,8	38,8	X	50,7
v jiné obci okresu											
abs.	160	124	344	594	534	437	188	113	29	-	2523
%	6,6	13,9	16,7	30,4	32,1	30,1	25,5	26,7	28,2	X	21,5
v jiném okrese kraje											
abs.	72	58	137	233	218	131	85	42	11	-	987
%	2,9	6,5	6,7	11,9	13,1	9,0	11,5	9,9	10,7	X	8,4
v jiném kraji											
abs.	69	59	146	275	287	381	180	91	19	-	1507
%	2,8	6,6	7,1	14,1	17,3	26,2	24,5	21,5	18,4	X	12,9
Narození mimo okres trvalého pobytu:											
HI. m. Praha	2	-	8	10	10	5	9	4	-	-	48
Středočeský kraj celkem	2	4	8	15	6	7	10	8	3	-	63
Benešov	-	-	1	2	1	1	-	1	-	-	6
Beroun	1	-	1	6	2	-	1	-	-	-	11
Kladno	1	-	4	1	-	1	3	-	-	-	10
Kolín	-	2	-	2	-	-	2	1	2	-	9
Kutná Hora	-	-	1	1	1	2	-	1	1	-	7
Mělník	-	-	1	-	-	-	-	-	-	-	1
Mladá Boleslav	-	1	-	1	-	-	2	2	-	-	6
Nymburk	-	-	-	2	-	2	1	1	-	-	6
Praha-východ	-	1	-	-	-	1	1	1	-	-	4
Praha-západ	-	-	-	-	1	-	-	-	-	-	1
Příbram	-	-	-	-	1	-	-	-	-	-	1
Rakovník	-	-	-	-	-	-	-	1	-	-	1
Jihočeský kraj celkem	1	1	2	9	4	8	5	3	1	-	34
České Budějovice	-	-	-	2	1	2	2	2	-	-	9
Český Krumlov	-	-	2	2	-	-	-	-	-	-	4
Jindřichův Hradec	-	-	-	2	2	4	1	-	-	-	9
Písek	-	-	-	-	-	-	-	-	-	-	-
Prachatice	-	1	-	-	-	1	-	-	-	-	2
Strakonice	-	-	-	2	1	-	1	1	-	-	5
Tábor	1	-	-	1	-	1	1	-	1	-	5

1. Muži

Tab. č. 157 Obyvatelstvo podle věku, podle místa trvalého pobytu  
v době narození a podle pohlaví

Kopřivnice

Místo trvalého pobytu v době narození	Věk										Obyvatelstvo celkem	
	- 14	15 - 19	20 - 29	30 - 39	40 - 49	50 - 59	60 - 69	70 - 79	80+	nezjištěno		
Plzeňský kraj celkem	1	-	1	5	8	3	3	1	-	-	-	22
Domažlice	-	-	-	-	-	-	-	-	-	-	-	-
Klatovy	-	-	-	-	1	1	-	1	-	-	-	3
Plzeň-město	-	-	-	1	2	1	1	-	-	-	-	5
Plzeň-jih	-	-	-	1	1	-	1	-	-	-	-	3
Plzeň-sever	-	-	1	-	2	1	-	-	-	-	-	4
Rokycany	-	-	-	3	1	-	1	-	-	-	-	5
Tachov	1	-	-	-	1	-	-	-	-	-	-	2
Karlovarský kraj celkem	1	-	1	9	8	6	-	-	-	-	-	25
Cheb	-	-	-	6	1	3	-	-	-	-	-	10
Karlovy Vary	1	-	-	1	4	2	-	-	-	-	-	8
Sokolov	-	-	1	2	3	1	-	-	-	-	-	7
Ústecký kraj celkem	1	4	11	10	15	10	4	1	-	-	-	56
Děčín	1	-	1	1	3	3	1	-	-	-	-	10
Chomutov	-	1	1	2	1	3	-	-	-	-	-	8
Litoměřice	-	1	2	1	1	-	1	-	-	-	-	6
Louny	-	2	3	1	1	-	1	1	-	-	-	9
Most	-	-	2	2	1	2	-	-	-	-	-	7
Teplice	-	-	1	3	4	-	-	-	-	-	-	8
Ústí nad Labem	-	-	1	-	4	2	1	-	-	-	-	8
Liberecký kraj celkem	-	-	-	6	5	1	3	-	-	-	-	15
Česká Lípa	-	-	-	3	2	1	-	-	-	-	-	6
Jablonec nad Nisou	-	-	-	-	1	-	-	-	-	-	-	1
Liberec	-	-	-	3	2	-	1	-	-	-	-	6
Semily	-	-	-	-	-	-	2	-	-	-	-	2
Královéhradecký kraj celkem	-	-	3	4	7	9	4	1	-	-	-	28
Hradec Králové	-	-	-	2	2	4	1	-	-	-	-	9
Jičín	-	-	-	-	1	1	-	1	-	-	-	3
Náchod	-	-	1	1	1	2	1	-	-	-	-	6
Rychnov nad Kněžnou	-	-	1	1	-	-	2	-	-	-	-	4
Trutnov	-	-	1	-	3	2	-	-	-	-	-	6
Pardubický kraj celkem	4	7	8	17	13	20	8	1	2	-	-	80
Chrudim	-	1	1	2	1	1	-	-	-	-	-	6
Pardubice	-	2	-	-	2	3	2	-	-	-	-	9
Svitavy	4	4	6	8	8	12	4	-	1	-	-	47
Ústí nad Orlicí	-	-	1	7	2	4	2	1	1	-	-	18

1. Muži

Tab. č. 157 Obyvatelstvo podle věku, podle místa trvalého pobytu  
v době narození a podle pohlaví

Kopřivnice

Místo trvalého pobytu v době narození	Věk										Obyvatelstvo celkem
	- 14	15 - 19	20 - 29	30 - 39	40 - 49	50 - 59	60 - 69	70 - 79	80+	nezjištěno	
Vysočina celkem	-	-	4	7	8	25	11	5	2	-	62
Havlíčkův Brod	-	-	1	1	1	2	-	-	-	-	5
Jihlava	-	-	1	2	2	2	-	1	-	-	8
Pelhřimov	-	-	-	-	-	-	1	1	-	-	2
Třebíč	-	-	1	-	2	11	5	3	-	-	22
Žďár nad Sázavou	-	-	1	4	3	10	5	-	2	-	25
Jihomoravský kraj celkem	12	11	21	35	46	102	25	13	4	-	269
Blansko	2	1	2	2	2	7	3	3	-	-	22
Brno-město	3	1	4	5	11	11	4	1	-	-	40
Brno-venkov	-	3	-	3	4	10	5	-	-	-	25
Břeclav	1	-	2	7	8	10	3	2	1	-	34
Hodonín	3	4	10	5	5	13	7	2	-	-	49
Vyškov	2	-	-	4	3	14	1	3	3	-	30
Znojmo	1	2	3	9	13	37	2	2	-	-	69
Olomoucký kraj celkem	12	10	27	57	64	65	30	13	4	-	282
Jeseník	2	1	2	3	4	3	-	-	-	-	15
Olomouc	3	1	6	16	14	16	10	3	1	-	70
Prostějov	-	-	2	3	8	14	6	2	1	-	36
Přerov	3	6	16	23	26	25	12	6	1	-	118
Šumperk	4	2	1	12	12	7	2	2	1	-	43
Zlínský kraj celkem	33	22	52	91	93	120	68	41	3	-	523
Kroměříž	1	1	3	17	16	11	11	5	2	-	67
Uherské Hradiště	2	2	2	4	3	16	7	4	-	-	40
Vsetín	26	13	38	55	61	63	40	25	-	-	321
Zlín	4	6	9	15	13	30	10	7	1	-	95
Moravskoslezský kraj celkem	72	58	137	233	218	131	85	42	11	-	987
Bruntál	2	4	15	17	25	27	2	2	-	-	94
Frýdek-Místek	33	17	51	64	69	49	45	21	8	-	357
Karviná	9	17	18	55	35	9	10	4	-	-	157
Nový Jičín	-	-	-	-	-	-	-	-	-	-	-
Opava	9	5	11	23	33	18	13	6	1	-	119
Ostrava-město	19	15	42	74	56	28	15	9	2	-	260
Narození v cizině celkem											
abs.	16	5	46	136	124	130	95	35	2	-	589
%	0,7	0,6	2,2	7,0	7,5	8,9	12,9	8,3	1,9	X	5,0
v tom:											
Slovenská republika	6	3	29	75	72	100	81	23	1	-	390
země Evropské unie	-	-	-	2	-	3	3	2	-	-	10
ostatní země Evropy	5	1	3	21	41	24	11	9	1	-	116
země Asie	4	1	14	34	8	2	-	1	-	-	64
ostatní a nepřesně určené	1	-	-	4	3	1	-	-	-	-	9
Místo narození nezjištěno	22	4	38	40	29	29	4	4	2	-	172



2. Ženy

Tab. č. 157 Obyvatelstvo podle věku, podle místa trvalého pobytu  
v době narození a podle pohlaví

Kopřivnice

Místo trvalého pobytu v době narození	Věk										Obyvatelstvo celkem
	- 14	15 - 19	20 - 29	30 - 39	40 - 49	50 - 59	60 - 69	70 - 79	80+	nezjištěno	
Obyvatelstvo úhrnem	2301	844	2074	1881	1683	1551	844	622	230	-	12030
Narození v ČR celkem											
abs.	2264	823	1997	1768	1559	1428	767	568	217	-	11391
%	98,4	97,5	96,3	94,0	92,6	92,1	90,9	91,3	94,3	X	94,7
v tom:											
v obci trval. pobytu											
abs.	1996	610	1223	554	392	343	191	180	75	-	5564
%	86,7	72,3	59,0	29,5	23,3	22,1	22,6	28,9	32,6	X	46,3
v jiné obci okresu											
abs.	147	113	442	669	601	533	271	177	76	-	3029
%	6,4	13,4	21,3	35,6	35,7	34,4	32,1	28,5	33,0	X	25,2
v jiném okrese kraje											
abs.	48	51	175	253	224	165	99	82	26	-	1123
%	2,1	6,0	8,4	13,5	13,3	10,6	11,7	13,2	11,3	X	9,3
v jiném kraji											
abs.	73	49	157	292	342	387	206	129	40	-	1675
%	3,2	5,8	7,6	15,5	20,3	25,0	24,4	20,7	17,4	X	13,9
Narození mimo okres trvalého pobytu:											
HI. m. Praha	6	1	2	9	13	11	4	2	-	-	48
Středočeský kraj celkem	5	3	7	11	17	19	7	8	4	-	81
Benešov	1	-	-	2	3	2	-	-	-	-	8
Beroun	1	-	-	2	3	2	1	-	1	-	10
Kladno	-	-	1	1	1	2	-	1	-	-	6
Kolín	-	1	-	1	3	1	2	3	1	-	12
Kutná Hora	-	-	-	-	2	1	-	-	1	-	4
Mělník	-	1	1	2	1	1	1	1	-	-	8
Mladá Boleslav	1	-	1	1	1	3	3	-	1	-	11
Nymburk	-	-	1	1	2	2	-	-	-	-	6
Praha-východ	-	1	1	-	-	-	-	2	-	-	4
Praha-západ	-	-	-	-	-	2	-	-	-	-	2
Příbram	1	-	1	1	-	1	-	-	-	-	4
Rakovník	1	-	1	-	1	2	-	1	-	-	6
Jihočeský kraj celkem	4	-	1	6	11	13	5	4	1	-	45
České Budějovice	-	-	-	-	1	3	-	2	-	-	6
Český Krumlov	1	-	1	1	3	2	-	1	-	-	9
Jindřichův Hradec	-	-	-	1	2	3	3	1	1	-	11
Písek	-	-	-	-	1	1	1	-	-	-	3
Prachatice	-	-	-	-	2	-	-	-	-	-	2
Strakonice	-	-	-	1	-	-	-	-	-	-	1
Tábor	3	-	-	3	2	4	1	-	-	-	13

2. Ženy

Tab. č. 157 Obyvatelstvo podle věku, podle místa trvalého pobytu  
v době narození a podle pohlaví

Kopřivnice

Místo trvalého pobytu v době narození	Věk										Obyvatelstvo celkem
	- 14	15 - 19	20 - 29	30 - 39	40 - 49	50 - 59	60 - 69	70 - 79	80+	nezjištěno	
Plzeňský kraj celkem	1	-	1	5	5	8	8	1	-	-	29
Domažlice	1	-	-	1	-	-	2	1	-	-	5
Klatovy	-	-	-	-	1	2	1	-	-	-	4
Plzeň-město	-	-	1	2	1	-	4	-	-	-	8
Plzeň-jih	-	-	-	-	1	1	1	-	-	-	3
Plzeň-sever	-	-	-	1	1	2	-	-	-	-	4
Rokycany	-	-	-	-	1	1	-	-	-	-	2
Tachov	-	-	-	1	-	2	-	-	-	-	3
Karlovarský kraj celkem	4	2	5	11	5	4	-	-	-	-	31
Cheb	-	2	3	4	2	2	-	-	-	-	13
Karlovy Vary	1	-	2	4	2	2	-	-	-	-	11
Sokolov	3	-	-	3	1	-	-	-	-	-	7
Ústecký kraj celkem	3	3	5	7	13	10	1	2	1	-	45
Děčín	-	-	-	1	-	1	-	-	-	-	2
Chomutov	1	2	-	4	3	1	-	-	-	-	11
Litoměřice	1	-	-	-	1	3	-	-	-	-	5
Louny	-	-	-	-	4	-	1	1	1	-	7
Most	-	-	3	-	2	2	-	1	-	-	8
Teplice	-	1	2	1	3	-	-	-	-	-	7
Ústí nad Labem	1	-	-	1	-	3	-	-	-	-	5
Liberecký kraj celkem	1	-	1	5	5	7	1	3	1	-	24
Česká Lípa	-	-	1	2	2	1	1	1	-	-	8
Jablonec nad Nisou	-	-	-	-	-	-	-	-	-	-	-
Liberec	1	-	-	3	1	4	-	-	-	-	9
Semily	-	-	-	-	2	2	-	2	1	-	7
Královéhradecký kraj celkem	2	2	6	3	9	7	3	4	-	-	36
Hradec Králové	-	-	3	1	1	1	-	2	-	-	8
Jičín	-	-	1	-	1	-	-	1	-	-	3
Náchod	-	1	-	-	1	3	3	1	-	-	9
Rychnov nad Kněžnou	-	-	-	1	2	2	-	-	-	-	5
Trutnov	2	1	2	1	4	1	-	-	-	-	11
Pardubický kraj celkem	3	2	5	21	16	16	10	6	3	-	82
Chrudim	1	-	1	-	2	1	3	2	-	-	10
Pardubice	-	-	1	3	2	3	1	1	1	-	12
Svitavy	2	1	2	13	9	9	3	1	1	-	41
Ústí nad Orlicí	-	1	1	5	3	3	3	2	1	-	19

2. Ženy

Tab. č. 157 Obyvatelstvo podle věku, podle místa trvalého pobytu  
v době narození a podle pohlaví

Kopřivnice

Místo trvalého pobytu v době narození	Věk										Obyvatelstvo celkem
	- 14	15 - 19	20 - 29	30 - 39	40 - 49	50 - 59	60 - 69	70 - 79	80+	nezjištěno	
Vysočina celkem	-	2	5	6	9	16	10	7	2	-	57
Havlíčkův Brod	-	-	1	1	-	4	2	-	-	-	8
Jihlava	-	-	-	1	2	5	2	2	-	-	12
Pelhřimov	-	-	-	1	2	1	-	1	1	-	6
Třebíč	-	2	2	2	2	5	4	4	-	-	21
Žďár nad Sázavou	-	-	2	1	3	1	2	-	1	-	10
Jihomoravský kraj celkem	10	10	19	36	63	76	31	20	7	-	272
Blansko	-	2	-	3	2	4	4	3	-	-	18
Brno-město	4	1	3	5	16	12	5	3	4	-	53
Brno-venkov	-	-	1	2	6	13	2	3	-	-	27
Břeclav	2	1	1	4	9	9	2	1	2	-	31
Hodonín	2	2	5	7	14	16	11	2	1	-	60
Vyškov	-	-	4	4	6	10	5	3	-	-	32
Znojmo	2	4	5	11	10	12	2	5	-	-	51
Olomoucký kraj celkem	13	8	37	75	76	64	34	28	9	-	344
Jeseník	2	-	6	8	8	4	-	1	1	-	30
Olomouc	6	3	7	16	16	17	5	6	2	-	78
Prostějov	-	1	2	4	10	10	10	7	3	-	47
Přerov	4	3	20	31	34	28	16	10	3	-	149
Šumperk	1	1	2	16	8	5	3	4	-	-	40
Zlínský kraj celkem	21	16	63	97	100	136	92	44	12	-	581
Kroměříž	3	1	1	8	10	19	14	9	1	-	66
Uherské Hradiště	-	1	6	7	5	16	5	7	1	-	48
Vsetín	17	10	42	66	65	67	51	24	9	-	351
Zlín	1	4	14	16	20	34	22	4	1	-	116
Moravskoslezský kraj celkem	48	51	175	253	224	165	99	82	26	-	1123
Bruntál	1	3	19	24	34	21	4	1	-	-	107
Frýdek-Místek	15	19	58	80	82	70	57	38	18	-	437
Karviná	9	12	27	51	20	14	5	13	2	-	153
Nový Jičín	-	-	-	-	-	-	-	-	-	-	-
Opava	8	3	24	35	32	25	10	9	4	-	150
Ostrava-město	15	14	47	63	56	35	23	21	2	-	276
Narození v cizině celkem											
abs.	15	11	49	85	114	105	71	49	12	-	511
%	0,7	1,3	2,4	4,5	6,8	6,8	8,4	7,9	5,2	X	4,2
v tom:											
Slovenská republika	6	7	31	58	85	76	46	35	7	-	351
země Evropské unie	2	-	-	-	-	6	7	1	1	-	17
ostatní země Evropy	1	4	7	8	25	23	16	13	4	-	101
země Asie	4	-	11	19	3	-	2	-	-	-	39
ostatní a nepřesně určené	2	-	-	-	1	-	-	-	-	-	3
Místo narození nezjištěno	22	10	28	28	10	18	6	5	1	-	128

## 3. Muži a ženy úhrnem

Tab. č. 157 Obyvatelstvo podle věku, podle místa trvalého pobytu  
v době narození a podle pohlaví

Kopřivnice

Místo trvalého pobytu v době narození	Věk										Obyvatelstvo celkem
	- 14	15 - 19	20 - 29	30 - 39	40 - 49	50 - 59	60 - 69	70 - 79	80+	nezjištěno	
Obyvatelstvo úhrnem	4742	1734	4129	3833	3345	3005	1580	1046	333	-	23747
Narození v ČR celkem											
abs.	4667	1704	3968	3544	3068	2723	1404	953	316	-	22347
%	98,4	98,3	96,1	92,5	91,7	90,6	88,9	91,1	94,9	X	94,1
v tom:											
v obci trval. pobytu											
abs.	4098	1250	2567	1228	862	689	375	319	115	-	11503
%	86,4	72,1	62,2	32,0	25,8	22,9	23,7	30,5	34,5	X	48,4
v jiné obci okresu											
abs.	307	237	786	1263	1135	970	459	290	105	-	5552
%	6,5	13,7	19,0	33,0	33,9	32,3	29,1	27,7	31,5	X	23,4
v jiném okrese kraje											
abs.	120	109	312	486	442	296	184	124	37	-	2110
%	2,5	6,3	7,6	12,7	13,2	9,9	11,6	11,9	11,1	X	8,9
v jiném kraji											
abs.	142	108	303	567	629	768	386	220	59	-	3182
%	3,0	6,2	7,3	14,8	18,8	25,6	24,4	21,0	17,7	X	13,4
Narození mimo okres trvalého pobytu:											
HI. m. Praha	8	1	10	19	23	16	13	6	-	-	96
Středočeský kraj celkem	7	7	15	26	23	26	17	16	7	-	144
Benešov	1	-	1	4	4	3	-	1	-	-	14
Beroun	2	-	1	8	5	2	2	-	1	-	21
Kladno	1	-	5	2	1	3	3	1	-	-	16
Kolín	-	3	-	3	3	1	4	4	3	-	21
Kutná Hora	-	-	1	1	3	3	-	1	2	-	11
Mělník	-	1	2	2	1	1	1	1	-	-	9
Mladá Boleslav	1	1	1	2	1	3	5	2	1	-	17
Nymburk	-	-	1	3	2	4	1	1	-	-	12
Praha-východ	-	2	1	-	-	1	1	3	-	-	8
Praha-západ	-	-	-	-	1	2	-	-	-	-	3
Příbram	1	-	1	1	1	1	-	-	-	-	5
Rakovník	1	-	1	-	1	2	-	2	-	-	7
Jihočeský kraj celkem	5	1	3	15	15	21	10	7	2	-	79
České Budějovice	-	-	-	2	2	5	2	4	-	-	15
Český Krumlov	1	-	3	3	3	2	-	1	-	-	13
Jindřichův Hradec	-	-	-	3	4	7	4	1	1	-	20
Písek	-	-	-	-	1	1	1	-	-	-	3
Prachatice	-	1	-	-	2	1	-	-	-	-	4
Strakonice	-	-	-	3	1	-	1	-	-	-	6
Tábor	4	-	-	4	2	5	2	-	1	-	18

3. Muži a ženy úhrnem

Tab. č. 157 Obyvatelstvo podle věku, podle místa trvalého pobytu  
v době narození a podle pohlaví

Kopřivnice

Místo trvalého pobytu v době narození	Věk										Obyvatelstvo celkem
	- 14	15 - 19	20 - 29	30 - 39	40 - 49	50 - 59	60 - 69	70 - 79	80+	nezjištěno	
Plzeňský kraj celkem	2	-	2	10	13	11	11	2	-	-	51
Domažlice	1	-	-	1	-	-	2	1	-	-	5
Klatovy	-	-	-	-	2	3	1	1	-	-	7
Plzeň-město	-	-	1	3	3	1	5	-	-	-	13
Plzeň-jih	-	-	-	1	2	1	2	-	-	-	6
Plzeň-sever	-	-	1	1	3	3	-	-	-	-	8
Rokycany	-	-	-	3	2	1	1	-	-	-	7
Tachov	1	-	-	1	1	2	-	-	-	-	5
Karlovarský kraj celkem	5	2	6	20	13	10	-	-	-	-	56
Cheb	-	2	3	10	3	5	-	-	-	-	23
Karlovy Vary	2	-	2	5	6	4	-	-	-	-	19
Sokolov	3	-	1	5	4	1	-	-	-	-	14
Ústecký kraj celkem	4	7	16	17	28	20	5	3	1	-	101
Děčín	1	-	1	2	3	4	1	-	-	-	12
Chomutov	1	3	1	6	4	4	-	-	-	-	19
Litoměřice	1	1	2	1	2	3	1	-	-	-	11
Louny	-	2	3	1	5	-	2	2	1	-	16
Most	-	-	5	2	3	4	-	1	-	-	15
Teplice	-	1	3	4	7	-	-	-	-	-	15
Ústí nad Labem	1	-	1	1	4	5	1	-	-	-	13
Liberecký kraj celkem	1	-	1	11	10	8	4	3	1	-	39
Česká Lípa	-	-	1	5	4	2	1	1	-	-	14
Jablonec nad Nisou	-	-	-	-	1	-	-	-	-	-	1
Liberec	1	-	-	6	3	4	1	-	-	-	15
Semily	-	-	-	-	2	2	2	2	1	-	9
Královéhradecký kraj celkem	2	2	9	7	16	16	7	5	-	-	64
Hradec Králové	-	-	3	3	3	5	1	2	-	-	17
Jičín	-	-	1	-	2	1	-	2	-	-	6
Náchod	-	1	1	1	2	5	4	1	-	-	15
Rychnov nad Kněžnou	-	-	1	2	2	2	2	-	-	-	9
Trutnov	2	1	3	1	7	3	-	-	-	-	17
Pardubický kraj celkem	7	9	13	38	29	36	18	7	5	-	162
Chrudim	1	1	2	2	3	2	3	2	-	-	16
Pardubice	-	2	1	3	4	6	3	1	1	-	21
Svitavy	6	5	8	21	17	21	7	1	2	-	88
Ústí nad Orlicí	-	1	2	12	5	7	5	3	2	-	37

3. Muži a ženy úhrnem

Tab. č. 157 Obyvatelstvo podle věku, podle místa trvalého pobytu  
v době narození a podle pohlaví

Kopřivnice

Místo trvalého pobytu v době narození	Věk										Obyvatelstvo celkem
	- 14	15 - 19	20 - 29	30 - 39	40 - 49	50 - 59	60 - 69	70 - 79	80+	nezjištěno	
Vysočina celkem	-	2	9	13	17	41	21	12	4	-	119
Havlíčkův Brod	-	-	2	2	1	6	2	-	-	-	13
Jihlava	-	-	1	3	4	7	2	3	-	-	20
Pelhřimov	-	-	-	1	2	1	1	2	1	-	8
Třebíč	-	2	3	2	4	16	9	7	-	-	43
Žďár nad Sázavou	-	-	3	5	6	11	7	-	3	-	35
Jihomoravský kraj celkem	22	21	40	71	109	178	56	33	11	-	541
Blansko	2	3	2	5	4	11	7	6	-	-	40
Brno-město	7	2	7	10	27	23	9	4	4	-	93
Brno-venkov	-	3	1	5	10	23	7	3	-	-	52
Břeclav	3	1	3	11	17	19	5	3	3	-	65
Hodonín	5	6	15	12	19	29	18	4	1	-	109
Vyškov	2	-	4	8	9	24	6	6	3	-	62
Znojmo	3	6	8	20	23	49	4	7	-	-	120
Olomoucký kraj celkem	25	18	64	132	140	129	64	41	13	-	626
Jeseník	4	1	8	11	12	7	-	1	1	-	45
Olomouc	9	4	13	32	30	33	15	9	3	-	148
Prostějov	-	1	4	7	18	24	16	9	4	-	83
Přerov	7	9	36	54	60	53	28	16	4	-	267
Šumperk	5	3	3	28	20	12	5	6	1	-	83
Zlínský kraj celkem	54	38	115	188	193	256	160	85	15	-	1104
Kroměříž	4	2	4	25	26	30	25	14	3	-	133
Uherské Hradiště	2	3	8	11	8	32	12	11	1	-	88
Vsetín	43	23	80	121	126	130	91	49	9	-	672
Zlín	5	10	23	31	33	64	32	11	2	-	211
Moravskoslezský kraj celkem	120	109	312	486	442	296	184	124	37	-	2110
Bruntál	3	7	34	41	59	48	6	3	-	-	201
Frýdek-Místek	48	36	109	144	151	119	102	59	26	-	794
Karviná	18	29	45	106	55	23	15	17	2	-	310
Nový Jičín	-	-	-	-	-	-	-	-	-	-	-
Opava	17	8	35	58	65	43	23	15	5	-	269
Ostrava-město	34	29	89	137	112	63	38	30	4	-	536
Narození v cizině celkem											
abs.	31	16	95	221	238	235	166	84	14	-	1100
%	0,7	0,9	2,3	5,8	7,1	7,8	10,5	8,0	4,2	X	4,6
v tom:											
Slovenská republika	12	10	60	133	157	176	127	58	8	-	741
země Evropské unie	2	-	-	2	-	9	10	3	1	-	27
ostatní země Evropy	6	5	10	29	66	47	27	22	5	-	217
země Asie	8	1	25	53	11	2	2	1	-	-	103
ostatní a nepřesně určené	3	-	-	4	4	1	-	-	-	-	12
Místo narození nezjištěno	44	14	66	68	39	47	10	9	3	-	300

1. Muži

Tab. č. 158 Obyvatelstvo podle věku, podle místa trvalého pobytu  
jeden rok před sčítáním a podle pohlaví

Kopřivnice

Místo trvalého pobytu jeden rok před sčítáním	Věk										Obyvatelstvo celkem
	1 - 14	15 - 19	20 - 29	30 - 39	40 - 49	50 - 59	60 - 69	70 - 79	80+	nezjištěno	
Obyvatelstvo úhrnem	2325	890	2055	1952	1662	1454	736	424	103	-	11601
Trvalý pobyt v ČR celkem											
abs.	2304	885	2011	1913	1638	1434	730	419	101	-	11435
%	99,1	99,4	97,9	98,0	98,6	98,6	99,2	98,8	98,1	X	98,6
v tom:											
v obci trval. pobytu											
abs.	2284	878	1947	1887	1622	1425	728	417	101	-	11289
%	98,2	98,7	94,7	96,7	97,6	98,0	98,9	98,3	98,1	X	97,3
v jiné obci okresu											
abs.	12	4	32	16	9	5	1	-	-	-	79
%	0,5	0,4	1,6	0,8	0,5	0,3	0,1	-	-	X	0,7
v jiném okrese kraje											
abs.	5	2	12	6	3	3	-	1	-	-	32
%	0,2	0,2	0,6	0,3	0,2	0,2	-	0,2	-	X	0,3
v jiném kraji											
abs.	3	1	20	4	4	1	1	1	-	-	35
%	0,1	0,1	1,0	0,2	0,2	0,1	0,1	0,2	-	X	0,3
v tom:											
Hl. m. Praha	-	-	4	-	-	-	-	-	-	-	4
Středočeský kraj	-	-	1	1	-	-	-	-	-	-	2
Jihočeský kraj	-	-	-	-	-	-	-	-	-	-	-
Plzeňský kraj	-	-	-	-	-	-	-	-	-	-	-
Karlovarský kraj	-	-	-	-	-	-	-	-	-	-	-
Ústecký kraj	-	-	-	-	-	-	-	-	-	-	-
Liberecký kraj	-	-	-	-	2	-	-	-	-	-	2
Královéhradecký kraj	-	-	-	1	-	-	-	-	-	-	1
Pardubický kraj	-	-	-	-	-	-	-	-	-	-	-
Vysočina	-	-	2	-	1	-	-	1	-	-	4
Jihomoravský kraj	-	-	3	-	1	-	1	-	-	-	5
Olomoucký kraj	1	-	4	-	-	-	-	-	-	-	5
Zlínský kraj	2	1	6	2	-	1	-	-	-	-	12
Moravskoslezský kraj	-	-	-	-	-	-	-	-	-	-	-
Místo tr. pobytu v cizině celkem											
abs.	2	-	6	6	4	3	-	-	-	-	21
%	0,1	-	0,3	0,3	0,2	0,2	-	-	-	X	0,2
v tom:											
Slovenská republika	1	-	-	1	1	-	-	-	-	-	3
země Evropské unie	-	-	-	1	-	1	-	-	-	-	2
ostatní země Evropy	1	-	-	1	2	1	-	-	-	-	5
země Asie	-	-	1	2	-	1	-	-	-	-	4
ostatní a nepřesně určené	-	-	5	1	1	-	-	-	-	-	7
Místo tr. pobytu nezjištěno	19	5	38	33	20	17	6	5	2	-	145

2. Ženy

Tab. č. 158 Obyvatelstvo podle věku, podle místa trvalého pobytu  
jeden rok před sčítáním a podle pohlaví

Kopřivnice

Místo trvalého pobytu jeden rok před sčítáním	Věk										Obyvatelstvo celkem
	1 - 14	15 - 19	20 - 29	30 - 39	40 - 49	50 - 59	60 - 69	70 - 79	80+	nezjištěno	
Obyvatelstvo úhrnem	2186	844	2074	1881	1683	1551	844	622	230	-	11915
Trvalý pobyt v ČR celkem											
abs.	2160	838	2048	1872	1668	1543	838	612	228	-	11807
%	98,8	99,3	98,7	99,5	99,1	99,5	99,3	98,4	99,1	X	99,1
v tom:											
v obci trval. pobytu											
abs.	2137	828	1974	1857	1651	1539	837	608	226	-	11657
%	97,8	98,1	95,2	98,7	98,1	99,2	99,2	97,7	98,3	X	97,8
v jiné obci okresu											
abs.	11	5	41	7	11	2	-	1	1	-	79
%	0,5	0,6	2,0	0,4	0,7	0,1	-	0,2	0,4	X	0,7
v jiném okrese kraje											
abs.	4	4	11	4	5	1	1	2	-	-	32
%	0,2	0,5	0,5	0,2	0,3	0,1	0,1	0,3	-	X	0,3
v jiném kraji											
abs.	8	1	22	4	1	1	-	1	1	-	39
%	0,4	0,1	1,1	0,2	0,1	0,1	-	0,2	0,4	X	0,3
v tom:											
Hl. m. Praha	1	-	2	-	-	-	-	-	1	-	4
Středočeský kraj	1	-	1	1	-	-	-	-	-	-	3
Jihočeský kraj	-	-	-	-	-	-	-	-	-	-	-
Plzeňský kraj	-	-	-	-	-	-	-	-	-	-	-
Karlovarský kraj	-	-	-	-	-	-	-	-	-	-	-
Ústecký kraj	-	-	-	-	-	-	-	-	-	-	-
Liberecký kraj	-	-	-	-	-	-	-	-	-	-	-
Královéhradecký kraj	-	-	-	-	1	1	-	-	-	-	2
Pardubický kraj	1	-	3	-	-	-	-	-	-	-	4
Vysočina	-	-	-	-	-	-	-	-	-	-	-
Jihomoravský kraj	-	-	1	-	-	-	-	-	-	-	1
Olomoucký kraj	1	1	5	-	-	-	-	1	-	-	8
Zlínský kraj	4	-	10	3	-	-	-	-	-	-	17
Moravskoslezský kraj	-	-	-	-	-	-	-	-	-	-	-
Místo tr. pobytu v cizině celkem											
abs.	4	-	5	2	2	-	-	1	-	-	14
%	0,2	-	0,2	0,1	0,1	-	-	0,2	-	X	0,1
v tom:											
Slovenská republika	2	-	-	-	1	-	-	-	-	-	3
země Evropské unie	-	-	2	-	-	-	-	-	-	-	2
ostatní země Evropy	2	-	1	1	1	-	-	1	-	-	6
země Asie	-	-	1	1	-	-	-	-	-	-	2
ostatní a nepřesně určené	-	-	1	-	-	-	-	-	-	-	1
Místo tr. pobytu nezjištěno	22	6	21	7	13	8	6	9	2	-	94



## 3. Muži a ženy úhrnem

Tab. č. 158 Obyvatelstvo podle věku, podle místa trvalého pobytu  
jeden rok před sčítáním a podle pohlaví

Kopřivnice

Místo trvalého pobytu jeden rok před sčítáním	Věk										Obyvatelstvo celkem
	1 - 14	15 - 19	20 - 29	30 - 39	40 - 49	50 - 59	60 - 69	70 - 79	80+	nezjištěno	
Obyvatelstvo úhrnem	4511	1734	4129	3833	3345	3005	1580	1046	333	-	23516
Trvalý pobyt v ČR celkem											
abs.	4464	1723	4059	3785	3306	2977	1568	1031	329	-	23242
%	99,0	99,4	98,3	98,7	98,8	99,1	99,2	98,6	98,8	X	98,8
v tom:											
v obci trval. pobytu											
abs.	4421	1706	3921	3744	3273	2964	1565	1025	327	-	22946
%	98,0	98,4	95,0	97,7	97,8	98,6	99,1	98,0	98,2	X	97,6
v jiné obci okresu											
abs.	23	9	73	23	20	7	1	1	1	-	158
%	0,5	0,5	1,8	0,6	0,6	0,2	0,1	0,1	0,3	X	0,7
v jiném okrese kraje											
abs.	9	6	23	10	8	4	1	3	-	-	64
%	0,2	0,3	0,6	0,3	0,2	0,1	0,1	0,3	-	X	0,3
v jiném kraji											
abs.	11	2	42	8	5	2	1	2	1	-	74
%	0,2	0,1	1,0	0,2	0,1	0,1	0,1	0,2	0,3	X	0,3
v tom:											
Hl. m. Praha	1	-	6	-	-	-	-	-	1	-	8
Středočeský kraj	1	-	2	2	-	-	-	-	-	-	5
Jihočeský kraj	-	-	-	-	-	-	-	-	-	-	-
Plzeňský kraj	-	-	-	-	-	-	-	-	-	-	-
Karlovarský kraj	-	-	-	-	-	-	-	-	-	-	-
Ústecký kraj	-	-	-	-	-	-	-	-	-	-	-
Liberecký kraj	-	-	-	-	2	-	-	-	-	-	2
Královéhradecký kraj	-	-	-	1	1	1	-	-	-	-	3
Pardubický kraj	1	-	3	-	-	-	-	-	-	-	4
Vysočina	-	-	2	-	1	-	-	1	-	-	4
Jihomoravský kraj	-	-	4	-	1	-	1	-	-	-	6
Olomoucký kraj	2	1	9	-	-	-	-	1	-	-	13
Zlínský kraj	6	1	16	5	-	1	-	-	-	-	29
Moravskoslezský kraj	-	-	-	-	-	-	-	-	-	-	-
Místo tr. pobytu v cizině celkem											
abs.	6	-	11	8	6	3	-	1	-	-	35
%	0,1	-	0,3	0,2	0,2	0,1	-	0,1	-	X	0,1
v tom:											
Slovenská republika	3	-	-	1	2	-	-	-	-	-	6
země Evropské unie	-	-	2	1	-	1	-	-	-	-	4
ostatní země Evropy	3	-	1	2	3	1	-	1	-	-	11
země Asie	-	-	2	3	-	1	-	-	-	-	6
ostatní a nepřesně určené	-	-	6	1	1	-	-	-	-	-	8
Místo tr. pobytu nezjištěno	41	11	59	40	33	25	12	14	4	-	239

Tab. č. 159 Obyvatelstvo podle státního občanství, druhu pobytu  
a podle pohlaví, věku, nejvyššího ukončeného vzdělání  
a ekonomické aktivity

Kopřivnice

Pohlaví, věk, nejvyšší ukončené vzdělání, ekonomická aktivita	Obyvatelstvo celkem	v tom státní občanství												
		Česká republika	Slovenská republika		země EU				ostatní země Evropy					
			trvalý pobyt	dlouhodobý pobyt	Německo		ostatní		Ukrajina		Rusko		ostatní	
					trvalý pobyt	dlouhodobý pobyt	trvalý pobyt	dlouhodobý pobyt	trvalý pobyt	dlouhodobý pobyt	trvalý pobyt	dlouhodobý pobyt	trvalý pobyt	dlouhodobý pobyt
<b>Muži</b>														
0 - 14	2441	2410	3	-	-	-	-	-	3	-	-	-	3	1
15 - 19	890	885	-	-	-	-	-	-	-	-	1	-	3	-
20 - 29	2055	2022	5	2	-	-	-	-	1	-	-	-	1	2
30 - 39	1952	1889	6	2	-	-	1	1	1	-	-	-	8	6
40 - 49	1662	1614	3	-	-	-	-	-	1	-	-	-	29	4
50 - 59	1454	1432	4	-	-	-	1	-	-	-	1	-	7	5
60+	1263	1250	-	-	-	-	-	-	-	-	-	-	3	1
nezjištěno	-	-	-	-	-	-	-	-	-	-	-	-	-	-
celkem	11717	11502	21	4	-	-	2	1	6	-	2	-	54	19
nejvyšší ukonč. vzdělání:														
základní vč. neukonč.	1425	1390	4	1	-	-	-	-	-	-	1	-	7	4
střední	4384	4302	9	2	-	-	1	1	-	-	-	-	32	6
úplně střední	2240	2205	1	1	-	-	-	-	-	-	-	-	8	6
vyšší a nástavbové	258	252	-	-	-	-	-	-	1	-	1	-	1	-
vysokoškolské	850	835	3	-	-	-	1	-	2	-	-	-	2	2
bez vzdělání a nezjištěno	119	108	1	-	-	-	-	-	-	-	-	-	1	-
ekonomická aktivita:														
zaměstnaní	5956	5824	15	4	-	-	2	1	3	-	1	-	37	12
z toho:														
zaměstnavatelé	232	219	-	-	-	-	1	-	1	-	-	-	2	3
zaměstnanci	5011	4936	15	4	-	-	1	1	1	-	1	-	25	8
samostatně činní	647	604	-	-	-	-	-	-	1	-	-	-	10	1
nezaměstnaní	757	740	2	-	-	-	-	-	-	-	-	-	4	2
ekonomicky neaktivní	4914	4856	3	-	-	-	-	-	3	-	1	-	13	5
osoby s nezj. ek. aktivitou	90	82	1	-	-	-	-	-	-	-	-	-	-	-
<b>Ženy</b>														
0 - 14	2301	2280	2	-	-	-	-	-	1	-	-	-	1	-
15 - 19	844	839	1	-	-	-	-	-	2	-	-	-	-	-
20 - 29	2074	2048	6	1	-	-	-	-	2	-	-	-	2	-
30 - 39	1881	1856	3	-	-	-	-	-	2	-	-	-	2	-
40 - 49	1683	1658	1	-	-	-	-	-	2	-	1	-	13	1
50 - 59	1551	1537	-	-	1	-	1	-	-	-	-	-	7	1
60+	1696	1682	3	-	-	-	-	-	-	-	1	-	3	-
nezjištěno	-	-	-	-	-	-	-	-	-	-	-	-	-	-
celkem	12030	11900	16	1	1	-	1	-	9	-	2	-	28	2
nejvyšší ukonč. vzdělání:														
základní vč. neukonč.	2541	2514	4	-	-	-	-	-	3	-	-	-	5	1
střední	3269	3229	7	-	-	-	1	-	1	-	-	-	13	1
úplně střední	2751	2734	1	1	-	-	-	-	-	-	-	-	6	-
vyšší a nástavbové	444	435	1	-	-	-	-	-	1	-	1	-	3	-
vysokoškolské	637	627	1	-	1	-	-	-	2	-	1	-	-	-
bez vzdělání a nezjištěno	87	81	-	-	-	-	-	-	1	-	-	-	-	-

Tab. č. 159 Obyvatelstvo podle státního občanství, druhu pobytu  
a podle pohlaví, věku, nejvyššího ukončeného vzdělání  
a ekonomické aktivity

Kopřivnice

Pohlaví, věk, nejvyšší ukončené vzdělání, ekonomická aktivita	v tom státní občanství											Cizinci celkem		
	země Asie					ostatní země		dvoji občanství		bez státního občanství	nezjištěno	trvalý pobyt	dlouhodobý pobyt	
	Vietnam		Čína		ostatní		trvalý pobyt	dlouhodobý pobyt	celkem					z toho jedno ČR
	trvalý pobyt	dlouhodobý pobyt	trvalý pobyt	dlouhodobý pobyt	trvalý pobyt	dlouhodobý pobyt								
<b>Muži</b>														
0 - 14	7	4	-	-	1	-	1	-	8	8	-	-	18	5
15 - 19	1	-	-	-	-	-	-	-	-	-	-	-	5	-
20 - 29	13	2	-	-	-	-	1	-	5	5	1	-	21	6
30 - 39	14	9	-	-	-	-	2	-	11	11	2	-	32	18
40 - 49	3	3	-	-	-	-	1	1	3	3	-	-	37	8
50 - 59	-	1	-	-	-	-	-	-	3	3	-	-	13	6
60+	-	1	-	-	-	-	-	-	8	8	-	-	3	2
nezjištěno	-	-	-	-	-	-	-	-	-	-	-	-	-	-
<b>celkem</b>	<b>38</b>	<b>20</b>	<b>-</b>	<b>-</b>	<b>1</b>	<b>-</b>	<b>5</b>	<b>1</b>	<b>38</b>	<b>38</b>	<b>3</b>	<b>-</b>	<b>129</b>	<b>45</b>
nejvyšší ukonč. vzdělání:														
základní vč. neukonč.	7	6	-	-	-	-	2	-	3	3	-	-	21	11
střední	14	4	-	-	-	-	-	-	13	13	-	-	56	13
úplné střední	5	6	-	-	-	-	1	1	6	6	-	-	15	14
vyšší a nástavbové	-	-	-	-	-	-	-	-	3	3	-	-	3	-
vysokoškolské	1	-	-	-	-	-	-	-	4	4	-	-	9	2
bez vzdělání a nezjištěno	4	-	-	-	-	-	1	-	1	1	3	-	7	-
ekonomická aktivita:														
zaměstnaní	22	12	-	-	-	-	3	1	19	19	-	-	83	30
z toho:														
zaměstnavatelé	4	2	-	-	-	-	-	-	-	-	-	-	8	5
zaměstnanci	1	-	-	-	-	-	3	1	14	14	-	-	47	14
samostatně činní	16	10	-	-	-	-	-	-	5	5	-	-	27	11
nezaměstnaní	5	1	-	-	-	-	-	-	3	3	-	-	11	3
ekonomicky neaktivní	9	7	-	-	1	-	1	-	15	15	-	-	31	12
osoby s nezj. ek. aktivitou	2	-	-	-	-	-	1	-	1	1	3	-	4	-
<b>Ženy</b>														
0 - 14	7	5	-	-	-	-	-	-	5	5	-	-	11	5
15 - 19	-	-	-	-	-	-	-	-	1	1	1	-	3	-
20 - 29	9	3	-	-	-	-	-	-	2	2	1	-	19	4
30 - 39	8	5	-	-	-	-	-	1	4	4	-	-	15	6
40 - 49	1	-	-	-	1	-	1	-	4	4	-	-	20	1
50 - 59	-	-	-	-	-	-	-	-	4	4	-	-	9	1
60+	2	-	-	-	-	-	-	-	4	4	1	-	9	-
nezjištěno	-	-	-	-	-	-	-	-	-	-	-	-	-	-
<b>celkem</b>	<b>27</b>	<b>13</b>	<b>-</b>	<b>-</b>	<b>1</b>	<b>-</b>	<b>1</b>	<b>1</b>	<b>24</b>	<b>24</b>	<b>3</b>	<b>-</b>	<b>86</b>	<b>17</b>
nejvyšší ukonč. vzdělání:														
základní vč. neukonč.	5	3	-	-	-	-	-	-	5	5	1	-	17	4
střední	10	3	-	-	-	-	-	1	3	3	-	-	32	5
úplné střední	2	2	-	-	-	-	-	-	5	5	-	-	9	3
vyšší a nástavbové	-	-	-	-	-	-	-	-	3	3	-	-	6	-
vysokoškolské	-	-	-	-	1	-	1	-	3	3	-	-	7	-
bez vzdělání a nezjištěno	3	-	-	-	-	-	-	-	-	-	2	-	4	-

Tab. č. 159 Obyvatelstvo podle státního občanství, druhu pobytu a podle pohlaví, věku, nejvyššího ukončeného vzdělání a ekonomické aktivity

Kopřivnice

Pohlaví, věk, nejvyšší ukončené vzdělání, ekonomická aktivita	Obyvatelstvo celkem	v tom státní občanství												
		Česká republika	Slovenská republika		země EU				ostatní země Evropy					
			trvalý pobyt	dlouhodobý pobyt	Německo		ostatní		Ukrajina		Rusko		ostatní	
					trvalý pobyt	dlouhodobý pobyt	trvalý pobyt	dlouhodobý pobyt	trvalý pobyt	dlouhodobý pobyt	trvalý pobyt	dlouhodobý pobyt	trvalý pobyt	dlouhodobý pobyt
ekonomická aktivita:														
zaměstnaní	4817	4763	5	1	1	-	1	-	4	-	1	-	17	1
z toho:														
zaměstnavatelé	99	97	-	-	-	-	-	-	-	-	1	-	-	-
zaměstnanci	4290	4255	5	1	1	-	1	-	4	-	-	-	15	1
samostatně činní	317	301	-	-	-	-	-	-	-	-	-	-	2	-
nezaměstnaní	811	804	2	-	-	-	-	-	-	-	-	-	2	-
ekonomicky neaktivní	6350	6283	9	-	-	-	-	-	5	-	1	-	9	1
osoby s nezj. ek. aktivitou	52	50	-	-	-	-	-	-	-	-	-	-	-	-
Úhrn														
0 - 14	4742	4690	5	-	-	-	-	-	4	-	-	-	4	1
15 - 19	1734	1724	1	-	-	-	-	-	2	-	1	-	3	-
20 - 29	4129	4070	11	3	-	-	-	-	3	-	-	-	3	2
30 - 39	3833	3745	9	2	-	-	1	1	3	-	-	-	10	6
40 - 49	3345	3272	4	-	-	-	-	-	3	-	1	-	42	5
50 - 59	3005	2969	4	-	1	-	2	-	-	-	1	-	14	6
60+	2959	2932	3	-	-	-	-	-	-	-	1	-	6	1
nezjištěno	-	-	-	-	-	-	-	-	-	-	-	-	-	-
celkem	23747	23402	37	5	1	-	3	1	15	-	4	-	82	21
nejvyšší ukonč. vzdělání:														
základní vč. neukonč.	3966	3904	8	1	-	-	-	-	3	-	1	-	12	5
střední	7653	7531	16	2	-	-	2	1	1	-	-	-	45	7
úplně střední	4991	4939	2	2	-	-	-	-	-	-	-	-	14	6
vyšší a nástavbové	702	687	1	-	-	-	-	-	2	-	2	-	4	-
vysokoškolské	1487	1462	4	-	1	-	1	-	4	-	1	-	2	2
bez vzdělání a nezjištěno	206	189	1	-	-	-	-	-	1	-	-	-	1	-
ekonomická aktivita:														
zaměstnaní	10773	10587	20	5	1	-	3	1	7	-	2	-	54	13
z toho:														
zaměstnavatelé	331	316	-	-	-	-	1	-	1	-	1	-	2	3
zaměstnanci	9301	9191	20	5	1	-	2	1	5	-	1	-	40	9
samostatně činní	964	905	-	-	-	-	-	-	1	-	-	-	12	1
nezaměstnaní	1568	1544	4	-	-	-	-	-	-	-	-	-	6	2
ekonomicky neaktivní	11264	11139	12	-	-	-	-	-	8	-	2	-	22	6
osoby s nezj. ek. aktivitou	142	132	1	-	-	-	-	-	-	-	-	-	-	-

Tab. č. 159 Obyvatelstvo podle státního občanství, druhu pobytu  
a podle pohlaví, věku, nejvyššího ukončeného vzdělání  
a ekonomické aktivity

Kopřivnice

Pohlaví, věk, nejvyšší ukončené vzdělání, ekonomická aktivita	v tom státní občanství											Cizinci celkem		
	země Asie						ostatní země		dvoji občanství		bez státního občanství	nezjištěno	trvalý pobyt	dlouhodobý pobyt
	Vietnam		Čína		ostatní		trvalý pobyt	dlouhodobý pobyt	celkem	z toho jedno ČR				
	trvalý pobyt	dlouhodobý pobyt	trvalý pobyt	dlouhodobý pobyt	trvalý pobyt	dlouhodobý pobyt								
ekonomická aktivita:														
zaměstnaní	10	4	-	-	-	-	-	1	8	8	-	-	39	7
z toho:														
zaměstnavatelé	1	-	-	-	-	-	-	-	-	-	-	-	2	-
zaměstnanci	1	-	-	-	-	-	-	1	5	5	-	-	27	3
samostatně činní	8	3	-	-	-	-	-	-	3	3	-	-	10	3
nezaměstnaní	1	-	-	-	-	1	-	-	1	1	-	-	6	-
ekonomicky neaktivní	15	9	-	-	-	-	1	-	15	15	2	-	40	10
osoby s nezj. ek. aktivitou	1	-	-	-	-	-	-	-	-	-	1	-	1	-
Úhrn														
0 - 14	14	9	-	-	1	-	1	-	13	13	-	-	29	10
15 - 19	1	-	-	-	-	-	-	-	1	1	1	-	8	-
20 - 29	22	5	-	-	-	-	1	-	7	7	2	-	40	10
30 - 39	22	14	-	-	-	-	2	1	15	15	2	-	47	24
40 - 49	4	3	-	-	1	-	2	1	7	7	-	-	57	9
50 - 59	-	1	-	-	-	-	-	-	7	7	-	-	22	7
60+	2	1	-	-	-	-	-	-	12	12	1	-	12	2
nezjištěno	-	-	-	-	-	-	-	-	-	-	-	-	-	-
celkem	65	33	-	-	2	-	6	2	62	62	6	-	215	62
nejvyšší ukonč. vzdělání:														
základní vč. neukonč.	12	9	-	-	-	-	2	-	8	8	1	-	38	15
střední	24	7	-	-	-	-	-	1	16	16	-	-	88	18
úplně střední	7	8	-	-	-	-	1	1	11	11	-	-	24	17
vyšší a nástavbové	-	-	-	-	-	-	-	-	6	6	-	-	9	-
vysokoškolské	1	-	-	-	1	-	1	-	7	7	-	-	16	2
bez vzdělání a nezjištěno	7	-	-	-	-	-	1	-	1	1	5	-	11	-
ekonomická aktivita:														
zaměstnaní	32	16	-	-	-	-	3	2	27	27	-	-	122	37
z toho:														
zaměstnavatelé	5	2	-	-	-	-	-	-	-	-	-	-	10	5
zaměstnanci	2	-	-	-	-	-	3	2	19	19	-	-	74	17
samostatně činní	24	13	-	-	-	-	-	-	8	8	-	-	37	14
nezaměstnaní	6	1	-	-	1	-	-	-	4	4	-	-	17	3
ekonomicky neaktivní	24	16	-	-	1	-	2	-	30	30	2	-	71	22
osoby s nezj. ek. aktivitou	3	-	-	-	-	-	1	-	1	1	4	-	5	-

Tab. č. 160 Obyvatelstvo ekonomicky aktivní podle postavení  
v zaměstnání, počtu zaměstnanců u zaměstnavatelů a podle pohlaví  
a věku

Kopřivnice

Pohlaví, věk	Ekonomicky aktivní úhrnem	v tom											z celk. počtu zam. osob osoby s druhým zaměstnáním	neza- městnaní		
		zaměstnaní celkem	zaměstnanci				z toho s počtem zaměstnanců			samost. činní	členové produkč. družstev	pomáhající rodinní příslušníci			nezjištěné postavení v zaměstn.	
			v pracovním a služebním poměru	ostatní (na základě dohod aj.)	zaměstna- vatelé	1 - 19			20 - 49							50+
						1 - 19	20 - 49	50+								
<b>Muži</b>																
15 - 19	129	85	70	6	1	B	B	B	2	-	-	6	-	44		
20 - 24	780	620	528	37	11	B	B	B	37	-	1	6	14	160		
25 - 29	1040	914	746	45	20	B	B	B	91	1	1	10	55	126		
30 - 34	902	813	638	31	29	B	B	B	109	-	2	4	42	89		
35 - 39	965	877	653	29	49	B	B	B	141	-	2	3	58	88		
40 - 44	812	732	560	23	46	B	B	B	95	1	-	7	37	80		
45 - 49	746	678	533	27	34	B	B	B	79	1	1	3	29	68		
50 - 54	784	720	603	32	28	B	B	B	51	1	1	4	37	64		
55 - 59	454	417	359	20	10	B	B	B	22	1	-	5	8	37		
60 - 64	64	63	42	8	1	B	B	B	9	-	1	2	6	1		
65 - 69	28	28	9	10	1	B	B	B	7	-	1	-	2	-		
70 - 74	7	7	2	-	2	B	B	B	2	-	-	1	2	-		
75 - 79	2	2	-	-	-	B	B	B	2	-	-	-	1	-		
80+	-	-	-	-	-	B	B	B	-	-	-	-	-	-		
nezjištěno	-	-	-	-	-	B	B	B	-	-	-	-	-	-		
celkem	6713	5956	4743	268	232	B	B	B	647	5	10	51	291	757		
<b>Ženy</b>																
15 - 19	92	54	39	5	-	B	B	B	2	-	1	7	1	38		
20 - 24	649	510	424	41	1	B	B	B	20	-	1	23	11	139		
25 - 29	788	652	557	33	5	B	B	B	32	-	1	24	22	136		
30 - 34	791	669	554	31	14	B	B	B	55	-	4	11	18	122		
35 - 39	844	756	654	25	15	B	B	B	51	1	4	6	31	88		
40 - 44	715	631	519	28	20	B	B	B	58	-	2	4	27	84		
45 - 49	828	722	605	36	23	B	B	B	49	1	2	6	22	106		
50 - 54	748	654	571	29	15	B	B	B	33	-	2	4	18	94		
55 - 59	114	110	76	16	5	B	B	B	9	-	1	3	2	4		
60 - 64	43	43	18	16	1	B	B	B	7	-	-	1	2	-		
65 - 69	14	14	6	5	-	B	B	B	1	-	2	-	-	-		
70 - 74	2	2	1	1	-	B	B	B	-	-	-	-	-	-		
75 - 79	-	-	-	-	-	B	B	B	-	-	-	-	-	-		
80+	-	-	-	-	-	B	B	B	-	-	-	-	-	-		
nezjištěno	-	-	-	-	-	B	B	B	-	-	-	-	-	-		
celkem	5628	4817	4024	266	99	B	B	B	317	2	20	89	154	811		

Tab. č. 160 Obyvatelstvo ekonomicky aktivní podle postavení  
v zaměstnání, počtu zaměstnanců u zaměstnavatelů a podle pohlaví  
a věku

Kopřivnice

Pohlaví, věk	Ekonomicky aktivní úhrnem	v tom											z celk. počtu zam. osob s druhým zaměstnáním	neza- městnaní		
		zaměstnaní celkem	zaměstnanci				zaměstna- vatelé	z toho s počtem zaměstnanců			samost. činní	členové produkč. družstev			pomáhající rodinní příslušníci	nezjištěné postavení v zaměstn.
			v pracovním a služebním poměru		ostatní (na základě dohod aj.)	1 - 19		20 - 49	50+							
Úhrn																
15 - 19	221	139	109	11	1	B	B	B	4	-	1	13	1	82		
20 - 24	1429	1130	952	78	12	B	B	B	57	-	2	29	25	299		
25 - 29	1828	1566	1303	78	25	B	B	B	123	1	2	34	77	262		
30 - 34	1693	1482	1192	62	43	B	B	B	164	-	6	15	60	211		
35 - 39	1809	1633	1307	54	64	B	B	B	192	1	6	9	89	176		
40 - 44	1527	1363	1079	51	66	B	B	B	153	1	2	11	64	164		
45 - 49	1574	1400	1138	63	57	B	B	B	128	2	3	9	51	174		
50 - 54	1532	1374	1174	61	43	B	B	B	84	1	3	8	55	158		
55 - 59	568	527	435	36	15	B	B	B	31	1	1	8	10	41		
60 - 64	107	106	60	24	2	B	B	B	16	-	1	3	8	1		
65 - 69	42	42	15	15	1	B	B	B	8	-	3	-	2	-		
70 - 74	9	9	3	1	2	B	B	B	2	-	-	1	2	-		
75 - 79	2	2	-	-	-	B	B	B	2	-	-	-	1	-		
80+	-	-	-	-	-	B	B	B	-	-	-	-	-	-		
nezjištěno	-	-	-	-	-	B	B	B	-	-	-	-	-	-		
celkem	12341	10773	8767	534	331	B	B	B	964	7	30	140	445	1568		
Z 1000 osob připadá na věkovou skupinu																
15 - 19	18	13	12	21	3	B	B	B	4	-	33	93	2	52		
20 - 24	116	105	109	146	36	B	B	B	59	-	67	207	56	191		
25 - 29	148	145	149	146	76	B	B	B	128	143	67	243	173	167		
30 - 34	137	138	136	116	130	B	B	B	170	-	200	107	135	135		
35 - 39	147	152	149	101	193	B	B	B	199	143	200	64	200	112		
40 - 44	124	127	123	96	199	B	B	B	159	143	67	79	144	105		
45 - 49	128	130	130	118	172	B	B	B	133	286	100	64	115	111		
50 - 54	124	128	134	114	130	B	B	B	87	143	100	57	124	101		
55 - 59	46	49	50	67	45	B	B	B	32	143	33	57	22	26		
60 - 64	9	10	7	45	6	B	B	B	17	-	33	21	18	1		
65 - 69	3	4	2	28	3	B	B	B	8	-	100	-	4	-		
70 - 74	1	1	0	2	6	B	B	B	2	-	-	7	4	-		
75 - 79	0	0	-	-	-	B	B	B	2	-	-	-	2	-		
80+	-	-	-	-	-	B	B	B	-	-	-	-	-	-		
nezjištěno	-	-	-	-	-	B	B	B	-	-	-	-	-	-		
celkem	1000	1000	1000	1000	1000	B	B	B	1000	1000	1000	1000	1000	1000		
15 - 64	996	995	998	970	991	B	B	B	988	1000	900	993	989	1000		
65+	4	5	2	30	9	B	B	B	12	-	100	7	11	-		

1. Muži

Tab. č. 161 Obyvatelstvo ekonomicky aktivní podle postavení  
v zaměstnání, počtu zaměstnanců u zaměstnavatelů, podle ekonomické  
aktivity, nejvyššího ukončeného vzdělání a podle pohlaví

Kopřivnice

Ekonomická aktivita, nejvyšší ukončené vzdělání	Ekonomicky aktivní úhrnem	v tom											z celk. počtu zam. osob s druhým zaměstnáním	neza- městnaní
		zaměstnaní celkem	v tom					samost. činní	členové produkč. družstev	pomáhající rodinní příslušníci	nezjištěné postavení v zaměstn.			
			zaměstnanci		zaměstna- vatelé	z toho s počtem zaměstnanců								
			v pracovním a služebním poměru	ostatní (na základě dohod aj.)		1 - 19	20 - 49					50+		
Zaměstnané osoby, zaměstnavatelé, sam. činní vč. prac. studentů	5852	5852	4694	242	228	B	B	B	627	5	7	49	280	x
základní (vč. neukončeného)	270	270	199	40	3	B	B	B	20	-	-	8	5	x
učňovské (bez maturity)	1420	1420	1137	81	38	B	B	B	149	2	1	12	37	x
odborné (bez maturity)	1688	1688	1358	74	50	B	B	B	184	2	3	17	54	x
úplné střední a vyšší	1754	1754	1418	34	89	B	B	B	201	1	3	8	105	x
vysokoškolské	708	708	575	12	48	B	B	B	71	-	-	2	78	x
bez vzdělání	1	1	-	1	-	B	B	B	-	-	-	-	-	x
nezjištěno	11	11	7	-	-	B	B	B	2	-	-	2	1	x
Pracující důchodci	104	104	49	26	4	B	B	B	20	-	3	2	11	x
základní (vč. neukončeného)	4	4	3	1	-	B	B	B	-	-	-	-	-	x
učňovské (bez maturity)	22	22	11	8	-	B	B	B	2	-	-	1	1	x
odborné (bez maturity)	26	26	13	7	1	B	B	B	4	-	1	-	5	x
úplné střední a vyšší	29	29	14	4	2	B	B	B	6	-	2	1	3	x
vysokoškolské	23	23	8	6	1	B	B	B	8	-	-	-	2	x
bez vzdělání	-	-	-	-	-	B	B	B	-	-	-	-	-	x
nezjištěno	-	-	-	-	-	B	B	B	-	-	-	-	-	x
Ženy na mateřské dovolené	-	-	-	-	-	B	B	B	-	-	-	-	-	x
základní (vč. neukončeného)	-	-	-	-	-	B	B	B	-	-	-	-	-	x
učňovské (bez maturity)	-	-	-	-	-	B	B	B	-	-	-	-	-	x
odborné (bez maturity)	-	-	-	-	-	B	B	B	-	-	-	-	-	x
úplné střední a vyšší	-	-	-	-	-	B	B	B	-	-	-	-	-	x
vysokoškolské	-	-	-	-	-	B	B	B	-	-	-	-	-	x
bez vzdělání	-	-	-	-	-	B	B	B	-	-	-	-	-	x
nezjištěno	-	-	-	-	-	B	B	B	-	-	-	-	-	x
Nezaměstnaní	757	x	x	x	x	x	x	x	x	x	x	x	x	757
základní (vč. neukončeného)	187	x	x	x	x	x	x	x	x	x	x	x	x	187
učňovské (bez maturity)	189	x	x	x	x	x	x	x	x	x	x	x	x	189
odborné (bez maturity)	184	x	x	x	x	x	x	x	x	x	x	x	x	184
úplné střední a vyšší	162	x	x	x	x	x	x	x	x	x	x	x	x	162
vysokoškolské	25	x	x	x	x	x	x	x	x	x	x	x	x	25
bez vzdělání	6	x	x	x	x	x	x	x	x	x	x	x	x	6
nezjištěno	4	x	x	x	x	x	x	x	x	x	x	x	x	4
Ekonomicky aktivní úhrnem	6713	5956	4743	268	232	B	B	B	647	5	10	51	291	757
základní (vč. neukončeného)	461	274	202	41	3	B	B	B	20	-	-	8	5	187
učňovské (bez maturity)	1631	1442	1148	89	38	B	B	B	151	2	1	13	38	189
odborné (bez maturity)	1898	1714	1371	81	51	B	B	B	188	2	4	17	59	184
úplné střední a vyšší	1945	1783	1432	38	91	B	B	B	207	1	5	9	108	162
vysokoškolské	756	731	583	18	49	B	B	B	79	-	-	2	80	25
bez vzdělání	7	1	-	1	-	B	B	B	-	-	-	-	-	6
nezjištěno	15	11	7	-	-	B	B	B	2	-	-	2	1	4



2. Ženy

Tab. č. 161 Obyvatelstvo ekonomicky aktivní podle postavení  
v zaměstnání, počtu zaměstnanců u zaměstnavatelů, podle ekonomické  
aktivity, nejvyššího ukončeného vzdělání a podle pohlaví

Kopřivnice

Ekonomická aktivita, nejvyšší ukončené vzdělání	Ekonomicky aktivní úhrnem	v tom											z celk. počtu zam. osob s druhým zaměstnáním	neza- městnaní
		zaměstnaní celkem	v tom					samost. činní	členové produkč. družstev	pomáhající rodinní příslušníci	nezjištěné postavení v zaměstn.			
			zaměstnanci		zaměstna- vatelé	z toho s počtem zaměstnanců								
			v pracovním a služebním poměru	ostatní (na základě dohod aj.)		1 - 19	20 - 49					50+		
Zaměstnané osoby, zaměstnavatelé, sam. činní vč. prac. studentů	4516	4516	3839	221	96	B	B	B	303	2	16	39	149	x
základní (vč. neukončeného)	371	371	297	48	2	B	B	B	17	-	2	5	7	x
učňovské (bez maturity)	797	797	664	47	14	B	B	B	59	-	4	9	16	x
odborné (bez maturity)	909	909	746	64	11	B	B	B	72	2	2	12	13	x
úplné střední a vyšší	1965	1965	1719	57	40	B	B	B	131	-	8	10	79	x
vysokoškolské	465	465	408	5	29	B	B	B	23	-	-	-	33	x
bez vzdělání	-	-	-	-	-	B	B	B	-	-	-	-	-	x
nezjištěno	9	9	5	-	-	B	B	B	1	-	-	3	1	x
Pracující důchodci	115	115	58	38	2	B	B	B	12	-	3	2	2	x
základní (vč. neukončeného)	36	36	16	12	-	B	B	B	4	-	2	2	-	x
učňovské (bez maturity)	19	19	7	7	-	B	B	B	5	-	-	-	-	x
odborné (bez maturity)	20	20	15	3	-	B	B	B	2	-	-	-	-	x
úplné střední a vyšší	28	28	12	14	-	B	B	B	1	-	1	-	2	x
vysokoškolské	12	12	8	2	2	B	B	B	-	-	-	-	-	x
bez vzdělání	-	-	-	-	-	B	B	B	-	-	-	-	-	x
nezjištěno	-	-	-	-	-	B	B	B	-	-	-	-	-	x
Ženy na mateřské dovolené	186	186	127	7	1	B	B	B	2	-	1	48	3	x
základní (vč. neukončeného)	16	16	3	1	1	B	B	B	-	-	-	11	-	x
učňovské (bez maturity)	28	28	17	1	-	B	B	B	-	-	-	10	-	x
odborné (bez maturity)	52	52	32	3	-	B	B	B	2	-	-	15	2	x
úplné střední a vyšší	75	75	62	2	-	B	B	B	-	-	1	10	1	x
vysokoškolské	13	13	13	-	-	B	B	B	-	-	-	-	-	x
bez vzdělání	1	1	-	-	-	B	B	B	-	-	-	1	-	x
nezjištěno	1	1	-	-	-	B	B	B	-	-	-	1	-	x
Nezaměstnaní	811	x	x	x	x	x	x	x	x	x	x	x	x	811
základní (vč. neukončeného)	176	x	x	x	x	x	x	x	x	x	x	x	x	176
učňovské (bez maturity)	149	x	x	x	x	x	x	x	x	x	x	x	x	149
odborné (bez maturity)	206	x	x	x	x	x	x	x	x	x	x	x	x	206
úplné střední a vyšší	255	x	x	x	x	x	x	x	x	x	x	x	x	255
vysokoškolské	18	x	x	x	x	x	x	x	x	x	x	x	x	18
bez vzdělání	5	x	x	x	x	x	x	x	x	x	x	x	x	5
nezjištěno	2	x	x	x	x	x	x	x	x	x	x	x	x	2
Ekonomicky aktivní úhrnem	5628	4817	4024	266	99	B	B	B	317	2	20	89	154	811
základní (vč. neukončeného)	599	423	316	61	3	B	B	B	21	-	4	18	7	176
učňovské (bez maturity)	993	844	688	55	14	B	B	B	64	-	4	19	16	149
odborné (bez maturity)	1187	981	793	70	11	B	B	B	76	2	2	27	15	206
úplné střední a vyšší	2323	2068	1793	73	40	B	B	B	132	-	10	20	82	255
vysokoškolské	508	490	429	7	31	B	B	B	23	-	-	-	33	18
bez vzdělání	6	1	-	-	-	B	B	B	-	-	-	1	-	5
nezjištěno	12	10	5	-	-	B	B	B	1	-	-	4	1	2

3. Muži a ženy úhrnem

Tab. č. 161 Obyvatelstvo ekonomicky aktivní podle postavení  
v zaměstnání, počtu zaměstnanců u zaměstnavatelů, podle ekonomické  
aktivity, nejvyššího ukončeného vzdělání a podle pohlaví

Kopřivnice

Ekonomická aktivita, nejvyšší ukončené vzdělání	Ekonomicky aktivní úhrnem	v tom												z celk. počtu zam. osob s druhým zaměstnáním	neza- městnaní
		zaměstnaní celkem	v tom					samost. činní	členové produkč. družstev	pomáhající rodinní příslušníci	nezjištěné postavení v zaměstn.				
			zaměstnanci		zaměstna- vatelé	z toho s počtem zaměstnanců									
			v pracovním a služebním poměru	ostatní (na základě dohod aj.)		1 - 19	20 - 49					50+			
Zaměstnané osoby, zaměstnavatelé, sam. činní vč. prac. studentů	10368	10368	8533	463	324	B	B	B	930	7	23	88	429	x	
základní (vč. neukončeného)	641	641	496	88	5	B	B	B	37	-	2	13	12	x	
učňovské (bez maturity)	2217	2217	1801	128	52	B	B	B	208	2	5	21	53	x	
odborné (bez maturity)	2597	2597	2104	138	61	B	B	B	256	4	5	29	67	x	
úplné střední a vyšší	3719	3719	3137	91	129	B	B	B	332	1	11	18	184	x	
vysokoškolské	1173	1173	983	17	77	B	B	B	94	-	-	2	111	x	
bez vzdělání	1	1	-	1	-	B	B	B	-	-	-	-	-	x	
nezjištěno	20	20	12	-	-	B	B	B	3	-	-	5	2	x	
Pracující důchodci	219	219	107	64	6	B	B	B	32	-	6	4	13	x	
základní (vč. neukončeného)	40	40	19	13	-	B	B	B	4	-	2	2	-	x	
učňovské (bez maturity)	41	41	18	15	-	B	B	B	7	-	-	1	1	x	
odborné (bez maturity)	46	46	28	10	1	B	B	B	6	-	1	-	5	x	
úplné střední a vyšší	57	57	26	18	2	B	B	B	7	-	3	1	5	x	
vysokoškolské	35	35	16	8	3	B	B	B	8	-	-	-	2	x	
bez vzdělání	-	-	-	-	-	B	B	B	-	-	-	-	-	x	
nezjištěno	-	-	-	-	-	B	B	B	-	-	-	-	-	x	
Ženy na mateřské dovolené	186	186	127	7	1	B	B	B	2	-	1	48	3	x	
základní (vč. neukončeného)	16	16	3	1	1	B	B	B	-	-	-	11	-	x	
učňovské (bez maturity)	28	28	17	1	-	B	B	B	-	-	-	10	-	x	
odborné (bez maturity)	52	52	32	3	-	B	B	B	2	-	-	15	2	x	
úplné střední a vyšší	75	75	62	2	-	B	B	B	-	-	1	10	1	x	
vysokoškolské	13	13	13	-	-	B	B	B	-	-	-	-	-	x	
bez vzdělání	1	1	-	-	-	B	B	B	-	-	-	1	-	x	
nezjištěno	1	1	-	-	-	B	B	B	-	-	-	1	-	x	
Nezaměstnaní	1568	x	x	x	x	x	x	x	x	x	x	x	x	1568	
základní (vč. neukončeného)	363	x	x	x	x	x	x	x	x	x	x	x	x	363	
učňovské (bez maturity)	338	x	x	x	x	x	x	x	x	x	x	x	x	338	
odborné (bez maturity)	390	x	x	x	x	x	x	x	x	x	x	x	x	390	
úplné střední a vyšší	417	x	x	x	x	x	x	x	x	x	x	x	x	417	
vysokoškolské	43	x	x	x	x	x	x	x	x	x	x	x	x	43	
bez vzdělání	11	x	x	x	x	x	x	x	x	x	x	x	x	11	
nezjištěno	6	x	x	x	x	x	x	x	x	x	x	x	x	6	
Ekonomicky aktivní úhrnem	12341	10773	8767	534	331	B	B	B	964	7	30	140	445	1568	
základní (vč. neukončeného)	1060	697	518	102	6	B	B	B	41	-	4	26	12	363	
učňovské (bez maturity)	2624	2286	1836	144	52	B	B	B	215	2	5	32	54	338	
odborné (bez maturity)	3085	2695	2164	151	62	B	B	B	264	4	6	44	74	390	
úplné střední a vyšší	4268	3851	3225	111	131	B	B	B	339	1	15	29	190	417	
vysokoškolské	1264	1221	1012	25	80	B	B	B	102	-	-	2	113	43	
bez vzdělání	13	2	-	1	-	B	B	B	-	-	-	1	-	11	
nezjištěno	27	21	12	-	-	B	B	B	3	-	-	6	2	6	

1. Muži

Tab. č. 162 Obyvatelstvo ekonomicky aktivní podle ekonomické aktivity, postavení v zaměstnání, podle hlavních tříd zaměstnání, odvětví ekonomické činnosti a podle pohlaví

Kopřivnice

Hlavní třídy zaměstnání, odvětví ekonomické činnosti	Ekonomicky aktivní úhrnem	Ekonomická aktivita					Postavení v zaměstnání					
		zaměst- navatelé, zaměstnanci	pracující důchodci	pracující studenti a učni	ženy na mateřské dovolené	nezaměst- naní	zaměst- navatelé	zaměst- nanci	samostatně činní	členové produkčních družstev	pomáhající rodinní příslušníci	nezjištěno
<b>A. Hlavní třídy zaměstnání</b>												
zákonodárci, vedoucí a řídicí pracovníci	443	422	6	2	-	13	141	259	42	-	-	1
vědečtí a odborní duševní pracovníci	413	382	20	5	-	6	17	349	43	-	1	3
techničtí, zdravotničtí a pedagogičtí pracovníci	1240	1147	17	12	-	64	20	1018	195	-	3	4
nižší administrativní pracovníci (úředníci)	103	88	7	1	-	7	1	99	2	-	-	1
provozní pracovníci ve službách a obchodě	447	384	13	-	-	50	21	307	109	-	4	6
kvalifikovaní dělníci v zemědělství a lesnictví	35	29	-	-	-	6	1	14	15	2	-	3
řemeslníci a kvalifikovaní výrobci, zpracovatelé a opraváři	2339	2090	12	2	-	235	23	2073	208	1	1	33
obsluha strojů a zařízení	1007	909	9	1	-	88	8	942	46	2	1	8
pomocní a nekvalifikovaní pracovníci	326	222	16	1	-	87	3	304	10	-	-	9
příslušníci armády	112	109	-	1	-	2	1	109	-	-	-	2
nezaměstnaní absolventi škol	54	x	x	x	x	54	x	x	x	x	x	54
nezjištěno	194	38	4	7	-	145	1	41	7	-	2	143
<b>ekonomicky aktivní osoby úhrnem</b>	<b>6713</b>	<b>5820</b>	<b>104</b>	<b>32</b>	<b>-</b>	<b>757</b>	<b>237</b>	<b>5515</b>	<b>677</b>	<b>5</b>	<b>12</b>	<b>267</b>
<b>B. Odvětví ekonomické činnosti</b>												
zemědělství, lesnictví, rybolov	91	79	4	-	-	8	1	62	22	5	-	1
průmysl	3718	3388	28	7	-	295	46	3502	130	-	1	39
stavebnictví	424	345	4	-	-	75	23	289	110	-	-	2
obchod, opravy motor. vozidel a spotř. zboží	554	505	9	3	-	37	73	295	180	-	3	3
pohostinství a ubytování	185	153	1	-	-	31	35	131	14	-	1	4
doprava, pošty a telekomunikace	353	306	5	2	-	40	11	301	37	-	3	1
peněžnictví a pojišťovnictví	54	49	1	-	-	4	1	31	22	-	-	-
činnosti v oblasti nemovitostí, služby pro podniky	230	205	13	6	-	6	15	146	67	-	2	-
výzkum a vývoj	32	27	2	1	-	2	1	26	5	-	-	-
veřejná správa, obrana, sociální zabezpečení	282	269	1	1	-	11	-	277	2	-	-	3
školství	138	123	12	1	-	2	4	133	1	-	-	-
zdravotnictví, veterinární a sociální činnosti	73	66	6	1	-	-	9	52	12	-	-	-
ostatní veřejné a osobní služby	246	192	13	2	-	39	16	167	57	-	1	5
nezjištěno	333	113	5	8	-	207	2	103	18	-	1	209
<b>ekonomicky aktivní osoby úhrnem</b>	<b>6713</b>	<b>5820</b>	<b>104</b>	<b>32</b>	<b>-</b>	<b>757</b>	<b>237</b>	<b>5515</b>	<b>677</b>	<b>5</b>	<b>12</b>	<b>267</b>

2. Ženy

Tab. č. 162 Obyvatelstvo ekonomicky aktivní podle ekonomické aktivity, postavení v zaměstnání, podle hlavních tříd zaměstnání, odvětví ekonomické činnosti a podle pohlaví

Kopřivnice

Hlavní třídy zaměstnání, odvětví ekonomické činnosti	Ekonomicky aktivní úhrnem	Ekonomická aktivita					Postavení v zaměstnání					
		zaměst- navatelé, zaměstnanci	pracující důchodci	pracující studenti a učni	ženy na mateřské dovolené	nezaměst- naní	zaměst- navatelé	zaměst- nanci	samostatně činní	členové produkčních družstev	pomáhající rodinní příslušníci	nezjištěno
A. Hlavní třídy zaměstnání												
zákonodárci, vedoucí a řídicí pracovníci	244	227	2	1	5	9	60	159	24	-	-	1
vědečtí a odborní duševní pracovníci	568	505	21	7	16	19	23	515	26	-	-	4
techničtí, zdravotničtí a pedagogičtí pracovníci	1377	1235	17	5	33	87	7	1241	113	-	7	9
nižší administrativní pracovníci (úředníci)	430	363	2	-	10	55	-	418	4	-	2	6
provozní pracovníci ve službách a obchodě	1001	758	20	2	44	177	9	846	118	-	9	19
kvalifikovaní dělníci v zemědělství a lesnictví	49	31	1	-	-	17	-	40	5	2	1	1
řemeslníci a kvalifikovaní výrobci, zpracovatelé a opraváři	631	504	3	-	21	103	1	581	27	-	4	18
obsluha strojů a zařízení	440	383	2	2	9	44	1	429	2	-	-	8
pomocní a nekvalifikovaní pracovníci	601	451	45	1	5	99	-	579	5	-	-	17
příslušníci armády	5	4	-	1	-	-	-	5	-	-	-	-
nezaměstnaní absolventi škol	59	x	x	x	x	59	x	x	x	x	x	59
nezjištěno	223	32	2	4	43	142	-	39	4	-	2	178
ekonomicky aktivní osoby úhrnem	5628	4493	115	23	186	811	101	4852	328	2	25	320
B. Odvětví ekonomické činnosti												
zemědělství, lesnictví, rybolov	73	47	3	-	2	21	-	62	7	2	1	1
průmysl	2226	1893	18	5	49	261	17	2133	37	-	5	34
stavebnictví	56	43	1	-	1	11	3	43	10	-	-	-
obchod, opravy motor. vozidel a spotř. zboží	694	551	10	-	26	107	24	549	107	-	7	7
pohostinství a ubytování	271	199	7	-	11	54	13	236	13	-	2	7
doprava, pošty a telekomunikace	163	145	-	-	5	13	3	155	-	-	2	3
peněžnictví a pojišťovnictví	117	101	1	1	4	10	-	97	20	-	-	-
činnosti v oblasti nemovitostí, služby pro podniky	202	161	8	2	7	24	3	150	43	-	3	3
výzkum a vývoj	5	4	-	1	-	-	-	5	-	-	-	-
veřejná správa, obrana, sociální zabezpečení	221	203	4	1	4	9	1	220	-	-	-	-
školství	539	478	25	3	13	20	3	530	4	-	-	2
zdravotnictví, veterinární a sociální činnosti	393	353	5	2	11	22	24	356	12	-	1	-
ostatní veřejné a osobní služby	300	220	27	4	5	44	6	227	63	-	1	3
nezjištěno	368	95	6	4	48	215	4	89	12	-	3	260
ekonomicky aktivní osoby úhrnem	5628	4493	115	23	186	811	101	4852	328	2	25	320

3. Muži a ženy úhrnem

Tab. č. 162 Obyvatelstvo ekonomicky aktivní podle ekonomické aktivity, postavení v zaměstnání, podle hlavních tříd zaměstnání, odvětví ekonomické činnosti a podle pohlaví

Kopřivnice

Hlavní třídy zaměstnání, odvětví ekonomické činnosti	Ekonomicky aktivní úhrnem	Ekonomická aktivita					Postavení v zaměstnání					
		zaměst- navatelé, zaměstnanci	pracující důchodci	pracující studenti a učni	ženy na mateřské dovolené	nezaměst- naní	zaměst- navatelé	zaměst- nanci	samostatně činní	členové produkčních družstev	pomáhající rodinní příslušníci	nezjištěno
<b>A. Hlavní třídy zaměstnání</b>												
zákonodárci, vedoucí a řídicí pracovníci	687	649	8	3	5	22	201	418	66	-	-	2
vědečtí a odborní duševní pracovníci	981	887	41	12	16	25	40	864	69	-	1	7
techničtí, zdravotničtí a pedagogičtí pracovníci	2617	2382	34	17	33	151	27	2259	308	-	10	13
nižší administrativní pracovníci (úředníci)	533	451	9	1	10	62	1	517	6	-	2	7
provozní pracovníci ve službách a obchodě	1448	1142	33	2	44	227	30	1153	227	-	13	25
kvalifikovaní dělníci v zemědělství a lesnictví	84	60	1	-	-	23	1	54	20	4	1	4
řemeslníci a kvalifikovaní výrobci, zpracovatelé a opraváři	2970	2594	15	2	21	338	24	2654	235	1	5	51
obsluha strojů a zařízení	1447	1292	11	3	9	132	9	1371	48	2	1	16
pomocní a nekvalifikovaní pracovníci	927	673	61	2	5	186	3	883	15	-	-	26
příslušníci armády	117	113	-	2	-	2	1	114	-	-	-	2
nezaměstnaní absolventi škol	113	x	x	x	x	113	x	x	x	x	x	113
nezjištěno	417	70	6	11	43	287	1	80	11	-	4	321
<b>ekonomicky aktivní osoby úhrnem</b>	<b>12341</b>	<b>10313</b>	<b>219</b>	<b>55</b>	<b>186</b>	<b>1568</b>	<b>338</b>	<b>10367</b>	<b>1005</b>	<b>7</b>	<b>37</b>	<b>587</b>
<b>B. Odvětví ekonomické činnosti</b>												
zemědělství, lesnictví, rybolov	164	126	7	-	2	29	1	124	29	7	1	2
průmysl	5944	5281	46	12	49	556	63	5635	167	-	6	73
stavebnictví	480	388	5	-	1	86	26	332	120	-	-	2
obchod, opravy motor. vozidel a spotř. zboží	1248	1056	19	3	26	144	97	844	287	-	10	10
pohostinství a ubytování	456	352	8	-	11	85	48	367	27	-	3	11
doprava, pošty a telekomunikace	516	451	5	2	5	53	14	456	37	-	5	4
peněžnictví a pojišťovnictví	171	150	2	1	4	14	1	128	42	-	-	-
činnosti v oblasti nemovitostí, služby pro podniky	432	366	21	8	7	30	18	296	110	-	5	3
výzkum a vývoj	37	31	2	2	-	2	1	31	5	-	-	-
veřejná správa, obrana, sociální zabezpečení	503	472	5	2	4	20	1	497	2	-	-	3
školství	677	601	37	4	13	22	7	663	5	-	-	2
zdravotnictví, veterinární a sociální činnosti	466	419	11	3	11	22	33	408	24	-	1	-
ostatní veřejné a osobní služby	546	412	40	6	5	83	22	394	120	-	2	8
nezjištěno	701	208	11	12	48	422	6	192	30	-	4	469
<b>ekonomicky aktivní osoby úhrnem</b>	<b>12341</b>	<b>10313</b>	<b>219</b>	<b>55</b>	<b>186</b>	<b>1568</b>	<b>338</b>	<b>10367</b>	<b>1005</b>	<b>7</b>	<b>37</b>	<b>587</b>

1. Muži

Tab. č. 163 Obyvatelstvo ekonomicky aktivní podle věku,  
podle hlavních tříd a vybraných tříd zaměstnání a podle pohlaví

Kopřivnice

Hlavní třídy, vybrané třídy zaměstnání	Obyvatelstvo ekonomicky aktivní ve věku											Ek. aktivní celkem	z toho prac. důchodci
	- 19	20 - 24	25 - 29	30 - 34	35 - 39	40 - 44	45 - 49	50 - 54	55 - 59	60+	nezjiš- těno		
1. Zákonodárci, vedoucí a řídicí pracovníci	1	18	51	57	82	63	64	63	34	10	-	443	6
zákonodárci, vyšší úředníci	-	1	1	1	1	4	2	6	-	1	-	17	1
vedoucí a řídicí pracovníci organizací, podniků, společností	1	17	50	56	81	59	62	57	34	9	-	426	5
2. Vědečtí a odborní duševní pracovníci	-	25	74	62	62	43	43	38	44	22	-	413	20
vědci a odborníci ve fyzikálních vědách, architekti	-	16	50	36	32	19	16	12	21	2	-	204	3
vědci, odborníci a inženýři v biologických a lékař. oborech	-	-	2	5	2	8	6	3	2	2	-	30	2
odborní pedagogičtí pracovníci	-	3	9	10	18	7	13	9	10	8	-	87	7
ostatní vědci a odborní duševní pracovníci jinde neuvedení	-	6	13	11	10	9	8	14	11	10	-	92	8
3. Techničtí, zdravotničtí a pedagogičtí pracovníci	-	128	187	193	190	141	116	157	107	21	-	1240	17
technici ve fyzikálních, technických a příbuzných oborech	-	70	99	92	83	78	75	98	85	11	-	691	4
techn. pracovníci v oblasti biologie, zdravotničtí a zeměd. prac.	-	5	5	3	2	4	1	5	1	-	-	26	1
pedagogičtí pracovníci	-	2	2	-	5	3	2	7	1	1	-	23	2
jiní pomocní odborní pracovníci	-	51	81	98	100	56	38	47	20	9	-	500	10
4. Nižší administrativní pracovníci (úředníci)	2	16	21	14	5	16	12	10	3	4	-	103	7
nižší administrativní pracovníci	2	15	19	11	2	15	12	8	3	4	-	91	7
úředníci ve službách a obchodě	-	1	2	3	3	1	-	2	-	-	-	12	-
5. Provozní pracovníci ve službách a obchodě	6	73	100	70	69	47	33	33	8	8	-	447	13
obsluhující pracovníci	5	59	67	41	37	24	21	20	3	4	-	281	8
prodavači, manekýny a předváděči zboží	1	14	33	29	32	23	12	13	5	4	-	166	5
6. Kvalifikovaní dělníci v zemědělství, lesnictví a rybářství	2	5	9	3	4	2	2	4	4	-	-	35	-
kvalifikovaní dělníci v zeměd., lesnictví, rybářství	2	3	9	3	3	2	1	4	1	-	-	28	-
pracovníci získávající obživu v zeměd. a ryb. (samozásobitelé)	-	2	-	-	1	-	1	-	3	-	-	7	-
7. Řemeslníci a kvalifikovaní výrobci, zprac. a opraváři	27	249	361	299	340	309	297	288	154	15	-	2339	12
kvalifikovaní dělníci při dobývání surovin, stavební dělníci	7	60	82	68	69	71	76	50	21	1	-	505	2
kvalifikovaní kovodělníci a strojírenští dělníci	18	169	254	218	257	220	205	229	129	13	-	1712	7
výrobci a oprav. přesných přístrojů, umělečtí řemesl., polygraf.	-	4	5	1	3	2	-	1	-	-	-	16	1
ostatní kvalifikovaní zpracovatelé a výrobci	2	16	20	12	11	16	16	8	4	1	-	106	2
8. Obsluha strojů a zařízení	13	98	145	137	157	129	114	136	70	8	-	1007	9
obsluha průmyslových zařízení	4	27	41	32	43	32	31	48	25	2	-	285	-
obsluha stacionárních zařízení a montážní dělníci	9	50	45	53	33	41	35	32	17	2	-	317	3
řidiči a obsluha pojezdových strojních zařízení	-	21	59	52	81	56	48	56	28	4	-	405	6
9. Pomocní a nekvalif. pracovníci	6	38	48	38	30	42	47	44	23	10	-	326	16
pomocní a nekvalif. prac. - prodej a služby	1	8	9	8	7	6	13	15	10	9	-	86	13
pomocní a nekvalif. prac. v zeměd., lesn., rybářství	-	-	-	-	-	-	2	-	-	-	-	2	-
pomocní a nekvalif. prac. v dolech, v prům., staveb. a v dopr.	5	30	39	30	23	36	32	29	13	1	-	238	3
10. Příslušníci armády	30	52	13	7	4	2	3	1	-	-	-	112	-
příslušníci armády	30	52	13	7	4	2	3	1	-	-	-	112	-
Nezaměstnaní absolventi škol	17	36	1	-	-	-	-	-	-	-	-	54	-
Nezjištěno	25	42	30	22	22	18	15	10	7	3	-	194	4
Ekonomicky aktivní osoby úhrnem	129	780	1040	902	965	812	746	784	454	101	-	6713	104

2. Ženy

Tab. č. 163 Obyvatelstvo ekonomicky aktivní podle věku,  
podle hlavních tříd a vybraných tříd zaměstnání a podle pohlaví

Kopřivnice

Hlavní třídy, vybrané třídy zaměstnání	Obyvatelstvo ekonomicky aktivní ve věku											Ek. aktivní celkem	z toho prac. důchodci
	- 19	20 - 24	25 - 29	30 - 34	35 - 39	40 - 44	45 - 49	50 - 54	55 - 59	60+	nezjiš- těno		
1. Zákonodárci, vedoucí a řídicí pracovníci	-	19	30	33	38	46	41	30	7	-	-	244	2
zákonodárci, vyšší úředníci	-	-	-	-	-	-	-	1	-	-	-	1	-
vedoucí a řídicí pracovníci organizací, podniků, společností	-	19	30	33	38	46	41	29	7	-	-	243	2
2. Vědečtí a odborní duševní pracovníci	-	34	85	76	110	63	76	83	34	7	-	568	21
vědci a odborníci ve fyzikálních vědách, architekti	-	3	10	9	3	4	6	9	4	-	-	48	-
vědci, odborníci a inženýři v biologických a lékař. oborech	-	1	6	4	9	9	6	6	5	1	-	47	2
odborní pedagogičtí pracovníci	-	17	46	38	66	25	41	47	23	6	-	309	18
ostatní vědci a odborní duševní pracovníci jinde neuvedení	-	13	23	25	32	25	23	21	2	-	-	164	1
3. Techničtí, zdravotničtí a pedagogičtí pracovníci	6	142	182	200	229	188	194	194	30	12	-	1377	17
technici ve fyzikálních, technických a příbuzných oborech	-	15	21	24	42	34	46	39	3	1	-	225	1
techn. pracovníci v oblasti biologie, zdravotničtí a zeměd. prac.	3	30	49	38	29	34	37	37	9	1	-	267	1
pedagogičtí pracovníci	-	4	5	7	24	11	8	18	1	1	-	79	1
jiní pomocní odborní pracovníci	3	93	107	131	134	109	103	100	17	9	-	806	14
4. Nižší administrativní pracovníci (úředníci)	1	49	67	58	70	53	59	66	5	2	-	430	2
nižší administrativní pracovníci	1	29	44	42	56	43	51	57	4	1	-	328	1
úředníci ve službách a obchodě	-	20	23	16	14	10	8	9	1	1	-	102	1
5. Provozní pracovníci ve službách a obchodě	30	143	168	157	138	128	143	81	6	7	-	1001	20
obsluhující pracovníci	18	58	65	48	44	50	63	39	3	3	-	391	11
prodavači, manekýny a předváděči zboží	12	85	103	109	94	78	80	42	3	4	-	610	9
6. Kvalifikovaní dělníci v zemědělství, lesnictví a rybářství	-	4	7	11	8	6	6	1	-	-	-	49	1
kvalifikovaní dělníci v zeměd., lesnictví, rybářství	-	4	7	11	8	6	5	5	1	-	-	47	1
pracovníci získávající obživu v zeměd. a ryb. (samozásobitelé)	-	-	-	-	-	-	1	1	-	-	-	2	-
7. Řemeslníci a kvalifikovaní výrobci, zprac. a opraváři	7	73	98	104	100	65	103	74	4	3	-	631	3
kvalifikovaní dělníci při dobývání surovin, stavební dělníci	-	1	2	-	1	1	2	2	-	-	-	9	-
kvalifikovaní kovodělníci a strojřeměštní dělníci	2	31	39	43	59	36	60	53	1	1	-	325	1
výrobci a oprav. přesných přístrojů, umělečtí řemesl., polygraf.	-	7	6	3	6	4	5	2	-	1	-	34	1
ostatní kvalifikovaní zpracovatelé a výrobci	5	34	51	58	34	24	36	17	3	1	-	263	1
8. Obsluha strojů a zařízení	7	54	59	52	61	63	76	66	2	-	-	440	2
obsluha průmyslových zařízení	2	5	7	6	12	13	13	14	1	-	-	73	1
obsluha stacionárních zařízení a montážní dělníci	5	48	45	33	32	29	43	37	1	-	-	273	1
řidiči a obsluha pojezdových strojních zařízení	-	1	7	13	17	21	20	15	-	-	-	94	-
9. Pomocní a nekvalif. pracovníci	2	34	44	70	78	85	112	127	23	26	-	601	45
pomocní a nekvalif. prac. - prodej a služby	-	9	19	41	43	39	47	62	21	23	-	304	42
pomocní a nekvalif. prac. v zeměd., lesn., rybářství	-	-	-	1	1	-	-	-	-	-	-	2	-
pomocní a nekvalif. prac. v dolech, v prům., staveb. a v dopr.	2	25	25	28	34	46	65	65	2	3	-	295	3
10. Příslušníci armády	1	2	1	-	1	-	-	-	-	-	-	5	-
příslušníci armády	1	2	1	-	1	-	-	-	-	-	-	5	-
Nezaměstnaní absolventi škol	19	36	4	-	-	-	-	-	-	-	-	59	-
Nezjištěno	19	59	43	30	11	18	18	21	2	2	-	223	2
Ekonomicky aktivní osoby úhrnem	92	649	788	791	844	715	828	748	114	59	-	5628	115

3. Muži a ženy úhrnem

Tab. č. 163 Obyvatelstvo ekonomicky aktivní podle věku,  
podle hlavních tříd a vybraných tříd zaměstnání a podle pohlaví

Kopřivnice

Hlavní třídy, vybrané třídy zaměstnání	Obyvatelstvo ekonomicky aktivní ve věku											Ek. aktivní celkem	z toho prac. důchodci
	- 19	20 - 24	25 - 29	30 - 34	35 - 39	40 - 44	45 - 49	50 - 54	55 - 59	60+	nezjiš- těno		
1. Zákonodárci, vedoucí a řídicí pracovníci	1	37	81	90	120	109	105	93	41	10	-	687	8
zákonodárci, vyšší úředníci	-	1	1	1	1	4	2	7	-	1	-	18	1
vedoucí a řídicí pracovníci organizací, podniků, společností	1	36	80	89	119	105	103	86	41	9	-	669	7
2. Vědečtí a odborní duševní pracovníci	-	59	159	138	172	106	119	121	78	29	-	981	41
vědci a odborníci ve fyzikálních vědách, architekti	-	19	60	45	35	23	22	21	25	2	-	252	3
vědci, odborníci a inženýři v biologických a lékař. oborech	-	1	8	9	11	17	12	9	7	3	-	77	4
odborní pedagogičtí pracovníci	-	20	55	48	84	32	54	56	33	14	-	396	25
ostatní vědci a odborní duševní pracovníci jinde neuvedení	-	19	36	36	42	34	31	35	13	10	-	256	9
3. Techničtí, zdravotničtí a pedagogičtí pracovníci	6	270	369	393	419	329	310	351	137	33	-	2617	34
technici ve fyzikálních, technických a příbuzných oborech	-	85	120	116	125	112	121	137	88	12	-	916	5
techn. pracovníci v oblasti biologie, zdravotničtí a zeměd. prac.	3	35	54	41	31	38	38	42	10	1	-	293	2
pedagogičtí pracovníci	-	6	7	7	29	14	10	25	2	2	-	102	3
jiní pomocní odborní pracovníci	3	144	188	229	234	165	141	147	37	18	-	1306	24
4. Nižší administrativní pracovníci (úředníci)	3	65	88	72	75	69	71	76	8	6	-	533	9
nižší administrativní pracovníci	3	44	63	53	58	58	63	65	7	5	-	419	8
úředníci ve službách a obchodě	-	21	25	19	17	11	8	11	1	1	-	114	1
5. Provozní pracovníci ve službách a obchodě	36	216	268	227	207	175	176	114	14	15	-	1448	33
obsluhující pracovníci	23	117	132	89	81	74	84	59	6	7	-	672	19
prodavači, manekýny a předváděči zboží	13	99	136	138	126	101	92	55	8	8	-	776	14
6. Kvalifikovaní dělníci v zemědělství, lesnictví a rybářství	2	9	16	14	12	8	8	10	5	-	-	84	1
kvalifikovaní dělníci v zeměd., lesnictví, rybářství	2	7	16	14	11	8	6	9	2	-	-	75	1
pracovníci získávající obživu v zeměd. a ryb. (samozásobitelé)	-	2	-	-	1	-	2	1	3	-	-	9	-
7. Řemeslníci a kvalifikovaní výrobci, zprac. a opraváři	34	322	459	403	440	374	400	362	158	18	-	2970	15
kvalifikovaní dělníci při dobývání surovin, stavební dělníci	7	61	84	68	70	72	78	52	21	1	-	514	2
kvalifikovaní kovodělníci a strojřemštní dělníci	20	200	293	261	316	256	265	282	130	14	-	2037	8
výrobci a oprav. přesných přístrojů, umělečtí řemesl., polygraf.	-	11	11	4	9	6	5	3	-	1	-	50	2
ostatní kvalifikovaní zpracovatelé a výrobci	7	50	71	70	45	40	52	25	7	2	-	369	3
8. Obsluha strojů a zařízení	20	152	204	189	218	192	190	202	72	8	-	1447	11
obsluha průmyslových zařízení	6	32	48	38	55	45	44	62	26	2	-	358	1
obsluha stacionárních zařízení a montážní dělníci	14	98	90	86	65	70	78	69	18	2	-	590	4
řidiči a obsluha pojezdových strojních zařízení	-	22	66	65	98	77	68	71	28	4	-	499	6
9. Pomocní a nekvalif. pracovníci	8	72	92	108	108	127	159	171	46	36	-	927	61
pomocní a nekvalif. prac. - prodej a služby	1	17	28	49	50	45	60	77	31	32	-	390	55
pomocní a nekvalif. prac. v zeměd., lesn., rybářství	-	-	-	1	1	-	2	-	-	-	-	4	-
pomocní a nekvalif. prac. v dolech, v prům., staveb. a v dopr.	7	55	64	58	57	82	97	94	15	4	-	533	6
10. Příslušníci armády	31	54	14	7	5	2	3	1	-	-	-	117	-
příslušníci armády	31	54	14	7	5	2	3	1	-	-	-	117	-
Nezaměstnaní absolventi škol	36	72	5	-	-	-	-	-	-	-	-	113	-
Nezjištěno	44	101	73	52	33	36	33	31	9	5	-	417	6
Ekonomicky aktivní osoby úhrnem	221	1429	1828	1693	1809	1527	1574	1532	568	160	-	12341	219



1. Muži

Tab. č. 164 Obyvatelstvo ekonomicky aktivní podle nejvyššího ukončeného vzdělání, podle hlavních tříd a vybraných tříd zaměstnání a podle pohlaví

Kopřivnice

Hlavní třídy, vybrané třídy zaměstnání	Nejvyšší ukončené vzdělání											Ekonomicky aktivní úhrnem
	základní, včetně neukon- čeného	střední		úplně střední			nástav- bové a vyšší	vysokoškolské			bez vzdělání a nezjištěno	
		učňovské	odborné	učňovské	odborné	všeobecné		celkem	z toho			
									bakalářské	vědecká příprava		
1. Zákodárci, vedoucí a řídicí pracovníci zákonodárci, vyšší úředníci	1	43	57	6	111	19	25	181	6	1	-	443
vedoucí a řídicí pracovníci organizací, podniků, společností	-	-	2	1	4	-	1	9	1	-	-	17
2. Vědečtí a odborní duševní pracovníci	1	43	55	5	107	19	24	172	5	1	-	426
vědci a odborníci ve fyzikálních vědách, architekti	-	2	12	7	72	11	20	288	6	10	1	413
vědci, odborníci a inženýři v biologických a lékařských oborech	-	-	3	5	45	3	10	137	2	3	1	204
odborní pedagogičtí pracovníci	-	-	-	-	-	-	-	30	-	1	-	30
ostatní vědci a odborní duševní pracovníci jinde neuvedení	-	-	4	1	12	2	8	60	-	5	-	87
3. Techničtí, zdravotničtí a pedagogičtí pracovníci	-	2	5	1	15	6	2	61	4	1	-	92
technici ve fyzikálních, technických a příbuzných oborech	8	69	126	49	635	65	74	213	9	3	1	1240
techn. pracovníci v oblasti biologie, zdravotničtí a zeměd. prac.	5	37	54	28	399	29	40	98	1	-	1	691
pedagogičtí pracovníci	-	1	3	-	13	-	3	6	2	-	-	26
jiní pomocní odborní pracovníci	-	1	1	1	15	-	4	1	-	-	-	23
4. Nižší administrativní pracovníci (úředníci)	3	30	68	20	208	36	27	108	6	3	-	500
nižší administrativní pracovníci	5	20	26	7	27	3	4	11	-	-	-	103
úředníci ve službách a obchodě	5	19	24	6	24	3	4	6	-	-	-	91
5. Provozní pracovníci ve službách a obchodě	-	1	2	1	3	-	-	5	-	-	-	12
obsluhující pracovníci	28	98	143	26	98	21	19	13	1	-	1	447
prodavači, manekýni a předváděči zboží	19	55	97	17	57	13	16	6	1	-	1	281
6. Kvalifikovaní dělníci v zemědělství, lesnictví a rybářství	9	43	46	9	41	8	3	7	-	-	-	166
kvalifikovaní dělníci v zeměd., lesnictví, rybářství	4	10	10	3	8	-	-	-	-	-	-	35
pracovníci získávající obživu v zeměd. a ryb. (samozásobitelé)	2	8	9	2	7	-	-	-	-	-	-	28
7. Řemeslníci a kvalifikovaní výrobci, zprac. a opraváři	2	2	1	1	1	-	-	-	-	-	-	7
kvalifikovaní dělníci při dobývání surovin, stavební dělníci	119	889	965	64	251	14	18	11	1	-	8	2339
kvalifikovaní kovodělníci a strojírenští dělníci	46	208	201	10	28	4	2	4	-	-	2	505
výrobci a oprav. přesných přístrojů, umělečtí řemeslníci, polygrafové	69	637	713	49	207	10	15	6	1	-	6	1712
ostatní kvalifikovaní zpracovatelé a výrobci	-	3	8	1	4	-	-	-	-	-	-	16
8. Obsluha strojů a zařízení	4	41	43	4	12	-	1	1	-	-	-	106
obsluha průmyslových zařízení	110	351	401	21	96	14	9	4	1	-	1	1007
obsluha stacionárních zařízení a montážní dělníci	37	98	107	9	29	3	-	1	-	-	1	285
řidiči a obsluha pojezdových strojních zařízení	28	110	132	6	28	6	6	1	-	-	-	317
9. Pomocní a nekvalif. pracovníci	45	143	162	6	39	5	3	2	1	-	-	405
pomocní a nekvalif. prac. - prodej a služby	104	90	96	5	16	7	2	3	1	-	3	326
pomocní a nekvalif. prac. v zeměd., lesn., rybářství	13	28	27	1	9	4	2	2	1	-	-	86
pomocní a nekvalif. prac. v dolech, v prům., staveb. a v dopravě	-	2	-	-	-	-	-	-	-	-	-	2
10. Příslušníci armády	91	60	69	4	7	3	-	1	-	-	3	238
příslušníci armády	1	16	21	3	32	6	8	24	3	1	1	112
Nezaměstnaní absolventi škol	1	16	21	3	32	6	8	24	3	1	1	112
Nezjištěno	13	8	5	3	12	1	9	2	2	-	1	54
Ekonomicky aktivní osoby úhrnem	68	35	36	7	24	8	5	6	1	-	5	194
	461	1631	1898	201	1382	169	193	756	31	15	22	6713

2. Ženy

Tab. č. 164 Obyvatelstvo ekonomicky aktivní podle nejvyššího ukončeného vzdělání, podle hlavních tříd a vybraných tříd zaměstnání a podle pohlaví

Kopřivnice

Hlavní třídy, vybrané třídy zaměstnání	Nejvyšší ukončené vzdělání											Ekonomicky aktivní úhrnem
	základní, včetně neukon- čeného	střední		úplně střední			nástav- bové a vyšší	vysokoškolské			bez vzdělání a nezjištěno	
		učňovské	odborné	učňovské	odborné	všeobecné		celkem	z toho			
									bakalářské	vědecká příprava		
1. Zákonodárci, vedoucí a řídicí pracovníci zákonodárci, vyšší úředníci	3	20	39	6	72	25	29	50	1	-	-	244
vedoucí a řídicí pracovníci organizací, podniků, společností	-	-	1	-	-	-	-	-	-	-	-	1
2. Vědečtí a odborní duševní pracovníci	3	20	38	6	72	25	29	50	1	-	-	243
vědci a odborníci ve fyzikálních vědách, architekti	2	4	3	-	129	30	49	351	12	2	-	568
vědci, odborníci a inženýři v biologických a lékařských oborech	-	2	-	-	20	1	3	22	-	-	-	48
odborní pedagogičtí pracovníci	-	-	-	-	1	-	-	46	1	-	-	47
ostatní vědci a odborní duševní pracovníci jinde neuvedení	1	-	1	-	49	11	31	216	7	1	-	309
3. Techničtí, zdravotničtí a pedagogičtí pracovníci	1	2	2	-	59	18	15	67	4	1	-	164
technici ve fyzikálních, technických a příbuzných oborech	18	40	104	5	799	151	177	82	11	-	1	1377
techn. pracovníci v oblasti biologie, zdravotničtí a zeměd. prac.	6	19	28	-	130	18	7	17	-	-	-	225
pedagogičtí pracovníci	2	2	5	1	179	11	61	5	3	-	1	267
jiní pomocní odborní pracovníci	-	-	1	1	59	3	13	2	-	-	-	79
4. Nižší administrativní pracovníci (úředníci)	10	19	70	3	431	119	96	58	8	-	-	806
nižší administrativní pracovníci	33	67	69	9	149	59	34	10	1	-	-	430
úředníci ve službách a obchodě	30	62	56	5	106	41	22	6	-	-	-	328
5. Provozní pracovníci ve službách a obchodě	3	5	13	4	43	18	12	4	1	-	-	102
obsluhující pracovníci	99	296	374	23	138	40	28	1	-	-	2	1001
prodavači, manekýni a předváděči zboží	55	104	152	8	45	13	12	-	-	-	2	391
6. Kvalifikovaní dělníci v zemědělství, lesnictví a rybářství	44	192	222	15	93	27	16	1	-	-	-	610
kvalifikovaní dělníci v zeměd., lesnictví, rybářství	2	18	17	1	9	-	1	-	-	-	1	49
pracovníci získávající obživu v zeměd. a ryb. (samozásobitelé)	2	17	16	1	9	-	1	-	-	-	1	47
7. Řemeslníci a kvalifikovaní výrobci, zprac. a opraváři	-	1	1	-	-	-	-	-	-	-	-	2
kvalifikovaní dělníci při dobývání surovin, stavební dělníci	75	217	225	8	80	16	7	1	-	-	2	631
kvalifikovaní kovodělníci a strojírenští dělníci	2	2	3	-	1	1	-	-	-	-	-	9
výrobci a oprav. přesných přístrojů, umělečtí řemeslníci, polygrafové	41	105	106	8	51	10	3	-	-	-	1	325
ostatní kvalifikovaní zpracovatelé a výrobci	1	10	11	-	7	3	1	1	-	-	-	34
8. Obsluha strojů a zařízení	31	100	105	-	21	2	3	-	-	-	1	263
obsluha průmyslových zařízení	73	131	149	5	53	15	11	1	-	-	2	440
obsluha stacionárních zařízení a montážní dělníci	16	19	18	1	15	1	2	-	-	-	1	73
řidiči a obsluha pojezdových strojních zařízení	29	80	102	3	34	14	9	1	-	-	1	273
9. Pomocní a nekvalif. pracovníci	28	32	29	1	4	-	-	-	-	-	-	94
pomocní a nekvalif. prac. - prodej a služby	211	158	162	5	40	23	1	-	-	-	1	601
pomocní a nekvalif. prac. v zeměd., lesn., rybářství	105	79	91	2	17	10	-	-	-	-	-	304
pomocní a nekvalif. prac. v dolech, v prům., staveb. a v dopravě	-	-	1	-	1	-	-	-	-	-	-	2
10. Příslušníci armády	106	79	70	3	22	13	1	-	-	-	1	295
příslušníci armády	-	-	-	1	3	1	-	-	-	-	-	5
Nezaměstnaní absolventi škol	-	-	-	1	3	1	-	-	-	-	-	5
Nezjištěno	8	7	3	-	25	8	5	3	-	-	-	59
Ekonomicky aktivní osoby úhrnem	75	35	42	1	34	13	5	9	4	-	9	223
	599	993	1187	64	1531	381	347	508	29	2	18	5628

3. Muži a ženy úhrnem

Tab. č. 164 Obyvatelstvo ekonomicky aktivní podle nejvyššího ukončeného vzdělání, podle hlavních tříd a vybraných tříd zaměstnání a podle pohlaví

Kopřivnice

Hlavní třídy, vybrané třídy zaměstnání	Nejvyšší ukončené vzdělání											Ekonomicky aktivní úhrnem
	základní, včetně neukon- čeného	střední		úplně střední			nástav- bové a vyšší	vysokoškolské			bez vzdělání a nezjištěno	
		učňovské	odborné	učňovské	odborné	všeobecné		celkem	z toho			
									bakalářské	vědecká příprava		
1. Zákodníci, vedoucí a řídicí pracovníci zákonodárci, vyšší úředníci	4	63	96	12	183	44	54	231	7	1	-	687
vedoucí a řídicí pracovníci organizací, podniků, společností	-	-	3	1	4	-	1	9	1	-	-	18
2. Vědečtí a odborní duševní pracovníci	4	63	93	11	179	44	53	222	6	1	-	669
vědci a odborníci ve fyzikálních vědách, architekti	2	6	15	7	201	41	69	639	18	12	1	981
vědci, odborníci a inženýři v biologických a lékařských oborech	-	2	3	5	65	4	13	159	2	3	1	252
odborní pedagogičtí pracovníci	-	-	-	-	1	-	-	76	1	1	-	77
ostatní vědci a odborní duševní pracovníci jinde neuvedení	1	-	5	1	61	13	39	276	7	6	-	396
3. Techničtí, zdravotničtí a pedagogičtí pracovníci	1	4	7	1	74	24	17	128	8	2	-	256
technici ve fyzikálních, technických a příbuzných oborech	26	109	230	54	1434	216	251	295	20	3	2	2617
techn. pracovníci v oblasti biologie, zdravotničtí a zeměd. prac.	11	56	82	28	529	47	47	115	1	-	1	916
pedagogičtí pracovníci	2	3	8	1	192	11	64	11	5	-	1	293
jiní pomocní odborní pracovníci	-	1	2	2	74	3	17	3	-	-	-	102
4. Nižší administrativní pracovníci (úředníci)	13	49	138	23	639	155	123	166	14	3	-	1306
nižší administrativní pracovníci	38	87	95	16	176	62	38	21	1	-	-	533
úředníci ve službách a obchodě	35	81	80	11	130	44	26	12	-	-	-	419
5. Provozní pracovníci ve službách a obchodě	3	6	15	5	46	18	12	9	1	-	-	114
obsluhující pracovníci	127	394	517	49	236	61	47	14	1	-	3	1448
prodavači, manekýni a předváděči zboží	74	159	249	25	102	26	28	6	1	-	3	672
6. Kvalifikovaní dělníci v zemědělství, lesnictví a rybářství	53	235	268	24	134	35	19	8	-	-	-	776
kvalifikovaní dělníci v zeměd., lesnictví, rybářství	6	28	27	4	17	-	1	-	-	-	1	84
pracovníci získávající obživu v zeměd. a ryb. (samozásobitelé)	4	25	25	3	16	-	1	-	-	-	1	75
7. Řemeslníci a kvalifikovaní výrobci, zprac. a opraváři	2	3	2	1	1	-	-	-	-	-	-	9
kvalifikovaní dělníci při dobývání surovin, stavební dělníci	194	1106	1190	72	331	30	25	12	1	-	10	2970
kvalifikovaní kovodělníci a strojírenští dělníci	48	210	204	10	29	5	2	4	-	-	2	514
výrobci a oprav. přesných přístrojů, umělečtí řemeslníci, polygrafové	110	742	819	57	258	20	18	6	1	-	7	2037
ostatní kvalifikovaní zpracovatelé a výrobci	1	13	19	1	11	3	1	1	-	-	-	50
8. Obsluha strojů a zařízení	35	141	148	4	33	2	4	1	-	-	1	369
obsluha průmyslových zařízení	183	482	550	26	149	29	20	5	1	-	3	1447
obsluha stacionárních zařízení a montážní dělníci	53	117	125	10	44	4	2	1	-	-	2	358
řidiči a obsluha pojezdových strojních zařízení	57	190	234	9	62	20	15	2	-	-	1	590
9. Pomocní a nekvalif. pracovníci	73	175	191	7	43	5	3	2	1	-	-	499
pomocní a nekvalif. prac. - prodej a služby	315	248	258	10	56	30	3	3	1	-	4	927
pomocní a nekvalif. prac. v zeměd., lesn., rybářství	118	107	118	3	26	14	2	2	1	-	-	390
pomocní a nekvalif. prac. v dolech, v prům., staveb. a v dopravě	-	2	1	-	1	-	-	-	-	-	-	4
10. Příslušníci armády	197	139	139	7	29	16	1	1	-	-	4	533
příslušníci armády	1	16	21	4	35	7	8	24	3	1	1	117
Nezaměstnaní absolventi škol	1	16	21	4	35	7	8	24	3	1	1	117
Nezjištěno	21	15	8	3	37	9	14	5	2	-	1	113
Ekonomicky aktivní osoby úhrnem	143	70	78	8	58	21	10	15	5	-	14	417
	1060	2624	3085	265	2913	550	540	1264	60	17	40	12341

1. Muži

Tab. č. 165 Obyvatelstvo ekonomicky aktivní podle věku,  
podle odvětví ekonomické činnosti a podle pohlaví

Kopřivnice

Odvětví ekonomické činnosti	Obyvatelstvo ekonomicky aktivní ve věku											Ekonomicky aktivní celkem	z toho prac. důchodci
	- 19	20 - 24	25 - 29	30 - 34	35 - 39	40 - 44	45 - 49	50 - 54	55 - 59	60+	nezjištěno		
Zemědělství a myslivost, lesnictví	2	6	15	7	8	14	10	17	9	2	-	90	4
v tom:													
zemědělství, myslivost	2	3	9	4	6	12	9	17	9	2	-	73	4
lesnictví, těžba dřeva	-	3	6	3	2	2	1	-	-	-	-	17	-
Rybolov, chov ryb	-	1	-	-	-	-	-	-	-	-	-	1	-
Dobývání nerostných surovin	1	6	19	18	29	18	10	15	3	1	-	120	-
Zpracovatelský průmysl	38	376	480	443	470	435	417	472	302	37	-	3470	26
v tom:													
potravinařský a tabákový průmysl	1	21	9	15	9	11	11	6	3	2	-	88	2
textilní a oděvní průmysl	-	5	11	7	6	12	5	4	-	-	-	50	-
kožedělný průmysl	-	1	2	-	-	-	-	-	-	-	-	3	-
dřevozpracující průmysl	4	15	21	18	10	13	8	5	4	2	-	100	2
papírenský a polygrafický průmysl; vydavatel. činn.	-	4	3	4	-	4	1	2	-	-	-	18	-
koksování, rafinér. zprac. ropy, výroba jaderných paliv	-	-	-	-	-	-	-	-	-	-	-	-	-
chemický a farmaceutický průmysl	-	4	3	4	4	2	-	1	-	1	-	19	-
gumárenský a plastikařský průmysl	-	10	11	11	1	2	3	3	-	1	-	42	-
průmysl skla, keramiky, porcelánu a stav. hmot	-	3	3	1	3	4	5	1	-	2	-	22	2
výroba kovů a kovodělných výrobků	5	73	81	78	87	67	58	89	56	3	-	597	-
výroba strojů a zařízení pro další výrobu	2	71	114	92	111	101	88	84	47	9	-	719	8
výroba elektrických a optických přístrojů	3	30	31	14	9	6	3	4	3	-	-	103	-
výroba dopravních prostředků	21	123	173	181	215	203	224	265	187	16	-	1608	11
ostatní zpracovatelský průmysl	2	16	18	18	15	10	11	8	2	1	-	101	1
Výroba a rozvod elektřiny, plynu a vody	-	5	27	28	8	13	18	17	8	4	-	128	2
Stavebnictví	6	40	78	55	59	60	67	42	15	2	-	424	4
Obchod, opravy motorových vozidel a spotřebního zboží	7	53	101	93	114	65	48	45	20	8	-	554	9
z toho													
maloobchod, opravy spotřebního zboží	2	20	38	37	55	32	21	14	4	5	-	228	5
Pohostinství a ubytování	4	47	42	20	18	22	15	13	4	-	-	185	1
Doprava, skladování, pošty a telekomunikace	-	20	57	57	62	56	39	42	17	3	-	353	5
Peněžnictví a pojišťovnictví	1	5	7	15	10	4	5	6	1	-	-	54	1
Činn. v obl. nemov., služby pro podniky, výzkum a vývoj	-	27	58	47	40	22	23	21	13	11	-	262	15
z toho													
výzkum a vývoj	-	1	6	6	6	2	2	3	5	1	-	32	2
Veřejná správa; obrana; sociální zabezpečení	28	64	39	45	35	23	17	24	7	-	-	282	1
Školství	-	9	11	10	26	16	17	21	16	12	-	138	12
Zdravotnictví, veterinární a sociální činnosti	-	5	11	9	8	8	12	13	3	4	-	73	6
Ostatní veřejné a osobní služby	2	29	42	28	42	26	27	16	20	14	-	246	13
Nezjištěno	40	87	53	27	36	30	21	20	16	3	-	333	5
Ekonomicky aktivní osoby úhrnem	129	780	1040	902	965	812	746	784	454	101	-	6713	104

2. Ženy

Tab. č. 165 Obyvatelstvo ekonomicky aktivní podle věku,  
podle odvětví ekonomické činnosti a podle pohlaví

Kopřivnice

Odvětví ekonomické činnosti	Obyvatelstvo ekonomicky aktivní ve věku											Ekonomicky aktivní celkem	z toho prac. důchodci
	- 19	20 - 24	25 - 29	30 - 34	35 - 39	40 - 44	45 - 49	50 - 54	55 - 59	60+	nezjištěno		
Zemědělství a myslivost, lesnictví	-	6	10	13	10	12	8	9	3	1	-	72	3
v tom:													
zemědělství, myslivost	-	6	10	13	9	12	7	9	3	1	-	70	3
lesnictví, těžba dřeva	-	-	-	-	1	-	1	-	-	-	-	2	-
Rybolov, chov ryb	-	-	-	-	-	-	1	-	-	-	-	1	-
Dobývání nerostných surovin	-	-	-	-	1	1	1	-	-	-	-	3	-
Zpracovatelský průmysl	23	225	268	283	327	279	396	354	30	8	-	2193	17
v tom:													
potravinařský a tabákový průmysl	6	26	32	28	22	19	21	15	1	-	-	170	2
textilní a oděvní průmysl	6	45	59	66	43	37	36	19	2	2	-	315	2
kožedělný průmysl	-	2	1	2	-	1	1	-	1	-	-	8	1
dřevozpracující průmysl	-	1	1	8	2	5	2	2	-	-	-	21	-
papírenský a polygrafický průmysl; vydavatel. činn.	-	1	7	2	2	1	2	1	-	-	-	16	-
koksování, rafinér. zprac. ropy, výroba jaderných paliv	-	-	-	-	-	-	-	-	-	-	-	-	-
chemický a farmaceutický průmysl	-	2	4	2	5	-	3	2	-	-	-	18	-
gumárenský a plastikařský průmysl	3	23	16	6	7	2	2	-	-	-	-	59	-
průmysl skla, keramiky, porcelánu a stav. hmot	-	1	2	2	4	2	2	-	-	1	-	14	1
výroba kovů a kovodělných výrobků	-	11	18	15	17	20	37	33	4	-	-	155	-
výroba strojů a zařízení pro další výrobu	-	27	23	27	52	46	71	56	4	1	-	307	3
výroba elektrických a optických přístrojů	3	24	29	20	24	9	17	10	1	-	-	137	-
výroba dopravních prostředků	5	50	67	100	143	130	195	208	16	4	-	918	8
ostatní zpracovatelský průmysl	-	12	9	5	6	7	7	8	1	-	-	55	-
Výroba a rozvod elektřiny, plynu a vody	-	2	2	3	4	4	7	5	2	1	-	30	1
Stavebnictví	-	8	9	13	8	6	6	4	1	1	-	56	1
Obchod, opravy motorových vozidel a spotřebního zboží	8	82	102	134	114	98	95	52	2	7	-	694	10
z toho													
maloobchod, opravy spotřebního zboží	7	67	87	102	93	84	76	46	2	6	-	570	9
Pohostinství a ubytování	11	54	45	31	31	29	40	25	3	2	-	271	7
Doprava, skladování, pošty a telekomunikace	-	20	26	32	30	19	13	21	2	-	-	163	-
Peněžnictví a pojišťovnictví	1	7	26	25	19	11	12	14	1	1	-	117	1
Činn. v obl. nemov., služby pro podniky, výzkum a vývoj	2	28	36	32	27	36	22	13	8	3	-	207	8
z toho													
výzkum a vývoj	-	1	2	-	-	-	-	2	-	-	-	5	-
Veřejná správa; obrana; sociální zabezpečení	2	20	42	38	42	28	26	17	5	1	-	221	4
Školství	-	17	60	62	116	66	76	103	25	14	-	539	25
Zdravotnictví, veterinární a sociální činnosti	3	39	66	42	53	62	56	56	13	3	-	393	5
Ostatní veřejné a osobní služby	4	34	36	41	39	37	38	44	13	14	-	300	27
Nezjištěno	38	107	60	42	23	27	31	31	6	3	-	368	6
Ekonomicky aktivní osoby úhrnem	92	649	788	791	844	715	828	748	114	59	-	5628	115

## 3. Muži a ženy úhrnem

Tab. č. 165 Obyvatelstvo ekonomicky aktivní podle věku, podle odvětví ekonomické činnosti a podle pohlaví

Kopřivnice

Odvětví ekonomické činnosti	Obyvatelstvo ekonomicky aktivní ve věku											Ekonomicky aktivní celkem	z toho prac. důchodci
	- 19	20 - 24	25 - 29	30 - 34	35 - 39	40 - 44	45 - 49	50 - 54	55 - 59	60+	nezjištěno		
Zemědělství a myslivost, lesnictví	2	12	25	20	18	26	18	26	12	3	-	162	7
v tom:													
zemědělství, myslivost	2	9	19	17	15	24	16	26	12	3	-	143	7
lesnictví, těžba dřeva	-	3	6	3	3	2	2	-	-	-	-	19	-
Rybolov, chov ryb	-	1	-	-	-	-	1	-	-	-	-	2	-
Dobývání nerostných surovin	1	6	19	18	30	19	11	15	3	1	-	123	-
Zpracovatelský průmysl	61	601	748	726	797	714	813	826	332	45	-	5663	43
v tom:													
potravinařský a tabákový průmysl	7	47	41	43	31	30	32	21	4	2	-	258	4
textilní a oděvní průmysl	6	50	70	73	49	49	41	23	2	2	-	365	2
kožedělný průmysl	-	3	3	2	-	1	1	-	1	-	-	11	1
dřevozpracující průmysl	4	16	22	26	12	18	10	7	4	2	-	121	2
papírenský a polygrafický průmysl; vydavatel. činn.	-	5	10	6	2	5	3	3	-	-	-	34	-
koksování, rafinér. zprac. ropy, výroba jaderných paliv	-	-	-	-	-	-	-	-	-	-	-	-	-
chemický a farmaceutický průmysl	-	6	7	6	9	2	3	3	-	1	-	37	-
gumárenský a plastikařský průmysl	3	33	27	17	8	4	5	3	-	1	-	101	-
průmysl skla, keramiky, porcelánu a stav. hmot	-	4	5	3	7	6	7	1	-	3	-	36	3
výroba kovů a kovodělných výrobků	5	84	99	93	104	87	95	122	60	3	-	752	-
výroba strojů a zařízení pro další výrobu	2	98	137	119	163	147	159	140	51	10	-	1026	11
výroba elektrických a optických přístrojů	6	54	60	34	33	15	20	14	4	-	-	240	-
výroba dopravních prostředků	26	173	240	281	358	333	419	473	203	20	-	2526	19
ostatní zpracovatelský průmysl	2	28	27	23	21	17	18	16	3	1	-	156	1
Výroba a rozvod elektřiny, plynu a vody	-	7	29	31	12	17	25	22	10	5	-	158	3
Stavebnictví	6	48	87	68	67	66	73	46	16	3	-	480	5
Obchod, opravy motorových vozidel a spotřebního zboží	15	135	203	227	228	163	143	97	22	15	-	1248	19
z toho													
maloobchod, opravy spotřebního zboží	9	87	125	139	148	116	97	60	6	11	-	798	14
Pohostinství a ubytování	15	101	87	51	49	51	55	38	7	2	-	456	8
Doprava, skladování, pošty a telekomunikace	-	40	83	89	92	75	52	63	19	3	-	516	5
Peněžnictví a pojišťovnictví	2	12	33	40	29	15	17	20	2	1	-	171	2
Činn. v obl. nemov., služby pro podniky, výzkum a vývoj	2	55	94	79	67	58	45	34	21	14	-	469	23
z toho													
výzkum a vývoj	-	2	8	6	6	2	2	5	5	1	-	37	2
Veřejná správa; obrana; sociální zabezpečení	30	84	81	83	77	51	43	41	12	1	-	503	5
Školství	-	26	71	72	142	82	93	124	41	26	-	677	37
Zdravotnictví, veterinární a sociální činnosti	3	44	77	51	61	70	68	69	16	7	-	466	11
Ostatní veřejné a osobní služby	6	63	78	69	81	63	65	60	33	28	-	546	40
Nezjištěno	78	194	113	69	59	57	52	51	22	6	-	701	11
<b>Ekonomicky aktivní osoby úhrnem</b>	<b>221</b>	<b>1429</b>	<b>1828</b>	<b>1693</b>	<b>1809</b>	<b>1527</b>	<b>1574</b>	<b>1532</b>	<b>568</b>	<b>160</b>	-	<b>12341</b>	<b>219</b>

Tab. č. 166 Zaměstnané osoby podle pohlaví, druhého nebo dalšího zaměstnání a podle nejvyššího ukončeného vzdělání, hlavních tříd zaměstnání a odvětví ekonomické činnosti hlavního zaměstnání

Kopřivnice

Nejvyšší ukončené vzdělání, hlavní třídy zaměstnání, odvětví ekonomické činnosti	Zaměstnaní muži					Zaměstnané ženy					Zaměstnané osoby úhrnem	
	s druhým nebo dalším zaměstnáním			pouze s jedním (hlavním) zaměstnáním	úhrnem	s druhým nebo dalším zaměstnáním			pouze s jedním (hlavním) zaměstnáním	úhrnem		
	samostatně činní	ostatní	celkem			samostatně činní	ostatní	celkem				
<b>Nejvyšší ukončené vzdělání</b>												
základní vč. neukončeného	2	3	5	270	275	4	3	7	417	424	699	
střední	56	41	97	3059	3156	15	16	31	1794	1825	4981	
úplně střední	65	30	95	1519	1614	43	20	63	1687	1750	3364	
vyšší a nástavbové	8	5	13	156	169	10	9	19	299	318	487	
vysokoškolské	55	25	80	651	731	22	11	33	457	490	1221	
nezjištěno	1	-	1	10	11	1	-	1	9	10	21	
<b>celkem</b>	<b>187</b>	<b>104</b>	<b>291</b>	<b>5665</b>	<b>5956</b>	<b>95</b>	<b>59</b>	<b>154</b>	<b>4663</b>	<b>4817</b>	<b>10773</b>	
<b>Hlavní třídy zaměstnání</b>												
zákonodárci, vedoucí a řídicí pracovníci	30	12	42	388	430	9	3	12	223	235	665	
vědečtí a odborní duševní pracovníci	25	11	36	371	407	25	14	39	510	549	956	
techničtí, zdravotničtí a pedagogičtí pracovníci	60	29	89	1087	1176	38	14	52	1238	1290	2466	
nižší administrativní pracovníci (úředníci)	1	2	3	93	96	5	4	9	366	375	471	
provozní pracovníci ve službách a obchodě	19	5	24	373	397	3	9	12	812	824	1221	
kvalifikovaní dělníci v zemědělství a lesnictví	1	-	1	28	29	2	1	3	29	32	61	
řemeslníci a kvalifikovaní výrobci, zpracovatelé a opraváři	31	29	60	2044	2104	3	4	7	521	528	2632	
obsluha strojů a zařízení	14	8	22	897	919	2	2	4	392	396	1315	
pomocní a nekvalif. pracovníci	2	8	10	229	239	6	7	13	489	502	741	
příslušníci armády	-	-	-	110	110	-	-	-	5	5	115	
nezaměstnaní absolventi škol	-	-	-	-	-	-	-	-	-	-	-	
nezjištěno	4	-	4	45	49	2	1	3	78	81	130	
<b>celkem</b>	<b>187</b>	<b>104</b>	<b>291</b>	<b>5665</b>	<b>5956</b>	<b>95</b>	<b>59</b>	<b>154</b>	<b>4663</b>	<b>4817</b>	<b>10773</b>	
<b>Odvětví ekonomické činnosti</b>												
zemědělství, lesnictví, rybolov	4	2	6	77	83	2	1	3	49	52	135	
průmysl	73	44	117	3306	3423	22	18	40	1925	1965	5388	
stavebnictví	8	9	17	332	349	1	-	1	44	45	394	
obchod, opravy motor. vozidel a spotř. zboží	32	11	43	474	517	15	6	21	566	587	1104	
pohostinství a ubytování	4	-	4	150	154	1	1	2	215	217	371	
doprava, pošty a telekomunikace	13	10	23	290	313	4	2	6	144	150	463	
peněžnictví a pojišťovnictví	2	1	3	47	50	6	3	9	98	107	157	
činnosti v oblasti nemovitostí, služby pro podniky	19	6	25	199	224	7	-	7	171	178	402	
výzkum a vývoj	2	1	3	27	30	-	-	-	5	5	35	
veřejná správa, obrana, sociální zabezpečení	3	2	5	266	271	4	4	8	204	212	483	
školařství	10	2	12	124	136	20	13	33	486	519	655	
zdravotnictví, veterinární a sociální činnosti	3	6	9	64	73	5	5	10	361	371	444	
ostatní veřejné a osobní služby	9	9	18	189	207	6	5	11	245	256	463	
nezjištěno	5	1	6	120	126	2	1	3	150	153	279	
<b>celkem</b>	<b>187</b>	<b>104</b>	<b>291</b>	<b>5665</b>	<b>5956</b>	<b>95</b>	<b>59</b>	<b>154</b>	<b>4663</b>	<b>4817</b>	<b>10773</b>	

1. Muži

Tab. č. 167 Zaměstnavatelé podle věku, podle počtu zaměstnaných osob, nejvyššího ukončeného vzdělání, odvětví ekonomické činnosti a podle pohlaví

Kopřivnice

Počet zaměstnaných osob, nejvyšší ukončené vzdělání, odvětví ekonomické činnosti	Věk											Počet zaměstnavatelů celkem
	- 24	25 - 29	30 - 34	35 - 39	40 - 44	45 - 49	50 - 54	55 - 59	60 - 64	65+	nezjištěno	
Zaměstnavatelé úhrnem	14	20	29	49	48	35	28	10	1	3	-	237
v tom s počtem zaměstnaných osob												
1 - 4	B	B	B	B	B	B	B	B	B	B	B	B
5 - 19	B	B	B	B	B	B	B	B	B	B	B	B
20 - 49	B	B	B	B	B	B	B	B	B	B	B	B
50+	B	B	B	B	B	B	B	B	B	B	B	B
nezjištěno	B	B	B	B	B	B	B	B	B	B	B	B
v tom s nejvyšším ukončeným vzděláním												
základní vč. neukončeného	1	-	-	1	1	-	-	2	-	-	-	5
střední	6	8	11	19	19	16	9	1	-	2	-	91
úplně střední	6	6	8	18	18	9	10	2	-	1	-	78
vyšší a nástavbové	-	3	2	2	1	2	2	2	-	-	-	14
vysokoškolské	1	3	8	9	9	8	7	3	1	-	-	49
nezjištěno	-	-	-	-	-	-	-	-	-	-	-	-
v tom odvětví ekonomické činnosti												
zemědělství, lesnictví, rybolov	-	-	-	-	-	-	-	1	-	-	-	1
průmysl	6	3	6	7	11	3	7	-	1	2	-	46
stavebnictví	-	1	2	6	7	-	4	3	-	-	-	23
obchod, opravy motor. vozidel a spotř. zboží	3	3	11	22	13	12	7	1	-	1	-	73
pohostinství a ubytování	4	3	3	4	6	9	5	1	-	-	-	35
doprava, pošty a telekomunikace	-	2	-	4	-	3	2	-	-	-	-	11
peněžnictví a pojišťovnictví	-	1	-	-	-	-	-	-	-	-	-	1
činnosti v oblasti nemovitostí, služby pro podniky	-	3	6	1	2	1	2	-	-	-	-	15
výzkum a vývoj	-	-	-	-	-	1	-	-	-	-	-	1
veřejná správa, obrana, sociální zabezpečení	-	-	-	-	-	-	-	-	-	-	-	-
školství	-	-	-	-	1	1	-	2	-	-	-	4
zdravotnictví, veterinární a sociální činnosti	-	-	-	-	5	2	-	2	-	-	-	9
ostatní veřejné a osobní služby	1	4	1	4	3	2	1	-	-	-	-	16
nezjištěno	-	-	-	1	-	1	-	-	-	-	-	2



2. Ženy

Tab. č. 167 Zaměstnavatelé podle věku, podle počtu zaměstnáváných osob, nejvyššího ukončeného vzdělání, odvětví ekonomické činnosti a podle pohlaví

Kopřivnice

Počet zaměstnáváných osob, nejvyšší ukončené vzdělání, odvětví ekonomické činnosti	Věk											Počet zaměstnavatelů celkem
	- 24	25 - 29	30 - 34	35 - 39	40 - 44	45 - 49	50 - 54	55 - 59	60 - 64	65+	nezjištěno	
Zaměstnavatelé úhrnem	2	6	14	15	20	23	15	5	1	-	-	101
v tom s počtem zaměstnáváných osob												
1 - 4	B	B	B	B	B	B	B	B	B	B	B	B
5 - 19	B	B	B	B	B	B	B	B	B	B	B	B
20 - 49	B	B	B	B	B	B	B	B	B	B	B	B
50+	B	B	B	B	B	B	B	B	B	B	B	B
nezjištěno	B	B	B	B	B	B	B	B	B	B	B	B
v tom s nejvyšším ukončeným vzděláním												
základní vč. neukončeného	-	-	-	1	-	1	1	-	-	-	-	3
střední	2	3	4	5	6	4	3	-	-	-	-	27
úplně střední	-	3	8	4	6	7	7	1	-	-	-	36
vyšší a nástavbové	-	-	1	1	1	1	-	-	-	-	-	4
vysokoškolské	-	-	1	4	7	10	4	4	1	-	-	31
nezjištěno	-	-	-	-	-	-	-	-	-	-	-	-
v tom odvětví ekonomické činnosti												
zemědělství, lesnictví, rybolov	-	-	-	-	-	-	-	-	-	-	-	-
průmysl	1	1	3	3	3	4	1	1	-	-	-	17
stavebnictví	-	-	-	-	1	1	1	-	-	-	-	3
obchod, opravy motor. vozidel a spotř. zboží	-	1	6	4	4	5	4	-	-	-	-	24
pohostinství a ubytování	-	1	3	2	4	2	1	-	-	-	-	13
doprava, pošty a telekomunikace	-	-	-	2	-	-	1	-	-	-	-	3
peněžnictví a pojišťovnictví	-	-	-	-	-	-	-	-	-	-	-	-
činnosti v oblasti nemovitostí, služby pro podniky	-	1	1	-	-	1	-	-	-	-	-	3
výzkum a vývoj	-	-	-	-	-	-	-	-	-	-	-	-
veřejná správa, obrana, sociální zabezpečení	-	-	-	-	-	1	-	-	-	-	-	1
školství	-	-	-	1	-	1	-	-	1	-	-	3
zdravotnictví, veterinární a sociální činnosti	-	-	-	3	5	6	6	4	-	-	-	24
ostatní veřejné a osobní služby	-	1	1	-	2	2	-	-	-	-	-	6
nezjištěno	1	1	-	-	1	-	1	-	-	-	-	4

3. Muži a ženy úhrnem

Tab. č. 167 Zaměstnavatelé podle věku, podle počtu zaměstnáváných osob, nejvyššího ukončeného vzdělání, odvětví ekonomické činnosti a podle pohlaví

Kopřivnice

Počet zaměstnáváných osob, nejvyšší ukončené vzdělání, odvětví ekonomické činnosti	Věk											Počet zaměstnavatelů celkem
	- 24	25 - 29	30 - 34	35 - 39	40 - 44	45 - 49	50 - 54	55 - 59	60 - 64	65+	nezjištěno	
Zaměstnavatelé úhrnem	16	26	43	64	68	58	43	15	2	3	-	338
v tom s počtem zaměstnáváných osob												
1 - 4	B	B	B	B	B	B	B	B	B	B	B	B
5 - 19	B	B	B	B	B	B	B	B	B	B	B	B
20 - 49	B	B	B	B	B	B	B	B	B	B	B	B
50+	B	B	B	B	B	B	B	B	B	B	B	B
nezjištěno	B	B	B	B	B	B	B	B	B	B	B	B
v tom s nejvyšším ukončeným vzděláním												
základní vč. neukončeného	1	-	-	2	1	1	1	2	-	-	-	8
střední	8	11	15	24	25	20	12	1	-	2	-	118
úplně střední	6	9	16	22	24	16	17	3	-	1	-	114
vyšší a nástavbové	-	3	3	3	2	3	2	2	-	-	-	18
vysokoškolské	1	3	9	13	16	18	11	7	2	-	-	80
nezjištěno	-	-	-	-	-	-	-	-	-	-	-	-
v tom odvětví ekonomické činnosti												
zemědělství, lesnictví, rybolov	-	-	-	-	-	-	-	1	-	-	-	1
průmysl	7	4	9	10	14	7	8	1	1	2	-	63
stavebnictví	-	1	2	6	8	1	5	3	-	-	-	26
obchod, opravy motor. vozidel a spotř. zboží	3	4	17	26	17	17	11	1	-	1	-	97
pohostinství a ubytování	4	4	6	6	10	11	6	1	-	-	-	48
doprava, pošty a telekomunikace	-	2	-	6	-	3	3	-	-	-	-	14
peněžnictví a pojišťovnictví	-	1	-	-	-	-	-	-	-	-	-	1
činnosti v oblasti nemovitostí, služby pro podniky	-	4	7	1	2	2	-	-	-	-	-	18
výzkum a vývoj	-	-	-	-	-	1	-	-	-	-	-	1
veřejná správa, obrana, sociální zabezpečení	-	-	-	-	-	1	-	-	-	-	-	1
školství	-	-	-	1	1	2	-	2	1	-	-	7
zdravotnictví, veterinární a sociální činnosti	-	-	-	3	10	8	6	6	-	-	-	33
ostatní veřejné a osobní služby	1	5	2	4	5	4	1	-	-	-	-	22
nezjištěno	1	1	-	1	1	1	1	-	-	-	-	6

Tab. č. 168 Ženy podle počtu narozených dětí a podle rodinného stavu, pořadí manželství a věku ženy

Kopřivnice

Rodinný stav, pořadí manželství, věk ženy	Ženy s počtem narozených dětí												Počet narozených dětí				
	0	1	2	3	4	5	6	7	8	9	10+	nejz.	celkem	úhrnem	na 1000 žen		
															celkem	s dětmi	
Svobodné ženy podle počtu narozených dětí																	
- 19	655	8	-	-	-	-	-	-	-	-	-	-	171	834	8	12	1000
20 - 24	554	36	4	1	-	-	-	-	-	-	-	-	118	713	47	79	1146
25 - 29	203	37	11	1	-	-	1	-	-	-	-	-	46	299	67	265	1340
30 - 34	35	21	7	2	-	-	1	-	-	-	-	-	13	79	46	697	1484
35 - 39	21	11	-	1	-	-	1	-	-	-	-	-	2	36	19	559	1462
40 - 44	13	9	2	1	1	-	-	-	-	-	-	-	4	30	20	769	1538
45 - 49	19	10	-	-	-	-	-	-	-	-	-	-	1	30	10	345	1000
50 - 54	12	6	3	1	-	-	-	-	-	-	-	-	6	28	15	682	1500
55 - 59	14	8	-	-	-	-	-	-	-	-	-	-	4	26	8	364	1000
60+	20	2	2	-	-	-	-	-	-	-	-	-	9	33	6	250	1500
nezjištěno	-	-	-	-	-	-	-	-	-	-	-	-	-	-	-	X	X
celkem	1546	148	29	7	1	3	-	-	-	-	-	-	374	2108	246	142	1309
Vdané ženy celkem podle počtu narozených dětí																	
- 19	2	5	-	-	-	-	-	-	-	-	-	-	-	7	5	714	1000
20 - 24	72	131	42	3	-	-	-	-	-	-	-	-	10	258	224	903	1273
25 - 29	94	241	313	23	-	-	-	-	-	-	-	-	14	685	936	1395	1622
30 - 34	23	141	453	77	12	2	-	-	-	-	-	-	10	718	1336	1887	1950
35 - 39	13	91	469	113	20	3	2	1	-	-	-	-	5	717	1482	2081	2120
40 - 44	21	48	321	138	33	4	1	-	-	-	-	-	1	567	1262	2230	2316
45 - 49	20	52	395	160	24	7	2	-	1	-	-	-	4	665	1473	2228	2298
50 - 54	17	77	375	138	24	3	2	-	-	-	-	-	3	639	1364	2145	2204
55 - 59	6	62	272	75	21	5	3	-	-	-	-	-	10	454	958	2158	2187
60+	23	127	365	135	42	13	-	2	-	1	-	-	17	725	1518	2144	2216
nezjištěno	-	-	-	-	-	-	-	-	-	-	-	-	-	-	-	X	X
celkem	291	975	3005	862	176	37	10	3	1	1	-	-	74	5435	10558	1969	2082
Ženy v prvním manželství (vč. nejz. poř.) podle počtu narozených dětí z nynějšího manželství																	
- 19	B	B	B	B	B	B	B	B	B	B	B	B	B	B	B	B	B
20 - 24	B	B	B	B	B	B	B	B	B	B	B	B	B	B	B	B	B
25 - 29	B	B	B	B	B	B	B	B	B	B	B	B	B	B	B	B	B
30 - 34	B	B	B	B	B	B	B	B	B	B	B	B	B	B	B	B	B
35 - 39	B	B	B	B	B	B	B	B	B	B	B	B	B	B	B	B	B
40 - 44	B	B	B	B	B	B	B	B	B	B	B	B	B	B	B	B	B
45 - 49	B	B	B	B	B	B	B	B	B	B	B	B	B	B	B	B	B
50 - 54	B	B	B	B	B	B	B	B	B	B	B	B	B	B	B	B	B
55 - 59	B	B	B	B	B	B	B	B	B	B	B	B	B	B	B	B	B
60+	B	B	B	B	B	B	B	B	B	B	B	B	B	B	B	B	B
nezjištěno	B	B	B	B	B	B	B	B	B	B	B	B	B	B	B	B	B
celkem	B	B	B	B	B	B	B	B	B	B	B	B	B	B	B	B	B

Tab. č. 168 Ženy podle počtu narozených dětí a podle rodinného stavu, pořadí manželství a věku ženy

Kopřivnice

Rodinný stav, pořadí manželství, věk ženy	Ženy s počtem narozených dětí													Počet narozených dětí			
	0	1	2	3	4	5	6	7	8	9	10+	nejz.	celkem	úhrnem	na 1000 žen		
															celkem	s dětmi	
<b>Opětovně vdané ženy</b>																	
podle počtu narozených dětí																	
z nynějšího manželství																	
- 19	B	B	B	B	B	B	B	B	B	B	B	B	B	B	B	B	B
20 - 24	B	B	B	B	B	B	B	B	B	B	B	B	B	B	B	B	B
25 - 29	B	B	B	B	B	B	B	B	B	B	B	B	B	B	B	B	B
30 - 34	B	B	B	B	B	B	B	B	B	B	B	B	B	B	B	B	B
35 - 39	B	B	B	B	B	B	B	B	B	B	B	B	B	B	B	B	B
40 - 44	B	B	B	B	B	B	B	B	B	B	B	B	B	B	B	B	B
45 - 49	B	B	B	B	B	B	B	B	B	B	B	B	B	B	B	B	B
50 - 54	B	B	B	B	B	B	B	B	B	B	B	B	B	B	B	B	B
55 - 59	B	B	B	B	B	B	B	B	B	B	B	B	B	B	B	B	B
60+	B	B	B	B	B	B	B	B	B	B	B	B	B	B	B	B	B
nezjištěno	B	B	B	B	B	B	B	B	B	B	B	B	B	B	B	B	B
celkem	B	B	B	B	B	B	B	B	B	B	B	B	B	B	B	B	B
<b>Vdané ženy celkem podle počtu</b>																	
narozených dětí z nynějšího																	
manželství																	
- 19	B	B	B	B	B	B	B	B	B	B	B	B	B	B	B	B	B
20 - 24	B	B	B	B	B	B	B	B	B	B	B	B	B	B	B	B	B
25 - 29	B	B	B	B	B	B	B	B	B	B	B	B	B	B	B	B	B
30 - 34	B	B	B	B	B	B	B	B	B	B	B	B	B	B	B	B	B
35 - 39	B	B	B	B	B	B	B	B	B	B	B	B	B	B	B	B	B
40 - 44	B	B	B	B	B	B	B	B	B	B	B	B	B	B	B	B	B
45 - 49	B	B	B	B	B	B	B	B	B	B	B	B	B	B	B	B	B
50 - 54	B	B	B	B	B	B	B	B	B	B	B	B	B	B	B	B	B
55 - 59	B	B	B	B	B	B	B	B	B	B	B	B	B	B	B	B	B
60+	B	B	B	B	B	B	B	B	B	B	B	B	B	B	B	B	B
nezjištěno	B	B	B	B	B	B	B	B	B	B	B	B	B	B	B	B	B
celkem	B	B	B	B	B	B	B	B	B	B	B	B	B	B	B	B	B
<b>Rozvedené, ovdovělé a ženy</b>																	
s nezj. rod. st. podle počtu																	
narozených dětí																	
- 19	-	-	-	-	-	-	-	-	-	-	-	-	3	3	-	X	X
20 - 24	3	11	4	1	-	-	-	-	-	-	-	-	6	25	22	1158	1375
25 - 29	11	45	27	6	-	-	-	-	-	-	-	-	5	94	117	1315	1500
30 - 34	9	48	64	16	3	-	1	-	-	-	-	-	6	147	242	1716	1833
35 - 39	7	30	103	34	6	1	-	1	-	-	-	-	2	184	374	2055	2137
40 - 44	7	36	75	39	9	2	-	-	-	-	-	-	3	171	349	2077	2168
45 - 49	4	26	118	53	6	7	1	-	-	-	-	-	5	220	486	2260	2303
50 - 54	4	37	118	52	13	1	1	-	-	-	-	-	3	229	492	2177	2216
55 - 59	3	31	93	36	8	2	1	-	-	-	-	-	1	175	373	2144	2181
60+	44	158	400	212	68	25	2	5	3	3	1	17	938	2099	2279	2393	
nezjištěno	-	-	-	-	-	-	-	-	-	-	-	-	-	-	-	X	X
celkem	92	422	1002	449	113	38	6	6	3	3	1	51	2186	4554	2133	2229	

1. Věk 15 - 24

Tab. č. 169 Vdané ženy podle pořadí manželství, postavení  
v zaměstnání u ekonomicky aktivních, podle délky trvání manželství,  
počtu narozených dětí z nynějšího manželství a podle věku ženy

Kopřivnice

Délka trvání manželství, počet narozených dětí z nynějšího manželství	Ženy v prvním manželství				Ženy v opětovném manželství				Vdané ženy celkem				
	celkem	z toho postavení v zaměstnání u ek. aktiv.			celkem	z toho postavení v zaměstnání u ek. aktiv.			celkem	z toho postavení v zaměstnání u ek. aktiv.			
		zaměstnava- telky	zaměstnan- kyně	samostatně činné		zaměstnava- telky	zaměstnan- kyně	samostatně činné		zaměstnava- telky	zaměstnan- kyně	samostatně činné	
Délka trvání manželství 0 - 4 roky													
0	B	B	B	B	B	B	B	B	B	B	B	B	B
1	B	B	B	B	B	B	B	B	B	B	B	B	B
2	B	B	B	B	B	B	B	B	B	B	B	B	B
3	B	B	B	B	B	B	B	B	B	B	B	B	B
4+	B	B	B	B	B	B	B	B	B	B	B	B	B
nezjištěno	B	B	B	B	B	B	B	B	B	B	B	B	B
celkem	B	B	B	B	B	B	B	B	B	B	B	B	B
prům. počet dětí	B	B	B	B	B	B	B	B	B	B	B	B	B
Délka trvání manželství 5 - 9 let													
0	B	B	B	B	B	B	B	B	B	B	B	B	B
1	B	B	B	B	B	B	B	B	B	B	B	B	B
2	B	B	B	B	B	B	B	B	B	B	B	B	B
3	B	B	B	B	B	B	B	B	B	B	B	B	B
4+	B	B	B	B	B	B	B	B	B	B	B	B	B
nezjištěno	B	B	B	B	B	B	B	B	B	B	B	B	B
celkem	B	B	B	B	B	B	B	B	B	B	B	B	B
prům. počet dětí	B	B	B	B	B	B	B	B	B	B	B	B	B
Délka trvání manželství 10+ let													
0	B	B	B	B	B	B	B	B	B	B	B	B	B
1	B	B	B	B	B	B	B	B	B	B	B	B	B
2	B	B	B	B	B	B	B	B	B	B	B	B	B
3	B	B	B	B	B	B	B	B	B	B	B	B	B
4+	B	B	B	B	B	B	B	B	B	B	B	B	B
nezjištěno	B	B	B	B	B	B	B	B	B	B	B	B	B
celkem	B	B	B	B	B	B	B	B	B	B	B	B	B
prům. počet dětí	B	B	B	B	B	B	B	B	B	B	B	B	B
Délka trvání manželství nezjištěna													
0	B	B	B	B	B	B	B	B	B	B	B	B	B
1	B	B	B	B	B	B	B	B	B	B	B	B	B
2	B	B	B	B	B	B	B	B	B	B	B	B	B
3	B	B	B	B	B	B	B	B	B	B	B	B	B
4+	B	B	B	B	B	B	B	B	B	B	B	B	B
nezjištěno	B	B	B	B	B	B	B	B	B	B	B	B	B
celkem	B	B	B	B	B	B	B	B	B	B	B	B	B
prům. počet dětí	B	B	B	B	B	B	B	B	B	B	B	B	B
Délka trvání manželství celkem													
0	B	B	B	B	B	B	B	B	B	B	B	B	B
1	B	B	B	B	B	B	B	B	B	B	B	B	B
2	B	B	B	B	B	B	B	B	B	B	B	B	B
3	B	B	B	B	B	B	B	B	B	B	B	B	B
4+	B	B	B	B	B	B	B	B	B	B	B	B	B
nezjištěno	B	B	B	B	B	B	B	B	B	B	B	B	B
celkem	B	B	B	B	B	B	B	B	B	B	B	B	B
prům. počet dětí	B	B	B	B	B	B	B	B	B	B	B	B	B

2. Věk 25 - 29

Tab. č. 169 Vdané ženy podle pořadí manželství, postavení  
v zaměstnání u ekonomicky aktivních, podle délky trvání manželství,  
počtu narozených dětí z nynějšího manželství a podle věku ženy

Kopřivnice

Délka trvání manželství, počet narozených dětí z nynějšího manželství	Ženy v prvním manželství				Ženy v opětovném manželství				Vdané ženy celkem				
	celkem	z toho postavení v zaměstnání u ek. aktiv.			celkem	z toho postavení v zaměstnání u ek. aktiv.			celkem	z toho postavení v zaměstnání u ek. aktiv.			
		zaměstnava- telky	zaměstnan- kyně	samostatně činné		zaměstnava- telky	zaměstnan- kyně	samostatně činné		zaměstnava- telky	zaměstnan- kyně	samostatně činné	
Délka trvání manželství 0 - 4 roky													
0	B	B	B	B	B	B	B	B	B	B	B	B	B
1	B	B	B	B	B	B	B	B	B	B	B	B	B
2	B	B	B	B	B	B	B	B	B	B	B	B	B
3	B	B	B	B	B	B	B	B	B	B	B	B	B
4+	B	B	B	B	B	B	B	B	B	B	B	B	B
nezjištěno	B	B	B	B	B	B	B	B	B	B	B	B	B
celkem	B	B	B	B	B	B	B	B	B	B	B	B	B
prům. počet dětí	B	B	B	B	B	B	B	B	B	B	B	B	B
Délka trvání manželství 5 - 9 let													
0	B	B	B	B	B	B	B	B	B	B	B	B	B
1	B	B	B	B	B	B	B	B	B	B	B	B	B
2	B	B	B	B	B	B	B	B	B	B	B	B	B
3	B	B	B	B	B	B	B	B	B	B	B	B	B
4+	B	B	B	B	B	B	B	B	B	B	B	B	B
nezjištěno	B	B	B	B	B	B	B	B	B	B	B	B	B
celkem	B	B	B	B	B	B	B	B	B	B	B	B	B
prům. počet dětí	B	B	B	B	B	B	B	B	B	B	B	B	B
Délka trvání manželství 10+ let													
0	B	B	B	B	B	B	B	B	B	B	B	B	B
1	B	B	B	B	B	B	B	B	B	B	B	B	B
2	B	B	B	B	B	B	B	B	B	B	B	B	B
3	B	B	B	B	B	B	B	B	B	B	B	B	B
4+	B	B	B	B	B	B	B	B	B	B	B	B	B
nezjištěno	B	B	B	B	B	B	B	B	B	B	B	B	B
celkem	B	B	B	B	B	B	B	B	B	B	B	B	B
prům. počet dětí	B	B	B	B	B	B	B	B	B	B	B	B	B
Délka trvání manželství nezjištěna													
0	B	B	B	B	B	B	B	B	B	B	B	B	B
1	B	B	B	B	B	B	B	B	B	B	B	B	B
2	B	B	B	B	B	B	B	B	B	B	B	B	B
3	B	B	B	B	B	B	B	B	B	B	B	B	B
4+	B	B	B	B	B	B	B	B	B	B	B	B	B
nezjištěno	B	B	B	B	B	B	B	B	B	B	B	B	B
celkem	B	B	B	B	B	B	B	B	B	B	B	B	B
prům. počet dětí	B	B	B	B	B	B	B	B	B	B	B	B	B
Délka trvání manželství celkem													
0	B	B	B	B	B	B	B	B	B	B	B	B	B
1	B	B	B	B	B	B	B	B	B	B	B	B	B
2	B	B	B	B	B	B	B	B	B	B	B	B	B
3	B	B	B	B	B	B	B	B	B	B	B	B	B
4+	B	B	B	B	B	B	B	B	B	B	B	B	B
nezjištěno	B	B	B	B	B	B	B	B	B	B	B	B	B
celkem	B	B	B	B	B	B	B	B	B	B	B	B	B
prům. počet dětí	B	B	B	B	B	B	B	B	B	B	B	B	B

3. Věk 30 - 34

Tab. č. 169 Vdané ženy podle pořadí manželství, postavení  
v zaměstnání u ekonomicky aktivních, podle délky trvání manželství,  
počtu narozených dětí z nynějšího manželství a podle věku ženy

Kopřivnice

Délka trvání manželství, počet narozených dětí z nynějšího manželství	Ženy v prvním manželství				Ženy v opětovném manželství				Vdané ženy celkem				
	celkem	z toho postavení v zaměstnání u ek. aktiv.			celkem	z toho postavení v zaměstnání u ek. aktiv.			celkem	z toho postavení v zaměstnání u ek. aktiv.			
		zaměstnava- telky	zaměstnan- kyně	samostatně činné		zaměstnava- telky	zaměstnan- kyně	samostatně činné		zaměstnava- telky	zaměstnan- kyně	samostatně činné	
Délka trvání manželství 0 - 4 roky													
0	B	B	B	B	B	B	B	B	B	B	B	B	B
1	B	B	B	B	B	B	B	B	B	B	B	B	B
2	B	B	B	B	B	B	B	B	B	B	B	B	B
3	B	B	B	B	B	B	B	B	B	B	B	B	B
4+	B	B	B	B	B	B	B	B	B	B	B	B	B
nezjištěno	B	B	B	B	B	B	B	B	B	B	B	B	B
celkem	B	B	B	B	B	B	B	B	B	B	B	B	B
prům. počet dětí	B	B	B	B	B	B	B	B	B	B	B	B	B
Délka trvání manželství 5 - 9 let													
0	B	B	B	B	B	B	B	B	B	B	B	B	B
1	B	B	B	B	B	B	B	B	B	B	B	B	B
2	B	B	B	B	B	B	B	B	B	B	B	B	B
3	B	B	B	B	B	B	B	B	B	B	B	B	B
4+	B	B	B	B	B	B	B	B	B	B	B	B	B
nezjištěno	B	B	B	B	B	B	B	B	B	B	B	B	B
celkem	B	B	B	B	B	B	B	B	B	B	B	B	B
prům. počet dětí	B	B	B	B	B	B	B	B	B	B	B	B	B
Délka trvání manželství 10+ let													
0	B	B	B	B	B	B	B	B	B	B	B	B	B
1	B	B	B	B	B	B	B	B	B	B	B	B	B
2	B	B	B	B	B	B	B	B	B	B	B	B	B
3	B	B	B	B	B	B	B	B	B	B	B	B	B
4+	B	B	B	B	B	B	B	B	B	B	B	B	B
nezjištěno	B	B	B	B	B	B	B	B	B	B	B	B	B
celkem	B	B	B	B	B	B	B	B	B	B	B	B	B
prům. počet dětí	B	B	B	B	B	B	B	B	B	B	B	B	B
Délka trvání manželství nezjištěna													
0	B	B	B	B	B	B	B	B	B	B	B	B	B
1	B	B	B	B	B	B	B	B	B	B	B	B	B
2	B	B	B	B	B	B	B	B	B	B	B	B	B
3	B	B	B	B	B	B	B	B	B	B	B	B	B
4+	B	B	B	B	B	B	B	B	B	B	B	B	B
nezjištěno	B	B	B	B	B	B	B	B	B	B	B	B	B
celkem	B	B	B	B	B	B	B	B	B	B	B	B	B
prům. počet dětí	B	B	B	B	B	B	B	B	B	B	B	B	B
Délka trvání manželství celkem													
0	B	B	B	B	B	B	B	B	B	B	B	B	B
1	B	B	B	B	B	B	B	B	B	B	B	B	B
2	B	B	B	B	B	B	B	B	B	B	B	B	B
3	B	B	B	B	B	B	B	B	B	B	B	B	B
4+	B	B	B	B	B	B	B	B	B	B	B	B	B
nezjištěno	B	B	B	B	B	B	B	B	B	B	B	B	B
celkem	B	B	B	B	B	B	B	B	B	B	B	B	B
prům. počet dětí	B	B	B	B	B	B	B	B	B	B	B	B	B

4. Věk 35+

Tab. č. 169 Vdané ženy podle pořadí manželství, postavení  
v zaměstnání u ekonomicky aktivních, podle délky trvání manželství,  
počtu narozených dětí z nynějšího manželství a podle věku ženy

Kopřivnice

Délka trvání manželství, počet narozených dětí z nynějšího manželství	Ženy v prvním manželství				Ženy v opětovném manželství				Vdané ženy celkem				
	celkem	z toho postavení v zaměstnání u ek. aktiv.			celkem	z toho postavení v zaměstnání u ek. aktiv.			celkem	z toho postavení v zaměstnání u ek. aktiv.			
		zaměstnava- telky	zaměstnan- kyně	samostatně činné		zaměstnava- telky	zaměstnan- kyně	samostatně činné		zaměstnava- telky	zaměstnan- kyně	samostatně činné	
Délka trvání manželství 0 - 4 roky													
0	B	B	B	B	B	B	B	B	B	B	B	B	B
1	B	B	B	B	B	B	B	B	B	B	B	B	B
2	B	B	B	B	B	B	B	B	B	B	B	B	B
3	B	B	B	B	B	B	B	B	B	B	B	B	B
4+	B	B	B	B	B	B	B	B	B	B	B	B	B
nezjištěno	B	B	B	B	B	B	B	B	B	B	B	B	B
celkem	B	B	B	B	B	B	B	B	B	B	B	B	B
prům. počet dětí	B	B	B	B	B	B	B	B	B	B	B	B	B
Délka trvání manželství 5 - 9 let													
0	B	B	B	B	B	B	B	B	B	B	B	B	B
1	B	B	B	B	B	B	B	B	B	B	B	B	B
2	B	B	B	B	B	B	B	B	B	B	B	B	B
3	B	B	B	B	B	B	B	B	B	B	B	B	B
4+	B	B	B	B	B	B	B	B	B	B	B	B	B
nezjištěno	B	B	B	B	B	B	B	B	B	B	B	B	B
celkem	B	B	B	B	B	B	B	B	B	B	B	B	B
prům. počet dětí	B	B	B	B	B	B	B	B	B	B	B	B	B
Délka trvání manželství 10+ let													
0	B	B	B	B	B	B	B	B	B	B	B	B	B
1	B	B	B	B	B	B	B	B	B	B	B	B	B
2	B	B	B	B	B	B	B	B	B	B	B	B	B
3	B	B	B	B	B	B	B	B	B	B	B	B	B
4+	B	B	B	B	B	B	B	B	B	B	B	B	B
nezjištěno	B	B	B	B	B	B	B	B	B	B	B	B	B
celkem	B	B	B	B	B	B	B	B	B	B	B	B	B
prům. počet dětí	B	B	B	B	B	B	B	B	B	B	B	B	B
Délka trvání manželství nezjištěna													
0	B	B	B	B	B	B	B	B	B	B	B	B	B
1	B	B	B	B	B	B	B	B	B	B	B	B	B
2	B	B	B	B	B	B	B	B	B	B	B	B	B
3	B	B	B	B	B	B	B	B	B	B	B	B	B
4+	B	B	B	B	B	B	B	B	B	B	B	B	B
nezjištěno	B	B	B	B	B	B	B	B	B	B	B	B	B
celkem	B	B	B	B	B	B	B	B	B	B	B	B	B
prům. počet dětí	B	B	B	B	B	B	B	B	B	B	B	B	B
Délka trvání manželství celkem													
0	B	B	B	B	B	B	B	B	B	B	B	B	B
1	B	B	B	B	B	B	B	B	B	B	B	B	B
2	B	B	B	B	B	B	B	B	B	B	B	B	B
3	B	B	B	B	B	B	B	B	B	B	B	B	B
4+	B	B	B	B	B	B	B	B	B	B	B	B	B
nezjištěno	B	B	B	B	B	B	B	B	B	B	B	B	B
celkem	B	B	B	B	B	B	B	B	B	B	B	B	B
prům. počet dětí	B	B	B	B	B	B	B	B	B	B	B	B	B



5. Nejistěný věk

Tab. č. 169 Vdané ženy podle pořadí manželství, postavení  
v zaměstnání u ekonomicky aktivních, podle délky trvání manželství,  
počtu narozených dětí z nynějšího manželství a podle věku ženy

Kopřivnice

Délka trvání manželství, počet narozených dětí z nynějšího manželství	Ženy v prvním manželství				Ženy v opětovném manželství				Vdané ženy celkem				
	celkem	z toho postavení v zaměstnání u ek. aktiv.			celkem	z toho postavení v zaměstnání u ek. aktiv.			celkem	z toho postavení v zaměstnání u ek. aktiv.			
		zaměstnava- telky	zaměstnan- kyně	samostatně činné		zaměstnava- telky	zaměstnan- kyně	samostatně činné		zaměstnava- telky	zaměstnan- kyně	samostatně činné	
Délka trvání manželství 0 - 4 roky													
0	B	B	B	B	B	B	B	B	B	B	B	B	B
1	B	B	B	B	B	B	B	B	B	B	B	B	B
2	B	B	B	B	B	B	B	B	B	B	B	B	B
3	B	B	B	B	B	B	B	B	B	B	B	B	B
4+	B	B	B	B	B	B	B	B	B	B	B	B	B
nezjištěno	B	B	B	B	B	B	B	B	B	B	B	B	B
celkem	B	B	B	B	B	B	B	B	B	B	B	B	B
prům. počet dětí	B	B	B	B	B	B	B	B	B	B	B	B	B
Délka trvání manželství 5 - 9 let													
0	B	B	B	B	B	B	B	B	B	B	B	B	B
1	B	B	B	B	B	B	B	B	B	B	B	B	B
2	B	B	B	B	B	B	B	B	B	B	B	B	B
3	B	B	B	B	B	B	B	B	B	B	B	B	B
4+	B	B	B	B	B	B	B	B	B	B	B	B	B
nezjištěno	B	B	B	B	B	B	B	B	B	B	B	B	B
celkem	B	B	B	B	B	B	B	B	B	B	B	B	B
prům. počet dětí	B	B	B	B	B	B	B	B	B	B	B	B	B
Délka trvání manželství 10+ let													
0	B	B	B	B	B	B	B	B	B	B	B	B	B
1	B	B	B	B	B	B	B	B	B	B	B	B	B
2	B	B	B	B	B	B	B	B	B	B	B	B	B
3	B	B	B	B	B	B	B	B	B	B	B	B	B
4+	B	B	B	B	B	B	B	B	B	B	B	B	B
nezjištěno	B	B	B	B	B	B	B	B	B	B	B	B	B
celkem	B	B	B	B	B	B	B	B	B	B	B	B	B
prům. počet dětí	B	B	B	B	B	B	B	B	B	B	B	B	B
Délka trvání manželství nezjištěna													
0	B	B	B	B	B	B	B	B	B	B	B	B	B
1	B	B	B	B	B	B	B	B	B	B	B	B	B
2	B	B	B	B	B	B	B	B	B	B	B	B	B
3	B	B	B	B	B	B	B	B	B	B	B	B	B
4+	B	B	B	B	B	B	B	B	B	B	B	B	B
nezjištěno	B	B	B	B	B	B	B	B	B	B	B	B	B
celkem	B	B	B	B	B	B	B	B	B	B	B	B	B
prům. počet dětí	B	B	B	B	B	B	B	B	B	B	B	B	B
Délka trvání manželství celkem													
0	B	B	B	B	B	B	B	B	B	B	B	B	B
1	B	B	B	B	B	B	B	B	B	B	B	B	B
2	B	B	B	B	B	B	B	B	B	B	B	B	B
3	B	B	B	B	B	B	B	B	B	B	B	B	B
4+	B	B	B	B	B	B	B	B	B	B	B	B	B
nezjištěno	B	B	B	B	B	B	B	B	B	B	B	B	B
celkem	B	B	B	B	B	B	B	B	B	B	B	B	B
prům. počet dětí	B	B	B	B	B	B	B	B	B	B	B	B	B

6. Věk úhrnem

Tab. č. 169 Vdané ženy podle pořadí manželství, postavení  
v zaměstnání u ekonomicky aktivních, podle délky trvání manželství,  
počtu narozených dětí z nynějšího manželství a podle věku ženy

Kopřivnice

Délka trvání manželství, počet narozených dětí z nynějšího manželství	Ženy v prvním manželství				Ženy v opětovném manželství				Vdané ženy celkem				
	celkem	z toho postavení v zaměstnání u ek. aktiv.			celkem	z toho postavení v zaměstnání u ek. aktiv.			celkem	z toho postavení v zaměstnání u ek. aktiv.			
		zaměstnava- telky	zaměstnan- kyně	samostatně činné		zaměstnava- telky	zaměstnan- kyně	samostatně činné		zaměstnava- telky	zaměstnan- kyně	samostatně činné	
Délka trvání manželství 0 - 4 roky													
0	B	B	B	B	B	B	B	B	B	B	B	B	B
1	B	B	B	B	B	B	B	B	B	B	B	B	B
2	B	B	B	B	B	B	B	B	B	B	B	B	B
3	B	B	B	B	B	B	B	B	B	B	B	B	B
4+	B	B	B	B	B	B	B	B	B	B	B	B	B
nezjištěno	B	B	B	B	B	B	B	B	B	B	B	B	B
celkem	B	B	B	B	B	B	B	B	B	B	B	B	B
prům. počet dětí	B	B	B	B	B	B	B	B	B	B	B	B	B
Délka trvání manželství 5 - 9 let													
0	B	B	B	B	B	B	B	B	B	B	B	B	B
1	B	B	B	B	B	B	B	B	B	B	B	B	B
2	B	B	B	B	B	B	B	B	B	B	B	B	B
3	B	B	B	B	B	B	B	B	B	B	B	B	B
4+	B	B	B	B	B	B	B	B	B	B	B	B	B
nezjištěno	B	B	B	B	B	B	B	B	B	B	B	B	B
celkem	B	B	B	B	B	B	B	B	B	B	B	B	B
prům. počet dětí	B	B	B	B	B	B	B	B	B	B	B	B	B
Délka trvání manželství 10+ let													
0	B	B	B	B	B	B	B	B	B	B	B	B	B
1	B	B	B	B	B	B	B	B	B	B	B	B	B
2	B	B	B	B	B	B	B	B	B	B	B	B	B
3	B	B	B	B	B	B	B	B	B	B	B	B	B
4+	B	B	B	B	B	B	B	B	B	B	B	B	B
nezjištěno	B	B	B	B	B	B	B	B	B	B	B	B	B
celkem	B	B	B	B	B	B	B	B	B	B	B	B	B
prům. počet dětí	B	B	B	B	B	B	B	B	B	B	B	B	B
Délka trvání manželství nezjištěna													
0	B	B	B	B	B	B	B	B	B	B	B	B	B
1	B	B	B	B	B	B	B	B	B	B	B	B	B
2	B	B	B	B	B	B	B	B	B	B	B	B	B
3	B	B	B	B	B	B	B	B	B	B	B	B	B
4+	B	B	B	B	B	B	B	B	B	B	B	B	B
nezjištěno	B	B	B	B	B	B	B	B	B	B	B	B	B
celkem	B	B	B	B	B	B	B	B	B	B	B	B	B
prům. počet dětí	B	B	B	B	B	B	B	B	B	B	B	B	B
Délka trvání manželství celkem													
0	B	B	B	B	B	B	B	B	B	B	B	B	B
1	B	B	B	B	B	B	B	B	B	B	B	B	B
2	B	B	B	B	B	B	B	B	B	B	B	B	B
3	B	B	B	B	B	B	B	B	B	B	B	B	B
4+	B	B	B	B	B	B	B	B	B	B	B	B	B
nezjištěno	B	B	B	B	B	B	B	B	B	B	B	B	B
celkem	B	B	B	B	B	B	B	B	B	B	B	B	B
prům. počet dětí	B	B	B	B	B	B	B	B	B	B	B	B	B

1. Věk 15 - 24

Tab. č. 170 Vdané ženy podle pořadí manželství, ekonomické aktivity, postavení v zaměstnání, podle délky trvání manželství, počtu všech narozených dětí a podle věku ženy

Kopřivnice

Délka trvání manželství, počet všech narozených dětí	Ženy v prvním manželství					Ženy v opětovném manželství					Vdané ženy celkem					
	celkem	z toho ekonomicky aktivní				celkem	z toho ekonomicky aktivní				celkem	z toho ekonomicky aktivní				
		zaměstnané celkem	z toho		nezaměstnané		zaměstnané celkem	z toho		nezaměstnané		zaměstnané celkem	z toho		nezaměstnané	
			zaměstnaná	samostatně činné				zaměstnaná	samostatně činné				zaměstnaná	samostatně činné		
Délka trvání manželství 0 - 4 roky																
0	72	64	58	4	5	1	1	1	-	-	73	65	59	4	5	
1	121	32	23	1	7	3	2	2	-	-	124	34	25	1	7	
2	28	11	7	-	-	-	-	-	-	-	28	11	7	-	-	
3	1	-	-	-	-	1	1	-	-	-	2	1	-	-	-	
4+	-	-	-	-	-	-	-	-	-	-	-	-	-	-	-	
nezjištěno	9	8	8	-	1	-	-	-	-	-	9	8	8	-	1	
celkem	231	115	96	5	13	5	4	3	-	-	236	119	99	5	13	
prům. počet dětí	0,81	0,50	0,42	0,20	0,58	1,20	1,25	0,67	X	X	0,82	0,53	0,43	0,20	0,58	
Délka trvání manželství 5 - 9 let																
0	1	1	1	-	-	-	-	-	-	-	1	1	1	-	-	
1	11	5	3	2	4	-	-	-	-	-	11	5	3	2	4	
2	14	6	6	-	1	-	-	-	-	-	14	6	6	-	1	
3	1	-	-	-	-	-	-	-	-	-	1	-	-	-	-	
4+	-	-	-	-	-	-	-	-	-	-	-	-	-	-	-	
nezjištěno	1	-	-	-	-	-	-	-	-	-	1	-	-	-	-	
celkem	28	12	10	2	5	-	-	-	-	-	28	12	10	2	5	
prům. počet dětí	1,56	1,42	1,50	1,00	1,20	X	X	X	X	X	1,56	1,42	1,50	1,00	1,20	
Délka trvání manželství 10+ let																
0	-	-	-	-	-	-	-	-	-	-	-	-	-	-	-	
1	-	-	-	-	-	-	-	-	-	-	-	-	-	-	-	
2	-	-	-	-	-	-	-	-	-	-	-	-	-	-	-	
3	-	-	-	-	-	-	-	-	-	-	-	-	-	-	-	
4+	-	-	-	-	-	-	-	-	-	-	-	-	-	-	-	
nezjištěno	-	-	-	-	-	-	-	-	-	-	-	-	-	-	-	
celkem	-	-	-	-	-	-	-	-	-	-	-	-	-	-	-	
prům. počet dětí	X	X	X	X	X	X	X	X	X	X	X	X	X	X	X	
Délka trvání manželství nezjištěna																
0	-	-	-	-	-	-	-	-	-	-	-	-	-	-	-	
1	1	1	1	-	-	-	-	-	-	-	1	1	1	-	-	
2	-	-	-	-	-	-	-	-	-	-	-	-	-	-	-	
3	-	-	-	-	-	-	-	-	-	-	-	-	-	-	-	
4+	-	-	-	-	-	-	-	-	-	-	-	-	-	-	-	
nezjištěno	-	-	-	-	-	-	-	-	-	-	-	-	-	-	-	
celkem	1	1	1	-	-	-	-	-	-	-	1	1	1	-	-	
prům. počet dětí	1,00	1,00	1,00	X	X	X	X	X	X	X	1,00	1,00	1,00	X	X	
Délka trvání manželství celkem																
0	73	65	59	4	5	1	1	1	-	-	74	66	60	4	5	
1	133	38	27	3	11	3	2	2	-	-	136	40	29	3	11	
2	42	17	13	-	1	-	-	-	-	-	42	17	13	-	1	
3	2	-	-	-	-	1	1	-	-	-	3	1	-	-	-	
4+	-	-	-	-	-	-	-	-	-	-	-	-	-	-	-	
nezjištěno	10	8	8	-	1	-	-	-	-	-	10	8	8	-	1	
celkem	260	128	107	7	18	5	4	3	-	-	265	132	110	7	18	
prům. počet dětí	0,89	0,60	0,54	0,43	0,76	1,20	1,25	0,67	X	X	0,90	0,62	0,54	0,43	0,76	

2. Věk 25 - 29

Tab. č. 170 Vdané ženy podle pořadí manželství, ekonomické aktivity, postavení v zaměstnání, podle délky trvání manželství, počtu všech narozených dětí a podle věku ženy

Kopřivnice

Délka trvání manželství, počet všech narozených dětí	Ženy v prvním manželství					Ženy v opětovném manželství					Vdané ženy celkem				
	celkem	z toho ekonomicky aktivní				celkem	z toho ekonomicky aktivní				celkem	z toho ekonomicky aktivní			
		zaměstnané celkem	z toho		nezaměstnané		zaměstnané celkem	z toho		nezaměstnané		zaměstnané celkem	z toho		nezaměstnané
			zaměstnané	samostatně činné				zaměstnané	samostatně činné				zaměstnané	samostatně činné	
Délka trvání manželství 0 - 4 roky															
0	71	65	62	3	5	2	1	1	-	1	73	66	63	3	6
1	108	45	37	3	9	5	4	3	1	-	113	49	40	4	9
2	35	13	7	1	1	11	5	5	-	-	46	18	12	1	1
3	2	1	-	-	-	3	-	-	-	1	5	1	-	-	1
4+	-	-	-	-	-	-	-	-	-	-	-	-	-	-	-
nezjištěno	6	5	5	-	1	1	1	1	-	-	7	6	6	-	1
celkem	222	129	111	7	16	22	11	10	1	2	244	140	121	8	18
prům. počet dětí	0,85	0,60	0,48	0,71	0,73	1,71	1,40	1,44	1,00	1,50	0,93	0,66	0,56	0,75	0,82
Délka trvání manželství 5 - 9 let															
0	20	20	18	2	-	-	-	-	-	-	20	20	18	2	-
1	118	81	75	4	18	3	3	3	-	-	121	84	78	4	18
2	217	99	89	4	26	5	3	3	-	2	222	102	92	4	28
3	12	3	2	-	-	-	-	-	-	-	12	3	2	-	-
4+	-	-	-	-	-	-	-	-	-	-	-	-	-	-	-
nezjištěno	3	2	2	-	1	-	-	-	-	-	3	2	2	-	1
celkem	370	205	186	10	45	8	6	6	-	2	378	211	192	10	47
prům. počet dětí	1,60	1,42	1,41	1,20	1,59	1,63	1,50	1,50	X	2,00	1,60	1,42	1,41	1,20	1,61
Délka trvání manželství 10+ let															
0	1	1	1	-	-	-	-	-	-	-	1	1	1	-	-
1	6	5	5	-	-	-	-	-	-	-	6	5	5	-	-
2	44	34	33	1	5	-	-	-	-	-	44	34	33	1	5
3	6	-	-	-	3	-	-	-	-	-	6	-	-	-	3
4+	-	-	-	-	-	-	-	-	-	-	-	-	-	-	-
nezjištěno	1	1	1	-	-	-	-	-	-	-	1	1	1	-	-
celkem	58	41	40	1	8	-	-	-	-	-	58	41	40	1	8
prům. počet dětí	1,96	1,83	1,82	2,00	2,38	X	X	X	X	X	1,96	1,83	1,82	2,00	2,38
Délka trvání manželství nezjištěna															
0	-	-	-	-	-	-	-	-	-	-	-	-	-	-	-
1	1	1	1	-	-	-	-	-	-	-	1	1	1	-	-
2	1	1	-	-	-	-	-	-	-	-	1	1	-	-	-
3	-	-	-	-	-	-	-	-	-	-	-	-	-	-	-
4+	-	-	-	-	-	-	-	-	-	-	-	-	-	-	-
nezjištěno	3	-	-	-	-	-	-	-	-	-	3	-	-	-	-
celkem	5	2	1	-	-	-	-	-	-	-	5	2	1	-	-
prům. počet dětí	1,50	1,50	1,00	X	X	X	X	X	X	X	1,50	1,50	1,00	X	X
Délka trvání manželství celkem															
0	92	86	81	5	5	2	1	1	-	1	94	87	82	5	6
1	233	132	118	7	27	8	7	6	1	-	241	139	124	8	27
2	297	147	129	6	32	16	8	8	-	2	313	155	137	6	34
3	20	4	2	-	3	3	-	-	-	1	23	4	2	-	4
4+	-	-	-	-	-	-	-	-	-	-	-	-	-	-	-
nezjištěno	13	8	8	-	2	1	1	1	-	-	14	9	9	-	2
celkem	655	377	338	18	69	30	17	16	1	4	685	394	354	19	73
prům. počet dětí	1,38	1,19	1,16	1,06	1,49	1,69	1,44	1,47	1,00	1,75	1,39	1,20	1,17	1,05	1,51

3. Věk 30 - 34

Tab. č. 170 Vdané ženy podle pořadí manželství, ekonomické aktivity, postavení v zaměstnání, podle délky trvání manželství, počtu všech narozených dětí a podle věku ženy

Kopřivnice

Délka trvání manželství, počet všech narozených dětí	Ženy v prvním manželství					Ženy v opětovném manželství					Vdané ženy celkem				
	celkem	z toho ekonomicky aktivní				celkem	z toho ekonomicky aktivní				celkem	z toho ekonomicky aktivní			
		zaměstnané celkem	z toho		nezaměstnané		zaměstnané celkem	z toho		nezaměstnané		zaměstnané celkem	z toho		nezaměstnané
			zaměstnaně	samostatně činné				zaměstnaně	samostatně činné				zaměstnaně	samostatně činné	
Délka trvání manželství 0 - 4 roky															
0	4	4	4	-	-	3	2	1	1	1	7	6	5	1	1
1	21	12	11	-	1	5	4	4	-	1	26	16	15	-	2
2	11	3	2	-	1	26	15	11	2	4	37	18	13	2	5
3	2	1	1	-	-	5	2	-	-	3	7	3	1	-	3
4+	1	-	-	-	-	3	-	-	-	1	4	-	-	-	1
nezjištěno	1	1	-	1	-	1	1	1	-	-	2	2	1	1	-
celkem	40	21	18	1	2	43	24	17	3	10	83	45	35	4	12
prům. počet dětí	1,36	1,05	1,00	X	1,50	2,00	1,74	1,63	1,33	2,20	1,69	1,42	1,29	1,33	2,08
Délka trvání manželství 5 - 9 let															
0	8	7	7	-	-	2	2	2	-	-	10	9	9	-	-
1	44	36	33	2	3	3	3	3	-	-	47	39	36	2	3
2	85	46	40	2	12	12	8	6	2	4	97	54	46	4	16
3	6	1	1	-	-	12	4	4	-	2	18	5	5	-	2
4+	1	1	1	-	-	-	-	-	-	-	1	1	1	-	-
nezjištěno	2	2	2	-	-	-	-	-	-	-	2	2	2	-	-
celkem	146	93	84	4	15	29	17	15	2	6	175	110	99	6	21
prům. počet dětí	1,64	1,48	1,46	1,50	1,80	2,17	1,82	1,80	2,00	2,33	1,73	1,54	1,52	1,67	1,95
Délka trvání manželství 10+ let															
0	6	6	5	1	-	-	-	-	-	-	6	6	5	1	-
1	66	59	52	5	5	2	1	1	-	-	68	60	53	5	5
2	315	248	213	26	31	2	2	2	-	-	317	250	215	26	31
3	50	31	27	2	11	2	2	2	-	-	52	33	29	2	11
4+	9	3	3	-	3	-	-	-	-	-	9	3	3	-	3
nezjištěno	5	4	4	-	-	-	-	-	-	-	5	4	4	-	-
celkem	451	351	304	34	50	6	5	5	-	-	457	356	309	34	50
prům. počet dětí	1,98	1,90	1,90	1,85	2,24	2,00	2,20	2,20	X	X	1,98	1,91	1,91	1,85	2,24
Délka trvání manželství nezjištěna															
0	-	-	-	-	-	-	-	-	-	-	-	-	-	-	-
1	-	-	-	-	-	-	-	-	-	-	-	-	-	-	-
2	2	1	1	-	-	-	-	-	-	-	2	1	1	-	-
3	-	-	-	-	-	-	-	-	-	-	-	-	-	-	-
4+	-	-	-	-	-	-	-	-	-	-	-	-	-	-	-
nezjištěno	-	-	-	-	-	1	-	-	-	-	1	-	-	-	-
celkem	2	1	1	-	-	1	-	-	-	-	3	1	1	-	-
prům. počet dětí	2,00	2,00	2,00	X	X	X	X	X	X	X	2,00	2,00	2,00	X	X
Délka trvání manželství celkem															
0	18	17	16	1	-	5	4	3	1	1	23	21	19	2	1
1	131	107	96	7	9	10	8	8	-	1	141	115	104	7	10
2	413	298	256	28	44	40	25	19	4	8	453	323	275	32	52
3	58	33	29	2	11	19	8	6	-	5	77	41	35	2	16
4+	11	4	4	-	3	3	-	-	-	1	14	4	4	-	4
nezjištěno	8	7	6	1	-	2	1	1	-	-	10	8	7	1	-
celkem	639	466	407	39	67	79	46	37	5	16	718	512	444	44	83
prům. počet dětí	1,87	1,78	1,77	1,82	2,12	2,06	1,82	1,78	1,60	2,25	1,89	1,79	1,77	1,79	2,14

4. Věk 35+

Tab. č. 170 Vdané ženy podle pořadí manželství, ekonomické aktivity, postavení v zaměstnání, podle délky trvání manželství, počtu všech narozených dětí a podle věku ženy

Kopřivnice

Délka trvání manželství, počet všech narozených dětí	Ženy v prvním manželství					Ženy v opětovném manželství					Vdané ženy celkem				
	celkem	z toho ekonomicky aktivní				celkem	z toho ekonomicky aktivní				celkem	z toho ekonomicky aktivní			
		zaměstnané celkem	z toho		nezaměstnané		zaměstnané celkem	z toho		nezaměstnané		zaměstnané celkem	z toho		nezaměstnané
			zaměstnané	samostatně činné				zaměstnané	samostatně činné				zaměstnané	samostatně činné	
Délka trvání manželství 0 - 4 roky															
0	6	5	5	-	-	5	1	1	-	1	11	6	6	-	1
1	7	5	4	1	-	12	8	7	-	2	19	13	11	1	2
2	2	1	-	1	-	32	26	22	2	2	34	27	22	3	2
3	1	1	1	-	-	13	6	3	2	2	14	7	4	2	2
4+	-	-	-	-	-	8	3	2	-	3	8	3	2	-	3
nezjištěno	1	1	1	-	-	1	-	-	-	-	2	1	1	-	-
celkem	17	13	11	2	-	71	44	35	4	10	88	57	46	6	10
prům. počet dětí	0,88	0,83	0,70	1,50	X	2,14	2,05	1,94	2,50	2,70	1,91	1,79	1,67	2,17	2,70
Délka trvání manželství 5 - 9 let															
0	4	2	2	-	-	2	1	1	-	-	6	3	3	-	-
1	7	6	6	-	1	13	11	10	1	1	20	17	16	1	2
2	16	9	7	1	2	42	24	20	3	8	58	33	27	4	10
3	2	1	-	1	1	18	11	10	1	4	20	12	10	2	5
4+	2	-	-	-	1	17	9	8	-	3	19	9	8	-	4
nezjištěno	1	1	1	-	-	1	-	-	-	-	2	1	1	-	-
celkem	32	19	16	2	5	93	56	49	5	16	125	75	65	7	21
prům. počet dětí	1,71	1,50	1,33	2,50	2,40	2,49	2,38	2,35	2,00	2,63	2,29	2,16	2,11	2,14	2,57
Délka trvání manželství 10+ let															
0	69	36	32	2	4	12	5	4	1	1	81	41	36	3	5
1	376	184	159	13	21	42	19	16	2	1	418	203	175	15	22
2	1957	1249	1119	89	95	141	84	70	8	11	2098	1333	1189	97	106
3	629	366	315	35	32	95	56	45	6	5	724	422	360	41	37
4+	146	57	49	6	19	39	15	14	1	1	185	72	63	7	20
nezjištěno	27	4	2	1	1	7	2	2	-	-	34	6	4	1	1
celkem	3204	1896	1676	146	172	336	181	151	18	19	3540	2077	1827	164	191
prům. počet dětí	2,14	2,12	2,12	2,23	2,27	2,36	2,34	2,35	2,22	2,21	2,16	2,14	2,14	2,23	2,26
Délka trvání manželství nezjištěna															
0	2	1	-	1	-	-	-	-	-	-	2	1	-	1	-
1	-	-	-	-	-	-	-	-	-	-	-	-	-	-	-
2	5	2	1	-	-	2	1	1	-	-	7	3	2	-	-
3	-	-	-	-	-	1	-	-	-	-	1	-	-	-	-
4+	2	-	-	-	1	-	-	-	-	-	2	-	-	-	1
nezjištěno	2	-	-	-	-	-	-	-	-	-	2	-	-	-	-
celkem	11	3	1	1	1	3	1	1	-	-	14	4	2	1	1
prům. počet dětí	2,11	1,33	2,00	-	4,00	2,33	2,00	2,00	X	X	2,17	1,50	2,00	-	4,00
Délka trvání manželství celkem															
0	81	44	39	3	4	19	7	6	1	2	100	51	45	4	6
1	390	195	169	14	22	67	38	33	3	4	457	233	202	17	26
2	1980	1261	1127	91	97	217	135	113	13	21	2197	1396	1240	104	118
3	632	368	316	36	33	127	73	58	9	11	759	441	374	45	44
4+	150	57	49	6	21	64	27	24	1	7	214	84	73	7	28
nezjištěno	31	6	4	1	1	9	2	2	-	-	40	8	6	1	1
celkem	3264	1931	1704	151	178	503	282	236	27	45	3767	2213	1940	178	223
prům. počet dětí	2,13	2,11	2,10	2,21	2,28	2,35	2,30	2,29	2,22	2,47	2,16	2,13	2,12	2,21	2,32

5. Nejistý věk

Tab. č. 170 Vdané ženy podle pořadí manželství, ekonomické aktivity, postavení v zaměstnání, podle délky trvání manželství, počtu všech narozených dětí a podle věku ženy

Kopřivnice

Délka trvání manželství, počet všech narozených dětí	Ženy v prvním manželství					Ženy v opětovném manželství					Vdané ženy celkem				
	celkem	z toho ekonomicky aktivní				celkem	z toho ekonomicky aktivní				celkem	z toho ekonomicky aktivní			
		zaměstnané celkem	z toho		nezaměstnané		zaměstnané celkem	z toho		nezaměstnané		zaměstnané celkem	z toho		nezaměstnané
			zaměstnané	samostatně činné				zaměstnané	samostatně činné				zaměstnané	samostatně činné	
Délka trvání manželství 0 - 4 roky															
0	-	-	-	-	-	-	-	-	-	-	-	-	-	-	-
1	-	-	-	-	-	-	-	-	-	-	-	-	-	-	-
2	-	-	-	-	-	-	-	-	-	-	-	-	-	-	-
3	-	-	-	-	-	-	-	-	-	-	-	-	-	-	-
4+	-	-	-	-	-	-	-	-	-	-	-	-	-	-	-
nezjištěno	-	-	-	-	-	-	-	-	-	-	-	-	-	-	-
celkem	-	-	-	-	-	-	-	-	-	-	-	-	-	-	-
prům. počet dětí	X	X	X	X	X	X	X	X	X	X	X	X	X	X	X
Délka trvání manželství 5 - 9 let															
0	-	-	-	-	-	-	-	-	-	-	-	-	-	-	-
1	-	-	-	-	-	-	-	-	-	-	-	-	-	-	-
2	-	-	-	-	-	-	-	-	-	-	-	-	-	-	-
3	-	-	-	-	-	-	-	-	-	-	-	-	-	-	-
4+	-	-	-	-	-	-	-	-	-	-	-	-	-	-	-
nezjištěno	-	-	-	-	-	-	-	-	-	-	-	-	-	-	-
celkem	-	-	-	-	-	-	-	-	-	-	-	-	-	-	-
prům. počet dětí	X	X	X	X	X	X	X	X	X	X	X	X	X	X	X
Délka trvání manželství 10+ let															
0	-	-	-	-	-	-	-	-	-	-	-	-	-	-	-
1	-	-	-	-	-	-	-	-	-	-	-	-	-	-	-
2	-	-	-	-	-	-	-	-	-	-	-	-	-	-	-
3	-	-	-	-	-	-	-	-	-	-	-	-	-	-	-
4+	-	-	-	-	-	-	-	-	-	-	-	-	-	-	-
nezjištěno	-	-	-	-	-	-	-	-	-	-	-	-	-	-	-
celkem	-	-	-	-	-	-	-	-	-	-	-	-	-	-	-
prům. počet dětí	X	X	X	X	X	X	X	X	X	X	X	X	X	X	X
Délka trvání manželství nezjištěna															
0	-	-	-	-	-	-	-	-	-	-	-	-	-	-	-
1	-	-	-	-	-	-	-	-	-	-	-	-	-	-	-
2	-	-	-	-	-	-	-	-	-	-	-	-	-	-	-
3	-	-	-	-	-	-	-	-	-	-	-	-	-	-	-
4+	-	-	-	-	-	-	-	-	-	-	-	-	-	-	-
nezjištěno	-	-	-	-	-	-	-	-	-	-	-	-	-	-	-
celkem	-	-	-	-	-	-	-	-	-	-	-	-	-	-	-
prům. počet dětí	X	X	X	X	X	X	X	X	X	X	X	X	X	X	X
Délka trvání manželství celkem															
0	-	-	-	-	-	-	-	-	-	-	-	-	-	-	-
1	-	-	-	-	-	-	-	-	-	-	-	-	-	-	-
2	-	-	-	-	-	-	-	-	-	-	-	-	-	-	-
3	-	-	-	-	-	-	-	-	-	-	-	-	-	-	-
4+	-	-	-	-	-	-	-	-	-	-	-	-	-	-	-
nezjištěno	-	-	-	-	-	-	-	-	-	-	-	-	-	-	-
celkem	-	-	-	-	-	-	-	-	-	-	-	-	-	-	-
prům. počet dětí	X	X	X	X	X	X	X	X	X	X	X	X	X	X	X

6. Věk úhrnem

Tab. č. 170 Vdané ženy podle pořadí manželství, ekonomické aktivity, postavení v zaměstnání, podle délky trvání manželství, počtu všech narozených dětí a podle věku ženy

Kopřivnice

Délka trvání manželství, počet všech narozených dětí	Ženy v prvním manželství					Ženy v opětovném manželství					Vdané ženy celkem				
	celkem	z toho ekonomicky aktivní				celkem	z toho ekonomicky aktivní				celkem	z toho ekonomicky aktivní			
		zaměstnané celkem	z toho		nezaměstnané		zaměstnané celkem	z toho		nezaměstnané		zaměstnané celkem	z toho		nezaměstnané
			zaměstnaně	samostatně činné				zaměstnaně	samostatně činné				zaměstnaně	samostatně činné	
Délka trvání manželství 0 - 4 roky															
0	153	138	129	7	10	11	5	4	1	3	164	143	133	8	13
1	257	94	75	5	17	25	18	16	1	3	282	112	91	6	20
2	76	28	16	2	2	69	46	38	4	6	145	74	54	6	8
3	6	3	2	-	-	22	9	3	2	6	28	12	5	2	6
4+	1	-	-	-	-	11	3	2	-	4	12	3	2	-	4
nezjištěno	17	15	14	1	2	3	2	2	-	-	20	17	16	1	2
celkem	510	278	236	15	31	141	83	65	8	22	651	361	301	23	53
prům. počet dětí	0,87	0,60	0,51	0,64	0,72	2,00	1,84	1,73	1,88	2,36	1,12	0,90	0,78	1,09	1,43
Délka trvání manželství 5 - 9 let															
0	33	30	28	2	-	4	3	3	-	-	37	33	31	2	-
1	180	128	117	8	26	19	17	16	1	1	199	145	133	9	27
2	332	160	142	7	41	59	35	29	5	14	391	195	171	12	55
3	21	5	3	1	1	30	15	14	1	6	51	20	17	2	7
4+	3	1	1	-	1	17	9	8	-	3	20	10	9	-	4
nezjištěno	7	5	5	-	1	1	-	-	-	-	8	5	5	-	1
celkem	576	329	296	18	70	130	79	70	7	24	706	408	366	25	94
prům. počet dětí	1,62	1,44	1,42	1,39	1,67	2,36	2,19	2,16	2,00	2,50	1,75	1,59	1,57	1,56	1,88
Délka trvání manželství 10+ let															
0	76	43	38	3	4	12	5	4	1	1	88	48	42	4	5
1	448	248	216	18	26	44	20	17	2	1	492	268	233	20	27
2	2316	1531	1365	116	131	143	86	72	8	11	2459	1617	1437	124	142
3	685	397	342	37	46	97	58	47	6	5	782	455	389	43	51
4+	155	60	52	6	22	39	15	14	1	1	194	75	66	7	23
nezjištěno	33	9	7	1	1	7	2	2	-	-	40	11	9	1	1
celkem	3713	2288	2020	181	230	342	186	156	18	19	4055	2474	2176	199	249
prům. počet dětí	2,12	2,09	2,08	2,16	2,27	2,35	2,33	2,34	2,22	2,21	2,14	2,10	2,10	2,17	2,26
Délka trvání manželství nezjištěna															
0	2	1	-	1	-	-	-	-	-	-	2	1	-	1	-
1	2	2	2	-	-	-	-	-	-	-	2	2	2	-	-
2	8	4	2	-	-	2	1	1	-	-	10	5	3	-	-
3	-	-	-	-	-	1	-	-	-	-	1	-	-	-	-
4+	2	-	-	-	1	-	-	-	-	-	2	-	-	-	1
nezjištěno	5	-	-	-	-	1	-	-	-	-	6	-	-	-	-
celkem	19	7	4	1	1	4	1	1	-	-	23	8	5	1	1
prům. počet dětí	1,93	1,43	1,50	-	4,00	2,33	2,00	2,00	X	X	2,00	1,50	1,60	-	4,00
Délka trvání manželství celkem															
0	264	212	195	13	14	27	13	11	2	4	291	225	206	15	18
1	887	472	410	31	69	88	55	49	4	5	975	527	459	35	74
2	2732	1723	1525	125	174	273	168	140	17	31	3005	1891	1665	142	205
3	712	405	347	38	47	150	82	64	9	17	862	487	411	47	64
4+	161	61	53	6	24	67	27	24	1	8	228	88	77	7	32
nezjištěno	62	29	26	2	4	12	4	4	-	-	74	33	30	2	4
celkem	4818	2902	2556	215	332	617	349	292	33	65	5435	3251	2848	248	397
prům. počet dětí	1,93	1,88	1,87	1,99	2,01	2,27	2,18	2,16	2,09	2,37	1,97	1,91	1,90	2,00	2,07



1. Zaměstnané ženy vdané

Tab. č. 171 Ženy se závislými dětmi podle věku závislých dětí,  
podle počtu závislých dětí, věku ženy a podle ekonomické aktivity  
a rodinného stavu

Kopřivnice

Počet závislých dětí, věk ženy	Věk dětí do 15 let bez ohledu na počet závislých dětí 15letých a starších							Ženy s dětmi do 15 let	Ženy jen s dětmi 15letými a staršími	Úhrn žen se závislými dětmi
	0 - 2	3 - 5	6 - 14	0 - 2 a 3 - 5	0 - 2 a 6 - 14	3 - 5 a 6 - 14	0 - 2, 3 - 5 a 6 - 14			
1										
- 19	-	-	-	x	x	x	x	-	-	-
20 - 24	30	8	1	x	x	x	x	39	-	39
25 - 29	35	52	52	x	x	x	x	139	-	139
30 - 34	10	24	75	x	x	x	x	109	5	114
35 - 39	2	7	60	x	x	x	x	69	34	103
40 - 44	1	-	46	x	x	x	x	47	120	167
45 - 49	-	1	36	x	x	x	x	37	135	172
50 - 54	-	-	8	x	x	x	x	8	68	76
55 +	-	-	-	x	x	x	x	-	10	10
nezjištěno	-	-	-	x	x	x	x	-	-	-
celkem	78	92	278	x	x	x	x	448	372	820
2										
- 19	-	-	-	-	-	-	x	-	-	-
20 - 24	3	1	-	9	2	2	x	17	-	17
25 - 29	-	4	47	20	12	68	x	151	-	151
30 - 34	1	5	233	8	21	59	x	327	-	327
35 - 39	1	6	315	1	3	14	x	340	52	392
40 - 44	-	3	111	-	1	-	x	115	68	183
45 - 49	-	-	26	-	-	-	x	26	45	71
50 - 54	-	-	2	-	-	-	x	2	11	13
55 +	-	-	-	-	-	-	x	-	1	1
nezjištěno	-	-	-	-	-	-	x	-	-	-
celkem	5	19	734	38	39	143	x	978	177	1155
3+										
- 19	-	-	-	-	-	-	-	-	-	-
20 - 24	-	-	-	1	-	-	-	1	-	1
25 - 29	-	-	1	-	3	-	-	4	-	4
30 - 34	-	-	21	-	6	16	1	44	-	44
35 - 39	-	3	67	-	5	10	1	86	-	86
40 - 44	-	5	29	-	1	3	-	38	2	40
45 - 49	-	-	5	-	-	-	-	5	3	8
50 - 54	-	-	-	-	-	-	-	-	-	-
55 +	-	-	-	-	-	-	-	-	-	-
nezjištěno	-	-	-	-	-	-	-	-	-	-
celkem	-	8	123	1	15	29	2	178	5	183
Úhrnem										
- 19	-	-	-	-	-	-	-	-	-	-
20 - 24	33	9	1	10	2	2	-	57	-	57
25 - 29	35	56	100	20	15	68	-	294	-	294
30 - 34	11	29	329	8	27	75	1	480	5	485
35 - 39	3	16	442	1	8	24	1	495	86	581
40 - 44	1	8	186	-	2	3	-	200	190	390
45 - 49	-	1	67	-	-	-	-	68	183	251
50 - 54	-	-	10	-	-	-	-	10	79	89
55 +	-	-	-	-	-	-	-	-	11	11
nezjištěno	-	-	-	-	-	-	-	-	-	-
celkem	83	119	1135	39	54	172	2	1604	554	2158

2. Zaměstnané ženy ostatní

Tab. č. 171 Ženy se závislými dětmi podle věku závislých dětí,  
podle počtu závislých dětí, věku ženy a podle ekonomické aktivity  
a rodinného stavu

Kopřivnice

Počet závislých dětí, věk ženy	Věk dětí do 15 let bez ohledu na počet závislých dětí 15letých a starších							Ženy s dětmi do 15 let	Ženy jen s dětmi 15letými a staršími	Úhrn žen se závislými dětmi
	0 - 2	3 - 5	6 - 14	0 - 2 a 3 - 5	0 - 2 a 6 - 14	3 - 5 a 6 - 14	0 - 2, 3 - 5 a 6 - 14			
1										
- 19	3	-	-	x	x	x	x	3	-	3
20 - 24	10	5	-	x	x	x	x	15	-	15
25 - 29	5	14	25	x	x	x	x	44	-	44
30 - 34	2	6	43	x	x	x	x	51	2	53
35 - 39	-	1	22	x	x	x	x	23	10	33
40 - 44	-	1	16	x	x	x	x	17	38	55
45 - 49	-	-	8	x	x	x	x	8	33	41
50 - 54	-	-	3	x	x	x	x	3	22	25
55 +	-	-	-	x	x	x	x	-	2	2
nezjištěno	-	-	-	x	x	x	x	-	-	-
celkem	20	27	117	x	x	x	x	164	107	271
2										
- 19	-	-	-	-	-	-	x	-	-	-
20 - 24	-	-	-	-	-	-	x	-	-	-
25 - 29	1	-	4	1	2	4	x	12	-	12
30 - 34	-	-	31	-	1	2	x	34	-	34
35 - 39	-	1	55	-	1	1	x	58	18	76
40 - 44	-	1	17	-	-	-	x	18	8	26
45 - 49	-	-	5	-	-	-	x	5	4	9
50 - 54	-	-	1	-	-	-	x	1	-	1
55 +	-	-	-	-	-	-	x	-	-	-
nezjištěno	-	-	-	-	-	-	x	-	-	-
celkem	1	2	113	1	4	7	x	128	30	158
3+										
- 19	-	-	-	-	-	-	-	-	-	-
20 - 24	-	-	-	-	-	-	1	1	-	1
25 - 29	-	-	-	-	-	1	1	2	-	2
30 - 34	-	-	7	-	1	3	-	11	-	11
35 - 39	-	-	11	-	-	1	-	12	-	12
40 - 44	-	-	4	-	-	1	-	5	1	6
45 - 49	-	-	1	-	-	-	-	1	1	2
50 - 54	-	-	-	-	-	-	-	-	-	-
55 +	-	-	-	-	-	-	-	-	-	-
nezjištěno	-	-	-	-	-	-	-	-	-	-
celkem	-	-	23	-	1	6	2	32	2	34
Úhrnem										
- 19	3	-	-	-	-	-	-	3	-	3
20 - 24	10	5	-	-	-	-	1	16	-	16
25 - 29	6	14	29	1	2	5	1	58	-	58
30 - 34	2	6	81	-	2	5	-	96	2	98
35 - 39	-	2	88	-	1	2	-	93	28	121
40 - 44	-	2	37	-	-	1	-	40	47	87
45 - 49	-	-	14	-	-	-	-	14	38	52
50 - 54	-	-	4	-	-	-	-	4	22	26
55 +	-	-	-	-	-	-	-	-	2	2
nezjištěno	-	-	-	-	-	-	-	-	-	-
celkem	21	29	253	1	5	13	2	324	139	463

3. Nezaměstnané ženy vdané

Tab. č. 171 Ženy se závislými dětmi podle věku závislých dětí,  
podle počtu závislých dětí, věku ženy a podle ekonomické aktivity  
a rodinného stavu

Kopřivnice

Počet závislých dětí, věk ženy	Věk dětí do 15 let bez ohledu na počet závislých dětí 15letých a starších							Ženy s dětmi do 15 let	Ženy jen s dětmi 15letými a staršími	Úhrn žen se závislými dětmi
	0 - 2	3 - 5	6 - 14	0 - 2 a 3 - 5	0 - 2 a 6 - 14	3 - 5 a 6 - 14	0 - 2, 3 - 5 a 6 - 14			
1										
- 19	-	-	-	x	x	x	x	-	-	-
20 - 24	3	9	-	x	x	x	x	12	-	12
25 - 29	3	17	7	x	x	x	x	27	-	27
30 - 34	-	3	7	x	x	x	x	10	-	10
35 - 39	-	-	4	x	x	x	x	4	4	8
40 - 44	-	-	10	x	x	x	x	10	3	13
45 - 49	-	-	12	x	x	x	x	12	7	19
50 - 54	-	-	3	x	x	x	x	3	9	12
55 +	-	-	-	x	x	x	x	-	-	-
nezjištěno	-	-	-	x	x	x	x	-	-	-
celkem	6	29	43	x	x	x	x	78	23	101
2										
- 19	-	-	-	-	-	-	x	-	-	-
20 - 24	-	-	-	-	-	1	x	1	-	1
25 - 29	-	4	11	-	-	21	x	36	-	36
30 - 34	-	-	34	1	2	16	x	53	-	53
35 - 39	-	-	21	-	1	5	x	27	3	30
40 - 44	-	-	12	-	-	-	x	12	4	16
45 - 49	-	-	2	-	-	-	x	2	2	4
50 - 54	-	-	2	-	-	-	x	2	-	2
55 +	-	-	-	-	-	-	x	-	-	-
nezjištěno	-	-	-	-	-	-	x	-	-	-
celkem	-	4	82	1	3	43	x	133	9	142
3+										
- 19	-	-	-	-	-	-	-	-	-	-
20 - 24	-	-	-	-	-	-	-	-	-	-
25 - 29	-	-	2	-	-	2	-	4	-	4
30 - 34	-	-	13	-	-	5	-	18	-	18
35 - 39	-	1	7	-	-	2	-	10	-	10
40 - 44	-	-	3	-	-	-	-	3	-	3
45 - 49	-	-	-	-	-	-	-	-	-	-
50 - 54	-	-	-	-	-	-	-	-	-	-
55 +	-	-	-	-	-	-	-	-	-	-
nezjištěno	-	-	-	-	-	-	-	-	-	-
celkem	-	1	25	-	-	9	-	35	-	35
Úhrnem										
- 19	-	-	-	-	-	-	-	-	-	-
20 - 24	3	9	-	-	-	1	-	13	-	13
25 - 29	3	21	20	-	-	23	-	67	-	67
30 - 34	-	3	54	1	2	21	-	81	-	81
35 - 39	-	1	32	-	1	7	-	41	7	48
40 - 44	-	-	25	-	-	-	-	25	7	32
45 - 49	-	-	14	-	-	-	-	14	9	23
50 - 54	-	-	5	-	-	-	-	5	9	14
55 +	-	-	-	-	-	-	-	-	-	-
nezjištěno	-	-	-	-	-	-	-	-	-	-
celkem	6	34	150	1	3	52	-	246	32	278

## 4. Nezaměstnané ženy ostatní

Tab. č. 171 Ženy se závislými dětmi podle věku závislých dětí,  
podle počtu závislých dětí, věku ženy a podle ekonomické aktivity  
a rodinného stavu

Kopřivnice

Počet závislých dětí, věk ženy	Věk dětí do 15 let bez ohledu na počet závislých dětí 15letých a starších							Ženy s dětmi do 15 let	Ženy jen s dětmi 15letými a staršími	Úhrn žen se závislými dětmi
	0 - 2	3 - 5	6 - 14	0 - 2 a 3 - 5	0 - 2 a 6 - 14	3 - 5 a 6 - 14	0 - 2, 3 - 5 a 6 - 14			
1										
- 19	-	-	-	x	x	x	x	-	-	-
20 - 24	2	4	-	x	x	x	x	6	-	6
25 - 29	-	6	9	x	x	x	x	15	-	15
30 - 34	-	1	9	x	x	x	x	10	1	11
35 - 39	-	-	4	x	x	x	x	4	3	7
40 - 44	-	1	11	x	x	x	x	12	2	14
45 - 49	-	-	5	x	x	x	x	5	10	15
50 - 54	-	-	4	x	x	x	x	4	2	6
55 +	-	-	-	x	x	x	x	-	-	-
nezjištěno	-	-	-	x	x	x	x	-	-	-
celkem	2	12	42	x	x	x	x	56	18	74
2										
- 19	-	-	-	-	-	-	x	-	-	-
20 - 24	-	-	-	-	-	-	x	-	-	-
25 - 29	-	1	4	-	-	3	x	8	-	8
30 - 34	-	-	18	-	1	1	x	20	-	20
35 - 39	-	1	11	-	-	-	x	12	3	15
40 - 44	-	1	2	-	-	-	x	3	2	5
45 - 49	-	-	2	-	-	-	x	2	-	2
50 - 54	-	-	-	-	-	-	x	-	-	-
55 +	-	-	-	-	-	-	x	-	-	-
nezjištěno	-	-	-	-	-	-	x	-	-	-
celkem	-	3	37	-	1	4	x	45	5	50
3+										
- 19	-	-	-	-	-	-	-	-	-	-
20 - 24	-	-	-	-	-	1	-	1	-	1
25 - 29	-	-	-	-	-	3	-	3	-	3
30 - 34	-	-	2	-	1	1	-	4	-	4
35 - 39	-	1	6	-	-	2	-	9	-	9
40 - 44	-	-	7	-	-	-	-	7	-	7
45 - 49	-	-	-	-	-	1	-	1	-	1
50 - 54	-	-	-	-	-	-	-	-	-	-
55 +	-	-	-	-	-	-	-	-	-	-
nezjištěno	-	-	-	-	-	-	-	-	-	-
celkem	-	1	15	-	1	8	-	25	-	25
Úhrnem										
- 19	-	-	-	-	-	-	-	-	-	-
20 - 24	2	4	-	-	-	1	-	7	-	7
25 - 29	-	7	13	-	-	6	-	26	-	26
30 - 34	-	1	29	-	2	2	-	34	1	35
35 - 39	-	2	21	-	-	2	-	25	6	31
40 - 44	-	2	20	-	-	-	-	22	4	26
45 - 49	-	-	7	-	-	1	-	8	10	18
50 - 54	-	-	4	-	-	-	-	4	2	6
55 +	-	-	-	-	-	-	-	-	-	-
nezjištěno	-	-	-	-	-	-	-	-	-	-
celkem	2	16	94	-	2	12	-	126	23	149

5. Ekonomicky aktivní ženy celkem

Tab. č. 171 Ženy se závislými dětmi podle věku závislých dětí,  
podle počtu závislých dětí, věku ženy a podle ekonomické aktivity  
a rodinného stavu

Kopřivnice

Počet závislých dětí, věk ženy	Věk dětí do 15 let bez ohledu na počet závislých dětí 15letých a starších							Ženy s dětmi do 15 let	Ženy jen s dětmi 15letými a staršími	Úhrn žen se závislými dětmi
	0 - 2	3 - 5	6 - 14	0 - 2 a 3 - 5	0 - 2 a 6 - 14	3 - 5 a 6 - 14	0 - 2, 3 - 5 a 6 - 14			
1										
- 19	3	-	-	x	x	x	x	3	-	3
20 - 24	45	26	1	x	x	x	x	72	-	72
25 - 29	43	89	93	x	x	x	x	225	-	225
30 - 34	12	34	134	x	x	x	x	180	8	188
35 - 39	2	8	90	x	x	x	x	100	51	151
40 - 44	1	2	83	x	x	x	x	86	163	249
45 - 49	-	1	61	x	x	x	x	62	185	247
50 - 54	-	-	18	x	x	x	x	18	101	119
55 +	-	-	-	x	x	x	x	-	12	12
nezjištěno	-	-	-	x	x	x	x	-	-	-
celkem	106	160	480	x	x	x	x	746	520	1266
2										
- 19	-	-	-	-	-	-	x	-	-	-
20 - 24	3	1	-	9	2	3	x	18	-	18
25 - 29	1	9	66	21	14	96	x	207	-	207
30 - 34	1	5	316	9	25	78	x	434	-	434
35 - 39	1	8	402	1	5	20	x	437	76	513
40 - 44	-	5	142	-	1	-	x	148	82	230
45 - 49	-	-	35	-	-	-	x	35	51	86
50 - 54	-	-	5	-	-	-	x	5	11	16
55 +	-	-	-	-	-	-	x	-	1	1
nezjištěno	-	-	-	-	-	-	x	-	-	-
celkem	6	28	966	40	47	197	x	1284	221	1505
3+										
- 19	-	-	-	-	-	-	-	-	-	-
20 - 24	-	-	-	1	-	1	1	3	-	3
25 - 29	-	-	3	-	3	6	1	13	-	13
30 - 34	-	-	43	-	8	25	1	77	-	77
35 - 39	-	5	91	-	5	15	1	117	-	117
40 - 44	-	5	43	-	1	4	-	53	3	56
45 - 49	-	-	6	-	-	1	-	7	4	11
50 - 54	-	-	-	-	-	-	-	-	-	-
55 +	-	-	-	-	-	-	-	-	-	-
nezjištěno	-	-	-	-	-	-	-	-	-	-
celkem	-	10	186	1	17	52	4	270	7	277
Úhrnem										
- 19	3	-	-	-	-	-	-	3	-	3
20 - 24	48	27	1	10	2	4	1	93	-	93
25 - 29	44	98	162	21	17	102	1	445	-	445
30 - 34	13	39	493	9	33	103	1	691	8	699
35 - 39	3	21	583	1	10	35	1	654	127	781
40 - 44	1	12	268	-	2	4	-	287	248	535
45 - 49	-	1	102	-	-	1	-	104	240	344
50 - 54	-	-	23	-	-	-	-	23	112	135
55 +	-	-	-	-	-	-	-	-	13	13
nezjištěno	-	-	-	-	-	-	-	-	-	-
celkem	112	198	1632	41	64	249	4	2300	748	3048

6. Ekonomicky neaktivní ženy celkem

Tab. č. 171 Ženy se závislými dětmi podle věku závislých dětí,  
podle počtu závislých dětí, věku ženy a podle ekonomické aktivity  
a rodinného stavu

Kopřivnice

Počet závislých dětí, věk ženy	Věk dětí do 15 let bez ohledu na počet závislých dětí 15letých a starších							Ženy s dětmi do 15 let	Ženy jen s dětmi 15letými a staršími	Úhrn žen se závislými dětmi
	0 - 2	3 - 5	6 - 14	0 - 2 a 3 - 5	0 - 2 a 6 - 14	3 - 5 a 6 - 14	0 - 2, 3 - 5 a 6 - 14			
1										
- 19	9	-	-	x	x	x	x	9	-	9
20 - 24	81	21	-	x	x	x	x	102	-	102
25 - 29	66	17	8	x	x	x	x	91	-	91
30 - 34	12	10	1	x	x	x	x	23	-	23
35 - 39	6	2	10	x	x	x	x	18	2	20
40 - 44	3	1	8	x	x	x	x	12	7	19
45 - 49	-	-	6	x	x	x	x	6	11	17
50 - 54	-	-	3	x	x	x	x	3	19	22
55 +	-	-	-	x	x	x	x	-	18	18
nezjištěno	-	-	-	x	x	x	x	-	-	-
celkem	177	51	36	x	x	x	x	264	57	321
2										
- 19	-	-	-	-	-	-	x	-	-	-
20 - 24	3	3	-	22	1	-	x	29	-	29
25 - 29	7	9	4	56	41	20	x	137	-	137
30 - 34	7	3	13	9	32	25	x	89	-	89
35 - 39	2	1	18	4	5	7	x	37	-	37
40 - 44	-	-	5	-	2	2	x	9	2	11
45 - 49	-	-	6	-	-	-	x	6	-	6
50 - 54	-	-	1	-	-	-	x	1	1	2
55 +	-	-	-	-	-	-	x	-	2	2
nezjištěno	-	-	-	-	-	-	x	-	-	-
celkem	19	16	47	91	81	54	x	308	5	313
3+										
- 19	-	-	-	-	-	-	-	-	-	-
20 - 24	-	-	-	1	1	-	-	2	-	2
25 - 29	-	-	-	1	6	5	6	18	-	18
30 - 34	-	-	10	-	11	5	4	30	-	30
35 - 39	1	2	4	-	8	5	4	24	-	24
40 - 44	1	-	1	-	-	-	-	2	-	2
45 - 49	-	-	3	-	-	-	-	3	1	4
50 - 54	-	-	-	-	-	-	-	-	-	-
55 +	-	-	-	-	-	-	-	-	-	-
nezjištěno	-	-	-	-	-	-	-	-	-	-
celkem	2	2	18	2	26	15	14	79	1	80
Úhrnem										
- 19	9	-	-	-	-	-	-	9	-	9
20 - 24	84	24	-	23	2	-	-	133	-	133
25 - 29	73	26	12	57	47	25	6	246	-	246
30 - 34	19	13	24	9	43	30	4	142	-	142
35 - 39	9	5	32	4	13	12	4	79	2	81
40 - 44	4	1	14	-	2	2	-	23	9	32
45 - 49	-	-	15	-	-	-	-	15	12	27
50 - 54	-	-	4	-	-	-	-	4	20	24
55 +	-	-	-	-	-	-	-	-	20	20
nezjištěno	-	-	-	-	-	-	-	-	-	-
celkem	198	69	101	93	107	69	14	651	63	714

7. Ženy s nezjištěnou ekonomickou aktivitou

**Tab. č. 171** Ženy se závislými dětmi podle věku závislých dětí,  
podle počtu závislých dětí, věku ženy a podle ekonomické aktivity  
a rodinného stavu

Kopřivnice

Počet závislých dětí, věk ženy	Věk dětí do 15 let bez ohledu na počet závislých dětí 15letých a starších							Ženy s dětmi do 15 let	Ženy jen s dětmi 15letými a staršími	Úhrn žen se závislými dětmi
	0 - 2	3 - 5	6 - 14	0 - 2 a 3 - 5	0 - 2 a 6 - 14	3 - 5 a 6 - 14	0 - 2, 3 - 5 a 6 - 14			
1										
- 19	-	-	-	x	x	x	x	-	-	-
20 - 24	4	-	-	x	x	x	x	4	-	4
25 - 29	-	-	1	x	x	x	x	1	-	1
30 - 34	1	-	1	x	x	x	x	2	-	2
35 - 39	-	-	2	x	x	x	x	2	-	2
40 - 44	-	-	-	x	x	x	x	-	-	-
45 - 49	-	-	-	x	x	x	x	-	1	1
50 - 54	-	-	-	x	x	x	x	-	-	-
55 +	-	-	-	x	x	x	x	-	-	-
nezjištěno	-	-	-	x	x	x	x	-	-	-
celkem	5	-	4	x	x	x	x	9	1	10
2										
- 19	-	-	-	-	-	-	x	-	-	-
20 - 24	-	-	-	-	-	-	x	-	-	-
25 - 29	-	-	-	1	1	-	x	2	-	2
30 - 34	-	-	-	-	1	1	x	2	-	2
35 - 39	-	-	-	-	-	-	x	-	-	-
40 - 44	-	-	-	-	-	-	x	-	-	-
45 - 49	-	-	-	-	-	-	x	-	-	-
50 - 54	-	-	-	-	-	-	x	-	-	-
55 +	-	-	-	-	-	-	x	-	-	-
nezjištěno	-	-	-	-	-	-	x	-	-	-
celkem	-	-	-	1	2	1	x	4	-	4
3+										
- 19	-	-	-	-	-	-	-	-	-	-
20 - 24	-	-	-	-	-	-	-	-	-	-
25 - 29	-	-	-	-	-	-	-	-	-	-
30 - 34	-	-	-	-	-	-	-	-	-	-
35 - 39	-	-	1	-	-	2	-	3	-	3
40 - 44	-	-	-	-	-	-	-	-	-	-
45 - 49	-	-	-	-	-	-	-	-	-	-
50 - 54	-	-	-	-	-	-	-	-	-	-
55 +	-	-	-	-	-	-	-	-	-	-
nezjištěno	-	-	-	-	-	-	-	-	-	-
celkem	-	-	1	-	-	2	-	3	-	3
Úhrnem										
- 19	-	-	-	-	-	-	-	-	-	-
20 - 24	4	-	-	-	-	-	-	4	-	4
25 - 29	-	-	1	1	1	-	-	3	-	3
30 - 34	1	-	1	-	1	1	-	4	-	4
35 - 39	-	-	3	-	-	2	-	5	-	5
40 - 44	-	-	-	-	-	-	-	-	-	-
45 - 49	-	-	-	-	-	-	-	-	1	1
50 - 54	-	-	-	-	-	-	-	-	-	-
55 +	-	-	-	-	-	-	-	-	-	-
nezjištěno	-	-	-	-	-	-	-	-	-	-
celkem	5	-	5	1	2	3	-	16	1	17

8. Ženy úhrnem

Tab. č. 171 Ženy se závislými dětmi podle věku závislých dětí,  
podle počtu závislých dětí, věku ženy a podle ekonomické aktivity  
a rodinného stavu

Kopřivnice

Počet závislých dětí, věk ženy	Věk dětí do 15 let bez ohledu na počet závislých dětí 15letých a starších							Ženy s dětmi do 15 let	Ženy jen s dětmi 15letými a staršími	Úhrn žen se závislými dětmi
	0 - 2	3 - 5	6 - 14	0 - 2 a 3 - 5	0 - 2 a 6 - 14	3 - 5 a 6 - 14	0 - 2, 3 - 5 a 6 - 14			
1										
- 19	12	-	-	x	x	x	x	12	-	12
20 - 24	130	47	1	x	x	x	x	178	-	178
25 - 29	109	106	102	x	x	x	x	317	-	317
30 - 34	25	44	136	x	x	x	x	205	8	213
35 - 39	8	10	102	x	x	x	x	120	53	173
40 - 44	4	3	91	x	x	x	x	98	170	268
45 - 49	-	1	67	x	x	x	x	68	197	265
50 - 54	-	-	21	x	x	x	x	21	120	141
55 +	-	-	-	x	x	x	x	-	30	30
nezjištěno	-	-	-	x	x	x	x	-	-	-
celkem	288	211	520	x	x	x	x	1019	578	1597
2										
- 19	-	-	-	-	-	-	x	-	-	-
20 - 24	6	4	-	31	3	3	x	47	-	47
25 - 29	8	18	70	78	56	116	x	346	-	346
30 - 34	8	8	329	18	58	104	x	525	-	525
35 - 39	3	9	420	5	10	27	x	474	76	550
40 - 44	-	5	147	-	3	2	x	157	84	241
45 - 49	-	-	41	-	-	-	x	41	51	92
50 - 54	-	-	6	-	-	-	x	6	12	18
55 +	-	-	-	-	-	-	x	-	3	3
nezjištěno	-	-	-	-	-	-	x	-	-	-
celkem	25	44	1013	132	130	252	x	1596	226	1822
3+										
- 19	-	-	-	-	-	-	-	-	-	-
20 - 24	-	-	-	2	1	1	1	5	-	5
25 - 29	-	-	3	1	9	11	7	31	-	31
30 - 34	-	-	53	-	19	30	5	107	-	107
35 - 39	1	7	96	-	13	22	5	144	-	144
40 - 44	1	5	44	-	1	4	-	55	3	58
45 - 49	-	-	9	-	-	1	-	10	5	15
50 - 54	-	-	-	-	-	-	-	-	-	-
55 +	-	-	-	-	-	-	-	-	-	-
nezjištěno	-	-	-	-	-	-	-	-	-	-
celkem	2	12	205	3	43	69	18	352	8	360
Úhrnem										
- 19	12	-	-	-	-	-	-	12	-	12
20 - 24	136	51	1	33	4	4	1	230	-	230
25 - 29	117	124	175	79	65	127	7	694	-	694
30 - 34	33	52	518	18	77	134	5	837	8	845
35 - 39	12	26	618	5	23	49	5	738	129	867
40 - 44	5	13	282	-	4	6	-	310	257	567
45 - 49	-	1	117	-	-	1	-	119	253	372
50 - 54	-	-	27	-	-	-	-	27	132	159
55 +	-	-	-	-	-	-	-	-	33	33
nezjištěno	-	-	-	-	-	-	-	-	-	-
celkem	315	267	1738	135	173	321	18	2967	812	3779



Tab. č. 172 Ekonomicky aktivní ženy se závislými dětmi podle rodinného stavu, věku nejmladšího dítěte a podle počtu závislých dětí a věku ženy

Kopřivnice

Počet závislých dětí, věk ženy	Počet ekonomicky aktivních žen													úhrnem		
	zaměstnaných						nezaměstnaných									
	vdaných					ostatních	celkem	vdaných					ostatních		celkem	
	celkem	s věkem nejmladšího dítěte						celkem	s věkem nejmladšího dítěte							
0 - 2		3 - 5	6 - 14	15+	0 - 2	3 - 5	6 - 14		15+							
1																
- 19	-	-	-	-	-	3	3	-	-	-	-	-	-	-	-	3
20 - 24	39	30	8	1	-	15	54	12	54	12	9	-	-	6	18	72
25 - 29	139	35	52	52	-	44	183	27	3	17	7	-	-	15	42	225
30 - 34	114	10	24	75	5	53	167	10	-	3	7	-	-	11	21	188
35 - 39	103	2	7	60	34	33	136	8	-	-	4	4	4	7	15	151
40 - 44	167	1	-	46	120	55	222	13	-	-	10	3	14	14	27	249
45 - 49	172	-	1	36	135	41	213	19	-	-	12	7	15	34	247	
50 - 54	76	-	-	8	68	25	101	12	-	-	3	9	6	18	119	
55+	10	-	-	-	10	2	12	-	-	-	-	-	-	-	-	12
nezjištěno	-	-	-	-	-	-	-	-	-	-	-	-	-	-	-	-
celkem	820	78	92	278	372	271	1091	101	6	29	43	23	74	175	1266	
2																
- 19	-	-	-	-	-	-	-	-	-	-	-	-	-	-	-	-
20 - 24	17	14	3	-	-	-	17	1	-	1	-	-	-	-	1	18
25 - 29	151	32	72	47	-	12	163	36	-	25	11	-	8	44	207	
30 - 34	327	30	64	233	-	34	361	53	3	16	34	-	20	73	434	
35 - 39	392	5	20	315	52	76	468	30	1	5	21	3	15	45	513	
40 - 44	183	1	3	111	68	26	209	16	-	-	12	4	5	21	230	
45 - 49	71	-	-	26	45	9	80	4	-	-	2	2	2	6	86	
50 - 54	13	-	-	2	11	1	14	2	-	-	2	-	-	2	16	
55+	1	-	-	-	1	-	1	-	-	-	-	-	-	-	-	1
nezjištěno	-	-	-	-	-	-	-	-	-	-	-	-	-	-	-	-
celkem	1155	82	162	734	177	158	1313	142	4	47	82	9	50	192	1505	
3+																
- 19	-	-	-	-	-	-	-	-	-	-	-	-	-	-	-	-
20 - 24	1	1	-	-	-	1	2	-	-	-	-	-	1	1	3	
25 - 29	4	3	-	1	-	2	6	4	-	2	2	-	3	7	13	
30 - 34	44	7	16	21	-	11	55	18	-	5	13	-	4	22	77	
35 - 39	86	6	13	67	-	12	98	10	-	3	7	-	9	19	117	
40 - 44	40	1	8	29	2	6	46	3	-	-	3	-	7	10	56	
45 - 49	8	-	-	5	3	2	10	-	-	-	-	-	1	1	11	
50 - 54	-	-	-	-	-	-	-	-	-	-	-	-	-	-	-	
55+	-	-	-	-	-	-	-	-	-	-	-	-	-	-	-	
nezjištěno	-	-	-	-	-	-	-	-	-	-	-	-	-	-	-	
celkem	183	18	37	123	5	34	217	35	-	10	25	-	25	60	277	
Úhrnem																
- 19	-	-	-	-	-	3	3	-	-	-	-	-	-	-	-	3
20 - 24	57	45	11	1	-	16	73	13	3	10	-	-	7	20	93	
25 - 29	294	70	124	100	-	58	352	67	3	44	20	-	26	93	445	
30 - 34	485	47	104	329	5	98	583	81	3	24	54	-	35	116	699	
35 - 39	581	13	40	442	86	121	702	48	1	8	32	7	31	79	781	
40 - 44	390	3	11	186	190	87	477	32	-	-	25	7	26	58	535	
45 - 49	251	-	1	67	183	52	303	23	-	-	14	9	18	41	344	
50 - 54	89	-	-	10	79	26	115	14	-	-	5	9	6	20	135	
55+	11	-	-	-	11	2	13	-	-	-	-	-	-	-	13	
nezjištěno	-	-	-	-	-	-	-	-	-	-	-	-	-	-	-	-
celkem	2158	178	291	1135	554	463	2621	278	10	86	150	32	149	427	3048	

Tab. č. 173 Osoby žijící v manželství podle pořadí manželství  
a faktická manželství společně bydlících osob podle rodinného stavu,  
podle pohlaví a věku

Kopřivnice

Pohlaví, věk	Osoby žijící v manželství							Faktická manželství společně bydlících osob						
	pořadí manželství					celkem	z toho oboustranně 1. manželství	svobodní (-é)	ženatí vdané	rozvedení (-é)	ovdovělí (-é)	nezjištěno	celkem	z toho oboustranně svobodní
	1.	2.	3.	4.+	nezjištěno									
<b>Muži</b>														
15 - 19	2	-	-	-	-	2	2	1	-	-	-	-	1	1
20 - 24	78	-	-	-	1	79	75	30	-	1	-	-	31	25
25 - 29	439	8	-	-	6	453	423	47	-	7	-	-	54	32
30 - 34	551	41	1	1	7	601	528	33	3	13	-	-	49	21
35 - 39	644	56	3	-	11	714	603	15	1	29	-	-	45	4
40 - 44	527	69	5	-	13	614	490	10	1	27	-	-	38	4
45 - 49	489	84	8	1	7	589	468	6	-	31	-	-	37	1
50 - 54	568	74	10	-	15	667	550	3	1	29	4	1	38	1
55 - 59	396	58	5	4	5	468	381	1	-	13	2	-	16	-
60 - 64	317	33	4	1	12	367	317	1	-	4	2	-	7	-
65 - 69	209	25	2	-	6	242	208	2	1	1	-	-	4	-
70+	318	44	4	1	13	380	325	1	-	-	2	-	3	-
nezjištěno	-	-	-	-	-	-	-	-	-	-	-	-	-	-
celkem	4538	492	42	8	96	5176	4370	150	7	155	10	1	323	89
<b>Ženy</b>														
15 - 19	3	-	-	-	-	3	3	7	-	-	-	-	7	6
20 - 24	211	2	-	-	1	214	200	45	-	2	-	-	47	40
25 - 29	606	24	-	-	3	633	568	45	1	16	-	-	62	29
30 - 34	611	62	5	-	2	680	574	15	2	23	1	-	41	9
35 - 39	603	73	3	1	6	686	570	6	-	31	3	1	41	2
40 - 44	456	82	5	-	1	544	429	4	1	19	4	-	28	1
45 - 49	552	69	11	1	9	642	528	3	1	32	5	-	41	1
50 - 54	536	75	11	-	3	625	510	2	-	23	3	-	28	1
55 - 59	370	55	9	-	5	439	358	1	-	13	4	-	18	-
60 - 64	263	25	3	-	7	298	261	-	-	4	2	-	6	-
65 - 69	165	15	2	-	4	186	165	-	-	1	1	-	2	-
70+	203	18	-	-	5	226	204	-	-	1	1	-	2	-
nezjištěno	-	-	-	-	-	-	-	-	-	-	-	-	-	-
celkem	4579	500	49	2	46	5176	4370	128	5	165	24	1	323	89

1. Rodinné domy

**Tab. č. 250** Trvale obydlené domy s byty podle období výstavby nebo rekonstrukce, podle počtu bytů, technického vybavení, počtu nadzemních podlaží, materiálu nosných zdí a podle druhu domu

Kopřivnice

Trvale obydlené domy s byty a jejich vybavení	Období výstavby nebo rekonstrukce										Trvale obydlené domy celkem
	do r. 1899	1900 - 1919	1920 - 1945	1946 - 1960	1961 - 1970	1971 - 1980	1981 - 1990	1991 - 1995	1996 a později	nezjištěno	
1. Trvale obydlené domy											
celkem	45	55	194	128	228	290	238	89	67	9	1343
v %	3,4	4,1	14,4	9,5	17,0	21,6	17,7	6,6	5,0	0,7	100,0
v nich počet: bytů trvale obydlených	47	62	222	161	309	384	300	103	83	9	1680
bytů neobydlených	1	1	5	5	16	30	12	5	-	2	77
2. V trvale obydlených bytech											
obytná plocha (v tis. m2)	3	4	13	9	17	24	21	8	6	0	105
celková plocha (v tis. m2)	4	6	20	14	26	36	33	13	10	0	161
obyt. míst. 4 m2 a více podl. plochy	139	211	757	520	1058	1387	1192	442	312	9	6027
obyt. míst. 8 m2 a více podl. plochy	135	195	717	474	992	1298	1116	421	298	6	5652
hospodařící domácnosti	49	65	243	182	334	421	328	113	89	9	1833
cenzové domácnosti	50	66	247	186	336	425	332	113	89	9	1853
osoby bydlící v bytech	114	162	607	445	803	1112	972	361	243	13	4832
3. Podíl (%) v trvale obydlených bytech											
obytné plochy	2,5	3,6	12,6	8,2	16,1	22,7	20,0	8,0	6,1	0,1	100,0
celkové plochy	2,6	3,6	12,6	8,5	16,2	22,4	20,2	7,8	6,1	0,1	100,0
obyt. míst. 4 m2 a více podl. plochy	2,3	3,5	12,6	8,6	17,6	23,0	19,8	7,3	5,2	0,1	100,0
obyt. míst. 8 m2 a více podl. plochy	2,4	3,5	12,7	8,4	17,6	23,0	19,7	7,4	5,3	0,1	100,0
hospodařících domácností	2,7	3,5	13,3	9,9	18,2	23,0	17,9	6,2	4,9	0,5	100,0
cenzových domácností	2,7	3,6	13,3	10,0	18,1	22,9	17,9	6,1	4,8	0,5	100,0
osob bydlících v bytech	2,4	3,4	12,6	9,2	16,6	23,0	20,1	7,5	5,0	0,3	100,0
4. Domy s počtem všech bytů											
1	42	47	162	90	132	166	165	71	51	7	933
2	3	8	31	38	95	124	72	17	16	2	406
3	-	-	1	-	1	-	1	1	-	-	4
4	-	-	-	-	-	-	-	-	-	-	-
5 - 9	-	-	-	-	-	-	-	-	-	-	-
10 - 19	-	-	-	-	-	-	-	-	-	-	-
20 - 49	-	-	-	-	-	-	-	-	-	-	-
50+	-	-	-	-	-	-	-	-	-	-	-
celkem	45	55	194	128	228	290	238	89	67	9	1343
5. Podíl (%) domů s počtem všech bytů											
1	93,3	85,5	83,5	70,3	57,9	57,2	69,3	79,8	76,1	77,8	69,5
2	6,7	14,5	16,0	29,7	41,7	42,8	30,3	19,1	23,9	22,2	30,2
3	-	-	0,5	-	0,4	-	0,4	1,1	-	-	0,3
4	-	-	-	-	-	-	-	-	-	-	-
5 - 9	-	-	-	-	-	-	-	-	-	-	-
10 - 19	-	-	-	-	-	-	-	-	-	-	-
20 - 49	-	-	-	-	-	-	-	-	-	-	-
50+	-	-	-	-	-	-	-	-	-	-	-
celkem	100,0	100,0	100,0	100,0	100,0	100,0	100,0	100,0	100,0	100,0	100,0

1. Rodinné domy

*Tab. č. 250* Trvale obydlené domy s byty podle období výstavby nebo rekonstrukce, podle počtu bytů, technického vybavení, počtu nadzemních podlaží, materiálu nosných zdí a podle druhu domu

Kopřivnice

Trvale obydlené domy s byty a jejich vybavení	Období výstavby nebo rekonstrukce										Trvale obydlené domy celkem
	do r. 1899	1900 - 1919	1920 - 1945	1946 - 1960	1961 - 1970	1971 - 1980	1981 - 1990	1991 - 1995	1996 a později	nezjištěno	
6. Plyn											
z veřejné sítě	32	39	159	106	194	261	212	70	59	2	1134
z domovního zásobníku	-	-	5	1	-	-	1	-	1	-	8
bez plynu	13	16	30	21	34	29	25	19	6	1	194
nezjištěno	-	-	-	-	-	-	-	-	1	6	7
celkem	45	55	194	128	228	290	238	89	67	9	1343
7. Podíl (%) domů s plynem											
z veřejné sítě	71,1	70,9	82,0	82,8	85,1	90,0	89,1	78,7	88,1	22,2	84,4
z domovního zásobníku	-	-	2,6	0,8	-	-	0,4	-	1,5	-	0,6
bez plynu	28,9	29,1	15,5	16,4	14,9	10,0	10,5	21,3	9,0	11,1	14,4
nezjištěno	-	-	-	-	-	-	-	-	1,5	66,7	0,5
celkem	100,0	100,0	100,0	100,0	100,0	100,0	100,0	100,0	100,0	100,0	100,0
8. Vodovod											
v domě z veřejné sítě	38	48	181	123	218	281	230	82	65	4	1270
v domě domácí	7	6	10	3	10	9	8	7	2	-	62
domy s vodovodem celkem	45	54	191	126	228	290	238	89	67	4	1332
mimo dům	-	1	-	1	-	-	-	-	-	-	2
bez vodovodu	-	-	3	1	-	-	-	-	-	-	4
nezjištěno	-	-	-	-	-	-	-	-	-	5	5
úhrnem	45	55	194	128	228	290	238	89	67	9	1343
z toho: plyn a voda v domě	32	39	164	107	194	261	213	70	60	2	1142
9. Podíl (%) domů s vodovodem											
v domě z veřejné sítě	84,4	87,3	93,3	96,1	95,6	96,9	96,6	92,1	97,0	44,4	94,6
v domě domácí	15,6	10,9	5,2	2,3	4,4	3,1	3,4	7,9	3,0	-	4,6
domy s vodovodem celkem	100,0	98,2	98,5	98,4	100,0	100,0	100,0	100,0	100,0	44,4	99,2
mimo dům	-	1,8	-	0,8	-	-	-	-	-	-	0,1
bez vodovodu	-	-	1,5	0,8	-	-	-	-	-	-	0,3
nezjištěno	-	-	-	-	-	-	-	-	-	55,6	0,4
úhrnem	100,0	100,0	100,0	100,0	100,0	100,0	100,0	100,0	100,0	100,0	100,0
z toho: plyn a voda v domě	71,1	70,9	84,5	83,6	85,1	90,0	89,5	78,7	89,6	22,2	85,0
10. Kanalizace											
přípoj na kanalizační síť	11	22	121	65	135	174	147	43	35	1	754
domácí čistička odpadních vod	-	1	2	-	1	5	3	11	15	-	38
žumpa, jímka	33	32	71	63	92	111	86	35	17	3	543
bez kanalizace a jímky	1	-	-	-	-	-	-	-	-	-	1
nezjištěno	-	-	-	-	-	-	2	-	-	5	7
celkem	45	55	194	128	228	290	238	89	67	9	1343
11. Podíl (%) domů s kanalizací											
přípoj na kanalizační síť	24,4	40,0	62,4	50,8	59,2	60,0	61,8	48,3	52,2	11,1	56,1
domácí čistička odpadních vod	-	1,8	1,0	-	0,4	1,7	1,3	12,4	22,4	-	2,8
žumpa, jímka	73,3	58,2	36,6	49,2	40,4	38,3	36,1	39,3	25,4	33,3	40,4
bez kanalizace a jímky	2,2	-	-	-	-	-	-	-	-	-	0,1
nezjištěno	-	-	-	-	-	-	0,8	-	-	55,6	0,5
celkem	100,0	100,0	100,0	100,0	100,0	100,0	100,0	100,0	100,0	100,0	100,0

1. Rodinné domy

*Tab. č. 250* Trvale obydlené domy s byty podle období výstavby nebo rekonstrukce, podle počtu bytů, technického vybavení, počtu nadzemních podlaží, materiálu nosných zdí a podle druhu domu

Kopřivnice

Trvale obydlené domy s byty a jejich vybavení	Období výstavby nebo rekonstrukce										Trvale obydlené domy celkem
	do r. 1899	1900 - 1919	1920 - 1945	1946 - 1960	1961 - 1970	1971 - 1980	1981 - 1990	1991 - 1995	1996 a později	nezjištěno	
<b>12. Ústřední topení</b>											
dálkové topení	-	-	3	-	1	3	1	-	-	-	8
z toho na pevná paliva	-	-	-	-	-	2	-	-	-	-	2
bloková kotelna	-	-	-	-	1	2	1	-	-	-	4
z toho na pevná paliva	-	-	-	-	-	1	1	-	-	-	2
kotelna v domě	30	42	162	115	215	277	230	85	63	-	1219
z toho na pevná paliva	5	3	12	9	22	14	15	6	3	-	89
na plyn	25	35	142	98	185	254	206	67	58	-	1070
bez dálkového a ústředního topení	15	12	27	13	10	7	5	4	4	3	100
nezjištěno	-	1	2	-	1	1	1	-	-	6	12
celkem	45	55	194	128	228	290	238	89	67	9	1343
<b>13. Podíl (%) domů podle ústředního topení</b>											
dálkové topení	-	-	1,5	-	0,4	1,0	0,4	-	-	-	0,6
z toho na pevná paliva	-	-	-	-	-	0,7	-	-	-	-	0,1
bloková kotelna	-	-	-	-	0,4	0,7	0,4	-	-	-	0,3
z toho na pevná paliva	-	-	-	-	-	0,3	0,4	-	-	-	0,1
kotelna v domě	66,7	76,4	83,5	89,8	94,3	95,5	96,6	95,5	94,0	-	90,8
z toho na pevná paliva	11,1	5,5	6,2	7,0	9,6	4,8	6,3	6,7	4,5	-	6,6
na plyn	55,6	63,6	73,2	76,6	81,1	87,6	86,6	75,3	86,6	-	79,7
bez dálkového a ústředního topení	33,3	21,8	13,9	10,2	4,4	2,4	2,1	4,5	6,0	33,3	7,4
nezjištěno	-	1,8	1,0	-	0,4	0,3	0,4	-	-	66,7	0,9
celkem	100,0	100,0	100,0	100,0	100,0	100,0	100,0	100,0	100,0	100,0	100,0
<b>14. Nadzemní podlaží</b>											
1	34	40	85	47	68	85	57	22	25	2	465
2	11	15	108	80	157	205	177	65	42	1	861
3	-	-	1	1	3	-	3	2	-	-	10
4	-	-	-	-	-	-	-	-	-	-	-
5	-	-	-	-	-	-	-	-	-	-	-
6 - 8	-	-	-	-	-	-	-	-	-	-	-
9 - 12	-	-	-	-	-	-	-	-	-	-	-
13 a více	-	-	-	-	-	-	-	-	-	-	-
nezjištěno	-	-	-	-	-	-	1	-	-	6	7
celkem	45	55	194	128	228	290	238	89	67	9	1343
<b>15. Podíl (%) domů s nadzemním podlažím</b>											
1	75,6	72,7	43,8	36,7	29,8	29,3	23,9	24,7	37,3	22,2	34,6
2	24,4	27,3	55,7	62,5	68,9	70,7	74,4	73,0	62,7	11,1	64,1
3	-	-	0,5	0,8	1,3	-	1,3	2,2	-	-	0,7
4	-	-	-	-	-	-	-	-	-	-	-
5	-	-	-	-	-	-	-	-	-	-	-
6 - 8	-	-	-	-	-	-	-	-	-	-	-
9 - 12	-	-	-	-	-	-	-	-	-	-	-
13 a více	-	-	-	-	-	-	-	-	-	-	-
nezjištěno	-	-	-	-	-	-	0,4	-	-	66,7	0,5
celkem	100,0	100,0	100,0	100,0	100,0	100,0	100,0	100,0	100,0	100,0	100,0

1. Rodinné domy

*Tab. č. 250* Trvale obydlené domy s byty podle období výstavby nebo rekonstrukce, podle počtu bytů, technického vybavení, počtu nadzemních podlaží, materiálu nosných zdí a podle druhu domu

Kopřivnice

Trvale obydlené domy s byty a jejich vybavení	Období výstavby nebo rekonstrukce										Trvale obydlené domy celkem	
	do r. 1899	1900 - 1919	1920 - 1945	1946 - 1960	1961 - 1970	1971 - 1980	1981 - 1990	1991 - 1995	1996 a později	nezjištěno		
16. Výtah v domě se 4+ nadz. podlažími	-	-	-	-	-	-	-	-	-	-	-	-
17. Podíl (%) domů se 4+ nadz. podlažími s výtahem	X	X	X	X	X	X	X	X	X	X	X	X
18. Materiál nosných zdí												
cihly, tvárnice, cihlové bloky	9	24	128	81	193	250	213	80	56	2	1036	
kámen	1	1	-	-	-	-	-	-	-	-	2	
kámen a cihly	29	28	59	39	26	23	13	5	7	-	229	
stěnové panely	-	-	-	-	1	11	5	1	2	-	20	
nepálené cihly	4	1	3	-	1	-	-	-	-	-	9	
dřevo	1	-	-	2	4	2	2	1	1	-	13	
jiné kombinace materiálů a ostatní	1	1	4	6	3	4	5	2	1	-	27	
nezjištěno	-	-	-	-	-	-	-	-	-	7	7	
celkem	45	55	194	128	228	290	238	89	67	9	1343	
19. Podíl (%) domů podle materiálu nosných zdí												
cihly, tvárnice, cihlové bloky	20,0	43,6	66,0	63,3	84,6	86,2	89,5	89,9	83,6	22,2	77,1	
kámen	2,2	1,8	-	-	-	-	-	-	-	-	0,1	
kámen a cihly	64,4	50,9	30,4	30,5	11,4	7,9	5,5	5,6	10,4	-	17,1	
stěnové panely	-	-	-	-	0,4	3,8	2,1	1,1	3,0	-	1,5	
nepálené cihly	8,9	1,8	1,5	-	0,4	-	-	-	-	-	0,7	
dřevo	2,2	-	-	1,6	1,8	0,7	0,8	1,1	1,5	-	1,0	
jiné kombinace materiálů a ostatní	2,2	1,8	2,1	4,7	1,3	1,4	2,1	2,2	1,5	-	2,0	
nezjištěno	-	-	-	-	-	-	-	-	-	77,8	0,5	
celkem	100,0	100,0	100,0	100,0	100,0	100,0	100,0	100,0	100,0	100,0	100,0	

## 2. Bytové domy

Tab. č. 250 Trvale obydlené domy s byty podle období výstavby  
nebo rekonstrukce, podle počtu bytů, technického vybavení, počtu  
nadzemních podlaží, materiálu nosných zdí a podle druhu domu

Kopřivnice

Trvale obydlené domy s byty a jejich vybavení	Období výstavby nebo rekonstrukce										Trvale obydlené domy celkem
	do r. 1899	1900 - 1919	1920 - 1945	1946 - 1960	1961 - 1970	1971 - 1980	1981 - 1990	1991 - 1995	1996 a později	nezjištěno	
1. Trvale obydlené domy											
celkem	-	3	16	96	93	106	80	1	4	1	400
v %	-	0,8	4,0	24,0	23,3	26,5	20,0	0,3	1,0	0,3	100,0
v nich počet: bytů trvale obydlených	-	24	102	678	1406	2600	2024	98	42	4	6978
bytů neobydlených	-	-	2	16	50	85	68	7	5	-	233
2. V trvale obydlených bytech											
obytná plocha (v tis. m2)	-	1	5	24	55	96	84	2	2	0	271
celková plocha (v tis. m2)	-	2	8	39	80	148	128	3	3	0	411
obyt. míst. 4 m2 a více podl. plochy	-	60	265	1504	3418	5815	5527	141	124	11	16865
obyt. míst. 8 m2 a více podl. plochy	-	60	264	1488	3370	5731	5382	102	124	11	16532
hospodařící domácnosti	-	26	110	724	1479	2790	2146	101	45	4	7425
cenzové domácnosti	-	27	111	729	1481	2799	2155	101	45	4	7452
osoby bydlící v bytech	-	88	288	1835	3411	6484	6340	113	116	13	18688
3. Podíl (%) v trvale obydlených bytech											
obytné plochy	-	0,4	2,0	8,8	20,4	35,6	31,1	0,7	0,9	0,1	100,0
celkové plochy	-	0,4	2,0	9,4	19,4	36,0	31,1	0,7	0,8	0,1	100,0
obyt. míst. 4 m2 a více podl. plochy	-	0,4	1,6	8,9	20,3	34,5	32,8	0,8	0,7	0,1	100,0
obyt. míst. 8 m2 a více podl. plochy	-	0,4	1,6	9,0	20,4	34,7	32,6	0,6	0,8	0,1	100,0
hospodařících domácností	-	0,4	1,5	9,8	19,9	37,6	28,9	1,4	0,6	0,1	100,0
cenzových domácností	-	0,4	1,5	9,8	19,9	37,6	28,9	1,4	0,6	0,1	100,0
osob bydlících v bytech	-	0,5	1,5	9,8	18,3	34,7	33,9	0,6	0,6	0,1	100,0
4. Domy s počtem všech bytů											
1	-	-	-	-	-	-	-	-	-	-	-
2	-	-	-	-	-	-	-	-	-	-	-
3	-	-	-	-	-	-	-	-	-	-	-
4	-	-	5	1	12	-	-	-	-	1	19
5 - 9	-	3	11	85	5	4	-	-	3	-	111
10 - 19	-	-	-	8	49	22	22	-	-	-	101
20 - 49	-	-	-	2	27	77	50	-	1	-	157
50+	-	-	-	-	-	3	8	1	-	-	12
celkem	-	3	16	96	93	106	80	1	4	1	400
5. Podíl (%) domů s počtem všech bytů											
1	X	-	-	-	-	-	-	-	-	-	-
2	X	-	-	-	-	-	-	-	-	-	-
3	X	-	-	-	-	-	-	-	-	-	-
4	X	-	31,3	1,0	12,9	-	-	-	-	100,0	4,8
5 - 9	X	100,0	68,8	88,5	5,4	3,8	-	-	75,0	-	27,8
10 - 19	X	-	-	8,3	52,7	20,8	27,5	-	-	-	25,3
20 - 49	X	-	-	2,1	29,0	72,6	62,5	-	25,0	-	39,3
50+	X	-	-	-	-	2,8	10,0	100,0	-	-	3,0
celkem	X	100,0	100,0	100,0	100,0	100,0	100,0	100,0	100,0	100,0	100,0

## 2. Bytové domy

Tab. č. 250 Trvale obydlené domy s byty podle období výstavby  
nebo rekonstrukce, podle počtu bytů, technického vybavení, počtu  
nadzemních podlaží, materiálu nosných zdí a podle druhu domu

Kopřivnice

Trvale obydlené domy s byty a jejich vybavení	Období výstavby nebo rekonstrukce										Trvale obydlené domy celkem
	do r. 1899	1900 - 1919	1920 - 1945	1946 - 1960	1961 - 1970	1971 - 1980	1981 - 1990	1991 - 1995	1996 a později	nezjištěno	
6. Plyn											
z veřejné sítě	-	3	16	95	93	105	77	1	4	1	395
z domovního zásobníku	-	-	-	-	-	-	-	-	-	-	-
bez plynu	-	-	-	1	-	1	3	-	-	-	5
nezjištěno	-	-	-	-	-	-	-	-	-	-	-
celkem	-	3	16	96	93	106	80	1	4	1	400
7. Podíl (%) domů s plynem											
z veřejné sítě	X	100,0	100,0	99,0	100,0	99,1	96,3	100,0	100,0	100,0	98,8
z domovního zásobníku	X	-	-	-	-	-	-	-	-	-	-
bez plynu	X	-	-	1,0	-	0,9	3,8	-	-	-	1,3
nezjištěno	X	-	-	-	-	-	-	-	-	-	-
celkem	X	100,0	100,0	100,0	100,0	100,0	100,0	100,0	100,0	100,0	100,0
8. Vodovod											
v domě z veřejné sítě	-	3	16	96	93	106	80	1	4	1	400
v domě domácí	-	-	-	-	-	-	-	-	-	-	-
domy s vodovodem celkem	-	3	16	96	93	106	80	1	4	1	400
mimo dům	-	-	-	-	-	-	-	-	-	-	-
bez vodovodu	-	-	-	-	-	-	-	-	-	-	-
nezjištěno	-	-	-	-	-	-	-	-	-	-	-
úhrnem	-	3	16	96	93	106	80	1	4	1	400
z toho: plyn a voda v domě	-	3	16	95	93	105	77	1	4	1	395
9. Podíl (%) domů s vodovodem											
v domě z veřejné sítě	X	100,0	100,0	100,0	100,0	100,0	100,0	100,0	100,0	100,0	100,0
v domě domácí	X	-	-	-	-	-	-	-	-	-	-
domy s vodovodem celkem	X	100,0	100,0	100,0	100,0	100,0	100,0	100,0	100,0	100,0	100,0
mimo dům	X	-	-	-	-	-	-	-	-	-	-
bez vodovodu	X	-	-	-	-	-	-	-	-	-	-
nezjištěno	X	-	-	-	-	-	-	-	-	-	-
úhrnem	X	100,0	100,0	100,0	100,0	100,0	100,0	100,0	100,0	100,0	100,0
z toho: plyn a voda v domě	X	100,0	100,0	99,0	100,0	99,1	96,3	100,0	100,0	100,0	98,8
10. Kanalizace											
přípoj na kanalizační síť	-	3	15	95	92	105	80	1	4	1	396
domácí čistička odpadních vod	-	-	-	-	-	-	-	-	-	-	-
žumpa, jímka	-	-	1	1	1	-	-	-	-	-	3
bez kanalizace a jímky	-	-	-	-	-	-	-	-	-	-	-
nezjištěno	-	-	-	-	-	1	-	-	-	-	1
celkem	-	3	16	96	93	106	80	1	4	1	400
11. Podíl (%) domů s kanalizací											
přípoj na kanalizační síť	X	100,0	93,8	99,0	98,9	99,1	100,0	100,0	100,0	100,0	99,0
domácí čistička odpadních vod	X	-	-	-	-	-	-	-	-	-	-
žumpa, jímka	X	-	6,3	1,0	1,1	-	-	-	-	-	0,8
bez kanalizace a jímky	X	-	-	-	-	-	-	-	-	-	-
nezjištěno	X	-	-	-	-	0,9	-	-	-	-	0,3
celkem	X	100,0	100,0	100,0	100,0	100,0	100,0	100,0	100,0	100,0	100,0



## 2. Bytové domy

Tab. č. 250 Trvale obydlené domy s byty podle období výstavby nebo rekonstrukce, podle počtu bytů, technického vybavení, počtu nadzemních podlaží, materiálu nosných zdí a podle druhu domu

Kopřivnice

Trvale obydlené domy s byty a jejich vybavení	Období výstavby nebo rekonstrukce										Trvale obydlené domy celkem
	do r. 1899	1900 - 1919	1920 - 1945	1946 - 1960	1961 - 1970	1971 - 1980	1981 - 1990	1991 - 1995	1996 a později	nezjištěno	
12. Ústřední topení											
dálkové topení	-	-	1	29	78	103	80	1	-	-	292
z toho na pevná paliva	-	-	-	14	4	17	11	-	-	-	46
bloková kotelna	-	-	-	-	-	-	-	-	-	-	-
z toho na pevná paliva	-	-	-	-	-	-	-	-	-	-	-
kotelna v domě	-	-	1	-	13	3	-	-	4	1	22
z toho na pevná paliva	-	-	-	-	-	-	-	-	-	-	-
na plyn	-	-	1	-	13	3	-	-	4	1	22
bez dálkového a ústředního topení	-	3	14	67	2	-	-	-	-	-	86
nezjištěno	-	-	-	-	-	-	-	-	-	-	-
celkem	-	3	16	96	93	106	80	1	4	1	400
13. Podíl (%) domů podle ústředního topení											
dálkové topení	X	-	6,3	30,2	83,9	97,2	100,0	100,0	-	-	73,0
z toho na pevná paliva	X	-	-	14,6	4,3	16,0	13,8	-	-	-	11,5
bloková kotelna	X	-	-	-	-	-	-	-	-	-	-
z toho na pevná paliva	X	-	-	-	-	-	-	-	-	-	-
kotelna v domě	X	-	6,3	-	14,0	2,8	-	-	100,0	100,0	5,5
z toho na pevná paliva	X	-	-	-	-	-	-	-	-	-	-
na plyn	X	-	6,3	-	14,0	2,8	-	-	100,0	100,0	5,5
bez dálkového a ústředního topení	X	100,0	87,5	69,8	2,2	-	-	-	-	-	21,5
nezjištěno	X	-	-	-	-	-	-	-	-	-	-
celkem	X	100,0	100,0	100,0	100,0	100,0	100,0	100,0	100,0	100,0	100,0
14. Nadzemní podlaží											
1	-	-	1	1	-	-	-	-	-	-	2
2	-	-	3	3	14	1	-	-	-	1	22
3	-	1	4	61	1	2	-	-	3	-	72
4	-	2	8	27	50	22	6	-	-	-	115
5	-	-	-	4	-	-	3	-	-	-	7
6 - 8	-	-	-	-	18	57	61	1	-	-	137
9 - 12	-	-	-	-	10	24	5	-	1	-	40
13 a více	-	-	-	-	-	-	5	-	-	-	5
nezjištěno	-	-	-	-	-	-	-	-	-	-	-
celkem	-	3	16	96	93	106	80	1	4	1	400
15. Podíl (%) domů s nadzemním podlažím											
1	X	-	6,3	1,0	-	-	-	-	-	-	0,5
2	X	-	18,8	3,1	15,1	0,9	-	-	-	100,0	5,5
3	X	33,3	25,0	63,5	1,1	1,9	-	-	75,0	-	18,0
4	X	66,7	50,0	28,1	53,8	20,8	7,5	-	-	-	28,8
5	X	-	-	4,2	-	-	3,8	-	-	-	1,8
6 - 8	X	-	-	-	19,4	53,8	76,3	100,0	-	-	34,3
9 - 12	X	-	-	-	10,8	22,6	6,3	-	25,0	-	10,0
13 a více	X	-	-	-	-	-	6,3	-	-	-	1,3
nezjištěno	X	-	-	-	-	-	-	-	-	-	-
celkem	X	100,0	100,0	100,0	100,0	100,0	100,0	100,0	100,0	100,0	100,0

## 2. Bytové domy

*Tab. č. 250* Trvale obydlené domy s byty podle období výstavby nebo rekonstrukce, podle počtu bytů, technického vybavení, počtu nadzemních podlaží, materiálu nosných zdí a podle druhu domu

Kopřivnice

Trvale obydlené domy s byty a jejich vybavení	Období výstavby nebo rekonstrukce										Trvale obydlené domy celkem
	do r. 1899	1900 - 1919	1920 - 1945	1946 - 1960	1961 - 1970	1971 - 1980	1981 - 1990	1991 - 1995	1996 a později	nezjištěno	
16. Výtah v domě se 4+ nadz. podlažími	-	-	-	-	28	81	74	1	1	-	185
17. Podíl (%) domů se 4+ nadz. podlažími s výtahem	X	-	-	-	35,9	78,6	92,5	100,0	100,0	X	60,9
18. Materiál nosných zdí											
cihly, tvárnice, cihlové bloky	-	3	16	88	13	-	1	-	3	-	124
kámen	-	-	-	-	-	-	-	-	-	-	-
kámen a cihly	-	-	-	-	-	-	-	-	-	-	-
sténové panely	-	-	-	8	78	106	79	1	1	1	274
nepálené cihly	-	-	-	-	-	-	-	-	-	-	-
dřevo	-	-	-	-	-	-	-	-	-	-	-
jiné kombinace materiálů a ostatní	-	-	-	-	2	-	-	-	-	-	2
nezjištěno	-	-	-	-	-	-	-	-	-	-	-
celkem	-	3	16	96	93	106	80	1	4	1	400
19. Podíl (%) domů podle materiálu nosných zdí											
cihly, tvárnice, cihlové bloky	X	100,0	100,0	91,7	14,0	-	1,3	-	75,0	-	31,0
kámen	X	-	-	-	-	-	-	-	-	-	-
kámen a cihly	X	-	-	-	-	-	-	-	-	-	-
sténové panely	X	-	-	8,3	83,9	100,0	98,8	100,0	25,0	100,0	68,5
nepálené cihly	X	-	-	-	-	-	-	-	-	-	-
dřevo	X	-	-	-	-	-	-	-	-	-	-
jiné kombinace materiálů a ostatní	X	-	-	-	2,2	-	-	-	-	-	0,5
nezjištěno	X	-	-	-	-	-	-	-	-	-	-
celkem	X	100,0	100,0	100,0	100,0	100,0	100,0	100,0	100,0	100,0	100,0

3. Ostatní budovy

**Tab. č. 250** Trvale obydlené domy s byty podle období výstavby nebo rekonstrukce, podle počtu bytů, technického vybavení, počtu nadzemních podlaží, materiálu nosných zdí a podle druhu domu

Kopřivnice

Trvale obydlené domy s byty a jejich vybavení	Období výstavby nebo rekonstrukce										Trvale obydlené domy celkem
	do r. 1899	1900 - 1919	1920 - 1945	1946 - 1960	1961 - 1970	1971 - 1980	1981 - 1990	1991 - 1995	1996 a později	nezjištěno	
1. Trvale obydlené domy											
celkem	-	-	1	2	1	3	-	-	1	-	8
v %	-	-	12,5	25,0	12,5	37,5	-	-	12,5	-	100,0
v nich počet: bytů trvale obydlených	-	-	1	2	1	4	-	-	1	-	9
bytů neobydlených	-	-	-	-	-	-	-	-	-	-	-
2. V trvale obydlených bytech											
obytná plocha (v tis. m2)	-	-	0	0	0	0	-	-	0	-	0
celková plocha (v tis. m2)	-	-	0	0	0	0	-	-	0	-	1
obyt. míst. 4 m2 a více podl. plochy	-	-	2	4	2	9	-	-	3	-	20
obyt. míst. 8 m2 a více podl. plochy	-	-	2	4	2	9	-	-	3	-	20
hospodařící domácnosti	-	-	1	2	1	4	-	-	1	-	9
cenzové domácnosti	-	-	1	2	1	4	-	-	1	-	9
osoby bydlící v bytech	-	-	1	4	2	12	-	-	3	-	22
3. Podíl (%) v trvale obydlených bytech											
obytné plochy	-	-	8,5	13,0	10,1	54,5	-	-	13,8	-	100,0
celkové plochy	-	-	23,9	13,9	8,8	43,5	-	-	9,9	-	100,0
obyt. míst. 4 m2 a více podl. plochy	-	-	10,0	20,0	10,0	45,0	-	-	15,0	-	100,0
obyt. míst. 8 m2 a více podl. plochy	-	-	10,0	20,0	10,0	45,0	-	-	15,0	-	100,0
hospodařících domácností	-	-	11,1	22,2	11,1	44,4	-	-	11,1	-	100,0
cenzových domácností	-	-	11,1	22,2	11,1	44,4	-	-	11,1	-	100,0
osob bydlících v bytech	-	-	4,5	18,2	9,1	54,5	-	-	13,6	-	100,0
4. Domy s počtem všech bytů											
1	-	-	1	2	1	2	-	-	1	-	7
2	-	-	-	-	-	1	-	-	-	-	1
3	-	-	-	-	-	-	-	-	-	-	-
4	-	-	-	-	-	-	-	-	-	-	-
5 - 9	-	-	-	-	-	-	-	-	-	-	-
10 - 19	-	-	-	-	-	-	-	-	-	-	-
20 - 49	-	-	-	-	-	-	-	-	-	-	-
50+	-	-	-	-	-	-	-	-	-	-	-
celkem	-	-	1	2	1	3	-	-	1	-	8
5. Podíl (%) domů s počtem všech bytů											
1	X	X	100,0	100,0	100,0	66,7	X	X	100,0	X	87,5
2	X	X	-	-	-	33,3	X	X	-	X	12,5
3	X	X	-	-	-	-	X	X	-	X	-
4	X	X	-	-	-	-	X	X	-	X	-
5 - 9	X	X	-	-	-	-	X	X	-	X	-
10 - 19	X	X	-	-	-	-	X	X	-	X	-
20 - 49	X	X	-	-	-	-	X	X	-	X	-
50+	X	X	-	-	-	-	X	X	-	X	-
celkem	X	X	100,0	100,0	100,0	100,0	X	X	100,0	X	100,0

3. Ostatní budovy

*Tab. č. 250* Trvale obydlené domy s byty podle období výstavby nebo rekonstrukce, podle počtu bytů, technického vybavení, počtu nadzemních podlaží, materiálu nosných zdí a podle druhu domu

Kopřivnice

Trvale obydlené domy s byty a jejich vybavení	Období výstavby nebo rekonstrukce										Trvale obydlené domy celkem
	do r. 1899	1900 - 1919	1920 - 1945	1946 - 1960	1961 - 1970	1971 - 1980	1981 - 1990	1991 - 1995	1996 a později	nezjištěno	
6. Plyn											
z veřejné sítě	-	-	-	1	1	2	-	-	1	-	5
z domovního zásobníku	-	-	1	-	-	-	-	-	-	-	1
bez plynu	-	-	-	1	-	1	-	-	-	-	2
nezjištěno	-	-	-	-	-	-	-	-	-	-	-
celkem	-	-	1	2	1	3	-	-	1	-	8
7. Podíl (%) domů s plynem											
z veřejné sítě	X	X	-	50,0	100,0	66,7	X	X	100,0	X	62,5
z domovního zásobníku	X	X	100,0	-	-	-	X	X	-	X	12,5
bez plynu	X	X	-	50,0	-	33,3	X	X	-	X	25,0
nezjištěno	X	X	-	-	-	-	X	X	-	X	-
celkem	X	X	100,0	100,0	100,0	100,0	X	X	100,0	X	100,0
8. Vodovod											
v domě z veřejné sítě	-	-	1	2	1	3	-	-	1	-	8
v domě domácí	-	-	-	-	-	-	-	-	-	-	-
domy s vodovodem celkem	-	-	1	2	1	3	-	-	1	-	8
mimo dům	-	-	-	-	-	-	-	-	-	-	-
bez vodovodu	-	-	-	-	-	-	-	-	-	-	-
nezjištěno	-	-	-	-	-	-	-	-	-	-	-
úhrnem	-	-	1	2	1	3	-	-	1	-	8
z toho: plyn a voda v domě	-	-	1	1	1	2	-	-	1	-	6
9. Podíl (%) domů s vodovodem											
v domě z veřejné sítě	X	X	100,0	100,0	100,0	100,0	X	X	100,0	X	100,0
v domě domácí	X	X	-	-	-	-	X	X	-	X	-
domy s vodovodem celkem	X	X	100,0	100,0	100,0	100,0	X	X	100,0	X	100,0
mimo dům	X	X	-	-	-	-	X	X	-	X	-
bez vodovodu	X	X	-	-	-	-	X	X	-	X	-
nezjištěno	X	X	-	-	-	-	X	X	-	X	-
úhrnem	X	X	100,0	100,0	100,0	100,0	X	X	100,0	X	100,0
z toho: plyn a voda v domě	X	X	100,0	50,0	100,0	66,7	X	X	100,0	X	75,0
10. Kanalizace											
přípoj na kanalizační síť	-	-	1	1	1	3	-	-	-	-	6
domácí čistička odpadních vod	-	-	-	-	-	-	-	-	1	-	1
žumpa, jímka	-	-	-	1	-	-	-	-	-	-	1
bez kanalizace a jímky	-	-	-	-	-	-	-	-	-	-	-
nezjištěno	-	-	-	-	-	-	-	-	-	-	-
celkem	-	-	1	2	1	3	-	-	1	-	8
11. Podíl (%) domů s kanalizací											
přípoj na kanalizační síť	X	X	100,0	50,0	100,0	100,0	X	X	-	X	75,0
domácí čistička odpadních vod	X	X	-	-	-	-	X	X	100,0	X	12,5
žumpa, jímka	X	X	-	50,0	-	-	X	X	-	X	12,5
bez kanalizace a jímky	X	X	-	-	-	-	X	X	-	X	-
nezjištěno	X	X	-	-	-	-	X	X	-	X	-
celkem	X	X	100,0	100,0	100,0	100,0	X	X	100,0	X	100,0

3. Ostatní budovy

**Tab. č. 250** Trvale obydlené domy s byty podle období výstavby nebo rekonstrukce, podle počtu bytů, technického vybavení, počtu nadzemních podlaží, materiálu nosných zdí a podle druhu domu

Kopřivnice

Trvale obydlené domy s byty a jejich vybavení	Období výstavby nebo rekonstrukce										Trvale obydlené domy celkem
	do r. 1899	1900 - 1919	1920 - 1945	1946 - 1960	1961 - 1970	1971 - 1980	1981 - 1990	1991 - 1995	1996 a později	nezjištěno	
<b>12. Ústřední topení</b>											
dálkové topení	-	-	-	-	1	1	-	-	-	-	2
z toho na pevná paliva	-	-	-	-	1	1	-	-	-	-	2
bloková kotelna	-	-	-	-	-	-	-	-	-	-	-
z toho na pevná paliva	-	-	-	-	-	-	-	-	-	-	-
kotelna v domě	-	-	1	1	-	1	-	-	1	-	4
z toho na pevná paliva	-	-	1	-	-	-	-	-	-	-	1
na plyn	-	-	-	1	-	1	-	-	1	-	3
bez dálkového a ústředního topení	-	-	-	1	-	1	-	-	-	-	2
nezjištěno	-	-	-	-	-	-	-	-	-	-	-
celkem	-	-	1	2	1	3	-	-	1	-	8
<b>13. Podíl (%) domů podle ústředního topení</b>											
dálkové topení	X	X	-	-	100,0	33,3	X	X	-	X	25,0
z toho na pevná paliva	X	X	-	-	100,0	33,3	X	X	-	X	25,0
bloková kotelna	X	X	-	-	-	-	X	X	-	X	-
z toho na pevná paliva	X	X	-	-	-	-	X	X	-	X	-
kotelna v domě	X	X	100,0	50,0	-	33,3	X	X	100,0	X	50,0
z toho na pevná paliva	X	X	100,0	-	-	-	X	X	-	X	12,5
na plyn	X	X	-	50,0	-	33,3	X	X	100,0	X	37,5
bez dálkového a ústředního topení	X	X	-	50,0	-	33,3	X	X	-	X	25,0
nezjištěno	X	X	-	-	-	-	X	X	-	X	-
celkem	X	X	100,0	100,0	100,0	100,0	X	X	100,0	X	100,0
<b>14. Nadzemní podlaží</b>											
1	-	-	1	1	-	1	-	-	1	-	4
2	-	-	-	1	-	1	-	-	-	-	2
3	-	-	-	-	1	1	-	-	-	-	2
4	-	-	-	-	-	-	-	-	-	-	-
5	-	-	-	-	-	-	-	-	-	-	-
6 - 8	-	-	-	-	-	-	-	-	-	-	-
9 - 12	-	-	-	-	-	-	-	-	-	-	-
13 a více	-	-	-	-	-	-	-	-	-	-	-
nezjištěno	-	-	-	-	-	-	-	-	-	-	-
celkem	-	-	1	2	1	3	-	-	1	-	8
<b>15. Podíl (%) domů s nadzemním podlažím</b>											
1	X	X	100,0	50,0	-	33,3	X	X	100,0	X	50,0
2	X	X	-	50,0	-	33,3	X	X	-	X	25,0
3	X	X	-	-	100,0	33,3	X	X	-	X	25,0
4	X	X	-	-	-	-	X	X	-	X	-
5	X	X	-	-	-	-	X	X	-	X	-
6 - 8	X	X	-	-	-	-	X	X	-	X	-
9 - 12	X	X	-	-	-	-	X	X	-	X	-
13 a více	X	X	-	-	-	-	X	X	-	X	-
nezjištěno	X	X	-	-	-	-	X	X	-	X	-
celkem	X	X	100,0	100,0	100,0	100,0	X	X	100,0	X	100,0

## 3. Ostatní budovy

*Tab. č. 250* Trvale obydlené domy s byty podle období výstavby nebo rekonstrukce, podle počtu bytů, technického vybavení, počtu nadzemních podlaží, materiálu nosných zdí a podle druhu domu

Kopřivnice

Trvale obydlené domy s byty a jejich vybavení	Období výstavby nebo rekonstrukce										Trvale obydlené domy celkem
	do r. 1899	1900 - 1919	1920 - 1945	1946 - 1960	1961 - 1970	1971 - 1980	1981 - 1990	1991 - 1995	1996 a později	nezjištěno	
16. Výtah v domě se 4+ nadz. podlažími	-	-	-	-	-	-	-	-	-	-	-
17. Podíl (%) domů se 4+ nadz. podlažími s výtahem	X	X	X	X	X	X	X	X	X	X	X
18. Materiál nosných zdí											
cihly, tvárnice, cihlové bloky	-	-	-	1	1	2	-	-	1	-	5
kámen	-	-	-	-	-	-	-	-	-	-	-
kámen a cihly	-	-	1	-	-	-	-	-	-	-	1
stěnové panely	-	-	-	-	-	1	-	-	-	-	1
nepálené cihly	-	-	-	-	-	-	-	-	-	-	-
dřevo	-	-	-	1	-	-	-	-	-	-	1
jiné kombinace materiálů a ostatní	-	-	-	-	-	-	-	-	-	-	-
nezjištěno	-	-	-	-	-	-	-	-	-	-	-
celkem	-	-	1	2	1	3	-	-	1	-	8
19. Podíl (%) domů podle materiálu nosných zdí											
cihly, tvárnice, cihlové bloky	X	X	-	50,0	100,0	66,7	X	X	100,0	X	62,5
kámen	X	X	-	-	-	-	X	X	-	X	-
kámen a cihly	X	X	100,0	-	-	-	X	X	-	X	12,5
stěnové panely	X	X	-	-	-	33,3	X	X	-	X	12,5
nepálené cihly	X	X	-	-	-	-	X	X	-	X	-
dřevo	X	X	-	50,0	-	-	X	X	-	X	12,5
jiné kombinace materiálů a ostatní	X	X	-	-	-	-	X	X	-	X	-
nezjištěno	X	X	-	-	-	-	X	X	-	X	-
celkem	X	X	100,0	100,0	100,0	100,0	X	X	100,0	X	100,0

4. Domovní fond úhrnem

**Tab. č. 250** Trvale obydlené domy s byty podle období výstavby nebo rekonstrukce, podle počtu bytů, technického vybavení, počtu nadzemních podlaží, materiálu nosných zdí a podle druhu domu

Kopřivnice

Trvale obydlené domy s byty a jejich vybavení	Období výstavby nebo rekonstrukce										Trvale obydlené domy celkem
	do r. 1899	1900 - 1919	1920 - 1945	1946 - 1960	1961 - 1970	1971 - 1980	1981 - 1990	1991 - 1995	1996 a později	nezjištěno	
1. Trvale obydlené domy											
celkem	45	58	211	226	322	399	318	90	72	10	1751
v %	2,6	3,3	12,1	12,9	18,4	22,8	18,2	5,1	4,1	0,6	100,0
v nich počet: bytů trvale obydlených	47	86	325	841	1716	2988	2324	201	126	13	8667
bytů neobydlených	1	1	7	21	66	115	80	12	5	2	310
2. V trvale obydlených bytech											
obytná plocha (v tis. m2)	3	5	19	33	72	120	105	10	9	0	376
celková plocha (v tis. m2)	4	8	29	53	106	185	161	15	13	0	573
obyt. míst. 4 m2 a více podl. plochy	139	271	1024	2028	4478	7211	6719	583	439	20	22912
obyt. míst. 8 m2 a více podl. plochy	135	255	983	1966	4364	7038	6498	523	425	17	22204
hospodařící domácnosti	49	91	354	908	1814	3215	2474	214	135	13	9267
cenzové domácnosti	50	93	359	917	1818	3228	2487	214	135	13	9314
osoby bydlící v bytech	114	250	896	2284	4216	7608	7312	474	362	26	23542
3. Podíl (%) v trvale obydlených bytech											
obytné plochy	0,7	1,3	5,0	8,7	19,2	32,0	28,0	2,8	2,3	0,1	100,0
celkové plochy	0,7	1,3	5,0	9,2	18,5	32,2	28,0	2,7	2,3	0,1	100,0
obyt. míst. 4 m2 a více podl. plochy	0,6	1,2	4,5	8,9	19,5	31,5	29,3	2,5	1,9	0,1	100,0
obyt. míst. 8 m2 a více podl. plochy	0,6	1,1	4,4	8,9	19,7	31,7	29,3	2,4	1,9	0,1	100,0
hospodařících domácností	0,5	1,0	3,8	9,8	19,6	34,7	26,7	2,3	1,5	0,1	100,0
cenzových domácností	0,5	1,0	3,9	9,8	19,5	34,7	26,7	2,3	1,4	0,1	100,0
osob bydlících v bytech	0,5	1,1	3,8	9,7	17,9	32,3	31,1	2,0	1,5	0,1	100,0
4. Domy s počtem všech bytů											
1	42	47	163	92	133	168	165	71	52	7	940
2	3	8	31	38	95	125	72	17	16	2	407
3	-	-	1	-	1	-	1	1	-	-	4
4	-	-	5	1	12	-	-	-	-	1	19
5 - 9	-	3	11	85	5	4	-	-	3	-	111
10 - 19	-	-	-	8	49	22	22	-	-	-	101
20 - 49	-	-	-	2	27	77	50	-	1	-	157
50+	-	-	-	-	-	3	8	1	-	-	12
celkem	45	58	211	226	322	399	318	90	72	10	1751
5. Podíl (%) domů s počtem všech bytů											
1	93,3	81,0	77,3	40,7	41,3	42,1	51,9	78,9	72,2	70,0	53,7
2	6,7	13,8	14,7	16,8	29,5	31,3	22,6	18,9	22,2	20,0	23,2
3	-	-	0,5	-	0,3	-	0,3	1,1	-	-	0,2
4	-	-	2,4	0,4	3,7	-	-	-	-	10,0	1,1
5 - 9	-	5,2	5,2	37,6	1,6	1,0	-	-	4,2	-	6,3
10 - 19	-	-	-	3,5	15,2	5,5	6,9	-	-	-	5,8
20 - 49	-	-	-	0,9	8,4	19,3	15,7	-	1,4	-	9,0
50+	-	-	-	-	-	0,8	2,5	1,1	-	-	0,7
celkem	100,0	100,0	100,0	100,0	100,0	100,0	100,0	100,0	100,0	100,0	100,0

## 4. Domovní fond úhrnem

Tab. č. 250 Trvale obydlené domy s byty podle období výstavby nebo rekonstrukce, podle počtu bytů, technického vybavení, počtu nadzemních podlaží, materiálu nosných zdí a podle druhu domu

Kopřivnice

Trvale obydlené domy s byty a jejich vybavení	Období výstavby nebo rekonstrukce										Trvale obydlené domy celkem	
	do r. 1899	1900 - 1919	1920 - 1945	1946 - 1960	1961 - 1970	1971 - 1980	1981 - 1990	1991 - 1995	1996 a později	nezjištěno		
6. Plyn												
z veřejné sítě	32	42	175	202	288	368	289	71	64	3	1534	
z domovního zásobníku	-	-	6	1	-	-	1	-	1	-	9	
bez plynu	13	16	30	23	34	31	28	19	6	1	201	
nezjištěno	-	-	-	-	-	-	-	-	1	6	7	
celkem	45	58	211	226	322	399	318	90	72	10	1751	
7. Podíl (%) domů s plynem												
z veřejné sítě	71,1	72,4	82,9	89,4	89,4	92,2	90,9	78,9	88,9	30,0	87,6	
z domovního zásobníku	-	-	2,8	0,4	-	-	0,3	-	1,4	-	0,5	
bez plynu	28,9	27,6	14,2	10,2	10,6	7,8	8,8	21,1	8,3	10,0	11,5	
nezjištěno	-	-	-	-	-	-	-	-	1,4	60,0	0,4	
celkem	100,0	100,0	100,0	100,0	100,0	100,0	100,0	100,0	100,0	100,0	100,0	
8. Vodovod												
v domě z veřejné sítě	38	51	198	221	312	390	310	83	70	5	1678	
v domě domácí	7	6	10	3	10	9	8	7	2	-	62	
domy s vodovodem celkem	45	57	208	224	322	399	318	90	72	5	1740	
mimo dům	-	1	-	1	-	-	-	-	-	-	2	
bez vodovodu	-	-	3	1	-	-	-	-	-	-	4	
nezjištěno	-	-	-	-	-	-	-	-	-	5	5	
úhrnem	45	58	211	226	322	399	318	90	72	10	1751	
z toho: plyn a voda v domě	32	42	181	203	288	368	290	71	65	3	1543	
9. Podíl (%) domů s vodovodem												
v domě z veřejné sítě	84,4	87,9	93,8	97,8	96,9	97,7	97,5	92,2	97,2	50,0	95,8	
v domě domácí	15,6	10,3	4,7	1,3	3,1	2,3	2,5	7,8	2,8	-	3,5	
domy s vodovodem celkem	100,0	98,3	98,6	99,1	100,0	100,0	100,0	100,0	100,0	50,0	99,4	
mimo dům	-	1,7	-	0,4	-	-	-	-	-	-	0,1	
bez vodovodu	-	-	1,4	0,4	-	-	-	-	-	-	0,2	
nezjištěno	-	-	-	-	-	-	-	-	-	50,0	0,3	
úhrnem	100,0	100,0	100,0	100,0	100,0	100,0	100,0	100,0	100,0	100,0	100,0	
z toho: plyn a voda v domě	71,1	72,4	85,8	89,8	89,4	92,2	91,2	78,9	90,3	30,0	88,1	
10. Kanalizace												
přípoj na kanalizační síť	11	25	137	161	228	282	227	44	39	2	1156	
domácí čistička odpadních vod	-	1	2	-	1	5	3	11	16	-	39	
žumpa, jímka	33	32	72	65	93	111	86	35	17	3	547	
bez kanalizace a jímky	1	-	-	-	-	-	-	-	-	-	1	
nezjištěno	-	-	-	-	-	1	2	-	-	5	8	
celkem	45	58	211	226	322	399	318	90	72	10	1751	
11. Podíl (%) domů s kanalizací												
přípoj na kanalizační síť	24,4	43,1	64,9	71,2	70,8	70,7	71,4	48,9	54,2	20,0	66,0	
domácí čistička odpadních vod	-	1,7	0,9	-	0,3	1,3	0,9	12,2	22,2	-	2,2	
žumpa, jímka	73,3	55,2	34,1	28,8	28,9	27,8	27,0	38,9	23,6	30,0	31,2	
bez kanalizace a jímky	2,2	-	-	-	-	-	-	-	-	-	0,1	
nezjištěno	-	-	-	-	-	0,3	0,6	-	-	50,0	0,5	
celkem	100,0	100,0	100,0	100,0	100,0	100,0	100,0	100,0	100,0	100,0	100,0	



4. Domovní fond úhrnem

*Tab. č. 250* Trvale obydlené domy s byty podle období výstavby nebo rekonstrukce, podle počtu bytů, technického vybavení, počtu nadzemních podlaží, materiálu nosných zdí a podle druhu domu

Kopřivnice

Trvale obydlené domy s byty a jejich vybavení	Období výstavby nebo rekonstrukce										Trvale obydlené domy celkem
	do r. 1899	1900 - 1919	1920 - 1945	1946 - 1960	1961 - 1970	1971 - 1980	1981 - 1990	1991 - 1995	1996 a později	nezjištěno	
<b>12. Ústřední topení</b>											
dálkové topení	-	-	4	29	80	107	81	1	-	-	302
z toho na pevná paliva	-	-	-	14	5	20	11	-	-	-	50
bloková kotelna	-	-	-	-	1	2	1	-	-	-	4
z toho na pevná paliva	-	-	-	-	-	1	1	-	-	-	2
kotelna v domě	30	42	164	116	228	281	230	85	68	1	1245
z toho na pevná paliva	5	3	13	9	22	14	15	6	3	-	90
na plyn	25	35	143	99	198	258	206	67	63	1	1095
bez dálkového a ústředního topení	15	15	41	81	12	8	5	4	4	3	188
nezjištěno	-	1	2	-	1	1	1	-	-	6	12
celkem	45	58	211	226	322	399	318	90	72	10	1751
<b>13. Podíl (%) domů podle ústředního topení</b>											
dálkové topení	-	-	1,9	12,8	24,8	26,8	25,5	1,1	-	-	17,2
z toho na pevná paliva	-	-	-	6,2	1,6	5,0	3,5	-	-	-	2,9
bloková kotelna	-	-	-	-	0,3	0,5	0,3	-	-	-	0,2
z toho na pevná paliva	-	-	-	-	-	0,3	0,3	-	-	-	0,1
kotelna v domě	66,7	72,4	77,7	51,3	70,8	70,4	72,3	94,4	94,4	10,0	71,1
z toho na pevná paliva	11,1	5,2	6,2	4,0	6,8	3,5	4,7	6,7	4,2	-	5,1
na plyn	55,6	60,3	67,8	43,8	61,5	64,7	64,8	74,4	87,5	10,0	62,5
bez dálkového a ústředního topení	33,3	25,9	19,4	35,8	3,7	2,0	1,6	4,4	5,6	30,0	10,7
nezjištěno	-	1,7	0,9	-	0,3	0,3	0,3	-	-	60,0	0,7
celkem	100,0	100,0	100,0	100,0	100,0	100,0	100,0	100,0	100,0	100,0	100,0
<b>14. Nadzemní podlaží</b>											
1	34	40	87	49	68	86	57	22	26	2	471
2	11	15	111	84	171	207	177	65	42	2	885
3	-	1	5	62	5	3	3	2	3	-	84
4	-	2	8	27	50	22	6	-	-	-	115
5	-	-	-	4	-	-	3	-	-	-	7
6 - 8	-	-	-	-	18	57	61	1	-	-	137
9 - 12	-	-	-	-	10	24	5	-	1	-	40
13 a více	-	-	-	-	-	-	5	-	-	-	5
nezjištěno	-	-	-	-	-	-	1	-	-	6	7
celkem	45	58	211	226	322	399	318	90	72	10	1751
<b>15. Podíl (%) domů s nadzemním podlažím</b>											
1	75,6	69,0	41,2	21,7	21,1	21,6	17,9	24,4	36,1	20,0	26,9
2	24,4	25,9	52,6	37,2	53,1	51,9	55,7	72,2	58,3	20,0	50,5
3	-	1,7	2,4	27,4	1,6	0,8	0,9	2,2	4,2	-	4,8
4	-	3,4	3,8	11,9	15,5	5,5	1,9	-	-	-	6,6
5	-	-	-	1,8	-	-	0,9	-	-	-	0,4
6 - 8	-	-	-	-	5,6	14,3	19,2	1,1	-	-	7,8
9 - 12	-	-	-	-	3,1	6,0	1,6	-	1,4	-	2,3
13 a více	-	-	-	-	-	-	1,6	-	-	-	0,3
nezjištěno	-	-	-	-	-	-	0,3	-	-	60,0	0,4
celkem	100,0	100,0	100,0	100,0	100,0	100,0	100,0	100,0	100,0	100,0	100,0

4. Domovní fond úhrnem

*Tab. č. 250* Trvale obydlené domy s byty podle období výstavby nebo rekonstrukce, podle počtu bytů, technického vybavení, počtu nadzemních podlaží, materiálu nosných zdí a podle druhu domu

Kopřivnice

Trvale obydlené domy s byty a jejich vybavení	Období výstavby nebo rekonstrukce										Trvale obydlené domy celkem
	do r. 1899	1900 - 1919	1920 - 1945	1946 - 1960	1961 - 1970	1971 - 1980	1981 - 1990	1991 - 1995	1996 a později	nezjištěno	
16. Výtah v domě se 4+ nadz. podlažími	-	-	-	-	28	81	74	1	1	-	185
17. Podíl (%) domů se 4+ nadz. podlažími s výtahem	X	-	-	-	35,9	78,6	92,5	100,0	100,0	X	60,9
18. Materiál nosných zdí											
cihly, tvárnice, cihlové bloky	9	27	144	170	207	252	214	80	60	2	1165
kámen	1	1	-	-	-	-	-	-	-	-	2
kámen a cihly	29	28	60	39	26	23	13	5	7	-	230
stěnové panely	-	-	-	8	79	118	84	2	3	1	295
nepálené cihly	4	1	3	-	1	-	-	-	-	-	9
dřevo	1	-	-	3	4	2	2	1	1	-	14
jiné kombinace materiálů a ostatní	1	1	4	6	5	4	5	2	1	-	29
nezjištěno	-	-	-	-	-	-	-	-	-	7	7
celkem	45	58	211	226	322	399	318	90	72	10	1751
19. Podíl (%) domů podle materiálu nosných zdí											
cihly, tvárnice, cihlové bloky	20,0	46,6	68,2	75,2	64,3	63,2	67,3	88,9	83,3	20,0	66,5
kámen	2,2	1,7	-	-	-	-	-	-	-	-	0,1
kámen a cihly	64,4	48,3	28,4	17,3	8,1	5,8	4,1	5,6	9,7	-	13,1
stěnové panely	-	-	-	3,5	24,5	29,6	26,4	2,2	4,2	10,0	16,8
nepálené cihly	8,9	1,7	1,4	-	0,3	-	-	-	-	-	0,5
dřevo	2,2	-	-	1,3	1,2	0,5	0,6	1,1	1,4	-	0,8
jiné kombinace materiálů a ostatní	2,2	1,7	1,9	2,7	1,6	1,0	1,6	2,2	1,4	-	1,7
nezjištěno	-	-	-	-	-	-	-	-	-	70,0	0,4
celkem	100,0	100,0	100,0	100,0	100,0	100,0	100,0	100,0	100,0	100,0	100,0

## 1. Rodinné domy

Tab. č. 251 Trvale obydlené domy s byty podle vlastníka domu,  
podle období výstavby nebo rekonstrukce, počtu bytů a podle druhu  
domu

Kopřivnice

Období výstavby nebo rekonstrukce a počet bytů v domě	Vlastník domu								Celkový počet		
	soukromá fyzická osoba	obec, stát	bytové družstvo	zahraniční vlastník	práv. os. za účelem privatiz.	jiná právnícká osoba	kombinace vlastníků	nezjištěno	trvale obydlených domů	všech bytů	osob bydlících v bytech
Do roku 1899											
s počtem bytů: 1	42	-	-	-	-	-	-	-	42	42	101
2	3	-	-	-	-	-	-	-	3	6	13
3	-	-	-	-	-	-	-	-	-	-	-
4	-	-	-	-	-	-	-	-	-	-	-
5 - 9	-	-	-	-	-	-	-	-	-	-	-
10 - 19	-	-	-	-	-	-	-	-	-	-	-
20 - 49	-	-	-	-	-	-	-	-	-	-	-
50+	-	-	-	-	-	-	-	-	-	-	-
celkem	45	-	-	-	-	-	-	-	45	48	114
%	100,0	-	-	-	-	-	-	-	100,0	x	x
1900 - 1945											
s počtem bytů: 1	208	-	-	-	-	-	1	-	209	209	575
2	39	-	-	-	-	-	-	-	39	78	186
3	1	-	-	-	-	-	-	-	1	3	8
4	-	-	-	-	-	-	-	-	-	-	-
5 - 9	-	-	-	-	-	-	-	-	-	-	-
10 - 19	-	-	-	-	-	-	-	-	-	-	-
20 - 49	-	-	-	-	-	-	-	-	-	-	-
50+	-	-	-	-	-	-	-	-	-	-	-
celkem	248	-	-	-	-	-	1	-	249	290	769
%	99,6	-	-	-	-	-	0,4	-	100,0	x	x
1946 - 1960											
s počtem bytů: 1	90	-	-	-	-	-	-	-	90	90	270
2	37	-	-	-	-	-	1	-	38	76	175
3	-	-	-	-	-	-	-	-	-	-	-
4	-	-	-	-	-	-	-	-	-	-	-
5 - 9	-	-	-	-	-	-	-	-	-	-	-
10 - 19	-	-	-	-	-	-	-	-	-	-	-
20 - 49	-	-	-	-	-	-	-	-	-	-	-
50+	-	-	-	-	-	-	-	-	-	-	-
celkem	127	-	-	-	-	-	1	-	128	166	445
%	99,2	-	-	-	-	-	0,8	-	100,0	x	x
1961 - 1970											
s počtem bytů: 1	129	-	1	-	-	1	1	-	132	132	389
2	95	-	-	-	-	-	-	-	95	190	408
3	1	-	-	-	-	-	-	-	1	3	6
4	-	-	-	-	-	-	-	-	-	-	-
5 - 9	-	-	-	-	-	-	-	-	-	-	-
10 - 19	-	-	-	-	-	-	-	-	-	-	-
20 - 49	-	-	-	-	-	-	-	-	-	-	-
50+	-	-	-	-	-	-	-	-	-	-	-
celkem	225	-	1	-	-	1	1	-	228	325	803
%	98,7	-	0,4	-	-	0,4	0,4	-	100,0	x	x

## 1. Rodinné domy

Tab. č. 251 Trvale obydlené domy s byty podle vlastníka domu,  
podle období výstavby nebo rekonstrukce, počtu bytů a podle druhu  
domu

Kopřivnice

Období výstavby nebo rekonstrukce a počet bytů v domě	Vlastník domu								Celkový počet		
	soukromá fyzická osoba	obec, stát	bytové družstvo	zahraniční vlastník	práv. os. za účelem privatiz.	jiná právnícká osoba	kombinace vlastníků	nezjištěno	trvale obydlených domů	všech bytů	osob bydlících v bytech
1971 - 1980											
s počtem bytů: 1	158	-	8	-	-	-	-	-	166	166	546
2	124	-	-	-	-	-	-	-	124	248	566
3	-	-	-	-	-	-	-	-	-	-	-
4	-	-	-	-	-	-	-	-	-	-	-
5 - 9	-	-	-	-	-	-	-	-	-	-	-
10 - 19	-	-	-	-	-	-	-	-	-	-	-
20 - 49	-	-	-	-	-	-	-	-	-	-	-
50+	-	-	-	-	-	-	-	-	-	-	-
celkem	282	-	8	-	-	-	-	-	290	414	1112
%	97,2	-	2,8	-	-	-	-	-	100,0	x	x
1981 - 1990											
s počtem bytů: 1	163	-	1	-	-	-	1	-	165	165	599
2	72	-	-	-	-	-	-	-	72	144	366
3	1	-	-	-	-	-	-	-	1	3	7
4	-	-	-	-	-	-	-	-	-	-	-
5 - 9	-	-	-	-	-	-	-	-	-	-	-
10 - 19	-	-	-	-	-	-	-	-	-	-	-
20 - 49	-	-	-	-	-	-	-	-	-	-	-
50+	-	-	-	-	-	-	-	-	-	-	-
celkem	236	-	1	-	-	-	1	-	238	312	972
%	99,2	-	0,4	-	-	-	0,4	-	100,0	x	x
1991 - 1995											
s počtem bytů: 1	71	-	-	-	-	-	-	-	71	71	261
2	17	-	-	-	-	-	-	-	17	34	91
3	1	-	-	-	-	-	-	-	1	3	9
4	-	-	-	-	-	-	-	-	-	-	-
5 - 9	-	-	-	-	-	-	-	-	-	-	-
10 - 19	-	-	-	-	-	-	-	-	-	-	-
20 - 49	-	-	-	-	-	-	-	-	-	-	-
50+	-	-	-	-	-	-	-	-	-	-	-
celkem	89	-	-	-	-	-	-	-	89	108	361
%	100,0	-	-	-	-	-	-	-	100,0	x	x
1996 a později											
s počtem bytů: 1	51	-	-	-	-	-	-	-	51	51	162
2	16	-	-	-	-	-	-	-	16	32	81
3	-	-	-	-	-	-	-	-	-	-	-
4	-	-	-	-	-	-	-	-	-	-	-
5 - 9	-	-	-	-	-	-	-	-	-	-	-
10 - 19	-	-	-	-	-	-	-	-	-	-	-
20 - 49	-	-	-	-	-	-	-	-	-	-	-
50+	-	-	-	-	-	-	-	-	-	-	-
celkem	67	-	-	-	-	-	-	-	67	83	243
%	100,0	-	-	-	-	-	-	-	100,0	x	x

## 1. Rodinné domy

Tab. č. 251 Trvale obydlené domy s byty podle vlastníka domu,  
podle období výstavby nebo rekonstrukce, počtu bytů a podle druhu  
domu

Kopřivnice

Období výstavby nebo rekonstrukce a počet bytů v domě	Vlastník domu								Celkový počet		
	soukromá fyzická osoba	obec, stát	bytové družstvo	zahraniční vlastník	práv. os. za účelem privatiz.	jiná právnícká osoba	kombinace vlastníků	nezjištěno	trvale obydlených domů	všech bytů	osob bydlících v bytech
Nezjištěno											
s počtem bytů: 1	7	-	-	-	-	-	-	-	7	7	11
2	1	1	-	-	-	-	-	-	2	4	2
3	-	-	-	-	-	-	-	-	-	-	-
4	-	-	-	-	-	-	-	-	-	-	-
5 - 9	-	-	-	-	-	-	-	-	-	-	-
10 - 19	-	-	-	-	-	-	-	-	-	-	-
20 - 49	-	-	-	-	-	-	-	-	-	-	-
50+	-	-	-	-	-	-	-	-	-	-	-
celkem	8	1	-	-	-	-	-	-	9	11	13
%	88,9	11,1	-	-	-	-	-	-	100,0	x	x
Úhrn domů											
s počtem bytů: 1	919	-	10	-	-	1	3	-	933	933	2914
2	404	1	-	-	-	-	1	-	406	812	1888
3	4	-	-	-	-	-	-	-	4	12	30
4	-	-	-	-	-	-	-	-	-	-	-
5 - 9	-	-	-	-	-	-	-	-	-	-	-
10 - 19	-	-	-	-	-	-	-	-	-	-	-
20 - 49	-	-	-	-	-	-	-	-	-	-	-
50+	-	-	-	-	-	-	-	-	-	-	-
celkem	1327	1	10	-	-	1	4	-	1343	1757	4832
%	98,8	0,1	0,7	-	-	0,1	0,3	-	100,0	x	x
Podíl (%)											
domů přísl. vlastníka podle počtu bytů											
1	69,3	-	100,0	X	X	100,0	75,0	X	69,5	x	x
2	30,4	100,0	-	X	X	-	25,0	X	30,2	x	x
3	0,3	-	-	X	X	-	-	X	0,3	x	x
4	-	-	-	X	X	-	-	X	-	x	x
5 - 9	-	-	-	X	X	-	-	X	-	x	x
10 - 19	-	-	-	X	X	-	-	X	-	x	x
20 - 49	-	-	-	X	X	-	-	X	-	x	x
50+	-	-	-	X	X	-	-	X	-	x	x
celkem	100,0	100,0	100,0	X	X	100,0	100,0	X	100,0	x	x
domů přísl. velikosti podle vlastníka											
1	98,5	-	1,1	-	-	0,1	0,3	-	100,0	x	x
2	99,5	0,2	-	-	-	-	0,2	-	100,0	x	x
3	100,0	-	-	-	-	-	-	-	100,0	x	x
4	X	X	X	X	X	X	X	X	X	x	x
5 - 9	X	X	X	X	X	X	X	X	X	x	x
10 - 19	X	X	X	X	X	X	X	X	X	x	x
20 - 49	X	X	X	X	X	X	X	X	X	x	x
50+	X	X	X	X	X	X	X	X	X	x	x
celkem	98,8	0,1	0,7	-	-	0,1	0,3	-	100,0	x	x
průměrný počet bytů v domě	1,3	2,0	1,0	X	X	1,0	1,3	X	1,3	x	x
průměrná stáří domů	37,6	X	25,1	X	X	35,0	42,5	X	37,5	x	x

## 2. Bytové domy

Tab. č. 251 Trvale obydlené domy s byty podle vlastníka domu, podle období výstavby nebo rekonstrukce, počtu bytů a podle druhu domu

Kopřivnice

Období výstavby nebo rekonstrukce a počet bytů v domě	Vlastník domu								Celkový počet		
	soukromá fyzická osoba	obec, stát	bytové družstvo	zahraniční vlastník	práv. os. za účelem privatiz.	jiná právnícká osoba	kombinace vlastníků	nezjištěno	trvale obydlených domů	všech bytů	osob bydlících v bytech
Do roku 1899											
s počtem bytů: 1	-	-	-	-	-	-	-	-	-	-	-
2	-	-	-	-	-	-	-	-	-	-	-
3	-	-	-	-	-	-	-	-	-	-	-
4	-	-	-	-	-	-	-	-	-	-	-
5 - 9	-	-	-	-	-	-	-	-	-	-	-
10 - 19	-	-	-	-	-	-	-	-	-	-	-
20 - 49	-	-	-	-	-	-	-	-	-	-	-
50+	-	-	-	-	-	-	-	-	-	-	-
celkem	-	-	-	-	-	-	-	-	-	-	-
%	X	X	X	X	X	X	X	X	X	x	x
1900 - 1945											
s počtem bytů: 1	-	-	-	-	-	-	-	-	-	-	-
2	-	-	-	-	-	-	-	-	-	-	-
3	-	-	-	-	-	-	-	-	-	-	-
4	-	-	-	-	2	-	3	-	5	20	53
5 - 9	-	9	-	-	-	-	5	-	14	108	323
10 - 19	-	-	-	-	-	-	-	-	-	-	-
20 - 49	-	-	-	-	-	-	-	-	-	-	-
50+	-	-	-	-	-	-	-	-	-	-	-
celkem	-	9	-	-	2	-	8	-	19	128	376
%	-	47,4	-	-	10,5	-	42,1	-	100,0	x	x
1946 - 1960											
s počtem bytů: 1	-	-	-	-	-	-	-	-	-	-	-
2	-	-	-	-	-	-	-	-	-	-	-
3	-	-	-	-	-	-	-	-	-	-	-
4	-	-	-	-	-	-	1	-	1	4	12
5 - 9	1	76	4	-	1	-	3	-	85	568	1505
10 - 19	-	-	2	-	-	-	6	-	8	82	207
20 - 49	-	2	-	-	-	-	-	-	2	40	111
50+	-	-	-	-	-	-	-	-	-	-	-
celkem	1	78	6	-	1	-	10	-	96	694	1835
%	1,0	81,3	6,3	-	1,0	-	10,4	-	100,0	x	x
1961 - 1970											
s počtem bytů: 1	-	-	-	-	-	-	-	-	-	-	-
2	-	-	-	-	-	-	-	-	-	-	-
3	-	-	-	-	-	-	-	-	-	-	-
4	-	-	6	-	-	-	6	-	12	48	114
5 - 9	-	1	1	-	-	-	3	-	5	34	72
10 - 19	-	10	8	-	-	-	31	-	49	604	1286
20 - 49	-	20	-	-	-	-	7	-	27	770	1939
50+	-	-	-	-	-	-	-	-	-	-	-
celkem	-	31	15	-	-	-	47	-	93	1456	3411
%	-	33,3	16,1	-	-	-	50,5	-	100,0	x	x

## 2. Bytové domy

Tab. č. 251 Trvale obydlené domy s byty podle vlastníka domu,  
podle období výstavby nebo rekonstrukce, počtu bytů a podle druhu  
domu

Kopřivnice

Období výstavby nebo rekonstrukce a počet bytů v domě	Vlastník domu							Celkový počet			
	soukromá fyzická osoba	obec, stát	bytové družstvo	zahraniční vlastník	práv. os. za účelem privatiz.	jiná právnícká osoba	kombinace vlastníků	nezjištěno	trvale obydlených domů	všech bytů	osob bydlících v bytech
1971 - 1980											
s počtem bytů: 1	-	-	-	-	-	-	-	-	-	-	-
2	-	-	-	-	-	-	-	-	-	-	-
3	-	-	-	-	-	-	-	-	-	-	-
4	-	-	-	-	-	-	-	-	-	-	-
5 - 9	-	3	-	-	-	1	-	-	4	25	79
10 - 19	-	-	8	-	-	-	14	-	22	269	648
20 - 49	-	34	27	-	-	-	16	-	77	2227	5378
50+	-	2	1	-	-	-	-	-	3	164	379
celkem	-	39	36	-	-	1	30	-	106	2685	6484
%	-	36,8	34,0	-	-	0,9	28,3	-	100,0	x	x
1981 - 1990											
s počtem bytů: 1	-	-	-	-	-	-	-	-	-	-	-
2	-	-	-	-	-	-	-	-	-	-	-
3	-	-	-	-	-	-	-	-	-	-	-
4	-	-	-	-	-	-	-	-	-	-	-
5 - 9	-	-	-	-	-	-	-	-	-	-	-
10 - 19	-	5	17	-	-	-	-	-	22	357	1053
20 - 49	-	11	36	-	-	-	3	-	50	1250	3888
50+	-	3	4	-	-	-	1	-	8	485	1399
celkem	-	19	57	-	-	-	4	-	80	2092	6340
%	-	23,8	71,3	-	-	-	5,0	-	100,0	x	x
1991 - 1995											
s počtem bytů: 1	-	-	-	-	-	-	-	-	-	-	-
2	-	-	-	-	-	-	-	-	-	-	-
3	-	-	-	-	-	-	-	-	-	-	-
4	-	-	-	-	-	-	-	-	-	-	-
5 - 9	-	-	-	-	-	-	-	-	-	-	-
10 - 19	-	-	-	-	-	-	-	-	-	-	-
20 - 49	-	-	-	-	-	-	-	-	-	-	-
50+	-	1	-	-	-	-	-	-	1	105	113
celkem	-	1	-	-	-	-	-	-	1	105	113
%	-	100,0	-	-	-	-	-	-	100,0	x	x
1996 a později											
s počtem bytů: 1	-	-	-	-	-	-	-	-	-	-	-
2	-	-	-	-	-	-	-	-	-	-	-
3	-	-	-	-	-	-	-	-	-	-	-
4	-	-	-	-	-	-	-	-	-	-	-
5 - 9	1	2	-	-	-	-	-	-	3	18	59
10 - 19	-	-	-	-	-	-	-	-	-	-	-
20 - 49	-	-	-	-	-	-	1	-	1	29	57
50+	-	-	-	-	-	-	-	-	-	-	-
celkem	1	2	-	-	-	-	1	-	4	47	116
%	25,0	50,0	-	-	-	-	25,0	-	100,0	x	x

## 2. Bytové domy

Tab. č. 251 Trvale obydlené domy s byty podle vlastníka domu,  
podle období výstavby nebo rekonstrukce, počtu bytů a podle druhu  
domu

Kopřivnice

Období výstavby nebo rekonstrukce a počet bytů v domě	Vlastník domu								Celkový počet		
	soukromá fyzická osoba	obec, stát	bytové družstvo	zahraniční vlastník	práv. os. za účelem privatiz.	jiná právnícká osoba	kombinace vlastníků	nezjištěno	trvale obydlených domů	všech bytů	osob bydlících v bytech
Nezjištěno											
s počtem bytů: 1	-	-	-	-	-	-	-	-	-	-	-
2	-	-	-	-	-	-	-	-	-	-	-
3	-	-	-	-	-	-	-	-	-	-	-
4	-	-	-	-	-	-	-	1	1	4	13
5 - 9	-	-	-	-	-	-	-	-	-	-	-
10 - 19	-	-	-	-	-	-	-	-	-	-	-
20 - 49	-	-	-	-	-	-	-	-	-	-	-
50+	-	-	-	-	-	-	-	-	-	-	-
celkem	-	-	-	-	-	-	-	1	1	4	13
%	-	-	-	-	-	-	-	100,0	100,0	x	x
Úhrn domů											
s počtem bytů: 1	-	-	-	-	-	-	-	-	-	-	-
2	-	-	-	-	-	-	-	-	-	-	-
3	-	-	-	-	-	-	-	-	-	-	-
4	-	-	6	-	2	-	10	1	19	76	192
5 - 9	2	91	5	-	1	1	11	-	111	753	2038
10 - 19	-	15	35	-	-	-	51	-	101	1312	3194
20 - 49	-	67	63	-	-	-	27	-	157	4316	11373
50+	-	6	5	-	-	-	1	-	12	754	1891
celkem	2	179	114	-	3	1	100	1	400	7211	18688
%	0,5	44,8	28,5	-	0,8	0,3	25,0	0,3	100,0	x	x
Podíl (%)											
domů přísl. vlastníka podle počtu bytů											
1	-	-	-	X	-	-	-	-	-	x	x
2	-	-	-	X	-	-	-	-	-	x	x
3	-	-	-	X	-	-	-	-	-	x	x
4	-	-	5,3	X	66,7	-	10,0	100,0	4,8	x	x
5 - 9	100,0	50,8	4,4	X	33,3	100,0	11,0	-	27,8	x	x
10 - 19	-	8,4	30,7	X	-	-	51,0	-	25,3	x	x
20 - 49	-	37,4	55,3	X	-	-	27,0	-	39,3	x	x
50+	-	3,4	4,4	X	-	-	1,0	-	3,0	x	x
celkem	100,0	100,0	100,0	X	100,0	100,0	100,0	100,0	100,0	x	x
domů přísl. velikosti podle vlastníka											
1	X	X	X	X	X	X	X	X	X	x	x
2	X	X	X	X	X	X	X	X	X	x	x
3	X	X	X	X	X	X	X	X	X	x	x
4	-	-	31,6	-	10,5	-	52,6	5,3	100,0	x	x
5 - 9	1,8	82,0	4,5	-	0,9	0,9	9,9	-	100,0	x	x
10 - 19	-	14,9	34,7	-	-	-	50,5	-	100,0	x	x
20 - 49	-	42,7	40,1	-	-	-	17,2	-	100,0	x	x
50+	-	50,0	41,7	-	-	-	8,3	-	100,0	x	x
celkem	0,5	44,8	28,5	-	0,8	0,3	25,0	0,3	100,0	x	x
průměrný počet bytů v domě	6,0	17,5	21,2	X	5,3	7,0	16,1	4,0	18,0	x	x
průměrná stáří domů	24,5	37,2	22,9	X	64,0	25,0	35,3	X	32,7	x	x



## 3. Ostatní budovy

Tab. č. 251 Trvale obydlené domy s byty podle vlastníka domu,  
podle období výstavby nebo rekonstrukce, počtu bytů a podle druhu  
domu

Kopřivnice

Období výstavby nebo rekonstrukce a počet bytů v domě	Vlastník domu								Celkový počet		
	soukromá fyzická osoba	obec, stát	bytové družstvo	zahraniční vlastník	práv. os. za účelem privatiz.	jiná právnícká osoba	kombinace vlastníků	nezjištěno	trvale obydlených domů	všech bytů	osob bydlících v bytech
Do roku 1899											
s počtem bytů: 1	-	-	-	-	-	-	-	-	-	-	-
2	-	-	-	-	-	-	-	-	-	-	-
3	-	-	-	-	-	-	-	-	-	-	-
4	-	-	-	-	-	-	-	-	-	-	-
5 - 9	-	-	-	-	-	-	-	-	-	-	-
10 - 19	-	-	-	-	-	-	-	-	-	-	-
20 - 49	-	-	-	-	-	-	-	-	-	-	-
50+	-	-	-	-	-	-	-	-	-	-	-
celkem	-	-	-	-	-	-	-	-	-	-	-
%	X	X	X	X	X	X	X	X	X	x	x
1900 - 1945											
s počtem bytů: 1	1	-	-	-	-	-	-	-	1	1	1
2	-	-	-	-	-	-	-	-	-	-	-
3	-	-	-	-	-	-	-	-	-	-	-
4	-	-	-	-	-	-	-	-	-	-	-
5 - 9	-	-	-	-	-	-	-	-	-	-	-
10 - 19	-	-	-	-	-	-	-	-	-	-	-
20 - 49	-	-	-	-	-	-	-	-	-	-	-
50+	-	-	-	-	-	-	-	-	-	-	-
celkem	1	-	-	-	-	-	-	-	1	1	1
%	100,0	-	-	-	-	-	-	-	100,0	x	x
1946 - 1960											
s počtem bytů: 1	1	1	-	-	-	-	-	-	2	2	4
2	-	-	-	-	-	-	-	-	-	-	-
3	-	-	-	-	-	-	-	-	-	-	-
4	-	-	-	-	-	-	-	-	-	-	-
5 - 9	-	-	-	-	-	-	-	-	-	-	-
10 - 19	-	-	-	-	-	-	-	-	-	-	-
20 - 49	-	-	-	-	-	-	-	-	-	-	-
50+	-	-	-	-	-	-	-	-	-	-	-
celkem	1	1	-	-	-	-	-	-	2	2	4
%	50,0	50,0	-	-	-	-	-	-	100,0	x	x
1961 - 1970											
s počtem bytů: 1	-	-	-	-	-	1	-	-	1	1	2
2	-	-	-	-	-	-	-	-	-	-	-
3	-	-	-	-	-	-	-	-	-	-	-
4	-	-	-	-	-	-	-	-	-	-	-
5 - 9	-	-	-	-	-	-	-	-	-	-	-
10 - 19	-	-	-	-	-	-	-	-	-	-	-
20 - 49	-	-	-	-	-	-	-	-	-	-	-
50+	-	-	-	-	-	-	-	-	-	-	-
celkem	-	-	-	-	-	1	-	-	1	1	2
%	-	-	-	-	-	100,0	-	-	100,0	x	x

## 3. Ostatní budovy

Tab. č. 251 Trvale obydlené domy s byty podle vlastníka domu,  
podle období výstavby nebo rekonstrukce, počtu bytů a podle druhu  
domu

Kopřivnice

Období výstavby nebo rekonstrukce a počet bytů v domě	Vlastník domu								Celkový počet		
	soukromá fyzická osoba	obec, stát	bytové družstvo	zahraniční vlastník	práv. os. za účelem privatiz.	jiná právnícká osoba	kombinace vlastníků	nezjištěno	trvale obydlených domů	všech bytů	osob bydlících v bytech
1971 - 1980											
s počtem bytů: 1	-	2	-	-	-	-	-	-	2	2	5
2	-	-	-	-	-	1	-	-	1	2	7
3	-	-	-	-	-	-	-	-	-	-	-
4	-	-	-	-	-	-	-	-	-	-	-
5 - 9	-	-	-	-	-	-	-	-	-	-	-
10 - 19	-	-	-	-	-	-	-	-	-	-	-
20 - 49	-	-	-	-	-	-	-	-	-	-	-
50+	-	-	-	-	-	-	-	-	-	-	-
celkem	-	2	-	-	-	1	-	-	3	4	12
%	-	66,7	-	-	-	33,3	-	-	100,0	x	x
1981 - 1990											
s počtem bytů: 1	-	-	-	-	-	-	-	-	-	-	-
2	-	-	-	-	-	-	-	-	-	-	-
3	-	-	-	-	-	-	-	-	-	-	-
4	-	-	-	-	-	-	-	-	-	-	-
5 - 9	-	-	-	-	-	-	-	-	-	-	-
10 - 19	-	-	-	-	-	-	-	-	-	-	-
20 - 49	-	-	-	-	-	-	-	-	-	-	-
50+	-	-	-	-	-	-	-	-	-	-	-
celkem	-	-	-	-	-	-	-	-	-	-	-
%	X	X	X	X	X	X	X	X	X	x	x
1991 - 1995											
s počtem bytů: 1	-	-	-	-	-	-	-	-	-	-	-
2	-	-	-	-	-	-	-	-	-	-	-
3	-	-	-	-	-	-	-	-	-	-	-
4	-	-	-	-	-	-	-	-	-	-	-
5 - 9	-	-	-	-	-	-	-	-	-	-	-
10 - 19	-	-	-	-	-	-	-	-	-	-	-
20 - 49	-	-	-	-	-	-	-	-	-	-	-
50+	-	-	-	-	-	-	-	-	-	-	-
celkem	-	-	-	-	-	-	-	-	-	-	-
%	X	X	X	X	X	X	X	X	X	x	x
1996 a později											
s počtem bytů: 1	1	-	-	-	-	-	-	-	1	1	3
2	-	-	-	-	-	-	-	-	-	-	-
3	-	-	-	-	-	-	-	-	-	-	-
4	-	-	-	-	-	-	-	-	-	-	-
5 - 9	-	-	-	-	-	-	-	-	-	-	-
10 - 19	-	-	-	-	-	-	-	-	-	-	-
20 - 49	-	-	-	-	-	-	-	-	-	-	-
50+	-	-	-	-	-	-	-	-	-	-	-
celkem	1	-	-	-	-	-	-	-	1	1	3
%	100,0	-	-	-	-	-	-	-	100,0	x	x

3. Ostatní budovy

Tab. č. 251 Trvale obydlené domy s byty podle vlastníka domu, podle období výstavby nebo rekonstrukce, počtu bytů a podle druhu domu

Kopřivnice

Období výstavby nebo rekonstrukce a počet bytů v domě	Vlastník domu								Celkový počet		
	soukromá fyzická osoba	obec, stát	bytové družstvo	zahraniční vlastník	práv. os. za účelem privatiz.	jiná právnícká osoba	kombinace vlastníků	nezjištěno	trvale obydlených domů	všech bytů	osob bydlících v bytech
Nezjištěno											
s počtem bytů: 1	-	-	-	-	-	-	-	-	-	-	-
2	-	-	-	-	-	-	-	-	-	-	-
3	-	-	-	-	-	-	-	-	-	-	-
4	-	-	-	-	-	-	-	-	-	-	-
5 - 9	-	-	-	-	-	-	-	-	-	-	-
10 - 19	-	-	-	-	-	-	-	-	-	-	-
20 - 49	-	-	-	-	-	-	-	-	-	-	-
50+	-	-	-	-	-	-	-	-	-	-	-
celkem	-	-	-	-	-	-	-	-	-	-	-
%	X	X	X	X	X	X	X	X	X	x	x
Úhrn domů											
s počtem bytů: 1	3	3	-	-	-	1	-	-	7	7	15
2	-	-	-	-	-	1	-	-	1	2	7
3	-	-	-	-	-	-	-	-	-	-	-
4	-	-	-	-	-	-	-	-	-	-	-
5 - 9	-	-	-	-	-	-	-	-	-	-	-
10 - 19	-	-	-	-	-	-	-	-	-	-	-
20 - 49	-	-	-	-	-	-	-	-	-	-	-
50+	-	-	-	-	-	-	-	-	-	-	-
celkem	3	3	-	-	-	2	-	-	8	9	22
%	37,5	37,5	-	-	-	25,0	-	-	100,0	x	x
Podíl (%)											
domů přísl. vlastníka podle počtu bytů											
1	100,0	100,0	X	X	X	50,0	X	X	87,5	x	x
2	-	-	X	X	X	50,0	X	X	12,5	x	x
3	-	-	X	X	X	-	X	X	-	x	x
4	-	-	X	X	X	-	X	X	-	x	x
5 - 9	-	-	X	X	X	-	X	X	-	x	x
10 - 19	-	-	X	X	X	-	X	X	-	x	x
20 - 49	-	-	X	X	X	-	X	X	-	x	x
50+	-	-	X	X	X	-	X	X	-	x	x
celkem	100,0	100,0	X	X	X	100,0	X	X	100,0	x	x
domů přísl. velikosti podle vlastníka											
1	42,9	42,9	-	-	-	14,3	-	-	100,0	x	x
2	-	-	-	-	-	100,0	-	-	100,0	x	x
3	X	X	X	X	X	X	X	X	X	x	x
4	X	X	X	X	X	X	X	X	X	x	x
5 - 9	X	X	X	X	X	X	X	X	X	x	x
10 - 19	X	X	X	X	X	X	X	X	X	x	x
20 - 49	X	X	X	X	X	X	X	X	X	x	x
50+	X	X	X	X	X	X	X	X	X	x	x
celkem	37,5	37,5	-	-	-	25,0	-	-	100,0	x	x
průměrný počet bytů v domě	1,0	1,0	X	X	X	1,5	X	X	1,1	x	x
průměrné stáří domů	40,7	32,0	X	X	X	30,0	X	X	34,8	x	x

4. Domovní fond úhrnem

Tab. č. 251 Trvale obydlené domy s byty podle vlastníka domu,  
podle období výstavby nebo rekonstrukce, počtu bytů a podle druhu  
domu

Kopřivnice

Období výstavby nebo rekonstrukce a počet bytů v domě	Vlastník domu								Celkový počet		
	soukromá fyzická osoba	obec, stát	bytové družstvo	zahraniční vlastník	práv. os. za účelem privatiz.	jiná právnícká osoba	kombinace vlastníků	nezjištěno	trvale obydlených domů	všech bytů	osob bydlících v bytech
Do roku 1899											
s počtem bytů: 1	42	-	-	-	-	-	-	-	42	42	101
2	3	-	-	-	-	-	-	-	3	6	13
3	-	-	-	-	-	-	-	-	-	-	-
4	-	-	-	-	-	-	-	-	-	-	-
5 - 9	-	-	-	-	-	-	-	-	-	-	-
10 - 19	-	-	-	-	-	-	-	-	-	-	-
20 - 49	-	-	-	-	-	-	-	-	-	-	-
50+	-	-	-	-	-	-	-	-	-	-	-
celkem	45	-	-	-	-	-	-	-	45	48	114
%	100,0	-	-	-	-	-	-	-	100,0	x	x
1900 - 1945											
s počtem bytů: 1	209	-	-	-	-	-	1	-	210	210	576
2	39	-	-	-	-	-	-	-	39	78	186
3	1	-	-	-	-	-	-	-	1	3	8
4	-	-	-	-	2	-	3	-	5	20	53
5 - 9	-	9	-	-	-	-	5	-	14	108	323
10 - 19	-	-	-	-	-	-	-	-	-	-	-
20 - 49	-	-	-	-	-	-	-	-	-	-	-
50+	-	-	-	-	-	-	-	-	-	-	-
celkem	249	9	-	-	2	-	9	-	269	419	1146
%	92,6	3,3	-	-	0,7	-	3,3	-	100,0	x	x
1946 - 1960											
s počtem bytů: 1	91	1	-	-	-	-	-	-	92	92	274
2	37	-	-	-	-	-	1	-	38	76	175
3	-	-	-	-	-	-	-	-	-	-	-
4	-	-	-	-	-	-	1	-	1	4	12
5 - 9	1	76	4	-	1	-	3	-	85	568	1505
10 - 19	-	-	2	-	-	-	6	-	8	82	207
20 - 49	-	2	-	-	-	-	-	-	2	40	111
50+	-	-	-	-	-	-	-	-	-	-	-
celkem	129	79	6	-	1	-	11	-	226	862	2284
%	57,1	35,0	2,7	-	0,4	-	4,9	-	100,0	x	x
1961 - 1970											
s počtem bytů: 1	129	-	1	-	-	2	1	-	133	133	391
2	95	-	-	-	-	-	-	-	95	190	408
3	1	-	-	-	-	-	-	-	1	3	6
4	-	-	6	-	-	-	6	-	12	48	114
5 - 9	-	1	1	-	-	-	3	-	5	34	72
10 - 19	-	10	8	-	-	-	31	-	49	604	1286
20 - 49	-	20	-	-	-	-	7	-	27	770	1939
50+	-	-	-	-	-	-	-	-	-	-	-
celkem	225	31	16	-	-	2	48	-	322	1782	4216
%	69,9	9,6	5,0	-	-	0,6	14,9	-	100,0	x	x

4. Domovní fond úhrnem

Tab. č. 251 Trvale obydlené domy s byty podle vlastníka domu,  
podle období výstavby nebo rekonstrukce, počtu bytů a podle druhu  
domu

Kopřivnice

Období výstavby nebo rekonstrukce a počet bytů v domě	Vlastník domu								Celkový počet		
	soukromá fyzická osoba	obec, stát	bytové družstvo	zahraniční vlastník	práv. os. za účelem privatiz.	jiná právnícká osoba	kombinace vlastníků	nezjištěno	trvale obydlených domů	všech bytů	osob bydlících v bytech
1971 - 1980											
s počtem bytů: 1	158	2	8	-	-	-	-	-	168	168	551
2	124	-	-	-	-	1	-	-	125	250	573
3	-	-	-	-	-	-	-	-	-	-	-
4	-	-	-	-	-	-	-	-	-	-	-
5 - 9	-	3	-	-	-	1	-	-	4	25	79
10 - 19	-	-	8	-	-	-	14	-	22	269	648
20 - 49	-	34	27	-	-	-	16	-	77	2227	5378
50+	-	2	1	-	-	-	-	-	3	164	379
celkem	282	41	44	-	-	2	30	-	399	3103	7608
%	70,7	10,3	11,0	-	-	0,5	7,5	-	100,0	x	x
1981 - 1990											
s počtem bytů: 1	163	-	1	-	-	-	1	-	165	165	599
2	72	-	-	-	-	-	-	-	72	144	366
3	1	-	-	-	-	-	-	-	1	3	7
4	-	-	-	-	-	-	-	-	-	-	-
5 - 9	-	-	-	-	-	-	-	-	-	-	-
10 - 19	-	5	17	-	-	-	-	-	22	357	1053
20 - 49	-	11	36	-	-	-	3	-	50	1250	3888
50+	-	3	4	-	-	-	1	-	8	485	1399
celkem	236	19	58	-	-	-	5	-	318	2404	7312
%	74,2	6,0	18,2	-	-	-	1,6	-	100,0	x	x
1991 - 1995											
s počtem bytů: 1	71	-	-	-	-	-	-	-	71	71	261
2	17	-	-	-	-	-	-	-	17	34	91
3	1	-	-	-	-	-	-	-	1	3	9
4	-	-	-	-	-	-	-	-	-	-	-
5 - 9	-	-	-	-	-	-	-	-	-	-	-
10 - 19	-	-	-	-	-	-	-	-	-	-	-
20 - 49	-	-	-	-	-	-	-	-	-	-	-
50+	-	1	-	-	-	-	-	-	1	105	113
celkem	89	1	-	-	-	-	-	-	90	213	474
%	98,9	1,1	-	-	-	-	-	-	100,0	x	x
1996 a později											
s počtem bytů: 1	52	-	-	-	-	-	-	-	52	52	165
2	16	-	-	-	-	-	-	-	16	32	81
3	-	-	-	-	-	-	-	-	-	-	-
4	-	-	-	-	-	-	-	-	-	-	-
5 - 9	1	2	-	-	-	-	-	-	3	18	59
10 - 19	-	-	-	-	-	-	-	-	-	-	-
20 - 49	-	-	-	-	-	-	1	-	1	29	57
50+	-	-	-	-	-	-	-	-	-	-	-
celkem	69	2	-	-	-	-	1	-	72	131	362
%	95,8	2,8	-	-	-	-	1,4	-	100,0	x	x

4. Domovní fond úhrnem

Tab. č. 251 Trvale obydlené domy s byty podle vlastníka domu, podle období výstavby nebo rekonstrukce, počtu bytů a podle druhu domu

Kopřivnice

Období výstavby nebo rekonstrukce a počet bytů v domě	Vlastník domu								Celkový počet		
	soukromá fyzická osoba	obec, stát	bytové družstvo	zahraniční vlastník	práv. os. za účelem privatiz.	jiná právnícká osoba	kombinace vlastníků	nezjištěno	trvale obydlených domů	všech bytů	osob bydlících v bytech
Nezjištěno											
s počtem bytů: 1	7	-	-	-	-	-	-	-	7	7	11
2	1	1	-	-	-	-	-	-	2	4	2
3	-	-	-	-	-	-	-	-	-	-	-
4	-	-	-	-	-	-	-	1	1	4	13
5 - 9	-	-	-	-	-	-	-	-	-	-	-
10 - 19	-	-	-	-	-	-	-	-	-	-	-
20 - 49	-	-	-	-	-	-	-	-	-	-	-
50+	-	-	-	-	-	-	-	-	-	-	-
celkem	8	1	-	-	-	-	-	1	10	15	26
%	80,0	10,0	-	-	-	-	-	10,0	100,0	x	x
Úhrn domů											
s počtem bytů: 1	922	3	10	-	-	2	3	-	940	940	2929
2	404	1	-	-	-	1	1	-	407	814	1895
3	4	-	-	-	-	-	-	-	4	12	30
4	-	-	6	-	2	-	10	1	19	76	192
5 - 9	2	91	5	-	1	1	11	-	111	753	2038
10 - 19	-	15	35	-	-	-	51	-	101	1312	3194
20 - 49	-	67	63	-	-	-	27	-	157	4316	11373
50+	-	6	5	-	-	-	1	-	12	754	1891
celkem	1332	183	124	-	3	4	104	1	1751	8977	23542
%	76,1	10,5	7,1	-	0,2	0,2	5,9	0,1	100,0	x	x
Podíl (%)											
domů přísl. vlastníka podle počtu bytů											
1	69,2	1,6	8,1	X	-	50,0	2,9	-	53,7	x	x
2	30,3	0,5	-	X	-	25,0	1,0	-	23,2	x	x
3	0,3	-	-	X	-	-	-	-	0,2	x	x
4	-	-	4,8	X	66,7	-	9,6	100,0	1,1	x	x
5 - 9	0,2	49,7	4,0	X	33,3	25,0	10,6	-	6,3	x	x
10 - 19	-	8,2	28,2	X	-	-	49,0	-	5,8	x	x
20 - 49	-	36,6	50,8	X	-	-	26,0	-	9,0	x	x
50+	-	3,3	4,0	X	-	-	1,0	-	0,7	x	x
celkem	100,0	100,0	100,0	X	100,0	100,0	100,0	100,0	100,0	x	x
domů přísl. velikosti podle vlastníka											
1	98,1	0,3	1,1	-	-	0,2	0,3	-	100,0	x	x
2	99,3	0,2	-	-	-	0,2	0,2	-	100,0	x	x
3	100,0	-	-	-	-	-	-	-	100,0	x	x
4	-	-	31,6	-	10,5	-	52,6	5,3	100,0	x	x
5 - 9	1,8	82,0	4,5	-	0,9	0,9	9,9	-	100,0	x	x
10 - 19	-	14,9	34,7	-	-	-	50,5	-	100,0	x	x
20 - 49	-	42,7	40,1	-	-	-	17,2	-	100,0	x	x
50+	-	50,0	41,7	-	-	-	8,3	-	100,0	x	x
celkem	76,1	10,5	7,1	-	0,2	0,2	5,9	0,1	100,0	x	x
průměrný počet bytů v domě	1,3	17,2	19,6	X	5,3	2,8	15,5	4,0	5,1	x	x
průměrné stáří domů	37,6	37,1	23,1	X	64,0	30,0	35,5	X	36,4	x	x

Tab. č. 252 Trvale obydlené domy s byty podle vlastníka domu,  
podle druhu domu a velikosti bytu

Kopřivnice

Druh domu, velikost bytu	Vlastník domu								Trvale obydlené domy celkem
	soukromá fyzická osoba	obec, stát	bytové družstvo	zahraniční vlastník	práv.os.za účelem privatiz.	jiná právnická osoba	kombinace vlastníků	nezjištěno	
<b>I. Rodinné domy</b>									
trvale obydlené domy celkem	1327	1	10	-	-	1	4	-	1343
v nich trvale obydlené byty s počtem místností:									
1 obyt. místn.	52	-	-	-	-	-	-	-	52
2 pokoje	372	1	-	-	-	1	2	-	376
3 pokoje	550	-	3	-	-	-	2	-	555
4 pokoje	361	-	6	-	-	-	1	-	368
5+ pokoje	313	-	1	-	-	-	-	-	314
nezjištěno	15	-	-	-	-	-	-	-	15
celkem	1663	1	10	-	-	1	5	-	1680
v trvale obydlených bytech									
obytná plocha (v tis. m2)	104	0	1	-	-	0	0	-	105
celková plocha (v tis. m2)	160	0	1	-	-	0	0	-	161
obyt. míst. 4 m2 a více podl. plochy	5967	2	41	-	-	3	14	-	6027
obyt. míst. 8 m2 a více podl. plochy	5596	2	38	-	-	2	14	-	5652
hospodařící domácnosti	1815	1	11	-	-	1	5	-	1833
cenzové domácnosti	1835	1	11	-	-	1	5	-	1853
osoby bydlící v bytech	4768	1	46	-	-	3	14	-	4832
počet neobydlených bytů	76	1	-	-	-	-	-	-	77
<b>II. Bytové domy</b>									
trvale obydlené domy celkem	2	179	114	-	3	1	100	1	400
v nich trvale obydlené byty s počtem místností:									
1 obyt. místn.	-	628	190	-	-	-	107	-	925
2 pokoje	3	1593	645	-	5	2	491	1	2740
3 pokoje	1	818	1359	-	10	5	902	3	3098
4 pokoje	5	46	115	-	-	-	28	-	194
5+ pokoje	1	2	1	-	-	-	7	-	11
nezjištěno	-	6	3	-	-	-	1	-	10
celkem	10	3093	2313	-	15	7	1536	4	6978
v trvale obydlených bytech									
obytná plocha (v tis. m2)	1	109	96	-	1	0	64	0	271
celková plocha (v tis. m2)	1	168	145	-	1	1	95	0	411
obyt. míst. 4 m2 a více podl. plochy	35	6629	6154	-	40	19	3977	11	16865
obyt. míst. 8 m2 a více podl. plochy	35	6462	6022	-	40	19	3943	11	16532
hospodařící domácnosti	12	3303	2450	-	16	8	1632	4	7425
cenzové domácnosti	12	3322	2454	-	16	8	1636	4	7452
osoby bydlící v bytech	27	8069	6689	-	42	20	3828	13	18688
počet neobydlených bytů	2	47	107	-	1	-	76	-	233

Tab. č. 252 Trvale obydlené domy s byty podle vlastníka domu,  
podle druhu domu a velikosti bytu

Kopřivnice

Druh domu, velikost bytu	Vlastník domu								Trvale obydlené domy celkem
	soukromá fyzická osoba	obec, stát	bytové družstvo	zahraniční vlastník	práv.os.za účelem privatiz.	jiná právnická osoba	kombinace vlastníků	nezjištěno	
III. Ostatní budovy									
trvale obydlené domy celkem	3	3	-	-	-	2	-	-	8
v nich trvale obydlené byty s počtem místností:									
1 obyt. místn.	-	-	-	-	-	-	-	-	-
2 pokoje	2	2	-	-	-	3	-	-	7
3 pokoje	1	1	-	-	-	-	-	-	2
4 pokoje	-	-	-	-	-	-	-	-	-
5+ pokoje	-	-	-	-	-	-	-	-	-
nezjištěno	-	-	-	-	-	-	-	-	-
celkem	3	3	-	-	-	3	-	-	9
v trvale obydlených bytech									
obytná plocha (v tis. m2)	0	0	-	-	-	0	-	-	0
celková plocha (v tis. m2)	0	0	-	-	-	0	-	-	1
obyt. míst. 4 m2 a více podl. plochy	7	7	-	-	-	6	-	-	20
obyt. míst. 8 m2 a více podl. plochy	7	7	-	-	-	6	-	-	20
hospodařící domácnosti	3	3	-	-	-	3	-	-	9
cenzové domácnosti	3	3	-	-	-	3	-	-	9
osoby bydlící v bytech	5	8	-	-	-	9	-	-	22
počet neobydlených bytů	-	-	-	-	-	-	-	-	-
IV. Domovní fond úhrnem									
trvale obydlené domy celkem	1332	183	124	-	3	4	104	1	1751
v nich trvale obydlené byty s počtem místností:									
1 obyt. místn.	52	628	190	-	-	-	107	-	977
2 pokoje	377	1596	645	-	5	6	493	1	3123
3 pokoje	552	819	1362	-	10	5	904	3	3655
4 pokoje	366	46	121	-	-	-	29	-	562
5+ pokoje	314	2	2	-	-	-	7	-	325
nezjištěno	15	6	3	-	-	-	1	-	25
celkem	1676	3097	2323	-	15	11	1541	4	8667
v trvale obydlených bytech									
obytná plocha (v tis. m2)	104	109	97	-	1	0	65	0	376
celková plocha (v tis. m2)	161	169	146	-	1	1	96	0	573
obyt. míst. 4 m2 a více podl. plochy	6009	6638	6195	-	40	28	3991	11	22912
obyt. míst. 8 m2 a více podl. plochy	5638	6471	6060	-	40	27	3957	11	22204
hospodařící domácnosti	1830	3307	2461	-	16	12	1637	4	9267
cenzové domácnosti	1850	3326	2465	-	16	12	1641	4	9314
osoby bydlící v bytech	4800	8078	6735	-	42	32	3842	13	23542
počet neobydlených bytů	78	48	107	-	1	-	76	-	310



Tab. č. 253 Domy a obydlí mimo bytový fond podle obydlenosti, počtu bytů a trvale bydlících osob a podle druhu domu

Kopřivnice

Druh domu	Trvale obydlené domy s byty				Neobydlené domy s byty		Ubytovací zařízení bez bytů		Domy		Bydlící osoby			
	celkem	v nich počet bytů			celkem	v nich bytů	trvale obydlené	ne-obydlené	celkem	v nich bytů	v bytech	v zařízeních	jinde	celkem
		trvale obydlené	ne-obydlené	celkem										
Rodinné domy celkem	1343	1680	77	1757	118	123	x	x	1461	1880	4832	-	-	4832
v tom:														
rodinné domy samostatné	1123	1418	66	1484	104	109	x	x	1227	1593	4021	-	-	4021
rodinné domy dvojdomky	131	154	6	160	12	12	x	x	143	172	462	-	-	462
rodinné domy řadové	89	108	5	113	2	2	x	x	91	115	349	-	-	349
Bytové domy celkem	400	6978	233	7211	-	-	x	x	400	7211	18688	-	91	18779
Ostatní budovy celkem	8	9	-	9	18	26	4	-	30	35	22	107	7	136
v tom:														
Ubyt. zařízení k trv. nebo dlouhod. ubytování														
svobodárny, společné domovy, ubytovny	-	-	-	-	-	-	3	-	3	-	-	107	1	108
studentské koleje	-	-	-	-	-	-	-	-	-	-	-	-	-	-
domovy mládeže, internáty	-	-	-	-	-	-	-	-	-	-	-	-	-	-
dětské domovy	-	-	-	-	-	-	-	-	-	-	-	-	-	-
ostatní zařízení pro děti a mládež	-	-	-	-	-	-	-	-	-	-	-	-	-	-
domovy důchodců	-	-	-	-	-	-	-	-	-	-	-	-	-	-
penziony pro důchodce	-	-	-	-	-	-	-	-	-	-	-	-	-	-
ústavy pro tělesné a mentálně postižené	-	-	-	-	-	-	-	-	-	-	-	-	-	-
kláštery, konventy	-	-	-	-	1	1	-	-	1	1	-	-	-	-
celkem	-	-	-	-	1	1	3	-	4	1	-	107	1	108
Lůžková léčebná a lázeňská zařízení														
nemocnice a ostatní lůžková a léčebná zařízení	-	-	-	-	-	-	-	x	-	-	-	-	-	-
lázeňské ústavy	-	-	-	-	-	-	-	x	-	-	-	-	-	-
celkem	-	-	-	-	-	-	-	x	-	-	-	-	-	-
Ostatní ubytovací zařízení														
hotely, motely, penziony, ubytovací hostince	-	-	-	-	-	-	-	x	-	-	-	-	-	-
turistické chaty a ubytovny, rekr. a ubyt. zařízení	-	-	-	-	8	10	-	x	8	10	-	-	-	-
uprchlické tábory, humanitární střediska	-	-	-	-	1	6	-	x	1	6	-	-	-	-
celkem	-	-	-	-	9	16	-	x	9	16	-	-	-	-
Provozní budovy	8	9	-	9	8	9	1	x	17	18	22	-	6	28
Domovní fond úhrnem	1751	8667	310	8977	136	149	4	-	1891	9126	23542	107	98	23747
Trvale bydlící osoby v objektech mimo bytový fond	x	x	x	x	x	x	x	x	x	x	x	x	-	-
v tom:														
mobilní (pohyblivé) obydlí	x	x	x	x	x	x	x	x	x	x	x	x	-	-
nouzové obydlí	x	x	x	x	x	x	x	x	x	x	x	x	-	-
rekreační chata, chalupa	x	x	x	x	x	x	x	x	x	x	x	x	-	-

Tab. č. 254 Neobydlené domy s byty podle důvodu neobydlenosti,  
podle druhu domu a počtu bytů

Kopřivnice

Druh domu a počet bytů	Důvody neobydlenosti								Neobydlené domy celkem
	obydlen přechodně	změna uživatele	slouží k rekreaci	přestavba domu	dosud neobydlen po kolaudaci	pozůstalostní nebo soudní řízení	nezpůsobilý k bydlení	jiný důvod	
<b>Rodinné domy</b>									
1	12	3	19	11	3	8	22	35	113
2	-	-	-	-	1	-	1	3	5
3	-	-	-	-	-	-	-	-	-
domy celkem	12	3	19	11	4	8	23	38	118
celkový počet bytů	12	3	19	11	5	8	24	41	123
<b>Bytové domy</b>									
1	-	-	-	-	-	-	-	-	-
2	-	-	-	-	-	-	-	-	-
3	-	-	-	-	-	-	-	-	-
4	-	-	-	-	-	-	-	-	-
5+	-	-	-	-	-	-	-	-	-
domy celkem	-	-	-	-	-	-	-	-	-
celkový počet bytů	-	-	-	-	-	-	-	-	-
<b>Ostatní budovy</b>									
1	1	-	-	1	-	-	-	12	14
2	1	-	-	-	-	-	-	2	3
3+	1	-	-	-	-	-	-	-	1
domy celkem	3	-	-	1	-	-	-	14	18
celkový počet bytů	9	-	-	1	-	-	-	16	26
<b>Domovní fond úhrnem</b>									
1	13	3	19	12	3	8	22	47	127
2	1	-	-	-	1	-	1	5	8
3	-	-	-	-	-	-	-	-	-
4	-	-	-	-	-	-	-	-	-
5+	1	-	-	-	-	-	-	-	1
domy celkem	15	3	19	12	4	8	23	52	136
celkový počet bytů	21	3	19	12	5	8	24	57	149

1. Rodinné domy

Tab. č. 350 Trvale obydlené byty podle velikosti kuchyně, plochy bytu, počtu obytných místností, počtu cenзовých domácností a bydlících osob, podle kategorie a velikosti bytu a podle druhu domu a právního důvodu užívání bytu

Kopřivnice

Kategorie, velikost bytu	Počet bytů							Plocha bytů v m <sup>2</sup>		Počet obytn. míst. s plochou		Počet		
	s kuchyní a k. k.	v tom s podlah. plochou			nezjištěno	úhrnem	v %	obytná	celková	4 m <sup>2</sup> a více	8 m <sup>2</sup> a více	cenзовých domácností	hospodář. domácností	bydlících osob
		do 8 m <sup>2</sup>	8 - 12 m <sup>2</sup>	12 m <sup>2</sup> a více										
I. kategorie														
byty celkem	1532	209	705	618	4	1536	100,0	97822	150180	5636	5293	1693	1673	4503
z toho:														
1 obytná místnost	33	9	11	13	1	34	2,2	920	1650	54	34	35	35	60
2 pokoje	328	42	148	138	-	328	21,4	13369	22579	755	656	343	340	752
3 pokoje	522	81	261	180	-	522	34,0	28826	44297	1663	1566	543	540	1443
4 pokoje	347	45	155	147	-	347	22,6	25533	38345	1460	1388	390	387	1136
5+ pokojů	302	32	130	140	-	302	19,7	29174	43309	1704	1649	379	368	1106
II. kategorie														
byty celkem	96	8	44	44	-	96	100,0	5475	8613	302	276	110	110	248
z toho:														
1 obytná místnost	8	-	6	2	-	8	8,3	179	363	9	8	8	8	9
2 pokoje	33	4	15	14	-	33	34,4	1377	2313	77	66	35	35	60
3 pokoje	29	3	15	11	-	29	30,2	1583	2491	96	87	35	35	88
4 pokoje	16	1	6	9	-	16	16,7	1224	1800	66	64	18	18	55
5+ pokojů	10	-	2	8	-	10	10,4	1112	1646	54	51	14	14	36
III. kategorie														
byty celkem	19	2	9	8	1	20	100,0	800	1262	49	46	21	21	40
z toho:														
1 obytná místnost	4	-	2	2	-	4	20,0	106	225	4	4	4	4	6
2 pokoje	9	1	4	4	-	9	45,0	287	516	21	18	9	9	16
3 pokoje	1	1	-	-	-	1	5,0	60	63	3	3	1	1	2
4 pokoje	4	-	2	2	-	4	20,0	279	354	16	16	5	5	13
5+ pokojů	1	-	1	-	-	1	5,0	68	104	5	5	1	1	2
IV. kategorie														
byty celkem	12	1	6	5	-	12	100,0	380	660	23	20	12	12	16
z toho:														
1 obytná místnost	6	-	3	3	-	6	50,0	153	294	8	6	6	6	7
2 pokoje	4	1	3	-	-	4	33,3	119	201	9	8	4	4	4
3 pokoje	2	-	-	2	-	2	16,7	108	165	6	6	2	2	5
4 pokoje	-	-	-	-	-	-	-	-	-	-	-	-	-	-
5+ pokojů	-	-	-	-	-	-	-	-	-	-	-	-	-	-
Nezj. kategorie														
byty celkem	5	2	1	2	11	16	100,0	281	448	17	17	17	17	25
z toho:														
1 obytná místnost	-	-	-	-	-	-	-	-	-	-	-	-	-	-
2 pokoje	2	-	1	1	-	2	12,5	75	133	4	4	2	2	5
3 pokoje	1	1	-	-	-	1	6,3	47	66	3	3	1	1	2
4 pokoje	1	1	-	-	-	1	6,3	58	107	4	4	1	1	3
5+ pokojů	1	-	-	1	-	1	6,3	101	142	6	6	1	1	1
Úhrnem														
byty celkem	1664	222	765	677	16	1680	100,0	104758	161163	6027	5652	1853	1833	4832
z toho:														
1 obytná místnost	51	9	22	20	1	52	3,1	1358	2532	75	52	53	53	82
2 pokoje	376	48	171	157	-	376	22,4	15227	25742	866	752	393	390	837
3 pokoje	555	86	276	193	-	555	33,0	30624	47082	1771	1665	582	579	1540
4 pokoje	368	47	163	158	-	368	21,9	27094	40606	1546	1472	414	411	1207
5+ pokojů	314	32	133	149	-	314	18,7	30455	45201	1769	1711	395	384	1145

## 2. Bytové domy - byty v osobním vlastnictví

Tab. č. 350 Trvale obydlené byty podle velikosti kuchyně, plochy bytu, počtu obytných místností, počtu cenзовých domácností a bydlících osob, podle kategorie a velikosti bytu a podle druhu domu a právního důvodu užívání bytu

Kopřivnice

Kategorie, velikost bytu	Počet bytů							Plocha bytů v m <sup>2</sup>		Počet obytn. míst. s plochou		Počet		
	s kuchyní a k. k.	v tom s podlah. plochou			nezjištěno	úhrnem	v %	obytná	celková	4 m <sup>2</sup> a více	8 m <sup>2</sup> a více	cenзовých domácností	hospodař. domácností	bydlících osob
		do 8 m <sup>2</sup>	8 - 12 m <sup>2</sup>	12 m <sup>2</sup> a více										
I. kategorie														
byty celkem	585	148	404	33	11	596	100,0	26314	38302	1555	1539	643	641	1450
z toho:														
1 obytná místnost	28	7	18	3	11	39	6,5	851	1387	41	39	43	43	48
2 pokoje	207	17	183	7	-	207	34,7	7163	11127	416	414	215	215	425
3 pokoje	322	116	188	18	-	322	54,0	16233	22910	974	966	355	353	887
4 pokoje	21	8	10	3	-	21	3,5	1486	2101	86	84	23	23	68
5+ pokojů	7	-	5	2	-	7	1,2	581	777	38	36	7	7	22
II. kategorie														
byty celkem	5	1	3	1	-	5	100,0	252	423	14	14	5	5	11
z toho:														
1 obytná místnost	-	-	-	-	-	-	-	-	-	-	-	-	-	-
2 pokoje	1	-	1	-	-	1	20,0	31	53	2	2	1	1	1
3 pokoje	4	1	2	1	-	4	80,0	221	370	12	12	4	4	10
4 pokoje	-	-	-	-	-	-	-	-	-	-	-	-	-	-
5+ pokojů	-	-	-	-	-	-	-	-	-	-	-	-	-	-
III. kategorie														
byty celkem	-	-	-	-	-	-	X	-	-	-	-	-	-	-
z toho:														
1 obytná místnost	-	-	-	-	-	-	X	-	-	-	-	-	-	-
2 pokoje	-	-	-	-	-	-	X	-	-	-	-	-	-	-
3 pokoje	-	-	-	-	-	-	X	-	-	-	-	-	-	-
4 pokoje	-	-	-	-	-	-	X	-	-	-	-	-	-	-
5+ pokojů	-	-	-	-	-	-	X	-	-	-	-	-	-	-
IV. kategorie														
byty celkem	-	-	-	-	-	-	X	-	-	-	-	-	-	-
z toho:														
1 obytná místnost	-	-	-	-	-	-	X	-	-	-	-	-	-	-
2 pokoje	-	-	-	-	-	-	X	-	-	-	-	-	-	-
3 pokoje	-	-	-	-	-	-	X	-	-	-	-	-	-	-
4 pokoje	-	-	-	-	-	-	X	-	-	-	-	-	-	-
5+ pokojů	-	-	-	-	-	-	X	-	-	-	-	-	-	-
Nezj. kategorie														
byty celkem	1	-	1	-	-	1	100,0	65	97	3	3	1	1	1
z toho:														
1 obytná místnost	-	-	-	-	-	-	-	-	-	-	-	-	-	-
2 pokoje	-	-	-	-	-	-	-	-	-	-	-	-	-	-
3 pokoje	1	-	1	-	-	1	100,0	65	97	3	3	1	1	1
4 pokoje	-	-	-	-	-	-	-	-	-	-	-	-	-	-
5+ pokojů	-	-	-	-	-	-	-	-	-	-	-	-	-	-
Úhrnem														
byty celkem	591	149	408	34	11	602	100,0	26631	38822	1572	1556	649	647	1462
z toho:														
1 obytná místnost	28	7	18	3	11	39	6,5	851	1387	41	39	43	43	48
2 pokoje	208	17	184	7	-	208	34,6	7194	11180	418	416	216	216	426
3 pokoje	327	117	191	19	-	327	54,3	16519	23377	989	981	360	358	898
4 pokoje	21	8	10	3	-	21	3,5	1486	2101	86	84	23	23	68
5+ pokojů	7	-	5	2	-	7	1,2	581	777	38	36	7	7	22

3. Bytové domy - byty nájemní

Tab. č. 350 Trvale obydlené byty podle velikosti kuchyně, plochy bytu, počtu obytných místností, počtu cenзовých domácností a bydlících osob, podle kategorie a velikosti bytu a podle druhu domu a právního důvodu užívání bytu

Kopřivnice

Kategorie, velikost bytu	Počet bytů							Plocha bytů v m <sup>2</sup>		Počet obytn. míst. s plochou		Počet		
	s kuchyní a k. k.	v tom s podlah. plochou			nezjištěno	úhrnem	v %	obytná	celková	4 m <sup>2</sup> a více	8 m <sup>2</sup> a více	cenзовých domácností	hospodář. domácností	bydlících osob
		do 8 m <sup>2</sup>	8 - 12 m <sup>2</sup>	12 m <sup>2</sup> a více										
I. kategorie														
byty celkem	3152	652	2205	295	43	3195	100,0	115312	178328	7060	6894	3430	3410	8495
z toho:														
1 obytná místnost	551	296	223	32	34	585	18,3	13062	22118	643	585	631	630	983
2 pokoje	1577	286	1113	178	4	1581	49,5	53059	84329	3224	3162	1689	1684	4119
3 pokoje	960	67	813	80	3	963	30,1	45482	66664	2925	2889	1036	1023	3169
4 pokoje	62	3	54	5	-	62	1,9	3604	5083	258	248	70	69	209
5+ pokojů	2	-	2	-	-	2	0,1	105	134	10	10	2	2	7
II. kategorie														
byty celkem	48	3	33	12	-	48	100,0	1884	2926	108	108	53	53	157
z toho:														
1 obytná místnost	3	1	1	1	-	3	6,3	79	124	3	3	3	3	9
2 pokoje	31	1	20	10	-	31	64,6	1011	1696	62	62	32	32	95
3 pokoje	13	-	12	1	-	13	27,1	662	948	39	39	17	17	49
4 pokoje	1	1	-	-	-	1	2,1	132	158	4	4	1	1	4
5+ pokojů	-	-	-	-	-	-	-	-	-	-	-	-	-	-
III. kategorie														
byty celkem	1	-	1	-	-	1	100,0	16	40	1	1	1	1	1
z toho:														
1 obytná místnost	1	-	1	-	-	1	100,0	16	40	1	1	1	1	1
2 pokoje	-	-	-	-	-	-	-	-	-	-	-	-	-	-
3 pokoje	-	-	-	-	-	-	-	-	-	-	-	-	-	-
4 pokoje	-	-	-	-	-	-	-	-	-	-	-	-	-	-
5+ pokojů	-	-	-	-	-	-	-	-	-	-	-	-	-	-
IV. kategorie														
byty celkem	-	-	-	-	-	-	X	-	-	-	-	-	-	-
z toho:														
1 obytná místnost	-	-	-	-	-	-	X	-	-	-	-	-	-	-
2 pokoje	-	-	-	-	-	-	X	-	-	-	-	-	-	-
3 pokoje	-	-	-	-	-	-	X	-	-	-	-	-	-	-
4 pokoje	-	-	-	-	-	-	X	-	-	-	-	-	-	-
5+ pokojů	-	-	-	-	-	-	X	-	-	-	-	-	-	-
Nezj. kategorie														
byty celkem	9	-	8	1	1	10	100,0	325	513	19	19	10	10	28
z toho:														
1 obytná místnost	-	-	-	-	-	-	-	-	-	-	-	-	-	-
2 pokoje	8	-	7	1	-	8	80,0	277	457	16	16	8	8	23
3 pokoje	1	-	1	-	-	1	10,0	48	56	3	3	1	1	4
4 pokoje	-	-	-	-	-	-	-	-	-	-	-	-	-	-
5+ pokojů	-	-	-	-	-	-	-	-	-	-	-	-	-	-
Úhrnem														
byty celkem	3210	655	2247	308	44	3254	100,0	117537	181807	7188	7022	3494	3474	8681
z toho:														
1 obytná místnost	555	297	225	33	34	589	18,1	13157	22282	647	589	635	634	993
2 pokoje	1616	287	1140	189	4	1620	49,8	54347	86482	3302	3240	1729	1724	4237
3 pokoje	974	67	826	81	3	977	30,0	46192	67668	2967	2931	1054	1041	3222
4 pokoje	63	4	54	5	-	63	1,9	3736	5241	262	252	71	70	213
5+ pokojů	2	-	2	-	-	2	0,1	105	134	10	10	2	2	7

## 4. Bytové domy - byty družstevní

Tab. č. 350 Trvale obydlené byty podle velikosti kuchyně, plochy bytu, počtu obytných místností, počtu cenзовých domácností a bydlících osob, podle kategorie a velikosti bytu a podle druhu domu a právního důvodu užívání bytu

Kopřivnice

Kategorie, velikost bytu	Počet bytů							Plocha bytů v m <sup>2</sup>		Počet obytn. míst. s plochou		Počet		
	s kuchyní a k. k.	v tom s podlah. plochou			nezjištěno	úhrnem	v %	obytná	celková	4 m <sup>2</sup> a více	8 m <sup>2</sup> a více	cenзовých domácností	hospodař. domácností	bydlících osob
		do 8 m <sup>2</sup>	8 - 12 m <sup>2</sup>	12 m <sup>2</sup> a více										
I. kategorie														
byty celkem	2915	610	2237	68	52	2967	100,0	122216	184104	7827	7694	3146	3142	8268
z toho:														
1 obytná místnost	178	56	118	4	44	222	7,5	4694	8131	240	222	228	228	295
2 pokoje	863	324	523	16	3	866	29,2	28817	44961	1792	1732	900	900	1889
3 pokoje	1764	203	1515	46	1	1765	59,5	82548	122301	5347	5295	1893	1889	5672
4 pokoje	109	27	80	2	1	110	3,7	6087	8621	443	440	121	121	402
5+ pokojů	1	-	1	-	-	1	0,0	70	90	5	5	1	1	4
II. kategorie														
byty celkem	1	-	1	-	-	1	100,0	45	69	3	3	1	1	3
z toho:														
1 obytná místnost	-	-	-	-	-	-	-	-	-	-	-	-	-	-
2 pokoje	-	-	-	-	-	-	-	-	-	-	-	-	-	-
3 pokoje	1	-	1	-	-	1	100,0	45	69	3	3	1	1	3
4 pokoje	-	-	-	-	-	-	-	-	-	-	-	-	-	-
5+ pokojů	-	-	-	-	-	-	-	-	-	-	-	-	-	-
III. kategorie														
byty celkem	-	-	-	-	-	-	X	-	-	-	-	-	-	-
z toho:														
1 obytná místnost	-	-	-	-	-	-	X	-	-	-	-	-	-	-
2 pokoje	-	-	-	-	-	-	X	-	-	-	-	-	-	-
3 pokoje	-	-	-	-	-	-	X	-	-	-	-	-	-	-
4 pokoje	-	-	-	-	-	-	X	-	-	-	-	-	-	-
5+ pokojů	-	-	-	-	-	-	X	-	-	-	-	-	-	-
IV. kategorie														
byty celkem	-	-	-	-	-	-	X	-	-	-	-	-	-	-
z toho:														
1 obytná místnost	-	-	-	-	-	-	X	-	-	-	-	-	-	-
2 pokoje	-	-	-	-	-	-	X	-	-	-	-	-	-	-
3 pokoje	-	-	-	-	-	-	X	-	-	-	-	-	-	-
4 pokoje	-	-	-	-	-	-	X	-	-	-	-	-	-	-
5+ pokojů	-	-	-	-	-	-	X	-	-	-	-	-	-	-
Nezj. kategorie														
byty celkem	-	-	-	-	-	-	X	-	-	-	-	-	-	-
z toho:														
1 obytná místnost	-	-	-	-	-	-	X	-	-	-	-	-	-	-
2 pokoje	-	-	-	-	-	-	X	-	-	-	-	-	-	-
3 pokoje	-	-	-	-	-	-	X	-	-	-	-	-	-	-
4 pokoje	-	-	-	-	-	-	X	-	-	-	-	-	-	-
5+ pokojů	-	-	-	-	-	-	X	-	-	-	-	-	-	-
Úhrnem														
byty celkem	2916	610	2238	68	52	2968	100,0	122261	184173	7830	7697	3147	3143	8271
z toho:														
1 obytná místnost	178	56	118	4	44	222	7,5	4694	8131	240	222	228	228	295
2 pokoje	863	324	523	16	3	866	29,2	28817	44961	1792	1732	900	900	1889
3 pokoje	1765	203	1516	46	1	1766	59,5	82593	122370	5350	5298	1894	1890	5675
4 pokoje	109	27	80	2	1	110	3,7	6087	8621	443	440	121	121	402
5+ pokojů	1	-	1	-	-	1	0,0	70	90	5	5	1	1	4

5. Bytové domy - byty členů družstva  
založeného v průběhu privatizace

Tab. č. 350 Trvale obydlené byty podle velikosti kuchyně, plochy bytu, počtu  
obytných místností, počtu cenзовých domácností a bydlících osob,  
podle kategorie a velikosti bytu a podle druhu domu a právního důvodu užívání bytu

Kopřivnice

Kategorie, velikost bytu	Počet bytů							Plocha bytů v m2		Počet obytn. míst. s plochou		Počet		
	s kuchyní a k. k.	v tom s podlah. plochou			nezjištěno	úhrnem	v %	obytná	celková	4 m2 a více	8 m2 a více	cenзовých domácností	hospodař. domácností	bydlících osob
		do 8 m2	8 - 12 m2	12 m2 a více										
I. kategorie														
byty celkem	-	-	-	-	-	-	X	-	-	-	-	-	-	-
z toho:														
1 obytná místnost	-	-	-	-	-	-	X	-	-	-	-	-	-	-
2 pokoje	-	-	-	-	-	-	X	-	-	-	-	-	-	-
3 pokoje	-	-	-	-	-	-	X	-	-	-	-	-	-	-
4 pokoje	-	-	-	-	-	-	X	-	-	-	-	-	-	-
5+ pokojů	-	-	-	-	-	-	X	-	-	-	-	-	-	-
II. kategorie														
byty celkem	-	-	-	-	-	-	X	-	-	-	-	-	-	-
z toho:														
1 obytná místnost	-	-	-	-	-	-	X	-	-	-	-	-	-	-
2 pokoje	-	-	-	-	-	-	X	-	-	-	-	-	-	-
3 pokoje	-	-	-	-	-	-	X	-	-	-	-	-	-	-
4 pokoje	-	-	-	-	-	-	X	-	-	-	-	-	-	-
5+ pokojů	-	-	-	-	-	-	X	-	-	-	-	-	-	-
III. kategorie														
byty celkem	-	-	-	-	-	-	X	-	-	-	-	-	-	-
z toho:														
1 obytná místnost	-	-	-	-	-	-	X	-	-	-	-	-	-	-
2 pokoje	-	-	-	-	-	-	X	-	-	-	-	-	-	-
3 pokoje	-	-	-	-	-	-	X	-	-	-	-	-	-	-
4 pokoje	-	-	-	-	-	-	X	-	-	-	-	-	-	-
5+ pokojů	-	-	-	-	-	-	X	-	-	-	-	-	-	-
IV. kategorie														
byty celkem	-	-	-	-	-	-	X	-	-	-	-	-	-	-
z toho:														
1 obytná místnost	-	-	-	-	-	-	X	-	-	-	-	-	-	-
2 pokoje	-	-	-	-	-	-	X	-	-	-	-	-	-	-
3 pokoje	-	-	-	-	-	-	X	-	-	-	-	-	-	-
4 pokoje	-	-	-	-	-	-	X	-	-	-	-	-	-	-
5+ pokojů	-	-	-	-	-	-	X	-	-	-	-	-	-	-
Nezj. kategorie														
byty celkem	-	-	-	-	-	-	X	-	-	-	-	-	-	-
z toho:														
1 obytná místnost	-	-	-	-	-	-	X	-	-	-	-	-	-	-
2 pokoje	-	-	-	-	-	-	X	-	-	-	-	-	-	-
3 pokoje	-	-	-	-	-	-	X	-	-	-	-	-	-	-
4 pokoje	-	-	-	-	-	-	X	-	-	-	-	-	-	-
5+ pokojů	-	-	-	-	-	-	X	-	-	-	-	-	-	-
Úhrnem														
byty celkem	-	-	-	-	-	-	X	-	-	-	-	-	-	-
z toho:														
1 obytná místnost	-	-	-	-	-	-	X	-	-	-	-	-	-	-
2 pokoje	-	-	-	-	-	-	X	-	-	-	-	-	-	-
3 pokoje	-	-	-	-	-	-	X	-	-	-	-	-	-	-
4 pokoje	-	-	-	-	-	-	X	-	-	-	-	-	-	-
5+ pokojů	-	-	-	-	-	-	X	-	-	-	-	-	-	-

6. Bytové domy - byty ostatní

Tab. č. 350 Trvale obydlené byty podle velikosti kuchyně, plochy bytu, počtu obytných místností, počtu cenзовých domácností a bydlících osob, podle kategorie a velikosti bytu a podle druhu domu a právního důvodu užívání bytu

Kopřivnice

Kategorie, velikost bytu	Počet bytů							Plocha bytů v m <sup>2</sup>		Počet obytn. míst. s plochou		Počet		
	s kuchyní a k. k.	v tom s podlah. plochou			nezjištěno	úhrnem	v %	obytná	celková	4 m <sup>2</sup> a více	8 m <sup>2</sup> a více	cenзовých domácností	hospodař. domácností	bydlících osob
		do 8 m <sup>2</sup>	8 - 12 m <sup>2</sup>	12 m <sup>2</sup> a více										
I. kategorie														
byty celkem	139	70	58	11	7	146	100,0	4069	6159	266	250	150	149	259
z toho:														
1 obytná místnost	66	61	3	2	6	72	49,3	1419	2060	87	72	72	72	86
2 pokoje	44	5	33	6	-	44	30,1	1220	1929	89	88	47	46	84
3 pokoje	28	3	22	3	-	28	19,2	1325	2007	84	84	29	29	82
4 pokoje	-	-	-	-	-	-	-	-	-	-	-	-	-	-
5+ pokojů	1	1	-	-	-	1	0,7	105	163	6	6	1	1	3
II. kategorie														
byty celkem	3	-	3	-	-	3	100,0	58	125	5	4	4	4	6
z toho:														
1 obytná místnost	2	-	2	-	-	2	66,7	34	79	3	2	3	3	5
2 pokoje	1	-	1	-	-	1	33,3	24	46	2	2	1	1	1
3 pokoje	-	-	-	-	-	-	-	-	-	-	-	-	-	-
4 pokoje	-	-	-	-	-	-	-	-	-	-	-	-	-	-
5+ pokojů	-	-	-	-	-	-	-	-	-	-	-	-	-	-
III. kategorie														
byty celkem	-	-	-	-	-	-	X	-	-	-	-	-	-	-
z toho:														
1 obytná místnost	-	-	-	-	-	-	X	-	-	-	-	-	-	-
2 pokoje	-	-	-	-	-	-	X	-	-	-	-	-	-	-
3 pokoje	-	-	-	-	-	-	X	-	-	-	-	-	-	-
4 pokoje	-	-	-	-	-	-	X	-	-	-	-	-	-	-
5+ pokojů	-	-	-	-	-	-	X	-	-	-	-	-	-	-
IV. kategorie														
byty celkem	-	-	-	-	-	-	X	-	-	-	-	-	-	-
z toho:														
1 obytná místnost	-	-	-	-	-	-	X	-	-	-	-	-	-	-
2 pokoje	-	-	-	-	-	-	X	-	-	-	-	-	-	-
3 pokoje	-	-	-	-	-	-	X	-	-	-	-	-	-	-
4 pokoje	-	-	-	-	-	-	X	-	-	-	-	-	-	-
5+ pokojů	-	-	-	-	-	-	X	-	-	-	-	-	-	-
Nezj. kategorie														
byty celkem	2	1	1	-	3	5	100,0	52	82	4	3	8	8	9
z toho:														
1 obytná místnost	1	1	-	-	-	1	20,0	20	28	2	1	1	1	1
2 pokoje	1	-	1	-	-	1	20,0	32	54	2	2	1	1	1
3 pokoje	-	-	-	-	-	-	-	-	-	-	-	-	-	-
4 pokoje	-	-	-	-	-	-	-	-	-	-	-	-	-	-
5+ pokojů	-	-	-	-	-	-	-	-	-	-	-	-	-	-
Úhrnem														
byty celkem	144	71	62	11	10	154	100,0	4179	6366	275	257	162	161	274
z toho:														
1 obytná místnost	69	62	5	2	6	75	48,7	1473	2167	92	75	76	76	92
2 pokoje	46	5	35	6	-	46	29,9	1276	2029	93	92	49	48	86
3 pokoje	28	3	22	3	-	28	18,2	1325	2007	84	84	29	29	82
4 pokoje	-	-	-	-	-	-	-	-	-	-	-	-	-	-
5+ pokojů	1	1	-	-	-	1	0,6	105	163	6	6	1	1	3



7. Ostatní budovy

Tab. č. 350 Trvale obydlené byty podle velikosti kuchyně, plochy bytu, počtu obytných místností, počtu cenзовých domácností a bydlících osob, podle kategorie a velikosti bytu a podle druhu domu a právního důvodu užívání bytu

Kopřivnice

Kategorie, velikost bytu	Počet bytů							Plocha bytů v m <sup>2</sup>		Počet obytn. míst. s plochou		Počet		
	s kuchyní a k. k.	v tom s podlah. plochou			nezjištěno	úhrnem	v %	obytná	celková	4 m <sup>2</sup> a více	8 m <sup>2</sup> a více	cenзовých domácností	hospodář. domácností	bydlících osob
		do 8 m <sup>2</sup>	8 - 12 m <sup>2</sup>	12 m <sup>2</sup> a více										
I. kategorie														
byty celkem	6	-	5	1	-	6	100,0	255	502	14	14	6	6	14
z toho:														
1 obytná místnost	-	-	-	-	-	-	-	-	-	-	-	-	-	-
2 pokoje	4	-	3	1	-	4	66,7	140	350	8	8	4	4	8
3 pokoje	2	-	2	-	-	2	33,3	115	152	6	6	2	2	6
4 pokoje	-	-	-	-	-	-	-	-	-	-	-	-	-	-
5+ pokojů	-	-	-	-	-	-	-	-	-	-	-	-	-	-
II. kategorie														
byty celkem	3	-	-	3	-	3	100,0	121	204	6	6	3	3	8
z toho:														
1 obytná místnost	-	-	-	-	-	-	-	-	-	-	-	-	-	-
2 pokoje	3	-	-	3	-	3	100,0	121	204	6	6	3	3	8
3 pokoje	-	-	-	-	-	-	-	-	-	-	-	-	-	-
4 pokoje	-	-	-	-	-	-	-	-	-	-	-	-	-	-
5+ pokojů	-	-	-	-	-	-	-	-	-	-	-	-	-	-
III. kategorie														
byty celkem	-	-	-	-	-	-	X	-	-	-	-	-	-	-
z toho:														
1 obytná místnost	-	-	-	-	-	-	X	-	-	-	-	-	-	-
2 pokoje	-	-	-	-	-	-	X	-	-	-	-	-	-	-
3 pokoje	-	-	-	-	-	-	X	-	-	-	-	-	-	-
4 pokoje	-	-	-	-	-	-	X	-	-	-	-	-	-	-
5+ pokojů	-	-	-	-	-	-	X	-	-	-	-	-	-	-
IV. kategorie														
byty celkem	-	-	-	-	-	-	X	-	-	-	-	-	-	-
z toho:														
1 obytná místnost	-	-	-	-	-	-	X	-	-	-	-	-	-	-
2 pokoje	-	-	-	-	-	-	X	-	-	-	-	-	-	-
3 pokoje	-	-	-	-	-	-	X	-	-	-	-	-	-	-
4 pokoje	-	-	-	-	-	-	X	-	-	-	-	-	-	-
5+ pokojů	-	-	-	-	-	-	X	-	-	-	-	-	-	-
Nezj. kategorie														
byty celkem	-	-	-	-	-	-	X	-	-	-	-	-	-	-
z toho:														
1 obytná místnost	-	-	-	-	-	-	X	-	-	-	-	-	-	-
2 pokoje	-	-	-	-	-	-	X	-	-	-	-	-	-	-
3 pokoje	-	-	-	-	-	-	X	-	-	-	-	-	-	-
4 pokoje	-	-	-	-	-	-	X	-	-	-	-	-	-	-
5+ pokojů	-	-	-	-	-	-	X	-	-	-	-	-	-	-
Úhrnem														
byty celkem	9	-	5	4	-	9	100,0	376	706	20	20	9	9	22
z toho:														
1 obytná místnost	-	-	-	-	-	-	-	-	-	-	-	-	-	-
2 pokoje	7	-	3	4	-	7	77,8	261	554	14	14	7	7	16
3 pokoje	2	-	2	-	-	2	22,2	115	152	6	6	2	2	6
4 pokoje	-	-	-	-	-	-	-	-	-	-	-	-	-	-
5+ pokojů	-	-	-	-	-	-	-	-	-	-	-	-	-	-

8. Domovní fond úhrnem

Tab. č. 350 Trvale obydlené byty podle velikosti kuchyně, plochy bytu, počtu obytných místností, počtu cenзовých domácností a bydlících osob, podle kategorie a velikosti bytu a podle druhu domu a právního důvodu užívání bytu

Kopřivnice

Kategorie, velikost bytu	Počet bytů							Plocha bytů v m <sup>2</sup>		Počet obytn. míst. s plochou		Počet		
	s kuchyní a k. k.	v tom s podlah. plochou			nezjištěno	úhrnem	v %	obytná	celková	4 m <sup>2</sup> a více	8 m <sup>2</sup> a více	cenзовých domácností	hospodař. domácností	bydlících osob
		do 8 m <sup>2</sup>	8 - 12 m <sup>2</sup>	12 m <sup>2</sup> a více										
I. kategorie														
byty celkem	8329	1689	5614	1026	117	8446	100,0	365988	557575	22358	21684	9068	9021	22989
z toho:														
1 obytná místnost	856	429	373	54	96	952	11,3	20946	35346	1065	952	1009	1008	1472
2 pokoje	3023	674	2003	346	7	3030	35,9	103768	165275	6284	6060	3198	3189	7277
3 pokoje	3598	470	2801	327	4	3602	42,6	174529	258331	10999	10806	3858	3836	11259
4 pokoje	539	83	299	157	1	540	6,4	36710	54150	2247	2160	604	600	1815
5+ pokojů	313	33	138	142	-	313	3,7	30035	44473	1763	1706	390	379	1142
II. kategorie														
byty celkem	156	12	84	60	-	156	100,0	7835	12360	438	411	176	176	433
z toho:														
1 obytná místnost	13	1	9	3	-	13	8,3	292	566	15	13	14	14	23
2 pokoje	69	5	37	27	-	69	44,2	2564	4312	149	138	72	72	165
3 pokoje	47	4	30	13	-	47	30,1	2511	3878	150	141	57	57	150
4 pokoje	17	2	6	9	-	17	10,9	1356	1958	70	68	19	19	59
5+ pokojů	10	-	2	8	-	10	6,4	1112	1646	54	51	14	14	36
III. kategorie														
byty celkem	20	2	10	8	1	21	100,0	816	1302	50	47	22	22	41
z toho:														
1 obytná místnost	5	-	3	2	-	5	23,8	122	265	5	5	5	5	7
2 pokoje	9	1	4	4	-	9	42,9	287	516	21	18	9	9	16
3 pokoje	1	1	-	-	-	1	4,8	60	63	3	3	1	1	2
4 pokoje	4	-	2	2	-	4	19,0	279	354	16	16	5	5	13
5+ pokojů	1	-	1	-	-	1	4,8	68	104	5	5	1	1	2
IV. kategorie														
byty celkem	12	1	6	5	-	12	100,0	380	660	23	20	12	12	16
z toho:														
1 obytná místnost	6	-	3	3	-	6	50,0	153	294	8	6	6	6	7
2 pokoje	4	1	3	-	-	4	33,3	119	201	9	8	4	4	4
3 pokoje	2	-	-	2	-	2	16,7	108	165	6	6	2	2	5
4 pokoje	-	-	-	-	-	-	-	-	-	-	-	-	-	-
5+ pokojů	-	-	-	-	-	-	-	-	-	-	-	-	-	-
Nezj. kategorie														
byty celkem	17	3	11	3	15	32	100,0	723	1140	43	42	36	36	63
z toho:														
1 obytná místnost	1	1	-	-	-	1	3,1	20	28	2	1	1	1	1
2 pokoje	11	-	9	2	-	11	34,4	384	644	22	22	11	11	29
3 pokoje	3	1	2	-	-	3	9,4	160	219	9	9	3	3	7
4 pokoje	1	1	-	-	-	1	3,1	58	107	4	4	1	1	3
5+ pokojů	1	-	-	1	-	1	3,1	101	142	6	6	1	1	1
Úhrnem														
byty celkem	8534	1707	5725	1102	133	8667	100,0	375742	573037	22912	22204	9314	9267	23542
z toho:														
1 obytná místnost	881	431	388	62	96	977	11,3	21533	36499	1095	977	1035	1034	1510
2 pokoje	3116	681	2056	379	7	3123	36,0	107122	170948	6485	6246	3294	3285	7491
3 pokoje	3651	476	2833	342	4	3655	42,2	177368	262656	11167	10965	3921	3899	11423
4 pokoje	561	86	307	168	1	562	6,5	38403	56569	2337	2248	629	625	1890
5+ pokojů	325	33	141	151	-	325	3,7	31316	46365	1828	1768	406	395	1181

9. z toho rodinné domy s 1 bytem

Tab. č. 350 Trvale obydlené byty podle velikosti kuchyně, plochy bytu, počtu obytných místností, počtu cenzových domácností a bydlících osob, podle kategorie a velikosti bytu a podle druhu domu a právního důvodu užívání bytu

Kopřivnice

Kategorie, velikost bytu	Počet bytů							Plocha bytů v m <sup>2</sup>		Počet obytn. míst. s plochou		Počet		
	s kuchyní a k. k.	v tom s podlah. plochou			nezjištěno	úhrnem	v %	obytná	celková	4 m <sup>2</sup> a více	8 m <sup>2</sup> a více	cenzových domácností	hospodář. domácností	bydlících osob
		do 8 m <sup>2</sup>	8 - 12 m <sup>2</sup>	12 m <sup>2</sup> a více										
I. kategorie														
byty celkem	836	95	375	366	3	839	100,0	62268	95181	3552	3326	972	955	2687
z toho:														
1 obytná místnost	14	2	8	4	-	14	1,7	334	643	22	14	14	14	24
2 pokoje	95	13	41	41	-	95	11,3	4048	6788	232	190	102	101	219
3 pokoje	194	24	94	76	-	194	23,1	11386	17766	645	582	206	204	559
4 pokoje	255	27	111	117	-	255	30,4	19233	29434	1087	1020	295	292	854
5+ pokojů	278	29	121	128	-	278	33,1	27267	40550	1566	1520	352	341	1025
II. kategorie														
byty celkem	58	6	22	30	-	58	100,0	3816	5918	201	186	70	70	167
z toho:														
1 obytná místnost	2	-	1	1	-	2	3,4	54	100	3	2	2	2	2
2 pokoje	16	2	6	8	-	16	27,6	689	1183	38	32	18	18	32
3 pokoje	17	3	8	6	-	17	29,3	1034	1614	55	51	22	22	55
4 pokoje	15	1	5	9	-	15	25,9	1140	1684	61	60	16	16	49
5+ pokojů	8	-	2	6	-	8	13,8	899	1337	44	41	12	12	29
III. kategorie														
byty celkem	13	1	7	5	1	14	100,0	591	940	36	34	15	15	30
z toho:														
1 obytná místnost	3	-	1	2	-	3	21,4	85	184	3	3	3	3	4
2 pokoje	5	1	3	1	-	5	35,7	159	298	12	10	5	5	10
3 pokoje	-	-	-	-	-	-	-	-	-	-	-	-	-	-
4 pokoje	4	-	2	2	-	4	28,6	279	354	16	16	5	5	13
5+ pokojů	1	-	1	-	-	1	7,1	68	104	5	5	1	1	2
IV. kategorie														
byty celkem	12	1	6	5	-	12	100,0	380	660	23	20	12	12	16
z toho:														
1 obytná místnost	6	-	3	3	-	6	50,0	153	294	8	6	6	6	7
2 pokoje	4	1	3	-	-	4	33,3	119	201	9	8	4	4	4
3 pokoje	2	-	-	2	-	2	16,7	108	165	6	6	2	2	5
4 pokoje	-	-	-	-	-	-	-	-	-	-	-	-	-	-
5+ pokojů	-	-	-	-	-	-	-	-	-	-	-	-	-	-
Nezj. kategorie														
byty celkem	3	2	-	1	7	10	100,0	206	315	13	13	10	10	14
z toho:														
1 obytná místnost	-	-	-	-	-	-	-	-	-	-	-	-	-	-
2 pokoje	-	-	-	-	-	-	-	-	-	-	-	-	-	-
3 pokoje	1	1	-	-	-	1	10,0	47	66	3	3	1	1	2
4 pokoje	1	1	-	-	-	1	10,0	58	107	4	4	1	1	3
5+ pokojů	1	-	-	1	-	1	10,0	101	142	6	6	1	1	1
Úhrnem														
byty celkem	922	105	410	407	11	933	100,0	67261	103014	3825	3579	1079	1062	2914
z toho:														
1 obytná místnost	25	2	13	10	-	25	2,7	626	1221	36	25	25	25	37
2 pokoje	120	17	53	50	-	120	12,9	5015	8470	291	240	129	128	265
3 pokoje	214	28	102	84	-	214	22,9	12575	19611	709	642	231	229	621
4 pokoje	275	29	118	128	-	275	29,5	20710	31579	1168	1100	317	314	919
5+ pokojů	288	29	124	135	-	288	30,9	28335	42133	1621	1572	366	355	1057

1. Rodinné domy

Tab. č. 351 Trvale obydlené byty podle období výstavby nebo rekonstrukce domu, podle kategorie a velikosti bytu a podle druhu domu a právního důvodu užívání bytu

Kopřivnice

Kategorie, velikost bytu	Byty v domech postavených nebo rekonstruovaných v období										Počet bytů celkem	
	do r. 1899	1900 - 1919	1920 - 1945	1946 - 1960	1961 - 1970	1971 - 1980	1981 - 1990	1991 - 1995	1996 a později	nezjištěno		
I. kategorie												
1 obytná místnost	2	2	6	7	-	9	5	1	2	-	-	34
2 pokoje	7	14	42	44	81	69	50	7	14	-	-	328
3 pokoje	13	13	74	47	109	149	73	21	22	1	-	522
4 pokoje	6	10	40	25	47	83	81	32	23	-	-	347
5+ pokojů	3	9	32	16	46	62	81	36	17	-	-	302
nezjištěno	-	-	-	-	1	1	-	1	-	-	-	3
celkem	31	48	194	139	284	373	290	98	78	1	-	1536
II. kategorie												
1 obytná místnost	-	2	2	-	3	-	-	-	1	-	-	8
2 pokoje	3	-	8	10	6	2	2	-	1	1	-	33
3 pokoje	3	4	6	2	7	3	4	-	-	-	-	29
4 pokoje	1	2	3	3	2	3	1	1	-	-	-	16
5+ pokojů	-	-	1	1	1	1	1	3	2	-	-	10
nezjištěno	-	-	-	-	-	-	-	-	-	-	-	-
celkem	7	8	20	16	19	9	8	4	4	1	-	96
III. kategorie												
1 obytná místnost	1	1	1	1	-	-	-	-	-	-	-	4
2 pokoje	3	1	2	-	3	-	-	-	-	-	-	9
3 pokoje	-	-	-	-	1	-	-	-	-	-	-	1
4 pokoje	3	-	-	-	1	-	-	-	-	-	-	4
5+ pokojů	-	-	1	-	-	-	-	-	-	-	-	1
nezjištěno	-	-	-	-	-	-	-	1	-	-	-	1
celkem	7	2	4	1	5	-	-	1	-	-	-	20
IV. kategorie												
1 obytná místnost	1	-	1	3	-	-	-	-	-	1	-	6
2 pokoje	1	1	2	-	-	-	-	-	-	-	-	4
3 pokoje	-	1	-	1	-	-	-	-	-	-	-	2
4 pokoje	-	-	-	-	-	-	-	-	-	-	-	-
5+ pokojů	-	-	-	-	-	-	-	-	-	-	-	-
nezjištěno	-	-	-	-	-	-	-	-	-	-	-	-
celkem	2	2	3	4	-	-	-	-	-	1	-	12
Nezj. kategorie												
1 obytná místnost	-	-	-	-	-	-	-	-	-	-	-	-
2 pokoje	-	-	-	1	-	-	-	-	1	-	-	2
3 pokoje	-	-	-	-	-	1	-	-	-	-	-	1
4 pokoje	-	-	-	-	1	-	-	-	-	-	-	1
5+ pokojů	-	1	-	-	-	-	-	-	-	-	-	1
nezjištěno	-	1	1	-	-	1	2	-	-	6	-	11
celkem	-	2	1	1	1	2	2	-	1	6	-	16
Úhrnem												
1 obytná místnost	4	5	10	11	3	9	5	1	3	1	-	52
2 pokoje	14	16	54	55	90	71	52	7	16	1	-	376
3 pokoje	16	18	80	50	117	153	77	21	22	1	-	555
4 pokoje	10	12	43	28	51	86	82	33	23	-	-	368
5+ pokojů	3	10	34	17	47	63	82	39	19	-	-	314
nezjištěno	-	1	1	-	1	2	2	2	-	6	-	15
celkem	47	62	222	161	309	384	300	103	83	9	-	1680

2. Bytové domy - byty v osobním vlastnictví

*Tab. č. 351* Trvale obydlené byty podle období výstavby nebo rekonstrukce domu, podle kategorie a velikosti bytu a podle druhu domu a právního důvodu užívání bytu

Kopřivnice

Kategorie, velikost bytu	Byty v domech postavených nebo rekonstruovaných v období										Počet bytů celkem
	do r. 1899	1900 - 1919	1920 - 1945	1946 - 1960	1961 - 1970	1971 - 1980	1981 - 1990	1991 - 1995	1996 a později	nezjištěno	
I. kategorie											
1 obytná místnost	-	-	1	2	17	13	4	-	2	-	39
2 pokoje	-	-	5	21	144	18	5	-	14	-	207
3 pokoje	-	5	29	74	155	52	4	-	3	-	322
4 pokoje	-	-	2	3	7	3	2	-	4	-	21
5+ pokojů	-	-	3	2	1	-	-	-	1	-	7
nezjištěno	-	-	-	-	-	-	-	-	-	-	-
celkem	-	5	40	102	324	86	15	-	24	-	596
II. kategorie											
1 obytná místnost	-	-	-	-	-	-	-	-	-	-	-
2 pokoje	-	-	-	1	-	-	-	-	-	-	1
3 pokoje	-	1	3	-	-	-	-	-	-	-	4
4 pokoje	-	-	-	-	-	-	-	-	-	-	-
5+ pokojů	-	-	-	-	-	-	-	-	-	-	-
nezjištěno	-	-	-	-	-	-	-	-	-	-	-
celkem	-	1	3	1	-	-	-	-	-	-	5
III. kategorie											
1 obytná místnost	-	-	-	-	-	-	-	-	-	-	-
2 pokoje	-	-	-	-	-	-	-	-	-	-	-
3 pokoje	-	-	-	-	-	-	-	-	-	-	-
4 pokoje	-	-	-	-	-	-	-	-	-	-	-
5+ pokojů	-	-	-	-	-	-	-	-	-	-	-
nezjištěno	-	-	-	-	-	-	-	-	-	-	-
celkem	-	-	-	-	-	-	-	-	-	-	-
IV. kategorie											
1 obytná místnost	-	-	-	-	-	-	-	-	-	-	-
2 pokoje	-	-	-	-	-	-	-	-	-	-	-
3 pokoje	-	-	-	-	-	-	-	-	-	-	-
4 pokoje	-	-	-	-	-	-	-	-	-	-	-
5+ pokojů	-	-	-	-	-	-	-	-	-	-	-
nezjištěno	-	-	-	-	-	-	-	-	-	-	-
celkem	-	-	-	-	-	-	-	-	-	-	-
Nezj. kategorie											
1 obytná místnost	-	-	-	-	-	-	-	-	-	-	-
2 pokoje	-	-	-	-	-	-	-	-	-	-	-
3 pokoje	-	-	1	-	-	-	-	-	-	-	1
4 pokoje	-	-	-	-	-	-	-	-	-	-	-
5+ pokojů	-	-	-	-	-	-	-	-	-	-	-
nezjištěno	-	-	-	-	-	-	-	-	-	-	-
celkem	-	-	1	-	-	-	-	-	-	-	1
Úhrnem											
1 obytná místnost	-	-	1	2	17	13	4	-	2	-	39
2 pokoje	-	-	5	22	144	18	5	-	14	-	208
3 pokoje	-	6	33	74	155	52	4	-	3	-	327
4 pokoje	-	-	2	3	7	3	2	-	4	-	21
5+ pokojů	-	-	3	2	1	-	-	-	1	-	7
nezjištěno	-	-	-	-	-	-	-	-	-	-	-
celkem	-	6	44	103	324	86	15	-	24	-	602

## 3. Bytové domy - byty nájemní

Tab. č. 351 Trvale obydlené byty podle období výstavby nebo rekonstrukce domu, podle kategorie a velikosti bytu a podle druhu domu a právního důvodu užívání bytu

Kopřivnice

Kategorie, velikost bytu	Byty v domech postavených nebo rekonstruovaných v období										Počet bytů celkem
	do r. 1899	1900 - 1919	1920 - 1945	1946 - 1960	1961 - 1970	1971 - 1980	1981 - 1990	1991 - 1995	1996 a později	nezjištěno	
I. kategorie											
1 obytná místnost	-	-	1	19	66	411	58	30	-	-	585
2 pokoje	-	8	31	417	385	515	220	5	-	-	1581
3 pokoje	-	5	12	52	215	358	308	-	10	3	963
4 pokoje	-	1	-	-	14	15	26	-	6	-	62
5+ pokojů	-	-	-	-	2	-	-	-	-	-	2
nezjištěno	-	1	-	-	-	-	1	-	-	-	2
celkem	-	15	44	488	682	1299	613	35	16	3	3195
II. kategorie											
1 obytná místnost	-	-	-	1	-	2	-	-	-	-	3
2 pokoje	-	1	5	23	-	-	2	-	-	-	31
3 pokoje	-	1	3	4	-	2	2	-	1	-	13
4 pokoje	-	-	-	1	-	-	-	-	-	-	1
5+ pokojů	-	-	-	-	-	-	-	-	-	-	-
nezjištěno	-	-	-	-	-	-	-	-	-	-	-
celkem	-	2	8	29	-	4	4	-	1	-	48
III. kategorie											
1 obytná místnost	-	-	-	1	-	-	-	-	-	-	1
2 pokoje	-	-	-	-	-	-	-	-	-	-	-
3 pokoje	-	-	-	-	-	-	-	-	-	-	-
4 pokoje	-	-	-	-	-	-	-	-	-	-	-
5+ pokojů	-	-	-	-	-	-	-	-	-	-	-
nezjištěno	-	-	-	-	-	-	-	-	-	-	-
celkem	-	-	-	1	-	-	-	-	-	-	1
IV. kategorie											
1 obytná místnost	-	-	-	-	-	-	-	-	-	-	-
2 pokoje	-	-	-	-	-	-	-	-	-	-	-
3 pokoje	-	-	-	-	-	-	-	-	-	-	-
4 pokoje	-	-	-	-	-	-	-	-	-	-	-
5+ pokojů	-	-	-	-	-	-	-	-	-	-	-
nezjištěno	-	-	-	-	-	-	-	-	-	-	-
celkem	-	-	-	-	-	-	-	-	-	-	-
Nezj. kategorie											
1 obytná místnost	-	-	-	-	-	-	-	-	-	-	-
2 pokoje	-	-	2	6	-	-	-	-	-	-	8
3 pokoje	-	-	-	-	-	-	1	-	-	-	1
4 pokoje	-	-	-	-	-	-	-	-	-	-	-
5+ pokojů	-	-	-	-	-	-	-	-	-	-	-
nezjištěno	-	-	-	1	-	-	-	-	-	-	1
celkem	-	-	2	7	-	-	1	-	-	-	10
Úhrnem											
1 obytná místnost	-	-	1	21	66	413	58	30	-	-	589
2 pokoje	-	9	38	446	385	515	222	5	-	-	1620
3 pokoje	-	6	15	56	215	360	311	-	11	3	977
4 pokoje	-	1	-	1	14	15	26	-	6	-	63
5+ pokojů	-	-	-	-	2	-	-	-	-	-	2
nezjištěno	-	1	-	1	-	-	1	-	-	-	3
celkem	-	17	54	525	682	1303	618	35	17	3	3254

## 4. Bytové domy - byty družstevní

Tab. č. 351 Trvale obydlené byty podle období výstavby nebo rekonstrukce domu, podle kategorie a velikosti bytu a podle druhu domu a právního důvodu užívání bytu

Kopřivnice

Kategorie, velikost bytu	Byty v domech postavených nebo rekonstruovaných v období										Počet bytů celkem
	do r. 1899	1900 - 1919	1920 - 1945	1946 - 1960	1961 - 1970	1971 - 1980	1981 - 1990	1991 - 1995	1996 a později	nezjištěno	
I. kategorie											
1 obytná místnost	-	-	-	2	23	133	64	-	-	-	222
2 pokoje	-	-	-	20	141	445	260	-	-	-	866
3 pokoje	-	-	-	13	217	584	951	-	-	-	1765
4 pokoje	-	-	-	-	12	30	68	-	-	-	110
5+ pokojů	-	-	-	-	-	-	1	-	-	-	1
nezjištěno	-	-	-	-	-	1	2	-	-	-	3
celkem	-	-	-	35	393	1193	1346	-	-	-	2967
II. kategorie											
1 obytná místnost	-	-	-	-	-	-	-	-	-	-	-
2 pokoje	-	-	-	-	-	-	-	-	-	-	-
3 pokoje	-	-	-	-	-	-	1	-	-	-	1
4 pokoje	-	-	-	-	-	-	-	-	-	-	-
5+ pokojů	-	-	-	-	-	-	-	-	-	-	-
nezjištěno	-	-	-	-	-	-	-	-	-	-	-
celkem	-	-	-	-	-	-	1	-	-	-	1
III. kategorie											
1 obytná místnost	-	-	-	-	-	-	-	-	-	-	-
2 pokoje	-	-	-	-	-	-	-	-	-	-	-
3 pokoje	-	-	-	-	-	-	-	-	-	-	-
4 pokoje	-	-	-	-	-	-	-	-	-	-	-
5+ pokojů	-	-	-	-	-	-	-	-	-	-	-
nezjištěno	-	-	-	-	-	-	-	-	-	-	-
celkem	-	-	-	-	-	-	-	-	-	-	-
IV. kategorie											
1 obytná místnost	-	-	-	-	-	-	-	-	-	-	-
2 pokoje	-	-	-	-	-	-	-	-	-	-	-
3 pokoje	-	-	-	-	-	-	-	-	-	-	-
4 pokoje	-	-	-	-	-	-	-	-	-	-	-
5+ pokojů	-	-	-	-	-	-	-	-	-	-	-
nezjištěno	-	-	-	-	-	-	-	-	-	-	-
celkem	-	-	-	-	-	-	-	-	-	-	-
Nezj. kategorie											
1 obytná místnost	-	-	-	-	-	-	-	-	-	-	-
2 pokoje	-	-	-	-	-	-	-	-	-	-	-
3 pokoje	-	-	-	-	-	-	-	-	-	-	-
4 pokoje	-	-	-	-	-	-	-	-	-	-	-
5+ pokojů	-	-	-	-	-	-	-	-	-	-	-
nezjištěno	-	-	-	-	-	-	-	-	-	-	-
celkem	-	-	-	-	-	-	-	-	-	-	-
Úhrnem											
1 obytná místnost	-	-	-	2	23	133	64	-	-	-	222
2 pokoje	-	-	-	20	141	445	260	-	-	-	866
3 pokoje	-	-	-	13	217	584	952	-	-	-	1766
4 pokoje	-	-	-	-	12	30	68	-	-	-	110
5+ pokojů	-	-	-	-	-	-	1	-	-	-	1
nezjištěno	-	-	-	-	-	1	2	-	-	-	3
celkem	-	-	-	35	393	1193	1347	-	-	-	2968

5. Bytové domy - byty členů družstva založeného  
v průběhu privatizace

Tab. č. 351 Trvale obydlené byty podle období výstavby nebo  
rekonstrukce domu, podle kategorie a velikosti bytu a podle druhu  
domu a právního důvodu užívání bytu

Kopřivnice

Kategorie, velikost bytu	Byty v domech postavených nebo rekonstruovaných v období										Počet bytů celkem
	do r. 1899	1900 - 1919	1920 - 1945	1946 - 1960	1961 - 1970	1971 - 1980	1981 - 1990	1991 - 1995	1996 a později	nezjištěno	
I. kategorie											
1 obytná místnost	-	-	-	-	-	-	-	-	-	-	-
2 pokoje	-	-	-	-	-	-	-	-	-	-	-
3 pokoje	-	-	-	-	-	-	-	-	-	-	-
4 pokoje	-	-	-	-	-	-	-	-	-	-	-
5+ pokojů	-	-	-	-	-	-	-	-	-	-	-
nezjištěno	-	-	-	-	-	-	-	-	-	-	-
celkem	-	-	-	-	-	-	-	-	-	-	-
II. kategorie											
1 obytná místnost	-	-	-	-	-	-	-	-	-	-	-
2 pokoje	-	-	-	-	-	-	-	-	-	-	-
3 pokoje	-	-	-	-	-	-	-	-	-	-	-
4 pokoje	-	-	-	-	-	-	-	-	-	-	-
5+ pokojů	-	-	-	-	-	-	-	-	-	-	-
nezjištěno	-	-	-	-	-	-	-	-	-	-	-
celkem	-	-	-	-	-	-	-	-	-	-	-
III. kategorie											
1 obytná místnost	-	-	-	-	-	-	-	-	-	-	-
2 pokoje	-	-	-	-	-	-	-	-	-	-	-
3 pokoje	-	-	-	-	-	-	-	-	-	-	-
4 pokoje	-	-	-	-	-	-	-	-	-	-	-
5+ pokojů	-	-	-	-	-	-	-	-	-	-	-
nezjištěno	-	-	-	-	-	-	-	-	-	-	-
celkem	-	-	-	-	-	-	-	-	-	-	-
IV. kategorie											
1 obytná místnost	-	-	-	-	-	-	-	-	-	-	-
2 pokoje	-	-	-	-	-	-	-	-	-	-	-
3 pokoje	-	-	-	-	-	-	-	-	-	-	-
4 pokoje	-	-	-	-	-	-	-	-	-	-	-
5+ pokojů	-	-	-	-	-	-	-	-	-	-	-
nezjištěno	-	-	-	-	-	-	-	-	-	-	-
celkem	-	-	-	-	-	-	-	-	-	-	-
Nezj. kategorie											
1 obytná místnost	-	-	-	-	-	-	-	-	-	-	-
2 pokoje	-	-	-	-	-	-	-	-	-	-	-
3 pokoje	-	-	-	-	-	-	-	-	-	-	-
4 pokoje	-	-	-	-	-	-	-	-	-	-	-
5+ pokojů	-	-	-	-	-	-	-	-	-	-	-
nezjištěno	-	-	-	-	-	-	-	-	-	-	-
celkem	-	-	-	-	-	-	-	-	-	-	-
Úhrnem											
1 obytná místnost	-	-	-	-	-	-	-	-	-	-	-
2 pokoje	-	-	-	-	-	-	-	-	-	-	-
3 pokoje	-	-	-	-	-	-	-	-	-	-	-
4 pokoje	-	-	-	-	-	-	-	-	-	-	-
5+ pokojů	-	-	-	-	-	-	-	-	-	-	-
nezjištěno	-	-	-	-	-	-	-	-	-	-	-
celkem	-	-	-	-	-	-	-	-	-	-	-



6. Bytové domy - byty ostatní

Tab. č. 351 Trvale obydlené byty podle období výstavby nebo rekonstrukce domu, podle kategorie a velikosti bytu a podle druhu domu a právního důvodu užívání bytu

Kopřivnice

Kategorie, velikost bytu	Byty v domech postavených nebo rekonstruovaných v období										Počet bytů celkem	
	do r. 1899	1900 - 1919	1920 - 1945	1946 - 1960	1961 - 1970	1971 - 1980	1981 - 1990	1991 - 1995	1996 a později	nezjištěno		
I. kategorie												
1 obytná místnost	-	-	-	1	-	7	5	59	-	-	-	72
2 pokoje	-	1	1	7	5	1	27	1	-	1	44	
3 pokoje	-	-	2	4	2	9	11	-	-	-	28	
4 pokoje	-	-	-	-	-	-	-	-	-	-	-	
5+ pokojů	-	-	-	-	-	-	-	-	1	-	1	
nezjištěno	-	-	-	-	-	1	-	-	-	-	1	
celkem	-	1	3	12	7	18	43	60	1	1	146	
II. kategorie												
1 obytná místnost	-	-	1	1	-	-	-	-	-	-	2	
2 pokoje	-	-	-	1	-	-	-	-	-	-	1	
3 pokoje	-	-	-	-	-	-	-	-	-	-	-	
4 pokoje	-	-	-	-	-	-	-	-	-	-	-	
5+ pokojů	-	-	-	-	-	-	-	-	-	-	-	
nezjištěno	-	-	-	-	-	-	-	-	-	-	-	
celkem	-	-	1	2	-	-	-	-	-	-	3	
III. kategorie												
1 obytná místnost	-	-	-	-	-	-	-	-	-	-	-	
2 pokoje	-	-	-	-	-	-	-	-	-	-	-	
3 pokoje	-	-	-	-	-	-	-	-	-	-	-	
4 pokoje	-	-	-	-	-	-	-	-	-	-	-	
5+ pokojů	-	-	-	-	-	-	-	-	-	-	-	
nezjištěno	-	-	-	-	-	-	-	-	-	-	-	
celkem	-	-	-	-	-	-	-	-	-	-	-	
IV. kategorie												
1 obytná místnost	-	-	-	-	-	-	-	-	-	-	-	
2 pokoje	-	-	-	-	-	-	-	-	-	-	-	
3 pokoje	-	-	-	-	-	-	-	-	-	-	-	
4 pokoje	-	-	-	-	-	-	-	-	-	-	-	
5+ pokojů	-	-	-	-	-	-	-	-	-	-	-	
nezjištěno	-	-	-	-	-	-	-	-	-	-	-	
celkem	-	-	-	-	-	-	-	-	-	-	-	
Nezj. kategorie												
1 obytná místnost	-	-	-	-	-	-	-	1	-	-	1	
2 pokoje	-	-	-	1	-	-	-	-	-	-	1	
3 pokoje	-	-	-	-	-	-	-	-	-	-	-	
4 pokoje	-	-	-	-	-	-	-	-	-	-	-	
5+ pokojů	-	-	-	-	-	-	-	-	-	-	-	
nezjištěno	-	-	-	-	-	-	1	2	-	-	3	
celkem	-	-	-	1	-	-	1	3	-	-	5	
Úhrnem												
1 obytná místnost	-	-	1	2	-	7	5	60	-	-	75	
2 pokoje	-	1	1	9	5	1	27	1	-	1	46	
3 pokoje	-	-	2	4	2	9	11	-	-	-	28	
4 pokoje	-	-	-	-	-	-	-	-	-	-	-	
5+ pokojů	-	-	-	-	-	-	-	-	1	-	1	
nezjištěno	-	-	-	-	-	1	1	2	-	-	4	
celkem	-	1	4	15	7	18	44	63	1	1	154	

7. Ostatní budovy

Tab. č. 351 Trvale obydlené byty podle období výstavby nebo rekonstrukce domu, podle kategorie a velikosti bytu a podle druhu domu a právního důvodu užívání bytu

Kopřivnice

Kategorie, velikost bytu	Byty v domech postavených nebo rekonstruovaných v období										Počet bytů celkem
	do r. 1899	1900 - 1919	1920 - 1945	1946 - 1960	1961 - 1970	1971 - 1980	1981 - 1990	1991 - 1995	1996 a později	nezjištěno	
I. kategorie											
1 obytná místnost	-	-	-	-	-	-	-	-	-	-	-
2 pokoje	-	-	1	1	1	1	-	-	-	-	4
3 pokoje	-	-	-	-	-	1	-	-	1	-	2
4 pokoje	-	-	-	-	-	-	-	-	-	-	-
5+ pokojů	-	-	-	-	-	-	-	-	-	-	-
nezjištěno	-	-	-	-	-	-	-	-	-	-	-
celkem	-	-	1	1	1	2	-	-	1	-	6
II. kategorie											
1 obytná místnost	-	-	-	-	-	-	-	-	-	-	-
2 pokoje	-	-	-	1	-	2	-	-	-	-	3
3 pokoje	-	-	-	-	-	-	-	-	-	-	-
4 pokoje	-	-	-	-	-	-	-	-	-	-	-
5+ pokojů	-	-	-	-	-	-	-	-	-	-	-
nezjištěno	-	-	-	-	-	-	-	-	-	-	-
celkem	-	-	-	1	-	2	-	-	-	-	3
III. kategorie											
1 obytná místnost	-	-	-	-	-	-	-	-	-	-	-
2 pokoje	-	-	-	-	-	-	-	-	-	-	-
3 pokoje	-	-	-	-	-	-	-	-	-	-	-
4 pokoje	-	-	-	-	-	-	-	-	-	-	-
5+ pokojů	-	-	-	-	-	-	-	-	-	-	-
nezjištěno	-	-	-	-	-	-	-	-	-	-	-
celkem	-	-	-	-	-	-	-	-	-	-	-
IV. kategorie											
1 obytná místnost	-	-	-	-	-	-	-	-	-	-	-
2 pokoje	-	-	-	-	-	-	-	-	-	-	-
3 pokoje	-	-	-	-	-	-	-	-	-	-	-
4 pokoje	-	-	-	-	-	-	-	-	-	-	-
5+ pokojů	-	-	-	-	-	-	-	-	-	-	-
nezjištěno	-	-	-	-	-	-	-	-	-	-	-
celkem	-	-	-	-	-	-	-	-	-	-	-
Nezj. kategorie											
1 obytná místnost	-	-	-	-	-	-	-	-	-	-	-
2 pokoje	-	-	-	-	-	-	-	-	-	-	-
3 pokoje	-	-	-	-	-	-	-	-	-	-	-
4 pokoje	-	-	-	-	-	-	-	-	-	-	-
5+ pokojů	-	-	-	-	-	-	-	-	-	-	-
nezjištěno	-	-	-	-	-	-	-	-	-	-	-
celkem	-	-	-	-	-	-	-	-	-	-	-
Úhrnem											
1 obytná místnost	-	-	-	-	-	-	-	-	-	-	-
2 pokoje	-	-	1	2	1	3	-	-	-	-	7
3 pokoje	-	-	-	-	-	1	-	-	1	-	2
4 pokoje	-	-	-	-	-	-	-	-	-	-	-
5+ pokojů	-	-	-	-	-	-	-	-	-	-	-
nezjištěno	-	-	-	-	-	-	-	-	-	-	-
celkem	-	-	1	2	1	4	-	-	1	-	9

8. Domovní fond úhrnem

Tab. č. 351 Trvale obydlené byty podle období výstavby nebo rekonstrukce domu, podle kategorie a velikosti bytu a podle druhu domu a právního důvodu užívání bytu

Kopřivnice

Kategorie, velikost bytu	Byty v domech postavených nebo rekonstruovaných v období										Počet bytů celkem	
	do r. 1899	1900 - 1919	1920 - 1945	1946 - 1960	1961 - 1970	1971 - 1980	1981 - 1990	1991 - 1995	1996 a později	nezjištěno		
I. kategorie												
1 obytná místnost	2	2	8	31	106	573	136	90	4	-	-	952
2 pokoje	7	23	80	510	757	1049	562	13	28	1	-	3030
3 pokoje	13	23	117	190	698	1153	1347	21	36	4	-	3602
4 pokoje	6	11	42	28	80	131	177	32	33	-	-	540
5+ pokojů	3	9	35	18	49	62	82	36	19	-	-	313
nezjištěno	-	1	-	-	1	3	3	1	-	-	-	9
celkem	31	69	282	777	1691	2971	2307	193	120	5	-	8446
II. kategorie												
1 obytná místnost	-	2	3	2	3	2	-	-	1	-	-	13
2 pokoje	3	1	13	36	6	4	4	-	1	1	-	69
3 pokoje	3	6	12	6	7	5	7	-	1	-	-	47
4 pokoje	1	2	3	4	2	3	1	1	-	-	-	17
5+ pokojů	-	-	1	1	1	1	1	3	2	-	-	10
nezjištěno	-	-	-	-	-	-	-	-	-	-	-	-
celkem	7	11	32	49	19	15	13	4	5	1	-	156
III. kategorie												
1 obytná místnost	1	1	1	2	-	-	-	-	-	-	-	5
2 pokoje	3	1	2	-	3	-	-	-	-	-	-	9
3 pokoje	-	-	-	-	1	-	-	-	-	-	-	1
4 pokoje	3	-	-	-	1	-	-	-	-	-	-	4
5+ pokojů	-	-	1	-	-	-	-	-	-	-	-	1
nezjištěno	-	-	-	-	-	-	-	1	-	-	-	1
celkem	7	2	4	2	5	-	-	1	-	-	-	21
IV. kategorie												
1 obytná místnost	1	-	1	3	-	-	-	-	-	1	-	6
2 pokoje	1	1	2	-	-	-	-	-	-	-	-	4
3 pokoje	-	1	-	1	-	-	-	-	-	-	-	2
4 pokoje	-	-	-	-	-	-	-	-	-	-	-	-
5+ pokojů	-	-	-	-	-	-	-	-	-	-	-	-
nezjištěno	-	-	-	-	-	-	-	-	-	-	-	-
celkem	2	2	3	4	-	-	-	-	-	1	-	12
Nezj. kategorie												
1 obytná místnost	-	-	-	-	-	-	-	1	-	-	-	1
2 pokoje	-	-	2	8	-	-	-	-	1	-	-	11
3 pokoje	-	-	1	-	-	1	1	-	-	-	-	3
4 pokoje	-	-	-	-	1	-	-	-	-	-	-	1
5+ pokojů	-	1	-	-	-	-	-	-	-	-	-	1
nezjištěno	-	1	1	1	-	1	3	2	-	6	-	15
celkem	-	2	4	9	1	2	4	3	1	6	-	32
Úhrnem												
1 obytná místnost	4	5	13	38	109	575	136	91	5	1	-	977
2 pokoje	14	26	99	554	766	1053	566	13	30	2	-	3123
3 pokoje	16	30	130	197	706	1159	1355	21	37	4	-	3655
4 pokoje	10	13	45	32	84	134	178	33	33	-	-	562
5+ pokojů	3	10	37	19	50	63	83	39	21	-	-	325
nezjištěno	-	2	1	1	1	4	6	4	-	6	-	25
celkem	47	86	325	841	1716	2988	2324	201	126	13	-	8667

9. z toho rodinné domy s 1 bytem

*Tab. č. 351* Trvale obydlené byty podle období výstavby nebo rekonstrukce domu, podle kategorie a velikosti bytu a podle druhu domu a právního důvodu užívání bytu

Kopřivnice

Kategorie, velikost bytu	Byty v domech postavených nebo rekonstruovaných v období										Počet bytů celkem	
	do r. 1899	1900 - 1919	1920 - 1945	1946 - 1960	1961 - 1970	1971 - 1980	1981 - 1990	1991 - 1995	1996 a později	nezjištěno		
I. kategorie												
1 obytná místnost	2	1	2	2	-	4	1	1	1	-	-	14
2 pokoje	7	11	18	14	20	9	6	3	7	-	-	95
3 pokoje	11	9	53	20	31	33	20	8	8	1	-	194
4 pokoje	5	7	37	23	32	57	57	21	16	-	-	255
5+ pokojů	3	6	31	16	41	56	76	32	17	-	-	278
nezjištěno	-	-	-	-	1	1	-	1	-	-	-	3
celkem	28	34	141	75	125	160	160	66	49	1	-	839
II. kategorie												
1 obytná místnost	-	1	1	-	-	-	-	-	-	-	-	2
2 pokoje	3	-	5	5	1	-	1	-	1	-	-	16
3 pokoje	2	4	4	1	2	2	2	-	-	-	-	17
4 pokoje	1	2	3	3	2	2	1	1	-	-	-	15
5+ pokojů	-	-	1	1	-	1	1	3	1	-	-	8
nezjištěno	-	-	-	-	-	-	-	-	-	-	-	-
celkem	6	7	14	10	5	5	5	4	2	-	-	58
III. kategorie												
1 obytná místnost	1	1	-	1	-	-	-	-	-	-	-	3
2 pokoje	2	1	2	-	-	-	-	-	-	-	-	5
3 pokoje	-	-	-	-	-	-	-	-	-	-	-	-
4 pokoje	3	-	-	-	1	-	-	-	-	-	-	4
5+ pokojů	-	-	1	-	-	-	-	-	-	-	-	1
nezjištěno	-	-	-	-	-	-	-	1	-	-	-	1
celkem	6	2	3	1	1	-	-	1	-	-	-	14
IV. kategorie												
1 obytná místnost	1	-	1	3	-	-	-	-	-	-	1	6
2 pokoje	1	1	2	-	-	-	-	-	-	-	-	4
3 pokoje	-	1	-	1	-	-	-	-	-	-	-	2
4 pokoje	-	-	-	-	-	-	-	-	-	-	-	-
5+ pokojů	-	-	-	-	-	-	-	-	-	-	-	-
nezjištěno	-	-	-	-	-	-	-	-	-	-	-	-
celkem	2	2	3	4	-	-	-	-	-	-	1	12
Nezj. kategorie												
1 obytná místnost	-	-	-	-	-	-	-	-	-	-	-	-
2 pokoje	-	-	-	-	-	-	-	-	-	-	-	-
3 pokoje	-	-	-	-	-	1	-	-	-	-	-	1
4 pokoje	-	-	-	-	1	-	-	-	-	-	-	1
5+ pokojů	-	1	-	-	-	-	-	-	-	-	-	1
nezjištěno	-	1	1	-	-	-	-	-	-	-	5	7
celkem	-	2	1	-	1	1	-	-	-	-	5	10
Úhrnem												
1 obytná místnost	4	3	4	6	-	4	1	1	1	1	-	25
2 pokoje	13	13	27	19	21	9	7	3	8	-	-	120
3 pokoje	13	14	57	22	33	36	22	8	8	1	-	214
4 pokoje	9	9	40	26	36	59	58	22	16	-	-	275
5+ pokojů	3	7	33	17	41	57	77	35	18	-	-	288
nezjištěno	-	1	1	-	1	1	-	2	-	5	-	11
celkem	42	47	162	90	132	166	165	71	51	7	-	933

1. Rodinné domy

Tab. č. 352 Trvale obydlené byty podle materiálu nosných zdí domu, počtu obytných místností, plochy bytu, počtu cenových domácností a bydlících osob, podle období výstavby nebo rekonstrukce domu, kategorie a velikosti bytu a podle druhu domu a právního důvodu užívání bytu

Kopřivnice

Období výstavby nebo rekonstrukce domu, kategorie a velikost bytu	Byty v domech podle materiálu nosných zdí								Počet bytů celkem	Počet obytných míst. 8 m <sup>2</sup> a více podl. plochy	Obytná plocha bytu v m <sup>2</sup>	Počet		
	cihly, tvárnice, cihlové bloky	kámen	kámen a cihly	stěnové panely	nepálené cihly	dřevo	jiné komb. mater. a ost.	nezjištěno				cenových domácností	bydlících osob	
Do roku 1899														
I. kategorie	4	-	23	-	3	1	-	-	31	94	1854	34	79	
II. kategorie	2	1	3	-	-	-	1	-	7	19	376	7	21	
III. kategorie	4	-	3	-	-	-	-	-	7	19	352	7	12	
IV. kategorie	-	-	1	-	1	-	-	-	2	3	56	2	2	
nezjištěná kategorie	-	-	-	-	-	-	-	-	-	-	-	-	-	
celkem	10	1	30	-	4	1	1	-	47	135	2638	50	114	
1900 - 1919														
I. kategorie	21	2	23	-	1	-	1	-	48	159	2958	51	131	
II. kategorie	3	-	5	-	-	-	-	-	8	22	550	9	21	
III. kategorie	1	-	1	-	-	-	-	-	2	3	60	2	3	
IV. kategorie	-	-	2	-	-	-	-	-	2	5	94	2	5	
nezjištěná kategorie	1	-	1	-	-	-	-	-	2	6	101	2	2	
celkem	26	2	32	-	1	-	1	-	62	195	3763	66	162	
1920 - 1945														
I. kategorie	131	-	57	-	3	-	3	-	194	649	11946	216	547	
II. kategorie	10	-	9	-	-	-	1	-	20	53	1066	23	45	
III. kategorie	3	-	1	-	-	-	-	-	4	10	140	4	10	
IV. kategorie	2	-	1	-	-	-	-	-	3	5	75	3	4	
nezjištěná kategorie	1	-	-	-	-	-	-	-	1	-	-	1	1	
celkem	147	-	68	-	3	-	4	-	222	717	13227	247	607	
1946 - 1960														
I. kategorie	90	-	43	-	-	2	4	-	139	422	7634	161	401	
II. kategorie	10	-	4	-	-	-	2	-	16	43	804	19	36	
III. kategorie	1	-	-	-	-	-	-	-	1	1	38	1	1	
IV. kategorie	1	-	2	-	-	-	1	-	4	6	129	4	4	
nezjištěná kategorie	1	-	-	-	-	-	-	-	1	2	32	1	3	
celkem	103	-	49	-	-	2	7	-	161	474	8637	186	445	
1961 - 1970														
I. kategorie	247	-	29	1	1	3	3	-	284	926	15784	308	747	
II. kategorie	13	-	5	-	-	1	-	-	19	49	815	21	40	
III. kategorie	5	-	-	-	-	-	-	-	5	13	210	6	13	
IV. kategorie	-	-	-	-	-	-	-	-	-	-	-	-	-	
nezjištěná kategorie	1	-	-	-	-	-	-	-	1	4	58	1	3	
celkem	266	-	34	1	1	4	3	-	309	992	16867	336	803	
1971 - 1980														
I. kategorie	330	-	28	9	-	2	4	-	373	1265	23271	411	1081	
II. kategorie	7	-	-	2	-	-	-	-	9	30	491	12	28	
III. kategorie	-	-	-	-	-	-	-	-	-	-	-	-	-	
IV. kategorie	-	-	-	-	-	-	-	-	-	-	-	-	-	
nezjištěná kategorie	2	-	-	-	-	-	-	-	2	3	47	2	3	
celkem	339	-	28	11	-	2	4	-	384	1298	23809	425	1112	

1. Rodinné domy

Tab. č. 352 Trvale obydlené byty podle materiálu nosných zdí domu, počtu obytných místností, plochy bytu, počtu cenových domácností a bydlících osob, podle období výstavby nebo rekonstrukce domu, kategorie a velikosti bytu a podle druhu domu a právního důvodu užívání bytu

Kopřivnice

Období výstavby nebo rekonstrukce domu, kategorie a velikost bytu	Byty v domech podle materiálu nosných zdí								Počet bytů celkem	Počet obytných míst. 8 m <sup>2</sup> a více podl. plochy	Obytná plocha bytu v m <sup>2</sup>	Počet		
	cihly, tvárnice, cihlové bloky	kámen	kámen a cihly	stěnové panely	nepálené cihly	dřevo	jiné komb. mater. a ost.	nezjištěno				cenových domácností	bydlících osob	
1981 - 1990														
I. kategorie	263	-	15	5	-	2	5	-	290	1091	20426	320	938	
II. kategorie	6	-	1	-	-	-	1	-	8	25	511	9	30	
III. kategorie	-	-	-	-	-	-	-	-	-	-	-	-	-	
IV. kategorie	-	-	-	-	-	-	-	-	-	-	-	-	-	
nezjištěná kategorie	2	-	-	-	-	-	-	-	2	-	-	3	4	
celkem	271	-	16	5	-	2	6	-	300	1116	20937	332	972	
1991 a později														
I. kategorie	155	-	12	3	-	3	3	-	176	684	13898	191	575	
II. kategorie	8	-	-	-	-	-	-	-	8	33	827	9	26	
III. kategorie	1	-	-	-	-	-	-	-	1	-	-	1	1	
IV. kategorie	-	-	-	-	-	-	-	-	-	-	-	-	-	
nezjištěná kategorie	1	-	-	-	-	-	-	-	1	2	43	1	2	
celkem	165	-	12	3	-	3	3	-	186	719	14768	202	604	
Nezjištěno														
I. kategorie	1	-	-	-	-	-	-	-	1	3	51	1	4	
II. kategorie	1	-	-	-	-	-	-	-	1	2	35	1	1	
III. kategorie	-	-	-	-	-	-	-	-	-	-	-	-	-	
IV. kategorie	-	-	-	-	-	-	-	-	1	1	26	1	1	
nezjištěná kategorie	-	-	-	-	-	-	-	-	6	6	-	6	7	
celkem	2	-	-	-	-	-	-	-	7	9	6	9	13	
Úhrnem														
I. kategorie	1242	2	230	18	8	13	23	-	1536	5293	97822	1693	4503	
II. kategorie	60	1	27	2	-	1	5	-	96	276	5475	110	248	
III. kategorie	15	-	5	-	-	-	-	-	20	46	800	21	40	
IV. kategorie	3	-	6	-	1	-	1	1	12	20	380	12	16	
nezjištěná kategorie	9	-	1	-	-	-	-	6	16	17	281	17	25	
celkem	1329	3	269	20	9	14	29	7	1680	5652	104758	1853	4832	
Byty podle velikosti														
1 obytná místnost	33	-	14	-	1	1	2	1	52	52	1358	53	82	
2 pokoje	297	-	66	-	2	6	5	-	376	752	15227	393	837	
3 pokoje	437	1	94	6	6	2	9	-	555	1665	30624	582	1540	
4 pokoje	292	2	56	7	-	4	7	-	368	1472	27094	414	1207	
5+ pokojů	262	-	38	7	-	1	6	-	314	1711	30455	395	1145	
nezjištěno	8	-	1	-	-	-	-	6	15	-	-	16	21	
celkem	1329	3	269	20	9	14	29	7	1680	5652	104758	1853	4832	
Podíl (%) bytů podle velikosti														
1 obytná místnost	2,5	-	5,2	-	11,1	7,1	6,9	14,3	3,1	0,9	1,3	2,9	1,7	
2 pokoje	22,3	-	24,5	-	22,2	42,9	17,2	-	22,4	13,3	14,5	21,2	17,3	
3 pokoje	32,9	33,3	34,9	30,0	66,7	14,3	31,0	-	33,0	29,5	29,2	31,4	31,9	
4 pokoje	22,0	66,7	20,8	35,0	-	28,6	24,1	-	21,9	26,0	25,9	22,3	25,0	
5+ pokojů	19,7	-	14,1	35,0	-	7,1	20,7	-	18,7	30,3	29,1	21,3	23,7	
nezjištěno	0,6	-	0,4	-	-	-	-	85,7	0,9	-	-	0,9	0,4	
celkem	100,0	100,0	100,0	100,0	100,0	100,0	100,0	100,0	100,0	100,0	100,0	100,0	100,0	
Podíl (%) bytů podle materiálu nosných zdí	79,1	0,2	16,0	1,2	0,5	0,8	1,7	0,4	100,0	x	x	x	x	

2. Bytové domy - byty v osobním vlastnictví

Tab. č. 352 Trvale obydlené byty podle materiálu nosných zdí domu, počtu obytných místností, plochy bytu, počtu cenových domácností a bydlících osob, podle období výstavby nebo rekonstrukce domu, kategorie a velikosti bytu a podle druhu domu a právního důvodu užívání bytu

Kopřivnice

Období výstavby nebo rekonstrukce domu, kategorie a velikost bytu	Byty v domech podle materiálu nosných zdí								Počet bytů celkem	Počet obytných míst. 8 m <sup>2</sup> a více podl. plochy	Obytná plocha bytu v m <sup>2</sup>	Počet	
	cihly, tvárnice, cihlové bloky	kámen	kámen a cihly	stěnové panely	nepálené cihly	dřevo	jiné komb. mater. a ost.	nezjištěno				cenových domácností	bydlících osob
Do roku 1899													
I. kategorie	-	-	-	-	-	-	-	-	-	-	-	-	-
II. kategorie	-	-	-	-	-	-	-	-	-	-	-	-	-
III. kategorie	-	-	-	-	-	-	-	-	-	-	-	-	-
IV. kategorie	-	-	-	-	-	-	-	-	-	-	-	-	-
nezjištěná kategorie	-	-	-	-	-	-	-	-	-	-	-	-	-
celkem	-	-	-	-	-	-	-	-	-	-	-	-	-
1900 - 1919													
I. kategorie	5	-	-	-	-	-	-	-	5	15	309	6	21
II. kategorie	1	-	-	-	-	-	-	-	1	3	62	1	3
III. kategorie	-	-	-	-	-	-	-	-	-	-	-	-	-
IV. kategorie	-	-	-	-	-	-	-	-	-	-	-	-	-
nezjištěná kategorie	-	-	-	-	-	-	-	-	-	-	-	-	-
celkem	6	-	-	-	-	-	-	-	6	18	371	7	24
1920 - 1945													
I. kategorie	40	-	-	-	-	-	-	-	40	121	2362	42	120
II. kategorie	3	-	-	-	-	-	-	-	3	9	159	3	7
III. kategorie	-	-	-	-	-	-	-	-	-	-	-	-	-
IV. kategorie	-	-	-	-	-	-	-	-	-	-	-	-	-
nezjištěná kategorie	1	-	-	-	-	-	-	-	1	3	65	1	1
celkem	44	-	-	-	-	-	-	-	44	133	2586	46	128
1946 - 1960													
I. kategorie	89	-	-	13	-	-	-	-	102	288	5149	108	285
II. kategorie	1	-	-	-	-	-	-	-	1	2	31	1	1
III. kategorie	-	-	-	-	-	-	-	-	-	-	-	-	-
IV. kategorie	-	-	-	-	-	-	-	-	-	-	-	-	-
nezjištěná kategorie	-	-	-	-	-	-	-	-	-	-	-	-	-
celkem	90	-	-	13	-	-	-	-	103	290	5180	109	286
1961 - 1970													
I. kategorie	10	-	-	313	-	-	1	-	324	803	13046	340	725
II. kategorie	-	-	-	-	-	-	-	-	-	-	-	-	-
III. kategorie	-	-	-	-	-	-	-	-	-	-	-	-	-
IV. kategorie	-	-	-	-	-	-	-	-	-	-	-	-	-
nezjištěná kategorie	-	-	-	-	-	-	-	-	-	-	-	-	-
celkem	10	-	-	313	-	-	1	-	324	803	13046	340	725
1971 - 1980													
I. kategorie	-	-	-	86	-	-	-	-	86	217	3719	99	200
II. kategorie	-	-	-	-	-	-	-	-	-	-	-	-	-
III. kategorie	-	-	-	-	-	-	-	-	-	-	-	-	-
IV. kategorie	-	-	-	-	-	-	-	-	-	-	-	-	-
nezjištěná kategorie	-	-	-	-	-	-	-	-	-	-	-	-	-
celkem	-	-	-	86	-	-	-	-	86	217	3719	99	200

2. Bytové domy - byty v osobním vlastnictví

**Tab. č. 352** Trvale obydlené byty podle materiálu nosných zdí domu, počtu obytných místností, plochy bytu, počtu cenзовých domácností a bydlících osob, podle období výstavby nebo rekonstrukce domu, kategorie a velikosti bytu a podle druhu domu a právního důvodu užívání bytu

Kopřivnice

Období výstavby nebo rekonstrukce domu, kategorie a velikost bytu	Byty v domech podle materiálu nosných zdí								Počet bytů celkem	Počet obytných míst. 8 m <sup>2</sup> a více podl. plochy	Obytná plocha bytu v m <sup>2</sup>	Počet		
	cihly, tvárnice, cihlové bloky	kámen	kámen a cihly	stěnové panely	nepálené cihly	dřevo	jiné komb. mater. a ost.	nezjištěno				cenзовých domácností	bydlících osob	
1981 - 1990														
I. kategorie	-	-	-	15	-	-	-	-	15	34	536	23	42	
II. kategorie	-	-	-	-	-	-	-	-	-	-	-	-	-	
III. kategorie	-	-	-	-	-	-	-	-	-	-	-	-	-	
IV. kategorie	-	-	-	-	-	-	-	-	-	-	-	-	-	
nezjištěná kategorie	-	-	-	-	-	-	-	-	-	-	-	-	-	
celkem	-	-	-	15	-	-	-	-	15	34	536	23	42	
1991 a později														
I. kategorie	-	-	-	24	-	-	-	-	24	61	1193	25	57	
II. kategorie	-	-	-	-	-	-	-	-	-	-	-	-	-	
III. kategorie	-	-	-	-	-	-	-	-	-	-	-	-	-	
IV. kategorie	-	-	-	-	-	-	-	-	-	-	-	-	-	
nezjištěná kategorie	-	-	-	-	-	-	-	-	-	-	-	-	-	
celkem	-	-	-	24	-	-	-	-	24	61	1193	25	57	
Nezjištěno														
I. kategorie	-	-	-	-	-	-	-	-	-	-	-	-	-	
II. kategorie	-	-	-	-	-	-	-	-	-	-	-	-	-	
III. kategorie	-	-	-	-	-	-	-	-	-	-	-	-	-	
IV. kategorie	-	-	-	-	-	-	-	-	-	-	-	-	-	
nezjištěná kategorie	-	-	-	-	-	-	-	-	-	-	-	-	-	
celkem	-	-	-	-	-	-	-	-	-	-	-	-	-	
Úhrnem														
I. kategorie	144	-	-	451	-	-	1	-	596	1539	26314	643	1450	
II. kategorie	5	-	-	-	-	-	-	-	5	14	252	5	11	
III. kategorie	-	-	-	-	-	-	-	-	-	-	-	-	-	
IV. kategorie	-	-	-	-	-	-	-	-	-	-	-	-	-	
nezjištěná kategorie	1	-	-	-	-	-	-	-	1	3	65	1	1	
celkem	150	-	-	451	-	-	1	-	602	1556	26631	649	1462	
Byty podle velikosti														
1 obytná místnost	3	-	-	36	-	-	-	-	39	39	851	43	48	
2 pokoje	23	-	-	184	-	-	1	-	208	416	7194	216	426	
3 pokoje	114	-	-	213	-	-	-	-	327	981	16519	360	898	
4 pokoje	5	-	-	16	-	-	-	-	21	84	1486	23	68	
5+ pokojů	5	-	-	2	-	-	-	-	7	36	581	7	22	
nezjištěno	-	-	-	-	-	-	-	-	-	-	-	-	-	
celkem	150	-	-	451	-	-	1	-	602	1556	26631	649	1462	
Podíl (%) bytů podle velikosti														
1 obytná místnost	2,0	X	X	8,0	X	X	-	X	6,5	2,5	3,2	6,6	3,3	
2 pokoje	15,3	X	X	40,8	X	X	100,0	X	34,6	26,7	27,0	33,3	29,1	
3 pokoje	76,0	X	X	47,2	X	X	-	X	54,3	63,0	62,0	55,5	61,4	
4 pokoje	3,3	X	X	3,5	X	X	-	X	3,5	5,4	5,6	3,5	4,7	
5+ pokojů	3,3	X	X	0,4	X	X	-	X	1,2	2,3	2,2	1,1	1,5	
nezjištěno	-	X	X	-	X	X	-	X	-	-	-	-	-	
celkem	100,0	X	X	100,0	X	X	100,0	X	100,0	100,0	100,0	100,0	100,0	
Podíl (%) bytů podle materiálu nosných zdí	24,9	-	-	74,9	-	-	0,2	-	100,0	x	x	x	x	



## 3. Bytové domy - byty nájemní

Tab. č. 352 Trvale obydlené byty podle materiálu nosných zdí domu, počtu obytných místností, plochy bytu, počtu cenzových domácností a bydlících osob, podle období výstavby nebo rekonstrukce domu, kategorie a velikosti bytu a podle druhu domu a právního důvodu užívání bytu

Kopřivnice

Období výstavby nebo rekonstrukce domu, kategorie a velikost bytu	Byty v domech podle materiálu nosných zdí								Počet bytů celkem	Počet obytných míst. 8 m <sup>2</sup> a více podl. plochy	Obytná plocha bytu v m <sup>2</sup>	Počet	
	cihly, tvárnice, cihlové bloky	kámen	kámen a cihly	stěnové panely	nepálené cihly	dřevo	jiné komb. mater. a ost.	nezjištěno				cenzových domácností	bydlících osob
Do roku 1899													
I. kategorie	-	-	-	-	-	-	-	-	-	-	-	-	-
II. kategorie	-	-	-	-	-	-	-	-	-	-	-	-	-
III. kategorie	-	-	-	-	-	-	-	-	-	-	-	-	-
IV. kategorie	-	-	-	-	-	-	-	-	-	-	-	-	-
nezjištěná kategorie	-	-	-	-	-	-	-	-	-	-	-	-	-
celkem	-	-	-	-	-	-	-	-	-	-	-	-	-
1900 - 1919													
I. kategorie	15	-	-	-	-	-	-	-	15	35	732	17	51
II. kategorie	2	-	-	-	-	-	-	-	2	5	68	2	7
III. kategorie	-	-	-	-	-	-	-	-	-	-	-	-	-
IV. kategorie	-	-	-	-	-	-	-	-	-	-	-	-	-
nezjištěná kategorie	-	-	-	-	-	-	-	-	-	-	-	-	-
celkem	17	-	-	-	-	-	-	-	17	40	800	19	58
1920 - 1945													
I. kategorie	44	-	-	-	-	-	-	-	44	99	2225	49	119
II. kategorie	8	-	-	-	-	-	-	-	8	19	408	9	26
III. kategorie	-	-	-	-	-	-	-	-	-	-	-	-	-
IV. kategorie	-	-	-	-	-	-	-	-	-	-	-	-	-
nezjištěná kategorie	2	-	-	-	-	-	-	-	2	4	89	2	6
celkem	54	-	-	-	-	-	-	-	54	122	2722	60	151
1946 - 1960													
I. kategorie	445	-	-	43	-	-	-	-	488	1009	15576	528	1325
II. kategorie	29	-	-	-	-	-	-	-	29	63	1041	32	89
III. kategorie	1	-	-	-	-	-	-	-	1	1	16	1	1
IV. kategorie	-	-	-	-	-	-	-	-	-	-	-	-	-
nezjištěná kategorie	7	-	-	-	-	-	-	-	7	12	188	7	18
celkem	482	-	-	43	-	-	-	-	525	1085	16821	568	1433
1961 - 1970													
I. kategorie	59	-	-	581	-	-	42	-	682	1547	26012	721	1792
II. kategorie	-	-	-	-	-	-	-	-	-	-	-	-	-
III. kategorie	-	-	-	-	-	-	-	-	-	-	-	-	-
IV. kategorie	-	-	-	-	-	-	-	-	-	-	-	-	-
nezjištěná kategorie	-	-	-	-	-	-	-	-	-	-	-	-	-
celkem	59	-	-	581	-	-	42	-	682	1547	26012	721	1792
1971 - 1980													
I. kategorie	-	-	-	1299	-	-	-	-	1299	2575	44696	1402	3214
II. kategorie	-	-	-	4	-	-	-	-	4	8	147	4	12
III. kategorie	-	-	-	-	-	-	-	-	-	-	-	-	-
IV. kategorie	-	-	-	-	-	-	-	-	-	-	-	-	-
nezjištěná kategorie	-	-	-	-	-	-	-	-	-	-	-	-	-
celkem	-	-	-	1303	-	-	-	-	1303	2583	44843	1406	3226

## 3. Bytové domy - byty nájemní

Tab. č. 352 Trvale obydlené byty podle materiálu nosných zdí domu, počtu obytných místností, plochy bytu, počtu cenových domácností a bydlících osob, podle období výstavby nebo rekonstrukce domu, kategorie a velikosti bytu a podle druhu domu a právního důvodu užívání bytu

Kopřivnice

Období výstavby nebo rekonstrukce domu, kategorie a velikost bytu	Byty v domech podle materiálu nosných zdí								Počet bytů celkem	Počet obytných míst. 8 m <sup>2</sup> a více podl. plochy	Obytná plocha bytu v m <sup>2</sup>	Počet		
	cihly, tvárnice, cihlové bloky	kámen	kámen a cihly	stěnové panely	nepálené cihly	dřevo	jiné komb. mater. a ost.	nezjištěno				cenových domácností	bydlících osob	
1981 - 1990														
I. kategorie	-	-	-	613	-	-	-	-	613	1526	24170	657	1889	
II. kategorie	-	-	-	4	-	-	-	-	4	10	159	5	19	
III. kategorie	-	-	-	-	-	-	-	-	-	-	-	-	-	
IV. kategorie	-	-	-	-	-	-	-	-	-	-	-	-	-	
nezjištěná kategorie	-	-	-	1	-	-	-	-	1	3	48	1	4	
celkem	-	-	-	618	-	-	-	-	618	1539	24377	663	1912	
1991 a později														
I. kategorie	16	-	-	35	-	-	-	-	51	94	1771	53	94	
II. kategorie	1	-	-	-	-	-	-	-	1	3	61	1	4	
III. kategorie	-	-	-	-	-	-	-	-	-	-	-	-	-	
IV. kategorie	-	-	-	-	-	-	-	-	-	-	-	-	-	
nezjištěná kategorie	-	-	-	-	-	-	-	-	-	-	-	-	-	
celkem	17	-	-	35	-	-	-	-	52	97	1832	54	98	
Nezjištěno														
I. kategorie	-	-	-	3	-	-	-	-	3	9	130	3	11	
II. kategorie	-	-	-	-	-	-	-	-	-	-	-	-	-	
III. kategorie	-	-	-	-	-	-	-	-	-	-	-	-	-	
IV. kategorie	-	-	-	-	-	-	-	-	-	-	-	-	-	
nezjištěná kategorie	-	-	-	-	-	-	-	-	-	-	-	-	-	
celkem	-	-	-	3	-	-	-	-	3	9	130	3	11	
Úhrnem														
I. kategorie	579	-	-	2574	-	-	42	-	3195	6894	115312	3430	8495	
II. kategorie	40	-	-	8	-	-	-	-	48	108	1884	53	157	
III. kategorie	1	-	-	-	-	-	-	-	1	1	16	1	1	
IV. kategorie	-	-	-	-	-	-	-	-	-	-	-	-	-	
nezjištěná kategorie	9	-	-	1	-	-	-	-	10	19	325	10	28	
celkem	629	-	-	2583	-	-	42	-	3254	7022	117537	3494	8681	
Byty podle velikosti														
1 obytná místnost	26	-	-	550	-	-	13	-	589	589	13157	635	993	
2 pokoje	506	-	-	1094	-	-	20	-	1620	3240	54347	1729	4237	
3 pokoje	87	-	-	881	-	-	9	-	977	2931	46192	1054	3222	
4 pokoje	8	-	-	55	-	-	-	-	63	252	3736	71	213	
5+ pokojů	-	-	-	2	-	-	-	-	2	10	105	2	7	
nezjištěno	2	-	-	1	-	-	-	-	3	-	-	3	9	
celkem	629	-	-	2583	-	-	42	-	3254	7022	117537	3494	8681	
Podíl (%) bytů podle velikosti														
1 obytná místnost	4,1	X	X	21,3	X	X	31,0	X	18,1	8,4	11,2	18,2	11,4	
2 pokoje	80,4	X	X	42,4	X	X	47,6	X	49,8	46,1	46,2	49,5	48,8	
3 pokoje	13,8	X	X	34,1	X	X	21,4	X	30,0	41,7	39,3	30,2	37,1	
4 pokoje	1,3	X	X	2,1	X	X	-	X	1,9	3,6	3,2	2,0	2,5	
5+ pokojů	-	X	X	0,1	X	X	-	X	0,1	0,1	0,1	0,1	0,1	
nezjištěno	0,3	X	X	0,0	X	X	-	X	0,1	-	-	0,1	0,1	
celkem	100,0	X	X	100,0	X	X	100,0	X	100,0	100,0	100,0	100,0	100,0	
Podíl (%) bytů podle materiálu nosných zdí	19,3	-	-	79,4	-	-	1,3	-	100,0	x	x	x	x	

## 4. Bytové domy - byty družstevní

Tab. č. 352 Trvale obydlené byty podle materiálu nosných zdí domu, počtu obytných místností, plochy bytu, počtu cenových domácností a bydlících osob, podle období výstavby nebo rekonstrukce domu, kategorie a velikosti bytu a podle druhu domu a právního důvodu užívání bytu

Kopřivnice

Období výstavby nebo rekonstrukce domu, kategorie a velikost bytu	Byty v domech podle materiálu nosných zdí								Počet bytů celkem	Počet obytných míst. 8 m <sup>2</sup> a více podl. plochy	Obytná plocha bytu v m <sup>2</sup>	Počet	
	cihly, tvárnice, cihlové bloky	kámen	kámen a cihly	stěnové panely	nepálené cihly	dřevo	jiné komb. mater. a ost.	nezjištěno				cenových domácností	bydlících osob
Do roku 1899													
I. kategorie	-	-	-	-	-	-	-	-	-	-	-	-	-
II. kategorie	-	-	-	-	-	-	-	-	-	-	-	-	-
III. kategorie	-	-	-	-	-	-	-	-	-	-	-	-	-
IV. kategorie	-	-	-	-	-	-	-	-	-	-	-	-	-
nezjištěná kategorie	-	-	-	-	-	-	-	-	-	-	-	-	-
celkem	-	-	-	-	-	-	-	-	-	-	-	-	-
1900 - 1919													
I. kategorie	-	-	-	-	-	-	-	-	-	-	-	-	-
II. kategorie	-	-	-	-	-	-	-	-	-	-	-	-	-
III. kategorie	-	-	-	-	-	-	-	-	-	-	-	-	-
IV. kategorie	-	-	-	-	-	-	-	-	-	-	-	-	-
nezjištěná kategorie	-	-	-	-	-	-	-	-	-	-	-	-	-
celkem	-	-	-	-	-	-	-	-	-	-	-	-	-
1920 - 1945													
I. kategorie	-	-	-	-	-	-	-	-	-	-	-	-	-
II. kategorie	-	-	-	-	-	-	-	-	-	-	-	-	-
III. kategorie	-	-	-	-	-	-	-	-	-	-	-	-	-
IV. kategorie	-	-	-	-	-	-	-	-	-	-	-	-	-
nezjištěná kategorie	-	-	-	-	-	-	-	-	-	-	-	-	-
celkem	-	-	-	-	-	-	-	-	-	-	-	-	-
1946 - 1960													
I. kategorie	-	-	-	35	-	-	-	-	35	81	1385	35	75
II. kategorie	-	-	-	-	-	-	-	-	-	-	-	-	-
III. kategorie	-	-	-	-	-	-	-	-	-	-	-	-	-
IV. kategorie	-	-	-	-	-	-	-	-	-	-	-	-	-
nezjištěná kategorie	-	-	-	-	-	-	-	-	-	-	-	-	-
celkem	-	-	-	35	-	-	-	-	35	81	1385	35	75
1961 - 1970													
I. kategorie	41	-	-	343	-	-	9	-	393	1004	15776	412	879
II. kategorie	-	-	-	-	-	-	-	-	-	-	-	-	-
III. kategorie	-	-	-	-	-	-	-	-	-	-	-	-	-
IV. kategorie	-	-	-	-	-	-	-	-	-	-	-	-	-
nezjištěná kategorie	-	-	-	-	-	-	-	-	-	-	-	-	-
celkem	41	-	-	343	-	-	9	-	393	1004	15776	412	879
1971 - 1980													
I. kategorie	-	-	-	1193	-	-	-	-	1193	2895	47084	1275	3008
II. kategorie	-	-	-	-	-	-	-	-	-	-	-	-	-
III. kategorie	-	-	-	-	-	-	-	-	-	-	-	-	-
IV. kategorie	-	-	-	-	-	-	-	-	-	-	-	-	-
nezjištěná kategorie	-	-	-	-	-	-	-	-	-	-	-	-	-
celkem	-	-	-	1193	-	-	-	-	1193	2895	47084	1275	3008

## 4. Bytové domy - byty družstevní

Tab. č. 352 Trvale obydlené byty podle materiálu nosných zdí domu, počtu obytných místností, plochy bytu, počtu cenových domácností a bydlících osob, podle období výstavby nebo rekonstrukce domu, kategorie a velikosti bytu a podle druhu domu a právního důvodu užívání bytu

Kopřivnice

Období výstavby nebo rekonstrukce domu, kategorie a velikost bytu	Byty v domech podle materiálu nosných zdí								Počet bytů celkem	Počet obytných míst. 8 m <sup>2</sup> a více podl. plochy	Obytná plocha bytu v m <sup>2</sup>	Počet	
	cihly, tvárnice, cihlové bloky	kámen	kámen a cihly	stěnové panely	nepálené cihly	dřevo	jiné komb. mater. a ost.	nezjištěno				cenových domácností	bydlících osob
1981 - 1990													
I. kategorie	-	-	-	1346	-	-	-	-	1346	3714	57971	1424	4306
II. kategorie	-	-	-	1	-	-	-	-	1	3	45	1	3
III. kategorie	-	-	-	-	-	-	-	-	-	-	-	-	-
IV. kategorie	-	-	-	-	-	-	-	-	-	-	-	-	-
nezjištěná kategorie	-	-	-	-	-	-	-	-	-	-	-	-	-
celkem	-	-	-	1347	-	-	-	-	1347	3717	58016	1425	4309
1991 a později													
I. kategorie	-	-	-	-	-	-	-	-	-	-	-	-	-
II. kategorie	-	-	-	-	-	-	-	-	-	-	-	-	-
III. kategorie	-	-	-	-	-	-	-	-	-	-	-	-	-
IV. kategorie	-	-	-	-	-	-	-	-	-	-	-	-	-
nezjištěná kategorie	-	-	-	-	-	-	-	-	-	-	-	-	-
celkem	-	-	-	-	-	-	-	-	-	-	-	-	-
Nezjištěno													
I. kategorie	-	-	-	-	-	-	-	-	-	-	-	-	-
II. kategorie	-	-	-	-	-	-	-	-	-	-	-	-	-
III. kategorie	-	-	-	-	-	-	-	-	-	-	-	-	-
IV. kategorie	-	-	-	-	-	-	-	-	-	-	-	-	-
nezjištěná kategorie	-	-	-	-	-	-	-	-	-	-	-	-	-
celkem	-	-	-	-	-	-	-	-	-	-	-	-	-
Úhrnem													
I. kategorie	41	-	-	2917	-	-	9	-	2967	7694	122216	3146	8268
II. kategorie	-	-	-	1	-	-	-	-	1	3	45	1	3
III. kategorie	-	-	-	-	-	-	-	-	-	-	-	-	-
IV. kategorie	-	-	-	-	-	-	-	-	-	-	-	-	-
nezjištěná kategorie	-	-	-	-	-	-	-	-	-	-	-	-	-
celkem	41	-	-	2918	-	-	9	-	2968	7697	122261	3147	8271
Byty podle velikosti													
1 obytná místnost	2	-	-	220	-	-	-	-	222	222	4694	228	295
2 pokoje	17	-	-	841	-	-	8	-	866	1732	28817	900	1889
3 pokoje	22	-	-	1743	-	-	1	-	1766	5298	82593	1894	5675
4 pokoje	-	-	-	110	-	-	-	-	110	440	6087	121	402
5+ pokojů	-	-	-	1	-	-	-	-	1	5	70	1	4
nezjištěno	-	-	-	3	-	-	-	-	3	-	-	3	6
celkem	41	-	-	2918	-	-	9	-	2968	7697	122261	3147	8271
Podíl (%) bytů podle velikosti													
1 obytná místnost	4,9	X	X	7,5	X	X	-	X	7,5	2,9	3,8	7,2	3,6
2 pokoje	41,5	X	X	28,8	X	X	88,9	X	29,2	22,5	23,6	28,6	22,8
3 pokoje	53,7	X	X	59,7	X	X	11,1	X	59,5	68,8	67,6	60,2	68,6
4 pokoje	-	X	X	3,8	X	X	-	X	3,7	5,7	5,0	3,8	4,9
5+ pokojů	-	X	X	0,0	X	X	-	X	0,0	0,1	0,1	0,0	0,0
nezjištěno	-	X	X	0,1	X	X	-	X	0,1	-	-	0,1	0,1
celkem	100,0	X	X	100,0	X	X	100,0	X	100,0	100,0	100,0	100,0	100,0
Podíl (%) bytů podle materiálu nosných zdí	1,4	-	-	98,3	-	-	0,3	-	100,0	x	x	x	x

5. Bytové domy - byty členů družstva založeného  
v průběhu privatizace

**Tab. č. 352** Trvale obydlené byty podle materiálu nosných zdí domu, počtu obytných místností, plochy bytu, počtu cenových domácností a bydlících osob, podle období výstavby nebo rekonstrukce domu, kategorie a velikosti bytu a podle druhu domu a právního důvodu užívání bytu

Kopřivnice

Období výstavby nebo rekonstrukce domu, kategorie a velikost bytu	Byty v domech podle materiálu nosných zdí								Počet bytů celkem	Počet obytných míst. 8 m <sup>2</sup> a více podl. plochy	Obytná plocha bytu v m <sup>2</sup>	Počet		
	cihly, tvárnice, cihlové bloky	kámen	kámen a cihly	stěnové panely	nepálené cihly	dřevo	jiné komb. mater. a ost.	nezjištěno				cenových domácností	bydlících osob	
Do roku 1899														
I. kategorie	-	-	-	-	-	-	-	-	-	-	-	-	-	-
II. kategorie	-	-	-	-	-	-	-	-	-	-	-	-	-	-
III. kategorie	-	-	-	-	-	-	-	-	-	-	-	-	-	-
IV. kategorie	-	-	-	-	-	-	-	-	-	-	-	-	-	-
nezjištěná kategorie	-	-	-	-	-	-	-	-	-	-	-	-	-	-
celkem	-	-	-	-	-	-	-	-	-	-	-	-	-	-
1900 - 1919														
I. kategorie	-	-	-	-	-	-	-	-	-	-	-	-	-	-
II. kategorie	-	-	-	-	-	-	-	-	-	-	-	-	-	-
III. kategorie	-	-	-	-	-	-	-	-	-	-	-	-	-	-
IV. kategorie	-	-	-	-	-	-	-	-	-	-	-	-	-	-
nezjištěná kategorie	-	-	-	-	-	-	-	-	-	-	-	-	-	-
celkem	-	-	-	-	-	-	-	-	-	-	-	-	-	-
1920 - 1945														
I. kategorie	-	-	-	-	-	-	-	-	-	-	-	-	-	-
II. kategorie	-	-	-	-	-	-	-	-	-	-	-	-	-	-
III. kategorie	-	-	-	-	-	-	-	-	-	-	-	-	-	-
IV. kategorie	-	-	-	-	-	-	-	-	-	-	-	-	-	-
nezjištěná kategorie	-	-	-	-	-	-	-	-	-	-	-	-	-	-
celkem	-	-	-	-	-	-	-	-	-	-	-	-	-	-
1946 - 1960														
I. kategorie	-	-	-	-	-	-	-	-	-	-	-	-	-	-
II. kategorie	-	-	-	-	-	-	-	-	-	-	-	-	-	-
III. kategorie	-	-	-	-	-	-	-	-	-	-	-	-	-	-
IV. kategorie	-	-	-	-	-	-	-	-	-	-	-	-	-	-
nezjištěná kategorie	-	-	-	-	-	-	-	-	-	-	-	-	-	-
celkem	-	-	-	-	-	-	-	-	-	-	-	-	-	-
1961 - 1970														
I. kategorie	-	-	-	-	-	-	-	-	-	-	-	-	-	-
II. kategorie	-	-	-	-	-	-	-	-	-	-	-	-	-	-
III. kategorie	-	-	-	-	-	-	-	-	-	-	-	-	-	-
IV. kategorie	-	-	-	-	-	-	-	-	-	-	-	-	-	-
nezjištěná kategorie	-	-	-	-	-	-	-	-	-	-	-	-	-	-
celkem	-	-	-	-	-	-	-	-	-	-	-	-	-	-
1971 - 1980														
I. kategorie	-	-	-	-	-	-	-	-	-	-	-	-	-	-
II. kategorie	-	-	-	-	-	-	-	-	-	-	-	-	-	-
III. kategorie	-	-	-	-	-	-	-	-	-	-	-	-	-	-
IV. kategorie	-	-	-	-	-	-	-	-	-	-	-	-	-	-
nezjištěná kategorie	-	-	-	-	-	-	-	-	-	-	-	-	-	-
celkem	-	-	-	-	-	-	-	-	-	-	-	-	-	-

5. Bytové domy - byty členů družstva založeného  
v průběhu privatizace

Tab. č. 352 Trvale obydlené byty podle materiálu nosných zdí  
domu, počtu obytných místností, plochy bytu, počtu cenзовých  
domácností a bydlících osob, podle období výstavby  
nebo rekonstrukce domu, kategorie a velikosti bytu a podle druhu  
domu a právního důvodu užívání bytu

Kopřivnice

Období výstavby nebo rekonstrukce domu, kategorie a velikost bytu	Byty v domech podle materiálu nosných zdí								Počet bytů celkem	Počet obytných míst. 8 m <sup>2</sup> a více podl. plochy	Obytná plocha bytu v m <sup>2</sup>	Počet		
	cihly, tvárnice, cihlové bloky	kámen	kámen a cihly	stěnové panely	nepálené cihly	dřevo	jiné komb. mater. a ost.	nezjištěno				cenзовých domácností	bydlících osob	
1981 - 1990														
I. kategorie	-	-	-	-	-	-	-	-	-	-	-	-	-	-
II. kategorie	-	-	-	-	-	-	-	-	-	-	-	-	-	-
III. kategorie	-	-	-	-	-	-	-	-	-	-	-	-	-	-
IV. kategorie	-	-	-	-	-	-	-	-	-	-	-	-	-	-
nezjištěná kategorie	-	-	-	-	-	-	-	-	-	-	-	-	-	-
celkem	-	-	-	-	-	-	-	-	-	-	-	-	-	-
1991 a později														
I. kategorie	-	-	-	-	-	-	-	-	-	-	-	-	-	-
II. kategorie	-	-	-	-	-	-	-	-	-	-	-	-	-	-
III. kategorie	-	-	-	-	-	-	-	-	-	-	-	-	-	-
IV. kategorie	-	-	-	-	-	-	-	-	-	-	-	-	-	-
nezjištěná kategorie	-	-	-	-	-	-	-	-	-	-	-	-	-	-
celkem	-	-	-	-	-	-	-	-	-	-	-	-	-	-
Nezjištěno														
I. kategorie	-	-	-	-	-	-	-	-	-	-	-	-	-	-
II. kategorie	-	-	-	-	-	-	-	-	-	-	-	-	-	-
III. kategorie	-	-	-	-	-	-	-	-	-	-	-	-	-	-
IV. kategorie	-	-	-	-	-	-	-	-	-	-	-	-	-	-
nezjištěná kategorie	-	-	-	-	-	-	-	-	-	-	-	-	-	-
celkem	-	-	-	-	-	-	-	-	-	-	-	-	-	-
Úhrnem														
I. kategorie	-	-	-	-	-	-	-	-	-	-	-	-	-	-
II. kategorie	-	-	-	-	-	-	-	-	-	-	-	-	-	-
III. kategorie	-	-	-	-	-	-	-	-	-	-	-	-	-	-
IV. kategorie	-	-	-	-	-	-	-	-	-	-	-	-	-	-
nezjištěná kategorie	-	-	-	-	-	-	-	-	-	-	-	-	-	-
celkem	-	-	-	-	-	-	-	-	-	-	-	-	-	-
Byty podle velikosti														
1 obytná místnost	-	-	-	-	-	-	-	-	-	-	-	-	-	-
2 pokoje	-	-	-	-	-	-	-	-	-	-	-	-	-	-
3 pokoje	-	-	-	-	-	-	-	-	-	-	-	-	-	-
4 pokoje	-	-	-	-	-	-	-	-	-	-	-	-	-	-
5+ pokojů	-	-	-	-	-	-	-	-	-	-	-	-	-	-
nezjištěno	-	-	-	-	-	-	-	-	-	-	-	-	-	-
celkem	-	-	-	-	-	-	-	-	-	-	-	-	-	-
Podíl (%) bytů podle velikosti														
1 obytná místnost	X	X	X	X	X	X	X	X	X	X	X	X	X	X
2 pokoje	X	X	X	X	X	X	X	X	X	X	X	X	X	X
3 pokoje	X	X	X	X	X	X	X	X	X	X	X	X	X	X
4 pokoje	X	X	X	X	X	X	X	X	X	X	X	X	X	X
5+ pokojů	X	X	X	X	X	X	X	X	X	X	X	X	X	X
nezjištěno	X	X	X	X	X	X	X	X	X	X	X	X	X	X
celkem	X	X	X	X	X	X	X	X	X	X	X	X	X	X
Podíl (%) bytů podle materiálu nosných zdí	X	X	X	X	X	X	X	X	X	X	X	X	X	X

6. Bytové domy - byty ostatní

Tab. č. 352 Trvale obydlené byty podle materiálu nosných zdí domu, počtu obytných místností, plochy bytu, počtu cenových domácností a bydlících osob, podle období výstavby nebo rekonstrukce domu, kategorie a velikosti bytu a podle druhu domu a právního důvodu užívání bytu

Kopřivnice

Období výstavby nebo rekonstrukce domu, kategorie a velikost bytu	Byty v domech podle materiálu nosných zdí								Počet bytů celkem	Počet obytných míst. 8 m <sup>2</sup> a více podl. plochy	Obytná plocha bytu v m <sup>2</sup>	Počet		
	cihly, tvárnice, cihlové bloky	kámen	kámen a cihly	stěnové panely	nepálené cihly	dřevo	jiné komb. mater. a ost.	nezjištěno				cenových domácností	bydlících osob	
Do roku 1899														
I. kategorie	-	-	-	-	-	-	-	-	-	-	-	-	-	-
II. kategorie	-	-	-	-	-	-	-	-	-	-	-	-	-	-
III. kategorie	-	-	-	-	-	-	-	-	-	-	-	-	-	-
IV. kategorie	-	-	-	-	-	-	-	-	-	-	-	-	-	-
nezjištěná kategorie	-	-	-	-	-	-	-	-	-	-	-	-	-	-
celkem	-	-	-	-	-	-	-	-	-	-	-	-	-	-
1900 - 1919														
I. kategorie	1	-	-	-	-	-	-	-	1	2	39	1	6	
II. kategorie	-	-	-	-	-	-	-	-	-	-	-	-	-	-
III. kategorie	-	-	-	-	-	-	-	-	-	-	-	-	-	-
IV. kategorie	-	-	-	-	-	-	-	-	-	-	-	-	-	-
nezjištěná kategorie	-	-	-	-	-	-	-	-	-	-	-	-	-	-
celkem	1	-	-	-	-	-	-	-	1	2	39	1	6	
1920 - 1945														
I. kategorie	3	-	-	-	-	-	-	-	3	8	138	3	7	
II. kategorie	1	-	-	-	-	-	-	-	1	1	12	2	2	
III. kategorie	-	-	-	-	-	-	-	-	-	-	-	-	-	-
IV. kategorie	-	-	-	-	-	-	-	-	-	-	-	-	-	-
nezjištěná kategorie	-	-	-	-	-	-	-	-	-	-	-	-	-	-
celkem	4	-	-	-	-	-	-	-	4	9	150	5	9	
1946 - 1960														
I. kategorie	12	-	-	-	-	-	-	-	12	27	447	14	36	
II. kategorie	2	-	-	-	-	-	-	-	2	3	46	2	4	
III. kategorie	-	-	-	-	-	-	-	-	-	-	-	-	-	-
IV. kategorie	-	-	-	-	-	-	-	-	-	-	-	-	-	-
nezjištěná kategorie	1	-	-	-	-	-	-	-	1	2	32	1	1	
celkem	15	-	-	-	-	-	-	-	15	32	525	17	41	
1961 - 1970														
I. kategorie	-	-	-	7	-	-	-	-	7	16	246	8	15	
II. kategorie	-	-	-	-	-	-	-	-	-	-	-	-	-	-
III. kategorie	-	-	-	-	-	-	-	-	-	-	-	-	-	-
IV. kategorie	-	-	-	-	-	-	-	-	-	-	-	-	-	-
nezjištěná kategorie	-	-	-	-	-	-	-	-	-	-	-	-	-	-
celkem	-	-	-	7	-	-	-	-	7	16	246	8	15	
1971 - 1980														
I. kategorie	-	-	-	18	-	-	-	-	18	36	617	19	50	
II. kategorie	-	-	-	-	-	-	-	-	-	-	-	-	-	-
III. kategorie	-	-	-	-	-	-	-	-	-	-	-	-	-	-
IV. kategorie	-	-	-	-	-	-	-	-	-	-	-	-	-	-
nezjištěná kategorie	-	-	-	-	-	-	-	-	-	-	-	-	-	-
celkem	-	-	-	18	-	-	-	-	18	36	617	19	50	

## 6. Bytové domy - byty ostatní

Tab. č. 352 Trvale obydlené byty podle materiálu nosných zdí domu, počtu obytných místností, plochy bytu, počtu cenзовých domácností a bydlících osob, podle období výstavby nebo rekonstrukce domu, kategorie a velikosti bytu a podle druhu domu a právního důvodu užívání bytu

Kopřivnice

Období výstavby nebo rekonstrukce domu, kategorie a velikost bytu	Byty v domech podle materiálu nosných zdí								Počet bytů celkem	Počet obytných míst. 8 m <sup>2</sup> a více podl. plochy	Obytná plocha bytu v m <sup>2</sup>	Počet		
	cihly, tvárnice, cihlové bloky	kámen	kámen a cihly	stěnové panely	nepálené cihly	dřevo	jiné komb. mater. a ost.	nezjištěno				cenзовých domácností	bydlících osob	
1981 - 1990														
I. kategorie	27	-	-	16	-	-	-	-	43	92	1262	43	75	
II. kategorie	-	-	-	-	-	-	-	-	-	-	-	-	-	
III. kategorie	-	-	-	-	-	-	-	-	-	-	-	-	-	
IV. kategorie	-	-	-	-	-	-	-	-	-	-	-	-	-	
nezjištěná kategorie	-	-	-	1	-	-	-	-	1	-	-	1	2	
celkem	27	-	-	17	-	-	-	-	44	92	1262	44	77	
1991 a později														
I. kategorie	1	-	-	60	-	-	-	-	61	67	1276	61	68	
II. kategorie	-	-	-	-	-	-	-	-	-	-	-	-	-	
III. kategorie	-	-	-	-	-	-	-	-	-	-	-	-	-	
IV. kategorie	-	-	-	-	-	-	-	-	-	-	-	-	-	
nezjištěná kategorie	-	-	-	3	-	-	-	-	3	1	20	6	6	
celkem	1	-	-	63	-	-	-	-	64	68	1296	67	74	
Nezjištěno														
I. kategorie	-	-	-	1	-	-	-	-	1	2	44	1	2	
II. kategorie	-	-	-	-	-	-	-	-	-	-	-	-	-	
III. kategorie	-	-	-	-	-	-	-	-	-	-	-	-	-	
IV. kategorie	-	-	-	-	-	-	-	-	-	-	-	-	-	
nezjištěná kategorie	-	-	-	-	-	-	-	-	-	-	-	-	-	
celkem	-	-	-	1	-	-	-	-	1	2	44	1	2	
Úhrnem														
I. kategorie	44	-	-	102	-	-	-	-	146	250	4069	150	259	
II. kategorie	3	-	-	-	-	-	-	-	3	4	58	4	6	
III. kategorie	-	-	-	-	-	-	-	-	-	-	-	-	-	
IV. kategorie	-	-	-	-	-	-	-	-	-	-	-	-	-	
nezjištěná kategorie	1	-	-	4	-	-	-	-	5	3	52	8	9	
celkem	48	-	-	106	-	-	-	-	154	257	4179	162	274	
Byty podle velikosti														
1 obytná místnost	6	-	-	69	-	-	-	-	75	75	1473	76	92	
2 pokoje	35	-	-	11	-	-	-	-	46	92	1276	49	86	
3 pokoje	6	-	-	22	-	-	-	-	28	84	1325	29	82	
4 pokoje	-	-	-	-	-	-	-	-	-	-	-	-	-	
5+ pokojů	1	-	-	-	-	-	-	-	1	6	105	1	3	
nezjištěno	-	-	-	4	-	-	-	-	4	-	-	7	11	
celkem	48	-	-	106	-	-	-	-	154	257	4179	162	274	
Podíl (%) bytů podle velikosti														
1 obytná místnost	12,5	X	X	65,1	X	X	X	X	48,7	29,2	35,2	46,9	33,6	
2 pokoje	72,9	X	X	10,4	X	X	X	X	29,9	35,8	30,5	30,2	31,4	
3 pokoje	12,5	X	X	20,8	X	X	X	X	18,2	32,7	31,7	17,9	29,9	
4 pokoje	-	X	X	-	X	X	X	X	-	-	-	-	-	
5+ pokojů	2,1	X	X	-	X	X	X	X	0,6	2,3	2,5	0,6	1,1	
nezjištěno	-	X	X	3,8	X	X	X	X	2,6	-	-	4,3	4,0	
celkem	100,0	X	X	100,0	X	X	X	X	100,0	100,0	100,0	100,0	100,0	
Podíl (%) bytů podle materiálu nosných zdí	31,2	-	-	68,8	-	-	-	-	100,0	x	x	x	x	



7. Ostatní budovy

Tab. č. 352 Trvale obydlené byty podle materiálu nosných zdí domu, počtu obytných místností, plochy bytu, počtu cenзовých domácností a bydlících osob, podle období výstavby nebo rekonstrukce domu, kategorie a velikosti bytu a podle druhu domu a právního důvodu užívání bytu

Kopřivnice

Období výstavby nebo rekonstrukce domu, kategorie a velikost bytu	Byty v domech podle materiálu nosných zdí								Počet bytů celkem	Počet obytných míst. 8 m <sup>2</sup> a více podl. plochy	Obytná plocha bytu v m <sup>2</sup>	Počet		
	cihly, tvárnice, cihlové bloky	kámen	kámen a cihly	stěnové panely	nepálené cihly	dřevo	jiné komb. mater. a ost.	nezjištěno				cenзовých domácností	bydlících osob	
Do roku 1899														
I. kategorie	-	-	-	-	-	-	-	-	-	-	-	-	-	-
II. kategorie	-	-	-	-	-	-	-	-	-	-	-	-	-	-
III. kategorie	-	-	-	-	-	-	-	-	-	-	-	-	-	-
IV. kategorie	-	-	-	-	-	-	-	-	-	-	-	-	-	-
nezjištěná kategorie	-	-	-	-	-	-	-	-	-	-	-	-	-	-
celkem	-	-	-	-	-	-	-	-	-	-	-	-	-	-
1900 - 1919														
I. kategorie	-	-	-	-	-	-	-	-	-	-	-	-	-	-
II. kategorie	-	-	-	-	-	-	-	-	-	-	-	-	-	-
III. kategorie	-	-	-	-	-	-	-	-	-	-	-	-	-	-
IV. kategorie	-	-	-	-	-	-	-	-	-	-	-	-	-	-
nezjištěná kategorie	-	-	-	-	-	-	-	-	-	-	-	-	-	-
celkem	-	-	-	-	-	-	-	-	-	-	-	-	-	-
1920 - 1945														
I. kategorie	-	-	1	-	-	-	-	-	1	2	32	1	1	
II. kategorie	-	-	-	-	-	-	-	-	-	-	-	-	-	-
III. kategorie	-	-	-	-	-	-	-	-	-	-	-	-	-	-
IV. kategorie	-	-	-	-	-	-	-	-	-	-	-	-	-	-
nezjištěná kategorie	-	-	-	-	-	-	-	-	-	-	-	-	-	-
celkem	-	-	1	-	-	-	-	-	1	2	32	1	1	
1946 - 1960														
I. kategorie	1	-	-	-	-	-	-	-	1	2	28	1	3	
II. kategorie	-	-	-	-	-	-	1	-	1	2	21	1	1	
III. kategorie	-	-	-	-	-	-	-	-	-	-	-	-	-	-
IV. kategorie	-	-	-	-	-	-	-	-	-	-	-	-	-	-
nezjištěná kategorie	-	-	-	-	-	-	-	-	-	-	-	-	-	-
celkem	1	-	-	-	-	-	1	-	2	4	49	2	4	
1961 - 1970														
I. kategorie	1	-	-	-	-	-	-	-	1	2	38	1	2	
II. kategorie	-	-	-	-	-	-	-	-	-	-	-	-	-	-
III. kategorie	-	-	-	-	-	-	-	-	-	-	-	-	-	-
IV. kategorie	-	-	-	-	-	-	-	-	-	-	-	-	-	-
nezjištěná kategorie	-	-	-	-	-	-	-	-	-	-	-	-	-	-
celkem	1	-	-	-	-	-	-	-	1	2	38	1	2	
1971 - 1980														
I. kategorie	1	-	-	1	-	-	-	-	2	5	105	2	5	
II. kategorie	2	-	-	-	-	-	-	-	2	4	100	2	7	
III. kategorie	-	-	-	-	-	-	-	-	-	-	-	-	-	-
IV. kategorie	-	-	-	-	-	-	-	-	-	-	-	-	-	-
nezjištěná kategorie	-	-	-	-	-	-	-	-	-	-	-	-	-	-
celkem	3	-	-	1	-	-	-	-	4	9	205	4	12	

7. Ostatní budovy

Tab. č. 352 Trvale obydlené byty podle materiálu nosných zdí domu, počtu obytných místností, plochy bytu, počtu cenových domácností a bydlících osob, podle období výstavby nebo rekonstrukce domu, kategorie a velikosti bytu a podle druhu domu a právního důvodu užívání bytu

Kopřivnice

Období výstavby nebo rekonstrukce domu, kategorie a velikost bytu	Byty v domech podle materiálu nosných zdí								Počet bytů celkem	Počet obytných míst. 8 m <sup>2</sup> a více podl. plochy	Obytná plocha bytu v m <sup>2</sup>	Počet	
	cihly, tvárnice, cihlové bloky	kámen	kámen a cihly	stěnové panely	nepálené cihly	dřevo	jiné komb. mater. a ost.	nezjištěno				cenových domácností	bydlících osob
1981 - 1990													
I. kategorie	-	-	-	-	-	-	-	-	-	-	-	-	-
II. kategorie	-	-	-	-	-	-	-	-	-	-	-	-	-
III. kategorie	-	-	-	-	-	-	-	-	-	-	-	-	-
IV. kategorie	-	-	-	-	-	-	-	-	-	-	-	-	-
nezjištěná kategorie	-	-	-	-	-	-	-	-	-	-	-	-	-
celkem	-	-	-	-	-	-	-	-	-	-	-	-	-
1991 a později													
I. kategorie	1	-	-	-	-	-	-	-	1	3	52	1	3
II. kategorie	-	-	-	-	-	-	-	-	-	-	-	-	-
III. kategorie	-	-	-	-	-	-	-	-	-	-	-	-	-
IV. kategorie	-	-	-	-	-	-	-	-	-	-	-	-	-
nezjištěná kategorie	-	-	-	-	-	-	-	-	-	-	-	-	-
celkem	1	-	-	-	-	-	-	-	1	3	52	1	3
Nezjištěno													
I. kategorie	-	-	-	-	-	-	-	-	-	-	-	-	-
II. kategorie	-	-	-	-	-	-	-	-	-	-	-	-	-
III. kategorie	-	-	-	-	-	-	-	-	-	-	-	-	-
IV. kategorie	-	-	-	-	-	-	-	-	-	-	-	-	-
nezjištěná kategorie	-	-	-	-	-	-	-	-	-	-	-	-	-
celkem	-	-	-	-	-	-	-	-	-	-	-	-	-
Úhrnem													
I. kategorie	4	-	1	1	-	-	-	-	6	14	255	6	14
II. kategorie	2	-	-	-	-	1	-	-	3	6	121	3	8
III. kategorie	-	-	-	-	-	-	-	-	-	-	-	-	-
IV. kategorie	-	-	-	-	-	-	-	-	-	-	-	-	-
nezjištěná kategorie	-	-	-	-	-	-	-	-	-	-	-	-	-
celkem	6	-	1	1	-	1	-	-	9	20	376	9	22
Byty podle velikosti													
1 obytná místnost	-	-	-	-	-	-	-	-	-	-	-	-	-
2 pokoje	4	-	1	1	-	1	-	-	7	14	261	7	16
3 pokoje	2	-	-	-	-	-	-	-	2	6	115	2	6
4 pokoje	-	-	-	-	-	-	-	-	-	-	-	-	-
5+ pokojů	-	-	-	-	-	-	-	-	-	-	-	-	-
nezjištěno	-	-	-	-	-	-	-	-	-	-	-	-	-
celkem	6	-	1	1	-	1	-	-	9	20	376	9	22
Podíl (%) bytů podle velikosti													
1 obytná místnost	-	X	-	-	X	-	X	X	-	-	-	-	-
2 pokoje	66,7	X	100,0	100,0	X	100,0	X	X	77,8	70,0	69,4	77,8	72,7
3 pokoje	33,3	X	-	-	X	-	X	X	22,2	30,0	30,6	22,2	27,3
4 pokoje	-	X	-	-	X	-	X	X	-	-	-	-	-
5+ pokojů	-	X	-	-	X	-	X	X	-	-	-	-	-
nezjištěno	-	X	-	-	X	-	X	X	-	-	-	-	-
celkem	100,0	X	100,0	100,0	X	100,0	X	X	100,0	100,0	100,0	100,0	100,0
Podíl (%) bytů podle materiálu nosných zdí	66,7	-	11,1	11,1	-	11,1	-	-	100,0	x	x	x	x

8. Domovní fond úhrnem

**Tab. č. 352** Trvale obydlené byty podle materiálu nosných zdí domu, počtu obytných místností, plochy bytu, počtu cenзовých domácností a bydlících osob, podle období výstavby nebo rekonstrukce domu, kategorie a velikosti bytu a podle druhu domu a právního důvodu užívání bytu

Kopřivnice

Období výstavby nebo rekonstrukce domu, kategorie a velikost bytu	Byty v domech podle materiálu nosných zdí								Počet bytů celkem	Počet obytných míst. 8 m <sup>2</sup> a více podl. plochy	Obytná plocha bytu v m <sup>2</sup>	Počet	
	cihly, tvárnice, cihlové bloky	kámen	kámen a cihly	stěnové panely	nepálené cihly	dřevo	jiné komb. mater. a ost.	nezjištěno				cenзовých domácností	bydlících osob
Do roku 1899													
I. kategorie	4	-	23	-	3	1	-	-	31	94	1854	34	79
II. kategorie	2	1	3	-	-	-	1	-	7	19	376	7	21
III. kategorie	4	-	3	-	-	-	-	-	7	19	352	7	12
IV. kategorie	-	-	1	-	1	-	-	-	2	3	56	2	2
nezjištěná kategorie	-	-	-	-	-	-	-	-	-	-	-	-	-
celkem	10	1	30	-	4	1	1	-	47	135	2638	50	114
1900 - 1919													
I. kategorie	42	2	23	-	1	-	1	-	69	211	4038	75	209
II. kategorie	6	-	5	-	-	-	-	-	11	30	680	12	31
III. kategorie	1	-	1	-	-	-	-	-	2	3	60	2	3
IV. kategorie	-	-	2	-	-	-	-	-	2	5	94	2	5
nezjištěná kategorie	1	-	1	-	-	-	-	-	2	6	101	2	2
celkem	50	2	32	-	1	-	1	-	86	255	4973	93	250
1920 - 1945													
I. kategorie	218	-	58	-	3	-	3	-	282	879	16703	311	794
II. kategorie	22	-	9	-	-	-	1	-	32	82	1645	37	80
III. kategorie	3	-	1	-	-	-	-	-	4	10	140	4	10
IV. kategorie	2	-	1	-	-	-	-	-	3	5	75	3	4
nezjištěná kategorie	4	-	-	-	-	-	-	-	4	7	154	4	8
celkem	249	-	69	-	3	-	4	-	325	983	18717	359	896
1946 - 1960													
I. kategorie	637	-	43	91	-	2	4	-	777	1829	30219	847	2125
II. kategorie	42	-	4	-	-	1	2	-	49	113	1943	55	131
III. kategorie	2	-	-	-	-	-	-	-	2	2	54	2	2
IV. kategorie	1	-	2	-	-	-	1	-	4	6	129	4	4
nezjištěná kategorie	9	-	-	-	-	-	-	-	9	16	252	9	22
celkem	691	-	49	91	-	3	7	-	841	1966	32597	917	2284
1961 - 1970													
I. kategorie	358	-	29	1245	1	3	55	-	1691	4298	70902	1790	4160
II. kategorie	13	-	5	-	-	1	-	-	19	49	815	21	40
III. kategorie	5	-	-	-	-	-	-	-	5	13	210	6	13
IV. kategorie	-	-	-	-	-	-	-	-	-	-	-	-	-
nezjištěná kategorie	1	-	-	-	-	-	-	-	1	4	58	1	3
celkem	377	-	34	1245	1	4	55	-	1716	4364	71985	1818	4216
1971 - 1980													
I. kategorie	331	-	28	2606	-	2	4	-	2971	6993	119492	3208	7558
II. kategorie	9	-	-	6	-	-	-	-	15	42	738	18	47
III. kategorie	-	-	-	-	-	-	-	-	-	-	-	-	-
IV. kategorie	-	-	-	-	-	-	-	-	-	-	-	-	-
nezjištěná kategorie	2	-	-	-	-	-	-	-	2	3	47	2	3
celkem	342	-	28	2612	-	2	4	-	2988	7038	120277	3228	7608

8. Domovní fond úhrnem

Tab. č. 352 Trvale obydlené byty podle materiálu nosných zdí domu, počtu obytných místností, plochy bytu, počtu cenových domácností a bydlících osob, podle období výstavby nebo rekonstrukce domu, kategorie a velikosti bytu a podle druhu domu a právního důvodu užívání bytu

Kopřivnice

Období výstavby nebo rekonstrukce domu, kategorie a velikost bytu	Byty v domech podle materiálu nosných zdí								Počet bytů celkem	Počet obytných míst. 8 m <sup>2</sup> a více podl. plochy	Obytná plocha bytu v m <sup>2</sup>	Počet		
	cihly, tvárnice, cihlové bloky	kámen	kámen a cihly	stěnové panely	nepálené cihly	dřevo	jiné komb. mater. a ost.	nezjištěno				cenových domácností	bydlících osob	
1981 - 1990														
I. kategorie	290	-	15	1995	-	2	5	-	2307	6457	104365	2467	7250	
II. kategorie	6	-	1	5	-	-	1	-	13	38	715	15	52	
III. kategorie	-	-	-	-	-	-	-	-	-	-	-	-	-	
IV. kategorie	-	-	-	-	-	-	-	-	-	-	-	-	-	
nezjištěná kategorie	2	-	-	2	-	-	-	-	4	3	48	5	10	
celkem	298	-	16	2002	-	2	6	-	2324	6498	105128	2487	7312	
1991 a později														
I. kategorie	173	-	12	122	-	3	3	-	313	909	18190	331	797	
II. kategorie	9	-	-	-	-	-	-	-	9	36	888	10	30	
III. kategorie	1	-	-	-	-	-	-	-	1	-	-	1	1	
IV. kategorie	-	-	-	-	-	-	-	-	-	-	-	-	-	
nezjištěná kategorie	1	-	-	3	-	-	-	-	4	3	63	7	8	
celkem	184	-	12	125	-	3	3	-	327	948	19141	349	836	
Nezjištěno														
I. kategorie	1	-	-	4	-	-	-	-	5	14	225	5	17	
II. kategorie	1	-	-	-	-	-	-	-	1	2	35	1	1	
III. kategorie	-	-	-	-	-	-	-	-	-	-	-	-	-	
IV. kategorie	-	-	-	-	-	-	-	-	1	1	26	1	1	
nezjištěná kategorie	-	-	-	-	-	-	-	6	6	6	-	6	7	
celkem	2	-	-	4	-	-	-	7	13	17	286	13	26	
Úhrnem														
I. kategorie	2054	2	231	6063	8	13	75	-	8446	21684	365988	9068	22989	
II. kategorie	110	1	27	11	-	2	5	-	156	411	7835	176	433	
III. kategorie	16	-	5	-	-	-	-	-	21	47	816	22	41	
IV. kategorie	3	-	6	-	1	-	1	1	12	20	380	12	16	
nezjištěná kategorie	20	-	1	5	-	-	-	6	32	42	723	36	63	
celkem	2203	3	270	6079	9	15	81	7	8667	22204	375742	9314	23542	
Byty podle velikosti														
1 obytná místnost	70	-	14	875	1	1	15	1	977	977	21533	1035	1510	
2 pokoje	882	-	67	2131	2	7	34	-	3123	6246	107122	3294	7491	
3 pokoje	668	1	94	2865	6	2	19	-	3655	10965	177368	3921	11423	
4 pokoje	305	2	56	188	-	4	7	-	562	2248	38403	629	1890	
5+ pokojů	268	-	38	12	-	1	6	-	325	1768	31316	406	1181	
nezjištěno	10	-	1	8	-	-	-	6	25	-	-	29	47	
celkem	2203	3	270	6079	9	15	81	7	8667	22204	375742	9314	23542	
Podíl (%) bytů podle velikosti														
1 obytná místnost	3,2	-	5,2	14,4	11,1	6,7	18,5	14,3	11,3	4,4	5,7	11,1	6,4	
2 pokoje	40,0	-	24,8	35,1	22,2	46,7	42,0	-	36,0	28,1	28,5	35,4	31,8	
3 pokoje	30,3	33,3	34,8	47,1	66,7	13,3	23,5	-	42,2	49,4	47,2	42,1	48,5	
4 pokoje	13,8	66,7	20,7	3,1	-	26,7	8,6	-	6,5	10,1	10,2	6,8	8,0	
5+ pokojů	12,2	-	14,1	0,2	-	6,7	7,4	-	3,7	8,0	8,3	4,4	5,0	
nezjištěno	0,5	-	0,4	0,1	-	-	-	85,7	0,3	-	-	0,3	0,2	
celkem	100,0	100,0	100,0	100,0	100,0	100,0	100,0	100,0	100,0	100,0	100,0	100,0	100,0	
Podíl (%) bytů podle materiálu nosných zdí	25,4	0,0	3,1	70,1	0,1	0,2	0,9	0,1	100,0	x	x	x	x	

9. z toho rodinné domy s 1 bytem

**Tab. č. 352** Trvale obydlené byty podle materiálu nosných zdí domu, počtu obytných místností, plochy bytu, počtu cenзовých domácností a bydlících osob, podle období výstavby nebo rekonstrukce domu, kategorie a velikosti bytu a podle druhu domu a právního důvodu užívání bytu

Kopřivnice

Období výstavby nebo rekonstrukce domu, kategorie a velikost bytu	Byty v domech podle materiálu nosných zdí								Počet bytů celkem	Počet obytných míst. 8 m <sup>2</sup> a více podl. plochy	Obytná plocha bytu v m <sup>2</sup>	Počet	
	cihly, tvárnice, cihlové bloky	kámen	kámen a cihly	stěnové panely	nepálené cihly	dřevo	jiné komb. mater. a ost.	nezjištěno				cenзовých domácností	bydlících osob
Do roku 1899													
I. kategorie	4	-	20	-	3	1	-	-	28	84	1645	31	72
II. kategorie	1	1	3	-	-	-	1	-	6	16	332	6	16
III. kategorie	3	-	3	-	-	-	-	-	6	17	305	6	11
IV. kategorie	-	-	1	-	1	-	-	-	2	3	56	2	2
nezjištěná kategorie	-	-	-	-	-	-	-	-	-	-	-	-	-
celkem	8	1	27	-	4	1	1	-	42	120	2338	45	101
1900 - 1919													
I. kategorie	16	-	16	-	1	-	1	-	34	109	2087	37	88
II. kategorie	3	-	4	-	-	-	-	-	7	21	516	8	20
III. kategorie	1	-	1	-	-	-	-	-	2	3	60	2	3
IV. kategorie	-	-	2	-	-	-	-	-	2	5	94	2	5
nezjištěná kategorie	1	-	1	-	-	-	-	-	2	6	101	2	2
celkem	21	-	24	-	1	-	1	-	47	144	2858	51	118
1920 - 1945													
I. kategorie	91	-	44	-	3	-	3	-	141	517	9228	161	407
II. kategorie	9	-	4	-	-	-	1	-	14	40	807	17	37
III. kategorie	3	-	-	-	-	-	-	-	3	9	119	3	8
IV. kategorie	2	-	1	-	-	-	-	-	3	5	75	3	4
nezjištěná kategorie	1	-	-	-	-	-	-	-	1	-	-	1	1
celkem	106	-	49	-	3	-	4	-	162	571	10229	185	457
1946 - 1960													
I. kategorie	48	-	23	-	-	2	2	-	75	268	4828	94	240
II. kategorie	5	-	3	-	-	-	2	-	10	30	521	13	25
III. kategorie	1	-	-	-	-	-	-	-	1	1	38	1	1
IV. kategorie	1	-	2	-	-	-	1	-	4	6	129	4	4
nezjištěná kategorie	-	-	-	-	-	-	-	-	-	-	-	-	-
celkem	55	-	28	-	-	2	5	-	90	305	5516	112	270
1961 - 1970													
I. kategorie	102	-	16	-	1	3	3	-	125	485	8364	146	365
II. kategorie	3	-	1	-	-	1	-	-	5	16	295	6	15
III. kategorie	1	-	-	-	-	-	-	-	1	4	69	2	6
IV. kategorie	-	-	-	-	-	-	-	-	-	-	-	-	-
nezjištěná kategorie	1	-	-	-	-	-	-	-	1	4	58	1	3
celkem	107	-	17	-	1	4	3	-	132	509	8786	155	389
1971 - 1980													
I. kategorie	130	-	17	7	-	2	4	-	160	657	12042	190	532
II. kategorie	3	-	-	2	-	-	-	-	5	19	285	7	12
III. kategorie	-	-	-	-	-	-	-	-	-	-	-	-	-
IV. kategorie	-	-	-	-	-	-	-	-	-	-	-	-	-
nezjištěná kategorie	1	-	-	-	-	-	-	-	1	3	47	1	2
celkem	134	-	17	9	-	2	4	-	166	679	12374	198	546

9. z toho rodinné domy s 1 bytem

**Tab. č. 352** Trvale obydlené byty podle materiálu nosných zdí domu, počtu obytných místností, plochy bytu, počtu cenových domácností a bydlících osob, podle období výstavby nebo rekonstrukce domu, kategorie a velikosti bytu a podle druhu domu a právního důvodu užívání bytu

Kopřivnice

Období výstavby nebo rekonstrukce domu, kategorie a velikost bytu	Byty v domech podle materiálu nosných zdí								Počet bytů celkem	Počet obytných míst. 8 m <sup>2</sup> a více podl. plochy	Obytná plocha bytu v m <sup>2</sup>	Počet		
	cihly, tvárnice, cihlové bloky	kámen	kámen a cihly	stěnové panely	nepálené cihly	dřevo	jiné komb. mater. a ost.	nezjištěno				cenových domácností	bydlících osob	
1981 - 1990														
I. kategorie	142	-	7	5	-	2	4	-	160	717	13840	183	577	
II. kategorie	4	-	1	-	-	-	-	-	5	17	375	6	22	
III. kategorie	-	-	-	-	-	-	-	-	-	-	-	-	-	
IV. kategorie	-	-	-	-	-	-	-	-	-	-	-	-	-	
nezjištěná kategorie	-	-	-	-	-	-	-	-	-	-	-	-	-	
celkem	146	-	8	5	-	2	4	-	165	734	14215	189	599	
1991 a později														
I. kategorie	96	-	12	3	-	1	3	-	115	486	10183	129	402	
II. kategorie	6	-	-	-	-	-	-	-	6	27	685	7	20	
III. kategorie	1	-	-	-	-	-	-	-	1	-	-	1	1	
IV. kategorie	-	-	-	-	-	-	-	-	-	-	-	-	-	
nezjištěná kategorie	-	-	-	-	-	-	-	-	-	-	-	-	-	
celkem	103	-	12	3	-	1	3	-	122	513	10868	137	423	
Nezjištěno														
I. kategorie	1	-	-	-	-	-	-	-	1	3	51	1	4	
II. kategorie	-	-	-	-	-	-	-	-	-	-	-	-	-	
III. kategorie	-	-	-	-	-	-	-	-	-	-	-	-	-	
IV. kategorie	-	-	-	-	-	-	-	-	1	1	26	1	1	
nezjištěná kategorie	-	-	-	-	-	-	-	-	5	5	-	5	6	
celkem	1	-	-	-	-	-	-	-	6	7	4	7	11	
Úhrnem														
I. kategorie	630	-	155	15	8	11	20	-	839	3326	62268	972	2687	
II. kategorie	34	1	16	2	-	1	4	-	58	186	3816	70	167	
III. kategorie	10	-	4	-	-	-	-	-	14	34	591	15	30	
IV. kategorie	3	-	6	-	1	-	1	1	12	20	380	12	16	
nezjištěná kategorie	4	-	1	-	-	-	-	5	10	13	206	10	14	
celkem	681	1	182	17	9	12	25	6	933	3579	67261	1079	2914	
Byty podle velikosti														
1 obytná místnost	14	-	7	-	1	1	1	1	25	25	626	25	37	
2 pokoje	76	-	33	-	2	6	3	-	120	240	5015	129	265	
3 pokoje	135	1	57	5	6	2	8	-	214	642	12575	231	621	
4 pokoje	209	-	51	6	-	2	7	-	275	1100	20710	317	919	
5+ pokojů	242	-	33	6	-	1	6	-	288	1572	28335	366	1057	
nezjištěno	5	-	1	-	-	-	-	5	11	-	-	11	15	
celkem	681	1	182	17	9	12	25	6	933	3579	67261	1079	2914	
Podíl (%) bytů podle velikosti														
1 obytná místnost	2,1	-	3,8	-	11,1	8,3	4,0	16,7	2,7	0,7	0,9	2,3	1,3	
2 pokoje	11,2	-	18,1	-	22,2	50,0	12,0	-	12,9	6,7	7,5	12,0	9,1	
3 pokoje	19,8	100,0	31,3	29,4	66,7	16,7	32,0	-	22,9	17,9	18,7	21,4	21,3	
4 pokoje	30,7	-	28,0	35,3	-	16,7	28,0	-	29,5	30,7	30,8	29,4	31,5	
5+ pokojů	35,5	-	18,1	35,3	-	8,3	24,0	-	30,9	43,9	42,1	33,9	36,3	
nezjištěno	0,7	-	0,5	-	-	-	-	83,3	1,2	-	-	1,0	0,5	
celkem	100,0	100,0	100,0	100,0	100,0	100,0	100,0	100,0	100,0	100,0	100,0	100,0	100,0	
Podíl (%) bytů podle materiálu nosných zdí	73,0	0,1	19,5	1,8	1,0	1,3	2,7	0,6	100,0	x	x	x	x	

Tab. č. 353 Trvale obydlené byty podle právního důvodu užívání bytu a podle druhu domu, velikosti a kategorie bytu a dalších charakteristik úrovně bydlení

Kopřivnice

Druh domu, velikost a kategorie bytu, charakteristiky úrovně bydlení	Právní důvod užívání bytu								Počet bytů celkem	
	byt ve vlastním domě	byt v osobním vlastnictví	jiné bezplatné užívání bytu	byt nájemní (včetně LBD)	byt družstevní	práv. os. za účelem privatiz.	byt domovnícký, služební	jiný důvod užívání bytu		nezjištěno
1. Rodinné domy										
1 obytná místnost	35	-	16	-	-	-	-	1	-	52
2 pokoje	266	-	85	12	-	-	-	11	2	376
3 pokoje	435	-	97	10	2	-	-	11	-	555
4 pokoje	334	-	25	1	6	-	-	1	1	368
5+ pokojů	302	-	11	-	1	-	-	-	-	314
nezjištěno	15	-	-	-	-	-	-	-	-	15
I. kategorie	1276	-	210	21	8	-	-	19	2	1536
II. kategorie	74	-	15	1	1	-	-	4	1	96
III. kategorie	12	-	7	1	-	-	-	-	-	20
IV. kategorie	11	-	-	-	-	-	-	1	-	12
nezjištěná kategorie	14	-	2	-	-	-	-	-	-	16
celkem	1387	-	234	23	9	-	-	24	3	1680
2. Bytové domy										
1 obytná místnost	-	39	-	589	222	-	-	68	7	925
2 pokoje	-	208	1	1620	866	-	1	33	11	2740
3 pokoje	1	327	-	977	1766	-	7	15	5	3098
4 pokoje	-	21	-	63	110	-	-	-	-	194
5+ pokojů	1	7	-	2	1	-	-	-	-	11
nezjištěno	-	-	-	3	3	-	-	-	4	10
I. kategorie	2	596	1	3195	2967	-	8	113	22	6904
II. kategorie	-	5	-	48	1	-	-	2	1	57
III. kategorie	-	-	-	1	-	-	-	-	-	1
IV. kategorie	-	-	-	-	-	-	-	-	-	-
nezjištěná kategorie	-	1	-	10	-	-	-	1	4	16
celkem	2	602	1	3254	2968	-	8	116	27	6978
3. Ostatní domy										
1 obytná místnost	-	-	-	-	-	-	-	-	-	-
2 pokoje	-	-	1	3	-	-	2	1	-	7
3 pokoje	1	-	-	-	-	-	1	-	-	2
4 pokoje	-	-	-	-	-	-	-	-	-	-
5+ pokojů	-	-	-	-	-	-	-	-	-	-
nezjištěno	-	-	-	-	-	-	-	-	-	-
I. kategorie	1	-	-	1	-	-	3	1	-	6
II. kategorie	-	-	1	2	-	-	-	-	-	3
III. kategorie	-	-	-	-	-	-	-	-	-	-
IV. kategorie	-	-	-	-	-	-	-	-	-	-
nezjištěná kategorie	-	-	-	-	-	-	-	-	-	-
celkem	1	-	1	3	-	-	3	1	-	9
4. Domovní fond úhrnem										
1 obytná místnost	35	39	16	589	222	-	-	69	7	977
2 pokoje	266	208	87	1635	866	-	3	45	13	3123
3 pokoje	437	327	97	987	1768	-	8	26	5	3655
4 pokoje	334	21	25	64	116	-	-	1	1	562
5+ pokojů	303	7	11	2	2	-	-	-	-	325
nezjištěno	15	-	-	3	3	-	-	-	4	25

Tab. č. 353 Trvale obydlené byty podle právního důvodu užívání bytu a podle druhu domu, velikosti a kategorie bytu a dalších charakteristik úrovně bydlení

Kopřivnice

Druh domu, velikost a kategorie bytu, charakteristiky úrovně bydlení	Právní důvod užívání bytu										Počet bytů celkem
	byt ve vlastním domě	byt v osobním vlastnictví	jiné bezplatné užívání bytu	byt nájemní (včetně LBD)	byt družstevní	práv. os. za účelem privatiz.	byt domovnícký, služební	jiný důvod užívání bytu	nezjištěno		
I. kategorie	1279	596	211	3217	2975	-	11	133	24	8446	
II. kategorie	74	5	16	51	2	-	-	6	2	156	
III. kategorie	12	-	7	2	-	-	-	-	-	21	
IV. kategorie	11	-	-	-	-	-	-	1	-	12	
nezjištěná kategorie	14	1	2	10	-	-	-	1	4	32	
celkem	1390	602	236	3280	2977	-	11	141	30	8667	
5. Podíl (%) bytů podle velikosti											
1 obytná místnost	2,5	6,5	6,8	18,0	7,5	X	-	48,9	23,3	11,3	
2 pokoje	19,1	34,6	36,9	49,8	29,1	X	27,3	31,9	43,3	36,0	
3 pokoje	31,4	54,3	41,1	30,1	59,4	X	72,7	18,4	16,7	42,2	
4 pokoje	24,0	3,5	10,6	2,0	3,9	X	-	0,7	3,3	6,5	
5+ pokojů	21,8	1,2	4,7	0,1	0,1	X	-	-	-	3,7	
nezjištěno	1,1	-	-	0,1	0,1	X	-	-	13,3	0,3	
celkem	100,0	100,0	100,0	100,0	100,0	X	100,0	100,0	100,0	100,0	
6. Podíl (%) bytů podle kategorií											
I. kategorie	92,0	99,0	89,4	98,1	99,9	X	100,0	94,3	80,0	97,5	
II. kategorie	5,3	0,8	6,8	1,6	0,1	X	-	4,3	6,7	1,8	
III. kategorie	0,9	-	3,0	0,1	-	X	-	-	-	0,2	
IV. kategorie	0,8	-	-	-	-	X	-	0,7	-	0,1	
nezjištěná kategorie	1,0	0,2	0,8	0,3	-	X	-	0,7	13,3	0,4	
celkem	100,0	100,0	100,0	100,0	100,0	X	100,0	100,0	100,0	100,0	
Obytná plocha bytů v tis. m2	91	27	11	119	123	-	1	4	1	376	
Celková plocha bytů v tis. m2	139	39	18	184	185	-	1	6	1	573	
Počet obytných místností 4 m2 a více podl. pl.	5192	1572	673	7258	7867	-	30	267	53	22912	
Počet obytných místností 8 m2 a více podl. pl.	4867	1556	640	7086	7732	-	30	241	52	22204	
Počet hospodařících domácností	1536	647	242	3500	3153	-	11	143	35	9267	
Počet cenzových domácností	1556	649	242	3520	3157	-	11	144	35	9314	
Počet bydlících osob	4153	1462	512	8765	8313	-	38	223	76	23542	
Počet bytů se 2 a více CD	155	41	6	226	164	-	-	3	3	598	
Podíl (%) bytů se 2 a více CD	11,2	6,8	2,5	6,9	5,5	X	-	2,1	10,0	6,9	
Průměrný počet na 1 byt											
m2 obytné plochy	66,0	44,2	47,5	36,3	41,3	X	45,5	28,6	36,2	43,5	
m2 celkové plochy	101,1	64,5	75,4	56,1	62,2	X	67,5	44,7	56,5	66,3	
obytných místností 4 m2 a více podl. pl.	3,78	2,61	2,85	2,21	2,65	X	2,73	1,89	2,04	2,65	
obytných místností 8 m2 a více podl. pl.	3,54	2,58	2,71	2,16	2,60	X	2,73	1,71	2,00	2,57	
hospodařících domácností	1,11	1,07	1,03	1,07	1,06	X	1,00	1,01	1,17	1,07	
cenzových domácností	1,12	1,08	1,03	1,07	1,06	X	1,00	1,02	1,17	1,07	
bydlících osob	2,99	2,43	2,17	2,67	2,79	X	3,45	1,58	2,53	2,72	
Průměrný počet na 1 bydlící osobu											
m2 obytné plochy	21,9	18,2	21,9	13,6	14,8	X	13,2	18,1	12,4	16,0	
m2 celkové plochy	33,5	26,6	34,8	21,0	22,3	X	19,5	28,2	19,3	24,3	
Průměrný počet osob na 1 obytnou místnost											
4 m2 a více podl. pl.	0,80	0,93	0,76	1,21	1,06	X	1,27	0,84	1,43	1,03	
8 m2 a více podl. pl.	0,85	0,94	0,80	1,24	1,08	X	1,27	0,93	1,46	1,06	



1. Rodinné domy

**Tab. č. 354** Trvale obydlené byty podle ekonomické aktivity a postavení v zaměstnání osoby v čele cenové domácnosti uživatele bytu, podle velikosti, kategorie a právního důvodu užívání bytu a podle druhu domu

Kopřivnice

Velikost, kategorie, právní důvod užívání bytu, obytná plocha, počet obytných místností a bydlících osob	Ekonomická aktivita osoby v čele cenové domácnosti uživatele bytu											Počet bytů celkem	
	ekonomicky aktivní - postavení v zaměstnání						ekonomicky neaktivní				nezjištěná ekonomická aktivita		
	zaměstnavatelé	zaměstnanci	samostatně činní	členové produkčních družstev	pomáhající rodinní příslušníci	nezjištěno	ekonomicky aktivní celkem	nepracující důchodci	ostatní	celkem			
<b>Velikost bytu</b>													
1 obytná místnost	1	18	1	-	-	1	21	30	1	31	-	52	
2 pokoje	9	146	21	-	-	4	180	190	6	196	-	376	
3 pokoje	10	289	43	2	1	2	347	201	5	206	2	555	
4 pokoje	15	207	36	-	1	3	262	106	-	106	-	368	
5+ pokojů	19	185	23	-	1	2	230	83	-	83	1	314	
nezjištěno	1	3	2	-	-	1	7	5	1	6	2	15	
celkem	55	848	126	2	3	13	1047	615	13	628	5	1680	
<b>Kategorie bytu</b>													
I. kategorie	50	803	118	2	3	11	987	536	10	546	3	1536	
1 obytná místnost	1	13	1	-	-	1	16	17	1	18	-	34	
2 pokoje	8	133	20	-	-	3	164	159	5	164	-	328	
3 pokoje	9	278	40	2	1	2	332	184	4	188	2	522	
4 pokoje	14	198	35	-	1	3	251	96	-	96	-	347	
5+ pokojů	18	180	21	-	1	2	222	79	-	79	1	302	
nezjištěno	-	1	1	-	-	-	2	1	-	1	-	3	
II. kategorie	4	33	5	-	-	1	43	52	1	53	-	96	
III. kategorie	-	7	1	-	-	-	8	10	2	12	-	20	
IV. kategorie	-	2	-	-	-	-	2	10	-	10	-	12	
nezj. kategorie	1	3	2	-	-	1	7	7	-	7	2	16	
úhrnem	55	848	126	2	3	13	1047	615	13	628	5	1680	
%	3,3	50,5	7,5	0,1	0,2	0,8	62,3	36,6	0,8	37,4	0,3	100,0	
<b>Právní důvod užívání bytu</b>													
byt ve vlastním domě	51	726	110	2	3	9	901	474	8	482	4	1387	
byt v osobním vlastnictví	-	-	-	-	-	-	-	-	-	-	-	-	
jiné bezplatné užívání bytu	3	88	13	-	-	2	106	126	2	128	-	234	
byt nájemní (včetně bytů LBD)	1	14	2	-	-	-	17	3	2	5	1	23	
byt člena bytového družstva	-	7	-	-	-	-	7	2	-	2	-	9	
byt člena družstva nájemců v průběhu privatizace	-	-	-	-	-	-	-	-	-	-	-	-	
byt domovnícký, služební	-	-	-	-	-	-	-	-	-	-	-	-	
jiný a nezjištěný důvod užívání bytu	-	13	1	-	-	2	16	10	1	11	-	27	
Počet bytů se 2 a více cen. dom.	9	91	12	-	-	1	113	49	-	49	-	162	
Podíl (%) bytů se 2 a více cen. dom.	16,4	10,7	9,5	-	-	7,7	10,8	8,0	-	7,8	-	9,6	
Obytná plocha v tis. m <sup>2</sup>	4	56	9	0	0	1	70	34	1	34	0	105	
Počet obytných místn. 8 m <sup>2</sup> a více podl. pl.	213	3028	436	6	13	37	3733	1879	28	1907	12	5652	
Počet bydlících osob	193	2843	445	5	5	34	3525	1272	26	1298	9	4832	
<b>Průměrný počet</b>													
m <sup>2</sup> obytné plochy na 1 byt	77,5	66,5	70,5	52,5	63,0	58,3	67,4	55,5	50,9	55,4	59,0	62,9	
obytn. místn. 8 m <sup>2</sup> a více podl. pl. na 1 byt	3,94	3,58	3,52	3,00	4,33	3,08	3,59	3,08	2,33	3,07	4,00	3,39	
bydlících osob na 1 byt	3,51	3,35	3,53	2,50	1,67	2,62	3,37	2,07	2,07	2,07	1,80	2,88	
m <sup>2</sup> obytné plochy na osobu	21,7	19,8	19,6	21,0	37,8	20,6	19,9	26,6	23,5	26,6	19,7	21,7	
bydl. osob na 1 obytn. místn. 8 m <sup>2</sup> a více podl. pl.	0,91	0,94	1,02	0,83	0,38	0,92	0,94	0,68	0,93	0,68	0,75	0,85	

## 2. Bytové domy

Tab. č. 354 Trvale obydlené byty podle ekonomické aktivity a postavení v zaměstnání osoby v čele cenzové domácnosti uživatele bytu, podle velikosti, kategorie a právního důvodu užívání bytu a podle druhu domu

Kopřivnice

Velikost, kategorie, právní důvod užívání bytu, obytná plocha, počet obytných místností a bydlících osob	Ekonomická aktivita osoby v čele cenzové domácnosti uživatele bytu											Počet bytů celkem
	ekonomicky aktivní - postavení v zaměstnání						ekonomicky neaktivní				nezjištěná ekonomická aktivita	
	zaměstnavatelé	zaměstnanci	samostatně činní	členové produkčních družstev	pomáhající rodinní příslušníci	nezjištěno	ekonomicky aktivní celkem	nepracující důchodci	ostatní	celkem		
Velikost bytu												
1 obytná místnost	4	426	27	-	-	27	484	394	31	425	16	925
2 pokoje	38	1541	148	1	1	69	1798	861	62	923	19	2740
3 pokoje	99	2111	281	2	9	38	2540	494	39	533	25	3098
4 pokoje	8	129	24	-	-	2	163	27	4	31	-	194
5+ pokojů	2	7	1	-	-	-	10	1	-	1	-	11
nezjištěno	-	3	-	-	-	3	6	2	-	2	2	10
celkem	151	4217	481	3	10	139	5001	1779	136	1915	62	6978
Kategorie bytu												
I. kategorie	151	4182	476	3	10	129	4951	1759	135	1894	59	6904
1 obytná místnost	4	423	26	-	-	26	479	393	31	424	15	918
2 pokoje	38	1518	147	1	1	63	1768	851	61	912	18	2698
3 pokoje	99	2102	279	2	9	36	2527	487	39	526	25	3078
4 pokoje	8	129	23	-	-	2	162	27	4	31	-	193
5+ pokojů	2	7	1	-	-	-	10	1	-	1	-	11
nezjištěno	-	3	-	-	-	2	5	-	-	-	1	6
II. kategorie	-	30	5	-	-	7	42	15	-	15	-	57
III. kategorie	-	1	-	-	-	-	1	-	-	-	-	1
IV. kategorie	-	-	-	-	-	-	-	-	-	-	-	-
nezj. kategorie	-	4	-	-	-	3	7	5	1	6	3	16
úhrnem	151	4217	481	3	10	139	5001	1779	136	1915	62	6978
%	2,2	60,4	6,9	0,0	0,1	2,0	71,7	25,5	1,9	27,4	0,9	100,0
Právní důvod užívání bytu												
byt ve vlastním domě	-	1	1	-	-	-	2	-	-	-	-	2
byt v osobním vlastnictví	25	268	30	1	3	7	334	255	9	264	4	602
jiné bezplatné užívání bytu	-	-	-	-	-	-	-	1	-	1	-	1
byt nájemní (včetně bytů LBD)	59	1957	210	1	4	92	2323	841	70	911	20	3254
byt člena bytového družstva	67	1949	235	1	3	36	2291	588	57	645	32	2968
byt člena družstva nájemců v průběhu privatizace	-	-	-	-	-	-	-	-	-	-	-	-
byt domovnícký, služební	-	6	1	-	-	1	8	-	-	-	-	8
jiný a nezjištěný důvod užívání bytu	-	36	4	-	-	3	43	94	-	94	6	143
Počet bytů se 2 a více cen. dom.	14	267	28	-	2	14	325	87	18	105	6	436
Podíl (%) bytů se 2 a více cen. dom.	9,3	6,3	5,8	-	20,0	10,1	6,5	4,9	13,2	5,5	9,7	6,2
Obytná plocha v tis. m2	7	169	21	0	0	5	202	62	5	67	2	271
Počet obytných místn. 8 m2 a více podl. pl.	420	10393	1267	8	29	287	12404	3711	288	3999	129	16532
Počet bydlících osob	512	12467	1594	12	32	414	15031	3159	369	3528	129	18688
Průměrný počet												
m2 obytné plochy na 1 byt	46,7	40,0	43,0	41,3	46,2	35,0	40,4	34,8	36,3	34,9	35,9	38,8
obytn. místn. 8 m2 a více podl. pl. na 1 byt	2,78	2,47	2,63	2,67	2,90	2,11	2,48	2,09	2,12	2,09	2,15	2,37
bydlících osob na 1 byt	3,39	2,96	3,31	4,00	3,20	2,98	3,01	1,78	2,71	1,84	2,08	2,68
m2 obytné plochy na osobu	13,8	13,5	13,0	10,3	14,4	11,5	13,4	19,6	13,4	18,9	16,7	14,5
bydl. osob na 1 obytn. místn. 8 m2 a více podl. pl.	1,22	1,20	1,26	1,50	1,10	1,44	1,21	0,85	1,28	0,88	1,00	1,13

3. Ostatní budovy

Tab. č. 354 Trvale obydlené byty podle ekonomické aktivity a postavení v zaměstnání osoby v čele cenové domácnosti uživatele bytu, podle velikosti, kategorie a právního důvodu užívání bytu a podle druhu domu

Kopřivnice

Velikost, kategorie, právní důvod užívání bytu, obytná plocha, počet obytných místností a bydlících osob	Ekonomická aktivita osoby v čele cenové domácnosti uživatele bytu											Počet bytů celkem
	ekonomicky aktivní - postavení v zaměstnání						ekonomicky neaktivní				nezjištěná ekonomická aktivita	
	zaměstnavatelé	zaměstnanci	samostatně činní	členové produkčních družstev	pomáhající rodinní příslušníci	nezjištěno	ekonomicky aktivní celkem	nepracující důchodci	ostatní	celkem		
Velikost bytu												
1 obytná místnost	-	-	-	-	-	-	-	-	-	-	-	-
2 pokoje	-	4	1	-	-	-	5	2	-	2	-	7
3 pokoje	-	2	-	-	-	-	2	-	-	-	-	2
4 pokoje	-	-	-	-	-	-	-	-	-	-	-	-
5+ pokojů	-	-	-	-	-	-	-	-	-	-	-	-
nezjištěno	-	-	-	-	-	-	-	-	-	-	-	-
celkem	-	6	1	-	-	-	7	2	-	2	-	9
Kategorie bytu												
I. kategorie	-	5	1	-	-	-	6	-	-	-	-	6
1 obytná místnost	-	-	-	-	-	-	-	-	-	-	-	-
2 pokoje	-	3	1	-	-	-	4	-	-	-	-	4
3 pokoje	-	2	-	-	-	-	2	-	-	-	-	2
4 pokoje	-	-	-	-	-	-	-	-	-	-	-	-
5+ pokojů	-	-	-	-	-	-	-	-	-	-	-	-
nezjištěno	-	-	-	-	-	-	-	-	-	-	-	-
II. kategorie	-	1	-	-	-	-	1	2	-	2	-	3
III. kategorie	-	-	-	-	-	-	-	-	-	-	-	-
IV. kategorie	-	-	-	-	-	-	-	-	-	-	-	-
nezj. kategorie	-	-	-	-	-	-	-	-	-	-	-	-
úhrnem	-	6	1	-	-	-	7	2	-	2	-	9
%	-	66,7	11,1	-	-	-	77,8	22,2	-	22,2	-	100,0
Právní důvod užívání bytu												
byt ve vlastním domě	-	1	-	-	-	-	1	-	-	-	-	1
byt v osobním vlastnictví	-	-	-	-	-	-	-	-	-	-	-	-
jiné bezplatné užívání bytu	-	-	-	-	-	-	-	1	-	1	-	1
byt nájemní (včetně bytů LBD)	-	2	-	-	-	-	2	1	-	1	-	3
byt člena bytového družstva	-	-	-	-	-	-	-	-	-	-	-	-
byt člena družstva nájemců v průběhu privatizace	-	-	-	-	-	-	-	-	-	-	-	-
byt domovnícký, služební	-	3	-	-	-	-	3	-	-	-	-	3
jiný a nezjištěný důvod užívání bytu	-	-	1	-	-	-	1	-	-	-	-	1
Počet bytů se 2 a více cen. dom.	-	-	-	-	-	-	-	-	-	-	-	-
Podíl (%) bytů se 2 a více cen. dom.	X	-	-	X	X	X	-	-	X	-	X	-
Obytná plocha v tis. m2	-	0	0	-	-	-	0	0	-	0	-	0
Počet obytných místn. 8 m2 a více podl. pl.	-	14	2	-	-	-	16	4	-	4	-	20
Počet bydlících osob	-	17	1	-	-	-	18	4	-	4	-	22
Průměrný počet												
m2 obytné plochy na 1 byt	X	44,5	32,0	X	X	X	42,7	38,5	X	38,5	X	41,8
obytn. místn. 8 m2 a více podl. pl. na 1 byt	X	2,33	2,00	X	X	X	2,29	2,00	X	2,00	X	2,22
bydlících osob na 1 byt	X	2,83	1,00	X	X	X	2,57	2,00	X	2,00	X	2,44
m2 obytné plochy na osobu	X	15,7	32,0	X	X	X	16,6	19,3	X	19,3	X	17,1
bydl. osob na 1 obytn. místn. 8 m2 a více podl. pl.	X	1,21	0,50	X	X	X	1,13	1,00	X	1,00	X	1,10

4. Domovní fond úhrnem

**Tab. č. 354** Trvale obydlené byty podle ekonomické aktivity a postavení v zaměstnání osoby v čele cenzové domácnosti uživatele bytu, podle velikosti, kategorie a právního důvodu užívání bytu a podle druhu domu

Kopřivnice

Velikost, kategorie, právní důvod užívání bytu, obytná plocha, počet obytných místností a bydlících osob	Ekonomická aktivita osoby v čele cenzové domácnosti uživatele bytu											Počet bytů celkem
	ekonomicky aktivní - postavení v zaměstnání						ekonomicky neaktivní				nezjištěná ekonomická aktivita	
	zaměstnavatelé	zaměstnanci	samostatně činní	členové produkčních družstev	pomáhající rodinní příslušníci	nezjištěno	ekonomicky aktivní celkem	nepracující důchodci	ostatní	celkem		
<b>Velikost bytu</b>												
1 obytná místnost	5	444	28	-	-	28	505	424	32	456	16	977
2 pokoje	47	1691	170	1	1	73	1983	1053	68	1121	19	3123
3 pokoje	109	2402	324	4	10	40	2889	695	44	739	27	3655
4 pokoje	23	336	60	-	1	5	425	133	4	137	-	562
5+ pokojů	21	192	24	-	1	2	240	84	-	84	1	325
nezjištěno	1	6	2	-	-	4	13	7	1	8	4	25
celkem	206	5071	608	5	13	152	6055	2396	149	2545	67	8667
<b>Kategorie bytu</b>												
I. kategorie	201	4990	595	5	13	140	5944	2295	145	2440	62	8446
1 obytná místnost	5	436	27	-	-	27	495	410	32	442	15	952
2 pokoje	46	1654	168	1	1	66	1936	1010	66	1076	18	3030
3 pokoje	108	2382	319	4	10	38	2861	671	43	714	27	3602
4 pokoje	22	327	58	-	1	5	413	123	4	127	-	540
5+ pokojů	20	187	22	-	1	2	232	80	-	80	1	313
nezjištěno	-	4	1	-	-	2	7	1	-	1	1	9
II. kategorie	4	64	10	-	-	8	86	69	1	70	-	156
III. kategorie	-	8	1	-	-	-	9	10	2	12	-	21
IV. kategorie	-	2	-	-	-	-	2	10	-	10	-	12
nezj. kategorie	1	7	2	-	-	4	14	12	1	13	5	32
úhrnem	206	5071	608	5	13	152	6055	2396	149	2545	67	8667
%	2,4	58,5	7,0	0,1	0,1	1,8	69,9	27,6	1,7	29,4	0,8	100,0
<b>Právní důvod užívání bytu</b>												
byt ve vlastním domě	51	728	111	2	3	9	904	474	8	482	4	1390
byt v osobním vlastnictví	25	268	30	1	3	7	334	255	9	264	4	602
jiné bezplatné užívání bytu	3	88	13	-	-	2	106	128	2	130	-	236
byt nájemní (včetně bytů LBD)	60	1973	212	1	4	92	2342	845	72	917	21	3280
byt člena bytového družstva	67	1956	235	1	3	36	2298	590	57	647	32	2977
byt člena družstva nájemců v průběhu privatizace	-	-	-	-	-	-	-	-	-	-	-	-
byt domovnícký, služební	-	9	1	-	-	1	11	-	-	-	-	11
jiný a nezjištěný důvod užívání bytu	-	49	6	-	-	5	60	104	1	105	6	171
Počet bytů se 2 a více cen. dom.	23	358	40	-	2	15	438	136	18	154	6	598
Podíl (%) bytů se 2 a více cen. dom.	11,2	7,1	6,6	-	15,4	9,9	7,2	5,7	12,1	6,1	9,0	6,9
Obytná plocha v tis. m <sup>2</sup>	11	225	29	0	1	5	272	96	6	101	2	376
Počet obytných místn. 8 m <sup>2</sup> a více podl. pl.	633	13435	1705	14	42	324	16153	5594	316	5910	141	22204
Počet bydlících osob	705	15327	2040	17	37	448	18574	4435	395	4830	138	23542
<b>Průměrný počet</b>												
m <sup>2</sup> obytné plochy na 1 byt	54,8	44,4	48,6	45,8	50,1	36,9	45,0	40,1	37,5	39,9	37,0	43,5
obytn. místn. 8 m <sup>2</sup> a více podl. pl. na 1 byt	3,09	2,65	2,81	2,80	3,23	2,19	2,67	2,34	2,14	2,33	2,24	2,57
bydlících osob na 1 byt	3,42	3,02	3,36	3,40	2,85	2,95	3,07	1,85	2,65	1,90	2,06	2,72
m <sup>2</sup> obytné plochy na osobu	15,9	14,7	14,4	13,5	17,6	12,2	14,7	21,6	14,1	21,0	16,9	16,0
bydl. osob na 1 obytn. místn. 8 m <sup>2</sup> a více podl. pl.	1,11	1,14	1,20	1,21	0,88	1,38	1,15	0,79	1,25	0,82	0,98	1,06

Tab. č. 355 Trvale obydlené byty podle právního důvodu užívání bytu a podle druhu a vlastníka domu

Kopřivnice

Druh a vlastníka domu	Právní důvod užívání bytu									Počet bytů celkem
	byt ve vlastním domě	byt v osobním vlastnictví	jiné bezplatné užívání bytu	byt nájemní (včetně LBD)	byt člena byt. družstva	práv. os. za účelem privatiz.	byt domovnícký, služební	jiný důvod užívání bytu	nezjištěno	
<b>1. Rodinné domy</b>										
soukromá fyzická osoba	1387	-	234	18	-	-	-	21	3	1663
obec, stát	-	-	-	1	-	-	-	-	-	1
stavební bytové družstvo	-	-	-	1	9	-	-	-	-	10
zahraniční vlastník	-	-	-	-	-	-	-	-	-	-
práv. osoba za účelem privatizace	-	-	-	-	-	-	-	-	-	-
jiná právnická osoba	-	-	-	-	-	-	-	1	-	1
kombinace vlastníků	-	-	-	3	-	-	-	2	-	5
nezjištěno	-	-	-	-	-	-	-	-	-	-
<b>celkem</b>	<b>1387</b>	<b>-</b>	<b>234</b>	<b>23</b>	<b>9</b>	<b>-</b>	<b>-</b>	<b>24</b>	<b>3</b>	<b>1680</b>
v počtu rodinných domů:										
rod. domy - samostatné	1164	-	210	19	1	-	-	21	3	1418
rod. domy - dvojdomky	135	-	14	3	-	-	-	2	-	154
rod. domy - řadové	88	-	10	1	8	-	-	1	-	108
<b>2. Bytové domy</b>										
soukromá fyzická osoba	2	-	1	7	-	-	-	-	-	10
obec, stát	-	6	-	2958	6	-	4	100	19	3093
stavební bytové družstvo	-	53	-	203	2040	-	3	7	7	2313
zahraniční vlastník	-	-	-	-	-	-	-	-	-	-
práv. osoba za účelem privatizace	-	14	-	1	-	-	-	-	-	15
jiná právnická osoba	-	-	-	7	-	-	-	-	-	7
kombinace vlastníků	-	529	-	75	922	-	-	9	1	1536
nezjištěno	-	-	-	3	-	-	1	-	-	4
<b>celkem</b>	<b>2</b>	<b>602</b>	<b>1</b>	<b>3254</b>	<b>2968</b>	<b>-</b>	<b>8</b>	<b>116</b>	<b>27</b>	<b>6978</b>
<b>3. Ostatní budovy</b>										
soukromá fyzická osoba	1	-	1	-	-	-	-	1	-	3
obec, stát	-	-	-	-	-	-	3	-	-	3
stavební bytové družstvo	-	-	-	-	-	-	-	-	-	-
zahraniční vlastník	-	-	-	-	-	-	-	-	-	-
práv. osoba za účelem privatizace	-	-	-	-	-	-	-	-	-	-
jiná právnická osoba	-	-	-	3	-	-	-	-	-	3
kombinace vlastníků	-	-	-	-	-	-	-	-	-	-
nezjištěno	-	-	-	-	-	-	-	-	-	-
<b>celkem</b>	<b>1</b>	<b>-</b>	<b>1</b>	<b>3</b>	<b>-</b>	<b>-</b>	<b>3</b>	<b>1</b>	<b>-</b>	<b>9</b>
<b>4. Domovní fond úhrnem</b>										
soukromá fyzická osoba	1390	-	236	25	-	-	-	22	3	1676
obec, stát	-	6	-	2959	6	-	7	100	19	3097
stavební bytové družstvo	-	53	-	204	2049	-	3	7	7	2323
zahraniční vlastník	-	-	-	-	-	-	-	-	-	-
práv. osoba za účelem privatizace	-	14	-	1	-	-	-	-	-	15
jiná právnická osoba	-	-	-	10	-	-	-	1	-	11
kombinace vlastníků	-	529	-	78	922	-	-	11	1	1541
nezjištěno	-	-	-	3	-	-	1	-	-	4
<b>celkem</b>	<b>1390</b>	<b>602</b>	<b>236</b>	<b>3280</b>	<b>2977</b>	<b>-</b>	<b>11</b>	<b>141</b>	<b>30</b>	<b>8667</b>

1. Rodinné domy

Tab. č. 356 Trvale obydlené byty podle období výstavby nebo rekonstrukce domu, podle velikosti, polohy a technického vybavení bytu a podle druhu domu a právního důvodu užívání bytu

Kopřivnice

Velikost, poloha a technické vybavení bytu	Byty v domech postavených nebo rekonstruovaných v období										Celkový počet			
	do r. 1899		1900 - 1945		1946 - 1980		1981 - 2001		nezjištěno		bytů	bydlících osob	hospodař. domácností	cenzových domácností
	počet bytů	počet bydl. osob	počet bytů	počet bydl. osob	počet bytů	počet bydl. osob	počet bytů	počet bydl. osob	počet bytů	počet bydl. osob				
1. Velikost bytu														
1 obytná místnost	4	5	15	23	23	36	9	17	1	1	52	82	53	53
2 pokoje	14	23	70	140	216	499	75	174	1	1	376	837	390	393
3 pokoje	16	36	98	276	320	870	120	354	1	4	555	1540	579	582
4 pokoje	10	37	55	172	165	519	138	479	-	-	368	1207	411	414
5+ pokojů	3	13	44	156	127	433	140	543	-	-	314	1145	384	395
nezjištěno	-	-	2	2	3	3	4	9	6	7	15	21	16	16
celkem	47	114	284	769	854	2360	486	1576	9	13	1680	4832	1833	1853
2. Poloha bytu podle podlaží														
přízemí	37	78	162	406	423	1017	188	537	3	6	813	2044	863	871
přízemí a 1. poschodí	7	25	90	278	227	768	203	733	1	1	528	1805	614	625
1. poschodí	3	11	30	83	200	566	91	295	-	-	324	955	338	339
2. poschodí	-	-	-	-	1	2	-	-	-	-	1	2	1	1
3. poschodí	-	-	-	-	-	-	-	-	-	-	-	-	-	-
4. poschodí	-	-	-	-	-	-	-	-	-	-	-	-	-	-
5. - 7. poschodí	-	-	-	-	-	-	-	-	-	-	-	-	-	-
8. - 11. poschodí	-	-	-	-	-	-	-	-	-	-	-	-	-	-
12. a vyšší poschodí	-	-	-	-	-	-	-	-	-	-	-	-	-	-
suterén, sklep	-	-	-	-	1	2	-	-	-	-	1	2	1	1
nezjištěno	-	-	2	2	2	5	4	11	5	6	13	24	16	16
celkem	47	114	284	769	854	2360	486	1576	9	13	1680	4832	1833	1853
3. Plyn														
zaveden	33	80	225	611	696	1956	413	1329	2	5	1369	3981	1488	1504
bez plynu	14	34	55	151	152	387	67	228	-	-	288	800	319	323
nezjištěno	-	-	4	7	6	17	6	19	7	8	23	51	26	26
celkem	47	114	284	769	854	2360	486	1576	9	13	1680	4832	1833	1853
4. Vodovod														
v bytě	45	111	280	764	851	2357	484	1572	4	7	1664	4811	1816	1836
mimo byt	2	3	-	-	1	1	-	-	-	-	3	4	3	3
bez vodovodu	-	-	2	3	1	1	-	-	-	-	3	4	3	3
nezjištěno	-	-	2	2	1	1	2	4	5	6	10	13	11	11
celkem	47	114	284	769	854	2360	486	1576	9	13	1680	4832	1833	1853
z toho:														
voda a plyn v bytě	31	77	225	611	696	1956	413	1329	2	5	1367	3978	1486	1502
5. Kanalizace														
přípoj na kanaliz. síť	12	34	161	438	492	1308	278	893	1	1	944	2674	1033	1045
domácí čistička odp. vod	-	-	5	11	9	33	32	95	-	-	46	139	50	50
žumpa, jímka	34	78	118	320	353	1019	173	579	3	6	681	2002	741	749
bez kanalizace a jímky	1	2	-	-	-	-	-	-	-	-	1	2	1	1
nezjištěno	-	-	-	-	-	-	3	9	5	6	8	15	8	8
celkem	47	114	284	769	854	2360	486	1576	9	13	1680	4832	1833	1853

1. Rodinné domy

Tab. č. 356 Trvale obydlené byty podle období výstavby nebo rekonstrukce domu, podle velikosti, polohy a technického vybavení bytu a podle druhu domu a právního důvodu užívání bytu

Kopřivnice

Velikost, poloha a technické vybavení bytu	Byty v domech postavených nebo rekonstruovaných v období										Celkový počet			
	do r. 1899		1900 - 1945		1946 - 1980		1981 - 2001		nezjištěno		bytů	bydlících osob	hospodař. domácností	cenzových domácností
	počet bytů	počet bydl. osob	počet bytů	počet bydl. osob	počet bytů	počet bydl. osob	počet bytů	počet bydl. osob	počet bytů	počet bydl. osob				
6. Teplá voda														
zdroj mimo budovu	-	-	3	4	6	12	-	-	1	1	10	17	10	10
el. bojler, průtok. ohřivač	22	51	108	295	301	781	167	559	1	1	599	1687	655	659
plynový bojler, průtok. ohřivač	18	47	138	392	466	1339	264	827	1	4	887	2609	966	979
jiný nebo kombin. zdroj	2	8	21	60	73	219	49	180	-	-	145	467	162	165
bez teplé vody	5	8	12	16	7	8	2	4	1	1	27	37	27	27
nezjištěno	-	-	2	2	1	1	4	6	5	6	12	15	13	13
celkem	47	114	284	769	854	2360	486	1576	9	13	1680	4832	1833	1853
7. Převládající způsob vytápění														
ústřední topení celkem	22	67	218	605	794	2228	447	1456	-	-	1481	4356	1611	1631
kotelna mimo dům	-	-	1	1	5	10	-	-	-	-	6	11	6	6
kotelna v domě	22	67	217	604	789	2218	447	1456	-	-	1475	4345	1605	1625
z toho na pevná paliva	4	16	17	41	53	149	28	97	-	-	102	303	114	117
etážové topení celkem	5	10	11	29	14	36	9	27	2	5	41	107	48	48
z toho: na plyn	4	8	8	19	10	25	9	27	1	4	32	83	36	36
na elektřinu	-	-	-	-	1	3	-	-	-	-	1	3	2	2
na pevná paliva	1	2	3	10	3	8	-	-	1	1	8	21	10	10
kamna celkem	13	21	39	97	31	54	15	41	-	-	98	213	107	107
z toho: na plyn	6	8	19	46	11	20	-	-	-	-	36	74	39	39
na elektřinu	4	9	10	29	13	27	14	39	-	-	41	104	46	46
na pevná paliva	3	4	10	22	7	7	1	2	-	-	21	35	22	22
jiný n. komb. způsob	7	16	13	35	11	33	12	46	1	1	44	131	50	50
nezjištěno	-	-	3	3	4	9	3	6	6	7	16	25	17	17
celkem	47	114	284	769	854	2360	486	1576	9	13	1680	4832	1833	1853
8. Koupelna (sprchový kout)														
v bytě	38	95	267	742	823	2304	477	1557	2	5	1607	4703	1757	1777
mimo byt celkem	3	9	5	10	19	43	6	14	-	-	33	76	35	35
z toho vlastní	3	9	2	6	7	12	4	10	-	-	16	37	16	16
bez koupelny a sprch. koutu	6	10	10	15	9	9	-	-	1	1	26	35	26	26
nezjištěno	-	-	2	2	3	4	3	5	6	7	14	18	15	15
celkem	47	114	284	769	854	2360	486	1576	9	13	1680	4832	1833	1853
9. Záchod														
splachovací v bytě	34	87	260	720	809	2266	478	1558	2	5	1583	4636	1730	1750
splach. mimo byt celkem	6	15	7	16	33	73	4	9	-	-	50	113	53	53
z toho vlastní	3	8	6	14	20	40	4	9	-	-	33	71	33	33
splach. mimo dům	-	-	2	3	-	-	-	-	-	-	2	3	2	2
bez splachování	7	12	13	28	10	19	-	-	1	1	31	60	33	33
nezjištěno	-	-	2	2	2	2	4	9	6	7	14	20	15	15
celkem	47	114	284	769	854	2360	486	1576	9	13	1680	4832	1833	1853
Z počtu bytů:														
koupelna i záchod v bytě	33	86	256	716	796	2245	474	1550	2	5	1561	4602	1707	1727
jen záchod v bytě	1	1	4	4	13	21	4	8	-	-	22	34	23	23
Byty I. kategorie	31	79	242	678	796	2229	466	1513	1	4	1536	4503	1673	1693
Byty II. kategorie	7	21	28	66	44	104	16	56	1	1	96	248	110	110

2. Bytové domy - byty v osobním vlastnictví

Tab. č. 356 Trvale obydlené byty podle období výstavby nebo rekonstrukce domu, podle velikosti, polohy a technického vybavení bytu a podle druhu domu a právního důvodu užívání bytu

Kopřivnice

Velikost, poloha a technické vybavení bytu	Byty v domech postavených nebo rekonstruovaných v období										Celkový počet			
	do r. 1899		1900 - 1945		1946 - 1980		1981 - 2001		nezjištěno		bytů	bydlících osob	hospodař. domácností	cenzových domácností
	počet bytů	počet bydl. osob	počet bytů	počet bydl. osob	počet bytů	počet bydl. osob	počet bytů	počet bydl. osob	počet bytů	počet bydl. osob				
<b>1. Velikost bytu</b>														
1 obytná místnost	-	-	1	2	32	39	6	7	-	-	39	48	43	43
2 pokoje	-	-	5	12	184	379	19	35	-	-	208	426	216	216
3 pokoje	-	-	39	123	281	743	7	32	-	-	327	898	358	360
4 pokoje	-	-	2	6	13	42	6	20	-	-	21	68	23	23
5+ pokojů	-	-	3	9	3	8	1	5	-	-	7	22	7	7
nezjištěno	-	-	-	-	-	-	-	-	-	-	-	-	-	-
celkem	-	-	50	152	513	1211	39	99	-	-	602	1462	647	649
<b>2. Poloha bytu podle podlaží</b>														
přízemí	-	-	16	44	114	284	4	16	-	-	134	344	148	148
přízemí a 1. poschodí	-	-	1	2	2	3	-	-	-	-	3	5	3	3
1. poschodí	-	-	14	43	124	292	4	8	-	-	142	343	151	151
2. poschodí	-	-	12	37	115	255	4	10	-	-	131	302	135	135
3. poschodí	-	-	6	22	107	265	5	9	-	-	118	296	125	127
4. poschodí	-	-	1	4	19	39	5	8	-	-	25	51	26	26
5. - 7. poschodí	-	-	-	-	18	38	12	35	-	-	30	73	35	35
8. - 11. poschodí	-	-	-	-	14	35	4	11	-	-	18	46	22	22
12. a vyšší poschodí	-	-	-	-	-	-	1	2	-	-	1	2	2	2
suterén, sklep	-	-	-	-	-	-	-	-	-	-	-	-	-	-
nezjištěno	-	-	-	-	-	-	-	-	-	-	-	-	-	-
celkem	-	-	50	152	513	1211	39	99	-	-	602	1462	647	649
<b>3. Plyn</b>														
zaveden	-	-	50	152	500	1191	32	88	-	-	582	1431	626	628
bez plynu	-	-	-	-	13	20	7	11	-	-	20	31	21	21
nezjištěno	-	-	-	-	-	-	-	-	-	-	-	-	-	-
celkem	-	-	50	152	513	1211	39	99	-	-	602	1462	647	649
<b>4. Vodovod</b>														
v bytě	-	-	50	152	513	1211	39	99	-	-	602	1462	647	649
mimo byt	-	-	-	-	-	-	-	-	-	-	-	-	-	-
bez vodovodu	-	-	-	-	-	-	-	-	-	-	-	-	-	-
nezjištěno	-	-	-	-	-	-	-	-	-	-	-	-	-	-
celkem	-	-	50	152	513	1211	39	99	-	-	602	1462	647	649
z toho:														
voda a plyn v bytě	-	-	50	152	500	1191	32	88	-	-	582	1431	626	628
<b>5. Kanalizace</b>														
přípoj na kanaliz. síť	-	-	50	152	509	1196	39	99	-	-	598	1447	643	645
domácí čistička odp. vod	-	-	-	-	-	-	-	-	-	-	-	-	-	-
žumpa, jímka	-	-	-	-	4	15	-	-	-	-	4	15	4	4
bez kanalizace a jímky	-	-	-	-	-	-	-	-	-	-	-	-	-	-
nezjištěno	-	-	-	-	-	-	-	-	-	-	-	-	-	-
celkem	-	-	50	152	513	1211	39	99	-	-	602	1462	647	649



2. Bytové domy - byty v osobním vlastnictví

Tab. č. 356 Trvale obydlené byty podle období výstavby nebo rekonstrukce domu, podle velikosti, polohy a technického vybavení bytu a podle druhu domu a právního důvodu užívání bytu

Kopřivnice

Velikost, poloha a technické vybavení bytu	Byty v domech postavených nebo rekonstruovaných v období										Celkový počet			
	do r. 1899		1900 - 1945		1946 - 1980		1981 - 2001		nezjištěno		bytů	bydlících osob	hospodař. domácností	cenzových domácností
	počet bytů	počet bydl. osob	počet bytů	počet bydl. osob	počet bytů	počet bydl. osob	počet bytů	počet bydl. osob	počet bytů	počet bydl. osob				
6. Teplá voda														
zdroj mimo budovu	-	-	-	-	401	904	17	44	-	-	418	948	452	453
el. bojler, průtok. ohřívač	-	-	2	5	33	94	-	-	-	-	35	99	36	36
plynový bojler, průtok. ohřívač	-	-	46	142	78	212	7	17	-	-	131	371	140	141
jiný nebo kombin. zdroj	-	-	2	5	-	-	15	38	-	-	17	43	18	18
bez teplé vody	-	-	-	-	1	1	-	-	-	-	1	1	1	1
nezjištěno	-	-	-	-	-	-	-	-	-	-	-	-	-	-
celkem	-	-	50	152	513	1211	39	99	-	-	602	1462	647	649
7. Převládající způsob vytápění														
ústřední topení celkem	-	-	11	31	489	1149	39	99	-	-	539	1279	582	583
kotelna mimo dům	-	-	7	18	480	1128	15	42	-	-	502	1188	544	545
kotelna v domě	-	-	4	13	9	21	24	57	-	-	37	91	38	38
z toho na pevná paliva	-	-	-	-	-	-	-	-	-	-	-	-	-	-
etážové topení celkem	-	-	26	86	16	43	-	-	-	-	42	129	44	45
z toho: na plyn	-	-	26	86	16	43	-	-	-	-	42	129	44	45
na elektřinu	-	-	-	-	-	-	-	-	-	-	-	-	-	-
na pevná paliva	-	-	-	-	-	-	-	-	-	-	-	-	-	-
kamna celkem	-	-	9	27	7	18	-	-	-	-	16	45	16	16
z toho: na plyn	-	-	7	21	7	18	-	-	-	-	14	39	14	14
na elektřinu	-	-	1	3	-	-	-	-	-	-	1	3	1	1
na pevná paliva	-	-	1	3	-	-	-	-	-	-	1	3	1	1
jiný n. komb. způsob	-	-	3	7	1	1	-	-	-	-	4	8	4	4
nezjištěno	-	-	1	1	-	-	-	-	-	-	1	1	1	1
celkem	-	-	50	152	513	1211	39	99	-	-	602	1462	647	649
8. Koupelna (sprchový kout)														
v bytě	-	-	50	152	513	1211	39	99	-	-	602	1462	647	649
mimo byt celkem	-	-	-	-	-	-	-	-	-	-	-	-	-	-
z toho vlastní	-	-	-	-	-	-	-	-	-	-	-	-	-	-
bez koupelny a sprch. koutu	-	-	-	-	-	-	-	-	-	-	-	-	-	-
nezjištěno	-	-	-	-	-	-	-	-	-	-	-	-	-	-
celkem	-	-	50	152	513	1211	39	99	-	-	602	1462	647	649
9. Záchod														
splachovací v bytě	-	-	50	152	513	1211	39	99	-	-	602	1462	647	649
splach. mimo byt celkem	-	-	-	-	-	-	-	-	-	-	-	-	-	-
z toho vlastní	-	-	-	-	-	-	-	-	-	-	-	-	-	-
splach. mimo dům	-	-	-	-	-	-	-	-	-	-	-	-	-	-
bez splachování	-	-	-	-	-	-	-	-	-	-	-	-	-	-
nezjištěno	-	-	-	-	-	-	-	-	-	-	-	-	-	-
celkem	-	-	50	152	513	1211	39	99	-	-	602	1462	647	649
Z počtu bytů:														
koupelna i záchod v bytě	-	-	50	152	513	1211	39	99	-	-	602	1462	647	649
jen záchod v bytě	-	-	-	-	-	-	-	-	-	-	-	-	-	-
Byty I. kategorie	-	-	45	141	512	1210	39	99	-	-	596	1450	641	643
Byty II. kategorie	-	-	4	10	1	1	-	-	-	-	5	11	5	5

3. Bytové domy - byty nájemní

Tab. č. 356 Trvale obydlené byty podle období výstavby nebo rekonstrukce domu, podle velikosti, polohy a technického vybavení bytu a podle druhu domu a právního důvodu užívání bytu

Kopřivnice

Velikost, poloha a technické vybavení bytu	Byty v domech postavených nebo rekonstruovaných v období										Celkový počet			
	do r. 1899		1900 - 1945		1946 - 1980		1981 - 2001		nezjištěno		bytů	bydlících osob	hospodař. domácností	cenzových domácností
	počet bytů	počet bydl. osob	počet bytů	počet bydl. osob	počet bytů	počet bydl. osob	počet bytů	počet bydl. osob	počet bytů	počet bydl. osob				
<b>1. Velikost bytu</b>														
1 obytná místnost	-	-	1	1	500	847	88	145	-	-	589	993	634	635
2 pokoje	-	-	47	124	1346	3489	227	624	-	-	1620	4237	1724	1729
3 pokoje	-	-	21	75	631	2008	322	1128	3	11	977	3222	1041	1054
4 pokoje	-	-	1	5	30	99	32	109	-	-	63	213	70	71
5+ pokojů	-	-	-	-	2	7	-	-	-	-	2	7	2	2
nezjištěno	-	-	1	4	1	1	1	4	-	-	3	9	3	3
celkem	-	-	71	209	2510	6451	670	2010	3	11	3254	8681	3474	3494
<b>2. Poloha bytu podle podlaží</b>														
přízemí	-	-	19	62	376	1022	86	276	2	7	483	1367	516	521
přízemí a 1. poschodí	-	-	-	-	7	18	6	24	-	-	13	42	13	13
1. poschodí	-	-	20	54	419	1111	98	269	1	4	538	1438	580	581
2. poschodí	-	-	19	52	411	1056	95	285	-	-	525	1393	564	568
3. poschodí	-	-	13	41	298	733	98	261	-	-	409	1035	431	433
4. poschodí	-	-	-	-	233	611	88	266	-	-	321	877	343	346
5. - 7. poschodí	-	-	-	-	626	1573	145	467	-	-	771	2040	817	821
8. - 11. poschodí	-	-	-	-	137	322	48	149	-	-	185	471	200	201
12. a vyšší poschodí	-	-	-	-	-	-	5	9	-	-	5	9	6	6
suterén, sklep	-	-	-	-	-	-	-	-	-	-	-	-	-	-
nezjištěno	-	-	-	-	3	5	1	4	-	-	4	9	4	4
celkem	-	-	71	209	2510	6451	670	2010	3	11	3254	8681	3474	3494
<b>3. Plyn</b>														
zaveden	-	-	71	209	2461	6318	460	1532	3	11	2995	8070	3193	3212
bez plynu	-	-	-	-	38	101	203	461	-	-	241	562	258	259
nezjištěno	-	-	-	-	11	32	7	17	-	-	18	49	23	23
celkem	-	-	71	209	2510	6451	670	2010	3	11	3254	8681	3474	3494
<b>4. Vodovod</b>														
v bytě	-	-	71	209	2508	6446	669	2006	3	11	3251	8672	3471	3491
mimo byt	-	-	-	-	-	-	-	-	-	-	-	-	-	-
bez vodovodu	-	-	-	-	-	-	-	-	-	-	-	-	-	-
nezjištěno	-	-	-	-	2	5	1	4	-	-	3	9	3	3
celkem	-	-	71	209	2510	6451	670	2010	3	11	3254	8681	3474	3494
z toho:														
voda a plyn v bytě	-	-	71	209	2461	6318	460	1532	3	11	2995	8070	3193	3212
<b>5. Kanalizace</b>														
přípoj na kanaliz. síť	-	-	63	191	2504	6433	670	2010	3	11	3240	8645	3456	3476
domácí čistička odp. vod	-	-	-	-	-	-	-	-	-	-	-	-	-	-
žumpa, jímka	-	-	8	18	-	-	-	-	-	-	8	18	9	9
bez kanalizace a jímky	-	-	-	-	-	-	-	-	-	-	-	-	-	-
nezjištěno	-	-	-	-	6	18	-	-	-	-	6	18	9	9
celkem	-	-	71	209	2510	6451	670	2010	3	11	3254	8681	3474	3494

## 3. Bytové domy - byty nájemní

Tab. č. 356 Trvale obydlené byty podle období výstavby nebo rekonstrukce domu, podle velikosti, polohy a technického vybavení bytu a podle druhu domu a právního důvodu užívání bytu

Kopřivnice

Velikost, poloha a technické vybavení bytu	Byty v domech postavených nebo rekonstruovaných v období										Celkový počet			
	do r. 1899		1900 - 1945		1946 - 1980		1981 - 2001		nezjištěno		bytů	bydlících osob	hospodař. domácností	cenzových domácností
	počet bytů	počet bydl. osob	počet bytů	počet bydl. osob	počet bytů	počet bydl. osob	počet bytů	počet bydl. osob	počet bytů	počet bydl. osob				
6. Teplá voda														
zdroj mimo budovu	-	-	-	-	2080	5269	646	1933	-	-	2726	7202	2895	2910
el. bojler, průtok. ohřívač	-	-	5	13	117	346	1	2	2	10	125	371	136	139
plynový bojler, průtok. ohřívač	-	-	66	196	303	812	13	46	1	1	383	1055	421	423
jiný nebo kombin. zdroj	-	-	-	-	5	12	8	21	-	-	13	33	15	15
bez teplé vody	-	-	-	-	2	6	-	-	-	-	2	6	2	2
nezjištěno	-	-	-	-	3	6	2	8	-	-	5	14	5	5
celkem	-	-	71	209	2510	6451	670	2010	3	11	3254	8681	3474	3494
7. Převládající způsob vytápění														
ústřední topení celkem	-	-	-	-	2100	5334	657	1964	-	-	2757	7298	2936	2951
kotelna mimo dům	-	-	-	-	2082	5273	652	1950	-	-	2734	7223	2903	2918
kotelna v domě	-	-	-	-	18	61	5	14	-	-	23	75	33	33
z toho na pevná paliva	-	-	-	-	-	-	-	-	-	-	-	-	-	-
etážové topení celkem	-	-	20	76	20	56	11	38	2	5	53	175	59	59
z toho: na plyn	-	-	20	76	20	56	11	38	2	5	53	175	59	59
na elektřinu	-	-	-	-	-	-	-	-	-	-	-	-	-	-
na pevná paliva	-	-	-	-	-	-	-	-	-	-	-	-	-	-
kamna celkem	-	-	41	101	357	960	-	-	1	6	399	1067	431	436
z toho: na plyn	-	-	39	94	344	924	-	-	1	6	384	1024	416	421
na elektřinu	-	-	1	4	9	29	-	-	-	-	10	33	10	10
na pevná paliva	-	-	1	3	4	7	-	-	-	-	5	10	5	5
jiný n. komb. způsob	-	-	8	26	26	83	1	4	-	-	35	113	38	38
nezjištěno	-	-	2	6	7	18	1	4	-	-	10	28	10	10
celkem	-	-	71	209	2510	6451	670	2010	3	11	3254	8681	3474	3494
8. Koupelna (sprchový kout)														
v bytě	-	-	69	203	2504	6436	669	2006	3	11	3245	8656	3465	3485
mimo byt celkem	-	-	2	6	-	-	-	-	-	-	2	6	2	2
z toho vlastní	-	-	2	6	-	-	-	-	-	-	2	6	2	2
bez koupelny a sprch. koutu	-	-	-	-	-	-	-	-	-	-	-	-	-	-
nezjištěno	-	-	-	-	6	15	1	4	-	-	7	19	7	7
celkem	-	-	71	209	2510	6451	670	2010	3	11	3254	8681	3474	3494
9. Záchod														
splachovací v bytě	-	-	68	199	2507	6443	665	1987	3	11	3243	8640	3461	3481
splach. mimo byt celkem	-	-	2	6	-	-	-	-	-	-	2	6	2	2
z toho vlastní	-	-	2	6	-	-	-	-	-	-	2	6	2	2
splach. mimo dům	-	-	-	-	-	-	-	-	-	-	-	-	-	-
bez splachování	-	-	-	-	-	-	-	-	-	-	-	-	-	-
nezjištěno	-	-	1	4	3	8	5	23	-	-	9	35	11	11
celkem	-	-	71	209	2510	6451	670	2010	3	11	3254	8681	3474	3494
Z počtu bytů:														
koupelna i záchod v bytě	-	-	68	199	2503	6433	665	1987	3	11	3239	8630	3457	3477
jen záchod v bytě	-	-	-	-	4	10	-	-	-	-	4	10	4	4
Byty I. kategorie	-	-	59	170	2469	6331	664	1983	3	11	3195	8495	3410	3430
Byty II. kategorie	-	-	10	33	33	101	5	23	-	-	48	157	53	53

## 4. Bytové domy - byty družstevní

Tab. č. 356 Trvale obydlené byty podle období výstavby nebo rekonstrukce domu, podle velikosti, polohy a technického vybavení bytu a podle druhu domu a právního důvodu užívání bytu

Kopřivnice

Velikost, poloha a technické vybavení bytu	Byty v domech postavených nebo rekonstruovaných v období										Celkový počet			
	do r. 1899		1900 - 1945		1946 - 1980		1981 - 2001		nezjištěno		bytů	bydlících osob	hospodař. domácností	cenzových domácností
	počet bytů	počet bydl. osob	počet bytů	počet bydl. osob	počet bytů	počet bydl. osob	počet bytů	počet bydl. osob	počet bytů	počet bydl. osob				
<b>1. Velikost bytu</b>														
1 obytná místnost	-	-	-	-	158	208	64	87	-	-	222	295	228	228
2 pokoje	-	-	-	-	606	1293	260	596	-	-	866	1889	900	900
3 pokoje	-	-	-	-	814	2335	952	3340	-	-	1766	5675	1890	1894
4 pokoje	-	-	-	-	42	123	68	279	-	-	110	402	121	121
5+ pokojů	-	-	-	-	-	-	1	4	-	-	1	4	1	1
nezjištěno	-	-	-	-	1	3	2	3	-	-	3	6	3	3
celkem	-	-	-	-	1621	3962	1347	4309	-	-	2968	8271	3143	3147
<b>2. Poloha bytu podle podlaží</b>														
přízemí	-	-	-	-	198	481	119	415	-	-	317	896	342	342
přízemí a 1. poschodí	-	-	-	-	9	19	5	12	-	-	14	31	15	15
1. poschodí	-	-	-	-	242	580	171	552	-	-	413	1132	439	440
2. poschodí	-	-	-	-	239	586	171	556	-	-	410	1142	441	442
3. poschodí	-	-	-	-	229	574	184	588	-	-	413	1162	440	441
4. poschodí	-	-	-	-	161	426	162	491	-	-	323	917	340	340
5. - 7. poschodí	-	-	-	-	442	1064	418	1331	-	-	860	2395	898	899
8. - 11. poschodí	-	-	-	-	94	219	97	303	-	-	191	522	198	198
12. a vyšší poschodí	-	-	-	-	-	-	20	61	-	-	20	61	21	21
suterén, sklep	-	-	-	-	-	-	-	-	-	-	-	-	-	-
nezjištěno	-	-	-	-	7	13	-	-	-	-	7	13	9	9
celkem	-	-	-	-	1621	3962	1347	4309	-	-	2968	8271	3143	3147
<b>3. Plyn</b>														
zaveden	-	-	-	-	1554	3873	1293	4237	-	-	2847	8110	3019	3023
bez plynu	-	-	-	-	67	89	52	65	-	-	119	154	121	121
nezjištěno	-	-	-	-	-	-	2	7	-	-	2	7	3	3
celkem	-	-	-	-	1621	3962	1347	4309	-	-	2968	8271	3143	3147
<b>4. Vodovod</b>														
v bytě	-	-	-	-	1621	3962	1347	4309	-	-	2968	8271	3143	3147
mimo byt	-	-	-	-	-	-	-	-	-	-	-	-	-	-
bez vodovodu	-	-	-	-	-	-	-	-	-	-	-	-	-	-
nezjištěno	-	-	-	-	-	-	-	-	-	-	-	-	-	-
celkem	-	-	-	-	1621	3962	1347	4309	-	-	2968	8271	3143	3147
z toho:														
voda a plyn v bytě	-	-	-	-	1554	3873	1293	4237	-	-	2847	8110	3019	3023
<b>5. Kanalizace</b>														
přípoj na kanaliz. síť	-	-	-	-	1617	3949	1347	4309	-	-	2964	8258	3139	3143
domácí čistička odp. vod	-	-	-	-	-	-	-	-	-	-	-	-	-	-
žumpa, jímka	-	-	-	-	4	13	-	-	-	-	4	13	4	4
bez kanalizace a jímky	-	-	-	-	-	-	-	-	-	-	-	-	-	-
nezjištěno	-	-	-	-	-	-	-	-	-	-	-	-	-	-
celkem	-	-	-	-	1621	3962	1347	4309	-	-	2968	8271	3143	3147

## 4. Bytové domy - byty družstevní

Tab. č. 356 Trvale obydlené byty podle období výstavby nebo rekonstrukce domu, podle velikosti, polohy a technického vybavení bytu a podle druhu domu a právního důvodu užívání bytu

Kopřivnice

Velikost, poloha a technické vybavení bytu	Byty v domech postavených nebo rekonstruovaných v období										Celkový počet			
	do r. 1899		1900 - 1945		1946 - 1980		1981 - 2001		nezjištěno		bytů	bydlících osob	hospodař. domácností	cenzových domácností
	počet bytů	počet bydl. osob	počet bytů	počet bydl. osob	počet bytů	počet bydl. osob	počet bytů	počet bydl. osob	počet bytů	počet bydl. osob				
6. Teplá voda														
zdroj mimo budovu	-	-	-	-	1584	3877	1344	4302	-	-	2928	8179	3103	3107
el. bojler, průtok. ohřívač	-	-	-	-	2	7	-	-	-	-	2	7	2	2
plynový bojler, průtok. ohřívač	-	-	-	-	32	72	-	-	-	-	32	72	32	32
jiný nebo kombin. zdroj	-	-	-	-	3	6	1	1	-	-	4	7	4	4
bez teplé vody	-	-	-	-	-	-	-	-	-	-	-	-	-	-
nezjištěno	-	-	-	-	-	-	2	6	-	-	2	6	2	2
celkem	-	-	-	-	1621	3962	1347	4309	-	-	2968	8271	3143	3147
7. Převládající způsob vytápění														
ústřední topení celkem	-	-	-	-	1605	3925	1346	4306	-	-	2951	8231	3126	3130
kotelna mimo dům	-	-	-	-	1585	3880	1344	4298	-	-	2929	8178	3103	3107
kotelna v domě	-	-	-	-	20	45	2	8	-	-	22	53	23	23
z toho na pevná paliva	-	-	-	-	-	-	-	-	-	-	-	-	-	-
etážové topení celkem	-	-	-	-	16	37	-	-	-	-	16	37	16	16
z toho: na plyn	-	-	-	-	16	37	-	-	-	-	16	37	16	16
na elektřinu	-	-	-	-	-	-	-	-	-	-	-	-	-	-
na pevná paliva	-	-	-	-	-	-	-	-	-	-	-	-	-	-
kamna celkem	-	-	-	-	-	-	-	-	-	-	-	-	-	-
z toho: na plyn	-	-	-	-	-	-	-	-	-	-	-	-	-	-
na elektřinu	-	-	-	-	-	-	-	-	-	-	-	-	-	-
na pevná paliva	-	-	-	-	-	-	-	-	-	-	-	-	-	-
jiný n. komb. způsob	-	-	-	-	-	-	1	3	-	-	1	3	1	1
nezjištěno	-	-	-	-	-	-	-	-	-	-	-	-	-	-
celkem	-	-	-	-	1621	3962	1347	4309	-	-	2968	8271	3143	3147
8. Koupelna (sprchový kout)														
v bytě	-	-	-	-	1621	3962	1347	4309	-	-	2968	8271	3143	3147
mimo byt celkem	-	-	-	-	-	-	-	-	-	-	-	-	-	-
z toho vlastní	-	-	-	-	-	-	-	-	-	-	-	-	-	-
bez koupelny a sprch. koutu	-	-	-	-	-	-	-	-	-	-	-	-	-	-
nezjištěno	-	-	-	-	-	-	-	-	-	-	-	-	-	-
celkem	-	-	-	-	1621	3962	1347	4309	-	-	2968	8271	3143	3147
9. Záchod														
splachovací v bytě	-	-	-	-	1621	3962	1347	4309	-	-	2968	8271	3143	3147
splach. mimo byt celkem	-	-	-	-	-	-	-	-	-	-	-	-	-	-
z toho vlastní	-	-	-	-	-	-	-	-	-	-	-	-	-	-
splach. mimo dům	-	-	-	-	-	-	-	-	-	-	-	-	-	-
bez splachování	-	-	-	-	-	-	-	-	-	-	-	-	-	-
nezjištěno	-	-	-	-	-	-	-	-	-	-	-	-	-	-
celkem	-	-	-	-	1621	3962	1347	4309	-	-	2968	8271	3143	3147
Z počtu bytů:														
koupelna i záchod v bytě	-	-	-	-	1621	3962	1347	4309	-	-	2968	8271	3143	3147
jen záchod v bytě	-	-	-	-	-	-	-	-	-	-	-	-	-	-
Byty I. kategorie	-	-	-	-	1621	3962	1346	4306	-	-	2967	8268	3142	3146
Byty II. kategorie	-	-	-	-	-	-	1	3	-	-	1	3	1	1

5. Bytové domy - byty členů družstva založeného  
v průběhu privatizace

Tab. č. 356 Trvale obydlené byty podle období výstavby nebo  
rekonstrukce domu, podle velikosti, polohy a technického vybavení  
bytu a podle druhu domu a právního důvodu užívání bytu

Kopřivnice

Velikost, poloha a technické vybavení bytu	Byty v domech postavených nebo rekonstruovaných v období										Celkový počet			
	do r. 1899		1900 - 1945		1946 - 1980		1981 - 2001		nezjištěno		bytů	bydlících osob	hospodař. domácností	cenzových domácností
	počet bytů	počet bydl. osob	počet bytů	počet bydl. osob	počet bytů	počet bydl. osob	počet bytů	počet bydl. osob	počet bytů	počet bydl. osob				
1. Velikost bytu														
1 obytná místnost	-	-	-	-	-	-	-	-	-	-	-	-	-	-
2 pokoje	-	-	-	-	-	-	-	-	-	-	-	-	-	-
3 pokoje	-	-	-	-	-	-	-	-	-	-	-	-	-	-
4 pokoje	-	-	-	-	-	-	-	-	-	-	-	-	-	-
5+ pokojů	-	-	-	-	-	-	-	-	-	-	-	-	-	-
nezjištěno	-	-	-	-	-	-	-	-	-	-	-	-	-	-
celkem	-	-	-	-	-	-	-	-	-	-	-	-	-	-
2. Poloha bytu podle podlaží														
přízemí	-	-	-	-	-	-	-	-	-	-	-	-	-	-
přízemí a 1. poschodí	-	-	-	-	-	-	-	-	-	-	-	-	-	-
1. poschodí	-	-	-	-	-	-	-	-	-	-	-	-	-	-
2. poschodí	-	-	-	-	-	-	-	-	-	-	-	-	-	-
3. poschodí	-	-	-	-	-	-	-	-	-	-	-	-	-	-
4. poschodí	-	-	-	-	-	-	-	-	-	-	-	-	-	-
5. - 7. poschodí	-	-	-	-	-	-	-	-	-	-	-	-	-	-
8. - 11. poschodí	-	-	-	-	-	-	-	-	-	-	-	-	-	-
12. a vyšší poschodí	-	-	-	-	-	-	-	-	-	-	-	-	-	-
suterén, sklep	-	-	-	-	-	-	-	-	-	-	-	-	-	-
nezjištěno	-	-	-	-	-	-	-	-	-	-	-	-	-	-
celkem	-	-	-	-	-	-	-	-	-	-	-	-	-	-
3. Plyn														
zaveden	-	-	-	-	-	-	-	-	-	-	-	-	-	-
bez plynu	-	-	-	-	-	-	-	-	-	-	-	-	-	-
nezjištěno	-	-	-	-	-	-	-	-	-	-	-	-	-	-
celkem	-	-	-	-	-	-	-	-	-	-	-	-	-	-
4. Vodovod														
v bytě	-	-	-	-	-	-	-	-	-	-	-	-	-	-
mimo byt	-	-	-	-	-	-	-	-	-	-	-	-	-	-
bez vodovodu	-	-	-	-	-	-	-	-	-	-	-	-	-	-
nezjištěno	-	-	-	-	-	-	-	-	-	-	-	-	-	-
celkem	-	-	-	-	-	-	-	-	-	-	-	-	-	-
z toho:														
voda a plyn v bytě	-	-	-	-	-	-	-	-	-	-	-	-	-	-
5. Kanalizace														
přípoj na kanaliz. síť	-	-	-	-	-	-	-	-	-	-	-	-	-	-
domácí čistička odp. vod	-	-	-	-	-	-	-	-	-	-	-	-	-	-
žumpa, jímka	-	-	-	-	-	-	-	-	-	-	-	-	-	-
bez kanalizace a jímky	-	-	-	-	-	-	-	-	-	-	-	-	-	-
nezjištěno	-	-	-	-	-	-	-	-	-	-	-	-	-	-
celkem	-	-	-	-	-	-	-	-	-	-	-	-	-	-

5. Bytové domy - byty členů družstva založeného  
v průběhu privatizace

Tab. č. 356 Trvale obydlené byty podle období výstavby nebo  
rekonstrukce domu, podle velikosti, polohy a technického vybavení  
bytu a podle druhu domu a právního důvodu užívání bytu

Kopřivnice

Velikost, poloha a technické vybavení bytu	Byty v domech postavených nebo rekonstruovaných v období										Celkový počet			
	do r. 1899		1900 - 1945		1946 - 1980		1981 - 2001		nezjištěno		bytů	bydlících osob	hospodař. domácností	cenzových domácností
	počet bytů	počet bydl. osob	počet bytů	počet bydl. osob	počet bytů	počet bydl. osob	počet bytů	počet bydl. osob	počet bytů	počet bydl. osob				
6. Teplá voda														
zdroj mimo budovu	-	-	-	-	-	-	-	-	-	-	-	-	-	-
el. bojler, průtok. ohřívač	-	-	-	-	-	-	-	-	-	-	-	-	-	-
plynový bojler, průtok. ohřívač	-	-	-	-	-	-	-	-	-	-	-	-	-	-
jiný nebo kombin. zdroj	-	-	-	-	-	-	-	-	-	-	-	-	-	-
bez teplé vody	-	-	-	-	-	-	-	-	-	-	-	-	-	-
nezjištěno	-	-	-	-	-	-	-	-	-	-	-	-	-	-
celkem	-	-	-	-	-	-	-	-	-	-	-	-	-	-
7. Převládající způsob vytápění														
ústřední topení celkem	-	-	-	-	-	-	-	-	-	-	-	-	-	-
kotelna mimo dům	-	-	-	-	-	-	-	-	-	-	-	-	-	-
kotelna v domě	-	-	-	-	-	-	-	-	-	-	-	-	-	-
z toho na pevná paliva	-	-	-	-	-	-	-	-	-	-	-	-	-	-
etážové topení celkem	-	-	-	-	-	-	-	-	-	-	-	-	-	-
z toho: na plyn	-	-	-	-	-	-	-	-	-	-	-	-	-	-
na elektřinu	-	-	-	-	-	-	-	-	-	-	-	-	-	-
na pevná paliva	-	-	-	-	-	-	-	-	-	-	-	-	-	-
kamna celkem	-	-	-	-	-	-	-	-	-	-	-	-	-	-
z toho: na plyn	-	-	-	-	-	-	-	-	-	-	-	-	-	-
na elektřinu	-	-	-	-	-	-	-	-	-	-	-	-	-	-
na pevná paliva	-	-	-	-	-	-	-	-	-	-	-	-	-	-
jiný n. komb. způsob	-	-	-	-	-	-	-	-	-	-	-	-	-	-
nezjištěno	-	-	-	-	-	-	-	-	-	-	-	-	-	-
celkem	-	-	-	-	-	-	-	-	-	-	-	-	-	-
8. Koupelna (sprchový kout)														
v bytě	-	-	-	-	-	-	-	-	-	-	-	-	-	-
mimo byt celkem	-	-	-	-	-	-	-	-	-	-	-	-	-	-
z toho vlastní	-	-	-	-	-	-	-	-	-	-	-	-	-	-
bez koupelny a sprch. koutu	-	-	-	-	-	-	-	-	-	-	-	-	-	-
nezjištěno	-	-	-	-	-	-	-	-	-	-	-	-	-	-
celkem	-	-	-	-	-	-	-	-	-	-	-	-	-	-
9. Záchod														
splachovací v bytě	-	-	-	-	-	-	-	-	-	-	-	-	-	-
splach. mimo byt celkem	-	-	-	-	-	-	-	-	-	-	-	-	-	-
z toho vlastní	-	-	-	-	-	-	-	-	-	-	-	-	-	-
splach. mimo dům	-	-	-	-	-	-	-	-	-	-	-	-	-	-
bez splachování	-	-	-	-	-	-	-	-	-	-	-	-	-	-
nezjištěno	-	-	-	-	-	-	-	-	-	-	-	-	-	-
celkem	-	-	-	-	-	-	-	-	-	-	-	-	-	-
Z počtu bytů:														
koupelna i záchod v bytě	-	-	-	-	-	-	-	-	-	-	-	-	-	-
jen záchod v bytě	-	-	-	-	-	-	-	-	-	-	-	-	-	-
Byty I. kategorie	-	-	-	-	-	-	-	-	-	-	-	-	-	-
Byty II. kategorie	-	-	-	-	-	-	-	-	-	-	-	-	-	-

6. Bytové domy - byty ostatní

Tab. č. 356 Trvale obydlené byty podle období výstavby nebo rekonstrukce domu, podle velikosti, polohy a technického vybavení bytu a podle druhu domu a právního důvodu užívání bytu

Kopřivnice

Velikost, poloha a technické vybavení bytu	Byty v domech postavených nebo rekonstruovaných v období										Celkový počet			
	do r. 1899		1900 - 1945		1946 - 1980		1981 - 2001		nezjištěno		bytů	bydlících osob	hospodař. domácností	cenzových domácností
	počet bytů	počet bydl. osob	počet bytů	počet bydl. osob	počet bytů	počet bydl. osob	počet bytů	počet bydl. osob	počet bytů	počet bydl. osob				
1. Velikost bytu														
1 obytná místnost	-	-	1	2	9	18	65	72	-	-	75	92	76	76
2 pokoje	-	-	2	10	15	39	28	35	1	2	46	86	48	49
3 pokoje	-	-	2	3	15	45	11	34	-	-	28	82	29	29
4 pokoje	-	-	-	-	-	-	-	-	-	-	-	-	-	-
5+ pokojů	-	-	-	-	-	-	1	3	-	-	1	3	1	1
nezjištěno	-	-	-	-	1	4	3	7	-	-	4	11	7	7
celkem	-	-	5	15	40	106	108	151	1	2	154	274	161	162
2. Poloha bytu podle podlaží														
přízemí	-	-	1	1	12	33	11	19	-	-	24	53	24	25
přízemí a 1. poschodí	-	-	-	-	1	5	1	1	-	-	2	6	2	2
1. poschodí	-	-	1	2	8	20	10	12	1	2	20	36	22	22
2. poschodí	-	-	3	12	6	11	19	27	-	-	28	50	29	29
3. poschodí	-	-	-	-	3	9	13	17	-	-	16	26	16	16
4. poschodí	-	-	-	-	3	7	24	31	-	-	27	38	27	27
5. - 7. poschodí	-	-	-	-	7	21	27	37	-	-	34	58	35	35
8. - 11. poschodí	-	-	-	-	-	-	-	-	-	-	-	-	-	-
12. a vyšší poschodí	-	-	-	-	-	-	-	-	-	-	-	-	-	-
suterén, sklep	-	-	-	-	-	-	-	-	-	-	-	-	-	-
nezjištěno	-	-	-	-	-	-	3	7	-	-	3	7	6	6
celkem	-	-	5	15	40	106	108	151	1	2	154	274	161	162
3. Plyn														
zaveden	-	-	5	15	39	105	12	37	1	2	57	159	61	62
bez plynu	-	-	-	-	1	1	91	104	-	-	92	105	92	92
nezjištěno	-	-	-	-	-	-	5	10	-	-	5	10	8	8
celkem	-	-	5	15	40	106	108	151	1	2	154	274	161	162
4. Vodovod														
v bytě	-	-	5	15	40	106	104	143	1	2	150	266	154	155
mimo byt	-	-	-	-	-	-	-	-	-	-	-	-	-	-
bez vodovodu	-	-	-	-	-	-	-	-	-	-	-	-	-	-
nezjištěno	-	-	-	-	-	-	4	8	-	-	4	8	7	7
celkem	-	-	5	15	40	106	108	151	1	2	154	274	161	162
z toho:														
voda a plyn v bytě	-	-	5	15	39	105	12	37	1	2	57	159	61	62
5. Kanalizace														
přípoj na kanaliz. síť	-	-	5	15	40	106	108	151	1	2	154	274	161	162
domácí čistička odp. vod	-	-	-	-	-	-	-	-	-	-	-	-	-	-
žumpa, jímka	-	-	-	-	-	-	-	-	-	-	-	-	-	-
bez kanalizace a jímky	-	-	-	-	-	-	-	-	-	-	-	-	-	-
nezjištěno	-	-	-	-	-	-	-	-	-	-	-	-	-	-
celkem	-	-	5	15	40	106	108	151	1	2	154	274	161	162



6. Bytové domy - byty ostatní

Tab. č. 356 Trvale obydlené byty podle období výstavby nebo rekonstrukce domu, podle velikosti, polohy a technického vybavení bytu a podle druhu domu a právního důvodu užívání bytu

Kopřivnice

Velikost, poloha a technické vybavení bytu	Byty v domech postavených nebo rekonstruovaných v období										Celkový počet			
	do r. 1899		1900 - 1945		1946 - 1980		1981 - 2001		nezjištěno		bytů	bydlících osob	hospodař. domácností	cenzových domácností
	počet bytů	počet bydl. osob	počet bytů	počet bydl. osob	počet bytů	počet bydl. osob	počet bytů	počet bydl. osob	počet bytů	počet bydl. osob				
6. Teplá voda														
zdroj mimo budovu	-	-	-	-	25	65	78	111	-	-	103	176	105	105
el. bojler, průtok. ohřivač	-	-	-	-	4	4	4	25	1	2	30	35	30	30
plynový bojler, průtok. ohřivač	-	-	3	9	10	34	1	3	-	-	14	46	15	16
jiný nebo kombin. zdroj	-	-	1	4	-	-	-	-	-	-	1	4	1	1
bez teplé vody	-	-	1	2	1	3	-	-	-	-	2	5	3	3
nezjištěno	-	-	-	-	-	-	4	8	-	-	4	8	7	7
celkem	-	-	5	15	40	106	108	151	1	2	154	274	161	162
7. Převládající způsob vytápění														
ústřední topení celkem	-	-	-	-	28	74	104	143	-	-	132	217	134	134
kotelna mimo dům	-	-	-	-	28	74	103	140	-	-	131	214	133	133
kotelna v domě	-	-	-	-	-	-	1	3	-	-	1	3	1	1
z toho na pevná paliva	-	-	-	-	-	-	-	-	-	-	-	-	-	-
etážové topení celkem	-	-	2	6	2	5	-	-	1	2	5	13	5	5
z toho: na plyn	-	-	2	6	2	5	-	-	1	2	5	13	5	5
na elektřinu	-	-	-	-	-	-	-	-	-	-	-	-	-	-
na pevná paliva	-	-	-	-	-	-	-	-	-	-	-	-	-	-
kamna celkem	-	-	3	9	9	26	-	-	-	-	12	35	14	15
z toho: na plyn	-	-	2	7	8	25	-	-	-	-	10	32	11	12
na elektřinu	-	-	-	-	-	-	-	-	-	-	-	-	-	-
na pevná paliva	-	-	1	2	1	1	-	-	-	-	2	3	3	3
jiný n. komb. způsob	-	-	-	-	-	-	-	-	-	-	-	-	-	-
nezjištěno	-	-	-	-	1	1	4	8	-	-	5	9	8	8
celkem	-	-	5	15	40	106	108	151	1	2	154	274	161	162
8. Koupelna (sprchový kout)														
v bytě	-	-	5	15	40	106	104	143	1	2	150	266	154	155
mimo byt celkem	-	-	-	-	-	-	-	-	-	-	-	-	-	-
z toho vlastní	-	-	-	-	-	-	-	-	-	-	-	-	-	-
bez koupelny a sprch. koutu	-	-	-	-	-	-	-	-	-	-	-	-	-	-
nezjištěno	-	-	-	-	-	-	4	8	-	-	4	8	7	7
celkem	-	-	5	15	40	106	108	151	1	2	154	274	161	162
9. Záchod														
splachovací v bytě	-	-	4	13	39	103	103	142	1	2	147	260	150	151
splach. mimo byt celkem	-	-	1	2	-	-	1	1	-	-	2	3	3	3
z toho vlastní	-	-	1	2	-	-	1	1	-	-	2	3	3	3
splach. mimo dům	-	-	-	-	-	-	-	-	-	-	-	-	-	-
bez splachování	-	-	-	-	1	3	-	-	-	-	1	3	1	1
nezjištěno	-	-	-	-	-	-	4	8	-	-	4	8	7	7
celkem	-	-	5	15	40	106	108	151	1	2	154	274	161	162
Z počtu bytů:														
koupelna i záchod v bytě	-	-	4	13	39	103	103	142	1	2	147	260	150	151
jen záchod v bytě	-	-	-	-	-	-	-	-	-	-	-	-	-	-
Byty I. kategorie	-	-	4	13	37	101	104	143	1	2	146	259	149	150
Byty II. kategorie	-	-	1	2	2	4	-	-	-	-	3	6	4	4

## 7. Ostatní budovy

Tab. č. 356 Trvale obydlené byty podle období výstavby nebo rekonstrukce domu, podle velikosti, polohy a technického vybavení bytu a podle druhu domu a právního důvodu užívání bytu

Kopřivnice

Velikost, poloha a technické vybavení bytu	Byty v domech postavených nebo rekonstruovaných v období										Celkový počet			
	do r. 1899		1900 - 1945		1946 - 1980		1981 - 2001		nezjištěno		bytů	bydlících osob	hospodař. domácností	cenzových domácností
	počet bytů	počet bydl. osob	počet bytů	počet bydl. osob	počet bytů	počet bydl. osob	počet bytů	počet bydl. osob	počet bytů	počet bydl. osob				
1. Velikost bytu														
1 obytná místnost	-	-	-	-	-	-	-	-	-	-	-	-	-	-
2 pokoje	-	-	1	1	6	15	-	-	-	-	7	16	7	7
3 pokoje	-	-	-	-	1	3	1	3	-	-	2	6	2	2
4 pokoje	-	-	-	-	-	-	-	-	-	-	-	-	-	-
5+ pokojů	-	-	-	-	-	-	-	-	-	-	-	-	-	-
nezjištěno	-	-	-	-	-	-	-	-	-	-	-	-	-	-
celkem	-	-	1	1	7	18	1	3	-	-	9	22	9	9
2. Poloha bytu podle podlaží														
přízemí	-	-	1	1	4	9	1	3	-	-	6	13	6	6
přízemí a 1. poschodí	-	-	-	-	-	-	-	-	-	-	-	-	-	-
1. poschodí	-	-	-	-	2	7	-	-	-	-	2	7	2	2
2. poschodí	-	-	-	-	1	2	-	-	-	-	1	2	1	1
3. poschodí	-	-	-	-	-	-	-	-	-	-	-	-	-	-
4. poschodí	-	-	-	-	-	-	-	-	-	-	-	-	-	-
5. - 7. poschodí	-	-	-	-	-	-	-	-	-	-	-	-	-	-
8. - 11. poschodí	-	-	-	-	-	-	-	-	-	-	-	-	-	-
12. a vyšší poschodí	-	-	-	-	-	-	-	-	-	-	-	-	-	-
suterén, sklep	-	-	-	-	-	-	-	-	-	-	-	-	-	-
nezjištěno	-	-	-	-	-	-	-	-	-	-	-	-	-	-
celkem	-	-	1	1	7	18	1	3	-	-	9	22	9	9
3. Plyn														
zaveden	-	-	-	-	4	10	1	3	-	-	5	13	5	5
bez plynu	-	-	1	1	3	8	-	-	-	-	4	9	4	4
nezjištěno	-	-	-	-	-	-	-	-	-	-	-	-	-	-
celkem	-	-	1	1	7	18	1	3	-	-	9	22	9	9
4. Vodovod														
v bytě	-	-	1	1	7	18	1	3	-	-	9	22	9	9
mimo byt	-	-	-	-	-	-	-	-	-	-	-	-	-	-
bez vodovodu	-	-	-	-	-	-	-	-	-	-	-	-	-	-
nezjištěno	-	-	-	-	-	-	-	-	-	-	-	-	-	-
celkem	-	-	1	1	7	18	1	3	-	-	9	22	9	9
z toho:														
voda a plyn v bytě	-	-	-	-	4	10	1	3	-	-	5	13	5	5
5. Kanalizace														
přípoj na kanaliz. síť	-	-	1	1	6	17	-	-	-	-	7	18	7	7
domácí čistička odp. vod	-	-	-	-	-	-	1	3	-	-	1	3	1	1
žumpa, jímka	-	-	-	-	1	1	-	-	-	-	1	1	1	1
bez kanalizace a jímky	-	-	-	-	-	-	-	-	-	-	-	-	-	-
nezjištěno	-	-	-	-	-	-	-	-	-	-	-	-	-	-
celkem	-	-	1	1	7	18	1	3	-	-	9	22	9	9

## 7. Ostatní budovy

Tab. č. 356 Trvale obydlené byty podle období výstavby nebo rekonstrukce domu, podle velikosti, polohy a technického vybavení bytu a podle druhu domu a právního důvodu užívání bytu

Kopřivnice

Velikost, poloha a technické vybavení bytu	Byty v domech postavených nebo rekonstruovaných v období										Celkový počet			
	do r. 1899		1900 - 1945		1946 - 1980		1981 - 2001		nezjištěno		bytů	bydlících osob	hospodař. domácností	cenzových domácností
	počet bytů	počet bydl. osob	počet bytů	počet bydl. osob	počet bytů	počet bydl. osob	počet bytů	počet bydl. osob	počet bytů	počet bydl. osob				
6. Teplá voda														
zdroj mimo budovu	-	-	-	-	2	5	-	-	-	-	2	5	2	2
el. bojler, průtok. ohřivač	-	-	1	1	4	10	-	-	-	-	5	11	5	5
plynový bojler, průtok. ohřivač	-	-	-	-	1	3	1	3	-	-	2	6	2	2
jiný nebo kombin. zdroj	-	-	-	-	-	-	-	-	-	-	-	-	-	-
bez teplé vody	-	-	-	-	-	-	-	-	-	-	-	-	-	-
nezjištěno	-	-	-	-	-	-	-	-	-	-	-	-	-	-
celkem	-	-	1	1	7	18	1	3	-	-	9	22	9	9
7. Převládající způsob vytápění														
ústřední topení celkem	-	-	1	1	3	7	1	3	-	-	5	11	5	5
kotelna mimo dům	-	-	-	-	2	4	-	-	-	-	2	4	2	2
kotelna v domě	-	-	1	1	1	3	1	3	-	-	3	7	3	3
z toho na pevná paliva	-	-	1	1	-	-	-	-	-	-	1	1	1	1
etážové topení celkem	-	-	-	-	2	6	-	-	-	-	2	6	2	2
z toho: na plyn	-	-	-	-	1	3	-	-	-	-	1	3	1	1
na elektřinu	-	-	-	-	-	-	-	-	-	-	-	-	-	-
na pevná paliva	-	-	-	-	1	3	-	-	-	-	1	3	1	1
kamna celkem	-	-	-	-	2	5	-	-	-	-	2	5	2	2
z toho: na plyn	-	-	-	-	-	-	-	-	-	-	-	-	-	-
na elektřinu	-	-	-	-	1	1	-	-	-	-	1	1	1	1
na pevná paliva	-	-	-	-	1	4	-	-	-	-	1	4	1	1
jiný n. komb. způsob	-	-	-	-	-	-	-	-	-	-	-	-	-	-
nezjištěno	-	-	-	-	-	-	-	-	-	-	-	-	-	-
celkem	-	-	1	1	7	18	1	3	-	-	9	22	9	9
8. Koupelna (sprchový kout)														
v bytě	-	-	-	-	7	18	1	3	-	-	8	21	8	8
mimo byt celkem	-	-	1	1	-	-	-	-	-	-	1	1	1	1
z toho vlastní	-	-	1	1	-	-	-	-	-	-	1	1	1	1
bez koupelny a sprch. koutu	-	-	-	-	-	-	-	-	-	-	-	-	-	-
nezjištěno	-	-	-	-	-	-	-	-	-	-	-	-	-	-
celkem	-	-	1	1	7	18	1	3	-	-	9	22	9	9
9. Záchod														
splachovací v bytě	-	-	-	-	6	17	1	3	-	-	7	20	7	7
splach. mimo byt celkem	-	-	1	1	-	-	-	-	-	-	1	1	1	1
z toho vlastní	-	-	1	1	-	-	-	-	-	-	1	1	1	1
splach. mimo dům	-	-	-	-	-	-	-	-	-	-	-	-	-	-
bez splachování	-	-	-	-	1	1	-	-	-	-	1	1	1	1
nezjištěno	-	-	-	-	-	-	-	-	-	-	-	-	-	-
celkem	-	-	1	1	7	18	1	3	-	-	9	22	9	9
Z počtu bytů:														
koupelna i záchod v bytě	-	-	-	-	6	17	1	3	-	-	7	20	7	7
jen záchod v bytě	-	-	-	-	-	-	-	-	-	-	-	-	-	-
Byty I. kategorie	-	-	1	1	4	10	1	3	-	-	6	14	6	6
Byty II. kategorie	-	-	-	-	3	8	-	-	-	-	3	8	3	3

8. Domovní fond úhrnem

Tab. č. 356 Trvale obydlené byty podle období výstavby nebo rekonstrukce domu, podle velikosti, polohy a technického vybavení bytu a podle druhu domu a právního důvodu užívání bytu

Kopřivnice

Velikost, poloha a technické vybavení bytu	Byty v domech postavených nebo rekonstruovaných v období										Celkový počet			
	do r. 1899		1900 - 1945		1946 - 1980		1981 - 2001		nezjištěno		bytů	bydlících osob	hospodař. domácností	cenzových domácností
	počet bytů	počet bydl. osob	počet bytů	počet bydl. osob	počet bytů	počet bydl. osob	počet bytů	počet bydl. osob	počet bytů	počet bydl. osob				
1. Velikost bytu														
1 obytná místnost	4	5	18	28	722	1148	232	328	1	1	977	1510	1034	1035
2 pokoje	14	23	125	287	2373	5714	609	1464	2	3	3123	7491	3285	3294
3 pokoje	16	36	160	477	2062	6004	1413	4891	4	15	3655	11423	3899	3921
4 pokoje	10	37	58	183	250	783	244	887	-	-	562	1890	625	629
5+ pokojů	3	13	47	165	132	448	143	555	-	-	325	1181	395	406
nezjištěno	-	-	3	6	6	11	10	23	6	7	25	47	29	29
celkem	47	114	411	1146	5545	14108	2651	8148	13	26	8667	23542	9267	9314
2. Poloha bytu podle podlaží														
přízemí	37	78	199	514	1127	2846	409	1266	5	13	1777	4717	1899	1913
přízemí a 1. poschodí	7	25	91	280	246	813	215	770	1	1	560	1889	647	658
1. poschodí	3	11	65	182	995	2576	374	1136	2	6	1439	3911	1532	1535
2. poschodí	-	-	34	101	773	1912	289	878	-	-	1096	2891	1171	1176
3. poschodí	-	-	19	63	637	1581	300	875	-	-	956	2519	1012	1017
4. poschodí	-	-	1	4	416	1083	279	796	-	-	696	1883	736	739
5. - 7. poschodí	-	-	-	-	1093	2696	602	1870	-	-	1695	4566	1785	1790
8. - 11. poschodí	-	-	-	-	245	576	149	463	-	-	394	1039	420	421
12. a vyšší poschodí	-	-	-	-	-	-	26	72	-	-	26	72	29	29
suterén, sklep	-	-	-	-	1	2	-	-	-	-	1	2	1	1
nezjištěno	-	-	2	2	12	23	8	22	5	6	27	53	35	35
celkem	47	114	411	1146	5545	14108	2651	8148	13	26	8667	23542	9267	9314
3. Plyn														
zaveden	33	80	351	987	5254	13453	2211	7226	6	18	7855	21764	8392	8434
bez plynu	14	34	56	152	274	606	420	869	-	-	764	1661	815	820
nezjištěno	-	-	4	7	17	49	20	53	7	8	48	117	60	60
celkem	47	114	411	1146	5545	14108	2651	8148	13	26	8667	23542	9267	9314
4. Vodovod														
v bytě	45	111	407	1141	5540	14100	2644	8132	8	20	8644	23504	9240	9287
mimo byt	2	3	-	-	1	1	-	-	-	-	3	4	3	3
bez vodovodu	-	-	2	3	1	1	-	-	-	-	3	4	3	3
nezjištěno	-	-	2	2	3	6	7	16	5	6	17	30	21	21
celkem	47	114	411	1146	5545	14108	2651	8148	13	26	8667	23542	9267	9314
z toho:														
voda a plyn v bytě	31	77	351	987	5254	13453	2211	7226	6	18	7853	21761	8390	8432
5. Kanalizace														
přípoj na kanaliz. síť	12	34	280	797	5168	13009	2442	7462	5	14	7907	21316	8439	8478
domácí čistička odp. vod	-	-	5	11	9	33	33	98	-	-	47	142	51	51
žumpa, jímka	34	78	126	338	362	1048	173	579	3	6	698	2049	759	767
bez kanalizace a jímky	1	2	-	-	-	-	-	-	-	-	1	2	1	1
nezjištěno	-	-	-	-	6	18	3	9	5	6	14	33	17	17
celkem	47	114	411	1146	5545	14108	2651	8148	13	26	8667	23542	9267	9314

8. Domovní fond úhrnem

Tab. č. 356 Trvale obydlené byty podle období výstavby nebo rekonstrukce domu, podle velikosti, polohy a technického vybavení bytu a podle druhu domu a právního důvodu užívání bytu

Kopřivnice

Velikost, poloha a technické vybavení bytu	Byty v domech postavených nebo rekonstruovaných v období										Celkový počet			
	do r. 1899		1900 - 1945		1946 - 1980		1981 - 2001		nezjištěno		bytů	bydlících osob	hospodař. domácností	cenzových domácností
	počet bytů	počet bydl. osob	počet bytů	počet bydl. osob	počet bytů	počet bydl. osob	počet bytů	počet bydl. osob	počet bytů	počet bydl. osob				
6. Teplá voda														
zdroj mimo budovu	-	-	3	4	4098	10132	2085	6390	1	1	6187	16527	6567	6587
el. bojler, průtok. ohřivač	22	51	116	314	461	1242	193	590	4	13	796	2210	864	871
plynový bojler, průtok. ohřivač	18	47	253	739	890	2472	286	896	2	5	1449	4159	1576	1593
jiný nebo kombin. zdroj	2	8	24	69	81	237	73	240	-	-	180	554	200	203
bez teplé vody	5	8	13	18	11	18	2	4	1	1	32	49	33	33
nezjištěno	-	-	2	2	4	7	12	28	5	6	23	43	27	27
celkem	47	114	411	1146	5545	14108	2651	8148	13	26	8667	23542	9267	9314
7. Převládající způsob vytápění														
ústřední topení celkem	22	67	230	637	5019	12717	2594	7971	-	-	7865	21392	8394	8434
kotelna mimo dům	-	-	8	19	4182	10369	2114	6430	-	-	6304	16818	6691	6711
kotelna v domě	22	67	222	618	837	2348	480	1541	-	-	1561	4574	1703	1723
z toho na pevná paliva	4	16	18	42	53	149	28	97	-	-	103	304	115	118
etážové topení celkem	5	10	59	197	70	183	20	65	5	12	159	467	174	175
z toho: na plyn	4	8	56	187	65	169	20	65	4	11	149	440	161	162
na elektřinu	-	-	-	-	1	3	-	-	-	-	1	3	2	2
na pevná paliva	1	2	3	10	4	11	-	-	1	1	9	24	11	11
kamna celkem	13	21	92	234	406	1063	15	41	1	6	527	1365	570	576
z toho: na plyn	6	8	67	168	370	987	-	-	1	6	444	1169	480	486
na elektřinu	4	9	12	36	23	57	14	39	-	-	53	141	58	58
na pevná paliva	3	4	13	30	13	19	1	2	-	-	30	55	32	32
jiný n. komb. způsob	7	16	24	68	38	117	14	53	1	1	84	255	93	93
nezjištěno	-	-	6	10	12	28	8	18	6	7	32	63	36	36
celkem	47	114	411	1146	5545	14108	2651	8148	13	26	8667	23542	9267	9314
8. Koupelna (sprchový kout)														
v bytě	38	95	391	1112	5508	14037	2637	8117	6	18	8580	23379	9174	9221
mimo byt celkem	3	9	8	17	19	43	6	14	-	-	36	83	38	38
z toho vlastní	3	9	5	13	7	12	4	10	-	-	19	44	19	19
bez koupelny a sprch. koutu	6	10	10	15	9	9	-	-	1	1	26	35	26	26
nezjištěno	-	-	2	2	9	19	8	17	6	7	25	45	29	29
celkem	47	114	411	1146	5545	14108	2651	8148	13	26	8667	23542	9267	9314
9. Záchod														
splachovací v bytě	34	87	382	1084	5495	14002	2633	8098	6	18	8550	23289	9138	9185
splach. mimo byt celkem	6	15	11	25	33	73	5	10	-	-	55	123	59	59
z toho vlastní	3	8	10	23	20	40	5	10	-	-	38	81	39	39
splach. mimo dům	-	-	2	3	-	-	-	-	-	-	2	3	2	2
bez splachování	7	12	13	28	12	23	-	-	1	1	33	64	35	35
nezjištěno	-	-	3	6	5	10	13	40	6	7	27	63	33	33
celkem	47	114	411	1146	5545	14108	2651	8148	13	26	8667	23542	9267	9314
Z počtu bytů:														
koupelna i záchod v bytě	33	86	378	1080	5478	13971	2629	8090	6	18	8524	23245	9111	9158
jen záchod v bytě	1	1	4	4	17	31	4	8	-	-	26	44	27	27
Byty I. kategorie	31	79	351	1003	5439	13843	2620	8047	5	17	8446	22989	9021	9068
Byty II. kategorie	7	21	43	111	83	218	22	82	1	1	156	433	176	176

1. Rodinné domy

Tab. č. 357 Trvale obydlené byty podle velikosti bytu,  
podle polohy a technického vybavení bytu a podle druhu domu  
a právního důvodu užívání bytu

Kopřivnice

Poloha, technické vybavení bytu	Počet bytů		Počet obytných místností 8 m <sup>2</sup> a více podl. pl.		Plocha bytů v tis. m <sup>2</sup>		Průměrná obytná plocha na 1 byt v m <sup>2</sup>	Byty podle počtu obytných místností						
	celkem	%	celkem	průměr na 1 byt	obytná	celková		1 obytn. místnost	2 pokoje	3 pokoje	4 pokoje	5+ pokojů	nezjištěno	
1. Poloha bytu podle podlaží														
přízemí	813	48,4	2421	2,99	44,0	69,3	54,2	42	249	310	134	76	2	
přízemí a 1. poschodí	528	31,4	2255	4,30	43,1	65,2	82,1	4	31	93	173	224	3	
1. poschodí	324	19,3	961	2,97	17,4	26,2	53,6	5	95	152	58	14	-	
2. poschodí	1	0,1	1	1,00	0,0	0,0	21,0	1	-	-	-	-	-	
3. poschodí	-	-	-	X	-	-	X	-	-	-	-	-	-	
4. poschodí	-	-	-	X	-	-	X	-	-	-	-	-	-	
5. - 7. poschodí	-	-	-	X	-	-	X	-	-	-	-	-	-	
8. - 11. poschodí	-	-	-	X	-	-	X	-	-	-	-	-	-	
12. a vyšší poschodí	-	-	-	X	-	-	X	-	-	-	-	-	-	
suterén, sklep	1	0,1	4	4,00	0,1	0,1	76,0	-	-	-	1	-	-	
nezjištěno	13	0,8	10	3,33	0,2	0,4	71,7	-	1	-	2	-	10	
celkem	1680	100,0	5652	3,39	104,8	161,2	62,9	52	376	555	368	314	15	
2. Plyn														
zaveden	1369	81,5	4732	3,47	87,4	134,2	64,0	29	292	463	304	277	4	
bez plynu	288	17,1	880	3,06	16,5	25,6	57,2	23	82	86	62	35	-	
nezjištěno	23	1,4	40	3,33	0,9	1,3	73,0	-	2	6	2	2	11	
celkem	1680	100,0	5652	3,39	104,8	161,2	62,9	52	376	555	368	314	15	
3. Vodovod														
v bytě	1664	99,0	5644	3,40	104,6	160,8	63,0	48	374	555	368	314	5	
mimo byt	3	0,2	4	1,33	0,1	0,2	27,7	2	1	-	-	-	-	
bez vodovodu	3	0,2	4	1,33	0,1	0,2	29,0	2	1	-	-	-	-	
nezjištěno	10	0,6	-	X	-	-	X	-	-	-	-	-	10	
celkem	1680	100,0	5652	3,39	104,8	161,2	62,9	52	376	555	368	314	15	
z toho:														
voda a plyn v bytě	1367	81,4	4729	3,47	87,3	134,1	64,1	28	291	463	304	277	4	
4. Kanalizace														
přípoj na kanaliz. síť	944	56,2	3222	3,43	60,6	92,2	64,6	31	205	298	211	193	6	
domácí čistička odp. vod	46	2,7	171	3,89	3,8	5,7	85,5	1	5	13	10	15	2	
žumpa, jímka	681	40,5	2248	3,31	40,3	63,0	59,3	20	164	243	146	106	2	
bez kanalizace a jímky	1	0,1	2	2,00	0,0	0,1	27,0	-	1	-	-	-	-	
nezjištěno	8	0,5	9	3,00	0,1	0,2	49,7	-	1	1	1	-	5	
celkem	1680	100,0	5652	3,39	104,8	161,2	62,9	52	376	555	368	314	15	
5. Teplá voda														
zdroj mimo budovu	10	0,6	27	3,00	0,5	0,8	54,1	-	3	4	1	1	1	
el. bojler, průtok. ohřívač	599	35,7	1953	3,27	36,5	56,2	61,0	28	155	185	130	100	1	
plynový bojler, průtok. ohřívač	887	52,8	3071	3,47	56,7	86,9	64,1	14	187	309	203	172	2	
jiný nebo kombin. zdroj	145	8,6	540	3,72	10,0	15,5	68,7	2	20	51	32	40	-	
bez teplé vody	27	1,6	58	2,15	1,0	1,7	38,6	8	11	5	2	1	-	
nezjištěno	12	0,7	3	3,00	0,0	0,1	32,0	-	-	1	-	-	11	
celkem	1680	100,0	5652	3,39	104,8	161,2	62,9	52	376	555	368	314	15	

1. Rodinné domy

Tab. č. 357 Trvale obydlené byty podle velikosti bytu,  
podle polohy a technického vybavení bytu a podle druhu domu  
a právního důvodu užívání bytu

Kopřivnice

Poloha, technické vybavení bytu	Počet bytů		Počet obytných místností 8 m <sup>2</sup> a více podl. pl.		Plocha bytů v tis. m <sup>2</sup>		Průměrná obytná plocha na 1 byt v m <sup>2</sup>	Byty podle počtu obytných místností						
	celkem	%	celkem	průměr na 1 byt	obytná	celková		1 obytn. místnost	2 pokoje	3 pokoje	4 pokoje	5+ pokojů	nezjištěno	
6. Převládající způsob vytápění														
ústřední topení celkem	1481	88,2	5112	3,46	94,2	144,5	63,8	28	317	502	338	292	4	
kotelna mimo dům	6	0,4	20	3,33	0,4	0,5	59,2	-	1	3	1	1	-	
kotelna v domě	1475	87,8	5092	3,46	93,9	144,0	63,8	28	316	499	337	291	4	
z toho:														
na pevná paliva	102	6,1	324	3,18	5,9	9,2	57,4	4	27	36	20	15	-	
etážové topení celkem	41	2,4	137	3,34	2,5	4,0	61,0	1	8	18	7	7	-	
z toho:														
na plyn	32	1,9	107	3,34	1,9	3,1	59,8	1	5	16	5	5	-	
na elektřinu	1	0,1	4	4,00	0,1	0,1	85,0	-	-	-	1	-	-	
na pevná paliva	8	0,5	26	3,25	0,5	0,8	62,9	-	3	2	1	2	-	
kamna celkem	98	5,8	258	2,63	5,1	8,0	51,7	19	34	22	14	9	-	
z toho:														
na plyn	36	2,1	95	2,64	1,8	2,9	49,1	7	13	9	2	5	-	
na elektřinu	41	2,4	118	2,88	2,3	3,6	56,5	6	12	10	9	4	-	
na pevná paliva	21	1,3	45	2,14	1,0	1,5	47,0	6	9	3	3	-	-	
jiný n. komb. způsob	44	2,6	128	2,91	2,7	4,2	60,8	4	15	12	8	5	-	
nezjištěno	16	1,0	17	3,40	0,3	0,4	56,2	-	2	1	1	1	11	
celkem	1680	100,0	5652	3,39	104,8	161,2	62,9	52	376	555	368	314	15	
7. Koupelna (sprchový kout)														
v bytě	1607	95,7	5514	3,44	102,4	157,4	63,8	36	354	540	361	313	3	
mimo byt														
vlastní	16	1,0	42	2,63	0,7	1,1	43,5	2	6	4	4	-	-	
společná	17	1,0	46	2,71	0,7	1,1	41,9	1	6	8	1	1	-	
bez koupelny a sprch. koutu	26	1,5	43	1,65	0,8	1,4	32,4	13	10	2	1	-	-	
nezjištěno	14	0,8	7	3,50	0,1	0,1	45,5	-	-	1	1	-	12	
celkem	1680	100,0	5652	3,39	104,8	161,2	62,9	52	376	555	368	314	15	
8. Záchod														
splachovací v bytě	1583	94,2	5435	3,44	100,8	154,9	63,8	38	342	536	355	309	3	
splach. mimo byt														
vlastní	33	2,0	84	2,55	1,5	2,4	46,1	4	14	10	4	1	-	
společný	17	1,0	43	2,53	0,8	1,2	45,0	2	9	3	1	2	-	
splach. mimo dům	2	0,1	6	3,00	0,1	0,2	55,0	-	-	2	-	-	-	
bez splachování	31	1,8	76	2,45	1,4	2,3	44,9	8	11	3	8	1	-	
nezjištěno	14	0,8	8	4,00	0,1	0,3	68,5	-	-	1	-	1	12	
celkem	1680	100,0	5652	3,39	104,8	161,2	62,9	52	376	555	368	314	15	
Z počtu bytů:														
koupelna i záchod v bytě	1561	92,9	5385	3,46	100,0	153,6	64,2	33	335	527	354	309	3	
jen záchod v bytě	22	1,3	50	2,27	0,8	1,3	37,2	5	7	9	1	-	-	
jen koupelna v bytě	46	2,7	129	2,80	2,4	3,8	52,2	3	19	13	7	4	-	
Byty I. kategorie	1536	91,4	5293	3,45	97,8	150,2	63,8	34	328	522	347	302	3	
Byty II. kategorie	96	5,7	276	2,88	5,5	8,6	57,0	8	33	29	16	10	-	

2. Bytové domy - byty v osobním vlastnictví

Tab. č. 357 Trvale obydlené byty podle velikosti bytu,  
podle polohy a technického vybavení bytu a podle druhu domu  
a právního důvodu užívání bytu

Kopřivnice

Poloha, technické vybavení bytu	Počet bytů		Počet obytných místností 8 m <sup>2</sup> a více podl. pl.		Plocha bytů v tis. m <sup>2</sup>		Průměrná obytná plocha na 1 byt v m <sup>2</sup>	Byty podle počtu obytných místností						
	celkem	%	celkem	průměr na 1 byt	obytná	celková		1 obytn. místnost	2 pokoje	3 pokoje	4 pokoje	5+ pokojů	nezjištěno	
1. Poloha bytu podle podlaží														
přízemí	134	22,3	369	2,75	6,3	8,8	46,6	12	22	90	7	3	-	-
přízemí a 1. poschodí	3	0,5	7	2,33	0,1	0,2	43,3	-	2	1	-	-	-	-
1. poschodí	142	23,6	366	2,58	6,2	9,0	43,9	5	54	79	4	-	-	-
2. poschodí	131	21,8	328	2,50	5,6	8,2	42,8	6	56	67	1	1	-	-
3. poschodí	118	19,6	297	2,52	5,0	7,5	42,6	5	49	62	2	-	-	-
4. poschodí	25	4,2	62	2,48	1,1	1,7	44,5	4	10	8	1	2	-	-
5. - 7. poschodí	30	5,0	78	2,60	1,3	2,0	44,5	1	14	11	4	-	-	-
8. - 11. poschodí	18	3,0	48	2,67	0,9	1,4	50,8	5	1	9	2	1	-	-
12. a vyšší poschodí	1	0,2	1	1,00	0,0	0,0	27,0	1	-	-	-	-	-	-
suterén, sklep	-	-	-	X	-	-	X	-	-	-	-	-	-	-
nezjištěno	-	-	-	X	-	-	X	-	-	-	-	-	-	-
celkem	602	100,0	1556	2,58	26,6	38,8	44,2	39	208	327	21	7	-	-
2. Plyn														
zaveden	582	96,7	1519	2,61	25,9	37,8	44,6	29	201	326	20	6	-	-
bez plynu	20	3,3	37	1,85	0,7	1,0	34,3	10	7	1	1	1	-	-
nezjištěno	-	-	-	X	-	-	X	-	-	-	-	-	-	-
celkem	602	100,0	1556	2,58	26,6	38,8	44,2	39	208	327	21	7	-	-
3. Vodovod														
v bytě	602	100,0	1556	2,58	26,6	38,8	44,2	39	208	327	21	7	-	-
mimo byt	-	-	-	X	-	-	X	-	-	-	-	-	-	-
bez vodovodu	-	-	-	X	-	-	X	-	-	-	-	-	-	-
nezjištěno	-	-	-	X	-	-	X	-	-	-	-	-	-	-
celkem	602	100,0	1556	2,58	26,6	38,8	44,2	39	208	327	21	7	-	-
z toho:														
voda a plyn v bytě	582	96,7	1519	2,61	25,9	37,8	44,6	29	201	326	20	6	-	-
4. Kanalizace														
přípoj na kanaliz. síť	598	99,3	1544	2,58	26,4	38,5	44,2	39	208	323	21	7	-	-
domácí čistička odp. vod	-	-	-	X	-	-	X	-	-	-	-	-	-	-
žumpa, jímka	4	0,7	12	3,00	0,2	0,3	56,8	-	-	4	-	-	-	-
bez kanalizace a jímky	-	-	-	X	-	-	X	-	-	-	-	-	-	-
nezjištěno	-	-	-	X	-	-	X	-	-	-	-	-	-	-
celkem	602	100,0	1556	2,58	26,6	38,8	44,2	39	208	327	21	7	-	-
5. Teplá voda														
zdroj mimo budovu	418	69,4	1021	2,44	16,7	24,1	40,1	34	172	206	5	1	-	-
el. bojler, průtok. ohřívač	35	5,8	101	2,89	1,8	2,8	51,9	1	6	25	2	1	-	-
plynový bojler, průtok. ohřívač	131	21,8	387	2,95	7,2	10,6	55,0	3	20	92	12	4	-	-
jiný nebo kombin. zdroj	17	2,8	44	2,59	0,8	1,2	47,8	1	10	3	2	1	-	-
bez teplé vody	1	0,2	3	3,00	0,1	0,1	52,0	-	-	1	-	-	-	-
nezjištěno	-	-	-	X	-	-	X	-	-	-	-	-	-	-
celkem	602	100,0	1556	2,58	26,6	38,8	44,2	39	208	327	21	7	-	-



2. Bytové domy - byty v osobním vlastnictví

**Tab. č. 357** Trvale obydlené byty podle velikosti bytu,  
podle polohy a technického vybavení bytu a podle druhu domu  
a právního důvodu užívání bytu

Kopřivnice

Poloha, technické vybavení bytu	Počet bytů		Počet obytných místností 8 m <sup>2</sup> a více podl. pl.		Plocha bytů v tis. m <sup>2</sup>		Průměrná obytná plocha na 1 byt v m <sup>2</sup>	Byty podle počtu obytných místností						
	celkem	%	celkem	průměr na 1 byt	obytná	celková		1 obytn. místnost	2 pokoje	3 pokoje	4 pokoje	5+ pokojů	nezjištěno	
6. Převládající způsob vytápění														
ústřední topení celkem	539	89,5	1374	2,55	23,1	33,7	42,9	38	195	286	13	7	-	-
kotelna mimo dům	502	83,4	1268	2,53	21,2	31,0	42,2	36	180	275	8	3	-	-
kotelna v domě	37	6,1	106	2,86	1,9	2,7	52,1	2	15	11	5	4	-	-
z toho:														
na pevná paliva	-	-	-	X	-	-	X	-	-	-	-	-	-	-
etážové topení celkem	42	7,0	127	3,02	2,5	3,5	59,3	1	5	28	8	-	-	-
z toho:														
na plyn	42	7,0	127	3,02	2,5	3,5	59,3	1	5	28	8	-	-	-
na elektřinu	-	-	-	X	-	-	X	-	-	-	-	-	-	-
na pevná paliva	-	-	-	X	-	-	X	-	-	-	-	-	-	-
kamna celkem	16	2,7	41	2,56	0,8	1,2	47,1	-	7	9	-	-	-	-
z toho:														
na plyn	14	2,3	35	2,50	0,6	1,0	45,0	-	7	7	-	-	-	-
na elektřinu	1	0,2	3	3,00	0,1	0,1	62,0	-	-	1	-	-	-	-
na pevná paliva	1	0,2	3	3,00	0,1	0,1	62,0	-	-	1	-	-	-	-
jiný n. komb. způsob	4	0,7	11	2,75	0,2	0,3	47,5	-	1	3	-	-	-	-
nezjištěno	1	0,2	3	3,00	0,1	0,1	65,0	-	-	1	-	-	-	-
celkem	602	100,0	1556	2,58	26,6	38,8	44,2	39	208	327	21	7	-	-
7. Koupelna (sprchový kout)														
v bytě	602	100,0	1556	2,58	26,6	38,8	44,2	39	208	327	21	7	-	-
mimo byt														
vlastní	-	-	-	X	-	-	X	-	-	-	-	-	-	-
společná	-	-	-	X	-	-	X	-	-	-	-	-	-	-
bez koupelny a sprch. koutu	-	-	-	X	-	-	X	-	-	-	-	-	-	-
nezjištěno	-	-	-	X	-	-	X	-	-	-	-	-	-	-
celkem	602	100,0	1556	2,58	26,6	38,8	44,2	39	208	327	21	7	-	-
8. Záchod														
splachovací v bytě	602	100,0	1556	2,58	26,6	38,8	44,2	39	208	327	21	7	-	-
splach. mimo byt														
vlastní	-	-	-	X	-	-	X	-	-	-	-	-	-	-
společný	-	-	-	X	-	-	X	-	-	-	-	-	-	-
splach. mimo dům	-	-	-	X	-	-	X	-	-	-	-	-	-	-
bez splachování	-	-	-	X	-	-	X	-	-	-	-	-	-	-
nezjištěno	-	-	-	X	-	-	X	-	-	-	-	-	-	-
celkem	602	100,0	1556	2,58	26,6	38,8	44,2	39	208	327	21	7	-	-
Z počtu bytů:														
koupelna i záchod v bytě	602	100,0	1556	2,58	26,6	38,8	44,2	39	208	327	21	7	-	-
jen záchod v bytě	-	-	-	X	-	-	X	-	-	-	-	-	-	-
jen koupelna v bytě	-	-	-	X	-	-	X	-	-	-	-	-	-	-
Byty I. kategorie	596	99,0	1539	2,58	26,3	38,3	44,2	39	207	322	21	7	-	-
Byty II. kategorie	5	0,8	14	2,80	0,3	0,4	50,4	-	1	4	-	-	-	-

3. Bytové domy - byty nájemní

Tab. č. 357 Trvale obydlené byty podle velikosti bytu,  
podle polohy a technického vybavení bytu a podle druhu domu  
a právního důvodu užívání bytu

Kopřivnice

Poloha, technické vybavení bytu	Počet bytů		Počet obytných místností 8 m <sup>2</sup> a více podl. pl.		Plocha bytů v tis. m <sup>2</sup>		Průměrná obytná plocha na 1 byt v m <sup>2</sup>	Byty podle počtu obytných místností						
	celkem	%	celkem	průměr na 1 byt	obytná	celková		1 obytn. místnost	2 pokoje	3 pokoje	4 pokoje	5+ pokojů	nezjištěno	
1. Poloha bytu podle podlaží														
přízemí	483	14,8	1051	2,18	17,5	27,2	36,2	75	265	127	15	1	-	-
přízemí a 1. poschodí	13	0,4	32	2,46	0,5	0,8	39,5	1	5	7	-	-	-	-
1. poschodí	538	16,5	1171	2,18	19,4	30,2	36,2	67	320	137	12	1	1	1
2. poschodí	525	16,1	1132	2,16	18,7	29,4	35,6	78	297	140	10	-	-	-
3. poschodí	409	12,6	893	2,18	15,0	23,0	36,8	71	197	136	5	-	-	-
4. poschodí	321	9,9	703	2,20	11,6	17,9	36,3	56	151	107	6	-	-	1
5. - 7. poschodí	771	23,7	1652	2,14	27,9	42,6	36,1	170	334	254	13	-	-	-
8. - 11. poschodí	185	5,7	369	1,99	6,6	10,2	35,5	69	50	64	2	-	-	-
12. a vyšší poschodí	5	0,2	13	2,60	0,2	0,3	43,2	1	-	4	-	-	-	-
suterén, sklep	-	-	-	X	-	-	X	-	-	-	-	-	-	-
nezjištěno	4	0,1	6	2,00	0,1	0,2	34,3	1	1	1	-	-	-	1
celkem	3254	100,0	7022	2,16	117,5	181,8	36,2	589	1620	977	63	2	3	3
2. Plyn														
zaveden	2995	92,0	6587	2,20	110,2	169,9	36,8	486	1483	966	58	1	1	1
bez plynu	241	7,4	402	1,68	6,8	11,1	28,2	96	131	8	5	-	-	1
nezjištěno	18	0,6	33	1,94	0,5	0,8	32,1	7	6	3	-	1	1	1
celkem	3254	100,0	7022	2,16	117,5	181,8	36,2	589	1620	977	63	2	3	3
3. Vodovod														
v bytě	3251	99,9	7017	2,16	117,5	181,7	36,2	589	1619	976	63	2	2	2
mimo byt	-	-	-	X	-	-	X	-	-	-	-	-	-	-
bez vodovodu	-	-	-	X	-	-	X	-	-	-	-	-	-	-
nezjištěno	3	0,1	5	2,50	0,1	0,1	39,0	-	1	1	-	-	-	1
celkem	3254	100,0	7022	2,16	117,5	181,8	36,2	589	1620	977	63	2	3	3
z toho:														
voda a plyn v bytě	2995	92,0	6587	2,20	110,2	169,9	36,8	486	1483	966	58	1	1	1
4. Kanalizace														
přípoj na kanaliz. síť	3240	99,6	7000	2,16	117,0	181,0	36,1	583	1612	977	63	2	3	3
domácí čistička odp. vod	-	-	-	X	-	-	X	-	-	-	-	-	-	-
žumpa, jímka	8	0,2	16	2,00	0,4	0,6	48,3	-	8	-	-	-	-	-
bez kanalizace a jímky	-	-	-	X	-	-	X	-	-	-	-	-	-	-
nezjištěno	6	0,2	6	1,00	0,2	0,3	28,0	6	-	-	-	-	-	-
celkem	3254	100,0	7022	2,16	117,5	181,8	36,2	589	1620	977	63	2	3	3
5. Teplá voda														
zdroj mimo budovu	2726	83,8	5904	2,17	98,8	151,9	36,3	553	1224	891	55	2	1	1
el. bojler, průtok. ohřivač	125	3,8	240	1,92	4,0	6,3	31,7	24	89	10	2	-	-	-
plynový bojler, průtok. ohřivač	383	11,8	828	2,17	14,0	22,5	36,8	12	297	70	3	-	-	1
jiný nebo kombin. zdroj	13	0,4	36	2,77	0,5	0,7	38,7	-	6	4	3	-	-	-
bez teplé vody	2	0,1	4	2,00	0,1	0,1	29,5	-	2	-	-	-	-	-
nezjištěno	5	0,2	10	2,50	0,1	0,2	37,3	-	2	2	-	-	-	1
celkem	3254	100,0	7022	2,16	117,5	181,8	36,2	589	1620	977	63	2	3	3

## 3. Bytové domy - byty nájemní

Tab. č. 357 Trvale obydlené byty podle velikosti bytu,  
podle polohy a technického vybavení bytu a podle druhu domu  
a právního důvodu užívání bytu

Kopřivnice

Poloha, technické vybavení bytu	Počet bytů		Počet obytných místností 8 m <sup>2</sup> a více podl. pl.		Plocha bytů v tis. m <sup>2</sup>		Průměrná obytná plocha na 1 byt v m <sup>2</sup>	Byty podle počtu obytných místností						
	celkem	%	celkem	průměr na 1 byt	obytná	celková		1 obytn. místnost	2 pokoje	3 pokoje	4 pokoje	5+ pokojů	nezjištěno	
6. Převládající způsob vytápění														
ústřední topení celkem	2757	84,7	5965	2,16	99,9	153,5	36,3	570	1227	897	60	2	1	
kotelna mimo dům	2734	84,0	5926	2,17	99,2	152,3	36,3	553	1226	897	55	2	1	
kotelna v domě	23	0,7	39	1,70	0,8	1,1	33,8	17	1	-	5	-	-	
z toho:														
na pevná paliva	-	-	-	X	-	-	X	-	-	-	-	-	-	
etážové topení celkem	53	1,6	136	2,62	2,5	3,8	48,2	1	20	29	2	-	1	
z toho:														
na plyn	53	1,6	136	2,62	2,5	3,8	48,2	1	20	29	2	-	1	
na elektřinu	-	-	-	X	-	-	X	-	-	-	-	-	-	
na pevná paliva	-	-	-	X	-	-	X	-	-	-	-	-	-	
kamna celkem	399	12,3	824	2,07	13,4	21,9	33,6	16	341	42	-	-	-	
z toho:														
na plyn	384	11,8	789	2,05	12,8	20,9	33,4	16	331	37	-	-	-	
na elektřinu	10	0,3	25	2,50	0,4	0,6	41,5	-	5	5	-	-	-	
na pevná paliva	5	0,2	10	2,00	0,2	0,3	32,6	-	5	-	-	-	-	
jiný n. komb. způsob	35	1,1	78	2,23	1,4	2,1	39,2	2	24	8	1	-	-	
nezjištěno	10	0,3	19	2,11	0,3	0,5	36,1	-	8	1	-	-	1	
celkem	3254	100,0	7022	2,16	117,5	181,8	36,2	589	1620	977	63	2	3	
7. Koupelna (sprchový kout)														
v bytě	3245	99,7	7006	2,16	117,2	181,4	36,2	586	1618	974	63	2	2	
mimo byt														
vlastní	2	0,1	5	2,50	0,1	0,1	51,0	-	1	1	-	-	-	
společná	-	-	-	X	-	-	X	-	-	-	-	-	-	
bez koupelny a sprch. koutu	-	-	-	X	-	-	X	-	-	-	-	-	-	
nezjištěno	7	0,2	11	1,83	0,2	0,3	32,2	3	1	2	-	-	1	
celkem	3254	100,0	7022	2,16	117,5	181,8	36,2	589	1620	977	63	2	3	
8. Záchod														
splachovací v bytě	3243	99,7	6996	2,16	117,1	181,1	36,1	589	1616	971	63	2	2	
splach. mimo byt														
vlastní	2	0,1	5	2,50	0,1	0,1	51,0	-	1	1	-	-	-	
společný	-	-	-	X	-	-	X	-	-	-	-	-	-	
splach. mimo dům	-	-	-	X	-	-	X	-	-	-	-	-	-	
bez splachování	-	-	-	X	-	-	X	-	-	-	-	-	-	
nezjištěno	9	0,3	21	2,63	0,3	0,5	43,1	-	3	5	-	-	1	
celkem	3254	100,0	7022	2,16	117,5	181,8	36,2	589	1620	977	63	2	3	
Z počtu bytů:														
koupelna i záchod v bytě	3239	99,5	6990	2,16	117,0	181,0	36,1	586	1616	970	63	2	2	
jen záchod v bytě	4	0,1	6	1,50	0,1	0,2	28,8	3	-	1	-	-	-	
jen koupelna v bytě	6	0,2	16	2,67	0,3	0,4	44,5	-	2	4	-	-	-	
Byty I. kategorie	3195	98,2	6894	2,16	115,3	178,3	36,1	585	1581	963	62	2	2	
Byty II. kategorie	48	1,5	108	2,25	1,9	2,9	39,3	3	31	13	1	-	-	

## 4. Bytové domy - byty družstevní

Tab. č. 357 Trvale obydlené byty podle velikosti bytu,  
podle polohy a technického vybavení bytu a podle druhu domu  
a právního důvodu užívání bytu

Kopřivnice

Poloha, technické vybavení bytu	Počet bytů		Počet obytných místností 8 m <sup>2</sup> a více podl. pl.		Plocha bytů v tis. m <sup>2</sup>		Průměrná obytná plocha na 1 byt v m <sup>2</sup>	Byty podle počtu obytných místností						
	celkem	%	celkem	průměr na 1 byt	obytná	celková		1 obytn. místnost	2 pokoje	3 pokoje	4 pokoje	5+ pokojů	nezjištěno	
1. Poloha bytu podle podlaží														
přízemí	317	10,7	876	2,77	14,0	20,5	44,4	36	46	188	46	-	-	1
přízemí a 1. poschodí	14	0,5	32	2,29	0,5	0,8	38,9	4	2	8	-	-	-	-
1. poschodí	413	13,9	1076	2,61	17,1	25,7	41,3	26	128	242	17	-	-	-
2. poschodí	410	13,8	1054	2,58	16,6	25,1	40,7	22	136	244	7	-	-	1
3. poschodí	413	13,9	1047	2,54	16,7	25,1	40,6	25	149	228	10	-	-	1
4. poschodí	323	10,9	838	2,59	13,2	20,0	40,9	18	103	194	8	-	-	-
5. - 7. poschodí	860	29,0	2229	2,59	35,0	53,2	40,7	53	266	521	19	1	-	-
8. - 11. poschodí	191	6,4	475	2,49	7,9	12,1	41,2	34	32	123	2	-	-	-
12. a vyšší poschodí	20	0,7	54	2,70	0,9	1,4	45,5	3	-	17	-	-	-	-
suterén, sklep	-	-	-	X	-	-	X	-	-	-	-	-	-	-
nezjištěno	7	0,2	16	2,29	0,3	0,4	40,4	1	4	1	1	-	-	-
celkem	2968	100,0	7697	2,60	122,3	184,2	41,2	222	866	1766	110	1	-	3
2. Plyn														
zaveden	2847	95,9	7556	2,66	119,5	179,6	42,0	115	858	1760	110	1	-	3
bez plynu	119	4,0	136	1,14	2,7	4,4	22,9	107	7	5	-	-	-	-
nezjištěno	2	0,1	5	2,50	0,1	0,1	35,5	-	1	1	-	-	-	-
celkem	2968	100,0	7697	2,60	122,3	184,2	41,2	222	866	1766	110	1	-	3
3. Vodovod														
v bytě	2968	100,0	7697	2,60	122,3	184,2	41,2	222	866	1766	110	1	-	3
mimo byt	-	-	-	X	-	-	X	-	-	-	-	-	-	-
bez vodovodu	-	-	-	X	-	-	X	-	-	-	-	-	-	-
nezjištěno	-	-	-	X	-	-	X	-	-	-	-	-	-	-
celkem	2968	100,0	7697	2,60	122,3	184,2	41,2	222	866	1766	110	1	-	3
z toho:														
voda a plyn v bytě	2847	95,9	7556	2,66	119,5	179,6	42,0	115	858	1760	110	1	-	3
4. Kanalizace														
přípoj na kanaliz. síť	2964	99,9	7684	2,60	122,1	183,9	41,2	222	866	1763	109	1	-	3
domácí čistička odp. vod	-	-	-	X	-	-	X	-	-	-	-	-	-	-
žumpa, jímka	4	0,1	13	3,25	0,2	0,3	43,0	-	-	3	1	-	-	-
bez kanalizace a jímky	-	-	-	X	-	-	X	-	-	-	-	-	-	-
nezjištěno	-	-	-	X	-	-	X	-	-	-	-	-	-	-
celkem	2968	100,0	7697	2,60	122,3	184,2	41,2	222	866	1766	110	1	-	3
5. Teplá voda														
zdroj mimo budovu	2928	98,7	7571	2,59	120,2	181,5	41,1	221	864	1739	100	1	-	3
el. bojler, průtok. ohřivač	2	0,1	7	3,50	0,1	0,2	44,5	-	-	1	1	-	-	-
plynový bojler, průtok. ohřivač	32	1,1	105	3,28	1,7	2,2	52,3	-	-	23	9	-	-	-
jiný nebo kombin. zdroj	4	0,1	8	2,00	0,1	0,2	36,8	1	2	1	-	-	-	-
bez teplé vody	-	-	-	X	-	-	X	-	-	-	-	-	-	-
nezjištěno	2	0,1	6	3,00	0,1	0,2	59,0	-	-	2	-	-	-	-
celkem	2968	100,0	7697	2,60	122,3	184,2	41,2	222	866	1766	110	1	-	3

## 4. Bytové domy - byty družstevní

Tab. č. 357 Trvale obydlené byty podle velikosti bytu,  
podle polohy a technického vybavení bytu a podle druhu domu  
a právního důvodu užívání bytu

Kopřivnice

Poloha, technické vybavení bytu	Počet bytů		Počet obytných místností 8 m <sup>2</sup> a více podl. pl.		Plocha bytů v tis. m <sup>2</sup>		Průměrná obytná plocha na 1 byt v m <sup>2</sup>	Byty podle počtu obytných místností						
	celkem	%	celkem	průměr na 1 byt	obytná	celková		1 obytn. místnost	2 pokoje	3 pokoje	4 pokoje	5+ pokojů	nezjištěno	
6. Převládající způsob vytápění														
ústřední topení celkem	2951	99,4	7636	2,59	121,3	182,9	41,1	222	866	1759	100	1	3	
kotelna mimo dům	2929	98,7	7572	2,59	120,3	181,5	41,1	221	866	1738	100	1	3	
kotelna v domě	22	0,7	64	2,91	1,0	1,4	46,9	1	-	21	-	-	-	
z toho:														
na pevná paliva	-	-	-	X	-	-	X	-	-	-	-	-	-	-
etážové topení celkem	16	0,5	58	3,63	0,9	1,2	56,9	-	-	6	10	-	-	
z toho:														
na plyn	16	0,5	58	3,63	0,9	1,2	56,9	-	-	6	10	-	-	
na elektřinu	-	-	-	X	-	-	X	-	-	-	-	-	-	-
na pevná paliva	-	-	-	X	-	-	X	-	-	-	-	-	-	-
kamna celkem	-	-	-	X	-	-	X	-	-	-	-	-	-	-
z toho:														
na plyn	-	-	-	X	-	-	X	-	-	-	-	-	-	-
na elektřinu	-	-	-	X	-	-	X	-	-	-	-	-	-	-
na pevná paliva	-	-	-	X	-	-	X	-	-	-	-	-	-	-
jiný n. komb. způsob	1	0,0	3	3,00	0,0	0,1	45,0	-	-	1	-	-	-	-
nezjištěno	-	-	-	X	-	-	X	-	-	-	-	-	-	-
celkem	2968	100,0	7697	2,60	122,3	184,2	41,2	222	866	1766	110	1	3	
7. Koupelna (sprchový kout)														
v bytě	2968	100,0	7697	2,60	122,3	184,2	41,2	222	866	1766	110	1	3	
mimo byt														
vlastní	-	-	-	X	-	-	X	-	-	-	-	-	-	-
společná	-	-	-	X	-	-	X	-	-	-	-	-	-	-
bez koupelny a sprch. koutu	-	-	-	X	-	-	X	-	-	-	-	-	-	-
nezjištěno	-	-	-	X	-	-	X	-	-	-	-	-	-	-
celkem	2968	100,0	7697	2,60	122,3	184,2	41,2	222	866	1766	110	1	3	
8. Záchod														
splachovací v bytě	2968	100,0	7697	2,60	122,3	184,2	41,2	222	866	1766	110	1	3	
splach. mimo byt														
vlastní	-	-	-	X	-	-	X	-	-	-	-	-	-	-
společný	-	-	-	X	-	-	X	-	-	-	-	-	-	-
splach. mimo dům	-	-	-	X	-	-	X	-	-	-	-	-	-	-
bez splachování	-	-	-	X	-	-	X	-	-	-	-	-	-	-
nezjištěno	-	-	-	X	-	-	X	-	-	-	-	-	-	-
celkem	2968	100,0	7697	2,60	122,3	184,2	41,2	222	866	1766	110	1	3	
Z počtu bytů:														
koupelna i záchod v bytě	2968	100,0	7697	2,60	122,3	184,2	41,2	222	866	1766	110	1	3	
jen záchod v bytě	-	-	-	X	-	-	X	-	-	-	-	-	-	-
jen koupelna v bytě	-	-	-	X	-	-	X	-	-	-	-	-	-	-
Byty I. kategorie	2967	100,0	7694	2,60	122,2	184,1	41,2	222	866	1765	110	1	3	
Byty II. kategorie	1	0,0	3	3,00	0,0	0,1	45,0	-	-	1	-	-	-	-

5. Bytové domy - byty členů družstva založeného  
v průběhu privatizace

Tab. č. 357 Trvale obydlené byty podle velikosti bytu,  
podle polohy a technického vybavení bytu a podle druhu domu  
a právního důvodu užívání bytu

Kopřivnice

Poloha, technické vybavení bytu	Počet bytů		Počet obytných místností 8 m <sup>2</sup> a více podl. pl.		Plocha bytů v tis. m <sup>2</sup>		Průměrná obytná plocha na 1 byt v m <sup>2</sup>	Byty podle počtu obytných místností						
	celkem	%	celkem	průměr na 1 byt	obytná	celková		1 obyt. místnost	2 pokoje	3 pokoje	4 pokoje	5+ pokojů	nezjištěno	
1. Poloha bytu podle podlaží														
přízemí	-	X	-	X	-	-	X	-	-	-	-	-	-	-
přízemí a 1. poschodí	-	X	-	X	-	-	X	-	-	-	-	-	-	-
1. poschodí	-	X	-	X	-	-	X	-	-	-	-	-	-	-
2. poschodí	-	X	-	X	-	-	X	-	-	-	-	-	-	-
3. poschodí	-	X	-	X	-	-	X	-	-	-	-	-	-	-
4. poschodí	-	X	-	X	-	-	X	-	-	-	-	-	-	-
5. - 7. poschodí	-	X	-	X	-	-	X	-	-	-	-	-	-	-
8. - 11. poschodí	-	X	-	X	-	-	X	-	-	-	-	-	-	-
12. a vyšší poschodí	-	X	-	X	-	-	X	-	-	-	-	-	-	-
suterén, sklep	-	X	-	X	-	-	X	-	-	-	-	-	-	-
nezjištěno	-	X	-	X	-	-	X	-	-	-	-	-	-	-
celkem	-	X	-	X	-	-	X	-	-	-	-	-	-	-
2. Plyn														
zaveden	-	X	-	X	-	-	X	-	-	-	-	-	-	-
bez plynu	-	X	-	X	-	-	X	-	-	-	-	-	-	-
nezjištěno	-	X	-	X	-	-	X	-	-	-	-	-	-	-
celkem	-	X	-	X	-	-	X	-	-	-	-	-	-	-
3. Vodovod														
v bytě	-	X	-	X	-	-	X	-	-	-	-	-	-	-
mimo byt	-	X	-	X	-	-	X	-	-	-	-	-	-	-
bez vodovodu	-	X	-	X	-	-	X	-	-	-	-	-	-	-
nezjištěno	-	X	-	X	-	-	X	-	-	-	-	-	-	-
celkem	-	X	-	X	-	-	X	-	-	-	-	-	-	-
z toho:														
voda a plyn v bytě	-	X	-	X	-	-	X	-	-	-	-	-	-	-
4. Kanalizace														
přípoj na kanaliz. síť	-	X	-	X	-	-	X	-	-	-	-	-	-	-
domácí čistička odp. vod	-	X	-	X	-	-	X	-	-	-	-	-	-	-
žumpa, jímka	-	X	-	X	-	-	X	-	-	-	-	-	-	-
bez kanalizace a jímky	-	X	-	X	-	-	X	-	-	-	-	-	-	-
nezjištěno	-	X	-	X	-	-	X	-	-	-	-	-	-	-
celkem	-	X	-	X	-	-	X	-	-	-	-	-	-	-
5. Teplá voda														
zdroj mimo budovu	-	X	-	X	-	-	X	-	-	-	-	-	-	-
el. bojler, průtok. ohřivač	-	X	-	X	-	-	X	-	-	-	-	-	-	-
plynový bojler, průtok. ohřivač	-	X	-	X	-	-	X	-	-	-	-	-	-	-
jiný nebo kombin. zdroj	-	X	-	X	-	-	X	-	-	-	-	-	-	-
bez teplé vody	-	X	-	X	-	-	X	-	-	-	-	-	-	-
nezjištěno	-	X	-	X	-	-	X	-	-	-	-	-	-	-
celkem	-	X	-	X	-	-	X	-	-	-	-	-	-	-

5. Bytové domy - byty členů družstva založeného  
v průběhu privatizace

Tab. č. 357 Trvale obydlené byty podle velikosti bytu,  
podle polohy a technického vybavení bytu a podle druhu domu  
a právního důvodu užívání bytu

Kopřivnice

Poloha, technické vybavení bytu	Počet bytů		Počet obytných místností 8 m <sup>2</sup> a více podl. pl.		Plocha bytů v tis. m <sup>2</sup>		Průměrná obytná plocha na 1 byt v m <sup>2</sup>	Byty podle počtu obytných místností						
	celkem	%	celkem	průměr na 1 byt	obytná	celková		1 obytn. místnost	2 pokoje	3 pokoje	4 pokoje	5+ pokojů	nezjištěno	
6. Převládající způsob vytápění														
ústřední topení celkem	-	X	-	X	-	-	X	-	-	-	-	-	-	-
kotelna mimo dům	-	X	-	X	-	-	X	-	-	-	-	-	-	-
kotelna v domě	-	X	-	X	-	-	X	-	-	-	-	-	-	-
z toho:														
na pevná paliva	-	X	-	X	-	-	X	-	-	-	-	-	-	-
etážové topení celkem	-	X	-	X	-	-	X	-	-	-	-	-	-	-
z toho:														
na plyn	-	X	-	X	-	-	X	-	-	-	-	-	-	-
na elektřinu	-	X	-	X	-	-	X	-	-	-	-	-	-	-
na pevná paliva	-	X	-	X	-	-	X	-	-	-	-	-	-	-
kamna celkem	-	X	-	X	-	-	X	-	-	-	-	-	-	-
z toho:														
na plyn	-	X	-	X	-	-	X	-	-	-	-	-	-	-
na elektřinu	-	X	-	X	-	-	X	-	-	-	-	-	-	-
na pevná paliva	-	X	-	X	-	-	X	-	-	-	-	-	-	-
jiný n. komb. způsob	-	X	-	X	-	-	X	-	-	-	-	-	-	-
nezjištěno	-	X	-	X	-	-	X	-	-	-	-	-	-	-
celkem	-	X	-	X	-	-	X	-	-	-	-	-	-	-
7. Koupelna (sprchový kout)														
v bytě	-	X	-	X	-	-	X	-	-	-	-	-	-	-
mimo byt														
vlastní	-	X	-	X	-	-	X	-	-	-	-	-	-	-
společná	-	X	-	X	-	-	X	-	-	-	-	-	-	-
bez koupelny a sprch. koutu	-	X	-	X	-	-	X	-	-	-	-	-	-	-
nezjištěno	-	X	-	X	-	-	X	-	-	-	-	-	-	-
celkem	-	X	-	X	-	-	X	-	-	-	-	-	-	-
8. Záchod														
splachovací v bytě	-	X	-	X	-	-	X	-	-	-	-	-	-	-
splach. mimo byt														
vlastní	-	X	-	X	-	-	X	-	-	-	-	-	-	-
společný	-	X	-	X	-	-	X	-	-	-	-	-	-	-
splach. mimo dům	-	X	-	X	-	-	X	-	-	-	-	-	-	-
bez splachování	-	X	-	X	-	-	X	-	-	-	-	-	-	-
nezjištěno	-	X	-	X	-	-	X	-	-	-	-	-	-	-
celkem	-	X	-	X	-	-	X	-	-	-	-	-	-	-
Z počtu bytů:														
koupelna i záchod v bytě	-	X	-	X	-	-	X	-	-	-	-	-	-	-
jen záchod v bytě	-	X	-	X	-	-	X	-	-	-	-	-	-	-
jen koupelna v bytě	-	X	-	X	-	-	X	-	-	-	-	-	-	-
Byty I. kategorie	-	X	-	X	-	-	X	-	-	-	-	-	-	-
Byty II. kategorie	-	X	-	X	-	-	X	-	-	-	-	-	-	-

6. Bytové domy - byty ostatní

Tab. č. 357 Trvale obydlené byty podle velikosti bytu,  
podle polohy a technického vybavení bytu a podle druhu domu  
a právního důvodu užívání bytu

Kopřivnice

Poloha, technické vybavení bytu	Počet bytů		Počet obytných místností 8 m <sup>2</sup> a více podl. pl.		Plocha bytů v tis. m <sup>2</sup>		Průměrná obytná plocha na 1 byt v m <sup>2</sup>	Byty podle počtu obytných místností						
	celkem	%	celkem	průměr na 1 byt	obytná	celková		1 obytn. místnost	2 pokoje	3 pokoje	4 pokoje	5+ pokojů	nezjištěno	
1. Poloha bytu podle podlaží														
přízemí	24	15,6	52	2,17	0,8	1,2	33,0	5	10	9	-	-	-	-
přízemí a 1. poschodí	2	1,3	4	2,00	0,1	0,1	34,5	1	-	1	-	-	-	-
1. poschodí	20	13,0	36	1,80	0,6	0,8	28,1	7	10	3	-	-	-	-
2. poschodí	28	18,2	48	1,71	0,8	1,2	28,4	15	9	3	-	1	-	-
3. poschodí	16	10,4	26	1,63	0,4	0,6	26,2	8	6	2	-	-	-	-
4. poschodí	27	17,5	41	1,52	0,7	1,0	25,1	17	6	4	-	-	-	-
5. - 7. poschodí	34	22,1	50	1,52	0,9	1,3	26,2	22	5	6	-	-	-	1
8. - 11. poschodí	-	-	-	X	-	-	X	-	-	-	-	-	-	-
12. a vyšší poschodí	-	-	-	X	-	-	X	-	-	-	-	-	-	-
suterén, sklep	-	-	-	X	-	-	X	-	-	-	-	-	-	-
nezjištěno	3	1,9	-	X	-	-	X	-	-	-	-	-	-	3
celkem	154	100,0	257	1,71	4,2	6,4	27,9	75	46	28	-	1	-	4
2. Plyn														
zaveden	57	37,0	131	2,34	2,1	3,4	38,3	9	19	28	-	-	-	1
bez plynu	92	59,7	124	1,35	2,0	2,9	21,6	64	27	-	-	1	-	-
nezjištěno	5	3,2	2	1,00	0,0	0,1	23,0	2	-	-	-	-	-	3
celkem	154	100,0	257	1,71	4,2	6,4	27,9	75	46	28	-	1	-	4
3. Vodovod														
v bytě	150	97,4	256	1,72	4,2	6,3	27,9	74	46	28	-	1	-	1
mimo byt	-	-	-	X	-	-	X	-	-	-	-	-	-	-
bez vodovodu	-	-	-	X	-	-	X	-	-	-	-	-	-	-
nezjištěno	4	2,6	1	1,00	0,0	0,0	20,0	1	-	-	-	-	-	3
celkem	154	100,0	257	1,71	4,2	6,4	27,9	75	46	28	-	1	-	4
z toho:														
voda a plyn v bytě	57	37,0	131	2,34	2,1	3,4	38,3	9	19	28	-	-	-	1
4. Kanalizace														
přípoj na kanaliz. síť	154	100,0	257	1,71	4,2	6,4	27,9	75	46	28	-	1	-	4
domácí čistička odp. vod	-	-	-	X	-	-	X	-	-	-	-	-	-	-
žumpa, jímka	-	-	-	X	-	-	X	-	-	-	-	-	-	-
bez kanalizace a jímky	-	-	-	X	-	-	X	-	-	-	-	-	-	-
nezjištěno	-	-	-	X	-	-	X	-	-	-	-	-	-	-
celkem	154	100,0	257	1,71	4,2	6,4	27,9	75	46	28	-	1	-	4
5. Teplá voda														
zdroj mimo budovu	103	66,9	157	1,54	2,7	4,1	26,7	69	11	22	-	-	-	1
el. bojler, průtok. ohřívač	30	19,5	59	1,97	0,8	1,2	26,1	2	27	1	-	-	-	-
plynový bojler, průtok. ohřívač	14	9,1	36	2,57	0,6	0,9	41,4	1	7	5	-	1	-	-
jiný nebo kombin. zdroj	1	0,6	2	2,00	0,0	0,1	44,0	-	1	-	-	-	-	-
bez teplé vody	2	1,3	2	1,00	0,0	0,1	17,0	2	-	-	-	-	-	-
nezjištěno	4	2,6	1	1,00	0,0	0,0	20,0	1	-	-	-	-	-	3
celkem	154	100,0	257	1,71	4,2	6,4	27,9	75	46	28	-	1	-	4



6. Bytové domy - byty ostatní

Tab. č. 357 Trvale obydlené byty podle velikosti bytu,  
podle polohy a technického vybavení bytu a podle druhu domu  
a právního důvodu užívání bytu

Kopřivnice

Poloha, technické vybavení bytu	Počet bytů		Počet obytných místností 8 m <sup>2</sup> a více podl. pl.		Plocha bytů v tis. m <sup>2</sup>		Průměrná obytná plocha na 1 byt v m <sup>2</sup>	Byty podle počtu obytných místností						
	celkem	%	celkem	průměr na 1 byt	obytná	celková		1 obytn. místnost	2 pokoje	3 pokoje	4 pokoje	5+ pokojů	nezjištěno	
6. Převládající způsob vytápění														
ústřední topení celkem	132	85,7	218	1,66	3,5	5,4	27,0	72	34	24	-	1	1	
kotelna mimo dům	131	85,1	212	1,63	3,4	5,2	26,4	72	34	24	-	-	1	
kotelna v domě	1	0,6	6	6,00	0,1	0,2	105,0	-	-	-	-	1	-	
z toho:														
na pevná paliva	-	-	-	X	-	-	X	-	-	-	-	-	-	
etážové topení celkem	5	3,2	12	2,40	0,2	0,3	44,4	-	3	2	-	-	-	
z toho:														
na plyn	5	3,2	12	2,40	0,2	0,3	44,4	-	3	2	-	-	-	
na elektřinu	-	-	-	X	-	-	X	-	-	-	-	-	-	
na pevná paliva	-	-	-	X	-	-	X	-	-	-	-	-	-	
kamna celkem	12	7,8	24	2,00	0,4	0,6	30,3	2	8	2	-	-	-	
z toho:														
na plyn	10	6,5	21	2,10	0,3	0,5	32,7	1	7	2	-	-	-	
na elektřinu	-	-	-	X	-	-	X	-	-	-	-	-	-	
na pevná paliva	2	1,3	3	1,50	0,0	0,1	18,0	1	1	-	-	-	-	
jiný n. komb. způsob	-	-	-	X	-	-	X	-	-	-	-	-	-	
nezjištěno	5	3,2	3	1,50	0,1	0,1	26,0	1	1	-	-	-	3	
celkem	154	100,0	257	1,71	4,2	6,4	27,9	75	46	28	-	1	4	
7. Koupelna (sprchový kout)														
v bytě	150	97,4	256	1,72	4,2	6,3	27,9	74	46	28	-	1	1	
mimo byt														
vlastní	-	-	-	X	-	-	X	-	-	-	-	-	-	
společná	-	-	-	X	-	-	X	-	-	-	-	-	-	
bez koupelny a sprch. koutu	-	-	-	X	-	-	X	-	-	-	-	-	-	
nezjištěno	4	2,6	1	1,00	0,0	0,0	20,0	1	-	-	-	-	3	
celkem	154	100,0	257	1,71	4,2	6,4	27,9	75	46	28	-	1	4	
8. Záchod														
splachovací v bytě	147	95,5	253	1,73	4,1	6,2	28,1	71	46	28	-	1	1	
splach. mimo byt														
vlastní	2	1,3	2	1,00	0,0	0,1	16,0	2	-	-	-	-	-	
společný	-	-	-	X	-	-	X	-	-	-	-	-	-	
splach. mimo dům	-	-	-	X	-	-	X	-	-	-	-	-	-	
bez splachování	1	0,6	1	1,00	0,0	0,1	22,0	1	-	-	-	-	-	
nezjištěno	4	2,6	1	1,00	0,0	0,0	20,0	1	-	-	-	-	3	
celkem	154	100,0	257	1,71	4,2	6,4	27,9	75	46	28	-	1	4	
Z počtu bytů:														
koupelna i záchod v bytě	147	95,5	253	1,73	4,1	6,2	28,1	71	46	28	-	1	1	
jen záchod v bytě	-	-	-	X	-	-	X	-	-	-	-	-	-	
jen koupelna v bytě	3	1,9	3	1,00	0,1	0,1	18,0	3	-	-	-	-	-	
Byty I. kategorie	146	94,8	250	1,72	4,1	6,2	28,1	72	44	28	-	1	1	
Byty II. kategorie	3	1,9	4	1,33	0,1	0,1	19,3	2	1	-	-	-	-	

7. Ostatní budovy

Tab. č. 357 Trvale obydlené byty podle velikosti bytu,  
podle polohy a technického vybavení bytu a podle druhu domu  
a právního důvodu užívání bytu

Kopřivnice

Poloha, technické vybavení bytu	Počet bytů		Počet obytných místností 8 m2 a více podl. pl.		Plocha bytů v tis. m2		Průměrná obytná plocha na 1 byt v m2	Byty podle počtu obytných místností						
	celkem	%	celkem	průměr na 1 byt	obytná	celková		1 obytn. místnost	2 pokoje	3 pokoje	4 pokoje	5+ pokojů	nezjištěno	
1. Poloha bytu podle podlaží														
přízemí	6	66,7	14	2,33	0,3	0,5	44,3	-	4	2	-	-	-	-
přízemí a 1. poschodí	-	-	-	X	-	-	X	-	-	-	-	-	-	-
1. poschodí	2	22,2	4	2,00	0,1	0,1	36,0	-	2	-	-	-	-	-
2. poschodí	1	11,1	2	2,00	0,0	0,1	38,0	-	1	-	-	-	-	-
3. poschodí	-	-	-	X	-	-	X	-	-	-	-	-	-	-
4. poschodí	-	-	-	X	-	-	X	-	-	-	-	-	-	-
5. - 7. poschodí	-	-	-	X	-	-	X	-	-	-	-	-	-	-
8. - 11. poschodí	-	-	-	X	-	-	X	-	-	-	-	-	-	-
12. a vyšší poschodí	-	-	-	X	-	-	X	-	-	-	-	-	-	-
suterén, sklep	-	-	-	X	-	-	X	-	-	-	-	-	-	-
nezjištěno	-	-	-	X	-	-	X	-	-	-	-	-	-	-
celkem	9	100,0	20	2,22	0,4	0,7	41,8	-	7	2	-	-	-	-
2. Plyn														
zaveden	5	55,6	12	2,40	0,2	0,3	44,6	-	3	2	-	-	-	-
bez plynu	4	44,4	8	2,00	0,2	0,4	38,3	-	4	-	-	-	-	-
nezjištěno	-	-	-	X	-	-	X	-	-	-	-	-	-	-
celkem	9	100,0	20	2,22	0,4	0,7	41,8	-	7	2	-	-	-	-
3. Vodovod														
v bytě	9	100,0	20	2,22	0,4	0,7	41,8	-	7	2	-	-	-	-
mimo byt	-	-	-	X	-	-	X	-	-	-	-	-	-	-
bez vodovodu	-	-	-	X	-	-	X	-	-	-	-	-	-	-
nezjištěno	-	-	-	X	-	-	X	-	-	-	-	-	-	-
celkem	9	100,0	20	2,22	0,4	0,7	41,8	-	7	2	-	-	-	-
z toho:														
voda a plyn v bytě	5	55,6	12	2,40	0,2	0,3	44,6	-	3	2	-	-	-	-
4. Kanalizace														
přípoj na kanaliz. síť	7	77,8	15	2,14	0,3	0,6	43,3	-	6	1	-	-	-	-
domácí čistička odp. vod	1	11,1	3	3,00	0,1	0,1	52,0	-	-	1	-	-	-	-
žumpa, jímka	1	11,1	2	2,00	0,0	0,0	21,0	-	1	-	-	-	-	-
bez kanalizace a jímky	-	-	-	X	-	-	X	-	-	-	-	-	-	-
nezjištěno	-	-	-	X	-	-	X	-	-	-	-	-	-	-
celkem	9	100,0	20	2,22	0,4	0,7	41,8	-	7	2	-	-	-	-
5. Teplá voda														
zdroj mimo budovu	2	22,2	4	2,00	0,1	0,1	33,0	-	2	-	-	-	-	-
el. bojler, průtok. ohřivač	5	55,6	10	2,00	0,2	0,4	39,0	-	5	-	-	-	-	-
plynový bojler, průtok. ohřivač	2	22,2	6	3,00	0,1	0,2	57,5	-	-	2	-	-	-	-
jiný nebo kombin. zdroj	-	-	-	X	-	-	X	-	-	-	-	-	-	-
bez teplé vody	-	-	-	X	-	-	X	-	-	-	-	-	-	-
nezjištěno	-	-	-	X	-	-	X	-	-	-	-	-	-	-
celkem	9	100,0	20	2,22	0,4	0,7	41,8	-	7	2	-	-	-	-

7. Ostatní budovy

Tab. č. 357 Trvale obydlené byty podle velikosti bytu,  
podle polohy a technického vybavení bytu a podle druhu domu  
a právního důvodu užívání bytu

Kopřivnice

Poloha, technické vybavení bytu	Počet bytů		Počet obytných místností 8 m <sup>2</sup> a více podl. pl.		Plocha bytů v tis. m <sup>2</sup>		Průměrná obytná plocha na 1 byt v m <sup>2</sup>	Byty podle počtu obytných místností						
	celkem	%	celkem	průměr na 1 byt	obytná	celková		1 obytn. místnost	2 pokoje	3 pokoje	4 pokoje	5+ pokojů	nezjištěno	
6. Převládající způsob vytápění														
ústřední topení celkem	5	55,6	11	2,20	0,2	0,4	38,4	-	4	1	-	-	-	-
kotelna mimo dům	2	22,2	4	2,00	0,1	0,1	40,0	-	2	-	-	-	-	-
kotelna v domě	3	33,3	7	2,33	0,1	0,3	37,3	-	2	1	-	-	-	-
z toho:														
na pevná paliva	1	11,1	2	2,00	0,0	0,2	32,0	-	1	-	-	-	-	-
etážové topení celkem	2	22,2	5	2,50	0,1	0,2	59,5	-	1	1	-	-	-	-
z toho:														
na plyn	1	11,1	3	3,00	0,1	0,1	63,0	-	-	1	-	-	-	-
na elektřinu	-	-	-	X	-	-	X	-	-	-	-	-	-	-
na pevná paliva	1	11,1	2	2,00	0,1	0,1	56,0	-	1	-	-	-	-	-
kamna celkem	2	22,2	4	2,00	0,1	0,1	32,5	-	2	-	-	-	-	-
z toho:														
na plyn	-	-	-	X	-	-	X	-	-	-	-	-	-	-
na elektřinu	1	11,1	2	2,00	0,0	0,0	21,0	-	1	-	-	-	-	-
na pevná paliva	1	11,1	2	2,00	0,0	0,1	44,0	-	1	-	-	-	-	-
jiný n. komb. způsob	-	-	-	X	-	-	X	-	-	-	-	-	-	-
nezjištěno	-	-	-	X	-	-	X	-	-	-	-	-	-	-
celkem	9	100,0	20	2,22	0,4	0,7	41,8	-	7	2	-	-	-	-
7. Koupelna (sprchový kout)														
v bytě	8	88,9	18	2,25	0,3	0,5	43,0	-	6	2	-	-	-	-
mimo byt														
vlastní	1	11,1	2	2,00	0,0	0,2	32,0	-	1	-	-	-	-	-
společná	-	-	-	X	-	-	X	-	-	-	-	-	-	-
bez koupelny a sprch. koutu	-	-	-	X	-	-	X	-	-	-	-	-	-	-
nezjištěno	-	-	-	X	-	-	X	-	-	-	-	-	-	-
celkem	9	100,0	20	2,22	0,4	0,7	41,8	-	7	2	-	-	-	-
8. Záchod														
splachovací v bytě	7	77,8	16	2,29	0,3	0,5	46,1	-	5	2	-	-	-	-
splach. mimo byt														
vlastní	1	11,1	2	2,00	0,0	0,2	32,0	-	1	-	-	-	-	-
společný	-	-	-	X	-	-	X	-	-	-	-	-	-	-
splach. mimo dům	-	-	-	X	-	-	X	-	-	-	-	-	-	-
bez splachování	1	11,1	2	2,00	0,0	0,0	21,0	-	1	-	-	-	-	-
nezjištěno	-	-	-	X	-	-	X	-	-	-	-	-	-	-
celkem	9	100,0	20	2,22	0,4	0,7	41,8	-	7	2	-	-	-	-
Z počtu bytů:														
koupelna i záchod v bytě	7	77,8	16	2,29	0,3	0,5	46,1	-	5	2	-	-	-	-
jen záchod v bytě	-	-	-	X	-	-	X	-	-	-	-	-	-	-
jen koupelna v bytě	1	11,1	2	2,00	0,0	0,0	21,0	-	1	-	-	-	-	-
Byty I. kategorie	6	66,7	14	2,33	0,3	0,5	42,5	-	4	2	-	-	-	-
Byty II. kategorie	3	33,3	6	2,00	0,1	0,2	40,3	-	3	-	-	-	-	-

8. Domovní fond úhrnem

Tab. č. 357 Trvale obydlené byty podle velikosti bytu,  
podle polohy a technického vybavení bytu a podle druhu domu  
a právního důvodu užívání bytu

Kopřivnice

Poloha, technické vybavení bytu	Počet bytů		Počet obytných místností 8 m <sup>2</sup> a více podl. pl.		Plocha bytů v tis. m <sup>2</sup>		Průměrná obytná plocha na 1 byt v m <sup>2</sup>	Byty podle počtu obytných místností						
	celkem	%	celkem	průměr na 1 byt	obytná	celková		1 obytn. místnost	2 pokoje	3 pokoje	4 pokoje	5+ pokojů	nezjištěno	
1. Poloha bytu podle podlaží														
přízemí	1777	20,5	4783	2,70	82,8	127,6	46,7	170	596	726	202	80	3	
přízemí a 1. poschodí	560	6,5	2330	4,18	44,4	67,0	79,7	10	40	110	173	224	3	
1. poschodí	1439	16,6	3614	2,51	60,7	92,0	42,2	110	609	613	91	15	1	
2. poschodí	1096	12,6	2565	2,34	41,8	64,1	38,2	122	499	454	18	2	1	
3. poschodí	956	11,0	2263	2,37	37,2	56,2	39,0	109	401	428	17	-	1	
4. poschodí	696	8,0	1644	2,37	26,6	40,6	38,3	95	270	313	15	2	1	
5. - 7. poschodí	1695	19,6	4009	2,37	65,1	99,1	38,4	246	619	792	36	1	1	
8. - 11. poschodí	394	4,5	892	2,26	15,3	23,7	38,9	108	83	196	6	1	-	
12. a vyšší poschodí	26	0,3	68	2,62	1,2	1,7	44,3	5	-	21	-	-	-	
suterén, sklep	1	0,0	4	4,00	0,1	0,1	76,0	-	-	-	1	-	-	
nezjištěno	27	0,3	32	2,46	0,6	0,9	46,2	2	6	2	3	-	14	
celkem	8667	100,0	22204	2,57	375,7	573,0	43,5	977	3123	3655	562	325	25	
2. Plyn														
zaveden	7855	90,6	20537	2,62	345,4	525,3	44,0	668	2856	3545	492	285	9	
bez plynu	764	8,8	1587	2,08	28,8	45,4	37,7	300	258	100	68	37	1	
nezjištěno	48	0,6	80	2,42	1,5	2,3	46,6	9	9	10	2	3	15	
celkem	8667	100,0	22204	2,57	375,7	573,0	43,5	977	3123	3655	562	325	25	
3. Vodovod														
v bytě	8644	99,7	22190	2,57	375,5	572,6	43,5	972	3120	3654	562	325	11	
mimo byt	3	0,0	4	1,33	0,1	0,2	27,7	2	1	-	-	-	-	
bez vodovodu	3	0,0	4	1,33	0,1	0,2	29,0	2	1	-	-	-	-	
nezjištěno	17	0,2	6	2,00	0,1	0,1	32,7	1	1	1	-	-	14	
celkem	8667	100,0	22204	2,57	375,7	573,0	43,5	977	3123	3655	562	325	25	
z toho:														
voda a plyn v bytě	7853	90,6	20534	2,62	345,3	525,1	44,0	667	2855	3545	492	285	9	
4. Kanalizace														
přípoj na kanaliz. síť	7907	91,2	19722	2,50	330,5	502,5	41,9	950	2943	3390	404	204	16	
domácí čistička odp. vod	47	0,5	174	3,87	3,8	5,8	84,8	1	5	14	10	15	2	
žumpa, jímka	698	8,1	2291	3,29	41,1	64,2	59,0	20	173	250	147	106	2	
bez kanalizace a jímky	1	0,0	2	2,00	0,0	0,1	27,0	-	1	-	-	-	-	
nezjištěno	14	0,2	15	1,67	0,3	0,5	35,2	6	1	1	1	-	5	
celkem	8667	100,0	22204	2,57	375,7	573,0	43,5	977	3123	3655	562	325	25	
5. Teplá voda														
zdroj mimo budovu	6187	71,4	14684	2,38	239,1	362,4	38,7	877	2276	2862	161	5	6	
el. bojler, průtok. ohřivač	796	9,2	2370	2,98	43,3	67,2	54,5	55	282	222	135	101	1	
plynový bojler, průtok. ohřivač	1449	16,7	4433	3,07	80,4	123,2	55,6	30	511	501	227	177	3	
jiný nebo kombin. zdroj	180	2,1	630	3,50	11,5	17,7	63,7	4	39	59	37	41	-	
bez teplé vody	32	0,4	67	2,09	1,2	2,0	37,1	10	13	6	2	1	-	
nezjištěno	23	0,3	20	2,50	0,3	0,5	39,9	1	2	5	-	-	15	
celkem	8667	100,0	22204	2,57	375,7	573,0	43,5	977	3123	3655	562	325	25	

8. Domovní fond úhrnem

Tab. č. 357 Trvale obydlené byty podle velikosti bytu,  
podle polohy a technického vybavení bytu a podle druhu domu  
a právního důvodu užívání bytu

Kopřivnice

Poloha, technické vybavení bytu	Počet bytů		Počet obytných místností 8 m <sup>2</sup> a více podl. pl.		Plocha bytů v tis. m <sup>2</sup>		Průměrná obytná plocha na 1 byt v m <sup>2</sup>	Byty podle počtu obytných místností						
	celkem	%	celkem	průměr na 1 byt	obytná	celková		1 obytn. místnost	2 pokoje	3 pokoje	4 pokoje	5+ pokojů	nezjištěno	
6. Převládající způsob vytápění														
ústřední topení celkem	7865	90,7	20316	2,59	342,3	520,4	43,6	930	2643	3469	511	303	9	
kotelna mimo dům	6304	72,7	15002	2,38	244,5	370,7	38,8	882	2309	2937	164	7	5	
kotelna v domě	1561	18,0	5314	3,41	97,8	149,7	62,8	48	334	532	347	296	4	
z toho:														
na pevná paliva	103	1,2	326	3,17	5,9	9,4	57,1	4	28	36	20	15	-	
etážové topení celkem	159	1,8	475	3,01	8,7	13,0	55,4	3	37	84	27	7	1	
z toho:														
na plyn	149	1,7	443	2,99	8,1	12,0	54,8	3	33	82	25	5	1	
na elektřinu	1	0,0	4	4,00	0,1	0,1	85,0	-	-	-	1	-	-	
na pevná paliva	9	0,1	28	3,11	0,6	0,9	62,1	-	4	2	1	2	-	
kamna celkem	527	6,1	1151	2,18	19,7	31,8	37,3	37	392	75	14	9	-	
z toho:														
na plyn	444	5,1	940	2,12	15,6	25,3	35,0	24	358	55	2	5	-	
na elektřinu	53	0,6	148	2,79	2,8	4,4	53,1	6	18	16	9	4	-	
na pevná paliva	30	0,3	63	2,10	1,3	2,1	43,0	7	16	4	3	-	-	
jiný n. komb. způsob	84	1,0	220	2,62	4,3	6,7	51,0	6	40	24	9	5	-	
nezjištěno	32	0,4	42	2,47	0,7	1,1	42,5	1	11	3	1	1	15	
celkem	8667	100,0	22204	2,57	375,7	573,0	43,5	977	3123	3655	562	325	25	
7. Koupelna (sprchový kout)														
v bytě	8580	99,0	22047	2,57	373,1	568,6	43,5	957	3098	3637	555	324	9	
mimo byt														
vlastní	19	0,2	49	2,58	0,8	1,4	43,7	2	8	5	4	-	-	
společná	17	0,2	46	2,71	0,7	1,1	41,9	1	6	8	1	1	-	
bez koupelny a sprch. koutu	26	0,3	43	1,65	0,8	1,4	32,4	13	10	2	1	-	-	
nezjištěno	25	0,3	19	2,11	0,3	0,5	33,8	4	1	3	1	-	16	
celkem	8667	100,0	22204	2,57	375,7	573,0	43,5	977	3123	3655	562	325	25	
8. Záchod														
splachovací v bytě	8550	98,7	21953	2,57	371,2	565,7	43,5	959	3083	3630	549	320	9	
splach. mimo byt														
vlastní	38	0,4	93	2,45	1,7	2,7	44,4	6	16	11	4	1	-	
společný	17	0,2	43	2,53	0,8	1,2	45,0	2	9	3	1	2	-	
splach. mimo dům	2	0,0	6	3,00	0,1	0,2	55,0	-	-	2	-	-	-	
bez splachování	33	0,4	79	2,39	1,4	2,4	43,5	9	12	3	8	1	-	
nezjištěno	27	0,3	30	2,73	0,5	0,8	45,6	1	3	6	-	1	16	
celkem	8667	100,0	22204	2,57	375,7	573,0	43,5	977	3123	3655	562	325	25	
Z počtu bytů:														
koupelna i záchod v bytě	8524	98,4	21897	2,57	370,3	564,2	43,5	951	3076	3620	548	320	9	
jen záchod v bytě	26	0,3	56	2,15	0,9	1,5	35,9	8	7	10	1	-	-	
jen koupelna v bytě	56	0,6	150	2,68	2,7	4,4	49,0	6	22	17	7	4	-	
Byty I. kategorie	8446	97,5	21684	2,57	366,0	557,6	43,4	952	3030	3602	540	313	9	
Byty II. kategorie	156	1,8	411	2,63	7,8	12,4	50,2	13	69	47	17	10	-	

1. Rodinné domy

**Tab. č. 358** Trvale obydlené byty podle počtu cenzových domácností a bydlících osob, podle úrovnových ukazatelů bydlení a podle druhu domu a právního důvodu užívání bytu

Kopřivnice

Úrovnové ukazatele bydlení	Byty s 1 cenzovou domácností								Byty se 2 a více cenzovými domácnostmi						
	v tom s počtem bydlících osob							celkem	v tom s počtem bydlících osob						celkem
	1	2	3	4	5	6	7+		2	3	4	5	6	7+	
1. Byty s počtem obytl. místností 4 m2 a více podl. pl. celkem	302	465	302	335	103	9	2	1518	6	26	41	43	26	20	162
1 místnost	19	11	2	-	-	-	-	32	-	1	-	-	-	-	1
2	114	113	38	26	4	-	-	295	1	3	3	3	2	-	12
3	97	167	98	120	23	3	1	509	2	8	5	4	1	4	24
4	36	105	77	101	34	4	-	357	2	6	11	8	8	3	38
5	17	45	52	51	27	2	-	194	-	4	7	14	9	5	39
6	6	18	28	27	12	-	1	92	1	3	13	9	5	7	38
7	-	3	5	6	2	-	-	16	-	-	-	3	1	-	4
8 a více	1	2	2	3	1	-	-	9	-	-	2	2	-	1	5
nezjištěno	12	1	-	1	-	-	-	14	-	1	-	-	-	-	1
2. Byty s počtem obytl. místností 8 m2 a více podl. pl. celkem	302	465	302	335	103	9	2	1518	6	26	41	43	26	20	162
1 místnost	29	17	4	1	-	-	-	51	-	1	-	-	-	-	1
2	116	134	57	47	6	-	-	360	1	6	3	4	2	-	16
3	97	173	99	126	28	5	1	529	2	6	6	5	2	5	26
4	29	89	71	99	34	2	-	324	2	6	13	8	11	4	44
5	15	37	46	35	26	2	-	161	-	3	10	18	7	5	43
6	4	11	20	20	6	-	1	62	1	3	7	5	3	5	24
7	-	3	4	6	2	-	-	15	-	-	-	1	1	-	2
8 a více	-	-	1	-	1	-	-	2	-	-	2	2	-	1	5
nezjištěno	12	1	-	1	-	-	-	14	-	1	-	-	-	-	1
3. Obytná plocha na osobu v m2 celkem	302	465	302	335	103	9	2	1518	6	26	41	43	26	20	162
- 9,9	-	3	7	29	13	4	1	57	-	1	3	5	5	6	20
10,0 - 14,9	2	29	49	120	37	5	1	243	-	6	6	9	11	11	43
15,0 - 19,9	5	75	79	89	37	-	-	285	1	5	8	19	9	3	45
20,0 - 24,9	15	93	60	59	13	-	-	240	1	4	12	9	-	-	26
25,0 - 29,9	16	86	45	20	2	-	-	169	3	4	8	-	-	-	15
30,0 a více	252	178	62	17	1	-	-	510	1	5	4	1	1	-	12
nezjištěno	12	1	-	1	-	-	-	14	-	1	-	-	-	-	1
4. Počet osob na 1 obytnou místnost 8 m2 a více podl. pl. celkem	302	465	302	335	103	9	2	1518	6	26	41	43	26	20	162
- 0,49	145	51	5	-	-	-	-	201	1	-	-	-	-	-	1
0,50	116	89	20	-	-	-	-	225	2	3	2	-	-	-	7
0,51 - 0,74	-	173	46	26	3	-	-	248	2	3	7	3	-	-	15
0,75 - 0,99	-	-	71	35	6	-	-	112	-	6	10	5	1	1	23
1,00	29	134	99	99	26	-	-	387	1	6	13	18	3	-	41
1,01 - 1,49	-	-	-	126	34	2	-	162	-	-	6	8	7	9	30
1,50	-	-	57	-	-	2	1	60	-	6	-	-	11	-	17
1,51 - 1,99	-	-	-	-	28	-	-	28	-	-	-	5	-	4	9
2,00	-	17	-	47	-	5	-	69	-	-	3	-	2	1	6
2,01+	-	-	4	1	6	-	1	12	-	1	-	4	2	5	12
nezjištěno	12	1	-	1	-	-	-	14	-	1	-	-	-	-	1

2. Bytové domy - byty v osobním vlastnictví

Tab. č. 358 Trvale obydlené byty podle počtu cenzových domácností a bydlících osob, podle úrovněvých ukazatelů bydlení a podle druhu domu a právního důvodu užívání bytu

Kopřivnice

Úrovněvých ukazatele bydlení	Byty s 1 cenzovou domácností								Byty se 2 a více cenzovými domácnostmi						
	v tom s počtem bydlících osob							celkem	v tom s počtem bydlících osob						celkem
	1	2	3	4	5	6	7+		2	3	4	5	6	7+	
1. Byty s počtem obyt. místností 4 m2 a více podl. pl. celkem	160	191	94	100	15	1	-	561	7	14	10	5	2	3	41
1 místnost	30	2	-	1	-	-	-	33	4	-	-	-	-	-	4
2	72	82	28	14	4	-	-	200	2	3	2	1	-	-	8
3	53	100	60	75	8	1	-	297	1	10	8	2	1	3	25
4	3	5	4	8	2	-	-	22	-	-	-	2	1	-	3
5	2	2	1	2	-	-	-	7	-	1	-	-	-	-	1
6	-	-	-	-	1	-	-	1	-	-	-	-	-	-	-
7	-	-	1	-	-	-	-	1	-	-	-	-	-	-	-
8 a více	-	-	-	-	-	-	-	-	-	-	-	-	-	-	-
nezjištěno	-	-	-	-	-	-	-	-	-	-	-	-	-	-	-
2. Byty s počtem obyt. místností 8 m2 a více podl. pl. celkem	160	191	94	100	15	1	-	561	7	14	10	5	2	3	41
1 místnost	32	2	-	1	-	-	-	35	4	-	-	-	-	-	4
2	70	83	28	15	4	-	-	200	2	3	2	1	-	-	8
3	54	100	63	74	8	1	-	300	1	11	8	2	2	3	27
4	3	5	1	8	2	-	-	19	-	-	-	2	-	-	2
5	1	1	2	2	-	-	-	6	-	-	-	-	-	-	-
6	-	-	-	-	1	-	-	1	-	-	-	-	-	-	-
7	-	-	-	-	-	-	-	-	-	-	-	-	-	-	-
8 a více	-	-	-	-	-	-	-	-	-	-	-	-	-	-	-
nezjištěno	-	-	-	-	-	-	-	-	-	-	-	-	-	-	-
3. Obytná plocha na osobu v m2 celkem	160	191	94	100	15	1	-	561	7	14	10	5	2	3	41
- 9,9	-	-	1	15	5	1	-	22	1	-	2	1	2	3	9
10,0 - 14,9	-	5	44	62	6	-	-	117	3	5	7	4	-	-	19
15,0 - 19,9	18	72	36	18	3	-	-	147	1	6	1	-	-	-	8
20,0 - 24,9	6	67	9	4	1	-	-	87	2	3	-	-	-	-	5
25,0 - 29,9	11	34	3	-	-	-	-	48	-	-	-	-	-	-	-
30,0 a více	125	13	1	1	-	-	-	140	-	-	-	-	-	-	-
nezjištěno	-	-	-	-	-	-	-	-	-	-	-	-	-	-	-
4. Počet osob na 1 obytnou místnost 8 m2 a více podl. pl. celkem	160	191	94	100	15	1	-	561	7	14	10	5	2	3	41
- 0,49	58	1	-	-	-	-	-	59	-	-	-	-	-	-	-
0,50	70	5	-	-	-	-	-	75	-	-	-	-	-	-	-
0,51 - 0,74	-	100	2	-	-	-	-	102	1	-	-	-	-	-	1
0,75 - 0,99	-	-	1	2	1	-	-	4	-	-	-	-	-	-	-
1,00	32	83	63	8	-	-	-	186	2	11	-	-	-	-	13
1,01 - 1,49	-	-	-	74	2	-	-	76	-	-	8	2	-	-	10
1,50	-	-	28	-	-	-	-	28	-	3	-	-	-	-	3
1,51 - 1,99	-	-	-	-	8	-	-	8	-	-	-	2	-	-	2
2,00	-	2	-	15	-	1	-	18	4	-	2	-	2	-	8
2,01+	-	-	-	1	4	-	-	5	-	-	-	1	-	3	4
nezjištěno	-	-	-	-	-	-	-	-	-	-	-	-	-	-	-

## 3. Bytové domy - byty nájemní

Tab. č. 358 Trvale obydlené byty podle počtu cenzových domácností a bydlících osob, podle úrovnových ukazatelů bydlení a podle druhu domu a právního důvodu užívání bytu

Kopřivnice

Úrovnové ukazatele bydlení	Byty s 1 cenzovou domácností								Byty se 2 a více cenzovými domácnostmi							
	v tom s počtem bydlících osob								celkem	v tom s počtem bydlících osob						celkem
	1	2	3	4	5	6	7+	2		3	4	5	6	7+		
1. Byty s počtem obytl. místností 4 m2 a více podl. pl. celkem	741	783	674	672	128	23	7	3028	45	58	65	44	7	7	226	
1 místnost	328	100	48	18	-	3	2	499	19	9	7	5	1	-	41	
2	343	473	341	289	45	11	3	1505	21	31	28	20	2	2	104	
3	61	186	260	331	75	9	2	924	5	18	27	17	3	4	74	
4	8	21	19	24	7	-	-	79	-	-	3	2	1	1	7	
5	-	3	5	7	1	-	-	16	-	-	-	-	-	-	-	
6	-	-	1	1	-	-	-	2	-	-	-	-	-	-	-	
7	-	-	-	-	-	-	-	-	-	-	-	-	-	-	-	
8 a více nezjištěno	1	-	-	2	-	-	-	3	-	-	-	-	-	-	-	
2. Byty s počtem obytl. místností 8 m2 a více podl. pl. celkem	741	783	674	672	128	23	7	3028	45	58	65	44	7	7	226	
1 místnost	355	109	54	23	-	4	2	547	19	9	8	5	1	-	42	
2	326	473	351	306	46	10	3	1515	21	31	29	20	2	2	105	
3	54	189	254	320	76	9	2	904	5	18	26	17	3	4	73	
4	5	12	14	20	6	-	-	57	-	-	2	2	1	1	6	
5	-	-	1	1	-	-	-	2	-	-	-	-	-	-	-	
6	-	-	-	-	-	-	-	-	-	-	-	-	-	-	-	
7	-	-	-	-	-	-	-	-	-	-	-	-	-	-	-	
8 a více nezjištěno	1	-	-	2	-	-	-	3	-	-	-	-	-	-	-	
3. Obytná plocha na osobu v m2 celkem	741	783	674	672	128	23	7	3028	45	58	65	44	7	7	226	
- 9,9	1	32	111	290	91	21	7	553	1	16	32	38	6	7	100	
10,0 - 14,9	8	150	390	345	33	2	-	928	23	27	28	5	1	-	84	
15,0 - 19,9	130	376	147	34	4	-	-	691	14	13	4	1	-	-	32	
20,0 - 24,9	133	168	22	-	-	-	-	323	6	2	-	-	-	-	8	
25,0 - 29,9	147	45	3	-	-	-	-	195	1	-	1	-	-	-	2	
30,0 a více nezjištěno	321	12	1	1	-	-	-	335	-	-	-	-	-	-	-	
1	1	-	-	2	-	-	-	3	-	-	-	-	-	-	-	
4. Počet osob na 1 obytnou místnost 8 m2 a více podl. pl. celkem	741	783	674	672	128	23	7	3028	45	58	65	44	7	7	226	
- 0,49	59	-	-	-	-	-	-	59	-	-	-	-	-	-	-	
0,50	326	12	-	-	-	-	-	338	-	-	-	-	-	-	-	
0,51 - 0,74	-	189	1	-	-	-	-	190	5	-	-	-	-	-	5	
0,75 - 0,99	-	-	14	1	-	-	-	15	-	-	-	-	-	-	-	
1,00	355	473	254	20	-	-	-	1102	21	18	2	-	-	-	41	
1,01 - 1,49	-	-	-	320	6	-	-	326	-	-	26	2	-	-	28	
1,50	-	-	351	-	-	-	-	351	-	31	-	-	1	-	32	
1,51 - 1,99	-	-	-	-	76	-	-	76	-	-	-	17	-	-	17	
2,00	-	109	-	306	-	9	-	424	19	-	29	-	3	1	52	
2,01+	-	-	54	23	46	14	7	144	-	9	8	25	3	6	51	
nezjištěno	1	-	-	2	-	-	-	3	-	-	-	-	-	-	-	



## 4. Bytové domy - byty družstevní

Tab. č. 358 Trvale obydlené byty podle počtu cenzových domácností a bydlících osob, podle úrovněových ukazatelů bydlení a podle druhu domu a právního důvodu užívání bytu

Kopřivnice

Úrovněové ukazatele bydlení	Byty s 1 cenzovou domácností								Byty se 2 a více cenzovými domácnostmi							
	v tom s počtem bydlících osob								celkem	v tom s počtem bydlících osob						celkem
	1	2	3	4	5	6	7+	2		3	4	5	6	7+		
1. Byty s počtem obyt. místností 4 m2 a více podl. pl. celkem	626	680	561	771	148	17	2	2805	21	40	50	26	17	9	163	
1 místnost	163	31	8	1	-	-	-	203	4	-	2	-	-	-	6	
2	303	260	127	92	9	2	1	794	5	10	5	7	3	1	31	
3	153	356	394	619	114	12	-	1648	11	28	42	16	11	6	114	
4	5	32	27	58	24	3	1	150	1	2	-	2	3	2	10	
5	1	-	4	1	1	-	-	7	-	-	1	1	-	-	2	
6	-	-	-	-	-	-	-	-	-	-	-	-	-	-	-	
7	-	-	-	-	-	-	-	-	-	-	-	-	-	-	-	
8 a více nezjištěno	1	1	1	-	-	-	-	3	-	-	-	-	-	-	-	
2. Byty s počtem obyt. místností 8 m2 a více podl. pl. celkem	626	680	561	771	148	17	2	2805	21	40	50	26	17	9	163	
1 místnost	171	31	10	4	-	-	-	216	4	-	2	-	-	-	6	
2	306	271	135	104	14	3	1	834	5	10	5	8	3	1	32	
3	144	355	397	626	116	13	-	1651	11	29	42	16	11	6	115	
4	4	22	18	36	18	1	1	100	1	1	1	2	3	2	10	
5	-	-	-	1	-	-	-	1	-	-	-	-	-	-	-	
6	-	-	-	-	-	-	-	-	-	-	-	-	-	-	-	
7	-	-	-	-	-	-	-	-	-	-	-	-	-	-	-	
8 a více nezjištěno	1	1	1	-	-	-	-	3	-	-	-	-	-	-	-	
3. Obytná plocha na osobu v m2 celkem	626	680	561	771	148	17	2	2805	21	40	50	26	17	9	163	
- 9,9	-	19	38	148	102	15	2	324	2	1	11	22	15	9	60	
10,0 - 14,9	1	74	225	568	45	2	-	915	3	20	39	4	2	-	68	
15,0 - 19,9	95	215	271	53	1	-	-	635	4	17	-	-	-	-	21	
20,0 - 24,9	31	277	22	2	-	-	-	332	8	1	-	-	-	-	9	
25,0 - 29,9	131	76	3	-	-	-	-	210	4	1	-	-	-	-	5	
30,0 a více nezjištěno	367	18	1	-	-	-	-	386	-	-	-	-	-	-	-	
1	1	1	1	-	-	-	-	3	-	-	-	-	-	-	-	
4. Počet osob na 1 obytnou místnost 8 m2 a více podl. pl. celkem	626	680	561	771	148	17	2	2805	21	40	50	26	17	9	163	
- 0,49	148	-	-	-	-	-	-	148	-	-	-	-	-	-	-	
0,50	306	22	-	-	-	-	-	328	1	-	-	-	-	-	1	
0,51 - 0,74	-	355	-	-	-	-	-	355	11	-	-	-	-	-	11	
0,75 - 0,99	-	-	18	1	-	-	-	19	-	1	-	-	-	-	1	
1,00	171	271	397	36	-	-	-	875	5	29	1	-	-	-	35	
1,01 - 1,49	-	-	-	626	18	-	-	644	-	-	42	2	-	-	44	
1,50	-	-	135	-	-	1	-	136	-	10	-	-	3	-	13	
1,51 - 1,99	-	-	-	-	116	-	1	117	-	-	-	16	-	1	17	
2,00	-	31	-	104	-	13	-	148	4	-	5	-	11	-	20	
2,01+	-	-	10	4	14	3	1	32	-	-	2	8	3	8	21	
nezjištěno	1	1	1	-	-	-	-	3	-	-	-	-	-	-	-	

5. Bytové domy - byty členů družstva založeného  
v průběhu privatizace

**Tab. č. 358** Trvale obydlené byty podle počtu cenзовých  
domácností a bydlících osob, podle úrovnových ukazatelů bydlení  
a podle druhu domu a právního důvodu užívání bytu

Kopřivnice

Úrovnové ukazatele bydlení	Byty s 1 cenзовou domácností								Byty se 2 a více cenзовými domácnostmi							
	v tom s počtem bydlících osob							celkem	v tom s počtem bydlících osob						celkem	
	1	2	3	4	5	6	7+		2	3	4	5	6	7+		
1. Byty s počtem obyt. místností	-	-	-	-	-	-	-	-	-	-	-	-	-	-	-	-
4 m2 a více podl. pl. celkem	-	-	-	-	-	-	-	-	-	-	-	-	-	-	-	-
1 místnost	-	-	-	-	-	-	-	-	-	-	-	-	-	-	-	-
2	-	-	-	-	-	-	-	-	-	-	-	-	-	-	-	-
3	-	-	-	-	-	-	-	-	-	-	-	-	-	-	-	-
4	-	-	-	-	-	-	-	-	-	-	-	-	-	-	-	-
5	-	-	-	-	-	-	-	-	-	-	-	-	-	-	-	-
6	-	-	-	-	-	-	-	-	-	-	-	-	-	-	-	-
7	-	-	-	-	-	-	-	-	-	-	-	-	-	-	-	-
8 a více	-	-	-	-	-	-	-	-	-	-	-	-	-	-	-	-
nezjištěno	-	-	-	-	-	-	-	-	-	-	-	-	-	-	-	-
2. Byty s počtem obyt. místností	-	-	-	-	-	-	-	-	-	-	-	-	-	-	-	-
8 m2 a více podl. pl. celkem	-	-	-	-	-	-	-	-	-	-	-	-	-	-	-	-
1 místnost	-	-	-	-	-	-	-	-	-	-	-	-	-	-	-	-
2	-	-	-	-	-	-	-	-	-	-	-	-	-	-	-	-
3	-	-	-	-	-	-	-	-	-	-	-	-	-	-	-	-
4	-	-	-	-	-	-	-	-	-	-	-	-	-	-	-	-
5	-	-	-	-	-	-	-	-	-	-	-	-	-	-	-	-
6	-	-	-	-	-	-	-	-	-	-	-	-	-	-	-	-
7	-	-	-	-	-	-	-	-	-	-	-	-	-	-	-	-
8 a více	-	-	-	-	-	-	-	-	-	-	-	-	-	-	-	-
nezjištěno	-	-	-	-	-	-	-	-	-	-	-	-	-	-	-	-
3. Obytná plocha na osobu	-	-	-	-	-	-	-	-	-	-	-	-	-	-	-	-
v m2 celkem	-	-	-	-	-	-	-	-	-	-	-	-	-	-	-	-
- 9,9	-	-	-	-	-	-	-	-	-	-	-	-	-	-	-	-
10,0 - 14,9	-	-	-	-	-	-	-	-	-	-	-	-	-	-	-	-
15,0 - 19,9	-	-	-	-	-	-	-	-	-	-	-	-	-	-	-	-
20,0 - 24,9	-	-	-	-	-	-	-	-	-	-	-	-	-	-	-	-
25,0 - 29,9	-	-	-	-	-	-	-	-	-	-	-	-	-	-	-	-
30,0 a více	-	-	-	-	-	-	-	-	-	-	-	-	-	-	-	-
nezjištěno	-	-	-	-	-	-	-	-	-	-	-	-	-	-	-	-
4. Počet osob na 1 obytnou	-	-	-	-	-	-	-	-	-	-	-	-	-	-	-	-
místnost 8 m2 a více podl. pl.	-	-	-	-	-	-	-	-	-	-	-	-	-	-	-	-
celkem	-	-	-	-	-	-	-	-	-	-	-	-	-	-	-	-
- 0,49	-	-	-	-	-	-	-	-	-	-	-	-	-	-	-	-
0,50	-	-	-	-	-	-	-	-	-	-	-	-	-	-	-	-
0,51 - 0,74	-	-	-	-	-	-	-	-	-	-	-	-	-	-	-	-
0,75 - 0,99	-	-	-	-	-	-	-	-	-	-	-	-	-	-	-	-
1,00	-	-	-	-	-	-	-	-	-	-	-	-	-	-	-	-
1,01 - 1,49	-	-	-	-	-	-	-	-	-	-	-	-	-	-	-	-
1,50	-	-	-	-	-	-	-	-	-	-	-	-	-	-	-	-
1,51 - 1,99	-	-	-	-	-	-	-	-	-	-	-	-	-	-	-	-
2,00	-	-	-	-	-	-	-	-	-	-	-	-	-	-	-	-
2,01+	-	-	-	-	-	-	-	-	-	-	-	-	-	-	-	-
nezjištěno	-	-	-	-	-	-	-	-	-	-	-	-	-	-	-	-

6. Bytové domy - byty ostatní

Tab. č. 358 Trvale obydlené byty podle počtu cenzových domácností a bydlících osob, podle úrovněových ukazatelů bydlení a podle druhu domu a právního důvodu užívání bytu

Kopřivnice

Úrovněové ukazatele bydlení	Byty s 1 cenzovou domácností								Byty se 2 a více cenzovými domácnostmi							
	v tom s počtem bydlících osob								celkem	v tom s počtem bydlících osob						celkem
	1	2	3	4	5	6	7+	2		3	4	5	6	7+		
1. Byty s počtem obytl. místností	97	19	13	16	2	1	-	148	1	2	3	-	-	-	6	
4 m2 a více podl. pl. celkem	47	7	3	-	-	-	-	57	1	-	-	-	-	-	1	
1 místnost	41	9	3	5	-	1	-	59	-	1	2	-	-	-	3	
2	8	2	6	10	2	-	-	28	-	1	-	-	-	-	1	
3	-	-	-	-	-	-	-	-	-	-	-	-	-	-	-	
4	-	-	-	-	-	-	-	-	-	-	-	-	-	-	-	
5	-	-	-	-	-	-	-	-	-	-	-	-	-	-	-	
6	-	-	1	-	-	-	-	1	-	-	-	-	-	-	-	
7	-	-	-	-	-	-	-	-	-	-	-	-	-	-	-	
8 a více	-	-	-	-	-	-	-	-	-	-	-	-	-	-	-	
nezjištěno	1	1	-	1	-	-	-	3	-	-	1	-	-	-	1	
2. Byty s počtem obytl. místností	97	19	13	16	2	1	-	148	1	2	3	-	-	-	6	
8 m2 a více podl. pl. celkem	62	8	4	-	-	-	-	74	1	-	-	-	-	-	1	
1 místnost	27	8	2	5	-	1	-	43	-	1	2	-	-	-	3	
2	7	2	6	10	2	-	-	27	-	1	-	-	-	-	1	
3	-	-	-	-	-	-	-	-	-	-	-	-	-	-	-	
4	-	-	-	-	-	-	-	-	-	-	-	-	-	-	-	
5	-	-	-	-	-	-	-	-	-	-	-	-	-	-	-	
6	-	-	1	-	-	-	-	1	-	-	-	-	-	-	-	
7	-	-	-	-	-	-	-	-	-	-	-	-	-	-	-	
8 a více	-	-	-	-	-	-	-	-	-	-	-	-	-	-	-	
nezjištěno	1	1	-	1	-	-	-	3	-	-	1	-	-	-	1	
3. Obytná plocha na osobu	97	19	13	16	2	1	-	148	1	2	3	-	-	-	6	
v m2 celkem	-	5	4	4	2	1	-	16	1	-	2	-	-	-	3	
- 9,9	-	7	5	11	-	-	-	23	-	1	-	-	-	-	1	
10,0 - 14,9	14	3	2	-	-	-	-	19	-	1	-	-	-	-	1	
15,0 - 19,9	68	3	1	-	-	-	-	72	-	-	-	-	-	-	-	
20,0 - 24,9	3	-	-	-	-	-	-	3	-	-	-	-	-	-	-	
25,0 - 29,9	11	-	1	-	-	-	-	12	-	-	-	-	-	-	-	
30,0 a více	1	1	-	1	-	-	-	3	-	-	1	-	-	-	1	
nezjištěno	-	-	-	-	-	-	-	-	-	-	-	-	-	-	-	
4. Počet osob na 1 obytnou	97	19	13	16	2	1	-	148	1	2	3	-	-	-	6	
místnost 8 m2 a více podl. pl.	7	-	-	-	-	-	-	7	-	-	-	-	-	-	-	
celkem	27	-	1	-	-	-	-	28	-	-	-	-	-	-	-	
- 0,49	-	2	-	-	-	-	-	2	-	-	-	-	-	-	-	
0,50	-	-	-	-	-	-	-	-	-	-	-	-	-	-	-	
0,51 - 0,74	62	8	6	-	-	-	-	76	-	1	-	-	-	-	1	
0,75 - 0,99	-	-	-	-	-	-	-	-	-	-	-	-	-	-	-	
1,00	-	-	-	10	-	-	-	10	-	-	-	-	-	-	-	
1,01 - 1,49	-	-	2	-	-	-	-	2	-	1	-	-	-	-	1	
1,50	-	-	-	-	2	-	-	2	-	-	-	-	-	-	-	
1,51 - 1,99	-	8	-	5	-	-	-	13	1	-	2	-	-	-	3	
2,00	-	-	4	-	-	1	-	5	-	-	-	-	-	-	-	
2,01+	1	1	-	1	-	-	-	3	-	-	1	-	-	-	1	
nezjištěno	-	-	-	-	-	-	-	-	-	-	-	-	-	-	-	

7. Ostatní budovy

Tab. č. 358 Trvale obydlené byty podle počtu cenзовých domácností a bydlících osob, podle úrovnových ukazatelů bydlení a podle druhu domu a právního důvodu užívání bytu

Kopřivnice

Úrovnové ukazatele bydlení	Byty s 1 cenзовou domácností								Byty se 2 a více cenзовými domácnostmi								
	v tom s počtem bydlících osob							celkem	v tom s počtem bydlících osob						celkem		
	1	2	3	4	5	6	7+		2	3	4	5	6	7+			
1. Byty s počtem obytl. místností																	
4 m2 a více podl. pl. celkem	2	2	4	1	-	-	-	9	-	-	-	-	-	-	-	-	-
1 místnost	-	-	-	-	-	-	-	-	-	-	-	-	-	-	-	-	-
2	2	2	2	1	-	-	-	7	-	-	-	-	-	-	-	-	-
3	-	-	2	-	-	-	-	2	-	-	-	-	-	-	-	-	-
4	-	-	-	-	-	-	-	-	-	-	-	-	-	-	-	-	-
5	-	-	-	-	-	-	-	-	-	-	-	-	-	-	-	-	-
6	-	-	-	-	-	-	-	-	-	-	-	-	-	-	-	-	-
7	-	-	-	-	-	-	-	-	-	-	-	-	-	-	-	-	-
8 a více	-	-	-	-	-	-	-	-	-	-	-	-	-	-	-	-	-
nezjištěno	-	-	-	-	-	-	-	-	-	-	-	-	-	-	-	-	-
2. Byty s počtem obytl. místností																	
8 m2 a více podl. pl. celkem	2	2	4	1	-	-	-	9	-	-	-	-	-	-	-	-	-
1 místnost	-	-	-	-	-	-	-	-	-	-	-	-	-	-	-	-	-
2	2	2	2	1	-	-	-	7	-	-	-	-	-	-	-	-	-
3	-	-	2	-	-	-	-	2	-	-	-	-	-	-	-	-	-
4	-	-	-	-	-	-	-	-	-	-	-	-	-	-	-	-	-
5	-	-	-	-	-	-	-	-	-	-	-	-	-	-	-	-	-
6	-	-	-	-	-	-	-	-	-	-	-	-	-	-	-	-	-
7	-	-	-	-	-	-	-	-	-	-	-	-	-	-	-	-	-
8 a více	-	-	-	-	-	-	-	-	-	-	-	-	-	-	-	-	-
nezjištěno	-	-	-	-	-	-	-	-	-	-	-	-	-	-	-	-	-
3. Obytná plocha na osobu																	
v m2 celkem	2	2	4	1	-	-	-	9	-	-	-	-	-	-	-	-	-
- 9,9	-	-	1	-	-	-	-	1	-	-	-	-	-	-	-	-	-
10,0 - 14,9	-	-	-	1	-	-	-	1	-	-	-	-	-	-	-	-	-
15,0 - 19,9	-	1	2	-	-	-	-	3	-	-	-	-	-	-	-	-	-
20,0 - 24,9	1	1	1	-	-	-	-	3	-	-	-	-	-	-	-	-	-
25,0 - 29,9	-	-	-	-	-	-	-	-	-	-	-	-	-	-	-	-	-
30,0 a více	1	-	-	-	-	-	-	1	-	-	-	-	-	-	-	-	-
nezjištěno	-	-	-	-	-	-	-	-	-	-	-	-	-	-	-	-	-
4. Počet osob na 1 obytnou																	
místnost 8 m2 a více podl. pl. celkem	2	2	4	1	-	-	-	9	-	-	-	-	-	-	-	-	-
- 0,49	-	-	-	-	-	-	-	-	-	-	-	-	-	-	-	-	-
0,50	2	-	-	-	-	-	-	2	-	-	-	-	-	-	-	-	-
0,51 - 0,74	-	-	-	-	-	-	-	-	-	-	-	-	-	-	-	-	-
0,75 - 0,99	-	-	-	-	-	-	-	-	-	-	-	-	-	-	-	-	-
1,00	-	2	2	-	-	-	-	4	-	-	-	-	-	-	-	-	-
1,01 - 1,49	-	-	-	-	-	-	-	-	-	-	-	-	-	-	-	-	-
1,50	-	-	2	-	-	-	-	2	-	-	-	-	-	-	-	-	-
1,51 - 1,99	-	-	-	-	-	-	-	-	-	-	-	-	-	-	-	-	-
2,00	-	-	-	1	-	-	-	1	-	-	-	-	-	-	-	-	-
2,01+	-	-	-	-	-	-	-	-	-	-	-	-	-	-	-	-	-
nezjištěno	-	-	-	-	-	-	-	-	-	-	-	-	-	-	-	-	-

8. Domovní fond úhrnem

Tab. č. 358 Trvale obydlené byty podle počtu cenzových domácností a bydlících osob, podle úrovnových ukazatelů bydlení a podle druhu domu a právního důvodu užívání bytu

Kopřivnice

Úrovnové ukazatele bydlení	Byty s 1 cenzovou domácností								Byty se 2 a více cenzovými domácnostmi						
	v tom s počtem bydlících osob							celkem	v tom s počtem bydlících osob						celkem
	1	2	3	4	5	6	7+		2	3	4	5	6	7+	
1. Byty s počtem obyt. místností 4 m2 a více podl. pl. celkem	1928	2140	1648	1895	396	51	11	8069	80	140	169	118	52	39	598
1 místnost	587	151	61	20	-	3	2	824	28	10	9	5	1	-	53
2	875	939	539	427	62	14	4	2860	29	48	40	31	7	3	158
3	372	811	820	1155	222	25	3	3408	19	65	82	39	16	17	238
4	52	163	127	191	67	7	1	608	3	8	14	14	13	6	58
5	20	50	62	61	29	2	-	224	-	5	8	15	9	5	42
6	6	18	30	28	13	-	1	96	1	3	13	9	5	7	38
7	-	3	6	6	2	-	-	17	-	-	-	3	1	-	4
8 a více	1	2	2	3	1	-	-	9	-	-	2	2	-	1	5
nezjištěno	15	3	1	4	-	-	-	23	-	1	1	-	-	-	2
2. Byty s počtem obyt. místností 8 m2 a více podl. pl. celkem	1928	2140	1648	1895	396	51	11	8069	80	140	169	118	52	39	598
1 místnost	649	167	72	29	-	4	2	923	28	10	10	5	1	-	54
2	847	971	575	478	70	14	4	2959	29	51	41	33	7	3	164
3	356	819	821	1156	230	28	3	3413	19	65	82	40	18	18	242
4	41	128	104	163	60	3	1	500	3	7	16	14	15	7	62
5	16	38	49	39	26	2	-	170	-	3	10	18	7	5	43
6	4	11	21	20	7	-	1	64	1	3	7	5	3	5	24
7	-	3	4	6	2	-	-	15	-	-	-	1	1	-	2
8 a více	-	-	1	-	1	-	-	2	-	-	2	2	-	1	5
nezjištěno	15	3	1	4	-	-	-	23	-	1	1	-	-	-	2
3. Obytná plocha na osobu v m2 celkem	1928	2140	1648	1895	396	51	11	8069	80	140	169	118	52	39	598
- 9,9	1	59	162	486	213	42	10	973	5	18	50	66	28	25	192
10,0 - 14,9	11	265	713	1107	121	9	1	2227	29	59	80	22	14	11	215
15,0 - 19,9	262	742	537	194	45	-	-	1780	20	42	13	20	9	3	107
20,0 - 24,9	254	609	115	65	14	-	-	1057	17	10	12	9	-	-	48
25,0 - 29,9	308	241	54	20	2	-	-	625	8	5	9	-	-	-	22
30,0 a více	1077	221	66	19	1	-	-	1384	1	5	4	1	1	-	12
nezjištěno	15	3	1	4	-	-	-	23	-	1	1	-	-	-	2
4. Počet osob na 1 obytnou místnost 8 m2 a více podl. pl. celkem	1928	2140	1648	1895	396	51	11	8069	80	140	169	118	52	39	598
- 0,49	417	52	5	-	-	-	-	474	1	-	-	-	-	-	1
0,50	847	128	21	-	-	-	-	996	3	3	2	-	-	-	8
0,51 - 0,74	-	819	49	26	3	-	-	897	19	3	7	3	-	-	32
0,75 - 0,99	-	-	104	39	7	-	-	150	-	7	10	5	1	1	24
1,00	649	971	821	163	26	-	-	2630	29	65	16	18	3	-	131
1,01 - 1,49	-	-	-	1156	60	2	-	1218	-	-	82	14	7	9	112
1,50	-	-	575	-	-	3	1	579	-	51	-	-	15	-	66
1,51 - 1,99	-	-	-	-	230	-	1	231	-	-	-	40	-	5	45
2,00	-	167	-	478	-	28	-	673	28	-	41	-	18	2	89
2,01+	-	-	72	29	70	18	9	198	-	10	10	38	8	22	88
nezjištěno	15	3	1	4	-	-	-	23	-	1	1	-	-	-	2

Tab. č. 359 Trvale obydlené byty podle velikosti bytu, počtu obytných místností, počtu cenzových domácností, bydlících osob a podle druhu domu a velikosti obytné plochy

Kopřivnice

Druh domu, obytná plocha v m <sup>2</sup>	Velikost bytu						Počet bytů celkem	Obytná plocha v m <sup>2</sup>	Celk. počet obytných místností s podl. plochou		Počet		
	1 obytn. místnost	2 pokoje	3 pokoje	4 pokoje	5+ pokojů	nezjištěno			4 m <sup>2</sup> a více	8 m <sup>2</sup> a více	cenzových domácností	bydlících osob	
<b>1. Rodinné domy celkem</b>													
- 9,9	-	-	-	-	-	-	-	-	-	-	-	-	-
10,0 - 14,9	4	-	-	-	-	-	4	52	5	4	4	6	6
15,0 - 19,9	6	1	-	-	-	-	7	119	11	8	7	10	10
20,0 - 24,9	16	15	-	-	-	-	31	683	50	46	32	61	61
25,0 - 29,9	9	28	8	-	-	-	45	1219	99	89	46	86	86
30,0 - 34,9	8	74	14	1	-	-	97	3114	227	202	100	200	200
35,0 - 39,9	5	83	17	2	-	-	107	3935	251	230	113	242	242
40,0 - 49,9	4	112	159	15	5	-	295	13094	852	790	308	742	742
50,0 - 59,9	-	36	185	49	5	-	275	14857	904	849	292	771	771
60,0 - 69,9	-	14	106	108	20	-	248	15767	936	880	267	749	749
70,0 - 79,9	-	6	29	74	44	-	153	11292	659	625	173	471	471
80,0 - 99,9	-	7	27	90	122	-	246	21604	1181	1112	298	888	888
100,0 - 119,9	-	-	7	20	66	-	93	10094	491	470	120	356	356
120,0 a více	-	-	3	9	52	-	64	8928	361	347	77	229	229
nezjištěno	-	-	-	-	-	15	15	x	-	-	16	21	21
<b>celkem</b>	<b>52</b>	<b>376</b>	<b>555</b>	<b>368</b>	<b>314</b>	<b>15</b>	<b>1680</b>	<b>104758</b>	<b>6027</b>	<b>5652</b>	<b>1853</b>	<b>4832</b>	<b>4832</b>
<b>2. z toho s 1 bytem</b>													
- 9,9	-	-	-	-	-	-	-	-	-	-	-	-	-
10,0 - 14,9	2	-	-	-	-	-	2	26	3	2	2	4	4
15,0 - 19,9	4	1	-	-	-	-	5	85	8	6	5	8	8
20,0 - 24,9	9	6	-	-	-	-	15	332	23	21	15	25	25
25,0 - 29,9	5	13	7	-	-	-	25	674	60	52	25	48	48
30,0 - 34,9	1	23	4	1	-	-	29	922	68	63	31	57	57
35,0 - 39,9	2	14	8	-	-	-	24	891	62	54	26	56	56
40,0 - 49,9	2	33	41	9	1	-	86	3828	252	232	94	224	224
50,0 - 59,9	-	16	66	35	5	-	122	6614	428	396	134	348	348
60,0 - 69,9	-	4	48	77	17	-	146	9332	591	547	162	466	466
70,0 - 79,9	-	6	14	56	39	-	115	8501	513	483	134	361	361
80,0 - 99,9	-	4	18	72	113	-	207	18248	1014	953	254	753	753
100,0 - 119,9	-	-	5	17	62	-	84	9131	452	432	111	328	328
120,0 a více	-	-	3	8	51	-	62	8677	351	338	75	221	221
nezjištěno	-	-	-	-	-	11	11	x	-	-	11	15	15
<b>celkem</b>	<b>25</b>	<b>120</b>	<b>214</b>	<b>275</b>	<b>288</b>	<b>11</b>	<b>933</b>	<b>67261</b>	<b>3825</b>	<b>3579</b>	<b>1079</b>	<b>2914</b>	<b>2914</b>

Tab. č. 359 Trvale obydlené byty podle velikosti bytu, počtu obytných místností, počtu cenových domácností, bydlících osob a podle druhu domu a velikosti obytné plochy

Kopřivnice

Druh domu, obytná plocha v m <sup>2</sup>	Velikost bytu						Počet bytů celkem	Obytná plocha v m <sup>2</sup>	Celk. počet obytných místností s podl. plochou		Počet	
	1 obytn. místnost	2 pokoje	3 pokoje	4 pokoje	5+ pokojů	nezjištěno			4 m <sup>2</sup> a více	8 m <sup>2</sup> a více	cenových domácností	bydlících osob
3. Bytové domy												
- 9,9	1	-	-	-	-	-	1	9	1	1	1	1
10,0 - 14,9	23	-	-	-	-	-	23	281	24	23	25	41
15,0 - 19,9	321	23	-	-	-	-	344	5852	384	367	356	489
20,0 - 24,9	291	83	-	-	-	-	374	8278	491	457	393	603
25,0 - 29,9	239	487	8	-	-	-	734	19888	1272	1237	790	1619
30,0 - 34,9	24	1085	31	1	-	-	1141	36161	2316	2291	1210	2735
35,0 - 39,9	9	772	143	1	-	-	925	33788	2018	1986	973	2354
40,0 - 49,9	14	228	2083	36	-	-	2361	105327	6972	6863	2540	7332
50,0 - 59,9	3	44	605	84	2	-	738	39004	2302	2252	798	2390
60,0 - 69,9	-	11	184	49	2	-	246	15492	801	780	268	816
70,0 - 79,9	-	3	35	14	2	-	54	4001	184	177	56	188
80,0 - 99,9	-	3	8	7	2	-	20	1727	69	68	21	70
100,0 - 119,9	-	1	1	-	3	-	5	530	23	22	6	16
120,0 a více	-	-	-	2	-	-	2	270	8	8	2	8
nezjištěno	-	-	-	-	-	10	10	x	-	-	13	26
celkem	925	2740	3098	194	11	10	6978	270608	16865	16532	7452	18688
4. Ostatní budovy												
- 9,9	-	-	-	-	-	-	-	-	-	-	-	-
10,0 - 14,9	-	-	-	-	-	-	-	-	-	-	-	-
15,0 - 19,9	-	-	-	-	-	-	-	-	-	-	-	-
20,0 - 24,9	-	1	-	-	-	-	1	21	2	2	1	1
25,0 - 29,9	-	1	-	-	-	-	1	28	2	2	1	3
30,0 - 34,9	-	1	-	-	-	-	1	32	2	2	1	1
35,0 - 39,9	-	1	-	-	-	-	1	38	2	2	1	2
40,0 - 49,9	-	2	-	-	-	-	2	86	4	4	2	6
50,0 - 59,9	-	1	1	-	-	-	2	108	5	5	2	6
60,0 - 69,9	-	-	1	-	-	-	1	63	3	3	1	3
70,0 - 79,9	-	-	-	-	-	-	-	-	-	-	-	-
80,0 - 99,9	-	-	-	-	-	-	-	-	-	-	-	-
100,0 - 119,9	-	-	-	-	-	-	-	-	-	-	-	-
120,0 a více	-	-	-	-	-	-	-	-	-	-	-	-
nezjištěno	-	-	-	-	-	-	-	x	-	-	-	-
celkem	-	7	2	-	-	-	9	376	20	20	9	22

Tab. č. 359 Trvale obydlené byty podle velikosti bytu, počtu obytných místností, počtu cenzových domácností, bydlících osob a podle druhu domu a velikosti obytné plochy

Kopřivnice

Druh domu, obytná plocha v m <sup>2</sup>	Velikost bytu						Počet bytů celkem	Obytná plocha v m <sup>2</sup>	Celk. počet obytných místností s podl. plochou		Počet	
	1 obytn. místnost	2 pokoje	3 pokoje	4 pokoje	5+ pokojů	nezjištěno			4 m <sup>2</sup> a více	8 m <sup>2</sup> a více	cenzových domácností	bydlících osob
<b>5. Domovní fond úhrnem</b>												
- 9,9	1	-	-	-	-	-	1	9	1	1	1	1
10,0 - 14,9	27	-	-	-	-	-	27	333	29	27	29	47
15,0 - 19,9	327	24	-	-	-	-	351	5971	395	375	363	499
20,0 - 24,9	307	99	-	-	-	-	406	8982	543	505	426	665
25,0 - 29,9	248	516	16	-	-	-	780	21135	1373	1328	837	1708
30,0 - 34,9	32	1160	45	2	-	-	1239	39307	2545	2495	1311	2936
35,0 - 39,9	14	856	160	3	-	-	1033	37761	2271	2218	1087	2598
40,0 - 49,9	18	342	2242	51	5	-	2658	118507	7828	7657	2850	8080
50,0 - 59,9	3	81	791	133	7	-	1015	53969	3211	3106	1092	3167
60,0 - 69,9	-	25	291	157	22	-	495	31322	1740	1663	536	1568
70,0 - 79,9	-	9	64	88	46	-	207	15293	843	802	229	659
80,0 - 99,9	-	10	35	97	124	-	266	23331	1250	1180	319	958
100,0 - 119,9	-	1	8	20	69	-	98	10624	514	492	126	372
120,0 a více	-	-	3	11	52	-	66	9198	369	355	79	237
nezjištěno	-	-	-	-	-	25	25	x	-	-	29	47
<b>celkem</b>	<b>977</b>	<b>3123</b>	<b>3655</b>	<b>562</b>	<b>325</b>	<b>25</b>	<b>8667</b>	<b>375742</b>	<b>22912</b>	<b>22204</b>	<b>9314</b>	<b>23542</b>
<b>6. Z úhrnu domovního fondu byty v osobním vlastnictví</b>												
- 9,9	-	-	-	-	-	-	-	-	-	-	-	-
10,0 - 14,9	1	-	-	-	-	-	1	12	1	1	2	2
15,0 - 19,9	18	-	-	-	-	-	18	321	18	18	18	18
20,0 - 24,9	8	2	-	-	-	-	10	211	12	12	11	19
25,0 - 29,9	9	10	1	-	-	-	20	544	33	32	23	34
30,0 - 34,9	2	81	-	-	-	-	83	2692	164	164	86	168
35,0 - 39,9	-	94	-	-	-	-	94	3348	188	188	97	194
40,0 - 49,9	1	19	172	1	-	-	193	8606	567	559	212	478
50,0 - 59,9	-	1	107	3	-	-	111	5836	336	335	120	312
60,0 - 69,9	-	1	40	8	2	-	51	3264	168	164	59	163
70,0 - 79,9	-	-	3	4	1	-	8	588	31	30	8	27
80,0 - 99,9	-	-	3	4	2	-	9	748	35	35	9	34
100,0 - 119,9	-	-	1	-	2	-	3	323	15	14	3	9
120,0 a více	-	-	-	1	-	-	1	138	4	4	1	4
nezjištěno	-	-	-	-	-	-	-	x	-	-	-	-
<b>celkem</b>	<b>39</b>	<b>208</b>	<b>327</b>	<b>21</b>	<b>7</b>	<b>-</b>	<b>602</b>	<b>26631</b>	<b>1572</b>	<b>1556</b>	<b>649</b>	<b>1462</b>



1. Rodinné domy

**Tab. č. 360** Trvale obydlené byty podle velikosti bytu, plochy bytu a počtu bydlících osob, podle složení bytové domácnosti a podle druhu domu a právního důvodu užívání bytu

Kopřivnice

Složení bytové domácnosti	Velikost bytu						Počet bytů celkem	Obytná plocha v tis. m <sup>2</sup>	Obytné místnosti 8 m <sup>2</sup> a více podl. pl.	Počet bydlících osob	Průměrná obytná plocha na osobu v m <sup>2</sup>	Prům. počet osob na 1 obytn. místn. 8 m <sup>2</sup> a více podl. pl.
	1 obytná místnost	2 pokoje	3 pokoje	4 pokoje	5+ pokojů	nezjištěno						
Bytová domácnost tvořena:												
1 cenzovou domácností												
úplná rodina bez závislých dětí	17	149	194	128	102	-	590	35,9	1960	1459	24,6	0,74
%	2,9	25,3	32,9	21,7	17,3	-	100,0	x	x	x	x	x
úplná rodina se závislými dětmi	3	67	176	141	101	1	489	33,6	1781	1966	17,1	1,10
%	0,6	13,7	36,0	28,8	20,7	0,2	100,0	x	x	x	x	x
s počtem dětí 1	2	31	56	59	41	-	189	13,1	694	662	19,8	0,95
2	1	34	100	70	43	1	249	16,7	887	1038	16,1	1,17
3	-	2	19	11	15	-	47	3,4	182	237	14,5	1,30
4+	-	-	1	1	2	-	4	0,3	18	29	10,1	1,61
neúplná rodina bez závislých dětí	1	12	28	9	8	-	58	3,5	187	132	26,3	0,71
%	1,7	20,7	48,3	15,5	13,8	-	100,0	x	x	x	x	x
neúplná rodina se závislými dětmi	1	12	24	11	4	-	52	3,3	164	149	22,0	0,91
%	1,9	23,1	46,2	21,2	7,7	-	100,0	x	x	x	x	x
s počtem dětí 1	1	5	16	6	2	-	30	2,0	95	74	27,1	0,78
2	-	6	8	4	1	-	19	1,1	58	63	16,7	1,09
3+	-	1	-	1	1	-	3	0,2	11	12	18,1	1,09
vícečlenná nerodinná domácnost	-	4	10	6	6	1	27	1,6	93	56	27,9	0,60
domácnost jednotlivce	29	116	97	29	19	12	302	13,8	767	302	45,7	0,39
celkem	51	360	529	324	240	14	1518	91,6	4952	4064	22,5	0,82
2 cenzovými domácnostmi												
rodičů a dětí												
2 úplné rodiny	-	1	3	15	26	-	45	3,9	214	259	15,1	1,21
ostatní rodiny	-	1	2	3	6	-	12	1,1	58	60	19,0	1,03
rodinná domácnost a jednotlivce	1	9	15	17	24	1	67	5,1	265	268	19,1	1,01
2 domácnosti jednotlivců	-	1	2	2	1	-	6	0,4	22	12	30,9	0,55
jiné dvě domácnosti	-	3	3	5	10	-	21	1,6	90	106	15,0	1,18
celkem	1	15	25	42	67	1	151	12,1	649	705	17,2	1,09
3+ cenzovými domácnostmi celkem	-	1	1	2	7	-	11	1,0	51	63	15,9	1,24
Bytové domácnosti se 2+ CD												
s 1 závislým dítětem	-	4	9	11	22	1	47	3,9	202	218	18,0	1,08
se 2 závislými dětmi	-	2	5	10	21	-	38	3,2	176	221	14,3	1,26
se 3 závislými dětmi	-	-	1	4	5	-	10	1,0	50	67	14,5	1,34
ostatní případy	1	10	11	19	26	-	67	5,1	272	262	19,5	0,96
celkem	1	16	26	44	74	1	162	13,1	700	768	17,1	1,10
Úhrnem	52	376	555	368	314	15	1680	104,8	5652	4832	21,7	0,85

## 2. Bytové domy - byty v osobním vlastnictví

Tab. č. 360 Trvale obydlené byty podle velikosti bytu, plochy bytu  
a počtu bydlících osob, podle složení bytové domácnosti  
a podle druhu domu a právního důvodu užívání bytu

Kopřivnice

Složení bytové domácnosti	Velikost bytu						Počet bytů celkem	Obytná plocha v tis. m <sup>2</sup>	Obytné místnosti 8 m <sup>2</sup> a více podl. pl.	Počet bydlících osob	Průměrná obyt. plocha na osobu v m <sup>2</sup>	Prům. počet osob na 1 obyt. místn. 8 m <sup>2</sup> a více podl. pl.
	1 obytná místnost	2 pokoje	3 pokoje	4 pokoje	5+ pokojů	nezjištěno						
Bytová domácnost tvořena:												
1 cenzovou domácností												
úplná rodina bez závislých dětí	2	78	124	4	2	-	210	9,4	556	491	19,2	0,88
%	1,0	37,1	59,0	1,9	1,0	-	100,0	x	x	x	x	x
úplná rodina se závislými dětmi	1	33	89	8	4	-	135	6,7	387	521	12,8	1,35
%	0,7	24,4	65,9	5,9	3,0	-	100,0	x	x	x	x	x
s počtem dětí 1	-	19	34	2	1	-	56	2,7	153	191	13,9	1,25
2	1	11	50	5	2	-	69	3,5	203	279	12,4	1,37
3	-	3	4	1	1	-	9	0,5	28	45	11,1	1,61
4+	-	-	1	-	-	-	1	0,1	3	6	9,0	2,00
neúplná rodina bez závislých dětí	-	7	12	-	-	-	19	0,8	50	42	19,8	0,84
%	-	36,8	63,2	-	-	-	100,0	x	x	x	x	x
neúplná rodina se závislými dětmi	-	11	16	3	-	-	30	1,5	82	77	19,1	0,94
%	-	36,7	53,3	10,0	-	-	100,0	x	x	x	x	x
s počtem dětí 1	-	10	9	1	-	-	20	0,9	51	44	19,6	0,86
2	-	1	5	1	-	-	7	0,4	21	21	17,9	1,00
3+	-	-	2	1	-	-	3	0,2	10	12	19,2	1,20
vícečlenná nerodinná domácnost	-	1	5	1	-	-	7	0,4	21	14	25,1	0,67
domácnost jednotlivce	32	70	54	3	1	-	160	6,0	351	160	37,5	0,46
celkem	35	200	300	19	7	-	561	24,8	1447	1305	19,0	0,90
2 cenzovými domácnostmi												
rodičů a dětí												
2 úplné rodiny	-	-	1	2	-	-	3	0,2	11	16	10,4	1,45
ostatní rodiny	-	1	2	-	-	-	3	0,1	8	12	11,1	1,50
rodinná domácnost a jednatel	-	5	16	-	-	-	21	1,0	58	73	13,6	1,26
2 domácnosti jednotlivců	4	2	1	-	-	-	7	0,2	11	14	15,0	1,27
jiné dvě domácnosti	-	-	3	-	-	-	3	0,2	9	18	10,3	2,00
celkem	4	8	23	2	-	-	37	1,7	97	133	12,7	1,37
3+ cenzovými domácnostmi celkem	-	-	4	-	-	-	4	0,2	12	24	8,0	2,00
Bytové domácnosti se 2+ CD												
s 1 závislým dítětem	-	2	9	2	-	-	13	0,7	39	51	13,0	1,31
se 2 závislými dětmi	-	2	4	-	-	-	6	0,2	16	37	6,7	2,31
se 3 závislými dětmi	-	-	-	-	-	-	-	-	-	-	X	X
ostatní případy	4	4	14	-	-	-	22	1,0	54	69	14,0	1,28
celkem	4	8	27	2	-	-	41	1,9	109	157	12,0	1,44
Úhrnem	39	208	327	21	7	-	602	26,6	1556	1462	18,2	0,94

## 3. Bytové domy - byty nájemní

Tab. č. 360 Trvale obydlené byty podle velikosti bytu, plochy bytu a počtu bydlících osob, podle složení bytové domácnosti a podle druhu domu a právního důvodu užívání bytu

Kopřivnice

Složení bytové domácnosti	Velikost bytu						Počet bytů celkem	Obytná plocha v tis. m <sup>2</sup>	Obytné místnosti 8 m <sup>2</sup> a více podl. pl.	Počet bydlících osob	Průměrná obyt. plocha na osobu v m <sup>2</sup>	Prům. počet osob na 1 obyt. místn. 8 m <sup>2</sup> a více podl. pl.
	1 obytná místnost	2 pokoje	3 pokoje	4 pokoje	5+ pokojů	nezjištěno						
Bytová domácnost tvořena:												
1 cenzovou domácností												
úplná rodina bez závislých dětí	54	384	239	18	-	-	695	26,7	1611	1673	15,9	1,04
%	7,8	55,3	34,4	2,6	-	-	100,0	x	x	x	x	x
úplná rodina se závislými dětmi	49	496	490	29	2	2	1068	43,2	2637	4111	10,5	1,56
%	4,6	46,4	45,9	2,7	0,2	0,2	100,0	x	x	x	x	x
s počtem dětí 1	30	202	180	10	1	-	423	16,6	1019	1371	12,1	1,35
2	16	248	254	17	1	2	538	22,1	1347	2177	10,2	1,62
3	-	35	53	2	-	-	90	3,9	237	457	8,6	1,93
4+	3	11	3	-	-	-	17	0,6	34	106	5,2	3,12
neúplná rodina bez závislých dětí	15	98	38	2	-	-	153	5,5	333	339	16,1	1,02
%	9,8	64,1	24,8	1,3	-	-	100,0	x	x	x	x	x
neúplná rodina se závislými dětmi	60	174	77	3	-	-	314	10,7	651	864	12,4	1,33
%	19,1	55,4	24,5	1,0	-	-	100,0	x	x	x	x	x
s počtem dětí 1	38	99	36	1	-	-	174	5,8	348	389	14,8	1,12
2	17	59	32	1	-	-	109	3,9	235	335	11,6	1,43
3+	5	16	9	1	-	-	31	1,1	68	140	7,9	2,06
vícečlenná nerodinná domácnost	14	37	6	-	-	-	57	1,7	106	116	14,8	1,09
domácnost jednotlivce	355	326	54	5	-	1	741	21,1	1189	741	28,5	0,62
celkem	547	1515	904	57	2	3	3028	109,0	6527	7844	13,9	1,20
2 cenzovými domácnostmi												
rodičů a dětí												
2 úplné rodiny	-	-	1	1	-	-	2	0,1	7	12	10,8	1,71
ostatní rodiny	2	5	5	-	-	-	12	0,5	27	57	7,9	2,11
rodinná domácnost a jednotlivce	14	63	41	2	-	-	120	4,7	271	454	10,4	1,68
2 domácnosti jednotlivců	19	21	5	-	-	-	45	1,4	76	90	15,4	1,18
jiné dvě domácnosti	3	12	17	1	-	-	33	1,4	82	161	8,5	1,96
celkem	38	101	69	4	-	-	212	8,1	463	774	10,4	1,67
3+ cenzovými domácnostmi celkem	4	4	4	2	-	-	14	0,5	32	63	8,4	1,97
Bytové domácnosti se 2+ CD												
s 1 závislým dítětem	11	26	26	2	-	-	65	2,6	149	260	10,1	1,74
se 2 závislými dětmi	4	20	12	2	-	-	38	1,5	88	185	8,0	2,10
se 3 závislými dětmi	2	9	5	-	-	-	16	0,6	35	88	6,4	2,51
ostatní případy	25	50	30	2	-	-	107	3,9	223	304	12,8	1,36
celkem	42	105	73	6	-	-	226	8,6	495	837	10,3	1,69
Úhrnem	589	1620	977	63	2	3	3254	117,5	7022	8681	13,5	1,24

## 4. Bytové domy - byty družstevní

Tab. č. 360 Trvale obydlené byty podle velikosti bytu, plochy bytu a počtu bydlících osob, podle složení bytové domácnosti a podle druhu domu a právního důvodu užívání bytu

Kopřivnice

Složení bytové domácnosti	Velikost bytu						Počet bytů celkem	Obytná plocha v tis. m <sup>2</sup>	Obytné místnosti 8 m <sup>2</sup> a více podl. pl.	Počet bydlících osob	Průměrná obytná plocha na osobu v m <sup>2</sup>	Prům. počet osob na 1 obytn. místn. 8 m <sup>2</sup> a více podl. pl.
	1 obytná místnost	2 pokoje	3 pokoje	4 pokoje	5+ pokojů	nezjištěno						
Bytová domácnost tvořena:												
1 cenzovou domácností												
úplná rodina bez závislých dětí	18	215	435	27	-	-	695	29,1	1861	1676	17,4	0,90
%	2,6	30,9	62,6	3,9	-	-	100,0	x	x	x	x	x
úplná rodina se závislými dětmi	11	177	877	60	1	1	1127	51,0	3241	4402	11,6	1,36
%	1,0	15,7	77,8	5,3	0,1	0,1	100,0	x	x	x	x	x
s počtem dětí 1	7	81	286	16	1	1	392	17,2	1096	1299	13,3	1,19
2	4	84	503	33	-	-	624	28,5	1813	2530	11,3	1,40
3	-	10	77	9	-	-	96	4,6	287	481	9,5	1,68
4+	-	2	11	2	-	-	15	0,7	45	92	7,8	2,04
neúplná rodina bez závislých dětí	6	50	60	3	-	1	120	4,8	298	273	17,6	0,92
%	5,0	41,7	50,0	2,5	-	0,8	100,0	x	x	x	x	x
neúplná rodina se závislými dětmi	8	78	128	6	-	-	220	9,1	572	596	15,2	1,04
%	3,6	35,5	58,2	2,7	-	-	100,0	x	x	x	x	x
s počtem dětí 1	8	47	61	3	-	-	119	4,7	297	264	17,7	0,89
2	-	25	51	3	-	-	79	3,4	215	239	14,3	1,11
3+	-	6	16	-	-	-	22	1,0	60	93	10,6	1,55
vícečlenná nerodinná domácnost	2	8	7	-	-	-	17	0,6	39	36	17,5	0,92
domácnost jednotlivce	171	306	144	4	-	1	626	20,6	1231	626	33,0	0,51
celkem	216	834	1651	100	1	3	2805	115,3	7242	7609	15,2	1,05
2 cenzovými domácnostmi												
rodičů a dětí												
2 úplné rodiny	-	2	4	1	-	-	7	0,3	20	43	6,5	2,15
ostatní rodiny	-	4	7	1	-	-	12	0,5	33	60	8,9	1,82
rodinná domácnost a jednotlivce	2	18	69	4	-	-	93	4,0	261	353	11,3	1,35
2 domácnosti jednotlivců	4	5	11	1	-	-	21	0,8	51	42	18,8	0,82
jiné dvě domácnosti	-	1	11	2	-	-	14	0,6	43	79	8,2	1,84
celkem	6	30	102	9	-	-	147	6,2	408	577	10,8	1,41
3+ cenzovými domácnostmi celkem	-	2	13	1	-	-	16	0,7	47	85	8,3	1,81
Bytové domácnosti se 2+ CD												
s 1 závislým dítětem	1	7	32	3	-	-	43	1,9	123	176	10,7	1,43
se 2 závislými dětmi	1	10	24	2	-	-	37	1,5	101	175	8,6	1,73
se 3 závislými dětmi	-	1	8	2	-	-	11	0,5	34	68	8,0	2,00
ostatní případy	4	14	51	3	-	-	72	3,0	197	243	12,4	1,23
celkem	6	32	115	10	-	-	163	7,0	455	662	10,5	1,45
Úhrnem	222	866	1766	110	1	3	2968	122,3	7697	8271	14,8	1,07

5. Bytové domy - byty členů družstva založeného  
v průběhu privatizace

**Tab. č. 360** Trvale obydlené byty podle velikosti bytu, plochy bytu  
a počtu bydlících osob, podle složení bytové domácnosti  
a podle druhu domu a právního důvodu užívání bytu

Kopřivnice

Složení bytové domácnosti	Velikost bytu						Počet bytů celkem	Obytná plocha v tis. m2	Obytné místnosti 8 m2 a více podl. pl.	Počet bydlících osob	Průměrná obyt. plocha na osobu v m2	Prům. počet osob na 1 obyt. místn. 8 m2 a více podl. pl.
	1 obytná místnost	2 pokoje	3 pokoje	4 pokoje	5+ pokojů	nezjištěno						
Bytová domácnost tvořena:												
1 cenzovou domácností												
úplná rodina bez závislých dětí	-	-	-	-	-	-	-	-	-	-	X	X
%	X	X	X	X	X	X	X	x	x	x	x	x
úplná rodina se závislými dětmi	-	-	-	-	-	-	-	-	-	-	X	X
%	X	X	X	X	X	X	X	x	x	x	x	x
s počtem dětí 1	-	-	-	-	-	-	-	-	-	-	X	X
2	-	-	-	-	-	-	-	-	-	-	X	X
3	-	-	-	-	-	-	-	-	-	-	X	X
4+	-	-	-	-	-	-	-	-	-	-	X	X
neúplná rodina bez závislých dětí	-	-	-	-	-	-	-	-	-	-	X	X
%	X	X	X	X	X	X	X	x	x	x	x	x
neúplná rodina se závislými dětmi	-	-	-	-	-	-	-	-	-	-	X	X
%	X	X	X	X	X	X	X	x	x	x	x	x
s počtem dětí 1	-	-	-	-	-	-	-	-	-	-	X	X
2	-	-	-	-	-	-	-	-	-	-	X	X
3+	-	-	-	-	-	-	-	-	-	-	X	X
vícečlenná nerodinná domácnost	-	-	-	-	-	-	-	-	-	-	X	X
domácnost jednotlivce	-	-	-	-	-	-	-	-	-	-	X	X
celkem	-	-	-	-	-	-	-	-	-	-	X	X
2 cenzovými domácnostmi												
rodičů a dětí	-	-	-	-	-	-	-	-	-	-	X	X
2 úplné rodiny	-	-	-	-	-	-	-	-	-	-	X	X
ostatní rodiny	-	-	-	-	-	-	-	-	-	-	X	X
rodinná domácnost a jednotlivec	-	-	-	-	-	-	-	-	-	-	X	X
2 domácnosti jednotlivců	-	-	-	-	-	-	-	-	-	-	X	X
jiné dvě domácnosti	-	-	-	-	-	-	-	-	-	-	X	X
celkem	-	-	-	-	-	-	-	-	-	-	X	X
3+ cenzovými domácnostmi celkem												
Bytové domácnosti se 2+ CD	-	-	-	-	-	-	-	-	-	-	X	X
s 1 závislým dítětem	-	-	-	-	-	-	-	-	-	-	X	X
se 2 závislými dětmi	-	-	-	-	-	-	-	-	-	-	X	X
se 3 závislými dětmi	-	-	-	-	-	-	-	-	-	-	X	X
ostatní případy	-	-	-	-	-	-	-	-	-	-	X	X
celkem	-	-	-	-	-	-	-	-	-	-	X	X
Úhrnem	-	-	-	-	-	-	-	-	-	-	X	X

## 6. Bytové domy - byty ostatní

Tab. č. 360 Trvale obydlené byty podle velikosti bytu, plochy bytu a počtu bydlících osob, podle složení bytové domácnosti a podle druhu domu a právního důvodu užívání bytu

Kopřivnice

Složení bytové domácnosti	Velikost bytu						Počet bytů celkem	Obytná plocha v tis. m <sup>2</sup>	Obytné místnosti 8 m <sup>2</sup> a více podl. pl.	Počet bydlících osob	Průměrná obyt. plocha na osobu v m <sup>2</sup>	Prům. počet osob na 1 obyt. místn. 8 m <sup>2</sup> a více podl. pl.
	1 obytná místnost	2 pokoje	3 pokoje	4 pokoje	5+ pokojů	nezjištěno						
Bytová domácnost tvořena:												
1 cenzovou domácností												
úplná rodina bez závislých dětí	8	6	4	-	-	-	18	0,5	32	42	11,7	1,31
%	44,4	33,3	22,2	-	-	-	100,0	x	x	x	x	x
úplná rodina se závislými dětmi	3	7	13	-	-	-	23	0,9	56	88	10,5	1,57
%	13,0	30,4	56,5	-	-	-	100,0	x	x	x	x	x
s počtem dětí 1	3	2	4	-	-	-	9	0,3	19	32	9,9	1,68
2	-	5	9	-	-	-	14	0,6	37	56	10,8	1,51
3	-	-	-	-	-	-	-	-	-	-	X	X
4+	-	-	-	-	-	-	-	-	-	-	X	X
neúplná rodina bez závislých dětí	-	1	-	-	-	1	2	0,0	2	6	5,0	3,00
%	-	50,0	-	-	-	50,0	100,0	x	x	x	x	x
neúplná rodina se závislými dětmi	1	2	3	-	1	1	8	0,3	20	21	16,4	1,05
%	12,5	25,0	37,5	-	12,5	12,5	100,0	x	x	x	x	x
s počtem dětí 1	1	2	-	-	-	1	4	0,1	5	8	11,4	1,60
2	-	-	2	-	1	-	3	0,2	12	9	23,3	0,75
3+	-	-	1	-	-	-	1	0,0	3	4	11,0	1,33
vícečlenná nerodinná domácnost	-	-	-	-	-	-	-	-	-	-	X	X
domácnost jednotlivce	62	27	7	-	-	1	97	2,2	137	97	23,1	0,71
celkem	74	43	27	-	1	3	148	4,0	247	254	15,9	1,03
2 cenzovými domácnostmi												
rodičů a dětí	-	-	-	-	-	-	-	-	-	-	X	X
2 úplné rodiny	-	-	-	-	-	-	-	-	-	-	X	X
ostatní rodiny	-	-	-	-	-	-	-	-	-	-	X	X
rodinná domácnost a jednatlivec	-	2	1	-	-	-	3	0,1	7	10	10,7	1,43
2 domácnosti jednatlivců	1	-	-	-	-	-	1	0,0	1	2	6,0	2,00
jiné dvě domácnosti	-	1	-	-	-	-	1	0,0	2	4	8,0	2,00
celkem	1	3	1	-	-	-	5	0,2	10	16	9,4	1,60
3+ cenzovými domácnostmi celkem												
-	-	-	-	-	-	1	1	-	-	4	-	X
Bytové domácnosti se 2+ CD												
s 1 závislým dítětem	-	2	-	-	-	-	2	0,1	4	7	8,9	1,75
se 2 závislými dětmi	-	1	-	-	-	-	1	0,0	2	4	8,0	2,00
se 3 závislými dětmi	-	-	-	-	-	-	-	-	-	-	X	X
ostatní případy	1	-	1	-	-	1	3	0,1	4	9	6,3	2,25
celkem	1	3	1	-	-	1	6	0,2	10	20	7,6	2,00
Úhrnem	75	46	28	-	1	4	154	4,2	257	274	15,3	1,07

7. Ostatní budovy

**Tab. č. 360** Trvale obydlené byty podle velikosti bytu, plochy bytu a počtu bydlících osob, podle složení bytové domácnosti a podle druhu domu a právního důvodu užívání bytu

Kopřivnice

Složení bytové domácnosti	Velikost bytu						Počet bytů celkem	Obytná plocha v tis. m <sup>2</sup>	Obytné místnosti 8 m <sup>2</sup> a více podl. pl.	Počet bydlících osob	Průměrná obyt. plocha na osobu v m <sup>2</sup>	Prům. počet osob na 1 obyt. místn. 8 m <sup>2</sup> a více podl. pl.
	1 obytná místnost	2 pokoje	3 pokoje	4 pokoje	5+ pokojů	nezjištěno						
Bytová domácnost tvořena:												
1 cenzovou domácností												
úplná rodina bez závislých dětí	-	2	2	-	-	-	4	0,2	10	10	19,5	1,00
%	-	50,0	50,0	-	-	-	100,0	x	x	x	x	x
úplná rodina se závislými dětmi	-	2	-	-	-	-	2	0,1	4	7	10,3	1,75
%	-	100,0	-	-	-	-	100,0	x	x	x	x	x
s počtem dětí 1	-	1	-	-	-	-	1	0,0	2	3	9,3	1,50
2	-	1	-	-	-	-	1	0,0	2	4	11,0	2,00
3	-	-	-	-	-	-	-	-	-	-	X	X
4+	-	-	-	-	-	-	-	-	-	-	X	X
neúplná rodina bez závislých dětí	-	-	-	-	-	-	-	-	-	-	X	X
%	X	X	X	X	X	X	X	x	x	x	x	x
neúplná rodina se závislými dětmi	-	1	-	-	-	-	1	0,1	2	3	18,7	1,50
%	-	100,0	-	-	-	-	100,0	x	x	x	x	x
s počtem dětí 1	-	1	-	-	-	-	1	0,1	2	3	18,7	1,50
2	-	-	-	-	-	-	-	-	-	-	X	X
3+	-	-	-	-	-	-	-	-	-	-	X	X
vícečlenná nerodinná domácnost	-	-	-	-	-	-	-	-	-	-	X	X
domácnost jednotlivce	-	2	-	-	-	-	2	0,1	4	2	26,5	0,50
celkem	-	7	2	-	-	-	9	0,4	20	22	17,1	1,10
2 cenzovými domácnostmi												
rodičů a dětí	-	-	-	-	-	-	-	-	-	-	X	X
2 úplné rodiny	-	-	-	-	-	-	-	-	-	-	X	X
ostatní rodiny	-	-	-	-	-	-	-	-	-	-	X	X
rodinná domácnost a jednotlivec	-	-	-	-	-	-	-	-	-	-	X	X
2 domácnosti jednotlivců	-	-	-	-	-	-	-	-	-	-	X	X
jiné dvě domácnosti	-	-	-	-	-	-	-	-	-	-	X	X
celkem	-	-	-	-	-	-	-	-	-	-	X	X
3+ cenzovými domácnostmi celkem												
Bytové domácnosti se 2+ CD	-	-	-	-	-	-	-	-	-	-	X	X
s 1 závislým dítětem	-	-	-	-	-	-	-	-	-	-	X	X
se 2 závislými dětmi	-	-	-	-	-	-	-	-	-	-	X	X
se 3 závislými dětmi	-	-	-	-	-	-	-	-	-	-	X	X
ostatní případy	-	-	-	-	-	-	-	-	-	-	X	X
celkem	-	-	-	-	-	-	-	-	-	-	X	X
Úhrnem	-	7	2	-	-	-	9	0,4	20	22	17,1	1,10

8. Domovní fond úhrnem

**Tab. č. 360** Trvale obydlené byty podle velikosti bytu, plochy bytu a počtu bydlících osob, podle složení bytové domácnosti a podle druhu domu a právního důvodu užívání bytu

Kopřivnice

Složení bytové domácnosti	Velikost bytu						Počet bytů celkem	Obytná plocha v tis. m <sup>2</sup>	Obytné místnosti 8 m <sup>2</sup> a více podl. pl.	Počet bydlících osob	Průměrná obytná plocha na osobu v m <sup>2</sup>	Prům. počet osob na 1 obytn. místn. 8 m <sup>2</sup> a více podl. pl.
	1 obytná místnost	2 pokoje	3 pokoje	4 pokoje	5+ pokojů	nezjištěno						
Bytová domácnost tvořena:												
1 cenzovou domácností												
úplná rodina bez závislých dětí	99	834	998	177	104	-	2212	101,9	6030	5351	19,0	0,89
%	4,5	37,7	45,1	8,0	4,7	-	100,0	x	x	x	x	x
úplná rodina se závislými dětmi	67	782	1645	238	108	4	2844	135,5	8106	11095	12,2	1,37
%	2,4	27,5	57,8	8,4	3,8	0,1	100,0	x	x	x	x	x
s počtem dětí 1	42	336	560	87	44	1	1070	50,0	2983	3558	14,0	1,19
2	22	383	916	125	46	3	1495	71,5	4289	6084	11,7	1,42
3	-	50	153	23	16	-	242	12,4	734	1220	10,2	1,66
4+	3	13	16	3	2	-	37	1,6	100	233	6,9	2,33
neúplná rodina bez závislých dětí	22	168	138	14	8	2	352	14,6	870	792	18,4	0,91
%	6,3	47,7	39,2	4,0	2,3	0,6	100,0	x	x	x	x	x
neúplná rodina se závislými dětmi	70	278	248	23	5	1	625	24,9	1491	1710	14,6	1,15
%	11,2	44,5	39,7	3,7	0,8	0,2	100,0	x	x	x	x	x
s počtem dětí 1	48	164	122	11	2	1	348	13,4	798	782	17,2	0,98
2	17	91	98	9	2	-	217	8,9	541	667	13,4	1,23
3+	5	23	28	3	1	-	60	2,6	152	261	9,9	1,72
vícečlenná nerodinná domácnost	16	50	28	7	6	1	108	4,3	259	222	19,2	0,86
domácnost jednotlivce	649	847	356	41	20	15	1928	63,9	3679	1928	33,1	0,52
celkem	923	2959	3413	500	251	23	8069	345,0	20435	21098	16,4	1,03
2 cenzovými domácnostmi												
rodičů a dětí												
2 úplné rodiny	-	3	9	19	26	-	57	4,5	252	330	13,6	1,31
ostatní rodiny	2	11	16	4	6	-	39	2,3	126	189	11,9	1,50
rodinná domácnost a jednotlivce	17	97	142	23	24	1	304	14,9	862	1158	12,9	1,34
2 domácnosti jednotlivců	28	29	19	3	1	-	80	2,8	161	160	17,3	0,99
jiné dvě domácnosti	3	17	34	8	10	-	72	3,8	226	368	10,4	1,63
celkem	50	157	220	57	67	1	552	28,3	1627	2205	12,8	1,36
3+ cenzovými domácnostmi celkem	4	7	22	5	7	1	46	2,4	142	239	10,2	1,68
Bytové domácnosti se 2+ CD												
s 1 závislým dítětem	12	41	76	18	22	1	170	9,1	517	712	12,8	1,38
se 2 závislými dětmi	5	35	45	14	21	-	120	6,4	383	622	10,3	1,62
se 3 závislými dětmi	2	10	14	6	5	-	37	2,1	119	223	9,3	1,87
ostatní případy	35	78	107	24	26	1	271	13,1	750	887	14,7	1,18
celkem	54	164	242	62	74	2	598	30,7	1769	2444	12,6	1,38
Úhrnem	977	3123	3655	562	325	25	8667	375,7	22204	23542	16,0	1,06



Tab. č. 361 Ukazatele úrovně bydlení a bytového fondu  
podle období výstavby nebo rekonstrukce domu a podle druhu domu

Kopřivnice

Průměrný počet		Byty v domech postavených nebo rekonstruovaných v období										Byty celkem
		do r. 1899	1900 - 1919	1920 - 1945	1946 - 1960	1961 - 1970	1971 - 1980	1981 - 1990	1991 - 1995	1996 a později	nezjištěno	
Rodinné domy	abs.	47	62	222	161	309	384	300	103	83	9	1680
	v %	2,8	3,7	13,2	9,6	18,4	22,9	17,9	6,1	4,9	0,5	100,0
m2 obytné plochy na 1 byt		56,1	61,7	59,9	53,6	54,8	62,3	70,3	83,1	76,8	37,3	62,9
m2 celkové plochy na 1 byt		89,6	94,6	91,8	85,2	84,6	94,4	109,1	124,5	118,0	57,7	96,8
obytných místností 8 m2 a více podl. pl. na 1 byt		2,87	3,20	3,24	2,94	3,22	3,40	3,74	4,17	3,59	2,00	3,39
cenзовých domácností na 1 byt		1,06	1,06	1,11	1,16	1,09	1,11	1,11	1,10	1,07	1,00	1,10
bydlících osob na 1 byt		2,43	2,61	2,73	2,76	2,60	2,90	3,24	3,50	2,93	1,44	2,88
m2 obytné plochy na osobu		23,1	23,2	21,8	19,4	21,0	21,4	21,5	23,2	26,2	8,6	21,7
osob na 1 obytnou místnost 8 m2 a více podl. pl.		0,84	0,83	0,85	0,94	0,81	0,86	0,87	0,86	0,82	2,17	0,85
v počtu rodinných domů:												
rodinné domy - samostatné	abs.	41	57	182	153	276	329	211	86	75	8	1418
	v %	2,9	4,0	12,8	10,8	19,5	23,2	14,9	6,1	5,3	0,6	100,0
m2 obytné plochy na 1 byt		54,4	62,2	59,4	53,1	54,0	60,6	66,3	85,2	77,6	38,5	61,4
m2 celkové plochy na 1 byt		85,3	95,2	91,6	84,1	83,3	91,7	105,6	126,2	118,9	58,0	94,7
obytných místností 8 m2 a více podl. pl. na 1 byt		2,80	3,18	3,21	2,93	3,17	3,34	3,61	4,19	3,61	2,00	3,33
cenзовých domácností na 1 byt		1,07	1,07	1,10	1,14	1,08	1,09	1,09	1,12	1,08	1,00	1,10
bydlících osob na 1 byt		2,39	2,63	2,73	2,74	2,57	2,82	3,29	3,43	2,91	1,50	2,84
m2 obytné plochy na osobu		22,8	23,2	21,8	19,4	20,9	21,3	20,0	24,6	26,7	6,4	21,5
osob na 1 obytnou místnost 8 m2 a více podl. pl.		0,85	0,84	0,85	0,93	0,81	0,85	0,92	0,83	0,80	3,00	0,86
rodinné domy - dvojdomky	abs.	6	5	40	6	29	21	21	17	8	1	154
	v %	3,9	3,2	26,0	3,9	18,8	13,6	13,6	11,0	5,2	0,6	100,0
m2 obytné plochy na 1 byt		67,8	56,4	62,0	69,0	60,9	62,9	69,0	71,9	69,4	35,0	64,4
m2 celkové plochy na 1 byt		119,3	88,0	92,9	115,5	93,2	96,4	104,7	115,4	109,8	57,0	99,9
obytných místností 8 m2 a více podl. pl. na 1 byt		3,33	3,40	3,41	3,17	3,62	3,71	3,52	4,06	3,38	2,00	3,55
cenзовých domácností na 1 byt		1,00	1,00	1,18	1,50	1,14	1,14	1,10	1,00	1,00	1,00	1,12
bydlících osob na 1 byt		2,67	2,40	2,78	3,83	2,69	3,19	3,00	3,88	3,13	1,00	3,00
m2 obytné plochy na osobu		25,4	23,5	21,8	18,0	22,6	19,7	23,0	17,4	22,2	35,0	21,2
osob na 1 obytnou místnost 8 m2 a více podl. pl.		0,80	0,71	0,83	1,21	0,74	0,86	0,85	1,02	0,93	0,50	0,86
rodinné domy - řadové	abs.	-	-	-	2	4	34	68	-	-	-	108
	v %	-	-	-	1,9	3,7	31,5	63,0	-	-	-	100,0
m2 obytné plochy na 1 byt		X	X	X	47,5	59,8	78,6	82,9	X	X	X	80,0
m2 celkové plochy na 1 byt		X	X	X	80,5	104,5	119,9	121,4	X	X	X	119,6
obytných místností 8 m2 a více podl. pl. na 1 byt		X	X	X	3,00	3,75	3,79	4,22	X	X	X	4,05
cenзовých domácností na 1 byt		X	X	X	1,00	1,00	1,24	1,15	X	X	X	1,17
bydlících osob na 1 byt		X	X	X	1,50	3,75	3,41	3,16	X	X	X	3,23
m2 obytné plochy na osobu		X	X	X	31,7	15,9	23,0	26,2	X	X	X	24,8
osob na 1 obytnou místnost 8 m2 a více podl. pl.		X	X	X	0,50	1,00	0,90	0,75	X	X	X	0,80

Tab. č. 361 Ukazatele úrovně bydlení a bytového fondu  
podle období výstavby nebo rekonstrukce domu a podle druhu domu

Kopřivnice

Průměrný počet	Byty v domech postavených nebo rekonstruovaných v období										Byty celkem	
	do r. 1899	1900 - 1919	1920 - 1945	1946 - 1960	1961 - 1970	1971 - 1980	1981 - 1990	1991 - 1995	1996 a později	nezjištěno		
Bytové domy	abs.	-	24	102	678	1406	2600	2024	98	42	4	6978
	v %	-	0,3	1,5	9,7	20,1	37,3	29,0	1,4	0,6	0,1	100,0
m2 obytné plochy na 1 byt	X	52,6	53,5	35,3	39,2	37,1	41,7	21,0	54,9	43,5	38,8	
m2 celkové plochy na 1 byt	X	78,0	79,5	57,2	56,8	57,0	63,4	30,1	81,2	57,8	59,0	
obytných místností 8 m2 a více podl. pl. na 1 byt	X	2,61	2,59	2,20	2,20	2,40	2,21	2,66	1,06	2,95	2,75	2,37
cenзовých domácností na 1 byt	X	1,13	1,09	1,08	1,05	1,08	1,06	1,03	1,07	1,00	1,07	
bydlících osob na 1 byt	X	3,67	2,82	2,71	2,43	2,49	3,13	1,15	2,76	3,25	2,68	
m2 obytné plochy na osobu	X	13,8	19,0	13,0	16,1	14,8	13,3	17,8	19,9	13,4	14,5	
osob na 1 obytnou místnost 8 m2 a více podl. pl.	X	1,47	1,09	1,23	1,01	1,13	1,18	1,11	0,94	1,18	1,13	
Ostatní budovy	abs.	-	-	1	2	1	4	-	-	1	-	9
	v %	-	-	11,1	22,2	11,1	44,4	-	-	11,1	-	100,0
m2 obytné plochy na 1 byt	X	X	32,0	24,5	38,0	51,3	X	X	52,0	X	41,8	
m2 celkové plochy na 1 byt	X	X	169,0	49,0	62,0	76,8	X	X	70,0	X	78,4	
obytných místností 8 m2 a více podl. pl. na 1 byt	X	X	2,00	2,00	2,00	2,25	X	X	3,00	X	2,22	
cenзовých domácností na 1 byt	X	X	1,00	1,00	1,00	1,00	X	X	1,00	X	1,00	
bydlících osob na 1 byt	X	X	1,00	2,00	2,00	3,00	X	X	3,00	X	2,44	
m2 obytné plochy na osobu	X	X	32,0	12,3	19,0	17,1	X	X	17,3	X	17,1	
osob na 1 obytnou místnost 8 m2 a více podl. pl.	X	X	0,50	1,00	1,00	1,33	X	X	1,00	X	1,10	
Domovní fond úhrnem	abs.	47	86	325	841	1716	2988	2324	201	126	13	8667
	v %	0,5	1,0	3,7	9,7	19,8	34,5	26,8	2,3	1,5	0,1	100,0
m2 obytné plochy na 1 byt	56,1	59,2	57,8	38,8	42,0	40,3	45,4	52,8	69,3	40,9	43,5	
m2 celkové plochy na 1 byt	89,6	90,1	88,1	62,6	61,8	61,8	69,2	78,5	105,3	57,7	66,3	
obytných místností 8 m2 a více podl. pl. na 1 byt	2,87	3,04	3,03	2,34	2,54	2,36	2,80	2,65	3,37	2,43	2,57	
cenзовých domácností na 1 byt	1,06	1,08	1,10	1,09	1,06	1,08	1,07	1,06	1,07	1,00	1,07	
bydlících osob na 1 byt	2,43	2,91	2,76	2,72	2,46	2,55	3,15	2,36	2,87	2,00	2,72	
m2 obytné plochy na osobu	23,1	19,9	20,9	14,3	17,1	15,8	14,4	22,0	24,1	11,0	16,0	
osob na 1 obytnou místnost 8 m2 a více podl. pl.	0,84	0,98	0,91	1,16	0,97	1,08	1,13	0,91	0,85	1,53	1,06	
Z úhrnu bytového fondu:												
byty ve vlastním domě	abs.	40	52	191	133	237	303	260	97	70	7	1390
	v %	2,9	3,7	13,7	9,6	17,1	21,8	18,7	7,0	5,0	0,5	100,0
m2 obytné plochy na 1 byt	56,0	63,3	61,3	56,0	57,5	65,9	73,8	84,5	81,5	51,0	66,0	
m2 celkové plochy na 1 byt	90,8	97,1	93,6	88,2	88,7	99,0	114,2	126,2	124,4	71,0	101,1	
obytných místností 8 m2 a více podl. pl. na 1 byt	2,83	3,25	3,35	3,07	3,38	3,55	3,90	4,24	3,80	3,00	3,54	
cenзовých domácností na 1 byt	1,08	1,08	1,13	1,18	1,11	1,13	1,12	1,10	1,09	1,00	1,12	
bydlících osob na 1 byt	2,58	2,79	2,79	2,92	2,69	2,97	3,36	3,60	3,04	1,57	2,99	
m2 obytné plochy na osobu	21,7	22,3	21,9	19,2	21,3	22,0	21,8	23,0	26,8	4,6	21,9	
osob na 1 obytnou místnost 8 m2 a více podl. pl.	0,91	0,87	0,84	0,95	0,80	0,84	0,87	0,87	0,80	3,67	0,85	

Tab. č. 361 Ukazatele úrovně bydlení a bytového fondu  
podle období výstavby nebo rekonstrukce domu a podle druhu domu

Kopřivnice

Průměrný počet	Byty v domech postavených nebo rekonstruovaných v období										Byty celkem	
	do r. 1899	1900 - 1919	1920 - 1945	1946 - 1960	1961 - 1970	1971 - 1980	1981 - 1990	1991 - 1995	1996 a později	nezjištěno		
byty v osobním vlastnictví	abs.	-	6	44	103	324	86	15	-	24	-	602
	v %	-	1,0	7,3	17,1	53,8	14,3	2,5	-	4,0	-	100,0
m2 obytné plochy na 1 byt		X	61,8	58,8	50,3	40,3	43,2	35,7	X	49,7	X	44,2
m2 celkové plochy na 1 byt		X	89,3	86,1	78,3	56,7	64,1	54,1	X	72,6	X	64,5
obytných místností 8 m2 a více podl. pl. na 1 byt		X	3,00	3,02	2,82	2,48	2,52	2,27	X	2,54	X	2,58
cenзовých domácností na 1 byt		X	1,17	1,05	1,06	1,05	1,15	1,53	X	1,04	X	1,08
bydlících osob na 1 byt		X	4,00	2,91	2,78	2,24	2,33	2,80	X	2,38	X	2,43
m2 obytné plochy na osobu		X	15,5	20,2	18,1	18,0	18,6	12,8	X	20,9	X	18,2
osob na 1 obytnou místnost 8 m2 a více podl. pl.		X	1,33	0,96	0,99	0,90	0,92	1,24	X	0,93	X	0,94
družstevní byty	abs.	-	-	-	35	394	1200	1348	-	-	-	2977
	v %	-	-	-	1,2	13,2	40,3	45,3	-	-	-	100,0
m2 obytné plochy na 1 byt		X	X	X	39,6	40,2	39,7	43,1	X	X	X	41,3
m2 celkové plochy na 1 byt		X	X	X	57,8	58,3	60,5	65,0	X	X	X	62,2
obytných místností 8 m2 a více podl. pl. na 1 byt		X	X	X	2,31	2,56	2,44	2,76	X	X	X	2,60
cenзовých domácností na 1 byt		X	X	X	1,00	1,05	1,07	1,06	X	X	X	1,06
bydlících osob na 1 byt		X	X	X	2,14	2,25	2,53	3,20	X	X	X	2,79
m2 obytné plochy na osobu		X	X	X	18,5	17,9	15,6	13,5	X	X	X	14,8
osob na 1 obytnou místnost 8 m2 a více podl. pl.		X	X	X	0,93	0,88	1,04	1,16	X	X	X	1,08
nájemní byty	abs.	-	19	55	527	689	1313	621	35	17	4	3280
	v %	-	0,6	1,7	16,1	21,0	40,0	18,9	1,1	0,5	0,1	100,0
m2 obytné plochy na 1 byt		X	50,2	50,5	32,1	38,3	34,5	39,5	23,5	59,4	41,3	36,3
m2 celkové plochy na 1 byt		X	75,1	75,4	53,1	56,3	53,8	61,2	34,7	88,5	58,0	56,1
obytných místností 8 m2 a více podl. pl. na 1 byt		X	2,44	2,27	2,07	2,27	1,99	2,49	1,14	3,35	2,75	2,16
cenзовých domácností na 1 byt		X	1,11	1,11	1,08	1,06	1,08	1,07	1,00	1,12	1,00	1,07
bydlících osob na 1 byt		X	3,21	2,84	2,73	2,63	2,48	3,10	1,20	3,29	3,00	2,67
m2 obytné plochy na osobu		X	14,8	17,8	11,7	14,6	13,9	12,7	19,6	18,0	13,8	13,6
osob na 1 obytnou místnost 8 m2 a více podl. pl.		X	1,39	1,25	1,32	1,16	1,25	1,24	1,05	0,98	1,09	1,24

Tab. č. 362 Trvale obydlené byty podle vybavení a rekreačních možností  
bytové domácnosti a podle počtu, druhu a velikosti cenzových domácností  
v bytě, ekonomické aktivity, postavení v zaměstnání a věku osoby v čele CD  
uživatele bytu a právního důvodu užívání bytu (absolutní údaje)

Kopřivnice

Charakteristika souboru	Vybavení bytové domácnosti											Počet bytů celkem	
	osobní automobil		telefon			rekreační objekt				osobní počítač			
	jeden	dva nebo více	pouze pevný	pouze mobilní	pevný i mobilní	vlastní	v trvalém nájmu	ve spolu-vlastnictví	bezplatné užívání	s připojením na internet	bez připojení na internet		
A. 1 CD v bytě													
úplná rodina bez závislých dětí	1255	107	1005	344	354	328	19	58	32	71	117	2212	
úplná rodina se závislými dětmi													
1	631	68	355	209	334	113	15	17	32	101	154	1070	
2	899	67	528	248	461	105	11	44	53	164	223	1495	
3	121	11	88	28	54	15	3	9	7	24	38	242	
4+	9	2	13	2	5	1	-	2	2	3	4	37	
celkem	1660	148	984	487	854	234	29	72	94	292	419	2844	
neúplná rodina bez závislých dětí	79	8	142	62	48	23	2	15	3	9	12	352	
neúplná rodina se závislými dětmi													
1	71	6	92	80	59	15	5	5	11	9	30	348	
2	36	6	72	40	45	7	4	8	2	12	19	217	
3+	7	2	16	16	7	2	1	2	-	1	3	60	
celkem	114	14	180	136	111	24	10	15	13	22	52	625	
vícečlenná nerodinná domácnost	21	1	36	21	10	2	1	2	1	4	6	108	
domácnost jednotlivce	331	22	568	320	117	73	20	36	37	32	45	1928	
celkem	3460	300	2915	1370	1494	684	81	198	180	430	651	8069	
počet osob v bytě													
1	331	22	568	320	117	73	20	36	37	32	45	1928	
2	966	48	891	363	293	228	19	59	33	55	104	2140	
3	833	93	608	303	425	174	22	37	42	109	156	1648	
4	1099	108	675	326	562	178	16	49	58	194	288	1895	
5	213	25	156	53	86	29	3	12	8	37	53	396	
6+	18	4	17	5	11	2	1	5	2	3	5	62	
celkem	3460	300	2915	1370	1494	684	81	198	180	430	651	8069	
Ekonomická aktivita osoby v čele CD:													
zaměstnaní celkem	2609	252	1796	917	1307	458	58	136	131	396	575	5069	
z toho:													
zaměstnavatelé	115	27	52	27	91	20	2	8	6	40	40	180	
zaměstnanci	2138	157	1591	790	932	377	51	103	107	271	443	4296	
samostatně činní	339	61	139	90	271	54	5	24	18	85	90	543	
z počtu zaměstnaných - prac. důchodci	70	11	61	25	31	21	-	5	2	5	13	142	
nezaměstnaní	121	11	135	110	58	19	8	10	9	15	16	548	
ekonomicky neaktivní celkem	721	37	978	333	125	205	15	51	40	19	60	2391	
z toho nepracující důchodci	700	32	948	296	110	199	13	50	34	15	55	2260	
nezjištěná ekonomická aktivita	9	-	6	10	4	2	-	1	-	-	-	61	
úhrnem	3460	300	2915	1370	1494	684	81	198	180	430	651	8069	
Věk osoby v čele CD:													
- 24	52	4	27	98	24	5	5	2	9	3	11	228	
25 - 29	255	17	152	199	163	9	3	11	30	30	30	687	
30 - 39	882	61	581	353	534	78	22	40	65	164	220	1878	
40 - 49	853	100	631	255	420	173	25	55	32	146	236	1747	
50 - 59	777	85	681	225	255	238	15	48	12	75	111	1578	
60 - 69	441	29	464	147	70	126	4	29	8	10	33	967	
70+	200	4	379	93	28	55	7	13	24	2	10	984	
nezjištěno	-	-	-	-	-	-	-	-	-	-	-	-	
celkem	3460	300	2915	1370	1494	684	81	198	180	430	651	8069	

Tab. č. 362 Trvale obydlené byty podle vybavení a rekreačních možností bytové domácnosti a podle počtu, druhu a velikosti cenzových domácností v bytě, ekonomické aktivity, postavení v zaměstnání a věku osoby v čele CD uživatele bytu a právního důvodu užívání bytu (absolutní údaje)

Kopřivnice

Charakteristika souboru	Vybavení bytové domácnosti											Počet bytů celkem	
	osobní automobil		telefon			rekreační objekt				osobní počítač			
	jeden	dva nebo více	pouze pevný	pouze mobilní	pevný i mobilní	vlastní	v trvalém nájmu	ve spolu-vlastnictví	bezplatné užívání	s připojením na internet	bez připojení na internet		
Právní důvod užívání bytu:													
ve vlastním domě	726	101	487	178	216	74	-	30	12	74	113	1235	
v osobním vlastnictví	257	30	244	80	122	82	5	21	23	35	37	561	
nájemní	1082	81	984	559	534	245	45	61	64	140	183	3054	
člen bytového družstva	1266	80	1106	491	583	277	28	84	70	169	294	2813	
člen družstva nájemců	-	-	-	-	-	-	-	-	-	-	-	-	
ostatní	120	8	90	57	36	6	1	2	11	11	22	379	
nezjištěno	9	-	4	5	3	-	2	-	-	1	2	27	
celkem	3460	300	2915	1370	1494	684	81	198	180	430	651	8069	
B. 2+ CD v bytě													
rodiče a děti:													
2 úplné rodiny	32	17	33	8	13	3	-	2	1	4	7	57	
ostatní rodiny	16	2	10	5	8	3	1	1	-	-	4	39	
rodinná domácnost a jednotlivec	126	24	107	47	68	29	5	6	6	22	32	304	
2 CD jednotlivců	17	-	17	16	7	3	1	2	2	-	2	80	
jiné dvě domácnosti	28	9	30	13	9	5	1	2	-	2	7	72	
3+ CD v bytě	21	2	14	8	8	2	-	3	1	4	2	46	
celkem	240	54	211	97	113	45	8	16	10	32	54	598	
počet závislých dětí v bytě													
0	105	16	91	42	39	27	3	7	4	13	11	262	
1	74	18	60	26	39	9	2	4	1	10	16	170	
2	45	13	48	18	26	6	2	4	3	8	19	120	
3	11	6	8	9	7	3	-	1	2	1	5	37	
4+	5	1	4	2	2	-	1	-	-	-	3	9	
celkem	240	54	211	97	113	45	8	16	10	32	54	598	
počet osob v bytě													
1	x	x	x	x	x	x	x	x	x	x	x	x	
2	17	-	17	16	7	3	1	2	2	-	2	80	
3	60	4	49	19	23	15	1	3	2	7	3	140	
4	68	19	63	28	36	16	4	5	2	10	20	169	
5	50	12	41	22	27	6	1	3	1	11	18	118	
6+	45	19	41	12	20	5	1	3	3	4	11	91	
celkem	240	54	211	97	113	45	8	16	10	32	54	598	
Právní důvod užívání bytu:													
ve vlastním domě	83	37	67	26	35	8	-	3	1	15	27	155	
v osobním vlastnictví	20	4	18	6	12	5	2	2	2	2	4	41	
nájemní	66	7	58	37	36	16	5	6	3	7	11	226	
člen bytového družstva	66	6	66	28	26	15	3	5	4	6	12	164	
člen družstva nájemců	-	-	-	-	-	-	-	-	-	-	-	-	
ostatní	5	-	2	-	3	1	-	-	-	1	-	9	
nezjištěno	-	-	-	-	1	-	-	-	-	1	-	3	
celkem	240	54	211	97	113	45	8	16	10	32	54	598	
Byty celkem	3700	354	3126	1467	1607	729	89	214	190	462	705	8667	

Tab. č. 364 Neobydlené byty v trvale obydlených domech  
podle důvodu neobydlenosti bytu a podle druhu domu, období  
výstavby nebo rekonstrukce domu, právního důvodu užívání bytu  
a materiálu nosných zdí domu

Kopřivnice

Druh domu, období výstavby nebo rekonstrukce domu, právní důvod užívání bytu, materiál nosných zdí domu	Důvody neobydlenosti bytu								Počet neobydl. bytů celkem
	obydlen přechodně	změna uživatele	slouží k rekreaci	přestavba bytu	neobydlen po kolaudaci	pozůstalostní nebo soudní řízení	nezpůsobilý k bydlení	jiný důvod	
<b>Rodinné domy</b>									
- 1919 a nezjištěno	2	-	-	2	-	-	-	-	4
1920 - 1945	-	-	-	2	-	-	-	3	5
1946 - 1960	-	1	-	-	-	-	1	3	5
1961 - 1980	9	1	2	1	4	2	3	24	46
1981 - 2001	1	-	1	1	2	-	-	12	17
byť ve vlastním domě	8	1	3	4	4	1	4	32	57
byť v osobním vlastnictví	-	-	-	-	-	-	-	-	-
byť nájemní	1	-	-	-	-	-	-	-	1
byť člena bytového družstva	-	-	-	-	-	-	-	-	-
byť práv. os. za účelem privatizace	-	-	-	-	-	-	-	-	-
jiný důvod užívání bytu	2	-	-	1	-	-	-	3	6
nezj. právní důvod užívání bytu	1	1	-	1	2	1	-	7	13
<b>celkem</b>	<b>12</b>	<b>2</b>	<b>3</b>	<b>6</b>	<b>6</b>	<b>2</b>	<b>4</b>	<b>42</b>	<b>77</b>
<b>Z počtu rodinných domů:</b>									
rod. domy - samostatné	10	2	3	5	6	2	4	34	66
rod. domy - dvojdomky	1	-	-	1	-	-	-	4	6
<b>Byty podle materiálu nosných zdí domu:</b>									
cihly, tvárnice, cihlové bloky	10	2	3	4	6	2	4	35	66
kámen a cihly	-	-	-	2	-	-	-	5	7
stěnové panely	1	-	-	-	-	-	-	2	3
ostatní	-	-	-	-	-	-	-	-	-
nezjištěno	1	-	-	-	-	-	-	-	1
<b>Bytové domy</b>									
- 1919 a nezjištěno	-	-	-	-	-	-	-	-	-
1920 - 1945	1	-	-	-	-	-	-	1	2
1946 - 1960	6	5	-	1	1	-	-	3	16
1961 - 1980	71	14	1	3	-	8	-	38	135
1981 - 2001	45	7	-	6	7	3	1	18	80
byť ve vlastním domě	-	-	-	-	-	-	-	-	-
byť v osobním vlastnictví	13	-	1	2	1	1	-	4	22
byť nájemní	27	13	-	2	-	2	1	15	60
byť člena bytového družstva	67	10	-	6	-	6	-	14	103
byť práv. os. za účelem privatizace	-	-	-	-	-	-	-	-	-
jiný důvod užívání bytu	3	-	-	-	-	-	-	8	11
nezj. právní důvod užívání bytu	13	3	-	-	-	2	-	19	37
<b>celkem</b>	<b>123</b>	<b>26</b>	<b>1</b>	<b>10</b>	<b>1</b>	<b>11</b>	<b>1</b>	<b>60</b>	<b>233</b>
<b>Byty podle materiálu nosných zdí domu:</b>									
cihly, tvárnice, cihlové bloky	5	5	-	1	1	-	-	5	17
kámen a cihly	-	-	-	-	-	-	-	-	-
stěnové panely	118	21	1	9	-	11	1	55	216
ostatní	-	-	-	-	-	-	-	-	-
nezjištěno	-	-	-	-	-	-	-	-	-

**Tab. č. 364** Neobydlené byty v trvale obydlených domech podle důvodu neobydlenosti bytu a podle druhu domu, období výstavby nebo rekonstrukce domu, právního důvodu užívání bytu a materiálu nosných zdí domu

Kopřivnice

Druh domu, období výstavby nebo rekonstrukce domu, právní důvod užívání bytu, materiál nosných zdí domu	Důvody neobydlenosti bytu								Počet neobydl. bytů celkem
	obydlen přechodně	změna uživatele	slouží k rekreaci	přestavba bytu	neobydlen po kolaudaci	pozůstalostní nebo soudní řízení	nezpůsobilý k bydlení	jiný důvod	
Ostatní budovy									
- 1919 a nezjištěno	-	-	-	-	-	-	-	-	-
1920 - 1945	-	-	-	-	-	-	-	-	-
1946 - 1960	-	-	-	-	-	-	-	-	-
1961 - 1980	-	-	-	-	-	-	-	-	-
1981 - 2001	-	-	-	-	-	-	-	-	-
byť ve vlastním domě	-	-	-	-	-	-	-	-	-
byť v osobním vlastnictví	-	-	-	-	-	-	-	-	-
byť nájemní	-	-	-	-	-	-	-	-	-
byť člena bytového družstva	-	-	-	-	-	-	-	-	-
byť práv. os. za účelem privatizace	-	-	-	-	-	-	-	-	-
jiný důvod užívání bytu	-	-	-	-	-	-	-	-	-
nejz. právní důvod užívání bytu	-	-	-	-	-	-	-	-	-
celkem	-	-	-	-	-	-	-	-	-
Byty podle materiálu nosných zdí domu:									
cihly, tvárnice, cihlové bloky	-	-	-	-	-	-	-	-	-
kámen a cihly	-	-	-	-	-	-	-	-	-
stěnové panely	-	-	-	-	-	-	-	-	-
ostatní	-	-	-	-	-	-	-	-	-
nezjištěno	-	-	-	-	-	-	-	-	-
Domovní fond úhrnem									
- 1919 a nezjištěno	2	-	-	2	-	-	-	-	4
1920 - 1945	1	-	-	2	-	-	-	4	7
1946 - 1960	6	6	-	1	1	-	1	6	21
1961 - 1980	80	15	3	4	4	10	3	62	181
1981 - 2001	46	7	1	7	2	3	1	30	97
byť ve vlastním domě	8	1	3	4	4	1	4	32	57
byť v osobním vlastnictví	13	-	1	2	1	1	-	4	22
byť nájemní	28	13	-	2	-	2	1	15	61
byť člena bytového družstva	67	10	-	6	-	6	-	14	103
byť práv. os. za účelem privatizace	-	-	-	-	-	-	-	-	-
jiný důvod užívání bytu	5	-	-	1	-	-	-	11	17
nejz. právní důvod užívání bytu	14	4	-	1	2	3	-	26	50
celkem	135	28	4	16	7	13	5	102	310
Byty podle materiálu nosných zdí domu:									
cihly, tvárnice, cihlové bloky	15	7	3	5	7	2	4	40	83
kámen a cihly	-	-	-	2	-	-	-	5	7
stěnové panely	119	21	1	9	-	11	1	57	219
ostatní	-	-	-	-	-	-	-	-	-
nezjištěno	1	-	-	-	-	-	-	-	1

Tab. č. 450 Cenzové domácnosti podle druhu domácnosti a podle způsobu ubytování a spolubydlících jednotlivců, cenzové domácnosti spolubydlící podle vztahu osoby v jejich čele k uživateli bytu a společně hospodařící cenzové domácnosti podle vztahu osoby v jejich čele k osobě v čele hospodařící domácnosti

Kopřivnice

Způsob ubytování cenzové domácnosti	Úplné rodiny				celkem	Neúplné rodiny			Vícečlenné nerodinné domácnosti	Domácnosti jednotlivců			Domácnosti úhrnem	
	bez záv. dětí		se záv. dětmi			celkem	bez závislých dětí	se závislými dětmi		celkem	ve vlastním bytě	v jiném bytě		podnájem- níci
	ženy ek. aktivní	ženy ostatní	ženy ek. aktivní	ženy ostatní										
I. Způsob ubytování CD														
1. CD bydlící v bytech celkem	1260	1209	2448	574	5491	397	822	1219	121	2064	383	36	9314	
v bytě bydlí:														
1 cenzová domácnost	1111	1101	2324	520	5056	352	625	977	108	1928	x	x	8069	
2 cenzové domácnosti	137	103	113	48	401	42	181	223	11	127	313	29	1104	
v tom:														
rodinné	137	103	113	48	401	42	181	223	x	x	x	x	624	
ostatní	x	x	x	x	x	x	x	x	11	127	313	29	480	
3 cenzové domácnosti	12	5	11	5	33	3	16	19	1	8	64	7	132	
4+ cenzové domácnosti	-	-	-	1	1	-	-	-	1	1	6	-	9	
2. CD bydlící mimo byty celkem	1	3	2	2	8	1	4	5	2	55	5	-	75	
v tom:														
mobilní (pohyblivé) obydlí	-	-	-	-	-	-	-	-	-	-	-	-	-	
nouzové obydlí	1	3	2	2	8	1	4	5	2	55	5	-	75	
rekreační chata, chalupa	-	-	-	-	-	-	-	-	-	-	-	-	-	
Úhrn cenz. domácností (1.- 2.)	1261	1212	2450	576	5499	398	826	1224	123	2119	388	36	9389	
II. Další jednotlivé osoby v CD														
1. Žádná další osoba celkem	1238	1181	2407	564	5390	387	797	1184	-	2119	388	36	9117	
podíl z úhrnu CD v %	98,2	97,4	98,2	97,9	98,0	97,2	96,5	96,7	-	100,0	100,0	100,0	97,1	
2. Jedna další osoba celkem	23	28	43	11	105	10	27	37	116	x	x	x	258	
v tom:														
matka - tchýně	16	12	26	3	57	4	16	20	9	x	x	x	86	
otec - tchán	2	3	10	2	17	1	5	6	1	x	x	x	24	
jiný příbuzný	5	13	6	5	29	3	2	5	97	x	x	x	131	
cizí osoba	-	-	1	1	2	2	4	6	9	x	x	x	17	
3. Dvě další osoby celkem	-	3	-	1	4	1	2	3	7	x	x	x	14	
v tom jedna je:														
matka - tchýně	-	-	-	-	-	-	2	2	3	x	x	x	5	
otec - tchán	-	-	-	-	-	-	-	-	1	x	x	x	1	
jiná osoba	-	3	-	1	4	1	-	1	3	x	x	x	8	
4. Tři, event. více dalších osob celkem	-	-	-	-	-	-	-	-	-	x	x	x	-	
Spolubydl. osoby úhrnem (2.- 4.)	23	31	43	12	109	11	29	40	123	x	x	x	272	
Úhrn cenz. domácností (1.- 4.)	1261	1212	2450	576	5499	398	826	1224	123	2119	388	36	9389	



Tab. č. 450 Cenzové domácnosti podle druhu domácnosti a podle způsobu ubytování a spolubydlících jednotlivců, cenzové domácnosti spolubydlící podle vztahu osoby v jejich čele k uživateli bytu a společně hospodařící cenzové domácnosti podle vztahu osoby v jejich čele k osobě v čele hospodařící domácnosti

Kopřivnice

Způsob ubytování cenzové domácnosti	Úplné rodiny				celkem	Neúplné rodiny			Vícečlenné nerodinné domácnosti	Domácnosti jednotlivců			Domácnosti úhrnem	
	bez záv. dětí		se záv. dětmi			celkem	bez závislých dětí	se závislými dětmi		celkem	ve vlastním bytě	v jiném bytě		podnájem- níci
	ženy ek. aktivní	ženy ostatní	ženy ek. aktivní	ženy ostatní										
III. CD spolubydlící v bytě														
vztah osoby v jejich čele k uživateli bytu:														
uživatel bytu, manžel	123	83	87	27	320	42	89	131	5	136	x	x	592	
děti	10	2	14	12	38	-	72	72	3	x	135	x	248	
zeťové a snachy	6	-	14	7	27	-	-	-	-	x	-	x	27	
vnuci (pravnucci)	1	-	-	1	2	-	4	4	-	x	6	x	12	
rodiče	2	22	2	-	26	2	2	4	-	x	32	x	62	
ostatní příbuzní	2	-	1	1	4	-	4	4	3	x	32	x	43	
podnájemníci	3	-	1	3	7	-	8	8	-	x	x	36	51	
ostatní cizí osoby	2	1	5	3	11	1	18	19	2	x	178	x	210	
Úhrn spolubydlících CD	149	108	124	54	435	45	197	242	13	136	383	36	1245	
IV. Společně hospodařící CD podle vztahu osoby v jejich čele k osobě v čele HD:														
osoba v čele HD	14	16	6	2	38	7	2	9	-	-	-	-	47	
děti	3	-	3	4	10	-	27	27	-	-	-	x	37	
zeťové a snachy	1	-	2	-	3	-	-	-	-	-	-	x	3	
vnuci	-	-	-	-	-	-	-	-	-	-	-	x	-	
rodiče	1	4	-	-	5	-	-	-	-	-	-	x	5	
ostatní příbuzní	-	-	-	-	-	-	-	-	-	-	-	x	-	
cizí osoby	1	-	-	1	2	-	-	-	-	-	-	x	2	
Úhrn spol. hospodařících CD	20	20	11	7	58	7	29	36	-	-	-	-	94	
V. Počet členů CD														
v bytě s 1 CD	2852	2499	9098	1997	16446	792	1710	2502	222	1928	x	x	21098	
2 CD	340	224	418	166	1148	96	469	565	23	127	313	29	2205	
3+ CD	29	10	40	23	102	6	41	47	4	9	70	7	239	
celkem	3221	2733	9556	2186	17696	894	2220	3114	249	2064	383	36	23542	
v CD mimo bytový fond	2	6	6	8	22	2	10	12	4	55	5	-	98	
Počet členů celkem	3223	2739	9562	2194	17718	896	2230	3126	253	2119	388	36	23640	

1. Zaměstnané osoby, zaměstnavatelé,  
samostatně činníTab. č. 451 Cenzové domácnosti podle počtu členů,  
podle druhu domácnosti a počtu závislých dětí a podle  
ekonomické aktivity osoby v čele cenzové domácnosti

Kopřivnice

Druh cenzové domácnosti	Cenzové domácnosti s počtem členů							CD celkem	%	Průměrný počet		Z úhrnu faktická man.
	1	2	3	4	5	6	7+			čl. domácn.	závisl. dětí	
1. Domácnosti rodinné úplné bez závislých dětí celkem	x	700	368	139	15	1	-	1223	21,5	2,57	x	126
v tom:												
ženy ekonomicky aktivní	x	562	302	118	13	1	-	996	17,5	2,58	x	106
ženy ostatní	x	138	66	21	2	-	-	227	4,0	2,50	x	20
se závislými dětmi celkem	x	x	746	1585	336	40	5	2712	47,7	3,88	1,73	108
v tom:												
ženy ekonomicky aktivní s počtem dětí												
1	x	x	569	207	39	2	-	817	14,4	3,36	1,00	42
2	x	x	x	1131	68	6	-	1205	21,2	4,07	2,00	32
3	x	x	x	x	172	8	1	181	3,2	5,06	3,00	8
4+	x	x	x	x	x	17	1	18	0,3	6,06	4,06	1
celkem	x	x	569	1338	279	33	2	2221	39,1	3,90	1,73	83
ženy ostatní s počtem dětí												
1	x	x	177	17	4	-	-	198	3,5	3,13	1,00	15
2	x	x	x	230	7	2	-	239	4,2	4,05	2,00	8
3	x	x	x	x	46	-	-	46	0,8	5,00	3,00	2
4+	x	x	x	x	x	5	3	8	0,1	6,75	4,63	-
celkem	x	x	177	247	57	7	3	491	8,6	3,81	1,73	25
domácnosti rodinné úplné úhrnem	x	700	1114	1724	351	41	5	3935	69,2	3,48	1,19	234
%	x	17,8	28,3	43,8	8,9	1,0	0,1	100,0	x	x	x	5,9
2. Domácnosti rodinné neúplné bez závislých dětí celkem	x	127	44	8	-	-	-	179	3,1	2,34	x	x
v tom:												
v čele žena	x	103	37	7	-	-	-	147	2,6	2,35	x	x
v čele muž	x	24	7	1	-	-	-	32	0,6	2,28	x	x
se závislými dětmi celkem	x	224	201	46	4	-	-	475	8,4	2,64	1,48	x
v tom:												
matka s počtem dětí												
1	x	195	41	3	-	-	-	239	4,2	2,20	1,00	x
2	x	x	137	12	-	-	-	149	2,6	3,08	2,00	x
3+	x	x	x	26	3	-	-	29	0,5	4,10	3,07	x
celkem	x	195	178	41	3	-	-	417	7,3	2,65	1,50	x
otec s počtem dětí												
1	x	29	5	4	-	-	-	38	0,7	2,34	1,00	x
2	x	x	18	-	1	-	-	19	0,3	3,11	2,00	x
3+	x	x	x	1	-	-	-	1	0,0	4,00	3,00	x
celkem	x	29	23	5	1	-	-	58	1,0	2,62	1,36	x
domácnosti rodinné neúplné úhrnem	x	351	245	54	4	-	-	654	11,5	2,56	1,08	x
%	x	53,7	37,5	8,3	0,6	-	-	100,0	x	x	x	x
3. Vícečlenné nerodinné domácnosti - celkem	x	42	4	-	-	-	-	46	0,8	2,09	-	x
%	x	91,3	8,7	-	-	-	-	100,0	x	x	x	x
4. Domácnosti jednotlivců - celkem	1052	x	x	x	x	x	x	1052	18,5	1,00	x	x
v tom:												
samostatně bydlící ve vlastním bytě	733	x	x	x	x	x	x	733	12,9	1,00	x	x
bydlící ve vlastním bytě s další CD	63	x	x	x	x	x	x	63	1,1	1,00	x	x
spolubydlící v jiném bytě	239	x	x	x	x	x	x	239	4,2	1,00	x	x
podnájemníci	17	x	x	x	x	x	x	17	0,3	1,00	x	x
Úhrn cenzových domácností	1052	1093	1363	1778	355	41	5	5687	100,0	2,90	0,95	234
%	18,5	19,2	24,0	31,3	6,2	0,7	0,1	100,0	x	x	x	4,1

2. Pracující důchodci

Tab. č. 451 Cenzové domácnosti podle počtu členů,  
podle druhu domácnosti a počtu závislých dětí a podle  
ekonomické aktivity osoby v čele cenzové domácnosti

Kopřivnice

Druh cenzové domácnosti	Cenzové domácnosti s počtem členů							CD celkem	%	Průměrný počet		Z úhrnu faktická man.
	1	2	3	4	5	6	7+			čl. domácn.	závisl. dětí	
1. Domácnosti rodinné úplné bez závislých dětí celkem	x	50	21	2	-	-	-	73	48,0	2,34	x	3
v tom:												
ženy ekonomicky aktivní	x	16	6	2	-	-	-	24	15,8	2,42	x	-
ženy ostatní	x	34	15	-	-	-	-	49	32,2	2,31	x	3
se závislými dětmi celkem	x	x	7	11	1	-	-	19	12,5	3,68	1,47	2
v tom:												
ženy ekonomicky aktivní s počtem dětí												
1	x	x	6	3	-	-	-	9	5,9	3,33	1,00	1
2	x	x	x	7	1	-	-	8	5,3	4,13	2,00	1
3	x	x	x	x	-	-	-	-	-	X	X	-
4+	x	x	x	x	x	-	-	-	-	X	X	-
celkem	x	x	6	10	1	-	-	17	11,2	3,71	1,47	2
ženy ostatní s počtem dětí												
1	x	x	1	-	-	-	-	1	0,7	3,00	1,00	-
2	x	x	x	1	-	-	-	1	0,7	4,00	2,00	-
3	x	x	x	x	-	-	-	-	-	X	X	-
4+	x	x	x	x	x	-	-	-	-	X	X	-
celkem	x	x	1	1	-	-	-	2	1,3	3,50	1,50	-
domácnosti rodinné úplné úhrnem	x	50	28	13	1	-	-	92	60,5	2,62	0,30	5
%	x	54,3	30,4	14,1	1,1	-	-	100,0	x	x	x	5,4
2. Domácnosti rodinné neúplné bez závislých dětí celkem	x	4	1	-	-	-	-	5	3,3	2,20	x	x
v tom:												
v čele žena	x	3	1	-	-	-	-	4	2,6	2,25	x	x
v čele muž	x	1	-	-	-	-	-	1	0,7	2,00	x	x
se závislými dětmi celkem	x	-	1	1	-	-	-	2	1,3	3,50	2,00	x
v tom:												
matka s počtem dětí												
1	x	-	-	-	-	-	-	-	-	X	X	x
2	x	x	1	1	-	-	-	2	1,3	3,50	2,00	x
3+	x	x	x	-	-	-	-	-	-	X	X	x
celkem	x	-	1	1	-	-	-	2	1,3	3,50	2,00	x
otec s počtem dětí												
1	x	-	-	-	-	-	-	-	-	X	X	x
2	x	x	-	-	-	-	-	-	-	X	X	x
3+	x	x	x	-	-	-	-	-	-	X	X	x
celkem	x	-	-	-	-	-	-	-	-	X	X	x
domácnosti rodinné neúplné úhrnem	x	4	2	1	-	-	-	7	4,6	2,57	0,57	x
%	x	57,1	28,6	14,3	-	-	-	100,0	x	x	x	x
3. Vícečlenné nerodinné domácnosti - celkem	x	3	-	-	-	-	-	3	2,0	2,00	-	x
%	x	100,0	-	-	-	-	-	100,0	x	x	x	x
4. Domácnosti jednotlivců - celkem	50	x	x	x	x	x	x	50	32,9	1,00	x	x
v tom:												
samostatně bydlící ve vlastním bytě	43	x	x	x	x	x	x	43	28,3	1,00	x	x
bydlící ve vlastním bytě s další CD	3	x	x	x	x	x	x	3	2,0	1,00	x	x
spolubydlící v jiném bytě	4	x	x	x	x	x	x	4	2,6	1,00	x	x
podnájemníci	-	x	x	x	x	x	x	-	-	X	X	x
Úhrn cenzových domácností	50	57	30	14	1	-	-	152	100,0	2,07	0,21	5
%	32,9	37,5	19,7	9,2	0,7	-	-	100,0	x	x	x	3,3

## 3. Nezaměstnaní

Tab. č. 451 Cenzové domácnosti podle počtu členů,  
podle druhu domácnosti a počtu závislých dětí a podle  
ekonomické aktivity osoby v čele cenzové domácnosti

Kopřivnice

Druh cenzové domácnosti	Cenzové domácnosti s počtem členů							CD celkem	%	Průměrný počet		Z úhrnu faktická man.
	1	2	3	4	5	6	7+			čl. domácn.	závisl. dětí	
1. Domácnosti rodinné úplné bez závislých dětí celkem	x	64	35	11	-	-	-	110	15,2	2,52	x	21
v tom:												
ženy ekonomicky aktivní	x	48	30	8	-	-	-	86	11,8	2,53	x	17
ženy ostatní	x	16	5	3	-	-	-	24	3,3	2,46	x	4
se závislými dětmi celkem	x	x	76	91	32	7	3	209	28,8	3,90	1,72	27
v tom:												
ženy ekonomicky aktivní s počtem dětí												
1	x	x	51	8	5	1	-	65	9,0	3,32	1,00	12
2	x	x	x	60	9	-	-	69	9,5	4,13	2,00	5
3	x	x	x	x	12	-	-	12	1,7	5,00	3,00	2
4+	x	x	x	x	x	4	3	7	1,0	6,43	4,29	1
celkem	x	x	51	68	26	5	3	153	21,1	3,96	1,76	20
ženy ostatní s počtem dětí												
1	x	x	25	1	1	-	-	27	3,7	3,11	1,00	4
2	x	x	x	22	3	-	-	25	3,4	4,12	2,00	3
3	x	x	x	x	2	-	-	2	0,3	5,00	3,00	-
4+	x	x	x	x	x	2	-	2	0,3	6,00	4,00	-
celkem	x	x	25	23	6	2	-	56	7,7	3,73	1,63	7
domácnosti rodinné úplné úhrnem	x	64	111	102	32	7	3	319	43,9	3,42	1,13	48
%	x	20,1	34,8	32,0	10,0	2,2	0,9	100,0	x	x	x	15,0
2. Domácnosti rodinné neúplné bez závislých dětí celkem	x	22	4	2	-	-	-	28	3,9	2,29	x	x
v tom:												
v čele žena	x	16	3	1	-	-	-	20	2,8	2,25	x	x
v čele muž	x	6	1	1	-	-	-	8	1,1	2,38	x	x
se závislými dětmi celkem	x	58	69	24	6	1	1	159	21,9	2,91	1,67	x
v tom:												
matka s počtem dětí												
1	x	56	20	-	-	-	-	76	10,5	2,26	1,00	x
2	x	x	47	4	1	-	-	52	7,2	3,12	2,00	x
3+	x	x	x	17	4	1	1	23	3,2	4,39	3,09	x
celkem	x	56	67	21	5	1	1	151	20,8	2,88	1,66	x
otec s počtem dětí												
1	x	2	1	1	-	-	-	4	0,6	2,75	1,00	x
2	x	x	1	1	-	-	-	2	0,3	3,50	2,00	x
3+	x	x	x	1	1	-	-	2	0,3	4,50	3,50	x
celkem	x	2	2	3	1	-	-	8	1,1	3,38	1,88	x
domácnosti rodinné neúplné úhrnem	x	80	73	26	6	1	1	187	25,8	2,81	1,42	x
%	x	42,8	39,0	13,9	3,2	0,5	0,5	100,0	x	x	x	x
3. Vícečlenné nerodinné domácnosti - celkem	x	5	1	-	-	-	-	6	0,8	2,17	-	x
%	x	83,3	16,7	-	-	-	-	100,0	x	x	x	x
4. Domácnosti jednotlivců - celkem	214	x	x	x	x	x	x	214	29,5	1,00	x	x
v tom:												
samostatně bydlící ve vlastním bytě	127	x	x	x	x	x	x	127	17,5	1,00	x	x
bydlící ve vlastním bytě s další CD	18	x	x	x	x	x	x	18	2,5	1,00	x	x
spolubydlící v jiném bytě	59	x	x	x	x	x	x	59	8,1	1,00	x	x
podnájemníci	10	x	x	x	x	x	x	10	1,4	1,00	x	x
Úhrn cenzových domácností	214	149	185	128	38	8	4	726	100,0	2,54	0,86	48
%	29,5	20,5	25,5	17,6	5,2	1,1	0,6	100,0	x	x	x	6,6

## 4. Ostatní ekonomicky aktivní

Tab. č. 451 Cenzové domácnosti podle počtu členů,  
podle druhu domácnosti a počtu závislých dětí a podle  
ekonomické aktivity osoby v čele cenzové domácnosti

Kopřivnice

Druh cenzové domácnosti	Cenzové domácnosti s počtem členů							CD celkem	%	Průměrný počet		Z úhrnu faktická man.
	1	2	3	4	5	6	7+			čl. domácn.	závisl. dětí	
1. Domácnosti rodinné úplné bez závislých dětí celkem	x	2	-	-	-	-	-	2	4,9	2,00	x	2
v tom:												
ženy ekonomicky aktivní	x	2	-	-	-	-	-	2	4,9	2,00	x	2
ženy ostatní	x	-	-	-	-	-	-	-	-	X	x	-
se závislými dětmi celkem	x	x	1	-	-	-	-	1	2,4	3,00	1,00	-
v tom:												
ženy ekonomicky aktivní s počtem dětí												
1	x	x	1	-	-	-	-	1	2,4	3,00	1,00	-
2	x	x	x	-	-	-	-	-	-	X	X	-
3	x	x	x	x	-	-	-	-	-	X	X	-
4+	x	x	x	x	x	-	-	-	-	X	X	-
celkem	x	x	1	-	-	-	-	1	2,4	3,00	1,00	-
ženy ostatní s počtem dětí												
1	x	x	-	-	-	-	-	-	-	X	X	-
2	x	x	x	-	-	-	-	-	-	X	X	-
3	x	x	x	x	-	-	-	-	-	X	X	-
4+	x	x	x	x	x	-	-	-	-	X	X	-
celkem	x	x	-	-	-	-	-	-	-	X	X	-
domácnosti rodinné úplné úhrnem	x	2	1	-	-	-	-	3	7,3	2,33	0,33	2
%	x	66,7	33,3	-	-	-	-	100,0	x	x	x	66,7
2. Domácnosti rodinné neúplné bez závislých dětí celkem	x	-	-	-	-	-	-	-	-	X	x	x
v tom:												
v čele žena	x	-	-	-	-	-	-	-	-	X	x	x
v čele muž	x	-	-	-	-	-	-	-	-	X	x	x
se závislými dětmi celkem	x	20	7	1	-	-	-	28	68,3	2,32	1,25	x
v tom:												
matka s počtem dětí												
1	x	20	2	-	-	-	-	22	53,7	2,09	1,00	x
2	x	x	5	-	-	-	-	5	12,2	3,00	2,00	x
3+	x	x	x	1	-	-	-	1	2,4	4,00	3,00	x
celkem	x	20	7	1	-	-	-	28	68,3	2,32	1,25	x
otec s počtem dětí												
1	x	-	-	-	-	-	-	-	-	X	X	x
2	x	x	-	-	-	-	-	-	-	X	X	x
3+	x	x	x	-	-	-	-	-	-	X	X	x
celkem	x	-	-	-	-	-	-	-	-	X	X	x
domácnosti rodinné neúplné úhrnem	x	20	7	1	-	-	-	28	68,3	2,32	1,25	x
%	x	71,4	25,0	3,6	-	-	-	100,0	x	x	x	x
3. Vícečlenné nerodinné domácnosti - celkem	x	1	-	-	-	-	-	1	2,4	2,00	-	x
%	x	100,0	-	-	-	-	-	100,0	x	x	x	x
4. Domácnosti jednotlivců - celkem	9	x	x	x	x	x	x	9	22,0	1,00	x	x
v tom:												
samostatně bydlící ve vlastním bytě	2	x	x	x	x	x	x	2	4,9	1,00	x	x
bydlící ve vlastním bytě s další CD	2	x	x	x	x	x	x	2	4,9	1,00	x	x
spolubydlící v jiném bytě	5	x	x	x	x	x	x	5	12,2	1,00	x	x
podnájemníci	-	x	x	x	x	x	x	-	-	X	x	x
Úhrn cenzových domácností	9	23	8	1	-	-	-	41	100,0	2,02	0,88	2
%	22,0	56,1	19,5	2,4	-	-	-	100,0	x	x	x	4,9

5. Nepracující důchodci

*Tab. č. 451* Cenzové domácnosti podle počtu členů,  
podle druhu domácnosti a počtu závislých dětí a podle  
ekonomické aktivity osoby v čele cenzové domácnosti

Kopřivnice

Druh cenzové domácnosti	Cenzové domácnosti s počtem členů							CD celkem	%	Průměrný počet		Z úhrnu faktická man.
	1	2	3	4	5	6	7+			čl. domácn.	závisl. dětí	
1. Domácnosti rodinné úplné bez závislých dětí celkem	x	848	169	28	3	-	-	1048	42,2	2,22	x	22
v tom:												
ženy ekonomicky aktivní	x	99	33	12	1	-	-	145	5,8	2,41	x	6
ženy ostatní	x	749	136	16	2	-	-	903	36,4	2,19	x	16
se závislými dětmi celkem	x	x	22	30	10	2	1	65	2,6	3,92	1,60	2
v tom:												
ženy ekonomicky aktivní s počtem dětí												
1	x	x	14	13	2	-	-	29	1,2	3,59	1,00	1
2	x	x	x	11	1	-	-	12	0,5	4,08	2,00	-
3	x	x	x	x	3	-	-	3	0,1	5,00	3,00	1
4+	x	x	x	x	x	2	-	2	0,1	6,00	4,00	-
celkem	x	x	14	24	6	2	-	46	1,9	3,91	1,52	2
ženy ostatní s počtem dětí												
1	x	x	8	1	1	-	-	10	0,4	3,30	1,00	-
2	x	x	x	5	-	-	-	5	0,2	4,00	2,00	-
3	x	x	x	x	3	-	-	3	0,1	5,00	3,00	-
4+	x	x	x	x	x	-	1	1	0,0	7,00	5,00	-
celkem	x	x	8	6	4	-	1	19	0,8	3,95	1,79	-
domácnosti rodinné úplné úhrnem	x	848	191	58	13	2	1	1113	44,9	2,32	0,09	24
%	x	76,2	17,2	5,2	1,2	0,2	0,1	100,0	x	x	x	2,2
2. Domácnosti rodinné neúplné bez závislých dětí celkem	x	156	22	2	-	-	-	180	7,3	2,14	x	x
v tom:												
v čele žena	x	135	19	2	-	-	-	156	6,3	2,15	x	x
v čele muž	x	21	3	-	-	-	-	24	1,0	2,13	x	x
se závislými dětmi celkem	x	15	9	3	-	-	1	28	1,1	2,71	1,36	x
v tom:												
matka s počtem dětí												
1	x	14	6	1	-	-	-	21	0,8	2,38	1,00	x
2	x	x	2	1	-	-	-	3	0,1	3,33	2,00	x
3+	x	x	x	-	-	-	1	1	0,0	7,00	6,00	x
celkem	x	14	8	2	-	-	1	25	1,0	2,68	1,32	x
otec s počtem dětí												
1	x	1	1	-	-	-	-	2	0,1	2,50	1,00	x
2	x	x	-	-	-	-	-	-	-	X	X	x
3+	x	x	x	1	-	-	-	1	0,0	4,00	3,00	x
celkem	x	1	1	1	-	-	-	3	0,1	3,00	1,67	x
domácnosti rodinné neúplné úhrnem	x	171	31	5	-	-	1	208	8,4	2,22	0,18	x
%	x	82,2	14,9	2,4	-	-	0,5	100,0	x	x	x	x
3. Vícečlenné nerodinné domácnosti - celkem	x	55	2	-	-	-	-	57	2,3	2,04	-	x
%	x	96,5	3,5	-	-	-	-	100,0	x	x	x	x
4. Domácnosti jednotlivců - celkem	1103	x	x	x	x	x	x	1103	44,5	1,00	x	x
v tom:												
samostatně bydlící ve vlastním bytě	1004	x	x	x	x	x	x	1004	40,5	1,00	x	x
bydlící ve vlastním bytě s další CD	45	x	x	x	x	x	x	45	1,8	1,00	x	x
spolubydlící v jiném bytě	47	x	x	x	x	x	x	47	1,9	1,00	x	x
podnájemníci	7	x	x	x	x	x	x	7	0,3	1,00	x	x
Úhrn cenzových domácností	1103	1074	224	63	13	2	2	2481	100,0	1,72	0,06	24
%	44,5	43,3	9,0	2,5	0,5	0,1	0,1	100,0	x	x	x	1,0

6. Ostatní ekonomicky neaktivní

Tab. č. 451 Cenzové domácnosti podle počtu členů,  
podle druhu domácnosti a počtu závislých dětí a podle  
ekonomické aktivity osoby v čele cenzové domácnosti

Kopřivnice

Druh cenzové domácnosti	Cenzové domácnosti s počtem členů							CD celkem	%	Průměrný počet		Z úhrnu faktická man.
	1	2	3	4	5	6	7+			čl. domácn.	závisl. dětí	
1. Domácnosti rodinné úplné bez závislých dětí celkem	x	6	3	1	-	-	-	10	4,8	2,50	x	2
v tom:												
ženy ekonomicky aktivní	x	3	2	1	-	-	-	6	2,9	2,67	x	1
ženy ostatní	x	3	1	-	-	-	-	4	1,9	2,25	x	1
se závislými dětmi celkem	x	x	7	2	-	1	-	10	4,8	3,50	1,20	2
v tom:												
ženy ekonomicky aktivní s počtem dětí												
1	x	x	5	2	-	-	-	7	3,4	3,29	1,00	1
2	x	x	x	-	-	-	-	-	-	X	X	-
3	x	x	x	x	-	-	-	-	-	X	X	-
4+	x	x	x	x	x	-	-	-	-	X	X	-
celkem	x	x	5	2	-	-	-	7	3,4	3,29	1,00	1
ženy ostatní s počtem dětí												
1	x	x	2	-	-	-	-	2	1,0	3,00	1,00	1
2	x	x	x	-	-	-	-	-	-	X	X	-
3	x	x	x	x	-	1	-	1	0,5	6,00	3,00	-
4+	x	x	x	x	x	-	-	-	-	X	X	-
celkem	x	x	2	-	-	1	-	3	1,4	4,00	1,67	1
domácnosti rodinné úplné úhrnem	x	6	10	3	-	1	-	20	9,6	3,00	0,60	4
%	x	30,0	50,0	15,0	-	5,0	-	100,0	x	x	x	20,0
2. Domácnosti rodinné neúplné bez závislých dětí celkem	x	1	-	2	-	-	-	3	1,4	3,33	x	x
v tom:												
v čele žena	x	1	-	2	-	-	-	3	1,4	3,33	x	x
v čele muž	x	-	-	-	-	-	-	-	-	X	X	x
se závislými dětmi celkem	x	57	44	16	-	3	-	120	57,7	2,73	1,64	x
v tom:												
matka s počtem dětí												
1	x	57	5	2	-	-	-	64	30,8	2,14	1,00	x
2	x	x	39	1	-	-	-	40	19,2	3,03	2,00	x
3+	x	x	x	13	-	3	-	16	7,7	4,38	3,31	x
celkem	x	57	44	16	-	3	-	120	57,7	2,73	1,64	x
otec s počtem dětí												
1	x	-	-	-	-	-	-	-	-	X	X	x
2	x	x	-	-	-	-	-	-	-	X	X	x
3+	x	x	x	-	-	-	-	-	-	X	X	x
celkem	x	-	-	-	-	-	-	-	-	X	X	x
domácnosti rodinné neúplné úhrnem	x	58	44	18	-	3	-	123	59,1	2,75	1,60	x
%	x	47,2	35,8	14,6	-	2,4	-	100,0	x	x	x	x
3. Vícečlenné nerodinné domácnosti - celkem	x	9	-	-	-	-	-	9	4,3	2,00	-	x
%	x	100,0	-	-	-	-	-	100,0	x	x	x	x
4. Domácnosti jednotlivců - celkem	56	x	x	x	x	x	x	56	26,9	1,00	x	x
v tom:												
samostatně bydlící ve vlastním bytě	30	x	x	x	x	x	x	30	14,4	1,00	x	x
bydlící ve vlastním bytě s další CD	5	x	x	x	x	x	x	5	2,4	1,00	x	x
spolubydlící v jiném bytě	19	x	x	x	x	x	x	19	9,1	1,00	x	x
podnájemníci	2	x	x	x	x	x	x	2	1,0	1,00	x	x
Úhrn cenzových domácností	56	73	54	21	-	4	-	208	100,0	2,27	1,00	4
%	26,9	35,1	26,0	10,1	-	1,9	-	100,0	x	x	x	1,9

7. Ekonomická aktivita nezjištěna

Tab. č. 451 Cenzové domácnosti podle počtu členů,  
podle druhu domácnosti a počtu závislých dětí a podle  
ekonomické aktivity osoby v čele cenzové domácnosti

Kopřivnice

Druh cenzové domácnosti	Cenzové domácnosti s počtem členů							CD celkem	%	Průměrný počet		Z úhrnu faktická man.
	1	2	3	4	5	6	7+			čl. domácn.	závisl. dětí	
1. Domácnosti rodinné úplné bez závislých dětí celkem	x	7	-	-	-	-	-	7	7,4	2,00	x	3
v tom:												
ženy ekonomicky aktivní	x	2	-	-	-	-	-	2	2,1	2,00	x	1
ženy ostatní	x	5	-	-	-	-	-	5	5,3	2,00	x	2
se závislými dětmi celkem	x	x	2	5	2	1	-	10	10,6	4,20	2,00	3
v tom:												
ženy ekonomicky aktivní s počtem dětí												
1	x	x	-	1	-	-	-	1	1,1	4,00	1,00	1
2	x	x	x	3	-	-	-	3	3,2	4,00	2,00	-
3	x	x	x	x	1	-	-	1	1,1	5,00	3,00	1
4+	x	x	x	x	x	-	-	-	-	X	X	-
celkem	x	x	-	4	1	-	-	5	5,3	4,20	2,00	2
ženy ostatní s počtem dětí												
1	x	x	2	-	-	-	-	2	2,1	3,00	1,00	-
2	x	x	x	1	1	-	-	2	2,1	4,50	2,00	-
3	x	x	x	x	-	-	-	-	-	X	X	-
4+	x	x	x	x	x	1	-	1	1,1	6,00	4,00	1
celkem	x	x	2	1	1	1	-	5	5,3	4,20	2,00	1
domácnosti rodinné úplné úhrnem	x	7	2	5	2	1	-	17	18,1	3,29	1,18	6
%	x	41,2	11,8	29,4	11,8	5,9	-	100,0	x	x	x	35,3
2. Domácnosti rodinné neúplné bez závislých dětí celkem	x	2	1	-	-	-	-	3	3,2	2,33	x	x
v tom:												
v čele žena	x	-	-	-	-	-	-	-	-	X	x	x
v čele muž	x	2	1	-	-	-	-	3	3,2	2,33	x	x
se závislými dětmi celkem	x	9	2	2	1	-	-	14	14,9	2,64	1,57	x
v tom:												
matka s počtem dětí												
1	x	6	-	-	-	-	-	6	6,4	2,00	1,00	x
2	x	x	2	-	-	-	-	2	2,1	3,00	2,00	x
3+	x	x	x	2	-	-	-	2	2,1	4,00	3,00	x
celkem	x	6	2	2	-	-	-	10	10,6	2,60	1,60	x
otec s počtem dětí												
1	x	3	-	-	-	-	-	3	3,2	2,00	1,00	x
2	x	x	-	-	-	-	-	-	-	X	X	x
3+	x	x	x	-	1	-	-	1	1,1	5,00	3,00	x
celkem	x	3	-	-	1	-	-	4	4,3	2,75	1,50	x
domácnosti rodinné neúplné úhrnem	x	11	3	2	1	-	-	17	18,1	2,59	1,29	x
%	x	64,7	17,6	11,8	5,9	-	-	100,0	x	x	x	x
3. Vícečlenné nerodinné domácnosti - celkem	x	1	-	-	-	-	-	1	1,1	2,00	-	x
%	x	100,0	-	-	-	-	-	100,0	x	x	x	x
4. Domácnosti jednotlivců - celkem	59	x	x	x	x	x	x	59	62,8	1,00	x	x
v tom:												
samostatně bydlící ve vlastním bytě	41	x	x	x	x	x	x	41	43,6	1,00	x	x
bydlící ve vlastním bytě s další CD	3	x	x	x	x	x	x	3	3,2	1,00	x	x
spolubydlící v jiném bytě	15	x	x	x	x	x	x	15	16,0	1,00	x	x
podnájemníci	-	x	x	x	x	x	x	-	-	X	x	x
Úhrn cenzových domácností	59	19	5	7	3	1	-	94	100,0	1,71	0,45	6
%	62,8	20,2	5,3	7,4	3,2	1,1	-	100,0	x	x	x	6,4



## 8. Ekonomická aktivita úhrnem

Tab. č. 451 Cenzové domácnosti podle počtu členů,  
podle druhu domácnosti a počtu závislých dětí a podle  
ekonomické aktivity osoby v čele cenzové domácnosti

Kopřivnice

Druh cenzové domácnosti	Cenzové domácnosti s počtem členů							CD celkem	%	Průměrný počet		Z úhrnu faktická man.
	1	2	3	4	5	6	7+			čl. domácn.	závisl. dětí	
1. Domácnosti rodinné úplné bez závislých dětí celkem	x	1677	596	181	18	1	-	2473	26,3	2,41	x	179
v tom:												
ženy ekonomicky aktivní	x	732	373	141	14	1	-	1261	13,4	2,56	x	133
ženy ostatní	x	945	223	40	4	-	-	1212	12,9	2,26	x	46
se závislými dětmi celkem	x	x	861	1724	381	51	9	3026	32,2	3,88	1,72	144
v tom:												
ženy ekonomicky aktivní s počtem dětí												
1	x	x	646	234	46	3	-	929	9,9	3,36	1,00	58
2	x	x	x	1212	79	6	-	1297	13,8	4,07	2,00	38
3	x	x	x	x	188	8	1	197	2,1	5,05	3,00	12
4+	x	x	x	x	x	23	4	27	0,3	6,15	4,11	2
celkem	x	x	646	1446	313	40	5	2450	26,1	3,90	1,72	110
ženy ostatní s počtem dětí												
1	x	x	215	19	6	-	-	240	2,6	3,13	1,00	20
2	x	x	x	259	11	2	-	272	2,9	4,06	2,00	11
3	x	x	x	x	51	1	-	52	0,6	5,02	3,00	2
4+	x	x	x	x	x	8	4	12	0,1	6,58	4,50	1
celkem	x	x	215	278	68	11	4	576	6,1	3,81	1,73	34
domácnosti rodinné úplné úhrnem	x	1677	1457	1905	399	52	9	5499	58,6	3,22	0,95	323
%	x	30,5	26,5	34,6	7,3	0,9	0,2	100,0	x	x	x	5,9
2. Domácnosti rodinné neúplné bez závislých dětí celkem	x	312	72	14	-	-	-	398	4,2	2,25	x	x
v tom:												
v čele žena	x	258	60	12	-	-	-	330	3,5	2,25	x	x
v čele muž	x	54	12	2	-	-	-	68	0,7	2,24	x	x
se závislými dětmi celkem	x	383	333	93	11	4	2	826	8,8	2,70	1,53	x
v tom:												
matka s počtem dětí												
1	x	348	74	6	-	-	-	428	4,6	2,20	1,00	x
2	x	x	233	19	1	-	-	253	2,7	3,08	2,00	x
3+	x	x	x	59	7	4	2	72	0,8	4,29	3,17	x
celkem	x	348	307	84	8	4	2	753	8,0	2,70	1,54	x
otec s počtem dětí												
1	x	35	7	5	-	-	-	47	0,5	2,36	1,00	x
2	x	x	19	1	1	-	-	21	0,2	3,14	2,00	x
3+	x	x	x	3	2	-	-	5	0,1	4,40	3,20	x
celkem	x	35	26	9	3	-	-	73	0,8	2,73	1,44	x
domácnosti rodinné neúplné úhrnem	x	695	405	107	11	4	2	1224	13,0	2,55	1,04	x
%	x	56,8	33,1	8,7	0,9	0,3	0,2	100,0	x	x	x	x
3. Vícečlenné nerodinné domácnosti - celkem	x	116	7	-	-	-	-	123	1,3	2,06	-	x
%	x	94,3	5,7	-	-	-	-	100,0	x	x	x	x
4. Domácnosti jednotlivců - celkem	2543	x	x	x	x	x	x	2543	27,1	1,00	x	x
v tom:												
samostatně bydlící ve vlastním bytě	1980	x	x	x	x	x	x	1980	21,1	1,00	x	x
bydlící ve vlastním bytě s další CD	139	x	x	x	x	x	x	139	1,5	1,00	x	x
spolubydlící v jiném bytě	388	x	x	x	x	x	x	388	4,1	1,00	x	x
podnájemníci	36	x	x	x	x	x	x	36	0,4	1,00	x	x
Úhrn cenzových domácností	2543	2488	1869	2012	410	56	11	9389	100,0	2,52	0,69	323
%	27,1	26,5	19,9	21,4	4,4	0,6	0,1	100,0	x	x	x	3,4

Tab. č. 452 Vícečlenné cenзовé domácnosti podle druhu domácnosti a počtu členů a podle pohlaví a věku osoby v čele cenзовé domácnosti

Kopřivnice

Pohlaví a věk osoby v čele cenзовé domácnosti	Úplné rodiny						Neúplné rodiny					Vícečlenné nerodinné domácnosti					
	s počtem členů					celkem	s počtem členů				celkem	s počtem členů			celkem		
	2	3	4	5	6+		2	3	4	5+		2	3	4+			
<b>Muži</b>																	
15 - 19	-	3	-	-	-	3	-	-	-	-	-	1	-	-	-	1	
20 - 24	38	53	15	4	-	110	-	-	-	-	-	9	2	-	-	11	
25 - 29	120	188	175	19	5	507	1	1	-	-	2	9	1	-	-	10	
30 - 34	62	183	351	49	5	650	4	2	-	1	7	8	1	-	-	9	
35 - 39	40	123	479	101	16	759	5	6	3	1	15	6	1	-	-	7	
40 - 44	30	111	379	115	17	652	12	14	2	1	29	2	-	-	-	2	
45 - 49	99	166	275	76	10	626	23	11	5	-	39	5	-	-	-	5	
50 - 54	225	283	160	30	7	705	18	3	-	-	21	4	-	-	-	4	
55 - 59	240	187	52	4	1	484	7	-	1	-	8	4	-	-	-	4	
60 - 64	290	74	9	1	-	374	7	1	-	-	8	2	-	-	-	2	
65 - 69	203	35	8	-	-	246	2	-	-	-	2	2	-	-	-	2	
70+	330	51	2	-	-	383	10	-	-	-	10	1	-	-	-	1	
nezjištěno	-	-	-	-	-	-	-	-	-	-	-	-	-	-	-	-	
celkem	1677	1457	1905	399	61	5499	89	38	11	3	141	53	5	-	-	58	
<b>Ženy</b>																	
15 - 19	x	x	x	x	x	x	8	-	-	-	8	-	-	-	-	-	
20 - 24	x	x	x	x	x	x	51	7	3	-	61	3	-	-	-	3	
25 - 29	x	x	x	x	x	x	74	39	5	-	118	6	-	-	-	6	
30 - 34	x	x	x	x	x	x	65	69	21	3	158	1	1	-	-	2	
35 - 39	x	x	x	x	x	x	37	94	33	5	169	1	-	-	-	1	
40 - 44	x	x	x	x	x	x	63	65	18	5	151	-	-	-	-	-	
45 - 49	x	x	x	x	x	x	90	49	7	1	147	-	-	-	-	-	
50 - 54	x	x	x	x	x	x	83	25	7	-	115	3	-	-	-	3	
55 - 59	x	x	x	x	x	x	46	9	2	-	57	3	-	-	-	3	
60 - 64	x	x	x	x	x	x	22	5	-	-	27	6	-	-	-	6	
65 - 69	x	x	x	x	x	x	21	4	-	-	25	7	-	-	-	7	
70+	x	x	x	x	x	x	46	1	-	-	47	33	1	-	-	34	
nezjištěno	x	x	x	x	x	x	-	-	-	-	-	-	-	-	-	-	
celkem	x	x	x	x	x	x	606	367	96	14	1083	63	2	-	-	65	

Tab. č. 453 Další osoby žijící v rodinných domácnostech podle pohlaví, rodinného stavu a podle věku

Kopřivnice

Věk	Muži							Ženy							Úhrnem
	svobodní	ženatí	rozvedení	ovdovělí	stav nezj.	celkem	%	svobodné	vdané	rozvedené	ovdovělé	stav nezj.	celkem	%	
1. Děti v úplných rodinných domácnostech (kromě závislých dětí)															
- 14	-	-	-	-	-	-	-	-	-	-	-	-	-	-	-
15 - 19	82	-	-	-	-	82	8,9	60	1	-	-	1	62	13,3	144
20 - 24	435	3	1	-	1	440	47,8	282	6	1	-	3	292	62,5	732
25 - 29	253	16	7	-	1	277	30,1	88	1	2	-	-	91	19,5	368
30 - 34	54	2	10	-	1	67	7,3	8	-	2	-	-	10	2,1	77
35 - 39	19	1	5	-	-	25	2,7	3	-	-	-	-	3	0,6	28
40 - 49	19	1	7	-	-	27	2,9	5	-	1	-	-	6	1,3	33
50 - 59	2	-	1	-	-	3	0,3	1	-	1	-	-	2	0,4	5
60 - 69	-	-	-	-	-	-	-	-	1	-	-	-	1	0,2	1
70 +	-	-	-	-	-	-	-	-	-	-	-	-	-	-	-
nezjištěno	-	-	-	-	-	-	-	-	-	-	-	-	-	-	-
celkem	864	23	31	-	3	921	100,0	447	9	7	-	4	467	100,0	1388
2. Další osoby v úplných rodinných domácnostech (kromě osoby v čele, manželky/družky a dětí)															
- 14	6	-	-	-	-	6	16,2	1	-	-	-	-	1	1,3	7
15 - 19	4	-	-	-	-	4	10,8	2	-	-	-	-	2	2,6	6
20 - 24	5	-	-	-	-	5	13,5	3	1	-	-	-	4	5,3	9
25 - 29	2	-	-	-	-	2	5,4	3	-	-	-	-	3	3,9	5
30 - 34	1	-	-	-	-	1	2,7	-	-	-	-	-	-	-	1
35 - 39	-	-	-	-	-	-	-	-	-	-	-	-	-	-	-
40 - 49	-	-	1	-	-	1	2,7	-	1	2	-	-	3	3,9	4
50 - 59	-	1	1	-	-	2	5,4	-	1	-	4	-	5	6,6	7
60 - 69	-	-	1	3	-	4	10,8	-	1	-	11	-	12	15,8	16
70 +	-	-	-	12	-	12	32,4	1	-	1	44	-	46	60,5	58
nezjištěno	-	-	-	-	-	-	-	-	-	-	-	-	-	-	-
celkem	18	1	3	15	-	37	100,0	10	4	3	59	-	76	100,0	113
3. Děti v neúplných rodinných domácnostech (kromě závislých dětí)															
- 14	-	-	-	-	-	-	-	-	-	-	-	-	-	-	-
15 - 19	42	-	-	-	1	43	10,9	25	-	-	-	-	25	12,6	68
20 - 24	134	3	2	-	2	141	35,8	98	-	-	-	-	98	49,5	239
25 - 29	85	6	3	-	1	95	24,1	38	2	1	-	1	42	21,2	137
30 - 34	30	2	6	-	2	40	10,2	8	1	-	-	-	9	4,5	49
35 - 39	20	1	5	-	1	27	6,9	2	-	-	-	-	2	1,0	29
40 - 49	24	4	10	-	-	38	9,6	4	1	-	2	-	7	3,5	45
50 - 59	2	-	6	-	-	8	2,0	6	-	3	2	-	11	5,6	19
60 - 69	-	-	1	1	-	2	0,5	2	-	-	2	-	4	2,0	6
70 +	-	-	-	-	-	-	-	-	-	-	-	-	-	-	-
nezjištěno	-	-	-	-	-	-	-	-	-	-	-	-	-	-	-
celkem	337	16	33	1	7	394	100,0	183	4	4	6	1	198	100,0	592

Tab. č. 453 Další osoby žijící v rodinných domácnostech  
podle pohlaví, rodinného stavu a podle věku

Kopřivnice

Věk	Muži							Ženy							Úhrnem
	svobodní	ženatí	rozvedení	ovdovělí	stav nezj.	celkem	%	svobodné	vdané	rozvedené	ovdovělé	stav nezj.	celkem	%	
4. Další osoby v neúplných rodinných domácnostech (kromě osoby v čele a dětí)															
- 14	1	-	-	-	-	1	7,1	1	-	-	-	-	1	3,4	2
15 - 19	1	-	-	-	-	1	7,1	-	-	-	-	-	-	-	1
20 - 24	1	-	-	-	-	1	7,1	1	-	-	-	-	1	3,4	2
25 - 29	1	-	-	-	-	1	7,1	1	-	2	-	-	3	10,3	4
30 - 34	1	-	-	-	-	1	7,1	-	1	-	-	-	1	3,4	2
35 - 39	-	-	-	-	-	-	-	-	-	-	-	-	-	-	-
40 - 49	-	-	1	-	-	1	7,1	-	1	1	-	-	2	6,9	3
50 - 59	1	1	2	-	-	4	28,6	-	-	4	4	-	8	27,6	12
60 - 69	-	-	-	1	-	1	7,1	-	-	1	5	-	6	20,7	7
70 +	-	-	-	3	-	3	21,4	-	-	1	6	-	7	24,1	10
nezjištěno	-	-	-	-	-	-	-	-	-	-	-	-	-	-	-
celkem	6	1	3	4	-	14	100,0	3	2	9	15	-	29	100,0	43
5. Další osoby v rodinných domácnostech celkem															
- 14	7	-	-	-	-	7	0,5	2	-	-	-	-	2	0,3	9
15 - 19	129	-	-	-	1	130	9,5	87	1	-	-	1	89	11,6	219
20 - 24	575	6	3	-	3	587	43,0	384	7	1	-	3	395	51,3	982
25 - 29	341	22	10	-	2	375	27,5	130	3	5	-	1	139	18,1	514
30 - 34	86	4	16	-	3	109	8,0	16	2	2	-	-	20	2,6	129
35 - 39	39	2	10	-	1	52	3,8	5	-	-	-	-	5	0,6	57
40 - 49	43	5	19	-	-	67	4,9	9	3	4	2	-	18	2,3	85
50 - 59	5	2	10	-	-	17	1,2	7	1	8	10	-	26	3,4	43
60 - 69	-	-	2	5	-	7	0,5	2	2	1	18	-	23	3,0	30
70 +	-	-	-	15	-	15	1,1	1	-	2	50	-	53	6,9	68
nezjištěno	-	-	-	-	-	-	-	-	-	-	-	-	-	-	-
celkem	1225	41	70	20	10	1366	100,0	643	19	23	80	5	770	100,0	2136

Tab. č. 454 Cenzové domácnosti rodinné úplné podle ekonomické aktivity a postavení v zaměstnání manžela/druha a podle ekonomické aktivity a postavení v zaměstnání manželky/družky

Kopřivnice

Ekonomická aktivity, postavení v zaměstnání manželky/družky	Ekonomická aktivity manžela/druha										Domácnosti úhrnem	
	ekonomicky aktivní						ekonomicky neaktivní			nezjištěná ekonomická aktivita		
	postavení v zaměstnání						celkem	nepracující důchodci	ostatní			celkem
	zaměstna- vatelé	zaměstnanci	samostatně činní	členové produkčních družstev	pomáhající rodinní příslušníci	nezjištěno						
<b>1. Domácnosti rodinné úplné bez závislých dětí ekonomická aktivity manželky/družky</b>												
ekonomicky aktivní:												
zaměstnavatelé	5	19	3	-	-	-	27	2	-	2	-	29
zaměstnanci	19	857	83	-	-	11	970	130	5	135	2	1107
samostatně činní	3	50	17	-	-	1	71	7	1	8	-	79
členové produkčních družstev	-	-	-	-	-	-	-	-	-	-	-	-
pomáhající rodinní příslušníci	-	2	2	-	1	-	5	1	-	1	-	6
nezjištěno	-	28	2	-	-	5	35	5	-	5	-	40
celkem	27	956	107	-	1	17	1108	145	6	151	2	1261
ekonomicky neaktivní:												
nepracující důchodci	8	241	20	-	1	7	277	896	1	897	-	1174
ostatní	-	15	6	-	-	-	21	4	3	7	1	29
celkem	8	256	26	-	1	7	298	900	4	904	1	1203
nezjištěná ekonomická aktivita	-	2	-	-	-	-	2	3	-	3	4	9
úhrnem	35	1214	133	-	2	24	1408	1048	10	1058	7	2473
<b>2. Domácnosti rodinné úplné se závislými dětmi ekonomická aktivity manželky/družky</b>												
ekonomicky aktivní:												
zaměstnavatelé	17	16	10	-	5	-	48	1	2	3	-	51
zaměstnanci	73	1773	227	2	1	15	2091	34	5	39	4	2134
samostatně činní	21	80	55	-	-	2	158	6	-	6	1	165
členové produkčních družstev	-	-	-	2	-	-	2	-	-	-	-	2
pomáhající rodinní příslušníci	5	3	4	-	-	-	12	-	-	-	-	12
nezjištěno	-	55	9	-	-	17	81	5	-	5	-	86
celkem	116	1927	305	4	6	34	2392	46	7	53	5	2450
ekonomicky neaktivní:												
nepracující důchodci	3	49	5	-	-	2	59	8	-	8	-	67
ostatní	15	387	68	-	-	17	487	11	3	14	1	502
celkem	18	436	73	-	-	19	546	19	3	22	1	569
nezjištěná ekonomická aktivita	-	2	-	-	-	1	3	-	-	-	4	7
úhrnem	134	2365	378	4	6	54	2941	65	10	75	10	3026

Tab. č. 454 Cenzové domácnosti rodinné úplné podle ekonomické aktivity a postavení v zaměstnání manžela/druha a podle ekonomické aktivity a postavení v zaměstnání manželky/družky

Kopřivnice

Ekonomická aktivita, postavení v zaměstnání manželky/družky	Ekonomická aktivita manžela/druha											Domácnosti úhrnem
	ekonomicky aktivní						ekonomicky neaktivní				nezjištěná ekonomická aktivita	
	postavení v zaměstnání						celkem	nepracující důchodci	ostatní	celkem		
	zaměstna- vatelé	zaměstnanci	samostatně činní	členové produkčních družstev	pomáhající rodinní příslušníci	nezjištěno						
3. Domácnosti rodinné úplné úhrnem ekonomická aktivita manželky/družky												
ekonomicky aktivní:												
zaměstnavatelé	22	35	13	-	5	-	75	3	2	5	-	80
zaměstnanci	92	2630	310	2	1	26	3061	164	10	174	6	3241
samostatně činní	24	130	72	-	-	3	229	13	1	14	1	244
členové produkčních družstev	-	-	-	2	-	-	2	-	-	-	-	2
pomáhající rodinní příslušníci	5	5	6	-	1	-	17	1	-	1	-	18
nezjištěno	-	83	11	-	-	22	116	10	-	10	-	126
celkem	143	2883	412	4	7	51	3500	191	13	204	7	3711
ekonomicky neaktivní:												
nepracující důchodci	11	290	25	-	1	9	336	904	1	905	-	1241
ostatní	15	402	74	-	-	17	508	15	6	21	2	531
celkem	26	692	99	-	1	26	844	919	7	926	2	1772
nezjištěná ekonomická aktivita	-	4	-	-	-	1	5	3	-	3	8	16
úhrnem	169	3579	511	4	8	78	4349	1113	20	1133	17	5499

Tab. č. 455 Cenzové domácnosti rodinné podle počtu závislých dětí  
a podle ekonomické aktivity a postavení v zaměstnání osoby  
v čele cenzové domácnosti a druhu cenzové domácnosti

Kopřivnice

Ekonomická aktivita, postavení v zaměstnání osoby v čele cenz. domácnosti, druh CD	Rodinné domácnosti s počtem závislých dětí							Počet závislých dětí celkem	Průměrný počet závislých dětí	
	0	1	2	3	4	5+	celkem		rodiny celkem	rodiny s dětmi
1. Ek. aktivní - zaměstnavatelé	39	62	76	8	1	-	186	242	1,30	1,65
Úplné rodiny	35	54	72	7	1	-	169	223	1,32	1,66
ženy ekonomicky aktivní	27	45	65	5	1	-	143	194	1,36	1,67
ženy ostatní	8	9	7	2	-	-	26	29	1,12	1,61
Neúplné rodiny	4	8	4	1	-	-	17	19	1,12	1,46
2. Ek. aktivní - zaměstnanci	1403	1226	1444	236	27	4	4340	4950	1,14	1,69
Úplné rodiny	1214	902	1241	195	23	4	3579	4081	1,14	1,73
ženy ekonomicky aktivní	956	714	1036	157	18	2	2883	3339	1,16	1,73
ženy ostatní	258	188	205	38	5	2	696	742	1,07	1,69
Neúplné rodiny	189	324	203	41	4	-	761	869	1,14	1,52
3. Ek. aktivní - samostatně činní	144	153	216	38	2	1	554	714	1,29	1,74
Úplné rodiny	133	132	208	36	1	1	511	667	1,31	1,76
ženy ekonomicky aktivní	107	114	162	28	1	-	412	526	1,28	1,72
ženy ostatní	26	18	46	8	-	1	99	141	1,42	1,93
Neúplné rodiny	11	21	8	2	1	-	43	47	1,09	1,47
4. Ek. aktivní - ostatní vč. nezj. post. v zam.	34	56	40	10	4	1	145	187	1,29	1,68
Úplné rodiny	26	30	26	3	4	1	90	112	1,24	1,75
ženy ekonomicky aktivní	18	19	19	3	2	1	62	79	1,27	1,80
ženy ostatní	8	11	7	-	2	-	28	33	1,18	1,65
Neúplné rodiny	8	26	14	7	-	-	55	75	1,36	1,60
5. Ekonomicky aktivní celkem	1620	1497	1776	292	34	6	5225	6093	1,17	1,69
Úplné rodiny	1408	1118	1547	241	29	6	4349	5083	1,17	1,73
ženy ekonomicky aktivní	1108	892	1282	193	22	3	3500	4138	1,18	1,73
ženy ostatní	300	226	265	48	7	3	849	945	1,11	1,72
Neúplné rodiny	212	379	229	51	5	-	876	1010	1,15	1,52
6. Nepracující důchodci	1228	62	20	7	2	2	1321	142	0,11	1,53
Úplné rodiny	1048	39	17	6	2	1	1113	104	0,09	1,60
ženy ekonomicky aktivní	145	29	12	3	2	-	191	70	0,37	1,52
ženy ostatní	903	10	5	3	-	1	922	34	0,04	1,79
Neúplné rodiny	180	23	3	1	-	1	208	38	0,18	1,36
7. Ostatní ekonomicky neaktivní	13	73	40	14	1	2	143	209	1,46	1,61
Úplné rodiny	10	9	-	1	-	-	20	12	0,60	1,20
ženy ekonomicky aktivní	6	7	-	-	-	-	13	7	0,54	1,00
ženy ostatní	4	2	-	1	-	-	7	5	0,71	1,67
Neúplné rodiny	3	64	40	13	1	2	123	197	1,60	1,64
8. Ekonomicky neaktivní celkem	1241	135	60	21	3	4	1464	351	0,24	1,57
Úplné rodiny	1058	48	17	7	2	1	1133	116	0,10	1,55
ženy ekonomicky aktivní	151	36	12	3	2	-	204	77	0,38	1,45
ženy ostatní	907	12	5	4	-	1	929	39	0,04	1,77
Neúplné rodiny	183	87	43	14	1	3	331	235	0,71	1,59
9. Nezjištěná ekonomická aktivita	10	12	7	4	1	-	34	42	1,24	1,75
Úplné rodiny	7	3	5	1	1	-	17	20	1,18	2,00
ženy ekonomicky aktivní	2	1	3	1	-	-	7	10	1,43	2,00
ženy ostatní	5	2	2	-	1	-	10	10	1,00	2,00
Neúplné rodiny	3	9	2	3	-	-	17	22	1,29	1,57
10. Úhrnem	2871	1644	1843	317	38	10	6723	6486	0,96	1,68
Úplné rodiny	2473	1169	1569	249	32	7	5499	5219	0,95	1,72
ženy ekonomicky aktivní	1261	929	1297	197	24	3	3711	4225	1,14	1,72
ženy ostatní	1212	240	272	52	8	4	1788	994	0,56	1,73
Neúplné rodiny	398	475	274	68	6	3	1224	1267	1,04	1,53

Tab. č. 456 Cenzové domácnosti rodinné podle počtu závislých dětí  
a podle národnosti osoby v čele cenzové domácnosti a druhu  
cenzové domácnosti

Kopřivnice

Národnost osoby v čele cenzové domácnosti, druh cenzové domácnosti	Rodinné domácnosti s počtem závislých dětí							Počet závislých dětí celkem	Průměrný počet závislých dětí	
	0	1	2	3	4	5+	celkem		rodiny celkem	rodiny s dětmi
1. Česká	2501	1461	1637	282	31	9	5921	5752	0,97	1,68
Úplné rodiny	2150	1027	1386	220	25	7	4815	4596	0,95	1,72
ženy ekonomicky aktivní	1104	821	1149	178	19	3	3274	3744	1,14	1,73
ženy ostatní	1046	206	237	42	6	4	1541	852	0,55	1,72
Neúplné rodiny	351	434	251	62	6	2	1106	1156	1,05	1,53
2. Moravská	161	81	83	12	1	-	338	287	0,85	1,62
Úplné rodiny	142	66	77	12	1	-	298	260	0,87	1,67
ženy ekonomicky aktivní	74	51	66	9	-	-	200	210	1,05	1,67
ženy ostatní	68	15	11	3	1	-	98	50	0,51	1,67
Neúplné rodiny	19	15	6	-	-	-	40	27	0,68	1,29
3. Slezská	2	-	3	-	-	-	5	6	1,20	2,00
Úplné rodiny	2	-	2	-	-	-	4	4	1,00	2,00
ženy ekonomicky aktivní	1	-	2	-	-	-	3	4	1,33	2,00
ženy ostatní	1	-	-	-	-	-	1	-	-	X
Neúplné rodiny	-	-	1	-	-	-	1	2	2,00	2,00
4. Slovenská	115	42	45	8	3	-	213	168	0,79	1,71
Úplné rodiny	103	31	36	6	3	-	179	133	0,74	1,75
ženy ekonomicky aktivní	40	24	33	4	3	-	104	114	1,10	1,78
ženy ostatní	63	7	3	2	-	-	75	19	0,25	1,58
Neúplné rodiny	12	11	9	2	-	-	34	35	1,03	1,59
5. Polská	12	2	4	-	-	-	18	10	0,56	1,67
Úplné rodiny	7	1	4	-	-	-	12	9	0,75	1,80
ženy ekonomicky aktivní	7	-	3	-	-	-	10	6	0,60	2,00
ženy ostatní	-	1	1	-	-	-	2	3	1,50	1,50
Neúplné rodiny	5	1	-	-	-	-	6	1	0,17	1,00
6. Německá	6	1	2	1	-	-	10	8	0,80	2,00
Úplné rodiny	5	1	2	1	-	-	9	8	0,89	2,00
ženy ekonomicky aktivní	3	1	1	1	-	-	6	6	1,00	2,00
ženy ostatní	2	-	1	-	-	-	3	2	0,67	2,00
Neúplné rodiny	1	-	-	-	-	-	1	-	-	X
7. Romská	3	1	2	2	1	-	9	15	1,67	2,50
Úplné rodiny	2	-	2	1	1	-	6	11	1,83	2,75
ženy ekonomicky aktivní	2	-	2	1	1	-	6	11	1,83	2,75
ženy ostatní	-	-	-	-	-	-	-	-	X	X
Neúplné rodiny	1	1	-	1	-	-	3	4	1,33	2,00
8. Maďarská	15	11	17	1	1	-	45	52	1,16	1,73
Úplné rodiny	14	10	17	1	1	-	43	51	1,19	1,76
ženy ekonomicky aktivní	6	9	13	-	1	-	29	39	1,34	1,70
ženy ostatní	8	1	4	1	-	-	14	12	0,86	2,00
Neúplné rodiny	1	1	-	-	-	-	2	1	0,50	1,00
9. Ukrajinská	2	2	1	1	-	-	6	7	1,17	1,75
Úplné rodiny	1	2	1	1	-	-	5	7	1,40	1,75
ženy ekonomicky aktivní	1	2	1	-	-	-	4	4	1,00	1,33
ženy ostatní	-	-	-	1	-	-	1	3	3,00	3,00
Neúplné rodiny	1	-	-	-	-	-	1	-	-	X



Tab. č. 456 Cenzové domácnosti rodinné podle počtu závislých dětí  
a podle národnosti osoby v čele cenzové domácnosti a druhu  
cenzové domácnosti

Kopřivnice

Národnost osoby v čele cenzové domácnosti, druh cenzové domácnosti	Rodinné domácnosti s počtem závislých dětí							Počet závislých dětí celkem	Průměrný počet závislých dětí	
	0	1	2	3	4	5+	celkem		rodiny celkem	rodiny s dětmi
10. Ruská	1	1	-	-	-	-	2	1	0,50	1,00
Úplné rodiny	1	1	-	-	-	-	2	1	0,50	1,00
ženy ekonomicky aktivní	-	1	-	-	-	-	1	1	1,00	1,00
ženy ostatní	1	-	-	-	-	-	1	-	-	X
Neúplné rodiny	-	-	-	-	-	-	-	-	X	X
11. Rusínská	1	-	-	-	-	-	1	-	-	X
Úplné rodiny	-	-	-	-	-	-	-	-	X	X
ženy ekonomicky aktivní	-	-	-	-	-	-	-	-	X	X
ženy ostatní	-	-	-	-	-	-	-	-	X	X
Neúplné rodiny	1	-	-	-	-	-	1	-	-	X
12. Bulharská	2	1	2	-	-	-	5	5	1,00	1,67
Úplné rodiny	2	1	2	-	-	-	5	5	1,00	1,67
ženy ekonomicky aktivní	-	1	2	-	-	-	3	5	1,67	1,67
ženy ostatní	2	-	-	-	-	-	2	-	-	X
Neúplné rodiny	-	-	-	-	-	-	-	-	X	X
13. Rumunská	1	-	-	-	-	-	1	-	-	X
Úplné rodiny	1	-	-	-	-	-	1	-	-	X
ženy ekonomicky aktivní	1	-	-	-	-	-	1	-	-	X
ženy ostatní	-	-	-	-	-	-	-	-	X	X
Neúplné rodiny	-	-	-	-	-	-	-	-	X	X
14. Řecká	-	-	1	-	-	-	1	2	2,00	2,00
Úplné rodiny	-	-	1	-	-	-	1	2	2,00	2,00
ženy ekonomicky aktivní	-	-	1	-	-	-	1	2	2,00	2,00
ženy ostatní	-	-	-	-	-	-	-	-	X	X
Neúplné rodiny	-	-	-	-	-	-	-	-	X	X
15. Vietnamská	6	12	17	2	-	-	37	52	1,41	1,68
Úplné rodiny	5	11	17	2	-	-	35	51	1,46	1,70
ženy ekonomicky aktivní	3	6	7	1	-	-	17	23	1,35	1,64
ženy ostatní	2	5	10	1	-	-	18	28	1,56	1,75
Neúplné rodiny	1	1	-	-	-	-	2	1	0,50	1,00
16. Ostatní	13	11	8	1	-	-	33	30	0,91	1,50
Úplné rodiny	13	9	8	1	-	-	31	28	0,90	1,56
ženy ekonomicky aktivní	8	7	5	-	-	-	20	17	0,85	1,42
ženy ostatní	5	2	3	1	-	-	11	11	1,00	1,83
Neúplné rodiny	-	2	-	-	-	-	2	2	1,00	1,00
17. Nežjištěno	30	18	21	7	1	1	78	91	1,17	1,90
Úplné rodiny	25	9	14	4	1	-	53	53	1,00	1,89
ženy ekonomicky aktivní	11	6	12	3	-	-	32	39	1,22	1,86
ženy ostatní	14	3	2	1	1	-	21	14	0,67	2,00
Neúplné rodiny	5	9	7	3	-	1	25	38	1,52	1,90
18. Úhrnem	2871	1644	1843	317	38	10	6723	6486	0,96	1,68
Úplné rodiny	2473	1169	1569	249	32	7	5499	5219	0,95	1,72
ženy ekonomicky aktivní	1261	929	1297	197	24	3	3711	4225	1,14	1,72
ženy ostatní	1212	240	272	52	8	4	1788	994	0,56	1,73
Neúplné rodiny	398	475	274	68	6	3	1224	1267	1,04	1,53

Tab. č. 457 Cenzové domácnosti rodinné podle druhu domácnosti a ekonomické aktivity ženy a podle počtu závislých dětí a věku partnerů resp. osoby v čele neúplné rodiny

Kopřivnice

Počet závislých dětí v CD, věk partnerů resp. osoby v čele neúplné rodiny	Úplné rodiny						Neúplné rodiny		Rodinné domácnosti úhrnem	
	ženy ek. aktivní		ženy ostatní		celkem		muži	ženy	muži	ženy
	muži	ženy	muži	ženy	muži	ženy				
Domácnosti bez závislých dětí										
15 - 19	-	4	-	2	-	6	-	-	-	6
20 - 24	38	88	2	4	40	92	-	-	40	92
25 - 29	117	115	5	4	122	119	-	-	122	119
30 - 34	60	32	4	2	64	34	-	-	64	34
35 - 39	38	24	5	3	43	27	1	2	44	29
40 - 44	66	109	4	15	70	124	9	32	79	156
45 - 49	215	349	29	35	244	384	18	74	262	458
50 - 54	399	450	80	84	479	534	14	75	493	609
55 - 59	229	67	195	370	424	437	7	48	431	485
60 - 64	70	19	292	281	362	300	8	27	370	327
65 - 69	19	4	223	184	242	188	2	25	244	213
70+	10	-	373	228	383	228	9	47	392	275
nezjištěno	-	-	-	-	-	-	-	-	-	-
celkem	1261	1261	1212	1212	2473	2473	68	330	2541	2803
Domácnosti s 1 závislým dítětem										
15 - 19	1	-	2	4	3	4	-	8	3	12
20 - 24	24	47	31	76	55	123	-	55	55	178
25 - 29	109	168	80	75	189	243	2	74	191	317
30 - 34	149	129	40	15	189	144	4	69	193	213
35 - 39	111	116	23	16	134	132	4	41	138	173
40 - 44	136	180	21	14	157	194	12	74	169	268
45 - 49	203	193	11	12	214	205	16	60	230	265
50 - 54	147	87	14	16	161	103	7	38	168	141
55 - 59	38	7	15	10	53	17	1	9	54	26
60 - 64	7	2	3	2	10	4	-	-	10	4
65 - 69	4	-	-	-	4	-	-	-	4	-
70+	-	-	-	-	-	-	1	-	1	-
nezjištěno	-	-	-	-	-	-	-	-	-	-
celkem	929	929	240	240	1169	1169	47	428	1216	1597
Domácnosti se 2 závislými dětmi										
15 - 19	-	-	-	-	-	-	-	-	-	-
20 - 24	1	17	11	26	12	43	-	4	12	47
25 - 29	87	185	89	122	176	307	-	39	176	346
30 - 34	269	378	81	77	350	455	2	70	352	525
35 - 39	434	426	51	28	485	454	8	96	493	550
40 - 44	307	200	28	10	335	210	7	31	342	241
45 - 49	137	76	7	5	144	81	4	11	148	92
50 - 54	56	14	3	2	59	16	-	2	59	18
55 - 59	5	1	1	2	6	3	-	-	6	3
60 - 64	1	-	1	-	2	-	-	-	2	-
65 - 69	-	-	-	-	-	-	-	-	-	-
70+	-	-	-	-	-	-	-	-	-	-
nezjištěno	-	-	-	-	-	-	-	-	-	-
celkem	1297	1297	272	272	1569	1569	21	253	1590	1822

Tab. č. 457 Cenzové domácnosti rodinné podle druhu domácnosti a ekonomické aktivity ženy a podle počtu závislých dětí a věku partnerů resp. osoby v čele neúplné rodiny

Kopřivnice

Počet závislých dětí v CD, věk partnerů resp. osoby v čele neúplné rodiny	Úplné rodiny						Neúplné rodiny		Rodinné domácnosti úhrnem	
	ženy ek. aktivní		ženy ostatní		celkem		muži	ženy	muži	ženy
	muži	ženy	muži	ženy	muži	ženy				
Domácnosti se 3 závislými dětmi										
15 - 19	-	-	-	-	-	-	-	-	-	-
20 - 24	3	1	-	2	3	3	-	2	3	5
25 - 29	6	10	10	15	16	25	-	5	16	30
30 - 34	28	54	15	18	43	72	1	16	44	88
35 - 39	67	85	16	13	83	98	2	28	85	126
40 - 44	72	38	6	1	78	39	-	11	78	50
45 - 49	17	9	4	3	21	12	1	2	22	14
50 - 54	3	-	1	-	4	-	-	-	4	-
55 - 59	1	-	-	-	1	-	-	-	1	-
60 - 64	-	-	-	-	-	-	-	-	-	-
65 - 69	-	-	-	-	-	-	-	-	-	-
70+	-	-	-	-	-	-	-	-	-	-
nezjištěno	-	-	-	-	-	-	-	-	-	-
celkem	197	197	52	52	249	249	4	64	253	313
Domácnosti se 4+ závislými dětmi										
15 - 19	-	-	-	-	-	-	-	-	-	-
20 - 24	-	-	-	-	-	-	-	-	-	-
25 - 29	2	1	2	-	4	1	-	-	4	1
30 - 34	3	10	1	6	4	16	-	3	4	19
35 - 39	11	11	3	5	14	16	-	2	14	18
40 - 44	8	5	4	-	12	5	1	3	13	8
45 - 49	2	-	1	1	3	1	-	-	3	1
50 - 54	1	-	1	-	2	-	-	-	2	-
55 - 59	-	-	-	-	-	-	-	-	-	-
60 - 64	-	-	-	-	-	-	-	-	-	-
65 - 69	-	-	-	-	-	-	-	-	-	-
70+	-	-	-	-	-	-	-	-	-	-
nezjištěno	-	-	-	-	-	-	-	-	-	-
celkem	27	27	12	12	39	39	1	8	40	47
Domácnosti rodinné úhrnem										
15 - 19	1	4	2	6	3	10	-	8	3	18
20 - 24	66	153	44	108	110	261	-	61	110	322
25 - 29	321	479	186	216	507	695	2	118	509	813
30 - 34	509	603	141	118	650	721	7	158	657	879
35 - 39	661	662	98	65	759	727	15	169	774	896
40 - 44	589	532	63	40	652	572	29	151	681	723
45 - 49	574	627	52	56	626	683	39	147	665	830
50 - 54	606	551	99	102	705	653	21	115	726	768
55 - 59	273	75	211	382	484	457	8	57	492	514
60 - 64	78	21	296	283	374	304	8	27	382	331
65 - 69	23	4	223	184	246	188	2	25	248	213
70+	10	-	373	228	383	228	10	47	393	275
nezjištěno	-	-	-	-	-	-	-	-	-	-
celkem	3711	3711	1788	1788	5499	5499	141	1083	5640	6582

Tab. č. 458 Cenzové domácnosti rodinné podle počtu závislých dětí  
a podle ekonomické aktivity a věku ženy resp. osoby v čele neúplné  
rodiny

Kopřivnice

Ekonomická aktivita ženy, věk ženy resp. osoby v čele neúplné rodiny	Domácnosti rodinné úplné								Domácnosti rodinné neúplné							
	celkem	v tom v % podle počtu závislých dětí					prům. poč. záv. dětí v rodinách		celkem	v tom v % podle počtu závislých dětí				prům. poč. záv. dětí v rodinách		
		0	1	2	3	4+	celkem	s dětmi		0	1	2	3+	celkem	s dětmi	
<b>Ženy ekonomicky aktivní</b>																
15 - 19	4	100,0	-	-	-	-	-	X	3	-	100,0	-	-	1,00	1,00	
20 - 24	153	57,5	30,7	11,1	0,7	-	0,55	1,29	28	-	89,3	3,6	7,1	1,18	1,18	
25 - 29	479	24,0	35,1	38,6	2,1	0,2	1,20	1,57	81	-	70,4	27,2	2,5	1,32	1,32	
30 - 34	603	5,3	21,4	62,7	9,0	1,7	1,80	1,90	128	-	46,1	43,8	10,2	1,65	1,65	
35 - 39	662	3,6	17,5	64,4	12,8	1,7	1,92	1,99	144	0,7	24,3	60,4	14,6	1,89	1,90	
40 - 49	1159	39,5	32,2	23,8	4,1	0,4	0,94	1,55	275	35,3	44,7	14,5	5,5	0,91	1,41	
50 - 59	626	82,6	15,0	2,4	-	-	0,20	1,14	108	65,7	32,4	1,9	-	0,36	1,05	
60 - 69	25	92,0	8,0	-	-	-	0,08	1,00	2	100,0	-	-	-	-	X	
70 +	-	X	X	X	X	X	X	X	-	X	X	X	X	X	X	
nezjištěno	-	X	X	X	X	X	X	X	-	X	X	X	X	X	X	
celkem	3711	34,0	25,0	35,0	5,3	0,7	1,14	1,72	769	22,2	43,8	27,0	6,9	1,19	1,53	
<b>Ženy ostatní</b>																
15 - 19	6	33,3	66,7	-	-	-	0,67	1,00	5	-	100,0	-	-	1,00	1,00	
20 - 24	108	3,7	70,4	24,1	1,9	-	1,24	1,29	33	-	90,9	9,1	-	1,09	1,09	
25 - 29	216	1,9	34,7	56,5	6,9	-	1,69	1,72	37	-	45,9	45,9	8,1	1,62	1,62	
30 - 34	118	1,7	12,7	65,3	15,3	5,1	2,11	2,15	30	-	33,3	46,7	20,0	2,03	2,03	
35 - 39	65	4,6	24,6	43,1	20,0	7,7	2,06	2,16	25	4,0	24,0	36,0	36,0	2,16	2,25	
40 - 49	96	52,1	27,1	15,6	4,2	1,0	0,76	1,59	23	39,1	47,8	8,7	4,3	0,78	1,29	
50 - 59	484	93,8	5,4	0,8	-	-	0,07	1,13	64	81,3	18,8	-	-	0,19	1,00	
60 - 69	467	99,6	0,4	-	-	-	0,00	1,00	50	100,0	-	-	-	-	X	
70 +	228	100,0	-	-	-	-	-	X	47	100,0	-	-	-	-	X	
nezjištěno	-	X	X	X	X	X	X	X	-	X	X	X	X	X	X	
celkem	1788	67,8	13,4	15,2	2,9	0,7	0,56	1,73	314	50,6	29,0	14,3	6,1	0,78	1,59	
<b>Muži v čele neúplné rodiny</b>																
15 - 19	x	x	x	x	x	x	x	x	-	X	X	X	X	X	X	
20 - 24	x	x	x	x	x	x	x	x	-	X	X	X	X	X	X	
25 - 29	x	x	x	x	x	x	x	x	2	-	100,0	-	-	1,00	1,00	
30 - 34	x	x	x	x	x	x	x	x	7	-	57,1	28,6	14,3	1,57	1,57	
35 - 39	x	x	x	x	x	x	x	x	15	6,7	26,7	53,3	13,3	1,73	1,86	
40 - 49	x	x	x	x	x	x	x	x	68	39,7	41,2	16,2	2,9	0,84	1,39	
50 - 59	x	x	x	x	x	x	x	x	29	72,4	27,6	-	-	0,28	1,00	
60 - 69	x	x	x	x	x	x	x	x	10	100,0	-	-	-	-	X	
70 +	x	x	x	x	x	x	x	x	10	90,0	10,0	-	-	0,10	1,00	
nezjištěno	x	x	x	x	x	x	x	x	-	X	X	X	X	X	X	
celkem	x	x	x	x	x	x	x	x	141	48,2	33,3	14,9	3,5	0,74	1,44	
<b>Úhrnem</b>																
15 - 19	10	60,0	40,0	-	-	-	0,40	1,00	8	-	100,0	-	-	1,00	1,00	
20 - 24	261	35,2	47,1	16,5	1,1	-	0,84	1,29	61	-	90,2	6,6	3,3	1,13	1,13	
25 - 29	695	17,1	35,0	44,2	3,6	0,1	1,35	1,63	120	-	63,3	32,5	4,2	1,41	1,41	
30 - 34	721	4,7	20,0	63,1	10,0	2,2	1,85	1,94	165	-	44,2	43,6	12,1	1,72	1,72	
35 - 39	727	3,7	18,2	62,4	13,5	2,2	1,93	2,00	184	1,6	24,5	56,5	17,4	1,91	1,94	
40 - 49	1255	40,5	31,8	23,2	4,1	0,5	0,92	1,55	366	36,3	44,3	14,5	4,9	0,89	1,40	
50 - 59	1110	87,5	10,8	1,7	-	-	0,14	1,14	201	71,6	27,4	1,0	-	0,29	1,04	
60 - 69	492	99,2	0,8	-	-	-	0,01	1,00	62	100,0	-	-	-	-	X	
70 +	228	100,0	-	-	-	-	-	X	57	98,2	1,8	-	-	0,02	1,00	
nezjištěno	-	X	X	X	X	X	X	X	-	X	X	X	X	X	X	
celkem	5499	45,0	21,3	28,5	4,5	0,7	0,95	1,72	1224	32,5	38,8	22,4	6,3	1,04	1,53	

Tab. č. 459 Cenzové domácnosti rodinné neúplné podle pohlaví  
a rodinného stavu osoby v čele cenzové domácnosti a podle počtu  
závislých dětí a věku osoby v čele cenzové domácnosti

Kopřivnice

Počet závislých dětí v cenzové domácnosti, věk osoby v čele cenzové domácnosti	Muži							Ženy							Úhrnem
	svobodní	ženatí	rozvedení	ovdovělí	nezjištěno	celkem	%	svobodné	vdané	rozvedené	ovdovělé	nezjištěno	celkem	%	
Domácnosti bez závislých dětí															
15 - 19	-	-	-	-	-	-	-	-	-	-	-	-	-	-	-
20 - 24	-	-	-	-	-	-	-	-	-	-	-	-	-	-	-
25 - 29	-	-	-	-	-	-	-	-	-	-	-	-	-	-	-
30 - 34	-	-	-	-	-	-	-	-	-	-	-	-	-	-	-
35 - 39	-	-	1	-	-	1	1,5	1	-	1	-	-	2	0,6	3
40 - 44	-	2	4	2	1	9	13,2	-	2	30	-	-	32	9,7	41
45 - 49	-	3	10	4	1	18	26,5	2	7	52	13	-	74	22,4	92
50 - 54	1	3	8	2	-	14	20,6	-	6	47	22	-	75	22,7	89
55 - 59	-	-	3	4	-	7	10,3	2	6	23	17	-	48	14,5	55
60 - 64	-	-	3	5	-	8	11,8	1	-	9	17	-	27	8,2	35
65 - 69	-	-	1	1	-	2	2,9	-	-	7	18	-	25	7,6	27
70+	-	-	-	9	-	9	13,2	-	1	8	38	-	47	14,2	56
nezjištěno	-	-	-	-	-	-	-	-	-	-	-	-	-	-	-
celkem	1	8	30	27	2	68	100,0	6	22	177	125	-	330	100,0	398
Domácnosti s 1 závislým dítětem															
15 - 19	-	-	-	-	-	-	-	6	2	-	-	-	8	1,9	8
20 - 24	-	-	-	-	-	-	-	27	18	9	-	1	55	12,9	55
25 - 29	-	1	1	-	-	2	4,3	22	13	38	1	-	74	17,3	76
30 - 34	1	-	2	-	1	4	8,5	14	12	42	1	-	69	16,1	73
35 - 39	-	1	-	1	2	4	8,5	6	6	28	-	1	41	9,6	45
40 - 44	-	2	6	4	-	12	25,5	8	10	47	9	-	74	17,3	86
45 - 49	-	4	9	3	-	16	34,0	3	8	41	8	-	60	14,0	76
50 - 54	-	1	2	4	-	7	14,9	4	2	21	11	-	38	8,9	45
55 - 59	-	-	1	-	-	1	2,1	3	2	2	2	-	9	2,1	10
60 - 64	-	-	-	-	-	-	-	-	-	-	-	-	-	-	-
65 - 69	-	-	-	-	-	-	-	-	-	-	-	-	-	-	-
70+	-	1	-	-	-	1	2,1	-	-	-	-	-	-	-	1
nezjištěno	-	-	-	-	-	-	-	-	-	-	-	-	-	-	-
celkem	1	10	21	12	3	47	100,0	93	73	228	32	2	428	100,0	475
Domácnosti se 2 závislými dětmi															
15 - 19	-	-	-	-	-	-	-	-	-	-	-	-	-	-	-
20 - 24	-	-	-	-	-	-	-	1	1	1	1	-	4	1,6	4
25 - 29	-	-	-	-	-	-	-	8	13	17	1	-	39	15,4	39
30 - 34	-	-	2	-	-	2	9,5	4	17	42	6	1	70	27,7	72
35 - 39	-	-	8	-	-	8	38,1	1	13	76	6	-	96	37,9	104
40 - 44	-	-	4	3	-	7	33,3	1	4	22	4	-	31	12,3	38
45 - 49	-	1	1	2	-	4	19,0	-	-	7	4	-	11	4,3	15
50 - 54	-	-	-	-	-	-	-	-	1	1	-	-	2	0,8	2
55 - 59	-	-	-	-	-	-	-	-	-	-	-	-	-	-	-
60 - 64	-	-	-	-	-	-	-	-	-	-	-	-	-	-	-
65 - 69	-	-	-	-	-	-	-	-	-	-	-	-	-	-	-
70+	-	-	-	-	-	-	-	-	-	-	-	-	-	-	-
nezjištěno	-	-	-	-	-	-	-	-	-	-	-	-	-	-	-
celkem	-	1	15	5	-	21	100,0	15	49	166	22	1	253	100,0	274

Tab. č. 459 Cenzové domácnosti rodinné neúplné podle pohlaví  
a rodinného stavu osoby v čele cenzové domácnosti a podle počtu  
závislých dětí a věku osoby v čele cenzové domácnosti

Kopřivnice

Počet závislých dětí v cenzové domácnosti, věk osoby v čele cenzové domácnosti	Muži							Ženy							Úhrnem
	svobodní	ženatí	rozvedení	ovdovělí	nezjištěno	celkem	%	svobodné	vdané	rozvedené	ovdovělé	nezjištěno	celkem	%	
Domácnosti se 3+ závislými dětmi															
15 - 19	-	-	-	-	-	-	-	-	-	-	-	-	-	-	-
20 - 24	-	-	-	-	-	-	-	-	1	1	-	-	2	2,8	2
25 - 29	-	-	-	-	-	-	-	-	3	2	-	-	5	6,9	5
30 - 34	-	-	-	-	1	1	20,0	3	3	12	1	-	19	26,4	20
35 - 39	-	1	-	1	-	2	40,0	1	5	23	1	-	30	41,7	32
40 - 44	-	-	1	-	-	1	20,0	-	2	10	2	-	14	19,4	15
45 - 49	-	1	-	-	-	1	20,0	-	-	1	1	-	2	2,8	3
50 - 54	-	-	-	-	-	-	-	-	-	-	-	-	-	-	-
55 - 59	-	-	-	-	-	-	-	-	-	-	-	-	-	-	-
60 - 64	-	-	-	-	-	-	-	-	-	-	-	-	-	-	-
65 - 69	-	-	-	-	-	-	-	-	-	-	-	-	-	-	-
70+	-	-	-	-	-	-	-	-	-	-	-	-	-	-	-
nezjištěno	-	-	-	-	-	-	-	-	-	-	-	-	-	-	-
celkem	-	2	1	1	1	5	100,0	4	14	49	5	-	72	100,0	77
Domácnosti se závislými dětmi celkem															
15 - 19	-	-	-	-	-	-	-	6	2	-	-	-	8	1,1	8
20 - 24	-	-	-	-	-	-	-	28	20	11	1	1	61	8,1	61
25 - 29	-	1	1	-	-	2	2,7	30	29	57	2	-	118	15,7	120
30 - 34	1	-	4	-	2	7	9,6	21	32	96	8	1	158	21,0	165
35 - 39	-	2	8	2	2	14	19,2	8	24	127	7	1	167	22,2	181
40 - 44	-	2	11	7	-	20	27,4	9	16	79	15	-	119	15,8	139
45 - 49	-	6	10	5	-	21	28,8	3	8	49	13	-	73	9,7	94
50 - 54	-	1	2	4	-	7	9,6	4	3	22	11	-	40	5,3	47
55 - 59	-	-	1	-	-	1	1,4	3	2	2	2	-	9	1,2	10
60 - 64	-	-	-	-	-	-	-	-	-	-	-	-	-	-	-
65 - 69	-	-	-	-	-	-	-	-	-	-	-	-	-	-	-
70+	-	1	-	-	-	1	1,4	-	-	-	-	-	-	-	1
nezjištěno	-	-	-	-	-	-	-	-	-	-	-	-	-	-	-
celkem	1	13	37	18	4	73	100,0	112	136	443	59	3	753	100,0	826
Domácnosti rodinné neúplné úhrnem															
15 - 19	-	-	-	-	-	-	-	6	2	-	-	-	8	0,7	8
20 - 24	-	-	-	-	-	-	-	28	20	11	1	1	61	5,6	61
25 - 29	-	1	1	-	-	2	1,4	30	29	57	2	-	118	10,9	120
30 - 34	1	-	4	-	2	7	5,0	21	32	96	8	1	158	14,6	165
35 - 39	-	2	9	2	2	15	10,6	9	24	128	7	1	169	15,6	184
40 - 44	-	4	15	9	1	29	20,6	9	18	109	15	-	151	13,9	180
45 - 49	-	9	20	9	1	39	27,7	5	15	101	26	-	147	13,6	186
50 - 54	1	4	10	6	-	21	14,9	4	9	69	33	-	115	10,6	136
55 - 59	-	-	4	4	-	8	5,7	5	8	25	19	-	57	5,3	65
60 - 64	-	-	3	5	-	8	5,7	1	-	9	17	-	27	2,5	35
65 - 69	-	-	1	1	-	2	1,4	-	-	7	18	-	25	2,3	27
70+	-	1	-	9	-	10	7,1	-	1	8	38	-	47	4,3	57
nezjištěno	-	-	-	-	-	-	-	-	-	-	-	-	-	-	-
celkem	2	21	67	45	6	141	100,0	118	158	620	184	3	1083	100,0	1224

Tab. č. 460 Cenzové domácnosti vícečlenné nerodinné  
a domácnosti jednotlivců podle pohlaví a rodinného stavu osoby  
v čele cenzové domácnosti a podle druhu cenzové domácnosti  
a věku osoby v čele cenzové domácnosti

Kopřivnice

Druh cenzové domácnosti, věk osoby v čele cenzové domácnosti	Muži							Ženy							Úhrnem
	svobodní	ženatí	rozvedení	ovdovělí	nezjištěno	celkem	%	svobodné	vdané	rozvedené	ovdovělé	nezjištěno	celkem	%	
<b>Vícečlenné nerodinné domácnosti</b>															
15 - 19	1	-	-	-	-	1	1,7	-	-	-	-	-	-	-	1
20 - 24	11	-	-	-	-	11	19,0	3	-	-	-	-	3	4,6	14
25 - 29	10	-	-	-	-	10	17,2	6	-	-	-	-	6	9,2	16
30 - 34	5	2	2	-	-	9	15,5	-	1	1	-	-	2	3,1	11
35 - 39	4	-	3	-	-	7	12,1	1	-	-	-	-	1	1,5	8
40 - 44	1	1	-	-	-	2	3,4	-	-	-	-	-	-	-	2
45 - 49	3	1	1	-	-	5	8,6	-	-	-	-	-	-	-	5
50 - 54	1	-	3	-	-	4	6,9	1	-	1	1	-	3	4,6	7
55 - 59	1	-	2	1	-	4	6,9	1	-	2	-	-	3	4,6	7
60 - 64	1	-	1	-	-	2	3,4	1	-	3	2	-	6	9,2	8
65 - 69	-	-	-	2	-	2	3,4	-	-	-	7	-	7	10,8	9
70+	-	-	-	1	-	1	1,7	2	-	3	29	-	34	52,3	35
nezjištěno	-	-	-	-	-	-	-	-	-	-	-	-	-	-	-
celkem	38	4	12	4	-	58	100,0	15	1	10	39	-	65	100,0	123
<b>Domácnosti jednotlivců bydlících samostatně ve vlastním bytě</b>															
15 - 19	9	-	-	-	-	9	1,0	3	-	-	-	1	4	0,4	13
20 - 24	37	2	-	-	2	41	4,7	32	4	2	-	2	40	3,6	81
25 - 29	58	10	10	-	5	83	9,5	42	9	8	-	59	5,3	142	
30 - 34	61	12	39	-	6	118	13,5	19	1	5	-	1	26	2,3	144
35 - 39	47	15	53	1	-	116	13,3	13	4	7	-	24	2,2	140	
40 - 44	21	9	51	-	4	85	9,7	11	1	11	2	2	27	2,4	112
45 - 49	24	3	47	2	-	76	8,7	16	2	32	4	1	55	5,0	131
50 - 54	21	5	49	1	-	76	8,7	15	5	53	17	-	90	8,1	166
55 - 59	10	7	47	9	5	78	8,9	12	6	52	35	-	105	9,5	183
60 - 64	5	5	20	13	3	46	5,3	3	2	35	77	-	117	10,6	163
65 - 69	5	4	11	16	-	36	4,1	5	3	31	82	-	121	10,9	157
70+	15	4	20	68	1	108	12,4	16	4	42	377	1	440	39,7	548
nezjištěno	-	-	-	-	-	-	-	-	-	-	-	-	-	-	-
celkem	313	76	347	110	26	872	100,0	187	41	278	594	8	1108	100,0	1980
<b>Domácnosti jednotlivců bydlících ve vlastním bytě s další CD</b>															
15 - 19	-	-	-	-	-	-	-	-	-	-	-	-	-	-	-
20 - 24	8	-	1	-	-	9	12,5	4	1	-	-	-	5	7,5	14
25 - 29	5	2	-	-	1	8	11,1	4	1	-	-	-	5	7,5	13
30 - 34	2	1	1	-	1	5	6,9	5	-	2	-	-	7	10,4	12
35 - 39	3	-	4	-	-	7	9,7	2	-	1	-	-	3	4,5	10
40 - 44	-	3	10	-	-	13	18,1	-	-	1	-	-	1	1,5	14
45 - 49	-	1	5	1	-	7	9,7	1	-	4	-	-	5	7,5	12
50 - 54	1	-	8	-	-	9	12,5	1	-	8	-	-	9	13,4	18
55 - 59	1	-	4	2	-	7	9,7	1	1	6	1	-	9	13,4	16
60 - 64	-	-	2	-	-	2	2,8	-	-	1	4	-	5	7,5	7
65 - 69	-	-	1	-	-	1	1,4	-	-	-	4	-	4	6,0	5
70+	-	-	-	4	-	4	5,6	-	-	3	11	-	14	20,9	18
nezjištěno	-	-	-	-	-	-	-	-	-	-	-	-	-	-	-
celkem	20	7	36	7	2	72	100,0	18	3	26	20	-	67	100,0	139

Tab. č. 460 Cenzové domácnosti vícečlenné nerodinné  
a domácnosti jednotlivců podle pohlaví a rodinného stavu osoby  
v čele cenzové domácnosti a podle druhu cenzové domácnosti  
a věku osoby v čele cenzové domácnosti

Kopřivnice

Druh cenzové domácnosti, věk osoby v čele cenzové domácnosti	Muži							Ženy							Úhrnem
	svobodní	ženatí	rozvedení	ovdovělí	nezjištěno	celkem	%	svobodné	vdané	rozvedené	ovdovělé	nezjištěno	celkem	%	
Domácnosti jednotlivců spolubydlících v jiném bytě															
15 - 19	3	-	-	-	-	3	1,2	2	1	-	-	-	3	2,2	6
20 - 24	32	2	1	-	-	35	13,9	27	8	1	-	-	36	26,5	71
25 - 29	49	14	10	-	1	74	29,4	22	6	1	-	1	30	22,1	104
30 - 34	8	4	15	-	1	28	11,1	2	1	2	-	-	5	3,7	33
35 - 39	6	10	26	-	2	44	17,5	-	2	5	-	-	7	5,1	51
40 - 44	4	2	15	-	1	22	8,7	-	1	4	1	-	6	4,4	28
45 - 49	2	1	20	-	-	23	9,1	-	-	9	-	-	9	6,6	32
50 - 54	2	-	8	-	1	11	4,4	-	1	4	-	-	5	3,7	16
55 - 59	-	2	5	-	-	7	2,8	-	1	3	4	-	8	5,9	15
60 - 64	-	-	1	-	-	1	0,4	-	-	-	1	-	1	0,7	2
65 - 69	-	-	-	1	-	1	0,4	-	-	-	6	-	6	4,4	7
70+	-	2	-	-	1	3	1,2	-	-	1	19	-	20	14,7	23
nezjištěno	-	-	-	-	-	-	-	-	-	-	-	-	-	-	-
celkem	106	37	101	1	7	252	100,0	53	21	30	31	1	136	100,0	388
Domácnosti jednotlivců - podnájemníků															
15 - 19	1	-	-	-	-	1	3,7	1	-	-	-	-	1	11,1	2
20 - 24	2	-	-	-	-	2	7,4	3	-	-	-	-	3	33,3	5
25 - 29	1	-	-	-	-	1	3,7	1	1	-	-	-	2	22,2	3
30 - 34	3	-	2	-	-	5	18,5	-	-	-	-	-	-	-	5
35 - 39	2	3	4	-	-	9	33,3	-	-	-	-	-	-	-	9
40 - 44	1	1	1	-	-	3	11,1	-	-	-	-	-	-	-	3
45 - 49	-	-	1	1	-	2	7,4	-	-	-	-	-	-	-	2
50 - 54	-	1	1	-	-	2	7,4	1	-	-	-	-	1	11,1	3
55 - 59	-	-	-	-	-	-	-	-	-	-	-	-	-	-	-
60 - 64	1	-	-	-	-	1	3,7	-	-	-	1	-	1	11,1	2
65 - 69	-	-	-	-	-	-	-	-	-	-	-	-	-	-	-
70+	-	-	1	-	-	1	3,7	-	-	-	1	-	1	11,1	2
nezjištěno	-	-	-	-	-	-	-	-	-	-	-	-	-	-	-
celkem	11	5	10	1	-	27	100,0	6	1	-	2	-	9	100,0	36
Domácnosti jednotlivců úhrnem															
15 - 19	13	-	-	-	-	13	1,1	6	1	-	-	1	8	0,6	21
20 - 24	79	4	2	-	2	87	7,1	66	13	3	-	2	84	6,4	171
25 - 29	113	26	20	-	7	166	13,6	69	17	9	-	1	96	7,3	262
30 - 34	74	17	57	-	8	156	12,8	26	2	9	-	1	38	2,9	194
35 - 39	58	28	87	1	2	176	14,4	15	6	13	-	-	34	2,6	210
40 - 44	26	15	77	-	5	123	10,1	11	2	16	3	2	34	2,6	157
45 - 49	26	5	73	4	-	108	8,8	17	2	45	4	1	69	5,2	177
50 - 54	24	6	66	1	1	98	8,0	17	6	65	17	-	105	8,0	203
55 - 59	11	9	56	11	5	92	7,5	13	8	61	40	-	122	9,2	214
60 - 64	6	5	23	13	3	50	4,1	3	2	36	83	-	124	9,4	174
65 - 69	5	4	12	17	-	38	3,1	5	3	31	92	-	131	9,9	169
70+	15	6	21	72	2	116	9,5	16	4	46	408	1	475	36,0	591
nezjištěno	-	-	-	-	-	-	-	-	-	-	-	-	-	-	-
celkem	450	125	494	119	35	1223	100,0	264	66	334	647	9	1320	100,0	2543



Tab. č. 461 Cenzové domácnosti bydlící v bytech podle druhu cenzové domácnosti, počtu závislých dětí a podle počtu cenzových domácností v bytě, velikosti, kategorie a stáří bytu

Kopřivnice

Počet cenzových domácností v bytě, velikost, kategorie a stáří bytu	Úplné rodiny						Neúplné rodiny					Vícečlenné nerodinné domácnosti	Domácnosti jednotlivců			Domácnosti úhrnem
	s počtem závislých dětí					celkem	s počtem závislých dětí				celkem		ve vlast. bytě	v jiném bytě	podnájemníci	
	0	1	2	3	4+		0	1	2	3+						
1. 1 CD v bytě																
1 obytná místnost																
kategorie I.	95	42	22	-	3	162	21	47	15	5	88	16	633	-	-	899
II.	2	-	-	-	-	2	-	1	2	-	3	-	7	-	-	12
III.	1	-	-	-	-	1	1	-	-	-	1	-	3	-	-	5
IV.	1	-	-	-	-	1	-	-	-	-	-	-	5	-	-	6
nezjištěno	-	-	-	-	-	-	-	-	-	-	-	-	1	-	-	1
celkem	99	42	22	-	3	166	22	48	17	5	92	16	649	-	-	923
do r. 1919 a nezjištěno	1	-	-	-	-	1	1	-	-	-	1	-	8	-	-	10
1920 - 1960	11	2	-	-	1	14	-	3	1	-	4	1	30	-	-	49
1961 - 2001	87	40	22	-	2	151	21	45	16	5	87	15	611	-	-	864
2 pokoje																
kategorie I.	814	332	373	47	12	1578	166	159	88	21	434	47	810	-	-	2869
II.	14	4	9	2	1	30	2	3	2	1	8	2	26	-	-	66
III.	1	-	-	-	-	1	-	2	1	-	3	1	4	-	-	9
IV.	-	-	-	-	-	-	-	-	-	-	-	-	4	-	-	4
nezjištěno	5	-	1	1	-	7	-	-	-	1	1	-	3	-	-	11
celkem	834	336	383	50	13	1616	168	164	91	23	446	50	847	-	-	2959
do r. 1919 a nezjištěno	13	3	3	-	-	19	2	1	1	-	4	1	18	-	-	42
1920 - 1960	163	64	102	14	3	346	30	28	15	7	80	24	161	-	-	611
1961 - 2001	658	269	278	36	10	1251	136	135	75	16	362	25	668	-	-	2306
3 pokoje																
kategorie I.	988	556	906	151	16	2617	133	120	96	28	377	27	347	-	-	3368
II.	10	3	9	2	-	24	4	1	2	-	7	1	7	-	-	39
III.	-	-	-	-	-	-	-	1	-	-	1	-	-	-	-	1
IV.	-	-	1	-	-	1	-	-	-	-	-	-	1	-	-	2
nezjištěno	-	1	-	-	-	1	-	1	-	-	1	-	1	-	-	3
celkem	998	560	916	153	16	2643	138	122	98	28	386	28	356	-	-	3413
do r. 1919 a nezjištěno	15	3	10	1	1	30	2	3	2	-	7	4	6	-	-	47
1920 - 1960	98	41	67	15	1	222	14	9	8	-	31	5	45	-	-	303
1961 - 2001	885	516	839	137	14	2391	122	110	88	28	348	19	305	-	-	3063
4 pokoje																
kategorie I.	168	83	123	22	3	399	14	10	9	3	36	7	39	-	-	481
II.	8	3	2	1	-	14	-	-	-	-	-	-	1	-	-	15
III.	1	-	-	-	-	1	-	1	-	-	1	-	1	-	-	3
IV.	-	-	-	-	-	-	-	-	-	-	-	-	-	-	-	-
nezjištěno	-	1	-	-	-	1	-	-	-	-	-	-	-	-	-	1
celkem	177	87	125	23	3	415	14	11	9	3	37	7	41	-	-	500
do r. 1919 a nezjištěno	10	-	3	2	-	15	-	1	-	-	1	-	3	-	-	19
1920 - 1960	23	9	11	1	-	44	3	2	1	-	6	3	9	-	-	62
1961 - 2001	144	78	111	20	3	356	11	8	8	3	30	4	29	-	-	419

Tab. č. 461 Cenzové domácnosti bydlící v bytech podle druhu cenzové domácnosti, počtu závislých dětí a podle počtu cenzových domácností v bytě, velikosti, kategorie a stáří bytu

Kopřivnice

Počet cenzových domácností v bytě, velikost, kategorie a stáří bytu	Úplné rodiny						Neúplné rodiny					Vícečlenné nerodinné domácnosti	Domácnosti jednotlivců			Domácností úhrnem	
	s počtem závislých dětí					celkem	s počtem závislých dětí				celkem		ve vlast. bytě	v jiném bytě	podnájemníci		
	0	1	2	3	4+		0	1	2	3+							
5+ pokojů																	
kategorie I.	99	44	43	16	2	204	8	2	2	1	13	6	19	-	-	-	242
II.	4	-	3	-	-	7	-	-	-	-	-	-	-	-	-	-	7
III.	1	-	-	-	-	1	-	-	-	-	-	-	-	-	-	-	1
IV.	-	-	-	-	-	-	-	-	-	-	-	-	-	-	-	-	-
nezjištěno	-	-	-	-	-	-	-	-	-	-	-	-	1	-	-	-	1
celkem	104	44	46	16	2	212	8	2	2	1	13	6	20	-	-	-	251
do r. 1919 a nezjištěno	5	1	2	-	-	8	-	-	-	-	-	1	2	-	-	-	11
1920 - 1960	18	5	6	-	-	29	3	-	-	-	3	1	7	-	-	-	40
1961 - 2001	81	38	38	16	2	175	5	2	2	1	10	4	11	-	-	-	200
Nezj. počet místností																	
kategorie I.	-	1	3	-	-	4	2	-	-	-	2	-	3	-	-	-	9
II.	-	-	-	-	-	-	-	-	-	-	-	-	-	-	-	-	-
III.	-	-	-	-	-	-	-	-	-	-	-	-	1	-	-	-	1
IV.	-	-	-	-	-	-	-	-	-	-	-	-	-	-	-	-	-
nezjištěno	-	-	-	-	-	-	-	-	1	-	1	1	11	-	-	-	13
celkem	-	1	3	-	-	4	2	1	-	-	3	1	15	-	-	-	23
do r. 1919 a nezjištěno	-	-	1	-	-	1	-	-	-	-	-	1	6	-	-	-	8
1920 - 1960	-	-	-	-	-	-	-	-	-	-	-	-	2	-	-	-	2
1961 - 2001	-	1	2	-	-	3	2	1	-	-	3	-	7	-	-	-	13
Úhrnem																	
kategorie I.	2164	1058	1470	236	36	4964	344	338	210	58	950	103	1851	-	-	-	7868
II.	38	10	23	5	1	77	6	5	6	1	18	3	41	-	-	-	139
III.	4	-	-	-	-	4	1	4	1	-	6	1	9	-	-	-	20
IV.	1	-	1	-	-	2	-	-	-	-	-	-	10	-	-	-	12
nezjištěno	5	2	1	1	-	9	1	1	-	1	3	1	17	-	-	-	30
celkem	2212	1070	1495	242	37	5056	352	348	217	60	977	108	1928	-	-	-	8069
do r. 1919 a nezjištěno	44	7	19	3	1	74	5	5	3	-	13	7	43	-	-	-	137
1920 - 1960	313	121	186	30	5	655	50	42	25	7	124	34	254	-	-	-	1067
1961 - 2001	1855	942	1290	209	31	4327	297	301	189	53	840	67	1631	-	-	-	6865

Tab. č. 461 Cenzové domácnosti bydlící v bytech podle druhu cenzové domácnosti, počtu závislých dětí a podle počtu cenzových domácností v bytě, velikosti, kategorie a stáří bytu

Kopřivnice

Počet cenzových domácností v bytě, velikost, kategorie a stáří bytu	Úplné rodiny						Neúplné rodiny					Vícečlenné nerodinné domácnosti	Domácnosti jednotlivců			Domácnosti úhrnem	
	s počtem závislých dětí					celkem	s počtem závislých dětí				celkem		ve vlast. bytě	v jiném bytě	podnájemníci		
	0	1	2	3	4+		0	1	2	3+							
<b>2. 2+ CD v bytě</b>																	
1 obytná místnost																	
kategorie I.	4	7	-	-	-	11	1	12	3	1	17	1	38	32	11	110	
II.	-	-	-	-	-	-	-	-	-	-	-	-	1	-	1	2	
III.	-	-	-	-	-	-	-	-	-	-	-	-	-	-	-	-	
IV.	-	-	-	-	-	-	-	-	-	-	-	-	-	-	-	-	
nezjištěno	-	-	-	-	-	-	-	-	-	-	-	-	-	-	-	-	
celkem	4	7	-	-	-	11	1	12	3	1	17	1	39	32	12	112	
do r. 1919 a nezjištěno	-	-	-	-	-	-	-	-	-	-	-	-	-	-	-	-	
1920 - 1960	-	-	-	-	-	-	-	-	-	-	-	-	2	1	1	4	
1961 - 2001	4	7	-	-	-	11	1	12	3	1	17	1	37	31	11	108	
2 pokoje																	
kategorie I.	46	13	12	2	-	73	14	41	24	4	83	5	48	111	9	329	
II.	2	-	-	-	-	2	-	1	-	-	1	-	-	3	-	6	
III.	-	-	-	-	-	-	-	-	-	-	-	-	-	-	-	-	
IV.	-	-	-	-	-	-	-	-	-	-	-	-	-	-	-	-	
nezjištěno	-	-	-	-	-	-	-	-	-	-	-	-	-	-	-	-	
celkem	48	13	12	2	-	75	14	42	24	4	84	5	48	114	9	335	
do r. 1919 a nezjištěno	-	-	-	-	-	-	-	-	-	-	-	-	-	-	-	-	
1920 - 1960	9	3	3	-	-	15	5	13	6	1	25	1	11	36	1	89	
1961 - 2001	39	10	9	2	-	60	9	29	18	3	59	4	37	78	8	246	
3 pokoje																	
kategorie I.	99	36	21	2	2	160	23	58	23	9	113	5	36	165	11	490	
II.	4	3	1	-	-	8	-	1	1	-	2	-	2	5	1	18	
III.	-	-	-	-	-	-	-	-	-	-	-	-	-	-	-	-	
IV.	-	-	-	-	-	-	-	-	-	-	-	-	-	-	-	-	
nezjištěno	-	-	-	-	-	-	-	-	-	-	-	-	-	-	-	-	
celkem	103	39	22	2	2	168	23	59	24	9	115	5	38	170	12	508	
do r. 1919 a nezjištěno	2	2	-	-	-	4	-	-	-	-	-	-	-	1	1	6	
1920 - 1960	13	5	3	-	-	21	3	6	-	-	9	-	3	18	-	51	
1961 - 2001	88	32	19	2	2	143	20	53	24	9	106	5	35	151	11	451	
4 pokoje																	
kategorie I.	37	20	15	1	-	73	4	5	2	1	12	2	6	28	2	123	
II.	1	1	-	-	-	2	-	-	-	-	-	-	1	1	-	4	
III.	1	-	1	-	-	2	-	-	-	-	-	-	-	-	-	2	
IV.	-	-	-	-	-	-	-	-	-	-	-	-	-	-	-	-	
nezjištěno	-	-	-	-	-	-	-	-	-	-	-	-	-	-	-	-	
celkem	39	21	16	1	-	77	4	5	2	1	12	2	7	29	2	129	
do r. 1919 a nezjištěno	3	2	-	-	-	5	-	-	-	-	-	-	1	1	1	8	
1920 - 1960	14	3	3	1	-	21	-	-	-	1	1	-	2	7	-	31	
1961 - 2001	22	16	13	-	-	51	4	5	2	-	11	2	4	21	1	90	

Tab. č. 461 Cenzové domácnosti bydlící v bytech podle druhu cenzové domácnosti, počtu závislých dětí a podle počtu cenzových domácností v bytě, velikosti, kategorie a stáří bytu

Kopřivnice

Počet cenzových domácností v bytě, velikost, kategorie a stáří bytu	Úplné rodiny						Neúplné rodiny					Vícečlenné nerodinné domácnosti	Domácnosti jednotlivců			Domácnosti úhrnem	
	s počtem závislých dětí					celkem	s počtem závislých dětí				celkem		ve vlast. bytě	v jiném bytě	podnájemníci		
	0	1	2	3	4+		0	1	2	3+							
5+ pokojů																	
kategorie I.	62	16	22	2	-	102	3	6	2	1	12	-	2	31	1	148	
II.	1	1	-	-	-	2	-	-	-	1	1	-	1	3	-	7	
III.	-	-	-	-	-	-	-	-	-	-	-	-	-	-	-	-	
IV.	-	-	-	-	-	-	-	-	-	-	-	-	-	-	-	-	
nezjištěno	-	-	-	-	-	-	-	-	-	-	-	-	-	-	-	-	
celkem	63	17	22	2	-	104	3	6	2	2	13	-	3	34	1	155	
do r. 1919 a nezjištěno	2	-	2	-	-	4	-	-	1	-	1	-	-	-	-	5	
1920 - 1960	10	8	4	1	-	23	-	1	-	1	2	-	1	8	-	34	
1961 - 2001	51	9	16	1	-	77	3	5	1	1	10	-	2	26	1	116	
Nezj. počet místností																	
kategorie I.	-	-	-	-	-	-	-	-	-	-	-	-	-	-	-	-	
II.	-	-	-	-	-	-	-	-	-	-	-	-	-	-	-	-	
III.	-	-	-	-	-	-	-	-	-	-	-	-	-	-	-	-	
IV.	-	-	-	-	-	-	-	-	-	-	-	-	-	-	-	-	
nezjištěno	-	-	-	-	-	-	-	1	-	-	1	-	1	4	-	6	
celkem	-	-	-	-	-	-	-	1	-	-	1	-	1	4	-	6	
do r. 1919 a nezjištěno	-	-	-	-	-	-	-	-	-	-	-	-	-	-	-	-	
1920 - 1960	-	-	-	-	-	-	-	-	-	-	-	-	-	-	-	-	
1961 - 2001	-	-	-	-	-	-	-	1	-	-	1	-	1	4	-	6	
Úhrnem																	
kategorie I.	248	92	70	7	2	419	45	122	54	16	237	13	130	367	34	1200	
II.	8	5	1	-	-	14	-	2	1	1	4	-	5	12	2	37	
III.	1	-	1	-	-	2	-	-	-	-	-	-	-	-	-	2	
IV.	-	-	-	-	-	-	-	-	-	-	-	-	-	-	-	-	
nezjištěno	-	-	-	-	-	-	-	1	-	-	1	-	1	4	-	6	
celkem	257	97	72	7	2	435	45	125	55	17	242	13	136	383	36	1245	
do r. 1919 a nezjištěno	7	4	2	-	-	13	-	-	1	-	1	-	1	2	2	19	
1920 - 1960	46	19	13	2	-	80	8	20	6	3	37	1	19	70	2	209	
1961 - 2001	204	74	57	5	2	342	37	105	48	14	204	12	116	311	32	1017	

Tab. č. 461 Cenzové domácnosti bydlící v bytech podle druhu cenzové domácnosti, počtu závislých dětí a podle počtu cenzových domácností v bytě, velikosti, kategorie a stáří bytu

Kopřivnice

Počet cenzových domácností v bytě, velikost, kategorie a stáří bytu	Úplné rodiny						Neúplné rodiny					Vícečlenné nerodinné domácnosti	Domácnosti jednotlivců			Domácností úhrnem	
	s počtem závislých dětí					celkem	s počtem závislých dětí				celkem		ve vlast. bytě	v jiném bytě	podnájemníci		
	0	1	2	3	4+		0	1	2	3+							
<b>3. CD v bytech úhrnem</b>																	
1 obytná místnost																	
kategorie I.	99	49	22	-	3	173	22	59	18	6	105	17	671	32	11	1009	
II.	2	-	-	-	-	2	-	1	2	-	3	-	8	-	1	14	
III.	1	-	-	-	-	1	1	-	-	-	1	-	3	-	-	5	
IV.	1	-	-	-	-	1	-	-	-	-	-	-	5	-	-	6	
nezjištěno	-	-	-	-	-	-	-	-	-	-	-	-	1	-	-	1	
celkem	103	49	22	-	3	177	23	60	20	6	109	17	688	32	12	1035	
do r. 1919 a nezjištěno	1	-	-	-	-	1	1	-	-	-	1	-	8	-	-	10	
1920 - 1960	11	2	-	-	1	14	-	3	1	-	4	1	32	1	1	53	
1961 - 2001	91	47	22	-	2	162	22	57	19	6	104	16	648	31	11	972	
2 pokoje																	
kategorie I.	860	345	385	49	12	1651	180	200	112	25	517	52	858	111	9	3198	
II.	16	4	9	2	1	32	2	4	2	1	9	2	26	3	-	72	
III.	1	-	-	-	-	1	-	2	1	-	3	1	4	-	-	9	
IV.	-	-	-	-	-	-	-	-	-	-	-	-	4	-	-	4	
nezjištěno	5	-	1	1	-	7	-	-	-	1	1	-	3	-	-	11	
celkem	882	349	395	52	13	1691	182	206	115	27	530	55	895	114	9	3294	
do r. 1919 a nezjištěno	13	3	3	-	-	19	2	1	1	-	4	1	18	-	-	42	
1920 - 1960	172	67	105	14	3	361	35	41	21	8	105	25	172	36	1	700	
1961 - 2001	697	279	287	38	10	1311	145	164	93	19	421	29	705	78	8	2552	
3 pokoje																	
kategorie I.	1087	592	927	153	18	2777	156	178	119	37	490	32	383	165	11	3858	
II.	14	6	10	2	-	32	4	2	3	-	9	1	9	5	1	57	
III.	-	-	-	-	-	-	-	1	-	-	1	-	-	-	-	1	
IV.	-	-	1	-	-	1	-	-	-	-	-	-	1	-	-	2	
nezjištěno	-	1	-	-	-	1	1	-	-	-	1	-	1	-	-	3	
celkem	1101	599	938	155	18	2811	161	181	122	37	501	33	394	170	12	3921	
do r. 1919 a nezjištěno	17	5	10	1	1	34	2	3	2	-	7	4	6	1	1	53	
1920 - 1960	111	46	70	15	1	243	17	15	8	-	40	5	48	18	-	354	
1961 - 2001	973	548	858	139	16	2534	142	163	112	37	454	24	340	151	11	3514	
4 pokoje																	
kategorie I.	205	103	138	23	3	472	18	15	11	4	48	9	45	28	2	604	
II.	9	4	2	1	-	16	-	-	-	-	-	-	2	1	-	19	
III.	2	-	1	-	-	3	-	1	-	-	1	-	1	-	-	5	
IV.	-	-	-	-	-	-	-	-	-	-	-	-	-	-	-	-	
nezjištěno	-	1	-	-	-	1	-	-	-	-	-	-	-	-	-	1	
celkem	216	108	141	24	3	492	18	16	11	4	49	9	48	29	2	629	
do r. 1919 a nezjištěno	13	2	3	2	-	20	-	1	-	-	1	-	4	1	1	27	
1920 - 1960	37	12	14	2	-	65	3	2	1	1	7	3	11	7	-	93	
1961 - 2001	166	94	124	20	3	407	15	13	10	3	41	6	33	21	1	509	

Tab. č. 461 Cenzové domácnosti bydlící v bytech podle druhu cenzové domácnosti, počtu závislých dětí a podle počtu cenzových domácností v bytě, velikosti, kategorie a stáří bytu

Kopřivnice

Počet cenzových domácností v bytě, velikost, kategorie a stáří bytu	Úplné rodiny						Neúplné rodiny					Vícečlenné nerodinné domácnosti	Domácnosti jednotlivců			Domácností úhrnem	
	s počtem závislých dětí					celkem	s počtem závislých dětí				celkem		ve vlast. bytě	v jiném bytě	podnájemníci		
	0	1	2	3	4+		0	1	2	3+							
5+ pokojů																	
kategorie I.	161	60	65	18	2	306	11	8	4	2	25	6	21	31	1	390	
II.	5	1	3	-	-	9	-	-	-	1	1	-	1	3	-	14	
III.	1	-	-	-	-	1	-	-	-	-	-	-	-	-	-	1	
IV.	-	-	-	-	-	-	-	-	-	-	-	-	-	-	-	-	
nezjištěno	-	-	-	-	-	-	-	-	-	-	-	-	1	-	-	1	
celkem	167	61	68	18	2	316	11	8	4	3	26	6	23	34	1	406	
do r. 1919 a nezjištěno	7	1	4	-	-	12	-	-	1	-	1	1	2	-	-	16	
1920 - 1960	28	13	10	1	-	52	3	1	-	1	5	1	8	8	-	74	
1961 - 2001	132	47	54	17	2	252	8	7	3	2	20	4	13	26	1	316	
Nezj. počet místností																	
kategorie I.	-	1	3	-	-	4	2	-	-	-	2	-	3	-	-	9	
II.	-	-	-	-	-	-	-	-	-	-	-	-	-	-	-	-	
III.	-	-	-	-	-	-	-	-	-	-	-	-	1	-	-	1	
IV.	-	-	-	-	-	-	-	-	-	-	-	-	-	-	-	-	
nezjištěno	-	-	-	-	-	-	-	2	-	-	2	1	12	4	-	19	
celkem	-	1	3	-	-	4	2	2	-	-	4	1	16	4	-	29	
do r. 1919 a nezjištěno	-	-	1	-	-	1	-	-	-	-	-	1	6	-	-	8	
1920 - 1960	-	-	-	-	-	-	-	-	-	-	-	-	2	-	-	2	
1961 - 2001	-	1	2	-	-	3	2	2	-	-	4	-	8	4	-	19	
Úhrnem																	
kategorie I.	2412	1150	1540	243	38	5383	389	460	264	74	1187	116	1981	367	34	9068	
II.	46	15	24	5	1	91	6	7	7	2	22	3	46	12	2	176	
III.	5	-	1	-	-	6	1	4	1	-	6	1	9	-	-	22	
IV.	1	-	1	-	-	2	-	-	-	-	-	-	10	-	-	12	
nezjištěno	5	2	1	1	-	9	1	2	-	1	4	1	18	4	-	36	
celkem	2469	1167	1567	249	39	5491	397	473	272	77	1219	121	2064	383	36	9314	
do r. 1919 a nezjištěno	51	11	21	3	1	87	5	5	4	-	14	7	44	2	2	156	
1920 - 1960	359	140	199	32	5	735	58	62	31	10	161	35	273	70	2	1276	
1961 - 2001	2059	1016	1347	214	33	4669	334	406	237	67	1044	79	1747	311	32	7882	

Tab. č. 550 Hospodařící domácnosti podle ekonomické aktivity a postavení v zaměstnání osoby v čele hospodařící domácnosti a podle složení hospodařící domácnosti, druhu a počtu cenзовých domácností a vztahu osoby v čele spolubydlící hospodařící domácnosti k uživateli bytu

Kopřivnice

Složení hospodařící domácnosti, vztah osoby v čele spolubydlící hospodařící domácnosti k uživateli bytu	Postavení v zaměstnání ekonomicky aktivní osoby v čele HD				Ekonomicky neaktivní osoby v čele HD			Nezjištěná ekon. aktivita osoby v čele HD	Počet HD celkem	
	zaměstnavatelé	zaměstnanci	samostatně činní	ostatní	celkem	nepracující důchodci	ostatní			celkem
I. Složení hospodařící domácnosti										
1. HD = CD	226	5439	667	208	6540	2457	204	2661	94	9295
domácnosti rodinné úplné celkem	167	3547	507	90	4311	1093	20	1113	17	5441
v tom:										
bez závislých dětí	34	1197	130	26	1387	1029	10	1039	7	2433
ženy ekonomicky aktivní	26	944	104	18	1092	141	6	147	2	1241
ženy ostatní	8	253	26	8	295	888	4	892	5	1192
se závislými dětmi	133	2350	377	64	2924	64	10	74	10	3008
ženy ekonomicky aktivní	115	1919	304	44	2382	45	7	52	5	2439
ženy ostatní	18	431	73	20	542	19	3	22	5	569
domácnosti rodinné neúplné celkem	17	744	42	45	848	204	119	323	17	1188
v tom:										
bez závislých dětí	4	185	10	8	207	178	3	181	3	391
se závislými dětmi	13	559	32	37	641	26	116	142	14	797
domácnosti nerodinné vícečlenné	2	45	6	3	56	57	9	66	1	123
domácnosti jednotlivců celkem	40	1103	112	70	1325	1103	56	1159	59	2543
v tom:										
ve vlastním bytě	25	848	74	44	991	1049	35	1084	44	2119
v jiném bytě	14	236	33	24	307	47	19	66	15	388
podnájemníci	1	19	5	2	27	7	2	9	-	36
2. HD = 2 CD	2	22	3	1	28	19	-	19	-	47
rodiče a děti	2	22	3	1	28	19	-	19	-	47
v tom:										
2 úplné rodiny	1	8	1	-	10	9	-	9	-	19
1 úplná a 1 neúplná rodina	1	10	1	-	12	8	-	8	-	20
2 neúplné rodiny	-	4	1	1	6	2	-	2	-	8
ostatní případy dvou CD	-	-	-	-	-	-	-	-	-	-
3. HD = 3+ CD	-	-	-	-	-	-	-	-	-	-
Úhrn hospod. domácností	228	5461	670	209	6568	2476	204	2680	94	9342
II. HD spolubydlící v bytě podle vztahu osoby v jejich čele k uživateli bytu										
1. domácnosti vícečlenné celkem	23	366	47	18	454	95	41	136	10	600
uživatel bytu	19	264	31	8	322	72	13	85	4	411
dětí (vnuci)	1	48	6	5	60	1	21	22	1	83
zeťové - snachy	1	19	1	2	23	-	-	-	1	24
rodiče	-	4	1	-	5	20	-	20	-	25
ostatní příbuzní	2	4	2	1	9	-	1	1	1	11
podnájemníci	-	11	2	1	14	-	1	1	-	15
ostatní cizí osoby	-	16	4	1	21	2	5	7	3	31
2. domácnosti jednotlivců celkem	17	324	46	33	420	99	26	125	18	563
uživatel bytu	2	69	8	7	86	45	5	50	3	139
dětí (vnuci)	2	97	14	11	124	1	10	11	6	141
zeťové - snachy	-	-	-	-	-	-	-	-	-	-
rodiče	1	3	-	-	4	28	-	28	-	32
ostatní příbuzní	1	17	3	2	23	6	3	9	-	32
podnájemníci	1	19	5	2	27	7	2	9	-	36
ostatní cizí osoby	10	119	16	11	156	12	6	18	9	183

Tab. č. 551 Hospodařící domácnosti podle počtu členů a podle složení hospodařící domácnosti, druhu a počtu cenzových domácností a počtu ekonomicky aktivních osob

Kopřivnice

Složení hospodařící domácnosti, druh cenzové domácnosti, počet ekonomicky aktivních osob	Hospodařící domácnosti s počtem členů						Hospodařící domácnosti celkem	%	Počet členů HD	
	1 - 2	3	4	5	6	7+			celkem	s vl. příjmem
A. HD = CD										
Rodina úplná bez závislých dětí celkem	1648	588	180	16	1	-	2433	x	5866	5804
v tom: ženy ekonomicky aktivní										
1	101	5	1	-	-	-	107	8,6	221	214
2	618	46	4	-	-	-	668	53,8	1390	1386
3	x	318	22	1	-	-	341	27,5	1047	1045
4+	x	x	113	11	1	-	125	10,1	513	513
celkem	719	369	140	12	1	-	1241	100,0	3171	3158
ženy ostatní										
0	745	28	1	-	-	-	774	64,9	1578	1557
1	184	116	3	-	-	-	303	25,4	728	707
2	x	75	18	2	-	-	95	8,0	307	303
3	x	x	18	1	-	-	19	1,6	77	74
4+	x	x	x	1	-	-	1	0,1	5	5
celkem	929	219	40	4	-	-	1192	100,0	2695	2646
Rodina úplná se závislými dětmi celkem	x	849	1719	381	50	9	3008	x	11694	6347
v tom: ženy ekonomicky aktivní										
1	x	18	15	4	2	-	39	1,6	146	75
2	x	622	1225	207	24	3	2081	85,3	7966	4213
3	x	x	202	66	6	1	275	11,3	1181	834
4+	x	x	x	36	7	1	44	1,8	229	178
celkem	x	640	1442	313	39	5	2439	100,0	9522	5300
ženy ostatní										
0	x	12	6	4	2	1	25	4,4	99	37
1	x	197	257	54	7	2	517	90,9	1947	932
2	x	x	14	5	-	1	20	3,5	89	53
3	x	x	x	5	2	-	7	1,2	37	25
4+	x	x	x	x	-	-	-	-	-	-
celkem	x	209	277	68	11	4	569	100,0	2172	1047
Rodina neúplná bez závislých dětí počet osob ekonomicky aktivních:										
0	24	1	-	-	-	-	25	6,4	51	45
1	144	8	-	-	-	-	152	38,9	312	299
2	138	21	6	-	-	-	165	42,2	363	358
3	x	41	3	-	-	-	44	11,3	135	134
4+	x	x	5	-	-	-	5	1,3	20	20
celkem	306	71	14	-	-	-	391	100,0	881	856



Tab. č. 551 Hospodařící domácnosti podle počtu členů a podle složení hospodařící domácnosti, druhu a počtu cenzových domácností a počtu ekonomicky aktivních osob

Kopřivnice

Složení hospodařící domácnosti, druh cenzové domácnosti, počet ekonomicky aktivních osob	Hospodařící domácnosti s počtem členů						Hospodařící domácnosti celkem	%	Počet členů HD	
	1 - 2	3	4	5	6	7+			celkem	s vl. příjmem
Rodina neúplná se závisými dětmi										
počet osob ekonomicky aktivních:										
0	76	44	16	1	2	1	140	17,6	372	98
1	284	227	55	5	1	-	572	71,8	1500	600
2	x	58	14	3	1	-	76	9,5	251	156
3	x	x	6	2	-	1	9	1,1	41	27
4+	x	x	x	-	-	-	-	-	-	-
celkem	360	329	91	11	4	2	797	100,0	2164	881
Vícečlenná nerodinná domácnost										
počet osob ekonomicky aktivních:										
0	25	1	-	-	-	-	26	21,1	53	30
1	70	2	-	-	-	-	72	58,5	146	134
2	21	1	-	-	-	-	22	17,9	45	45
3	x	3	-	-	-	-	3	2,4	9	9
4+	x	x	-	-	-	-	-	-	-	-
celkem	116	7	-	-	-	-	123	100,0	253	218
Domácnost jednotlivců										
muži										
0	347	x	x	x	x	x	347	28,4	347	286
1	876	x	x	x	x	x	876	71,6	876	876
celkem	1223	x	x	x	x	x	1223	100,0	1223	1162
ženy										
0	871	x	x	x	x	x	871	66,0	871	844
1	449	x	x	x	x	x	449	34,0	449	449
celkem	1320	x	x	x	x	x	1320	100,0	1320	1293
muži a ženy úhrnem										
0	1218	x	x	x	x	x	1218	47,9	1218	1130
1	1325	x	x	x	x	x	1325	52,1	1325	1325
celkem	2543	x	x	x	x	x	2543	100,0	2543	2455
Úhrn HD = CD										
počet osob ekonomicky aktivních										
0	2088	86	23	5	4	2	2208	23,8	3371	2897
1	2108	573	331	63	10	2	3087	33,2	6325	4286
2	777	823	1281	217	25	4	3127	33,6	10411	6514
3	x	362	251	75	8	2	698	7,5	2527	2148
4+	x	x	118	48	8	1	175	1,9	767	716
celkem	4973	1844	2004	408	55	11	9295	100,0	23401	16561

Tab. č. 551 Hospodařící domácnosti podle počtu členů a podle složení hospodařící domácnosti, druhu a počtu cenzových domácností a počtu ekonomicky aktivních osob

Kopřivnice

Složení hospodařící domácnosti, druh cenzové domácnosti, počet ekonomicky aktivních osob	Hospodařící domácnosti s počtem členů						Hospodařící domácnosti celkem	%	Počet členů HD		
	1 - 2	3	4	5	6	7+			celkem	s vl. příjmem	
<b>B. HD = 2 CD</b>											
Rodiče a děti											
počet osob ekonomicky aktivních											
0	x	x	-	-	-	-	-	-	-	-	-
1	x	x	3	7	-	-	10	21,3	47	32	
2	x	x	6	4	2	1	13	27,7	63	46	
3	x	x	4	5	2	1	12	25,5	60	44	
4+	x	x	3	2	3	4	12	25,5	69	59	
celkem	x	x	16	18	7	6	47	100,0	239	181	
Ostatní případy dvou CD											
počet osob ekonomicky aktivních											
0	x	x	-	-	-	-	-	X	-	-	
1	x	x	-	-	-	-	-	X	-	-	
2	x	x	-	-	-	-	-	X	-	-	
3	x	x	-	-	-	-	-	X	-	-	
4+	x	x	-	-	-	-	-	X	-	-	
celkem	x	x	-	-	-	-	-	X	-	-	
Úhrn HD = 2 CD											
počet osob ekonomicky aktivních											
0	x	x	-	-	-	-	-	-	-	-	
1	x	x	3	7	-	-	10	21,3	47	32	
2	x	x	6	4	2	1	13	27,7	63	46	
3	x	x	4	5	2	1	12	25,5	60	44	
4+	x	x	3	2	3	4	12	25,5	69	59	
celkem	x	x	16	18	7	6	47	100,0	239	181	
<b>C. HD = 3+ CD</b>											
počet osob ekonomicky aktivních:											
0	x	x	x	x	-	-	-	X	-	-	
1	x	x	x	x	-	-	-	X	-	-	
2	x	x	x	x	-	-	-	X	-	-	
3	x	x	x	x	-	-	-	X	-	-	
4+	x	x	x	x	-	-	-	X	-	-	
celkem	x	x	x	x	-	-	-	X	-	-	
Úhrn HD se 2+ CD											
počet osob ekonomicky aktivních											
0	x	x	-	-	-	-	-	-	-	-	
1	x	x	3	7	-	-	10	21,3	47	32	
2	x	x	6	4	2	1	13	27,7	63	46	
3	x	x	4	5	2	1	12	25,5	60	44	
4+	x	x	3	2	3	4	12	25,5	69	59	
celkem	x	x	16	18	7	6	47	100,0	239	181	

Tab. č. 552 Hospodařící domácnosti podle počtu závislých členů  
a podle složení hospodařící domácnosti, druhu a počtu cenzových  
domácností a podle počtu ekonomicky aktivních osob

Kopřivnice

Složení hospodařící domácnosti, druh cenzové domácnosti, počet ekonomicky aktivních osob	Hospodařící domácnosti s počtem závislých členů						Hospodařící domácnosti celkem	Závislé osoby celkem	Prům. počet členů HD		
	0	1	2	3	4	5+			celkem	závislých	
<b>A. HD = CD</b>											
Rodina úplná bez závislých dětí celkem	2395	36	2	-	-	-	2433	40	2,41	0,02	
v tom: ženy ekonomicky aktivní											
1	104	3	-	-	-	-	107	3	2,07	0,03	
2	665	3	-	-	-	-	668	3	2,08	0,00	
3	341	-	-	-	-	-	341	-	3,07	-	
4+	125	-	-	-	-	-	125	-	4,10	-	
celkem	1235	6	-	-	-	-	1241	6	2,56	0,00	
ženy ostatní											
0	765	8	1	-	-	-	774	10	2,04	0,01	
1	286	16	1	-	-	-	303	18	2,40	0,06	
2	91	4	-	-	-	-	95	4	3,23	0,04	
3	17	2	-	-	-	-	19	2	4,05	0,11	
4+	1	-	-	-	-	-	1	-	5,00	-	
celkem	1160	30	2	-	-	-	1192	34	2,26	0,03	
Rodina úplná se závislými dětmi celkem	x	1106	1560	284	49	9	3008	5324	3,89	1,77	
v tom: ženy ekonomicky aktivní											
1	x	19	14	4	2	-	39	67	3,74	1,72	
2	x	651	1219	187	21	3	2081	3749	3,83	1,80	
3	x	212	57	5	1	-	275	345	4,29	1,25	
4+	x	38	5	1	-	-	44	51	5,20	1,16	
celkem	x	920	1295	197	24	3	2439	4212	3,90	1,73	
ženy ostatní											
0	x	9	9	5	1	1	25	52	3,96	2,08	
1	x	165	243	81	24	4	517	1013	3,77	1,96	
2	x	10	8	1	-	1	20	35	4,45	1,75	
3	x	2	5	-	-	-	7	12	5,29	1,71	
4+	x	-	-	-	-	-	-	-	X	X	
celkem	x	186	265	87	25	6	569	1112	3,82	1,95	
Rodina neúplná bez závislých dětí počet osob ekonomicky aktivních											
0	23	2	-	-	-	-	25	2	2,04	0,08	
1	148	3	1	-	-	-	152	5	2,05	0,03	
2	161	4	-	-	-	-	165	4	2,20	0,02	
3	43	1	-	-	-	-	44	1	3,07	0,02	
4+	5	-	-	-	-	-	5	-	4,00	-	
celkem	380	10	1	-	-	-	391	12	2,25	0,03	

Tab. č. 552 Hospodařící domácnosti podle počtu závislých členů  
a podle složení hospodařící domácnosti, druhu a počtu cenzových  
domácností a podle počtu ekonomicky aktivních osob

Kopřivnice

Složení hospodařící domácnosti, druh cenzové domácnosti, počet ekonomicky aktivních osob	Hospodařící domácnosti s počtem závislých členů						Hospodařící domácnosti celkem	Závislé osoby celkem	Prům. počet členů HD		
	0	1	2	3	4	5+			celkem	závislých	
Rodina neúplná se závislými dětmi											
počet osob ekonomicky aktivních											
0	x	65	41	29	2	3	140	259	2,66	1,85	
1	x	303	218	46	5	-	572	897	2,62	1,57	
2	x	61	11	4	-	-	76	95	3,30	1,25	
3	x	6	2	-	1	-	9	14	4,56	1,56	
4+	x	-	-	-	-	-	-	-	X	X	
celkem	x	435	272	79	8	3	797	1265	2,72	1,59	
Vícečlenná nerodinná domácnost											
počet osob ekonomicky aktivních											
0	9	15	2	-	-	-	26	19	2,04	0,73	
1	61	11	-	-	-	-	72	11	2,03	0,15	
2	22	-	-	-	-	-	22	-	2,05	-	
3	3	-	-	-	-	-	3	-	3,00	-	
4+	-	-	-	-	-	-	-	-	X	X	
celkem	95	26	2	-	-	-	123	30	2,06	0,24	
Domácnost jednotlivců											
muži											
0	331	16	x	x	x	x	347	16	1,00	0,05	
1	876	x	x	x	x	x	876	-	1,00	-	
celkem	1207	16	x	x	x	x	1223	16	1,00	0,01	
ženy											
0	858	13	x	x	x	x	871	13	1,00	0,01	
1	449	x	x	x	x	x	449	-	1,00	-	
celkem	1307	13	x	x	x	x	1320	13	1,00	0,01	
muži a ženy úhrnem											
0	1189	29	x	x	x	x	1218	29	1,00	0,02	
1	1325	x	x	x	x	x	1325	-	1,00	-	
celkem	2514	29	x	x	x	x	2543	29	1,00	0,01	
Úhrn HD = CD											
počet osob ekonomicky aktivních											
0	1986	128	53	34	3	4	2208	371	1,53	0,17	
1	1924	520	477	131	31	4	3087	2014	2,05	0,65	
2	939	733	1238	192	21	4	3127	3890	3,33	1,24	
3	404	223	64	5	2	-	698	374	3,62	0,54	
4+	131	38	5	1	-	-	175	51	4,38	0,29	
celkem	5384	1642	1837	363	57	12	9295	6700	2,52	0,72	

Tab. č. 552 Hospodařící domácnosti podle počtu závislých členů  
a podle složení hospodařící domácnosti, druhu a počtu cenzových  
domácností a podle počtu ekonomicky aktivních osob

Kopřivnice

Složení hospodařící domácnosti, druh cenzové domácnosti, počet ekonomicky aktivních osob	Hospodařící domácnosti s počtem závislých členů						Hospodařící domácnosti celkem	Závislé osoby celkem	Prům. počet členů HD		
	0	1	2	3	4	5+			celkem	závislých	
<b>B. HD = 2 CD</b>											
Rodiče a děti											
počet osob ekonomicky aktivních											
0	-	-	-	-	-	-	-	-	-	X	X
1	-	6	3	1	-	-	10	15	4,70	1,50	
2	1	8	3	1	-	-	13	17	4,85	1,31	
3	-	10	1	-	1	-	12	16	5,00	1,33	
4+	5	4	3	-	-	-	12	10	5,75	0,83	
celkem	6	28	10	2	1	-	47	58	5,09	1,23	
Ostatní případy dvou CD											
počet osob ekonomicky aktivních											
0	-	-	-	-	-	-	-	-	X	X	
1	-	-	-	-	-	-	-	-	X	X	
2	-	-	-	-	-	-	-	-	X	X	
3	-	-	-	-	-	-	-	-	X	X	
4+	-	-	-	-	-	-	-	-	X	X	
celkem	-	-	-	-	-	-	-	-	X	X	
Úhrn HD = 2 CD											
počet osob ekonomicky aktivních											
0	-	-	-	-	-	-	-	-	X	X	
1	-	6	3	1	-	-	10	15	4,70	1,50	
2	1	8	3	1	-	-	13	17	4,85	1,31	
3	-	10	1	-	1	-	12	16	5,00	1,33	
4+	5	4	3	-	-	-	12	10	5,75	0,83	
celkem	6	28	10	2	1	-	47	58	5,09	1,23	
<b>C. HD = 3+ CD</b>											
počet osob ekonomicky aktivních											
0	-	-	-	-	-	-	-	-	X	X	
1	-	-	-	-	-	-	-	-	X	X	
2	-	-	-	-	-	-	-	-	X	X	
3	-	-	-	-	-	-	-	-	X	X	
4+	-	-	-	-	-	-	-	-	X	X	
celkem	-	-	-	-	-	-	-	-	X	X	
Úhrn HD se 2+ CD											
počet osob ekonomicky aktivních											
0	-	-	-	-	-	-	-	-	X	X	
1	-	6	3	1	-	-	10	15	4,70	1,50	
2	1	8	3	1	-	-	13	17	4,85	1,31	
3	-	10	1	-	1	-	12	16	5,00	1,33	
4+	5	4	3	-	-	-	12	10	5,75	0,83	
celkem	6	28	10	2	1	-	47	58	5,09	1,23	

Tab. č. 553 Hospodařící domácnosti podle počtu ekonomicky aktivních členů, počtu nepracujících důchodců a podle ekonomické aktivity a postavení v zaměstnání osoby v čele hospodařící domácnosti

Kopřivnice

Ekonomická aktivita osoby v čele hospodařící domácnosti, počet hospodařících domácností, počet a ekonomická aktivita jejich členů	Hospodařící domácnosti s počtem členů ekonomicky aktivních														
	0			1			2			3+			úhrnem		
	celkem	neprac. důchodci		celkem	neprac. důchodci		celkem	neprac. důchodci		celkem	neprac. důchodci		celkem	neprac. důchodci	
		1	2+		1	2+		1	2+		1	2+		1	2+
1. Ek. aktivní - zaměstnavatelé															
Počet HD	x	x	x	77	9	-	114	3	1	37	1	-	228	13	1
Počet členů HD	x	x	x	148	20	-	404	10	4	147	4	-	699	34	4
v tom:															
ekonomicky aktivních nepracujících důchodců	x	x	x	77	9	-	228	6	2	118	3	-	423	18	2
závislých dětí	x	x	x	9	9	-	5	3	2	1	1	-	15	13	2
ostatních	x	x	x	46	2	-	170	1	-	27	-	-	243	3	-
	x	x	x	16	-	-	1	-	-	1	-	-	18	-	-
2. Ek. aktivní - zaměstnanci															
Počet HD	x	x	x	2198	220	9	2530	121	2	733	34	2	5461	375	13
Počet členů HD	x	x	x	4314	536	30	8336	425	8	2763	154	12	15413	1115	50
v tom:															
ekonomicky aktivních nepracujících důchodců	x	x	x	2198	220	9	5060	242	4	2358	108	7	9616	570	20
závislých dětí	x	x	x	238	220	18	125	121	4	38	34	4	401	375	26
ostatních	x	x	x	1468	84	2	3121	62	-	348	12	1	4937	158	3
	x	x	x	410	12	1	30	-	-	19	-	-	459	12	1
3. Ek. aktivní - samostatně činní															
Počet HD	x	x	x	233	23	1	346	10	1	91	1	-	670	34	2
Počet členů HD	x	x	x	511	57	4	1201	43	4	357	5	-	2069	105	8
v tom:															
ekonomicky aktivních nepracujících důchodců	x	x	x	233	23	1	692	20	2	305	3	-	1230	46	3
závislých dětí	x	x	x	25	23	2	12	10	2	1	1	-	38	34	4
ostatních	x	x	x	180	10	-	490	11	-	48	1	-	718	22	-
	x	x	x	73	1	1	7	2	-	3	-	-	83	3	1
4. Ek. aktivní - ostatní															
Počet HD	x	x	x	6	1	-	12	1	-	2	-	-	20	2	-
Počet členů HD	x	x	x	8	2	-	38	3	-	7	-	-	53	5	-
v tom:															
ekonomicky aktivních nepracujících důchodců	x	x	x	6	1	-	24	2	-	6	-	-	36	3	-
závislých dětí	x	x	x	1	1	-	1	1	-	-	-	-	2	2	-
ostatních	x	x	x	1	-	-	13	-	-	1	-	-	15	-	-
	x	x	x	-	-	-	-	-	-	-	-	-	-	-	-
5. Ek. aktivní - nezj. postavení v zam.															
Počet HD	x	x	x	125	11	-	47	-	1	17	-	-	189	11	1
Počet členů HD	x	x	x	241	26	-	160	-	4	73	-	-	474	26	4
v tom:															
ekonomicky aktivních nepracujících důchodců	x	x	x	125	11	-	94	-	2	57	-	-	276	11	2
závislých dětí	x	x	x	11	11	-	2	-	2	-	-	-	13	11	2
ostatních	x	x	x	84	4	-	63	-	-	16	-	-	163	4	-
	x	x	x	21	-	-	1	-	-	-	-	-	22	-	-

Tab. č. 553 Hospodařící domácnosti podle počtu ekonomicky aktivních členů, počtu nepracujících důchodců a podle ekonomické aktivity a postavení v zaměstnání osoby v čele hospodařící domácnosti

Kopřivnice

Ekonomická aktivita osoby v čele hospodařící domácnosti, počet hospodařících domácností, počet a ekonomická aktivita jejich členů	Hospodařící domácnosti s počtem členů ekonomicky aktivních														
	0			1			2			3+			úhrnem		
	celkem	neprac. důchodci		celkem	neprac. důchodci		celkem	neprac. důchodci		celkem	neprac. důchodci		celkem	neprac. důchodci	
		1	2+		1	2+		1	2+		1	2+		1	2+
<b>6. Ekonomicky aktivní celkem</b>															
Počet HD	x	x	x	2639	264	10	3049	135	5	880	36	2	6568	435	17
Počet členů HD	x	x	x	5222	641	34	10139	481	20	3347	163	12	18708	1285	66
v tom:															
ekonomicky aktivních nepracujících důchodců	x	x	x	2639	264	10	6098	270	10	2844	114	7	11581	648	27
závislých dětí	x	x	x	284	264	20	145	135	10	40	36	4	469	435	34
ostatních	x	x	x	1779	100	2	3857	74	-	440	13	1	6076	187	3
	x	x	x	520	13	2	39	2	-	23	-	-	582	15	2
<b>7. Ekonomicky neaktivní celkem</b>															
Počet HD	2124	1158	794	449	311	120	90	66	20	17	14	2	2680	1549	936
Počet členů HD	3242	1253	1627	1122	694	376	331	228	88	76	62	10	4771	2237	2101
v tom:															
ekonomicky aktivních nepracujících důchodců	x	x	x	449	311	120	180	132	40	51	42	6	680	485	166
závislých dětí	2767	1158	1609	552	311	241	106	66	40	18	14	4	3443	1549	1894
ostatních	244	55	8	88	63	11	31	21	7	5	5	-	368	144	26
	231	40	10	33	9	4	14	9	1	2	1	-	280	59	15
<b>8. Z toho: nepracující důchodci</b>															
Počet HD	1946	1152	794	430	310	120	84	64	20	16	14	2	2476	1540	936
Počet členů HD	2862	1235	1627	1066	690	376	308	220	88	72	62	10	4308	2207	2101
v tom:															
ekonomicky aktivních nepracujících důchodců	x	x	x	430	310	120	168	128	40	48	42	6	646	480	166
závislých dětí	2761	1152	1609	551	310	241	104	64	40	18	14	4	3434	1540	1894
ostatních	58	50	8	73	62	11	28	21	7	5	5	-	164	138	26
	43	33	10	12	8	4	8	7	1	1	1	-	64	49	15
<b>9. Nejistěná ekonomická aktivita</b>															
Počet HD	84	-	-	9	-	-	1	-	-	-	-	-	94	-	-
Počet členů HD	129	-	-	28	-	-	4	-	-	-	-	-	161	-	-
v tom:															
ekonomicky aktivních nepracujících důchodců	x	x	x	9	-	-	2	-	-	-	-	-	11	-	-
závislých dětí	-	-	-	-	-	-	-	-	-	-	-	-	-	-	-
ostatních	32	-	-	9	-	-	1	-	-	-	-	-	42	-	-
	97	-	-	10	-	-	1	-	-	-	-	-	108	-	-
<b>10. Úhrnem</b>															
Počet HD	2208	1158	794	3097	575	130	3140	201	25	897	50	4	9342	1984	953
Počet členů HD	3371	1253	1627	6372	1335	410	10474	709	108	3423	225	22	23640	3522	2167
v tom:															
ekonomicky aktivních nepracujících důchodců	x	x	x	3097	575	130	6280	402	50	2895	156	13	12272	1133	193
závislých dětí	2767	1158	1609	836	575	261	251	201	50	58	50	8	3912	1984	1928
ostatních	276	55	8	1876	163	13	3889	95	7	445	18	1	6486	331	29
	328	40	10	563	22	6	54	11	1	25	1	-	970	74	17

Sčítání lidu, domů a bytů 2001 – obyvatelstvo, byty, domy a domácnosti

Zpracoval:

Odbor populačních cenzů Českého statistického úřadu

Ředitelka odboru: Ing. Jiřina Růžková, CSc.

Praha, květen 2003





**Sčítání lidu, domů a bytů**

**WWW.CZSO.CZ**

Kód: e-4103-02

Objednávky zasílejte na adresu:  
Český statistický úřad  
odbor informačních služeb  
Sokolovská č. n. 142  
186 04 Praha 8

e-mail: [objednavky@gw.czso.cz](mailto:objednavky@gw.czso.cz)

© Český statistický úřad, 2003