

republika

kraj

okres

město

SČÍTÁNÍ LIDU, DOMŮ A BYTŮ K 1. 3. 2001

OBYVATELSTVO, BYTY, DOMY A DOMÁCNOSTI

Frenštát pod Radhoštěm



Český statistický úřad



Sčítání lidu, domů a bytů

OBYVATELSTVO

Ročník 2003

SLDB
Kód publikace: e - 4103 - 02

Praha, 19. května 2003
Č.j.: 548 / 03 - 3320

Sčítání lidu, domů a bytů k 1. 3. 2001 - obyvatelstvo, byty, domy a domácnosti Frenštát pod Radhoštěm

Zpracoval: Odbor populačních cenů

Ředitelka odboru: Ing. Jiřina Růžková, CSc.

Kontaktní zaměstnanec: Ing. Josef Škrabal, tel.: 241019175, e-mail: skrabal@gw.czso.cz

Ing. Štěpánka Morávková, tel.: 241019177, e-mail: moravkova@gw.czso.cz

Český statistický úřad
2003

Zajímají Vás nejnovější údaje o inflaci, HDP, obyvatelstvu, průměrných mzdách a mnohé další?
Najdete je na stránkách ČSÚ na Internetu:

www.czso.cz

ISBN: 80-250-0248-9

© Český statistický úřad, Praha 2003

OBSAH

	Strana
ÚVOD	7
METODICKÉ VYSVĚTLIVKY	8
MAPOVÁ ČÁST	
Územní členění ČR	13
Hustota zalidnění – SLDB 2001	14
Podíl nezaměstnaných obyvatel z ekonomicky aktivních celkem – SLDB 2001	15
Průměrné stáří trvale obydlených domů – SLDB 2001	16
Podíl bytů ve vlastním domě a v osobním vlastnictví z bytů celkem – SLDB 2001	17
Průměrný počet osob bydlících v bytě – SLDB 2001	18
Podíl úplných rodin z úhrnu domácností – SLDB 2001	19
TABULKOVÁ ČÁST	
Tab. 150 Obyvatelstvo podle pohlaví, rodinného stavu a podle věku.....	21
Tab. 151 Obyvatelstvo podle ekonomické aktivity, podle věku a podle pohlaví	24
Tab. 152 Obyvatelstvo podle národnosti a podle pohlaví a věku.....	30
Tab. 153 Obyvatelstvo podle národnosti a podle mateřského jazyka a pohlaví	34
Tab. 154 Obyvatelstvo podle národnosti, podle nejvyššího ukončeného vzdělání, ekonomické aktivity, postavení v zaměstnání, odvětví ekonomické činnosti, druhého zaměstnání a podle pohlaví.....	35
Tab. 155 Obyvatelstvo 15leté a starší podle věku, podle nejvyššího ukončeného vzdělání, oborů vzdělání a podle pohlaví.....	47
Tab. 156 Obyvatelstvo podle věku, podle náboženského vyznání a podle pohlaví.....	50
Tab. 157 Obyvatelstvo podle věku, podle místa trvalého pobytu v době narození a podle pohlaví	53
Tab. 158 Obyvatelstvo podle věku, podle místa trvalého pobytu jeden rok před sčítáním a podle pohlaví	62
Tab. 159 Obyvatelstvo podle státního občanství, druhu pobytu a podle pohlaví, věku, nejvyššího ukončeného vzdělání a ekonomické aktivity	65
Tab. 160 Obyvatelstvo ekonomicky aktivní podle postavení v zaměstnání, počtu zaměstnanců u zaměstnavatelů a podle pohlaví a věku.....	69

Tab. 161	Obyvatelstvo ekonomicky aktivní podle postavení v zaměstnání, počtu zaměstnanců u zaměstnavatelů, podle ekonomické aktivity, nejvyššího ukončeného vzdělání a podle pohlaví.....	71
Tab. 162	Obyvatelstvo ekonomicky aktivní podle ekonomické aktivity, postavení v zaměstnání, podle hlavních tříd zaměstnání, odvětví ekonomické činnosti a podle pohlaví.....	74
Tab. 163	Obyvatelstvo ekonomicky aktivní podle věku, podle hlavních tříd a vybraných tříd zaměstnání a podle pohlaví.....	77
Tab. 164	Obyvatelstvo ekonomicky aktivní podle nejvyššího ukončeného vzdělání, podle hlavních tříd a vybraných tříd zaměstnání a podle pohlaví.....	80
Tab. 165	Obyvatelstvo ekonomicky aktivní podle věku, podle odvětví ekonomické činnosti a podle pohlaví.....	83
Tab. 166	Zaměstnané osoby podle pohlaví, druhého nebo dalšího zaměstnání a podle nejvyššího ukončeného vzdělání, hlavních tříd zaměstnání a odvětví ekonomické činnosti hlavního zaměstnání.....	86
Tab. 167	Zaměstnavatelé podle věku, podle počtu zaměstnávaných osob, nejvyššího ukončeného vzdělání, odvětví ekonomické činnosti a podle pohlaví.....	87
Tab. 168	Ženy podle počtu narozených dětí a podle rodinného stavu, pořadí manželství a věku ženy.....	90
Tab. 169	Vdané ženy podle pořadí manželství, postavení v zaměstnání u ekonomicky aktivních, podle délky trvání manželství, počtu narozených dětí z nynějšího manželství a podle věku ženy.....	92
Tab. 170	Vdané ženy podle pořadí manželství, ekonomické aktivity, postavení v zaměstnání, podle délky trvání manželství, počtu všech narozených dětí a podle věku ženy.....	98
Tab. 171	Ženy se závislými dětmi podle věku závislých dětí, podle počtu závislých dětí, věku ženy a podle ekonomické aktivity a rodinného stavu.....	104
Tab. 172	Ekonomicky aktivní ženy se závislými dětmi podle rodinného stavu, věku nejmladšího dítěte a podle počtu závislých dětí a věku ženy.....	112
Tab. 173	Osoby žijící v manželství podle pořadí manželství a faktická manželství společně bydlících osob podle rodinného stavu, podle pohlaví a věku.....	113
Tab. 250	Trvale obydlené domy s byty podle období výstavby nebo rekonstrukce, podle počtu bytů, technického vybavení, počtu nadzemních podlaží, materiálu nosných zdí a podle druhu domu.....	114
Tab. 251	Trvale obydlené domy s byty podle vlastníka domu, podle období výstavby nebo rekonstrukce, počtu bytů a podle druhu domu.....	130
Tab. 252	Trvale obydlené domy s byty podle vlastníka domu, podle druhu domu a velikosti bytu.....	142
Tab. 253	Domy a obydlí mimo bytový fond podle obydlenosti, počtu bytů a trvale bydlících osob a podle druhu domu.....	144
Tab. 254	Neobydlené domy s byty podle důvodu neobydlenosti, podle druhu domu a počtu bytů.....	145
Tab. 350	Trvale obydlené byty podle velikosti kuchyně, plochy bytu, počtu obytných místností, počtu cenzových domácností a bydlících osob, podle kategorie a velikosti bytu a podle druhu domu a právního důvodu užívání bytu.....	146
Tab. 351	Trvale obydlené byty podle období výstavby nebo rekonstrukce domu, podle kategorie a velikosti bytu a podle druhu domu a právního důvodu užívání bytu.....	155
Tab. 352	Trvale obydlené byty podle materiálu nosných zdí domu, počtu obytných místností, plochy bytu, počtu cenzových domácností a bydlících osob, podle období výstavby nebo rekonstrukce domu, kategorie a velikosti bytu a podle druhu domu a právního důvodu užívání bytu.....	164

Tab. 353	Trvale obydlené byty podle právního důvodu užívání bytu a podle druhu domu, velikosti a kategorie bytu a dalších charakteristik úrovně bydlení	182
Tab. 354	Trvale obydlené byty podle ekonomické aktivity a postavení v zaměstnání osoby v čele cenzové domácnosti uživatele bytu, podle velikosti, kategorie a právního důvodu užívání bytu a podle druhu domu	184
Tab. 355	Trvale obydlené byty podle právního důvodu užívání bytu a podle druhu a vlastníka domu	188
Tab. 356	Trvale obydlené byty podle období výstavby nebo rekonstrukce domu, podle velikosti, polohy a technického vybavení bytu a podle druhu domu a právního důvodu užívání bytu	189
Tab. 357	Trvale obydlené byty podle velikosti bytu, podle polohy a technického vybavení bytu a podle druhu domu a právního užívání bytu	205
Tab. 358	Trvale obydlené byty podle počtu cenzových domácností a bydlících osob, podle úrovně ukazatelů bydlení a podle druhu domu a právního důvodu užívání bytu	221
Tab. 359	Trvale obydlené byty podle velikosti bytu, počtu obytných místností, počtu cenzových domácností, bydlících osob a podle druhu domu a velikosti obytné plochy	229
Tab. 360	Trvale obydlené byty podle velikosti bytu, plochy bytu a počtu bydlících osob, podle složení bytové domácnosti a podle druhu domu a právního důvodu užívání bytu	232
Tab. 361	Ukazatele úrovně bydlení a bytového fondu podle období výstavby nebo rekonstrukce domu a podle druhu domu	240
Tab. 362	Trvale obydlené byty podle vybavení a rekreačních možností bytové domácnosti a podle počtu, druhu a velikosti cenzových domácností v bytě, ekonomické aktivity, postavení v zaměstnání a věku osoby v čele CD uživatele bytu a právního důvodu užívání bytu (absolutní údaje).....	243
Tab. 364	Neobydlené byty v trvale obydlených domech podle důvodu neobydlenosti bytu a podle druhu domu, období výstavby nebo rekonstrukce domu, právního důvodu užívání bytu a materiálu nosných zdí domu.....	245
Tab. 450	Cenzové domácnosti podle druhu domácnosti a podle způsobu ubytování a spolubydlících jednotlivců, cenzové domácnosti spolubydlící podle vztahu osoby v jejich čele k uživateli bytu a společně hospodařící cenzové domácnosti podle vztahu osoby v jejich čele k osobě v čele hospodařící domácnosti.....	247
Tab. 451	Cenzové domácnosti podle počtu členů, podle druhu domácnosti a počtu závislých dětí a podle ekonomické aktivity osoby v čele cenzové domácnosti.....	249
Tab. 452	Vícečlenné cenzové domácnosti podle druhu domácnosti a počtu členů a podle pohlaví a věku osoby v čele cenzové domácnosti	257
Tab. 453	Další osoby žijící v rodinných domácnostech podle pohlaví, rodinného stavu a podle věku	258
Tab. 454	Cenzové domácnosti rodinné úplné podle ekonomické aktivity a postavení v zaměstnání manžela/druha a podle ekonomické aktivity a postavení v zaměstnání manželky/družky	260
Tab. 455	Cenzové domácnosti rodinné podle počtu závislých dětí a podle ekonomické aktivity a postavení v zaměstnání osoby v čele cenzové domácnosti a druhu cenzové domácnosti.....	262
Tab. 456	Cenzové domácnosti rodinné podle počtu závislých dětí a podle národnosti osoby v čele cenzové domácnosti a druhu cenzové domácnosti.....	263

Tab. 457	Cenzové domácnosti rodinné podle druhu domácnosti a ekonomické aktivity ženy a podle počtu závislých dětí a věku partnerů resp. osoby v čele neúplné rodiny.....	265
Tab. 458	Cenzové domácnosti rodinné podle počtu závislých dětí a podle ekonomické aktivity a věku ženy resp. osoby v čele neúplné rodiny.....	267
Tab. 459	Cenzové domácnosti rodinné neúplné podle pohlaví a rodinného stavu osoby v čele cenzové domácnosti a podle počtu závislých dětí a věku osoby v čele cenzové domácnosti.....	268
Tab. 460	Cenzové domácnosti vícečlenné nerodinné a domácnosti jednotlivců podle pohlaví a rodinného stavu osoby v čele cenzové domácnosti a podle druhu cenzové domácnosti a věku osoby v čele cenzové domácnosti.....	270
Tab. 461	Cenzové domácnosti bydlící v bytech podle druhu cenzové domácnosti, počtu závislých dětí a podle počtu cenzových domácností v bytě, velikosti, kategorie a stáří bytu	272
Tab. 550	Hospodařící domácnosti podle ekonomické aktivity a postavení v zaměstnání osoby v čele hospodařící domácnosti a podle složení hospodařící domácnosti, druhu a počtu cenzových domácností a vztahu osoby v čele spolubydlící hospodařící domácnosti k uživateli bytu	278
Tab. 551	Hospodařící domácnosti podle počtu členů a podle složení hospodařící domácnosti, druhu a počtu cenzových domácností a počtu ekonomicky aktivních osob	279
Tab. 552	Hospodařící domácnosti podle počtu závislých členů a podle složení hospodařící domácnosti, druhu a počtu cenzových domácností a podle počtu ekonomicky aktivních osob.....	282
Tab. 553	Hospodařící domácnosti podle počtu ekonomicky aktivních členů, počtu nepracujících důchodců a podle ekonomické aktivity a postavení v zaměstnání osoby v čele hospodařící domácnosti	285

ÚVOD

Sčítání lidu, domů a bytů k 1. březnu 2001 se uskutečnilo na celém území České republiky podle zákona č. 158/1999 Sb., o sčítání lidu, domů a bytů v roce 2001. Údaje byly zjišťovány podle stavu o půlnoci z 28. února na 1. března (rozhodný okamžik). Sčítání organizoval, řídil a koordinoval Český statistický úřad, který zabezpečoval přípravu a provedení sčítání ve spolupráci s Ministerstvem pro místní rozvoj, Ministerstvem obrany, Ministerstvem spravedlnosti, Ministerstvem vnitra, Ministerstvem zahraničních věcí, Českým úřadem zeměměřičkým a katastrálním, okresními úřady a obcemi. Sčítání v jednotlivých sčítacích obvodech zajišťovali sčítací komisaři a sčítací revizoři. Jako sčítací obvod bylo vymezeno území základní sídelní jednotky nebo jeho část, ve které sběr údajů zajišťoval jeden sčítací komisař. Samostatné sčítací obvody tvořila zařízení hromadně ubytovaných příslušníků ozbrojených sil, Policie České republiky, zařízení Vězeňské služby, uprchlické tábory a zastupitelské úřady v zahraničí.

Sčítání se vztahovalo na každou fyzickou osobu, která měla v rozhodný okamžik na území České republiky trvalý nebo dlouhodobý pobyt, i na každou další fyzickou osobu, která byla na území České republiky v rozhodný okamžik přítomna (i když zde neměla trvalý nebo dlouhodobý pobyt), na každý dům, určený pro bydlení, i neobydlený, na každý byt, i neobydlený. Domem se rozuměla stavba, která byla podle rozhodnutí stavebního úřadu určena pro bydlení a dále jiná stavba, ve které se nacházel alespoň jeden byt. Byt byl definován jako soubor místností (popřípadě jednotlivá místnost), který podle rozhodnutí stavebního úřadu svým stavebně technickým uspořádáním a vybavením splňoval požadavky na trvalé bydlení.

Sčítání nepodléhali cizí státní příslušníci požívající diplomatických imunit a výsad, jakož i domy a byty ve vlastnictví jiných států, které sloužily k diplomatickým účelům.

Obsah sčítání (zjišťované údaje) stanovil zákon č. 158/1999 Sb. Všechny osoby měly povinnost uvést o sobě údaje v rozsahu a způsobem stanoveným zákonem. Tradičně byla použita metoda sebesčítání, kdy obyvatelé sami vyplňovali sčítací tiskopisy. Za nezletilou osobu poskytl údaje její zákonný zástupce, za osobu zbavenou způsobilosti k právním úkonům její opatrovník. Za osobu, která měla ve sčítacím obvodu trvalý pobyt, ale byla dočasně nepřítomná, poskytla údaje jiná osoba z její bytové domácnosti. Údaje o domu poskytl jeho vlastník; vykonával-li správu domu správce, poskytl údaje správce. Údaje o bytu poskytl jeho uživatel. V případě neobydleného bytu poskytl údaje o bytu vlastník domu, popřípadě bytu; vykonával-li správu bytu správce, poskytl údaje správce.

Při sčítání lidu, domů a bytů 2001 byly použity sčítací tiskopisy: Sčítací list osob, Domovní list, Bytový list. Vzory sčítacích tiskopisů vymezila „Vyhláška Českého statistického úřadu, kterou se stanoví vzory sčítacích tiskopisů pro sčítání lidu, domů a bytů v roce 2001 a vzor průkazu sčítacího komisaře a sčítacího revizora“ (Sbírka zákonů, částka 95, 13. října 2000).

Všechny údaje byly zpracovány podle územního a správního členění státu platného v České republice k 1. březnu 2001.

Sčítání lidu, domů a bytů v roce 2001 v České republice respektovalo z hlediska obsahu, metodiky i zpracování údajů **Rezoluci Ekonomické a sociální rady OSN** z roku 1995 k programu světových sčítání a **Doporučení pro sčítání lidu, domů a bytů kolem roku 2000 v evropském regionu**, která zpracoval Statistický úřad Evropské unie (Eurostat) ve spolupráci s Evropskou hospodářskou komisí.

METODICKÉ VYSVĚTLIVKY

Obyvatelstvo

Údaj o **počtu obyvatel** zahrnuje všechny osoby, které měly v rozhodný okamžik sčítání na území České republiky trvalý nebo dlouhodobý pobyt bez ohledu na to, zda v rozhodný okamžik sčítání byly v místě svého trvalého nebo dlouhodobého pobytu přítomny. **Osoby s dlouhodobým pobytem** jsou pouze cizinci s přechodným pobytem na území České republiky, pokud doba jejich pobytu přesáhla 90 dnů. **Osoby s trvalým pobytem** jsou osoby, které měly k datu sčítání na území České republiky trvalý pobyt, bez ohledu na státní občanství.

Osoby v zařízeních jsou osoby, které byly sečteny jako trvale či dlouhodobě bydlící ve všech typech ubytovacích a lůžkových léčebných zařízeních sloužících k individuálnímu i kolektivnímu ubytování většího počtu osob (svobodárny, domovy důchodců, penziony pro důchodce, dětské domovy, ústavy sociální péče, ubytovny, studentské koleje, domovy mládeže, internáty, léčebny, sanatoria, kojenecké ústavy, lázeňské ústavy apod.).

Osoby mimo byty a zařízení jsou osoby, které byly sečteny jako trvale či dlouhodobě bydlící v nouzových obydlích, mobilních objektech, rekreačních chatách, chalupách (tj. v objektech, které nejsou součástí bytového fondu) nebo byly sečteny v obytných domech, ale mimo byty (nouzové ubytování v nebytovém prostoru). V této kategorii jsou zahrnuti i osoby, které podle zákona č. 133/2000 Sb. o evidenci obyvatel mají místo trvalého pobytu v sídle ohlašovny nebo v sídle zvláštní matřiky.

Státní občanství uváděly i osoby bez státního občanství zápisem této skutečnosti, osoby s dvojitým občanstvím zapsaly obojí. Ve zpracování výsledků jsou tyto údaje většinou uváděny samostatně.

Národnost vyplnil každý podle svého rozhodnutí, včetně uvedení dvou národností nebo neuvedení žádné. Obdobný postup - uvádění údaje podle svého rozhodnutí - byl uplatňován také u zjišťování **náboženského vyznání**.

Mateřský jazyk byl definován jako jazyk, kterým se sčítanou osobou v jejím dětství hovořila matka nebo osoby, které sčítanou osobu vychovaly.

Rodinný stav je stav de iure, tedy právní manželský stav každého jednotlivce. Faktický stav - vztah druh/družka se uváděl pouze na Bytovém listu v otázce zjišťující vztah osoby k uživateli bytu.

Bydlištěm matky v době narození sčítané osoby se rozumělo první místo trvalého pobytu sčítané osoby.

Nejvyšší ukončené vzdělání vyplňovaly pouze osoby 15leté a starší podle nejvyšší ukončené školy. Jako samostatný stupeň vzdělání je uvedeno *nástavbové studium, absolvování dvou nebo více středních škol* (školy ukončené závěrečnou zkouškou nebo

maturitou) a *vyšší odborné vzdělání* (absolventi vyšších odborných škol, případně dalších škol ukončených absolutoriem). Vysokoškolské vzdělání se zjišťovalo v členění na *vysokoškolské bakalářské* (pouze absolventi bakalářského studijního programu), *vysokoškolské* (dřívější absolventi vysokých škol a současní absolventi magisterského studijního programu) a *vědecká příprava* (doktorský studijní program a bývalá vědecká příprava).

Obor vzdělání vyplňovaly pouze osoby 15leté a starší s ukončeným vyšším než základním vzděláním, a to podle specializace nejvyšší ukončené školy.

Mezi **ekonomicky aktivní** osoby jsou zahrnuty všechny osoby, které uvedly na Sčítacím listu osob, že patří mezi zaměstnané osoby, zaměstnavatele, samostatně činné, pracující důchodce, pracující studenty a učně, ženy na mateřské dovolené v trvání 28 resp. 37 týdnů, osoby v základní, náhradní nebo civilní vojenské službě, ve vazbě a výkonu trestu nebo osoby nezaměstnané. Pro zařazení osob do kategorie zaměstnaných, zaměstnavatelů nebo samostatně činných osob byl rozhodující stav k rozhodnému okamžiku sčítání - jejich formální vazba k zaměstnání bez ohledu na délku pracovního úvazku, charakter pracovní aktivity (trvalý, dočasný) nebo druh pracovního poměru, dohody či smlouvy. Nezaměstnané jsou všechny osoby 15leté a starší, které byly v rozhodný okamžik sčítání bez práce, hledaly aktivně práci a byly připraveny k nástupu do práce.

Ekonomicky neaktivní osoby jsou nepracující důchodci, ostatní nepracující osoby s vlastním zdrojem obživy, nepracující žáci, studenti a učni, osoby v domácnosti, děti předškolního věku a ostatní závislé osoby.

Zaměstnání se uvádělo jako popis konkrétní činnosti, kterou osoba vykonávala v hlavním zaměstnání. Ženy na mateřské dovolené, osoby ve vazbě, ve výkonu trestu a osoby nezaměstnané uváděly poslední vykonávané zaměstnání. Nezaměstnaní absolventi škol byli sečtení jako hledající první zaměstnání.

Všechny osoby ekonomicky aktivní uváděly **postavení v zaměstnání a odvětví ekonomické činnosti** podle vykonávaného zaměstnání (resp. posledního zaměstnání u nezaměstnaných osob).

Zaměstnavatelé jsou ekonomicky aktivní osoby, které zaměstnávají (nebo zaměstnávaly) jednu nebo více osob. **Samostatně činní** jsou osoby s podnikatelským oprávněním, které pracují na vlastní účet a nezaměstnávají v rámci svého podnikání žádné další osoby - zaměstnance. **Zaměstnanci** mají placená zaměstnanecká místa.

Otázky týkající se dojížděky/docházky do zaměstnání a školy (místo pracoviště, školy, frekvence dojížděky/docházky, denní dojížděka/docházka do zaměstnání a školy, dopravní

prostředek) vyplňovaly pouze osoby pracující a žáci, studenti a učni, kteří uváděli údaje o dojíždě/docházce do školy i v případě, že byli pracujícími studenty a uční.

Osoby **vyjíždějící do zaměstnání a škol** jsou osoby, které uvedly, že jsou zaměstnané, případně zaměstnavatelé, samostatně činní, pracující důchodci, ženy na mateřské dovolené v trvání 28 resp. 37 týdnů, žáci základních škol, studenti či učni a současně místo jejich pracoviště nebo školy bylo v jiném domě, než ve kterém měly trvalý pobyt. **Vyjíždějící denně mimo obec** byly osoby, jejichž obec pracoviště, školy byla jiná než obec trvalého pobytu a v otázce na frekvenci dojíždě/docházky uvedly, že dojíždějí denně.

Domácnosti

Údaje o domácnostech byly zpracovány podle zápisu na Bytovém listu, kde byly uvedeny příbuzenské či jiné vztahy mezi jednotlivými osobami v bytě i informace o společném hospodaření.

Bytovou domácnost tvoří osoby žijící společně v jednom bytě.

Hospodařící domácnost tvoří společně bydlící osoby, které na Bytovém listu uvedly, že společně hospodaří, tj. společně hradí hlavní výdaje domácnosti, jako je strava, náklady na bydlení aj. Společné hospodaření uváděly i děti, které do příslušné domácnosti patřily, i když samy na výdaje domácnosti nepřispívaly. Podnájemníci a jejich rodiny tvoří vždy samostatnou hospodařící domácnost. Hospodařící domácnost může být tvořena jednou nebo více domácnostmi cenzovými.

Cenzová domácnost je tvořena z osob společně bydlících v jednom bytě na základě jejich příbuzenských nebo jiných vztahů v rámci jedné hospodařící domácnosti. Je to základní jednotka, která se dále nečlení.

Rozlišují se čtyři základní typy cenzových domácností:

1. domácnost rodinná - úplná rodina (manželský pár resp. soužití druha a družky - tzv. faktické manželství - bez dětí nebo s dětmi)
2. domácnost rodinná - neúplná rodina (jeden z rodičů s alespoň jedním dítětem)
3. vícečlenná nerodinná domácnost (dvě nebo více osob příbuzných i nepříbuzných, společně hospodařících, které netvoří rodinnou domácnost)
4. domácnost jednotlivce

Součástí rodinných domácností mohou být i další jednotlivé osoby, pokud společně hospodaří s příslušnou rodinnou cenzovou domácností, netvoří samostatnou rodinu a nebo nejsou podnájemníky. Ve výsledcích sčítání jsou rodinné domácnosti tříděny mimo jiné podle počtu závislých dětí. **Závislé dítě** je každá osoba, která má k osobě v čele cenzové domácnosti vztah syn, dcera, je ekonomicky neaktivní a je ve věku 0 - 25 let.

Hospodařící i cenzové domácnosti byly zpracovány za osoby bydlící v bytech i mimo byty (nouzové bydlení), avšak nikoliv za osoby v zařízeních, které nevyplňovaly Bytový list.

Domy

Do **počtu domů** jsou zahrnuty všechny domy určené k bydlení (obydlené i neobydlené), objekty s byty (bytem) a ubytovací zařízení bez bytu, pokud slouží k dlouhodobému nebo trvalému ubytování. Patří sem rodinné domy, bytové domy, domovy mládeže, internáty, dětské domovy, ústavy nápravné a výchovné péče, domovy důchodců, penziony pro důchodce, ústavy pro tělesně a mentálně postižené, kláštery a konventy (objekty s ubytovacími prostorami pro členy řeholních řádů a kongregací), provozní budovy s bytem (byty) apod.

Podle **druhu domu** se rozlišují:

1) **rodinný dům** - má maximálně tři samostatné byty, nejvíce dvě nadzemní a jedno podzemní podlaží a podkroví. Mezi rodinné domy patří rovněž rekreační chalupy nevyčleněné z bytového fondu, využívané k rekreaci.

Rodinný dům může být:

- samostatný - nepřiléhá žádnou obvodovou zdí nebo její částí k domu na sousedící parcele
- dvojdomek - má společnou část obvodové zdi s rodinným domem na sousedící parcele
- řadový - alespoň tři rodinné domy k sobě přiléhají částí obvodové zdi

2) **bytový dům** - má více bytů přístupných ze společné chodby nebo schodiště a nejde o rodinný dům, počet podlaží není určující. Mezi bytové domy patří také vily, které nesplňují podmínky rodinného domu.

3) **ostatní budovy** - zahrnují všechny další druhy budov kromě rodinných a bytových domů.

Trvale obydlený dům je dům, ve kterém je alespoň jeden trvale obydlený byt nebo je v něm umístěno zařízení pro hromadné ubytování osob alespoň s jednou trvale bydlící osobou. V trvale obydleném domě musí mít trvalý (nebo dlouhodobý) pobyt alespoň jedna osoba.

Neobydlený dům je dům určený k bydlení, ve kterém nebyla sečtena žádná osoba s trvalým nebo dlouhodobým pobytem. **Neobydlený dům - obydlený přechodně** je dům, který slouží jen k přechodnému bydlení; v domě v rozhodný okamžik sčítání nebyla žádná trvale bydlící osoba.

Do počtu neobydlených domů jsou zahrnuty všechny domy s byty a všechny domy s ubytovacími zařízeními bez bytu, pokud jsou určeny k trvalému nebo dlouhodobému bydlení a pokud v nich nebyla sečtena žádná osoba s trvalým nebo dlouhodobým pobytem. Neobydlené objekty bez bytů, příp. se zařízením sloužícím pouze ke krátkodobému ubytování (hotely, turistické ubytovny, nemocnice, apod.) nejsou do počtu neobydlených domů zahrnuty.

Vlastníkem domu může být fyzická nebo právnická osoba. *Vlastník - soukromá fyzická osoba* zahrnuje i případy několika spoluvlastníků domu, pokud jsou v příbuzenském vztahu. *Vlastník - obec, stát* zahrnuje i domy bývalých LBD, pokud dosud nedošlo k převodu bytů do vlastnictví jednotlivých uživatelů. *Vlastník – kombinace vlastníků* zahrnuje domy, ve kterých všechny nebo část bytů byly převedeny do vlastnictví jednotlivých uživatelů, čímž vzniklo spoluvlastnictví domu; v katastru nemovitostí jsou zapsáni vlastníci jednotlivých bytů.

Byty

V rámci otázky na **způsob bydlení** se zjišťoval charakter obydlí sečtených osob. *Nouzové obydlí* zahrnuje různá přístřeší, nouzové a provizorní stavby, bydlení v nekolaudovaném domě, nouzové ubytování na pracovišti apod. *Rekreační chata, chalupa* se uváděla v případě trvalého bydlení osob v objektech určených k rekreaci (vč. vyčleněných rekreačních chalup a rekreačních domků).

Trvale obydlený byt je byt, ve kterém má alespoň jedna osoba trvalý nebo dlouhodobý pobyt.

Neobydlený byt je byt, ve kterém nebyla hlášena žádná osoba k trvalému nebo dlouhodobému pobytu. **Neobydlený byt – obydlený přechodně**, je byt bez trvale hlášených osob, ale využívaný k přechodnému bydlení; většinou se jedná o byt, ve kterém byla sečtena dočasně přítomná osoba (osoby).

Právní důvod užívání bytu - *byt v osobním vlastnictví* je byt, jehož vlastník je samostatně veden v katastru nemovitostí. *Byt nájemní* je užíván na základě nájemní smlouvy; zahrnuje i případy osob bydlících v podnájmu v pronajatém bytě. *Byt člena bytového družstva* je byt člena bývalého SBD, pokud dosud nedošlo k převodu bytu do vlastnictví. *Byt člena družstva nájemců založeného v průběhu privatizace* je charakterizován nájemním vztahem, který je založen na členství či účasti uživatele bytu v právnické osobě, která vznikla v procesu privatizace domu (v katastru nemovitostí je jako vlastník domu zapsána právnická osoba, družstvo, s.r.o., a.s.).

Obytnou plochu bytu tvoří podlahová plocha obytných místností a část plochy kuchyně, která přesahuje 12 m². V případě bytu, který se skládá z jediné místnosti - obytné kuchyně, tvoří obytnou plochu bytu plocha celé této místnosti. V obytné ploše bytu ani v počtu obytných místností nejsou zahrnuty místnosti bytu vyčleněné k obchodním nebo pracovním účelům (k vykonávání zaměstnání); tyto prostory jsou součástí ostatních prostor bytu.

Celková plocha bytu je součtem plochy obytných místností, kuchyně a ostatních prostor bytu.

Trvale obydlené byty rozdělujeme do čtyř kategorií podle způsobu vytápění a rozsahu základního příslušenství.

Byty I. kategorie jsou byty, v nichž jsou všechny obytné místnosti přímo vytápěny ústředním vytápěním a které mají úplné základní příslušenství.

Byty II. kategorie jsou byty bez ústředního vytápění se základním příslušenstvím, případně byty s ústředním vytápěním, ale pouze s částečným základním příslušenstvím.

Byty III. kategorie jsou byty bez ústředního vytápění a s částečným základním příslušenstvím, případně byty s ústředním vytápěním a bez základního příslušenství.

Byty IV. kategorie jsou byty bez ústředního vytápění a bez základního příslušenství.

Za ústřední vytápění se v této souvislosti považuje vytápění zdrojem tepla umístěným mimo byt nebo v místnosti k tomu určené (včetně sklepa v rodinném domě s jedním bytem), nebo jiné elektrické nebo plynové vytápění. Byt se společným základním příslušenstvím se považuje za byt bez příslušenství.

Vybavení trvale obydleného bytu (bytové domácnosti) **osobním automobilem, telefonem, rekreačním objektem a osobním počítačem** se zjišťovalo bez zřetele k tomu, který člen bytové domácnosti je vlastníkem. Uváděly se též služební automobily nebo počítače, pokud mohly být využívány členy domácnosti k soukromým účelům. Naopak služební automobily, telefony nebo počítače využívané výlučně jako pracovní pomůcka pro výkon zaměstnání, nebyly považovány za vybavení domácnosti.

Všechny výpočty průměrných hodnot charakteristik bytového fondu - např. průměrná obytná plocha bytu, průměrný počet obytných místností na 1 byt apod. - byly počítány pouze ze souborů bytů se zjištěnými hodnotami.

STROVNATELNOST VÝSLEDKŮ SČÍTÁNÍ 2001 A 1991

Ve výsledcích sčítání 2001 jsou do **celkového počtu obyvatel** (v souladu s mezinárodními doporučeními) zahrnuti i cizinci s dlouhodobým pobytem. V údajích ze sčítání 1991 byli cizinci s povolením k dlouhodobému pobytu postaveni na roveň cizincům s krátkodobým pobytem a byli zahrnuti pouze do dočasně přítomného obyvatelstva.

Státní občanství obsahuje samostatné údaje o dvojím občanství, v roce 1991 byly případy dvojího občanství zpracovány ve výsledcích podle prvního uvedeného občanství, přičemž případy dvojího občanství, kde jedno bylo občanství ČR, byly zahrnuty do občanství ČR.

Národnost obsahuje poprvé v historii sčítání samostatné údaje i o případech uvedení dvojí národnosti, v roce 1991 byly případně zápisy dvojí národnosti zpracovány podle první uvedené.

Nejvyšší ukončené vzdělání je členěno podle klasifikace ISCED (International Standard Classification of Education - Mezinárodní norma pro klasifikaci vzdělávání). Samostatně je uváděno nástavbové studium (včetně absolvování dvou nebo více středních škol ukončených maturitou nebo závěrečnou zkouškou) a vyšší odborné vzdělání (absolvování vyšších odborných škol a konzervatoří ukončených absolutoriem). V roce 1991 tzv. vyšší vzdělání zahrnovalo podnikové instituty, speciální kurzy na vysokých školách, konzervatoř ukončenou absolutoriem a vyšší pedagogické školy. Při absolvování dvou škol stejného stupně byly zpracovány údaje podle školy, jejíž obor byl bližší vykonávanému zaměstnání sčítané osoby. Vysokoškolské vzdělání je členěno na bakalářské, vysokoškolské a vědeckou přípravu, v roce 1991 bylo uváděno jako jeden údaj - vysokoškolské vzdělání.

Údaje o **ekonomické aktivitě** nejsou plně srovnatelné. Ve sčítání 1991 byly do počtu ekonomicky aktivních zahrnovány i ženy na tzv. další mateřské dovolené (do 3 let věku dítěte) a osoby pobírající rodičovský příspěvek, pokud trval jejich pracovní poměr; v roce 2001 však jen ženy na mateřské dovolené v trvání 28 resp. 37 týdnů. Ostatní (tj. ženy na další mateřské dovolené a osoby pobírající rodičovský příspěvek) jsou zahrnuti do osob ekonomicky neaktivních. Rozdílné proti roku 1991 bylo zjišťování údajů o zaměstnání, postavení v zaměstnání a odvětví ekonomické činnosti u vojáků v základní, náhradní nebo civilní vojenské službě. Při sčítání v roce 1991 uváděli tyto údaje podle posledního vykonávaného zaměstnání, v roce 2001 v souladu s metodikou ILO (International Labour Organization – Mezinárodní organizace práce) uváděli zaměstnání „voják základní (náhradní

resp. civilní) služby“ a byli zahrnuti do odvětví obrany (resp. veřejné správy či sociálního zabezpečení v případě civilní služby).

Oproti sčítání 1991 byla v roce 2001 zařazena do programu sčítání otázka na místo trvalého pobytu jeden rok před sčítáním (obdobné informace se zjišťovaly do roku 1950 – rok přistěhování sčítané osoby do obce a odkud) a také otázka na druhé, případně další zaměstnání (naposledy zjišťované při sčítání v roce 1970 jako vedlejší zaměstnání).

V otázce na obydlí bytu je ve sčítání 2001 nová kategorie neobydlenosti - **přechodně obydlí byt**.

Rozdílné proti sčítání 1991 je zahrnování **obytných místností s plochou 4 - 7,9 m²**. Při sčítání 2001 jsou tyto místnosti součástí plochy obytných místností, v roce 1991 byla plocha těchto místností zahrnuta do ostatních prostor bytu (tedy spolu s plochou předsíně, příslušenství apod.). Z téhož důvodu se liší odvození ukazatele obytné plochy bytu (zahrnutím obytných místností s plochou 4 - 7,9 m²).

V charakteristikách **převládajícího způsobu vytápění** nejsou plně srovnatelné údaje o ústředním a etážovém vytápění, kde v důsledku změny metodického vymezení pojmu etážového topení došlo k přesunu části bytů s etážovým topením do skupiny bytů s ústředním topením. Podle definice etážového topení v roce 1991 byly zahrnuty do této skupiny i byty (převážně v rodinných domech), ve kterých byl tepelný zdroj mimo byt (ve sklepě, v komoře apod.). Podle definice roku 2001 byly všechny druhy vytápění se zdrojem tepla umístěným mimo byt (případně i v bytě - ve zvláštní místnosti k tomuto účelu určené) zahrnuty do ústředního vytápění. Tato skutečnost se promítla do údajů o bytech podle jednotlivých kategorií.

Při zjišťování **vybavení domácnosti** byla nově zařazena otázka na osobní počítač, naopak nebyla zjišťována na rozdíl od roku 1991 vybavenost mrazničkou, automatickou pračkou, televizorem.

Obdobně jako u obydlí bytu i u obydlí domu je ve sčítání 2001 nová kategorie neobydlenosti - **přechodně obydlí dům** (dům, ve kterém je pouze přechodně obydlí byt/byty a současně žádný trvale obydlí byt ani trvale či dlouhodobě bydlící osoba).

Druh domu - rodinný dům se ve sčítání 2001 člení na rodinný dům samostatný, rodinný dům dvojdomek a rodinný dům řadový (takovéto členění bylo zjišťováno naposledy při sčítání 1970).

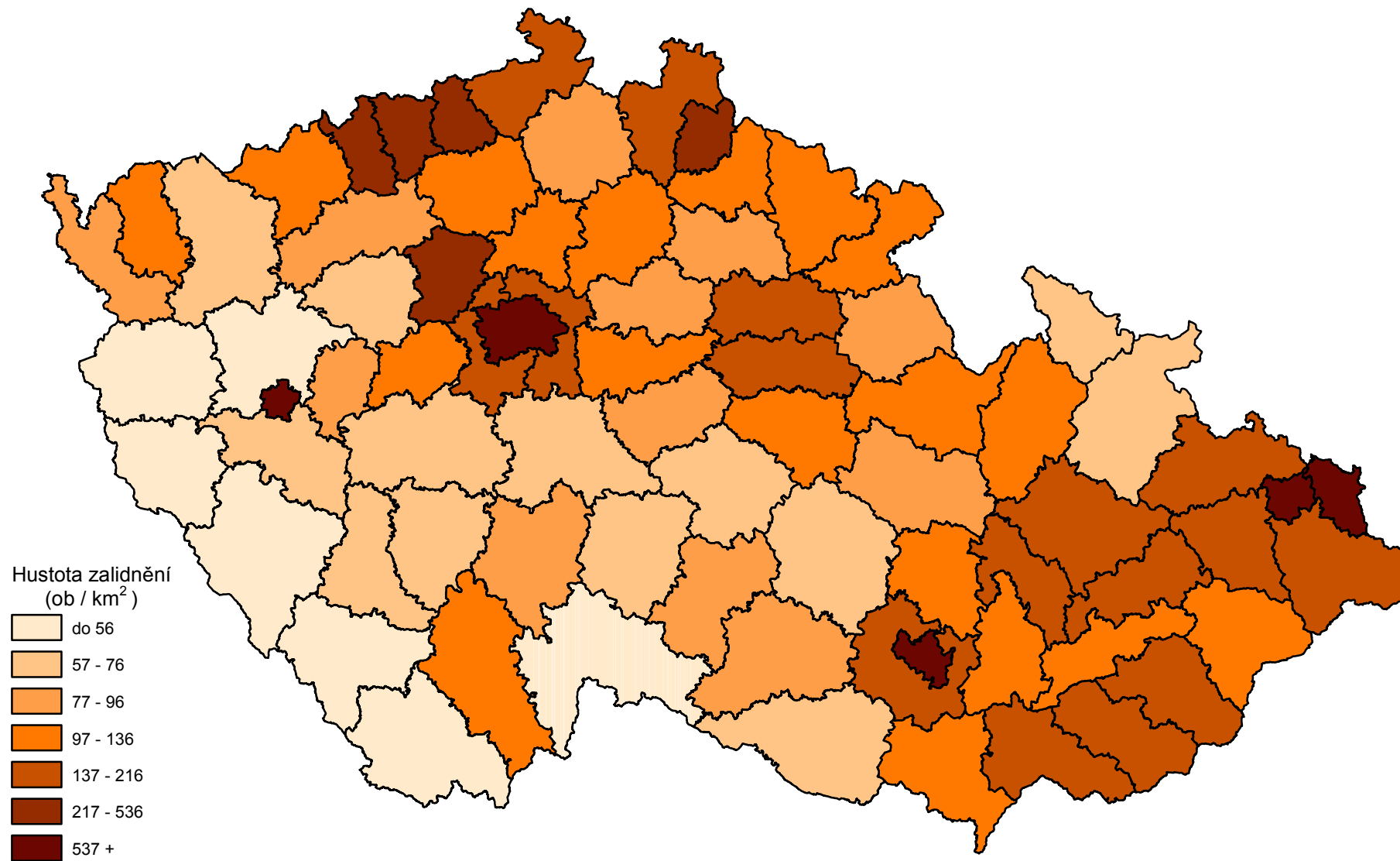
Písmeno B označuje údaje o „počtu narozených dětí v nynějším nebo posledním manželství“ a o „počtu zaměstnanců u zaměstnavatelů“. Tyto údaje nemohou být zveřejněny. Kontrolním protokolem Úřadu pro ochranu osobních údajů byla dne 23. dubna uložena jejich likvidace, kterou svým rozhodnutím čj. 549/01 – KP/RP ze dne 28.6.2001 potvrdil předseda ÚOOÚ. Ve věci je podána ústavní stížnost k Ústavnímu soudu, dosud nevyřešená.

MAPOVÁ ČÁST

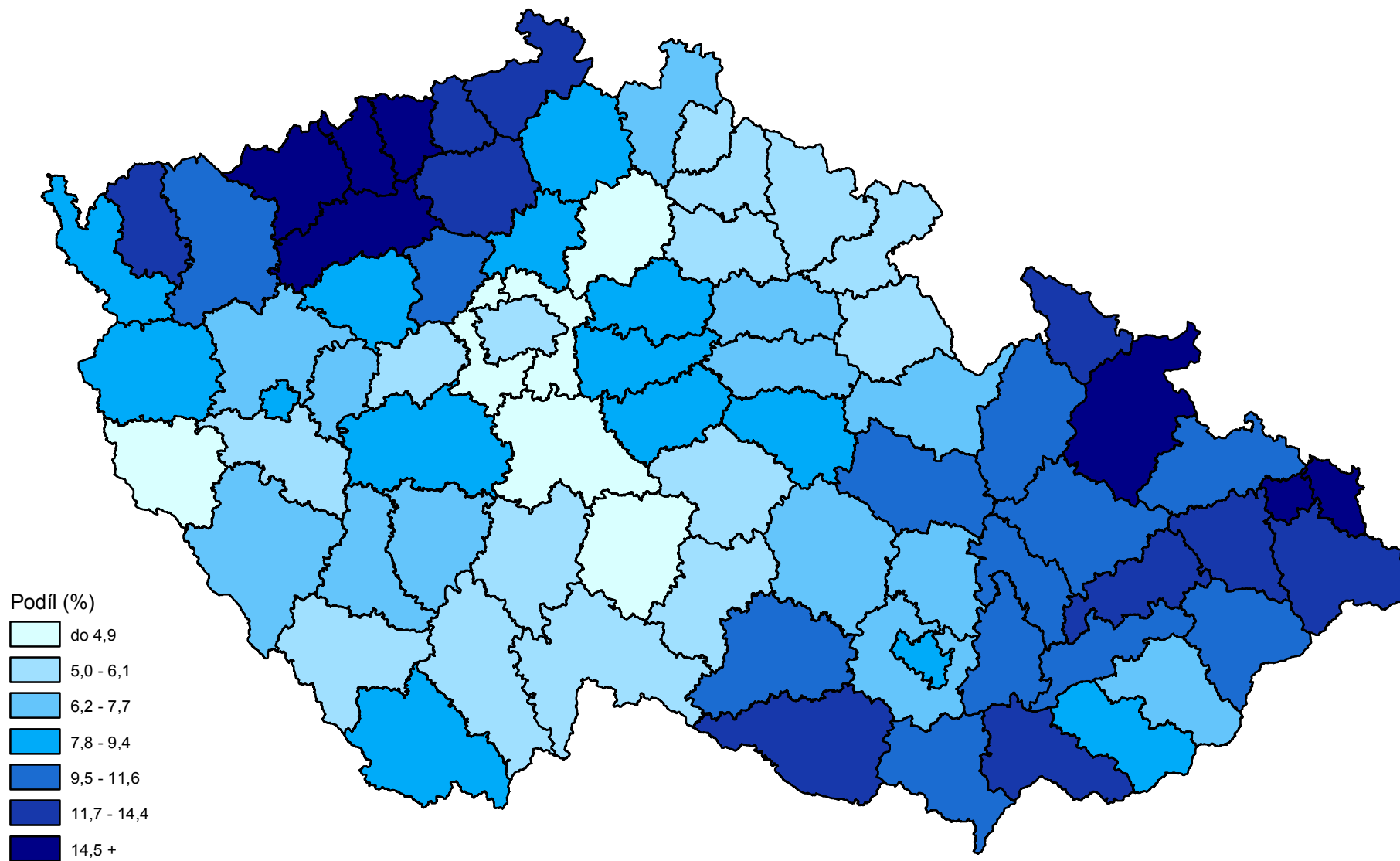
Česká republika



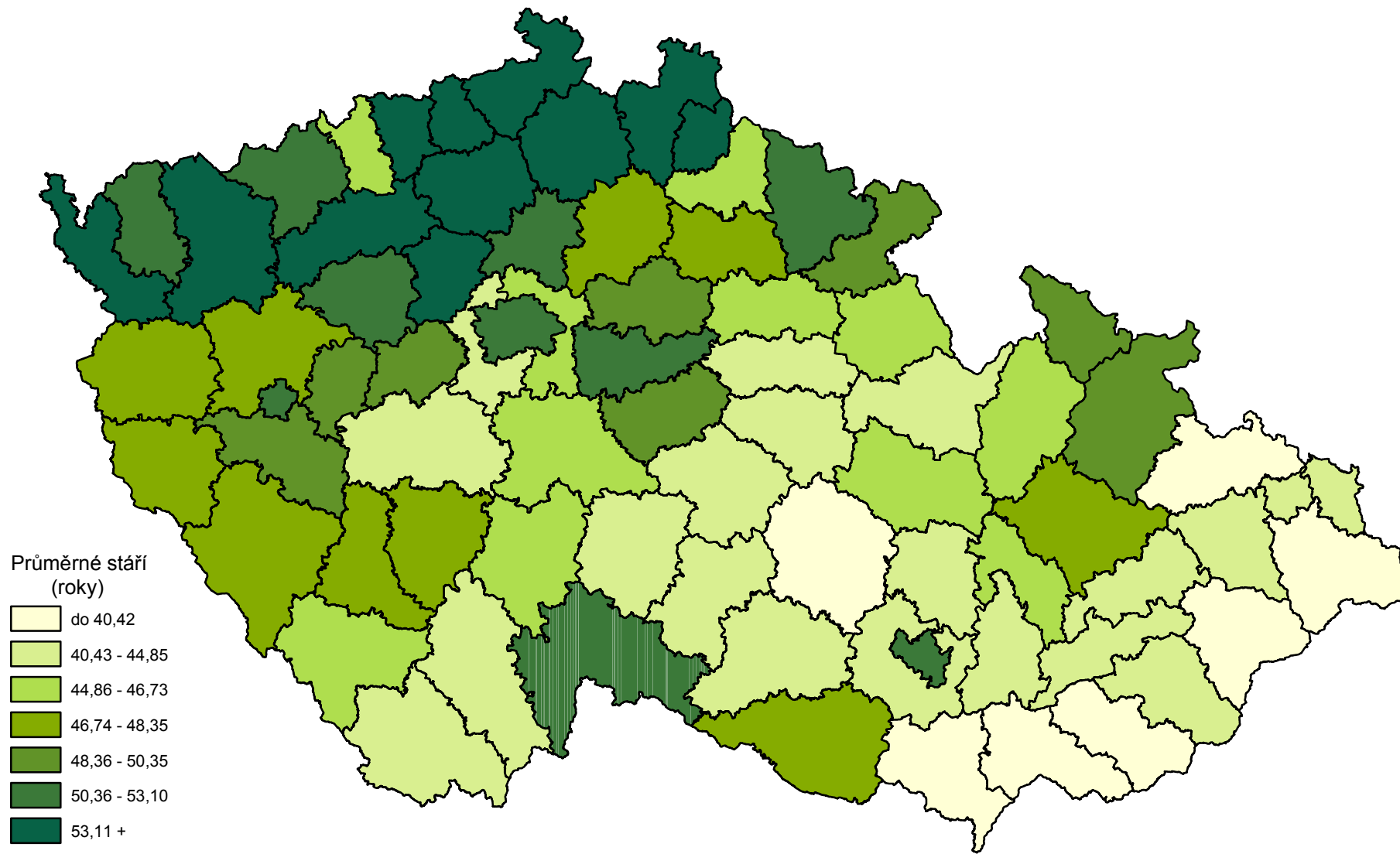
Hustota zalidnění - SLDB 2001



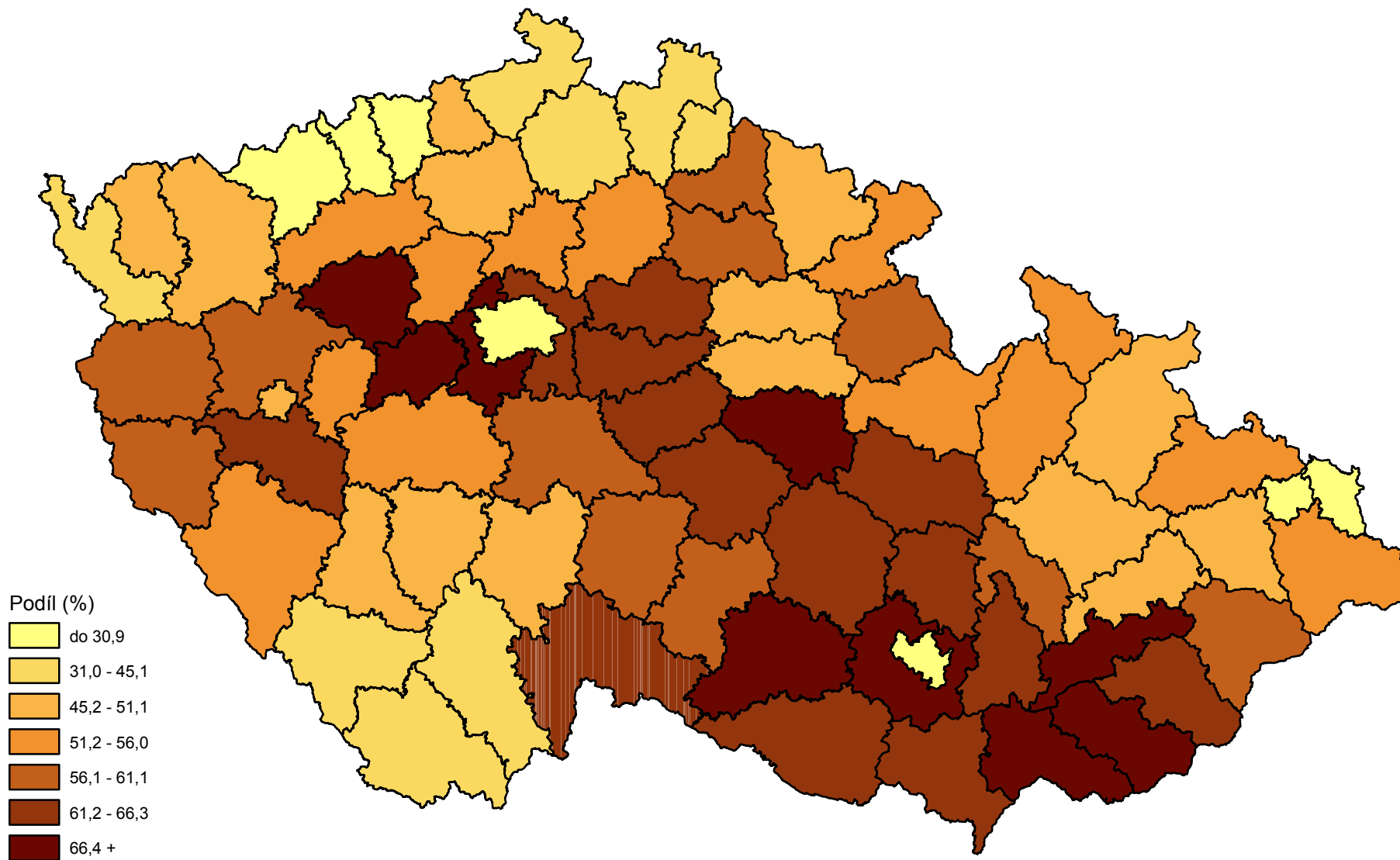
Podíl nezaměstnaných obyvatel z ekonomicky aktivních celkem - SLDB 2001



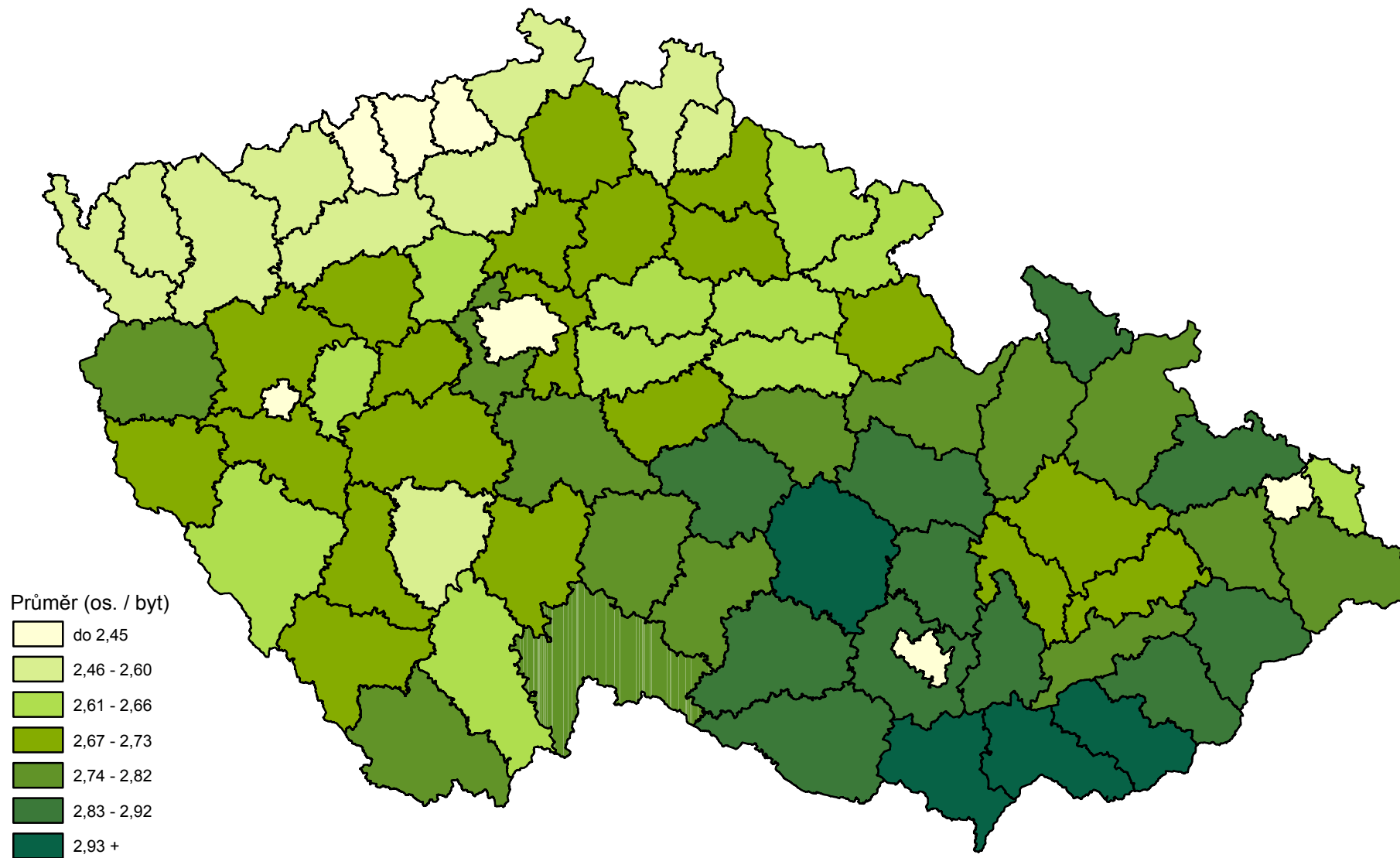
Průměrné stáří trvale obydlených domů - SLDB 2001



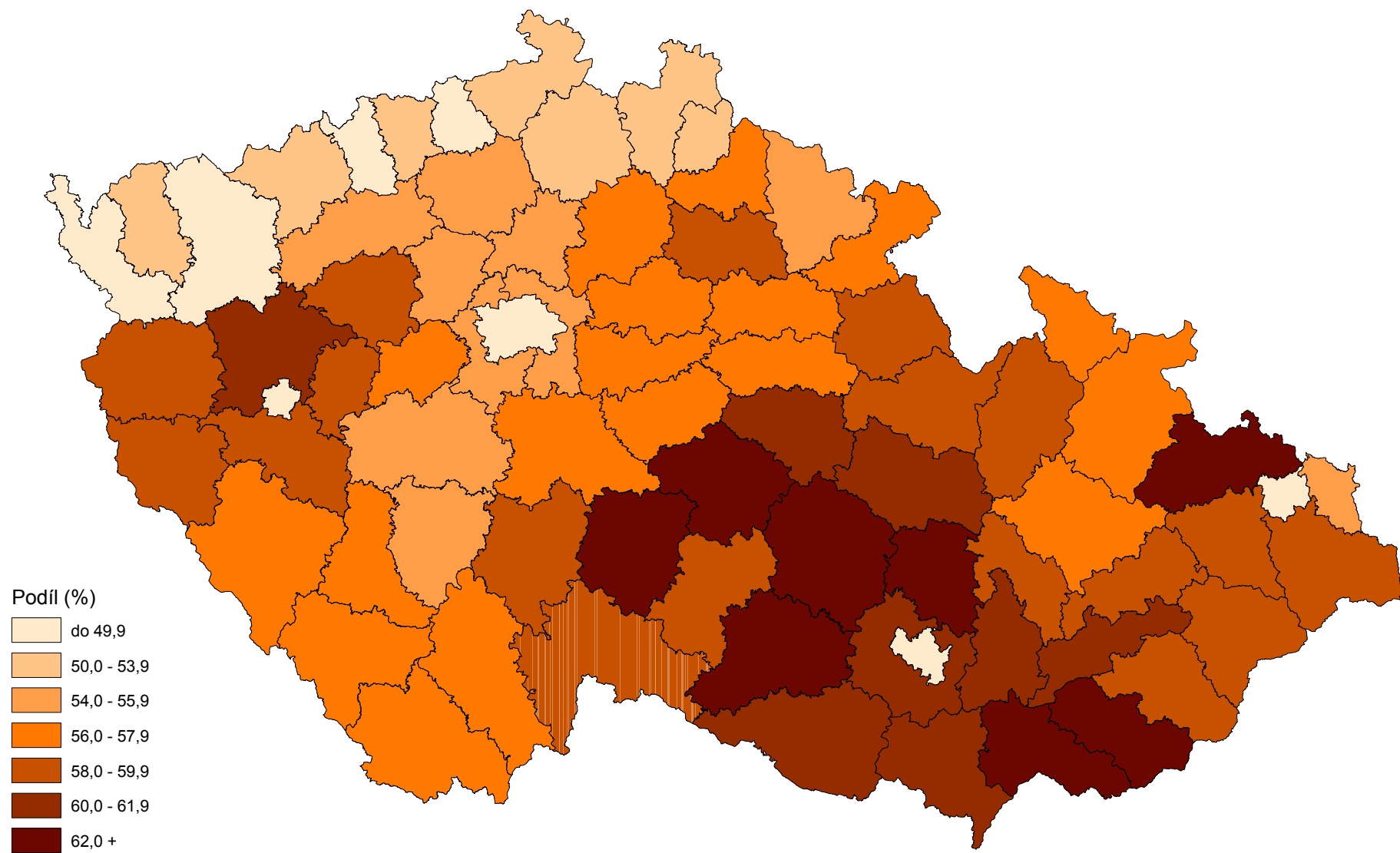
Podíl bytů ve vlastním domě a v osobním vlastnictví z bytů celkem - SLDB 2001



Průměrný počet osob bydlících v bytě - SLDB 2001



Podíl úplných rodin z úhrnu domácností - SLDB 2001



TABULKOVÁ ČÁST

Tab. č. 150 Obyvatelstvo podle pohlaví, rodinného stavu
a podle věku

Frenštát pod Radhoštěm

Věk	Muži						Ženy						Obyvatelstvo úhrnem
	svobodní	ženatí	rozvedení	ovdovělí	nezjištěno	celkem	svobodné	vdané	rozvedené	ovdovělé	nezjištěno	celkem	
0	48	x	x	x	x	48	37	x	x	x	x	37	85
1	49	x	x	x	x	49	66	x	x	x	x	66	115
2	44	x	x	x	x	44	49	x	x	x	x	49	93
3	49	x	x	x	x	49	54	x	x	x	x	54	103
4	59	x	x	x	x	59	53	x	x	x	x	53	112
0 - 4	249	x	x	x	x	249	259	x	x	x	x	259	508
5	58	x	x	x	x	58	67	x	x	x	x	67	125
6	76	x	x	x	x	76	50	x	x	x	x	50	126
7	82	x	x	x	x	82	73	x	x	x	x	73	155
8	75	x	x	x	x	75	76	x	x	x	x	76	151
9	76	x	x	x	x	76	93	x	x	x	x	93	169
5 - 9	367	x	x	x	x	367	359	x	x	x	x	359	726
10	110	x	x	x	x	110	88	x	x	x	x	88	198
11	77	x	x	x	x	77	76	x	x	x	x	76	153
12	81	x	x	x	x	81	102	x	x	x	x	102	183
13	79	x	x	x	x	79	77	x	x	x	x	77	156
14	71	x	x	x	x	71	72	x	x	x	x	72	143
10 - 14	418	x	x	x	x	418	415	x	x	x	x	415	833
15	68	-	-	-	-	68	81	-	-	-	-	81	149
16	76	-	-	-	-	76	74	-	-	-	-	74	150
17	87	-	-	-	1	88	71	-	-	-	-	71	159
18	63	-	-	-	-	63	74	-	-	-	-	74	137
19	71	-	-	-	-	71	52	-	-	-	1	53	124
15 - 19	365	-	-	-	1	366	352	-	-	-	1	353	719
20	67	1	-	-	-	68	67	11	-	-	1	79	147
21	72	1	-	-	-	73	81	2	1	-	1	85	158
22	97	7	2	-	-	106	73	7	3	-	1	84	190
23	75	18	1	-	1	95	48	29	4	-	1	82	177
24	95	16	-	-	3	114	63	31	4	-	1	99	213
20 - 24	406	43	3	-	4	456	332	80	12	-	5	429	885
25	86	30	-	-	2	118	56	57	7	-	2	122	240
26	77	37	7	-	-	121	31	74	5	-	-	110	231
27	55	47	3	-	-	105	30	68	8	1	-	107	212
28	37	35	5	-	2	79	15	49	4	-	2	70	149
29	37	62	5	-	-	104	20	64	7	-	-	91	195
25 - 29	292	211	20	-	4	527	152	312	31	1	4	500	1027
30	31	45	7	1	-	84	13	68	11	-	-	92	176
31	21	53	7	-	2	83	9	63	18	2	-	92	175
32	11	60	9	-	1	81	10	60	12	-	1	83	164
33	15	55	13	-	1	84	9	55	13	1	-	78	162
34	13	49	5	-	1	68	4	71	10	2	-	87	155
30 - 34	91	262	41	1	5	400	45	317	64	5	1	432	832

Tab. č. 150 Obyvatelstvo podle pohlaví, rodinného stavu
a podle věku

Frenštát pod Radhoštěm

Věk	Muži							Ženy							Obyvatelstvo úhrnem
	svobodní	ženatí	rozvedení	ovdovělí	nezjištěno	celkem	svobodné	vdané	rozvedené	ovdovělé	nezjištěno	celkem			
35	14	66	12	1	1	94	8	69	15	3	-	95	189		
36	11	69	14	-	-	94	5	58	12	-	1	76	170		
37	10	73	15	-	-	98	6	74	12	1	-	93	191		
38	12	67	8	-	-	87	3	51	7	1	-	62	149		
39	7	66	4	-	1	78	2	53	12	-	-	67	145		
35 - 39	54	341	53	1	2	451	24	305	58	5	1	393	844		
40	10	63	12	-	1	86	-	54	13	1	-	68	154		
41	6	59	10	1	-	76	2	49	9	3	2	65	141		
42	9	39	14	-	-	62	5	46	18	-	-	69	131		
43	7	52	17	1	1	78	7	36	17	2	-	62	140		
44	12	57	6	-	1	76	5	49	20	4	-	78	154		
40 - 44	44	270	59	2	3	378	19	234	77	10	2	342	720		
45	9	58	11	2	-	80	2	55	12	2	1	72	152		
46	3	55	12	-	-	70	2	71	18	2	-	93	163		
47	6	54	9	1	1	71	5	72	22	6	-	105	176		
48	3	51	16	1	1	72	2	86	16	2	-	106	178		
49	3	63	20	2	-	88	2	66	18	6	-	92	180		
45 - 49	24	281	68	6	2	381	13	350	86	18	1	468	849		
50	4	74	10	-	-	88	4	48	12	4	-	68	156		
51	3	82	9	2	-	96	2	52	28	5	-	87	183		
52	5	63	8	5	1	82	5	51	15	1	-	72	154		
53	7	52	15	1	1	76	1	48	18	12	2	81	157		
54	5	48	12	-	1	66	1	55	13	7	1	77	143		
50 - 54	24	319	54	8	3	408	13	254	86	29	3	385	793		
55	2	55	5	3	1	66	-	57	16	9	-	82	148		
56	1	48	9	3	1	62	4	43	11	9	-	67	129		
57	3	43	15	1	-	62	4	45	14	9	1	73	135		
58	2	43	10	4	1	60	1	48	7	13	1	70	130		
59	2	53	7	4	-	66	3	34	7	16	-	60	126		
55 - 59	10	242	46	15	3	316	12	227	55	56	2	352	668		
60	3	56	7	1	1	68	1	56	18	13	2	90	158		
61	1	40	3	3	-	47	-	40	3	9	-	52	99		
62	-	36	5	-	-	41	2	28	3	11	1	45	86		
63	4	32	2	1	-	39	2	34	6	14	1	57	96		
64	1	31	1	1	-	34	2	25	7	12	-	46	80		
60 - 64	9	195	18	6	1	229	7	183	37	59	4	290	519		
65	3	21	3	-	-	27	2	26	4	13	-	45	72		
66	-	30	3	-	-	33	-	20	7	18	-	45	78		
67	1	24	3	4	-	32	2	18	4	21	1	46	78		
68	1	38	1	2	-	42	4	23	3	19	-	49	91		
69	1	27	3	4	-	35	3	28	10	17	1	59	94		
65 - 69	6	140	13	10	-	169	11	115	28	88	2	244	413		

Tab. č. 150 Obyvatelstvo podle pohlaví, rodinného stavu
a podle věku

Frenštát pod Radhoštěm

Věk	Muži						Ženy						Obyvatelstvo úhrnem
	svobodní	ženatí	rozvedení	ovdovělí	nezjištěno	celkem	svobodné	vdané	rozvedené	ovdovělé	nezjištěno	celkem	
70	2	24	3	3	1	33	2	26	-	27	1	56	89
71	3	32	2	4	2	43	4	20	4	28	1	57	100
72	-	27	2	2	-	31	2	15	3	23	-	43	74
73	-	20	1	3	-	24	2	19	6	26	1	54	78
74	1	24	-	3	-	28	4	22	2	24	1	53	81
70 - 74	6	127	8	15	3	159	14	102	15	128	4	263	422
75	-	22	1	4	-	27	1	18	5	39	-	63	90
76	1	14	2	4	-	21	3	12	4	21	2	42	63
77	1	19	2	2	-	24	1	9	4	36	-	50	74
78	-	20	2	5	1	28	-	14	2	25	1	42	70
79	-	12	-	6	-	18	-	3	2	28	2	35	53
75 - 79	2	87	7	21	1	118	5	56	17	149	5	232	350
80	-	9	1	3	-	13	2	5	3	26	1	37	50
81	-	8	1	3	-	12	2	2	2	22	-	28	40
82	-	8	-	3	-	11	-	1	1	14	-	16	27
83	1	4	1	1	-	7	1	2	1	6	-	10	17
84	-	3	1	1	-	5	-	1	1	7	-	9	14
80 - 84	1	32	4	11	-	48	5	11	8	75	1	100	148
85	-	2	-	1	-	3	1	-	1	7	-	9	12
86	-	3	-	-	-	3	-	-	2	20	-	22	25
87	-	1	-	2	-	3	1	-	-	13	-	14	17
88	-	1	-	1	-	2	1	-	-	12	-	13	15
89	-	3	-	-	-	3	1	-	-	9	-	10	13
85 - 89	-	10	-	4	-	14	4	-	3	61	-	68	82
90	-	1	-	1	-	2	-	-	-	2	-	2	4
91	-	1	-	-	-	1	-	-	-	6	-	6	7
92	-	1	-	2	-	3	-	-	-	4	-	4	7
93	-	-	-	-	-	-	-	-	-	1	-	1	1
94	-	-	-	-	-	-	-	-	1	1	1	3	3
90 - 94	-	3	-	3	-	6	-	-	1	14	1	16	22
95 - 99	-	-	-	-	-	-	-	-	-	-	-	-	-
100+	-	-	-	-	-	-	-	-	-	-	-	-	-
nezjištěno	1	-	-	-	-	1	-	-	-	-	-	-	1
Úhrn	2369	2563	394	103	32	5461	2041	2546	578	698	37	5900	11361

1. Muži

Tab. č. 151 Obyvatelstvo podle ekonomické aktivity, podle věku
a podle pohlaví

Frenštát pod Radhoštěm

Věk	Osoby ekonomicky aktivní						Osoby ekonomicky neaktivní				Obyvatelstvo s nezjištěnou ekonomickou aktivitou	Obyvatelstvo úhrnem
	celkem	zaměstnané osoby celkem	v tom			nezaměstnaní	celkem	v tom				
			pracující studenti, učni	pracující důchodci	ženy na mateřské dovolené			nepracující důchodci	ostatní s vlastním zdrojem obživy	ostatní ekonomicky neaktivní		
0 - 14	x	x	x	x	x	x	1034	x	x	1034	x	1034
15	-	-	-	-	-	-	68	-	-	68	-	68
16	1	-	-	-	-	1	75	-	-	75	-	76
17	3	1	1	-	-	2	85	-	-	85	-	88
18	13	5	2	-	-	8	50	-	-	50	-	63
19	37	28	2	-	-	9	34	-	-	34	-	71
15 - 19	54	34	5	-	-	20	312	-	-	312	-	366
20	51	38	1	-	-	13	17	-	-	17	-	68
21	58	47	1	-	-	11	15	-	-	15	-	73
22	83	64	1	1	-	19	20	-	-	20	3	106
23	69	60	1	-	-	9	20	2	1	17	6	95
24	98	92	1	-	-	6	12	1	2	9	4	114
20 - 24	359	301	5	1	-	58	84	3	3	78	13	456
25	108	91	1	-	-	17	9	1	2	6	1	118
26	115	99	-	1	-	16	1	-	-	1	5	121
27	103	98	-	-	-	5	2	2	-	-	-	105
28	69	67	-	1	-	2	5	4	-	1	5	79
29	102	87	-	-	-	15	2	-	1	1	-	104
25 - 29	497	442	1	2	-	55	19	7	3	9	11	527
30	81	75	-	-	-	6	2	1	1	-	1	84
31	77	71	-	-	-	6	1	1	-	-	5	83
32	77	71	-	-	-	6	1	1	-	-	3	81
33	77	71	-	-	-	6	2	2	-	-	5	84
34	65	61	-	-	-	4	3	2	1	-	-	68
30 - 34	377	349	-	-	-	28	9	7	2	-	14	400
35	90	80	x	-	-	10	1	1	-	-	3	94
36	91	81	x	-	-	10	1	-	1	-	2	94
37	93	86	x	-	-	7	2	1	1	-	3	98
38	82	76	x	-	-	6	4	4	-	-	1	87
39	75	72	x	-	-	3	2	1	1	-	1	78
35 - 39	431	395	x	-	-	36	10	7	3	-	10	451
40	82	79	x	-	-	3	1	1	-	-	3	86
41	72	66	x	2	-	6	2	1	1	-	2	76
42	56	48	x	-	-	8	3	3	-	-	3	62
43	73	65	x	-	-	8	1	1	-	-	4	78
44	71	67	x	2	-	4	4	4	-	-	1	76
40 - 44	354	325	x	4	-	29	11	10	1	-	13	378
45	76	66	x	2	-	10	4	3	1	-	-	80
46	66	58	x	1	-	8	3	3	-	-	1	70
47	66	63	x	-	-	3	4	4	-	-	1	71
48	64	60	x	-	-	4	7	7	-	-	1	72
49	82	73	x	1	-	9	3	3	-	-	3	88
45 - 49	354	320	x	4	-	34	21	20	1	-	6	381

1. Muži

Tab. č. 151 Obyvatelstvo podle ekonomické aktivity, podle věku
a podle pohlaví

Frenštát pod Radhoštěm

Věk	Osoby ekonomicky aktivní						Osoby ekonomicky neaktivní				Obyvatelstvo s nezjištěnou ekonomickou aktivitou	Obyvatelstvo úhrnem
	celkem	zaměstnané osoby celkem	v tom			nezaměstnaní	celkem	v tom				
			pracující studenti, učni	pracující důchodci	ženy na mateřské dovolené			nepracující důchodci	ostatní s vlastním zdrojem obživy	ostatní ekonomicky neaktivní		
50	85	83	x	2	x	2	3	3	-	-	-	88
51	84	77	x	-	x	7	12	12	-	-	-	96
52	75	67	x	-	x	8	6	5	1	-	1	82
53	64	57	x	-	x	7	11	11	-	-	1	76
54	56	50	x	1	x	6	8	8	-	-	2	66
50 - 54	364	334	x	3	x	30	40	39	1	-	4	408
55	57	52	x	1	x	5	9	9	-	-	-	66
56	49	41	x	2	x	8	12	12	-	-	1	62
57	48	38	x	2	x	10	13	13	-	-	1	62
58	27	26	x	2	x	1	32	32	-	-	1	60
59	21	21	x	1	x	-	45	45	-	-	-	66
55 - 59	202	178	x	8	x	24	111	111	-	-	3	316
60	21	21	x	1	x	-	46	46	-	-	1	68
61	5	5	x	2	x	-	41	41	-	-	1	47
62	8	8	x	7	x	-	33	33	-	-	-	41
63	5	5	x	3	x	-	34	34	-	-	-	39
64	6	6	x	5	x	-	26	26	-	-	2	34
60 - 64	45	45	x	18	x	-	180	180	-	-	4	229
65	6	6	x	5	x	-	21	21	-	-	-	27
66	5	5	x	4	x	-	28	28	-	-	-	33
67	5	5	x	5	x	-	27	27	-	-	-	32
68	2	2	x	2	x	-	40	40	-	-	-	42
69	2	2	x	2	x	-	33	33	-	-	-	35
65 - 69	20	20	x	18	x	-	149	149	-	-	-	169
70	2	2	x	2	x	-	31	31	-	-	-	33
71	2	2	x	1	x	-	41	41	-	-	-	43
72	1	1	x	1	x	-	30	30	-	-	-	31
73	1	1	x	-	x	-	23	23	-	-	-	24
74	1	1	x	-	x	-	27	27	-	-	-	28
70 - 74	7	7	x	4	x	-	152	152	-	-	-	159
75 - 79	-	-	x	-	x	-	118	118	-	-	-	118
80 - 84	-	-	x	-	x	-	48	48	-	-	-	48
85 - 89	-	-	x	-	x	-	14	14	-	-	-	14
90 - 94	-	-	x	-	x	-	6	6	-	-	-	6
95+	-	-	x	-	x	-	-	-	-	-	-	-
nezjištěno	-	-	-	-	-	-	1	-	-	1	-	1
Úhrn	3064	2750	11	62	-	314	2319	871	14	1434	78	5461
z toho ve věku:												
15 - 64	3037	2723	11	40	-	314	797	384	14	399	78	3912
65+	27	27	x	22	x	-	487	487	-	-	-	514

2. Ženy

Tab. č. 151 Obyvatelstvo podle ekonomické aktivity, podle věku
a podle pohlaví

Frenštát pod Radhoštěm

Věk	Osoby ekonomicky aktivní						Osoby ekonomicky neaktivní				Obyvatelstvo s nezjištěnou ekonomickou aktivitou	Obyvatelstvo úhrnem
	celkem	zaměstnané osoby celkem	v tom			nezaměstnaní	celkem	v tom				
			pracující studenti, učni	pracující důchodci	ženy na mateřské dovolené			nepracující důchodci	ostatní s vlastním zdrojem obživy	ostatní ekonomicky neaktivní		
0 - 14	x	x	x	x	x	x	1033	x	x	1033	x	1033
15	-	-	-	-	-	-	81	-	-	81	-	81
16	2	-	-	-	-	-	71	-	-	71	1	74
17	1	1	1	-	-	-	70	-	1	69	-	71
18	8	7	-	-	-	1	66	-	-	66	-	74
19	26	20	-	-	1	6	25	-	1	24	2	53
15 - 19	37	28	1	-	1	9	313	-	2	311	3	353
20	42	29	2	-	2	13	35	-	6	29	2	79
21	45	36	2	-	1	9	37	-	4	33	3	85
22	60	52	1	1	1	8	23	-	5	18	1	84
23	58	55	2	-	5	3	21	2	8	11	3	82
24	69	62	-	-	5	7	26	1	12	13	4	99
20 - 24	274	234	7	1	14	40	142	3	35	104	13	429
25	85	75	3	-	13	10	30	1	19	10	7	122
26	76	65	-	-	6	11	33	-	24	9	1	110
27	78	71	1	-	16	7	28	2	19	7	1	107
28	50	45	-	-	8	5	19	-	17	2	1	70
29	70	65	-	1	3	5	20	1	14	5	1	91
25 - 29	359	321	4	1	46	38	130	4	93	33	11	500
30	74	67	-	-	11	7	18	-	15	3	-	92
31	72	63	-	-	4	9	18	-	12	6	2	92
32	65	59	-	-	-	6	17	3	9	5	1	83
33	65	53	-	-	2	12	11	2	7	2	2	78
34	82	78	-	-	2	4	5	-	4	1	-	87
30 - 34	358	320	-	-	19	38	69	5	47	17	5	432
35	87	77	x	-	1	10	8	2	5	1	-	95
36	71	67	x	-	1	4	3	-	2	1	2	76
37	85	78	x	-	-	7	7	1	2	4	1	93
38	55	49	x	-	1	6	6	2	-	4	1	62
39	66	62	x	-	-	4	1	-	1	-	-	67
35 - 39	364	333	x	-	3	31	25	5	10	10	4	393
40	60	58	x	-	-	2	6	3	1	2	2	68
41	55	51	x	-	-	4	9	2	2	5	1	65
42	65	59	x	-	1	6	4	2	1	1	-	69
43	55	53	x	-	-	2	6	6	-	-	1	62
44	74	69	x	-	-	5	4	3	1	-	-	78
40 - 44	309	290	x	-	1	19	29	16	5	8	4	342
45	70	66	x	-	-	4	2	1	-	1	-	72
46	89	84	x	-	-	5	4	-	-	4	-	93
47	95	91	x	1	-	4	9	9	-	-	1	105
48	96	90	x	1	-	6	6	5	-	1	4	106
49	85	79	x	1	-	6	7	7	-	-	-	92
45 - 49	435	410	x	3	-	25	28	22	-	6	5	468

2. Ženy

Tab. č. 151 Obyvatelstvo podle ekonomické aktivity, podle věku
a podle pohlaví

Frenštát pod Radhoštěm

Věk	Osoby ekonomicky aktivní						Osoby ekonomicky neaktivní				Obyvatelstvo s nezjištěnou ekonomickou aktivitou	Obyvatelstvo úhrnem
	celkem	zaměstnané osoby celkem	v tom			nezaměstnaní	celkem	v tom				
			pracující studenti, učni	pracující důchodci	ženy na mateřské dovolené			nepracující důchodci	ostatní s vlastním zdrojem obživy	ostatní ekonomicky neaktivní		
50	62	59	x	1	x	3	6	4	-	2	-	68
51	74	69	x	1	x	5	11	8	1	2	2	87
52	67	64	x	-	x	3	5	3	2	-	-	72
53	60	53	x	-	x	7	18	17	1	-	3	81
54	47	46	x	-	x	1	29	27	-	2	1	77
50 - 54	310	291	x	2	x	19	69	59	4	6	6	385
55	33	32	x	1	x	1	47	46	1	-	2	82
56	17	17	x	7	x	-	50	49	-	1	-	67
57	17	17	x	9	x	-	55	55	-	-	1	73
58	4	4	x	3	x	-	65	65	-	-	1	70
59	11	11	x	8	x	-	48	48	-	-	1	60
55 - 59	82	81	x	28	x	1	265	263	1	1	5	352
60	12	12	x	12	x	-	77	77	-	-	1	90
61	7	7	x	7	x	-	44	44	-	-	1	52
62	7	7	x	7	x	-	38	38	-	-	-	45
63	4	4	x	4	x	-	52	52	-	-	1	57
64	2	2	x	1	x	-	44	44	-	-	-	46
60 - 64	32	32	x	31	x	-	255	255	-	-	3	290
65	5	5	x	5	x	-	40	40	-	-	-	45
66	4	4	x	4	x	-	41	41	-	-	-	45
67	1	1	x	1	x	-	44	44	-	-	1	46
68	2	2	x	2	x	-	47	47	-	-	-	49
69	1	1	x	1	x	-	58	58	-	-	-	59
65 - 69	13	13	x	13	x	-	230	230	-	-	1	244
70	1	1	x	1	x	-	55	55	-	-	-	56
71	-	-	x	-	x	-	57	57	-	-	-	57
72	-	-	x	-	x	-	43	43	-	-	-	43
73	1	1	x	1	x	-	53	53	-	-	-	54
74	1	1	x	1	x	-	52	52	-	-	-	53
70 - 74	3	3	x	3	x	-	260	260	-	-	-	263
75 - 79	-	-	x	-	x	-	232	232	-	-	-	232
80 - 84	-	-	x	-	x	-	100	100	-	-	-	100
85 - 89	-	-	x	-	x	-	68	68	-	-	-	68
90 - 94	-	-	x	-	x	-	16	16	-	-	-	16
95+	-	-	x	-	x	-	-	-	-	-	-	-
nezjištěno	-	-	-	-	-	-	-	-	-	-	-	-
Úhrn	2576	2356	12	82	84	220	3264	1538	197	1529	60	5900
z toho ve věku:												
15 - 64	2560	2340	12	66	84	220	1325	632	197	496	59	3944
65+	16	16	x	16	x	-	906	906	-	-	1	923

3. Muži a ženy úhrnem

Tab. č. 151 Obyvatelstvo podle ekonomické aktivity, podle věku a podle pohlaví

Frenštát pod Radhoštěm

Věk	Osoby ekonomicky aktivní							Osoby ekonomicky neaktivní				Obyvatelstvo s nezjištěnou ekonomickou aktivitou	Obyvatelstvo úhrnem
	celkem	zaměstnané osoby celkem	v tom z toho				nezaměstnaní	celkem	v tom				
			pracující studenti, učni	pracující důchodci	ženy na mateřské dovolené	nepracující důchodci			ostatní s vlastním zdrojem obživy	ostatní ekonomicky neaktivní			
0 - 14	x	x	x	x	x	x	x	2067	x	x	2067	x	2067
15	-	-	-	-	-	-	-	149	-	-	149	-	149
16	3	-	-	-	-	-	3	146	-	-	146	1	150
17	4	2	2	-	-	-	2	155	-	1	154	-	159
18	21	12	2	-	-	-	9	116	-	-	116	-	137
19	63	48	2	-	1	15	59	625	-	1	58	2	124
15 - 19	91	62	6	-	1	29	29	625	-	2	623	3	719
20	93	67	3	-	2	26	52	52	-	6	46	2	147
21	103	83	3	-	1	20	52	52	-	4	48	3	158
22	143	116	2	2	1	27	43	43	-	5	38	4	190
23	127	115	3	-	5	12	41	41	4	9	28	9	177
24	167	154	1	-	5	13	38	38	2	14	22	8	213
20 - 24	633	535	12	2	14	98	226	226	6	38	182	26	885
25	193	166	4	-	13	27	39	39	2	21	16	8	240
26	191	164	-	1	6	27	34	34	-	24	10	6	231
27	181	169	1	-	16	12	30	30	4	19	7	1	212
28	119	112	-	1	8	7	24	24	4	17	3	6	149
29	172	152	-	1	3	20	22	22	1	15	6	1	195
25 - 29	856	763	5	3	46	93	149	149	11	96	42	22	1027
30	155	142	-	-	11	13	20	20	1	16	3	1	176
31	149	134	-	-	4	15	19	19	1	12	6	7	175
32	142	130	-	-	-	12	18	18	4	9	5	4	164
33	142	124	-	-	2	18	13	13	4	7	2	7	162
34	147	139	-	-	2	8	8	8	2	5	1	-	155
30 - 34	735	669	-	-	19	66	78	78	12	49	17	19	832
35	177	157	x	-	1	20	9	9	3	5	1	3	189
36	162	148	x	-	1	14	4	4	-	3	1	4	170
37	178	164	x	-	-	14	9	9	2	3	4	4	191
38	137	125	x	-	1	12	10	10	6	-	4	2	149
39	141	134	x	-	-	7	3	3	1	2	-	1	145
35 - 39	795	728	x	-	3	67	35	35	12	13	10	14	844
40	142	137	x	-	-	5	7	7	4	1	2	5	154
41	127	117	x	2	-	10	11	11	3	3	5	3	141
42	121	107	x	-	1	14	7	7	5	1	1	3	131
43	128	118	x	-	-	10	7	7	7	-	-	5	140
44	145	136	x	2	-	9	8	8	7	1	-	1	154
40 - 44	663	615	x	4	1	48	40	40	26	6	8	17	720
45	146	132	x	2	-	14	6	6	4	1	1	-	152
46	155	142	x	1	-	13	7	7	3	-	4	1	163
47	161	154	x	1	-	7	13	13	13	-	-	2	176
48	160	150	x	1	-	10	13	13	12	-	1	5	178
49	167	152	x	2	-	15	10	10	10	-	-	3	180
45 - 49	789	730	x	7	-	59	49	49	42	1	6	11	849

3. Muži a ženy úhrnem

Tab. č. 151 Obyvatelstvo podle ekonomické aktivity, podle věku a podle pohlaví

Frenštát pod Radhoštěm

Věk	Osoby ekonomicky aktivní						Osoby ekonomicky neaktivní				Obyvatelstvo s nezjištěnou ekonomickou aktivitou	Obyvatelstvo úhrnem
	celkem	zaměstnané osoby celkem	v tom z toho			nezaměstnaní	celkem	v tom				
			pracující studenti, učni	pracující důchodci	ženy na mateřské dovolené			nepracující důchodci	ostatní s vlastním zdrojem obživy	ostatní ekonomicky neaktivní		
50	147	142	x	3	x	5	9	7	-	2	-	156
51	158	146	x	1	x	12	23	20	1	2	2	183
52	142	131	x	-	x	11	11	8	3	-	1	154
53	124	110	x	-	x	14	29	28	1	-	4	157
54	103	96	x	1	x	7	37	35	-	2	3	143
50 - 54	674	625	x	5	x	49	109	98	5	6	10	793
55	90	84	x	2	x	6	56	55	1	-	2	148
56	66	58	x	9	x	8	62	61	-	1	1	129
57	65	55	x	11	x	10	68	68	-	-	2	135
58	31	30	x	5	x	1	97	97	-	-	2	130
59	32	32	x	9	x	-	93	93	-	-	1	126
55 - 59	284	259	x	36	x	25	376	374	1	1	8	668
60	33	33	x	13	x	-	123	123	-	-	2	158
61	12	12	x	9	x	-	85	85	-	-	2	99
62	15	15	x	14	x	-	71	71	-	-	-	86
63	9	9	x	7	x	-	86	86	-	-	1	96
64	8	8	x	6	x	-	70	70	-	-	2	80
60 - 64	77	77	x	49	x	-	435	435	-	-	7	519
65	11	11	x	10	x	-	61	61	-	-	-	72
66	9	9	x	8	x	-	69	69	-	-	-	78
67	6	6	x	6	x	-	71	71	-	-	1	78
68	4	4	x	4	x	-	87	87	-	-	-	91
69	3	3	x	3	x	-	91	91	-	-	-	94
65 - 69	33	33	x	31	x	-	379	379	-	-	1	413
70	3	3	x	3	x	-	86	86	-	-	-	89
71	2	2	x	1	x	-	98	98	-	-	-	100
72	1	1	x	1	x	-	73	73	-	-	-	74
73	2	2	x	1	x	-	76	76	-	-	-	78
74	2	2	x	1	x	-	79	79	-	-	-	81
70 - 74	10	10	x	7	x	-	412	412	-	-	-	422
75 - 79	-	-	x	-	x	-	350	350	-	-	-	350
80 - 84	-	-	x	-	x	-	148	148	-	-	-	148
85 - 89	-	-	x	-	x	-	82	82	-	-	-	82
90 - 94	-	-	x	-	x	-	22	22	-	-	-	22
95+	-	-	x	-	x	-	-	-	-	-	-	-
nezjištěno	-	-	-	-	-	-	1	-	-	1	-	1
Úhrn	5640	5106	23	144	84	534	5583	2409	211	2963	138	11361
z toho ve věku:												
15 - 64	5597	5063	23	106	84	534	2122	1016	211	895	137	7856
65+	43	43	x	38	x	-	1393	1393	-	-	1	1437

Tab. č. 152 Obyvatelstvo podle národnosti a podle pohlaví a věku

Frenštát pod Radhoštěm

Pohlaví, věk	Národnost											
	česká	moravská	slezská	slovenská	polská	německá	romská	maďarská	ukrajinská	ruská	rusínská	
Muži												
0 - 4	237	6	-	-	-	-	-	-	-	-	-	-
5 - 9	350	9	-	2	-	-	-	-	-	-	-	-
10 - 14	387	17	-	1	-	-	-	-	-	1	-	-
15 - 19	345	12	-	4	-	-	-	-	-	-	-	-
20 - 24	401	25	2	3	-	-	-	-	2	-	-	-
25 - 29	469	33	-	4	-	-	-	-	-	-	-	-
30 - 34	349	15	-	9	1	2	-	-	1	-	-	-
35 - 39	399	20	-	12	-	1	-	-	1	-	-	-
40 - 44	342	10	-	7	2	-	-	-	2	-	-	-
45 - 49	328	28	-	7	-	-	-	-	3	-	-	-
50 - 54	361	26	1	5	2	-	-	-	-	-	-	-
55 - 59	276	21	-	10	-	-	-	-	1	-	-	-
60 - 64	202	7	-	14	-	2	-	-	-	-	-	-
65 - 69	152	7	2	1	-	1	-	1	-	-	-	-
70 - 74	137	13	-	5	-	-	-	-	1	-	-	-
75 - 79	106	5	-	3	-	-	-	-	-	-	-	-
80+	66	2	-	-	-	-	-	-	-	-	-	-
nezjištěno	1	-	-	-	-	-	-	-	-	-	-	-
celkem	4908	256	5	87	5	6	-	1	11	1	-	-
%	89,9	4,7	0,1	1,6	0,1	0,1	-	0,0	0,2	0,0	-	-
Ženy												
0 - 4	236	13	-	-	-	-	-	-	-	-	-	-
5 - 9	342	10	-	-	-	-	-	-	-	-	-	-
10 - 14	390	9	-	5	-	-	-	-	-	1	-	-
15 - 19	332	10	-	3	-	-	-	-	-	2	-	-
20 - 24	406	11	-	2	-	-	-	-	-	-	-	-
25 - 29	457	18	-	7	-	-	-	-	1	-	-	-
30 - 34	391	12	-	14	-	-	-	-	-	-	-	-
35 - 39	355	9	-	19	-	-	-	-	1	3	-	-
40 - 44	308	12	-	14	-	-	-	1	-	1	-	-
45 - 49	418	21	-	16	-	1	-	1	-	-	-	-
50 - 54	342	13	1	17	1	-	-	-	-	-	-	-
55 - 59	325	12	-	8	-	1	-	-	1	-	-	-
60 - 64	265	6	-	8	-	-	-	1	-	2	-	-
65 - 69	227	7	-	4	-	-	-	-	-	-	-	-
70 - 74	236	14	-	5	-	-	-	-	-	-	-	-
75 - 79	211	6	-	6	1	-	-	-	-	-	-	-
80+	175	5	-	2	1	-	-	-	-	-	-	-
nezjištěno	-	-	-	-	-	-	-	-	-	-	-	-
celkem	5416	188	1	130	3	2	-	3	3	9	-	-
%	91,8	3,2	0,0	2,2	0,1	0,0	-	0,1	0,1	0,2	-	-

Tab. č. 152 Obyvatelstvo podle národnosti a podle pohlaví a věku

Frenštát pod Radhoštěm

Pohlaví, věk	Národnost										Obyvatelstvo celkem
	bulharská	rumunská	řecká	vietnamská	albánská	chorvatská	srbská	jiná	dvojí	nezjištěno	
Muži											
0 - 4	-	-	-	2	-	-	-	1	-	3	
5 - 9	-	-	-	-	-	-	-	-	-	6	
10 - 14	-	-	-	-	-	-	-	1	1	10	
15 - 19	-	-	-	1	-	-	-	-	-	4	
20 - 24	-	-	1	-	-	-	-	4	2	16	
25 - 29	-	-	-	4	-	-	-	3	2	12	
30 - 34	-	-	-	5	-	-	-	3	1	14	
35 - 39	-	-	-	2	-	-	-	6	-	10	
40 - 44	-	-	-	6	-	-	-	2	-	7	
45 - 49	-	-	-	1	-	-	-	3	2	9	
50 - 54	-	-	2	-	-	-	-	1	3	7	
55 - 59	-	-	-	-	-	-	-	-	1	7	
60 - 64	-	-	-	-	-	-	-	-	-	4	
65 - 69	-	-	2	-	-	-	-	1	2	-	
70 - 74	-	-	-	-	-	-	-	-	-	3	
75 - 79	1	-	-	-	-	-	-	-	-	3	
80+	-	-	-	-	-	-	-	-	-	-	
nezjištěno	-	-	-	-	-	-	-	-	-	-	
celkem	1	-	5	21	-	-	-	25	14	115	
%	0,0	-	0,1	0,4	-	-	-	0,5	0,3	2,1	
Ženy											
0 - 4	-	-	-	-	-	-	-	2	-	8	
5 - 9	-	-	-	1	-	-	-	-	-	6	
10 - 14	-	-	-	1	-	-	-	-	1	8	
15 - 19	-	-	-	-	-	-	-	-	-	6	
20 - 24	-	-	-	-	-	-	-	-	-	10	
25 - 29	-	-	-	1	-	-	-	-	-	16	
30 - 34	-	-	-	1	-	-	-	4	-	10	
35 - 39	-	-	1	1	-	-	-	1	-	3	
40 - 44	-	-	-	1	-	-	-	1	-	4	
45 - 49	-	-	2	1	-	-	-	1	1	6	
50 - 54	1	-	-	-	-	-	-	-	-	10	
55 - 59	-	-	-	-	-	-	-	-	1	4	
60 - 64	-	-	-	-	-	-	-	1	-	7	
65 - 69	-	-	1	-	-	-	-	-	-	5	
70 - 74	1	-	-	-	-	-	-	-	-	7	
75 - 79	-	-	-	-	-	-	-	1	1	6	
80+	-	-	-	-	-	-	-	-	-	1	
nezjištěno	-	-	-	-	-	-	-	-	-	-	
celkem	2	-	4	7	-	-	-	11	4	117	
%	0,0	-	0,1	0,1	-	-	-	0,2	0,1	2,0	

Tab. č. 152 Obyvatelstvo podle národnosti a podle pohlaví a věku

Frenštát pod Radhoštěm

Pohlaví, věk	Národnost											
	česká	moravská	slezská	slovenská	polská	německá	romská	maďarská	ukrajinská	ruská	rusínská	
Úhrn												
0 - 4	473	19	-	-	-	-	-	-	-	-	-	-
5 - 9	692	19	-	2	-	-	-	-	-	-	-	-
10 - 14	777	26	-	6	-	-	-	-	-	2	-	-
15 - 19	677	22	-	7	-	-	-	-	-	2	-	-
20 - 24	807	36	2	5	-	-	-	-	2	-	-	-
25 - 29	926	51	-	11	-	-	-	-	1	-	-	-
30 - 34	740	27	-	23	1	2	-	-	1	-	-	-
35 - 39	754	29	-	31	-	1	-	-	2	3	-	-
40 - 44	650	22	-	21	2	-	-	1	2	1	-	-
45 - 49	746	49	-	23	-	1	-	1	3	-	-	-
50 - 54	703	39	2	22	3	-	-	-	-	-	-	-
55 - 59	601	33	-	18	-	1	-	-	2	-	-	-
60 - 64	467	13	-	22	-	2	-	1	-	2	-	-
65 - 69	379	14	2	5	-	1	-	1	-	-	-	-
70 - 74	373	27	-	10	-	-	-	-	1	-	-	-
75 - 79	317	11	-	9	1	-	-	-	-	-	-	-
80+	241	7	-	2	1	-	-	-	-	-	-	-
nezjištěno	1	-	-	-	-	-	-	-	-	-	-	-
celkem	10324	444	6	217	8	8	-	4	14	10	-	-
%	90,9	3,9	0,1	1,9	0,1	0,1	-	0,0	0,1	0,1	-	-
Z 1000 obyvatel dané národnosti												
0 - 4	46	43	-	-	-	-	X	-	-	-	-	X
5 - 9	67	43	-	9	-	-	X	-	-	-	-	X
10 - 14	75	59	-	28	-	-	X	-	-	200	-	X
15 - 19	66	50	-	32	-	-	X	-	-	200	-	X
20 - 24	78	81	333	23	-	-	X	-	143	-	-	X
25 - 29	90	115	-	51	-	-	X	-	71	-	-	X
30 - 34	72	61	-	106	125	250	X	-	71	-	-	X
35 - 39	73	65	-	143	-	125	X	-	143	300	-	X
40 - 44	63	50	-	97	250	-	X	250	143	100	-	X
45 - 49	72	110	-	106	-	125	X	250	214	-	-	X
50 - 54	68	88	333	101	375	-	X	-	-	-	-	X
55 - 59	58	74	-	83	-	125	X	-	143	-	-	X
60 - 64	45	29	-	101	-	250	X	250	-	200	-	X
65 - 69	37	32	333	23	-	125	X	250	-	-	-	X
70 - 74	36	61	-	46	-	-	X	-	71	-	-	X
75 - 79	31	25	-	41	125	-	X	-	-	-	-	X
80+	23	16	-	9	125	-	X	-	-	-	-	X
nezjištěno	0	-	-	-	-	-	X	-	-	-	-	X
celkem	1000	1000	1000	1000	1000	1000	X	1000	1000	1000	-	X

Tab. č. 152 Obyvatelstvo podle národnosti a podle pohlaví a věku

Frenštát pod Radhoštěm

Pohlaví, věk	Národnost										Obyvatelstvo celkem	
	bulharská	rumunská	řecká	vietnamská	albánská	chorvatská	srbská	jiná	dvojí	nezjištěno		
Úhrn												
0 - 4	-	-	-	2	-	-	-	3	-	11	508	
5 - 9	-	-	-	1	-	-	-	-	-	12	726	
10 - 14	-	-	-	1	-	-	-	1	2	18	833	
15 - 19	-	-	-	1	-	-	-	-	-	10	719	
20 - 24	-	-	1	-	-	-	-	4	2	26	885	
25 - 29	-	-	-	5	-	-	-	3	2	28	1027	
30 - 34	-	-	-	6	-	-	-	7	1	24	832	
35 - 39	-	-	1	3	-	-	-	7	-	13	844	
40 - 44	-	-	-	7	-	-	-	3	-	11	720	
45 - 49	-	-	2	2	-	-	-	4	3	15	849	
50 - 54	1	-	2	-	-	-	-	1	3	17	793	
55 - 59	-	-	-	-	-	-	-	-	2	11	668	
60 - 64	-	-	-	-	-	-	-	1	-	11	519	
65 - 69	-	-	3	-	-	-	-	1	2	5	413	
70 - 74	1	-	-	-	-	-	-	-	-	10	422	
75 - 79	1	-	-	-	-	-	-	1	1	9	350	
80+	-	-	-	-	-	-	-	-	-	1	252	
nezjištěno	-	-	-	-	-	-	-	-	-	-	1	
celkem	3	-	9	28	-	-	-	36	18	232	11361	
%	0,0	-	0,1	0,2	-	-	-	0,3	0,2	2,0	100,0	
Z 1000 obyvatel dané národnosti												
0 - 4	-	X	-	71	X	X	X	83	-	47	45	
5 - 9	-	X	-	36	X	X	X	-	-	52	64	
10 - 14	-	X	-	36	X	X	X	28	111	78	73	
15 - 19	-	X	-	36	X	X	X	-	-	43	63	
20 - 24	-	X	111	-	X	X	X	111	111	112	78	
25 - 29	-	X	-	179	X	X	X	83	111	121	90	
30 - 34	-	X	-	214	X	X	X	194	56	103	73	
35 - 39	-	X	111	107	X	X	X	194	-	56	74	
40 - 44	-	X	-	250	X	X	X	83	-	47	63	
45 - 49	-	X	222	71	X	X	X	111	167	65	75	
50 - 54	333	X	222	-	X	X	X	28	167	73	70	
55 - 59	-	X	-	-	X	X	X	-	111	47	59	
60 - 64	-	X	-	-	X	X	X	28	-	47	46	
65 - 69	-	X	333	-	X	X	X	28	111	22	36	
70 - 74	333	X	-	-	X	X	X	-	-	43	37	
75 - 79	333	X	-	-	X	X	X	28	56	39	31	
80+	-	X	-	-	X	X	X	-	-	4	22	
nezjištěno	-	X	-	-	X	X	X	-	-	-	0	
celkem	1000	X	1000	1000	X	X	X	1000	1000	1000	1000	

Tab. č. 153 Obyvatelstvo podle národnosti a podle mateřského jazyka a pohlaví

Frenštát pod Radhoštěm

Mateřský jazyk, pohlaví	Národnost													Obyvatelstvo celkem
	česká	moravská	slezská	slovenská	polská	německá	romská	maďarská	ukrajinská	ruská	vietnamská	ostatní	nezjištěno	
Český														
muži	4870	254	4	11	-	1	-	-	2	-	1	32	69	5244
ženy	5345	187	1	12	-	1	-	-	3	-	1	12	66	5628
celkem	10215	441	5	23	-	2	-	-	5	-	2	44	135	10872
Slovenský														
muži	12	1	-	75	-	-	-	-	-	-	-	2	2	92
ženy	34	-	-	116	-	-	-	-	-	-	-	1	7	158
celkem	46	1	-	191	-	-	-	-	-	-	-	3	9	250
Romský														
muži	1	-	-	-	-	-	-	-	-	-	-	-	-	1
ženy	1	-	-	-	-	-	-	-	-	-	-	-	-	1
celkem	2	-	-	-	-	-	-	-	-	-	-	-	-	2
Polský														
muži	1	-	1	-	5	-	-	-	-	-	-	-	-	7
ženy	2	-	-	-	3	-	-	-	-	-	-	-	-	5
celkem	3	-	1	-	8	-	-	-	-	-	-	-	-	12
Německý														
muži	-	-	-	-	-	5	-	-	-	-	-	-	1	6
ženy	2	-	-	-	-	1	-	-	-	-	-	1	-	4
celkem	2	-	-	-	-	6	-	-	-	-	-	1	1	10
Anglický														
muži	-	-	-	-	-	-	-	-	-	-	-	-	-	-
ženy	-	-	-	-	-	-	-	-	-	-	-	-	-	-
celkem	-	-	-	-	-	-	-	-	-	-	-	-	-	-
Ruský														
muži	1	-	-	-	-	-	-	-	-	1	-	-	-	2
ženy	-	-	-	-	-	-	-	-	-	9	-	-	3	12
celkem	1	-	-	-	-	-	-	-	-	10	-	-	3	14
Ostatní														
muži	1	-	-	1	-	-	-	1	9	-	20	11	4	47
ženy	2	1	-	2	-	-	-	3	-	-	6	7	-	21
celkem	3	1	-	3	-	-	-	4	9	-	26	18	4	68
Nezjištěno														
muži	22	1	-	-	-	-	-	-	-	-	-	-	39	62
ženy	30	-	-	-	-	-	-	-	-	-	-	-	41	71
celkem	52	1	-	-	-	-	-	-	-	-	-	-	80	133
Úhrnem														
muži	4908	256	5	87	5	6	-	1	11	1	21	45	115	5461
ženy	5416	188	1	130	3	2	-	3	3	9	7	21	117	5900
celkem	10324	444	6	217	8	8	-	4	14	10	28	66	232	11361

1. Muži

Tab. č. 154 Obyvatelstvo podle národnosti, podle nejvyššího ukončeného vzdělání, ekonomické aktivity, postavení v zaměstnání, odvětví ekonomické činnosti, druhého zaměstnání a podle pohlaví

Frenštát pod Radhoštěm

Nejvyšší ukončené vzdělání, ekonomická aktivita, postavení v zaměstnání, odvětví ekonomické činnosti, druhé zaměstnání	Národnost										
	česká	moravská	slezská	slovenská	polská	německá	romská	maďarská	ukrajinská	ruská	rusínská
A. Nejvyšší ukončené vzdělání											
bez vzdělání	4	-	-	-	-	-	-	-	-	-	-
neukončené základní vzdělání	6	-	-	-	-	-	-	-	-	-	-
základní vzdělání	523	25	-	19	1	-	-	-	1	-	-
vyučení bez maturity	980	59	-	22	-	-	-	-	1	-	-
střední odborné bez maturity	865	44	-	26	-	-	-	1	5	-	-
učební obory s maturitou	66	4	-	-	-	-	-	-	-	-	-
úplné střední všeobecné s maturitou	183	9	-	2	1	-	-	-	1	-	-
úplné střední odborné s maturitou	684	37	3	7	1	4	-	-	2	-	-
nástavbové studium	73	6	-	-	-	-	-	-	-	-	-
vyšší odborné vzdělání	39	4	-	-	-	-	-	-	1	-	-
vysokoškolské bakalářské	20	2	-	-	-	-	-	-	-	-	-
vysokoškolské	406	33	2	6	2	2	-	-	-	-	-
vědecká příprava	11	-	-	-	-	-	-	-	-	-	-
nezjištěno	74	1	-	2	-	-	-	-	-	-	-
děti do 15 let	974	32	-	3	-	-	-	-	-	1	-
obyvatelstvo úhrnem	4908	256	5	87	5	6	-	1	11	1	-
B. Ekonomická aktivita											
ekonomicky aktivní osoby	2738	161	3	53	5	3	-	-	10	-	-
v tom:											
zaměstnané osoby, zaměstnavatelé, sam. činní	2387	145	2	47	5	3	-	-	9	-	-
pracující důchodci	60	-	1	-	-	-	-	-	-	-	-
pracující studenti a učni	10	1	-	-	-	-	-	-	-	-	-
ženy na mateřské dovolené	-	-	-	-	-	-	-	-	-	-	-
nezaměstnaní	281	15	-	6	-	-	-	-	1	-	-
ekonomicky neaktivní osoby	2131	94	2	34	-	3	-	1	1	1	-
v tom:											
nepracující důchodci	779	40	1	28	-	3	-	1	1	-	-
ostatní s vlastním zdrojem obživy	10	2	-	-	-	-	-	-	-	-	-
žáci, studenti, učni	987	43	1	5	-	-	-	-	-	1	-
ostatní závislé osoby	355	9	-	1	-	-	-	-	-	-	-
osoby s nezj. ek. aktivitou	39	1	-	-	-	-	-	-	-	-	-
obyvatelstvo úhrnem	4908	256	5	87	5	6	-	1	11	1	-

1. Muži

Tab. č. 154 Obyvatelstvo podle národnosti, podle nejvyššího ukončeného vzdělání, ekonomické aktivity, postavení v zaměstnání, odvětví ekonomické činnosti, druhého zaměstnání a podle pohlaví

Frenštát pod Radhoštěm

Nejvyšší ukončené vzdělání, ekonomická aktivita, postavení v zaměstnání, odvětví ekonomické činnosti, druhé zaměstnání	Národnost										Obyvatelstvo celkem
	bulharská	rumunská	řecká	vietnamská	albánská	chorvatská	srbská	jiná	dvoji	nezjištěno	
A. Nejvyšší ukončené vzdělání											
bez vzdělání	-	-	-	-	-	-	-	-	-	-	4
neukončené základní vzdělání	-	-	-	-	-	-	-	-	-	-	6
základní vzdělání	-	-	-	3	-	-	-	2	-	8	582
vyučení bez maturity	-	-	1	1	-	-	-	1	1	14	1080
střední odborné bez maturity	-	-	1	8	-	-	-	9	3	10	972
učební obory s maturitou	1	-	-	4	-	-	-	1	-	-	76
úplné střední všeobecné s maturitou	-	-	-	1	-	-	-	1	2	3	203
úplné střední odborné s maturitou	-	-	2	-	-	-	-	3	5	15	763
nástavbové studium	-	-	-	-	-	-	-	-	-	2	81
vyšší odborné vzdělání	-	-	1	-	-	-	-	-	1	-	46
vysokoškolské bakalářské	-	-	-	-	-	-	-	-	-	-	22
vysokoškolské	-	-	-	1	-	-	-	5	1	4	462
vědecká příprava	-	-	-	-	-	-	-	-	-	-	11
nezjištěno	-	-	-	1	-	-	-	1	-	40	119
děti do 15 let	-	-	-	2	-	-	-	2	1	19	1034
obyvatelstvo úhrnem	1	-	5	21	-	-	-	25	14	115	5461
B. Ekonomická aktivita											
ekonomicky aktivní osoby	-	-	3	17	-	-	-	19	10	42	3064
v tom:											
zaměstnané osoby, zaměstnavatelé, sam. činní	-	-	1	17	-	-	-	18	9	34	2677
pracující důchodci	-	-	-	-	-	-	-	-	-	1	62
pracující studenti a učni	-	-	-	-	-	-	-	-	-	-	11
ženy na mateřské dovolené	-	-	-	-	-	-	-	-	-	-	-
nezaměstnaní	-	-	2	-	-	-	-	1	1	7	314
ekonomicky neaktivní osoby	1	-	2	4	-	-	-	6	4	35	2319
v tom:											
nepřijímací důchodci	1	-	2	-	-	-	-	1	2	12	871
ostatní s vlastním zdrojem obživy	-	-	-	1	-	-	-	1	-	-	14
žáci, studenti, učni	-	-	-	1	-	-	-	3	2	18	1061
ostatní závislé osoby	-	-	-	2	-	-	-	1	-	5	373
osoby s nezj. ek. aktivitou	-	-	-	-	-	-	-	-	-	38	78
obyvatelstvo úhrnem	1	-	5	21	-	-	-	25	14	115	5461

1. Muži

Tab. č. 154 Obyvatelstvo podle národnosti, podle nejvyššího ukončeného vzdělání, ekonomické aktivity, postavení v zaměstnání, odvětví ekonomické činnosti, druhého zaměstnání a podle pohlaví

Frenštát pod Radhoštěm

Nejvyšší ukončené vzdělání, ekonomická aktivita, postavení v zaměstnání, odvětví ekonomické činnosti, druhé zaměstnání	Národnost										
	česká	moravská	slezská	slovenská	polská	německá	romská	maďarská	ukrajinská	ruská	rusínská
C. Postavení v zaměstnání ekonomicky aktivních osob											
zaměstnavatelé	144	6	-	-	1	-	-	-	-	-	-
z toho:											
s 1 - 19 zaměstnanci	B	B	B	B	B	B	B	B	B	B	B
s 20 - 49 zaměstnanci	B	B	B	B	B	B	B	B	B	B	B
s 50 - 99 zaměstnanci	B	B	B	B	B	B	B	B	B	B	B
se 100 a více zaměstnanci	B	B	B	B	B	B	B	B	B	B	B
zaměstnanci v pracovním a služebním poměru	1976	120	3	33	3	3	-	-	3	-	-
ostatní zaměstnanci	110	9	-	7	-	-	-	-	5	-	-
samostatně činní	330	18	-	11	1	-	-	-	1	-	-
členové produkčních družstev	-	-	-	-	-	-	-	-	-	-	-
pomáhající rodinní příslušníci	7	-	-	-	-	-	-	-	-	-	-
nezjištěné postavení v zaměstnání	171	8	-	2	-	-	-	-	1	-	-
ekonomicky aktivní osoby úhrnem	2738	161	3	53	5	3	-	-	10	-	-
D. Odvětví ekonomické činnosti ekonomicky aktivních osob											
zemědělství, lesnictví, rybolov	57	2	-	4	-	-	-	-	1	-	-
průmysl	1272	81	-	22	2	1	-	-	3	-	-
stavebnictví	215	20	-	12	-	-	-	-	4	-	-
obchod, opravy motor. vozidel a spotř. zboží	236	5	-	-	-	-	-	-	2	-	-
pohostinství a ubytování	97	3	-	1	1	1	-	-	-	-	-
doprava, pošty a telekomunikace	152	11	-	4	-	-	-	-	-	-	-
peněžnictví a pojišťovnictví	25	2	-	-	-	-	-	-	-	-	-
činnosti v oblasti nemovitostí, služby pro podniky	95	4	-	1	1	-	-	-	-	-	-
výzkum a vývoj	8	-	-	-	-	-	-	-	-	-	-
veřejná správa, obrana, sociální zabezpečení	116	10	1	-	-	-	-	-	-	-	-
školství	74	5	2	-	-	-	-	-	-	-	-
zdravotnictví, veterinární a sociální činnosti	38	4	-	2	1	-	-	-	-	-	-
ostatní veřejné a osobní služby	102	5	-	2	-	-	-	-	-	-	-
nezjištěno	251	9	-	5	-	1	-	-	-	-	-
ekonomicky aktivní osoby úhrnem	2738	161	3	53	5	3	-	-	10	-	-
E. Pracující s druhým zaměstnáním											
jako samostatně činní	107	3	1	1	-	-	-	-	-	-	-
ostatní	45	5	-	-	1	-	-	-	-	-	-
pracující s druhým zaměstnáním úhrnem	152	8	1	1	1	-	-	-	-	-	-

1. Muži

Tab. č. 154 Obyvatelstvo podle národnosti, podle nejvyššího ukončeného vzdělání, ekonomické aktivity, postavení v zaměstnání, odvětví ekonomické činnosti, druhého zaměstnání a podle pohlaví

Frenštát pod Radhoštěm

Nejvyšší ukončené vzdělání, ekonomická aktivita, postavení v zaměstnání, odvětví ekonomické činnosti, druhé zaměstnání	Národnost										Obyvatelstvo celkem
	bulharská	rumunská	řecká	vietnamská	albánská	chorvatská	srbská	jiná	dvoji	nezjištěno	
C. Postavení v zaměstnání ekonomicky aktivních osob											
zaměstnavatelé	-	-	-	2	-	-	-	1	-	-	154
z toho:											
s 1 - 19 zaměstnanci	B	B	B	B	B	B	B	B	B	B	B
s 20 - 49 zaměstnanci	B	B	B	B	B	B	B	B	B	B	B
s 50 - 99 zaměstnanci	B	B	B	B	B	B	B	B	B	B	B
se 100 a více zaměstnanci	B	B	B	B	B	B	B	B	B	B	B
zaměstnanci v pracovním a služebním poměru	-	-	1	-	-	-	-	14	9	32	2197
ostatní zaměstnanci	-	-	-	-	-	-	-	-	1	3	135
samostatně činní	-	-	-	13	-	-	-	4	-	3	381
členové produkčních družstev	-	-	-	-	-	-	-	-	-	-	-
pomáhající rodinní příslušníci	-	-	-	-	-	-	-	-	-	-	7
nezjištěné postavení v zaměstnání	-	-	2	2	-	-	-	-	-	4	190
ekonomicky aktivní osoby úhrnem	-	-	3	17	-	-	-	19	10	42	3064
D. Odvětví ekonomické činnosti ekonomicky aktivních osob											
zemědělství, lesnictví, rybolov	-	-	-	-	-	-	-	-	-	-	64
průmysl	-	-	2	-	-	-	-	11	6	20	1420
stavebnictví	-	-	-	-	-	-	-	2	-	5	258
obchod, opravy motor. vozidel a spotř. zboží	-	-	-	12	-	-	-	-	1	2	258
pohostinství a ubytování	-	-	-	-	-	-	-	-	-	1	104
doprava, pošty a telekomunikace	-	-	-	-	-	-	-	-	-	3	170
peněžnictví a pojišťovnictví	-	-	-	-	-	-	-	-	-	-	27
činnosti v oblasti nemovitostí, služby pro podniky	-	-	-	-	-	-	-	-	-	3	104
výzkum a vývoj	-	-	-	-	-	-	-	-	-	-	8
veřejná správa, obrana, sociální zabezpečení	-	-	-	-	-	-	-	1	2	1	131
školství	-	-	-	1	-	-	-	1	-	-	83
zdravotnictví, veterinární a sociální činnosti	-	-	-	-	-	-	-	-	1	-	46
ostatní veřejné a osobní služby	-	-	-	-	-	-	-	2	-	-	111
nezjištěno	-	-	1	4	-	-	-	2	-	7	280
ekonomicky aktivní osoby úhrnem	-	-	3	17	-	-	-	19	10	42	3064
E. Pracující s druhým zaměstnáním											
jako samostatně činní	-	-	-	-	-	-	-	-	-	1	113
ostatní	-	-	-	-	-	-	-	1	-	1	53
pracující s druhým zaměstnáním úhrnem	-	-	-	-	-	-	-	1	-	2	166

2. Ženy

Tab. č. 154 Obyvatelstvo podle národnosti, podle nejvyššího ukončeného vzdělání, ekonomické aktivity, postavení v zaměstnání, odvětví ekonomické činnosti, druhého zaměstnání a podle pohlaví

Frenštát pod Radhoštěm

Nejvyšší ukončené vzdělání, ekonomická aktivita, postavení v zaměstnání, odvětví ekonomické činnosti, druhé zaměstnání	Národnost										
	česká	moravská	slezská	slovenská	polská	německá	romská	maďarská	ukrajinská	ruská	rusínská
A. Nejvyšší ukončené vzdělání											
bez vzdělání	11	-	-	1	-	-	-	-	-	-	-
neukončené základní vzdělání	6	-	-	-	-	-	-	-	-	-	-
základní vzdělání	1131	42	-	56	2	1	-	1	1	1	-
vyučení bez maturity	727	30	-	17	-	-	-	1	1	1	-
střední odborné bez maturity	793	24	-	24	-	-	-	1	1	-	-
učební obory s maturitou	35	1	-	-	-	-	-	-	-	1	-
úplné střední všeobecné s maturitou	273	6	-	4	1	-	-	-	-	-	-
úplné střední odborné s maturitou	853	26	-	16	-	-	-	-	-	2	-
nástavbové studium	166	4	-	1	-	-	-	-	-	-	-
vyšší odborné vzdělání	50	3	-	-	-	-	-	-	-	-	-
vysokoškolské bakalářské	13	1	-	-	-	1	-	-	-	-	-
vysokoškolské	278	18	1	4	-	-	-	-	-	3	-
vědecká příprava	1	-	-	-	-	-	-	-	-	-	-
nezjištěno	111	1	-	2	-	-	-	-	-	-	-
děti do 15 let	968	32	-	5	-	-	-	-	-	1	-
obyvatelstvo úhrnem	5416	188	1	130	3	2	-	3	3	9	-
B. Ekonomická aktivita											
ekonomicky aktivní osoby	2366	87	1	73	1	1	-	1	-	5	-
v tom:											
zaměstnané osoby, zaměstnavatelé, sam. činní	1989	81	1	65	1	-	-	1	-	4	-
pracující důchodci	78	2	-	1	-	1	-	-	-	-	-
pracující studenti a učni	12	-	-	-	-	-	-	-	-	-	-
ženy na mateřské dovolené	78	2	-	3	-	-	-	-	-	-	-
nezaměstnaní	209	2	-	4	-	-	-	-	-	1	-
ekonomicky neaktivní osoby	3019	101	-	56	2	1	-	2	3	4	-
v tom:											
nepracující důchodci	1414	46	-	33	2	-	-	2	2	2	-
ostatní s vlastním zdrojem obživy	176	8	-	9	-	-	-	-	1	-	-
žáci, studenti, učni	1019	29	-	8	-	-	-	-	-	2	-
ostatní závislé osoby	410	18	-	6	-	1	-	-	-	-	-
osoby s nezj. ek. aktivitou	31	-	-	1	-	-	-	-	-	-	-
obyvatelstvo úhrnem	5416	188	1	130	3	2	-	3	3	9	-

2. Ženy

Tab. č. 154 Obyvatelstvo podle národnosti, podle nejvyššího ukončeného vzdělání, ekonomické aktivity, postavení v zaměstnání, odvětví ekonomické činnosti, druhého zaměstnání a podle pohlaví

Frenštát pod Radhoštěm

Nejvyšší ukončené vzdělání, ekonomická aktivita, postavení v zaměstnání, odvětví ekonomické činnosti, druhé zaměstnání	Národnost										Obyvatelstvo celkem
	bulharská	rumunská	řecká	vietnamská	albánská	chorvatská	srbská	jiná	dvoji	nezjištěno	
A. Nejvyšší ukončené vzdělání											
bez vzdělání	-	-	-	-	-	-	-	-	-	-	12
neukončené základní vzdělání	-	-	-	-	-	-	-	-	-	-	6
základní vzdělání	1	-	-	-	-	-	-	-	-	20	1256
vyučení bez maturity	-	-	1	-	-	-	-	-	-	13	791
střední odborné bez maturity	-	-	2	2	-	-	-	5	2	16	870
učební obory s maturitou	1	-	-	2	-	-	-	-	-	-	40
úplné střední všeobecné s maturitou	-	-	-	-	-	-	-	-	-	1	285
úplné střední odborné s maturitou	-	-	1	1	-	-	-	3	-	10	912
nástavbové studium	-	-	-	-	-	-	-	-	-	1	172
vyšší odborné vzdělání	-	-	-	-	-	-	-	-	-	-	53
vysokoškolské bakalářské	-	-	-	-	-	-	-	-	-	-	15
vysokoškolské	-	-	-	-	-	-	-	1	1	2	308
vědecká příprava	-	-	-	-	-	-	-	-	-	-	1
nezjištěno	-	-	-	-	-	-	-	-	-	32	146
děti do 15 let	-	-	-	2	-	-	-	2	1	22	1033
obyvatelstvo úhrnem	2	-	4	7	-	-	-	11	4	117	5900
B. Ekonomická aktivita											
ekonomicky aktivní osoby	-	-	2	2	-	-	-	5	1	31	2576
v tom:											
zaměstnané osoby, zaměstnavatelé, sam. činní	-	-	2	2	-	-	-	5	1	26	2178
pracující důchodci	-	-	-	-	-	-	-	-	-	-	82
pracující studenti a učni	-	-	-	-	-	-	-	-	-	-	12
ženy na mateřské dovolené	-	-	-	-	-	-	-	-	-	1	84
nezaměstnaní	-	-	-	-	-	-	-	-	-	4	220
ekonomicky neaktivní osoby	2	-	2	5	-	-	-	5	3	59	3264
v tom:											
nepracující důchodci	2	-	1	-	-	-	-	2	2	30	1538
ostatní s vlastním zdrojem obživy	-	-	1	-	-	-	-	1	-	1	197
žáci, studenti, učni	-	-	-	1	-	-	-	-	1	20	1080
ostatní závislé osoby	-	-	-	4	-	-	-	2	-	8	449
osoby s nezj. ek. aktivitou	-	-	-	-	-	-	-	1	-	27	60
obyvatelstvo úhrnem	2	-	4	7	-	-	-	11	4	117	5900

2. Ženy

Tab. č. 154 Obyvatelstvo podle národnosti, podle nejvyššího ukončeného vzdělání, ekonomické aktivity, postavení v zaměstnání, odvětví ekonomické činnosti, druhého zaměstnání a podle pohlaví

Frenštát pod Radhoštěm

Nejvyšší ukončené vzdělání, ekonomická aktivita, postavení v zaměstnání, odvětví ekonomické činnosti, druhé zaměstnání	Národnost										
	česká	moravská	slezská	slovenská	polská	německá	romská	maďarská	ukrajinská	ruská	rusínská
C. Postavení v zaměstnání ekonomicky aktivních osob											
zaměstnavatelé	53	-	-	2	-	-	-	-	-	2	-
z toho:											
s 1 - 19 zaměstnanci	B	B	B	B	B	B	B	B	B	B	B
s 20 - 49 zaměstnanci	B	B	B	B	B	B	B	B	B	B	B
s 50 - 99 zaměstnanci	B	B	B	B	B	B	B	B	B	B	B
se 100 a více zaměstnanci	B	B	B	B	B	B	B	B	B	B	B
zaměstnanci v pracovním a služebním poměru	1847	73	1	59	1	1	-	1	-	2	-
ostatní zaměstnanci	121	5	-	3	-	-	-	-	-	-	-
samostatně činní	146	5	-	2	-	-	-	-	-	-	-
členové produkčních družstev	-	-	-	1	-	-	-	-	-	-	-
pomáhající rodinní příslušníci	16	1	-	1	-	-	-	-	-	-	-
nezjištěné postavení v zaměstnání	183	3	-	5	-	-	-	-	-	1	-
ekonomicky aktivní osoby úhrnem	2366	87	1	73	1	1	-	1	-	5	-
D. Odvětví ekonomické činnosti ekonomicky aktivních osob											
zemědělství, lesnictví, rybolov	18	1	-	1	-	-	-	-	-	-	-
průmysl	862	32	-	33	-	-	-	-	-	4	-
stavebnictví	20	2	-	-	-	-	-	-	-	-	-
obchod, opravy motor. vozidel a spotř. zboží	275	12	-	7	-	-	-	-	-	-	-
pohostinství a ubytování	121	3	-	7	-	-	-	-	-	-	-
doprava, pošty a telekomunikace	55	2	-	2	-	-	-	-	-	-	-
peněžnictví a pojišťovnictví	46	2	-	-	-	-	-	-	-	-	-
činnosti v oblasti nemovitostí, služby pro podniky	80	2	-	-	-	-	-	-	-	-	-
výzkum a vývoj	-	-	-	-	-	-	-	-	-	-	-
veřejná správa, obrana, sociální zabezpečení	75	3	-	2	-	-	-	-	-	-	-
školství	252	14	1	7	-	1	-	-	-	-	-
zdravotnictví, veterinární a sociální činnosti	183	7	-	5	-	-	-	-	-	-	-
ostatní veřejné a osobní služby	128	2	-	4	-	-	-	-	-	1	-
nezjištěno	251	5	-	5	1	-	-	1	-	-	-
ekonomicky aktivní osoby úhrnem	2366	87	1	73	1	1	-	1	-	5	-
E. Pracující s druhým zaměstnáním											
jako samostatně činní	44	2	-	-	-	-	-	-	-	-	-
ostatní	38	1	-	-	-	-	-	-	-	-	-
pracující s druhým zaměstnáním úhrnem	82	3	-	-	-	-	-	-	-	-	-

2. Ženy

Tab. č. 154 Obyvatelstvo podle národnosti, podle nejvyššího ukončeného vzdělání, ekonomické aktivity, postavení v zaměstnání, odvětví ekonomické činnosti, druhého zaměstnání a podle pohlaví

Frenštát pod Radhoštěm

Nejvyšší ukončené vzdělání, ekonomická aktivita, postavení v zaměstnání, odvětví ekonomické činnosti, druhé zaměstnání	Národnost										Obyvatelstvo celkem	
	bulharská	rumunská	řecká	vietnamská	albánská	chorvatská	srbská	jiná	dvoji	nezjištěno		
C. Postavení v zaměstnání ekonomicky aktivních osob												
zaměstnavatelé	-	-	-	-	-	-	-	-	-	1	-	58
z toho:												
s 1 - 19 zaměstnanci	B	B	B	B	B	B	B	B	B	B	B	B
s 20 - 49 zaměstnanci	B	B	B	B	B	B	B	B	B	B	B	B
s 50 - 99 zaměstnanci	B	B	B	B	B	B	B	B	B	B	B	B
se 100 a více zaměstnanci	B	B	B	B	B	B	B	B	B	B	B	B
zaměstnanci v pracovním a služebním poměru	-	-	1	-	-	-	-	4	-	27	-	2017
ostatní zaměstnanci	-	-	-	-	-	-	-	-	-	-	-	129
samostatně činní	-	-	1	2	-	-	-	1	-	2	-	159
členové produkčních družstev	-	-	-	-	-	-	-	-	-	-	-	1
pomáhající rodinní příslušníci	-	-	-	-	-	-	-	-	-	-	-	18
nezjištěné postavení v zaměstnání	-	-	-	-	-	-	-	-	-	2	-	194
ekonomicky aktivní osoby úhrnem	-	-	2	2	-	-	-	5	1	31	-	2576
D. Odvětví ekonomické činnosti ekonomicky aktivních osob												
zemědělství, lesnictví, rybolov	-	-	-	-	-	-	-	-	-	-	-	20
průmysl	-	-	1	-	-	-	-	-	-	13	-	945
stavebnictví	-	-	-	-	-	-	-	-	-	-	-	22
obchod, opravy motor. vozidel a spotř. zboží	-	-	1	2	-	-	-	1	-	4	-	302
pohostinství a ubytování	-	-	-	-	-	-	-	1	-	6	-	138
doprava, pošty a telekomunikace	-	-	-	-	-	-	-	-	-	-	-	59
peněžnictví a pojišťovnictví	-	-	-	-	-	-	-	1	-	-	-	49
činnosti v oblasti nemovitostí, služby pro podniky	-	-	-	-	-	-	-	1	-	1	-	84
výzkum a vývoj	-	-	-	-	-	-	-	-	-	-	-	-
veřejná správa, obrana, sociální zabezpečení	-	-	-	-	-	-	-	-	-	1	-	81
školství	-	-	-	-	-	-	-	-	1	1	-	277
zdravotnictví, veterinární a sociální činnosti	-	-	-	-	-	-	-	-	-	-	-	195
ostatní veřejné a osobní služby	-	-	-	-	-	-	-	-	-	-	-	135
nezjištěno	-	-	-	-	-	-	-	1	-	5	-	269
ekonomicky aktivní osoby úhrnem	-	-	2	2	-	-	-	5	1	31	-	2576
E. Pracující s druhým zaměstnáním												
jako samostatně činní	-	-	-	-	-	-	-	-	-	-	-	46
ostatní	-	-	-	-	-	-	-	-	-	-	-	39
pracující s druhým zaměstnáním úhrnem	-	-	-	-	-	-	-	-	-	-	-	85

3. Muži a ženy úhrnem

Tab. č. 154 Obyvatelstvo podle národnosti, podle nejvyššího ukončeného vzdělání, ekonomické aktivity, postavení v zaměstnání, odvětví ekonomické činnosti, druhého zaměstnání a podle pohlaví

Frenštát pod Radhoštěm

Nejvyšší ukončené vzdělání, ekonomická aktivita, postavení v zaměstnání, odvětví ekonomické činnosti, druhé zaměstnání	Národnost											
	česká	moravská	slezská	slovenská	polská	německá	romská	maďarská	ukrajinská	ruská	rusínská	
A. Nejvyšší ukončené vzdělání												
bez vzdělání	15	-	-	1	-	-	-	-	-	-	-	-
neukončené základní vzdělání	12	-	-	-	-	-	-	-	-	-	-	-
základní vzdělání	1654	67	-	75	3	1	-	1	2	1	-	-
vyučení bez maturity	1707	89	-	39	-	-	-	1	2	1	-	-
střední odborné bez maturity	1658	68	-	50	-	-	-	2	6	-	-	-
učební obory s maturitou	101	5	-	-	-	-	-	-	-	1	-	-
úplné střední všeobecné s maturitou	456	15	-	6	2	-	-	-	1	-	-	-
úplné střední odborné s maturitou	1537	63	3	23	1	4	-	-	2	2	-	-
nástavbové studium	239	10	-	1	-	-	-	-	-	-	-	-
vyšší odborné vzdělání	89	7	-	-	-	-	-	-	1	-	-	-
vysokoškolské bakalářské	33	3	-	-	-	1	-	-	-	-	-	-
vysokoškolské	684	51	3	10	2	2	-	-	-	3	-	-
vědecká příprava	12	-	-	-	-	-	-	-	-	-	-	-
nezjištěno	185	2	-	4	-	-	-	-	-	-	-	-
děti do 15 let	1942	64	-	8	-	-	-	-	-	2	-	-
obyvatelstvo úhrnem	10324	444	6	217	8	8	-	4	14	10	-	-
B. Ekonomická aktivita												
ekonomicky aktivní osoby	5104	248	4	126	6	4	-	1	10	5	-	-
v tom:												
zaměstnané osoby, zaměstnavatelé, sam. činní	4376	226	3	112	6	3	-	1	9	4	-	-
pracující důchodci	138	2	1	1	-	1	-	-	-	-	-	-
pracující studenti a učni	22	1	-	-	-	-	-	-	-	-	-	-
ženy na mateřské dovolené	78	2	-	3	-	-	-	-	-	-	-	-
nezaměstnaní	490	17	-	10	-	-	-	-	1	1	-	-
ekonomicky neaktivní osoby	5150	195	2	90	2	4	-	3	4	5	-	-
v tom:												
nepracující důchodci	2193	86	1	61	2	3	-	3	3	2	-	-
ostatní s vlastním zdrojem obživy	186	10	-	9	-	-	-	-	1	-	-	-
žáci, studenti, učni	2006	72	1	13	-	-	-	-	-	3	-	-
ostatní závislé osoby	765	27	-	7	-	1	-	-	-	-	-	-
osoby s nezj. ek. aktivitou	70	1	-	1	-	-	-	-	-	-	-	-
obyvatelstvo úhrnem	10324	444	6	217	8	8	-	4	14	10	-	-

3. Muži a ženy úhrnem

Tab. č. 154 Obyvatelstvo podle národnosti, podle nejvyššího ukončeného vzdělání, ekonomické aktivity, postavení v zaměstnání, odvětví ekonomické činnosti, druhého zaměstnání a podle pohlaví

Frenštát pod Radhoštěm

Nejvyšší ukončené vzdělání, ekonomická aktivita, postavení v zaměstnání, odvětví ekonomické činnosti, druhé zaměstnání	Národnost										Obyvatelstvo celkem
	bulharská	rumunská	řecká	vietnamská	albánská	chorvatská	srbská	jiná	dvoji	nezjištěno	
A. Nejvyšší ukončené vzdělání											
bez vzdělání	-	-	-	-	-	-	-	-	-	-	16
neukončené základní vzdělání	-	-	-	-	-	-	-	-	-	-	12
základní vzdělání	1	-	-	3	-	-	-	2	-	28	1838
vyučení bez maturity	-	-	2	1	-	-	-	1	1	27	1871
střední odborné bez maturity	-	-	3	10	-	-	-	14	5	26	1842
učební obory s maturitou	2	-	-	6	-	-	-	1	-	-	116
úplné střední všeobecné s maturitou	-	-	-	1	-	-	-	1	2	4	488
úplné střední odborné s maturitou	-	-	3	1	-	-	-	6	5	25	1675
nástavbové studium	-	-	-	-	-	-	-	-	-	3	253
vyšší odborné vzdělání	-	-	1	-	-	-	-	-	1	-	99
vysokoškolské bakalářské	-	-	-	-	-	-	-	-	-	-	37
vysokoškolské	-	-	-	1	-	-	-	6	2	6	770
vědecká příprava	-	-	-	-	-	-	-	-	-	-	12
nezjištěno	-	-	-	1	-	-	-	1	-	72	265
děti do 15 let	-	-	-	4	-	-	-	4	2	41	2067
obyvatelstvo úhrnem	3	-	9	28	-	-	-	36	18	232	11361
B. Ekonomická aktivita											
ekonomicky aktivní osoby	-	-	5	19	-	-	-	24	11	73	5640
v tom:											
zaměstnané osoby, zaměstnavatelé, sam. činní	-	-	3	19	-	-	-	23	10	60	4855
pracující důchodci	-	-	-	-	-	-	-	-	-	1	144
pracující studenti a učni	-	-	-	-	-	-	-	-	-	-	23
ženy na mateřské dovolené	-	-	-	-	-	-	-	-	-	1	84
nezaměstnaní	-	-	2	-	-	-	-	1	1	11	534
ekonomicky neaktivní osoby	3	-	4	9	-	-	-	11	7	94	5583
v tom:											
nepracující důchodci	3	-	3	-	-	-	-	3	4	42	2409
ostatní s vlastním zdrojem obživy	-	-	1	1	-	-	-	2	-	1	211
žáci, studenti, učni	-	-	-	2	-	-	-	3	3	38	2141
ostatní závislé osoby	-	-	-	6	-	-	-	3	-	13	822
osoby s nezj. ek. aktivitou	-	-	-	-	-	-	-	1	-	65	138
obyvatelstvo úhrnem	3	-	9	28	-	-	-	36	18	232	11361

3. Muži a ženy úhrnem

Tab. č. 154 Obyvatelstvo podle národnosti, podle nejvyššího ukončeného vzdělání, ekonomické aktivity, postavení v zaměstnání, odvětví ekonomické činnosti, druhého zaměstnání a podle pohlaví

Frenštát pod Radhoštěm

Nejvyšší ukončené vzdělání, ekonomická aktivita, postavení v zaměstnání, odvětví ekonomické činnosti, druhé zaměstnání	Národnost										
	česká	moravská	slezská	slovenská	polská	německá	romská	maďarská	ukrajinská	ruská	rusínská
C. Postavení v zaměstnání ekonomicky aktivních osob											
zaměstnavatelé	197	6	-	2	1	-	-	-	-	2	-
z toho:											
s 1 - 19 zaměstnanci	B	B	B	B	B	B	B	B	B	B	B
s 20 - 49 zaměstnanci	B	B	B	B	B	B	B	B	B	B	B
s 50 - 99 zaměstnanci	B	B	B	B	B	B	B	B	B	B	B
se 100 a více zaměstnanci	B	B	B	B	B	B	B	B	B	B	B
zaměstnanci v pracovním a služebním poměru	3823	193	4	92	4	4	-	1	3	2	-
ostatní zaměstnanci	231	14	-	10	-	-	-	-	5	-	-
samostatně činní	476	23	-	13	1	-	-	-	1	-	-
členové produkčních družstev	-	-	-	1	-	-	-	-	-	-	-
pomáhající rodinní příslušníci	23	1	-	1	-	-	-	-	-	-	-
nezjištěné postavení v zaměstnání	354	11	-	7	-	-	-	-	1	1	-
ekonomicky aktivní osoby úhrnem	5104	248	4	126	6	4	-	1	10	5	-
D. Odvětví ekonomické činnosti ekonomicky aktivních osob											
zemědělství, lesnictví, rybolov	75	3	-	5	-	-	-	-	1	-	-
průmysl	2134	113	-	55	2	1	-	-	3	4	-
stavebnictví	235	22	-	12	-	-	-	-	4	-	-
obchod, opravy motor. vozidel a spotř. zboží	511	17	-	7	-	-	-	-	2	-	-
pohostinství a ubytování	218	6	-	8	1	1	-	-	-	-	-
doprava, pošta a telekomunikace	207	13	-	6	-	-	-	-	-	-	-
peněžnictví a pojišťovnictví	71	4	-	-	-	-	-	-	-	-	-
činnosti v oblasti nemovitostí, služby pro podniky	175	6	-	1	1	-	-	-	-	-	-
výzkum a vývoj	8	-	-	-	-	-	-	-	-	-	-
veřejná správa, obrana, sociální zabezpečení	191	13	1	2	-	-	-	-	-	-	-
školství	326	19	3	7	-	1	-	-	-	-	-
zdravotnictví, veterinární a sociální činnosti	221	11	-	7	1	-	-	-	-	-	-
ostatní veřejné a osobní služby	230	7	-	6	-	-	-	-	-	1	-
nezjištěno	502	14	-	10	1	1	-	1	-	-	-
ekonomicky aktivní osoby úhrnem	5104	248	4	126	6	4	-	1	10	5	-
E. Pracující s druhým zaměstnáním											
jako samostatně činní	151	5	1	1	-	-	-	-	-	-	-
ostatní	83	6	-	-	1	-	-	-	-	-	-
pracující s druhým zaměstnáním úhrnem	234	11	1	1	1	-	-	-	-	-	-

3. Muži a ženy úhrnem

Tab. č. 154 Obyvatelstvo podle národnosti, podle nejvyššího ukončeného vzdělání, ekonomické aktivity, postavení v zaměstnání, odvětví ekonomické činnosti, druhého zaměstnání a podle pohlaví

Frenštát pod Radhoštěm

Nejvyšší ukončené vzdělání, ekonomická aktivita, postavení v zaměstnání, odvětví ekonomické činnosti, druhé zaměstnání	Národnost										Obyvatelstvo celkem
	bulharská	rumunská	řecká	vietnamská	albánská	chorvatská	srbská	jiná	dvoji	nezjištěno	
C. Postavení v zaměstnání ekonomicky aktivních osob											
zaměstnavatelé	-	-	-	2	-	-	-	1	1	-	212
z toho:											
s 1 - 19 zaměstnanci	B	B	B	B	B	B	B	B	B	B	B
s 20 - 49 zaměstnanci	B	B	B	B	B	B	B	B	B	B	B
s 50 - 99 zaměstnanci	B	B	B	B	B	B	B	B	B	B	B
se 100 a více zaměstnanci	B	B	B	B	B	B	B	B	B	B	B
zaměstnanci v pracovním a služebním poměru	-	-	2	-	-	-	-	18	9	59	4214
ostatní zaměstnanci	-	-	-	-	-	-	-	-	1	3	264
samostatně činní	-	-	1	15	-	-	-	5	-	5	540
členové produkčních družstev	-	-	-	-	-	-	-	-	-	-	1
pomáhající rodinní příslušníci	-	-	-	-	-	-	-	-	-	-	25
nezjištěné postavení v zaměstnání	-	-	2	2	-	-	-	-	-	6	384
ekonomicky aktivní osoby úhrnem	-	-	5	19	-	-	-	24	11	73	5640
D. Odvětví ekonomické činnosti ekonomicky aktivních osob											
zemědělství, lesnictví, rybolov	-	-	-	-	-	-	-	-	-	-	84
průmysl	-	-	3	-	-	-	-	11	6	33	2365
stavebnictví	-	-	-	-	-	-	-	2	-	5	280
obchod, opravy motor. vozidel a spotř. zboží	-	-	1	14	-	-	-	1	1	6	560
pohostinství a ubytování	-	-	-	-	-	-	-	1	-	7	242
doprava, pošta a telekomunikace	-	-	-	-	-	-	-	-	-	3	229
peněžnictví a pojišťovnictví	-	-	-	-	-	-	-	1	-	-	76
činnosti v oblasti nemovitostí, služby pro podniky	-	-	-	-	-	-	-	1	-	4	188
výzkum a vývoj	-	-	-	-	-	-	-	-	-	-	8
veřejná správa, obrana, sociální zabezpečení	-	-	-	-	-	-	-	1	2	2	212
školství	-	-	-	1	-	-	-	1	1	1	360
zdravotnictví, veterinární a sociální činnosti	-	-	-	-	-	-	-	-	1	-	241
ostatní veřejné a osobní služby	-	-	-	-	-	-	-	2	-	-	246
nezjištěno	-	-	1	4	-	-	-	3	-	12	549
ekonomicky aktivní osoby úhrnem	-	-	5	19	-	-	-	24	11	73	5640
E. Pracující s druhým zaměstnáním											
jako samostatně činní	-	-	-	-	-	-	-	-	-	1	159
ostatní	-	-	-	-	-	-	-	1	-	1	92
pracující s druhým zaměstnáním úhrnem	-	-	-	-	-	-	-	1	-	2	251

1. Muži

Tab. č. 155 Obyvatelstvo 15leté a starší podle věku,
podle nejvyššího ukončeného vzdělání, oborů vzdělání a podle pohlaví

Frenštát pod Radhoštěm

Nejvyšší ukončené vzdělání, obory vzdělání	Věk												Obyvatelstvo celkem	z toho ekonom. aktivní
	15 - 19	20 - 24	25 - 29	30 - 34	35 - 39	40 - 44	45 - 49	50 - 54	55 - 59	60 - 64	65+	nezjištěno		
Základní vzdělání (vč. neukončeného)	297	26	27	16	26	15	26	29	31	18	77	-	588	172
Střední vzdělání celkem	38	190	244	213	215	204	198	230	161	123	236	-	2052	1578
v tom:														
učňovské	21	84	84	60	81	110	133	149	114	83	161	-	1080	758
odborné	17	106	160	153	134	94	65	81	47	40	75	-	972	820
technické vědy a nauky	12	87	136	135	118	76	49	66	40	27	52	-	798	690
zemědělsko-lesnické vědy	-	1	5	3	4	5	8	5	1	2	3	-	37	31
ekonomické obory	-	-	-	-	-	-	-	-	1	1	3	-	5	2
ostatní společenské vědy	3	14	8	11	5	5	-	-	-	1	2	-	49	46
ostatní obory vč. nezjištěno	2	4	11	4	7	8	8	10	5	9	15	-	83	51
Úplně střední celkem	27	187	152	101	117	73	78	88	68	49	102	-	1042	784
v tom:														
učňovské	-	16	19	14	10	5	4	1	1	1	5	-	76	68
odborné	10	133	103	69	90	54	63	71	54	43	73	-	763	595
technické vědy a nauky	3	81	74	51	63	42	50	59	46	38	39	-	546	439
zemědělsko-lesnické vědy	-	8	10	8	10	6	2	3	3	3	7	-	60	49
zdravotnické obory	-	-	-	-	-	-	-	1	-	-	-	-	1	1
ekonomické obory	3	11	3	2	4	1	7	1	1	1	15	-	49	24
pedagogické obory	-	-	1	-	-	-	-	-	-	-	1	-	2	-
ostatní obory vč. nezjištěno	4	33	15	8	13	5	4	7	4	1	11	-	105	82
všeobecné	17	38	30	18	17	14	11	16	13	5	24	-	203	121
Návšobové studium	-	14	16	4	11	8	7	7	7	3	4	-	81	71
Vyšší odborné vzdělání	-	10	8	-	2	-	3	3	1	8	11	-	46	24
Vysokoškolské vzdělání celkem	-	17	66	52	66	67	62	44	37	23	50	-	484	416
v tom:														
přírodní vědy a nauky	-	-	5	8	1	5	2	2	3	1	2	-	29	27
technické vědy a nauky	-	9	33	24	36	46	35	23	17	13	22	-	258	231
z toho:														
strojírenství a strojí výroba	-	1	12	9	10	9	14	5	5	4	3	-	72	65
elektrotechn., telek. a výpoč. techn.	-	5	8	12	13	21	13	13	9	7	7	-	108	99
stavebnictví, architektura	-	1	4	1	4	8	2	2	-	2	6	-	30	24
zemědělsko-lesnické vědy	-	-	4	1	3	2	2	1	5	1	3	-	22	16
zdravotnictví, lékařské vědy	-	-	2	7	4	1	3	3	2	-	4	-	26	22
společenské vědy a nauky	-	6	17	11	20	9	14	13	9	8	10	-	117	99
z toho:														
filozofie, teologie	-	-	-	-	2	-	-	1	-	2	1	-	6	5
ekonomie	-	5	10	7	5	5	6	3	3	1	2	-	47	40
politologie, právo	-	1	2	2	1	1	2	2	3	1	2	-	17	15
pedagogika	-	-	3	2	10	2	5	6	3	2	4	-	37	31
vědy a nauky o kultuře a umění	-	-	-	-	-	1	1	-	-	-	2	-	4	2
vojenské vědy a nauky	-	-	1	-	-	1	-	-	1	-	1	-	4	2
ostatní obory vč. nezjištěno	-	2	4	1	2	2	5	2	-	-	6	-	24	17
z vysokoškolského vzdělání bakalářské	-	7	7	2	1	-	1	1	-	1	2	-	22	15
Vědecká příprava	-	-	2	-	1	1	1	1	2	-	3	-	11	8
Osoby bez vzdělání	-	1	-	-	2	1	-	-	-	-	-	-	4	2
Osoby s nezjištěným vzděláním	4	11	12	14	11	9	6	6	9	5	31	1	119	9
Úhrn obyvatel 15letých a starších	366	456	527	400	451	378	381	408	316	229	514	1	4427	3064

2. Ženy

Tab. č. 155 Obyvatelstvo 15leté a starší podle věku,
podle nejvyššího ukončeného vzdělání, oborů vzdělání a podle pohlaví

Frenštát pod Radhoštěm

Nejvyšší ukončené vzdělání, obory vzdělání	Věk												Obyvatelstvo celkem	z toho ekonom. aktivní
	15 - 19	20 - 24	25 - 29	30 - 34	35 - 39	40 - 44	45 - 49	50 - 54	55 - 59	60 - 64	65+	nezjištěno		
Základní vzdělání (vč. neukončeného)	293	25	27	17	25	44	105	74	98	92	462	-	1262	284
Střední vzdělání celkem	26	100	211	197	136	146	175	156	128	102	284	-	1661	987
v tom:														
učňovské	15	43	60	60	52	94	115	89	66	58	139	-	791	458
odborné	11	57	151	137	84	52	60	67	62	44	145	-	870	529
technické vědy a nauky	3	32	77	69	40	20	23	38	19	12	19	-	352	249
zemědělsko-lesnické vědy	-	-	3	11	2	2	2	2	2	2	2	-	28	22
ekonomické obory	1	-	1	1	5	5	8	12	21	15	43	-	112	37
ostatní společenské vědy	6	22	57	50	32	18	20	12	15	8	49	-	289	183
ostatní obory vč. nezjištěno	1	3	13	6	5	7	7	3	5	7	32	-	89	38
Úplné střední celkem	26	234	160	153	149	82	122	98	73	63	77	-	1237	859
v tom:														
učňovské	2	15	5	5	3	2	2	2	1	1	2	-	40	27
odborné	16	160	107	113	109	67	104	75	51	49	61	-	912	658
technické vědy a nauky	5	37	51	39	29	15	21	19	13	7	3	-	239	187
zemědělsko-lesnické vědy	1	11	5	7	8	2	5	3	6	2	-	-	50	36
zdravotnické obory	1	9	11	26	17	9	27	16	10	11	10	-	147	112
ekonomické obory	4	53	22	24	29	28	31	19	10	12	19	-	251	173
pedagogické obory	1	-	3	2	13	5	9	10	5	8	17	-	73	46
ostatní obory vč. nezjištěno	4	50	15	15	13	8	11	8	7	9	12	-	152	104
všeobecné	8	59	48	35	37	13	16	21	21	13	14	-	285	174
Návštbobvé studium	2	24	28	16	22	15	24	21	11	5	4	-	172	132
Vyšší odborné vzdělání	-	15	10	3	3	2	3	7	2	3	5	-	53	39
Vysokoškolské vzdělání celkem	-	16	55	40	54	46	30	21	32	16	13	-	323	264
v tom:														
přírodní vědy a nauky	-	1	6	3	5	2	3	2	3	1	1	-	27	24
technické vědy a nauky	-	1	8	3	9	9	3	-	2	1	-	-	36	30
z toho:														
strojírenství a strojná výroba	-	-	2	-	1	2	-	-	-	-	-	-	5	3
elektrotechn., telek. a výpoč. techn.	-	-	2	1	1	2	2	-	1	-	-	-	9	8
stavebnictví, architektura	-	-	2	-	2	4	-	-	1	1	-	-	10	8
zemědělsko-lesnické vědy	-	-	3	2	3	1	1	-	-	1	-	-	11	10
zdravotnictví, lékařské vědy	-	2	5	2	3	9	5	2	3	3	1	-	35	31
společenské vědy a nauky	-	11	32	29	33	24	16	16	22	8	7	-	198	160
z toho:														
filozofie, teologie	-	-	-	1	-	1	-	-	1	1	-	-	4	2
ekonomie	-	5	12	6	12	6	4	1	1	-	-	-	47	35
politologie, právo	-	2	3	1	-	3	-	-	-	2	-	-	11	8
pedagogika	-	3	13	20	20	12	9	15	20	5	6	-	123	104
vědy a nauky o kultuře a umění	-	-	1	-	1	-	-	-	-	-	-	-	2	2
vojenské vědy a nauky	-	-	-	-	-	-	-	-	-	-	-	-	-	-
ostatní obory vč. nezjištěno	-	1	-	1	-	1	2	1	2	2	4	-	14	7
z vysokoškolského vzdělání bakalářské	-	7	4	1	1	-	1	-	-	-	1	-	15	7
Vědecká příprava	-	-	-	-	1	-	-	-	-	-	-	-	1	1
Osoby bez vzdělání	-	1	-	-	1	2	-	1	1	2	4	-	12	2
Osoby s nezjištěným vzděláním	6	14	9	6	2	5	9	7	7	7	74	-	146	8
Úhrn obyvatel 15letých a starších	353	429	500	432	393	342	468	385	352	290	923	-	4867	2576

3. Muži a ženy úhrnem

Tab. č. 155 Obyvatelstvo 15leté a starší podle věku,
podle nejvyššího ukončeného vzdělání, oborů vzdělání a podle pohlaví

Frenštát pod Radhoštěm

Nejvyšší ukončené vzdělání, obory vzdělání	Věk												Obyvatelstvo celkem	z toho ekonom. aktivní
	15 - 19	20 - 24	25 - 29	30 - 34	35 - 39	40 - 44	45 - 49	50 - 54	55 - 59	60 - 64	65+	nezjištěno		
Základní vzdělání (vč. neukončeného)	590	51	54	33	51	59	131	103	129	110	539	-	1850	456
Střední vzdělání celkem	64	290	455	410	351	350	373	386	289	225	520	-	3713	2565
v tom:														
učňovské	36	127	144	120	133	204	248	238	180	141	300	-	1871	1216
odborné	28	163	311	290	218	146	125	148	109	84	220	-	1842	1349
technické vědy a nauky	15	119	213	204	158	96	72	104	59	39	71	-	1150	939
zemědělsko-lesnické vědy	-	1	8	14	6	7	10	7	3	4	5	-	65	53
ekonomické obory	1	-	1	1	5	5	8	12	22	16	46	-	117	39
ostatní společenské vědy	9	36	65	61	37	23	20	12	15	9	51	-	338	229
ostatní obory vč. nezjištěno	3	7	24	10	12	15	15	13	10	16	47	-	172	89
Úplné střední celkem	53	421	312	254	266	155	200	186	141	112	179	-	2279	1643
v tom:														
učňovské	2	31	24	19	13	7	6	3	2	2	7	-	116	95
odborné	26	293	210	182	199	121	167	146	105	92	134	-	1675	1253
technické vědy a nauky	8	118	125	90	92	57	71	78	59	45	42	-	785	626
zemědělsko-lesnické vědy	1	19	15	15	18	8	7	6	9	5	7	-	110	85
zdravotnické obory	1	9	11	26	17	9	27	17	10	11	10	-	148	113
ekonomické obory	7	64	25	26	33	29	38	20	11	13	34	-	300	197
pedagogické obory	1	-	4	2	13	5	9	10	5	8	18	-	75	46
ostatní obory vč. nezjištěno	8	83	30	23	26	13	15	15	11	10	23	-	257	186
všeobecné	25	97	78	53	54	27	27	37	34	18	38	-	488	295
Nástavbové studium	2	38	44	20	33	23	31	28	18	8	8	-	253	203
Vyšší odborné vzdělání	-	25	18	3	5	2	6	10	3	11	16	-	99	63
Vysokoškolské vzdělání celkem	-	33	121	92	120	113	92	65	69	39	63	-	807	680
v tom:														
přírodní vědy a nauky	-	1	11	11	6	7	5	4	6	2	3	-	56	51
technické vědy a nauky	-	10	41	27	45	55	38	23	19	14	22	-	294	261
z toho:														
strojírenství a strojn. výroba	-	1	14	9	11	11	14	5	5	4	3	-	77	68
elektrotechn., telek. a výpoč. techn.	-	5	10	13	14	23	15	13	10	7	7	-	117	107
stavebnictví, architektura	-	1	6	1	6	12	2	2	1	3	6	-	40	32
zemědělsko-lesnické vědy	-	-	7	3	6	3	3	1	5	2	3	-	33	26
zdravotnictví, lékařské vědy	-	2	7	9	7	10	8	5	5	3	5	-	61	53
společenské vědy a nauky	-	17	49	40	53	33	30	29	31	16	17	-	315	259
z toho:														
filozofie, teologie	-	-	-	1	2	1	-	1	1	3	1	-	10	7
ekonomie	-	10	22	13	17	11	10	4	4	1	2	-	94	75
politologie, právo	-	3	5	3	1	4	2	2	3	3	2	-	28	23
pedagogika	-	3	16	22	30	14	14	21	23	7	10	-	160	135
vědy a nauky o kultuře a umění	-	-	1	-	1	1	-	-	-	-	2	-	6	4
vojenské vědy a nauky	-	-	1	-	-	1	-	-	1	-	1	-	4	2
ostatní obory vč. nezjištěno	-	3	4	2	2	3	7	3	2	2	10	-	38	24
z vysokoškolského vzdělání bakalářské	-	14	11	3	2	-	2	1	-	1	3	-	37	22
Vědecká příprava	-	-	2	-	2	1	1	1	2	-	3	-	12	9
Osoby bez vzdělání	-	2	-	-	3	3	-	1	1	2	4	-	16	4
Osoby s nezjištěným vzděláním	10	25	21	20	13	14	15	13	16	12	105	1	265	17
Úhrn obyvatel 15letých a starších	719	885	1027	832	844	720	849	793	668	519	1437	1	9294	5640

1. Muži

Tab. č. 156 Obyvatelstvo podle věku, podle náboženského vyznání
a podle pohlaví

Frenštát pod Radhoštěm

Náboženské vyznání	Věk												Obyvatelstvo celkem
	- 14	15 - 19	20 - 24	25 - 29	30 - 34	35 - 39	40 - 49	50 - 59	60 - 69	70 - 79	80+	nezjištěno	
Bez vyznání	675	247	307	360	244	278	472	311	98	83	19	1	3095
Věřící	203	87	97	112	106	121	192	329	265	168	35	-	1715
v tom:													
Církev římskokatolická	178	75	77	85	84	96	159	286	231	151	31	-	1453
Českobratrská církev evangelická	5	1	1	-	1	3	6	5	12	-	1	-	35
Církev československá husitská	-	-	-	-	2	-	-	5	7	7	1	-	22
Církev řeckokatolická	-	-	-	-	-	1	-	-	-	1	-	-	2
Pravoslavná církev v českých zemích	-	-	-	-	-	-	1	1	1	1	-	-	4
Bratrská jednota baptistů	-	-	-	-	-	-	-	-	-	-	-	-	-
Církev adventistů sedmého dne	4	4	2	2	-	1	5	2	2	1	1	-	24
Církev bratrská	2	-	-	-	-	-	1	-	1	-	-	-	4
Evangelická církev a. v. v ČR	-	-	-	-	-	-	1	1	-	-	1	-	3
Evangelická církev metodistická	-	-	-	1	-	-	1	-	-	-	-	-	2
Jednota bratrská	2	-	-	-	1	-	-	-	-	-	-	-	3
Křesťanské sbory	-	-	1	-	1	-	-	-	-	-	-	-	2
Luterská evangelická církev a. v. v ČR	-	-	-	-	-	-	-	-	-	-	-	-	-
Novoapostolská církev v ČR	-	-	-	-	-	-	-	-	-	-	-	-	-
Slezská církev evangelická a. v.	-	-	-	-	-	-	-	-	-	-	-	-	-
Starokatolická církev v ČR	-	-	-	-	-	-	-	-	-	-	-	-	-
Federace židovských obcí v ČR	-	-	-	1	-	-	-	-	-	-	-	-	1
Apoštolská církev	-	-	-	1	-	-	-	-	-	-	-	-	1
Náboženská společnost českých unitářů	-	-	-	-	-	-	-	-	-	-	-	-	-
Náboženská společnost Svědkové Jehovovi	3	3	4	4	1	4	1	7	1	-	-	-	28
Církev Ježíše Krista Sv. posledních dnů	-	-	-	-	-	-	-	-	-	-	-	-	-
Církev sjednocení	-	-	-	-	-	-	-	-	-	-	-	-	-
Scientologická církev	-	-	-	-	-	-	-	-	-	-	-	-	-
Křesťanská společenství	1	-	1	-	2	-	2	-	1	-	-	-	7
Anglikánská církev	-	-	-	-	-	-	-	-	-	-	-	-	-
islám	-	-	-	-	-	-	-	-	-	-	-	-	-
buddhismus	-	-	2	3	2	-	-	-	-	-	-	-	7
hinduismus	-	-	-	-	-	-	-	-	-	-	-	-	-
hnutí Hare Kršna	-	-	-	-	-	-	-	-	-	-	-	-	-
ostatní a nepřesně určené	8	4	9	15	12	16	15	22	9	7	-	-	117
Nezjištěno	156	32	52	55	50	52	95	84	35	26	14	-	651
Obyvatelstvo úhrnem	1034	366	456	527	400	451	759	724	398	277	68	1	5461

2. Ženy

Tab. č. 156 Obyvatelstvo podle věku, podle náboženského vyznání a podle pohlaví

Frenštát pod Radhoštěm

Náboženské vyznání	Věk												Obyvatelstvo celkem
	- 14	15 - 19	20 - 24	25 - 29	30 - 34	35 - 39	40 - 49	50 - 59	60 - 69	70 - 79	80+	nezjištěno	
Bez vyznání	638	229	300	291	274	231	446	222	97	74	15	-	2817
Věřící	236	90	82	150	111	125	283	431	405	371	130	-	2414
v tom:													
Církev římskokatolická	195	81	62	128	86	104	235	373	351	335	114	-	2064
Českobratrská církev evangelická	4	-	-	3	5	3	8	6	15	7	2	-	53
Církev československá husitská	-	1	2	-	-	-	3	7	10	9	5	-	37
Církev řeckokatolická	-	-	-	-	-	-	1	-	1	1	-	-	3
Pravoslavná církev v českých zemích	1	-	-	-	-	1	-	-	1	1	-	-	4
Bratrská jednota baptistů	-	-	-	-	-	-	-	-	-	-	-	-	-
Církev adventistů sedmého dne	4	1	1	2	3	3	4	3	1	4	1	-	27
Církev bratrská	4	-	-	-	-	-	2	1	1	-	-	-	8
Evangelická církev a. v. v ČR	-	-	-	1	-	-	-	1	1	3	-	-	6
Evangelická církev metodistická	-	-	-	-	-	-	1	-	1	-	-	-	2
Jednota bratrská	-	-	-	-	1	-	-	-	-	-	-	-	1
Křesťanské sbory	-	-	-	1	-	-	-	1	1	-	-	-	3
Luterská evangelická církev a. v. v ČR	-	-	-	-	-	-	-	-	-	-	-	-	-
Novoapostolská církev v ČR	-	-	-	-	-	-	-	-	-	-	-	-	-
Slezská církev evangelická a. v.	-	-	-	-	-	-	-	1	-	-	-	-	1
Starokatolická církev v ČR	-	-	-	-	-	-	-	-	-	-	-	-	-
Federace židovských obcí v ČR	-	-	-	-	-	-	-	1	-	-	-	-	1
Apoštolská církev	-	-	1	-	-	-	1	-	-	-	-	-	2
Náboženská společnost českých unitářů	-	-	-	-	-	-	-	-	-	-	-	-	-
Náboženská společnost Svědkové Jehovovi	5	3	2	5	4	5	4	5	2	2	1	-	38
Církev Ježíše Krista Sv. posledních dnů	-	-	-	-	-	-	-	-	-	-	-	-	-
Církev sjednocení	-	-	-	-	-	-	-	-	-	-	-	-	-
Scientologická církev	-	-	-	-	-	-	-	-	-	-	-	-	-
Křesťanská společenství	-	1	1	2	-	-	3	5	1	-	-	-	13
Anglikánská církev	-	-	-	-	-	-	-	-	-	-	-	-	-
islám	-	-	-	-	-	-	-	-	-	-	-	-	-
buddhismus	1	-	2	-	-	-	-	1	-	-	-	-	4
hinduismus	-	-	-	-	-	-	1	-	-	-	-	-	1
hnutí Hare Kršna	-	-	-	-	-	-	-	-	-	-	-	-	-
ostatní a nepřesně určené	22	3	11	8	12	9	20	26	19	9	7	-	146
Nezjištěno	159	34	47	59	47	37	81	84	32	50	39	-	669
Obyvatelstvo úhrnem	1033	353	429	500	432	393	810	737	534	495	184	-	5900

3. Muži a ženy úhrnem

Tab. č. 156 Obyvatelstvo podle věku, podle náboženského vyznání a podle pohlaví

Frenštát pod Radhoštěm

Náboženské vyznání	Věk												Obyvatelstvo celkem
	- 14	15 - 19	20 - 24	25 - 29	30 - 34	35 - 39	40 - 49	50 - 59	60 - 69	70 - 79	80+	nezjištěno	
Bez vyznání	1313	476	607	651	518	509	918	533	195	157	34	1	5912
Věřící	439	177	179	262	217	246	475	760	670	539	165	-	4129
v tom:													
Církev římskokatolická	373	156	139	213	170	200	394	659	582	486	145	-	3517
Českobratrská církev evangelická	9	1	1	3	6	6	14	11	27	7	3	-	88
Církev československá husitská	-	1	2	-	2	-	3	12	17	16	6	-	59
Církev řeckokatolická	-	-	-	-	-	1	1	-	1	2	-	-	5
Pravoslavná církev v českých zemích	1	-	-	-	-	1	1	1	2	2	-	-	8
Bratrská jednota baptistů	-	-	-	-	-	-	-	-	-	-	-	-	-
Církev adventistů sedmého dne	8	5	3	4	3	4	9	5	3	5	2	-	51
Církev bratrská	6	-	-	-	-	-	3	1	2	-	-	-	12
Evangelická církev a. v. v ČR	-	-	-	1	-	-	1	2	1	3	1	-	9
Evangelická církev metodistická	-	-	-	1	-	-	2	-	1	-	-	-	4
Jednota bratrská	2	-	-	-	2	-	-	-	-	-	-	-	4
Křesťanské sbory	-	-	1	1	1	-	-	1	1	-	-	-	5
Luterská evangelická církev a. v. v ČR	-	-	-	-	-	-	-	-	-	-	-	-	-
Novoapostolská církev v ČR	-	-	-	-	-	-	-	-	-	-	-	-	-
Slezská církev evangelická a. v.	-	-	-	-	-	-	-	1	-	-	-	-	1
Starokatolická církev v ČR	-	-	-	-	-	-	-	-	-	-	-	-	-
Federace židovských obcí v ČR	-	-	-	1	-	-	-	1	-	-	-	-	2
Apoštolská církev	-	-	1	1	-	-	1	-	-	-	-	-	3
Náboženská společnost českých unitářů	-	-	-	-	-	-	-	-	-	-	-	-	-
Náboženská společnost Svědkové Jehovovi	8	6	6	9	5	9	5	12	3	2	1	-	66
Církev Ježíše Krista Sv. posledních dnů	-	-	-	-	-	-	-	-	-	-	-	-	-
Církev sjednocení	-	-	-	-	-	-	-	-	-	-	-	-	-
Scientologická církev	-	-	-	-	-	-	-	-	-	-	-	-	-
Křesťanská společenství	1	1	2	2	2	-	5	5	2	-	-	-	20
Anglikánská církev	-	-	-	-	-	-	-	-	-	-	-	-	-
islám	-	-	-	-	-	-	-	-	-	-	-	-	-
buddhismus	1	-	4	3	2	-	-	1	-	-	-	-	11
hinduismus	-	-	-	-	-	-	1	-	-	-	-	-	1
hnutí Hare Kršna	-	-	-	-	-	-	-	-	-	-	-	-	-
ostatní a nepřesně určené	30	7	20	23	24	25	35	48	28	16	7	-	263
Nezjištěno	315	66	99	114	97	89	176	168	67	76	53	-	1320
Obyvatelstvo úhrnem	2067	719	885	1027	832	844	1569	1461	932	772	252	1	11361

1. Muži

Tab. č. 157 Obyvatelstvo podle věku, podle místa trvalého pobytu
v době narození a podle pohlaví

Frenštát pod Radhoštěm

Místo trvalého pobytu v době narození	Věk										Obyvatelstvo celkem
	- 14	15 - 19	20 - 29	30 - 39	40 - 49	50 - 59	60 - 69	70 - 79	80+	nezjištěno	
Obyvatelstvo úhrnem	1034	366	983	851	759	724	398	277	68	1	5461
Narození v ČR celkem											
abs.	1005	358	939	785	688	669	355	243	55	1	5098
%	97,2	97,8	95,5	92,2	90,6	92,4	89,2	87,7	80,9	100,0	93,4
v tom:											
v obci trval. pobytu											
abs.	863	266	652	394	295	247	132	100	18	1	2968
%	83,5	72,7	66,3	46,3	38,9	34,1	33,2	36,1	26,5	100,0	54,3
v jiné obci okresu											
abs.	61	43	104	143	127	116	63	36	10	-	703
%	5,9	11,7	10,6	16,8	16,7	16,0	15,8	13,0	14,7	-	12,9
v jiném okrese kraje											
abs.	41	26	103	123	135	129	62	46	16	-	681
%	4,0	7,1	10,5	14,5	17,8	17,8	15,6	16,6	23,5	-	12,5
v jiném kraji											
abs.	40	23	80	125	131	177	98	61	11	-	746
%	3,9	6,3	8,1	14,7	17,3	24,4	24,6	22,0	16,2	-	13,7
Narození mimo okres trvalého pobytu:											
HI. m. Praha	1	-	2	3	2	4	2	2	-	-	16
Středočeský kraj celkem	4	1	1	6	5	6	10	1	-	-	34
Benešov	-	-	-	-	-	-	1	-	-	-	1
Beroun	-	-	-	-	1	-	1	1	-	-	3
Kladno	-	1	-	-	1	2	1	-	-	-	5
Kolín	-	-	-	2	2	2	1	-	-	-	7
Kutná Hora	2	-	-	2	-	-	-	-	-	-	4
Mělník	1	-	1	-	-	1	-	-	-	-	3
Mladá Boleslav	-	-	-	1	-	-	2	-	-	-	3
Nymburk	-	-	-	1	-	-	-	-	-	-	1
Praha-východ	-	-	-	-	-	1	-	-	-	-	1
Praha-západ	1	-	-	-	-	-	-	-	-	-	1
Příbram	-	-	-	-	1	-	1	-	-	-	2
Rakovník	-	-	-	-	-	-	3	-	-	-	3
Jihočeský kraj celkem	-	-	1	2	2	-	2	-	-	-	7
České Budějovice	-	-	-	-	-	-	1	-	-	-	1
Český Krumlov	-	-	-	-	1	-	-	-	-	-	1
Jindřichův Hradec	-	-	-	-	-	-	-	-	-	-	-
Písek	-	-	-	-	1	-	-	-	-	-	1
Prachatice	-	-	-	1	-	-	1	-	-	-	2
Strakonice	-	-	-	1	-	-	-	-	-	-	1
Tábor	-	-	1	-	-	-	-	-	-	-	1

1. Muži

Tab. č. 157 Obyvatelstvo podle věku, podle místa trvalého pobytu
v době narození a podle pohlaví

Frenštát pod Radhoštěm

Místo trvalého pobytu v době narození	Věk										Obyvatelstvo celkem
	- 14	15 - 19	20 - 29	30 - 39	40 - 49	50 - 59	60 - 69	70 - 79	80+	nezjištěno	
Plzeňský kraj celkem	-	-	2	-	1	2	2	-	1	-	8
Domažlice	-	-	-	-	-	-	-	-	-	-	-
Klatovy	-	-	-	-	1	1	1	-	1	-	4
Plzeň-město	-	-	-	-	-	1	1	-	-	-	2
Plzeň-jih	-	-	-	-	-	-	-	-	-	-	-
Plzeň-sever	-	-	-	-	-	-	-	-	-	-	-
Rokycany	-	-	-	-	-	-	-	-	-	-	-
Tachov	-	-	2	-	-	-	-	-	-	-	2
Karlovarský kraj celkem	-	-	1	6	2	1	2	-	-	-	12
Cheb	-	-	-	3	-	1	1	-	-	-	5
Karlovy Vary	-	-	1	-	1	-	1	-	-	-	3
Sokolov	-	-	-	3	1	-	-	-	-	-	4
Ústecký kraj celkem	-	-	3	5	6	4	1	-	1	-	20
Děčín	-	-	-	1	1	1	-	-	-	-	3
Chomutov	-	-	1	-	1	2	1	-	-	-	5
Litoměřice	-	-	-	1	-	-	-	-	-	-	1
Louny	-	-	-	-	-	-	-	-	-	-	-
Most	-	-	1	-	1	-	-	-	-	-	2
Teplice	-	-	-	1	-	-	-	-	1	-	2
Ústí nad Labem	-	-	1	2	3	1	-	-	-	-	7
Liberecký kraj celkem	-	-	-	1	-	1	-	1	-	-	3
Česká Lípa	-	-	-	-	-	-	-	-	-	-	-
Jablonec nad Nisou	-	-	-	1	-	-	-	-	-	-	1
Liberec	-	-	-	-	-	1	-	-	-	-	1
Semily	-	-	-	-	-	-	-	1	-	-	1
Královéhradecký kraj celkem	3	1	2	-	3	5	2	2	1	-	19
Hradec Králové	2	-	-	-	-	-	-	2	1	-	5
Jičín	-	-	-	-	-	-	-	-	-	-	-
Náchod	-	-	1	-	1	2	-	-	-	-	4
Rychnov nad Kněžnou	1	1	-	-	1	2	2	-	-	-	7
Trutnov	-	-	1	-	1	1	-	-	-	-	3
Pardubický kraj celkem	-	2	3	2	3	6	3	-	-	-	19
Chrudim	-	-	-	1	1	-	-	-	-	-	2
Pardubice	-	1	-	-	-	2	1	-	-	-	4
Svitavy	-	1	1	1	2	2	2	-	-	-	9
Ústí nad Orlicí	-	-	2	-	-	2	-	-	-	-	4

1. Muži

Tab. č. 157 Obyvatelstvo podle věku, podle místa trvalého pobytu
v době narození a podle pohlaví

Frenštát pod Radhoštěm

Místo trvalého pobytu v době narození	Věk										Obyvatelstvo celkem
	- 14	15 - 19	20 - 29	30 - 39	40 - 49	50 - 59	60 - 69	70 - 79	80+	nezjištěno	
Vysočina celkem	-	-	3	2	3	5	1	1	1	-	16
Havlíčkův Brod	-	-	-	-	-	2	-	-	-	-	2
Jihlava	-	-	1	1	2	2	-	-	-	-	6
Pelhřimov	-	-	1	-	-	-	-	-	-	-	1
Třebíč	-	-	-	-	1	-	-	1	-	-	2
Žďár nad Sázavou	-	-	1	1	-	1	1	-	1	-	5
Jihomoravský kraj celkem	4	3	14	8	21	34	13	6	3	-	106
Blansko	-	-	1	-	2	2	1	-	2	-	8
Brno-město	3	1	4	4	6	9	4	2	-	-	33
Brno-venkov	-	-	1	-	3	3	-	3	1	-	11
Břeclav	-	-	3	1	3	3	1	-	-	-	11
Hodonín	-	1	2	2	-	7	4	1	-	-	17
Vyškov	1	-	1	1	3	5	2	-	-	-	13
Znojmo	-	1	2	-	4	5	1	-	-	-	13
Olomoucký kraj celkem	6	1	16	24	28	41	12	14	1	-	143
Jeseník	-	-	1	1	-	1	1	-	-	-	4
Olomouc	2	-	2	10	6	3	5	3	-	-	31
Prostějov	1	-	2	1	1	12	2	-	1	-	20
Přerov	3	-	7	8	10	17	3	9	-	-	57
Šumperk	-	1	4	4	11	8	1	2	-	-	31
Zlínský kraj celkem	22	15	32	66	55	68	48	34	3	-	343
Kroměříž	2	2	5	4	1	7	5	8	-	-	34
Uherské Hradiště	1	2	2	1	5	8	1	3	1	-	24
Vsetín	16	8	22	50	41	39	24	18	-	-	218
Zlín	3	3	3	11	8	14	18	5	2	-	67
Moravskoslezský kraj celkem	41	26	103	123	135	129	62	46	16	-	681
Bruntál	-	2	7	10	6	13	-	1	-	-	39
Frýdek-Místek	25	13	47	65	58	57	33	33	9	-	340
Karviná	6	1	9	13	13	14	6	9	-	-	71
Nový Jičín	-	-	-	-	-	-	-	-	-	-	-
Opava	2	4	7	8	14	13	8	-	3	-	59
Ostrava-město	8	6	33	27	44	32	15	3	4	-	172
Narození v cizině celkem											
abs.	4	5	14	41	39	25	31	15	5	-	179
%	0,4	1,4	1,4	4,8	5,1	3,5	7,8	5,4	7,4	-	3,3
v tom:											
Slovenská republika	4	4	6	29	24	19	21	12	-	-	119
země Evropské unie	-	-	-	2	-	3	5	-	1	-	11
ostatní země Evropy	-	-	3	2	6	3	4	3	2	-	23
země Asie	-	1	4	7	7	-	1	-	-	-	20
ostatní a nepřesně určené	-	-	1	1	2	-	-	-	2	-	6
Místo narození nezjištěno	25	3	30	25	32	30	12	19	8	-	184

2. Ženy

Tab. č. 157 Obyvatelstvo podle věku, podle místa trvalého pobytu
v době narození a podle pohlaví

Frenštát pod Radhoštěm

Místo trvalého pobytu v době narození	Věk										Obyvatelstvo celkem
	- 14	15 - 19	20 - 29	30 - 39	40 - 49	50 - 59	60 - 69	70 - 79	80+	nezjištěno	
Obyvatelstvo úhrnem	1033	353	929	825	810	737	534	495	184	-	5900
Narození v ČR celkem											
abs.	982	340	883	762	745	673	487	436	148	-	5456
%	95,1	96,3	95,0	92,4	92,0	91,3	91,2	88,1	80,4	X	92,5
v tom:											
v obci trval. pobytu											
abs.	834	248	543	308	268	226	149	147	48	-	2771
%	80,7	70,3	58,4	37,3	33,1	30,7	27,9	29,7	26,1	X	47,0
v jiné obci okresu											
abs.	69	49	140	188	141	121	103	98	25	-	934
%	6,7	13,9	15,1	22,8	17,4	16,4	19,3	19,8	13,6	X	15,8
v jiném okrese kraje											
abs.	37	20	114	137	158	139	94	80	31	-	810
%	3,6	5,7	12,3	16,6	19,5	18,9	17,6	16,2	16,8	X	13,7
v jiném kraji											
abs.	42	23	86	129	178	187	141	111	44	-	941
%	4,1	6,5	9,3	15,6	22,0	25,4	26,4	22,4	23,9	X	15,9
Narození mimo okres trvalého pobytu:											
HI. m. Praha	1	1	2	4	6	7	6	3	1	-	31
Středočeský kraj celkem	4	1	4	1	4	6	4	5	2	-	31
Benešov	-	-	-	-	-	-	-	-	-	-	-
Beroun	-	-	-	-	1	1	1	1	-	-	4
Kladno	-	1	-	-	-	-	-	-	2	-	3
Kolín	-	-	1	-	-	1	1	2	-	-	5
Kutná Hora	2	-	1	1	-	2	-	-	-	-	6
Mělník	-	-	1	-	1	1	1	-	-	-	4
Mladá Boleslav	-	-	-	-	1	1	1	1	-	-	4
Nymburk	2	-	1	-	-	-	-	-	-	-	3
Praha-východ	-	-	-	-	-	-	-	-	-	-	-
Praha-západ	-	-	-	-	-	-	-	-	-	-	-
Příbram	-	-	-	-	1	-	-	1	-	-	2
Rakovník	-	-	-	-	-	-	-	-	-	-	-
Jihočeský kraj celkem	-	-	4	3	6	4	3	2	1	-	23
České Budějovice	-	-	-	2	3	-	2	-	-	-	7
Český Krumlov	-	-	2	-	1	1	-	-	-	-	4
Jindřichův Hradec	-	-	-	-	1	-	-	2	1	-	4
Písek	-	-	2	-	1	2	-	-	-	-	5
Prachatice	-	-	-	-	-	-	1	-	-	-	1
Strakonice	-	-	-	-	-	-	-	-	-	-	-
Tábor	-	-	-	1	-	1	-	-	-	-	2

2. Ženy

Tab. č. 157 Obyvatelstvo podle věku, podle místa trvalého pobytu
v době narození a podle pohlaví

Frenštát pod Radhoštěm

Místo trvalého pobytu v době narození	Věk										Obyvatelstvo celkem	
	- 14	15 - 19	20 - 29	30 - 39	40 - 49	50 - 59	60 - 69	70 - 79	80+	nezjištěno		
Plzeňský kraj celkem	2	-	2	2	6	1	1	1	-	-	-	15
Domažlice	-	-	-	-	1	-	-	-	-	-	-	1
Klatovy	-	-	-	1	1	-	-	-	-	-	-	2
Plzeň-město	-	-	-	-	2	-	-	1	-	-	-	3
Plzeň-jih	-	-	-	1	-	-	1	-	-	-	-	2
Plzeň-sever	-	-	1	-	1	-	-	-	-	-	-	2
Rokycany	-	-	-	-	1	-	-	-	-	-	-	1
Tachov	2	-	1	-	-	1	-	-	-	-	-	4
Karlovarský kraj celkem	-	-	4	4	1	3	-	-	-	-	-	12
Cheb	-	-	1	-	-	1	-	-	-	-	-	2
Karlovy Vary	-	-	2	3	1	1	-	-	-	-	-	7
Sokolov	-	-	1	1	-	1	-	-	-	-	-	3
Ústecký kraj celkem	2	1	6	1	13	8	3	1	1	-	-	36
Děčín	-	-	1	-	1	2	-	-	-	-	-	4
Chomutov	-	1	-	-	1	3	1	-	-	-	-	6
Litoměřice	-	-	-	-	3	-	1	-	1	-	-	5
Louny	-	-	2	1	2	1	-	-	-	-	-	6
Most	-	-	1	-	2	-	-	-	-	-	-	3
Teplice	-	-	1	-	-	1	-	1	-	-	-	3
Ústí nad Labem	2	-	1	-	4	1	1	-	-	-	-	9
Liberecký kraj celkem	2	-	-	-	-	3	2	-	-	-	-	7
Česká Lípa	1	-	-	-	-	-	-	-	-	-	-	1
Jablonec nad Nisou	-	-	-	-	-	1	-	-	-	-	-	1
Liberec	1	-	-	-	-	1	-	-	-	-	-	2
Semily	-	-	-	-	-	1	2	-	-	-	-	3
Královéhradecký kraj celkem	-	1	2	-	5	3	5	2	1	-	-	19
Hradec Králové	-	-	1	-	1	-	2	-	-	-	-	4
Jičín	-	-	-	-	-	-	-	-	-	-	-	-
Náchod	-	1	1	-	1	1	1	-	-	-	-	5
Rychnov nad Kněžnou	-	-	-	-	1	-	1	1	1	-	-	4
Trutnov	-	-	-	-	2	2	1	1	-	-	-	6
Pardubický kraj celkem	1	-	2	4	9	3	4	3	1	-	-	27
Chrudim	-	-	-	-	-	2	-	1	-	-	-	3
Pardubice	-	-	-	-	2	-	-	-	-	-	-	2
Svítavy	-	-	-	2	3	-	3	1	-	-	-	9
Ústí nad Orlicí	1	-	2	2	4	1	1	1	1	-	-	13

2. Ženy

Tab. č. 157 Obyvatelstvo podle věku, podle místa trvalého pobytu
v době narození a podle pohlaví

Frenštát pod Radhoštěm

Místo trvalého pobytu v době narození	Věk										Obyvatelstvo celkem
	- 14	15 - 19	20 - 29	30 - 39	40 - 49	50 - 59	60 - 69	70 - 79	80+	nezjištěno	
Vysočina celkem	-	-	2	1	6	5	9	2	2	-	27
Havlíčkův Brod	-	-	1	-	3	3	1	1	-	-	9
Jihlava	-	-	1	-	-	-	1	-	-	-	2
Pelhřimov	-	-	-	-	-	1	-	-	1	-	2
Třebíč	-	-	-	1	1	-	5	-	-	-	7
Žďár nad Sázavou	-	-	-	-	2	1	2	1	1	-	7
Jihomoravský kraj celkem	5	4	6	9	19	21	19	17	7	-	107
Blansko	-	-	-	-	1	3	-	1	1	-	6
Brno-město	3	2	3	1	3	1	2	2	3	-	20
Brno-venkov	-	-	-	1	2	3	3	2	1	-	12
Břeclav	2	1	1	2	6	3	4	4	1	-	24
Hodonín	-	1	2	1	5	6	4	4	1	-	24
Vyškov	-	-	-	3	1	2	4	3	-	-	13
Znojmo	-	-	-	1	1	3	2	1	-	-	8
Olomoucký kraj celkem	7	3	12	26	20	50	20	28	13	-	179
Jeseník	-	-	-	-	1	2	-	-	-	-	3
Olomouc	4	1	3	11	4	11	4	4	3	-	45
Prostějov	-	-	2	1	3	12	3	6	2	-	29
Přerov	2	2	4	10	9	18	8	18	7	-	78
Šumperk	1	-	3	4	3	7	5	-	1	-	24
Zlínský kraj celkem	18	12	40	74	83	73	65	47	15	-	427
Kroměříž	3	2	6	8	12	7	1	9	1	-	49
Uherské Hradiště	-	1	4	2	13	4	7	3	4	-	38
Vsetín	12	7	25	51	47	46	43	28	8	-	267
Zlín	3	2	5	13	11	16	14	7	2	-	73
Moravskoslezský kraj celkem	37	20	114	137	158	139	94	80	31	-	810
Bruntál	-	-	6	4	15	16	-	-	1	-	42
Frýdek-Místek	15	7	62	72	75	81	65	40	19	-	436
Karviná	7	6	15	20	19	7	7	10	2	-	93
Nový Jičín	-	-	-	-	-	-	-	-	-	-	-
Opava	3	1	6	9	13	10	8	10	2	-	62
Ostrava-město	12	6	25	32	36	25	14	20	7	-	177
Narození v cizině celkem											
abs.	10	7	15	45	52	45	36	30	9	-	249
%	1,0	2,0	1,6	5,5	6,4	6,1	6,7	6,1	4,9	X	4,2
v tom:											
Slovenská republika	7	5	14	37	47	37	25	23	3	-	198
země Evropské unie	1	-	-	1	1	2	3	2	4	-	14
ostatní země Evropy	-	1	-	3	2	6	6	5	2	-	25
země Asie	2	1	1	4	2	-	-	-	-	-	10
ostatní a nepřesně určené	-	-	-	-	-	-	2	-	-	-	2
Místo narození nezjištěno	41	6	31	18	13	19	11	29	27	-	195

3. Muži a ženy úhrnem

Tab. č. 157 Obyvatelstvo podle věku, podle místa trvalého pobytu
v době narození a podle pohlaví

Frenštát pod Radhoštěm

Místo trvalého pobytu v době narození	Věk										Obyvatelstvo celkem
	- 14	15 - 19	20 - 29	30 - 39	40 - 49	50 - 59	60 - 69	70 - 79	80+	nezjištěno	
Obyvatelstvo úhrnem	2067	719	1912	1676	1569	1461	932	772	252	1	11361
Narození v ČR celkem											
abs.	1987	698	1822	1547	1433	1342	842	679	203	1	10554
%	96,1	97,1	95,3	92,3	91,3	91,9	90,3	88,0	80,6	100,0	92,9
v tom:											
v obci trval. pobytu											
abs.	1697	514	1195	702	563	473	281	247	66	1	5739
%	82,1	71,5	62,5	41,9	35,9	32,4	30,2	32,0	26,2	100,0	50,5
v jiné obci okresu											
abs.	130	92	244	331	268	237	166	134	35	-	1637
%	6,3	12,8	12,8	19,7	17,1	16,2	17,8	17,4	13,9	-	14,4
v jiném okrese kraje											
abs.	78	46	217	260	293	268	156	126	47	-	1491
%	3,8	6,4	11,3	15,5	18,7	18,3	16,7	16,3	18,7	-	13,1
v jiném kraji											
abs.	82	46	166	254	309	364	239	172	55	-	1687
%	4,0	6,4	8,7	15,2	19,7	24,9	25,6	22,3	21,8	-	14,8
Narození mimo okres trvalého pobytu:											
HI. m. Praha	2	1	4	7	8	11	8	5	1	-	47
Středočeský kraj celkem	8	2	5	7	9	12	14	6	2	-	65
Benešov	-	-	-	-	-	-	1	-	-	-	1
Beroun	-	-	-	-	2	1	2	2	-	-	7
Kladno	-	2	-	-	1	2	1	-	2	-	8
Kolín	-	-	1	2	2	3	2	2	-	-	12
Kutná Hora	4	-	1	3	-	2	-	-	-	-	10
Mělník	1	-	2	-	1	2	1	-	-	-	7
Mladá Boleslav	-	-	-	1	1	1	3	1	-	-	7
Nymburk	2	-	1	1	-	-	-	-	-	-	4
Praha-východ	-	-	-	-	-	1	-	-	-	-	1
Praha-západ	1	-	-	-	-	-	-	-	-	-	1
Příbram	-	-	-	-	2	-	1	1	-	-	4
Rakovník	-	-	-	-	-	-	3	-	-	-	3
Jihočeský kraj celkem	-	-	5	5	8	4	5	2	1	-	30
České Budějovice	-	-	-	2	3	-	3	-	-	-	8
Český Krumlov	-	-	2	-	2	1	-	-	-	-	5
Jindřichův Hradec	-	-	-	-	1	-	-	2	1	-	4
Písek	-	-	2	-	2	2	-	-	-	-	6
Prachatice	-	-	-	1	-	-	2	-	-	-	3
Strakonice	-	-	-	1	-	-	-	-	-	-	1
Tábor	-	-	1	1	-	1	-	-	-	-	3

3. Muži a ženy úhrnem

Tab. č. 157 Obyvatelstvo podle věku, podle místa trvalého pobytu
v době narození a podle pohlaví

Frenštát pod Radhoštěm

Místo trvalého pobytu v době narození	Věk										Obyvatelstvo celkem
	- 14	15 - 19	20 - 29	30 - 39	40 - 49	50 - 59	60 - 69	70 - 79	80+	nezjištěno	
Plzeňský kraj celkem	2	-	4	2	7	3	3	1	1	-	23
Domažlice	-	-	-	-	1	-	-	-	-	-	1
Klatovy	-	-	-	1	2	1	1	-	1	-	6
Plzeň-město	-	-	-	-	2	1	1	1	-	-	5
Plzeň-jih	-	-	-	1	-	-	1	-	-	-	2
Plzeň-sever	-	-	1	-	1	-	-	-	-	-	2
Rokycany	-	-	-	-	1	-	-	-	-	-	1
Tachov	2	-	3	-	-	1	-	-	-	-	6
Karlovarský kraj celkem	-	-	5	10	3	4	2	-	-	-	24
Cheb	-	-	1	3	-	2	1	-	-	-	7
Karlovy Vary	-	-	3	3	2	1	1	-	-	-	10
Sokolov	-	-	1	4	1	1	-	-	-	-	7
Ústecký kraj celkem	2	1	9	6	19	12	4	1	2	-	56
Děčín	-	-	1	1	2	3	-	-	-	-	7
Chomutov	-	1	1	-	2	5	2	-	-	-	11
Litoměřice	-	-	-	1	3	-	1	-	1	-	6
Louny	-	-	2	1	2	1	-	-	-	-	6
Most	-	-	2	-	3	-	-	-	-	-	5
Teplice	-	-	1	1	-	1	-	1	1	-	5
Ústí nad Labem	2	-	2	2	7	2	1	-	-	-	16
Liberecký kraj celkem	2	-	-	1	-	4	2	1	-	-	10
Česká Lípa	1	-	-	-	-	-	-	-	-	-	1
Jablonec nad Nisou	-	-	-	1	-	1	-	-	-	-	2
Liberec	1	-	-	-	-	2	-	-	-	-	3
Semily	-	-	-	-	-	1	2	1	-	-	4
Královéhradecký kraj celkem	3	2	4	-	8	8	7	4	2	-	38
Hradec Králové	2	-	1	-	1	-	2	2	1	-	9
Jičín	-	-	-	-	-	-	-	-	-	-	-
Náchod	-	1	2	-	2	3	1	-	-	-	9
Rychnov nad Kněžnou	1	1	-	-	2	2	3	1	1	-	11
Trutnov	-	-	1	-	3	3	1	1	-	-	9
Pardubický kraj celkem	1	2	5	6	12	9	7	3	1	-	46
Chrudim	-	-	-	1	1	2	-	1	-	-	5
Pardubice	-	1	-	-	2	2	1	-	-	-	6
Svitavy	-	1	1	3	5	2	5	1	-	-	18
Ústí nad Orlicí	1	-	4	2	4	3	1	1	1	-	17

3. Muži a ženy úhrnem

Tab. č. 157 Obyvatelstvo podle věku, podle místa trvalého pobytu
v době narození a podle pohlaví

Frenštát pod Radhoštěm

Místo trvalého pobytu v době narození	Věk										Obyvatelstvo celkem
	- 14	15 - 19	20 - 29	30 - 39	40 - 49	50 - 59	60 - 69	70 - 79	80+	nezjištěno	
Vysočina celkem	-	-	5	3	9	10	10	3	3	-	43
Havlíčkův Brod	-	-	1	-	3	5	1	1	-	-	11
Jihlava	-	-	2	1	2	2	1	-	-	-	8
Pelhřimov	-	-	1	-	-	1	-	-	1	-	3
Třebíč	-	-	-	1	2	-	5	1	-	-	9
Žďár nad Sázavou	-	-	1	1	2	2	3	1	2	-	12
Jihomoravský kraj celkem	9	7	20	17	40	55	32	23	10	-	213
Blansko	-	-	1	-	3	5	1	1	3	-	14
Brno-město	6	3	7	5	9	10	6	4	3	-	53
Brno-venkov	-	-	1	1	5	6	3	5	2	-	23
Břeclav	2	1	4	3	9	6	5	4	1	-	35
Hodonín	-	2	4	3	5	13	8	5	1	-	41
Vyškov	1	-	1	4	4	7	6	3	-	-	26
Znojmo	-	1	2	1	5	8	3	1	-	-	21
Olomoucký kraj celkem	13	4	28	50	48	91	32	42	14	-	322
Jeseník	-	-	1	1	1	3	1	-	-	-	7
Olomouc	6	1	5	21	10	14	9	7	3	-	76
Prostějov	1	-	4	2	4	24	5	6	3	-	49
Přerov	5	2	11	18	19	35	11	27	7	-	135
Šumperk	1	1	7	8	14	15	6	2	1	-	55
Zlínský kraj celkem	40	27	72	140	138	141	113	81	18	-	770
Kroměříž	5	4	11	12	13	14	6	17	1	-	83
Uherské Hradiště	1	3	6	3	18	12	8	6	5	-	62
Vsetín	28	15	47	101	88	85	67	46	8	-	485
Zlín	6	5	8	24	19	30	32	12	4	-	140
Moravskoslezský kraj celkem	78	46	217	260	293	268	156	126	47	-	1491
Bruntál	-	2	13	14	21	29	-	1	1	-	81
Frýdek-Místek	40	20	109	137	133	138	98	73	28	-	776
Karviná	13	7	24	33	32	21	13	19	2	-	164
Nový Jičín	-	-	-	-	-	-	-	-	-	-	-
Opava	5	5	13	17	27	23	16	10	5	-	121
Ostrava-město	20	12	58	59	80	57	29	23	11	-	349
Narození v cizině celkem											
abs.	14	12	29	86	91	70	67	45	14	-	428
%	0,7	1,7	1,5	5,1	5,8	4,8	7,2	5,8	5,6	-	3,8
v tom:											
Slovenská republika	11	9	20	66	71	56	46	35	3	-	317
země Evropské unie	1	-	-	3	1	5	8	2	5	-	25
ostatní země Evropy	-	1	3	5	8	9	10	8	4	-	48
země Asie	2	2	5	11	9	-	1	-	-	-	30
ostatní a nepřesně určené	-	-	1	1	2	-	2	-	2	-	8
Místo narození nezjištěno	66	9	61	43	45	49	23	48	35	-	379

1. Muži

Tab. č. 158 Obyvatelstvo podle věku, podle místa trvalého pobytu
jeden rok před sčítáním a podle pohlaví

Frenštát pod Radhoštěm

Místo trvalého pobytu jeden rok před sčítáním	Věk										Obyvatelstvo celkem
	1 - 14	15 - 19	20 - 29	30 - 39	40 - 49	50 - 59	60 - 69	70 - 79	80+	nezjištěno	
Obyvatelstvo úhrnem	986	366	983	851	759	724	398	277	68	1	5413
Trvalý pobyt v ČR celkem											
abs.	967	360	950	830	742	714	389	268	66	1	5287
%	98,1	98,4	96,6	97,5	97,8	98,6	97,7	96,8	97,1	100,0	97,7
v tom:											
v obci trval. pobytu											
abs.	945	359	916	814	732	706	383	266	65	1	5187
%	95,8	98,1	93,2	95,7	96,4	97,5	96,2	96,0	95,6	100,0	95,8
v jiné obci okresu											
abs.	12	1	15	5	4	3	1	2	-	-	43
%	1,2	0,3	1,5	0,6	0,5	0,4	0,3	0,7	-	-	0,8
v jiném okrese kraje											
abs.	6	-	11	3	4	2	1	-	-	-	27
%	0,6	-	1,1	0,4	0,5	0,3	0,3	-	-	-	0,5
v jiném kraji											
abs.	4	-	8	8	2	3	4	-	1	-	30
%	0,4	-	0,8	0,9	0,3	0,4	1,0	-	1,5	-	0,6
v tom:											
Hl. m. Praha	-	-	1	1	-	-	-	-	-	-	2
Středočeský kraj	-	-	1	-	-	1	-	-	-	-	2
Jihočeský kraj	-	-	-	-	-	-	-	-	-	-	-
Plzeňský kraj	-	-	-	-	-	-	-	-	1	-	1
Karlovarský kraj	-	-	-	-	1	-	-	-	-	-	1
Ústecký kraj	-	-	1	2	-	-	-	-	-	-	3
Liberecký kraj	-	-	-	-	-	-	-	-	-	-	-
Královéhradecký kraj	-	-	-	-	-	-	-	-	-	-	-
Pardubický kraj	-	-	-	-	-	-	-	-	-	-	-
Vysočina	-	-	-	-	-	-	-	-	-	-	-
Jihomoravský kraj	1	-	-	2	-	-	2	-	-	-	5
Olomoucký kraj	1	-	3	-	1	1	2	-	-	-	8
Zlínský kraj	2	-	2	3	-	1	-	-	-	-	8
Moravskoslezský kraj	-	-	-	-	-	-	-	-	-	-	-
Místo tr. pobytu v cizině celkem											
abs.	-	1	5	1	-	1	-	-	-	-	8
%	-	0,3	0,5	0,1	-	0,1	-	-	-	-	0,1
v tom:											
Slovenská republika	-	-	-	1	-	1	-	-	-	-	2
země Evropské unie	-	1	1	-	-	-	-	-	-	-	2
ostatní země Evropy	-	-	-	-	-	-	-	-	-	-	-
země Asie	-	-	2	-	-	-	-	-	-	-	2
ostatní a nepřesně určené	-	-	2	-	-	-	-	-	-	-	2
Místo tr. pobytu nezjištěno	19	5	28	20	17	9	9	9	2	-	118

2. Ženy

Tab. č. 158 Obyvatelstvo podle věku, podle místa trvalého pobytu
jeden rok před sčítáním a podle pohlaví

Frenštát pod Radhoštěm

Místo trvalého pobytu jeden rok před sčítáním	Věk										Obyvatelstvo celkem
	1 - 14	15 - 19	20 - 29	30 - 39	40 - 49	50 - 59	60 - 69	70 - 79	80+	nezjištěno	
Obyvatelstvo úhrnem	996	353	929	825	810	737	534	495	184	-	5863
Trvalý pobyt v ČR celkem											
abs.	959	350	901	815	798	723	524	483	181	-	5734
%	96,3	99,2	97,0	98,8	98,5	98,1	98,1	97,6	98,4	X	97,8
v tom:											
v obci trval. pobytu											
abs.	943	348	860	803	792	719	521	471	169	-	5626
%	94,7	98,6	92,6	97,3	97,8	97,6	97,6	95,2	91,8	X	96,0
v jiné obci okresu											
abs.	7	1	17	3	3	2	1	6	8	-	48
%	0,7	0,3	1,8	0,4	0,4	0,3	0,2	1,2	4,3	X	0,8
v jiném okrese kraje											
abs.	4	1	15	6	-	1	1	4	2	-	34
%	0,4	0,3	1,6	0,7	-	0,1	0,2	0,8	1,1	X	0,6
v jiném kraji											
abs.	5	-	9	3	3	1	1	2	2	-	26
%	0,5	-	1,0	0,4	0,4	0,1	0,2	0,4	1,1	X	0,4
v tom:											
Hl. m. Praha	-	-	-	-	-	-	-	-	-	-	-
Středočeský kraj	-	-	1	-	-	-	-	-	-	-	1
Jihočeský kraj	-	-	1	-	-	-	-	-	-	-	1
Plzeňský kraj	-	-	-	-	-	-	-	1	-	-	1
Karlovarský kraj	-	-	-	-	-	-	-	-	-	-	-
Ústecký kraj	-	-	-	1	-	-	-	-	-	-	1
Liberecký kraj	-	-	-	-	-	-	-	-	-	-	-
Královéhradecký kraj	-	-	-	-	-	-	-	-	-	-	-
Pardubický kraj	-	-	1	-	-	-	-	-	-	-	1
Vysočina	-	-	-	-	-	-	-	-	-	-	-
Jihomoravský kraj	1	-	1	-	-	-	1	-	-	-	3
Olomoucký kraj	2	-	4	1	-	1	-	1	1	-	10
Zlínský kraj	2	-	1	1	3	-	-	-	1	-	8
Moravskoslezský kraj	-	-	-	-	-	-	-	-	-	-	-
Místo tr. pobytu v cizině celkem											
abs.	-	1	5	-	-	-	-	-	-	-	6
%	-	0,3	0,5	-	-	-	-	-	-	X	0,1
v tom:											
Slovenská republika	-	-	-	-	-	-	-	-	-	-	-
země Evropské unie	-	-	2	-	-	-	-	-	-	-	2
ostatní země Evropy	-	1	-	-	-	-	-	-	-	-	1
země Asie	-	-	-	-	-	-	-	-	-	-	-
ostatní a nepřesně určené	-	-	3	-	-	-	-	-	-	-	3
Místo tr. pobytu nezjištěno	37	2	23	10	12	14	10	12	3	-	123

3. Muži a ženy úhrnem

Tab. č. 158 Obyvatelstvo podle věku, podle místa trvalého pobytu
jeden rok před sčítáním a podle pohlaví

Frenštát pod Radhoštěm

Místo trvalého pobytu jeden rok před sčítáním	Věk										Obyvatelstvo celkem
	1 - 14	15 - 19	20 - 29	30 - 39	40 - 49	50 - 59	60 - 69	70 - 79	80+	nezjištěno	
Obyvatelstvo úhrnem	1982	719	1912	1676	1569	1461	932	772	252	1	11276
Trvalý pobyt v ČR celkem											
abs.	1926	710	1851	1645	1540	1437	913	751	247	1	11021
%	97,2	98,7	96,8	98,2	98,2	98,4	98,0	97,3	98,0	100,0	97,7
v tom:											
v obci trval. pobytu											
abs.	1888	707	1776	1617	1524	1425	904	737	234	1	10813
%	95,3	98,3	92,9	96,5	97,1	97,5	97,0	95,5	92,9	100,0	95,9
v jiné obci okresu											
abs.	19	2	32	8	7	5	2	8	8	-	91
%	1,0	0,3	1,7	0,5	0,4	0,3	0,2	1,0	3,2	-	0,8
v jiném okrese kraje											
abs.	10	1	26	9	4	3	2	4	2	-	61
%	0,5	0,1	1,4	0,5	0,3	0,2	0,2	0,5	0,8	-	0,5
v jiném kraji											
abs.	9	-	17	11	5	4	5	2	3	-	56
%	0,5	-	0,9	0,7	0,3	0,3	0,5	0,3	1,2	-	0,5
v tom:											
Hl. m. Praha	-	-	1	1	-	-	-	-	-	-	2
Středočeský kraj	-	-	2	-	-	1	-	-	-	-	3
Jihočeský kraj	-	-	1	-	-	-	-	-	-	-	1
Plzeňský kraj	-	-	-	-	-	-	-	1	1	-	2
Karlovarský kraj	-	-	-	-	1	-	-	-	-	-	1
Ústecký kraj	-	-	1	3	-	-	-	-	-	-	4
Liberecký kraj	-	-	-	-	-	-	-	-	-	-	-
Královéhradecký kraj	-	-	-	-	-	-	-	-	-	-	-
Pardubický kraj	-	-	1	-	-	-	-	-	-	-	1
Vysočina	-	-	-	-	-	-	-	-	-	-	-
Jihomoravský kraj	2	-	1	2	-	-	3	-	-	-	8
Olomoucký kraj	3	-	7	1	1	2	2	1	1	-	18
Zlínský kraj	4	-	3	4	3	1	-	-	1	-	16
Moravskoslezský kraj	-	-	-	-	-	-	-	-	-	-	-
Místo tr. pobytu v cizině celkem											
abs.	-	2	10	1	-	1	-	-	-	-	14
%	-	0,3	0,5	0,1	-	0,1	-	-	-	-	0,1
v tom:											
Slovenská republika	-	-	-	1	-	1	-	-	-	-	2
země Evropské unie	-	1	3	-	-	-	-	-	-	-	4
ostatní země Evropy	-	1	-	-	-	-	-	-	-	-	1
země Asie	-	-	2	-	-	-	-	-	-	-	2
ostatní a nepřesně určené	-	-	5	-	-	-	-	-	-	-	5
Místo tr. pobytu nezjištěno	56	7	51	30	29	23	19	21	5	-	241

Tab. č. 159 Obyvatelstvo podle státního občanství, druhu pobytu
a podle pohlaví, věku, nejvyššího ukončeného vzdělání
a ekonomické aktivity

Frenštát pod Radhoštěm

Pohlaví, věk, nejvyšší ukončené vzdělání, ekonomická aktivita	Obyvatelstvo celkem	v tom státní občanství												
		Česká republika	Slovenská republika		země EU				ostatní země Evropy					
			trvalý pobyt	dlouhodobý pobyt	Německo		ostatní		Ukrajina		Rusko		ostatní	
					trvalý pobyt	dlouhodobý pobyt	trvalý pobyt	dlouhodobý pobyt	trvalý pobyt	dlouhodobý pobyt	trvalý pobyt	dlouhodobý pobyt	trvalý pobyt	dlouhodobý pobyt
Muži														
0 - 14	1034	1029	-	-	-	-	-	-	-	-	1	-	-	-
15 - 19	366	365	-	-	-	-	-	-	-	-	-	-	-	-
20 - 29	983	972	2	-	-	-	-	-	-	2	-	-	-	-
30 - 39	851	838	3	-	-	2	-	-	-	-	-	-	1	-
40 - 49	759	745	-	-	-	-	-	-	1	2	-	-	-	1
50 - 59	724	718	2	-	-	-	1	-	-	1	-	-	-	-
60+	743	735	1	-	-	-	2	-	-	-	-	-	2	-
nezjištěno	1	1	-	-	-	-	-	-	-	-	-	-	-	-
celkem	5461	5403	8	-	-	2	3	-	1	5	1	-	3	1
nejvyšší ukonč. vzdělání:														
základní vč. neukonč.	588	582	2	-	-	-	-	-	-	1	-	-	-	1
střední	2052	2034	1	-	-	-	1	-	1	3	-	-	1	-
úplně střední	1042	1030	2	-	-	-	1	-	-	-	-	-	1	-
vyšší a nástavbové	127	125	-	-	-	-	-	-	-	1	-	-	-	-
vysokoškolské	495	486	1	-	-	2	1	-	-	-	-	-	1	-
bez vzdělání a nezjištěno	123	117	2	-	-	-	-	-	-	-	-	-	-	-
ekonomická aktivita:														
zaměstnaní	2750	2712	6	-	-	2	-	-	1	5	-	-	1	1
z toho:														
zaměstnavatelé	153	152	-	-	-	-	-	-	-	-	-	-	-	-
zaměstnanci	2180	2162	2	-	-	2	-	-	1	5	-	-	1	1
samostatně činní	366	350	3	-	-	-	-	-	-	-	-	-	-	-
nezaměstnaní	314	313	-	-	-	-	1	-	-	-	-	-	-	-
ekonomicky neaktivní	2319	2304	1	-	-	-	2	-	-	-	1	-	2	-
osoby s nezj. ek. aktivitou	78	74	1	-	-	-	-	-	-	-	-	-	-	-
Ženy														
0 - 14	1033	1027	1	-	-	-	-	-	-	-	1	-	-	-
15 - 19	353	350	-	-	-	-	-	-	-	-	1	1	-	-
20 - 29	929	925	2	-	-	-	-	-	-	-	-	-	-	-
30 - 39	825	816	1	1	-	-	1	1	-	-	1	-	-	-
40 - 49	810	800	4	-	-	-	-	-	-	-	1	-	-	-
50 - 59	737	732	1	-	-	-	-	-	-	-	-	-	1	1
60+	1213	1204	2	-	-	-	-	-	-	-	1	-	3	-
nezjištěno	-	-	-	-	-	-	-	-	-	-	-	-	-	-
celkem	5900	5854	11	1	-	-	1	1	-	-	5	1	4	1
nejvyšší ukonč. vzdělání:														
základní vč. neukonč.	1262	1251	4	-	-	-	-	-	-	-	1	-	3	-
střední	1661	1652	3	-	-	-	-	-	-	-	-	1	-	-
úplně střední	1237	1224	3	1	-	-	1	-	-	-	1	-	1	1
vyšší a nástavbové	225	225	-	-	-	-	-	-	-	-	-	-	-	-
vysokoškolské	324	317	-	-	-	-	-	1	-	-	2	-	-	-
bez vzdělání a nezjištěno	158	158	-	-	-	-	-	-	-	-	-	-	-	-

Tab. č. 159 Obyvatelstvo podle státního občanství, druhu pobytu
a podle pohlaví, věku, nejvyššího ukončeného vzdělání
a ekonomické aktivity

Frenštát pod Radhoštěm

Pohlaví, věk, nejvyšší ukončené vzdělání, ekonomická aktivita	v tom státní občanství											Cizinci celkem		
	země Asie					ostatní země		dvoji občanství		bez státního občanství	nezjištěno	trvalý pobyt	dlouhodobý pobyt	
	Vietnam		Čína		ostatní		trvalý pobyt	dlouhodobý pobyt	celkem					z toho jedno ČR
	trvalý pobyt	dlouhodobý pobyt	trvalý pobyt	dlouhodobý pobyt	trvalý pobyt	dlouhodobý pobyt								
Muži														
0 - 14	1	-	-	-	-	-	-	-	3	3	-	-	2	-
15 - 19	1	-	-	-	-	-	-	-	-	-	-	-	1	-
20 - 29	1	3	-	-	-	-	1	1	1	1	-	-	4	6
30 - 39	5	-	-	-	-	-	1	-	1	1	-	-	9	3
40 - 49	6	-	-	-	-	-	-	1	2	2	-	-	8	4
50 - 59	-	-	-	-	-	-	-	-	2	2	-	-	3	1
60+	-	-	-	-	-	-	-	-	3	3	-	-	5	-
nezjištěno	-	-	-	-	-	-	-	-	-	-	-	-	-	-
celkem	14	3	-	-	-	2	2	1	12	12	-	-	32	14
nejvyšší ukonč. vzdělání:														
základní vč. neukonč.	2	-	-	-	-	-	-	-	-	-	-	-	4	2
střední	4	3	-	-	-	-	2	-	2	2	-	-	10	6
úplné střední	5	-	-	-	-	-	-	1	2	2	-	-	9	1
vyšší a nástavbové	-	-	-	-	-	-	-	-	1	1	-	-	-	1
vysokoškolské	1	-	-	-	-	-	-	-	3	3	-	-	4	2
bez vzdělání a nezjištěno	1	-	-	-	-	2	-	-	1	1	-	-	3	2
ekonomická aktivita:														
zaměstnaní	10	3	-	-	-	-	2	1	6	6	-	-	20	12
z toho:														
zaměstnavatelé	1	-	-	-	-	-	-	-	-	-	-	-	1	-
zaměstnanci	-	-	-	-	-	-	1	1	4	4	-	-	5	9
samostatně činní	7	3	-	-	-	-	1	-	2	2	-	-	11	3
nezaměstnaní	-	-	-	-	-	-	-	-	-	-	-	-	1	-
ekonomicky neaktivní	3	-	-	-	-	-	-	-	6	6	-	-	9	-
osoby s nezj. ek. aktivitou	1	-	-	-	-	2	-	-	-	-	-	-	2	2
Ženy														
0 - 14	2	-	-	-	1	-	-	-	1	1	-	-	5	-
15 - 19	-	-	-	-	1	-	-	-	-	-	-	-	2	1
20 - 29	1	-	-	-	-	-	-	-	1	1	-	-	3	-
30 - 39	1	-	-	-	1	-	-	-	2	2	-	-	5	2
40 - 49	2	-	-	-	-	-	-	-	3	3	-	-	7	-
50 - 59	-	-	-	-	-	-	-	-	2	2	-	-	2	1
60+	-	-	-	-	-	-	-	-	3	3	-	-	6	-
nezjištěno	-	-	-	-	-	-	-	-	-	-	-	-	-	-
celkem	6	-	-	-	3	-	-	-	12	12	-	-	30	4
nejvyšší ukonč. vzdělání:														
základní vč. neukonč.	-	-	-	-	1	-	-	-	2	2	-	-	9	-
střední	2	-	-	-	-	-	-	-	3	3	-	-	5	1
úplné střední	2	-	-	-	-	-	-	-	3	3	-	-	8	2
vyšší a nástavbové	-	-	-	-	-	-	-	-	-	-	-	-	-	-
vysokoškolské	-	-	-	-	1	-	-	-	3	3	-	-	3	1
bez vzdělání a nezjištěno	-	-	-	-	-	-	-	-	-	-	-	-	-	-

Tab. č. 159 Obyvatelstvo podle státního občanství, druhu pobytu a podle pohlaví, věku, nejvyššího ukončeného vzdělání a ekonomické aktivity

Frenštát pod Radhoštěm

Pohlaví, věk, nejvyšší ukončené vzdělání, ekonomická aktivita	Obyvatelstvo celkem	v tom státní občanství												
		Česká republika	Slovenská republika		země EU				ostatní země Evropy					
			trvalý pobyt	dlouhodobý pobyt	Německo		ostatní		Ukrajina		Rusko		ostatní	
					trvalý pobyt	dlouhodobý pobyt	trvalý pobyt	dlouhodobý pobyt	trvalý pobyt	dlouhodobý pobyt	trvalý pobyt	dlouhodobý pobyt	trvalý pobyt	dlouhodobý pobyt
ekonomická aktivita:														
zaměstnaní	2356	2339	5	1	-	-	-	1	-	-	2	1	1	-
z toho:														
zaměstnavatelé	57	55	-	-	-	-	-	-	-	-	2	-	-	-
zaměstnanci	2042	2029	5	1	-	-	-	-	-	-	-	1	1	-
samostatně činní	154	152	-	-	-	-	-	1	-	-	-	-	-	-
nezaměstnaní	220	220	-	-	-	-	-	-	-	-	-	-	-	-
ekonomicky neaktivní	3264	3236	5	-	-	-	1	-	-	-	3	-	3	1
osoby s nezj. ek. aktivitou	60	59	1	-	-	-	-	-	-	-	-	-	-	-
Úhrn														
0 - 14	2067	2056	1	-	-	-	-	-	-	-	2	-	-	-
15 - 19	719	715	-	-	-	-	-	-	-	-	1	1	-	-
20 - 29	1912	1897	4	-	-	-	-	-	-	2	-	-	-	-
30 - 39	1676	1654	4	1	-	2	1	1	-	-	1	-	1	-
40 - 49	1569	1545	4	-	-	-	-	-	1	2	1	-	-	1
50 - 59	1461	1450	3	-	-	-	1	-	-	1	-	-	1	1
60+	1956	1939	3	-	-	-	2	-	-	-	1	-	5	-
nezjištěno	1	1	-	-	-	-	-	-	-	-	-	-	-	-
celkem	11361	11257	19	1	-	2	4	1	1	5	6	1	7	2
nejvyšší ukonč. vzdělání:														
základní vč. neukonč.	1850	1833	6	-	-	-	-	-	-	1	1	-	3	1
střední	3713	3686	4	-	-	-	1	-	1	3	-	1	1	-
úplně střední	2279	2254	5	1	-	-	2	-	-	-	1	-	2	1
vyšší a nástavbové	352	350	-	-	-	-	-	-	-	1	-	-	-	-
vysokoškolské	819	803	1	-	-	2	1	1	-	-	2	-	1	-
bez vzdělání a nezjištěno	281	275	2	-	-	-	-	-	-	-	-	-	-	-
ekonomická aktivita:														
zaměstnaní	5106	5051	11	1	-	2	-	1	1	5	2	1	2	1
z toho:														
zaměstnavatelé	210	207	-	-	-	-	-	-	-	-	2	-	-	-
zaměstnanci	4222	4191	7	1	-	2	-	-	1	5	-	1	2	1
samostatně činní	520	502	3	-	-	-	-	1	-	-	-	-	-	-
nezaměstnaní	534	533	-	-	-	-	1	-	-	-	-	-	-	-
ekonomicky neaktivní	5583	5540	6	-	-	-	3	-	-	-	4	-	5	1
osoby s nezj. ek. aktivitou	138	133	2	-	-	-	-	-	-	-	-	-	-	-

Tab. č. 159 Obyvatelstvo podle státního občanství, druhu pobytu
a podle pohlaví, věku, nejvyššího ukončeného vzdělání
a ekonomické aktivity

Frenštát pod Radhoštěm

Pohlaví, věk, nejvyšší ukončené vzdělání, ekonomická aktivita	v tom státní občanství											Cizinci celkem		
	země Asie				ostatní země		dvoji občanství		bez státního občanství	nezjištěno	trvalý pobyt	dlouhodobý pobyt		
	Vietnam		Čína		ostatní		trvalý pobyt	dlouhodobý pobyt					celkem	z toho jedno ČR
trvalý pobyt	dlouhodobý pobyt	trvalý pobyt	dlouhodobý pobyt	trvalý pobyt	dlouhodobý pobyt									
ekonomická aktivita:														
zaměstnaní	1	-	-	-	1	-	-	-	4	4	-	-	10	3
z toho:														
zaměstnavatelé	-	-	-	-	-	-	-	-	-	-	-	-	2	-
zaměstnanci	-	-	-	-	1	-	-	-	4	4	-	-	7	2
samostatně činní	1	-	-	-	-	-	-	-	-	-	-	-	1	1
nezaměstnaní	-	-	-	-	-	-	-	-	-	-	-	-	-	-
ekonomicky neaktivní	5	-	-	-	2	-	-	-	8	8	-	-	19	1
osoby s nezj. ek. aktivitou	-	-	-	-	-	-	-	-	-	-	-	-	1	-
Úhrn														
0 - 14	3	-	-	-	1	-	-	-	4	4	-	-	7	-
15 - 19	1	-	-	-	1	-	-	-	-	-	-	-	3	1
20 - 29	2	3	-	-	-	1	1	-	2	2	-	-	7	6
30 - 39	6	-	-	-	1	1	-	-	3	3	-	-	14	5
40 - 49	8	-	-	-	-	-	1	1	5	5	-	-	15	4
50 - 59	-	-	-	-	-	-	-	-	4	4	-	-	5	2
60+	-	-	-	-	-	-	-	-	6	6	-	-	11	-
nezjištěno	-	-	-	-	-	-	-	-	-	-	-	-	-	-
celkem	20	3	-	-	3	2	2	1	24	24	-	-	62	18
nejvyšší ukonč. vzdělání:														
základní vč. neukonč.	2	-	-	-	1	-	-	-	2	2	-	-	13	2
střední	6	3	-	-	-	-	2	-	5	5	-	-	15	7
úplně střední	7	-	-	-	-	-	-	1	5	5	-	-	17	3
vyšší a nástavbové	-	-	-	-	-	-	-	-	1	1	-	-	-	1
vysokoškolské	1	-	-	-	1	-	-	-	6	6	-	-	7	3
bez vzdělání a nezjištěno	1	-	-	-	-	2	-	-	1	1	-	-	3	2
ekonomická aktivita:														
zaměstnaní	11	3	-	-	1	-	2	1	10	10	-	-	30	15
z toho:														
zaměstnavatelé	1	-	-	-	-	-	-	-	-	-	-	-	3	-
zaměstnanci	-	-	-	-	1	-	1	1	8	8	-	-	12	11
samostatně činní	8	3	-	-	-	-	1	-	2	2	-	-	12	4
nezaměstnaní	-	-	-	-	-	-	-	-	-	-	-	-	1	-
ekonomicky neaktivní	8	-	-	-	2	-	-	-	14	14	-	-	28	1
osoby s nezj. ek. aktivitou	1	-	-	-	-	2	-	-	-	-	-	-	3	2

Tab. č. 160 Obyvatelstvo ekonomicky aktivní podle postavení
v zaměstnání, počtu zaměstnanců u zaměstnavatelů a podle pohlaví
a věku

Frenštát pod Radhoštěm

Pohlaví, věk	Ekonomicky aktivní úhrnem	v tom												z celk. počtu zam. osob osoby s druhým zaměstnáním	neza- městnaní	
		zaměstnaní celkem	zaměstnanci				z toho s počtem zaměstnanců			samost. činní	členové produkč. družstev	pomáhající rodinní příslušníci	nezjištěné postavení v zaměstn.			
			v pracovním a služebním poměru	ostatní (na základě dohod aj.)	zaměstna- vatelé	1 - 19			20 - 49							50+
						1 - 19	20 - 49	50+								
Muži																
15 - 19	54	34	31	2	-	B	B	B	-	-	-	1	-	20		
20 - 24	359	301	248	18	2	B	B	B	26	-	1	6	11	58		
25 - 29	497	442	349	16	10	B	B	B	57	-	3	7	27	55		
30 - 34	377	349	262	17	14	B	B	B	52	-	-	4	18	28		
35 - 39	431	395	281	14	30	B	B	B	68	-	-	2	31	36		
40 - 44	354	325	225	11	30	B	B	B	54	-	-	5	23	29		
45 - 49	354	320	234	9	27	B	B	B	43	-	2	5	23	34		
50 - 54	364	334	254	14	27	B	B	B	29	-	-	10	16	30		
55 - 59	202	178	144	7	6	B	B	B	19	-	1	1	11	24		
60 - 64	45	45	25	3	3	B	B	B	13	-	-	1	4	-		
65 - 69	20	20	10	3	2	B	B	B	3	-	-	2	1	-		
70 - 74	7	7	2	1	2	B	B	B	2	-	-	-	1	-		
75 - 79	-	-	-	-	-	B	B	B	-	-	-	-	-	-		
80+	-	-	-	-	-	B	B	B	-	-	-	-	-	-		
nezjištěno	-	-	-	-	-	B	B	B	-	-	-	-	-	-		
celkem	3064	2750	2065	115	153	B	B	B	366	-	7	44	166	314		
Ženy																
15 - 19	37	28	23	4	-	B	B	B	-	-	-	1	-	9		
20 - 24	274	234	197	13	2	B	B	B	9	-	-	13	5	40		
25 - 29	359	321	263	15	2	B	B	B	15	-	2	24	13	38		
30 - 34	358	320	268	9	5	B	B	B	20	-	3	15	9	38		
35 - 39	364	333	279	13	6	B	B	B	28	1	3	3	14	31		
40 - 44	309	290	236	13	15	B	B	B	20	-	1	5	13	19		
45 - 49	435	410	335	14	11	B	B	B	37	-	3	10	14	25		
50 - 54	310	291	245	13	8	B	B	B	11	-	3	11	14	19		
55 - 59	82	81	59	7	4	B	B	B	10	-	-	1	3	1		
60 - 64	32	32	13	10	3	B	B	B	2	-	2	2	-	-		
65 - 69	13	13	6	4	1	B	B	B	2	-	-	-	-	-		
70 - 74	3	3	1	2	-	B	B	B	-	-	-	-	-	-		
75 - 79	-	-	-	-	-	B	B	B	-	-	-	-	-	-		
80+	-	-	-	-	-	B	B	B	-	-	-	-	-	-		
nezjištěno	-	-	-	-	-	B	B	B	-	-	-	-	-	-		
celkem	2576	2356	1925	117	57	B	B	B	154	1	17	85	85	220		

Tab. č. 160 Obyvatelstvo ekonomicky aktivní podle postavení
v zaměstnání, počtu zaměstnanců u zaměstnavatelů a podle pohlaví
a věku

Frenštát pod Radhoštěm

Pohlaví, věk	Ekonomicky aktivní úhrnem	v tom											z celk. počtu zam. osob s druhým zaměstnáním	neza- městnaní		
		zaměstnaní celkem	zaměstnanci				z toho s počtem zaměstnanců			samost. činní	členové produkč. družstev	pomáhající rodinní příslušníci			nezjištěné postavení v zaměstn.	
			v pracovním a služebním poměru	ostatní (na základě dohod aj.)	zaměstna- vatelé	1 - 19			20 - 49							50+
						1 - 19	20 - 49	50+								
Úhrn																
15 - 19	91	62	54	6	-	B	B	B	-	-	-	2	-	29		
20 - 24	633	535	445	31	4	B	B	B	35	-	1	19	16	98		
25 - 29	856	763	612	31	12	B	B	B	72	-	5	31	40	93		
30 - 34	735	669	530	26	19	B	B	B	72	-	3	19	27	66		
35 - 39	795	728	560	27	36	B	B	B	96	1	3	5	45	67		
40 - 44	663	615	461	24	45	B	B	B	74	-	1	10	36	48		
45 - 49	789	730	569	23	38	B	B	B	80	-	5	15	37	59		
50 - 54	674	625	499	27	35	B	B	B	40	-	3	21	30	49		
55 - 59	284	259	203	14	10	B	B	B	29	-	1	2	14	25		
60 - 64	77	77	38	13	6	B	B	B	15	-	2	3	4	-		
65 - 69	33	33	16	7	3	B	B	B	5	-	-	2	1	-		
70 - 74	10	10	3	3	2	B	B	B	2	-	-	-	1	-		
75 - 79	-	-	-	-	-	B	B	B	-	-	-	-	-	-		
80+	-	-	-	-	-	B	B	B	-	-	-	-	-	-		
nezjištěno	-	-	-	-	-	B	B	B	-	-	-	-	-	-		
celkem	5640	5106	3990	232	210	B	B	B	520	1	24	129	251	534		
Z 1000 osob připadá na věkovou skupinu																
15 - 19	16	12	14	26	-	B	B	B	-	-	-	16	-	54		
20 - 24	112	105	112	134	19	B	B	B	67	-	42	147	64	184		
25 - 29	152	149	153	134	57	B	B	B	138	-	208	240	159	174		
30 - 34	130	131	133	112	90	B	B	B	138	-	125	147	108	124		
35 - 39	141	143	140	116	171	B	B	B	185	1000	125	39	179	125		
40 - 44	118	120	116	103	214	B	B	B	142	-	42	78	143	90		
45 - 49	140	143	143	99	181	B	B	B	154	-	208	116	147	110		
50 - 54	120	122	125	116	167	B	B	B	77	-	125	163	120	92		
55 - 59	50	51	51	60	48	B	B	B	56	-	42	16	56	47		
60 - 64	14	15	10	56	29	B	B	B	29	-	83	23	16	-		
65 - 69	6	6	4	30	14	B	B	B	10	-	-	16	4	-		
70 - 74	2	2	1	13	10	B	B	B	4	-	-	-	4	-		
75 - 79	-	-	-	-	-	B	B	B	-	-	-	-	-	-		
80+	-	-	-	-	-	B	B	B	-	-	-	-	-	-		
nezjištěno	-	-	-	-	-	B	B	B	-	-	-	-	-	-		
celkem	1000	1000	1000	1000	1000	B	B	B	1000	1000	1000	1000	1000	1000		
15 - 64	992	992	995	957	976	B	B	B	987	1000	1000	984	992	1000		
65+	8	8	5	43	24	B	B	B	13	-	-	16	8	-		

1. Muži

Tab. č. 161 Obyvatelstvo ekonomicky aktivní podle postavení
v zaměstnání, počtu zaměstnanců u zaměstnavatelů, podle ekonomické
aktivity, nejvyššího ukončeného vzdělání a podle pohlaví

Frenštát pod Radhoštěm

Ekonomická aktivita, nejvyšší ukončené vzdělání	Ekonomicky aktivní úhrnem	v tom											z celk. počtu zam. osob s druhým zaměstnáním	neza- městnaní		
		zaměstnaní celkem	v tom				zaměstna- vatelé	z toho s počtem zaměstnanců			samost. činní	členové produkč. družstev			pomáhající rodinní příslušníci	nezjištěné postavení v zaměstn.
			zaměstnanci		zaměstna- vatelé	z toho s počtem zaměstnanců										
			v pracovním a služebním poměru	ostatní (na základě dohod aj.)		1 - 19		20 - 49	50+							
Zaměstnané osoby, zaměstnavatelé, sam. činní vč. prac. studentů	2688	2688	2033	102	151	B	B	B	355	-	6	41	163	x		
základní (vč. neukončeného)	107	107	82	8	1	B	B	B	10	-	-	6	-	x		
učňovské (bez maturity)	675	675	499	33	22	B	B	B	103	-	2	16	32	x		
odborné (bez maturity)	713	713	538	40	26	B	B	B	101	-	1	7	30	x		
úplně střední a vyšší	791	791	601	16	52	B	B	B	110	-	3	9	57	x		
vysokoškolské	396	396	308	5	50	B	B	B	31	-	-	2	44	x		
bez vzdělání	-	-	-	-	-	B	B	B	-	-	-	-	-	x		
nezjištěno	6	6	5	-	-	B	B	B	-	-	-	1	-	x		
Pracující důchodci	62	62	32	13	2	B	B	B	11	-	1	3	3	x		
základní (vč. neukončeného)	4	4	1	2	-	B	B	B	-	-	-	1	-	x		
učňovské (bez maturity)	12	12	8	1	1	B	B	B	2	-	-	-	1	x		
odborné (bez maturity)	14	14	7	2	1	B	B	B	2	-	1	1	1	x		
úplně střední a vyšší	16	16	6	4	-	B	B	B	5	-	-	1	-	x		
vysokoškolské	15	15	10	4	-	B	B	B	1	-	-	-	1	x		
bez vzdělání	-	-	-	-	-	B	B	B	-	-	-	-	-	x		
nezjištěno	1	1	-	-	-	B	B	B	1	-	-	-	-	x		
Ženy na mateřské dovolené	-	-	-	-	-	B	B	B	-	-	-	-	-	x		
základní (vč. neukončeného)	-	-	-	-	-	B	B	B	-	-	-	-	-	x		
učňovské (bez maturity)	-	-	-	-	-	B	B	B	-	-	-	-	-	x		
odborné (bez maturity)	-	-	-	-	-	B	B	B	-	-	-	-	-	x		
úplně střední a vyšší	-	-	-	-	-	B	B	B	-	-	-	-	-	x		
vysokoškolské	-	-	-	-	-	B	B	B	-	-	-	-	-	x		
bez vzdělání	-	-	-	-	-	B	B	B	-	-	-	-	-	x		
nezjištěno	-	-	-	-	-	B	B	B	-	-	-	-	-	x		
Nezaměstnaní	314	x	x	x	x	x	x	x	x	x	x	x	x	314		
základní (vč. neukončeného)	61	x	x	x	x	x	x	x	x	x	x	x	x	61		
učňovské (bez maturity)	71	x	x	x	x	x	x	x	x	x	x	x	x	71		
odborné (bez maturity)	93	x	x	x	x	x	x	x	x	x	x	x	x	93		
úplně střední a vyšší	72	x	x	x	x	x	x	x	x	x	x	x	x	72		
vysokoškolské	13	x	x	x	x	x	x	x	x	x	x	x	x	13		
bez vzdělání	2	x	x	x	x	x	x	x	x	x	x	x	x	2		
nezjištěno	2	x	x	x	x	x	x	x	x	x	x	x	x	2		
Ekonomicky aktivní úhrnem	3064	2750	2065	115	153	B	B	B	366	-	7	44	166	314		
základní (vč. neukončeného)	172	111	83	10	1	B	B	B	10	-	-	7	-	61		
učňovské (bez maturity)	758	687	507	34	23	B	B	B	105	-	2	16	33	71		
odborné (bez maturity)	820	727	545	42	27	B	B	B	103	-	2	8	31	93		
úplně střední a vyšší	879	807	607	20	52	B	B	B	115	-	3	10	57	72		
vysokoškolské	424	411	318	9	50	B	B	B	32	-	-	2	45	13		
bez vzdělání	2	-	-	-	-	B	B	B	-	-	-	-	-	2		
nezjištěno	9	7	5	-	-	B	B	B	1	-	-	1	-	2		

2. Ženy

Tab. č. 161 Obyvatelstvo ekonomicky aktivní podle postavení
v zaměstnání, počtu zaměstnanců u zaměstnavatelů, podle ekonomické
aktivity, nejvyššího ukončeného vzdělání a podle pohlaví

Frenštát pod Radhoštěm

Ekonomická aktivita, nejvyšší ukončené vzdělání	Ekonomicky aktivní úhrnem	v tom											z celk. počtu zam. osob s druhým zaměstnáním	neza- městnaní
		zaměstnaní celkem	v tom					samost. činní	členové produkč. družstev	pomáhající rodinní příslušníci	nezjištěné postavení v zaměstn.			
			zaměstnanci		zaměstna- vatelé	z toho s počtem zaměstnanců								
			v pracovním a služebním poměru	ostatní (na základě dohod aj.)		1 - 19	20 - 49					50+		
Zaměstnané osoby, zaměstnavatelé, sam. činní vč. prac. studentů	2190	2190	1838	92	53	B	B	B	144	1	14	48	82	x
základní (vč. neukončeného)	217	217	172	17	4	B	B	B	10	1	2	11	4	x
učňovské (bez maturity)	386	386	325	22	5	B	B	B	24	-	2	8	5	x
odborné (bez maturity)	423	423	346	32	2	B	B	B	33	-	-	10	12	x
úplné střední a vyšší	921	921	798	17	24	B	B	B	60	-	8	14	45	x
vysokoškolské	237	237	194	4	18	B	B	B	16	-	2	3	16	x
bez vzdělání	1	1	-	-	-	B	B	B	-	-	-	1	-	x
nezjištěno	5	5	3	-	-	B	B	B	1	-	-	1	-	x
Pracující důchodci	82	82	40	24	4	B	B	B	9	-	2	3	3	x
základní (vč. neukončeného)	23	23	9	12	-	B	B	B	1	-	1	-	1	x
učňovské (bez maturity)	7	7	2	1	-	B	B	B	2	-	-	2	-	x
odborné (bez maturity)	15	15	9	3	2	B	B	B	1	-	-	-	1	x
úplné střední a vyšší	21	21	12	4	1	B	B	B	2	-	1	1	-	x
vysokoškolské	15	15	7	4	1	B	B	B	3	-	-	-	1	x
bez vzdělání	-	-	-	-	-	B	B	B	-	-	-	-	-	x
nezjištěno	1	1	1	-	-	B	B	B	-	-	-	-	-	x
Ženy na mateřské dovolené	84	84	47	1	-	B	B	B	1	-	1	34	-	x
základní (vč. neukončeného)	4	4	2	-	-	B	B	B	-	-	-	2	-	x
učňovské (bez maturity)	14	14	6	-	-	B	B	B	-	-	-	8	-	x
odborné (bez maturity)	36	36	15	1	-	B	B	B	1	-	-	19	-	x
úplné střední a vyšší	25	25	21	-	-	B	B	B	-	-	-	4	-	x
vysokoškolské	5	5	3	-	-	B	B	B	-	-	1	1	-	x
bez vzdělání	-	-	-	-	-	B	B	B	-	-	-	-	-	x
nezjištěno	-	-	-	-	-	B	B	B	-	-	-	-	-	x
Nezaměstnaní	220	x	x	x	x	x	x	x	x	x	x	x	x	220
základní (vč. neukončeného)	40	x	x	x	x	x	x	x	x	x	x	x	x	40
učňovské (bez maturity)	51	x	x	x	x	x	x	x	x	x	x	x	x	51
odborné (bez maturity)	55	x	x	x	x	x	x	x	x	x	x	x	x	55
úplné střední a vyšší	63	x	x	x	x	x	x	x	x	x	x	x	x	63
vysokoškolské	8	x	x	x	x	x	x	x	x	x	x	x	x	8
bez vzdělání	1	x	x	x	x	x	x	x	x	x	x	x	x	1
nezjištěno	2	x	x	x	x	x	x	x	x	x	x	x	x	2
Ekonomicky aktivní úhrnem	2576	2356	1925	117	57	B	B	B	154	1	17	85	85	220
základní (vč. neukončeného)	284	244	183	29	4	B	B	B	11	1	3	13	5	40
učňovské (bez maturity)	458	407	333	23	5	B	B	B	26	-	2	18	5	51
odborné (bez maturity)	529	474	370	36	4	B	B	B	35	-	-	29	13	55
úplné střední a vyšší	1030	967	831	21	25	B	B	B	62	-	9	19	45	63
vysokoškolské	265	257	204	8	19	B	B	B	19	-	3	4	17	8
bez vzdělání	2	1	-	-	-	B	B	B	-	-	-	1	-	1
nezjištěno	8	6	4	-	-	B	B	B	1	-	-	1	-	2

3. Muži a ženy úhrnem

Tab. č. 161 Obyvatelstvo ekonomicky aktivní podle postavení
v zaměstnání, počtu zaměstnanců u zaměstnavatelů, podle ekonomické
aktivity, nejvyššího ukončeného vzdělání a podle pohlaví

Frenštát pod Radhoštěm

Ekonomická aktivita, nejvyšší ukončené vzdělání	Ekonomicky aktivní úhrnem	v tom											z celk. počtu zam. osob s druhým zaměstnáním	neza- městnaní
		zaměstnaní celkem	v tom					samost. činní	členové produkč. družstev	pomáhající rodinní příslušníci	nezjištěné postavení v zaměstn.			
			zaměstnanci		zaměstna- vatelé	z toho s počtem zaměstnanců								
			v pracovním a služebním poměru	ostatní (na základě dohod aj.)		1 - 19	20 - 49					50+		
Zaměstnané osoby, zaměstnavatelé, sam. činní vč. prac. studentů	4878	4878	3871	194	204	B	B	B	499	1	20	89	245	x
základní (vč. neukončeného)	324	324	254	25	5	B	B	B	20	1	2	17	4	x
učňovské (bez maturity)	1061	1061	824	55	27	B	B	B	127	-	4	24	37	x
odborné (bez maturity)	1136	1136	884	72	28	B	B	B	134	-	1	17	42	x
úplné střední a vyšší	1712	1712	1399	33	76	B	B	B	170	-	11	23	102	x
vysokoškolské	633	633	502	9	68	B	B	B	47	-	2	5	60	x
bez vzdělání	1	1	-	-	-	B	B	B	-	-	-	1	-	x
nezjištěno	11	11	8	-	-	B	B	B	1	-	-	2	-	x
Pracující důchodci	144	144	72	37	6	B	B	B	20	-	3	6	6	x
základní (vč. neukončeného)	27	27	10	14	-	B	B	B	1	-	1	1	1	x
učňovské (bez maturity)	19	19	10	2	1	B	B	B	4	-	-	2	1	x
odborné (bez maturity)	29	29	16	5	3	B	B	B	3	-	1	1	2	x
úplné střední a vyšší	37	37	18	8	1	B	B	B	7	-	1	2	-	x
vysokoškolské	30	30	17	8	1	B	B	B	4	-	-	-	2	x
bez vzdělání	-	-	-	-	-	B	B	B	-	-	-	-	-	x
nezjištěno	2	2	1	-	-	B	B	B	1	-	-	-	-	x
Ženy na mateřské dovolené	84	84	47	1	-	B	B	B	1	-	1	34	-	x
základní (vč. neukončeného)	4	4	2	-	-	B	B	B	-	-	-	2	-	x
učňovské (bez maturity)	14	14	6	-	-	B	B	B	-	-	-	8	-	x
odborné (bez maturity)	36	36	15	1	-	B	B	B	1	-	-	19	-	x
úplné střední a vyšší	25	25	21	-	-	B	B	B	-	-	-	4	-	x
vysokoškolské	5	5	3	-	-	B	B	B	-	-	1	1	-	x
bez vzdělání	-	-	-	-	-	B	B	B	-	-	-	-	-	x
nezjištěno	-	-	-	-	-	B	B	B	-	-	-	-	-	x
Nezaměstnaní	534	x	x	x	x	x	x	x	x	x	x	x	x	534
základní (vč. neukončeného)	101	x	x	x	x	x	x	x	x	x	x	x	x	101
učňovské (bez maturity)	122	x	x	x	x	x	x	x	x	x	x	x	x	122
odborné (bez maturity)	148	x	x	x	x	x	x	x	x	x	x	x	x	148
úplné střední a vyšší	135	x	x	x	x	x	x	x	x	x	x	x	x	135
vysokoškolské	21	x	x	x	x	x	x	x	x	x	x	x	x	21
bez vzdělání	3	x	x	x	x	x	x	x	x	x	x	x	x	3
nezjištěno	4	x	x	x	x	x	x	x	x	x	x	x	x	4
Ekonomicky aktivní úhrnem	5640	5106	3990	232	210	B	B	B	520	1	24	129	251	534
základní (vč. neukončeného)	456	355	266	39	5	B	B	B	21	1	3	20	5	101
učňovské (bez maturity)	1216	1094	840	57	28	B	B	B	131	-	4	34	38	122
odborné (bez maturity)	1349	1201	915	78	31	B	B	B	138	-	2	37	44	148
úplné střední a vyšší	1909	1774	1438	41	77	B	B	B	177	-	12	29	102	135
vysokoškolské	689	668	522	17	69	B	B	B	51	-	3	6	62	21
bez vzdělání	4	1	-	-	-	B	B	B	-	-	-	1	-	3
nezjištěno	17	13	9	-	-	B	B	B	2	-	-	2	-	4

1. Muži

Tab. č. 162 Obyvatelstvo ekonomicky aktivní podle ekonomické aktivity, postavení v zaměstnání, podle hlavních tříd zaměstnání, odvětví ekonomické činnosti a podle pohlaví

Frenštát pod Radhoštěm

Hlavní třídy zaměstnání, odvětví ekonomické činnosti	Ekonomicky aktivní úhrnem	Ekonomická aktivita					Postavení v zaměstnání						
		zaměst- navatelé, zaměstnanci	pracující důchodci	pracující studenti a učni	ženy na mateřské dovolené	nezaměst- naní	zaměst- navatelé	zaměst- nanci	samostatně činní	členové produkčních družstev	pomáhající rodinní příslušníci	nezjištěno	
A. Hlavní třídy zaměstnání													
zákonodárci, vedoucí a řídicí pracovníci	299	285	6	-	-	8	116	145	37	-	-	-	1
vědečtí a odborní duševní pracovníci	210	194	9	1	-	6	10	173	25	-	1	-	1
techničtí, zdravotničtí a pedagogičtí pracovníci	503	476	9	3	-	15	5	415	79	-	-	-	4
nižší administrativní pracovníci (úředníci)	79	68	5	-	-	6	-	73	3	-	1	-	2
provozní pracovníci ve službách a obchodě	198	171	4	1	-	22	3	149	39	-	4	-	3
kvalifikovaní dělníci v zemědělství a lesnictví	31	28	1	-	-	2	1	15	13	-	-	-	2
řemeslníci a kvalifikovaní výrobci, zpracovatelé a opraváři	1021	933	10	2	-	76	9	852	134	-	-	-	26
obsluha strojů a zařízení	375	340	3	-	-	32	8	319	38	-	-	-	10
pomocní a nekvalifikovaní pracovníci	142	107	13	2	-	20	2	123	6	-	1	-	10
příslušníci armády	50	47	-	1	-	2	-	48	-	-	-	-	2
nezaměstnaní absolventi škol	25	x	x	x	x	25	x	x	x	x	x	x	25
nezjištěno	131	28	2	1	-	100	-	20	7	-	-	-	104
ekonomicky aktivní osoby úhrnem	3064	2677	62	11	-	314	154	2332	381	-	7	-	190
B. Odvětví ekonomické činnosti													
zemědělství, lesnictví, rybolov	64	58	4	-	-	2	3	39	19	-	-	-	3
průmysl	1420	1329	16	1	-	74	37	1285	74	-	1	-	23
stavebnictví	258	224	2	-	-	32	15	152	84	-	-	-	7
obchod, opravy motor. vozidel a spotř. zboží	258	236	7	1	-	14	40	149	65	-	1	-	3
pohostinství a ubytování	104	83	2	1	-	18	10	70	19	-	3	-	2
doprava, pošty a telekomunikace	170	155	2	-	-	13	13	129	27	-	-	-	1
peněžnictví a pojišťovnictví	27	24	-	1	-	2	1	14	12	-	-	-	-
činnosti v oblasti nemovitostí, služby pro podniky	104	94	3	2	-	5	14	65	25	-	-	-	-
výzkum a vývoj	8	8	-	-	-	-	-	7	1	-	-	-	-
veřejná správa, obrana, sociální zabezpečení	131	125	1	1	-	4	1	126	-	-	-	-	4
školství	83	74	9	-	-	-	2	78	3	-	-	-	-
zdravotnictví, veterinární a sociální činnosti	46	42	2	-	-	2	11	28	5	-	2	-	-
ostatní veřejné a osobní služby	111	95	6	1	-	9	4	74	32	-	-	-	1
nezjištěno	280	130	8	3	-	139	3	116	15	-	-	-	146
ekonomicky aktivní osoby úhrnem	3064	2677	62	11	-	314	154	2332	381	-	7	-	190

2. Ženy

Tab. č. 162 Obyvatelstvo ekonomicky aktivní podle ekonomické aktivity, postavení v zaměstnání, podle hlavních tříd zaměstnání, odvětví ekonomické činnosti a podle pohlaví

Frenštát pod Radhoštěm

Hlavní třídy zaměstnání, odvětví ekonomické činnosti	Ekonomicky aktivní úhrnem	Ekonomická aktivita					Postavení v zaměstnání					
		zaměst- navatelé, zaměstnanci	pracující důchodci	pracující studenti a učni	ženy na mateřské dovolené	nezaměst- naní	zaměst- navatelé	zaměst- nanci	samostatně činní	členové produkčních družstev	pomáhající rodinní příslušníci	nezjištěno
A. Hlavní třídy zaměstnání												
zákonodárci, vedoucí a řídicí pracovníci	119	112	3	-	1	3	38	69	8	-	-	4
vědečtí a odborní duševní pracovníci	269	239	21	3	4	2	11	233	19	-	1	5
techničtí, zdravotničtí a pedagogičtí pracovníci	648	583	13	4	16	32	4	576	54	-	7	7
nižší administrativní pracovníci (úředníci)	160	146	4	-	4	6	1	152	2	-	-	5
provozní pracovníci ve službách a obchodě	413	355	9	1	15	33	3	336	52	-	6	16
kvalifikovaní dělníci v zemědělství a lesnictví	6	4	-	-	-	2	-	3	1	1	-	1
řemeslníci a kvalifikovaní výrobci, zpracovatelé a opraváři	447	413	1	-	9	24	1	429	12	-	1	4
obsluha strojů a zařízení	115	104	-	1	4	6	-	107	2	-	1	5
pomocní a nekvalifikovaní pracovníci	240	194	29	1	2	14	-	226	2	-	1	11
příslušníci armády	-	-	-	-	-	-	-	-	-	-	-	-
nezaměstnaní absolventi škol	21	x	x	x	x	21	x	x	x	x	x	21
nezjištěno	138	28	2	2	29	77	-	15	7	-	1	115
ekonomicky aktivní osoby úhrnem	2576	2178	82	12	84	220	58	2146	159	1	18	194
B. Odvětví ekonomické činnosti												
zemědělství, lesnictví, rybolov	20	19	-	-	-	1	-	16	1	1	-	2
průmysl	945	866	7	2	20	50	10	902	18	-	1	14
stavebnictví	22	19	-	-	1	2	-	18	4	-	-	-
obchod, opravy motor. vozidel a spotř. zboží	302	262	12	1	16	11	16	228	46	-	6	6
pohostinství a ubytování	138	112	3	-	6	17	7	114	7	-	4	6
doprava, pošty a telekomunikace	59	54	2	1	-	2	-	53	5	-	-	1
peněžnictví a pojišťovnictví	49	42	3	-	1	3	-	42	6	-	-	1
činnosti v oblasti nemovitostí, služby pro podniky	84	72	2	-	4	6	4	56	20	-	2	2
výzkum a vývoj	-	-	-	-	-	-	-	-	-	-	-	-
veřejná správa, obrana, sociální zabezpečení	81	78	1	1	-	1	-	81	-	-	-	-
školství	277	249	20	4	2	2	1	270	3	-	1	2
zdravotnictví, veterinární a sociální činnosti	195	178	9	-	1	7	15	167	10	-	-	3
ostatní veřejné a osobní služby	135	106	16	1	2	10	3	91	35	-	3	3
nezjištěno	269	121	7	2	31	108	2	108	4	-	1	154
ekonomicky aktivní osoby úhrnem	2576	2178	82	12	84	220	58	2146	159	1	18	194

3. Muži a ženy úhrnem

Tab. č. 162 Obyvatelstvo ekonomicky aktivní podle ekonomické aktivity, postavení v zaměstnání, podle hlavních tříd zaměstnání, odvětví ekonomické činnosti a podle pohlaví

Frenštát pod Radhoštěm

Hlavní třídy zaměstnání, odvětví ekonomické činnosti	Ekonomicky aktivní úhrnem	Ekonomická aktivita					Postavení v zaměstnání					
		zaměst- navatelé, zaměstnanci	pracující důchodci	pracující studenti a učni	ženy na mateřské dovolené	nezaměst- naní	zaměst- navatelé	zaměst- nanci	samostatně činní	členové produkčních družstev	pomáhající rodinní příslušníci	nezjištěno
A. Hlavní třídy zaměstnání												
zákonodárci, vedoucí a řídicí pracovníci	418	397	9	-	1	11	154	214	45	-	-	5
vědečtí a odborní duševní pracovníci	479	433	30	4	4	8	21	406	44	-	2	6
techničtí, zdravotničtí a pedagogičtí pracovníci	1151	1059	22	7	16	47	9	991	133	-	7	11
nižší administrativní pracovníci (úředníci)	239	214	9	-	4	12	1	225	5	-	1	7
provozní pracovníci ve službách a obchodě	611	526	13	2	15	55	6	485	91	-	10	19
kvalifikovaní dělníci v zemědělství a lesnictví	37	32	1	-	-	4	1	18	14	1	-	3
řemeslníci a kvalifikovaní výrobci, zpracovatelé a opraváři	1468	1346	11	2	9	100	10	1281	146	-	1	30
obsluha strojů a zařízení	490	444	3	1	4	38	8	426	40	-	1	15
pomocní a nekvalifikovaní pracovníci	382	301	42	3	2	34	2	349	8	-	2	21
příslušníci armády	50	47	-	1	-	2	-	48	-	-	-	2
nezaměstnaní absolventi škol	46	x	x	x	x	46	x	x	x	x	x	46
nezjištěno	269	56	4	3	29	177	-	35	14	-	1	219
ekonomicky aktivní osoby úhrnem	5640	4855	144	23	84	534	212	4478	540	1	25	384
B. Odvětví ekonomické činnosti												
zemědělství, lesnictví, rybolov	84	77	4	-	-	3	3	55	20	1	-	5
průmysl	2365	2195	23	3	20	124	47	2187	92	-	2	37
stavebnictví	280	243	2	-	1	34	15	170	88	-	-	7
obchod, opravy motor. vozidel a spotř. zboží	560	498	19	2	16	25	56	377	111	-	7	9
pohostinství a ubytování	242	195	5	1	6	35	17	184	26	-	7	8
doprava, pošty a telekomunikace	229	209	4	1	-	15	13	182	32	-	-	2
peněžnictví a pojišťovnictví	76	66	3	1	1	5	1	56	18	-	-	1
činnosti v oblasti nemovitostí, služby pro podniky	188	166	5	2	4	11	18	121	45	-	2	2
výzkum a vývoj	8	8	-	-	-	-	-	7	1	-	-	-
veřejná správa, obrana, sociální zabezpečení	212	203	2	2	-	5	1	207	-	-	-	4
školství	360	323	29	4	2	2	3	348	6	-	1	2
zdravotnictví, veterinární a sociální činnosti	241	220	11	-	1	9	26	195	15	-	2	3
ostatní veřejné a osobní služby	246	201	22	2	2	19	7	165	67	-	3	4
nezjištěno	549	251	15	5	31	247	5	224	19	-	1	300
ekonomicky aktivní osoby úhrnem	5640	4855	144	23	84	534	212	4478	540	1	25	384

1. Muži

Tab. č. 163 Obyvatelstvo ekonomicky aktivní podle věku,
podle hlavních tříd a vybraných tříd zaměstnání a podle pohlaví

Frenštát pod Radhoštěm

Hlavní třídy, vybrané třídy zaměstnání	Obyvatelstvo ekonomicky aktivní ve věku											Ek. aktivní celkem	z toho prac. důchodci
	- 19	20 - 24	25 - 29	30 - 34	35 - 39	40 - 44	45 - 49	50 - 54	55 - 59	60+	nezjiš- těno		
1. Zákonodárci, vedoucí a řídicí pracovníci	1	5	38	30	43	60	48	44	17	13	-	299	6
zákonodárci, vyšší úředníci	-	-	-	1	-	2	-	1	2	-	-	6	-
vedoucí a řídicí pracovníci organizací, podniků, společností	1	5	38	29	43	58	48	43	15	13	-	293	6
2. Vědečtí a odborní duševní pracovníci	-	11	36	31	34	21	17	24	23	13	-	210	9
vědci a odborníci ve fyzikálních vědách, architekti	-	9	18	13	7	9	5	4	6	4	-	75	3
vědci, odborníci a inženýři v biologických a lékař. oborech	-	-	3	8	5	2	3	2	3	1	-	27	-
odborní pedagogičtí pracovníci	-	-	7	5	12	2	8	13	11	5	-	63	4
ostatní vědci a odborní duševní pracovníci jinde neuvedení	-	2	8	5	10	8	1	5	3	3	-	45	2
3. Techničtí, zdravotničtí a pedagogičtí pracovníci	1	48	96	61	89	55	56	53	30	14	-	503	9
technici ve fyzikálních, technických a příbuzných oborech	1	26	57	29	47	27	36	38	22	10	-	293	5
techn. pracovníci v oblasti biologie, zdravotničtí a zeměd. prac.	-	1	-	1	3	-	2	-	-	-	-	7	-
pedagogičtí pracovníci	-	-	-	1	-	3	-	2	2	1	-	9	1
jiní pomocní odborní pracovníci	-	21	39	30	39	25	18	13	6	3	-	194	3
4. Nižší administrativní pracovníci (úředníci)	-	15	18	8	8	4	7	9	8	2	-	79	5
nižší administrativní pracovníci	-	12	16	7	5	4	6	8	6	1	-	65	4
úředníci ve službách a obchodě	-	3	2	1	3	-	1	1	2	1	-	14	1
5. Provozní pracovníci ve službách a obchodě	7	30	37	29	26	23	14	15	12	5	-	198	4
obsluhující pracovníci	7	21	24	17	18	12	10	8	10	2	-	129	2
prodavači, manekýni a předváděči zboží	-	9	13	12	8	11	4	7	2	3	-	69	2
6. Kvalifikovaní dělníci v zemědělství, lesnictví a rybářství	-	3	5	3	1	10	2	5	-	2	-	31	1
kvalifikovaní dělníci v zeměd., lesnictví, rybářství	-	3	5	3	1	10	2	5	-	1	-	30	-
pracovníci získávající obživu v zeměd. a ryb. (samozásobitelé)	-	-	-	-	-	-	-	-	-	1	-	1	1
7. Řemeslníci a kvalifikovaní výrobci, zprac. a opraváři	10	132	153	130	143	120	126	133	65	9	-	1021	10
kvalifikovaní dělníci při dobývání surovin, stavební dělníci	1	29	38	40	38	38	30	35	12	2	-	263	1
kvalifikovaní kovodělníci a strojírenští dělníci	5	82	98	75	82	65	81	83	47	6	-	624	6
výrobci a oprav. přesných přístrojů, umělečtí řemesl., polygraf.	-	1	1	1	-	2	2	1	-	-	-	8	1
ostatní kvalifikovaní zpracovatelé a výrobci	4	20	16	14	23	15	13	14	6	1	-	126	2
8. Obsluha strojů a zařízení	3	29	65	53	61	36	50	51	22	5	-	375	3
obsluha průmyslových zařízení	-	3	9	10	8	3	13	10	3	1	-	60	-
obsluha stacionárních zařízení a montážní dělníci	3	15	29	12	16	10	5	9	2	-	-	101	-
řidiči a obsluha pojezdových strojních zařízení	-	11	27	31	37	23	32	32	17	4	-	214	3
9. Pomocní a nekvalif. pracovníci	1	25	19	15	13	13	14	16	18	8	-	142	13
pomocní a nekvalif. prac. - prodej a služby	1	5	3	6	4	2	4	4	8	7	-	44	11
pomocní a nekvalif. prac. v zeměd., lesn., rybářství	-	1	-	-	-	2	-	-	-	1	-	4	1
pomocní a nekvalif. prac. v dolech, v prům., staveb. a v dopr.	-	19	16	9	9	9	10	12	10	-	-	94	1
10. Příslušníci armády	13	25	9	3	-	-	-	-	-	-	-	50	-
příslušníci armády	13	25	9	3	-	-	-	-	-	-	-	50	-
Nezaměstnaní absolventi škol	11	13	1	-	-	-	-	-	-	-	-	25	-
Nezjištěno	7	23	20	14	13	12	20	14	7	1	-	131	2
Ekonomicky aktivní osoby úhrnem	54	359	497	377	431	354	354	364	202	72	-	3064	62

2. Ženy

Tab. č. 163 Obyvatelstvo ekonomicky aktivní podle věku,
podle hlavních tříd a vybraných tříd zaměstnání a podle pohlaví

Frenštát pod Radhoštěm

Hlavní třídy, vybrané třídy zaměstnání	Obyvatelstvo ekonomicky aktivní ve věku											Ek. aktivní celkem	z toho prac. důchodci
	- 19	20 - 24	25 - 29	30 - 34	35 - 39	40 - 44	45 - 49	50 - 54	55 - 59	60+	nezjiš- těno		
1. Zákonodárci, vedoucí a řídicí pracovníci	-	4	14	6	18	24	24	20	6	3	-	119	3
zákonodárci, vyšší úředníci	-	-	-	-	-	1	-	-	-	-	-	1	-
vedoucí a řídicí pracovníci organizací, podniků, společností	-	4	14	6	18	23	24	20	6	3	-	118	3
2. Vědečtí a odborní duševní pracovníci	-	12	42	35	48	30	33	32	26	11	-	269	21
vědci a odborníci ve fyzikálních vědách, architekti	-	1	5	3	5	-	1	2	-	-	-	17	-
vědci, odborníci a inženýři v biologických a lékař. oborech	-	-	4	6	3	7	4	1	2	2	-	29	2
odborní pedagogičtí pracovníci	-	6	22	22	30	17	18	24	23	8	-	170	16
ostatní vědci a odborní duševní pracovníci jinde neuvedení	-	5	11	4	10	6	10	5	1	1	-	53	3
3. Techničtí, zdravotničtí a pedagogičtí pracovníci	4	60	90	89	112	72	116	80	17	8	-	648	13
technici ve fyzikálních, technických a příbuzných oborech	1	10	23	16	16	12	20	18	1	-	-	117	-
techn. pracovníci v oblasti biologie, zdravotničtí a zeměd. prac.	-	9	10	21	15	9	30	18	8	3	-	123	6
pedagogičtí pracovníci	-	1	4	1	10	3	11	10	1	1	-	42	1
jiní pomocní odborní pracovníci	3	40	53	51	71	48	55	34	7	4	-	366	6
4. Nižší administrativní pracovníci (úředníci)	3	22	26	28	17	20	22	18	2	2	-	160	4
nižší administrativní pracovníci	2	11	19	17	12	16	15	16	2	2	-	112	4
úředníci ve službách a obchodě	1	11	7	11	5	4	7	2	-	-	-	48	-
5. Provozní pracovníci ve službách a obchodě	7	53	62	68	49	48	69	45	10	2	-	413	9
obsluhující pracovníci	3	18	22	25	18	18	33	22	6	1	-	166	4
prodáváči, manekýny a předváděči zboží	4	35	40	43	31	30	36	23	4	1	-	247	5
6. Kvalifikovaní dělníci v zemědělství, lesnictví a rybářství	-	-	-	2	2	-	2	-	-	-	-	6	-
kvalifikovaní dělníci v zeměd., lesnictví, rybářství	-	-	-	2	2	-	2	-	-	-	-	6	-
pracovníci získávající obživu v zeměd. a ryb. (samozásobitelé)	-	-	-	-	-	-	-	-	-	-	-	-	-
7. Řemeslníci a kvalifikovaní výrobci, zprac. a opraváři	9	52	56	66	64	52	76	68	3	1	-	447	1
kvalifikovaní dělníci při dobývání surovin, stavební dělníci	-	-	-	-	-	1	-	-	-	-	-	1	-
kvalifikovaní kovodělníci a strojírenští dělníci	3	41	32	42	42	38	51	48	3	-	-	300	-
výrobci a oprav. přesných přístrojů, umělečtí řemesl., polygraf.	-	-	-	1	2	-	-	-	-	-	-	3	-
ostatní kvalifikovaní zpracovatelé a výrobci	6	11	24	23	20	13	25	20	-	1	-	143	1
8. Obsluha strojů a zařízení	3	9	13	16	11	16	30	16	1	-	-	115	-
obsluha průmyslových zařízení	-	1	1	4	1	2	4	4	-	-	-	17	-
obsluha stacionárních zařízení a montážní dělníci	3	8	10	10	10	14	16	8	1	-	-	80	-
řidiči a obsluha pojezdových strojních zařízení	-	-	2	2	-	-	10	4	-	-	-	18	-
9. Pomocní a nekvalif. pracovníci	-	21	26	19	29	36	48	26	16	19	-	240	29
pomocní a nekvalif. prac. - prodej a služby	-	10	14	13	20	16	28	19	11	17	-	148	26
pomocní a nekvalif. prac. v zeměd., lesn., rybářství	-	-	-	-	-	-	-	-	-	-	-	-	-
pomocní a nekvalif. prac. v dolech, v prům., staveb. a v dopr.	-	11	12	6	9	20	20	7	5	2	-	92	3
10. Příslušníci armády	-	-	-	-	-	-	-	-	-	-	-	-	-
příslušníci armády	-	-	-	-	-	-	-	-	-	-	-	-	-
Nezaměstnaní absolventi škol	5	14	2	-	-	-	-	-	-	-	-	21	-
Nezjištěno	6	27	28	29	14	11	15	5	1	2	-	138	2
Ekonomicky aktivní osoby úhrnem	37	274	359	358	364	309	435	310	82	48	-	2576	82

3. Muži a ženy úhrnem

Tab. č. 163 Obyvatelstvo ekonomicky aktivní podle věku,
podle hlavních tříd a vybraných tříd zaměstnání a podle pohlaví

Frenštát pod Radhoštěm

Hlavní třídy, vybrané třídy zaměstnání	Obyvatelstvo ekonomicky aktivní ve věku											Ek. aktivní celkem	z toho prac. důchodci
	- 19	20 - 24	25 - 29	30 - 34	35 - 39	40 - 44	45 - 49	50 - 54	55 - 59	60+	nezjiš- těno		
1. Zákonodárci, vedoucí a řídicí pracovníci	1	9	52	36	61	84	72	64	23	16	-	418	9
zákonodárci, vyšší úředníci	-	-	-	1	-	3	-	1	2	-	-	7	-
vedoucí a řídicí pracovníci organizací, podniků, společností	1	9	52	35	61	81	72	63	21	16	-	411	9
2. Vědečtí a odborní duševní pracovníci	-	23	78	66	82	51	50	56	49	24	-	479	30
vědci a odborníci ve fyzikálních vědách, architekti	-	10	23	16	12	9	6	6	4	4	-	92	3
vědci, odborníci a inženýři v biologických a lékař. oborech	-	-	7	14	8	9	7	3	5	3	-	56	2
odborní pedagogičtí pracovníci	-	6	29	27	42	19	26	37	34	13	-	233	20
ostatní vědci a odborní duševní pracovníci jinde neuvedení	-	7	19	9	20	14	11	10	4	4	-	98	5
3. Techničtí, zdravotničtí a pedagogičtí pracovníci	5	108	186	150	201	127	172	133	47	22	-	1151	22
technici ve fyzikálních, technických a příbuzných oborech	2	36	80	45	63	39	56	56	23	10	-	410	5
techn. pracovníci v oblasti biologie, zdravotničtí a zeměd. prac.	-	10	10	22	18	9	32	18	8	3	-	130	6
pedagogičtí pracovníci	-	1	4	2	10	6	11	12	3	2	-	51	2
jiní pomocní odborní pracovníci	3	61	92	81	110	73	73	47	13	7	-	560	9
4. Nižší administrativní pracovníci (úředníci)	3	37	44	36	25	24	29	27	10	4	-	239	9
nižší administrativní pracovníci	2	23	35	24	17	20	21	24	8	3	-	177	8
úředníci ve službách a obchodě	1	14	9	12	8	4	8	3	2	1	-	62	1
5. Provozní pracovníci ve službách a obchodě	14	83	99	97	75	71	83	60	22	7	-	611	13
obsluhující pracovníci	10	39	46	42	36	30	43	30	16	3	-	295	6
prodavači, manekýny a předváděči zboží	4	44	53	55	39	41	40	30	6	4	-	316	7
6. Kvalifikovaní dělníci v zemědělství, lesnictví a rybářství	-	3	5	5	3	10	4	5	-	2	-	37	1
kvalifikovaní dělníci v zeměd., lesnictví, rybářství	-	3	5	5	3	10	4	5	-	1	-	36	-
pracovníci získávající obživu v zeměd. a ryb. (samozásobitelé)	-	-	-	-	-	-	-	-	-	1	-	1	1
7. Řemeslníci a kvalifikovaní výrobci, zprac. a opraváři	19	184	209	196	207	172	202	201	68	10	-	1468	11
kvalifikovaní dělníci při dobývání surovin, stavební dělníci	1	29	38	40	38	39	30	35	12	2	-	264	1
kvalifikovaní kovodělníci a strojírenští dělníci	8	123	130	117	124	103	132	131	50	6	-	924	6
výrobci a oprav. přesných přístrojů, umělečtí řemesl., polygraf.	-	1	1	2	2	2	2	1	-	-	-	11	1
ostatní kvalifikovaní zpracovatelé a výrobci	10	31	40	37	43	28	38	34	6	2	-	269	3
8. Obsluha strojů a zařízení	6	38	78	69	72	52	80	67	23	5	-	490	3
obsluha průmyslových zařízení	-	4	10	14	9	5	17	14	3	1	-	77	-
obsluha stacionárních zařízení a montážní dělníci	6	23	39	22	26	24	21	17	3	-	-	181	-
řidiči a obsluha pojezdových strojních zařízení	-	11	29	33	37	23	42	36	17	4	-	232	3
9. Pomocní a nekvalif. pracovníci	1	46	45	34	42	49	62	42	34	27	-	382	42
pomocní a nekvalif. prac. - prodej a služby	1	15	17	19	24	18	32	23	19	24	-	192	37
pomocní a nekvalif. prac. v zeměd., lesn., rybářství	-	1	-	-	-	2	-	-	-	1	-	4	1
pomocní a nekvalif. prac. v dolech, v prům., staveb. a v dopr.	-	30	28	15	18	29	30	19	15	2	-	186	4
10. Příslušníci armády	13	25	9	3	-	-	-	-	-	-	-	50	-
příslušníci armády	13	25	9	3	-	-	-	-	-	-	-	50	-
Nezaměstnaní absolventi škol	16	27	3	-	-	-	-	-	-	-	-	46	-
Nezjištěno	13	50	48	43	27	23	35	19	8	3	-	269	4
Ekonomicky aktivní osoby úhrnem	91	633	856	735	795	663	789	674	284	120	-	5640	144

1. Muži

Tab. č. 164 Obyvatelstvo ekonomicky aktivní podle nejvyššího ukončeného vzdělání, podle hlavních tříd a vybraných tříd zaměstnání a podle pohlaví

Frenštát pod Radhoštěm

Hlavní třídy, vybrané třídy zaměstnání	Nejvyšší ukončené vzdělání											Ekonomicky aktivní úhrnem
	základní, včetně neukon- čeného	střední		úplně střední			nástav- bové a vyšší	vysokoškolské			bez vzdělání a nezjištěno	
		učňovské	odborné	učňovské	odborné	všeobecné		celkem	z toho			
									bakalářské	vědecká příprava		
1. Zákodníci, vedoucí a řídicí pracovníci zákodníci, vyšší úředníci	-	34	47	4	58	15	10	130	5	-	1	299
vedoucí a řídicí pracovníci organizací, podniků, společností	-	-	1	-	-	-	-	5	-	-	-	6
2. Vědečtí a odborní duševní pracovníci	-	34	46	4	58	15	10	125	5	-	1	293
vědci a odborníci ve fyzikálních vědách, architekti	-	1	2	2	27	6	13	159	3	6	-	210
vědci, odborníci a inženýři v biologických a lékařských oborech	-	-	-	2	15	1	4	53	-	3	-	75
odborní pedagogičtí pracovníci	-	-	-	-	1	-	-	26	-	1	-	27
ostatní vědci a odborní duševní pracovníci jinde neuvedení	-	2	-	-	4	3	5	49	2	2	-	63
3. Techničtí, zdravotničtí a pedagogičtí pracovníci	-	1	-	-	7	2	4	31	1	-	-	45
technici ve fyzikálních, technických a příbuzných oborech	4	37	48	22	218	35	36	102	4	2	1	503
techn. pracovníci v oblasti biologie, zdravotničtí a zeměd. prac.	2	18	19	9	138	18	24	65	-	1	-	293
pedagogičtí pracovníci	-	-	1	-	4	-	1	1	-	-	-	7
jiní pomocní odborní pracovníci	-	1	1	1	4	-	1	1	-	-	-	9
4. Nižší administrativní pracovníci (úředníci)	2	18	27	12	72	17	10	35	4	1	1	194
nižší administrativní pracovníci	5	14	17	5	27	8	2	1	-	-	-	79
úředníci ve službách a obchodě	5	9	15	4	21	8	2	1	-	-	-	65
5. Provozní pracovníci ve službách a obchodě	-	5	2	1	6	-	-	-	-	-	-	14
obsluhující pracovníci	8	54	55	5	50	10	10	5	1	-	1	198
prodavači, manekýni a předváděči zboží	5	36	40	3	29	8	6	1	1	-	1	129
6. Kvalifikovaní dělníci v zemědělství, lesnictví a rybářství	3	18	15	2	21	2	4	4	-	-	-	69
kvalifikovaní dělníci v zeměd., lesnictví, rybářství	4	6	10	1	10	-	-	-	-	-	-	31
pracovníci získávající obživu v zeměd. a ryb. (samozásobitelé)	4	6	10	1	9	-	-	-	-	-	-	30
7. Řemeslníci a kvalifikovaní výrobci, zprac. a opraváři	-	-	-	-	1	-	-	-	-	-	-	1
kvalifikovaní dělníci při dobývání surovin, stavební dělníci	46	392	399	17	126	18	12	9	1	-	2	1021
kvalifikovaní kovodělníci a strojírenští dělníci	13	106	112	2	26	3	1	-	-	-	-	263
výrobci a oprav. přesných přístrojů, umělečtí řemeslníci, polygrafové	23	224	246	15	87	9	9	9	1	-	2	624
ostatní kvalifikovaní zpracovatelé a výrobci	-	5	1	-	2	-	-	-	-	-	-	8
8. Obsluha strojů a zařízení	10	57	40	-	11	6	2	-	-	-	-	126
obsluha průmyslových zařízení	36	120	152	3	41	12	6	2	-	-	3	375
obsluha stacionárních zařízení a montážní dělníci	5	20	21	1	5	4	3	1	-	-	-	60
řidiči a obsluha pojezdových strojních zařízení	10	37	34	1	15	1	1	1	-	-	1	101
9. Pomocní a nekvalif. pracovníci	21	63	97	1	21	7	2	-	-	-	2	214
pomocní a nekvalif. prac. - prodej a služby	31	54	34	3	11	7	-	2	-	-	-	142
pomocní a nekvalif. prac. v zeměd., lesn., rybářství	8	14	10	-	7	3	-	2	-	-	-	44
pomocní a nekvalif. prac. v dolech, v prům., staveb. a v dopravě	-	3	1	-	-	-	-	-	-	-	-	4
10. Příslušníci armády	23	37	23	3	4	4	-	-	-	-	-	94
příslušníci armády	-	10	14	1	12	5	-	8	1	-	-	50
Nezaměstnaní absolventi škol	-	10	14	1	12	5	-	8	1	-	-	50
Nezjištěno	5	3	5	-	8	-	3	1	-	-	-	25
Ekonomicky aktivní osoby úhrnem	33	33	37	5	7	5	3	5	-	-	3	131
	172	758	820	68	595	121	95	424	15	8	11	3064

2. Ženy

Tab. č. 164 Obyvatelstvo ekonomicky aktivní podle nejvyššího ukončeného vzdělání, podle hlavních tříd a vybraných tříd zaměstnání a podle pohlaví

Frenštát pod Radhoštěm

Hlavní třídy, vybrané třídy zaměstnání	Nejvyšší ukončené vzdělání											Ekonomicky aktivní úhrnem
	základní, včetně neukon- čeného	střední		úplně střední			nástav- bové a vyšší	vysokoškolské			bez vzdělání a nezjištěno	
		učňovské	odborné	učňovské	odborné	všeobecné		celkem	z toho			
									bakalářské	vědecká příprava		
1. Zákonodárci, vedoucí a řídicí pracovníci zákonodárci, vyšší úředníci	5	11	19	1	30	14	11	28	1	-	-	119
vedoucí a řídicí pracovníci organizací, podniků, společností	-	-	-	-	-	-	-	1	-	-	-	1
2. Vědečtí a odborní duševní pracovníci	5	11	19	1	30	14	11	27	1	-	-	118
vědci a odborníci ve fyzikálních vědách, architekti	2	2	1	1	50	10	24	179	3	1	-	269
vědci, odborníci a inženýři v biologických a lékařských oborech	-	-	-	1	5	-	1	10	-	-	-	17
odborní pedagogičtí pracovníci	-	-	-	-	1	-	-	28	-	-	-	29
ostatní vědci a odborní duševní pracovníci jinde neuvedení	-	-	-	-	28	2	16	124	3	1	-	170
3. Techničtí, zdravotničtí a pedagogičtí pracovníci	2	2	1	-	16	8	7	17	-	-	-	53
technici ve fyzikálních, technických a příbuzných oborech	8	20	64	7	335	77	93	44	3	-	-	648
techn. pracovníci v oblasti biologie, zdravotničtí a zeměd. prac.	3	9	22	3	50	10	8	12	1	-	-	117
pedagogičtí pracovníci	-	1	2	-	86	3	30	1	1	-	-	123
jiní pomocní odborní pracovníci	1	1	1	-	24	2	13	-	-	-	-	42
4. Nižší administrativní pracovníci (úředníci)	4	9	39	4	175	62	42	31	1	-	-	366
nižší administrativní pracovníci	14	16	29	1	56	23	17	4	-	-	-	160
úředníci ve službách a obchodě	12	12	26	1	32	15	12	2	-	-	-	112
5. Provozní pracovníci ve službách a obchodě	2	4	3	-	24	8	5	2	-	-	-	48
obsluhující pracovníci	51	139	124	10	62	18	4	3	-	-	2	413
prodavači, manekýni a předváděči zboží	21	60	49	3	21	8	2	-	-	-	2	166
6. Kvalifikovaní dělníci v zemědělství, lesnictví a rybářství	30	79	75	7	41	10	2	3	-	-	-	247
kvalifikovaní dělníci v zeměd., lesnictví, rybářství	1	2	2	-	-	-	-	1	-	-	-	6
pracovníci získávající obživu v zeměd. a ryb. (samozásobitelé)	1	2	2	-	-	-	-	1	-	-	-	6
7. Řemeslníci a kvalifikovaní výrobci, zprac. a opraváři	-	-	-	-	-	-	-	-	-	-	-	-
kvalifikovaní dělníci při dobývání surovin, stavební dělníci	67	133	146	6	68	17	9	-	-	-	1	447
kvalifikovaní kovodělníci a strojírenští dělníci	1	-	-	-	-	-	-	-	-	-	-	1
výrobci a oprav. přesných přístrojů, umělečtí řemeslníci, polygrafové	40	88	92	5	53	14	8	-	-	-	-	300
ostatní kvalifikovaní zpracovatelé a výrobci	1	-	1	-	1	-	-	-	-	-	-	3
8. Obsluha strojů a zařízení	25	45	53	1	14	3	1	-	-	-	1	143
obsluha průmyslových zařízení	24	38	39	-	8	2	3	-	-	-	1	115
obsluha stacionárních zařízení a montážní dělníci	4	5	5	-	2	-	1	-	-	-	-	17
řidiči a obsluha pojezdových strojních zařízení	16	25	29	-	5	2	2	-	-	-	1	80
9. Pomocní a nekvalif. pracovníci	4	8	5	-	1	-	-	-	-	-	-	18
pomocní a nekvalif. prac. - prodej a služby	83	61	60	1	24	6	3	-	-	-	2	240
pomocní a nekvalif. prac. v zeměd., lesn., rybářství	52	33	42	-	15	3	2	-	-	-	1	148
pomocní a nekvalif. prac. v dolech, v prům., staveb. a v dopravě	-	-	-	-	-	-	-	-	-	-	-	-
10. Příslušníci armády	31	28	18	1	9	3	1	-	-	-	1	92
příslušníci armády	-	-	-	-	-	-	-	-	-	-	-	-
Nezaměstnaní absolventi škol	-	-	-	-	-	-	-	-	-	-	-	-
Nezjištěno	1	3	2	-	10	2	1	2	-	-	-	21
Ekonomicky aktivní osoby úhrnem	28	33	43	-	15	5	6	4	-	-	4	138
	284	458	529	27	658	174	171	265	7	1	10	2576

3. Muži a ženy úhrnem

Tab. č. 164 Obyvatelstvo ekonomicky aktivní podle nejvyššího ukončeného vzdělání, podle hlavních tříd a vybraných tříd zaměstnání a podle pohlaví

Frenštát pod Radhoštěm

Hlavní třídy, vybrané třídy zaměstnání	Nejvyšší ukončené vzdělání											Ekonomicky aktivní úhrnem
	základní, včetně neukon- čeného	střední		úplně střední			nástav- bové a vyšší	vysokoškolské			bez vzdělání a nezjištěno	
		učňovské	odborné	učňovské	odborné	všeobecné		celkem	z toho			
									bakalářské	vědecká příprava		
1. Zákonodárci, vedoucí a řídicí pracovníci zákonodárci, vyšší úředníci	5	45	66	5	88	29	21	158	6	-	1	418
vedoucí a řídicí pracovníci organizací, podniků, společností	-	-	1	-	-	-	-	6	-	-	-	7
2. Vědečtí a odborní duševní pracovníci	5	45	65	5	88	29	21	152	6	-	1	411
vědci a odborníci ve fyzikálních vědách, architekti	2	3	3	3	77	16	37	338	6	7	-	479
vědci, odborníci a inženýři v biologických a lékařských oborech	-	-	-	3	20	1	5	63	-	3	-	92
odborní pedagogičtí pracovníci	-	-	2	-	2	-	-	54	-	1	-	56
ostatní vědci a odborní duševní pracovníci jinde neuvedení	-	-	-	-	32	5	21	173	5	3	-	233
3. Techničtí, zdravotničtí a pedagogičtí pracovníci	2	3	1	-	23	10	11	48	1	-	-	98
technici ve fyzikálních, technických a příbuzných oborech	12	57	112	29	553	112	129	146	7	2	1	1151
techn. pracovníci v oblasti biologie, zdravotničtí a zeměd. prac.	5	27	41	12	188	28	32	77	1	1	-	410
pedagogičtí pracovníci	-	1	3	-	90	3	31	2	1	-	-	130
jiní pomocní odborní pracovníci	1	2	2	1	28	2	14	1	-	-	-	51
4. Nižší administrativní pracovníci (úředníci)	6	27	66	16	247	79	52	66	5	1	1	560
nižší administrativní pracovníci	19	30	46	6	83	31	19	5	-	-	-	239
úředníci ve službách a obchodě	17	21	41	5	53	23	14	3	-	-	-	177
5. Provozní pracovníci ve službách a obchodě	2	9	5	1	30	8	5	2	-	-	-	62
obsluhující pracovníci	59	193	179	15	112	28	14	8	1	-	3	611
prodavači, manekýni a předváděči zboží	26	96	89	6	50	16	8	1	1	-	3	295
6. Kvalifikovaní dělníci v zemědělství, lesnictví a rybářství	33	97	90	9	62	12	6	7	-	-	-	316
kvalifikovaní dělníci v zeměd., lesnictví, rybářství	5	8	12	1	10	-	-	1	-	-	-	37
pracovníci získávající obživu v zeměd. a ryb. (samozásobitelé)	5	8	12	1	9	-	-	1	-	-	-	36
7. Řemeslníci a kvalifikovaní výrobci, zprac. a opraváři	-	-	-	-	1	-	-	-	-	-	-	1
kvalifikovaní dělníci při dobývání surovin, stavební dělníci	113	525	545	23	194	35	21	9	1	-	3	1468
kvalifikovaní kovodělníci a strojírenští dělníci	14	106	112	2	26	3	1	-	-	-	-	264
výrobci a oprav. přesných přístrojů, umělečtí řemeslníci, polygrafové	63	312	338	20	140	23	17	9	1	-	2	924
ostatní kvalifikovaní zpracovatelé a výrobci	1	5	2	-	3	-	-	-	-	-	-	11
8. Obsluha strojů a zařízení	35	102	93	1	25	9	3	-	-	-	1	269
obsluha průmyslových zařízení	60	158	191	3	49	14	9	2	-	-	4	490
obsluha stacionárních zařízení a montážní dělníci	9	25	26	1	7	4	4	1	-	-	-	77
řidiči a obsluha pojezdových strojních zařízení	26	62	63	1	20	3	3	1	-	-	2	181
9. Pomocní a nekvalif. pracovníci	25	71	102	1	22	7	2	-	-	-	2	232
pomocní a nekvalif. prac. - prodej a služby	114	115	94	4	35	13	3	2	-	-	2	382
pomocní a nekvalif. prac. v zeměd., lesn., rybářství	60	47	52	-	22	6	2	2	-	-	1	192
pomocní a nekvalif. prac. v dolech, v prům., staveb. a v dopravě	-	3	1	-	-	-	-	-	-	-	-	4
10. Příslušníci armády	54	65	41	4	13	7	1	-	-	-	1	186
příslušníci armády	-	10	14	1	12	5	-	8	1	-	-	50
Nezaměstnaní absolventi škol	-	10	14	1	12	5	-	8	1	-	-	50
Nezjištěno	6	6	7	-	18	2	4	3	-	-	-	46
Ekonomicky aktivní osoby úhrnem	61	66	80	5	22	10	9	9	-	-	7	269
	456	1216	1349	95	1253	295	266	689	22	9	21	5640

1. Muži

Tab. č. 165 Obyvatelstvo ekonomicky aktivní podle věku,
podle odvětví ekonomické činnosti a podle pohlaví

Frenštát pod Radhoštěm

Odvětví ekonomické činnosti	Obyvatelstvo ekonomicky aktivní ve věku											Ekonomicky aktivní celkem	z toho prac. důchodci
	- 19	20 - 24	25 - 29	30 - 34	35 - 39	40 - 44	45 - 49	50 - 54	55 - 59	60+	nezjištěno		
Zemědělství a myslivost, lesnictví	-	4	7	6	5	13	8	7	6	5	-	61	4
v tom:													
zemědělství, myslivost	-	1	4	2	2	7	3	2	3	3	-	27	3
lesnictví, těžba dřeva	-	3	3	4	3	6	5	5	3	2	-	34	1
Rybolov, chov ryb	-	1	1	-	-	1	-	-	-	-	-	3	-
Dobývání nerostných surovin	-	1	4	10	10	7	10	7	5	2	-	56	1
Zpracovatelský průmysl	10	174	227	147	179	147	149	159	86	13	-	1291	13
v tom:													
potravinařský a tabákový průmysl	-	10	12	10	14	7	4	4	3	1	-	65	2
textilní a oděvní průmysl	-	2	2	3	1	4	1	5	-	1	-	19	-
kožedělný průmysl	-	-	1	1	-	1	-	-	-	-	-	3	-
dřevozpracující průmysl	6	19	18	14	25	20	15	14	6	1	-	138	3
papírenský a polygrafický průmysl; vydavatel. činn.	-	-	1	1	-	1	-	1	-	-	-	4	-
koksování, rafinér. zprac. ropy, výroba jaderných paliv	-	-	-	-	-	-	-	-	-	-	-	-	-
chemický a farmaceutický průmysl	-	1	2	-	1	-	-	-	-	-	-	4	-
gumárenský a plastikařský průmysl	-	-	-	-	3	-	1	-	-	-	-	4	-
průmysl skla, keramiky, porcelánu a stav. hmot	-	-	1	-	-	1	1	1	-	-	-	4	-
výroba kovů a kovodělných výrobků	1	14	19	14	10	9	5	20	12	3	-	107	2
výroba strojů a zařízení pro další výrobu	2	49	78	48	57	52	58	56	28	6	-	434	3
výroba elektrických a optických přístrojů	-	60	52	37	38	26	36	25	15	1	-	290	3
výroba dopravních prostředků	1	18	30	17	26	20	19	28	18	-	-	177	-
ostatní zpracovatelský průmysl	-	1	11	2	4	6	9	5	4	-	-	42	-
Výroba a rozvod elektřiny, plynu a vody	-	5	9	8	16	7	12	10	4	2	-	73	2
Stavebnictví	-	23	41	31	35	34	33	38	16	7	-	258	2
Obchod, opravy motorových vozidel a spotřebního zboží	2	22	46	45	40	35	28	22	11	7	-	258	7
z toho													
maloobchod, opravy spotřebního zboží	-	12	22	21	23	17	12	8	5	4	-	124	4
Pohostinství a ubytování	7	16	19	15	14	8	7	8	8	2	-	104	2
Doprava, skladování, pošty a telekomunikace	-	8	21	21	27	26	25	26	13	3	-	170	2
Peněžnictví a pojišťovnictví	-	3	7	4	3	3	1	3	3	-	-	27	-
Činn. v obl. nemov., služby pro podniky, výzkum a vývoj	1	7	21	12	29	16	13	6	3	4	-	112	3
z toho													
výzkum a vývoj	-	-	3	2	1	-	1	-	1	-	-	8	-
Veřejná správa; obrana; sociální zabezpečení	12	29	23	17	13	11	6	12	7	1	-	131	1
Školství	1	2	9	5	14	3	11	13	15	10	-	83	9
Zdravotnictví, veterinární a sociální činnosti	-	1	4	9	9	5	4	7	5	2	-	46	2
Ostatní veřejné a osobní služby	2	12	16	17	15	8	15	12	6	8	-	111	6
Nezjištěno	19	51	42	30	22	30	32	34	14	6	-	280	8
Ekonomicky aktivní osoby úhrnem	54	359	497	377	431	354	354	364	202	72	-	3064	62

2. Ženy

Tab. č. 165 Obyvatelstvo ekonomicky aktivní podle věku,
podle odvětví ekonomické činnosti a podle pohlaví

Frenštát pod Radhoštěm

Odvětví ekonomické činnosti	Obyvatelstvo ekonomicky aktivní ve věku											Ekonomicky aktivní celkem	z toho prac. důchodci
	- 19	20 - 24	25 - 29	30 - 34	35 - 39	40 - 44	45 - 49	50 - 54	55 - 59	60+	nezjištěno		
Zemědělství a myslivost, lesnictví	-	-	1	3	5	2	6	3	-	-	-	20	-
v tom:													
zemědělství, myslivost	-	-	-	3	2	1	3	1	-	-	-	10	-
lesnictví, těžba dřeva	-	-	1	-	3	1	3	2	-	-	-	10	-
Rybolov, chov ryb	-	-	-	-	-	-	-	-	-	-	-	-	-
Dobývání nerostných surovin	-	-	1	-	1	-	3	2	-	-	-	7	-
Zpracovatelský průmysl	15	96	124	125	129	122	166	131	15	6	-	929	7
v tom:													
potravinařský a tabákový průmysl	4	6	12	15	13	10	12	8	1	3	-	84	3
textilní a oděvní průmysl	3	9	22	13	14	13	18	10	1	-	-	103	-
kožedělný průmysl	-	1	-	-	-	-	-	1	-	-	-	2	-
dřevozpracující průmysl	-	-	3	8	6	6	16	13	1	1	-	54	1
papírenský a polygrafický průmysl; vydavatel. činn.	-	1	2	1	1	-	-	-	-	-	-	5	-
koksování, rafinér. zprac. ropy, výroba jaderných paliv	-	-	-	-	-	-	-	-	-	-	-	-	-
chemický a farmaceutický průmysl	-	1	1	2	-	-	1	-	-	-	-	5	-
gumárenský a plastikařský průmysl	-	-	1	-	-	-	-	-	-	-	-	1	-
průmysl skla, keramiky, porcelánu a stav. hmot	-	-	-	-	-	-	-	-	-	-	-	-	-
výroba kovů a kovodělných výrobků	-	3	2	7	3	1	5	2	1	-	-	24	1
výroba strojů a zařízení pro další výrobu	4	24	23	23	29	33	30	37	4	-	-	207	-
výroba elektrických a optických přístrojů	2	43	45	40	44	41	60	40	2	2	-	319	2
výroba dopravních prostředků	-	2	10	14	12	10	18	10	3	-	-	79	-
ostatní zpracovatelský průmysl	2	6	3	2	7	8	6	10	2	-	-	46	-
Výroba a rozvod elektřiny, plynu a vody	-	1	-	-	2	-	3	3	-	-	-	9	-
Stavebnictví	-	2	3	1	3	3	3	6	1	-	-	22	-
Obchod, opravy motorových vozidel a spotřebního zboží	3	32	48	46	45	43	49	23	6	7	-	302	12
z toho													
maloobchod, opravy spotřebního zboží	3	27	37	38	32	33	44	22	5	7	-	248	12
Pohostinství a ubytování	4	28	23	22	12	8	17	17	6	1	-	138	3
Doprava, skladování, pošty a telekomunikace	1	6	7	9	5	10	13	6	1	1	-	59	2
Peněžnictví a pojišťovnictví	1	5	6	8	8	7	10	1	-	3	-	49	3
Činn. v obl. nemov., služby pro podniky, výzkum a vývoj	1	11	18	13	12	7	12	8	2	-	-	84	2
z toho													
výzkum a vývoj	-	-	-	-	-	-	-	-	-	-	-	-	-
Veřejná správa; obrana; sociální zabezpečení	-	8	11	12	17	18	6	7	2	-	-	81	1
Školství	-	8	35	28	46	28	47	47	28	10	-	277	20
Zdravotnictví, veterinární a sociální činnosti	-	11	15	32	33	24	41	22	11	6	-	195	9
Ostatní veřejné a osobní služby	-	15	23	14	15	14	27	10	7	10	-	135	16
Nezjištěno	12	51	44	45	31	23	32	24	3	4	-	269	7
Ekonomicky aktivní osoby úhrnem	37	274	359	358	364	309	435	310	82	48	-	2576	82

3. Muži a ženy úhrnem

Tab. č. 165 Obyvatelstvo ekonomicky aktivní podle věku,
podle odvětví ekonomické činnosti a podle pohlaví

Frenštát pod Radhoštěm

Odvětví ekonomické činnosti	Obyvatelstvo ekonomicky aktivní ve věku											Ekonomicky aktivní celkem	z toho prac. důchodci
	- 19	20 - 24	25 - 29	30 - 34	35 - 39	40 - 44	45 - 49	50 - 54	55 - 59	60+	nezjištěno		
Zemědělství a myslivost, lesnictví	-	4	8	9	10	15	14	10	6	5	-	81	4
v tom:													
zemědělství, myslivost	-	1	4	5	4	8	6	3	3	3	-	37	3
lesnictví, těžba dřeva	-	3	4	4	6	7	8	7	3	2	-	44	1
Rybolov, chov ryb	-	1	1	-	-	1	-	-	-	-	-	3	-
Dobývání nerostných surovin	-	1	5	10	11	7	13	9	5	2	-	63	1
Zpracovatelský průmysl	25	270	351	272	308	269	315	290	101	19	-	2220	20
v tom:													
potravinařský a tabákový průmysl	4	16	24	25	27	17	16	12	4	4	-	149	5
textilní a oděvní průmysl	3	11	24	16	15	17	19	15	1	1	-	122	-
kožedělný průmysl	-	1	1	1	-	1	-	1	-	-	-	5	-
dřevozpracující průmysl	6	19	21	22	31	26	31	27	7	2	-	192	4
papírenský a polygrafický průmysl; vydavatel. činn.	-	1	3	2	1	1	-	1	-	-	-	9	-
koksování, rafinér. zprac. ropy, výroba jaderných paliv	-	-	-	-	-	-	-	-	-	-	-	-	-
chemický a farmaceutický průmysl	-	2	3	2	1	-	1	-	-	-	-	9	-
gumárenský a plastikařský průmysl	-	-	1	-	3	-	1	-	-	-	-	5	-
průmysl skla, keramiky, porcelánu a stav. hmot	-	-	1	-	-	1	1	1	-	-	-	4	-
výroba kovů a kovodělných výrobků	1	17	21	21	13	10	10	22	13	3	-	131	3
výroba strojů a zařízení pro další výrobu	6	73	101	71	86	85	88	93	32	6	-	641	3
výroba elektrických a optických přístrojů	2	103	97	77	82	67	96	65	17	3	-	609	5
výroba dopravních prostředků	1	20	40	31	38	30	37	38	21	-	-	256	-
ostatní zpracovatelský průmysl	2	7	14	4	11	14	15	15	6	-	-	88	-
Výroba a rozvod elektřiny, plynu a vody	-	6	9	8	18	7	15	13	4	2	-	82	2
Stavebnictví	-	25	44	32	38	37	36	44	17	7	-	280	2
Obchod, opravy motorových vozidel a spotřebního zboží	5	54	94	91	85	78	77	45	17	14	-	560	19
z toho													
maloobchod, opravy spotřebního zboží	3	39	59	59	55	50	56	30	10	11	-	372	16
Pohostinství a ubytování	11	44	42	37	26	16	24	25	14	3	-	242	5
Doprava, skladování, pošty a telekomunikace	1	14	28	30	32	36	38	32	14	4	-	229	4
Peněžnictví a pojišťovnictví	1	8	13	12	11	10	11	4	3	3	-	76	3
Činn. v obl. nemov., služby pro podniky, výzkum a vývoj	2	18	39	25	41	23	25	14	5	4	-	196	5
z toho													
výzkum a vývoj	-	-	3	2	1	-	1	-	1	-	-	8	-
Veřejná správa; obrana; sociální zabezpečení	12	37	34	29	30	29	12	19	9	1	-	212	2
Školství	1	10	44	33	60	31	58	60	43	20	-	360	29
Zdravotnictví, veterinární a sociální činnosti	-	12	19	41	42	29	45	29	16	8	-	241	11
Ostatní veřejné a osobní služby	2	27	39	31	30	22	42	22	13	18	-	246	22
Nezjištěno	31	102	86	75	53	53	64	58	17	10	-	549	15
Ekonomicky aktivní osoby úhrnem	91	633	856	735	795	663	789	674	284	120	-	5640	144

Tab. č. 166 Zaměstnané osoby podle pohlaví, druhého nebo dalšího zaměstnání a podle nejvyššího ukončeného vzdělání, hlavních tříd zaměstnání a odvětví ekonomické činnosti hlavního zaměstnání

Frenštát pod Radhoštěm

Nejvyšší ukončené vzdělání, hlavní třídy zaměstnání, odvětví ekonomické činnosti	Zaměstnaní muži					Zaměstnané ženy					Zaměstnané osoby úhrnem	
	s druhým nebo dalším zaměstnáním			pouze s jedním (hlavním) zaměstnáním	úhrnem	s druhým nebo dalším zaměstnáním			pouze s jedním (hlavním) zaměstnáním	úhrnem		
	samostatně činní	ostatní	celkem			samostatně činní	ostatní	celkem				
Nejvyšší ukončené vzdělání												
základní vč. neukončeného	-	-	-	111	111	1	4	5	240	245	356	
střední	42	22	64	1350	1414	8	10	18	863	881	2295	
úplně střední	35	13	48	674	722	25	12	37	767	804	1526	
vyšší a nástavbové	4	5	9	76	85	2	6	8	155	163	248	
vysokoškolské	32	13	45	366	411	10	7	17	240	257	668	
nezjištěno	-	-	-	7	7	-	-	-	6	6	13	
celkem	113	53	166	2584	2750	46	39	85	2271	2356	5106	
Hlavní třídy zaměstnání												
zákonodárci, vedoucí a řídicí pracovníci	21	5	26	265	291	3	5	8	108	116	407	
vědečtí a odborní duševní pracovníci	15	9	24	180	204	7	10	17	250	267	471	
techničtí, zdravotničtí a pedagogičtí pracovníci	33	14	47	441	488	22	11	33	583	616	1104	
nižší administrativní pracovníci (úředníci)	2	1	3	70	73	1	1	2	152	154	227	
provozní pracovníci ve službách a obchodě	5	2	7	169	176	4	5	9	371	380	556	
kvalifikovaní dělníci v zemědělství a lesnictví	-	1	1	28	29	-	-	-	4	4	33	
řemeslníci a kvalifikovaní výrobci, zpracovatelé a opraváři	20	11	31	914	945	7	3	10	413	423	1368	
obsluha strojů a zařízení	13	8	21	322	343	1	1	2	107	109	452	
pomocní a nekvalif. pracovníci	2	2	4	118	122	1	2	3	223	226	348	
příslušníci armády	-	-	-	48	48	-	-	-	-	-	48	
nezaměstnaní absolventi škol	-	-	-	-	-	-	-	-	-	-	-	
nezjištěno	2	-	2	29	31	-	1	1	60	61	92	
celkem	113	53	166	2584	2750	46	39	85	2271	2356	5106	
Odvětví ekonomické činnosti												
zemědělství, lesnictví, rybolov	1	1	2	60	62	-	-	-	19	19	81	
průmysl	43	21	64	1282	1346	13	6	19	876	895	2241	
stavebnictví	10	7	17	209	226	1	-	1	19	20	246	
obchod, opravy motor. vozidel a spotř. zboží	12	5	17	227	244	2	4	6	285	291	535	
pohostinství a ubytování	6	-	6	80	86	3	-	3	118	121	207	
doprava, pošty a telekomunikace	7	3	10	147	157	-	2	2	55	57	214	
peněžnictví a pojišťovnictví	2	1	3	22	25	1	1	2	44	46	71	
činnosti v oblasti nemovitostí, služby pro podniky	9	2	11	88	99	6	3	9	69	78	177	
výzkum a vývoj	1	-	1	7	8	-	-	-	-	-	8	
veřejná správa, obrana, sociální zabezpečení	2	2	4	123	127	5	4	9	71	80	207	
školství	7	5	12	71	83	9	11	20	255	275	358	
zdravotnictví, veterinární a sociální činnosti	1	2	3	41	44	1	2	3	185	188	232	
ostatní veřejné a osobní služby	11	1	12	90	102	1	3	4	121	125	227	
nezjištěno	1	3	4	137	141	4	3	7	154	161	302	
celkem	113	53	166	2584	2750	46	39	85	2271	2356	5106	

1. Muži

Tab. č. 167 Zaměstnavatelé podle věku, podle počtu zaměstnaných osob, nejvyššího ukončeného vzdělání, odvětví ekonomické činnosti a podle pohlaví

Frenštát pod Radhoštěm

Počet zaměstnaných osob, nejvyšší ukončené vzdělání, odvětví ekonomické činnosti	Věk											Počet zaměstnavatelů celkem
	- 24	25 - 29	30 - 34	35 - 39	40 - 44	45 - 49	50 - 54	55 - 59	60 - 64	65+	nezjištěno	
Zaměstnavatelé úhrnem	2	10	14	31	30	27	27	6	3	4	-	154
v tom s počtem zaměstnaných osob												
1 - 4	B	B	B	B	B	B	B	B	B	B	B	B
5 - 19	B	B	B	B	B	B	B	B	B	B	B	B
20 - 49	B	B	B	B	B	B	B	B	B	B	B	B
50+	B	B	B	B	B	B	B	B	B	B	B	B
nezjištěno	B	B	B	B	B	B	B	B	B	B	B	B
v tom s nejvyšším ukončeným vzděláním												
základní vč. neukončeného	-	-	-	-	-	-	1	-	-	-	-	1
střední	2	-	10	9	11	7	7	3	1	1	-	51
úplně střední	-	9	2	10	7	7	9	2	1	2	-	49
vyšší a nástavbové	-	-	-	1	-	-	1	-	1	-	-	3
vysokoškolské	-	1	2	11	12	13	9	1	-	1	-	50
nezjištěno	-	-	-	-	-	-	-	-	-	-	-	-
v tom odvětví ekonomické činnosti												
zemědělství, lesnictví, rybolov	-	-	-	-	-	-	1	1	-	1	-	3
průmysl	-	1	7	5	9	7	6	-	1	1	-	37
stavebnictví	-	-	1	3	2	3	6	-	-	-	-	15
obchod, opravy motor. vozidel a spotř. zboží	1	6	2	9	4	9	5	2	1	1	-	40
pohostinství a ubytování	-	1	2	3	1	-	1	1	1	-	-	10
doprava, pošty a telekomunikace	1	1	-	3	6	-	2	-	-	-	-	13
peněžnictví a pojišťovnictví	-	-	-	-	1	-	-	-	-	-	-	1
činnosti v oblasti nemovitostí, služby pro podniky	-	1	1	5	3	3	1	-	-	-	-	14
výzkum a vývoj	-	-	-	-	-	-	-	-	-	-	-	-
veřejná správa, obrana, sociální zabezpečení	-	-	-	-	-	-	1	-	-	-	-	1
školství	-	-	-	1	-	1	-	-	-	-	-	2
zdravotnictví, veterinární a sociální činnosti	-	-	-	2	2	3	1	1	-	1	-	11
ostatní veřejné a osobní služby	-	-	1	-	1	-	1	1	-	-	-	4
nezjištěno	-	-	-	-	1	2	-	-	-	-	-	3

2. Ženy

Tab. č. 167 Zaměstnavatelé podle věku, podle počtu zaměstnaných osob, nejvyššího ukončeného vzdělání, odvětví ekonomické činnosti a podle pohlaví

Frenštát pod Radhoštěm

Počet zaměstnaných osob, nejvyšší ukončené vzdělání, odvětví ekonomické činnosti	Věk											Počet zaměstnavatelů celkem
	- 24	25 - 29	30 - 34	35 - 39	40 - 44	45 - 49	50 - 54	55 - 59	60 - 64	65+	nezjištěno	
Zaměstnavatelé úhrnem	2	2	5	6	15	11	9	4	3	1	-	58
v tom s počtem zaměstnaných osob												
1 - 4	B	B	B	B	B	B	B	B	B	B	B	B
5 - 19	B	B	B	B	B	B	B	B	B	B	B	B
20 - 49	B	B	B	B	B	B	B	B	B	B	B	B
50+	B	B	B	B	B	B	B	B	B	B	B	B
nezjištěno	B	B	B	B	B	B	B	B	B	B	B	B
v tom s nejvyšším ukončeným vzděláním												
základní vč. neukončeného	-	1	-	-	2	-	1	-	-	-	-	4
střední	-	-	1	-	1	4	-	2	1	-	-	9
úplně střední	2	1	4	3	7	2	2	-	-	1	-	22
vyšší a nástavbové	-	-	-	-	-	1	3	-	-	-	-	4
vysokoškolské	-	-	-	3	5	4	3	2	2	-	-	19
nezjištěno	-	-	-	-	-	-	-	-	-	-	-	-
v tom odvětví ekonomické činnosti												
zemědělství, lesnictví, rybolov	-	-	-	-	-	-	-	-	-	-	-	-
průmysl	-	-	3	2	1	-	2	1	-	1	-	10
stavebnictví	-	-	-	-	-	-	-	-	-	-	-	-
obchod, opravy motor. vozidel a spotř. zboží	2	1	-	1	6	4	1	-	1	-	-	16
pohostinství a ubytování	-	1	-	-	1	2	2	1	-	-	-	7
doprava, pošty a telekomunikace	-	-	-	-	-	-	-	-	-	-	-	-
peněžnictví a pojišťovnictví	-	-	-	-	-	-	-	-	-	-	-	-
činnosti v oblasti nemovitostí, služby pro podniky	-	-	1	-	2	1	-	-	-	-	-	4
výzkum a vývoj	-	-	-	-	-	-	-	-	-	-	-	-
veřejná správa, obrana, sociální zabezpečení	-	-	-	-	-	-	-	-	-	-	-	-
školství	-	-	-	-	-	-	-	1	-	-	-	1
zdravotnictví, veterinární a sociální činnosti	-	-	-	1	4	4	3	1	2	-	-	15
ostatní veřejné a osobní služby	-	-	1	1	1	-	-	-	-	-	-	3
nezjištěno	-	-	-	1	-	-	1	-	-	-	-	2

3. Muži a ženy úhrnem

Tab. č. 167 Zaměstnavatelé podle věku, podle počtu zaměstnaných osob, nejvyššího ukončeného vzdělání, odvětví ekonomické činnosti a podle pohlaví

Frenštát pod Radhoštěm

Počet zaměstnaných osob, nejvyšší ukončené vzdělání, odvětví ekonomické činnosti	Věk											Počet zaměstnavatelů celkem
	- 24	25 - 29	30 - 34	35 - 39	40 - 44	45 - 49	50 - 54	55 - 59	60 - 64	65+	nezjištěno	
Zaměstnavatelé úhrnem	4	12	19	37	45	38	36	10	6	5	-	212
v tom s počtem zaměstnaných osob												
1 - 4	B	B	B	B	B	B	B	B	B	B	B	B
5 - 19	B	B	B	B	B	B	B	B	B	B	B	B
20 - 49	B	B	B	B	B	B	B	B	B	B	B	B
50+	B	B	B	B	B	B	B	B	B	B	B	B
nezjištěno	B	B	B	B	B	B	B	B	B	B	B	B
v tom s nejvyšším ukončeným vzděláním												
základní vč. neukončeného	-	1	-	-	2	-	2	-	-	-	-	5
střední	2	-	11	9	12	11	7	5	2	1	-	60
úplně střední	2	10	6	13	14	9	11	2	1	3	-	71
vyšší a nástavbové	-	-	-	1	-	1	4	-	1	-	-	7
vysokoškolské	-	1	2	14	17	17	12	3	2	1	-	69
nezjištěno	-	-	-	-	-	-	-	-	-	-	-	-
v tom odvětví ekonomické činnosti												
zemědělství, lesnictví, rybolov	-	-	-	-	-	-	1	1	-	1	-	3
průmysl	-	1	10	7	10	7	8	1	1	2	-	47
stavebnictví	-	-	1	3	2	3	6	-	-	-	-	15
obchod, opravy motor. vozidel a spotř. zboží	3	7	2	10	10	13	6	2	2	1	-	56
pohostinství a ubytování	-	2	2	3	2	2	3	2	1	-	-	17
doprava, pošty a telekomunikace	1	1	-	3	6	-	2	-	-	-	-	13
peněžnictví a pojišťovnictví	-	-	-	-	1	-	-	-	-	-	-	1
činnosti v oblasti nemovitostí, služby pro podniky	-	1	2	5	5	4	1	-	-	-	-	18
výzkum a vývoj	-	-	-	-	-	-	-	-	-	-	-	-
veřejná správa, obrana, sociální zabezpečení	-	-	-	-	-	-	1	-	-	-	-	1
školství	-	-	-	1	-	1	-	1	-	-	-	3
zdravotnictví, veterinární a sociální činnosti	-	-	-	3	6	6	6	2	2	1	-	26
ostatní veřejné a osobní služby	-	-	2	1	2	-	1	1	-	-	-	7
nezjištěno	-	-	-	1	1	2	1	-	-	-	-	5

Tab. č. 168 Ženy podle počtu narozených dětí a podle rodinného stavu, pořadí manželství a věku ženy

Frenštát pod Radhoštěm

Rodinný stav, pořadí manželství, věk ženy	Ženy s počtem narozených dětí												Počet narozených dětí				
	0	1	2	3	4	5	6	7	8	9	10+	nejz.	celkem	úhrnem	na 1000 žen		
															celkem	s dětmi	
Svobodné ženy podle počtu narozených dětí																	
- 19	279	3	-	-	-	-	-	-	-	-	-	-	70	352	3	11	1000
20 - 24	258	13	2	-	-	-	-	-	-	-	-	-	59	332	17	62	1133
25 - 29	89	27	4	-	1	-	-	-	-	-	-	-	31	152	39	322	1219
30 - 34	25	11	6	-	-	-	-	-	-	-	-	-	3	45	23	548	1353
35 - 39	9	10	-	1	-	-	-	-	-	-	-	-	4	24	13	650	1182
40 - 44	7	5	-	2	-	-	-	-	-	-	-	-	5	19	11	786	1571
45 - 49	8	3	1	-	-	-	-	-	-	-	-	-	1	13	5	417	1250
50 - 54	11	1	-	-	-	-	-	-	-	-	-	-	1	13	1	83	1000
55 - 59	5	4	-	-	-	-	-	-	-	-	-	-	3	12	4	444	1000
60+	24	7	2	-	-	-	-	-	-	-	-	-	13	46	11	333	1222
nezjištěno	-	-	-	-	-	-	-	-	-	-	-	-	-	-	-	X	X
celkem	715	84	15	3	1	-	-	-	-	-	-	-	190	1008	127	155	1233
Vdané ženy celkem podle počtu narozených dětí																	
- 19	-	-	-	-	-	-	-	-	-	-	-	-	-	-	-	X	X
20 - 24	27	31	14	2	-	-	-	-	-	-	-	-	6	80	65	878	1383
25 - 29	27	127	140	6	3	-	-	-	-	-	-	-	9	312	437	1442	1583
30 - 34	10	57	204	33	5	-	-	-	-	-	-	-	8	317	584	1890	1953
35 - 39	5	45	200	41	10	2	-	-	-	-	-	-	2	305	618	2040	2074
40 - 44	6	37	133	45	9	-	1	-	-	-	-	-	3	234	480	2078	2133
45 - 49	7	49	204	80	5	1	2	-	-	-	-	-	2	350	734	2109	2152
50 - 54	2	29	154	55	11	-	-	-	-	-	-	-	3	254	546	2175	2193
55 - 59	5	24	134	56	5	1	-	-	1	-	-	-	1	227	493	2181	2231
60+	16	71	236	107	16	11	-	-	-	-	-	-	10	467	983	2151	2229
nezjištěno	-	-	-	-	-	-	-	-	-	-	-	-	-	-	-	X	X
celkem	105	470	1419	425	64	15	3	-	1	-	-	-	44	2546	4940	1974	2061
Ženy v prvním manželství (vč. nejz. poř.) podle počtu narozených dětí z nynějšího manželství																	
- 19	B	B	B	B	B	B	B	B	B	B	B	B	B	B	B	B	B
20 - 24	B	B	B	B	B	B	B	B	B	B	B	B	B	B	B	B	B
25 - 29	B	B	B	B	B	B	B	B	B	B	B	B	B	B	B	B	B
30 - 34	B	B	B	B	B	B	B	B	B	B	B	B	B	B	B	B	B
35 - 39	B	B	B	B	B	B	B	B	B	B	B	B	B	B	B	B	B
40 - 44	B	B	B	B	B	B	B	B	B	B	B	B	B	B	B	B	B
45 - 49	B	B	B	B	B	B	B	B	B	B	B	B	B	B	B	B	B
50 - 54	B	B	B	B	B	B	B	B	B	B	B	B	B	B	B	B	B
55 - 59	B	B	B	B	B	B	B	B	B	B	B	B	B	B	B	B	B
60+	B	B	B	B	B	B	B	B	B	B	B	B	B	B	B	B	B
nezjištěno	B	B	B	B	B	B	B	B	B	B	B	B	B	B	B	B	B
celkem	B	B	B	B	B	B	B	B	B	B	B	B	B	B	B	B	B

Tab. č. 168 Ženy podle počtu narozených dětí a podle rodinného stavu, pořadí manželství a věku ženy

Frenštát pod Radhoštěm

Rodinný stav, pořadí manželství, věk ženy	Ženy s počtem narozených dětí													Počet narozených dětí			
	0	1	2	3	4	5	6	7	8	9	10+	nejz.	celkem	úhrnem	na 1000 žen		
															celkem	s dětmi	
Opětovně vdané ženy																	
podle počtu narozených dětí																	
z nynějšího manželství																	
- 19	B	B	B	B	B	B	B	B	B	B	B	B	B	B	B	B	B
20 - 24	B	B	B	B	B	B	B	B	B	B	B	B	B	B	B	B	B
25 - 29	B	B	B	B	B	B	B	B	B	B	B	B	B	B	B	B	B
30 - 34	B	B	B	B	B	B	B	B	B	B	B	B	B	B	B	B	B
35 - 39	B	B	B	B	B	B	B	B	B	B	B	B	B	B	B	B	B
40 - 44	B	B	B	B	B	B	B	B	B	B	B	B	B	B	B	B	B
45 - 49	B	B	B	B	B	B	B	B	B	B	B	B	B	B	B	B	B
50 - 54	B	B	B	B	B	B	B	B	B	B	B	B	B	B	B	B	B
55 - 59	B	B	B	B	B	B	B	B	B	B	B	B	B	B	B	B	B
60+	B	B	B	B	B	B	B	B	B	B	B	B	B	B	B	B	B
nezjištěno	B	B	B	B	B	B	B	B	B	B	B	B	B	B	B	B	B
celkem	B	B	B	B	B	B	B	B	B	B	B	B	B	B	B	B	B
Vdané ženy celkem podle počtu																	
narozených dětí z nynějšího																	
manželství																	
- 19	B	B	B	B	B	B	B	B	B	B	B	B	B	B	B	B	B
20 - 24	B	B	B	B	B	B	B	B	B	B	B	B	B	B	B	B	B
25 - 29	B	B	B	B	B	B	B	B	B	B	B	B	B	B	B	B	B
30 - 34	B	B	B	B	B	B	B	B	B	B	B	B	B	B	B	B	B
35 - 39	B	B	B	B	B	B	B	B	B	B	B	B	B	B	B	B	B
40 - 44	B	B	B	B	B	B	B	B	B	B	B	B	B	B	B	B	B
45 - 49	B	B	B	B	B	B	B	B	B	B	B	B	B	B	B	B	B
50 - 54	B	B	B	B	B	B	B	B	B	B	B	B	B	B	B	B	B
55 - 59	B	B	B	B	B	B	B	B	B	B	B	B	B	B	B	B	B
60+	B	B	B	B	B	B	B	B	B	B	B	B	B	B	B	B	B
nezjištěno	B	B	B	B	B	B	B	B	B	B	B	B	B	B	B	B	B
celkem	B	B	B	B	B	B	B	B	B	B	B	B	B	B	B	B	B
Rozvedené, ovdovělé a ženy																	
s nezj. rod. st. podle počtu																	
narozených dětí																	
- 19	-	-	-	-	-	-	-	-	-	-	-	-	1	1	-	X	X
20 - 24	4	7	-	-	-	-	-	-	-	-	-	-	6	17	7	636	1000
25 - 29	3	19	10	-	-	-	-	-	-	-	-	-	4	36	39	1219	1345
30 - 34	6	19	37	6	1	1	-	-	-	-	-	-	-	70	120	1714	1875
35 - 39	1	12	37	10	1	-	-	-	-	-	-	-	3	64	120	1967	2000
40 - 44	4	14	48	15	5	-	-	-	-	-	-	-	3	89	175	2035	2134
45 - 49	2	13	60	19	7	1	-	1	-	-	-	-	2	105	230	2233	2277
50 - 54	3	22	54	23	6	1	1	-	-	-	-	-	8	118	234	2127	2187
55 - 59	4	20	50	29	6	2	-	-	-	-	-	-	2	113	241	2171	2252
60+	39	135	280	147	56	10	13	2	1	-	-	-	17	700	1510	2211	2345
nezjištěno	-	-	-	-	-	-	-	-	-	-	-	-	-	-	-	X	X
celkem	66	261	576	249	82	15	14	3	1	-	-	-	46	1313	2676	2112	2228

1. Věk 15 - 24

Tab. č. 169 Vdané ženy podle pořadí manželství, postavení
v zaměstnání u ekonomicky aktivních, podle délky trvání manželství,
počtu narozených dětí z nynějšího manželství a podle věku ženy

Frenštát pod Radhoštěm

Délka trvání manželství, počet narozených dětí z nynějšího manželství	Ženy v prvním manželství				Ženy v opětovném manželství				Vdané ženy celkem				
	celkem	z toho postavení v zaměstnání u ek. aktiv.			celkem	z toho postavení v zaměstnání u ek. aktiv.			celkem	z toho postavení v zaměstnání u ek. aktiv.			
		zaměstnava- telky	zaměstnan- kyně	samostatně činné		zaměstnava- telky	zaměstnan- kyně	samostatně činné		zaměstnava- telky	zaměstnan- kyně	samostatně činné	
Délka trvání manželství 0 - 4 roky													
0	B	B	B	B	B	B	B	B	B	B	B	B	B
1	B	B	B	B	B	B	B	B	B	B	B	B	B
2	B	B	B	B	B	B	B	B	B	B	B	B	B
3	B	B	B	B	B	B	B	B	B	B	B	B	B
4+	B	B	B	B	B	B	B	B	B	B	B	B	B
nezjištěno	B	B	B	B	B	B	B	B	B	B	B	B	B
celkem	B	B	B	B	B	B	B	B	B	B	B	B	B
prům. počet dětí	B	B	B	B	B	B	B	B	B	B	B	B	B
Délka trvání manželství 5 - 9 let													
0	B	B	B	B	B	B	B	B	B	B	B	B	B
1	B	B	B	B	B	B	B	B	B	B	B	B	B
2	B	B	B	B	B	B	B	B	B	B	B	B	B
3	B	B	B	B	B	B	B	B	B	B	B	B	B
4+	B	B	B	B	B	B	B	B	B	B	B	B	B
nezjištěno	B	B	B	B	B	B	B	B	B	B	B	B	B
celkem	B	B	B	B	B	B	B	B	B	B	B	B	B
prům. počet dětí	B	B	B	B	B	B	B	B	B	B	B	B	B
Délka trvání manželství 10+ let													
0	B	B	B	B	B	B	B	B	B	B	B	B	B
1	B	B	B	B	B	B	B	B	B	B	B	B	B
2	B	B	B	B	B	B	B	B	B	B	B	B	B
3	B	B	B	B	B	B	B	B	B	B	B	B	B
4+	B	B	B	B	B	B	B	B	B	B	B	B	B
nezjištěno	B	B	B	B	B	B	B	B	B	B	B	B	B
celkem	B	B	B	B	B	B	B	B	B	B	B	B	B
prům. počet dětí	B	B	B	B	B	B	B	B	B	B	B	B	B
Délka trvání manželství nezjištěna													
0	B	B	B	B	B	B	B	B	B	B	B	B	B
1	B	B	B	B	B	B	B	B	B	B	B	B	B
2	B	B	B	B	B	B	B	B	B	B	B	B	B
3	B	B	B	B	B	B	B	B	B	B	B	B	B
4+	B	B	B	B	B	B	B	B	B	B	B	B	B
nezjištěno	B	B	B	B	B	B	B	B	B	B	B	B	B
celkem	B	B	B	B	B	B	B	B	B	B	B	B	B
prům. počet dětí	B	B	B	B	B	B	B	B	B	B	B	B	B
Délka trvání manželství celkem													
0	B	B	B	B	B	B	B	B	B	B	B	B	B
1	B	B	B	B	B	B	B	B	B	B	B	B	B
2	B	B	B	B	B	B	B	B	B	B	B	B	B
3	B	B	B	B	B	B	B	B	B	B	B	B	B
4+	B	B	B	B	B	B	B	B	B	B	B	B	B
nezjištěno	B	B	B	B	B	B	B	B	B	B	B	B	B
celkem	B	B	B	B	B	B	B	B	B	B	B	B	B
prům. počet dětí	B	B	B	B	B	B	B	B	B	B	B	B	B

2. Věk 25 - 29

Tab. č. 169 Vdané ženy podle pořadí manželství, postavení
v zaměstnání u ekonomicky aktivních, podle délky trvání manželství,
počtu narozených dětí z nynějšího manželství a podle věku ženy

Frenštát pod Radhoštěm

Délka trvání manželství, počet narozených dětí z nynějšího manželství	Ženy v prvním manželství				Ženy v opětovném manželství				Vdané ženy celkem				
	celkem	z toho postavení v zaměstnání u ek. aktiv.			celkem	z toho postavení v zaměstnání u ek. aktiv.			celkem	z toho postavení v zaměstnání u ek. aktiv.			
		zaměstnava- telky	zaměstnan- kyně	samostatně činné		zaměstnava- telky	zaměstnan- kyně	samostatně činné		zaměstnava- telky	zaměstnan- kyně	samostatně činné	
Délka trvání manželství 0 - 4 roky													
0	B	B	B	B	B	B	B	B	B	B	B	B	B
1	B	B	B	B	B	B	B	B	B	B	B	B	B
2	B	B	B	B	B	B	B	B	B	B	B	B	B
3	B	B	B	B	B	B	B	B	B	B	B	B	B
4+	B	B	B	B	B	B	B	B	B	B	B	B	B
nezjištěno	B	B	B	B	B	B	B	B	B	B	B	B	B
celkem	B	B	B	B	B	B	B	B	B	B	B	B	B
prům. počet dětí	B	B	B	B	B	B	B	B	B	B	B	B	B
Délka trvání manželství 5 - 9 let													
0	B	B	B	B	B	B	B	B	B	B	B	B	B
1	B	B	B	B	B	B	B	B	B	B	B	B	B
2	B	B	B	B	B	B	B	B	B	B	B	B	B
3	B	B	B	B	B	B	B	B	B	B	B	B	B
4+	B	B	B	B	B	B	B	B	B	B	B	B	B
nezjištěno	B	B	B	B	B	B	B	B	B	B	B	B	B
celkem	B	B	B	B	B	B	B	B	B	B	B	B	B
prům. počet dětí	B	B	B	B	B	B	B	B	B	B	B	B	B
Délka trvání manželství 10+ let													
0	B	B	B	B	B	B	B	B	B	B	B	B	B
1	B	B	B	B	B	B	B	B	B	B	B	B	B
2	B	B	B	B	B	B	B	B	B	B	B	B	B
3	B	B	B	B	B	B	B	B	B	B	B	B	B
4+	B	B	B	B	B	B	B	B	B	B	B	B	B
nezjištěno	B	B	B	B	B	B	B	B	B	B	B	B	B
celkem	B	B	B	B	B	B	B	B	B	B	B	B	B
prům. počet dětí	B	B	B	B	B	B	B	B	B	B	B	B	B
Délka trvání manželství nezjištěna													
0	B	B	B	B	B	B	B	B	B	B	B	B	B
1	B	B	B	B	B	B	B	B	B	B	B	B	B
2	B	B	B	B	B	B	B	B	B	B	B	B	B
3	B	B	B	B	B	B	B	B	B	B	B	B	B
4+	B	B	B	B	B	B	B	B	B	B	B	B	B
nezjištěno	B	B	B	B	B	B	B	B	B	B	B	B	B
celkem	B	B	B	B	B	B	B	B	B	B	B	B	B
prům. počet dětí	B	B	B	B	B	B	B	B	B	B	B	B	B
Délka trvání manželství celkem													
0	B	B	B	B	B	B	B	B	B	B	B	B	B
1	B	B	B	B	B	B	B	B	B	B	B	B	B
2	B	B	B	B	B	B	B	B	B	B	B	B	B
3	B	B	B	B	B	B	B	B	B	B	B	B	B
4+	B	B	B	B	B	B	B	B	B	B	B	B	B
nezjištěno	B	B	B	B	B	B	B	B	B	B	B	B	B
celkem	B	B	B	B	B	B	B	B	B	B	B	B	B
prům. počet dětí	B	B	B	B	B	B	B	B	B	B	B	B	B

3. Věk 30 - 34

Tab. č. 169 Vdané ženy podle pořadí manželství, postavení
v zaměstnání u ekonomicky aktivních, podle délky trvání manželství,
počtu narozených dětí z nynějšího manželství a podle věku ženy

Frenštát pod Radhoštěm

Délka trvání manželství, počet narozených dětí z nynějšího manželství	Ženy v prvním manželství				Ženy v opětovném manželství				Vdané ženy celkem				
	celkem	z toho postavení v zaměstnání u ek. aktiv.			celkem	z toho postavení v zaměstnání u ek. aktiv.			celkem	z toho postavení v zaměstnání u ek. aktiv.			
		zaměstnava- telky	zaměstnan- kyně	samostatně činné		zaměstnava- telky	zaměstnan- kyně	samostatně činné		zaměstnava- telky	zaměstnan- kyně	samostatně činné	
Délka trvání manželství 0 - 4 roky													
0	B	B	B	B	B	B	B	B	B	B	B	B	B
1	B	B	B	B	B	B	B	B	B	B	B	B	B
2	B	B	B	B	B	B	B	B	B	B	B	B	B
3	B	B	B	B	B	B	B	B	B	B	B	B	B
4+	B	B	B	B	B	B	B	B	B	B	B	B	B
nezjištěno	B	B	B	B	B	B	B	B	B	B	B	B	B
celkem	B	B	B	B	B	B	B	B	B	B	B	B	B
prům. počet dětí	B	B	B	B	B	B	B	B	B	B	B	B	B
Délka trvání manželství 5 - 9 let													
0	B	B	B	B	B	B	B	B	B	B	B	B	B
1	B	B	B	B	B	B	B	B	B	B	B	B	B
2	B	B	B	B	B	B	B	B	B	B	B	B	B
3	B	B	B	B	B	B	B	B	B	B	B	B	B
4+	B	B	B	B	B	B	B	B	B	B	B	B	B
nezjištěno	B	B	B	B	B	B	B	B	B	B	B	B	B
celkem	B	B	B	B	B	B	B	B	B	B	B	B	B
prům. počet dětí	B	B	B	B	B	B	B	B	B	B	B	B	B
Délka trvání manželství 10+ let													
0	B	B	B	B	B	B	B	B	B	B	B	B	B
1	B	B	B	B	B	B	B	B	B	B	B	B	B
2	B	B	B	B	B	B	B	B	B	B	B	B	B
3	B	B	B	B	B	B	B	B	B	B	B	B	B
4+	B	B	B	B	B	B	B	B	B	B	B	B	B
nezjištěno	B	B	B	B	B	B	B	B	B	B	B	B	B
celkem	B	B	B	B	B	B	B	B	B	B	B	B	B
prům. počet dětí	B	B	B	B	B	B	B	B	B	B	B	B	B
Délka trvání manželství nezjištěna													
0	B	B	B	B	B	B	B	B	B	B	B	B	B
1	B	B	B	B	B	B	B	B	B	B	B	B	B
2	B	B	B	B	B	B	B	B	B	B	B	B	B
3	B	B	B	B	B	B	B	B	B	B	B	B	B
4+	B	B	B	B	B	B	B	B	B	B	B	B	B
nezjištěno	B	B	B	B	B	B	B	B	B	B	B	B	B
celkem	B	B	B	B	B	B	B	B	B	B	B	B	B
prům. počet dětí	B	B	B	B	B	B	B	B	B	B	B	B	B
Délka trvání manželství celkem													
0	B	B	B	B	B	B	B	B	B	B	B	B	B
1	B	B	B	B	B	B	B	B	B	B	B	B	B
2	B	B	B	B	B	B	B	B	B	B	B	B	B
3	B	B	B	B	B	B	B	B	B	B	B	B	B
4+	B	B	B	B	B	B	B	B	B	B	B	B	B
nezjištěno	B	B	B	B	B	B	B	B	B	B	B	B	B
celkem	B	B	B	B	B	B	B	B	B	B	B	B	B
prům. počet dětí	B	B	B	B	B	B	B	B	B	B	B	B	B

4. Věk 35+

Tab. č. 169 Vdané ženy podle pořadí manželství, postavení
v zaměstnání u ekonomicky aktivních, podle délky trvání manželství,
počtu narozených dětí z nynějšího manželství a podle věku ženy

Frenštát pod Radhoštěm

Délka trvání manželství, počet narozených dětí z nynějšího manželství	Ženy v prvním manželství				Ženy v opětovném manželství				Vdané ženy celkem				
	celkem	z toho postavení v zaměstnání u ek. aktiv.			celkem	z toho postavení v zaměstnání u ek. aktiv.			celkem	z toho postavení v zaměstnání u ek. aktiv.			
		zaměstnava- telky	zaměstnan- kyně	samostatně činné		zaměstnava- telky	zaměstnan- kyně	samostatně činné		zaměstnava- telky	zaměstnan- kyně	samostatně činné	
Délka trvání manželství 0 - 4 roky													
0	B	B	B	B	B	B	B	B	B	B	B	B	B
1	B	B	B	B	B	B	B	B	B	B	B	B	B
2	B	B	B	B	B	B	B	B	B	B	B	B	B
3	B	B	B	B	B	B	B	B	B	B	B	B	B
4+	B	B	B	B	B	B	B	B	B	B	B	B	B
nezjištěno	B	B	B	B	B	B	B	B	B	B	B	B	B
celkem	B	B	B	B	B	B	B	B	B	B	B	B	B
prům. počet dětí	B	B	B	B	B	B	B	B	B	B	B	B	B
Délka trvání manželství 5 - 9 let													
0	B	B	B	B	B	B	B	B	B	B	B	B	B
1	B	B	B	B	B	B	B	B	B	B	B	B	B
2	B	B	B	B	B	B	B	B	B	B	B	B	B
3	B	B	B	B	B	B	B	B	B	B	B	B	B
4+	B	B	B	B	B	B	B	B	B	B	B	B	B
nezjištěno	B	B	B	B	B	B	B	B	B	B	B	B	B
celkem	B	B	B	B	B	B	B	B	B	B	B	B	B
prům. počet dětí	B	B	B	B	B	B	B	B	B	B	B	B	B
Délka trvání manželství 10+ let													
0	B	B	B	B	B	B	B	B	B	B	B	B	B
1	B	B	B	B	B	B	B	B	B	B	B	B	B
2	B	B	B	B	B	B	B	B	B	B	B	B	B
3	B	B	B	B	B	B	B	B	B	B	B	B	B
4+	B	B	B	B	B	B	B	B	B	B	B	B	B
nezjištěno	B	B	B	B	B	B	B	B	B	B	B	B	B
celkem	B	B	B	B	B	B	B	B	B	B	B	B	B
prům. počet dětí	B	B	B	B	B	B	B	B	B	B	B	B	B
Délka trvání manželství nezjištěna													
0	B	B	B	B	B	B	B	B	B	B	B	B	B
1	B	B	B	B	B	B	B	B	B	B	B	B	B
2	B	B	B	B	B	B	B	B	B	B	B	B	B
3	B	B	B	B	B	B	B	B	B	B	B	B	B
4+	B	B	B	B	B	B	B	B	B	B	B	B	B
nezjištěno	B	B	B	B	B	B	B	B	B	B	B	B	B
celkem	B	B	B	B	B	B	B	B	B	B	B	B	B
prům. počet dětí	B	B	B	B	B	B	B	B	B	B	B	B	B
Délka trvání manželství celkem													
0	B	B	B	B	B	B	B	B	B	B	B	B	B
1	B	B	B	B	B	B	B	B	B	B	B	B	B
2	B	B	B	B	B	B	B	B	B	B	B	B	B
3	B	B	B	B	B	B	B	B	B	B	B	B	B
4+	B	B	B	B	B	B	B	B	B	B	B	B	B
nezjištěno	B	B	B	B	B	B	B	B	B	B	B	B	B
celkem	B	B	B	B	B	B	B	B	B	B	B	B	B
prům. počet dětí	B	B	B	B	B	B	B	B	B	B	B	B	B

5. Nejistěný věk

Tab. č. 169 Vdané ženy podle pořadí manželství, postavení
v zaměstnání u ekonomicky aktivních, podle délky trvání manželství,
počtu narozených dětí z nynějšího manželství a podle věku ženy

Frenštát pod Radhoštěm

Délka trvání manželství, počet narozených dětí z nynějšího manželství	Ženy v prvním manželství				Ženy v opětovném manželství				Vdané ženy celkem				
	celkem	z toho postavení v zaměstnání u ek. aktiv.			celkem	z toho postavení v zaměstnání u ek. aktiv.			celkem	z toho postavení v zaměstnání u ek. aktiv.			
		zaměstnava- telky	zaměstnan- kyně	samostatně činné		zaměstnava- telky	zaměstnan- kyně	samostatně činné		zaměstnava- telky	zaměstnan- kyně	samostatně činné	
Délka trvání manželství 0 - 4 roky													
0	B	B	B	B	B	B	B	B	B	B	B	B	B
1	B	B	B	B	B	B	B	B	B	B	B	B	B
2	B	B	B	B	B	B	B	B	B	B	B	B	B
3	B	B	B	B	B	B	B	B	B	B	B	B	B
4+	B	B	B	B	B	B	B	B	B	B	B	B	B
nezjištěno	B	B	B	B	B	B	B	B	B	B	B	B	B
celkem	B	B	B	B	B	B	B	B	B	B	B	B	B
prům. počet dětí	B	B	B	B	B	B	B	B	B	B	B	B	B
Délka trvání manželství 5 - 9 let													
0	B	B	B	B	B	B	B	B	B	B	B	B	B
1	B	B	B	B	B	B	B	B	B	B	B	B	B
2	B	B	B	B	B	B	B	B	B	B	B	B	B
3	B	B	B	B	B	B	B	B	B	B	B	B	B
4+	B	B	B	B	B	B	B	B	B	B	B	B	B
nezjištěno	B	B	B	B	B	B	B	B	B	B	B	B	B
celkem	B	B	B	B	B	B	B	B	B	B	B	B	B
prům. počet dětí	B	B	B	B	B	B	B	B	B	B	B	B	B
Délka trvání manželství 10+ let													
0	B	B	B	B	B	B	B	B	B	B	B	B	B
1	B	B	B	B	B	B	B	B	B	B	B	B	B
2	B	B	B	B	B	B	B	B	B	B	B	B	B
3	B	B	B	B	B	B	B	B	B	B	B	B	B
4+	B	B	B	B	B	B	B	B	B	B	B	B	B
nezjištěno	B	B	B	B	B	B	B	B	B	B	B	B	B
celkem	B	B	B	B	B	B	B	B	B	B	B	B	B
prům. počet dětí	B	B	B	B	B	B	B	B	B	B	B	B	B
Délka trvání manželství nezjištěna													
0	B	B	B	B	B	B	B	B	B	B	B	B	B
1	B	B	B	B	B	B	B	B	B	B	B	B	B
2	B	B	B	B	B	B	B	B	B	B	B	B	B
3	B	B	B	B	B	B	B	B	B	B	B	B	B
4+	B	B	B	B	B	B	B	B	B	B	B	B	B
nezjištěno	B	B	B	B	B	B	B	B	B	B	B	B	B
celkem	B	B	B	B	B	B	B	B	B	B	B	B	B
prům. počet dětí	B	B	B	B	B	B	B	B	B	B	B	B	B
Délka trvání manželství celkem													
0	B	B	B	B	B	B	B	B	B	B	B	B	B
1	B	B	B	B	B	B	B	B	B	B	B	B	B
2	B	B	B	B	B	B	B	B	B	B	B	B	B
3	B	B	B	B	B	B	B	B	B	B	B	B	B
4+	B	B	B	B	B	B	B	B	B	B	B	B	B
nezjištěno	B	B	B	B	B	B	B	B	B	B	B	B	B
celkem	B	B	B	B	B	B	B	B	B	B	B	B	B
prům. počet dětí	B	B	B	B	B	B	B	B	B	B	B	B	B

6. Věk úhrnem

Tab. č. 169 Vdané ženy podle pořadí manželství, postavení
v zaměstnání u ekonomicky aktivních, podle délky trvání manželství,
počtu narozených dětí z nynějšího manželství a podle věku ženy

Frenštát pod Radhoštěm

Délka trvání manželství, počet narozených dětí z nynějšího manželství	Ženy v prvním manželství				Ženy v opětovném manželství				Vdané ženy celkem				
	celkem	z toho postavení v zaměstnání u ek. aktiv.			celkem	z toho postavení v zaměstnání u ek. aktiv.			celkem	z toho postavení v zaměstnání u ek. aktiv.			
		zaměstnava- telky	zaměstnan- kyně	samostatně činné		zaměstnava- telky	zaměstnan- kyně	samostatně činné		zaměstnava- telky	zaměstnan- kyně	samostatně činné	
Délka trvání manželství 0 - 4 roky													
0	B	B	B	B	B	B	B	B	B	B	B	B	B
1	B	B	B	B	B	B	B	B	B	B	B	B	B
2	B	B	B	B	B	B	B	B	B	B	B	B	B
3	B	B	B	B	B	B	B	B	B	B	B	B	B
4+	B	B	B	B	B	B	B	B	B	B	B	B	B
nezjištěno	B	B	B	B	B	B	B	B	B	B	B	B	B
celkem	B	B	B	B	B	B	B	B	B	B	B	B	B
prům. počet dětí	B	B	B	B	B	B	B	B	B	B	B	B	B
Délka trvání manželství 5 - 9 let													
0	B	B	B	B	B	B	B	B	B	B	B	B	B
1	B	B	B	B	B	B	B	B	B	B	B	B	B
2	B	B	B	B	B	B	B	B	B	B	B	B	B
3	B	B	B	B	B	B	B	B	B	B	B	B	B
4+	B	B	B	B	B	B	B	B	B	B	B	B	B
nezjištěno	B	B	B	B	B	B	B	B	B	B	B	B	B
celkem	B	B	B	B	B	B	B	B	B	B	B	B	B
prům. počet dětí	B	B	B	B	B	B	B	B	B	B	B	B	B
Délka trvání manželství 10+ let													
0	B	B	B	B	B	B	B	B	B	B	B	B	B
1	B	B	B	B	B	B	B	B	B	B	B	B	B
2	B	B	B	B	B	B	B	B	B	B	B	B	B
3	B	B	B	B	B	B	B	B	B	B	B	B	B
4+	B	B	B	B	B	B	B	B	B	B	B	B	B
nezjištěno	B	B	B	B	B	B	B	B	B	B	B	B	B
celkem	B	B	B	B	B	B	B	B	B	B	B	B	B
prům. počet dětí	B	B	B	B	B	B	B	B	B	B	B	B	B
Délka trvání manželství nezjištěna													
0	B	B	B	B	B	B	B	B	B	B	B	B	B
1	B	B	B	B	B	B	B	B	B	B	B	B	B
2	B	B	B	B	B	B	B	B	B	B	B	B	B
3	B	B	B	B	B	B	B	B	B	B	B	B	B
4+	B	B	B	B	B	B	B	B	B	B	B	B	B
nezjištěno	B	B	B	B	B	B	B	B	B	B	B	B	B
celkem	B	B	B	B	B	B	B	B	B	B	B	B	B
prům. počet dětí	B	B	B	B	B	B	B	B	B	B	B	B	B
Délka trvání manželství celkem													
0	B	B	B	B	B	B	B	B	B	B	B	B	B
1	B	B	B	B	B	B	B	B	B	B	B	B	B
2	B	B	B	B	B	B	B	B	B	B	B	B	B
3	B	B	B	B	B	B	B	B	B	B	B	B	B
4+	B	B	B	B	B	B	B	B	B	B	B	B	B
nezjištěno	B	B	B	B	B	B	B	B	B	B	B	B	B
celkem	B	B	B	B	B	B	B	B	B	B	B	B	B
prům. počet dětí	B	B	B	B	B	B	B	B	B	B	B	B	B

1. Věk 15 - 24

Tab. č. 170 Vdané ženy podle pořadí manželství, ekonomické aktivity, postavení v zaměstnání, podle délky trvání manželství, počtu všech narozených dětí a podle věku ženy

Frenštát pod Radhoštěm

Délka trvání manželství, počet všech narozených dětí	Ženy v prvním manželství					Ženy v opětovném manželství					Vdané ženy celkem				
	celkem	z toho ekonomicky aktivní				celkem	z toho ekonomicky aktivní				celkem	z toho ekonomicky aktivní			
		zaměstnané celkem	z toho		nezaměstnané		zaměstnané celkem	z toho		nezaměstnané		zaměstnané celkem	z toho		nezaměstnané
			zaměstnaná	samostatně činné				zaměstnaná	samostatně činné				zaměstnaná	samostatně činné	
Délka trvání manželství 0 - 4 roky															
0	27	25	25	-	1	-	-	-	-	-	27	25	25	-	1
1	26	8	7	-	1	1	-	-	-	-	27	8	7	-	1
2	10	4	1	1	-	-	-	-	-	-	10	4	1	1	-
3	1	-	-	-	-	-	-	-	-	-	1	-	-	-	-
4+	-	-	-	-	-	-	-	-	-	-	-	-	-	-	-
nezjištěno	4	3	3	-	-	-	-	-	-	-	4	3	3	-	-
celkem	68	40	36	1	2	1	-	-	-	-	69	40	36	1	2
prům. počet dětí	0,77	0,43	0,27	2,00	0,50	1,00	X	X	X	X	0,77	0,43	0,27	2,00	0,50
Délka trvání manželství 5 - 9 let															
0	-	-	-	-	-	-	-	-	-	-	-	-	-	-	-
1	4	1	1	-	2	-	-	-	-	-	4	1	1	-	2
2	4	3	3	-	-	-	-	-	-	-	4	3	3	-	-
3	1	-	-	-	-	-	-	-	-	-	1	-	-	-	-
4+	-	-	-	-	-	-	-	-	-	-	-	-	-	-	-
nezjištěno	-	-	-	-	-	-	-	-	-	-	-	-	-	-	-
celkem	9	4	4	-	2	-	-	-	-	-	9	4	4	-	2
prům. počet dětí	1,67	1,75	1,75	X	1,00	X	X	X	X	X	1,67	1,75	1,75	X	1,00
Délka trvání manželství 10+ let															
0	-	-	-	-	-	-	-	-	-	-	-	-	-	-	-
1	-	-	-	-	-	-	-	-	-	-	-	-	-	-	-
2	-	-	-	-	-	-	-	-	-	-	-	-	-	-	-
3	-	-	-	-	-	-	-	-	-	-	-	-	-	-	-
4+	-	-	-	-	-	-	-	-	-	-	-	-	-	-	-
nezjištěno	-	-	-	-	-	-	-	-	-	-	-	-	-	-	-
celkem	-	-	-	-	-	-	-	-	-	-	-	-	-	-	-
prům. počet dětí	X	X	X	X	X	X	X	X	X	X	X	X	X	X	X
Délka trvání manželství nezjištěna															
0	-	-	-	-	-	-	-	-	-	-	-	-	-	-	-
1	-	-	-	-	-	-	-	-	-	-	-	-	-	-	-
2	-	-	-	-	-	-	-	-	-	-	-	-	-	-	-
3	-	-	-	-	-	-	-	-	-	-	-	-	-	-	-
4+	-	-	-	-	-	-	-	-	-	-	-	-	-	-	-
nezjištěno	2	-	-	-	-	-	-	-	-	-	2	-	-	-	-
celkem	2	-	-	-	-	-	-	-	-	-	2	-	-	-	-
prům. počet dětí	X	X	X	X	X	X	X	X	X	X	X	X	X	X	X
Délka trvání manželství celkem															
0	27	25	25	-	1	-	-	-	-	-	27	25	25	-	1
1	30	9	8	-	3	1	-	-	-	-	31	9	8	-	3
2	14	7	4	1	-	-	-	-	-	-	14	7	4	1	-
3	2	-	-	-	-	-	-	-	-	-	2	-	-	-	-
4+	-	-	-	-	-	-	-	-	-	-	-	-	-	-	-
nezjištěno	6	3	3	-	-	-	-	-	-	-	6	3	3	-	-
celkem	79	44	40	1	4	1	-	-	-	-	80	44	40	1	4
prům. počet dětí	0,88	0,56	0,43	2,00	0,75	1,00	X	X	X	X	0,88	0,56	0,43	2,00	0,75

2. Věk 25 - 29

Tab. č. 170 Vdané ženy podle pořadí manželství, ekonomické aktivity, postavení v zaměstnání, podle délky trvání manželství, počtu všech narozených dětí a podle věku ženy

Frenštát pod Radhoštěm

Délka trvání manželství, počet všech narozených dětí	Ženy v prvním manželství					Ženy v opětovném manželství					Vdané ženy celkem				
	celkem	z toho ekonomicky aktivní				celkem	z toho ekonomicky aktivní				celkem	z toho ekonomicky aktivní			
		zaměstnané celkem	z toho		nezaměstnané		zaměstnané celkem	z toho		nezaměstnané		zaměstnané celkem	z toho		nezaměstnané
			zaměstnané	samostatně činné				zaměstnané	samostatně činné				zaměstnané	samostatně činné	
Délka trvání manželství 0 - 4 roky															
0	22	20	19	1	2	1	1	1	-	-	23	21	20	1	2
1	56	18	11	2	4	5	3	3	-	1	61	21	14	2	5
2	19	8	5	1	1	11	7	6	1	1	30	15	11	2	2
3	-	-	-	-	-	-	-	-	-	-	-	-	-	-	-
4+	-	-	-	-	-	-	-	-	-	-	-	-	-	-	-
nezjištěno	5	5	5	-	-	1	1	1	-	-	6	6	6	-	-
celkem	102	51	40	4	7	18	12	11	1	2	120	63	51	5	9
prům. počet dětí	0,97	0,74	0,60	1,00	0,86	1,59	1,55	1,50	2,00	1,50	1,06	0,89	0,80	1,20	1,00
Délka trvání manželství 5 - 9 let															
0	2	1	1	-	1	-	-	-	-	-	2	1	1	-	1
1	54	42	37	2	4	1	1	1	-	-	55	43	38	2	4
2	95	52	43	2	5	-	-	-	-	-	95	52	43	2	5
3	4	1	1	-	-	-	-	-	-	-	4	1	1	-	-
4+	1	1	-	1	-	-	-	-	-	-	1	1	-	1	-
nezjištěno	2	2	2	-	-	-	-	-	-	-	2	2	2	-	-
celkem	158	99	84	5	10	1	1	1	-	-	159	100	85	5	10
prům. počet dětí	1,67	1,58	1,54	2,00	1,40	1,00	1,00	1,00	X	X	1,66	1,57	1,53	2,00	1,40
Délka trvání manželství 10+ let															
0	-	-	-	-	-	-	-	-	-	-	-	-	-	-	-
1	9	7	7	-	1	-	-	-	-	-	9	7	7	-	1
2	14	12	11	-	-	-	-	-	-	-	14	12	11	-	-
3	2	2	2	-	-	-	-	-	-	-	2	2	2	-	-
4+	2	-	-	-	-	-	-	-	-	-	2	-	-	-	-
nezjištěno	-	-	-	-	-	-	-	-	-	-	-	-	-	-	-
celkem	27	21	20	-	1	-	-	-	-	-	27	21	20	-	1
prům. počet dětí	1,89	1,76	1,75	X	1,00	X	X	X	X	X	1,89	1,76	1,75	X	1,00
Délka trvání manželství nezjištěna															
0	2	1	-	-	-	-	-	-	-	-	2	1	-	-	-
1	2	1	1	-	-	-	-	-	-	-	2	1	1	-	-
2	1	-	-	-	-	-	-	-	-	-	1	-	-	-	-
3	-	-	-	-	-	-	-	-	-	-	-	-	-	-	-
4+	-	-	-	-	-	-	-	-	-	-	-	-	-	-	-
nezjištěno	1	-	-	-	-	-	-	-	-	-	1	-	-	-	-
celkem	6	2	1	-	-	-	-	-	-	-	6	2	1	-	-
prům. počet dětí	0,80	0,50	1,00	X	X	X	X	X	X	X	0,80	0,50	1,00	X	X
Délka trvání manželství celkem															
0	26	22	20	1	3	1	1	1	-	-	27	23	21	1	3
1	121	68	56	4	9	6	4	4	-	1	127	72	60	4	10
2	129	72	59	3	6	11	7	6	1	1	140	79	65	4	7
3	6	3	3	-	-	-	-	-	-	-	6	3	3	-	-
4+	3	1	-	1	-	-	-	-	-	-	3	1	-	1	-
nezjištěno	8	7	7	-	-	1	1	1	-	-	9	8	8	-	-
celkem	293	173	145	9	18	19	13	12	1	2	312	186	157	10	20
prům. počet dětí	1,44	1,36	1,33	1,56	1,17	1,56	1,50	1,45	2,00	1,50	1,44	1,37	1,34	1,60	1,20

3. Věk 30 - 34

Tab. č. 170 Vdané ženy podle pořadí manželství, ekonomické aktivity, postavení v zaměstnání, podle délky trvání manželství, počtu všech narozených dětí a podle věku ženy

Frenštát pod Radhoštěm

Délka trvání manželství, počet všech narozených dětí	Ženy v prvním manželství					Ženy v opětovném manželství					Vdané ženy celkem				
	celkem	z toho ekonomicky aktivní				celkem	z toho ekonomicky aktivní				celkem	z toho ekonomicky aktivní			
		zaměstnané celkem	z toho		nezaměstnané		zaměstnané celkem	z toho		nezaměstnané		zaměstnané celkem	z toho		nezaměstnané
			zaměstnané	samostatně činné				zaměstnané	samostatně činné				zaměstnané	samostatně činné	
Délka trvání manželství 0 - 4 roky															
0	3	2	2	-	-	2	1	1	-	1	5	3	3	-	1
1	9	3	2	-	-	7	5	3	2	-	16	8	5	2	-
2	6	3	3	-	-	8	3	3	-	2	14	6	6	-	2
3	-	-	-	-	-	2	-	-	-	-	2	-	-	-	-
4+	-	-	-	-	-	1	1	1	-	-	1	1	1	-	-
nezjištěno	1	1	-	1	-	-	-	-	-	-	1	1	-	1	-
celkem	19	9	7	1	-	20	10	8	2	3	39	19	15	3	3
prům. počet dětí	1,17	1,13	1,14	X	X	1,65	1,50	1,63	1,00	1,33	1,42	1,33	1,40	1,00	1,33
Délka trvání manželství 5 - 9 let															
0	2	2	2	-	-	1	-	-	-	1	3	2	2	-	1
1	9	8	7	1	-	1	1	1	-	-	10	9	8	1	-
2	43	31	27	-	2	12	9	9	-	1	55	40	36	-	3
3	4	2	-	-	-	3	1	1	-	1	7	3	1	-	1
4+	-	-	-	-	-	2	1	1	-	1	2	1	1	-	1
nezjištěno	1	1	1	-	-	-	-	-	-	-	1	1	1	-	-
celkem	59	44	37	1	2	19	12	12	-	4	78	56	49	1	6
prům. počet dětí	1,84	1,77	1,69	1,00	2,00	2,21	2,17	2,17	X	2,25	1,94	1,85	1,81	1,00	2,17
Délka trvání manželství 10+ let															
0	2	2	2	-	-	-	-	-	-	-	2	2	2	-	-
1	30	28	22	3	1	1	1	1	-	-	31	29	23	3	1
2	126	113	100	7	4	4	2	1	-	1	130	115	101	7	5
3	23	17	14	1	3	1	-	-	-	-	24	17	14	1	3
4+	2	-	-	-	1	-	-	-	-	-	2	-	-	-	1
nezjištěno	3	3	3	-	-	-	-	-	-	-	3	3	3	-	-
celkem	186	163	141	11	9	6	3	2	-	1	192	166	143	11	10
prům. počet dětí	1,96	1,91	1,91	1,82	2,44	2,00	1,67	1,50	X	2,00	1,96	1,90	1,91	1,82	2,40
Délka trvání manželství nezjištěna															
0	-	-	-	-	-	-	-	-	-	-	-	-	-	-	-
1	-	-	-	-	-	-	-	-	-	-	-	-	-	-	-
2	4	3	3	-	-	1	-	-	-	-	5	3	3	-	-
3	-	-	-	-	-	-	-	-	-	-	-	-	-	-	-
4+	-	-	-	-	-	-	-	-	-	-	-	-	-	-	-
nezjištěno	3	1	1	-	-	-	-	-	-	-	3	1	1	-	-
celkem	7	4	4	-	-	1	-	-	-	-	8	4	4	-	-
prům. počet dětí	2,00	2,00	2,00	X	X	2,00	X	X	X	X	2,00	2,00	2,00	X	X
Délka trvání manželství celkem															
0	7	6	6	-	-	3	1	1	-	2	10	7	7	-	2
1	48	39	31	4	1	9	7	5	2	-	57	46	36	6	1
2	179	150	133	7	6	25	14	13	-	4	204	164	146	7	10
3	27	19	14	1	3	6	1	1	-	1	33	20	15	1	4
4+	2	-	-	-	1	3	2	2	-	1	5	2	2	-	2
nezjištěno	8	6	5	1	-	-	-	-	-	-	8	6	5	1	-
celkem	271	220	189	13	11	46	25	22	2	8	317	245	211	15	19
prům. počet dětí	1,88	1,85	1,84	1,75	2,36	1,93	1,84	1,91	1,00	1,88	1,89	1,85	1,85	1,64	2,16

4. Věk 35+

Tab. č. 170 Vdané ženy podle pořadí manželství, ekonomické aktivity, postavení v zaměstnání, podle délky trvání manželství, počtu všech narozených dětí a podle věku ženy

Frenštát pod Radhoštěm

Délka trvání manželství, počet všech narozených dětí	Ženy v prvním manželství					Ženy v opětovném manželství					Vdané ženy celkem							
	celkem	z toho ekonomicky aktivní				celkem	z toho ekonomicky aktivní				celkem	z toho ekonomicky aktivní						
		zaměstnané celkem	z toho		nezaměstnané		zaměstnané celkem	z toho		nezaměstnané		zaměstnané celkem	z toho		nezaměstnané			
			zaměstnaná	samostatně činné				zaměstnaná	samostatně činné				zaměstnaná	samostatně činné				
Délka trvání manželství 0 - 4 roky																		
0	3	3	2	-	-	1	-	-	-	1	4	3	2	-	1			
1	-	-	-	-	-	7	5	5	-	-	7	5	5	-	-			
2	-	-	-	-	-	16	13	10	2	1	16	13	10	2	1			
3	1	-	-	-	1	6	2	2	-	1	7	2	2	-	2			
4+	1	1	1	-	-	-	-	-	-	-	1	1	1	-	-			
nezjištěno	1	-	-	-	-	-	-	-	-	-	1	-	-	-	-			
celkem	6	4	3	-	1	30	20	17	2	3	36	24	20	2	4			
prům. počet dětí	1,40	1,00	1,33	X	3,00	1,90	1,85	1,82	2,00	1,67	1,83	1,71	1,75	2,00	2,00			
Délka trvání manželství 5 - 9 let																		
0	2	1	1	-	-	1	-	-	-	-	3	1	1	-	-			
1	12	7	6	-	4	8	5	4	1	2	20	12	10	1	6			
2	8	7	5	1	-	19	12	9	2	1	27	19	14	3	1			
3	2	2	2	-	-	10	6	5	1	-	12	8	7	1	-			
4+	1	-	-	-	-	2	1	1	-	-	3	1	1	-	-			
nezjištěno	2	1	1	-	-	-	-	-	-	-	2	1	1	-	-			
celkem	27	18	15	1	4	40	24	19	4	3	67	42	34	5	7			
prům. počet dětí	1,52	1,59	1,57	2,00	1,00	2,10	2,13	2,16	2,00	1,33	1,88	1,90	1,91	2,00	1,14			
Délka trvání manželství 10+ let																		
0	27	9	9	-	1	6	2	1	1	-	33	11	10	1	1			
1	192	103	88	11	3	33	17	15	2	-	225	120	103	13	3			
2	946	608	523	46	17	62	35	29	3	2	1008	643	552	49	19			
3	321	161	140	13	9	38	15	13	1	1	359	176	153	14	10			
4+	56	19	15	2	3	14	6	5	-	-	70	25	20	2	3			
nezjištěno	13	5	4	-	-	1	1	1	-	-	14	6	5	-	-			
celkem	1555	905	779	72	33	154	76	64	7	3	1709	981	843	79	36			
prům. počet dětí	2,13	2,09	2,09	2,11	2,42	2,16	2,08	2,10	1,57	2,33	2,14	2,09	2,09	2,06	2,42			
Délka trvání manželství nezjištěna																		
0	-	-	-	-	-	1	-	-	-	-	1	-	-	-	-			
1	3	2	1	-	-	-	-	-	-	-	3	2	1	-	-			
2	10	1	1	-	1	-	-	-	-	-	10	1	1	-	1			
3	6	1	1	-	-	-	-	-	-	-	6	1	1	-	-			
4+	1	-	-	-	-	-	-	-	-	-	1	-	-	-	-			
nezjištěno	4	1	1	-	-	-	-	-	-	-	4	1	1	-	-			
celkem	24	5	4	-	1	1	-	-	-	-	25	5	4	-	1			
prům. počet dětí	2,30	1,75	2,00	X	2,00	-	X	X	X	X	2,19	1,75	2,00	X	2,00			
Délka trvání manželství celkem																		
0	32	13	12	-	1	9	2	1	1	1	41	15	13	1	2			
1	207	112	95	11	7	48	27	24	3	2	255	139	119	14	9			
2	964	616	529	47	18	97	60	48	7	4	1061	676	577	54	22			
3	330	164	143	13	10	54	23	20	2	2	384	187	163	15	12			
4+	59	20	16	2	3	16	7	6	-	-	75	27	22	2	3			
nezjištěno	20	7	6	-	-	1	1	1	-	-	21	8	7	-	-			
celkem	1612	932	801	73	39	225	120	100	13	9	1837	1052	901	86	48			
prům. počet dětí	2,12	2,08	2,07	2,11	2,28	2,11	2,05	2,06	1,77	1,78	2,12	2,07	2,07	2,06	2,19			

5. Nejistěný věk

Tab. č. 170 Vdané ženy podle pořadí manželství, ekonomické aktivity, postavení v zaměstnání, podle délky trvání manželství, počtu všech narozených dětí a podle věku ženy

Frenštát pod Radhoštěm

Délka trvání manželství, počet všech narozených dětí	Ženy v prvním manželství					Ženy v opětovném manželství					Vdané ženy celkem				
	celkem	z toho ekonomicky aktivní				celkem	z toho ekonomicky aktivní				celkem	z toho ekonomicky aktivní			
		zaměstnané celkem	z toho		nezaměstnané		zaměstnané celkem	z toho		nezaměstnané		zaměstnané celkem	z toho		nezaměstnané
			zaměstnaná	samostatně činné				zaměstnaná	samostatně činné				zaměstnaná	samostatně činné	
Délka trvání manželství 0 - 4 roky															
0	-	-	-	-	-	-	-	-	-	-	-	-	-	-	-
1	-	-	-	-	-	-	-	-	-	-	-	-	-	-	-
2	-	-	-	-	-	-	-	-	-	-	-	-	-	-	-
3	-	-	-	-	-	-	-	-	-	-	-	-	-	-	-
4+	-	-	-	-	-	-	-	-	-	-	-	-	-	-	-
nezjištěno	-	-	-	-	-	-	-	-	-	-	-	-	-	-	-
celkem	-	-	-	-	-	-	-	-	-	-	-	-	-	-	-
prům. počet dětí	X	X	X	X	X	X	X	X	X	X	X	X	X	X	X
Délka trvání manželství 5 - 9 let															
0	-	-	-	-	-	-	-	-	-	-	-	-	-	-	-
1	-	-	-	-	-	-	-	-	-	-	-	-	-	-	-
2	-	-	-	-	-	-	-	-	-	-	-	-	-	-	-
3	-	-	-	-	-	-	-	-	-	-	-	-	-	-	-
4+	-	-	-	-	-	-	-	-	-	-	-	-	-	-	-
nezjištěno	-	-	-	-	-	-	-	-	-	-	-	-	-	-	-
celkem	-	-	-	-	-	-	-	-	-	-	-	-	-	-	-
prům. počet dětí	X	X	X	X	X	X	X	X	X	X	X	X	X	X	X
Délka trvání manželství 10+ let															
0	-	-	-	-	-	-	-	-	-	-	-	-	-	-	-
1	-	-	-	-	-	-	-	-	-	-	-	-	-	-	-
2	-	-	-	-	-	-	-	-	-	-	-	-	-	-	-
3	-	-	-	-	-	-	-	-	-	-	-	-	-	-	-
4+	-	-	-	-	-	-	-	-	-	-	-	-	-	-	-
nezjištěno	-	-	-	-	-	-	-	-	-	-	-	-	-	-	-
celkem	-	-	-	-	-	-	-	-	-	-	-	-	-	-	-
prům. počet dětí	X	X	X	X	X	X	X	X	X	X	X	X	X	X	X
Délka trvání manželství nezjištěna															
0	-	-	-	-	-	-	-	-	-	-	-	-	-	-	-
1	-	-	-	-	-	-	-	-	-	-	-	-	-	-	-
2	-	-	-	-	-	-	-	-	-	-	-	-	-	-	-
3	-	-	-	-	-	-	-	-	-	-	-	-	-	-	-
4+	-	-	-	-	-	-	-	-	-	-	-	-	-	-	-
nezjištěno	-	-	-	-	-	-	-	-	-	-	-	-	-	-	-
celkem	-	-	-	-	-	-	-	-	-	-	-	-	-	-	-
prům. počet dětí	X	X	X	X	X	X	X	X	X	X	X	X	X	X	X
Délka trvání manželství celkem															
0	-	-	-	-	-	-	-	-	-	-	-	-	-	-	-
1	-	-	-	-	-	-	-	-	-	-	-	-	-	-	-
2	-	-	-	-	-	-	-	-	-	-	-	-	-	-	-
3	-	-	-	-	-	-	-	-	-	-	-	-	-	-	-
4+	-	-	-	-	-	-	-	-	-	-	-	-	-	-	-
nezjištěno	-	-	-	-	-	-	-	-	-	-	-	-	-	-	-
celkem	-	-	-	-	-	-	-	-	-	-	-	-	-	-	-
prům. počet dětí	X	X	X	X	X	X	X	X	X	X	X	X	X	X	X

6. Věk úhrnem

Tab. č. 170 Vdané ženy podle pořadí manželství, ekonomické aktivity, postavení v zaměstnání, podle délky trvání manželství, počtu všech narozených dětí a podle věku ženy

Frenštát pod Radhoštěm

Délka trvání manželství, počet všech narozených dětí	Ženy v prvním manželství					Ženy v opětovném manželství					Vdané ženy celkem				
	celkem	z toho ekonomicky aktivní				celkem	z toho ekonomicky aktivní				celkem	z toho ekonomicky aktivní			
		zaměstna- né celkem	z toho		nezaměst- nané		zaměstna- né celkem	z toho		nezaměst- nané		zaměstna- né celkem	z toho		nezaměst- nané
			zaměst- nankyně	samostat- ně činné				zaměst- nankyně	samostat- ně činné				zaměst- nankyně	samostat- ně činné	
Délka trvání manželství 0 - 4 roky															
0	55	50	48	1	3	4	2	2	-	2	59	52	50	1	5
1	91	29	20	2	5	20	13	11	2	1	111	42	31	4	6
2	35	15	9	2	1	35	23	19	3	4	70	38	28	5	5
3	2	-	-	-	1	8	2	2	-	1	10	2	2	-	2
4+	1	1	1	-	-	1	1	1	-	-	2	2	2	-	-
nezjištěno	11	9	8	1	-	1	1	1	-	-	12	10	9	1	-
celkem	195	104	86	6	10	69	42	36	5	8	264	146	122	11	18
prům. počet dětí	0,93	0,66	0,54	1,20	1,00	1,74	1,68	1,69	1,60	1,50	1,15	0,97	0,89	1,40	1,22
Délka trvání manželství 5 - 9 let															
0	6	4	4	-	1	2	-	-	-	1	8	4	4	-	2
1	79	58	51	3	10	10	7	6	1	2	89	65	57	4	12
2	150	93	78	3	7	31	21	18	2	2	181	114	96	5	9
3	11	5	3	-	-	13	7	6	1	1	24	12	9	1	1
4+	2	1	-	1	-	4	2	2	-	1	6	3	2	1	1
nezjištěno	5	4	4	-	-	-	-	-	-	-	5	4	4	-	-
celkem	253	165	140	7	18	60	37	32	4	7	313	202	172	11	25
prům. počet dětí	1,69	1,63	1,59	1,86	1,33	2,12	2,11	2,13	2,00	1,86	1,78	1,72	1,69	1,91	1,48
Délka trvání manželství 10+ let															
0	29	11	11	-	1	6	2	1	1	-	35	13	12	1	1
1	231	138	117	14	5	34	18	16	2	-	265	156	133	16	5
2	1086	733	634	53	21	66	37	30	3	3	1152	770	664	56	24
3	346	180	156	14	12	39	15	13	1	1	385	195	169	15	13
4+	60	19	15	2	4	14	6	5	-	-	74	25	20	2	4
nezjištěno	16	8	7	-	-	1	1	1	-	-	17	9	8	-	-
celkem	1768	1089	940	83	43	160	79	66	7	4	1928	1168	1006	90	47
prům. počet dětí	2,11	2,06	2,05	2,07	2,40	2,16	2,06	2,08	1,57	2,25	2,12	2,06	2,06	2,03	2,38
Délka trvání manželství nezjištěna															
0	2	1	-	-	-	1	-	-	-	-	3	1	-	-	-
1	5	3	2	-	-	-	-	-	-	-	5	3	2	-	-
2	15	4	4	-	1	1	-	-	-	-	16	4	4	-	1
3	6	1	1	-	-	-	-	-	-	-	6	1	1	-	-
4+	1	-	-	-	-	-	-	-	-	-	1	-	-	-	-
nezjištěno	10	2	2	-	-	-	-	-	-	-	10	2	2	-	-
celkem	39	11	9	-	1	2	-	-	-	-	41	11	9	-	1
prům. počet dětí	2,00	1,56	1,86	X	2,00	1,00	X	X	X	X	1,94	1,56	1,86	X	2,00
Délka trvání manželství celkem															
0	92	66	63	1	5	13	4	3	1	3	105	70	66	2	8
1	406	228	190	19	20	64	38	33	5	3	470	266	223	24	23
2	1286	845	725	58	30	133	81	67	8	9	1419	926	792	66	39
3	365	186	160	14	13	60	24	21	2	3	425	210	181	16	16
4+	64	21	16	3	4	19	9	8	-	1	83	30	24	3	5
nezjištěno	42	23	21	1	-	2	2	2	-	-	44	25	23	1	-
celkem	2255	1369	1175	96	72	291	158	134	16	19	2546	1527	1309	112	91
prům. počet dětí	1,97	1,91	1,90	2,01	1,93	2,04	1,97	1,98	1,69	1,79	1,97	1,91	1,90	1,96	1,90

1. Zaměstnané ženy vdané

Tab. č. 171 Ženy se závislými dětmi podle věku závislých dětí,
podle počtu závislých dětí, věku ženy a podle ekonomické aktivity
a rodinného stavu

Frenštát pod Radhoštěm

Počet závislých dětí, věk ženy	Věk dětí do 15 let bez ohledu na počet závislých dětí 15letých a starších							Ženy s dětmi do 15 let	Ženy jen s dětmi 15letými a staršími	Úhrn žen se závislými dětmi
	0 - 2	3 - 5	6 - 14	0 - 2 a 3 - 5	0 - 2 a 6 - 14	3 - 5 a 6 - 14	0 - 2, 3 - 5 a 6 - 14			
1										
- 19	-	-	-	x	x	x	x	-	-	-
20 - 24	7	3	-	x	x	x	x	10	-	10
25 - 29	17	30	26	x	x	x	x	73	-	73
30 - 34	2	3	42	x	x	x	x	47	2	49
35 - 39	-	3	21	x	x	x	x	24	17	41
40 - 44	-	1	23	x	x	x	x	24	46	70
45 - 49	-	1	24	x	x	x	x	25	64	89
50 - 54	-	-	4	x	x	x	x	4	30	34
55 +	-	-	-	x	x	x	x	-	6	6
nezjištěno	-	-	-	x	x	x	x	-	-	-
celkem	26	41	140	x	x	x	x	207	165	372
2										
- 19	-	-	-	-	-	-	x	-	-	-
20 - 24	2	-	-	3	-	1	x	6	-	6
25 - 29	6	2	17	11	8	34	x	78	-	78
30 - 34	-	2	115	3	7	37	x	164	1	165
35 - 39	1	1	146	-	2	11	x	161	17	178
40 - 44	-	1	45	-	-	-	x	46	34	80
45 - 49	-	1	10	-	-	-	x	11	22	33
50 - 54	-	-	2	-	-	-	x	2	3	5
55 +	-	-	-	-	-	-	x	-	-	-
nezjištěno	-	-	-	-	-	-	x	-	-	-
celkem	9	7	335	17	17	83	x	468	77	545
3+										
- 19	-	-	-	-	-	-	-	-	-	-
20 - 24	-	-	-	-	-	-	-	-	-	-
25 - 29	1	-	-	-	-	2	1	4	-	4
30 - 34	-	-	12	-	5	2	1	20	-	20
35 - 39	-	1	27	-	2	5	1	36	1	37
40 - 44	-	2	12	-	-	-	-	14	2	16
45 - 49	-	-	-	-	-	-	-	-	4	4
50 - 54	-	-	-	-	-	-	-	-	-	-
55 +	-	-	-	-	-	-	-	-	-	-
nezjištěno	-	-	-	-	-	-	-	-	-	-
celkem	1	3	51	-	7	9	3	74	7	81
Úhrnem										
- 19	-	-	-	-	-	-	-	-	-	-
20 - 24	9	3	-	3	-	1	-	16	-	16
25 - 29	24	32	43	11	8	36	1	155	-	155
30 - 34	2	5	169	3	12	39	1	231	3	234
35 - 39	1	5	194	-	4	16	1	221	35	256
40 - 44	-	4	80	-	-	-	-	84	82	166
45 - 49	-	2	34	-	-	-	-	36	90	126
50 - 54	-	-	6	-	-	-	-	6	33	39
55 +	-	-	-	-	-	-	-	-	6	6
nezjištěno	-	-	-	-	-	-	-	-	-	-
celkem	36	51	526	17	24	92	3	749	249	998

2. Zaměstnané ženy ostatní

Tab. č. 171 Ženy se závislými dětmi podle věku závislých dětí,
podle počtu závislých dětí, věku ženy a podle ekonomické aktivity
a rodinného stavu

Frenštát pod Radhoštěm

Počet závislých dětí, věk ženy	Věk dětí do 15 let bez ohledu na počet závislých dětí 15letých a starších							Ženy s dětmi do 15 let	Ženy jen s dětmi 15letými a staršími	Úhrn žen se závislými dětmi
	0 - 2	3 - 5	6 - 14	0 - 2 a 3 - 5	0 - 2 a 6 - 14	3 - 5 a 6 - 14	0 - 2, 3 - 5 a 6 - 14			
1										
- 19	2	-	-	x	x	x	x	2	-	2
20 - 24	4	6	-	x	x	x	x	10	-	10
25 - 29	5	8	12	x	x	x	x	25	-	25
30 - 34	1	4	18	x	x	x	x	23	-	23
35 - 39	1	-	13	x	x	x	x	14	7	21
40 - 44	1	1	7	x	x	x	x	9	25	34
45 - 49	-	-	6	x	x	x	x	6	17	23
50 - 54	-	-	6	x	x	x	x	6	14	20
55 +	-	-	-	x	x	x	x	-	4	4
nezjištěno	-	-	-	x	x	x	x	-	-	-
celkem	14	19	62	x	x	x	x	95	67	162
2										
- 19	-	-	-	-	-	-	x	-	-	-
20 - 24	-	-	-	-	-	-	x	-	-	-
25 - 29	-	1	4	-	1	2	x	8	-	8
30 - 34	-	-	20	-	1	2	x	23	-	23
35 - 39	-	1	20	-	-	1	x	22	3	25
40 - 44	-	-	10	-	-	-	x	10	5	15
45 - 49	-	-	5	-	-	-	x	5	1	6
50 - 54	-	-	-	-	-	-	x	-	-	-
55 +	-	-	-	-	-	-	x	-	1	1
nezjištěno	-	-	-	-	-	-	x	-	-	-
celkem	-	2	59	-	2	5	x	68	10	78
3+										
- 19	-	-	-	-	-	-	-	-	-	-
20 - 24	-	-	-	-	-	-	-	-	-	-
25 - 29	-	-	-	-	-	-	-	-	-	-
30 - 34	-	-	-	-	-	1	1	2	-	2
35 - 39	-	-	4	-	-	-	-	4	-	4
40 - 44	-	-	2	-	-	-	-	2	-	2
45 - 49	-	-	1	-	-	-	-	1	1	2
50 - 54	-	-	-	-	-	-	-	-	-	-
55 +	-	-	-	-	-	-	-	-	-	-
nezjištěno	-	-	-	-	-	-	-	-	-	-
celkem	-	-	7	-	-	1	1	9	1	10
Úhrnem										
- 19	2	-	-	-	-	-	-	2	-	2
20 - 24	4	6	-	-	-	-	-	10	-	10
25 - 29	5	9	16	-	1	2	-	33	-	33
30 - 34	1	4	38	-	1	3	1	48	-	48
35 - 39	1	1	37	-	-	1	-	40	10	50
40 - 44	1	1	19	-	-	-	-	21	30	51
45 - 49	-	-	12	-	-	-	-	12	19	31
50 - 54	-	-	6	-	-	-	-	6	14	20
55 +	-	-	-	-	-	-	-	-	5	5
nezjištěno	-	-	-	-	-	-	-	-	-	-
celkem	14	21	128	-	2	6	1	172	78	250

3. Nezaměstnané ženy vdané

Tab. č. 171 Ženy se závislými dětmi podle věku závislých dětí,
podle počtu závislých dětí, věku ženy a podle ekonomické aktivity
a rodinného stavu

Frenštát pod Radhoštěm

Počet závislých dětí, věk ženy	Věk dětí do 15 let bez ohledu na počet závislých dětí 15letých a starších							Ženy s dětmi do 15 let	Ženy jen s dětmi 15letými a staršími	Úhrn žen se závislými dětmi
	0 - 2	3 - 5	6 - 14	0 - 2 a 3 - 5	0 - 2 a 6 - 14	3 - 5 a 6 - 14	0 - 2, 3 - 5 a 6 - 14			
1										
- 19	-	-	-	x	x	x	x	-	-	-
20 - 24	-	2	1	x	x	x	x	3	-	3
25 - 29	-	5	4	x	x	x	x	9	-	9
30 - 34	-	-	-	x	x	x	x	-	1	1
35 - 39	1	-	2	x	x	x	x	3	-	3
40 - 44	-	-	-	x	x	x	x	-	1	1
45 - 49	-	-	1	x	x	x	x	1	6	7
50 - 54	-	-	-	x	x	x	x	-	1	1
55 +	-	-	-	x	x	x	x	-	-	-
nezjištěno	-	-	-	x	x	x	x	-	-	-
celkem	1	7	8	x	x	x	x	16	9	25
2										
- 19	-	-	-	-	-	-	x	-	-	-
20 - 24	-	-	-	-	-	-	x	-	-	-
25 - 29	-	-	2	-	-	5	x	7	-	7
30 - 34	-	-	6	-	-	3	x	9	-	9
35 - 39	-	-	5	-	-	1	x	6	3	9
40 - 44	-	-	-	-	-	-	x	-	-	-
45 - 49	-	-	-	-	-	-	x	-	-	-
50 - 54	-	-	-	-	-	-	x	-	-	-
55 +	-	-	-	-	-	-	x	-	-	-
nezjištěno	-	-	-	-	-	-	x	-	-	-
celkem	-	-	13	-	-	9	x	22	3	25
3+										
- 19	-	-	-	-	-	-	-	-	-	-
20 - 24	-	-	-	-	-	-	-	-	-	-
25 - 29	-	-	-	-	-	-	-	-	-	-
30 - 34	-	-	3	-	-	4	-	7	-	7
35 - 39	-	-	4	-	-	1	-	5	-	5
40 - 44	-	-	1	-	-	-	-	1	-	1
45 - 49	-	-	1	-	-	-	-	1	-	1
50 - 54	-	-	-	-	-	-	-	-	-	-
55 +	-	-	-	-	-	-	-	-	-	-
nezjištěno	-	-	-	-	-	-	-	-	-	-
celkem	-	-	9	-	-	5	-	14	-	14
Úhrnem										
- 19	-	-	-	-	-	-	-	-	-	-
20 - 24	-	2	1	-	-	-	-	3	-	3
25 - 29	-	5	6	-	-	5	-	16	-	16
30 - 34	-	-	9	-	-	7	-	16	1	17
35 - 39	1	-	11	-	-	2	-	14	3	17
40 - 44	-	-	1	-	-	-	-	1	1	2
45 - 49	-	-	2	-	-	-	-	2	6	8
50 - 54	-	-	-	-	-	-	-	-	1	1
55 +	-	-	-	-	-	-	-	-	-	-
nezjištěno	-	-	-	-	-	-	-	-	-	-
celkem	1	7	30	-	-	14	-	52	12	64

4. Nezaměstnané ženy ostatní

Tab. č. 171 Ženy se závislými dětmi podle věku závislých dětí,
podle počtu závislých dětí, věku ženy a podle ekonomické aktivity
a rodinného stavu

Frenštát pod Radhoštěm

Počet závislých dětí, věk ženy	Věk dětí do 15 let bez ohledu na počet závislých dětí 15letých a starších							Ženy s dětmi do 15 let	Ženy jen s dětmi 15letými a staršími	Úhrn žen se závislými dětmi
	0 - 2	3 - 5	6 - 14	0 - 2 a 3 - 5	0 - 2 a 6 - 14	3 - 5 a 6 - 14	0 - 2, 3 - 5 a 6 - 14			
1										
- 19	-	-	-	x	x	x	x	-	-	-
20 - 24	-	2	1	x	x	x	x	3	-	3
25 - 29	-	2	5	x	x	x	x	7	-	7
30 - 34	-	-	5	x	x	x	x	5	-	5
35 - 39	-	2	1	x	x	x	x	3	1	4
40 - 44	-	-	5	x	x	x	x	5	2	7
45 - 49	-	-	-	x	x	x	x	-	1	1
50 - 54	-	-	1	x	x	x	x	1	-	1
55 +	-	-	-	x	x	x	x	-	-	-
nezjištěno	-	-	-	x	x	x	x	-	-	-
celkem	-	6	18	x	x	x	x	24	4	28
2										
- 19	-	-	-	-	-	-	x	-	-	-
20 - 24	-	-	-	-	-	-	x	-	-	-
25 - 29	-	-	1	-	-	2	x	3	-	3
30 - 34	-	-	8	-	-	1	x	9	-	9
35 - 39	-	-	1	-	-	2	x	3	-	3
40 - 44	-	-	2	-	-	-	x	2	1	3
45 - 49	-	-	-	-	-	-	x	-	-	-
50 - 54	-	-	1	-	-	-	x	1	-	1
55 +	-	-	-	-	-	-	x	-	-	-
nezjištěno	-	-	-	-	-	-	x	-	-	-
celkem	-	-	13	-	-	5	x	18	1	19
3+										
- 19	-	-	-	-	-	-	-	-	-	-
20 - 24	-	-	-	-	-	-	-	-	-	-
25 - 29	-	-	-	-	-	-	-	-	-	-
30 - 34	-	-	1	-	-	1	-	2	-	2
35 - 39	-	-	4	-	-	-	-	4	-	4
40 - 44	-	-	1	-	-	-	-	1	-	1
45 - 49	-	-	-	-	-	-	-	-	-	-
50 - 54	-	-	-	-	-	-	-	-	-	-
55 +	-	-	-	-	-	-	-	-	-	-
nezjištěno	-	-	-	-	-	-	-	-	-	-
celkem	-	-	6	-	-	1	-	7	-	7
Úhrnem										
- 19	-	-	-	-	-	-	-	-	-	-
20 - 24	-	2	1	-	-	-	-	3	-	3
25 - 29	-	2	6	-	-	2	-	10	-	10
30 - 34	-	-	14	-	-	2	-	16	-	16
35 - 39	-	2	6	-	-	2	-	10	1	11
40 - 44	-	-	8	-	-	-	-	8	3	11
45 - 49	-	-	-	-	-	-	-	-	1	1
50 - 54	-	-	2	-	-	-	-	2	-	2
55 +	-	-	-	-	-	-	-	-	-	-
nezjištěno	-	-	-	-	-	-	-	-	-	-
celkem	-	6	37	-	-	6	-	49	5	54

5. Ekonomicky aktivní ženy celkem

Tab. č. 171 Ženy se závislými dětmi podle věku závislých dětí,
podle počtu závislých dětí, věku ženy a podle ekonomické aktivity
a rodinného stavu

Frenštát pod Radhoštěm

Počet závislých dětí, věk ženy	Věk dětí do 15 let bez ohledu na počet závislých dětí 15letých a starších							Ženy s dětmi do 15 let	Ženy jen s dětmi 15letými a staršími	Úhrn žen se závislými dětmi
	0 - 2	3 - 5	6 - 14	0 - 2 a 3 - 5	0 - 2 a 6 - 14	3 - 5 a 6 - 14	0 - 2, 3 - 5 a 6 - 14			
1										
- 19	2	-	-	x	x	x	x	2	-	2
20 - 24	11	13	2	x	x	x	x	26	-	26
25 - 29	22	45	47	x	x	x	x	114	-	114
30 - 34	3	7	65	x	x	x	x	75	3	78
35 - 39	2	5	37	x	x	x	x	44	25	69
40 - 44	1	2	35	x	x	x	x	38	74	112
45 - 49	-	1	31	x	x	x	x	32	88	120
50 - 54	-	-	11	x	x	x	x	11	45	56
55 +	-	-	-	x	x	x	x	-	10	10
nezjištěno	-	-	-	x	x	x	x	-	-	-
celkem	41	73	228	x	x	x	x	342	245	587
2										
- 19	-	-	-	-	-	-	x	-	-	-
20 - 24	2	-	-	3	-	1	x	6	-	6
25 - 29	6	3	24	11	9	43	x	96	-	96
30 - 34	-	2	149	3	8	43	x	205	1	206
35 - 39	1	2	172	-	2	15	x	192	23	215
40 - 44	-	1	57	-	-	-	x	58	40	98
45 - 49	-	1	15	-	-	-	x	16	23	39
50 - 54	-	-	3	-	-	-	x	3	3	6
55 +	-	-	-	-	-	-	x	-	1	1
nezjištěno	-	-	-	-	-	-	x	-	-	-
celkem	9	9	420	17	19	102	x	576	91	667
3+										
- 19	-	-	-	-	-	-	-	-	-	-
20 - 24	-	-	-	-	-	-	-	-	-	-
25 - 29	1	-	-	-	-	2	1	4	-	4
30 - 34	-	-	16	-	5	8	2	31	-	31
35 - 39	-	1	39	-	2	6	1	49	1	50
40 - 44	-	2	16	-	-	-	-	18	2	20
45 - 49	-	-	2	-	-	-	-	2	5	7
50 - 54	-	-	-	-	-	-	-	-	-	-
55 +	-	-	-	-	-	-	-	-	-	-
nezjištěno	-	-	-	-	-	-	-	-	-	-
celkem	1	3	73	-	7	16	4	104	8	112
Úhrnem										
- 19	2	-	-	-	-	-	-	2	-	2
20 - 24	13	13	2	3	-	1	-	32	-	32
25 - 29	29	48	71	11	9	45	1	214	-	214
30 - 34	3	9	230	3	13	51	2	311	4	315
35 - 39	3	8	248	-	4	21	1	285	49	334
40 - 44	1	5	108	-	-	-	-	114	116	230
45 - 49	-	2	48	-	-	-	-	50	116	166
50 - 54	-	-	14	-	-	-	-	14	48	62
55 +	-	-	-	-	-	-	-	-	11	11
nezjištěno	-	-	-	-	-	-	-	-	-	-
celkem	51	85	721	17	26	118	4	1022	344	1366

6. Ekonomicky neaktivní ženy celkem

Tab. č. 171 Ženy se závislými dětmi podle věku závislých dětí,
podle počtu závislých dětí, věku ženy a podle ekonomické aktivity
a rodinného stavu

Frenštát pod Radhoštěm

Počet závislých dětí, věk ženy	Věk dětí do 15 let bez ohledu na počet závislých dětí 15letých a starších							Ženy s dětmi do 15 let	Ženy jen s dětmi 15letými a staršími	Úhrn žen se závislými dětmi
	0 - 2	3 - 5	6 - 14	0 - 2 a 3 - 5	0 - 2 a 6 - 14	3 - 5 a 6 - 14	0 - 2, 3 - 5 a 6 - 14			
1										
- 19	-	1	-	x	x	x	x	1	-	1
20 - 24	24	2	1	x	x	x	x	27	-	27
25 - 29	42	14	2	x	x	x	x	58	-	58
30 - 34	11	3	2	x	x	x	x	16	-	16
35 - 39	3	-	1	x	x	x	x	4	1	5
40 - 44	-	1	1	x	x	x	x	2	5	7
45 - 49	-	-	5	x	x	x	x	5	4	9
50 - 54	-	-	2	x	x	x	x	2	10	12
55 +	-	-	1	x	x	x	x	1	18	19
nezjištěno	-	-	-	x	x	x	x	-	-	-
celkem	80	21	15	x	x	x	x	116	38	154
2										
- 19	-	-	-	-	-	-	x	-	-	-
20 - 24	4	2	-	4	-	-	x	10	-	10
25 - 29	-	4	-	26	12	9	x	51	-	51
30 - 34	1	-	6	4	14	7	x	32	-	32
35 - 39	1	-	5	-	1	-	x	7	1	8
40 - 44	1	1	1	-	-	2	x	5	4	9
45 - 49	-	-	-	-	-	-	x	-	-	-
50 - 54	-	-	1	-	-	-	x	1	-	1
55 +	-	-	-	-	-	-	x	-	-	-
nezjištěno	-	-	-	-	-	-	x	-	-	-
celkem	7	7	13	34	27	18	x	106	5	111
3+										
- 19	-	-	-	-	-	-	-	-	-	-
20 - 24	-	-	-	2	-	-	-	2	-	2
25 - 29	-	-	1	2	2	1	-	6	-	6
30 - 34	1	-	2	-	6	2	-	11	-	11
35 - 39	-	-	2	-	4	2	-	8	-	8
40 - 44	-	-	-	-	1	-	1	2	-	2
45 - 49	-	-	-	-	-	-	-	-	-	-
50 - 54	-	-	-	-	-	-	-	-	-	-
55 +	-	-	-	-	-	-	-	-	-	-
nezjištěno	-	-	-	-	-	-	-	-	-	-
celkem	1	-	5	4	13	5	1	29	-	29
Úhrnem										
- 19	-	1	-	-	-	-	-	1	-	1
20 - 24	28	4	1	6	-	-	-	39	-	39
25 - 29	42	18	3	28	14	10	-	115	-	115
30 - 34	13	3	10	4	20	9	-	59	-	59
35 - 39	4	-	8	-	5	2	-	19	2	21
40 - 44	1	2	2	-	1	2	1	9	9	18
45 - 49	-	-	5	-	-	-	-	5	4	9
50 - 54	-	-	3	-	-	-	-	3	10	13
55 +	-	-	1	-	-	-	-	1	18	19
nezjištěno	-	-	-	-	-	-	-	-	-	-
celkem	88	28	33	38	40	23	1	251	43	294

7. Ženy s nezjištěnou ekonomickou aktivitou

Tab. č. 171 Ženy se závislými dětmi podle věku závislých dětí,
podle počtu závislých dětí, věku ženy a podle ekonomické aktivity
a rodinného stavu

Frenštát pod Radhoštěm

Počet závislých dětí, věk ženy	Věk dětí do 15 let bez ohledu na počet závislých dětí 15letých a starších							Ženy s dětmi do 15 let	Ženy jen s dětmi 15letými a staršími	Úhrn žen se závislými dětmi
	0 - 2	3 - 5	6 - 14	0 - 2 a 3 - 5	0 - 2 a 6 - 14	3 - 5 a 6 - 14	0 - 2, 3 - 5 a 6 - 14			
1										
- 19	-	-	-	x	x	x	x	-	-	-
20 - 24	1	-	1	x	x	x	x	2	-	2
25 - 29	-	2	-	x	x	x	x	2	-	2
30 - 34	-	1	-	x	x	x	x	1	-	1
35 - 39	-	-	-	x	x	x	x	-	-	-
40 - 44	-	-	-	x	x	x	x	-	-	-
45 - 49	-	-	-	x	x	x	x	-	1	1
50 - 54	-	-	-	x	x	x	x	-	-	-
55 +	-	-	-	x	x	x	x	-	-	-
nezjištěno	-	-	-	x	x	x	x	-	-	-
celkem	1	3	1	x	x	x	x	5	1	6
2										
- 19	-	-	-	-	-	-	x	-	-	-
20 - 24	-	-	-	-	-	-	x	-	-	-
25 - 29	-	-	-	1	1	-	x	2	-	2
30 - 34	-	-	2	-	1	-	x	3	-	3
35 - 39	-	-	2	-	-	-	x	2	-	2
40 - 44	-	-	-	-	-	-	x	-	-	-
45 - 49	-	-	-	-	-	-	x	-	-	-
50 - 54	-	-	-	-	-	-	x	-	-	-
55 +	-	-	-	-	-	-	x	-	-	-
nezjištěno	-	-	-	-	-	-	x	-	-	-
celkem	-	-	4	1	2	-	x	7	-	7
3+										
- 19	-	-	-	-	-	-	-	-	-	-
20 - 24	-	-	-	-	-	-	-	-	-	-
25 - 29	-	-	-	-	-	-	-	-	-	-
30 - 34	-	-	1	-	-	-	-	1	-	1
35 - 39	-	-	-	-	-	-	-	-	-	-
40 - 44	-	-	1	-	-	-	-	1	-	1
45 - 49	-	-	-	-	-	-	-	-	-	-
50 - 54	-	-	-	-	-	-	-	-	-	-
55 +	-	-	-	-	-	-	-	-	-	-
nezjištěno	-	-	-	-	-	-	-	-	-	-
celkem	-	-	2	-	-	-	-	2	-	2
Úhrnem										
- 19	-	-	-	-	-	-	-	-	-	-
20 - 24	1	-	1	-	-	-	-	2	-	2
25 - 29	-	2	-	1	1	-	-	4	-	4
30 - 34	-	1	3	-	1	-	-	5	-	5
35 - 39	-	-	2	-	-	-	-	2	-	2
40 - 44	-	-	1	-	-	-	-	1	-	1
45 - 49	-	-	-	-	-	-	-	-	1	1
50 - 54	-	-	-	-	-	-	-	-	-	-
55 +	-	-	-	-	-	-	-	-	-	-
nezjištěno	-	-	-	-	-	-	-	-	-	-
celkem	1	3	7	1	2	-	-	14	1	15

8. Ženy úhrnem

Tab. č. 171 Ženy se závislými dětmi podle věku závislých dětí,
podle počtu závislých dětí, věku ženy a podle ekonomické aktivity
a rodinného stavu

Frenštát pod Radhoštěm

Počet závislých dětí, věk ženy	Věk dětí do 15 let bez ohledu na počet závislých dětí 15letých a starších							Ženy s dětmi do 15 let	Ženy jen s dětmi 15letými a staršími	Úhrn žen se závislými dětmi
	0 - 2	3 - 5	6 - 14	0 - 2 a 3 - 5	0 - 2 a 6 - 14	3 - 5 a 6 - 14	0 - 2, 3 - 5 a 6 - 14			
1										
- 19	2	1	-	x	x	x	x	3	-	3
20 - 24	36	15	4	x	x	x	x	55	-	55
25 - 29	64	61	49	x	x	x	x	174	-	174
30 - 34	14	11	67	x	x	x	x	92	3	95
35 - 39	5	5	38	x	x	x	x	48	26	74
40 - 44	1	3	36	x	x	x	x	40	79	119
45 - 49	-	1	36	x	x	x	x	37	93	130
50 - 54	-	-	13	x	x	x	x	13	55	68
55 +	-	-	1	x	x	x	x	1	28	29
nezjištěno	-	-	-	x	x	x	x	-	-	-
celkem	122	97	244	x	x	x	x	463	284	747
2										
- 19	-	-	-	-	-	-	x	-	-	-
20 - 24	6	2	-	7	-	1	x	16	-	16
25 - 29	6	7	24	38	22	52	x	149	-	149
30 - 34	1	2	157	7	23	50	x	240	1	241
35 - 39	2	2	179	-	3	15	x	201	24	225
40 - 44	1	2	58	-	-	2	x	63	44	107
45 - 49	-	1	15	-	-	-	x	16	23	39
50 - 54	-	-	4	-	-	-	x	4	3	7
55 +	-	-	-	-	-	-	x	-	1	1
nezjištěno	-	-	-	-	-	-	x	-	-	-
celkem	16	16	437	52	48	120	x	689	96	785
3+										
- 19	-	-	-	-	-	-	-	-	-	-
20 - 24	-	-	-	2	-	-	-	2	-	2
25 - 29	1	-	1	2	2	3	1	10	-	10
30 - 34	1	-	19	-	11	10	2	43	-	43
35 - 39	-	1	41	-	6	8	1	57	1	58
40 - 44	-	2	17	-	1	-	1	21	2	23
45 - 49	-	-	2	-	-	-	-	2	5	7
50 - 54	-	-	-	-	-	-	-	-	-	-
55 +	-	-	-	-	-	-	-	-	-	-
nezjištěno	-	-	-	-	-	-	-	-	-	-
celkem	2	3	80	4	20	21	5	135	8	143
Úhrnem										
- 19	2	1	-	-	-	-	-	3	-	3
20 - 24	42	17	4	9	-	1	-	73	-	73
25 - 29	71	68	74	40	24	55	1	333	-	333
30 - 34	16	13	243	7	34	60	2	375	4	379
35 - 39	7	8	258	-	9	23	1	306	51	357
40 - 44	2	7	111	-	1	2	1	124	125	249
45 - 49	-	2	53	-	-	-	-	55	121	176
50 - 54	-	-	17	-	-	-	-	17	58	75
55 +	-	-	1	-	-	-	-	1	29	30
nezjištěno	-	-	-	-	-	-	-	-	-	-
celkem	140	116	761	56	68	141	5	1287	388	1675

Tab. č. 172 Ekonomicky aktivní ženy se závislými dětmi podle rodinného stavu, věku nejmladšího dítěte a podle počtu závislých dětí a věku ženy

Frenštát pod Radhoštěm

Počet závislých dětí, věk ženy	Počet ekonomicky aktivních žen														úhrnem	
	zaměstnaných							nezaměstnaných								
	vdaných					ostatních	celkem	vdaných					ostatních	celkem		
	celkem	s věkem nejmladšího dítěte						celkem	s věkem nejmladšího dítěte							
0 - 2		3 - 5	6 - 14	15+	0 - 2	3 - 5	6 - 14		15+							
1																
- 19	-	-	-	-	-	2	2	-	-	-	-	-	-	-	-	2
20 - 24	10	7	3	-	-	10	20	3	-	2	1	-	3	6	26	
25 - 29	73	17	30	26	-	25	98	9	-	5	4	-	7	16	114	
30 - 34	49	2	3	42	2	23	72	1	-	-	-	1	5	6	78	
35 - 39	41	-	3	21	17	21	62	3	1	-	2	-	4	7	69	
40 - 44	70	-	1	23	46	34	104	1	-	-	-	1	7	8	112	
45 - 49	89	-	1	24	64	23	112	7	-	-	1	6	1	8	120	
50 - 54	34	-	-	4	30	20	54	1	-	-	-	1	1	2	56	
55+	6	-	-	-	6	4	10	-	-	-	-	-	-	-	10	
nezjištěno	-	-	-	-	-	-	-	-	-	-	-	-	-	-	-	
celkem	372	26	41	140	165	162	534	25	1	7	8	9	28	53	587	
2																
- 19	-	-	-	-	-	-	-	-	-	-	-	-	-	-	-	
20 - 24	6	5	1	-	-	-	6	-	-	-	-	-	-	-	6	
25 - 29	78	25	36	17	-	8	86	7	-	5	2	-	3	10	96	
30 - 34	165	10	39	115	1	23	188	9	-	3	6	-	9	18	206	
35 - 39	178	3	12	146	17	25	203	9	-	1	5	3	12	215		
40 - 44	80	-	1	45	34	15	95	-	-	-	-	-	3	3	98	
45 - 49	33	-	1	10	22	6	39	-	-	-	-	-	-	-	39	
50 - 54	5	-	-	2	3	-	5	-	-	-	-	-	1	1	6	
55+	-	-	-	-	-	1	1	-	-	-	-	-	-	-	1	
nezjištěno	-	-	-	-	-	-	-	-	-	-	-	-	-	-	-	
celkem	545	43	90	335	77	78	623	25	-	9	13	3	19	44	667	
3+																
- 19	-	-	-	-	-	-	-	-	-	-	-	-	-	-	-	
20 - 24	-	-	-	-	-	-	-	-	-	-	-	-	-	-	-	
25 - 29	4	2	2	-	-	-	4	-	-	-	-	-	-	-	4	
30 - 34	20	6	2	12	-	2	22	7	-	4	3	-	2	9	31	
35 - 39	37	3	6	27	1	4	41	5	-	1	4	-	4	9	50	
40 - 44	16	-	2	12	2	2	18	1	-	-	1	-	1	2	20	
45 - 49	4	-	-	-	4	2	6	1	-	-	1	-	-	1	7	
50 - 54	-	-	-	-	-	-	-	-	-	-	-	-	-	-	-	
55+	-	-	-	-	-	-	-	-	-	-	-	-	-	-	-	
nezjištěno	-	-	-	-	-	-	-	-	-	-	-	-	-	-	-	
celkem	81	11	12	51	7	10	91	14	-	5	9	-	7	21	112	
Úhrnem																
- 19	-	-	-	-	-	2	2	-	-	-	-	-	-	-	2	
20 - 24	16	12	4	-	-	10	26	3	-	2	1	-	3	6	32	
25 - 29	155	44	68	43	-	33	188	16	-	10	6	-	10	26	214	
30 - 34	234	18	44	169	3	48	282	17	-	7	9	1	16	33	315	
35 - 39	256	6	21	194	35	50	306	17	1	2	11	3	11	28	334	
40 - 44	166	-	4	80	82	51	217	2	-	-	1	1	11	13	230	
45 - 49	126	-	2	34	90	31	157	8	-	-	2	6	1	9	166	
50 - 54	39	-	-	6	33	20	59	1	-	-	-	1	2	3	62	
55+	6	-	-	-	6	5	11	-	-	-	-	-	-	-	11	
nezjištěno	-	-	-	-	-	-	-	-	-	-	-	-	-	-	-	
celkem	998	80	143	526	249	250	1248	64	1	21	30	12	54	118	1366	

Tab. č. 173 Osoby žijící v manželství podle pořadí manželství
a faktická manželství společně bydlících osob podle rodinného stavu,
podle pohlaví a věku

Frenštát pod Radhoštěm

Pohlaví, věk	Osoby žijící v manželství							Faktická manželství společně bydlících osob						
	pořadí manželství					celkem	z toho oboustranně 1. manželství	svobodní (-é)	ženatí vdané	rozvedení (-é)	ovdovělí (-é)	nezjištěno	celkem	z toho oboustranně svobodní
	1.	2.	3.	4.+	nezjištěno									
Muži														
15 - 19	-	-	-	-	-	-	-	-	-	-	-	-	-	-
20 - 24	37	-	-	-	1	38	35	11	-	-	-	-	11	9
25 - 29	178	4	-	-	3	185	169	22	-	3	-	-	25	20
30 - 34	230	12	-	-	8	250	223	6	-	2	-	1	9	3
35 - 39	283	31	1	-	8	323	270	9	-	11	-	-	20	4
40 - 44	217	29	1	-	8	255	210	4	-	7	1	-	12	-
45 - 49	229	30	2	1	7	269	226	1	-	10	-	-	11	-
50 - 54	254	37	2	1	14	308	249	2	-	11	-	-	13	-
55 - 59	186	31	4	-	14	235	191	1	-	5	1	-	7	-
60 - 64	162	18	2	-	6	188	164	-	-	3	-	-	3	-
65 - 69	115	14	2	1	3	135	113	-	-	3	2	-	5	-
70+	203	26	1	1	10	241	205	3	-	-	3	-	6	-
nezjištěno	-	-	-	-	-	-	-	-	-	-	-	-	-	-
celkem	2094	232	15	4	82	2427	2055	59	-	55	7	1	122	36
Ženy														
15 - 19	-	-	-	-	-	-	-	1	-	-	-	-	1	-
20 - 24	70	1	-	-	1	72	70	19	-	2	-	1	22	18
25 - 29	271	14	-	-	3	288	257	16	1	4	-	-	21	13
30 - 34	254	36	2	-	4	296	241	8	-	7	1	-	16	4
35 - 39	263	32	1	-	2	298	250	2	-	4	-	-	6	1
40 - 44	200	19	3	-	3	225	192	-	-	5	2	-	7	-
45 - 49	288	44	1	-	5	338	277	-	-	11	2	-	13	-
50 - 54	205	30	3	-	3	241	196	-	1	11	3	-	15	-
55 - 59	188	25	2	-	5	220	187	-	1	3	3	-	7	-
60 - 64	156	20	2	-	3	181	155	-	-	4	5	-	9	-
65 - 69	103	6	3	-	1	113	100	-	-	-	-	-	-	-
70+	130	18	2	-	5	155	130	-	-	1	4	-	5	-
nezjištěno	-	-	-	-	-	-	-	-	-	-	-	-	-	-
celkem	2128	245	19	-	35	2427	2055	46	3	52	20	1	122	36

1. Rodinné domy

Tab. č. 250 Trvale obydlené domy s byty podle období výstavby nebo rekonstrukce, podle počtu bytů, technického vybavení, počtu nadzemních podlaží, materiálu nosných zdí a podle druhu domu

Frenštát pod Radhoštěm

Trvale obydlené domy s byty a jejich vybavení	Období výstavby nebo rekonstrukce										Trvale obydlené domy celkem
	do r. 1899	1900 - 1919	1920 - 1945	1946 - 1960	1961 - 1970	1971 - 1980	1981 - 1990	1991 - 1995	1996 a později	nezjištěno	
1. Trvale obydlené domy											
celkem	42	34	152	139	190	199	117	49	63	17	1002
v %	4,2	3,4	15,2	13,9	19,0	19,9	11,7	4,9	6,3	1,7	100,0
v nich počet: bytů trvale obydlených	46	38	169	153	228	245	133	51	72	17	1152
bytů neobydlených	-	1	6	6	2	7	1	-	1	-	24
2. V trvale obydlených bytech											
obytná plocha (v tis. m2)	3	2	11	10	14	16	10	4	5	1	75
celková plocha (v tis. m2)	4	3	17	15	21	25	15	6	8	1	116
obytn. míst. 4 m2 a více podl. plochy	135	131	622	548	859	945	567	238	283	25	4353
obytn. míst. 8 m2 a více podl. plochy	125	119	570	511	779	857	537	216	258	25	3997
hospodařící domácnosti	49	41	196	186	268	283	149	56	74	20	1322
cenzové domácnosti	49	41	200	187	270	288	151	56	75	20	1337
osoby bydlící v bytech	105	112	492	451	668	750	463	169	213	38	3461
3. Podíl (%) v trvale obydlených bytech											
obytné plochy	3,5	2,8	14,5	12,9	18,2	21,5	13,1	5,8	7,1	0,7	100,0
celkové plochy	3,6	2,9	14,6	12,9	18,3	21,3	13,1	5,5	7,0	0,7	100,0
obytn. míst. 4 m2 a více podl. plochy	3,1	3,0	14,3	12,6	19,7	21,7	13,0	5,5	6,5	0,6	100,0
obytn. míst. 8 m2 a více podl. plochy	3,1	3,0	14,3	12,8	19,5	21,4	13,4	5,4	6,5	0,6	100,0
hospodařících domácností	3,7	3,1	14,8	14,1	20,3	21,4	11,3	4,2	5,6	1,5	100,0
cenzových domácností	3,7	3,1	15,0	14,0	20,2	21,5	11,3	4,2	5,6	1,5	100,0
osob bydlících v bytech	3,0	3,2	14,2	13,0	19,3	21,7	13,4	4,9	6,2	1,1	100,0
4. Domy s počtem všech bytů											
1	38	29	130	119	151	148	100	47	53	17	832
2	4	5	21	20	38	49	17	2	10	-	166
3	-	-	1	-	1	2	-	-	-	-	4
4	-	-	-	-	-	-	-	-	-	-	-
5 - 9	-	-	-	-	-	-	-	-	-	-	-
10 - 19	-	-	-	-	-	-	-	-	-	-	-
20 - 49	-	-	-	-	-	-	-	-	-	-	-
50+	-	-	-	-	-	-	-	-	-	-	-
celkem	42	34	152	139	190	199	117	49	63	17	1002
5. Podíl (%) domů s počtem všech bytů											
1	90,5	85,3	85,5	85,6	79,5	74,4	85,5	95,9	84,1	100,0	83,0
2	9,5	14,7	13,8	14,4	20,0	24,6	14,5	4,1	15,9	-	16,6
3	-	-	0,7	-	0,5	1,0	-	-	-	-	0,4
4	-	-	-	-	-	-	-	-	-	-	-
5 - 9	-	-	-	-	-	-	-	-	-	-	-
10 - 19	-	-	-	-	-	-	-	-	-	-	-
20 - 49	-	-	-	-	-	-	-	-	-	-	-
50+	-	-	-	-	-	-	-	-	-	-	-
celkem	100,0	100,0	100,0	100,0	100,0	100,0	100,0	100,0	100,0	100,0	100,0

1. Rodinné domy

Tab. č. 250 Trvale obydlené domy s byty podle období výstavby nebo rekonstrukce, podle počtu bytů, technického vybavení, počtu nadzemních podlaží, materiálu nosných zdí a podle druhu domu

Frenštát pod Radhoštěm

Trvale obydlené domy s byty a jejich vybavení	Období výstavby nebo rekonstrukce										Trvale obydlené domy celkem
	do r. 1899	1900 - 1919	1920 - 1945	1946 - 1960	1961 - 1970	1971 - 1980	1981 - 1990	1991 - 1995	1996 a později	nezjištěno	
6. Plyn											
z veřejné sítě	17	24	93	72	137	124	84	35	45	4	635
z domovního zásobníku	1	-	2	1	2	1	1	-	-	-	8
bez plynu	24	10	56	66	51	73	32	14	18	5	349
nezjištěno	-	-	1	-	-	1	-	-	-	8	10
celkem	42	34	152	139	190	199	117	49	63	17	1002
7. Podíl (%) domů s plynem											
z veřejné sítě	40,5	70,6	61,2	51,8	72,1	62,3	71,8	71,4	71,4	23,5	63,4
z domovního zásobníku	2,4	-	1,3	0,7	1,1	0,5	0,9	-	-	-	0,8
bez plynu	57,1	29,4	36,8	47,5	26,8	36,7	27,4	28,6	28,6	29,4	34,8
nezjištěno	-	-	0,7	-	-	0,5	-	-	-	47,1	1,0
celkem	100,0	100,0	100,0	100,0	100,0	100,0	100,0	100,0	100,0	100,0	100,0
8. Vodovod											
v domě z veřejné sítě	29	23	99	93	138	142	80	34	40	8	686
v domě domácí	12	11	50	46	52	57	37	15	23	2	305
domy s vodovodem celkem	41	34	149	139	190	199	117	49	63	10	991
mimo dům	-	-	-	-	-	-	-	-	-	-	-
bez vodovodu	1	-	3	-	-	-	-	-	-	-	4
nezjištěno	-	-	-	-	-	-	-	-	-	7	7
úhrnem	42	34	152	139	190	199	117	49	63	17	1002
z toho: plyn a voda v domě	18	24	95	73	139	125	85	35	45	4	643
9. Podíl (%) domů s vodovodem											
v domě z veřejné sítě	69,0	67,6	65,1	66,9	72,6	71,4	68,4	69,4	63,5	47,1	68,5
v domě domácí	28,6	32,4	32,9	33,1	27,4	28,6	31,6	30,6	36,5	11,8	30,4
domy s vodovodem celkem	97,6	100,0	98,0	100,0	100,0	100,0	100,0	100,0	100,0	58,8	98,9
mimo dům	-	-	-	-	-	-	-	-	-	-	-
bez vodovodu	2,4	-	2,0	-	-	-	-	-	-	-	0,4
nezjištěno	-	-	-	-	-	-	-	-	-	41,2	0,7
úhrnem	100,0	100,0	100,0	100,0	100,0	100,0	100,0	100,0	100,0	100,0	100,0
z toho: plyn a voda v domě	42,9	70,6	62,5	52,5	73,2	62,8	72,6	71,4	71,4	23,5	64,2
10. Kanalizace											
přípoj na kanalizační síť	19	17	64	49	103	103	62	29	40	2	488
domácí čistička odpadních vod	-	-	2	-	3	2	3	6	6	1	23
žumpa, jímka	22	16	86	89	84	94	52	14	17	4	478
bez kanalizace a jímky	1	-	-	-	-	-	-	-	-	-	1
nezjištěno	-	1	-	1	-	-	-	-	-	10	12
celkem	42	34	152	139	190	199	117	49	63	17	1002
11. Podíl (%) domů s kanalizací											
přípoj na kanalizační síť	45,2	50,0	42,1	35,3	54,2	51,8	53,0	59,2	63,5	11,8	48,7
domácí čistička odpadních vod	-	-	1,3	-	1,6	1,0	2,6	12,2	9,5	5,9	2,3
žumpa, jímka	52,4	47,1	56,6	64,0	44,2	47,2	44,4	28,6	27,0	23,5	47,7
bez kanalizace a jímky	2,4	-	-	-	-	-	-	-	-	-	0,1
nezjištěno	-	2,9	-	0,7	-	-	-	-	-	58,8	1,2
celkem	100,0	100,0	100,0	100,0	100,0	100,0	100,0	100,0	100,0	100,0	100,0

1. Rodinné domy

Tab. č. 250 Trvale obydlené domy s byty podle období výstavby nebo rekonstrukce, podle počtu bytů, technického vybavení, počtu nadzemních podlaží, materiálu nosných zdí a podle druhu domu

Frenštát pod Radhoštěm

Trvale obydlené domy s byty a jejich vybavení	Období výstavby nebo rekonstrukce										Trvale obydlené domy celkem
	do r. 1899	1900 - 1919	1920 - 1945	1946 - 1960	1961 - 1970	1971 - 1980	1981 - 1990	1991 - 1995	1996 a později	nezjištěno	
12. Ústřední topení											
dálkové topení	-	-	-	1	-	-	-	-	-	-	1
z toho na pevná paliva	-	-	-	1	-	-	-	-	-	-	1
bloková kotelna	-	-	-	1	-	-	-	1	-	1	3
z toho na pevná paliva	-	-	-	-	-	-	-	-	-	1	1
kotelna v domě	19	24	125	113	174	185	112	41	46	4	843
z toho na pevná paliva	7	4	33	46	39	50	29	6	3	2	219
na plyn	11	20	80	58	121	123	78	33	43	1	568
bez dálkového a ústředního topení	22	10	27	24	16	13	4	5	17	3	141
nezjištěno	1	-	-	-	-	1	1	2	-	9	14
celkem	42	34	152	139	190	199	117	49	63	17	1002
13. Podíl (%) domů podle ústředního topení											
dálkové topení	-	-	-	0,7	-	-	-	-	-	-	0,1
z toho na pevná paliva	-	-	-	0,7	-	-	-	-	-	-	0,1
bloková kotelna	-	-	-	0,7	-	-	-	2,0	-	5,9	0,3
z toho na pevná paliva	-	-	-	-	-	-	-	-	-	5,9	0,1
kotelna v domě	45,2	70,6	82,2	81,3	91,6	93,0	95,7	83,7	73,0	23,5	84,1
z toho na pevná paliva	16,7	11,8	21,7	33,1	20,5	25,1	24,8	12,2	4,8	11,8	21,9
na plyn	26,2	58,8	52,6	41,7	63,7	61,8	66,7	67,3	68,3	5,9	56,7
bez dálkového a ústředního topení	52,4	29,4	17,8	17,3	8,4	6,5	3,4	10,2	27,0	17,6	14,1
nezjištěno	2,4	-	-	-	-	0,5	0,9	4,1	-	52,9	1,4
celkem	100,0	100,0	100,0	100,0	100,0	100,0	100,0	100,0	100,0	100,0	100,0
14. Nadzemní podlaží											
1	30	25	54	42	47	33	16	12	21	7	287
2	12	9	95	96	141	163	99	37	38	5	695
3	-	-	3	-	-	3	2	-	4	-	12
4	-	-	-	-	-	-	-	-	-	-	-
5	-	-	-	-	-	-	-	-	-	-	-
6 - 8	-	-	-	-	-	-	-	-	-	-	-
9 - 12	-	-	-	-	-	-	-	-	-	-	-
13 a více	-	-	-	-	-	-	-	-	-	-	-
nezjištěno	-	-	-	1	2	-	-	-	-	5	8
celkem	42	34	152	139	190	199	117	49	63	17	1002
15. Podíl (%) domů s nadzemním podlažím											
1	71,4	73,5	35,5	30,2	24,7	16,6	13,7	24,5	33,3	41,2	28,6
2	28,6	26,5	62,5	69,1	74,2	81,9	84,6	75,5	60,3	29,4	69,4
3	-	-	2,0	-	-	1,5	1,7	-	6,3	-	1,2
4	-	-	-	-	-	-	-	-	-	-	-
5	-	-	-	-	-	-	-	-	-	-	-
6 - 8	-	-	-	-	-	-	-	-	-	-	-
9 - 12	-	-	-	-	-	-	-	-	-	-	-
13 a více	-	-	-	-	-	-	-	-	-	-	-
nezjištěno	-	-	-	0,7	1,1	-	-	-	-	29,4	0,8
celkem	100,0	100,0	100,0	100,0	100,0	100,0	100,0	100,0	100,0	100,0	100,0

1. Rodinné domy

Tab. č. 250 Trvale obydlené domy s byty podle období výstavby nebo rekonstrukce, podle počtu bytů, technického vybavení, počtu nadzemních podlaží, materiálu nosných zdí a podle druhu domu

Frenštát pod Radhoštěm

Trvale obydlené domy s byty a jejich vybavení	Období výstavby nebo rekonstrukce										Trvale obydlené domy celkem	
	do r. 1899	1900 - 1919	1920 - 1945	1946 - 1960	1961 - 1970	1971 - 1980	1981 - 1990	1991 - 1995	1996 a později	nezjištěno		
16. Výtah v domě se 4+ nadz. podlažími	-	-	-	-	-	-	-	-	-	-	-	-
17. Podíl (%) domů se 4+ nadz. podlažími s výtahem	X	X	X	X	X	X	X	X	X	X	X	X
18. Materiál nosných zdí												
cihly, tvárnice, cihlové bloky	11	13	103	99	163	158	101	40	47	4	739	
kámen	1	-	-	-	-	-	-	-	-	-	1	
kámen a cihly	16	18	40	30	23	18	7	4	7	1	164	
stěnové panely	-	-	-	-	-	18	3	1	1	-	23	
nepálené cihly	5	-	2	-	-	-	-	-	-	-	7	
dřevo	2	-	3	6	2	1	1	-	3	-	18	
jiné kombinace materiálů a ostatní	7	3	4	4	2	4	5	4	5	-	38	
nezjištěno	-	-	-	-	-	-	-	-	-	12	12	
celkem	42	34	152	139	190	199	117	49	63	17	1002	
19. Podíl (%) domů podle materiálu nosných zdí												
cihly, tvárnice, cihlové bloky	26,2	38,2	67,8	71,2	85,8	79,4	86,3	81,6	74,6	23,5	73,8	
kámen	2,4	-	-	-	-	-	-	-	-	-	0,1	
kámen a cihly	38,1	52,9	26,3	21,6	12,1	9,0	6,0	8,2	11,1	5,9	16,4	
stěnové panely	-	-	-	-	-	9,0	2,6	2,0	1,6	-	2,3	
nepálené cihly	11,9	-	1,3	-	-	-	-	-	-	-	0,7	
dřevo	4,8	-	2,0	4,3	1,1	0,5	0,9	-	4,8	-	1,8	
jiné kombinace materiálů a ostatní	16,7	8,8	2,6	2,9	1,1	2,0	4,3	8,2	7,9	-	3,8	
nezjištěno	-	-	-	-	-	-	-	-	-	70,6	1,2	
celkem	100,0	100,0	100,0	100,0	100,0	100,0	100,0	100,0	100,0	100,0	100,0	

2. Bytové domy

Tab. č. 250 Trvale obydlené domy s byty podle období výstavby nebo rekonstrukce, podle počtu bytů, technického vybavení, počtu nadzemních podlaží, materiálu nosných zdí a podle druhu domu

Frenštát pod Radhoštěm

Trvale obydlené domy s byty a jejich vybavení	Období výstavby nebo rekonstrukce										Trvale obydlené domy celkem
	do r. 1899	1900 - 1919	1920 - 1945	1946 - 1960	1961 - 1970	1971 - 1980	1981 - 1990	1991 - 1995	1996 a později	nezjištěno	
1. Trvale obydlené domy											
celkem	6	1	21	75	43	92	36	7	4	6	291
v %	2,1	0,3	7,2	25,8	14,8	31,6	12,4	2,4	1,4	2,1	100,0
v nich počet: bytů trvale obydlených	54	3	141	459	606	893	695	77	78	65	3071
bytů neobydlených	3	2	18	22	37	46	35	11	22	2	198
2. V trvale obydlených bytech											
obytná plocha (v tis. m2)	2	0	5	17	22	34	27	2	3	3	115
celková plocha (v tis. m2)	3	0	7	28	33	53	42	3	5	4	178
obyt. míst. 4 m2 a více podl. plochy	123	5	269	1075	1346	2225	1864	116	187	162	7372
obyt. míst. 8 m2 a více podl. plochy	119	5	255	1032	1282	2192	1804	112	180	154	7135
hospodařící domácnosti	58	3	155	490	645	952	746	78	78	65	3270
cenzové domácnosti	58	3	157	492	647	955	747	78	78	65	3280
osoby bydlící v bytech	142	8	286	1108	1366	2296	2010	110	195	190	7711
3. Podíl (%) v trvale obydlených bytech											
obytné plochy	1,8	0,1	3,9	15,2	18,9	29,7	23,8	1,7	2,7	2,2	100,0
celkové plochy	1,9	0,1	4,0	15,6	18,4	30,0	23,4	1,7	2,7	2,2	100,0
obyt. míst. 4 m2 a více podl. plochy	1,7	0,1	3,6	14,6	18,3	30,2	25,3	1,6	2,5	2,2	100,0
obyt. míst. 8 m2 a více podl. plochy	1,7	0,1	3,6	14,5	18,0	30,7	25,3	1,6	2,5	2,2	100,0
hospodařících domácností	1,8	0,1	4,7	15,0	19,7	29,1	22,8	2,4	2,4	2,0	100,0
cenzových domácností	1,8	0,1	4,8	15,0	19,7	29,1	22,8	2,4	2,4	2,0	100,0
osob bydlících v bytech	1,8	0,1	3,7	14,4	17,7	29,8	26,1	1,4	2,5	2,5	100,0
4. Domy s počtem všech bytů											
1	-	-	-	-	-	-	-	-	-	-	-
2	1	-	-	-	-	4	-	-	1	1	7
3	-	-	3	-	1	-	1	-	-	-	5
4	1	-	2	1	2	2	-	-	-	-	8
5 - 9	-	1	10	71	17	58	3	3	1	3	167
10 - 19	4	-	6	3	16	21	19	4	-	-	73
20 - 49	-	-	-	-	3	7	12	-	1	2	25
50+	-	-	-	-	4	-	1	-	1	-	6
celkem	6	1	21	75	43	92	36	7	4	6	291
5. Podíl (%) domů s počtem všech bytů											
1	-	-	-	-	-	-	-	-	-	-	-
2	16,7	-	-	-	-	4,3	-	-	25,0	16,7	2,4
3	-	-	14,3	-	2,3	-	2,8	-	-	-	1,7
4	16,7	-	9,5	1,3	4,7	2,2	-	-	-	-	2,7
5 - 9	-	100,0	47,6	94,7	39,5	63,0	8,3	42,9	25,0	50,0	57,4
10 - 19	66,7	-	28,6	4,0	37,2	22,8	52,8	57,1	-	-	25,1
20 - 49	-	-	-	-	7,0	7,6	33,3	-	25,0	33,3	8,6
50+	-	-	-	-	9,3	-	2,8	-	25,0	-	2,1
celkem	100,0	100,0	100,0	100,0	100,0	100,0	100,0	100,0	100,0	100,0	100,0

2. Bytové domy

Tab. č. 250 Trvale obydlené domy s byty podle období výstavby nebo rekonstrukce, podle počtu bytů, technického vybavení, počtu nadzemních podlaží, materiálu nosných zdí a podle druhu domu

Frenštát pod Radhoštěm

Trvale obydlené domy s byty a jejich vybavení	Období výstavby nebo rekonstrukce										Trvale obydlené domy celkem
	do r. 1899	1900 - 1919	1920 - 1945	1946 - 1960	1961 - 1970	1971 - 1980	1981 - 1990	1991 - 1995	1996 a později	nezjištěno	
6. Plyn											
z veřejné sítě	5	1	18	75	38	88	36	5	3	6	275
z domovního zásobníku	-	-	1	-	-	-	-	2	-	-	3
bez plynu	1	-	2	-	5	2	-	-	1	-	11
nezjištěno	-	-	-	-	-	2	-	-	-	-	2
celkem	6	1	21	75	43	92	36	7	4	6	291
7. Podíl (%) domů s plynem											
z veřejné sítě	83,3	100,0	85,7	100,0	88,4	95,7	100,0	71,4	75,0	100,0	94,5
z domovního zásobníku	-	-	4,8	-	-	-	-	28,6	-	-	1,0
bez plynu	16,7	-	9,5	-	11,6	2,2	-	-	25,0	-	3,8
nezjištěno	-	-	-	-	-	2,2	-	-	-	-	0,7
celkem	100,0	100,0	100,0	100,0	100,0	100,0	100,0	100,0	100,0	100,0	100,0
8. Vodovod											
v domě z veřejné sítě	6	1	21	75	43	91	36	7	4	6	290
v domě domácí	-	-	-	-	-	1	-	-	-	-	1
domy s vodovodem celkem	6	1	21	75	43	92	36	7	4	6	291
mimo dům	-	-	-	-	-	-	-	-	-	-	-
bez vodovodu	-	-	-	-	-	-	-	-	-	-	-
nezjištěno	-	-	-	-	-	-	-	-	-	-	-
úhrnem	6	1	21	75	43	92	36	7	4	6	291
z toho: plyn a voda v domě	5	1	19	75	38	88	36	7	3	6	278
9. Podíl (%) domů s vodovodem											
v domě z veřejné sítě	100,0	100,0	100,0	100,0	100,0	98,9	100,0	100,0	100,0	100,0	99,7
v domě domácí	-	-	-	-	-	1,1	-	-	-	-	0,3
domy s vodovodem celkem	100,0	100,0	100,0	100,0	100,0	100,0	100,0	100,0	100,0	100,0	100,0
mimo dům	-	-	-	-	-	-	-	-	-	-	-
bez vodovodu	-	-	-	-	-	-	-	-	-	-	-
nezjištěno	-	-	-	-	-	-	-	-	-	-	-
úhrnem	100,0	100,0	100,0	100,0	100,0	100,0	100,0	100,0	100,0	100,0	100,0
z toho: plyn a voda v domě	83,3	100,0	90,5	100,0	88,4	95,7	100,0	100,0	75,0	100,0	95,5
10. Kanalizace											
přípoj na kanalizační síť	6	1	19	75	41	91	36	6	4	6	285
domácí čistička odpadních vod	-	-	-	-	-	-	-	-	-	-	-
žumpa, jímka	-	-	2	-	2	1	-	-	-	-	5
bez kanalizace a jímky	-	-	-	-	-	-	-	-	-	-	-
nezjištěno	-	-	-	-	-	-	-	1	-	-	1
celkem	6	1	21	75	43	92	36	7	4	6	291
11. Podíl (%) domů s kanalizací											
přípoj na kanalizační síť	100,0	100,0	90,5	100,0	95,3	98,9	100,0	85,7	100,0	100,0	97,9
domácí čistička odpadních vod	-	-	-	-	-	-	-	-	-	-	-
žumpa, jímka	-	-	9,5	-	4,7	1,1	-	-	-	-	1,7
bez kanalizace a jímky	-	-	-	-	-	-	-	-	-	-	-
nezjištěno	-	-	-	-	-	-	-	14,3	-	-	0,3
celkem	100,0	100,0	100,0	100,0	100,0	100,0	100,0	100,0	100,0	100,0	100,0

2. Bytové domy

Tab. č. 250 Trvale obydlené domy s byty podle období výstavby nebo rekonstrukce, podle počtu bytů, technického vybavení, počtu nadzemních podlaží, materiálu nosných zdí a podle druhu domu

Frenštát pod Radhoštěm

Trvale obydlené domy s byty a jejich vybavení	Období výstavby nebo rekonstrukce										Trvale obydlené domy celkem
	do r. 1899	1900 - 1919	1920 - 1945	1946 - 1960	1961 - 1970	1971 - 1980	1981 - 1990	1991 - 1995	1996 a později	nezjištěno	
12. Ústřední topení											
dálkové topení	2	-	2	20	27	9	20	-	-	2	82
z toho na pevná paliva	-	-	-	1	-	-	3	-	-	-	4
bloková kotelna	-	-	-	3	5	-	12	-	-	-	20
z toho na pevná paliva	-	-	-	-	-	-	-	-	-	-	-
kotelna v domě	2	-	4	25	2	14	2	6	1	-	56
z toho na pevná paliva	-	-	-	-	1	-	-	-	-	-	1
na plyn	2	-	4	25	1	14	2	6	1	-	55
bez dálkového a ústředního topení	2	1	15	27	9	69	2	1	3	4	133
nezjištěno	-	-	-	-	-	-	-	-	-	-	-
celkem	6	1	21	75	43	92	36	7	4	6	291
13. Podíl (%) domů podle ústředního topení											
dálkové topení	33,3	-	9,5	26,7	62,8	9,8	55,6	-	-	33,3	28,2
z toho na pevná paliva	-	-	-	1,3	-	-	8,3	-	-	-	1,4
bloková kotelna	-	-	-	4,0	11,6	-	33,3	-	-	-	6,9
z toho na pevná paliva	-	-	-	-	-	-	-	-	-	-	-
kotelna v domě	33,3	-	19,0	33,3	4,7	15,2	5,6	85,7	25,0	-	19,2
z toho na pevná paliva	-	-	-	-	2,3	-	-	-	-	-	0,3
na plyn	33,3	-	19,0	33,3	2,3	15,2	5,6	85,7	25,0	-	18,9
bez dálkového a ústředního topení	33,3	100,0	71,4	36,0	20,9	75,0	5,6	14,3	75,0	66,7	45,7
nezjištěno	-	-	-	-	-	-	-	-	-	-	-
celkem	100,0	100,0	100,0	100,0	100,0	100,0	100,0	100,0	100,0	100,0	100,0
14. Nadzemní podlaží											
1	-	-	2	-	-	1	-	-	-	-	3
2	2	-	8	5	2	4	1	-	-	1	23
3	-	1	10	66	17	30	2	-	2	-	128
4	4	-	1	4	17	50	7	2	2	3	90
5	-	-	-	-	-	2	-	2	-	-	4
6 - 8	-	-	-	-	-	4	25	3	-	-	32
9 - 12	-	-	-	-	7	1	1	-	-	2	11
13 a více	-	-	-	-	-	-	-	-	-	-	-
nezjištěno	-	-	-	-	-	-	-	-	-	-	-
celkem	6	1	21	75	43	92	36	7	4	6	291
15. Podíl (%) domů s nadzemním podlažím											
1	-	-	9,5	-	-	1,1	-	-	-	-	1,0
2	33,3	-	38,1	6,7	4,7	4,3	2,8	-	-	16,7	7,9
3	-	100,0	47,6	88,0	39,5	32,6	5,6	-	50,0	-	44,0
4	66,7	-	4,8	5,3	39,5	54,3	19,4	28,6	50,0	50,0	30,9
5	-	-	-	-	-	2,2	-	28,6	-	-	1,4
6 - 8	-	-	-	-	-	4,3	69,4	42,9	-	-	11,0
9 - 12	-	-	-	-	16,3	1,1	2,8	-	-	33,3	3,8
13 a více	-	-	-	-	-	-	-	-	-	-	-
nezjištěno	-	-	-	-	-	-	-	-	-	-	-
celkem	100,0	100,0	100,0	100,0	100,0	100,0	100,0	100,0	100,0	100,0	100,0

2. Bytové domy

Tab. č. 250 Trvale obydlené domy s byty podle období výstavby nebo rekonstrukce, podle počtu bytů, technického vybavení, počtu nadzemních podlaží, materiálu nosných zdí a podle druhu domu

Frenštát pod Radhoštěm

Trvale obydlené domy s byty a jejich vybavení	Období výstavby nebo rekonstrukce										Trvale obydlené domy celkem
	do r. 1899	1900 - 1919	1920 - 1945	1946 - 1960	1961 - 1970	1971 - 1980	1981 - 1990	1991 - 1995	1996 a později	nezjištěno	
16. Výtah v domě se 4+ nadz. podlažími	-	-	-	-	4	4	26	5	-	2	41
17. Podíl (%) domů se 4+ nadz. podlažími s výtahem	-	X	-	-	16,7	7,0	78,8	71,4	-	40,0	29,9
18. Materiál nosných zdí											
cihly, tvárnice, cihlové bloky	1	-	17	69	18	1	1	1	3	1	112
kámen	-	-	-	-	-	-	-	-	-	-	-
kámen a cihly	1	1	4	5	12	-	1	-	1	-	25
stěnové panely	-	-	-	-	13	91	34	6	-	5	149
nepálené cihly	-	-	-	-	-	-	-	-	-	-	-
dřevo	-	-	-	-	-	-	-	-	-	-	-
jiné kombinace materiálů a ostatní	4	-	-	1	-	-	-	-	-	-	5
nezjištěno	-	-	-	-	-	-	-	-	-	-	-
celkem	6	1	21	75	43	92	36	7	4	6	291
19. Podíl (%) domů podle materiálu nosných zdí											
cihly, tvárnice, cihlové bloky	16,7	-	81,0	92,0	41,9	1,1	2,8	14,3	75,0	16,7	38,5
kámen	-	-	-	-	-	-	-	-	-	-	-
kámen a cihly	16,7	100,0	19,0	6,7	27,9	-	2,8	-	25,0	-	8,6
stěnové panely	-	-	-	-	30,2	98,9	94,4	85,7	-	83,3	51,2
nepálené cihly	-	-	-	-	-	-	-	-	-	-	-
dřevo	-	-	-	-	-	-	-	-	-	-	-
jiné kombinace materiálů a ostatní	66,7	-	-	1,3	-	-	-	-	-	-	1,7
nezjištěno	-	-	-	-	-	-	-	-	-	-	-
celkem	100,0	100,0	100,0	100,0	100,0	100,0	100,0	100,0	100,0	100,0	100,0

3. Ostatní budovy

Tab. č. 250 Trvale obydlené domy s byty podle období výstavby nebo rekonstrukce, podle počtu bytů, technického vybavení, počtu nadzemních podlaží, materiálu nosných zdí a podle druhu domu

Frenštát pod Radhoštěm

Trvale obydlené domy s byty a jejich vybavení	Období výstavby nebo rekonstrukce										Trvale obydlené domy celkem
	do r. 1899	1900 - 1919	1920 - 1945	1946 - 1960	1961 - 1970	1971 - 1980	1981 - 1990	1991 - 1995	1996 a později	nezjištěno	
1. Trvale obydlené domy											
celkem	-	-	6	2	-	4	-	2	2	1	17
v %	-	-	35,3	11,8	-	23,5	-	11,8	11,8	5,9	100,0
v nich počet: bytů trvale obydlených	-	-	8	2	-	6	-	2	2	1	21
bytů neobydlených	-	-	-	-	-	-	-	1	-	1	2
2. V trvale obydlených bytech											
obytná plocha (v tis. m2)	-	-	0	0	-	0	-	0	0	0	1
celková plocha (v tis. m2)	-	-	1	0	-	0	-	0	0	0	2
obyt. míst. 4 m2 a více podl. plochy	-	-	22	6	-	15	-	6	7	2	58
obyt. míst. 8 m2 a více podl. plochy	-	-	22	6	-	13	-	6	7	2	56
hospodařící domácnosti	-	-	13	2	-	6	-	3	2	1	27
cenzové domácnosti	-	-	13	2	-	6	-	3	2	1	27
osoby bydlící v bytech	-	-	25	6	-	23	-	6	7	1	68
3. Podíl (%) v trvale obydlených bytech											
obytné plochy	-	-	39,9	11,4	-	18,2	-	15,1	12,4	3,0	100,0
celkové plochy	-	-	39,7	11,6	-	19,6	-	12,9	12,7	3,5	100,0
obyt. míst. 4 m2 a více podl. plochy	-	-	37,9	10,3	-	25,9	-	10,3	12,1	3,4	100,0
obyt. míst. 8 m2 a více podl. plochy	-	-	39,3	10,7	-	23,2	-	10,7	12,5	3,6	100,0
hospodařících domácností	-	-	48,1	7,4	-	22,2	-	11,1	7,4	3,7	100,0
cenzových domácností	-	-	48,1	7,4	-	22,2	-	11,1	7,4	3,7	100,0
osob bydlících v bytech	-	-	36,8	8,8	-	33,8	-	8,8	10,3	1,5	100,0
4. Domy s počtem všech bytů											
1	-	-	4	2	-	2	-	1	2	-	11
2	-	-	2	-	-	2	-	1	-	1	6
3	-	-	-	-	-	-	-	-	-	-	-
4	-	-	-	-	-	-	-	-	-	-	-
5 - 9	-	-	-	-	-	-	-	-	-	-	-
10 - 19	-	-	-	-	-	-	-	-	-	-	-
20 - 49	-	-	-	-	-	-	-	-	-	-	-
50+	-	-	-	-	-	-	-	-	-	-	-
celkem	-	-	6	2	-	4	-	2	2	1	17
5. Podíl (%) domů s počtem všech bytů											
1	X	X	66,7	100,0	X	50,0	X	50,0	100,0	-	64,7
2	X	X	33,3	-	X	50,0	X	50,0	-	100,0	35,3
3	X	X	-	-	X	-	X	-	-	-	-
4	X	X	-	-	X	-	X	-	-	-	-
5 - 9	X	X	-	-	X	-	X	-	-	-	-
10 - 19	X	X	-	-	X	-	X	-	-	-	-
20 - 49	X	X	-	-	X	-	X	-	-	-	-
50+	X	X	-	-	X	-	X	-	-	-	-
celkem	X	X	100,0	100,0	X	100,0	X	100,0	100,0	100,0	100,0

3. Ostatní budovy

Tab. č. 250 Trvale obydlené domy s byty podle období výstavby nebo rekonstrukce, podle počtu bytů, technického vybavení, počtu nadzemních podlaží, materiálu nosných zdí a podle druhu domu

Frenštát pod Radhoštěm

Trvale obydlené domy s byty a jejich vybavení	Období výstavby nebo rekonstrukce										Trvale obydlené domy celkem
	do r. 1899	1900 - 1919	1920 - 1945	1946 - 1960	1961 - 1970	1971 - 1980	1981 - 1990	1991 - 1995	1996 a později	nezjištěno	
6. Plyn											
z veřejné sítě	-	-	5	1	-	4	-	2	2	1	15
z domovního zásobníku	-	-	-	-	-	-	-	-	-	-	-
bez plynu	-	-	1	1	-	-	-	-	-	-	2
nezjištěno	-	-	-	-	-	-	-	-	-	-	-
celkem	-	-	6	2	-	4	-	2	2	1	17
7. Podíl (%) domů s plynem											
z veřejné sítě	X	X	83,3	50,0	X	100,0	X	100,0	100,0	100,0	88,2
z domovního zásobníku	X	X	-	-	X	-	X	-	-	-	-
bez plynu	X	X	16,7	50,0	X	-	X	-	-	-	11,8
nezjištěno	X	X	-	-	X	-	X	-	-	-	-
celkem	X	X	100,0	100,0	X	100,0	X	100,0	100,0	100,0	100,0
8. Vodovod											
v domě z veřejné sítě	-	-	6	2	-	4	-	2	2	1	17
v domě domácí	-	-	-	-	-	-	-	-	-	-	-
domy s vodovodem celkem	-	-	6	2	-	4	-	2	2	1	17
mimo dům	-	-	-	-	-	-	-	-	-	-	-
bez vodovodu	-	-	-	-	-	-	-	-	-	-	-
nezjištěno	-	-	-	-	-	-	-	-	-	-	-
úhrnem	-	-	6	2	-	4	-	2	2	1	17
z toho: plyn a voda v domě	-	-	5	1	-	4	-	2	2	1	15
9. Podíl (%) domů s vodovodem											
v domě z veřejné sítě	X	X	100,0	100,0	X	100,0	X	100,0	100,0	100,0	100,0
v domě domácí	X	X	-	-	X	-	X	-	-	-	-
domy s vodovodem celkem	X	X	100,0	100,0	X	100,0	X	100,0	100,0	100,0	100,0
mimo dům	X	X	-	-	X	-	X	-	-	-	-
bez vodovodu	X	X	-	-	X	-	X	-	-	-	-
nezjištěno	X	X	-	-	X	-	X	-	-	-	-
úhrnem	X	X	100,0	100,0	X	100,0	X	100,0	100,0	100,0	100,0
z toho: plyn a voda v domě	X	X	83,3	50,0	X	100,0	X	100,0	100,0	100,0	88,2
10. Kanalizace											
přípoj na kanalizační síť	-	-	6	2	-	2	-	2	2	1	15
domácí čistička odpadních vod	-	-	-	-	-	-	-	-	-	-	-
žumpa, jímka	-	-	-	-	-	1	-	-	-	-	1
bez kanalizace a jímky	-	-	-	-	-	-	-	-	-	-	-
nezjištěno	-	-	-	-	-	1	-	-	-	-	1
celkem	-	-	6	2	-	4	-	2	2	1	17
11. Podíl (%) domů s kanalizací											
přípoj na kanalizační síť	X	X	100,0	100,0	X	50,0	X	100,0	100,0	100,0	88,2
domácí čistička odpadních vod	X	X	-	-	X	-	X	-	-	-	-
žumpa, jímka	X	X	-	-	X	25,0	X	-	-	-	5,9
bez kanalizace a jímky	X	X	-	-	X	-	X	-	-	-	-
nezjištěno	X	X	-	-	X	25,0	X	-	-	-	5,9
celkem	X	X	100,0	100,0	X	100,0	X	100,0	100,0	100,0	100,0

3. Ostatní budovy

Tab. č. 250 Trvale obydlené domy s byty podle období výstavby
nebo rekonstrukce, podle počtu bytů, technického vybavení, počtu
nadzemních podlaží, materiálu nosných zdí a podle druhu domu

Frenštát pod Radhoštěm

Trvale obydlené domy s byty a jejich vybavení	Období výstavby nebo rekonstrukce										Trvale obydlené domy celkem
	do r. 1899	1900 - 1919	1920 - 1945	1946 - 1960	1961 - 1970	1971 - 1980	1981 - 1990	1991 - 1995	1996 a později	nezjištěno	
12. Ústřední topení											
dálkové topení	-	-	1	1	-	-	-	-	-	-	2
z toho na pevná paliva	-	-	-	-	-	-	-	-	-	-	-
bloková kotelna	-	-	-	-	-	-	-	-	-	-	-
z toho na pevná paliva	-	-	-	-	-	-	-	-	-	-	-
kotelna v domě	-	-	2	-	-	4	-	1	2	-	9
z toho na pevná paliva	-	-	-	-	-	-	-	-	-	-	-
na plyn	-	-	2	-	-	4	-	1	2	-	9
bez dálkového a ústředního topení	-	-	2	1	-	-	-	1	-	1	5
nezjištěno	-	-	1	-	-	-	-	-	-	-	1
celkem	-	-	6	2	-	4	-	2	2	1	17
13. Podíl (%) domů podle ústředního topení											
dálkové topení	X	X	16,7	50,0	X	-	X	-	-	-	11,8
z toho na pevná paliva	X	X	-	-	X	-	X	-	-	-	-
bloková kotelna	X	X	-	-	X	-	X	-	-	-	-
z toho na pevná paliva	X	X	-	-	X	-	X	-	-	-	-
kotelna v domě	X	X	33,3	-	X	100,0	X	50,0	100,0	-	52,9
z toho na pevná paliva	X	X	-	-	X	-	X	-	-	-	-
na plyn	X	X	33,3	-	X	100,0	X	50,0	100,0	-	52,9
bez dálkového a ústředního topení	X	X	33,3	50,0	X	-	X	50,0	-	100,0	29,4
nezjištěno	X	X	16,7	-	X	-	X	-	-	-	5,9
celkem	X	X	100,0	100,0	X	100,0	X	100,0	100,0	100,0	100,0
14. Nadzemní podlaží											
1	-	-	-	-	-	-	-	-	-	-	-
2	-	-	4	1	-	2	-	1	2	1	11
3	-	-	2	1	-	1	-	1	-	-	5
4	-	-	-	-	-	-	-	-	-	-	-
5	-	-	-	-	-	-	-	-	-	-	-
6 - 8	-	-	-	-	-	1	-	-	-	-	1
9 - 12	-	-	-	-	-	-	-	-	-	-	-
13 a více	-	-	-	-	-	-	-	-	-	-	-
nezjištěno	-	-	-	-	-	-	-	-	-	-	-
celkem	-	-	6	2	-	4	-	2	2	1	17
15. Podíl (%) domů s nadzemním podlažím											
1	X	X	-	-	X	-	X	-	-	-	-
2	X	X	66,7	50,0	X	50,0	X	50,0	100,0	100,0	64,7
3	X	X	33,3	50,0	X	25,0	X	50,0	-	-	29,4
4	X	X	-	-	X	-	X	-	-	-	-
5	X	X	-	-	X	-	X	-	-	-	-
6 - 8	X	X	-	-	X	25,0	X	-	-	-	5,9
9 - 12	X	X	-	-	X	-	X	-	-	-	-
13 a více	X	X	-	-	X	-	X	-	-	-	-
nezjištěno	X	X	-	-	X	-	X	-	-	-	-
celkem	X	X	100,0	100,0	X	100,0	X	100,0	100,0	100,0	100,0

3. Ostatní budovy

Tab. č. 250 Trvale obydlené domy s byty podle období výstavby nebo rekonstrukce, podle počtu bytů, technického vybavení, počtu nadzemních podlaží, materiálu nosných zdí a podle druhu domu

Frenštát pod Radhoštěm

Trvale obydlené domy s byty a jejich vybavení	Období výstavby nebo rekonstrukce										Trvale obydlené domy celkem
	do r. 1899	1900 - 1919	1920 - 1945	1946 - 1960	1961 - 1970	1971 - 1980	1981 - 1990	1991 - 1995	1996 a později	nezjištěno	
16. Výtah v domě se 4+ nadz. podlažími	-	-	-	-	-	1	-	-	-	-	1
17. Podíl (%) domů se 4+ nadz. podlažími s výtahem	X	X	X	X	X	100,0	X	X	X	X	100,0
18. Materiál nosných zdí											
cihly, tvárnice, cihlové bloky	-	-	6	2	-	-	-	2	1	-	11
kámen	-	-	-	-	-	-	-	-	-	-	-
kámen a cihly	-	-	-	-	-	-	-	-	1	1	2
stěnové panely	-	-	-	-	-	3	-	-	-	-	3
nepálené cihly	-	-	-	-	-	-	-	-	-	-	-
dřevo	-	-	-	-	-	1	-	-	-	-	1
jiné kombinace materiálů a ostatní	-	-	-	-	-	-	-	-	-	-	-
nezjištěno	-	-	-	-	-	-	-	-	-	-	-
celkem	-	-	6	2	-	4	-	2	2	1	17
19. Podíl (%) domů podle materiálu nosných zdí											
cihly, tvárnice, cihlové bloky	X	X	100,0	100,0	X	-	X	100,0	50,0	-	64,7
kámen	X	X	-	-	X	-	X	-	-	-	-
kámen a cihly	X	X	-	-	X	-	X	-	50,0	100,0	11,8
stěnové panely	X	X	-	-	X	75,0	X	-	-	-	17,6
nepálené cihly	X	X	-	-	X	-	X	-	-	-	-
dřevo	X	X	-	-	X	25,0	X	-	-	-	5,9
jiné kombinace materiálů a ostatní	X	X	-	-	X	-	X	-	-	-	-
nezjištěno	X	X	-	-	X	-	X	-	-	-	-
celkem	X	X	100,0	100,0	X	100,0	X	100,0	100,0	100,0	100,0

4. Domovní fond úhrnem

Tab. č. 250 Trvale obydlené domy s byty podle období výstavby nebo rekonstrukce, podle počtu bytů, technického vybavení, počtu nadzemních podlaží, materiálu nosných zdí a podle druhu domu

Frenštát pod Radhoštěm

Trvale obydlené domy s byty a jejich vybavení	Období výstavby nebo rekonstrukce										Trvale obydlené domy celkem
	do r. 1899	1900 - 1919	1920 - 1945	1946 - 1960	1961 - 1970	1971 - 1980	1981 - 1990	1991 - 1995	1996 a později	nezjištěno	
1. Trvale obydlené domy											
celkem	48	35	179	216	233	295	153	58	69	24	1310
v %	3,7	2,7	13,7	16,5	17,8	22,5	11,7	4,4	5,3	1,8	100,0
v nich počet: bytů trvale obydlených	100	41	318	614	834	1144	828	130	152	83	4244
bytů neobydlených	3	3	24	28	39	53	36	12	23	3	224
2. V trvale obydlených bytech											
obytná plocha (v tis. m2)	5	2	16	27	36	51	37	6	9	3	192
celková plocha (v tis. m2)	8	4	25	43	54	78	57	10	13	5	296
obyt. míst. 4 m2 a více podl. plochy	258	136	913	1629	2205	3185	2431	360	477	189	11783
obyt. míst. 8 m2 a více podl. plochy	244	124	847	1549	2061	3062	2341	334	445	181	11188
hospodařící domácnosti	107	44	364	678	913	1241	895	137	154	86	4619
cenzové domácnosti	107	44	370	681	917	1249	898	137	155	86	4644
osoby bydlící v bytech	247	120	803	1565	2034	3069	2473	285	415	229	11240
3. Podíl (%) v trvale obydlených bytech											
obytné plochy	2,4	1,1	8,3	14,3	18,5	26,4	19,4	3,4	4,5	1,6	100,0
celkové plochy	2,6	1,2	8,4	14,6	18,2	26,6	19,2	3,3	4,4	1,6	100,0
obyt. míst. 4 m2 a více podl. plochy	2,2	1,2	7,7	13,8	18,7	27,0	20,6	3,1	4,0	1,6	100,0
obyt. míst. 8 m2 a více podl. plochy	2,2	1,1	7,6	13,8	18,4	27,4	20,9	3,0	4,0	1,6	100,0
hospodařících domácností	2,3	1,0	7,9	14,7	19,8	26,9	19,4	3,0	3,3	1,9	100,0
cenzových domácností	2,3	0,9	8,0	14,7	19,7	26,9	19,3	3,0	3,3	1,9	100,0
osob bydlících v bytech	2,2	1,1	7,1	13,9	18,1	27,3	22,0	2,5	3,7	2,0	100,0
4. Domy s počtem všech bytů											
1	38	29	134	121	151	150	100	48	55	17	843
2	5	5	23	20	38	55	17	3	11	2	179
3	-	-	4	-	2	2	1	-	-	-	9
4	1	-	2	1	2	2	-	-	-	-	8
5 - 9	-	1	10	71	17	58	3	3	1	3	167
10 - 19	4	-	6	3	16	21	19	4	-	-	73
20 - 49	-	-	-	-	3	7	12	-	1	2	25
50+	-	-	-	-	4	-	1	-	1	-	6
celkem	48	35	179	216	233	295	153	58	69	24	1310
5. Podíl (%) domů s počtem všech bytů											
1	79,2	82,9	74,9	56,0	64,8	50,8	65,4	82,8	79,7	70,8	64,4
2	10,4	14,3	12,8	9,3	16,3	18,6	11,1	5,2	15,9	8,3	13,7
3	-	-	2,2	-	0,9	0,7	0,7	-	-	-	0,7
4	2,1	-	1,1	0,5	0,9	0,7	-	-	-	-	0,6
5 - 9	-	2,9	5,6	32,9	7,3	19,7	2,0	5,2	1,4	12,5	12,7
10 - 19	8,3	-	3,4	1,4	6,9	7,1	12,4	6,9	-	-	5,6
20 - 49	-	-	-	-	1,3	2,4	7,8	-	1,4	8,3	1,9
50+	-	-	-	-	1,7	-	0,7	-	1,4	-	0,5
celkem	100,0	100,0	100,0	100,0	100,0	100,0	100,0	100,0	100,0	100,0	100,0

4. Domovní fond úhrnem

Tab. č. 250 Trvale obydlené domy s byty podle období výstavby
nebo rekonstrukce, podle počtu bytů, technického vybavení, počtu
nadzemních podlaží, materiálu nosných zdí a podle druhu domu

Frenštát pod Radhoštěm

Trvale obydlené domy s byty a jejich vybavení	Období výstavby nebo rekonstrukce										Trvale obydlené domy celkem
	do r. 1899	1900 - 1919	1920 - 1945	1946 - 1960	1961 - 1970	1971 - 1980	1981 - 1990	1991 - 1995	1996 a později	nezjištěno	
6. Plyn											
z veřejné sítě	22	25	116	148	175	216	120	42	50	11	925
z domovního zásobníku	1	-	3	1	2	1	1	2	-	-	11
bez plynu	25	10	59	67	56	75	32	14	19	5	362
nezjištěno	-	-	1	-	-	3	-	-	-	8	12
celkem	48	35	179	216	233	295	153	58	69	24	1310
7. Podíl (%) domů s plynem											
z veřejné sítě	45,8	71,4	64,8	68,5	75,1	73,2	78,4	72,4	72,5	45,8	70,6
z domovního zásobníku	2,1	-	1,7	0,5	0,9	0,3	0,7	3,4	-	-	0,8
bez plynu	52,1	28,6	33,0	31,0	24,0	25,4	20,9	24,1	27,5	20,8	27,6
nezjištěno	-	-	0,6	-	-	1,0	-	-	-	33,3	0,9
celkem	100,0	100,0	100,0	100,0	100,0	100,0	100,0	100,0	100,0	100,0	100,0
8. Vodovod											
v domě z veřejné sítě	35	24	126	170	181	237	116	43	46	15	993
v domě domácí	12	11	50	46	52	58	37	15	23	2	306
domy s vodovodem celkem	47	35	176	216	233	295	153	58	69	17	1299
mimo dům	-	-	-	-	-	-	-	-	-	-	-
bez vodovodu	1	-	3	-	-	-	-	-	-	-	4
nezjištěno	-	-	-	-	-	-	-	-	-	7	7
úhrnem	48	35	179	216	233	295	153	58	69	24	1310
z toho: plyn a voda v domě	23	25	119	149	177	217	121	44	50	11	936
9. Podíl (%) domů s vodovodem											
v domě z veřejné sítě	72,9	68,6	70,4	78,7	77,7	80,3	75,8	74,1	66,7	62,5	75,8
v domě domácí	25,0	31,4	27,9	21,3	22,3	19,7	24,2	25,9	33,3	8,3	23,4
domy s vodovodem celkem	97,9	100,0	98,3	100,0	100,0	100,0	100,0	100,0	100,0	70,8	99,2
mimo dům	-	-	-	-	-	-	-	-	-	-	-
bez vodovodu	2,1	-	1,7	-	-	-	-	-	-	-	0,3
nezjištěno	-	-	-	-	-	-	-	-	-	29,2	0,5
úhrnem	100,0	100,0	100,0	100,0	100,0	100,0	100,0	100,0	100,0	100,0	100,0
z toho: plyn a voda v domě	47,9	71,4	66,5	69,0	76,0	73,6	79,1	75,9	72,5	45,8	71,5
10. Kanalizace											
přípoj na kanalizační síť	25	18	89	126	144	196	98	37	46	9	788
domácí čistička odpadních vod	-	-	2	-	3	2	3	6	6	1	23
žumpa, jímka	22	16	88	89	86	96	52	14	17	4	484
bez kanalizace a jímky	1	-	-	-	-	-	-	-	-	-	1
nezjištěno	-	1	-	1	-	1	-	1	-	10	14
celkem	48	35	179	216	233	295	153	58	69	24	1310
11. Podíl (%) domů s kanalizací											
přípoj na kanalizační síť	52,1	51,4	49,7	58,3	61,8	66,4	64,1	63,8	66,7	37,5	60,2
domácí čistička odpadních vod	-	-	1,1	-	1,3	0,7	2,0	10,3	8,7	4,2	1,8
žumpa, jímka	45,8	45,7	49,2	41,2	36,9	32,5	34,0	24,1	24,6	16,7	36,9
bez kanalizace a jímky	2,1	-	-	-	-	-	-	-	-	-	0,1
nezjištěno	-	2,9	-	0,5	-	0,3	-	1,7	-	41,7	1,1
celkem	100,0	100,0	100,0	100,0	100,0	100,0	100,0	100,0	100,0	100,0	100,0

4. Domovní fond úhrnem

Tab. č. 250 Trvale obydlené domy s byty podle období výstavby nebo rekonstrukce, podle počtu bytů, technického vybavení, počtu nadzemních podlaží, materiálu nosných zdí a podle druhu domu

Frenštát pod Radhoštěm

Trvale obydlené domy s byty a jejich vybavení	Období výstavby nebo rekonstrukce										Trvale obydlené domy celkem
	do r. 1899	1900 - 1919	1920 - 1945	1946 - 1960	1961 - 1970	1971 - 1980	1981 - 1990	1991 - 1995	1996 a později	nezjištěno	
12. Ústřední topení											
dálkové topení	2	-	3	22	27	9	20	-	-	2	85
z toho na pevná paliva	-	-	-	2	-	-	3	-	-	-	5
bloková kotelna	-	-	-	4	5	-	12	1	-	1	23
z toho na pevná paliva	-	-	-	-	-	-	-	-	-	1	1
kotelna v domě	21	24	131	138	176	203	114	48	49	4	908
z toho na pevná paliva	7	4	33	46	40	50	29	6	3	2	220
na plyn	13	20	86	83	122	141	80	40	46	1	632
bez dálkového a ústředního topení	24	11	44	52	25	82	6	7	20	8	279
nezjištěno	1	-	1	-	-	1	1	2	-	9	15
celkem	48	35	179	216	233	295	153	58	69	24	1310
13. Podíl (%) domů podle ústředního topení											
dálkové topení	4,2	-	1,7	10,2	11,6	3,1	13,1	-	-	8,3	6,5
z toho na pevná paliva	-	-	-	0,9	-	-	2,0	-	-	-	0,4
bloková kotelna	-	-	-	1,9	2,1	-	7,8	1,7	-	4,2	1,8
z toho na pevná paliva	-	-	-	-	-	-	-	-	-	4,2	0,1
kotelna v domě	43,8	68,6	73,2	63,9	75,5	68,8	74,5	82,8	71,0	16,7	69,3
z toho na pevná paliva	14,6	11,4	18,4	21,3	17,2	16,9	19,0	10,3	4,3	8,3	16,8
na plyn	27,1	57,1	48,0	38,4	52,4	47,8	52,3	69,0	66,7	4,2	48,2
bez dálkového a ústředního topení	50,0	31,4	24,6	24,1	10,7	27,8	3,9	12,1	29,0	33,3	21,3
nezjištěno	2,1	-	0,6	-	-	0,3	0,7	3,4	-	37,5	1,1
celkem	100,0	100,0	100,0	100,0	100,0	100,0	100,0	100,0	100,0	100,0	100,0
14. Nadzemní podlaží											
1	30	25	56	42	47	34	16	12	21	7	290
2	14	9	107	102	143	169	100	38	40	7	729
3	-	1	15	67	17	34	4	1	6	-	145
4	4	-	1	4	17	50	7	2	2	3	90
5	-	-	-	-	-	2	-	2	-	-	4
6 - 8	-	-	-	-	-	5	25	3	-	-	33
9 - 12	-	-	-	-	7	1	1	-	-	2	11
13 a více	-	-	-	-	-	-	-	-	-	-	-
nezjištěno	-	-	-	1	2	-	-	-	-	5	8
celkem	48	35	179	216	233	295	153	58	69	24	1310
15. Podíl (%) domů s nadzemním podlažím											
1	62,5	71,4	31,3	19,4	20,2	11,5	10,5	20,7	30,4	29,2	22,1
2	29,2	25,7	59,8	47,2	61,4	57,3	65,4	65,5	58,0	29,2	55,6
3	-	2,9	8,4	31,0	7,3	11,5	2,6	1,7	8,7	-	11,1
4	8,3	-	0,6	1,9	7,3	16,9	4,6	3,4	2,9	12,5	6,9
5	-	-	-	-	-	0,7	-	3,4	-	-	0,3
6 - 8	-	-	-	-	-	1,7	16,3	5,2	-	-	2,5
9 - 12	-	-	-	-	3,0	0,3	0,7	-	-	8,3	0,8
13 a více	-	-	-	-	-	-	-	-	-	-	-
nezjištěno	-	-	-	0,5	0,9	-	-	-	-	20,8	0,6
celkem	100,0	100,0	100,0	100,0	100,0	100,0	100,0	100,0	100,0	100,0	100,0

4. Domovní fond úhrnem

Tab. č. 250 Trvale obydlené domy s byty podle období výstavby nebo rekonstrukce, podle počtu bytů, technického vybavení, počtu nadzemních podlaží, materiálu nosných zdí a podle druhu domu

Frenštát pod Radhoštěm

Trvale obydlené domy s byty a jejich vybavení	Období výstavby nebo rekonstrukce										Trvale obydlené domy celkem
	do r. 1899	1900 - 1919	1920 - 1945	1946 - 1960	1961 - 1970	1971 - 1980	1981 - 1990	1991 - 1995	1996 a později	nezjištěno	
16. Výtah v domě se 4+ nadz. podlažími	-	-	-	-	4	5	26	5	-	2	42
17. Podíl (%) domů se 4+ nadz. podlažími s výtahem	-	X	-	-	16,7	8,6	78,8	71,4	-	40,0	30,4
18. Materiál nosných zdí											
cihly, tvárnice, cihlové bloky	12	13	126	170	181	159	102	43	51	5	862
kámen	1	-	-	-	-	-	-	-	-	-	1
kámen a cihly	17	19	44	35	35	18	8	4	9	2	191
stěnové panely	-	-	-	-	13	112	37	7	1	5	175
nepálené cihly	5	-	2	-	-	-	-	-	-	-	7
dřevo	2	-	3	6	2	2	1	-	3	-	19
jiné kombinace materiálů a ostatní	11	3	4	5	2	4	5	4	5	-	43
nezjištěno	-	-	-	-	-	-	-	-	-	12	12
celkem	48	35	179	216	233	295	153	58	69	24	1310
19. Podíl (%) domů podle materiálu nosných zdí											
cihly, tvárnice, cihlové bloky	25,0	37,1	70,4	78,7	77,7	53,9	66,7	74,1	73,9	20,8	65,8
kámen	2,1	-	-	-	-	-	-	-	-	-	0,1
kámen a cihly	35,4	54,3	24,6	16,2	15,0	6,1	5,2	6,9	13,0	8,3	14,6
stěnové panely	-	-	-	-	5,6	38,0	24,2	12,1	1,4	20,8	13,4
nepálené cihly	10,4	-	1,1	-	-	-	-	-	-	-	0,5
dřevo	4,2	-	1,7	2,8	0,9	0,7	0,7	-	4,3	-	1,5
jiné kombinace materiálů a ostatní	22,9	8,6	2,2	2,3	0,9	1,4	3,3	6,9	7,2	-	3,3
nezjištěno	-	-	-	-	-	-	-	-	-	50,0	0,9
celkem	100,0	100,0	100,0	100,0	100,0	100,0	100,0	100,0	100,0	100,0	100,0

1. Rodinné domy

Tab. č. 251 Trvale obydlené domy s byty podle vlastníka domu,
podle období výstavby nebo rekonstrukce, počtu bytů a podle druhu
domu

Frenštát pod Radhoštěm

Období výstavby nebo rekonstrukce a počet bytů v domě	Vlastník domu							Celkový počet			
	soukromá fyzická osoba	obec, stát	bytové družstvo	zahraniční vlastník	práv. os. za účelem privatiz.	jiná právnícká osoba	kombinace vlastníků	nezjištěno	trvale obydlených domů	všech bytů	osob bydlících v bytech
Do roku 1899											
s počtem bytů: 1	37	-	-	-	1	-	-	-	38	38	88
2	3	-	-	-	-	-	1	-	4	8	17
3	-	-	-	-	-	-	-	-	-	-	-
4	-	-	-	-	-	-	-	-	-	-	-
5 - 9	-	-	-	-	-	-	-	-	-	-	-
10 - 19	-	-	-	-	-	-	-	-	-	-	-
20 - 49	-	-	-	-	-	-	-	-	-	-	-
50+	-	-	-	-	-	-	-	-	-	-	-
celkem	40	-	-	-	1	-	1	-	42	46	105
%	95,2	-	-	-	2,4	-	2,4	-	100,0	x	x
1900 - 1945											
s počtem bytů: 1	157	-	-	-	-	-	2	-	159	159	477
2	24	-	-	-	-	-	1	1	26	52	125
3	1	-	-	-	-	-	-	-	1	3	2
4	-	-	-	-	-	-	-	-	-	-	-
5 - 9	-	-	-	-	-	-	-	-	-	-	-
10 - 19	-	-	-	-	-	-	-	-	-	-	-
20 - 49	-	-	-	-	-	-	-	-	-	-	-
50+	-	-	-	-	-	-	-	-	-	-	-
celkem	182	-	-	-	-	1	3	-	186	214	604
%	97,8	-	-	-	-	0,5	1,6	-	100,0	x	x
1946 - 1960											
s počtem bytů: 1	118	-	-	-	-	1	-	-	119	119	362
2	20	-	-	-	-	-	-	-	20	40	89
3	-	-	-	-	-	-	-	-	-	-	-
4	-	-	-	-	-	-	-	-	-	-	-
5 - 9	-	-	-	-	-	-	-	-	-	-	-
10 - 19	-	-	-	-	-	-	-	-	-	-	-
20 - 49	-	-	-	-	-	-	-	-	-	-	-
50+	-	-	-	-	-	-	-	-	-	-	-
celkem	138	-	-	-	-	1	-	-	139	159	451
%	99,3	-	-	-	-	0,7	-	-	100,0	x	x
1961 - 1970											
s počtem bytů: 1	151	-	-	-	-	-	-	-	151	151	486
2	38	-	-	-	-	-	-	-	38	76	175
3	1	-	-	-	-	-	-	-	1	3	7
4	-	-	-	-	-	-	-	-	-	-	-
5 - 9	-	-	-	-	-	-	-	-	-	-	-
10 - 19	-	-	-	-	-	-	-	-	-	-	-
20 - 49	-	-	-	-	-	-	-	-	-	-	-
50+	-	-	-	-	-	-	-	-	-	-	-
celkem	190	-	-	-	-	-	-	-	190	230	668
%	100,0	-	-	-	-	-	-	-	100,0	x	x

1. Rodinné domy

Tab. č. 251 Trvale obydlené domy s byty podle vlastníka domu,
podle období výstavby nebo rekonstrukce, počtu bytů a podle druhu
domu

Frenštát pod Radhoštěm

Období výstavby nebo rekonstrukce a počet bytů v domě	Vlastník domu								Celkový počet		
	soukromá fyzická osoba	obec, stát	bytové družstvo	zahraniční vlastník	práv. os. za účelem privatiz.	jiná právnícká osoba	kombinace vlastníků	nezjištěno	trvale obydlených domů	všech bytů	osob bydlících v bytech
1971 - 1980											
s počtem bytů: 1	144	4	-	-	-	-	-	-	148	148	497
2	49	-	-	-	-	-	-	-	49	98	240
3	2	-	-	-	-	-	-	-	2	6	13
4	-	-	-	-	-	-	-	-	-	-	-
5 - 9	-	-	-	-	-	-	-	-	-	-	-
10 - 19	-	-	-	-	-	-	-	-	-	-	-
20 - 49	-	-	-	-	-	-	-	-	-	-	-
50+	-	-	-	-	-	-	-	-	-	-	-
celkem	195	4	-	-	-	-	-	-	199	252	750
%	98,0	2,0	-	-	-	-	-	-	100,0	x	x
1981 - 1990											
s počtem bytů: 1	99	-	-	-	-	1	-	-	100	100	361
2	16	-	-	-	-	-	1	-	17	34	102
3	-	-	-	-	-	-	-	-	-	-	-
4	-	-	-	-	-	-	-	-	-	-	-
5 - 9	-	-	-	-	-	-	-	-	-	-	-
10 - 19	-	-	-	-	-	-	-	-	-	-	-
20 - 49	-	-	-	-	-	-	-	-	-	-	-
50+	-	-	-	-	-	-	-	-	-	-	-
celkem	115	-	-	-	-	1	1	-	117	134	463
%	98,3	-	-	-	-	0,9	0,9	-	100,0	x	x
1991 - 1995											
s počtem bytů: 1	46	-	-	-	-	-	1	-	47	47	157
2	2	-	-	-	-	-	-	-	2	4	12
3	-	-	-	-	-	-	-	-	-	-	-
4	-	-	-	-	-	-	-	-	-	-	-
5 - 9	-	-	-	-	-	-	-	-	-	-	-
10 - 19	-	-	-	-	-	-	-	-	-	-	-
20 - 49	-	-	-	-	-	-	-	-	-	-	-
50+	-	-	-	-	-	-	-	-	-	-	-
celkem	48	-	-	-	-	-	1	-	49	51	169
%	98,0	-	-	-	-	-	2,0	-	100,0	x	x
1996 a později											
s počtem bytů: 1	51	-	-	-	1	-	1	-	53	53	157
2	9	-	-	-	-	1	-	-	10	20	56
3	-	-	-	-	-	-	-	-	-	-	-
4	-	-	-	-	-	-	-	-	-	-	-
5 - 9	-	-	-	-	-	-	-	-	-	-	-
10 - 19	-	-	-	-	-	-	-	-	-	-	-
20 - 49	-	-	-	-	-	-	-	-	-	-	-
50+	-	-	-	-	-	-	-	-	-	-	-
celkem	60	-	-	-	1	1	1	-	63	73	213
%	95,2	-	-	-	1,6	1,6	1,6	-	100,0	x	x

1. Rodinné domy

Tab. č. 251 Trvale obydlené domy s byty podle vlastníka domu,
podle období výstavby nebo rekonstrukce, počtu bytů a podle druhu
domu

Frenštát pod Radhoštěm

Období výstavby nebo rekonstrukce a počet bytů v domě	Vlastník domu								Celkový počet		
	soukromá fyzická osoba	obec, stát	bytové družstvo	zahraniční vlastník	práv. os. za účelem privatiz.	jiná právnícká osoba	kombinace vlastníků	nezjištěno	trvale obydlených domů	všech bytů	osob bydlících v bytech
Nezjištěno											
s počtem bytů: 1	11	-	-	-	-	-	-	6	17	17	38
2	-	-	-	-	-	-	-	-	-	-	-
3	-	-	-	-	-	-	-	-	-	-	-
4	-	-	-	-	-	-	-	-	-	-	-
5 - 9	-	-	-	-	-	-	-	-	-	-	-
10 - 19	-	-	-	-	-	-	-	-	-	-	-
20 - 49	-	-	-	-	-	-	-	-	-	-	-
50+	-	-	-	-	-	-	-	-	-	-	-
celkem	11	-	-	-	-	-	-	6	17	17	38
%	64,7	-	-	-	-	-	-	35,3	100,0	x	x
Úhrn domů											
s počtem bytů: 1	814	4	-	-	2	2	4	6	832	832	2623
2	161	-	-	-	-	2	3	-	166	332	816
3	4	-	-	-	-	-	-	-	4	12	22
4	-	-	-	-	-	-	-	-	-	-	-
5 - 9	-	-	-	-	-	-	-	-	-	-	-
10 - 19	-	-	-	-	-	-	-	-	-	-	-
20 - 49	-	-	-	-	-	-	-	-	-	-	-
50+	-	-	-	-	-	-	-	-	-	-	-
celkem	979	4	-	-	2	4	7	6	1002	1176	3461
%	97,7	0,4	-	-	0,2	0,4	0,7	0,6	100,0	x	x
Podíl (%)											
domů přísl. vlastníka podle počtu bytů											
1	83,1	100,0	X	X	100,0	50,0	57,1	100,0	83,0	x	x
2	16,4	-	X	X	-	50,0	42,9	-	16,6	x	x
3	0,4	-	X	X	-	-	-	-	0,4	x	x
4	-	-	X	X	-	-	-	-	-	x	x
5 - 9	-	-	X	X	-	-	-	-	-	x	x
10 - 19	-	-	X	X	-	-	-	-	-	x	x
20 - 49	-	-	X	X	-	-	-	-	-	x	x
50+	-	-	X	X	-	-	-	-	-	x	x
celkem	100,0	100,0	X	X	100,0	100,0	100,0	100,0	100,0	x	x
domů přísl. velikosti podle vlastníka											
1	97,8	0,5	-	-	0,2	0,2	0,5	0,7	100,0	x	x
2	97,0	-	-	-	-	1,2	1,8	-	100,0	x	x
3	100,0	-	-	-	-	-	-	-	100,0	x	x
4	X	X	X	X	X	X	X	X	X	x	x
5 - 9	X	X	X	X	X	X	X	X	X	x	x
10 - 19	X	X	X	X	X	X	X	X	X	x	x
20 - 49	X	X	X	X	X	X	X	X	X	x	x
50+	X	X	X	X	X	X	X	X	X	x	x
celkem	97,7	0,4	-	-	0,2	0,4	0,7	0,6	100,0	x	x
průměrný počet bytů v domě	1,2	1,0	X	X	1,0	1,5	1,4	1,0	1,2	x	x
průměrné stáří domů	39,9	25,0	X	X	56,0	39,3	50,9	X	39,9	x	x

2. Bytové domy

Tab. č. 251 Trvale obydlené domy s byty podle vlastníka domu,
podle období výstavby nebo rekonstrukce, počtu bytů a podle druhu
domu

Frenštát pod Radhoštěm

Období výstavby nebo rekonstrukce a počet bytů v domě	Vlastník domu								Celkový počet		
	soukromá fyzická osoba	obec, stát	bytové družstvo	zahraniční vlastník	práv. os. za účelem privatiz.	jiná právnícká osoba	kombinace vlastníků	nezjištěno	trvale obydlených domů	všech bytů	osob bydlících v bytech
Do roku 1899											
s počtem bytů: 1	-	-	-	-	-	-	-	-	-	-	-
2	-	-	-	-	-	-	1	-	1	2	5
3	-	-	-	-	-	-	-	-	-	-	-
4	1	-	-	-	-	-	-	-	1	4	2
5 - 9	-	-	-	-	-	-	-	-	-	-	-
10 - 19	1	3	-	-	-	-	-	-	4	51	135
20 - 49	-	-	-	-	-	-	-	-	-	-	-
50+	-	-	-	-	-	-	-	-	-	-	-
celkem	2	3	-	-	-	-	1	-	6	57	142
%	33,3	50,0	-	-	-	-	16,7	-	100,0	x	x
1900 - 1945											
s počtem bytů: 1	-	-	-	-	-	-	-	-	-	-	-
2	-	-	-	-	-	-	-	-	-	-	-
3	1	2	-	-	-	-	-	-	3	9	20
4	1	-	-	-	-	1	-	-	2	8	10
5 - 9	5	2	-	-	-	-	4	-	11	75	128
10 - 19	-	2	-	-	-	-	4	-	6	72	136
20 - 49	-	-	-	-	-	-	-	-	-	-	-
50+	-	-	-	-	-	-	-	-	-	-	-
celkem	7	6	-	-	-	1	8	-	22	164	294
%	31,8	27,3	-	-	-	4,5	36,4	-	100,0	x	x
1946 - 1960											
s počtem bytů: 1	-	-	-	-	-	-	-	-	-	-	-
2	-	-	-	-	-	-	-	-	-	-	-
3	-	-	-	-	-	-	-	-	-	-	-
4	1	-	-	-	-	-	-	-	1	4	16
5 - 9	9	6	1	-	-	1	54	-	71	441	1039
10 - 19	-	-	-	-	-	-	3	-	3	36	53
20 - 49	-	-	-	-	-	-	-	-	-	-	-
50+	-	-	-	-	-	-	-	-	-	-	-
celkem	10	6	1	-	-	1	57	-	75	481	1108
%	13,3	8,0	1,3	-	-	1,3	76,0	-	100,0	x	x
1961 - 1970											
s počtem bytů: 1	-	-	-	-	-	-	-	-	-	-	-
2	-	-	-	-	-	-	-	-	-	-	-
3	-	-	-	-	-	1	-	-	1	3	7
4	-	1	-	-	-	1	-	-	2	8	25
5 - 9	1	2	7	-	-	-	7	-	17	117	270
10 - 19	-	3	5	-	-	-	8	-	16	193	370
20 - 49	-	-	3	-	-	-	-	-	3	114	210
50+	-	2	1	-	-	-	1	-	4	208	484
celkem	1	8	16	-	-	2	16	-	43	643	1366
%	2,3	18,6	37,2	-	-	4,7	37,2	-	100,0	x	x

2. Bytové domy

Tab. č. 251 Trvale obydlené domy s byty podle vlastníka domu,
podle období výstavby nebo rekonstrukce, počtu bytů a podle druhu
domu

Frenštát pod Radhoštěm

Období výstavby nebo rekonstrukce a počet bytů v domě	Vlastník domu								Celkový počet		
	soukromá fyzická osoba	obec, stát	bytové družstvo	zahraniční vlastník	práv. os. za účelem privatiz.	jiná právnícká osoba	kombinace vlastníků	nezjištěno	trvale obydlených domů	všech bytů	osob bydlících v bytech
1971 - 1980											
s počtem bytů: 1	-	-	-	-	-	-	-	-	-	-	-
2	-	4	-	-	-	-	-	-	4	8	11
3	-	-	-	-	-	-	-	-	-	-	-
4	-	1	1	-	-	-	-	-	2	8	25
5 - 9	-	20	25	-	-	2	11	-	58	384	1029
10 - 19	1	9	4	-	-	-	7	-	21	299	642
20 - 49	-	6	-	-	-	-	1	-	7	240	589
50+	-	-	-	-	-	-	-	-	-	-	-
celkem	1	40	30	-	-	2	19	-	92	939	2296
%	1,1	43,5	32,6	-	-	2,2	20,7	-	100,0	x	x
1981 - 1990											
s počtem bytů: 1	-	-	-	-	-	-	-	-	-	-	-
2	-	-	-	-	-	-	-	-	-	-	-
3	1	-	-	-	-	-	-	-	1	3	6
4	-	-	-	-	-	-	-	-	-	-	-
5 - 9	-	-	-	-	-	3	-	-	3	20	60
10 - 19	-	11	6	-	-	2	-	-	19	289	831
20 - 49	-	-	10	-	-	1	1	-	12	338	1029
50+	-	1	-	-	-	-	-	-	1	80	84
celkem	1	12	16	-	-	6	1	-	36	730	2010
%	2,8	33,3	44,4	-	-	16,7	2,8	-	100,0	x	x
1991 - 1995											
s počtem bytů: 1	-	-	-	-	-	-	-	-	-	-	-
2	-	-	-	-	-	-	-	-	-	-	-
3	-	-	-	-	-	-	-	-	-	-	-
4	-	-	-	-	-	-	-	-	-	-	-
5 - 9	1	2	-	-	-	-	-	-	3	22	34
10 - 19	-	4	-	-	-	-	-	-	4	66	76
20 - 49	-	-	-	-	-	-	-	-	-	-	-
50+	-	-	-	-	-	-	-	-	-	-	-
celkem	1	6	-	-	-	-	-	-	7	88	110
%	14,3	85,7	-	-	-	-	-	-	100,0	x	x
1996 a později											
s počtem bytů: 1	-	-	-	-	-	-	-	-	-	-	-
2	1	-	-	-	-	-	-	-	1	2	4
3	-	-	-	-	-	-	-	-	-	-	-
4	-	-	-	-	-	-	-	-	-	-	-
5 - 9	-	1	-	-	-	-	-	-	1	6	10
10 - 19	-	-	-	-	-	-	-	-	-	-	-
20 - 49	-	-	-	-	-	-	1	-	1	25	80
50+	-	-	-	-	-	-	1	-	1	67	101
celkem	1	1	-	-	-	-	2	-	4	100	195
%	25,0	25,0	-	-	-	-	50,0	-	100,0	x	x

2. Bytové domy

Tab. č. 251 Trvale obydlené domy s byty podle vlastníka domu, podle období výstavby nebo rekonstrukce, počtu bytů a podle druhu domu

Frenštát pod Radhoštěm

Období výstavby nebo rekonstrukce a počet bytů v domě	Vlastník domu								Celkový počet		
	soukromá fyzická osoba	obec, stát	bytové družstvo	zahraniční vlastník	práv. os. za účelem privatiz.	jiná právnícká osoba	kombinace vlastníků	nezjištěno	trvale obydlených domů	všech bytů	osob bydlících v bytech
Nezjištěno											
s počtem bytů: 1	-	-	-	-	-	-	-	-	-	-	-
2	1	-	-	-	-	-	-	-	1	2	1
3	-	-	-	-	-	-	-	-	-	-	-
4	-	-	-	-	-	-	-	-	-	-	-
5 - 9	-	-	3	-	-	-	-	-	3	19	55
10 - 19	-	-	-	-	-	-	-	-	-	-	-
20 - 49	-	2	-	-	-	-	-	-	2	46	134
50+	-	-	-	-	-	-	-	-	-	-	-
celkem	1	2	3	-	-	-	-	-	6	67	190
%	16,7	33,3	50,0	-	-	-	-	-	100,0	x	x
Úhrn domů											
s počtem bytů: 1	-	-	-	-	-	-	-	-	-	-	-
2	2	4	-	-	-	-	1	-	7	14	21
3	2	2	-	-	-	1	-	-	5	15	33
4	3	2	1	-	-	2	-	-	8	32	78
5 - 9	16	33	36	-	-	6	76	-	167	1084	2625
10 - 19	2	32	15	-	-	2	22	-	73	1006	2243
20 - 49	-	8	13	-	-	1	3	-	25	763	2042
50+	-	3	1	-	-	-	2	-	6	355	669
celkem	25	84	66	-	-	12	104	-	291	3269	7711
%	8,6	28,9	22,7	-	-	4,1	35,7	-	100,0	x	x
Podíl (%)											
domů přísl. vlastníka podle počtu bytů											
1	-	-	-	X	X	-	-	X	-	x	x
2	8,0	4,8	-	X	X	-	1,0	X	2,4	x	x
3	8,0	2,4	-	X	X	8,3	-	X	1,7	x	x
4	12,0	2,4	1,5	X	X	16,7	-	X	2,7	x	x
5 - 9	64,0	39,3	54,5	X	X	50,0	73,1	X	57,4	x	x
10 - 19	8,0	38,1	22,7	X	X	16,7	21,2	X	25,1	x	x
20 - 49	-	9,5	19,7	X	X	8,3	2,9	X	8,6	x	x
50+	-	3,6	1,5	X	X	-	1,9	X	2,1	x	x
celkem	100,0	100,0	100,0	X	X	100,0	100,0	X	100,0	x	x
domů přísl. velikosti podle vlastníka											
1	X	X	X	X	X	X	X	X	X	x	x
2	28,6	57,1	-	-	-	-	14,3	-	100,0	x	x
3	40,0	40,0	-	-	-	20,0	-	-	100,0	x	x
4	37,5	25,0	12,5	-	-	25,0	-	-	100,0	x	x
5 - 9	9,6	19,8	21,6	-	-	3,6	45,5	-	100,0	x	x
10 - 19	2,7	43,8	20,5	-	-	2,7	30,1	-	100,0	x	x
20 - 49	-	32,0	52,0	-	-	4,0	12,0	-	100,0	x	x
50+	-	50,0	16,7	-	-	-	33,3	-	100,0	x	x
celkem	8,6	28,9	22,7	-	-	4,1	35,7	-	100,0	x	x
průměrný počet bytů v domě	6,0	13,5	13,5	X	X	9,6	9,4	X	11,2	x	x
průměrná stáří domů	54,0	31,3	25,6	X	X	27,9	42,0	X	35,7	x	x

3. Ostatní budovy

Tab. č. 251 Trvale obydlené domy s byty podle vlastníka domu,
podle období výstavby nebo rekonstrukce, počtu bytů a podle druhu
domu

Frenštát pod Radhoštěm

Období výstavby nebo rekonstrukce a počet bytů v domě	Vlastník domu								Celkový počet		
	soukromá fyzická osoba	obec, stát	bytové družstvo	zahraniční vlastník	práv. os. za účelem privatiz.	jiná právnícká osoba	kombinace vlastníků	nezjištěno	trvale obydlených domů	všech bytů	osob bydlících v bytech
Do roku 1899											
s počtem bytů: 1	-	-	-	-	-	-	-	-	-	-	-
2	-	-	-	-	-	-	-	-	-	-	-
3	-	-	-	-	-	-	-	-	-	-	-
4	-	-	-	-	-	-	-	-	-	-	-
5 - 9	-	-	-	-	-	-	-	-	-	-	-
10 - 19	-	-	-	-	-	-	-	-	-	-	-
20 - 49	-	-	-	-	-	-	-	-	-	-	-
50+	-	-	-	-	-	-	-	-	-	-	-
celkem	-	-	-	-	-	-	-	-	-	-	-
%	X	X	X	X	X	X	X	X	X	x	x
1900 - 1945											
s počtem bytů: 1	2	1	-	-	-	1	-	-	4	4	10
2	-	-	-	-	-	2	-	-	2	4	15
3	-	-	-	-	-	-	-	-	-	-	-
4	-	-	-	-	-	-	-	-	-	-	-
5 - 9	-	-	-	-	-	-	-	-	-	-	-
10 - 19	-	-	-	-	-	-	-	-	-	-	-
20 - 49	-	-	-	-	-	-	-	-	-	-	-
50+	-	-	-	-	-	-	-	-	-	-	-
celkem	2	1	-	-	-	3	-	-	6	8	25
%	33,3	16,7	-	-	-	50,0	-	-	100,0	x	x
1946 - 1960											
s počtem bytů: 1	-	-	-	-	-	2	-	-	2	2	6
2	-	-	-	-	-	-	-	-	-	-	-
3	-	-	-	-	-	-	-	-	-	-	-
4	-	-	-	-	-	-	-	-	-	-	-
5 - 9	-	-	-	-	-	-	-	-	-	-	-
10 - 19	-	-	-	-	-	-	-	-	-	-	-
20 - 49	-	-	-	-	-	-	-	-	-	-	-
50+	-	-	-	-	-	-	-	-	-	-	-
celkem	-	-	-	-	-	2	-	-	2	2	6
%	-	-	-	-	-	100,0	-	-	100,0	x	x
1961 - 1970											
s počtem bytů: 1	-	-	-	-	-	-	-	-	-	-	-
2	-	-	-	-	-	-	-	-	-	-	-
3	-	-	-	-	-	-	-	-	-	-	-
4	-	-	-	-	-	-	-	-	-	-	-
5 - 9	-	-	-	-	-	-	-	-	-	-	-
10 - 19	-	-	-	-	-	-	-	-	-	-	-
20 - 49	-	-	-	-	-	-	-	-	-	-	-
50+	-	-	-	-	-	-	-	-	-	-	-
celkem	-	-	-	-	-	-	-	-	-	-	-
%	X	X	X	X	X	X	X	X	X	x	x

3. Ostatní budovy

Tab. č. 251 Trvale obydlené domy s byty podle vlastníka domu,
podle období výstavby nebo rekonstrukce, počtu bytů a podle druhu
domu

Frenštát pod Radhoštěm

Období výstavby nebo rekonstrukce a počet bytů v domě	Vlastník domu								Celkový počet		
	soukromá fyzická osoba	obec, stát	bytové družstvo	zahraniční vlastník	práv. os. za účelem privatiz.	jiná právnícká osoba	kombinace vlastníků	nezjištěno	trvale obydlených domů	všech bytů	osob bydlících v bytech
1971 - 1980											
s počtem bytů: 1	-	-	-	-	-	1	1	-	2	2	10
2	-	1	-	-	-	1	-	-	2	4	13
3	-	-	-	-	-	-	-	-	-	-	-
4	-	-	-	-	-	-	-	-	-	-	-
5 - 9	-	-	-	-	-	-	-	-	-	-	-
10 - 19	-	-	-	-	-	-	-	-	-	-	-
20 - 49	-	-	-	-	-	-	-	-	-	-	-
50+	-	-	-	-	-	-	-	-	-	-	-
celkem	-	1	-	-	-	2	1	-	4	6	23
%	-	25,0	-	-	-	50,0	25,0	-	100,0	x	x
1981 - 1990											
s počtem bytů: 1	-	-	-	-	-	-	-	-	-	-	-
2	-	-	-	-	-	-	-	-	-	-	-
3	-	-	-	-	-	-	-	-	-	-	-
4	-	-	-	-	-	-	-	-	-	-	-
5 - 9	-	-	-	-	-	-	-	-	-	-	-
10 - 19	-	-	-	-	-	-	-	-	-	-	-
20 - 49	-	-	-	-	-	-	-	-	-	-	-
50+	-	-	-	-	-	-	-	-	-	-	-
celkem	-	-	-	-	-	-	-	-	-	-	-
%	X	X	X	X	X	X	X	X	X	x	x
1991 - 1995											
s počtem bytů: 1	1	-	-	-	-	-	-	-	1	1	2
2	-	-	-	-	-	1	-	-	1	2	4
3	-	-	-	-	-	-	-	-	-	-	-
4	-	-	-	-	-	-	-	-	-	-	-
5 - 9	-	-	-	-	-	-	-	-	-	-	-
10 - 19	-	-	-	-	-	-	-	-	-	-	-
20 - 49	-	-	-	-	-	-	-	-	-	-	-
50+	-	-	-	-	-	-	-	-	-	-	-
celkem	1	-	-	-	-	1	-	-	2	3	6
%	50,0	-	-	-	-	50,0	-	-	100,0	x	x
1996 a později											
s počtem bytů: 1	1	-	-	-	1	-	-	-	2	2	7
2	-	-	-	-	-	-	-	-	-	-	-
3	-	-	-	-	-	-	-	-	-	-	-
4	-	-	-	-	-	-	-	-	-	-	-
5 - 9	-	-	-	-	-	-	-	-	-	-	-
10 - 19	-	-	-	-	-	-	-	-	-	-	-
20 - 49	-	-	-	-	-	-	-	-	-	-	-
50+	-	-	-	-	-	-	-	-	-	-	-
celkem	1	-	-	-	1	-	-	-	2	2	7
%	50,0	-	-	-	50,0	-	-	-	100,0	x	x

3. Ostatní budovy

Tab. č. 251 Trvale obydlené domy s byty podle vlastníka domu, podle období výstavby nebo rekonstrukce, počtu bytů a podle druhu domu

Frenštát pod Radhoštěm

Období výstavby nebo rekonstrukce a počet bytů v domě	Vlastník domu								Celkový počet		
	soukromá fyzická osoba	obec, stát	bytové družstvo	zahraniční vlastník	práv. os. za účelem privatiz.	jiná právnícká osoba	kombinace vlastníků	nezjištěno	trvale obydlených domů	všech bytů	osob bydlících v bytech
Nezjištěno											
s počtem bytů: 1	-	-	-	-	-	-	-	-	-	-	-
2	1	-	-	-	-	-	-	-	1	2	1
3	-	-	-	-	-	-	-	-	-	-	-
4	-	-	-	-	-	-	-	-	-	-	-
5 - 9	-	-	-	-	-	-	-	-	-	-	-
10 - 19	-	-	-	-	-	-	-	-	-	-	-
20 - 49	-	-	-	-	-	-	-	-	-	-	-
50+	-	-	-	-	-	-	-	-	-	-	-
celkem	1	-	-	-	-	-	-	-	1	2	1
%	100,0	-	-	-	-	-	-	-	100,0	x	x
Úhrn domů											
s počtem bytů: 1	4	1	-	-	1	4	1	-	11	11	35
2	1	1	-	-	-	4	-	-	6	12	33
3	-	-	-	-	-	-	-	-	-	-	-
4	-	-	-	-	-	-	-	-	-	-	-
5 - 9	-	-	-	-	-	-	-	-	-	-	-
10 - 19	-	-	-	-	-	-	-	-	-	-	-
20 - 49	-	-	-	-	-	-	-	-	-	-	-
50+	-	-	-	-	-	-	-	-	-	-	-
celkem	5	2	-	-	1	8	1	-	17	23	68
%	29,4	11,8	-	-	5,9	47,1	5,9	-	100,0	x	x
Podíl (%)											
domů přísl. vlastníka podle počtu bytů											
1	80,0	50,0	X	X	100,0	50,0	100,0	X	64,7	x	x
2	20,0	50,0	X	X	-	50,0	-	X	35,3	x	x
3	-	-	X	X	-	-	-	X	-	x	x
4	-	-	X	X	-	-	-	X	-	x	x
5 - 9	-	-	X	X	-	-	-	X	-	x	x
10 - 19	-	-	X	X	-	-	-	X	-	x	x
20 - 49	-	-	X	X	-	-	-	X	-	x	x
50+	-	-	X	X	-	-	-	X	-	x	x
celkem	100,0	100,0	X	X	100,0	100,0	100,0	X	100,0	x	x
domů přísl. velikosti podle vlastníka											
1	36,4	9,1	-	-	9,1	36,4	9,1	-	100,0	x	x
2	16,7	16,7	-	-	-	66,7	-	-	100,0	x	x
3	X	X	X	X	X	X	X	X	X	x	x
4	X	X	X	X	X	X	X	X	X	x	x
5 - 9	X	X	X	X	X	X	X	X	X	x	x
10 - 19	X	X	X	X	X	X	X	X	X	x	x
20 - 49	X	X	X	X	X	X	X	X	X	x	x
50+	X	X	X	X	X	X	X	X	X	x	x
celkem	29,4	11,8	-	-	5,9	47,1	5,9	-	100,0	x	x
průměrný počet bytů v domě	1,2	1,5	X	X	1,0	1,5	1,0	X	1,4	x	x
průměrné stáří domů	39,5	49,0	X	X	3,0	46,3	25,0	X	40,9	x	x

4. Domovní fond úhrnem

Tab. č. 251 Trvale obydlené domy s byty podle vlastníka domu,
podle období výstavby nebo rekonstrukce, počtu bytů a podle druhu
domu

Frenštát pod Radhoštěm

Období výstavby nebo rekonstrukce a počet bytů v domě	Vlastník domu							Celkový počet			
	soukromá fyzická osoba	obec, stát	bytové družstvo	zahraniční vlastník	práv. os. za účelem privatiz.	jiná právnícká osoba	kombinace vlastníků	nezjištěno	trvale obydlených domů	všech bytů	osob bydlících v bytech
Do roku 1899											
s počtem bytů: 1	37	-	-	-	1	-	-	-	38	38	88
2	3	-	-	-	-	-	2	-	5	10	22
3	-	-	-	-	-	-	-	-	-	-	-
4	1	-	-	-	-	-	-	-	1	4	2
5 - 9	-	-	-	-	-	-	-	-	-	-	-
10 - 19	1	3	-	-	-	-	-	-	4	51	135
20 - 49	-	-	-	-	-	-	-	-	-	-	-
50+	-	-	-	-	-	-	-	-	-	-	-
celkem	42	3	-	-	1	-	2	-	48	103	247
%	87,5	6,3	-	-	2,1	-	4,2	-	100,0	x	x
1900 - 1945											
s počtem bytů: 1	159	1	-	-	-	1	2	-	163	163	487
2	24	-	-	-	-	3	1	-	28	56	140
3	2	2	-	-	-	-	-	-	4	12	22
4	1	-	-	-	-	1	-	-	2	8	10
5 - 9	5	2	-	-	-	-	4	-	11	75	128
10 - 19	-	2	-	-	-	-	4	-	6	72	136
20 - 49	-	-	-	-	-	-	-	-	-	-	-
50+	-	-	-	-	-	-	-	-	-	-	-
celkem	191	7	-	-	-	5	11	-	214	386	923
%	89,3	3,3	-	-	-	2,3	5,1	-	100,0	x	x
1946 - 1960											
s počtem bytů: 1	118	-	-	-	-	3	-	-	121	121	368
2	20	-	-	-	-	-	-	-	20	40	89
3	-	-	-	-	-	-	-	-	-	-	-
4	1	-	-	-	-	-	-	-	1	4	16
5 - 9	9	6	1	-	-	1	54	-	71	441	1039
10 - 19	-	-	-	-	-	-	3	-	3	36	53
20 - 49	-	-	-	-	-	-	-	-	-	-	-
50+	-	-	-	-	-	-	-	-	-	-	-
celkem	148	6	1	-	-	4	57	-	216	642	1565
%	68,5	2,8	0,5	-	-	1,9	26,4	-	100,0	x	x
1961 - 1970											
s počtem bytů: 1	151	-	-	-	-	-	-	-	151	151	486
2	38	-	-	-	-	-	-	-	38	76	175
3	1	-	-	-	-	1	-	-	2	6	14
4	-	1	-	-	-	1	-	-	2	8	25
5 - 9	1	2	7	-	-	-	7	-	17	117	270
10 - 19	-	3	5	-	-	-	8	-	16	193	370
20 - 49	-	-	3	-	-	-	-	-	3	114	210
50+	-	2	1	-	-	-	1	-	4	208	484
celkem	191	8	16	-	-	2	16	-	233	873	2034
%	82,0	3,4	6,9	-	-	0,9	6,9	-	100,0	x	x

4. Domovní fond úhrnem

Tab. č. 251 Trvale obydlené domy s byty podle vlastníka domu,
podle období výstavby nebo rekonstrukce, počtu bytů a podle druhu
domu

Frenštát pod Radhoštěm

Období výstavby nebo rekonstrukce a počet bytů v domě	Vlastník domu								Celkový počet		
	soukromá fyzická osoba	obec, stát	bytové družstvo	zahraniční vlastník	práv. os. za účelem privatiz.	jiná právnícká osoba	kombinace vlastníků	nezjištěno	trvale obydlených domů	všech bytů	osob bydlících v bytech
1971 - 1980											
s počtem bytů: 1	144	4	-	-	-	1	1	-	150	150	507
2	49	5	-	-	-	1	-	-	55	110	264
3	2	-	-	-	-	-	-	-	2	6	13
4	-	1	1	-	-	-	-	-	2	8	25
5 - 9	-	20	25	-	-	2	11	-	58	384	1029
10 - 19	1	9	4	-	-	-	7	-	21	299	642
20 - 49	-	6	-	-	-	-	1	-	7	240	589
50+	-	-	-	-	-	-	-	-	-	-	-
celkem	196	45	30	-	-	4	20	-	295	1197	3069
%	66,4	15,3	10,2	-	-	1,4	6,8	-	100,0	x	x
1981 - 1990											
s počtem bytů: 1	99	-	-	-	-	1	-	-	100	100	361
2	16	-	-	-	-	-	1	-	17	34	102
3	1	-	-	-	-	-	-	-	1	3	6
4	-	-	-	-	-	-	-	-	-	-	-
5 - 9	-	-	-	-	-	3	-	-	3	20	60
10 - 19	-	11	6	-	-	2	-	-	19	289	831
20 - 49	-	-	10	-	-	1	1	-	12	338	1029
50+	-	1	-	-	-	-	-	-	1	80	84
celkem	116	12	16	-	-	7	2	-	153	864	2473
%	75,8	7,8	10,5	-	-	4,6	1,3	-	100,0	x	x
1991 - 1995											
s počtem bytů: 1	47	-	-	-	-	-	1	-	48	48	159
2	2	-	-	-	-	1	-	-	3	6	16
3	-	-	-	-	-	-	-	-	-	-	-
4	-	-	-	-	-	-	-	-	-	-	-
5 - 9	1	2	-	-	-	-	-	-	3	22	34
10 - 19	-	4	-	-	-	-	-	-	4	66	76
20 - 49	-	-	-	-	-	-	-	-	-	-	-
50+	-	-	-	-	-	-	-	-	-	-	-
celkem	50	6	-	-	-	1	1	-	58	142	285
%	86,2	10,3	-	-	-	1,7	1,7	-	100,0	x	x
1996 a později											
s počtem bytů: 1	52	-	-	-	2	-	1	-	55	55	164
2	10	-	-	-	-	1	-	-	11	22	60
3	-	-	-	-	-	-	-	-	-	-	-
4	-	-	-	-	-	-	-	-	-	-	-
5 - 9	-	1	-	-	-	-	-	-	1	6	10
10 - 19	-	-	-	-	-	-	-	-	-	-	-
20 - 49	-	-	-	-	-	-	1	-	1	25	80
50+	-	-	-	-	-	-	1	-	1	67	101
celkem	62	1	-	-	2	1	3	-	69	175	415
%	89,9	1,4	-	-	2,9	1,4	4,3	-	100,0	x	x

4. Domovní fond úhrnem

Tab. č. 251 Trvale obydlené domy s byty podle vlastníka domu, podle období výstavby nebo rekonstrukce, počtu bytů a podle druhu domu

Frenštát pod Radhoštěm

Období výstavby nebo rekonstrukce a počet bytů v domě	Vlastník domu								Celkový počet		
	soukromá fyzická osoba	obec, stát	bytové družstvo	zahraniční vlastník	práv. os. za účelem privatiz.	jiná právníká osoba	kombinace vlastníků	nezjištěno	trvale obydlených domů	všech bytů	osob bydlících v bytech
Nezjištěno											
s počtem bytů: 1	11	-	-	-	-	-	-	6	17	17	38
2	2	-	-	-	-	-	-	-	2	4	2
3	-	-	-	-	-	-	-	-	-	-	-
4	-	-	-	-	-	-	-	-	-	-	-
5 - 9	-	-	3	-	-	-	-	-	3	19	55
10 - 19	-	-	-	-	-	-	-	-	-	-	-
20 - 49	-	2	-	-	-	-	-	-	2	46	134
50+	-	-	-	-	-	-	-	-	-	-	-
celkem	13	2	3	-	-	-	-	6	24	86	229
%	54,2	8,3	12,5	-	-	-	-	25,0	100,0	x	x
Úhrn domů											
s počtem bytů: 1	818	5	-	-	3	6	5	6	843	843	2658
2	164	5	-	-	-	6	4	-	179	358	870
3	6	2	-	-	-	1	-	-	9	27	55
4	3	2	1	-	-	2	-	-	8	32	78
5 - 9	16	33	36	-	-	6	76	-	167	1084	2625
10 - 19	2	32	15	-	-	2	22	-	73	1006	2243
20 - 49	-	8	13	-	-	1	3	-	25	763	2042
50+	-	3	1	-	-	-	2	-	6	355	669
celkem	1009	90	66	-	3	24	112	6	1310	4468	11240
%	77,0	6,9	5,0	-	0,2	1,8	8,5	0,5	100,0	x	x
Podíl (%)											
domů přísl. vlastníka podle počtu bytů											
1	81,1	5,6	-	X	100,0	25,0	4,5	100,0	64,4	x	x
2	16,3	5,6	-	X	-	25,0	3,6	-	13,7	x	x
3	0,6	2,2	-	X	-	4,2	-	-	0,7	x	x
4	0,3	2,2	1,5	X	-	8,3	-	-	0,6	x	x
5 - 9	1,6	36,7	54,5	X	-	25,0	67,9	-	12,7	x	x
10 - 19	0,2	35,6	22,7	X	-	8,3	19,6	-	5,6	x	x
20 - 49	-	8,9	19,7	X	-	4,2	2,7	-	1,9	x	x
50+	-	3,3	1,5	X	-	-	1,8	-	0,5	x	x
celkem	100,0	100,0	100,0	X	100,0	100,0	100,0	100,0	100,0	x	x
domů přísl. velikosti podle vlastníka											
1	97,0	0,6	-	-	0,4	0,7	0,6	0,7	100,0	x	x
2	91,6	2,8	-	-	-	3,4	2,2	-	100,0	x	x
3	66,7	22,2	-	-	-	11,1	-	-	100,0	x	x
4	37,5	25,0	12,5	-	-	25,0	-	-	100,0	x	x
5 - 9	9,6	19,8	21,6	-	-	3,6	45,5	-	100,0	x	x
10 - 19	2,7	43,8	20,5	-	-	2,7	30,1	-	100,0	x	x
20 - 49	-	32,0	52,0	-	-	4,0	12,0	-	100,0	x	x
50+	-	50,0	16,7	-	-	-	33,3	-	100,0	x	x
celkem	77,0	6,9	5,0	-	0,2	1,8	8,5	0,5	100,0	x	x
průměrný počet bytů v domě	1,3	12,7	13,5	X	1,0	5,5	8,9	1,0	3,4	x	x
průměrná stáří domů	40,2	31,5	25,6	X	38,3	35,9	42,4	X	39,0	x	x

Tab. č. 252 Trvale obydlené domy s byty podle vlastníka domu,
podle druhu domu a velikosti bytu

Frenštát pod Radhoštěm

Druh domu, velikost bytu	Vlastník domu								Trvale obydlené domy celkem
	soukromá fyzická osoba	obec, stát	bytové družstvo	zahraniční vlastník	práv.os.za účelem privatiz.	jiná právnická osoba	kombinace vlastníků	nezjištěno	
I. Rodinné domy									
trvale obydlené domy celkem	979	4	-	-	2	4	7	6	1002
v nich trvale obydlené byty s počtem místností:									
1 obyt. místn.	29	3	-	-	-	-	-	-	32
2 pokoje	221	1	-	-	-	1	5	-	228
3 pokoje	338	-	-	-	1	3	3	-	345
4 pokoje	272	-	-	-	-	1	1	-	274
5+ pokoje	250	-	-	-	1	-	1	-	252
nezjištěno	14	-	-	-	-	1	-	6	21
celkem	1124	4	-	-	2	6	10	6	1152
v trvale obydlených bytech									
obytná plocha (v tis. m2)	74	0	-	-	0	0	1	-	75
celková plocha (v tis. m2)	114	0	-	-	0	0	1	-	116
obyt. míst. 4 m2 a více podl. plochy	4291	5	-	-	8	16	33	-	4353
obyt. míst. 8 m2 a více podl. plochy	3940	5	-	-	8	15	29	-	3997
hospodařící domácnosti	1290	5	-	-	2	6	12	7	1322
cenzové domácnosti	1305	5	-	-	2	6	12	7	1337
osoby bydlící v bytech	3393	8	-	-	2	18	31	9	3461
počet neobydlených bytů	24	-	-	-	-	-	-	-	24
II. Bytové domy									
trvale obydlené domy celkem	25	84	66	-	-	12	104	-	291
v nich trvale obydlené byty s počtem místností:									
1 obyt. místn.	11	292	106	-	-	10	83	-	502
2 pokoje	74	361	157	-	-	38	446	-	1076
3 pokoje	34	424	508	-	-	50	362	-	1378
4 pokoje	4	16	39	-	-	9	12	-	80
5+ pokoje	2	-	2	-	-	1	-	-	5
nezjištěno	2	5	9	-	-	2	12	-	30
celkem	127	1098	821	-	-	110	915	-	3071
v trvale obydlených bytech									
obytná plocha (v tis. m2)	5	38	33	-	-	4	35	-	115
celková plocha (v tis. m2)	8	59	50	-	-	7	55	-	178
obyt. míst. 4 m2 a více podl. plochy	298	2408	2179	-	-	293	2194	-	7372
obyt. míst. 8 m2 a více podl. plochy	289	2350	2110	-	-	277	2109	-	7135
hospodařící domácnosti	139	1161	880	-	-	118	972	-	3270
cenzové domácnosti	140	1165	882	-	-	118	975	-	3280
osoby bydlící v bytech	301	2694	2202	-	-	292	2222	-	7711
počet neobydlených bytů	23	34	69	-	-	5	67	-	198

Tab. č. 252 Trvale obydlené domy s byty podle vlastníka domu,
podle druhu domu a velikosti bytu

Frenštát pod Radhoštěm

Druh domu, velikost bytu	Vlastník domu								Trvale obydlené domy celkem
	soukromá fyzická osoba	obec, stát	bytové družstvo	zahraniční vlastník	práv.os.za účelem privatiz.	jiná právnická osoba	kombinace vlastníků	nezjištěno	
III. Ostatní budovy									
trvale obydlené domy celkem	5	2	-	-	1	8	1	-	17
v nich trvale obydlené byty s počtem místností:									
1 obyt. místn.	1	-	-	-	-	1	-	-	2
2 pokoje	2	1	-	-	-	4	-	-	7
3 pokoje	1	1	-	-	-	3	-	-	5
4 pokoje	1	1	-	-	1	2	-	-	5
5+ pokoje	-	-	-	-	-	1	-	-	1
nezjištěno	-	-	-	-	-	-	1	-	1
celkem	5	3	-	-	1	11	1	-	21
v trvale obydlených bytech									
obytná plocha (v tis. m2)	0	0	-	-	0	1	-	-	1
celková plocha (v tis. m2)	0	0	-	-	0	1	-	-	2
obyt. míst. 4 m2 a více podl. plochy	12	10	-	-	4	32	-	-	58
obyt. míst. 8 m2 a více podl. plochy	12	9	-	-	4	31	-	-	56
hospodařící domácnosti	6	3	-	-	1	16	1	-	27
cenzové domácnosti	6	3	-	-	1	16	1	-	27
osoby bydlící v bytech	10	10	-	-	4	39	5	-	68
počet neobydlených bytů	1	-	-	-	-	1	-	-	2
IV. Domovní fond úhrnem									
trvale obydlené domy celkem	1009	90	66	-	3	24	112	6	1310
v nich trvale obydlené byty s počtem místností:									
1 obyt. místn.	41	295	106	-	-	11	83	-	536
2 pokoje	297	363	157	-	-	43	451	-	1311
3 pokoje	373	425	508	-	1	56	365	-	1728
4 pokoje	277	17	39	-	1	12	13	-	359
5+ pokoje	252	-	2	-	1	2	1	-	258
nezjištěno	16	5	9	-	-	3	13	6	52
celkem	1256	1105	821	-	3	127	926	6	4244
v trvale obydlených bytech									
obytná plocha (v tis. m2)	80	38	33	-	0	5	36	-	192
celková plocha (v tis. m2)	122	59	50	-	0	8	56	-	296
obyt. míst. 4 m2 a více podl. plochy	4601	2423	2179	-	12	341	2227	-	11783
obyt. míst. 8 m2 a více podl. plochy	4241	2364	2110	-	12	323	2138	-	11188
hospodařící domácnosti	1435	1169	880	-	3	140	985	7	4619
cenzové domácnosti	1451	1173	882	-	3	140	988	7	4644
osoby bydlící v bytech	3704	2712	2202	-	6	349	2258	9	11240
počet neobydlených bytů	48	34	69	-	-	6	67	-	224

Tab. č. 253 Domy a obydlí mimo bytový fond podle obydlenosti, počtu bytů a trvale bydlících osob a podle druhu domu

Frenštát pod Radhoštěm

Druh domu	Trvale obydlené domy s byty				Neobydlené domy s byty		Ubytovací zařízení bez bytů		Domy		Bydlící osoby			
	celkem	v nich počet bytů			celkem	v nich bytů	trvale obydlené	ne-obydlené	celkem	v nich bytů	v bytech	v zařízeních	jinde	celkem
		trvale obydlené	ne-obydlené	celkem										
Rodinné domy celkem	1002	1152	24	1176	160	161	x	x	1162	1337	3461	-	-	3461
v tom:														
rodinné domy samostatné	887	1021	20	1041	156	157	x	x	1043	1198	3074	-	-	3074
rodinné domy dvojdomky	55	69	2	71	3	3	x	x	58	74	177	-	-	177
rodinné domy řadové	60	62	2	64	1	1	x	x	61	65	210	-	-	210
Bytové domy celkem	291	3071	198	3269	2	4	x	x	293	3273	7711	-	2	7713
Ostatní budovy celkem	17	21	2	23	14	14	4	1	36	37	68	102	6	176
v tom:														
Ubyt. zařízení k trv. nebo dlouhod. ubytování														
svobodárny, společné domovy, ubytovny	-	-	-	-	-	-	-	1	1	-	-	-	-	-
studentské koleje	-	-	-	-	-	-	-	-	-	-	-	-	-	-
domovy mládeže, internáty	3	5	-	5	-	-	-	-	3	5	18	-	-	18
dětské domovy	-	-	-	-	-	-	-	-	-	-	-	-	-	-
ostatní zařízení pro děti a mládež	-	-	-	-	-	-	-	-	-	-	-	-	-	-
domovy důchodců	-	-	-	-	-	-	1	-	1	-	-	102	-	102
penziony pro důchodce	-	-	-	-	-	-	-	-	-	-	-	-	-	-
ústavy pro tělesné a mentálně postižené	-	-	-	-	-	-	-	-	-	-	-	-	-	-
kláštery, konventy	-	-	-	-	1	1	-	-	1	1	-	-	-	-
celkem	3	5	-	5	1	1	1	1	6	6	18	102	-	120
Lůžková léčebná a lázeňská zařízení														
nemocnice a ostatní lůžková a léčebná zařízení	-	-	-	-	-	-	-	x	-	-	-	-	-	-
lázeňské ústavy	1	1	-	1	-	-	-	x	1	1	4	-	-	4
celkem	1	1	-	1	-	-	-	x	1	1	4	-	-	4
Ostatní ubytovací zařízení														
hotely, motely, penziony, ubytovací hostince	2	2	-	2	2	2	-	x	4	4	7	-	-	7
turistické chaty a ubytovny, rekr. a ubyt. zařízení	-	-	-	-	3	3	-	x	3	3	-	-	-	-
uprchlické tábory, humanitární střediska	-	-	-	-	-	-	-	x	-	-	-	-	-	-
celkem	2	2	-	2	5	5	-	x	7	7	7	-	-	7
Provozní budovy	11	13	2	15	8	8	3	x	22	23	39	-	6	45
Domovní fond úhrnem	1310	4244	224	4468	176	179	4	1	1491	4647	11240	102	8	11350
Trvale bydlící osoby v objektech mimo bytový fond	x	x	x	x	x	x	x	x	x	x	x	x	11	11
v tom:														
mobilní (pohyblivé) obydlí	x	x	x	x	x	x	x	x	x	x	x	x	1	1
nouzové obydlí	x	x	x	x	x	x	x	x	x	x	x	x	-	-
rekreační chata, chalupa	x	x	x	x	x	x	x	x	x	x	x	x	10	10

Tab. č. 254 Neobydlené domy s byty podle důvodu neobydlenosti,
podle druhu domu a počtu bytů

Frenštát pod Radhoštěm

Druh domu a počet bytů	Důvody neobydlenosti								Neobydlené domy celkem	
	obydlen přechodně	změna uživatele	slouží k rekreaci	přestavba domu	dosud neobydlen po kolaudaci	pozůstalostní nebo soudní řízení	nezpůsobilý k bydlení	jiný důvod		
Rodinné domy										
1	21	8	65	14	3	4	21	23	159	
2	1	-	-	-	-	-	-	-	1	
3	-	-	-	-	-	-	-	-	-	
domy celkem	22	8	65	14	3	4	21	23	160	
celkový počet bytů	23	8	65	14	3	4	21	23	161	
Bytové domy										
1	-	-	-	-	-	-	-	-	-	
2	-	-	-	2	-	-	-	-	2	
3	-	-	-	-	-	-	-	-	-	
4	-	-	-	-	-	-	-	-	-	
5+	-	-	-	-	-	-	-	-	-	
domy celkem	-	-	-	2	-	-	-	-	2	
celkový počet bytů	-	-	-	4	-	-	-	-	4	
Ostatní budovy										
1	4	1	-	-	-	1	-	8	14	
2	-	-	-	-	-	-	-	-	-	
3+	-	-	-	-	-	-	-	-	-	
domy celkem	4	1	-	-	-	1	-	8	14	
celkový počet bytů	4	1	-	-	-	1	-	8	14	
Domovní fond úhrnem										
1	25	9	65	14	3	5	21	31	173	
2	1	-	-	2	-	-	-	-	3	
3	-	-	-	-	-	-	-	-	-	
4	-	-	-	-	-	-	-	-	-	
5+	-	-	-	-	-	-	-	-	-	
domy celkem	26	9	65	16	3	5	21	31	176	
celkový počet bytů	27	9	65	18	3	5	21	31	179	

1. Rodinné domy

Tab. č. 350 Trvale obydlené byty podle velikosti kuchyně, plochy bytu, počtu obytných místností, počtu cenзовých domácností a bydlících osob, podle kategorie a velikosti bytu a podle druhu domu a právního důvodu užívání bytu

Frenštát pod Radhoštěm

Kategorie, velikost bytu	Počet bytů							Plocha bytů v m ²		Počet obytn. míst. s plochou		Počet		
	s kuchyní a k. k.	v tom s podlah. plochou			nezjištěno	úhrnem	v %	obytná	celková	4 m ² a více	8 m ² a více	cenзовých domácností	hospodař. domácností	bydlících osob
		do 8 m ²	8 - 12 m ²	12 m ² a více										
I. kategorie														
byty celkem	1004	113	487	404	12	1016	100,0	69352	105738	3983	3667	1177	1164	3123
z toho:														
1 obytná místnost	12	-	5	7	-	12	1,2	326	643	17	12	12	12	24
2 pokoje	188	25	93	70	1	189	18,6	8182	13398	469	378	200	197	460
3 pokoje	304	41	163	100	-	304	29,9	17736	27468	990	912	349	345	878
4 pokoje	260	23	120	117	2	262	25,8	19485	29282	1116	1048	297	294	838
5+ pokojů	240	24	106	110	-	240	23,6	23623	34947	1391	1317	309	306	895
II. kategorie														
byty celkem	88	6	45	37	-	88	100,0	4619	7416	286	257	106	104	245
z toho:														
1 obytná místnost	7	1	3	3	-	7	8,0	169	332	10	7	7	7	13
2 pokoje	26	2	16	8	-	26	29,5	902	1620	63	52	30	30	66
3 pokoje	34	3	20	11	-	34	38,6	1780	2757	112	102	41	39	96
4 pokoje	10	-	4	6	-	10	11,4	753	1191	44	40	11	11	29
5+ pokojů	11	-	2	9	-	11	12,5	1015	1516	57	56	17	17	41
III. kategorie														
byty celkem	23	3	13	7	1	24	100,0	1007	1648	58	50	27	27	48
z toho:														
1 obytná místnost	6	-	2	4	1	7	29,2	200	373	11	7	8	8	11
2 pokoje	10	1	6	3	-	10	41,7	401	685	20	20	11	11	21
3 pokoje	6	2	4	-	-	6	25,0	306	458	22	18	7	7	15
4 pokoje	-	-	-	-	-	-	-	-	-	-	-	-	-	-
5+ pokojů	1	-	1	-	-	1	4,2	100	132	5	5	1	1	1
IV. kategorie														
byty celkem	11	2	5	4	-	11	100,0	436	727	25	22	12	12	21
z toho:														
1 obytná místnost	5	1	2	2	-	5	45,5	140	244	7	5	5	5	7
2 pokoje	3	1	-	2	-	3	27,3	113	191	6	6	3	3	4
3 pokoje	1	-	1	-	-	1	9,1	70	102	4	3	1	1	3
4 pokoje	2	-	2	-	-	2	18,2	113	190	8	8	3	3	7
5+ pokojů	-	-	-	-	-	-	-	-	-	-	-	-	-	-
Nezj. kategorie														
byty celkem	1	-	1	-	12	13	100,0	20	42	1	1	15	15	24
z toho:														
1 obytná místnost	1	-	1	-	-	1	7,7	20	42	1	1	1	1	1
2 pokoje	-	-	-	-	-	-	-	-	-	-	-	-	-	-
3 pokoje	-	-	-	-	-	-	-	-	-	-	-	-	-	-
4 pokoje	-	-	-	-	-	-	-	-	-	-	-	-	-	-
5+ pokojů	-	-	-	-	-	-	-	-	-	-	-	-	-	-
Úhrnem														
byty celkem	1127	124	551	452	25	1152	100,0	75434	115571	4353	3997	1337	1322	3461
z toho:														
1 obytná místnost	31	2	13	16	1	32	2,8	855	1634	46	32	33	33	56
2 pokoje	227	29	115	83	1	228	19,8	9598	15894	558	456	244	241	551
3 pokoje	345	46	188	111	-	345	29,9	19892	30785	1128	1035	398	392	992
4 pokoje	272	23	126	123	2	274	23,8	20351	30663	1168	1096	311	308	874
5+ pokojů	252	24	109	119	-	252	21,9	24738	36595	1453	1378	327	324	937

2. Bytové domy - byty v osobním vlastnictví

Tab. č. 350 Trvale obydlené byty podle velikosti kuchyně, plochy bytu, počtu obytných místností, počtu cenzových domácností a bydlících osob, podle kategorie a velikosti bytu a podle druhu domu a právního důvodu užívání bytu

Frenštát pod Radhoštěm

Kategorie, velikost bytu	Počet bytů							Plocha bytů v m2		Počet obytn. míst. s plochou		Počet		
	s kuchyní a k. k.	v tom s podlah. plochou			nezjištěno	úhrnem	v %	obytná	celková	4 m2 a více	8 m2 a více	cenzových domácností	hospodař. domácností	bydlících osob
		do 8 m2	8 - 12 m2	12 m2 a více										
I. kategorie														
byty celkem	798	103	612	83	6	804	100,0	31257	49300	1944	1880	864	860	1955
z toho:														
1 obytná místnost	54	7	27	20	3	57	7,1	1230	2278	65	57	61	61	90
2 pokoje	422	39	351	32	1	423	52,6	14156	23435	881	846	449	448	918
3 pokoje	311	57	225	29	-	311	38,7	15316	22698	953	933	341	338	902
4 pokoje	11	-	9	2	-	11	1,4	555	889	45	44	11	11	38
5+ pokojů	-	-	-	-	-	-	-	-	-	-	-	-	-	-
II. kategorie														
byty celkem	14	2	10	2	-	14	100,0	609	991	37	34	15	15	38
z toho:														
1 obytná místnost	1	-	1	-	-	1	7,1	17	34	2	1	1	1	1
2 pokoje	6	2	3	1	-	6	42,9	244	435	14	12	7	7	14
3 pokoje	7	-	6	1	-	7	50,0	348	522	21	21	7	7	23
4 pokoje	-	-	-	-	-	-	-	-	-	-	-	-	-	-
5+ pokojů	-	-	-	-	-	-	-	-	-	-	-	-	-	-
III. kategorie														
byty celkem	1	-	1	-	-	1	100,0	60	77	2	2	1	1	1
z toho:														
1 obytná místnost	-	-	-	-	-	-	-	-	-	-	-	-	-	-
2 pokoje	1	-	1	-	-	1	100,0	60	77	2	2	1	1	1
3 pokoje	-	-	-	-	-	-	-	-	-	-	-	-	-	-
4 pokoje	-	-	-	-	-	-	-	-	-	-	-	-	-	-
5+ pokojů	-	-	-	-	-	-	-	-	-	-	-	-	-	-
IV. kategorie														
byty celkem	-	-	-	-	-	-	X	-	-	-	-	-	-	-
z toho:														
1 obytná místnost	-	-	-	-	-	-	X	-	-	-	-	-	-	-
2 pokoje	-	-	-	-	-	-	X	-	-	-	-	-	-	-
3 pokoje	-	-	-	-	-	-	X	-	-	-	-	-	-	-
4 pokoje	-	-	-	-	-	-	X	-	-	-	-	-	-	-
5+ pokojů	-	-	-	-	-	-	X	-	-	-	-	-	-	-
Nezj. kategorie														
byty celkem	1	-	-	1	1	2	100,0	20	39	1	1	2	2	2
z toho:														
1 obytná místnost	1	-	-	1	-	1	50,0	20	39	1	1	1	1	1
2 pokoje	-	-	-	-	-	-	-	-	-	-	-	-	-	-
3 pokoje	-	-	-	-	-	-	-	-	-	-	-	-	-	-
4 pokoje	-	-	-	-	-	-	-	-	-	-	-	-	-	-
5+ pokojů	-	-	-	-	-	-	-	-	-	-	-	-	-	-
Úhrnem														
byty celkem	814	105	623	86	7	821	100,0	31946	50407	1984	1917	882	878	1996
z toho:														
1 obytná místnost	56	7	28	21	3	59	7,2	1267	2351	68	59	63	63	92
2 pokoje	429	41	355	33	1	430	52,4	14460	23947	897	860	457	456	933
3 pokoje	318	57	231	30	-	318	38,7	15664	23220	974	954	348	345	925
4 pokoje	11	-	9	2	-	11	1,3	555	889	45	44	11	11	38
5+ pokojů	-	-	-	-	-	-	-	-	-	-	-	-	-	-

3. Bytové domy - byty nájemní

Tab. č. 350 Trvale obydlené byty podle velikosti kuchyně, plochy bytu, počtu obytných místností, počtu cenzových domácností a bydlících osob, podle kategorie a velikosti bytu a podle druhu domu a právního důvodu užívání bytu

Frenštát pod Radhoštěm

Kategorie, velikost bytu	Počet bytů							Plocha bytů v m ²		Počet obytn. míst. s plochou		Počet		
	s kuchyní a k. k.	v tom s podlah. plochou			nezjištěno	úhrnem	v %	obytná	celková	4 m ² a více	8 m ² a více	cenzových domácností	hospodař. domácností	bydlících osob
		do 8 m ²	8 - 12 m ²	12 m ² a více										
I. kategorie														
byty celkem	1231	226	844	161	172	1403	100,0	48364	75086	3060	2945	1484	1482	3444
z toho:														
1 obytná místnost	260	86	123	51	152	412	29,4	8759	14210	445	412	425	425	643
2 pokoje	423	100	268	55	5	428	30,5	14198	22689	901	856	459	458	1027
3 pokoje	517	37	430	50	-	517	36,8	23552	35488	1577	1551	550	549	1641
4 pokoje	29	3	21	5	-	29	2,1	1730	2533	124	116	31	31	98
5+ pokojů	2	-	2	-	-	2	0,1	125	166	13	10	2	2	9
II. kategorie														
byty celkem	25	4	19	2	2	27	100,0	901	1391	54	54	28	28	62
z toho:														
1 obytná místnost	7	2	5	-	2	9	33,3	184	318	9	9	9	9	17
2 pokoje	9	2	6	1	-	9	33,3	315	491	18	18	9	9	20
3 pokoje	9	-	8	1	-	9	33,3	402	582	27	27	10	10	25
4 pokoje	-	-	-	-	-	-	-	-	-	-	-	-	-	-
5+ pokojů	-	-	-	-	-	-	-	-	-	-	-	-	-	-
III. kategorie														
byty celkem	-	-	-	-	-	-	X	-	-	-	-	-	-	-
z toho:														
1 obytná místnost	-	-	-	-	-	-	X	-	-	-	-	-	-	-
2 pokoje	-	-	-	-	-	-	X	-	-	-	-	-	-	-
3 pokoje	-	-	-	-	-	-	X	-	-	-	-	-	-	-
4 pokoje	-	-	-	-	-	-	X	-	-	-	-	-	-	-
5+ pokojů	-	-	-	-	-	-	X	-	-	-	-	-	-	-
IV. kategorie														
byty celkem	1	-	1	-	-	1	100,0	30	39	2	2	1	1	1
z toho:														
1 obytná místnost	-	-	-	-	-	-	-	-	-	-	-	-	-	-
2 pokoje	1	-	1	-	-	1	100,0	30	39	2	2	1	1	1
3 pokoje	-	-	-	-	-	-	-	-	-	-	-	-	-	-
4 pokoje	-	-	-	-	-	-	-	-	-	-	-	-	-	-
5+ pokojů	-	-	-	-	-	-	-	-	-	-	-	-	-	-
Nezj. kategorie														
byty celkem	-	-	-	-	1	1	100,0	-	-	-	-	1	1	4
z toho:														
1 obytná místnost	-	-	-	-	-	-	-	-	-	-	-	-	-	-
2 pokoje	-	-	-	-	-	-	-	-	-	-	-	-	-	-
3 pokoje	-	-	-	-	-	-	-	-	-	-	-	-	-	-
4 pokoje	-	-	-	-	-	-	-	-	-	-	-	-	-	-
5+ pokojů	-	-	-	-	-	-	-	-	-	-	-	-	-	-
Úhrnem														
byty celkem	1257	230	864	163	175	1432	100,0	49295	76516	3116	3001	1514	1512	3511
z toho:														
1 obytná místnost	267	88	128	51	154	421	29,4	8943	14528	454	421	434	434	660
2 pokoje	433	102	275	56	5	438	30,6	14543	23219	921	876	469	468	1048
3 pokoje	526	37	438	51	-	526	36,7	23954	36070	1604	1578	560	559	1666
4 pokoje	29	3	21	5	-	29	2,0	1730	2533	124	116	31	31	98
5+ pokojů	2	-	2	-	-	2	0,1	125	166	13	10	2	2	9

4. Bytové domy - byty družstevní

Tab. č. 350 Trvale obydlené byty podle velikosti kuchyně, plochy bytu, počtu obytných místností, počtu cenзовých domácností a bydlících osob, podle kategorie a velikosti bytu a podle druhu domu a právního důvodu užívání bytu

Frenštát pod Radhoštěm

Kategorie, velikost bytu	Počet bytů							Plocha bytů v m ²		Počet obytn. míst. s plochou		Počet		
	s kuchyní a k. k.	v tom s podlah. plochou			nezjištěno	úhrnem	v %	obytná	celková	4 m ² a více	8 m ² a více	cenзовých domácností	hospodař. domácností	bydlících osob
		do 8 m ²	8 - 12 m ²	12 m ² a více										
I. kategorie														
byty celkem	734	137	571	26	7	741	100,0	31244	47173	2096	2049	801	798	2033
z toho:														
1 obytná místnost	11	6	4	1	3	14	1,9	366	544	20	14	14	14	22
2 pokoje	180	31	145	4	1	181	24,4	5964	9307	380	362	192	190	363
3 pokoje	507	95	392	20	1	508	68,6	23035	34512	1541	1524	554	553	1509
4 pokoje	35	5	29	1	1	36	4,9	1836	2751	148	144	38	38	135
5+ pokojů	1	-	1	-	-	1	0,1	43	59	7	5	2	2	3
II. kategorie														
byty celkem	5	2	3	-	-	5	100,0	225	334	15	15	5	5	11
z toho:														
1 obytná místnost	-	-	-	-	-	-	-	-	-	-	-	-	-	-
2 pokoje	-	-	-	-	-	-	-	-	-	-	-	-	-	-
3 pokoje	5	2	3	-	-	5	100,0	225	334	15	15	5	5	11
4 pokoje	-	-	-	-	-	-	-	-	-	-	-	-	-	-
5+ pokojů	-	-	-	-	-	-	-	-	-	-	-	-	-	-
III. kategorie														
byty celkem	-	-	-	-	-	-	X	-	-	-	-	-	-	-
z toho:														
1 obytná místnost	-	-	-	-	-	-	X	-	-	-	-	-	-	-
2 pokoje	-	-	-	-	-	-	X	-	-	-	-	-	-	-
3 pokoje	-	-	-	-	-	-	X	-	-	-	-	-	-	-
4 pokoje	-	-	-	-	-	-	X	-	-	-	-	-	-	-
5+ pokojů	-	-	-	-	-	-	X	-	-	-	-	-	-	-
IV. kategorie														
byty celkem	-	-	-	-	-	-	X	-	-	-	-	-	-	-
z toho:														
1 obytná místnost	-	-	-	-	-	-	X	-	-	-	-	-	-	-
2 pokoje	-	-	-	-	-	-	X	-	-	-	-	-	-	-
3 pokoje	-	-	-	-	-	-	X	-	-	-	-	-	-	-
4 pokoje	-	-	-	-	-	-	X	-	-	-	-	-	-	-
5+ pokojů	-	-	-	-	-	-	X	-	-	-	-	-	-	-
Nezj. kategorie														
byty celkem	-	-	-	-	-	-	X	-	-	-	-	-	-	-
z toho:														
1 obytná místnost	-	-	-	-	-	-	X	-	-	-	-	-	-	-
2 pokoje	-	-	-	-	-	-	X	-	-	-	-	-	-	-
3 pokoje	-	-	-	-	-	-	X	-	-	-	-	-	-	-
4 pokoje	-	-	-	-	-	-	X	-	-	-	-	-	-	-
5+ pokojů	-	-	-	-	-	-	X	-	-	-	-	-	-	-
Úhrnem														
byty celkem	739	139	574	26	7	746	100,0	31469	47507	2111	2064	806	803	2044
z toho:														
1 obytná místnost	11	6	4	1	3	14	1,9	366	544	20	14	14	14	22
2 pokoje	180	31	145	4	1	181	24,3	5964	9307	380	362	192	190	363
3 pokoje	512	97	395	20	1	513	68,8	23260	34846	1556	1539	559	558	1520
4 pokoje	35	5	29	1	1	36	4,8	1836	2751	148	144	38	38	135
5+ pokojů	1	-	1	-	-	1	0,1	43	59	7	5	2	2	3

5. Bytové domy - byty členů družstva
založeného v průběhu privatizace

Tab. č. 350 Trvale obydlené byty podle velikosti kuchyně, plochy bytu, počtu
obytných místností, počtu cenzových domácností a bydlících osob,
podle kategorie a velikosti bytu a podle druhu domu a právního důvodu užívání bytu

Frenštát pod Radhoštěm

Kategorie, velikost bytu	Počet bytů							Plocha bytů v m2		Počet obytn. míst. s plochou		Počet		
	s kuchyní a k. k.	v tom s podlah. plochou			nezjištěno	úhrnem	v %	obytná	celková	4 m2 a více	8 m2 a více	cenzových domácností	hospodař. domácností	bydlících osob
		do 8 m2	8 - 12 m2	12 m2 a více										
I. kategorie														
byty celkem	-	-	-	-	-	-	X	-	-	-	-	-	-	-
z toho:														
1 obytná místnost	-	-	-	-	-	-	X	-	-	-	-	-	-	-
2 pokoje	-	-	-	-	-	-	X	-	-	-	-	-	-	-
3 pokoje	-	-	-	-	-	-	X	-	-	-	-	-	-	-
4 pokoje	-	-	-	-	-	-	X	-	-	-	-	-	-	-
5+ pokojů	-	-	-	-	-	-	X	-	-	-	-	-	-	-
II. kategorie														
byty celkem	-	-	-	-	-	-	X	-	-	-	-	-	-	-
z toho:														
1 obytná místnost	-	-	-	-	-	-	X	-	-	-	-	-	-	-
2 pokoje	-	-	-	-	-	-	X	-	-	-	-	-	-	-
3 pokoje	-	-	-	-	-	-	X	-	-	-	-	-	-	-
4 pokoje	-	-	-	-	-	-	X	-	-	-	-	-	-	-
5+ pokojů	-	-	-	-	-	-	X	-	-	-	-	-	-	-
III. kategorie														
byty celkem	-	-	-	-	-	-	X	-	-	-	-	-	-	-
z toho:														
1 obytná místnost	-	-	-	-	-	-	X	-	-	-	-	-	-	-
2 pokoje	-	-	-	-	-	-	X	-	-	-	-	-	-	-
3 pokoje	-	-	-	-	-	-	X	-	-	-	-	-	-	-
4 pokoje	-	-	-	-	-	-	X	-	-	-	-	-	-	-
5+ pokojů	-	-	-	-	-	-	X	-	-	-	-	-	-	-
IV. kategorie														
byty celkem	-	-	-	-	-	-	X	-	-	-	-	-	-	-
z toho:														
1 obytná místnost	-	-	-	-	-	-	X	-	-	-	-	-	-	-
2 pokoje	-	-	-	-	-	-	X	-	-	-	-	-	-	-
3 pokoje	-	-	-	-	-	-	X	-	-	-	-	-	-	-
4 pokoje	-	-	-	-	-	-	X	-	-	-	-	-	-	-
5+ pokojů	-	-	-	-	-	-	X	-	-	-	-	-	-	-
Nezj. kategorie														
byty celkem	-	-	-	-	-	-	X	-	-	-	-	-	-	-
z toho:														
1 obytná místnost	-	-	-	-	-	-	X	-	-	-	-	-	-	-
2 pokoje	-	-	-	-	-	-	X	-	-	-	-	-	-	-
3 pokoje	-	-	-	-	-	-	X	-	-	-	-	-	-	-
4 pokoje	-	-	-	-	-	-	X	-	-	-	-	-	-	-
5+ pokojů	-	-	-	-	-	-	X	-	-	-	-	-	-	-
Úhrnem														
byty celkem	-	-	-	-	-	-	X	-	-	-	-	-	-	-
z toho:														
1 obytná místnost	-	-	-	-	-	-	X	-	-	-	-	-	-	-
2 pokoje	-	-	-	-	-	-	X	-	-	-	-	-	-	-
3 pokoje	-	-	-	-	-	-	X	-	-	-	-	-	-	-
4 pokoje	-	-	-	-	-	-	X	-	-	-	-	-	-	-
5+ pokojů	-	-	-	-	-	-	X	-	-	-	-	-	-	-

6. Bytové domy - byty ostatní

Tab. č. 350 Trvale obydlené byty podle velikosti kuchyně, plochy bytu, počtu obytných místností, počtu cenзовých domácností a bydlících osob, podle kategorie a velikosti bytu a podle druhu domu a právního důvodu užívání bytu

Frenštát pod Radhoštěm

Kategorie, velikost bytu	Počet bytů							Plocha bytů v m ²		Počet obytn. míst. s plochou		Počet		
	s kuchyní a k. k.	v tom s podlah. plochou			nezjištěno	úhrnem	v %	obytná	celková	4 m ² a více	8 m ² a více	cenзовých domácností	hospodař. domácností	bydlících osob
		do 8 m ²	8 - 12 m ²	12 m ² a více										
I. kategorie														
byty celkem	53	10	35	8	4	57	100,0	2363	3512	149	141	63	62	136
z toho:														
1 obytná místnost	5	-	2	3	3	8	14,0	191	310	10	8	8	8	14
2 pokoje	24	5	15	4	-	24	42,1	816	1255	50	48	25	25	54
3 pokoje	18	5	13	-	1	19	33,3	856	1236	57	57	24	23	48
4 pokoje	4	-	4	-	-	4	7,0	211	306	20	16	4	4	14
5+ pokojů	2	-	1	1	-	2	3,5	289	405	12	12	2	2	6
II. kategorie														
byty celkem	3	-	3	-	-	3	100,0	109	178	6	6	3	3	7
z toho:														
1 obytná místnost	-	-	-	-	-	-	-	-	-	-	-	-	-	-
2 pokoje	3	-	3	-	-	3	100,0	109	178	6	6	3	3	7
3 pokoje	-	-	-	-	-	-	-	-	-	-	-	-	-	-
4 pokoje	-	-	-	-	-	-	-	-	-	-	-	-	-	-
5+ pokojů	-	-	-	-	-	-	-	-	-	-	-	-	-	-
III. kategorie														
byty celkem	-	-	-	-	-	-	X	-	-	-	-	-	-	-
z toho:														
1 obytná místnost	-	-	-	-	-	-	X	-	-	-	-	-	-	-
2 pokoje	-	-	-	-	-	-	X	-	-	-	-	-	-	-
3 pokoje	-	-	-	-	-	-	X	-	-	-	-	-	-	-
4 pokoje	-	-	-	-	-	-	X	-	-	-	-	-	-	-
5+ pokojů	-	-	-	-	-	-	X	-	-	-	-	-	-	-
IV. kategorie														
byty celkem	-	-	-	-	-	-	X	-	-	-	-	-	-	-
z toho:														
1 obytná místnost	-	-	-	-	-	-	X	-	-	-	-	-	-	-
2 pokoje	-	-	-	-	-	-	X	-	-	-	-	-	-	-
3 pokoje	-	-	-	-	-	-	X	-	-	-	-	-	-	-
4 pokoje	-	-	-	-	-	-	X	-	-	-	-	-	-	-
5+ pokojů	-	-	-	-	-	-	X	-	-	-	-	-	-	-
Nezj. kategorie														
byty celkem	2	-	2	-	10	12	100,0	90	124	6	6	12	12	17
z toho:														
1 obytná místnost	-	-	-	-	-	-	-	-	-	-	-	-	-	-
2 pokoje	-	-	-	-	-	-	-	-	-	-	-	-	-	-
3 pokoje	2	-	2	-	-	2	16,7	90	124	6	6	2	2	4
4 pokoje	-	-	-	-	-	-	-	-	-	-	-	-	-	-
5+ pokojů	-	-	-	-	-	-	-	-	-	-	-	-	-	-
Úhrnem														
byty celkem	58	10	40	8	14	72	100,0	2562	3814	161	153	78	77	160
z toho:														
1 obytná místnost	5	-	2	3	3	8	11,1	191	310	10	8	8	8	14
2 pokoje	27	5	18	4	-	27	37,5	925	1433	56	54	28	28	61
3 pokoje	20	5	15	-	1	21	29,2	946	1360	63	63	26	25	52
4 pokoje	4	-	4	-	-	4	5,6	211	306	20	16	4	4	14
5+ pokojů	2	-	1	1	-	2	2,8	289	405	12	12	2	2	6

7. Ostatní budovy

Tab. č. 350 Trvale obydlené byty podle velikosti kuchyně, plochy bytu, počtu obytných místností, počtu cenzových domácností a bydlících osob, podle kategorie a velikosti bytu a podle druhu domu a právního důvodu užívání bytu

Frenštát pod Radhoštěm

Kategorie, velikost bytu	Počet bytů							Plocha bytů v m ²		Počet obytn. míst. s plochou		Počet		
	s kuchyní a k. k.	v tom s podlah. plochou			nezjištěno	úhrnem	v %	obytná	celková	4 m ² a více	8 m ² a více	cenzových domácností	hospodař. domácností	bydlících osob
		do 8 m ²	8 - 12 m ²	12 m ² a více										
I. kategorie														
byty celkem	17	-	9	8	2	19	100,0	1148	1597	54	52	25	25	65
z toho:														
1 obytná místnost	-	-	-	-	1	1	5,3	30	45	1	1	2	2	2
2 pokoje	7	-	4	3	-	7	36,8	311	489	16	14	11	11	22
3 pokoje	4	-	1	3	-	4	21,1	254	359	12	12	4	4	13
4 pokoje	5	-	3	2	-	5	26,3	397	528	20	20	6	6	19
5+ pokojů	1	-	1	-	-	1	5,3	156	176	5	5	1	1	4
II. kategorie														
byty celkem	2	2	-	-	-	2	100,0	84	122	4	4	2	2	3
z toho:														
1 obytná místnost	1	1	-	-	-	1	50,0	16	27	1	1	1	1	1
2 pokoje	-	-	-	-	-	-	-	-	95	-	-	-	-	-
3 pokoje	1	1	-	-	-	1	50,0	68	-	3	3	1	1	2
4 pokoje	-	-	-	-	-	-	-	-	-	-	-	-	-	-
5+ pokojů	-	-	-	-	-	-	-	-	-	-	-	-	-	-
III. kategorie														
byty celkem	-	-	-	-	-	-	X	-	-	-	-	-	-	-
z toho:														
1 obytná místnost	-	-	-	-	-	-	X	-	-	-	-	-	-	-
2 pokoje	-	-	-	-	-	-	X	-	-	-	-	-	-	-
3 pokoje	-	-	-	-	-	-	X	-	-	-	-	-	-	-
4 pokoje	-	-	-	-	-	-	X	-	-	-	-	-	-	-
5+ pokojů	-	-	-	-	-	-	X	-	-	-	-	-	-	-
IV. kategorie														
byty celkem	-	-	-	-	-	-	X	-	-	-	-	-	-	-
z toho:														
1 obytná místnost	-	-	-	-	-	-	X	-	-	-	-	-	-	-
2 pokoje	-	-	-	-	-	-	X	-	-	-	-	-	-	-
3 pokoje	-	-	-	-	-	-	X	-	-	-	-	-	-	-
4 pokoje	-	-	-	-	-	-	X	-	-	-	-	-	-	-
5+ pokojů	-	-	-	-	-	-	X	-	-	-	-	-	-	-
Nezj. kategorie														
byty celkem	-	-	-	-	-	-	X	-	-	-	-	-	-	-
z toho:														
1 obytná místnost	-	-	-	-	-	-	X	-	-	-	-	-	-	-
2 pokoje	-	-	-	-	-	-	X	-	-	-	-	-	-	-
3 pokoje	-	-	-	-	-	-	X	-	-	-	-	-	-	-
4 pokoje	-	-	-	-	-	-	X	-	-	-	-	-	-	-
5+ pokojů	-	-	-	-	-	-	X	-	-	-	-	-	-	-
Úhrnem														
byty celkem	19	2	9	8	2	21	100,0	1232	1719	58	56	27	27	68
z toho:														
1 obytná místnost	1	1	-	-	1	2	9,5	46	72	2	2	3	3	3
2 pokoje	7	-	4	3	-	7	33,3	311	489	16	14	11	11	22
3 pokoje	5	1	1	3	-	5	23,8	322	454	15	15	5	5	15
4 pokoje	5	-	3	2	-	5	23,8	397	528	20	20	6	6	19
5+ pokojů	1	-	1	-	-	1	4,8	156	176	5	5	1	1	4

8. Domovní fond úhrnem

Tab. č. 350 Trvale obydlené byty podle velikosti kuchyně, plochy bytu, počtu obytných místností, počtu cenзовých domácností a bydlících osob, podle kategorie a velikosti bytu a podle druhu domu a právního důvodu užívání bytu

Frenštát pod Radhoštěm

Kategorie, velikost bytu	Počet bytů							Plocha bytů v m2		Počet obytn. míst. s plochou		Počet		
	s kuchyní a k. k.	v tom s podlah. plochou			nezjištěno	úhrnem	v %	obytná	celková	4 m2 a více	8 m2 a více	cenзовých domácností	hospodař. domácností	bydlících osob
		do 8 m2	8 - 12 m2	12 m2 a více										
I. kategorie														
byty celkem	3837	589	2558	690	203	4040	100,0	183728	282406	11286	10734	4414	4391	10756
z toho:														
1 obytná místnost	342	99	161	82	162	504	12,5	10902	18030	558	504	522	522	795
2 pokoje	1244	200	876	168	8	1252	31,0	43627	70573	2697	2504	1336	1329	2844
3 pokoje	1661	235	1224	202	2	1663	41,2	80749	121761	5130	4989	1822	1812	4991
4 pokoje	344	31	186	127	3	347	8,6	24214	36289	1473	1388	387	384	1142
5+ pokojů	246	24	111	111	-	246	6,1	24236	35753	1428	1349	316	313	917
II. kategorie														
byty celkem	137	16	80	41	2	139	100,0	6547	10432	402	370	159	157	366
z toho:														
1 obytná místnost	16	4	9	3	2	18	12,9	386	711	22	18	18	18	32
2 pokoje	44	6	28	10	-	44	31,7	1570	2724	101	88	49	49	107
3 pokoje	56	6	37	13	-	56	40,3	2823	4290	178	168	64	62	157
4 pokoje	10	-	4	6	-	10	7,2	753	1191	44	40	11	11	29
5+ pokojů	11	-	2	9	-	11	7,9	1015	1516	57	56	17	17	41
III. kategorie														
byty celkem	24	3	14	7	1	25	100,0	1067	1725	60	52	28	28	49
z toho:														
1 obytná místnost	6	-	2	4	1	7	28,0	200	373	11	7	8	8	11
2 pokoje	11	1	7	3	-	11	44,0	461	762	22	22	12	12	22
3 pokoje	6	2	4	-	-	6	24,0	306	458	22	18	7	7	15
4 pokoje	-	-	-	-	-	-	-	-	-	-	-	-	-	-
5+ pokojů	1	-	1	-	-	1	4,0	100	132	5	5	1	1	1
IV. kategorie														
byty celkem	12	2	6	4	-	12	100,0	466	766	27	24	13	13	22
z toho:														
1 obytná místnost	5	1	2	2	-	5	41,7	140	244	7	5	5	5	7
2 pokoje	4	1	1	2	-	4	33,3	143	230	8	8	4	4	5
3 pokoje	1	-	1	-	-	1	8,3	70	102	4	3	1	1	3
4 pokoje	2	-	2	-	-	2	16,7	113	190	8	8	3	3	7
5+ pokojů	-	-	-	-	-	-	-	-	-	-	-	-	-	-
Nezj. kategorie														
byty celkem	4	-	3	1	24	28	100,0	130	205	8	8	30	30	47
z toho:														
1 obytná místnost	2	-	1	1	-	2	7,1	40	81	2	2	2	2	2
2 pokoje	-	-	-	-	-	-	-	-	-	-	-	-	-	-
3 pokoje	2	-	2	-	-	2	7,1	90	124	6	6	2	2	4
4 pokoje	-	-	-	-	-	-	-	-	-	-	-	-	-	-
5+ pokojů	-	-	-	-	-	-	-	-	-	-	-	-	-	-
Úhrnem														
byty celkem	4014	610	2661	743	230	4244	100,0	191938	295534	11783	11188	4644	4619	11240
z toho:														
1 obytná místnost	371	104	175	92	165	536	12,6	11668	19439	600	536	555	555	847
2 pokoje	1303	208	912	183	8	1311	30,9	45801	74289	2828	2622	1401	1394	2978
3 pokoje	1726	243	1268	215	2	1728	40,7	84038	126735	5340	5184	1896	1884	5170
4 pokoje	356	31	192	133	3	359	8,5	25080	37670	1525	1436	401	398	1178
5+ pokojů	258	24	114	120	-	258	6,1	25351	37401	1490	1410	334	331	959

9. z toho rodinné domy s 1 bytem

Tab. č. 350 Trvale obydlené byty podle velikosti kuchyně, plochy bytu, počtu obytných místností, počtu cenzových domácností a bydlících osob, podle kategorie a velikosti bytu a podle druhu domu a právního důvodu užívání bytu

Frenštát pod Radhoštěm

Kategorie, velikost bytu	Počet bytů							Plocha bytů v m ²		Počet obytn. míst. s plochou		Počet		
	s kuchyní a k. k.	v tom s podlah. plochou			nezjištěno	úhrnem	v %	obytná	celková	4 m ² a více	8 m ² a více	cenzových domácností	hospodař. domácností	bydlících osob
		do 8 m ²	8 - 12 m ²	12 m ² a více										
I. kategorie														
byty celkem	713	73	329	311	8	721	100,0	53733	81859	3064	2822	857	849	2351
z toho:														
1 obytná místnost	7	-	1	6	-	7	1,0	204	392	8	7	7	7	16
2 pokoje	85	13	41	31	1	86	11,9	3882	6416	223	172	94	93	231
3 pokoje	174	23	89	62	-	174	24,1	10668	16649	584	522	203	200	521
4 pokoje	224	16	101	107	2	226	31,3	17015	25770	964	904	259	257	731
5+ pokojů	223	21	97	105	-	223	30,9	21964	32632	1285	1217	288	286	835
II. kategorie														
byty celkem	70	5	37	28	-	70	100,0	3768	6021	239	213	85	84	190
z toho:														
1 obytná místnost	4	1	3	-	-	4	5,7	74	151	6	4	4	4	7
2 pokoje	21	2	13	6	-	21	30,0	726	1317	53	42	25	25	52
3 pokoje	25	2	15	8	-	25	35,7	1342	2097	83	75	29	28	63
4 pokoje	9	-	4	5	-	9	12,9	611	940	40	36	10	10	27
5+ pokojů	11	-	2	9	-	11	15,7	1015	1516	57	56	17	17	41
III. kategorie														
byty celkem	19	3	9	7	1	20	100,0	774	1318	46	38	23	23	43
z toho:														
1 obytná místnost	6	-	2	4	1	7	35,0	200	373	11	7	8	8	11
2 pokoje	8	1	4	3	-	8	40,0	316	555	16	16	9	9	19
3 pokoje	5	2	3	-	-	5	25,0	258	390	19	15	6	6	13
4 pokoje	-	-	-	-	-	-	-	-	-	-	-	-	-	-
5+ pokojů	-	-	-	-	-	-	-	-	-	-	-	-	-	-
IV. kategorie														
byty celkem	10	2	5	3	-	10	100,0	393	659	23	20	11	11	20
z toho:														
1 obytná místnost	5	1	2	2	-	5	50,0	140	244	7	5	5	5	7
2 pokoje	2	1	-	1	-	2	20,0	70	123	4	4	2	2	3
3 pokoje	1	-	1	-	-	1	10,0	70	102	4	3	1	1	3
4 pokoje	2	-	2	-	-	2	20,0	113	190	8	8	3	3	7
5+ pokojů	-	-	-	-	-	-	-	-	-	-	-	-	-	-
Nezj. kategorie														
byty celkem	1	-	1	-	10	11	100,0	20	42	1	1	13	13	19
z toho:														
1 obytná místnost	1	-	1	-	-	1	9,1	20	42	1	1	1	1	1
2 pokoje	-	-	-	-	-	-	-	-	-	-	-	-	-	-
3 pokoje	-	-	-	-	-	-	-	-	-	-	-	-	-	-
4 pokoje	-	-	-	-	-	-	-	-	-	-	-	-	-	-
5+ pokojů	-	-	-	-	-	-	-	-	-	-	-	-	-	-
Úhrnem														
byty celkem	813	83	381	349	19	832	100,0	58688	89899	3373	3094	989	980	2623
z toho:														
1 obytná místnost	23	2	9	12	1	24	2,9	638	1202	33	24	25	25	42
2 pokoje	116	17	58	41	1	117	14,1	4994	8411	296	234	130	129	305
3 pokoje	205	27	108	70	-	205	24,6	12338	19238	690	615	239	235	600
4 pokoje	235	16	107	112	2	237	28,5	17739	26900	1012	948	272	270	765
5+ pokojů	234	21	99	114	-	234	28,1	22979	34148	1342	1273	305	303	876

1. Rodinné domy

Tab. č. 351 Trvale obydlené byty podle období výstavby nebo rekonstrukce domu, podle kategorie a velikosti bytu a podle druhu domu a právního důvodu užívání bytu

Frenštát pod Radhoštěm

Kategorie, velikost bytu	Byty v domech postavených nebo rekonstruovaných v období										Počet bytů celkem	
	do r. 1899	1900 - 1919	1920 - 1945	1946 - 1960	1961 - 1970	1971 - 1980	1981 - 1990	1991 - 1995	1996 a později	nezjištěno		
I. kategorie												
1 obytná místnost	-	1	1	3	1	6	-	-	-	-	-	12
2 pokoje	11	7	28	20	54	41	14	3	10	1	189	
3 pokoje	10	4	30	53	60	77	33	13	21	3	304	
4 pokoje	3	9	49	35	47	51	34	14	18	2	262	
5+ pokojů	5	5	28	21	48	55	47	18	13	-	240	
nezjištěno	-	-	3	1	2	1	-	-	1	1	9	
celkem	29	26	139	133	212	231	128	48	63	7	1016	
II. kategorie												
1 obytná místnost	2	1	1	1	-	2	-	-	-	-	7	
2 pokoje	-	3	7	4	5	4	1	-	2	-	26	
3 pokoje	3	1	10	4	3	7	1	1	2	2	34	
4 pokoje	-	1	1	5	1	-	1	-	1	-	10	
5+ pokojů	-	1	3	1	3	1	-	1	1	-	11	
nezjištěno	-	-	-	-	-	-	-	-	-	-	-	
celkem	5	7	22	15	12	14	3	2	6	2	88	
III. kategorie												
1 obytná místnost	4	1	1	-	1	-	-	-	-	-	7	
2 pokoje	2	1	3	1	1	-	2	-	-	-	10	
3 pokoje	3	-	1	-	1	-	-	1	-	-	6	
4 pokoje	-	-	-	-	-	-	-	-	-	-	-	
5+ pokojů	-	-	-	1	-	-	-	-	-	-	1	
nezjištěno	-	-	-	-	-	-	-	-	-	-	-	
celkem	9	2	5	2	3	-	2	1	-	-	24	
IV. kategorie												
1 obytná místnost	1	1	2	1	-	-	-	-	-	-	5	
2 pokoje	2	-	-	1	-	-	-	-	-	-	3	
3 pokoje	-	1	-	-	-	-	-	-	-	-	1	
4 pokoje	-	1	-	-	-	-	-	-	1	-	2	
5+ pokojů	-	-	-	-	-	-	-	-	-	-	-	
nezjištěno	-	-	-	-	-	-	-	-	-	-	-	
celkem	3	3	2	2	-	-	-	-	1	-	11	
Nezj. kategorie												
1 obytná místnost	-	-	1	-	-	-	-	-	-	-	1	
2 pokoje	-	-	-	-	-	-	-	-	-	-	-	
3 pokoje	-	-	-	-	-	-	-	-	-	-	-	
4 pokoje	-	-	-	-	-	-	-	-	-	-	-	
5+ pokojů	-	-	-	-	-	-	-	-	-	-	-	
nezjištěno	-	-	-	1	1	-	-	-	2	8	12	
celkem	-	-	1	1	1	-	-	-	2	8	13	
Úhrnem												
1 obytná místnost	7	4	6	5	2	8	-	-	-	-	32	
2 pokoje	15	11	38	26	60	45	17	3	12	1	228	
3 pokoje	16	6	41	57	64	84	34	15	23	5	345	
4 pokoje	3	11	50	40	48	51	35	14	20	2	274	
5+ pokojů	5	6	31	23	51	56	47	19	14	-	252	
nezjištěno	-	-	3	2	3	1	-	-	3	9	21	
celkem	46	38	169	153	228	245	133	51	72	17	1152	

2. Bytové domy - byty v osobním vlastnictví

Tab. č. 351 Trvale obydlené byty podle období výstavby nebo rekonstrukce domu, podle kategorie a velikosti bytu a podle druhu domu a právního důvodu užívání bytu

Frenštát pod Radhoštěm

Kategorie, velikost bytu	Byty v domech postavených nebo rekonstruovaných v období										Počet bytů celkem
	do r. 1899	1900 - 1919	1920 - 1945	1946 - 1960	1961 - 1970	1971 - 1980	1981 - 1990	1991 - 1995	1996 a později	nezjištěno	
I. kategorie											
1 obytná místnost	3	-	22	17	3	10	1	1	-	-	57
2 pokoje	13	-	20	225	63	94	6	1	1	-	423
3 pokoje	9	-	16	118	41	103	22	1	1	-	311
4 pokoje	2	-	-	3	-	1	5	-	-	-	11
5+ pokojů	-	-	-	-	-	-	-	-	-	-	-
nezjištěno	-	-	-	-	-	2	-	-	-	-	2
celkem	27	-	58	363	107	210	34	3	2	-	804
II. kategorie											
1 obytná místnost	-	-	1	-	-	-	-	-	-	-	1
2 pokoje	-	-	-	2	-	4	-	-	-	-	6
3 pokoje	-	-	-	3	-	4	-	-	-	-	7
4 pokoje	-	-	-	-	-	-	-	-	-	-	-
5+ pokojů	-	-	-	-	-	-	-	-	-	-	-
nezjištěno	-	-	-	-	-	-	-	-	-	-	-
celkem	-	-	1	5	-	8	-	-	-	-	14
III. kategorie											
1 obytná místnost	-	-	-	-	-	-	-	-	-	-	-
2 pokoje	1	-	-	-	-	-	-	-	-	-	1
3 pokoje	-	-	-	-	-	-	-	-	-	-	-
4 pokoje	-	-	-	-	-	-	-	-	-	-	-
5+ pokojů	-	-	-	-	-	-	-	-	-	-	-
nezjištěno	-	-	-	-	-	-	-	-	-	-	-
celkem	1	-	-	-	-	-	-	-	-	-	1
IV. kategorie											
1 obytná místnost	-	-	-	-	-	-	-	-	-	-	-
2 pokoje	-	-	-	-	-	-	-	-	-	-	-
3 pokoje	-	-	-	-	-	-	-	-	-	-	-
4 pokoje	-	-	-	-	-	-	-	-	-	-	-
5+ pokojů	-	-	-	-	-	-	-	-	-	-	-
nezjištěno	-	-	-	-	-	-	-	-	-	-	-
celkem	-	-	-	-	-	-	-	-	-	-	-
Nezj. kategorie											
1 obytná místnost	-	-	1	-	-	-	-	-	-	-	1
2 pokoje	-	-	-	-	-	-	-	-	-	-	-
3 pokoje	-	-	-	-	-	-	-	-	-	-	-
4 pokoje	-	-	-	-	-	-	-	-	-	-	-
5+ pokojů	-	-	-	-	-	-	-	-	-	-	-
nezjištěno	-	-	-	-	-	-	-	-	1	-	1
celkem	-	-	1	-	-	-	-	-	1	-	2
Úhrnem											
1 obytná místnost	3	-	24	17	3	10	1	1	-	-	59
2 pokoje	14	-	20	227	63	98	6	1	1	-	430
3 pokoje	9	-	16	121	41	107	22	1	1	-	318
4 pokoje	2	-	-	3	-	1	5	-	-	-	11
5+ pokojů	-	-	-	-	-	-	-	-	-	-	-
nezjištěno	-	-	-	-	-	2	-	-	1	-	3
celkem	28	-	60	368	107	218	34	3	3	-	821

3. Bytové domy - byty nájemní

Tab. č. 351 Trvale obydlené byty podle období výstavby nebo rekonstrukce domu, podle kategorie a velikosti bytu a podle druhu domu a právního důvodu užívání bytu

Frenštát pod Radhoštěm

Kategorie, velikost bytu	Byty v domech postavených nebo rekonstruovaných v období										Počet bytů celkem	
	do r. 1899	1900 - 1919	1920 - 1945	1946 - 1960	1961 - 1970	1971 - 1980	1981 - 1990	1991 - 1995	1996 a později	nezjištěno		
I. kategorie												
1 obytná místnost	5	1	30	7	114	103	95	48	8	1	412	
2 pokoje	15	-	16	59	93	91	66	22	27	39	428	
3 pokoje	6	1	17	8	63	227	143	2	28	22	517	
4 pokoje	-	-	-	-	-	6	15	2	5	1	29	
5+ pokojů	-	-	-	-	-	1	1	-	-	-	2	
nezjištěno	-	-	2	-	3	4	3	-	3	-	15	
celkem	26	2	65	74	273	432	323	74	71	63	1403	
II. kategorie												
1 obytná místnost	-	1	3	-	2	1	-	-	2	-	9	
2 pokoje	-	-	1	-	2	6	-	-	-	-	9	
3 pokoje	-	-	1	-	3	4	-	-	-	1	9	
4 pokoje	-	-	-	-	-	-	-	-	-	-	-	
5+ pokojů	-	-	-	-	-	-	-	-	-	-	-	
nezjištěno	-	-	-	-	-	-	-	-	-	-	-	
celkem	-	1	5	-	7	11	-	-	2	1	27	
III. kategorie												
1 obytná místnost	-	-	-	-	-	-	-	-	-	-	-	
2 pokoje	-	-	-	-	-	-	-	-	-	-	-	
3 pokoje	-	-	-	-	-	-	-	-	-	-	-	
4 pokoje	-	-	-	-	-	-	-	-	-	-	-	
5+ pokojů	-	-	-	-	-	-	-	-	-	-	-	
nezjištěno	-	-	-	-	-	-	-	-	-	-	-	
celkem	-	-	-	-	-	-	-	-	-	-	-	
IV. kategorie												
1 obytná místnost	-	-	-	-	-	-	-	-	-	-	-	
2 pokoje	-	-	1	-	-	-	-	-	-	-	1	
3 pokoje	-	-	-	-	-	-	-	-	-	-	-	
4 pokoje	-	-	-	-	-	-	-	-	-	-	-	
5+ pokojů	-	-	-	-	-	-	-	-	-	-	-	
nezjištěno	-	-	-	-	-	-	-	-	-	-	-	
celkem	-	-	1	-	-	-	-	-	-	-	1	
Nezj. kategorie												
1 obytná místnost	-	-	-	-	-	-	-	-	-	-	-	
2 pokoje	-	-	-	-	-	-	-	-	-	-	-	
3 pokoje	-	-	-	-	-	-	-	-	-	-	-	
4 pokoje	-	-	-	-	-	-	-	-	-	-	-	
5+ pokojů	-	-	-	-	-	-	-	-	-	-	-	
nezjištěno	-	-	-	-	-	-	-	-	1	-	1	
celkem	-	-	-	-	-	-	-	-	1	-	1	
Úhrnem												
1 obytná místnost	5	2	33	7	116	104	95	48	10	1	421	
2 pokoje	15	-	18	59	95	97	66	22	27	39	438	
3 pokoje	6	1	18	8	66	231	143	2	28	23	526	
4 pokoje	-	-	-	-	-	6	15	2	5	1	29	
5+ pokojů	-	-	-	-	-	1	1	-	-	-	2	
nezjištěno	-	-	2	-	3	4	3	-	4	-	16	
celkem	26	3	71	74	280	443	323	74	74	64	1432	

4. Bytové domy - byty družstevní

Tab. č. 351 Trvale obydlené byty podle období výstavby nebo rekonstrukce domu, podle kategorie a velikosti bytu a podle druhu domu a právního důvodu užívání bytu

Frenštát pod Radhoštěm

Kategorie, velikost bytu	Byty v domech postavených nebo rekonstruovaných v období										Počet bytů celkem
	do r. 1899	1900 - 1919	1920 - 1945	1946 - 1960	1961 - 1970	1971 - 1980	1981 - 1990	1991 - 1995	1996 a později	nezjištěno	
I. kategorie											
1 obytná místnost	-	-	-	-	10	1	3	-	-	-	14
2 pokoje	-	-	-	-	70	51	60	-	-	-	181
3 pokoje	-	-	-	1	108	171	228	-	-	-	508
4 pokoje	-	-	-	-	2	-	34	-	-	-	36
5+ pokojů	-	-	-	-	-	-	1	-	-	-	1
nezjištěno	-	-	-	-	1	-	-	-	-	-	1
celkem	-	-	-	1	191	223	326	-	-	-	741
II. kategorie											
1 obytná místnost	-	-	-	-	-	-	-	-	-	-	-
2 pokoje	-	-	-	-	-	-	-	-	-	-	-
3 pokoje	-	-	-	-	2	3	-	-	-	-	5
4 pokoje	-	-	-	-	-	-	-	-	-	-	-
5+ pokojů	-	-	-	-	-	-	-	-	-	-	-
nezjištěno	-	-	-	-	-	-	-	-	-	-	-
celkem	-	-	-	-	2	3	-	-	-	-	5
III. kategorie											
1 obytná místnost	-	-	-	-	-	-	-	-	-	-	-
2 pokoje	-	-	-	-	-	-	-	-	-	-	-
3 pokoje	-	-	-	-	-	-	-	-	-	-	-
4 pokoje	-	-	-	-	-	-	-	-	-	-	-
5+ pokojů	-	-	-	-	-	-	-	-	-	-	-
nezjištěno	-	-	-	-	-	-	-	-	-	-	-
celkem	-	-	-	-	-	-	-	-	-	-	-
IV. kategorie											
1 obytná místnost	-	-	-	-	-	-	-	-	-	-	-
2 pokoje	-	-	-	-	-	-	-	-	-	-	-
3 pokoje	-	-	-	-	-	-	-	-	-	-	-
4 pokoje	-	-	-	-	-	-	-	-	-	-	-
5+ pokojů	-	-	-	-	-	-	-	-	-	-	-
nezjištěno	-	-	-	-	-	-	-	-	-	-	-
celkem	-	-	-	-	-	-	-	-	-	-	-
Nezj. kategorie											
1 obytná místnost	-	-	-	-	-	-	-	-	-	-	-
2 pokoje	-	-	-	-	-	-	-	-	-	-	-
3 pokoje	-	-	-	-	-	-	-	-	-	-	-
4 pokoje	-	-	-	-	-	-	-	-	-	-	-
5+ pokojů	-	-	-	-	-	-	-	-	-	-	-
nezjištěno	-	-	-	-	-	-	-	-	-	-	-
celkem	-	-	-	-	-	-	-	-	-	-	-
Úhrnem											
1 obytná místnost	-	-	-	-	10	1	3	-	-	-	14
2 pokoje	-	-	-	-	70	51	60	-	-	-	181
3 pokoje	-	-	-	1	110	174	228	-	-	-	513
4 pokoje	-	-	-	-	2	-	34	-	-	-	36
5+ pokojů	-	-	-	-	-	-	1	-	-	-	1
nezjištěno	-	-	-	-	1	-	-	-	-	-	1
celkem	-	-	-	1	193	226	326	-	-	-	746

5. Bytové domy - byty členů družstva založeného
v průběhu privatizace

Tab. č. 351 Trvale obydlené byty podle období výstavby nebo
rekonstrukce domu, podle kategorie a velikosti bytu a podle druhu
domu a právního důvodu užívání bytu

Frenštát pod Radhoštěm

Kategorie, velikost bytu	Byty v domech postavených nebo rekonstruovaných v období										Počet bytů celkem
	do r. 1899	1900 - 1919	1920 - 1945	1946 - 1960	1961 - 1970	1971 - 1980	1981 - 1990	1991 - 1995	1996 a později	nezjištěno	
I. kategorie											
1 obytná místnost	-	-	-	-	-	-	-	-	-	-	-
2 pokoje	-	-	-	-	-	-	-	-	-	-	-
3 pokoje	-	-	-	-	-	-	-	-	-	-	-
4 pokoje	-	-	-	-	-	-	-	-	-	-	-
5+ pokojů	-	-	-	-	-	-	-	-	-	-	-
nezjištěno	-	-	-	-	-	-	-	-	-	-	-
celkem	-	-	-	-	-	-	-	-	-	-	-
II. kategorie											
1 obytná místnost	-	-	-	-	-	-	-	-	-	-	-
2 pokoje	-	-	-	-	-	-	-	-	-	-	-
3 pokoje	-	-	-	-	-	-	-	-	-	-	-
4 pokoje	-	-	-	-	-	-	-	-	-	-	-
5+ pokojů	-	-	-	-	-	-	-	-	-	-	-
nezjištěno	-	-	-	-	-	-	-	-	-	-	-
celkem	-	-	-	-	-	-	-	-	-	-	-
III. kategorie											
1 obytná místnost	-	-	-	-	-	-	-	-	-	-	-
2 pokoje	-	-	-	-	-	-	-	-	-	-	-
3 pokoje	-	-	-	-	-	-	-	-	-	-	-
4 pokoje	-	-	-	-	-	-	-	-	-	-	-
5+ pokojů	-	-	-	-	-	-	-	-	-	-	-
nezjištěno	-	-	-	-	-	-	-	-	-	-	-
celkem	-	-	-	-	-	-	-	-	-	-	-
IV. kategorie											
1 obytná místnost	-	-	-	-	-	-	-	-	-	-	-
2 pokoje	-	-	-	-	-	-	-	-	-	-	-
3 pokoje	-	-	-	-	-	-	-	-	-	-	-
4 pokoje	-	-	-	-	-	-	-	-	-	-	-
5+ pokojů	-	-	-	-	-	-	-	-	-	-	-
nezjištěno	-	-	-	-	-	-	-	-	-	-	-
celkem	-	-	-	-	-	-	-	-	-	-	-
Nezj. kategorie											
1 obytná místnost	-	-	-	-	-	-	-	-	-	-	-
2 pokoje	-	-	-	-	-	-	-	-	-	-	-
3 pokoje	-	-	-	-	-	-	-	-	-	-	-
4 pokoje	-	-	-	-	-	-	-	-	-	-	-
5+ pokojů	-	-	-	-	-	-	-	-	-	-	-
nezjištěno	-	-	-	-	-	-	-	-	-	-	-
celkem	-	-	-	-	-	-	-	-	-	-	-
Úhrnem											
1 obytná místnost	-	-	-	-	-	-	-	-	-	-	-
2 pokoje	-	-	-	-	-	-	-	-	-	-	-
3 pokoje	-	-	-	-	-	-	-	-	-	-	-
4 pokoje	-	-	-	-	-	-	-	-	-	-	-
5+ pokojů	-	-	-	-	-	-	-	-	-	-	-
nezjištěno	-	-	-	-	-	-	-	-	-	-	-
celkem	-	-	-	-	-	-	-	-	-	-	-

6. Bytové domy - byty ostatní

Tab. č. 351 Trvale obydlené byty podle období výstavby nebo rekonstrukce domu, podle kategorie a velikosti bytu a podle druhu domu a právního důvodu užívání bytu

Frenštát pod Radhoštěm

Kategorie, velikost bytu	Byty v domech postavených nebo rekonstruovaných v období										Počet bytů celkem
	do r. 1899	1900 - 1919	1920 - 1945	1946 - 1960	1961 - 1970	1971 - 1980	1981 - 1990	1991 - 1995	1996 a později	nezjištěno	
I. kategorie											
1 obytná místnost	-	-	1	1	4	-	2	-	-	-	8
2 pokoje	-	-	6	9	5	2	1	-	-	1	24
3 pokoje	-	-	1	3	6	4	5	-	-	-	19
4 pokoje	-	-	-	1	-	-	3	-	-	-	4
5+ pokojů	-	-	-	-	-	-	1	-	1	-	2
nezjištěno	-	-	-	-	-	-	-	-	-	-	-
celkem	-	-	8	14	15	6	12	-	1	1	57
II. kategorie											
1 obytná místnost	-	-	-	-	-	-	-	-	-	-	-
2 pokoje	-	-	2	1	-	-	-	-	-	-	3
3 pokoje	-	-	-	-	-	-	-	-	-	-	-
4 pokoje	-	-	-	-	-	-	-	-	-	-	-
5+ pokojů	-	-	-	-	-	-	-	-	-	-	-
nezjištěno	-	-	-	-	-	-	-	-	-	-	-
celkem	-	-	2	1	-	-	-	-	-	-	3
III. kategorie											
1 obytná místnost	-	-	-	-	-	-	-	-	-	-	-
2 pokoje	-	-	-	-	-	-	-	-	-	-	-
3 pokoje	-	-	-	-	-	-	-	-	-	-	-
4 pokoje	-	-	-	-	-	-	-	-	-	-	-
5+ pokojů	-	-	-	-	-	-	-	-	-	-	-
nezjištěno	-	-	-	-	-	-	-	-	-	-	-
celkem	-	-	-	-	-	-	-	-	-	-	-
IV. kategorie											
1 obytná místnost	-	-	-	-	-	-	-	-	-	-	-
2 pokoje	-	-	-	-	-	-	-	-	-	-	-
3 pokoje	-	-	-	-	-	-	-	-	-	-	-
4 pokoje	-	-	-	-	-	-	-	-	-	-	-
5+ pokojů	-	-	-	-	-	-	-	-	-	-	-
nezjištěno	-	-	-	-	-	-	-	-	-	-	-
celkem	-	-	-	-	-	-	-	-	-	-	-
Nezj. kategorie											
1 obytná místnost	-	-	-	-	-	-	-	-	-	-	-
2 pokoje	-	-	-	-	-	-	-	-	-	-	-
3 pokoje	-	-	-	-	2	-	-	-	-	-	2
4 pokoje	-	-	-	-	-	-	-	-	-	-	-
5+ pokojů	-	-	-	-	-	-	-	-	-	-	-
nezjištěno	-	-	-	1	9	-	-	-	-	-	10
celkem	-	-	-	1	11	-	-	-	-	-	12
Úhrnem											
1 obytná místnost	-	-	1	1	4	-	2	-	-	-	8
2 pokoje	-	-	8	10	5	2	1	-	-	1	27
3 pokoje	-	-	1	3	8	4	5	-	-	-	21
4 pokoje	-	-	-	1	-	-	3	-	-	-	4
5+ pokojů	-	-	-	-	-	-	1	-	1	-	2
nezjištěno	-	-	-	1	9	-	-	-	-	-	10
celkem	-	-	10	16	26	6	12	-	1	1	72

7. Ostatní budovy

Tab. č. 351 Trvale obydlené byty podle období výstavby nebo rekonstrukce domu, podle kategorie a velikosti bytu a podle druhu domu a právního důvodu užívání bytu

Frenštát pod Radhoštěm

Kategorie, velikost bytu	Byty v domech postavených nebo rekonstruovaných v období										Počet bytů celkem
	do r. 1899	1900 - 1919	1920 - 1945	1946 - 1960	1961 - 1970	1971 - 1980	1981 - 1990	1991 - 1995	1996 a později	nezjištěno	
I. kategorie											
1 obytná místnost	-	-	-	-	-	-	-	1	-	-	1
2 pokoje	-	-	4	-	-	2	-	-	-	1	7
3 pokoje	-	-	1	2	-	-	-	-	1	-	4
4 pokoje	-	-	2	-	-	2	-	-	1	-	5
5+ pokojů	-	-	-	-	-	-	-	1	-	-	1
nezjištěno	-	-	-	-	-	1	-	-	-	-	1
celkem	-	-	7	2	-	5	-	2	2	1	19
II. kategorie											
1 obytná místnost	-	-	-	-	-	1	-	-	-	-	1
2 pokoje	-	-	-	-	-	-	-	-	-	-	-
3 pokoje	-	-	1	-	-	-	-	-	-	-	1
4 pokoje	-	-	-	-	-	-	-	-	-	-	-
5+ pokojů	-	-	-	-	-	-	-	-	-	-	-
nezjištěno	-	-	-	-	-	-	-	-	-	-	-
celkem	-	-	1	-	-	1	-	-	-	-	2
III. kategorie											
1 obytná místnost	-	-	-	-	-	-	-	-	-	-	-
2 pokoje	-	-	-	-	-	-	-	-	-	-	-
3 pokoje	-	-	-	-	-	-	-	-	-	-	-
4 pokoje	-	-	-	-	-	-	-	-	-	-	-
5+ pokojů	-	-	-	-	-	-	-	-	-	-	-
nezjištěno	-	-	-	-	-	-	-	-	-	-	-
celkem	-	-	-	-	-	-	-	-	-	-	-
IV. kategorie											
1 obytná místnost	-	-	-	-	-	-	-	-	-	-	-
2 pokoje	-	-	-	-	-	-	-	-	-	-	-
3 pokoje	-	-	-	-	-	-	-	-	-	-	-
4 pokoje	-	-	-	-	-	-	-	-	-	-	-
5+ pokojů	-	-	-	-	-	-	-	-	-	-	-
nezjištěno	-	-	-	-	-	-	-	-	-	-	-
celkem	-	-	-	-	-	-	-	-	-	-	-
Nezj. kategorie											
1 obytná místnost	-	-	-	-	-	-	-	-	-	-	-
2 pokoje	-	-	-	-	-	-	-	-	-	-	-
3 pokoje	-	-	-	-	-	-	-	-	-	-	-
4 pokoje	-	-	-	-	-	-	-	-	-	-	-
5+ pokojů	-	-	-	-	-	-	-	-	-	-	-
nezjištěno	-	-	-	-	-	-	-	-	-	-	-
celkem	-	-	-	-	-	-	-	-	-	-	-
Úhrnem											
1 obytná místnost	-	-	-	-	-	1	-	1	-	-	2
2 pokoje	-	-	4	-	-	2	-	-	-	1	7
3 pokoje	-	-	2	2	-	-	-	-	1	-	5
4 pokoje	-	-	2	-	-	2	-	-	1	-	5
5+ pokojů	-	-	-	-	-	-	-	1	-	-	1
nezjištěno	-	-	-	-	-	1	-	-	-	-	1
celkem	-	-	8	2	-	6	-	2	2	1	21

8. Domovní fond úhrnem

Tab. č. 351 Trvale obydlené byty podle období výstavby nebo rekonstrukce domu, podle kategorie a velikosti bytu a podle druhu domu a právního důvodu užívání bytu

Frenštát pod Radhoštěm

Kategorie, velikost bytu	Byty v domech postavených nebo rekonstruovaných v období										Počet bytů celkem	
	do r. 1899	1900 - 1919	1920 - 1945	1946 - 1960	1961 - 1970	1971 - 1980	1981 - 1990	1991 - 1995	1996 a později	nezjištěno		
I. kategorie												
1 obytná místnost	8	2	54	28	132	120	101	50	8	1	504	
2 pokoje	39	7	74	313	285	281	147	26	38	42	1252	
3 pokoje	25	5	65	185	278	582	431	16	51	25	1663	
4 pokoje	5	9	51	39	49	60	91	16	24	3	347	
5+ pokojů	5	5	28	21	48	56	50	19	14	-	246	
nezjištěno	-	-	5	1	6	8	3	-	4	1	28	
celkem	82	28	277	587	798	1107	823	127	139	72	4040	
II. kategorie												
1 obytná místnost	2	2	5	1	2	4	-	-	2	-	18	
2 pokoje	-	3	10	7	7	14	1	-	2	-	44	
3 pokoje	3	1	12	7	8	18	1	1	2	3	56	
4 pokoje	-	1	1	5	1	-	1	-	1	-	10	
5+ pokojů	-	1	3	1	3	1	-	1	1	-	11	
nezjištěno	-	-	-	-	-	-	-	-	-	-	-	
celkem	5	8	31	21	21	37	3	2	8	3	139	
III. kategorie												
1 obytná místnost	4	1	1	-	1	-	-	-	-	-	7	
2 pokoje	3	1	3	1	1	-	2	-	-	-	11	
3 pokoje	3	-	1	-	1	-	-	1	-	-	6	
4 pokoje	-	-	-	-	-	-	-	-	-	-	-	
5+ pokojů	-	-	-	1	-	-	-	-	-	-	1	
nezjištěno	-	-	-	-	-	-	-	-	-	-	-	
celkem	10	2	5	2	3	-	2	1	-	-	25	
IV. kategorie												
1 obytná místnost	1	1	2	1	-	-	-	-	-	-	5	
2 pokoje	2	-	1	1	-	-	-	-	-	-	4	
3 pokoje	-	1	-	-	-	-	-	-	-	-	1	
4 pokoje	-	1	-	-	-	-	-	-	1	-	2	
5+ pokojů	-	-	-	-	-	-	-	-	-	-	-	
nezjištěno	-	-	-	-	-	-	-	-	-	-	-	
celkem	3	3	3	2	-	-	-	-	1	-	12	
Nezj. kategorie												
1 obytná místnost	-	-	2	-	-	-	-	-	-	-	2	
2 pokoje	-	-	-	-	-	-	-	-	-	-	-	
3 pokoje	-	-	-	-	2	-	-	-	-	-	2	
4 pokoje	-	-	-	-	-	-	-	-	-	-	-	
5+ pokojů	-	-	-	-	-	-	-	-	-	-	-	
nezjištěno	-	-	-	2	10	-	-	-	4	8	24	
celkem	-	-	2	2	12	-	-	-	4	8	28	
Úhrnem												
1 obytná místnost	15	6	64	30	135	124	101	50	10	1	536	
2 pokoje	44	11	88	322	293	295	150	26	40	42	1311	
3 pokoje	31	7	78	192	289	600	432	18	53	28	1728	
4 pokoje	5	11	52	44	50	60	92	16	26	3	359	
5+ pokojů	5	6	31	23	51	57	50	20	15	-	258	
nezjištěno	-	-	5	3	16	8	3	-	8	9	52	
celkem	100	41	318	614	834	1144	828	130	152	83	4244	

9. z toho rodinné domy s 1 bytem

Tab. č. 351 Trvale obydlené byty podle období výstavby nebo rekonstrukce domu, podle kategorie a velikosti bytu a podle druhu domu a právního důvodu užívání bytu

Frenštát pod Radhoštěm

Kategorie, velikost bytu	Byty v domech postavených nebo rekonstruovaných v období										Počet bytů celkem	
	do r. 1899	1900 - 1919	1920 - 1945	1946 - 1960	1961 - 1970	1971 - 1980	1981 - 1990	1991 - 1995	1996 a později	nezjištěno		
I. kategorie												
1 obytná místnost	-	-	-	2	1	4	-	-	-	-	-	7
2 pokoje	6	4	16	11	20	12	6	2	8	1	86	
3 pokoje	9	2	20	38	30	31	17	11	13	3	174	
4 pokoje	3	8	42	33	42	40	27	13	16	2	226	
5+ pokojů	3	4	26	18	46	53	45	18	10	-	223	
nezjištěno	-	-	2	-	1	1	-	-	-	1	5	
celkem	21	18	106	102	140	141	95	44	47	7	721	
II. kategorie												
1 obytná místnost	2	-	-	1	-	1	-	-	-	-	4	
2 pokoje	-	3	6	4	4	2	1	-	1	-	21	
3 pokoje	3	1	7	4	2	3	1	1	1	2	25	
4 pokoje	-	1	-	5	1	-	1	-	1	-	9	
5+ pokojů	-	1	3	1	3	1	-	1	1	-	11	
nezjištěno	-	-	-	-	-	-	-	-	-	-	-	
celkem	5	6	16	15	10	7	3	2	4	2	70	
III. kategorie												
1 obytná místnost	4	1	1	-	1	-	-	-	-	-	7	
2 pokoje	2	1	3	-	-	-	2	-	-	-	8	
3 pokoje	3	-	1	-	-	-	-	1	-	-	5	
4 pokoje	-	-	-	-	-	-	-	-	-	-	-	
5+ pokojů	-	-	-	-	-	-	-	-	-	-	-	
nezjištěno	-	-	-	-	-	-	-	-	-	-	-	
celkem	9	2	5	-	1	-	2	1	-	-	20	
IV. kategorie												
1 obytná místnost	1	1	2	1	-	-	-	-	-	-	5	
2 pokoje	2	-	-	-	-	-	-	-	-	-	2	
3 pokoje	-	1	-	-	-	-	-	-	-	-	1	
4 pokoje	-	1	-	-	-	-	-	-	1	-	2	
5+ pokojů	-	-	-	-	-	-	-	-	-	-	-	
nezjištěno	-	-	-	-	-	-	-	-	-	-	-	
celkem	3	3	2	1	-	-	-	-	1	-	10	
Nezj. kategorie												
1 obytná místnost	-	-	1	-	-	-	-	-	-	-	1	
2 pokoje	-	-	-	-	-	-	-	-	-	-	-	
3 pokoje	-	-	-	-	-	-	-	-	-	-	-	
4 pokoje	-	-	-	-	-	-	-	-	-	-	-	
5+ pokojů	-	-	-	-	-	-	-	-	-	-	-	
nezjištěno	-	-	-	1	-	-	-	-	1	8	10	
celkem	-	-	1	1	-	-	-	-	1	8	11	
Úhrnem												
1 obytná místnost	7	2	4	4	2	5	-	-	-	-	24	
2 pokoje	10	8	25	15	24	14	9	2	9	1	117	
3 pokoje	15	4	28	42	32	34	18	13	14	5	205	
4 pokoje	3	10	42	38	43	40	28	13	18	2	237	
5+ pokojů	3	5	29	19	49	54	45	19	11	-	234	
nezjištěno	-	-	2	1	1	1	-	-	1	9	15	
celkem	38	29	130	119	151	148	100	47	53	17	832	

1. Rodinné domy

Tab. č. 352 Trvale obydlené byty podle materiálu nosných zdí domu, počtu obytných místností, plochy bytu, počtu cenзовých domácností a bydlících osob, podle období výstavby nebo rekonstrukce domu, kategorie a velikosti bytu a podle druhu domu a právního důvodu užívání bytu

Frenštát pod Radhoštěm

Období výstavby nebo rekonstrukce domu, kategorie a velikost bytu	Byty v domech podle materiálu nosných zdí								Počet bytů celkem	Počet obytných míst. 8 m ² a více podl. plochy	Obytná plocha bytu v m ²	Počet		
	cihly, tvárnice, cihlové bloky	kámen	kámen a cihly	stěnové panely	nepálené cihly	dřevo	jiné komb. mater. a ost.	nezjištěno				cenзовých domácností	bydlících osob	
Do roku 1899														
I. kategorie	11	-	12	-	2	-	4	-	29	92	2027	32	74	
II. kategorie	1	1	1	-	-	-	2	-	5	11	207	5	12	
III. kategorie	2	-	3	-	3	-	-	-	9	17	306	9	15	
IV. kategorie	-	-	1	-	-	-	1	-	3	5	90	3	4	
nezjištěná kategorie	-	-	-	-	-	-	-	-	-	-	-	-	-	
celkem	14	1	17	-	5	2	7	-	46	125	2630	49	105	
1900 - 1919														
I. kategorie	12	-	11	-	-	-	3	-	26	89	1559	27	79	
II. kategorie	-	-	7	-	-	-	-	-	7	19	335	8	20	
III. kategorie	1	-	-	-	-	-	1	-	2	3	61	2	5	
IV. kategorie	2	-	1	-	-	-	-	-	3	8	153	4	8	
nezjištěná kategorie	-	-	-	-	-	-	-	-	-	-	-	-	-	
celkem	15	-	19	-	-	-	4	-	38	119	2108	41	112	
1920 - 1945														
I. kategorie	101	-	33	-	-	2	3	-	139	492	9343	166	426	
II. kategorie	12	-	6	-	3	1	-	-	22	65	1226	25	53	
III. kategorie	2	-	2	-	-	-	1	-	5	10	275	6	9	
IV. kategorie	2	-	-	-	-	-	-	-	2	2	57	2	3	
nezjištěná kategorie	1	-	-	-	-	-	-	-	1	1	20	1	1	
celkem	118	-	41	-	3	3	4	-	169	570	10921	200	492	
1946 - 1960														
I. kategorie	95	-	28	-	-	7	3	-	133	455	8686	161	403	
II. kategorie	11	-	3	-	-	-	1	-	15	46	815	20	41	
III. kategorie	2	-	-	-	-	-	-	-	2	7	145	2	2	
IV. kategorie	1	-	1	-	-	-	-	-	2	3	76	2	3	
nezjištěná kategorie	-	-	1	-	-	-	-	-	1	-	-	2	2	
celkem	109	-	33	-	-	7	4	-	153	511	9722	187	451	
1961 - 1970														
I. kategorie	186	-	22	-	-	2	2	-	212	735	12931	250	625	
II. kategorie	8	-	4	-	-	-	-	-	12	38	643	15	32	
III. kategorie	3	-	-	-	-	-	-	-	3	6	126	4	7	
IV. kategorie	-	-	-	-	-	-	-	-	-	-	-	-	-	
nezjištěná kategorie	1	-	-	-	-	-	-	-	1	-	-	1	4	
celkem	198	-	26	-	-	2	2	-	228	779	13700	270	668	
1971 - 1980														
I. kategorie	188	-	19	19	-	1	4	-	231	821	15538	270	708	
II. kategorie	10	-	4	-	-	-	-	-	14	36	696	18	42	
III. kategorie	-	-	-	-	-	-	-	-	-	-	-	-	-	
IV. kategorie	-	-	-	-	-	-	-	-	-	-	-	-	-	
nezjištěná kategorie	-	-	-	-	-	-	-	-	-	-	-	-	-	
celkem	198	-	23	19	-	1	4	-	245	857	16234	288	750	

1. Rodinné domy

Tab. č. 352 Trvale obydlené byty podle materiálu nosných zdí domu, počtu obytných místností, plochy bytu, počtu cenových domácností a bydlících osob, podle období výstavby nebo rekonstrukce domu, kategorie a velikosti bytu a podle druhu domu a právního důvodu užívání bytu

Frenštát pod Radhoštěm

Období výstavby nebo rekonstrukce domu, kategorie a velikost bytu	Byty v domech podle materiálu nosných zdí								Počet bytů celkem	Počet obytných míst. 8 m ² a více podl. plochy	Obytná plocha bytu v m ²	Počet		
	cihly, tvárnice, cihlové bloky	kámen	kámen a cihly	stěnové panely	nepálené cihly	dřevo	jiné komb. mater. a ost.	nezjištěno				cenových domácností	bydlících osob	
1981 - 1990														
I. kategorie	113	-	7	3	-	-	5	-	128	524	9688	145	445	
II. kategorie	2	-	-	-	-	1	-	-	3	9	132	4	12	
III. kategorie	2	-	-	-	-	-	-	-	2	4	64	2	6	
IV. kategorie	-	-	-	-	-	-	-	-	-	-	-	-	-	
nezjištěná kategorie	-	-	-	-	-	-	-	-	-	-	-	-	-	
celkem	117	-	7	3	-	1	5	-	133	537	9884	151	463	
1991 a později														
I. kategorie	84	-	13	2	-	3	9	-	111	440	9143	118	342	
II. kategorie	7	-	1	-	-	-	-	-	8	27	493	8	28	
III. kategorie	-	-	1	-	-	-	-	-	1	3	30	2	4	
IV. kategorie	1	-	-	-	-	-	-	-	1	4	60	1	3	
nezjištěná kategorie	1	-	1	-	-	-	-	-	2	-	-	2	5	
celkem	93	-	16	2	-	3	9	-	123	474	9726	131	382	
Nezjištěno														
I. kategorie	3	-	-	-	-	-	-	4	7	19	437	8	21	
II. kategorie	-	-	1	-	-	-	-	1	2	6	72	3	5	
III. kategorie	-	-	-	-	-	-	-	-	-	-	-	-	-	
IV. kategorie	-	-	-	-	-	-	-	-	-	-	-	-	-	
nezjištěná kategorie	1	-	-	-	-	-	-	7	8	-	-	9	12	
celkem	4	-	1	-	-	-	-	12	17	25	509	20	38	
Úhrnem														
I. kategorie	793	-	145	24	2	15	33	4	1016	3667	69352	1177	3123	
II. kategorie	51	1	27	-	3	2	3	1	88	257	4619	106	245	
III. kategorie	12	-	6	-	3	1	2	-	24	50	1007	27	48	
IV. kategorie	6	-	3	-	-	1	1	-	11	22	436	12	21	
nezjištěná kategorie	4	-	2	-	-	-	-	7	13	1	20	15	24	
celkem	866	1	183	24	8	19	39	12	1152	3997	75434	1337	3461	
Byty podle velikosti														
1 obytná místnost	16	1	5	3	2	3	2	-	32	32	855	33	56	
2 pokoje	163	-	46	3	4	2	10	-	228	456	9598	244	551	
3 pokoje	260	-	48	12	1	8	12	4	345	1035	19892	398	992	
4 pokoje	220	-	37	4	1	5	7	-	274	1096	20351	311	874	
5+ pokojů	200	-	41	2	-	1	8	-	252	1378	24738	327	937	
nezjištěno	7	-	6	-	-	-	-	8	21	-	-	24	51	
celkem	866	1	183	24	8	19	39	12	1152	3997	75434	1337	3461	
Podíl (%) bytů podle velikosti														
1 obytná místnost	1,8	100,0	2,7	12,5	25,0	15,8	5,1	-	2,8	0,8	1,1	2,5	1,6	
2 pokoje	18,8	-	25,1	12,5	50,0	10,5	25,6	-	19,8	11,4	12,7	18,2	15,9	
3 pokoje	30,0	-	26,2	50,0	12,5	42,1	30,8	33,3	29,9	25,9	26,4	29,8	28,7	
4 pokoje	25,4	-	20,2	16,7	12,5	26,3	17,9	-	23,8	27,4	27,0	23,3	25,3	
5+ pokojů	23,1	-	22,4	8,3	-	5,3	20,5	-	21,9	34,5	32,8	24,5	27,1	
nezjištěno	0,8	-	3,3	-	-	-	-	66,7	1,8	-	-	1,8	1,5	
celkem	100,0	100,0	100,0	100,0	100,0	100,0	100,0	100,0	100,0	100,0	100,0	100,0	100,0	
Podíl (%) bytů podle materiálu nosných zdí	75,2	0,1	15,9	2,1	0,7	1,6	3,4	1,0	100,0	x	x	x	x	

2. Bytové domy - byty v osobním vlastnictví

Tab. č. 352 Trvale obydlené byty podle materiálu nosných zdí domu, počtu obytných místností, plochy bytu, počtu cenových domácností a bydlících osob, podle období výstavby nebo rekonstrukce domu, kategorie a velikosti bytu a podle druhu domu a právního důvodu užívání bytu

Frenštát pod Radhoštěm

Období výstavby nebo rekonstrukce domu, kategorie a velikost bytu	Byty v domech podle materiálu nosných zdí								Počet bytů celkem	Počet obytných míst. 8 m ² a více podl. plochy	Obytná plocha bytu v m ²	Počet		
	cihly, tvárnice, cihlové bloky	kámen	kámen a cihly	stěnové panely	nepálené cihly	dřevo	jiné komb. mater. a ost.	nezjištěno				cenových domácností	bydlících osob	
Do roku 1899														
I. kategorie	-	-	-	-	-	-	27	-	27	64	999	30	69	
II. kategorie	-	-	-	-	-	-	-	-	-	-	-	-	-	
III. kategorie	1	-	-	-	-	-	-	-	1	2	60	1	1	
IV. kategorie	-	-	-	-	-	-	-	-	-	-	-	-	-	
nezjištěná kategorie	-	-	-	-	-	-	-	-	-	-	-	-	-	
celkem	1	-	-	-	-	-	27	-	28	66	1059	31	70	
1900 - 1919														
I. kategorie	-	-	-	-	-	-	-	-	-	-	-	-	-	
II. kategorie	-	-	-	-	-	-	-	-	-	-	-	-	-	
III. kategorie	-	-	-	-	-	-	-	-	-	-	-	-	-	
IV. kategorie	-	-	-	-	-	-	-	-	-	-	-	-	-	
nezjištěná kategorie	-	-	-	-	-	-	-	-	-	-	-	-	-	
celkem	-	-	-	-	-	-	-	-	-	-	-	-	-	
1920 - 1945														
I. kategorie	47	-	11	-	-	-	-	-	58	110	1924	63	105	
II. kategorie	1	-	-	-	-	-	-	-	1	1	17	1	1	
III. kategorie	-	-	-	-	-	-	-	-	-	-	-	-	-	
IV. kategorie	-	-	-	-	-	-	-	-	-	-	-	-	-	
nezjištěná kategorie	1	-	-	-	-	-	-	-	1	1	20	1	1	
celkem	49	-	11	-	-	-	-	-	60	112	1961	65	107	
1946 - 1960														
I. kategorie	330	-	29	-	-	-	4	-	363	833	14313	393	891	
II. kategorie	5	-	-	-	-	-	-	-	5	13	292	6	17	
III. kategorie	-	-	-	-	-	-	-	-	-	-	-	-	-	
IV. kategorie	-	-	-	-	-	-	-	-	-	-	-	-	-	
nezjištěná kategorie	-	-	-	-	-	-	-	-	-	-	-	-	-	
celkem	335	-	29	-	-	-	4	-	368	846	14605	399	908	
1961 - 1970														
I. kategorie	52	-	13	42	-	-	-	-	107	252	4110	114	228	
II. kategorie	-	-	-	-	-	-	-	-	-	-	-	-	-	
III. kategorie	-	-	-	-	-	-	-	-	-	-	-	-	-	
IV. kategorie	-	-	-	-	-	-	-	-	-	-	-	-	-	
nezjištěná kategorie	-	-	-	-	-	-	-	-	-	-	-	-	-	
celkem	52	-	13	42	-	-	-	-	107	252	4110	114	228	
1971 - 1980														
I. kategorie	-	-	-	210	-	-	-	-	210	511	8218	225	538	
II. kategorie	-	-	-	8	-	-	-	-	8	20	300	8	20	
III. kategorie	-	-	-	-	-	-	-	-	-	-	-	-	-	
IV. kategorie	-	-	-	-	-	-	-	-	-	-	-	-	-	
nezjištěná kategorie	-	-	-	-	-	-	-	-	-	-	-	-	-	
celkem	-	-	-	218	-	-	-	-	218	531	8518	233	558	

2. Bytové domy - byty v osobním vlastnictví

Tab. č. 352 Trvale obydlené byty podle materiálu nosných zdí domu, počtu obytných místností, plochy bytu, počtu cenзовých domácností a bydlících osob, podle období výstavby nebo rekonstrukce domu, kategorie a velikosti bytu a podle druhu domu a právního důvodu užívání bytu

Frenštát pod Radhoštěm

Období výstavby nebo rekonstrukce domu, kategorie a velikost bytu	Byty v domech podle materiálu nosných zdí								Počet bytů celkem	Počet obytných míst. 8 m ² a více podl. plochy	Obytná plocha bytu v m ²	Počet	
	cihly, tvárnice, cihlové bloky	kámen	kámen a cihly	stěnové panely	nepálené cihly	dřevo	jiné komb. mater. a ost.	nezjištěno				cenзовých domácností	bydlících osob
1981 - 1990	-	-	-	34	-	-	-	-	34	99	1504	34	112
I. kategorie	-	-	-	34	-	-	-	-	-	-	-	-	-
II. kategorie	-	-	-	-	-	-	-	-	-	-	-	-	-
III. kategorie	-	-	-	-	-	-	-	-	-	-	-	-	-
IV. kategorie	-	-	-	-	-	-	-	-	-	-	-	-	-
nezjištěná kategorie	-	-	-	-	-	-	-	-	-	-	-	-	-
celkem	-	-	-	34	-	-	-	-	34	99	1504	34	112
1991 a později	-	-	-	-	-	-	-	-	-	-	-	-	-
I. kategorie	2	-	-	3	-	-	-	-	5	11	189	5	12
II. kategorie	-	-	-	-	-	-	-	-	-	-	-	-	-
III. kategorie	-	-	-	-	-	-	-	-	-	-	-	-	-
IV. kategorie	-	-	-	-	-	-	-	-	-	-	-	-	-
nezjištěná kategorie	1	-	-	-	-	-	-	-	1	-	-	1	1
celkem	3	-	-	3	-	-	-	-	6	11	189	6	13
Nezjištěno	-	-	-	-	-	-	-	-	-	-	-	-	-
I. kategorie	-	-	-	-	-	-	-	-	-	-	-	-	-
II. kategorie	-	-	-	-	-	-	-	-	-	-	-	-	-
III. kategorie	-	-	-	-	-	-	-	-	-	-	-	-	-
IV. kategorie	-	-	-	-	-	-	-	-	-	-	-	-	-
nezjištěná kategorie	-	-	-	-	-	-	-	-	-	-	-	-	-
celkem	-	-	-	-	-	-	-	-	-	-	-	-	-
Úhrnem	-	-	-	-	-	-	-	-	-	-	-	-	-
I. kategorie	431	-	53	289	-	-	31	-	804	1880	31257	864	1955
II. kategorie	6	-	-	8	-	-	-	-	14	34	609	15	38
III. kategorie	1	-	-	-	-	-	-	-	1	2	60	1	1
IV. kategorie	-	-	-	-	-	-	-	-	-	-	-	-	-
nezjištěná kategorie	2	-	-	-	-	-	-	-	2	1	20	2	2
celkem	440	-	53	297	-	-	31	-	821	1917	31946	882	1996
Byty podle velikosti	-	-	-	-	-	-	-	-	-	-	-	-	-
1 obytná místnost	40	-	1	15	-	-	3	-	59	59	1267	63	92
2 pokoje	266	-	23	124	-	-	17	-	430	860	14460	457	933
3 pokoje	130	-	29	150	-	-	9	-	318	954	15664	348	925
4 pokoje	3	-	-	6	-	-	2	-	11	44	555	11	38
5+ pokojů	-	-	-	-	-	-	-	-	-	-	-	-	-
nezjištěno	1	-	-	2	-	-	-	-	3	-	-	3	8
celkem	440	-	53	297	-	-	31	-	821	1917	31946	882	1996
Podíl (%) bytů podle velikosti	-	-	-	-	-	-	-	-	-	-	-	-	-
1 obytná místnost	9,1	X	1,9	5,1	X	X	9,7	X	7,2	3,1	4,0	7,1	4,6
2 pokoje	60,5	X	43,4	41,8	X	X	54,8	X	52,4	44,9	45,3	51,8	46,7
3 pokoje	29,5	X	54,7	50,5	X	X	29,0	X	38,7	49,8	49,0	39,5	46,3
4 pokoje	0,7	X	-	2,0	X	X	6,5	X	1,3	2,3	1,7	1,2	1,9
5+ pokojů	-	X	-	-	X	X	-	X	-	-	-	-	-
nezjištěno	0,2	X	-	0,7	X	X	-	X	0,4	-	-	0,3	0,4
celkem	100,0	X	100,0	100,0	X	X	100,0	X	100,0	100,0	100,0	100,0	100,0
Podíl (%) bytů podle materiálu nosných zdí	53,6	-	6,5	36,2	-	-	3,8	-	100,0	x	x	x	x

3. Bytové domy - byty nájemní

Tab. č. 352 Trvale obydlené byty podle materiálu nosných zdí domu, počtu obytných místností, plochy bytu, počtu cenových domácností a bydlících osob, podle období výstavby nebo rekonstrukce domu, kategorie a velikosti bytu a podle druhu domu a právního důvodu užívání bytu

Frenštát pod Radhoštěm

Období výstavby nebo rekonstrukce domu, kategorie a velikost bytu	Byty v domech podle materiálu nosných zdí								Počet bytů celkem	Počet obytných míst. 8 m ² a více podl. plochy	Obytná plocha bytu v m ²	Počet		
	cihly, tvárnice, cihlové bloky	kámen	kámen a cihly	stěnové panely	nepálené cihly	dřevo	jiné komb. mater. a ost.	nezjištěno				cenových domácností	bydlících osob	
Do roku 1899														
I. kategorie	1	-	2	-	-	-	-	23	-	26	53	1013	27	72
II. kategorie	-	-	-	-	-	-	-	-	-	-	-	-	-	-
III. kategorie	-	-	-	-	-	-	-	-	-	-	-	-	-	-
IV. kategorie	-	-	-	-	-	-	-	-	-	-	-	-	-	-
nezjištěná kategorie	-	-	-	-	-	-	-	-	-	-	-	-	-	-
celkem	1	-	2	-	-	-	-	23	-	26	53	1013	27	72
1900 - 1919														
I. kategorie	-	-	2	-	-	-	-	-	-	2	4	75	2	6
II. kategorie	-	-	1	-	-	-	-	-	-	1	1	22	1	2
III. kategorie	-	-	-	-	-	-	-	-	-	-	-	-	-	-
IV. kategorie	-	-	-	-	-	-	-	-	-	-	-	-	-	-
nezjištěná kategorie	-	-	-	-	-	-	-	-	-	-	-	-	-	-
celkem	-	-	3	-	-	-	-	-	-	3	5	97	3	8
1920 - 1945														
I. kategorie	52	-	13	-	-	-	-	-	-	65	113	2069	71	141
II. kategorie	4	-	1	-	-	-	-	-	-	5	8	142	5	12
III. kategorie	-	-	-	-	-	-	-	-	-	-	-	-	-	-
IV. kategorie	-	-	1	-	-	-	-	-	-	1	2	30	1	1
nezjištěná kategorie	-	-	-	-	-	-	-	-	-	-	-	-	-	-
celkem	56	-	15	-	-	-	-	-	-	71	123	2241	77	154
1946 - 1960														
I. kategorie	72	-	-	-	-	-	-	2	-	74	149	2291	76	155
II. kategorie	-	-	-	-	-	-	-	-	-	-	-	-	-	-
III. kategorie	-	-	-	-	-	-	-	-	-	-	-	-	-	-
IV. kategorie	-	-	-	-	-	-	-	-	-	-	-	-	-	-
nezjištěná kategorie	-	-	-	-	-	-	-	-	-	-	-	-	-	-
celkem	72	-	-	-	-	-	-	2	-	74	149	2291	76	155
1961 - 1970														
I. kategorie	76	-	12	185	-	-	-	-	-	273	489	8845	293	655
II. kategorie	5	-	-	2	-	-	-	-	-	7	15	266	7	17
III. kategorie	-	-	-	-	-	-	-	-	-	-	-	-	-	-
IV. kategorie	-	-	-	-	-	-	-	-	-	-	-	-	-	-
nezjištěná kategorie	-	-	-	-	-	-	-	-	-	-	-	-	-	-
celkem	81	-	12	187	-	-	-	-	-	280	504	9111	300	672
1971 - 1980														
I. kategorie	4	-	-	428	-	-	-	-	-	432	995	15506	461	1120
II. kategorie	-	-	-	11	-	-	-	-	-	11	25	390	12	24
III. kategorie	-	-	-	-	-	-	-	-	-	-	-	-	-	-
IV. kategorie	-	-	-	-	-	-	-	-	-	-	-	-	-	-
nezjištěná kategorie	-	-	-	-	-	-	-	-	-	-	-	-	-	-
celkem	4	-	-	439	-	-	-	-	-	443	1020	15896	473	1144

3. Bytové domy - byty nájemní

Tab. č. 352 Trvale obydlené byty podle materiálu nosných zdí domu, počtu obytných místností, plochy bytu, počtu cenзовých domácností a bydlících osob, podle období výstavby nebo rekonstrukce domu, kategorie a velikosti bytu a podle druhu domu a právního důvodu užívání bytu

Frenštát pod Radhoštěm

Období výstavby nebo rekonstrukce domu, kategorie a velikost bytu	Byty v domech podle materiálu nosných zdí								Počet bytů celkem	Počet obytných míst. 8 m ² a více podl. plochy	Obytná plocha bytu v m ²	Počet		
	cihly, tvárnice, cihlové bloky	kámen	kámen a cihly	stěnové panely	nepálené cihly	dřevo	jiné komb. mater. a ost.	nezjištěno				cenзовých domácností	bydlících osob	
1981 - 1990														
I. kategorie	10	-	2	311	-	-	-	-	323	721	11482	345	834	
II. kategorie	-	-	-	-	-	-	-	-	-	-	-	-	-	
III. kategorie	-	-	-	-	-	-	-	-	-	-	-	-	-	
IV. kategorie	-	-	-	-	-	-	-	-	-	-	-	-	-	
nezjištěná kategorie	-	-	-	-	-	-	-	-	-	-	-	-	-	
celkem	10	-	2	311	-	-	-	-	323	721	11482	345	834	
1991 a později														
I. kategorie	70	-	4	71	-	-	-	-	145	272	4650	146	278	
II. kategorie	1	-	1	-	-	-	-	-	2	2	40	2	6	
III. kategorie	-	-	-	-	-	-	-	-	-	-	-	-	-	
IV. kategorie	-	-	-	-	-	-	-	-	-	-	-	-	-	
nezjištěná kategorie	1	-	-	-	-	-	-	-	1	-	-	1	4	
celkem	72	-	5	71	-	-	-	-	148	274	4690	149	288	
Nezjištěno														
I. kategorie	1	-	-	62	-	-	-	-	63	149	2433	63	183	
II. kategorie	-	-	-	1	-	-	-	-	1	3	41	1	1	
III. kategorie	-	-	-	-	-	-	-	-	-	-	-	-	-	
IV. kategorie	-	-	-	-	-	-	-	-	-	-	-	-	-	
nezjištěná kategorie	-	-	-	-	-	-	-	-	-	-	-	-	-	
celkem	1	-	-	63	-	-	-	-	64	152	2474	64	184	
Úhrnem														
I. kategorie	286	-	35	1057	-	-	25	-	1403	2945	48364	1484	3444	
II. kategorie	10	-	3	14	-	-	-	-	27	54	901	28	62	
III. kategorie	-	-	-	-	-	-	-	-	-	-	-	-	-	
IV. kategorie	-	-	1	-	-	-	-	-	1	2	30	1	1	
nezjištěná kategorie	1	-	-	-	-	-	-	-	1	-	-	1	4	
celkem	297	-	39	1071	-	-	25	-	1432	3001	49295	1514	3511	
Byty podle velikosti														
1 obytná místnost	79	-	9	328	-	-	5	-	421	421	8943	434	660	
2 pokoje	148	-	10	265	-	-	15	-	438	876	14543	469	1048	
3 pokoje	56	-	20	445	-	-	5	-	526	1578	23954	560	1666	
4 pokoje	6	-	-	23	-	-	-	-	29	116	1730	31	98	
5+ pokojů	-	-	-	2	-	-	-	-	2	10	125	2	9	
nezjištěno	8	-	-	8	-	-	-	-	16	-	-	18	30	
celkem	297	-	39	1071	-	-	25	-	1432	3001	49295	1514	3511	
Podíl (%) bytů podle velikosti														
1 obytná místnost	26,6	X	23,1	30,6	X	X	20,0	X	29,4	14,0	18,1	28,7	18,8	
2 pokoje	49,8	X	25,6	24,7	X	X	60,0	X	30,6	29,2	29,5	31,0	29,8	
3 pokoje	18,9	X	51,3	41,5	X	X	20,0	X	36,7	52,6	48,6	37,0	47,5	
4 pokoje	2,0	X	-	2,1	X	X	-	X	2,0	3,9	3,5	2,0	2,8	
5+ pokojů	-	X	-	0,2	X	X	-	X	0,1	0,3	0,3	0,1	0,3	
nezjištěno	2,7	X	-	0,7	X	X	-	X	1,1	-	-	1,2	0,9	
celkem	100,0	X	100,0	100,0	X	X	100,0	X	100,0	100,0	100,0	100,0	100,0	
Podíl (%) bytů podle materiálu nosných zdí	20,7	-	2,7	74,8	-	-	1,7	-	100,0	x	x	x	x	

4. Bytové domy - byty družstevní

Tab. č. 352 Trvale obydlené byty podle materiálu nosných zdí domu, počtu obytných místností, plochy bytu, počtu cenových domácností a bydlících osob, podle období výstavby nebo rekonstrukce domu, kategorie a velikosti bytu a podle druhu domu a právního důvodu užívání bytu

Frenštát pod Radhoštěm

Období výstavby nebo rekonstrukce domu, kategorie a velikost bytu	Byty v domech podle materiálu nosných zdí								Počet bytů celkem	Počet obytných míst. 8 m ² a více podl. plochy	Obytná plocha bytu v m ²	Počet	
	cihly, tvárnice, cihlové bloky	kámen	kámen a cihly	stěnové panely	nepálené cihly	dřevo	jiné komb. mater. a ost.	nezjištěno				cenových domácností	bydlících osob
Do roku 1899													
I. kategorie	-	-	-	-	-	-	-	-	-	-	-	-	-
II. kategorie	-	-	-	-	-	-	-	-	-	-	-	-	-
III. kategorie	-	-	-	-	-	-	-	-	-	-	-	-	-
IV. kategorie	-	-	-	-	-	-	-	-	-	-	-	-	-
nezjištěná kategorie	-	-	-	-	-	-	-	-	-	-	-	-	-
celkem	-	-	-	-	-	-	-	-	-	-	-	-	-
1900 - 1919													
I. kategorie	-	-	-	-	-	-	-	-	-	-	-	-	-
II. kategorie	-	-	-	-	-	-	-	-	-	-	-	-	-
III. kategorie	-	-	-	-	-	-	-	-	-	-	-	-	-
IV. kategorie	-	-	-	-	-	-	-	-	-	-	-	-	-
nezjištěná kategorie	-	-	-	-	-	-	-	-	-	-	-	-	-
celkem	-	-	-	-	-	-	-	-	-	-	-	-	-
1920 - 1945													
I. kategorie	-	-	-	-	-	-	-	-	-	-	-	-	-
II. kategorie	-	-	-	-	-	-	-	-	-	-	-	-	-
III. kategorie	-	-	-	-	-	-	-	-	-	-	-	-	-
IV. kategorie	-	-	-	-	-	-	-	-	-	-	-	-	-
nezjištěná kategorie	-	-	-	-	-	-	-	-	-	-	-	-	-
celkem	-	-	-	-	-	-	-	-	-	-	-	-	-
1946 - 1960													
I. kategorie	1	-	-	-	-	-	-	-	1	3	44	1	3
II. kategorie	-	-	-	-	-	-	-	-	-	-	-	-	-
III. kategorie	-	-	-	-	-	-	-	-	-	-	-	-	-
IV. kategorie	-	-	-	-	-	-	-	-	-	-	-	-	-
nezjištěná kategorie	-	-	-	-	-	-	-	-	-	-	-	-	-
celkem	1	-	-	-	-	-	-	-	1	3	44	1	3
1961 - 1970													
I. kategorie	42	-	45	104	-	-	-	-	191	482	7866	205	420
II. kategorie	-	-	2	-	-	-	-	-	2	6	102	2	4
III. kategorie	-	-	-	-	-	-	-	-	-	-	-	-	-
IV. kategorie	-	-	-	-	-	-	-	-	-	-	-	-	-
nezjištěná kategorie	-	-	-	-	-	-	-	-	-	-	-	-	-
celkem	42	-	47	104	-	-	-	-	193	488	7968	207	424
1971 - 1980													
I. kategorie	-	-	-	223	-	-	-	-	223	616	9497	239	578
II. kategorie	-	-	-	3	-	-	-	-	3	9	123	3	7
III. kategorie	-	-	-	-	-	-	-	-	-	-	-	-	-
IV. kategorie	-	-	-	-	-	-	-	-	-	-	-	-	-
nezjištěná kategorie	-	-	-	-	-	-	-	-	-	-	-	-	-
celkem	-	-	-	226	-	-	-	-	226	625	9620	242	585

4. Bytové domy - byty družstevní

Tab. č. 352 Trvale obydlené byty podle materiálu nosných zdí domu, počtu obytných místností, plochy bytu, počtu cenзовých domácností a bydlících osob, podle období výstavby nebo rekonstrukce domu, kategorie a velikosti bytu a podle druhu domu a právního důvodu užívání bytu

Frenštát pod Radhoštěm

Období výstavby nebo rekonstrukce domu, kategorie a velikost bytu	Byty v domech podle materiálu nosných zdí								Počet bytů celkem	Počet obytných míst. 8 m ² a více podl. plochy	Obytná plocha bytu v m ²	Počet		
	cihly, tvárnice, cihlové bloky	kámen	kámen a cihly	stěnové panely	nepálené cihly	dřevo	jiné komb. mater. a ost.	nezjištěno				cenзовých domácností	bydlících osob	
1981 - 1990														
I. kategorie	-	-	-	326	-	-	-	-	326	948	13837	356	1032	
II. kategorie	-	-	-	-	-	-	-	-	-	-	-	-	-	
III. kategorie	-	-	-	-	-	-	-	-	-	-	-	-	-	
IV. kategorie	-	-	-	-	-	-	-	-	-	-	-	-	-	
nezjištěná kategorie	-	-	-	-	-	-	-	-	-	-	-	-	-	
celkem	-	-	-	326	-	-	-	-	326	948	13837	356	1032	
1991 a později														
I. kategorie	-	-	-	-	-	-	-	-	-	-	-	-	-	
II. kategorie	-	-	-	-	-	-	-	-	-	-	-	-	-	
III. kategorie	-	-	-	-	-	-	-	-	-	-	-	-	-	
IV. kategorie	-	-	-	-	-	-	-	-	-	-	-	-	-	
nezjištěná kategorie	-	-	-	-	-	-	-	-	-	-	-	-	-	
celkem	-	-	-	-	-	-	-	-	-	-	-	-	-	
Nezjištěno														
I. kategorie	-	-	-	-	-	-	-	-	-	-	-	-	-	
II. kategorie	-	-	-	-	-	-	-	-	-	-	-	-	-	
III. kategorie	-	-	-	-	-	-	-	-	-	-	-	-	-	
IV. kategorie	-	-	-	-	-	-	-	-	-	-	-	-	-	
nezjištěná kategorie	-	-	-	-	-	-	-	-	-	-	-	-	-	
celkem	-	-	-	-	-	-	-	-	-	-	-	-	-	
Úhrnem														
I. kategorie	43	-	45	653	-	-	-	-	741	2049	31244	801	2033	
II. kategorie	-	-	2	3	-	-	-	-	5	15	225	5	11	
III. kategorie	-	-	-	-	-	-	-	-	-	-	-	-	-	
IV. kategorie	-	-	-	-	-	-	-	-	-	-	-	-	-	
nezjištěná kategorie	-	-	-	-	-	-	-	-	-	-	-	-	-	
celkem	43	-	47	656	-	-	-	-	746	2064	31469	806	2044	
Byty podle velikosti														
1 obytná místnost	-	-	-	14	-	-	-	-	14	14	366	14	22	
2 pokoje	40	-	-	141	-	-	-	-	181	362	5964	192	363	
3 pokoje	3	-	47	463	-	-	-	-	513	1539	23260	559	1520	
4 pokoje	-	-	-	36	-	-	-	-	36	144	1836	38	135	
5+ pokojů	-	-	-	1	-	-	-	-	1	5	43	2	3	
nezjištěno	-	-	-	1	-	-	-	-	1	-	-	1	1	
celkem	43	-	47	656	-	-	-	-	746	2064	31469	806	2044	
Podíl (%) bytů podle velikosti														
1 obytná místnost	-	X	-	2,1	X	X	X	X	1,9	0,7	1,2	1,7	1,1	
2 pokoje	93,0	X	-	21,5	X	X	X	X	24,3	17,5	19,0	23,8	17,8	
3 pokoje	7,0	X	100,0	70,6	X	X	X	X	68,8	74,6	73,9	69,4	74,4	
4 pokoje	-	X	-	5,5	X	X	X	X	4,8	7,0	5,8	4,7	6,6	
5+ pokojů	-	X	-	0,2	X	X	X	X	0,1	0,2	0,1	0,2	0,1	
nezjištěno	-	X	-	0,2	X	X	X	X	0,1	-	-	0,1	0,0	
celkem	100,0	X	100,0	100,0	X	X	X	X	100,0	100,0	100,0	100,0	100,0	
Podíl (%) bytů podle materiálu nosných zdí	5,8	-	6,3	87,9	-	-	-	-	100,0	x	x	x	x	

5. Bytové domy - byty členů družstva založeného
v průběhu privatizace

Tab. č. 352 Trvale obydlené byty podle materiálu nosných zdí domu, počtu obytných místností, plochy bytu, počtu cenových domácností a bydlících osob, podle období výstavby nebo rekonstrukce domu, kategorie a velikosti bytu a podle druhu domu a právního důvodu užívání bytu

Frenštát pod Radhoštěm

Období výstavby nebo rekonstrukce domu, kategorie a velikost bytu	Byty v domech podle materiálu nosných zdí								Počet bytů celkem	Počet obytných míst. 8 m ² a více podl. plochy	Obytná plocha bytu v m ²	Počet		
	cihly, tvárnice, cihlové bloky	kámen	kámen a cihly	stěnové panely	nepálené cihly	dřevo	jiné komb. mater. a ost.	nezjištěno				cenových domácností	bydlících osob	
Do roku 1899														
I. kategorie	-	-	-	-	-	-	-	-	-	-	-	-	-	-
II. kategorie	-	-	-	-	-	-	-	-	-	-	-	-	-	-
III. kategorie	-	-	-	-	-	-	-	-	-	-	-	-	-	-
IV. kategorie	-	-	-	-	-	-	-	-	-	-	-	-	-	-
nezjištěná kategorie	-	-	-	-	-	-	-	-	-	-	-	-	-	-
celkem	-	-	-	-	-	-	-	-	-	-	-	-	-	-
1900 - 1919														
I. kategorie	-	-	-	-	-	-	-	-	-	-	-	-	-	-
II. kategorie	-	-	-	-	-	-	-	-	-	-	-	-	-	-
III. kategorie	-	-	-	-	-	-	-	-	-	-	-	-	-	-
IV. kategorie	-	-	-	-	-	-	-	-	-	-	-	-	-	-
nezjištěná kategorie	-	-	-	-	-	-	-	-	-	-	-	-	-	-
celkem	-	-	-	-	-	-	-	-	-	-	-	-	-	-
1920 - 1945														
I. kategorie	-	-	-	-	-	-	-	-	-	-	-	-	-	-
II. kategorie	-	-	-	-	-	-	-	-	-	-	-	-	-	-
III. kategorie	-	-	-	-	-	-	-	-	-	-	-	-	-	-
IV. kategorie	-	-	-	-	-	-	-	-	-	-	-	-	-	-
nezjištěná kategorie	-	-	-	-	-	-	-	-	-	-	-	-	-	-
celkem	-	-	-	-	-	-	-	-	-	-	-	-	-	-
1946 - 1960														
I. kategorie	-	-	-	-	-	-	-	-	-	-	-	-	-	-
II. kategorie	-	-	-	-	-	-	-	-	-	-	-	-	-	-
III. kategorie	-	-	-	-	-	-	-	-	-	-	-	-	-	-
IV. kategorie	-	-	-	-	-	-	-	-	-	-	-	-	-	-
nezjištěná kategorie	-	-	-	-	-	-	-	-	-	-	-	-	-	-
celkem	-	-	-	-	-	-	-	-	-	-	-	-	-	-
1961 - 1970														
I. kategorie	-	-	-	-	-	-	-	-	-	-	-	-	-	-
II. kategorie	-	-	-	-	-	-	-	-	-	-	-	-	-	-
III. kategorie	-	-	-	-	-	-	-	-	-	-	-	-	-	-
IV. kategorie	-	-	-	-	-	-	-	-	-	-	-	-	-	-
nezjištěná kategorie	-	-	-	-	-	-	-	-	-	-	-	-	-	-
celkem	-	-	-	-	-	-	-	-	-	-	-	-	-	-
1971 - 1980														
I. kategorie	-	-	-	-	-	-	-	-	-	-	-	-	-	-
II. kategorie	-	-	-	-	-	-	-	-	-	-	-	-	-	-
III. kategorie	-	-	-	-	-	-	-	-	-	-	-	-	-	-
IV. kategorie	-	-	-	-	-	-	-	-	-	-	-	-	-	-
nezjištěná kategorie	-	-	-	-	-	-	-	-	-	-	-	-	-	-
celkem	-	-	-	-	-	-	-	-	-	-	-	-	-	-

5. Bytové domy - byty členů družstva založeného
v průběhu privatizace

Tab. č. 352 Trvale obydlené byty podle materiálu nosných zdí domu, počtu obytných místností, plochy bytu, počtu cenзовých domácností a bydlících osob, podle období výstavby nebo rekonstrukce domu, kategorie a velikosti bytu a podle druhu domu a právního důvodu užívání bytu

Frenštát pod Radhoštěm

Období výstavby nebo rekonstrukce domu, kategorie a velikost bytu	Byty v domech podle materiálu nosných zdí								Počet bytů celkem	Počet obytných míst. 8 m ² a více podl. plochy	Obytná plocha bytu v m ²	Počet		
	cihly, tvárnice, cihlové bloky	kámen	kámen a cihly	stěnové panely	nepálené cihly	dřevo	jiné komb. mater. a ost.	nezjištěno				cenзовých domácností	bydlících osob	
1981 - 1990														
I. kategorie	-	-	-	-	-	-	-	-	-	-	-	-	-	-
II. kategorie	-	-	-	-	-	-	-	-	-	-	-	-	-	-
III. kategorie	-	-	-	-	-	-	-	-	-	-	-	-	-	-
IV. kategorie	-	-	-	-	-	-	-	-	-	-	-	-	-	-
nezjištěná kategorie	-	-	-	-	-	-	-	-	-	-	-	-	-	-
celkem	-	-	-	-	-	-	-	-	-	-	-	-	-	-
1991 a později														
I. kategorie	-	-	-	-	-	-	-	-	-	-	-	-	-	-
II. kategorie	-	-	-	-	-	-	-	-	-	-	-	-	-	-
III. kategorie	-	-	-	-	-	-	-	-	-	-	-	-	-	-
IV. kategorie	-	-	-	-	-	-	-	-	-	-	-	-	-	-
nezjištěná kategorie	-	-	-	-	-	-	-	-	-	-	-	-	-	-
celkem	-	-	-	-	-	-	-	-	-	-	-	-	-	-
Nezjištěno														
I. kategorie	-	-	-	-	-	-	-	-	-	-	-	-	-	-
II. kategorie	-	-	-	-	-	-	-	-	-	-	-	-	-	-
III. kategorie	-	-	-	-	-	-	-	-	-	-	-	-	-	-
IV. kategorie	-	-	-	-	-	-	-	-	-	-	-	-	-	-
nezjištěná kategorie	-	-	-	-	-	-	-	-	-	-	-	-	-	-
celkem	-	-	-	-	-	-	-	-	-	-	-	-	-	-
Úhrnem														
I. kategorie	-	-	-	-	-	-	-	-	-	-	-	-	-	-
II. kategorie	-	-	-	-	-	-	-	-	-	-	-	-	-	-
III. kategorie	-	-	-	-	-	-	-	-	-	-	-	-	-	-
IV. kategorie	-	-	-	-	-	-	-	-	-	-	-	-	-	-
nezjištěná kategorie	-	-	-	-	-	-	-	-	-	-	-	-	-	-
celkem	-	-	-	-	-	-	-	-	-	-	-	-	-	-
Byty podle velikosti														
1 obytná místnost	-	-	-	-	-	-	-	-	-	-	-	-	-	-
2 pokoje	-	-	-	-	-	-	-	-	-	-	-	-	-	-
3 pokoje	-	-	-	-	-	-	-	-	-	-	-	-	-	-
4 pokoje	-	-	-	-	-	-	-	-	-	-	-	-	-	-
5+ pokojů	-	-	-	-	-	-	-	-	-	-	-	-	-	-
nezjištěno	-	-	-	-	-	-	-	-	-	-	-	-	-	-
celkem	-	-	-	-	-	-	-	-	-	-	-	-	-	-
Podíl (%) bytů podle velikosti														
1 obytná místnost	X	X	X	X	X	X	X	X	X	X	X	X	X	X
2 pokoje	X	X	X	X	X	X	X	X	X	X	X	X	X	X
3 pokoje	X	X	X	X	X	X	X	X	X	X	X	X	X	X
4 pokoje	X	X	X	X	X	X	X	X	X	X	X	X	X	X
5+ pokojů	X	X	X	X	X	X	X	X	X	X	X	X	X	X
nezjištěno	X	X	X	X	X	X	X	X	X	X	X	X	X	X
celkem	X	X	X	X	X	X	X	X	X	X	X	X	X	X
Podíl (%) bytů podle materiálu nosných zdí	X	X	X	X	X	X	X	X	X	X	X	X	X	X

6. Bytové domy - byty ostatní

Tab. č. 352 Trvale obydlené byty podle materiálu nosných zdí domu, počtu obytných místností, plochy bytu, počtu cenзовých domácností a bydlících osob, podle období výstavby nebo rekonstrukce domu, kategorie a velikosti bytu a podle druhu domu a právního důvodu užívání bytu

Frenštát pod Radhoštěm

Období výstavby nebo rekonstrukce domu, kategorie a velikost bytu	Byty v domech podle materiálu nosných zdí								Počet bytů celkem	Počet obytných míst. 8 m ² a více podl. plochy	Obytná plocha bytu v m ²	Počet	
	cihly, tvárnice, cihlové bloky	kámen	kámen a cihly	stěnové panely	nepálené cihly	dřevo	jiné komb. mater. a ost.	nezjištěno				cenзовých domácností	bydlících osob
Do roku 1899													
I. kategorie	-	-	-	-	-	-	-	-	-	-	-	-	-
II. kategorie	-	-	-	-	-	-	-	-	-	-	-	-	-
III. kategorie	-	-	-	-	-	-	-	-	-	-	-	-	-
IV. kategorie	-	-	-	-	-	-	-	-	-	-	-	-	-
nezjištěná kategorie	-	-	-	-	-	-	-	-	-	-	-	-	-
celkem	-	-	-	-	-	-	-	-	-	-	-	-	-
1900 - 1919													
I. kategorie	-	-	-	-	-	-	-	-	-	-	-	-	-
II. kategorie	-	-	-	-	-	-	-	-	-	-	-	-	-
III. kategorie	-	-	-	-	-	-	-	-	-	-	-	-	-
IV. kategorie	-	-	-	-	-	-	-	-	-	-	-	-	-
nezjištěná kategorie	-	-	-	-	-	-	-	-	-	-	-	-	-
celkem	-	-	-	-	-	-	-	-	-	-	-	-	-
1920 - 1945													
I. kategorie	7	-	1	-	-	-	-	-	8	16	274	13	19
II. kategorie	-	-	2	-	-	-	-	-	2	4	72	2	6
III. kategorie	-	-	-	-	-	-	-	-	-	-	-	-	-
IV. kategorie	-	-	-	-	-	-	-	-	-	-	-	-	-
nezjištěná kategorie	-	-	-	-	-	-	-	-	-	-	-	-	-
celkem	7	-	3	-	-	-	-	-	10	20	346	15	25
1946 - 1960													
I. kategorie	14	-	-	-	-	-	-	-	14	32	519	14	39
II. kategorie	1	-	-	-	-	-	-	-	1	2	37	1	1
III. kategorie	-	-	-	-	-	-	-	-	-	-	-	-	-
IV. kategorie	-	-	-	-	-	-	-	-	-	-	-	-	-
nezjištěná kategorie	1	-	-	-	-	-	-	-	1	-	-	1	2
celkem	16	-	-	-	-	-	-	-	16	34	556	16	42
1961 - 1970													
I. kategorie	4	-	6	5	-	-	-	-	15	32	549	15	27
II. kategorie	-	-	-	-	-	-	-	-	-	-	-	-	-
III. kategorie	-	-	-	-	-	-	-	-	-	-	-	-	-
IV. kategorie	-	-	-	-	-	-	-	-	-	-	-	-	-
nezjištěná kategorie	-	-	-	11	-	-	-	-	11	6	90	11	15
celkem	4	-	6	16	-	-	-	-	26	38	639	26	42
1971 - 1980													
I. kategorie	-	-	-	6	-	-	-	-	6	16	225	7	9
II. kategorie	-	-	-	-	-	-	-	-	-	-	-	-	-
III. kategorie	-	-	-	-	-	-	-	-	-	-	-	-	-
IV. kategorie	-	-	-	-	-	-	-	-	-	-	-	-	-
nezjištěná kategorie	-	-	-	-	-	-	-	-	-	-	-	-	-
celkem	-	-	-	6	-	-	-	-	6	16	225	7	9

6. Bytové domy - byty ostatní

Tab. č. 352 Trvale obydlené byty podle materiálu nosných zdí domu, počtu obytných místností, plochy bytu, počtu cenзовých domácností a bydlících osob, podle období výstavby nebo rekonstrukce domu, kategorie a velikosti bytu a podle druhu domu a právního důvodu užívání bytu

Frenštát pod Radhoštěm

Období výstavby nebo rekonstrukce domu, kategorie a velikost bytu	Byty v domech podle materiálu nosných zdí								Počet bytů celkem	Počet obytných míst. 8 m ² a více podl. plochy	Obytná plocha bytu v m ²	Počet		
	cihly, tvárnice, cihlové bloky	kámen	kámen a cihly	stěnové panely	nepálené cihly	dřevo	jiné komb. mater. a ost.	nezjištěno				cenзовých domácností	bydlících osob	
1981 - 1990														
I. kategorie	2	-	1	9	-	-	-	-	12	36	583	12	32	
II. kategorie	-	-	-	-	-	-	-	-	-	-	-	-	-	
III. kategorie	-	-	-	-	-	-	-	-	-	-	-	-	-	
IV. kategorie	-	-	-	-	-	-	-	-	-	-	-	-	-	
nezjištěná kategorie	-	-	-	-	-	-	-	-	-	-	-	-	-	
celkem	2	-	1	9	-	-	-	-	12	36	583	12	32	
1991 a později														
I. kategorie	1	-	-	-	-	-	-	-	1	7	183	1	4	
II. kategorie	-	-	-	-	-	-	-	-	-	-	-	-	-	
III. kategorie	-	-	-	-	-	-	-	-	-	-	-	-	-	
IV. kategorie	-	-	-	-	-	-	-	-	-	-	-	-	-	
nezjištěná kategorie	-	-	-	-	-	-	-	-	-	-	-	-	-	
celkem	1	-	-	-	-	-	-	-	1	7	183	1	4	
Nezjištěno														
I. kategorie	-	-	-	1	-	-	-	-	1	2	30	1	6	
II. kategorie	-	-	-	-	-	-	-	-	-	-	-	-	-	
III. kategorie	-	-	-	-	-	-	-	-	-	-	-	-	-	
IV. kategorie	-	-	-	-	-	-	-	-	-	-	-	-	-	
nezjištěná kategorie	-	-	-	-	-	-	-	-	-	-	-	-	-	
celkem	-	-	-	1	-	-	-	-	1	2	30	1	6	
Úhrnem														
I. kategorie	28	-	8	21	-	-	-	-	57	141	2363	63	136	
II. kategorie	1	-	2	-	-	-	-	-	3	6	109	3	7	
III. kategorie	-	-	-	-	-	-	-	-	-	-	-	-	-	
IV. kategorie	-	-	-	-	-	-	-	-	-	-	-	-	-	
nezjištěná kategorie	1	-	-	11	-	-	-	-	12	6	90	12	17	
celkem	30	-	10	32	-	-	-	-	72	153	2562	78	160	
Byty podle velikosti														
1 obytná místnost	5	-	-	3	-	-	-	-	8	8	191	8	14	
2 pokoje	17	-	5	5	-	-	-	-	27	54	925	28	61	
3 pokoje	5	-	4	12	-	-	-	-	21	63	946	26	52	
4 pokoje	1	-	-	3	-	-	-	-	4	16	211	4	14	
5+ pokojů	1	-	1	-	-	-	-	-	2	12	289	2	6	
nezjištěno	1	-	-	9	-	-	-	-	10	-	-	10	13	
celkem	30	-	10	32	-	-	-	-	72	153	2562	78	160	
Podíl (%) bytů podle velikosti														
1 obytná místnost	16,7	X	-	9,4	X	X	X	X	11,1	5,2	7,5	10,3	8,8	
2 pokoje	56,7	X	50,0	15,6	X	X	X	X	37,5	35,3	36,1	35,9	38,1	
3 pokoje	16,7	X	40,0	37,5	X	X	X	X	29,2	41,2	36,9	33,3	32,5	
4 pokoje	3,3	X	-	9,4	X	X	X	X	5,6	10,5	8,2	5,1	8,8	
5+ pokojů	3,3	X	10,0	-	X	X	X	X	2,8	7,8	11,3	2,6	3,8	
nezjištěno	3,3	X	-	28,1	X	X	X	X	13,9	-	-	12,8	8,1	
celkem	100,0	X	100,0	100,0	X	X	X	X	100,0	100,0	100,0	100,0	100,0	
Podíl (%) bytů podle materiálu nosných zdí	41,7	-	13,9	44,4	-	-	-	-	100,0	x	x	x	x	

7. Ostatní budovy

Tab. č. 352 Trvale obydlené byty podle materiálu nosných zdí domu, počtu obytných místností, plochy bytu, počtu cenзовých domácností a bydlících osob, podle období výstavby nebo rekonstrukce domu, kategorie a velikosti bytu a podle druhu domu a právního důvodu užívání bytu

Frenštát pod Radhoštěm

Období výstavby nebo rekonstrukce domu, kategorie a velikost bytu	Byty v domech podle materiálu nosných zdí								Počet bytů celkem	Počet obytných míst. 8 m ² a více podl. plochy	Obytná plocha bytu v m ²	Počet	
	cihly, tvárnice, cihlové bloky	kámen	kámen a cihly	stěnové panely	nepálené cihly	dřevo	jiné komb. mater. a ost.	nezjištěno				cenзовých domácností	bydlících osob
Do roku 1899													
I. kategorie	-	-	-	-	-	-	-	-	-	-	-	-	-
II. kategorie	-	-	-	-	-	-	-	-	-	-	-	-	-
III. kategorie	-	-	-	-	-	-	-	-	-	-	-	-	-
IV. kategorie	-	-	-	-	-	-	-	-	-	-	-	-	-
nezjištěná kategorie	-	-	-	-	-	-	-	-	-	-	-	-	-
celkem	-	-	-	-	-	-	-	-	-	-	-	-	-
1900 - 1919													
I. kategorie	-	-	-	-	-	-	-	-	-	-	-	-	-
II. kategorie	-	-	-	-	-	-	-	-	-	-	-	-	-
III. kategorie	-	-	-	-	-	-	-	-	-	-	-	-	-
IV. kategorie	-	-	-	-	-	-	-	-	-	-	-	-	-
nezjištěná kategorie	-	-	-	-	-	-	-	-	-	-	-	-	-
celkem	-	-	-	-	-	-	-	-	-	-	-	-	-
1920 - 1945													
I. kategorie	7	-	-	-	-	-	-	-	7	19	424	12	23
II. kategorie	1	-	-	-	-	-	-	-	1	3	68	1	2
III. kategorie	-	-	-	-	-	-	-	-	-	-	-	-	-
IV. kategorie	-	-	-	-	-	-	-	-	-	-	-	-	-
nezjištěná kategorie	-	-	-	-	-	-	-	-	-	-	-	-	-
celkem	8	-	-	-	-	-	-	-	8	22	492	13	25
1946 - 1960													
I. kategorie	2	-	-	-	-	-	-	-	2	6	140	2	6
II. kategorie	-	-	-	-	-	-	-	-	-	-	-	-	-
III. kategorie	-	-	-	-	-	-	-	-	-	-	-	-	-
IV. kategorie	-	-	-	-	-	-	-	-	-	-	-	-	-
nezjištěná kategorie	-	-	-	-	-	-	-	-	-	-	-	-	-
celkem	2	-	-	-	-	-	-	-	2	6	140	2	6
1961 - 1970													
I. kategorie	-	-	-	-	-	-	-	-	-	-	-	-	-
II. kategorie	-	-	-	-	-	-	-	-	-	-	-	-	-
III. kategorie	-	-	-	-	-	-	-	-	-	-	-	-	-
IV. kategorie	-	-	-	-	-	-	-	-	-	-	-	-	-
nezjištěná kategorie	-	-	-	-	-	-	-	-	-	-	-	-	-
celkem	-	-	-	-	-	-	-	-	-	-	-	-	-
1971 - 1980													
I. kategorie	-	-	-	4	-	1	-	-	5	12	208	5	22
II. kategorie	-	-	-	-	-	1	-	-	1	1	16	1	1
III. kategorie	-	-	-	-	-	-	-	-	-	-	-	-	-
IV. kategorie	-	-	-	-	-	-	-	-	-	-	-	-	-
nezjištěná kategorie	-	-	-	-	-	-	-	-	-	-	-	-	-
celkem	-	-	-	4	-	2	-	-	6	13	224	6	23

7. Ostatní budovy

Tab. č. 352 Trvale obydlené byty podle materiálu nosných zdí domu, počtu obytných místností, plochy bytu, počtu cenových domácností a bydlících osob, podle období výstavby nebo rekonstrukce domu, kategorie a velikosti bytu a podle druhu domu a právního důvodu užívání bytu

Frenštát pod Radhoštěm

Období výstavby nebo rekonstrukce domu, kategorie a velikost bytu	Byty v domech podle materiálu nosných zdí								Počet bytů celkem	Počet obytných míst. 8 m2 a více podl. plochy	Obytná plocha bytu v m2	Počet		
	cihly, tvárnice, cihlové bloky	kámen	kámen a cihly	stěnové panely	nepálené cihly	dřevo	jiné komb. mater. a ost.	nezjištěno				cenových domácností	bydlících osob	
1981 - 1990	-	-	-	-	-	-	-	-	-	-	-	-	-	-
I. kategorie	-	-	-	-	-	-	-	-	-	-	-	-	-	-
II. kategorie	-	-	-	-	-	-	-	-	-	-	-	-	-	-
III. kategorie	-	-	-	-	-	-	-	-	-	-	-	-	-	-
IV. kategorie	-	-	-	-	-	-	-	-	-	-	-	-	-	-
nezjištěná kategorie	-	-	-	-	-	-	-	-	-	-	-	-	-	-
celkem	-	-	-	-	-	-	-	-	-	-	-	-	-	-
1991 a později														
I. kategorie	3	-	1	-	-	-	-	-	4	13	339	5	13	
II. kategorie	-	-	-	-	-	-	-	-	-	-	-	-	-	-
III. kategorie	-	-	-	-	-	-	-	-	-	-	-	-	-	-
IV. kategorie	-	-	-	-	-	-	-	-	-	-	-	-	-	-
nezjištěná kategorie	-	-	-	-	-	-	-	-	-	-	-	-	-	-
celkem	3	-	1	-	-	-	-	-	4	13	339	5	13	
Nezjištěno														
I. kategorie	-	-	1	-	-	-	-	-	1	2	37	1	1	
II. kategorie	-	-	-	-	-	-	-	-	-	-	-	-	-	-
III. kategorie	-	-	-	-	-	-	-	-	-	-	-	-	-	-
IV. kategorie	-	-	-	-	-	-	-	-	-	-	-	-	-	-
nezjištěná kategorie	-	-	-	-	-	-	-	-	-	-	-	-	-	-
celkem	-	-	1	-	-	-	-	-	1	2	37	1	1	
Úhrnem														
I. kategorie	12	-	2	4	-	1	-	-	19	52	1148	25	65	
II. kategorie	1	-	-	-	-	1	-	-	2	4	84	2	3	
III. kategorie	-	-	-	-	-	-	-	-	-	-	-	-	-	-
IV. kategorie	-	-	-	-	-	-	-	-	-	-	-	-	-	-
nezjištěná kategorie	-	-	-	-	-	-	-	-	-	-	-	-	-	-
celkem	13	-	2	4	-	2	-	-	21	56	1232	27	68	
Byty podle velikosti														
1 obytná místnost	1	-	-	-	-	1	-	-	2	2	46	3	3	
2 pokoje	4	-	1	2	-	-	-	-	7	14	311	11	22	
3 pokoje	4	-	1	-	-	-	-	-	5	15	322	5	15	
4 pokoje	3	-	-	1	-	1	-	-	5	20	397	6	19	
5+ pokojů	1	-	-	-	-	-	-	-	1	5	156	1	4	
nezjištěno	-	-	-	1	-	-	-	-	1	-	-	1	5	
celkem	13	-	2	4	-	2	-	-	21	56	1232	27	68	
Podíl (%) bytů podle velikosti														
1 obytná místnost	7,7	X	-	-	-	X	50,0	X	9,5	3,6	3,7	11,1	4,4	
2 pokoje	30,8	X	50,0	50,0	-	X	-	X	33,3	25,0	25,2	40,7	32,4	
3 pokoje	30,8	X	50,0	-	-	X	-	X	23,8	26,8	26,1	18,5	22,1	
4 pokoje	23,1	X	-	25,0	-	X	50,0	X	23,8	35,7	32,2	22,2	27,9	
5+ pokojů	7,7	X	-	-	-	X	-	X	4,8	8,9	12,7	3,7	5,9	
nezjištěno	-	X	-	25,0	-	X	-	X	4,8	-	-	3,7	7,4	
celkem	100,0	X	100,0	100,0	X	100,0	X	X	100,0	100,0	100,0	100,0	100,0	
Podíl (%) bytů podle materiálu nosných zdí	61,9	-	9,5	19,0	-	9,5	-	-	100,0	x	x	x	x	

8. Domovní fond úhrnem

Tab. č. 352 Trvale obydlené byty podle materiálu nosných zdí domu, počtu obytných místností, plochy bytu, počtu cenových domácností a bydlících osob, podle období výstavby nebo rekonstrukce domu, kategorie a velikosti bytu a podle druhu domu a právního důvodu užívání bytu

Frenštát pod Radhoštěm

Období výstavby nebo rekonstrukce domu, kategorie a velikost bytu	Byty v domech podle materiálu nosných zdí								Počet bytů celkem	Počet obytných míst. 8 m ² a více podl. plochy	Obytná plocha bytu v m ²	Počet	
	cihly, tvárnice, cihlové bloky	kámen	kámen a cihly	stěnové panely	nepálené cihly	dřevo	jiné komb. mater. a ost.	nezjištěno				cenových domácností	bydlících osob
Do roku 1899													
I. kategorie	12	-	14	-	2	-	54	-	82	209	4039	89	215
II. kategorie	1	1	1	-	-	-	2	-	5	11	207	5	12
III. kategorie	3	-	3	-	3	-	-	-	10	19	366	10	16
IV. kategorie	-	-	1	-	-	1	1	-	3	5	90	3	4
nezjištěná kategorie	-	-	-	-	-	-	-	-	-	-	-	-	-
celkem	16	1	19	-	5	2	57	-	100	244	4702	107	247
1900 - 1919													
I. kategorie	12	-	13	-	-	-	3	-	28	93	1634	29	85
II. kategorie	-	-	8	-	-	-	-	-	8	20	357	9	22
III. kategorie	1	-	-	-	-	-	1	-	2	3	61	2	5
IV. kategorie	2	IV.	1	-	-	-	-	-	3	8	153	4	8
nezjištěná kategorie	-	-	-	-	-	-	-	-	-	-	-	-	-
celkem	15	-	22	-	-	-	4	-	41	124	2205	44	120
1920 - 1945													
I. kategorie	214	-	58	-	-	2	3	-	277	750	14034	325	714
II. kategorie	18	-	9	-	3	1	-	-	31	81	1525	34	74
III. kategorie	2	-	2	-	-	-	1	-	5	10	275	6	9
IV. kategorie	2	IV.	1	-	-	-	-	-	3	4	87	3	4
nezjištěná kategorie	2	-	-	-	-	-	-	-	2	2	40	2	2
celkem	238	-	70	-	3	3	4	-	318	847	15961	370	803
1946 - 1960													
I. kategorie	514	-	57	-	-	7	9	-	587	1478	25993	647	1497
II. kategorie	17	-	3	-	-	-	1	-	21	61	1144	27	59
III. kategorie	2	-	-	-	-	-	-	-	2	7	145	2	2
IV. kategorie	1	IV.	1	-	-	-	-	-	2	3	76	2	3
nezjištěná kategorie	1	-	1	-	-	-	-	-	2	-	-	3	4
celkem	535	-	62	-	-	7	10	-	614	1549	27358	681	1565
1961 - 1970													
I. kategorie	360	-	98	336	-	2	2	-	798	1990	34301	877	1955
II. kategorie	13	-	6	2	-	-	-	-	21	59	1011	24	53
III. kategorie	3	-	-	-	-	-	-	-	3	6	126	4	7
IV. kategorie	-	-	-	-	-	-	-	-	-	-	-	-	-
nezjištěná kategorie	1	-	-	11	-	-	-	-	12	6	90	12	19
celkem	377	-	104	349	-	2	2	-	834	2061	35528	917	2034
1971 - 1980													
I. kategorie	192	-	19	890	-	2	4	-	1107	2971	49192	1207	2975
II. kategorie	10	-	4	22	-	1	-	-	37	91	1525	42	94
III. kategorie	-	-	-	-	-	-	-	-	-	-	-	-	-
IV. kategorie	-	-	-	-	-	-	-	-	-	-	-	-	-
nezjištěná kategorie	-	-	-	-	-	-	-	-	-	-	-	-	-
celkem	202	-	23	912	-	3	4	-	1144	3062	50717	1249	3069

8. Domovní fond úhrnem

Tab. č. 352 Trvale obydlené byty podle materiálu nosných zdí domu, počtu obytných místností, plochy bytu, počtu cenových domácností a bydlících osob, podle období výstavby nebo rekonstrukce domu, kategorie a velikosti bytu a podle druhu domu a právního důvodu užívání bytu

Frenštát pod Radhoštěm

Období výstavby nebo rekonstrukce domu, kategorie a velikost bytu	Byty v domech podle materiálu nosných zdí								Počet bytů celkem	Počet obytných míst. 8 m ² a více podl. plochy	Obytná plocha bytu v m ²	Počet		
	cihly, tvárnice, cihlové bloky	kámen	kámen a cihly	stěnové panely	nepálené cihly	dřevo	jiné komb. mater. a ost.	nezjištěno				cenových domácností	bydlících osob	
1981 - 1990														
I. kategorie	125	-	10	683	-	-	5	-	823	2328	37094	892	2455	
II. kategorie	2	-	-	-	-	1	-	-	3	9	132	4	12	
III. kategorie	2	-	-	-	-	-	-	-	2	4	64	2	6	
IV. kategorie	-	-	-	-	-	-	-	-	-	-	-	-	-	
nezjištěná kategorie	-	-	-	-	-	-	-	-	-	-	-	-	-	
celkem	129	-	10	683	-	1	5	-	828	2341	37290	898	2473	
1991 a později														
I. kategorie	160	-	18	76	-	3	9	-	266	743	14504	275	649	
II. kategorie	8	-	2	-	-	-	-	-	10	29	533	10	34	
III. kategorie	-	-	1	-	-	-	-	-	1	3	30	2	4	
IV. kategorie	1	-	-	-	-	-	-	-	1	4	60	1	3	
nezjištěná kategorie	3	-	1	-	-	-	-	-	4	-	-	4	10	
celkem	172	-	22	76	-	3	9	-	282	779	15127	292	700	
Nezjištěno														
I. kategorie	4	-	1	63	-	-	-	4	72	172	2937	73	211	
II. kategorie	-	-	1	1	-	-	-	1	3	9	113	4	6	
III. kategorie	-	-	-	-	-	-	-	-	-	-	-	-	-	
IV. kategorie	-	-	-	-	-	-	-	-	-	-	-	-	-	
nezjištěná kategorie	1	-	-	-	-	-	-	7	8	-	-	9	12	
celkem	5	-	2	64	-	-	-	12	83	181	3050	86	229	
Úhrnem														
I. kategorie	1593	-	288	2048	2	16	89	4	4040	10734	183728	4414	10756	
II. kategorie	69	1	34	25	3	3	3	1	139	370	6547	159	366	
III. kategorie	13	-	6	-	3	1	2	-	25	52	1067	28	49	
IV. kategorie	6	-	4	-	-	1	1	-	12	24	466	13	22	
nezjištěná kategorie	8	-	2	11	-	-	-	7	28	8	130	30	47	
celkem	1689	1	334	2084	8	21	95	12	4244	11188	191938	4644	11240	
Byty podle velikosti														
1 obytná místnost	141	1	15	363	2	4	10	-	536	536	11668	555	847	
2 pokoje	638	-	85	540	4	2	42	-	1311	2622	45801	1401	2978	
3 pokoje	458	-	149	1082	1	8	26	4	1728	5184	84038	1896	5170	
4 pokoje	233	-	37	73	1	6	9	-	359	1436	25080	401	1178	
5+ pokojů	202	-	42	5	-	1	8	-	258	1410	25351	334	959	
nezjištěno	17	-	6	21	-	-	-	8	52	-	-	57	108	
celkem	1689	1	334	2084	8	21	95	12	4244	11188	191938	4644	11240	
Podíl (%) bytů podle velikosti														
1 obytná místnost	8,3	100,0	4,5	17,4	25,0	19,0	10,5	-	12,6	4,8	6,1	12,0	7,5	
2 pokoje	37,8	-	25,4	25,9	50,0	9,5	44,2	-	30,9	23,4	23,9	30,2	26,5	
3 pokoje	27,1	-	44,6	51,9	12,5	38,1	27,4	33,3	40,7	46,3	43,8	40,8	46,0	
4 pokoje	13,8	-	11,1	3,5	12,5	28,6	9,5	-	8,5	12,8	13,1	8,6	10,5	
5+ pokojů	12,0	-	12,6	0,2	-	4,8	8,4	-	6,1	12,6	13,2	7,2	8,5	
nezjištěno	1,0	-	1,8	1,0	-	-	-	66,7	1,2	-	-	1,2	1,0	
celkem	100,0	100,0	100,0	100,0	100,0	100,0	100,0	100,0	100,0	100,0	100,0	100,0	100,0	
Podíl (%) bytů podle materiálu nosných zdí														
	39,8	0,0	7,9	49,1	0,2	0,5	2,2	0,3	100,0	x	x	x	x	

9. z toho rodinné domy s 1 bytem

Tab. č. 352 Trvale obydlené byty podle materiálu nosných zdí domu, počtu obytných místností, plochy bytu, počtu cenových domácností a bydlících osob, podle období výstavby nebo rekonstrukce domu, kategorie a velikosti bytu a podle druhu domu a právního důvodu užívání bytu

Frenštát pod Radhoštěm

Období výstavby nebo rekonstrukce domu, kategorie a velikost bytu	Byty v domech podle materiálu nosných zdí								Počet bytů celkem	Počet obytných míst. 8 m ² a více podl. plochy	Obytná plocha bytu v m ²	Počet		
	cihly, tvárnice, cihlové bloky	kámen	kámen a cihly	stěnové panely	nepálené cihly	dřevo	jiné komb. mater. a ost.	nezjištěno				cenových domácností	bydlících osob	
Do roku 1899														
I. kategorie	5	-	10	-	2	-	4	-	21	67	1477	23	57	
II. kategorie	1	1	1	-	-	-	2	-	5	11	207	5	12	
III. kategorie	2	-	3	-	3	-	-	-	9	17	306	9	15	
IV. kategorie	-	-	1	-	-	-	1	-	3	5	90	3	4	
nezjištěná kategorie	-	-	-	-	-	-	-	-	-	-	-	-	-	
celkem	8	1	15	-	5	2	7	-	38	100	2080	40	88	
1900 - 1919														
I. kategorie	7	-	10	-	-	-	1	-	18	66	1213	19	57	
II. kategorie	-	-	6	-	-	-	-	-	6	18	309	7	19	
III. kategorie	1	-	-	-	-	-	1	-	2	3	61	2	5	
IV. kategorie	2	-	1	-	-	-	-	-	3	8	153	4	8	
nezjištěná kategorie	-	-	-	-	-	-	-	-	-	-	-	-	-	
celkem	10	-	17	-	-	-	2	-	29	95	1736	32	89	
1920 - 1945														
I. kategorie	72	-	29	-	-	2	3	-	106	398	7643	131	340	
II. kategorie	10	-	4	-	1	1	-	-	16	49	826	18	35	
III. kategorie	2	-	2	-	-	-	1	-	5	10	275	6	9	
IV. kategorie	2	-	-	-	-	-	-	-	2	2	57	2	3	
nezjištěná kategorie	1	-	-	-	-	-	-	-	1	1	20	1	1	
celkem	87	-	35	-	1	3	4	-	130	460	8821	158	388	
1946 - 1960														
I. kategorie	72	-	22	-	-	5	3	-	102	367	7093	124	317	
II. kategorie	11	-	3	-	-	-	1	-	15	46	815	20	41	
III. kategorie	-	-	-	-	-	-	-	-	-	-	-	-	-	
IV. kategorie	-	-	1	-	-	-	-	-	1	1	33	1	2	
nezjištěná kategorie	-	-	1	-	-	-	-	-	1	-	-	2	2	
celkem	83	-	27	-	-	5	4	-	119	414	7941	147	362	
1961 - 1970														
I. kategorie	119	-	17	-	-	2	2	-	140	545	9531	175	455	
II. kategorie	7	-	3	-	-	-	-	-	10	33	565	13	27	
III. kategorie	1	-	-	-	-	-	-	-	1	1	38	2	4	
IV. kategorie	-	-	-	-	-	-	-	-	-	-	-	-	-	
nezjištěná kategorie	-	-	-	-	-	-	-	-	-	-	-	-	-	
celkem	127	-	20	-	-	2	2	-	151	579	10134	190	486	
1971 - 1980														
I. kategorie	108	-	11	17	-	1	4	-	141	569	10601	175	479	
II. kategorie	6	-	1	-	-	-	-	-	7	19	403	9	18	
III. kategorie	-	-	-	-	-	-	-	-	-	-	-	-	-	
IV. kategorie	-	-	-	-	-	-	-	-	-	-	-	-	-	
nezjištěná kategorie	-	-	-	-	-	-	-	-	-	-	-	-	-	
celkem	114	-	12	17	-	1	4	-	148	588	11004	184	497	

9. z toho rodinné domy s 1 bytem

Tab. č. 352 Trvale obydlené byty podle materiálu nosných zdí domu, počtu obytných místností, plochy bytu, počtu cenových domácností a bydlících osob, podle období výstavby nebo rekonstrukce domu, kategorie a velikosti bytu a podle druhu domu a právního důvodu užívání bytu

Frenštát pod Radhoštěm

Období výstavby nebo rekonstrukce domu, kategorie a velikost bytu	Byty v domech podle materiálu nosných zdí								Počet bytů celkem	Počet obytných míst. 8 m ² a více podl. plochy	Obytná plocha bytu v m ²	Počet		
	cihly, tvárnice, cihlové bloky	kámen	kámen a cihly	stěnové panely	nepálené cihly	dřevo	jiné komb. mater. a ost.	nezjištěno				cenových domácností	bydlících osob	
1981 - 1990														
I. kategorie	80	-	7	3	-	-	5	-	95	421	7913	106	343	
II. kategorie	2	-	-	-	-	1	-	-	3	9	132	4	12	
III. kategorie	2	-	-	-	-	-	-	-	2	4	64	2	6	
IV. kategorie	-	-	-	-	-	-	-	-	-	-	-	-	-	
nezjištěná kategorie	-	-	-	-	-	-	-	-	-	-	-	-	-	
celkem	84	-	7	3	-	1	5	-	100	434	8109	112	361	
1991 a později														
I. kategorie	72	-	5	2	-	3	9	-	91	370	7825	96	282	
II. kategorie	6	-	-	-	-	-	-	-	6	22	439	6	21	
III. kategorie	-	-	1	-	-	-	-	-	1	3	30	2	4	
IV. kategorie	1	-	-	-	-	-	-	-	1	4	60	1	3	
nezjištěná kategorie	1	-	-	-	-	-	-	-	1	-	-	1	4	
celkem	80	-	6	2	-	3	9	-	100	399	8354	106	314	
Nezjištěno														
I. kategorie	3	-	-	-	-	-	-	4	7	19	437	8	21	
II. kategorie	-	-	1	-	-	-	-	1	2	6	72	3	5	
III. kategorie	-	-	-	-	-	-	-	-	-	-	-	-	-	
IV. kategorie	-	-	-	-	-	-	-	-	-	-	-	-	-	
nezjištěná kategorie	1	-	-	-	-	-	-	7	8	-	-	9	12	
celkem	4	-	1	-	-	-	-	12	17	25	509	20	38	
Úhrnem														
I. kategorie	538	-	111	22	2	13	31	4	721	2822	53733	857	2351	
II. kategorie	43	1	19	-	1	2	3	1	70	213	3768	85	190	
III. kategorie	8	-	6	-	3	1	2	-	20	38	774	23	43	
IV. kategorie	5	-	3	-	-	1	1	-	10	20	393	11	20	
nezjištěná kategorie	3	-	1	-	-	-	-	7	11	1	20	13	19	
celkem	597	1	140	22	6	17	37	12	832	3094	58688	989	2623	
Byty podle velikosti														
1 obytná místnost	12	1	3	3	2	2	1	-	24	24	638	25	42	
2 pokoje	69	-	31	2	3	2	10	-	117	234	4994	130	305	
3 pokoje	135	-	37	11	-	7	11	4	205	615	12338	239	600	
4 pokoje	186	-	34	4	1	5	7	-	237	948	17739	272	765	
5+ pokojů	191	-	32	2	-	1	8	-	234	1273	22979	305	876	
nezjištěno	4	-	3	-	-	-	-	8	15	-	-	18	35	
celkem	597	1	140	22	6	17	37	12	832	3094	58688	989	2623	
Podíl (%) bytů podle velikosti														
1 obytná místnost	2,0	100,0	2,1	13,6	33,3	11,8	2,7	-	2,9	0,8	1,1	2,5	1,6	
2 pokoje	11,6	-	22,1	9,1	50,0	11,8	27,0	-	14,1	7,6	8,5	13,1	11,6	
3 pokoje	22,6	-	26,4	50,0	-	41,2	29,7	33,3	24,6	19,9	21,0	24,2	22,9	
4 pokoje	31,2	-	24,3	18,2	16,7	29,4	18,9	-	28,5	30,6	30,2	27,5	29,2	
5+ pokojů	32,0	-	22,9	9,1	-	5,9	21,6	-	28,1	41,1	39,2	30,8	33,4	
nezjištěno	0,7	-	2,1	-	-	-	-	66,7	1,8	-	-	1,8	1,3	
celkem	100,0	100,0	100,0	100,0	100,0	100,0	100,0	100,0	100,0	100,0	100,0	100,0	100,0	
Podíl (%) bytů podle materiálu nosných zdí														
	71,8	0,1	16,8	2,6	0,7	2,0	4,4	1,4	100,0	x	x	x	x	

Tab. č. 353 Trvale obydlené byty podle právního důvodu užívání bytu a podle druhu domu, velikosti a kategorie bytu a dalších charakteristik úrovně bydlení

Frenštát pod Radhoštěm

Druh domu, velikost a kategorie bytu, charakteristiky úrovně bydlení	Právní důvod užívání bytu									Počet bytů celkem
	byt ve vlastním domě	byt v osobním vlastnictví	jiné bezplatné užívání bytu	byt nájemní (včetně LBD)	byt družstevní	práv. os. za účelem privatiz.	byt domovnícký, služební	jiný důvod užívání bytu	nezjištěno	
1. Rodinné domy										
1 obytná místnost	20	-	5	4	-	-	-	2	1	32
2 pokoje	164	-	42	9	-	-	-	11	2	228
3 pokoje	288	-	39	7	-	-	-	10	1	345
4 pokoje	252	-	13	3	-	-	-	6	-	274
5+ pokojů	241	-	6	1	-	-	-	4	-	252
nezjištěno	9	-	3	-	-	-	-	3	6	21
I. kategorie	867	-	95	23	-	-	-	28	3	1016
II. kategorie	71	-	10	1	-	-	-	6	-	88
III. kategorie	21	-	3	-	-	-	-	-	-	24
IV. kategorie	10	-	-	-	-	-	-	-	1	11
nezjištěná kategorie	5	-	-	-	-	-	-	2	6	13
celkem	974	-	108	24	-	-	-	36	10	1152
2. Bytové domy										
1 obytná místnost	-	59	1	421	14	-	-	2	5	502
2 pokoje	5	430	1	438	181	-	3	13	5	1076
3 pokoje	1	318	3	526	513	-	5	7	5	1378
4 pokoje	-	11	-	29	36	-	1	1	2	80
5+ pokojů	2	-	-	2	1	-	-	-	-	5
nezjištěno	-	3	-	16	1	-	-	3	7	30
I. kategorie	7	804	5	1403	741	-	9	21	15	3005
II. kategorie	1	14	-	27	5	-	-	2	-	49
III. kategorie	-	1	-	-	-	-	-	-	-	1
IV. kategorie	-	-	-	1	-	-	-	-	-	1
nezjištěná kategorie	-	2	-	1	-	-	-	3	9	15
celkem	8	821	5	1432	746	-	9	26	24	3071
3. Ostatní domy										
1 obytná místnost	1	-	-	1	-	-	-	-	-	2
2 pokoje	1	-	-	4	-	-	1	1	-	7
3 pokoje	-	-	1	2	-	-	2	-	-	5
4 pokoje	1	-	-	2	-	-	2	-	-	5
5+ pokojů	-	-	-	1	-	-	-	-	-	1
nezjištěno	-	-	-	-	-	-	-	1	-	1
I. kategorie	3	-	1	9	-	-	4	2	-	19
II. kategorie	-	-	-	1	-	-	1	-	-	2
III. kategorie	-	-	-	-	-	-	-	-	-	-
IV. kategorie	-	-	-	-	-	-	-	-	-	-
nezjištěná kategorie	-	-	-	-	-	-	-	-	-	-
celkem	3	-	1	10	-	-	5	2	-	21
4. Domovní fond úhrnem										
1 obytná místnost	21	59	6	426	14	-	-	4	6	536
2 pokoje	170	430	43	451	181	-	4	25	7	1311
3 pokoje	289	318	43	535	513	-	7	17	6	1728
4 pokoje	253	11	13	34	36	-	3	7	2	359
5+ pokojů	243	-	6	4	1	-	-	4	-	258
nezjištěno	9	3	3	16	1	-	-	7	13	52

Tab. č. 353 Trvale obydlené byty podle právního důvodu užívání bytu a podle druhu domu, velikosti a kategorie bytu a dalších charakteristik úrovně bydlení

Frenštát pod Radhoštěm

Druh domu, velikost a kategorie bytu, charakteristiky úrovně bydlení	Právní důvod užívání bytu										Počet bytů celkem
	byt ve vlastním domě	byt v osobním vlastnictví	jiné bezplatné užívání bytu	byt nájemní (včetně LBD)	byt družstevní	práv. os. za účelem privatiz.	byt domovníkový, služební	jiný důvod užívání bytu	nezjištěno		
I. kategorie	877	804	101	1435	741	-	13	51	18		4040
II. kategorie	72	14	10	29	5	-	1	8	-		139
III. kategorie	21	1	3	-	-	-	-	-	-		25
IV. kategorie	10	-	-	1	-	-	-	-	1		12
nezjištěná kategorie	5	2	-	1	-	-	-	5	15		28
celkem	985	821	114	1466	746	-	14	64	34		4244
5. Podíl (%) bytů podle velikosti											
1 obytná místnost	2,1	7,2	5,3	29,1	1,9	X	-	6,3	17,6		12,6
2 pokoje	17,3	52,4	37,7	30,8	24,3	X	28,6	39,1	20,6		30,9
3 pokoje	29,3	38,7	37,7	36,5	68,8	X	50,0	26,6	17,6		40,7
4 pokoje	25,7	1,3	11,4	2,3	4,8	X	21,4	10,9	5,9		8,5
5+ pokojů	24,7	-	5,3	0,3	0,1	X	-	6,3	-		6,1
nezjištěno	0,9	0,4	2,6	1,1	0,1	X	-	10,9	38,2		1,2
celkem	100,0	100,0	100,0	100,0	100,0	X	100,0	100,0	100,0		100,0
6. Podíl (%) bytů podle kategorií											
I. kategorie	89,0	97,9	88,6	97,9	99,3	X	92,9	79,7	52,9		95,2
II. kategorie	7,3	1,7	8,8	2,0	0,7	X	7,1	12,5	-		3,3
III. kategorie	2,1	0,1	2,6	-	-	X	-	-	-		0,6
IV. kategorie	1,0	-	-	0,1	-	X	-	-	2,9		0,3
nezjištěná kategorie	0,5	0,2	-	0,1	-	X	-	7,8	44,1		0,7
celkem	100,0	100,0	100,0	100,0	100,0	X	100,0	100,0	100,0		100,0
Obytná plocha bytů v tis. m2	67	32	6	51	31	-	1	3	1		192
Celková plocha bytů v tis. m2	103	50	9	79	48	-	1	4	1		296
Počet obytných místností 4 m2 a více podl. pl.	3885	1984	327	3209	2111	-	44	174	49		11783
Počet obytných místností 8 m2 a více podl. pl.	3571	1917	305	3089	2064	-	41	155	46		11188
Počet hospodařících domácností	1148	878	120	1551	803	-	16	68	35		4619
Počet cenových domácností	1163	882	120	1553	806	-	16	68	36		4644
Počet bydlících osob	3077	1996	257	3604	2044	-	40	159	63		11240
Počet bytů se 2 a více CD	164	57	5	83	56	-	2	3	2		372
Podíl (%) bytů se 2 a více CD	16,6	6,9	4,4	5,7	7,5	X	14,3	4,7	5,9		8,8
Průměrný počet na 1 byt											
m2 obytné plochy	69,0	39,1	51,2	35,3	42,2	X	47,1	50,2	36,7		45,8
m2 celkové plochy	105,6	61,6	78,8	54,7	63,8	X	68,2	76,6	55,3		70,5
obytných místností 4 m2 a více podl. pl.	3,98	2,43	2,95	2,21	2,83	X	3,14	3,05	2,33		2,81
obytných místností 8 m2 a více podl. pl.	3,66	2,34	2,75	2,13	2,77	X	2,93	2,72	2,19		2,67
hospodařících domácností	1,17	1,07	1,05	1,06	1,08	X	1,14	1,06	1,03		1,09
cenových domácností	1,18	1,07	1,05	1,06	1,08	X	1,14	1,06	1,06		1,09
bydlících osob	3,12	2,43	2,25	2,46	2,74	X	2,86	2,48	1,85		2,65
Průměrný počet na 1 bydlící osobu											
m2 obytné plochy	21,9	16,0	22,1	14,2	15,4	X	16,5	18,0	12,2		17,1
m2 celkové plochy	33,5	25,3	34,1	22,0	23,2	X	23,9	27,5	18,4		26,3
Průměrný počet osob na 1 obytnou místnost											
4 m2 a více podl. pl.	0,79	1,01	0,79	1,12	0,97	X	0,91	0,91	1,29		0,95
8 m2 a více podl. pl.	0,86	1,04	0,84	1,17	0,99	X	0,98	1,03	1,37		1,00

1. Rodinné domy

Tab. č. 354 Trvale obydlené byty podle ekonomické aktivity a postavení v zaměstnání osoby v čele cenзовé domácnosti uživatele bytu, podle velikosti, kategorie a právního důvodu užívání bytu a podle druhu domu

Frenštát pod Radhoštěm

Velikost, kategorie, právní důvod užívání bytu, obytná plocha, počet obytných místností a bydlících osob	Ekonomická aktivita osoby v čele cenзовé domácnosti uživatele bytu											Počet bytů celkem
	ekonomicky aktivní - postavení v zaměstnání						ekonomicky neaktivní				nezjištěná ekonomická aktivita	
	zaměstnavatelé	zaměstnanci	samostatně činní	členové produkčních družstev	pomáhající rodinní příslušníci	nezjištěno	ekonomicky aktivní celkem	nepracující důchodci	ostatní	celkem		
Velikost bytu												
1 obytná místnost	-	10	2	-	-	1	13	19	-	19	-	32
2 pokoje	9	77	12	-	1	3	102	123	2	125	1	228
3 pokoje	11	150	27	-	-	9	197	144	2	146	2	345
4 pokoje	24	107	32	-	1	7	171	98	3	101	2	274
5+ pokojů	24	124	27	-	1	3	179	71	1	72	1	252
nezjištěno	-	8	2	-	-	2	12	5	-	5	4	21
celkem	68	476	102	-	3	25	674	460	8	468	10	1152
Kategorie bytu												
I. kategorie	62	430	93	-	3	20	608	394	8	402	6	1016
1 obytná místnost	-	5	-	-	-	-	5	7	-	7	-	12
2 pokoje	9	66	11	-	1	3	90	96	2	98	1	189
3 pokoje	9	134	24	-	-	7	174	127	2	129	1	304
4 pokoje	22	102	31	-	1	6	162	95	3	98	2	262
5+ pokojů	22	118	27	-	1	2	170	68	1	69	1	240
nezjištěno	-	5	-	-	-	2	7	1	-	1	1	9
II. kategorie	6	37	4	-	-	1	48	40	-	40	-	88
III. kategorie	-	5	2	-	-	3	10	13	-	13	1	24
IV. kategorie	-	1	1	-	-	1	3	8	-	8	-	11
nezj. kategorie	-	3	2	-	-	-	5	5	-	5	3	13
úhrnem	68	476	102	-	3	25	674	460	8	468	10	1152
%	5,9	41,3	8,9	-	0,3	2,2	58,5	39,9	0,7	40,6	0,9	100,0
Právní důvod užívání bytu												
byt ve vlastním domě	64	417	86	-	3	21	591	369	7	376	7	974
byt v osobním vlastnictví	-	-	-	-	-	-	-	-	-	-	-	-
jiné bezplatné užívání bytu	1	34	4	-	-	2	41	65	-	65	2	108
byt nájemní (včetně bytů LBD)	1	14	1	-	-	-	16	7	1	8	-	24
byt člena bytového družstva	-	-	-	-	-	-	-	-	-	-	-	-
byt člena družstva nájemců v průběhu privatizace	-	-	-	-	-	-	-	-	-	-	-	-
byt domovnícký, služební	-	-	-	-	-	-	-	-	-	-	-	-
jiný a nezjištěný důvod užívání bytu	2	11	11	-	-	2	26	19	-	19	1	46
Počet bytů se 2 a více cenз. dom.	11	75	12	-	-	4	102	67	2	69	1	172
Podíl (%) bytů se 2 a více cenз. dom.	16,2	15,8	11,8	X	-	16,0	15,1	14,6	25,0	14,7	10,0	14,9
Obytná plocha v tis. m2	6	32	8	-	0	1	47	27	1	28	0	75
Počet obytných místn. 8 m2 a více podl. pl.	278	1720	385	-	12	77	2472	1476	28	1504	21	3997
Počet bydlících osob	237	1680	366	-	7	81	2371	1049	20	1069	21	3461
Průměrný počet												
m2 obytné plochy na 1 byt	86,0	68,6	77,2	X	73,3	55,3	71,2	59,9	78,3	60,2	68,0	66,7
obytn. místn. 8 m2 a více podl. pl. na 1 byt	4,09	3,68	3,85	X	4,00	3,35	3,73	3,24	3,50	3,25	3,50	3,53
bydlících osob na 1 byt	3,49	3,53	3,59	X	2,33	3,24	3,52	2,28	2,50	2,28	2,10	3,00
m2 obytné plochy na osobu	24,7	19,1	21,1	X	31,4	15,7	19,9	26,0	31,3	26,1	19,4	21,8
bydl. osob na 1 obytn. místn. 8 m2 a více podl. pl.	0,85	0,98	0,95	X	0,58	1,05	0,96	0,71	0,71	0,71	1,00	0,87

2. Bytové domy

Tab. č. 354 Trvale obydlené byty podle ekonomické aktivity
a postavení v zaměstnání osoby v čele cenzové domácnosti uživatele
bytu, podle velikosti, kategorie a právního důvodu užívání bytu
a podle druhu domu

Frenštát pod Radhoštěm

Velikost, kategorie, právní důvod užívání bytu, obytná plocha, počet obytných místností a bydlících osob	Ekonomická aktivita osoby v čele cenzové domácnosti uživatele bytu											Počet bytů celkem
	ekonomicky aktivní - postavení v zaměstnání						ekonomicky neaktivní				nezjištěná ekonomická aktivita	
	zaměstna- vatelé	zaměstnanci	samostatně činní	členové produkčních družstev	pomáhající rodinní příslušníci	nezjištěno	ekonomicky aktivní celkem	nepracující důchodci	ostatní	celkem		
Velikost bytu												
1 obytná místnost	4	183	16	1	-	37	241	237	11	248	13	502
2 pokoje	16	488	58	-	-	34	596	443	14	457	23	1076
3 pokoje	54	877	127	-	4	28	1090	264	8	272	16	1378
4 pokoje	10	50	8	-	-	3	71	9	-	9	-	80
5+ pokojů	1	3	-	-	-	-	4	-	1	1	-	5
nezjištěno	-	11	2	-	-	2	15	4	1	5	10	30
celkem	85	1612	211	1	4	104	2017	957	35	992	62	3071
Kategorie bytu												
I. kategorie	82	1587	199	1	4	103	1976	941	34	975	54	3005
1 obytná místnost	4	179	15	1	-	37	236	232	10	242	13	491
2 pokoje	15	483	54	-	-	34	586	436	14	450	20	1056
3 pokoje	52	864	122	-	4	28	1070	261	8	269	16	1355
4 pokoje	10	50	8	-	-	3	71	9	-	9	-	80
5+ pokojů	1	3	-	-	-	-	4	-	1	1	-	5
nezjištěno	-	8	-	-	-	1	9	3	1	4	5	18
II. kategorie	3	21	9	-	-	-	33	12	1	13	3	49
III. kategorie	-	-	-	-	-	-	-	1	-	1	-	1
IV. kategorie	-	-	-	-	-	-	-	1	-	1	-	1
nezj. kategorie	-	4	3	-	-	1	8	2	-	2	5	15
úhrnem	85	1612	211	1	4	104	2017	957	35	992	62	3071
%	2,8	52,5	6,9	0,0	0,1	3,4	65,7	31,2	1,1	32,3	2,0	100,0
Právní důvod užívání bytu												
byt ve vlastním domě	-	3	1	-	-	-	4	3	-	3	1	8
byt v osobním vlastnictví	24	391	57	-	1	15	488	313	9	322	11	821
jiné bezplatné užívání bytu	1	3	1	-	-	-	5	-	-	-	-	5
byt nájemní (včetně bytů LBD)	36	741	103	1	-	76	957	421	21	442	33	1432
byt člena bytového družstva	24	442	45	-	3	13	527	204	5	209	10	746
byt člena družstva nájemců v průběhu privatizace	-	-	-	-	-	-	-	-	-	-	-	-
byt domovnícký, služební	-	6	-	-	-	-	6	3	-	3	-	9
jiný a nezjištěný důvod užívání bytu	-	26	4	-	-	-	30	13	-	13	7	50
Počet bytů se 2 a více cen. dom.	3	108	15	-	2	8	136	52	5	57	2	195
Podíl (%) bytů se 2 a více cen. dom.	3,5	6,7	7,1	-	50,0	7,7	6,7	5,4	14,3	5,7	3,2	6,3
Obytná plocha v tis. m ²	4	64	9	0	0	3	81	32	1	33	2	115
Počet obytných místn. 8 m ² a více podl. pl.	243	4007	545	1	12	201	5009	1951	68	2019	107	7135
Počet bydlících osob	267	4656	659	2	14	279	5877	1631	89	1720	114	7711
Průměrný počet												
m ² obytné plochy na 1 byt	46,2	40,2	42,2	20,0	62,0	34,2	40,4	33,1	33,1	33,1	34,4	37,9
obytn. místn. 8 m ² a více podl. pl. na 1 byt	2,86	2,50	2,61	1,00	3,00	1,97	2,50	2,05	2,00	2,05	2,06	2,35
bydlících osob na 1 byt	3,14	2,89	3,12	2,00	3,50	2,68	2,91	1,70	2,54	1,73	1,84	2,51
m ² obytné plochy na osobu	14,7	13,8	13,4	10,0	17,7	12,5	13,8	19,3	12,6	19,0	15,7	14,9
bydl. osob na 1 obytn. místn. 8 m ² a více podl. pl.	1,10	1,16	1,21	2,00	1,17	1,39	1,17	0,84	1,31	0,85	1,07	1,08

3. Ostatní budovy

Tab. č. 354 Trvale obydlené byty podle ekonomické aktivity a postavení v zaměstnání osoby v čele cenové domácnosti uživatele bytu, podle velikosti, kategorie a právního důvodu užívání bytu a podle druhu domu

Frenštát pod Radhoštěm

Velikost, kategorie, právní důvod užívání bytu, obytná plocha, počet obytných místností a bydlících osob	Ekonomická aktivita osoby v čele cenové domácnosti uživatele bytu											Počet bytů celkem
	ekonomicky aktivní - postavení v zaměstnání						ekonomicky neaktivní				nezjištěná ekonomická aktivita	
	zaměstnavatelé	zaměstnanci	samostatně činní	členové produkčních družstev	pomáhající rodinní příslušníci	nezjištěno	ekonomicky aktivní celkem	nepracující důchodci	ostatní	celkem		
Velikost bytu												
1 obytná místnost	-	1	-	-	-	-	1	1	-	1	-	2
2 pokoje	-	5	1	-	-	-	6	1	-	1	-	7
3 pokoje	-	5	-	-	-	-	5	-	-	-	-	5
4 pokoje	1	4	-	-	-	-	5	-	-	-	-	5
5+ pokojů	-	1	-	-	-	-	1	-	-	-	-	1
nezjištěno	-	1	-	-	-	-	1	-	-	-	-	1
celkem	1	17	1	-	-	-	19	2	-	2	-	21
Kategorie bytu												
I. kategorie	1	16	1	-	-	-	18	1	-	1	-	19
1 obytná místnost	-	1	-	-	-	-	1	-	-	-	-	1
2 pokoje	-	5	1	-	-	-	6	1	-	1	-	7
3 pokoje	-	4	-	-	-	-	4	-	-	-	-	4
4 pokoje	1	4	-	-	-	-	5	-	-	-	-	5
5+ pokojů	-	1	-	-	-	-	1	-	-	-	-	1
nezjištěno	-	1	-	-	-	-	1	-	-	-	-	1
II. kategorie	-	1	-	-	-	-	1	1	-	1	-	2
III. kategorie	-	-	-	-	-	-	-	-	-	-	-	-
IV. kategorie	-	-	-	-	-	-	-	-	-	-	-	-
nezj. kategorie	-	-	-	-	-	-	-	-	-	-	-	-
úhrnem	1	17	1	-	-	-	19	2	-	2	-	21
%	4,8	81,0	4,8	-	-	-	90,5	9,5	-	9,5	-	100,0
Právní důvod užívání bytu												
byt ve vlastním domě	1	1	1	-	-	-	3	-	-	-	-	3
byt v osobním vlastnictví	-	-	-	-	-	-	-	-	-	-	-	-
jiné bezplatné užívání bytu	-	1	-	-	-	-	1	-	-	-	-	1
byt nájemní (včetně bytů LBD)	-	9	-	-	-	-	9	1	-	1	-	10
byt člena bytového družstva	-	-	-	-	-	-	-	-	-	-	-	-
byt člena družstva nájemců v průběhu privatizace	-	-	-	-	-	-	-	-	-	-	-	-
byt domovnícký, služební	-	4	-	-	-	-	4	1	-	1	-	5
jiný a nezjištěný důvod užívání bytu	-	2	-	-	-	-	2	-	-	-	-	2
Počet bytů se 2 a více cen. dom.	-	4	-	-	-	-	4	1	-	1	-	5
Podíl (%) bytů se 2 a více cen. dom.	-	23,5	-	X	X	X	21,1	50,0	X	50,0	X	23,8
Obytná plocha v tis. m2	0	1	0	-	-	-	1	0	-	0	-	1
Počet obytných místn. 8 m2 a více podl. pl.	4	47	2	-	-	-	53	3	-	3	-	56
Počet bydlících osob	3	59	1	-	-	-	63	5	-	5	-	68
Průměrný počet												
m2 obytné plochy na 1 byt	108,0	62,9	54,0	X	X	X	64,9	31,5	X	31,5	X	61,6
obytn. místn. 8 m2 a více podl. pl. na 1 byt	4,00	2,94	2,00	X	X	X	2,94	1,50	X	1,50	X	2,80
bydlících osob na 1 byt	3,00	3,47	1,00	X	X	X	3,32	2,50	X	2,50	X	3,24
m2 obytné plochy na osobu	36,0	17,1	54,0	X	X	X	18,6	12,6	X	12,6	X	18,1
bydl. osob na 1 obytn. místn. 8 m2 a více podl. pl.	0,75	1,26	0,50	X	X	X	1,19	1,67	X	1,67	X	1,21

4. Domovní fond úhrnem

Tab. č. 354 Trvale obydlené byty podle ekonomické aktivity a postavení v zaměstnání osoby v čele cenzové domácnosti uživatele bytu, podle velikosti, kategorie a právního důvodu užívání bytu a podle druhu domu

Frenštát pod Radhoštěm

Velikost, kategorie, právní důvod užívání bytu, obytná plocha, počet obytných místností a bydlících osob	Ekonomická aktivita osoby v čele cenzové domácnosti uživatele bytu											Počet bytů celkem
	ekonomicky aktivní - postavení v zaměstnání						ekonomicky neaktivní				nezjištěná ekonomická aktivita	
	zaměstnavatelé	zaměstnanci	samostatně činní	členové produkčních družstev	pomáhající rodinní příslušníci	nezjištěno	ekonomicky aktivní celkem	nepracující důchodci	ostatní	celkem		
Velikost bytu												
1 obytná místnost	4	194	18	1	-	38	255	257	11	268	13	536
2 pokoje	25	570	71	-	1	37	704	567	16	583	24	1311
3 pokoje	65	1032	154	-	4	37	1292	408	10	418	18	1728
4 pokoje	35	161	40	-	1	10	247	107	3	110	2	359
5+ pokojů	25	128	27	-	1	3	184	71	2	73	1	258
nezjištěno	-	20	4	-	-	4	28	9	1	10	14	52
celkem	154	2105	314	1	7	129	2710	1419	43	1462	72	4244
Kategorie bytu												
I. kategorie	145	2033	293	1	7	123	2602	1336	42	1378	60	4040
1 obytná místnost	4	185	15	1	-	37	242	239	10	249	13	504
2 pokoje	24	554	66	-	1	37	682	533	16	549	21	1252
3 pokoje	61	1002	146	-	4	35	1248	388	10	398	17	1663
4 pokoje	33	156	39	-	1	9	238	104	3	107	2	347
5+ pokojů	23	122	27	-	1	2	175	68	2	70	1	246
nezjištěno	-	14	-	-	-	3	17	4	1	5	6	28
II. kategorie	9	59	13	-	-	1	82	53	1	54	3	139
III. kategorie	-	5	2	-	-	3	10	14	-	14	1	25
IV. kategorie	-	1	1	-	-	1	3	9	-	9	-	12
nezj. kategorie	-	7	5	-	-	1	13	7	-	7	8	28
úhrnem	154	2105	314	1	7	129	2710	1419	43	1462	72	4244
%	3,6	49,6	7,4	0,0	0,2	3,0	63,9	33,4	1,0	34,4	1,7	100,0
Právní důvod užívání bytu												
byt ve vlastním domě	65	421	88	-	3	21	598	372	7	379	8	985
byt v osobním vlastnictví	24	391	57	-	1	15	488	313	9	322	11	821
jiné bezplatné užívání bytu	2	38	5	-	-	2	47	65	-	65	2	114
byt nájemní (včetně bytů LBD)	37	764	104	1	-	76	982	429	22	451	33	1466
byt člena bytového družstva	24	442	45	-	3	13	527	204	5	209	10	746
byt člena družstva nájemců v průběhu privatizace	-	-	-	-	-	-	-	-	-	-	-	-
byt domovnícký, služební	-	10	-	-	-	-	10	4	-	4	-	14
jiný a nezjištěný důvod užívání bytu	2	39	15	-	-	2	58	32	-	32	8	98
Počet bytů se 2 a více cen. dom.	14	187	27	-	2	12	242	120	7	127	3	372
Podíl (%) bytů se 2 a více cen. dom.	9,1	8,9	8,6	-	28,6	9,3	8,9	8,5	16,3	8,7	4,2	8,8
Obytná plocha v tis. m2	10	97	17	0	0	5	129	59	2	61	2	192
Počet obytných místn. 8 m2 a více podl. pl.	525	5774	932	1	24	278	7534	3430	96	3526	128	11188
Počet bydlících osob	507	6395	1026	2	21	360	8311	2685	109	2794	135	11240
Průměrný počet												
m2 obytné plochy na 1 byt	64,2	46,7	53,5	20,0	66,9	38,1	48,2	41,7	41,7	41,7	37,9	45,8
obytn. místn. 8 m2 a více podl. pl. na 1 byt	3,41	2,77	3,01	1,00	3,43	2,22	2,81	2,43	2,29	2,43	2,21	2,67
bydlících osob na 1 byt	3,29	3,04	3,27	2,00	3,00	2,79	3,07	1,89	2,53	1,91	1,88	2,65
m2 obytné plochy na osobu	19,5	15,2	16,2	10,0	22,3	13,2	15,5	21,9	16,1	21,7	16,3	17,1
bydl. osob na 1 obytn. místn. 8 m2 a více podl. pl.	0,97	1,11	1,10	2,00	0,88	1,29	1,10	0,78	1,14	0,79	1,05	1,00

Tab. č. 355 Trvale obydlené byty podle právního důvodu užívání bytu a podle druhu a vlastníka domu

Frenštát pod Radhoštěm

Druh a vlastník domu	Právní důvod užívání bytu									Počet bytů celkem
	byt ve vlastním domě	byt v osobním vlastnictví	jiné bezplatné užívání bytu	byt nájemní (včetně LBD)	byt člena byt. družstva	práv. os. za účelem privatiz.	byt domovnícký, služební	jiný důvod užívání bytu	nezjištěno	
1. Rodinné domy										
soukromá fyzická osoba	974	-	107	15	-	-	-	24	4	1124
obec, stát	-	-	-	4	-	-	-	-	-	4
stavební bytové družstvo	-	-	-	-	-	-	-	-	-	-
zahraniční vlastník	-	-	-	-	-	-	-	-	-	-
práv. osoba za účelem privatizace	-	-	-	1	-	-	-	1	-	2
jiná právnická osoba	-	-	1	4	-	-	-	1	-	6
kombinace vlastníků	-	-	-	-	-	-	-	9	1	10
nezjištěno	-	-	-	-	-	-	-	1	5	6
celkem	974	-	108	24	-	-	-	36	10	1152
v počtu rodinných domů:										
rod. domy - samostatné	866	-	98	21	-	-	-	29	7	1021
rod. domy - dvojdomy	54	-	9	1	-	-	-	3	2	69
rod. domy - řadové	54	-	1	2	-	-	-	4	1	62
2. Bytové domy										
soukromá fyzická osoba	8	79	5	33	-	-	-	2	-	127
obec, stát	-	97	-	983	7	-	2	3	6	1098
stavební bytové družstvo	-	22	-	140	642	-	-	4	13	821
zahraniční vlastník	-	-	-	-	-	-	-	-	-	-
práv. osoba za účelem privatizace	-	-	-	-	-	-	-	-	-	-
jiná právnická osoba	-	5	-	97	-	-	7	1	-	110
kombinace vlastníků	-	618	-	179	97	-	-	16	5	915
nezjištěno	-	-	-	-	-	-	-	-	-	-
celkem	8	821	5	1432	746	-	9	26	24	3071
3. Ostatní budovy										
soukromá fyzická osoba	3	-	1	1	-	-	-	-	-	5
obec, stát	-	-	-	1	-	-	2	-	-	3
stavební bytové družstvo	-	-	-	-	-	-	-	-	-	-
zahraniční vlastník	-	-	-	-	-	-	-	-	-	-
práv. osoba za účelem privatizace	-	-	-	1	-	-	-	-	-	1
jiná právnická osoba	-	-	-	7	-	-	3	1	-	11
kombinace vlastníků	-	-	-	-	-	-	-	1	-	1
nezjištěno	-	-	-	-	-	-	-	-	-	-
celkem	3	-	1	10	-	-	5	2	-	21
4. Domovní fond úhrnem										
soukromá fyzická osoba	985	79	113	49	-	-	-	26	4	1256
obec, stát	-	97	-	988	7	-	4	3	6	1105
stavební bytové družstvo	-	22	-	140	642	-	-	4	13	821
zahraniční vlastník	-	-	-	-	-	-	-	-	-	-
práv. osoba za účelem privatizace	-	-	-	2	-	-	-	1	-	3
jiná právnická osoba	-	5	1	108	-	-	10	3	-	127
kombinace vlastníků	-	618	-	179	97	-	-	26	6	926
nezjištěno	-	-	-	-	-	-	-	1	5	6
celkem	985	821	114	1466	746	-	14	64	34	4244

1. Rodinné domy

Tab. č. 356 Trvale obydlené byty podle období výstavby nebo rekonstrukce domu, podle velikosti, polohy a technického vybavení bytu a podle druhu domu a právního důvodu užívání bytu

Frenštát pod Radhoštěm

Velikost, poloha a technické vybavení bytu	Byty v domech postavených nebo rekonstruovaných v období										Celkový počet			
	do r. 1899		1900 - 1945		1946 - 1980		1981 - 2001		nezjištěno		bytů	bydlících osob	hospodař. domácností	cenzových domácností
	počet bytů	počet bydl. osob	počet bytů	počet bydl. osob	počet bytů	počet bydl. osob	počet bytů	počet bydl. osob	počet bytů	počet bydl. osob				
1. Velikost bytu														
1 obytná místnost	7	10	10	12	15	34	-	-	-	-	32	56	33	33
2 pokoje	15	32	49	117	131	312	32	86	1	4	228	551	241	244
3 pokoje	16	42	47	125	205	596	72	217	5	12	345	992	392	398
4 pokoje	3	6	61	212	139	417	69	233	2	6	274	874	308	311
5+ pokojů	5	15	37	125	130	495	80	302	-	-	252	937	324	327
nezjištěno	-	-	3	13	6	15	3	7	9	16	21	51	24	24
celkem	46	105	207	604	626	1869	256	845	17	38	1152	3461	1322	1337
2. Poloha bytu podle podlaží														
přízemí	35	80	106	290	226	582	72	200	8	18	447	1170	489	492
přízemí a 1. poschodí	6	12	75	251	301	1017	152	536	6	14	540	1830	655	662
1. poschodí	5	13	23	54	95	257	27	89	-	-	150	413	160	165
2. poschodí	-	-	1	1	2	5	3	14	-	-	6	20	6	6
3. poschodí	-	-	-	-	-	-	-	-	-	-	-	-	-	-
4. poschodí	-	-	-	-	-	-	-	-	-	-	-	-	-	-
5. - 7. poschodí	-	-	-	-	-	-	-	-	-	-	-	-	-	-
8. - 11. poschodí	-	-	-	-	-	-	-	-	-	-	-	-	-	-
12. a vyšší poschodí	-	-	-	-	-	-	-	-	-	-	-	-	-	-
suterén, sklep	-	-	1	2	-	-	-	-	-	-	1	2	2	2
nezjištěno	-	-	1	6	2	8	2	6	3	6	8	26	10	10
celkem	46	105	207	604	626	1869	256	845	17	38	1152	3461	1322	1337
3. Plyn														
zaveden	19	50	134	400	397	1152	179	593	4	9	733	2204	826	834
bez plynu	27	55	71	201	222	698	75	246	5	17	400	1217	474	481
nezjištěno	-	-	2	3	7	19	2	6	8	12	19	40	22	22
celkem	46	105	207	604	626	1869	256	845	17	38	1152	3461	1322	1337
4. Vodovod														
v bytě	45	104	204	600	625	1865	254	840	9	26	1137	3435	1306	1321
mimo byt	-	-	-	-	-	-	-	-	-	-	-	-	-	-
bez vodovodu	1	1	3	4	-	-	-	-	-	-	4	5	4	4
nezjištěno	-	-	-	-	1	4	2	5	8	12	11	21	12	12
celkem	46	105	207	604	626	1869	256	845	17	38	1152	3461	1322	1337
z toho:														
voda a plyn v bytě	19	50	134	400	397	1152	179	593	4	9	733	2204	826	834
5. Kanalizace														
přípoj na kanaliz. síť	22	52	93	276	313	912	142	470	2	5	572	1715	640	649
domácí čistička odp. vod	-	-	2	6	6	20	15	46	1	4	24	76	28	28
žumpa, jímka	23	52	111	316	306	934	99	329	4	12	543	1643	639	645
bez kanalizace a jímky	1	1	-	-	-	-	-	-	-	-	1	1	1	1
nezjištěno	-	-	1	6	1	3	-	-	10	17	12	26	14	14
celkem	46	105	207	604	626	1869	256	845	17	38	1152	3461	1322	1337

1. Rodinné domy

Tab. č. 356 Trvale obydlené byty podle období výstavby nebo rekonstrukce domu, podle velikosti, polohy a technického vybavení bytu a podle druhu domu a právního důvodu užívání bytu

Frenštát pod Radhoštěm

Velikost, poloha a technické vybavení bytu	Byty v domech postavených nebo rekonstruovaných v období										Celkový počet			
	do r. 1899		1900 - 1945		1946 - 1980		1981 - 2001		nezjištěno		bytů	bydlících osob	hospodař. domácností	cenzových domácností
	počet bytů	počet bydl. osob	počet bytů	počet bydl. osob	počet bytů	počet bydl. osob	počet bytů	počet bydl. osob	počet bytů	počet bydl. osob				
6. Teplá voda														
zdroj mimo budovu	1	1	-	-	-	-	-	-	1	4	2	5	2	2
el. bojler, průtok. ohřivač	17	41	77	223	230	689	94	302	4	13	422	1268	497	501
plynový bojler, průtok. ohřivač	13	31	92	281	290	855	128	425	3	5	526	1597	588	595
jiný nebo kombin. zdroj	8	20	29	86	90	287	28	100	-	-	155	493	180	184
bez teplé vody	7	12	9	14	13	29	3	9	1	4	33	68	38	38
nezjištěno	-	-	-	-	3	9	3	9	8	12	14	30	17	17
celkem	46	105	207	604	626	1869	256	845	17	38	1152	3461	1322	1337
7. Převládající způsob vytápění														
ústřední topení celkem	17	41	144	459	532	1621	211	705	4	12	908	2838	1046	1060
kotelna mimo dům	-	-	-	-	-	-	-	-	-	-	-	-	-	-
kotelna v domě	17	41	144	459	532	1621	211	705	4	12	908	2838	1046	1060
z toho na pevná paliva	9	18	34	113	151	486	43	151	1	2	238	770	284	290
etážové topení celkem	7	17	22	52	31	76	18	62	3	6	81	213	91	92
z toho: na plyn	6	16	18	40	20	51	16	58	2	2	62	167	70	71
na elektřinu	1	1	1	2	3	6	1	1	-	-	6	10	6	6
na pevná paliva	-	-	3	10	8	19	1	3	1	4	13	36	15	15
kamna celkem	18	36	28	61	41	109	19	51	2	8	108	265	121	121
z toho: na plyn	2	4	4	10	8	15	2	4	-	-	16	33	16	16
na elektřinu	4	13	6	12	24	67	12	32	2	8	48	132	52	52
na pevná paliva	11	16	18	39	9	27	5	15	-	-	43	97	52	52
jiný n. komb. způsob	4	11	12	31	20	57	6	22	-	-	42	121	49	49
nezjištěno	-	-	1	1	2	6	2	5	8	12	13	24	15	15
celkem	46	105	207	604	626	1869	256	845	17	38	1152	3461	1322	1337
8. Koupelna (sprchový kout)														
v bytě	38	93	189	564	615	1846	251	829	9	26	1102	3358	1266	1281
mimo byt celkem	2	5	8	22	5	12	1	5	-	-	16	44	19	19
z toho vlastní	2	5	5	11	1	4	1	5	-	-	9	25	11	11
bez koupelny a sprch. koutu	6	7	9	15	4	5	2	6	-	-	21	33	22	22
nezjištěno	-	-	1	3	2	6	2	5	8	12	13	26	15	15
celkem	46	105	207	604	626	1869	256	845	17	38	1152	3461	1322	1337
9. Záchod														
splachovací v bytě	33	83	184	554	605	1818	248	817	8	25	1078	3297	1237	1250
splach. mimo byt celkem	2	2	9	23	11	31	-	-	-	-	22	56	26	27
z toho vlastní	2	2	9	23	7	19	-	-	-	-	18	44	22	22
splach. mimo dům	-	-	-	-	-	-	-	-	-	-	-	-	-	-
bez splachování	11	20	14	27	8	14	4	13	1	1	38	75	43	43
nezjištěno	-	-	-	-	2	6	4	15	8	12	14	33	16	17
celkem	46	105	207	604	626	1869	256	845	17	38	1152	3461	1322	1337
Z počtu bytů:														
koupelna i záchod v bytě	31	81	179	540	602	1812	247	812	8	25	1067	3270	1225	1238
jen záchod v bytě	2	2	5	14	3	6	1	5	-	-	11	27	12	12
Byty I. kategorie	29	74	165	505	576	1736	239	787	7	21	1016	3123	1164	1177
Byty II. kategorie	5	12	29	73	41	115	11	40	2	5	88	245	104	106

2. Bytové domy - byty v osobním vlastnictví

Tab. č. 356 Trvale obydlené byty podle období výstavby nebo rekonstrukce domu, podle velikosti, polohy a technického vybavení bytu a podle druhu domu a právního důvodu užívání bytu

Frenštát pod Radhoštěm

Velikost, poloha a technické vybavení bytu	Byty v domech postavených nebo rekonstruovaných v období										Celkový počet			
	do r. 1899		1900 - 1945		1946 - 1980		1981 - 2001		nezjištěno		bytů	bydlících osob	hospodař. domácností	cenzových domácností
	počet bytů	počet bydl. osob	počet bytů	počet bydl. osob	počet bytů	počet bydl. osob	počet bytů	počet bydl. osob	počet bytů	počet bydl. osob				
1. Velikost bytu														
1 obytná místnost	3	3	24	29	30	55	2	5	-	-	59	92	63	63
2 pokoje	14	32	20	33	388	850	8	18	-	-	430	933	456	457
3 pokoje	9	29	16	45	269	770	24	81	-	-	318	925	345	348
4 pokoje	2	6	-	-	4	12	5	20	-	-	11	38	11	11
5+ pokojů	-	-	-	-	-	-	-	-	-	-	-	-	-	-
nezjištěno	-	-	-	-	2	7	1	1	-	-	3	8	3	3
celkem	28	70	60	107	693	1694	40	125	-	-	821	1996	878	882
2. Poloha bytu podle podlaží														
přízemí	4	10	23	40	168	407	4	13	-	-	199	470	212	212
přízemí a 1. poschodí	-	-	1	1	14	35	-	-	-	-	15	36	15	16
1. poschodí	9	23	22	38	213	508	4	13	-	-	248	582	265	266
2. poschodí	8	20	14	28	214	524	6	21	-	-	242	593	261	263
3. poschodí	7	17	-	-	65	162	7	23	-	-	79	202	85	85
4. poschodí	-	-	-	-	5	18	5	18	-	-	10	36	11	11
5. - 7. poschodí	-	-	-	-	12	35	13	36	-	-	25	71	26	26
8. - 11. poschodí	-	-	-	-	1	4	-	-	-	-	1	4	1	1
12. a vyšší poschodí	-	-	-	-	-	-	-	-	-	-	-	-	-	-
suterén, sklep	-	-	-	-	-	-	-	-	-	-	-	-	-	-
nezjištěno	-	-	-	-	1	1	1	1	-	-	2	2	2	2
celkem	28	70	60	107	693	1694	40	125	-	-	821	1996	878	882
3. Plyn														
zaveden	24	66	60	107	688	1684	36	118	-	-	808	1975	864	868
bez plynu	4	4	-	-	4	7	3	6	-	-	11	17	12	12
nezjištěno	-	-	-	-	1	3	1	1	-	-	2	4	2	2
celkem	28	70	60	107	693	1694	40	125	-	-	821	1996	878	882
4. Vodovod														
v bytě	28	70	60	107	693	1694	39	124	-	-	820	1995	877	881
mimo byt	-	-	-	-	-	-	-	-	-	-	-	-	-	-
bez vodovodu	-	-	-	-	-	-	-	-	-	-	-	-	-	-
nezjištěno	-	-	-	-	-	-	1	1	-	-	1	1	1	1
celkem	28	70	60	107	693	1694	40	125	-	-	821	1996	878	882
z toho:														
voda a plyn v bytě	24	66	60	107	688	1684	36	118	-	-	808	1975	864	868
5. Kanalizace														
přípoj na kanaliz. síť	28	70	60	107	693	1694	40	125	-	-	821	1996	878	882
domácí čistička odp. vod	-	-	-	-	-	-	-	-	-	-	-	-	-	-
žumpa, jímka	-	-	-	-	-	-	-	-	-	-	-	-	-	-
bez kanalizace a jímky	-	-	-	-	-	-	-	-	-	-	-	-	-	-
nezjištěno	-	-	-	-	-	-	-	-	-	-	-	-	-	-
celkem	28	70	60	107	693	1694	40	125	-	-	821	1996	878	882

2. Bytové domy - byty v osobním vlastnictví

Tab. č. 356 Trvale obydlené byty podle období výstavby nebo rekonstrukce domu, podle velikosti, polohy a technického vybavení bytu a podle druhu domu a právního důvodu užívání bytu

Frenštát pod Radhoštěm

Velikost, poloha a technické vybavení bytu	Byty v domech postavených nebo rekonstruovaných v období										Celkový počet			
	do r. 1899		1900 - 1945		1946 - 1980		1981 - 2001		nezjištěno		bytů	bydlících osob	hospodař. domácností	cenzových domácností
	počet bytů	počet bydl. osob	počet bytů	počet bydl. osob	počet bytů	počet bydl. osob	počet bytů	počet bydl. osob	počet bytů	počet bydl. osob				
6. Teplá voda														
zdroj mimo budovu	11	27	-	-	125	305	36	116	-	-	172	448	182	182
el. bojler, průtok. ohřivač	-	-	20	25	10	23	1	3	-	-	31	51	34	34
plynový bojler, průtok. ohřivač	16	42	39	79	527	1274	2	5	-	-	584	1400	626	630
jiný nebo kombin. zdroj	-	-	1	3	30	91	-	-	-	-	31	94	33	33
bez teplé vody	1	1	-	-	1	1	-	-	-	-	2	2	2	2
nezjištěno	-	-	-	-	-	-	1	1	-	-	1	1	1	1
celkem	28	70	60	107	693	1694	40	125	-	-	821	1996	878	882
7. Převládající způsob vytápění														
ústřední topení celkem	11	27	16	37	342	781	37	119	-	-	406	964	429	429
kotelna mimo dům	11	27	11	29	236	539	34	112	-	-	292	707	306	306
kotelna v domě	-	-	5	8	106	242	3	7	-	-	114	257	123	123
z toho na pevná paliva	-	-	-	-	-	-	-	-	-	-	-	-	-	-
etážové topení celkem	16	42	7	20	306	815	2	5	-	-	331	882	359	363
z toho: na plyn	16	42	7	20	304	811	2	5	-	-	329	878	357	361
na elektrinu	-	-	-	-	-	-	-	-	-	-	-	-	-	-
na pevná paliva	-	-	-	-	2	4	-	-	-	-	2	4	2	2
kamna celkem	1	1	35	48	37	75	-	-	-	-	73	124	78	78
z toho: na plyn	-	-	34	46	36	71	-	-	-	-	70	117	74	74
na elektrinu	1	1	1	2	1	4	-	-	-	-	3	7	4	4
na pevná paliva	-	-	-	-	-	-	-	-	-	-	-	-	-	-
jiný n. komb. způsob	-	-	1	1	8	23	-	-	-	-	9	24	10	10
nezjištěno	-	-	1	1	-	-	1	1	-	-	2	2	2	2
celkem	28	70	60	107	693	1694	40	125	-	-	821	1996	878	882
8. Koupelna (sprchový kout)														
v bytě	27	69	60	107	692	1693	39	124	-	-	818	1993	875	879
mimo byt celkem	-	-	-	-	-	-	-	-	-	-	-	-	-	-
z toho vlastní	-	-	-	-	-	-	-	-	-	-	-	-	-	-
bez koupelny a sprch. koutu	1	1	-	-	-	-	-	-	-	-	1	1	1	1
nezjištěno	-	-	-	-	1	1	1	1	-	-	2	2	2	2
celkem	28	70	60	107	693	1694	40	125	-	-	821	1996	878	882
9. Záchod														
splachovací v bytě	27	69	60	107	691	1685	39	124	-	-	817	1985	874	878
splach. mimo byt celkem	1	1	-	-	-	-	-	-	-	-	1	1	1	1
z toho vlastní	-	-	-	-	-	-	-	-	-	-	-	-	-	-
splach. mimo dům	-	-	-	-	-	-	-	-	-	-	-	-	-	-
bez splachování	-	-	-	-	-	-	-	-	-	-	-	-	-	-
nezjištěno	-	-	-	-	2	9	1	1	-	-	3	10	3	3
celkem	28	70	60	107	693	1694	40	125	-	-	821	1996	878	882
Z počtu bytů:														
koupelna i záchod v bytě	27	69	60	107	690	1684	39	124	-	-	816	1984	873	877
jen záchod v bytě	-	-	-	-	1	1	-	-	-	-	1	1	1	1
Byty I. kategorie	27	69	58	105	680	1657	39	124	-	-	804	1955	860	864
Byty II. kategorie	-	-	1	1	13	37	-	-	-	-	14	38	15	15

3. Bytové domy - byty nájemní

Tab. č. 356 Trvale obydlené byty podle období výstavby nebo rekonstrukce domu, podle velikosti, polohy a technického vybavení bytu a podle druhu domu a právního důvodu užívání bytu

Frenštát pod Radhoštěm

Velikost, poloha a technické vybavení bytu	Byty v domech postavených nebo rekonstruovaných v období										Celkový počet			
	do r. 1899		1900 - 1945		1946 - 1980		1981 - 2001		nezjištěno		bytů	bydlících osob	hospodař. domácností	cenzových domácností
	počet bytů	počet bydl. osob	počet bytů	počet bydl. osob	počet bytů	počet bydl. osob	počet bytů	počet bydl. osob	počet bytů	počet bydl. osob				
1. Velikost bytu														
1 obytná místnost	5	9	35	59	227	390	153	198	1	4	421	660	434	434
2 pokoje	15	40	18	40	251	607	115	252	39	109	438	1048	468	469
3 pokoje	6	23	19	61	305	937	173	577	23	68	526	1666	559	560
4 pokoje	-	-	-	-	6	20	22	75	1	3	29	98	31	31
5+ pokojů	-	-	-	-	1	4	1	5	-	-	2	9	2	2
nezjištěno	-	-	2	2	7	13	7	15	-	-	16	30	18	18
celkem	26	72	74	162	797	1971	471	1122	64	184	1432	3511	1512	1514
2. Poloha bytu podle podlaží														
přízemí	6	15	29	57	156	390	62	168	8	26	261	656	286	287
přízemí a 1. poschodí	-	-	1	1	13	34	7	15	1	1	22	51	23	23
1. poschodí	8	20	21	52	197	481	98	247	8	20	332	820	348	348
2. poschodí	6	21	19	44	186	441	103	235	9	27	323	768	339	340
3. poschodí	6	16	1	5	113	265	84	183	11	32	215	501	222	222
4. poschodí	-	-	1	1	27	73	59	130	4	13	91	217	95	95
5. - 7. poschodí	-	-	-	-	76	223	56	136	14	40	146	399	155	155
8. - 11. poschodí	-	-	-	-	23	58	1	4	8	21	32	83	34	34
12. a vyšší poschodí	-	-	-	-	-	-	-	-	-	-	-	-	-	-
suterén, sklep	-	-	-	-	6	6	-	-	-	-	6	6	6	6
nezjištěno	-	-	2	2	-	-	1	4	1	4	4	10	4	4
celkem	26	72	74	162	797	1971	471	1122	64	184	1432	3511	1512	1514
3. Plyn														
zaveden	22	64	67	143	567	1541	308	920	63	182	1027	2850	1096	1098
bez plynu	4	8	7	19	215	404	159	195	-	-	385	626	394	394
nezjištěno	-	-	-	-	15	26	4	7	1	2	20	35	22	22
celkem	26	72	74	162	797	1971	471	1122	64	184	1432	3511	1512	1514
4. Vodovod														
v bytě	26	72	74	162	797	1971	470	1118	64	184	1431	3507	1511	1513
mimo byt	-	-	-	-	-	-	-	-	-	-	-	-	-	-
bez vodovodu	-	-	-	-	-	-	-	-	-	-	-	-	-	-
nezjištěno	-	-	-	-	-	-	1	4	-	-	1	4	1	1
celkem	26	72	74	162	797	1971	471	1122	64	184	1432	3511	1512	1514
z toho:														
voda a plyn v bytě	22	64	67	143	567	1541	308	920	63	182	1027	2850	1096	1098
5. Kanalizace														
přípoj na kanaliz. síť	26	72	74	162	789	1947	456	1105	64	184	1409	3470	1488	1490
domácí čistička odp. vod	-	-	-	-	-	-	-	-	-	-	-	-	-	-
žumpa, jímka	-	-	-	-	8	24	-	-	-	-	8	24	9	9
bez kanalizace a jímky	-	-	-	-	-	-	-	-	-	-	-	-	-	-
nezjištěno	-	-	-	-	-	-	15	17	-	-	15	17	15	15
celkem	26	72	74	162	797	1971	471	1122	64	184	1432	3511	1512	1514

3. Bytové domy - byty nájemní

Tab. č. 356 Trvale obydlené byty podle období výstavby nebo rekonstrukce domu, podle velikosti, polohy a technického vybavení bytu a podle druhu domu a právního důvodu užívání bytu

Frenštát pod Radhoštěm

Velikost, poloha a technické vybavení bytu	Byty v domech postavených nebo rekonstruovaných v období										Celkový počet			
	do r. 1899		1900 - 1945		1946 - 1980		1981 - 2001		nezjištěno		bytů	bydlících osob	hospodař. domácností	cenzových domácností
	počet bytů	počet bydl. osob	počet bytů	počet bydl. osob	počet bytů	počet bydl. osob	počet bytů	počet bydl. osob	počet bytů	počet bydl. osob				
6. Teplá voda														
zdroj mimo budovu	12	32	3	9	445	1049	382	916	44	128	886	2134	933	933
el. bojler, průtok. ohřívač	3	6	38	69	39	95	12	23	1	1	93	194	97	97
plynový bojler, průtok. ohřívač	11	34	31	81	275	723	59	140	18	52	394	1030	421	423
jiný nebo kombin. zdroj	-	-	1	2	35	95	17	39	1	3	54	139	56	56
bez teplé vody	-	-	1	1	1	1	-	-	-	-	2	2	2	2
nezjištěno	-	-	-	-	2	8	1	4	-	-	3	12	3	3
celkem	26	72	74	162	797	1971	471	1122	64	184	1432	3511	1512	1514
7. Převládající způsob vytápění														
ústřední topení celkem	12	32	16	47	574	1370	427	995	44	128	1073	2572	1125	1127
kotelna mimo dům	12	32	2	4	383	860	300	773	44	128	741	1797	783	783
kotelna v domě	-	-	14	43	191	510	127	222	-	-	332	775	342	344
z toho na pevná paliva	-	-	-	-	4	13	-	-	-	-	4	13	4	4
etážové topení celkem	11	34	13	36	183	503	26	87	18	54	251	714	272	272
z toho: na plyn	11	34	12	34	181	497	26	87	18	54	248	706	268	268
na elektřinu	-	-	-	-	1	4	-	-	-	-	1	4	2	2
na pevná paliva	-	-	1	2	1	2	-	-	-	-	2	4	2	2
kamna celkem	3	6	41	69	30	74	15	30	1	1	90	180	96	96
z toho: na plyn	2	2	36	57	19	43	11	23	1	1	69	126	74	74
na elektřinu	1	4	4	11	7	19	4	7	-	-	16	41	17	17
na pevná paliva	-	-	1	1	4	12	-	-	-	-	5	13	5	5
jiný n. komb. způsob	-	-	4	10	10	24	2	6	1	1	17	41	18	18
nezjištěno	-	-	-	-	-	-	1	4	-	-	1	4	1	1
celkem	26	72	74	162	797	1971	471	1122	64	184	1432	3511	1512	1514
8. Koupelna (sprchový kout)														
v bytě	26	72	71	158	795	1969	470	1118	64	184	1426	3501	1506	1508
mimo byt celkem	-	-	1	1	-	-	-	-	-	-	1	1	1	1
z toho vlastní	-	-	1	1	-	-	-	-	-	-	1	1	1	1
bez koupelny a sprch. koutu	-	-	1	1	2	2	-	-	-	-	3	3	3	3
nezjištěno	-	-	1	2	-	-	1	4	-	-	2	6	2	2
celkem	26	72	74	162	797	1971	471	1122	64	184	1432	3511	1512	1514
9. Záchod														
splachovací v bytě	24	67	72	160	796	1970	470	1118	63	183	1425	3498	1505	1507
splach. mimo byt celkem	2	5	2	2	-	-	-	-	1	1	5	8	5	5
z toho vlastní	2	5	1	1	-	-	-	-	1	1	4	7	4	4
splach. mimo dům	-	-	-	-	-	-	-	-	-	-	-	-	-	-
bez splachování	-	-	-	-	-	-	-	-	-	-	-	-	-	-
nezjištěno	-	-	-	-	1	1	1	4	-	-	2	5	2	2
celkem	26	72	74	162	797	1971	471	1122	64	184	1432	3511	1512	1514
Z počtu bytů:														
koupelna i záchod v bytě	24	67	71	158	794	1968	470	1118	63	183	1422	3494	1502	1504
jen záchod v bytě	-	-	1	2	2	2	-	-	-	-	3	4	3	3
Byty I. kategorie	26	72	67	147	779	1930	468	1112	63	183	1403	3444	1482	1484
Byty II. kategorie	-	-	6	14	18	41	2	6	1	1	27	62	28	28

4. Bytové domy - byty družstevní

Tab. č. 356 Trvale obydlené byty podle období výstavby nebo rekonstrukce domu, podle velikosti, polohy a technického vybavení bytu a podle druhu domu a právního důvodu užívání bytu

Frenštát pod Radhoštěm

Velikost, poloha a technické vybavení bytu	Byty v domech postavených nebo rekonstruovaných v období										Celkový počet			
	do r. 1899		1900 - 1945		1946 - 1980		1981 - 2001		nezjištěno		bytů	bydlících osob	hospodař. domácností	cenzových domácností
	počet bytů	počet bydl. osob	počet bytů	počet bydl. osob	počet bytů	počet bydl. osob	počet bytů	počet bydl. osob	počet bytů	počet bydl. osob				
1. Velikost bytu														
1 obytná místnost	-	-	-	-	11	18	3	4	-	-	14	22	14	14
2 pokoje	-	-	-	-	121	242	60	121	-	-	181	363	190	192
3 pokoje	-	-	-	-	285	745	228	775	-	-	513	1520	558	559
4 pokoje	-	-	-	-	2	6	34	129	-	-	36	135	38	38
5+ pokojů	-	-	-	-	-	-	1	3	-	-	1	3	2	2
nezjištěno	-	-	-	-	1	1	-	-	-	-	1	1	1	1
celkem	-	-	-	-	420	1012	326	1032	-	-	746	2044	803	806
2. Poloha bytu podle podlaží														
přízemí	-	-	-	-	83	205	35	120	-	-	118	325	129	129
přízemí a 1. poschodí	-	-	-	-	4	7	2	6	-	-	6	13	6	6
1. poschodí	-	-	-	-	110	252	42	132	-	-	152	384	160	161
2. poschodí	-	-	-	-	115	294	46	135	-	-	161	429	173	173
3. poschodí	-	-	-	-	62	154	47	153	-	-	109	307	119	120
4. poschodí	-	-	-	-	10	23	46	141	-	-	56	164	57	57
5. - 7. poschodí	-	-	-	-	16	31	105	335	-	-	121	366	136	137
8. - 11. poschodí	-	-	-	-	20	46	3	10	-	-	23	56	23	23
12. a vyšší poschodí	-	-	-	-	-	-	-	-	-	-	-	-	-	-
suterén, sklep	-	-	-	-	-	-	-	-	-	-	-	-	-	-
nezjištěno	-	-	-	-	-	-	-	-	-	-	-	-	-	-
celkem	-	-	-	-	420	1012	326	1032	-	-	746	2044	803	806
3. Plyn														
zaveden	-	-	-	-	410	990	323	1021	-	-	733	2011	789	792
bez plynu	-	-	-	-	8	14	2	7	-	-	10	21	10	10
nezjištěno	-	-	-	-	2	8	1	4	-	-	3	12	4	4
celkem	-	-	-	-	420	1012	326	1032	-	-	746	2044	803	806
4. Vodovod														
v bytě	-	-	-	-	420	1012	326	1032	-	-	746	2044	803	806
mimo byt	-	-	-	-	-	-	-	-	-	-	-	-	-	-
bez vodovodu	-	-	-	-	-	-	-	-	-	-	-	-	-	-
nezjištěno	-	-	-	-	-	-	-	-	-	-	-	-	-	-
celkem	-	-	-	-	420	1012	326	1032	-	-	746	2044	803	806
z toho:														
voda a plyn v bytě	-	-	-	-	410	990	323	1021	-	-	733	2011	789	792
5. Kanalizace														
přípoj na kanaliz. síť	-	-	-	-	410	992	326	1032	-	-	736	2024	792	795
domácí čistička odp. vod	-	-	-	-	-	-	-	-	-	-	-	-	-	-
žumpa, jímka	-	-	-	-	10	20	-	-	-	-	10	20	11	11
bez kanalizace a jímky	-	-	-	-	-	-	-	-	-	-	-	-	-	-
nezjištěno	-	-	-	-	-	-	-	-	-	-	-	-	-	-
celkem	-	-	-	-	420	1012	326	1032	-	-	746	2044	803	806

4. Bytové domy - byty družstevní

Tab. č. 356 Trvale obydlené byty podle období výstavby nebo rekonstrukce domu, podle velikosti, polohy a technického vybavení bytu a podle druhu domu a právního důvodu užívání bytu

Frenštát pod Radhoštěm

Velikost, poloha a technické vybavení bytu	Byty v domech postavených nebo rekonstruovaných v období										Celkový počet			
	do r. 1899		1900 - 1945		1946 - 1980		1981 - 2001		nezjištěno		bytů	bydlících osob	hospodař. domácností	cenzových domácností
	počet bytů	počet bydl. osob	počet bytů	počet bydl. osob	počet bytů	počet bydl. osob	počet bytů	počet bydl. osob	počet bytů	počet bydl. osob				
6. Teplá voda														
zdroj mimo budovu	-	-	-	-	157	336	324	1025	-	-	481	1361	519	521
el. bojler, průtok. ohřivač	-	-	-	-	7	13	1	4	-	-	8	17	8	8
plynový bojler, průtok. ohřivač	-	-	-	-	242	628	-	-	-	-	242	628	259	260
jiný nebo kombin. zdroj	-	-	-	-	14	35	1	3	-	-	15	38	17	17
bez teplé vody	-	-	-	-	-	-	-	-	-	-	-	-	-	-
nezjištěno	-	-	-	-	-	-	-	-	-	-	-	-	-	-
celkem	-	-	-	-	420	1012	326	1032	-	-	746	2044	803	806
7. Převládající způsob vytápění														
ústřední topení celkem	-	-	-	-	188	411	326	1032	-	-	514	1443	555	557
kotelna mimo dům	-	-	-	-	186	407	326	1032	-	-	512	1439	553	555
kotelna v domě	-	-	-	-	2	4	-	-	-	-	2	4	2	2
z toho na pevná paliva	-	-	-	-	-	-	-	-	-	-	-	-	-	-
etážové topení celkem	-	-	-	-	225	584	-	-	-	-	225	584	241	242
z toho: na plyn	-	-	-	-	224	581	-	-	-	-	224	581	240	241
na elektřinu	-	-	-	-	1	3	-	-	-	-	1	3	1	1
na pevná paliva	-	-	-	-	-	-	-	-	-	-	-	-	-	-
kamna celkem	-	-	-	-	2	6	-	-	-	-	2	6	2	2
z toho: na plyn	-	-	-	-	2	6	-	-	-	-	2	6	2	2
na elektřinu	-	-	-	-	-	-	-	-	-	-	-	-	-	-
na pevná paliva	-	-	-	-	-	-	-	-	-	-	-	-	-	-
jiný n. komb. způsob	-	-	-	-	5	11	-	-	-	-	5	11	5	5
nezjištěno	-	-	-	-	-	-	-	-	-	-	-	-	-	-
celkem	-	-	-	-	420	1012	326	1032	-	-	746	2044	803	806
8. Koupelna (sprchový kout)														
v bytě	-	-	-	-	420	1012	326	1032	-	-	746	2044	803	806
mimo byt celkem	-	-	-	-	-	-	-	-	-	-	-	-	-	-
z toho vlastní	-	-	-	-	-	-	-	-	-	-	-	-	-	-
bez koupelny a sprch. koutu	-	-	-	-	-	-	-	-	-	-	-	-	-	-
nezjištěno	-	-	-	-	-	-	-	-	-	-	-	-	-	-
celkem	-	-	-	-	420	1012	326	1032	-	-	746	2044	803	806
9. Záchod														
splachovací v bytě	-	-	-	-	420	1012	326	1032	-	-	746	2044	803	806
splach. mimo byt celkem	-	-	-	-	-	-	-	-	-	-	-	-	-	-
z toho vlastní	-	-	-	-	-	-	-	-	-	-	-	-	-	-
splach. mimo dům	-	-	-	-	-	-	-	-	-	-	-	-	-	-
bez splachování	-	-	-	-	-	-	-	-	-	-	-	-	-	-
nezjištěno	-	-	-	-	-	-	-	-	-	-	-	-	-	-
celkem	-	-	-	-	420	1012	326	1032	-	-	746	2044	803	806
Z počtu bytů:														
koupelna i záchod v bytě	-	-	-	-	420	1012	326	1032	-	-	746	2044	803	806
jen záchod v bytě	-	-	-	-	-	-	-	-	-	-	-	-	-	-
Byty I. kategorie	-	-	-	-	415	1001	326	1032	-	-	741	2033	798	801
Byty II. kategorie	-	-	-	-	5	11	-	-	-	-	5	11	5	5

5. Bytové domy - byty členů družstva založeného
v průběhu privatizace

Tab. č. 356 Trvale obydlené byty podle období výstavby nebo
rekonstrukce domu, podle velikosti, polohy a technického vybavení
bytu a podle druhu domu a právního důvodu užívání bytu

Frenštát pod Radhoštěm

Velikost, poloha a technické vybavení bytu	Byty v domech postavených nebo rekonstruovaných v období										Celkový počet			
	do r. 1899		1900 - 1945		1946 - 1980		1981 - 2001		nezjištěno		bytů	bydlících osob	hospodař. domácností	cenzových domácností
	počet bytů	počet bydl. osob	počet bytů	počet bydl. osob	počet bytů	počet bydl. osob	počet bytů	počet bydl. osob	počet bytů	počet bydl. osob				
1. Velikost bytu														
1 obytná místnost	-	-	-	-	-	-	-	-	-	-	-	-	-	-
2 pokoje	-	-	-	-	-	-	-	-	-	-	-	-	-	-
3 pokoje	-	-	-	-	-	-	-	-	-	-	-	-	-	-
4 pokoje	-	-	-	-	-	-	-	-	-	-	-	-	-	-
5+ pokojů	-	-	-	-	-	-	-	-	-	-	-	-	-	-
nezjištěno	-	-	-	-	-	-	-	-	-	-	-	-	-	-
celkem	-	-	-	-	-	-	-	-	-	-	-	-	-	-
2. Poloha bytu podle podlaží														
přízemí	-	-	-	-	-	-	-	-	-	-	-	-	-	-
přízemí a 1. poschodí	-	-	-	-	-	-	-	-	-	-	-	-	-	-
1. poschodí	-	-	-	-	-	-	-	-	-	-	-	-	-	-
2. poschodí	-	-	-	-	-	-	-	-	-	-	-	-	-	-
3. poschodí	-	-	-	-	-	-	-	-	-	-	-	-	-	-
4. poschodí	-	-	-	-	-	-	-	-	-	-	-	-	-	-
5. - 7. poschodí	-	-	-	-	-	-	-	-	-	-	-	-	-	-
8. - 11. poschodí	-	-	-	-	-	-	-	-	-	-	-	-	-	-
12. a vyšší poschodí	-	-	-	-	-	-	-	-	-	-	-	-	-	-
suterén, sklep	-	-	-	-	-	-	-	-	-	-	-	-	-	-
nezjištěno	-	-	-	-	-	-	-	-	-	-	-	-	-	-
celkem	-	-	-	-	-	-	-	-	-	-	-	-	-	-
3. Plyn														
zaveden	-	-	-	-	-	-	-	-	-	-	-	-	-	-
bez plynu	-	-	-	-	-	-	-	-	-	-	-	-	-	-
nezjištěno	-	-	-	-	-	-	-	-	-	-	-	-	-	-
celkem	-	-	-	-	-	-	-	-	-	-	-	-	-	-
4. Vodovod														
v bytě	-	-	-	-	-	-	-	-	-	-	-	-	-	-
mimo byt	-	-	-	-	-	-	-	-	-	-	-	-	-	-
bez vodovodu	-	-	-	-	-	-	-	-	-	-	-	-	-	-
nezjištěno	-	-	-	-	-	-	-	-	-	-	-	-	-	-
celkem	-	-	-	-	-	-	-	-	-	-	-	-	-	-
z toho:														
voda a plyn v bytě	-	-	-	-	-	-	-	-	-	-	-	-	-	-
5. Kanalizace														
přípoj na kanaliz. síť	-	-	-	-	-	-	-	-	-	-	-	-	-	-
domácí čistička odp. vod	-	-	-	-	-	-	-	-	-	-	-	-	-	-
žumpa, jímka	-	-	-	-	-	-	-	-	-	-	-	-	-	-
bez kanalizace a jímky	-	-	-	-	-	-	-	-	-	-	-	-	-	-
nezjištěno	-	-	-	-	-	-	-	-	-	-	-	-	-	-
celkem	-	-	-	-	-	-	-	-	-	-	-	-	-	-

5. Bytové domy - byty členů družstva založeného
v průběhu privatizace

Tab. č. 356 Trvale obydlené byty podle období výstavby nebo
rekonstrukce domu, podle velikosti, polohy a technického vybavení
bytu a podle druhu domu a právního důvodu užívání bytu

Frenštát pod Radhoštěm

Velikost, poloha a technické vybavení bytu	Byty v domech postavených nebo rekonstruovaných v období										Celkový počet			
	do r. 1899		1900 - 1945		1946 - 1980		1981 - 2001		nezjištěno		bytů	bydlících osob	hospodař. domácností	cenzových domácností
	počet bytů	počet bydl. osob	počet bytů	počet bydl. osob	počet bytů	počet bydl. osob	počet bytů	počet bydl. osob	počet bytů	počet bydl. osob				
6. Teplá voda														
zdroj mimo budovu	-	-	-	-	-	-	-	-	-	-	-	-	-	-
el. bojler, průtok. ohřivač	-	-	-	-	-	-	-	-	-	-	-	-	-	-
plynový bojler, průtok. ohřivač	-	-	-	-	-	-	-	-	-	-	-	-	-	-
jiný nebo kombin. zdroj	-	-	-	-	-	-	-	-	-	-	-	-	-	-
bez teplé vody	-	-	-	-	-	-	-	-	-	-	-	-	-	-
nezjištěno	-	-	-	-	-	-	-	-	-	-	-	-	-	-
celkem	-	-	-	-	-	-	-	-	-	-	-	-	-	-
7. Převládající způsob vytápění														
ústřední topení celkem	-	-	-	-	-	-	-	-	-	-	-	-	-	-
kotelna mimo dům	-	-	-	-	-	-	-	-	-	-	-	-	-	-
kotelna v domě	-	-	-	-	-	-	-	-	-	-	-	-	-	-
z toho na pevná paliva	-	-	-	-	-	-	-	-	-	-	-	-	-	-
etážové topení celkem	-	-	-	-	-	-	-	-	-	-	-	-	-	-
z toho: na plyn	-	-	-	-	-	-	-	-	-	-	-	-	-	-
na elektřinu	-	-	-	-	-	-	-	-	-	-	-	-	-	-
na pevná paliva	-	-	-	-	-	-	-	-	-	-	-	-	-	-
kamna celkem	-	-	-	-	-	-	-	-	-	-	-	-	-	-
z toho: na plyn	-	-	-	-	-	-	-	-	-	-	-	-	-	-
na elektřinu	-	-	-	-	-	-	-	-	-	-	-	-	-	-
na pevná paliva	-	-	-	-	-	-	-	-	-	-	-	-	-	-
jiný n. komb. způsob	-	-	-	-	-	-	-	-	-	-	-	-	-	-
nezjištěno	-	-	-	-	-	-	-	-	-	-	-	-	-	-
celkem	-	-	-	-	-	-	-	-	-	-	-	-	-	-
8. Koupelna (sprchový kout)														
v bytě	-	-	-	-	-	-	-	-	-	-	-	-	-	-
mimo byt celkem	-	-	-	-	-	-	-	-	-	-	-	-	-	-
z toho vlastní	-	-	-	-	-	-	-	-	-	-	-	-	-	-
bez koupelny a sprch. koutu	-	-	-	-	-	-	-	-	-	-	-	-	-	-
nezjištěno	-	-	-	-	-	-	-	-	-	-	-	-	-	-
celkem	-	-	-	-	-	-	-	-	-	-	-	-	-	-
9. Záchod														
splachovací v bytě	-	-	-	-	-	-	-	-	-	-	-	-	-	-
splach. mimo byt celkem	-	-	-	-	-	-	-	-	-	-	-	-	-	-
z toho vlastní	-	-	-	-	-	-	-	-	-	-	-	-	-	-
splach. mimo dům	-	-	-	-	-	-	-	-	-	-	-	-	-	-
bez splachování	-	-	-	-	-	-	-	-	-	-	-	-	-	-
nezjištěno	-	-	-	-	-	-	-	-	-	-	-	-	-	-
celkem	-	-	-	-	-	-	-	-	-	-	-	-	-	-
Z počtu bytů:														
koupelna i záchod v bytě	-	-	-	-	-	-	-	-	-	-	-	-	-	-
jen záchod v bytě	-	-	-	-	-	-	-	-	-	-	-	-	-	-
Byty I. kategorie	-	-	-	-	-	-	-	-	-	-	-	-	-	-
Byty II. kategorie	-	-	-	-	-	-	-	-	-	-	-	-	-	-

6. Bytové domy - byty ostatní

Tab. č. 356 Trvale obydlené byty podle období výstavby nebo rekonstrukce domu, podle velikosti, polohy a technického vybavení bytu a podle druhu domu a právního důvodu užívání bytu

Frenštát pod Radhoštěm

Velikost, poloha a technické vybavení bytu	Byty v domech postavených nebo rekonstruovaných v období										Celkový počet			
	do r. 1899		1900 - 1945		1946 - 1980		1981 - 2001		nezjištěno		bytů	bydlících osob	hospodař. domácností	cenzových domácností
	počet bytů	počet bydl. osob	počet bytů	počet bydl. osob	počet bytů	počet bydl. osob	počet bytů	počet bydl. osob	počet bytů	počet bydl. osob				
1. Velikost bytu														
1 obytná místnost	-	-	1	2	5	8	2	4	-	-	8	14	8	8
2 pokoje	-	-	8	18	17	34	1	3	1	6	27	61	28	28
3 pokoje	-	-	1	5	15	34	5	13	-	-	21	52	25	26
4 pokoje	-	-	-	-	1	4	3	10	-	-	4	14	4	4
5+ pokojů	-	-	-	-	-	-	2	6	-	-	2	6	2	2
nezjištěno	-	-	-	-	10	13	-	-	-	-	10	13	10	10
celkem	-	-	10	25	48	93	13	36	1	6	72	160	77	78
2. Poloha bytu podle podlaží														
přízemí	-	-	4	8	14	28	3	7	-	-	21	43	22	22
přízemí a 1. poschodí	-	-	-	-	-	-	-	-	-	-	-	-	-	-
1. poschodí	-	-	5	12	11	21	5	16	-	-	21	49	21	21
2. poschodí	-	-	1	5	12	28	1	2	-	-	14	35	18	19
3. poschodí	-	-	-	-	-	-	1	1	-	-	1	1	1	1
4. poschodí	-	-	-	-	1	1	1	2	1	6	3	9	3	3
5. - 7. poschodí	-	-	-	-	1	1	2	8	-	-	3	9	3	3
8. - 11. poschodí	-	-	-	-	-	-	-	-	-	-	-	-	-	-
12. a vyšší poschodí	-	-	-	-	-	-	-	-	-	-	-	-	-	-
suterén, sklep	-	-	-	-	-	-	-	-	-	-	-	-	-	-
nezjištěno	-	-	-	-	9	14	-	-	-	-	9	14	9	9
celkem	-	-	10	25	48	93	13	36	1	6	72	160	77	78
3. Plyn														
zaveden	-	-	6	16	31	68	13	36	1	6	51	126	56	57
bez plynu	-	-	4	9	4	7	-	-	-	-	8	16	8	8
nezjištěno	-	-	-	-	13	18	-	-	-	-	13	18	13	13
celkem	-	-	10	25	48	93	13	36	1	6	72	160	77	78
4. Vodovod														
v bytě	-	-	10	25	36	76	13	36	1	6	60	143	65	66
mimo byt	-	-	-	-	-	-	-	-	-	-	-	-	-	-
bez vodovodu	-	-	-	-	-	-	-	-	-	-	-	-	-	-
nezjištěno	-	-	-	-	12	17	-	-	-	-	12	17	12	12
celkem	-	-	10	25	48	93	13	36	1	6	72	160	77	78
z toho:														
voda a plyn v bytě	-	-	6	16	31	68	13	36	1	6	51	126	56	57
5. Kanalizace														
přípoj na kanaliz. síť	-	-	5	10	48	93	13	36	1	6	67	145	71	72
domácí čistička odp. vod	-	-	-	-	-	-	-	-	-	-	-	-	-	-
žumpa, jímka	-	-	5	15	-	-	-	-	-	-	5	15	6	6
bez kanalizace a jímky	-	-	-	-	-	-	-	-	-	-	-	-	-	-
nezjištěno	-	-	-	-	-	-	-	-	-	-	-	-	-	-
celkem	-	-	10	25	48	93	13	36	1	6	72	160	77	78

6. Bytové domy - byty ostatní

Tab. č. 356 Trvale obydlené byty podle období výstavby nebo rekonstrukce domu, podle velikosti, polohy a technického vybavení bytu a podle druhu domu a právního důvodu užívání bytu

Frenštát pod Radhoštěm

Velikost, poloha a technické vybavení bytu	Byty v domech postavených nebo rekonstruovaných v období										Celkový počet			
	do r. 1899		1900 - 1945		1946 - 1980		1981 - 2001		nezjištěno		bytů	bydlících osob	hospodař. domácností	cenzových domácností
	počet bytů	počet bydl. osob	počet bytů	počet bydl. osob	počet bytů	počet bydl. osob	počet bytů	počet bydl. osob	počet bytů	počet bydl. osob				
6. Teplá voda														
zdroj mimo budovu	-	-	-	-	13	25	9	26	1	6	23	57	23	23
el. bojler, průtok. ohřivač	-	-	4	9	2	4	-	-	-	-	6	13	6	6
plynový bojler, průtok. ohřivač	-	-	6	16	20	45	4	10	-	-	30	71	35	36
jiný nebo kombin. zdroj	-	-	-	-	1	2	-	-	-	-	1	2	1	1
bez teplé vody	-	-	-	-	-	-	-	-	-	-	-	-	-	-
nezjištěno	-	-	-	-	12	17	-	-	-	-	12	17	12	12
celkem	-	-	10	25	48	93	13	36	1	6	72	160	77	78
7. Převládající způsob vytápění														
ústřední topení celkem	-	-	5	11	24	54	9	26	1	6	39	97	40	40
kotelna mimo dům	-	-	-	-	14	26	8	24	1	6	23	56	23	23
kotelna v domě	-	-	5	11	10	28	1	2	-	-	16	41	17	17
z toho na pevná paliva	-	-	-	-	-	-	-	-	-	-	-	-	-	-
etážové topení celkem	-	-	1	5	8	15	1	2	-	-	10	22	14	15
z toho: na plyn	-	-	1	5	8	15	1	2	-	-	10	22	14	15
na elektřinu	-	-	-	-	-	-	-	-	-	-	-	-	-	-
na pevná paliva	-	-	-	-	-	-	-	-	-	-	-	-	-	-
kamna celkem	-	-	2	3	3	6	3	8	-	-	8	17	8	8
z toho: na plyn	-	-	-	-	3	6	3	8	-	-	6	14	6	6
na elektřinu	-	-	2	3	-	-	-	-	-	-	2	3	2	2
na pevná paliva	-	-	-	-	-	-	-	-	-	-	-	-	-	-
jiný n. komb. způsob	-	-	2	6	1	1	-	-	-	-	3	7	3	3
nezjištěno	-	-	-	-	12	17	-	-	-	-	12	17	12	12
celkem	-	-	10	25	48	93	13	36	1	6	72	160	77	78
8. Koupelna (sprchový kout)														
v bytě	-	-	10	25	36	76	13	36	1	6	60	143	65	66
mimo byt celkem	-	-	-	-	-	-	-	-	-	-	-	-	-	-
z toho vlastní	-	-	-	-	-	-	-	-	-	-	-	-	-	-
bez koupelny a sprch. koutu	-	-	-	-	-	-	-	-	-	-	-	-	-	-
nezjištěno	-	-	-	-	12	17	-	-	-	-	12	17	12	12
celkem	-	-	10	25	48	93	13	36	1	6	72	160	77	78
9. Záchod														
splachovací v bytě	-	-	10	25	36	76	13	36	1	6	60	143	65	66
splach. mimo byt celkem	-	-	-	-	-	-	-	-	-	-	-	-	-	-
z toho vlastní	-	-	-	-	-	-	-	-	-	-	-	-	-	-
splach. mimo dům	-	-	-	-	-	-	-	-	-	-	-	-	-	-
bez splachování	-	-	-	-	-	-	-	-	-	-	-	-	-	-
nezjištěno	-	-	-	-	12	17	-	-	-	-	12	17	12	12
celkem	-	-	10	25	48	93	13	36	1	6	72	160	77	78
Z počtu bytů:														
koupelna i záchod v bytě	-	-	10	25	36	76	13	36	1	6	60	143	65	66
jen záchod v bytě	-	-	-	-	-	-	-	-	-	-	-	-	-	-
Byty I. kategorie	-	-	8	19	35	75	13	36	1	6	57	136	62	63
Byty II. kategorie	-	-	2	6	1	1	-	-	-	-	3	7	3	3

7. Ostatní budovy

Tab. č. 356 Trvale obydlené byty podle období výstavby nebo rekonstrukce domu, podle velikosti, polohy a technického vybavení bytu a podle druhu domu a právního důvodu užívání bytu

Frenštát pod Radhoštěm

Velikost, poloha a technické vybavení bytu	Byty v domech postavených nebo rekonstruovaných v období										Celkový počet			
	do r. 1899		1900 - 1945		1946 - 1980		1981 - 2001		nezjištěno		bytů	bydlících osob	hospodař. domácností	cenzových domácností
	počet bytů	počet bydl. osob	počet bytů	počet bydl. osob	počet bytů	počet bydl. osob	počet bytů	počet bydl. osob	počet bytů	počet bydl. osob				
1. Velikost bytu														
1 obytná místnost	-	-	-	-	1	1	1	2	-	-	2	3	3	3
2 pokoje	-	-	4	12	2	9	-	-	1	1	7	22	11	11
3 pokoje	-	-	2	6	2	6	1	3	-	-	5	15	5	5
4 pokoje	-	-	2	7	2	8	1	4	-	-	5	19	6	6
5+ pokojů	-	-	-	-	-	-	1	4	-	-	1	4	1	1
nezjištěno	-	-	-	-	1	5	-	-	-	-	1	5	1	1
celkem	-	-	8	25	8	29	4	13	1	1	21	68	27	27
2. Poloha bytu podle podlaží														
přízemí	-	-	2	8	4	12	-	-	-	-	6	20	7	7
přízemí a 1. poschodí	-	-	-	-	1	5	1	2	-	-	2	7	3	3
1. poschodí	-	-	5	14	2	7	2	7	1	1	10	29	12	12
2. poschodí	-	-	1	3	1	5	1	4	-	-	3	12	5	5
3. poschodí	-	-	-	-	-	-	-	-	-	-	-	-	-	-
4. poschodí	-	-	-	-	-	-	-	-	-	-	-	-	-	-
5. - 7. poschodí	-	-	-	-	-	-	-	-	-	-	-	-	-	-
8. - 11. poschodí	-	-	-	-	-	-	-	-	-	-	-	-	-	-
12. a vyšší poschodí	-	-	-	-	-	-	-	-	-	-	-	-	-	-
suterén, sklep	-	-	-	-	-	-	-	-	-	-	-	-	-	-
nezjištěno	-	-	-	-	-	-	-	-	-	-	-	-	-	-
celkem	-	-	8	25	8	29	4	13	1	1	21	68	27	27
3. Plyn														
zaveden	-	-	7	23	6	25	3	11	1	1	17	60	22	22
bez plynu	-	-	1	2	2	4	1	2	-	-	4	8	5	5
nezjištěno	-	-	-	-	-	-	-	-	-	-	-	-	-	-
celkem	-	-	8	25	8	29	4	13	1	1	21	68	27	27
4. Vodovod														
v bytě	-	-	8	25	8	29	4	13	1	1	21	68	27	27
mimo byt	-	-	-	-	-	-	-	-	-	-	-	-	-	-
bez vodovodu	-	-	-	-	-	-	-	-	-	-	-	-	-	-
nezjištěno	-	-	-	-	-	-	-	-	-	-	-	-	-	-
celkem	-	-	8	25	8	29	4	13	1	1	21	68	27	27
z toho:														
voda a plyn v bytě	-	-	7	23	6	25	3	11	1	1	17	60	22	22
5. Kanalizace														
přípoj na kanaliz. síť	-	-	8	25	5	19	4	13	1	1	18	58	24	24
domácí čistička odp. vod	-	-	-	-	-	-	-	-	-	-	-	-	-	-
žumpa, jímka	-	-	-	-	1	5	-	-	-	-	1	5	1	1
bez kanalizace a jímky	-	-	-	-	-	-	-	-	-	-	-	-	-	-
nezjištěno	-	-	-	-	2	5	-	-	-	-	2	5	2	2
celkem	-	-	8	25	8	29	4	13	1	1	21	68	27	27

7. Ostatní budovy

Tab. č. 356 Trvale obydlené byty podle období výstavby nebo rekonstrukce domu, podle velikosti, polohy a technického vybavení bytu a podle druhu domu a právního důvodu užívání bytu

Frenštát pod Radhoštěm

Velikost, poloha a technické vybavení bytu	Byty v domech postavených nebo rekonstruovaných v období										Celkový počet			
	do r. 1899		1900 - 1945		1946 - 1980		1981 - 2001		nezjištěno		bytů	bydlících osob	hospodař. domácností	cenzových domácností
	počet bytů	počet bydl. osob	počet bytů	počet bydl. osob	počet bytů	počet bydl. osob	počet bytů	počet bydl. osob	počet bytů	počet bydl. osob				
6. Teplá voda														
zdroj mimo budovu	-	-	1	4	-	-	-	-	-	-	1	4	2	2
el. bojler, průtok. ohřivač	-	-	-	-	2	6	-	-	1	1	3	7	3	3
plynový bojler, průtok. ohřivač	-	-	6	17	5	22	4	13	-	-	15	52	19	19
jiný nebo kombin. zdroj	-	-	1	4	-	-	-	-	-	-	1	4	2	2
bez teplé vody	-	-	-	-	1	1	-	-	-	-	1	1	1	1
nezjištěno	-	-	-	-	-	-	-	-	-	-	-	-	-	-
celkem	-	-	8	25	8	29	4	13	1	1	21	68	27	27
7. Převládající způsob vytápění														
ústřední topení celkem	-	-	3	9	3	12	1	2	-	-	7	23	10	10
kotelna mimo dům	-	-	2	8	1	3	-	-	-	-	3	11	5	5
kotelna v domě	-	-	1	1	2	9	1	2	-	-	4	12	5	5
z toho na pevná paliva	-	-	-	-	-	-	-	-	-	-	-	-	-	-
etážové topení celkem	-	-	5	16	3	13	3	11	-	-	11	40	14	14
z toho: na plyn	-	-	4	14	3	13	3	11	-	-	10	38	13	13
na elektřinu	-	-	-	-	-	-	-	-	-	-	-	-	-	-
na pevná paliva	-	-	1	2	-	-	-	-	-	-	1	2	1	1
kamna celkem	-	-	-	-	1	3	-	-	1	1	2	4	2	2
z toho: na plyn	-	-	-	-	-	-	-	-	1	1	1	1	1	1
na elektřinu	-	-	-	-	1	3	-	-	-	-	1	3	1	1
na pevná paliva	-	-	-	-	-	-	-	-	-	-	-	-	-	-
jiný n. komb. způsob	-	-	-	-	1	1	-	-	-	-	1	1	1	1
nezjištěno	-	-	-	-	-	-	-	-	-	-	-	-	-	-
celkem	-	-	8	25	8	29	4	13	1	1	21	68	27	27
8. Koupelna (sprchový kout)														
v bytě	-	-	8	25	8	29	4	13	1	1	21	68	27	27
mimo byt celkem	-	-	-	-	-	-	-	-	-	-	-	-	-	-
z toho vlastní	-	-	-	-	-	-	-	-	-	-	-	-	-	-
bez koupelny a sprch. koutu	-	-	-	-	-	-	-	-	-	-	-	-	-	-
nezjištěno	-	-	-	-	-	-	-	-	-	-	-	-	-	-
celkem	-	-	8	25	8	29	4	13	1	1	21	68	27	27
9. Záchod														
splachovací v bytě	-	-	8	25	8	29	4	13	1	1	21	68	27	27
splach. mimo byt celkem	-	-	-	-	-	-	-	-	-	-	-	-	-	-
z toho vlastní	-	-	-	-	-	-	-	-	-	-	-	-	-	-
splach. mimo dům	-	-	-	-	-	-	-	-	-	-	-	-	-	-
bez splachování	-	-	-	-	-	-	-	-	-	-	-	-	-	-
nezjištěno	-	-	-	-	-	-	-	-	-	-	-	-	-	-
celkem	-	-	8	25	8	29	4	13	1	1	21	68	27	27
Z počtu bytů:														
koupelna i záchod v bytě	-	-	8	25	8	29	4	13	1	1	21	68	27	27
jen záchod v bytě	-	-	-	-	-	-	-	-	-	-	-	-	-	-
Byty I. kategorie	-	-	7	23	7	28	4	13	1	1	19	65	25	25
Byty II. kategorie	-	-	1	2	1	1	-	-	-	-	2	3	2	2

8. Domovní fond úhrnem

Tab. č. 356 Trvale obydlené byty podle období výstavby nebo rekonstrukce domu, podle velikosti, polohy a technického vybavení bytu a podle druhu domu a právního důvodu užívání bytu

Frenštát pod Radhoštěm

Velikost, poloha a technické vybavení bytu	Byty v domech postavených nebo rekonstruovaných v období										Celkový počet			
	do r. 1899		1900 - 1945		1946 - 1980		1981 - 2001		nezjištěno		bytů	bydlících osob	hospodař. domácností	cenzových domácností
	počet bytů	počet bydl. osob	počet bytů	počet bydl. osob	počet bytů	počet bydl. osob	počet bytů	počet bydl. osob	počet bytů	počet bydl. osob				
1. Velikost bytu														
1 obytná místnost	15	22	70	102	289	506	161	213	1	4	536	847	555	555
2 pokoje	44	104	99	220	910	2054	216	480	42	120	1311	2978	1394	1401
3 pokoje	31	94	85	242	1081	3088	503	1666	28	80	1728	5170	1884	1896
4 pokoje	5	12	63	219	154	467	134	471	3	9	359	1178	398	401
5+ pokojů	5	15	37	125	131	499	85	320	-	-	258	959	331	334
nezjištěno	-	-	5	15	27	54	11	23	9	16	52	108	57	57
celkem	100	247	359	923	2592	6668	1110	3173	83	229	4244	11240	4619	4644
2. Poloha bytu podle podlaží														
přízemí	45	105	164	403	651	1624	176	508	16	44	1052	2684	1145	1149
přízemí a 1. poschodí	6	12	77	253	333	1098	162	559	7	15	585	1937	702	710
1. poschodí	22	56	76	170	628	1526	178	504	9	21	913	2277	966	973
2. poschodí	14	41	36	81	530	1297	160	411	9	27	749	1857	802	806
3. poschodí	13	33	1	5	240	581	139	360	11	32	404	1011	427	428
4. poschodí	-	-	1	1	43	115	111	291	5	19	160	426	166	166
5. - 7. poschodí	-	-	-	-	105	290	176	515	14	40	295	845	320	321
8. - 11. poschodí	-	-	-	-	44	108	4	14	8	21	56	143	58	58
12. a vyšší poschodí	-	-	-	-	-	-	-	-	-	-	-	-	-	-
suterén, sklep	-	-	1	2	6	6	-	-	-	-	7	8	8	8
nezjištěno	-	-	3	8	12	23	4	11	4	10	23	52	25	25
celkem	100	247	359	923	2592	6668	1110	3173	83	229	4244	11240	4619	4644
3. Plyn														
zaveden	65	180	274	689	2099	5460	862	2699	69	198	3369	9226	3653	3671
bez plynu	35	67	83	231	455	1134	240	456	5	17	818	1905	903	910
nezjištěno	-	-	2	3	38	74	8	18	9	14	57	109	63	63
celkem	100	247	359	923	2592	6668	1110	3173	83	229	4244	11240	4619	4644
4. Vodovod														
v bytě	99	246	356	919	2579	6647	1106	3163	75	217	4215	11192	4589	4614
mimo byt	-	-	-	-	-	-	-	-	-	-	-	-	-	-
bez vodovodu	1	1	3	4	-	-	-	-	-	-	4	5	4	4
nezjištěno	-	-	-	-	13	21	4	10	8	12	25	43	26	26
celkem	100	247	359	923	2592	6668	1110	3173	83	229	4244	11240	4619	4644
z toho:														
voda a plyn v bytě	65	180	274	689	2099	5460	862	2699	69	198	3369	9226	3653	3671
5. Kanalizace														
přípoj na kanaliz. síť	76	194	240	580	2258	5657	981	2781	68	196	3623	9408	3893	3912
domácí čistička odp. vod	-	-	2	6	6	20	15	46	1	4	24	76	28	28
žumpa, jímka	23	52	116	331	325	983	99	329	4	12	567	1707	666	672
bez kanalizace a jímky	1	1	-	-	-	-	-	-	-	-	1	1	1	1
nezjištěno	-	-	1	6	3	8	15	17	10	17	29	48	31	31
celkem	100	247	359	923	2592	6668	1110	3173	83	229	4244	11240	4619	4644

8. Domovní fond úhrnem

Tab. č. 356 Trvale obydlené byty podle období výstavby nebo rekonstrukce domu, podle velikosti, polohy a technického vybavení bytu a podle druhu domu a právního důvodu užívání bytu

Frenštát pod Radhoštěm

Velikost, poloha a technické vybavení bytu	Byty v domech postavených nebo rekonstruovaných v období										Celkový počet			
	do r. 1899		1900 - 1945		1946 - 1980		1981 - 2001		nezjištěno		bytů	bydlících osob	hospodař. domácností	cenzových domácností
	počet bytů	počet bydl. osob	počet bytů	počet bydl. osob	počet bytů	počet bydl. osob	počet bytů	počet bydl. osob	počet bytů	počet bydl. osob				
6. Teplá voda														
zdroj mimo budovu	24	60	4	13	740	1715	751	2083	46	138	1565	4009	1661	1663
el. bojler, průtok. ohřívač	20	47	139	326	290	830	108	332	6	15	563	1550	645	649
plynový bojler, průtok. ohřívač	40	107	174	474	1359	3547	197	593	21	57	1791	4778	1948	1963
jiný nebo kombin. zdroj	8	20	32	95	170	510	46	142	1	3	257	770	289	293
bez teplé vody	8	13	10	15	16	32	3	9	1	4	38	73	43	43
nezjištěno	-	-	-	-	17	34	5	14	8	12	30	60	33	33
celkem	100	247	359	923	2592	6668	1110	3173	83	229	4244	11240	4619	4644
7. Převládající způsob vytápění														
ústřední topení celkem	40	100	184	563	1663	4249	1011	2879	49	146	2947	7937	3205	3223
kotelna mimo dům	23	59	15	41	820	1835	668	1941	45	134	1571	4010	1670	1672
kotelna v domě	17	41	169	522	843	2414	343	938	4	12	1376	3927	1535	1551
z toho na pevná paliva	9	18	34	113	155	499	43	151	1	2	242	783	288	294
etážové topení celkem	34	93	48	129	756	2006	50	167	21	60	909	2455	991	998
z toho: na plyn	33	92	42	113	740	1968	48	163	20	56	883	2392	962	969
na elektrinu	1	1	1	2	5	13	1	1	-	-	8	17	9	9
na pevná paliva	-	-	5	14	11	25	1	3	1	4	18	46	20	20
kamna celkem	22	43	106	181	114	273	37	89	4	10	283	596	307	307
z toho: na plyn	4	6	74	113	68	141	16	35	2	2	164	297	173	173
na elektrinu	6	18	13	28	33	93	16	39	2	8	70	186	76	76
na pevná paliva	11	16	19	40	13	39	5	15	-	-	48	110	57	57
jiný n. komb. způsob	4	11	19	48	45	117	8	28	1	1	77	205	86	86
nezjištěno	-	-	2	2	14	23	4	10	8	12	28	47	30	30
celkem	100	247	359	923	2592	6668	1110	3173	83	229	4244	11240	4619	4644
8. Koupelna (sprchový kout)														
v bytě	91	234	338	879	2566	6625	1103	3152	75	217	4173	11107	4542	4567
mimo byt celkem	2	5	9	23	5	12	1	5	-	-	17	45	20	20
z toho vlastní	2	5	6	12	1	4	1	5	-	-	10	26	12	12
bez koupelny a sprch. koutu	7	8	10	16	6	7	2	6	-	-	25	37	26	26
nezjištěno	-	-	2	5	15	24	4	10	8	12	29	51	31	31
celkem	100	247	359	923	2592	6668	1110	3173	83	229	4244	11240	4619	4644
9. Záchod														
splachovací v bytě	84	219	334	871	2556	6590	1100	3140	73	215	4147	11035	4511	4534
splach. mimo byt celkem	5	8	11	25	11	31	-	-	1	1	28	65	32	33
z toho vlastní	4	7	10	24	7	19	-	-	1	1	22	51	26	26
splach. mimo dům	-	-	-	-	-	-	-	-	-	-	-	-	-	-
bez splachování	11	20	14	27	8	14	4	13	1	1	38	75	43	43
nezjištěno	-	-	-	-	17	33	6	20	8	12	31	65	33	34
celkem	100	247	359	923	2592	6668	1110	3173	83	229	4244	11240	4619	4644
Z počtu bytů:														
koupelna i záchod v bytě	82	217	328	855	2550	6581	1099	3135	73	215	4132	11003	4495	4518
jen záchod v bytě	2	2	6	16	6	9	1	5	-	-	15	32	16	16
Byty I. kategorie	82	215	305	799	2492	6427	1089	3104	72	211	4040	10756	4391	4414
Byty II. kategorie	5	12	39	96	79	206	13	46	3	6	139	366	157	159

1. Rodinné domy

Tab. č. 357 Trvale obydlené byty podle velikosti bytu,
podle polohy a technického vybavení bytu a podle druhu domu
a právního důvodu užívání bytu

Frenštát pod Radhoštěm

Poloha, technické vybavení bytu	Počet bytů		Počet obytných místností 8 m2 a více podl. pl.		Plocha bytů v tis. m2		Průměrná obytná plocha na 1 byt v m2	Byty podle počtu obytných místností						
	celkem	%	celkem	průměr na 1 byt	obytná	celková		1 obytn. místnost	2 pokoje	3 pokoje	4 pokoje	5+ pokojů	nezjištěno	
1. Poloha bytu podle podlaží														
přízemí	447	38,8	1279	2,89	24,1	37,9	54,3	27	139	171	74	32	4	
přízemí a 1. poschodí	540	46,9	2246	4,22	42,2	63,8	79,4	3	39	110	173	207	8	
1. poschodí	150	13,0	448	3,03	8,6	13,0	57,8	1	49	60	26	12	2	
2. poschodí	6	0,5	18	3,00	0,5	0,6	77,2	1	1	2	1	1	-	
3. poschodí	-	-	-	X	-	-	X	-	-	-	-	-	-	
4. poschodí	-	-	-	X	-	-	X	-	-	-	-	-	-	
5. - 7. poschodí	-	-	-	X	-	-	X	-	-	-	-	-	-	
8. - 11. poschodí	-	-	-	X	-	-	X	-	-	-	-	-	-	
12. a vyšší poschodí	-	-	-	X	-	-	X	-	-	-	-	-	-	
suterén, sklep	1	0,1	3	3,00	0,0	0,1	48,0	-	-	1	-	-	-	
nezjištěno	8	0,7	3	3,00	0,1	0,1	76,0	-	-	1	-	-	7	
celkem	1152	100,0	3997	3,53	75,4	115,6	66,7	32	228	345	274	252	21	
2. Plyn														
zaveden	733	63,6	2629	3,62	50,3	76,4	69,2	10	143	215	189	170	6	
bez plynu	400	34,7	1348	3,41	24,7	38,5	62,4	21	80	127	85	82	5	
nezjištěno	19	1,6	20	2,22	0,5	0,7	50,3	1	5	3	-	-	10	
celkem	1152	100,0	3997	3,53	75,4	115,6	66,7	32	228	345	274	252	21	
3. Vodovod														
v bytě	1137	98,7	3992	3,54	75,3	115,4	66,8	29	227	345	274	252	10	
mimo byt	-	-	-	X	-	-	X	-	-	-	-	-	-	
bez vodovodu	4	0,3	5	1,25	0,1	0,2	30,5	3	1	-	-	-	-	
nezjištěno	11	1,0	-	X	-	-	X	-	-	-	-	-	11	
celkem	1152	100,0	3997	3,53	75,4	115,6	66,7	32	228	345	274	252	21	
z toho:														
voda a plyn v bytě	733	63,6	2629	3,62	50,3	76,4	69,2	10	143	215	189	170	6	
4. Kanalizace														
přípoj na kanaliz. síť	572	49,7	2071	3,67	39,9	60,9	70,6	8	105	167	147	138	7	
domácí čistička odp. vod	24	2,1	102	4,25	2,1	3,0	86,4	-	1	6	8	9	-	
žumpa, jímka	543	47,1	1810	3,36	33,1	51,2	61,6	24	121	171	118	104	5	
bez kanalizace a jímky	1	0,1	2	2,00	0,0	0,1	45,0	-	1	-	-	-	-	
nezjištěno	12	1,0	12	4,00	0,3	0,4	93,3	-	-	1	1	1	9	
celkem	1152	100,0	3997	3,53	75,4	115,6	66,7	32	228	345	274	252	21	
5. Teplá voda														
zdroj mimo budovu	2	0,2	5	2,50	0,1	0,2	56,0	-	1	1	-	-	-	
el. bojler, průtok. ohřivač	422	36,6	1446	3,47	27,0	41,6	64,8	10	91	134	98	84	5	
plynový bojler, průtok. ohřivač	526	45,7	1898	3,63	36,5	55,3	69,7	7	103	156	130	127	3	
jiný nebo kombin. zdroj	155	13,5	563	3,63	10,2	15,8	66,0	5	26	45	40	39	-	
bez teplé vody	33	2,9	82	2,48	1,6	2,6	47,2	10	7	8	6	2	-	
nezjištěno	14	1,2	3	3,00	0,0	0,1	30,0	-	-	1	-	-	13	
celkem	1152	100,0	3997	3,53	75,4	115,6	66,7	32	228	345	274	252	21	

1. Rodinné domy

Tab. č. 357 Trvale obydlené byty podle velikosti bytu,
podle polohy a technického vybavení bytu a podle druhu domu
a právního důvodu užívání bytu

Frenštát pod Radhoštěm

Poloha, technické vybavení bytu	Počet bytů		Počet obytných místností 8 m ² a více podl. pl.		Plocha bytů v tis. m ²		Průměrná obytná plocha na 1 byt v m ²	Byty podle počtu obytných místností						
	celkem	%	celkem	průměr na 1 byt	obytná	celková		1 obytn. místnost	2 pokoje	3 pokoje	4 pokoje	5+ pokojů	nezjištěno	
6. Převládající způsob vytápění														
ústřední topení celkem	908	78,8	3297	3,67	61,8	94,3	68,8	7	168	264	239	221	9	
kotelna mimo dům	-	-	-	X	-	-	X	-	-	-	-	-	-	
kotelna v domě	908	78,8	3297	3,67	61,8	94,3	68,8	7	168	264	239	221	9	
z toho:														
na pevná paliva	238	20,7	836	3,56	15,1	23,5	64,2	3	50	72	57	53	3	
etážové topení celkem	81	7,0	266	3,28	5,1	7,7	62,6	5	19	28	16	13	-	
z toho:														
na plyn	62	5,4	208	3,35	4,2	6,3	66,9	5	11	23	13	10	-	
na elektřinu	6	0,5	16	2,67	0,2	0,4	41,5	-	3	2	1	-	-	
na pevná paliva	13	1,1	42	3,23	0,7	1,0	51,8	-	5	3	2	3	-	
kamna celkem	108	9,4	309	2,86	6,2	9,7	57,3	14	31	37	14	12	-	
z toho:														
na plyn	16	1,4	51	3,19	1,0	1,4	61,1	-	6	5	3	2	-	
na elektřinu	48	4,2	160	3,33	3,4	5,2	69,8	3	8	20	8	9	-	
na pevná paliva	43	3,7	95	2,21	1,8	3,0	42,2	11	17	11	3	1	-	
jiný n. komb. způsob	42	3,6	124	2,95	2,3	3,7	55,0	5	10	16	5	6	-	
nezjištěno	13	1,1	1	1,00	0,0	0,0	20,0	1	-	-	-	-	12	
celkem	1152	100,0	3997	3,53	75,4	115,6	66,7	32	228	345	274	252	21	
7. Koupelna (sprchový kout)														
v bytě	1102	95,7	3915	3,58	73,7	112,8	67,5	19	215	338	271	250	9	
mimo byt														
vlastní	9	0,8	20	2,22	0,4	0,6	41,1	3	3	2	-	1	-	
společná	7	0,6	21	3,00	0,4	0,6	59,0	-	2	4	-	1	-	
bez koupelny a sprch. koutu	21	1,8	38	1,81	0,9	1,5	40,6	10	8	-	3	-	-	
nezjištěno	13	1,1	3	3,00	0,1	0,1	70,0	-	-	1	-	-	12	
celkem	1152	100,0	3997	3,53	75,4	115,6	66,7	32	228	345	274	252	21	
8. Záchod														
splachovací v bytě	1078	93,6	3832	3,58	72,4	110,6	67,7	20	211	325	268	245	9	
splach. mimo byt														
vlastní	18	1,6	63	3,50	1,2	1,9	68,1	-	4	6	3	5	-	
společný	4	0,3	14	3,50	0,2	0,3	57,5	-	-	3	-	1	-	
splach. mimo dům	-	-	-	X	-	-	X	-	-	-	-	-	-	
bez splachování	38	3,3	82	2,16	1,5	2,6	40,0	12	13	9	3	1	-	
nezjištěno	14	1,2	6	3,00	0,1	0,2	49,0	-	-	2	-	-	12	
celkem	1152	100,0	3997	3,53	75,4	115,6	66,7	32	228	345	274	252	21	
Z počtu bytů:														
koupelna i záchod v bytě	1067	92,6	3811	3,60	71,9	109,8	68,0	16	207	322	268	245	9	
jen záchod v bytě	11	1,0	21	1,91	0,5	0,8	42,4	4	4	3	-	-	-	
jen koupelna v bytě	35	3,0	104	2,97	1,8	2,9	52,4	3	8	16	3	5	-	
Byty I. kategorie	1016	88,2	3667	3,64	69,4	105,7	68,9	12	189	304	262	240	9	
Byty II. kategorie	88	7,6	257	2,92	4,6	7,4	52,5	7	26	34	10	11	-	

2. Bytové domy - byty v osobním vlastnictví

Tab. č. 357 Trvale obydlené byty podle velikosti bytu,
podle polohy a technického vybavení bytu a podle druhu domu
a právního důvodu užívání bytu

Frenštát pod Radhoštěm

Poloha, technické vybavení bytu	Počet bytů		Počet obytných místností 8 m ² a více podl. pl.		Plocha bytů v tis. m ²		Průměrná obytná plocha na 1 byt v m ²	Byty podle počtu obytných místností						
	celkem	%	celkem	průměr na 1 byt	obytná	celková		1 obytná místnost	2 pokoje	3 pokoje	4 pokoje	5+ pokojů	nezjištěno	
1. Poloha bytu podle podlaží														
přízemí	199	24,2	450	2,26	7,5	11,9	37,8	18	116	60	5	-	-	-
přízemí a 1. poschodí	15	1,8	35	2,33	0,6	0,9	36,9	-	10	5	-	-	-	-
1. poschodí	248	30,2	570	2,30	9,6	15,2	38,6	20	136	90	2	-	-	-
2. poschodí	242	29,5	571	2,36	9,6	15,0	39,5	17	123	100	2	-	-	-
3. poschodí	79	9,6	187	2,43	3,1	4,8	40,0	2	40	35	-	-	-	2
4. poschodí	10	1,2	28	2,80	0,4	0,7	40,3	1	1	7	1	-	-	-
5. - 7. poschodí	25	3,0	70	2,80	1,2	1,8	46,6	1	4	19	1	-	-	-
8. - 11. poschodí	1	0,1	3	3,00	0,0	0,1	45,0	-	-	1	-	-	-	-
12. a vyšší poschodí	-	-	-	X	-	-	X	-	-	-	-	-	-	-
suterén, sklep	-	-	-	X	-	-	X	-	-	-	-	-	-	-
nezjištěno	2	0,2	3	3,00	0,0	0,1	45,0	-	-	1	-	-	-	1
celkem	821	100,0	1917	2,34	31,9	50,4	39,1	59	430	318	11	-	-	3
2. Plyn														
zaveden	808	98,4	1901	2,36	31,6	49,9	39,2	51	426	318	11	-	-	2
bez plynu	11	1,3	14	1,27	0,3	0,5	26,7	8	3	-	-	-	-	-
nezjištěno	2	0,2	2	2,00	0,0	0,1	32,0	-	1	-	-	-	-	1
celkem	821	100,0	1917	2,34	31,9	50,4	39,1	59	430	318	11	-	-	3
3. Vodovod														
v bytě	820	99,9	1917	2,34	31,9	50,4	39,1	59	430	318	11	-	-	2
mimo byt	-	-	-	X	-	-	X	-	-	-	-	-	-	-
bez vodovodu	-	-	-	X	-	-	X	-	-	-	-	-	-	-
nezjištěno	1	0,1	-	X	-	-	X	-	-	-	-	-	-	1
celkem	821	100,0	1917	2,34	31,9	50,4	39,1	59	430	318	11	-	-	3
z toho:														
voda a plyn v bytě	808	98,4	1901	2,36	31,6	49,9	39,2	51	426	318	11	-	-	2
4. Kanalizace														
přípoj na kanaliz. síť	821	100,0	1917	2,34	31,9	50,4	39,1	59	430	318	11	-	-	3
domácí čistička odp. vod	-	-	-	X	-	-	X	-	-	-	-	-	-	-
žumpa, jímka	-	-	-	X	-	-	X	-	-	-	-	-	-	-
bez kanalizace a jímky	-	-	-	X	-	-	X	-	-	-	-	-	-	-
nezjištěno	-	-	-	X	-	-	X	-	-	-	-	-	-	-
celkem	821	100,0	1917	2,34	31,9	50,4	39,1	59	430	318	11	-	-	3
5. Teplá voda														
zdroj mimo budovu	172	21,0	419	2,45	6,8	10,5	39,9	11	80	72	8	-	-	1
el. bojler, průtok. ohřívač	31	3,8	53	1,71	1,0	1,6	30,7	14	12	5	-	-	-	-
plynový bojler, průtok. ohřívač	584	71,1	1362	2,34	22,6	36,0	38,7	34	322	224	3	-	-	1
jiný nebo kombin. zdroj	31	3,8	79	2,55	1,5	2,2	48,5	-	14	17	-	-	-	-
bez teplé vody	2	0,2	4	2,00	0,1	0,1	50,0	-	2	-	-	-	-	-
nezjištěno	1	0,1	-	X	-	-	X	-	-	-	-	-	-	1
celkem	821	100,0	1917	2,34	31,9	50,4	39,1	59	430	318	11	-	-	3

2. Bytové domy - byty v osobním vlastnictví

Tab. č. 357 Trvale obydlené byty podle velikosti bytu,
podle polohy a technického vybavení bytu a podle druhu domu
a právního důvodu užívání bytu

Frenštát pod Radhoštěm

Poloha, technické vybavení bytu	Počet bytů		Počet obytných místností 8 m ² a více podl. pl.		Plocha bytů v tis. m ²		Průměrná obytná plocha na 1 byt v m ²	Byty podle počtu obytných místností						
	celkem	%	celkem	průměr na 1 byt	obytná	celková		1 obytn. místnost	2 pokoje	3 pokoje	4 pokoje	5+ pokojů	nezjištěno	
6. Převládající způsob vytápění														
ústřední topení celkem	406	49,5	925	2,28	14,8	23,6	36,5	24	250	123	8	-	-	1
kotelna mimo dům	292	35,6	696	2,39	11,1	17,5	38,1	11	163	109	8	-	-	1
kotelna v domě	114	13,9	229	2,01	3,7	6,1	32,3	13	87	14	-	-	-	-
z toho:														
na pevná paliva	-	-	-	X	-	-	X	-	-	-	-	-	-	-
etážové topení celkem	331	40,3	843	2,55	14,6	22,5	44,3	10	130	187	3	-	-	1
z toho:														
na plyn	329	40,1	839	2,56	14,5	22,4	44,3	10	128	187	3	-	-	1
na elektřinu	-	-	-	X	-	-	X	-	-	-	-	-	-	-
na pevná paliva	2	0,2	4	2,00	0,1	0,1	31,0	-	2	-	-	-	-	-
kamna celkem	73	8,9	126	1,73	2,2	3,7	29,5	23	47	3	-	-	-	-
z toho:														
na plyn	70	8,5	120	1,71	2,0	3,5	29,0	23	44	3	-	-	-	-
na elektřinu	3	0,4	6	2,00	0,1	0,2	41,3	-	3	-	-	-	-	-
na pevná paliva	-	-	-	X	-	-	X	-	-	-	-	-	-	-
jiný n. komb. způsob	9	1,1	22	2,44	0,4	0,6	43,7	1	3	5	-	-	-	-
nezjištěno	2	0,2	1	1,00	0,0	0,0	20,0	1	-	-	-	-	-	1
celkem	821	100,0	1917	2,34	31,9	50,4	39,1	59	430	318	11	-	-	3
7. Koupelna (sprchový kout)														
v bytě	818	99,6	1913	2,34	31,9	50,3	39,0	59	428	318	11	-	-	2
mimo byt														
vlastní	-	-	-	X	-	-	X	-	-	-	-	-	-	-
společná	-	-	-	X	-	-	X	-	-	-	-	-	-	-
bez koupelny a sprch. koutu	1	0,1	2	2,00	0,1	0,1	60,0	-	1	-	-	-	-	-
nezjištěno	2	0,2	2	2,00	0,0	0,1	32,0	-	1	-	-	-	-	1
celkem	821	100,0	1917	2,34	31,9	50,4	39,1	59	430	318	11	-	-	3
8. Záchod														
splachovací v bytě	817	99,5	1909	2,34	31,8	50,2	39,0	59	429	316	11	-	-	2
splach. mimo byt														
vlastní	-	-	-	X	-	-	X	-	-	-	-	-	-	-
společný	1	0,1	2	2,00	0,1	0,1	60,0	-	1	-	-	-	-	-
splach. mimo dům	-	-	-	X	-	-	X	-	-	-	-	-	-	-
bez splachování	-	-	-	X	-	-	X	-	-	-	-	-	-	-
nezjištěno	3	0,4	6	3,00	0,1	0,2	61,0	-	-	2	-	-	-	1
celkem	821	100,0	1917	2,34	31,9	50,4	39,1	59	430	318	11	-	-	3
Z počtu bytů:														
koupelna i záchod v bytě	816	99,4	1907	2,34	31,7	50,1	39,0	59	428	316	11	-	-	2
jen záchod v bytě	1	0,1	2	2,00	0,0	0,1	32,0	-	1	-	-	-	-	-
jen koupelna v bytě	2	0,2	6	3,00	0,1	0,2	61,0	-	-	2	-	-	-	-
Byty I. kategorie	804	97,9	1880	2,34	31,3	49,3	39,0	57	423	311	11	-	-	2
Byty II. kategorie	14	1,7	34	2,43	0,6	1,0	43,5	1	6	7	-	-	-	-

3. Bytové domy - byty nájemní

Tab. č. 357 Trvale obydlené byty podle velikosti bytu,
podle polohy a technického vybavení bytu a podle druhu domu
a právního důvodu užívání bytu

Frenštát pod Radhoštěm

Poloha, technické vybavení bytu	Počet bytů		Počet obytných místností 8 m ² a více podl. pl.		Plocha bytů v tis. m ²		Průměrná obytná plocha na 1 byt v m ²	Byty podle počtu obytných místností						
	celkem	%	celkem	průměr na 1 byt	obytná	celková		1 obytná místnost	2 pokoje	3 pokoje	4 pokoje	5+ pokojů	nezjištěno	
1. Poloha bytu podle podlaží														
přízemí	261	18,2	533	2,07	8,9	14,1	34,7	83	81	84	9	-	4	
přízemí a 1. poschodí	22	1,5	49	2,23	0,8	1,2	35,8	4	10	7	1	-	-	
1. poschodí	332	23,2	686	2,07	11,5	17,8	34,7	103	111	108	8	1	1	
2. poschodí	323	22,6	665	2,08	10,8	16,8	33,9	98	102	114	4	1	4	
3. poschodí	215	15,0	452	2,13	7,3	11,2	34,7	65	59	83	5	-	3	
4. poschodí	91	6,4	189	2,10	3,0	4,6	33,1	29	23	38	-	-	1	
5. - 7. poschodí	146	10,2	349	2,39	5,6	8,6	38,2	27	37	80	2	-	-	
8. - 11. poschodí	32	2,2	69	2,16	1,2	1,9	37,7	6	15	11	-	-	-	
12. a vyšší poschodí	-	-	-	X	-	-	X	-	-	-	-	-	-	
suterén, sklep	6	0,4	6	1,00	0,1	0,2	22,8	6	-	-	-	-	-	
nezjištěno	4	0,3	3	3,00	0,0	0,1	49,0	-	-	1	-	-	3	
celkem	1432	100,0	3001	2,12	49,3	76,5	34,8	421	438	526	29	2	16	
2. Plyn														
zaveden	1027	71,7	2500	2,46	39,8	61,6	39,1	104	378	506	28	2	9	
bez plynu	385	26,9	481	1,27	9,1	14,2	24,0	301	58	20	1	-	5	
nezjištěno	20	1,4	20	1,11	0,4	0,7	21,5	16	2	-	-	-	2	
celkem	1432	100,0	3001	2,12	49,3	76,5	34,8	421	438	526	29	2	16	
3. Vodovod														
v bytě	1431	99,9	3001	2,12	49,3	76,5	34,8	421	438	526	29	2	15	
mimo byt	-	-	-	X	-	-	X	-	-	-	-	-	-	
bez vodovodu	-	-	-	X	-	-	X	-	-	-	-	-	-	
nezjištěno	1	0,1	-	X	-	-	X	-	-	-	-	-	1	
celkem	1432	100,0	3001	2,12	49,3	76,5	34,8	421	438	526	29	2	16	
z toho:														
voda a plyn v bytě	1027	71,7	2500	2,46	39,8	61,6	39,1	104	378	506	28	2	9	
4. Kanalizace														
přípoj na kanaliz. síť	1409	98,4	2966	2,13	48,7	75,5	34,9	406	434	522	29	2	16	
domácí čistička odp. vod	-	-	-	X	-	-	X	-	-	-	-	-	-	
žumpa, jímka	8	0,6	18	2,25	0,3	0,5	39,8	1	4	3	-	-	-	
bez kanalizace a jímky	-	-	-	X	-	-	X	-	-	-	-	-	-	
nezjištěno	15	1,0	17	1,13	0,3	0,5	21,5	14	-	1	-	-	-	
celkem	1432	100,0	3001	2,12	49,3	76,5	34,8	421	438	526	29	2	16	
5. Teplá voda														
zdroj mimo budovu	886	61,9	1772	2,03	29,4	45,4	33,5	315	244	296	19	1	11	
el. bojler, průtok. ohřívač	93	6,5	162	1,74	3,0	4,6	31,9	43	31	19	-	-	-	
plynový bojler, průtok. ohřívač	394	27,5	916	2,34	14,6	22,9	37,3	58	153	173	7	1	2	
jiný nebo kombin. zdroj	54	3,8	142	2,73	2,2	3,4	42,7	4	9	36	3	-	2	
bez teplé vody	2	0,1	3	1,50	0,0	0,1	24,0	1	1	-	-	-	-	
nezjištěno	3	0,2	6	3,00	0,1	0,1	43,0	-	-	2	-	-	1	
celkem	1432	100,0	3001	2,12	49,3	76,5	34,8	421	438	526	29	2	16	

3. Bytové domy - byty nájemní

Tab. č. 357 Trvale obydlené byty podle velikosti bytu,
podle polohy a technického vybavení bytu a podle druhu domu
a právního důvodu užívání bytu

Frenštát pod Radhoštěm

Poloha, technické vybavení bytu	Počet bytů		Počet obytných místností 8 m ² a více podl. pl.		Plocha bytů v tis. m ²		Průměrná obytná plocha na 1 byt v m ²	Byty podle počtu obytných místností						
	celkem	%	celkem	průměr na 1 byt	obytná	celková		1 obytná místnost	2 pokoje	3 pokoje	4 pokoje	5+ pokojů	nezjištěno	
6. Převládající způsob vytápění														
ústřední topení celkem	1073	74,9	2192	2,07	36,0	55,8	34,0	347	318	365	26	2	15	
kotelna mimo dům	741	51,7	1443	1,97	24,3	37,5	33,1	273	228	215	16	1	8	
kotelna v domě	332	23,2	749	2,30	11,7	18,3	36,0	74	90	150	10	1	7	
z toho:														
na pevná paliva	4	0,3	11	2,75	0,2	0,2	41,5	-	1	3	-	-	-	
etážové topení celkem	251	17,5	624	2,49	10,0	15,3	39,7	27	78	143	3	-	-	
z toho:														
na plyn	248	17,3	617	2,49	9,8	15,1	39,7	27	76	142	3	-	-	
na elektřinu	1	0,1	2	2,00	0,0	0,1	48,0	-	1	-	-	-	-	
na pevná paliva	2	0,1	5	2,50	0,1	0,1	41,5	-	1	1	-	-	-	
kamna celkem	90	6,3	151	1,68	2,8	4,5	31,2	41	37	12	-	-	-	
z toho:														
na plyn	69	4,8	107	1,55	1,9	3,2	28,1	35	30	4	-	-	-	
na elektřinu	16	1,1	32	2,00	0,7	1,0	42,1	6	4	6	-	-	-	
na pevná paliva	5	0,3	12	2,40	0,2	0,3	39,6	-	3	2	-	-	-	
jiný n. komb. způsob	17	1,2	34	2,00	0,5	0,9	32,2	6	5	6	-	-	-	
nezjištěno	1	0,1	-	X	-	-	X	-	-	-	-	-	1	
celkem	1432	100,0	3001	2,12	49,3	76,5	34,8	421	438	526	29	2	16	
7. Koupelna (sprchový kout)														
v bytě	1426	99,6	2995	2,12	49,2	76,4	34,9	417	437	526	29	2	15	
mimo byt														
vlastní	1	0,1	1	1,00	0,0	0,0	11,0	1	-	-	-	-	-	
společná	-	-	-	X	-	-	X	-	-	-	-	-	-	
bez koupelny a sprch. koutu	3	0,2	4	1,33	0,1	0,1	28,0	2	1	-	-	-	-	
nezjištěno	2	0,1	1	1,00	0,0	0,0	21,0	1	-	-	-	-	1	
celkem	1432	100,0	3001	2,12	49,3	76,5	34,8	421	438	526	29	2	16	
8. Záchod														
splachovací v bytě	1425	99,5	2988	2,12	49,0	76,1	34,8	420	435	524	29	2	15	
splach. mimo byt														
vlastní	4	0,3	9	2,25	0,2	0,3	48,3	1	1	2	-	-	-	
společný	1	0,1	2	2,00	0,0	0,0	30,0	-	1	-	-	-	-	
splach. mimo dům	-	-	-	X	-	-	X	-	-	-	-	-	-	
bez splachování	-	-	-	X	-	-	X	-	-	-	-	-	-	
nezjištěno	2	0,1	2	2,00	0,0	0,0	28,0	-	1	-	-	-	1	
celkem	1432	100,0	3001	2,12	49,3	76,5	34,8	421	438	526	29	2	16	
Z počtu bytů:														
koupelna i záchod v bytě	1422	99,3	2985	2,12	49,0	76,0	34,8	417	435	524	29	2	15	
jen záchod v bytě	3	0,2	3	1,00	0,1	0,1	25,0	3	-	-	-	-	-	
jen koupelna v bytě	4	0,3	10	2,50	0,2	0,3	52,5	-	2	2	-	-	-	
Byty I. kategorie	1403	98,0	2945	2,12	48,4	75,1	34,8	412	428	517	29	2	15	
Byty II. kategorie	27	1,9	54	2,00	0,9	1,4	33,4	9	9	9	-	-	-	

4. Bytové domy - byty družstevní

Tab. č. 357 Trvale obydlené byty podle velikosti bytu,
podle polohy a technického vybavení bytu a podle druhu domu
a právního důvodu užívání bytu

Frenštát pod Radhoštěm

Poloha, technické vybavení bytu	Počet bytů		Počet obytných místností 8 m ² a více podl. pl.		Plocha bytů v tis. m ²		Průměrná obytná plocha na 1 byt v m ²	Byty podle počtu obytných místností						
	celkem	%	celkem	průměr na 1 byt	obytná	celková		1 obytná místnost	2 pokoje	3 pokoje	4 pokoje	5+ pokojů	nezjištěno	
1. Poloha bytu podle podlaží														
přízemí	118	15,8	340	2,88	5,3	7,8	45,2	3	18	87	10	-	-	-
přízemí a 1. poschodí	6	0,8	18	3,00	0,3	0,4	43,3	-	-	6	-	-	-	-
1. poschodí	152	20,4	412	2,73	6,2	9,3	41,2	2	40	106	3	-	-	1
2. poschodí	161	21,6	438	2,72	6,6	10,1	41,3	1	46	111	3	-	-	-
3. poschodí	109	14,6	291	2,67	4,5	7,0	41,6	3	36	65	4	1	-	-
4. poschodí	56	7,5	156	2,79	2,3	3,5	41,4	3	13	33	7	-	-	-
5. - 7. poschodí	121	16,2	340	2,81	5,1	7,8	42,0	2	28	82	9	-	-	-
8. - 11. poschodí	23	3,1	69	3,00	1,1	1,7	46,9	-	-	23	-	-	-	-
12. a vyšší poschodí	-	-	-	X	-	-	X	-	-	-	-	-	-	-
suterén, sklep	-	-	-	X	-	-	X	-	-	-	-	-	-	-
nezjištěno	-	-	-	X	-	-	X	-	-	-	-	-	-	-
celkem	746	100,0	2064	2,77	31,5	47,5	42,2	14	181	513	36	1	-	1
2. Plyn														
zaveden	733	98,3	2038	2,78	31,0	46,9	42,4	8	180	507	36	1	-	1
bez plynu	10	1,3	17	1,70	0,3	0,4	29,5	6	1	3	-	-	-	-
nezjištěno	3	0,4	9	3,00	0,1	0,2	48,0	-	-	3	-	-	-	-
celkem	746	100,0	2064	2,77	31,5	47,5	42,2	14	181	513	36	1	-	1
3. Vodovod														
v bytě	746	100,0	2064	2,77	31,5	47,5	42,2	14	181	513	36	1	-	1
mimo byt	-	-	-	X	-	-	X	-	-	-	-	-	-	-
bez vodovodu	-	-	-	X	-	-	X	-	-	-	-	-	-	-
nezjištěno	-	-	-	X	-	-	X	-	-	-	-	-	-	-
celkem	746	100,0	2064	2,77	31,5	47,5	42,2	14	181	513	36	1	-	1
z toho:														
voda a plyn v bytě	733	98,3	2038	2,78	31,0	46,9	42,4	8	180	507	36	1	-	1
4. Kanalizace														
přípoj na kanaliz. síť	736	98,7	2041	2,78	31,1	46,9	42,3	12	178	508	36	1	-	1
domácí čistička odp. vod	-	-	-	X	-	-	X	-	-	-	-	-	-	-
žumpa, jímka	10	1,3	23	2,30	0,4	0,6	41,4	2	3	5	-	-	-	-
bez kanalizace a jímky	-	-	-	X	-	-	X	-	-	-	-	-	-	-
nezjištěno	-	-	-	X	-	-	X	-	-	-	-	-	-	-
celkem	746	100,0	2064	2,77	31,5	47,5	42,2	14	181	513	36	1	-	1
5. Teplá voda														
zdroj mimo budovu	481	64,5	1316	2,74	20,0	30,3	41,6	13	136	294	36	1	-	1
el. bojler, průtok. ohřivač	8	1,1	19	2,38	0,3	0,4	39,9	-	5	3	-	-	-	-
plynový bojler, průtok. ohřivač	242	32,4	685	2,83	10,5	15,8	43,6	1	39	202	-	-	-	-
jiný nebo kombin. zdroj	15	2,0	44	2,93	0,7	1,0	43,7	-	1	14	-	-	-	-
bez teplé vody	-	-	-	X	-	-	X	-	-	-	-	-	-	-
nezjištěno	-	-	-	X	-	-	X	-	-	-	-	-	-	-
celkem	746	100,0	2064	2,77	31,5	47,5	42,2	14	181	513	36	1	-	1

4. Bytové domy - byty družstevní

Tab. č. 357 Trvale obydlené byty podle velikosti bytu,
podle polohy a technického vybavení bytu a podle druhu domu
a právního důvodu užívání bytu

Frenštát pod Radhoštěm

Poloha, technické vybavení bytu	Počet bytů		Počet obytných místností 8 m ² a více podl. pl.		Plocha bytů v tis. m ²		Průměrná obytná plocha na 1 byt v m ²	Byty podle počtu obytných místností						
	celkem	%	celkem	průměr na 1 byt	obytná	celková		1 obytn. místnost	2 pokoje	3 pokoje	4 pokoje	5+ pokojů	nezjištěno	
6. Převládající způsob vytápění														
ústřední topení celkem	514	68,9	1414	2,76	21,4	32,3	41,8	13	137	326	36	1	1	
kotelna mimo dům	512	68,6	1409	2,76	21,3	32,2	41,7	13	136	325	36	1	1	
kotelna v domě	2	0,3	5	2,50	0,1	0,1	42,5	-	1	1	-	-	-	
z toho:														
na pevná paliva	-	-	-	X	-	-	X	-	-	-	-	-	-	
etážové topení celkem	225	30,2	630	2,80	9,7	14,8	43,3	1	43	181	-	-	-	
z toho:														
na plyn	224	30,0	627	2,80	9,7	14,7	43,3	1	43	180	-	-	-	
na elektřinu	1	0,1	3	3,00	0,0	0,1	43,0	-	-	1	-	-	-	
na pevná paliva	-	-	-	X	-	-	X	-	-	-	-	-	-	
kamna celkem	2	0,3	5	2,50	0,1	0,1	44,5	-	1	1	-	-	-	
z toho:														
na plyn	2	0,3	5	2,50	0,1	0,1	44,5	-	1	1	-	-	-	
na elektřinu	-	-	-	X	-	-	X	-	-	-	-	-	-	
na pevná paliva	-	-	-	X	-	-	X	-	-	-	-	-	-	
jiný n. komb. způsob	5	0,7	15	3,00	0,2	0,3	45,0	-	-	5	-	-	-	
nezjištěno	-	-	-	X	-	-	X	-	-	-	-	-	-	
celkem	746	100,0	2064	2,77	31,5	47,5	42,2	14	181	513	36	1	1	
7. Koupelna (sprchový kout)														
v bytě	746	100,0	2064	2,77	31,5	47,5	42,2	14	181	513	36	1	1	
mimo byt														
vlastní	-	-	-	X	-	-	X	-	-	-	-	-	-	
společná	-	-	-	X	-	-	X	-	-	-	-	-	-	
bez koupelny a sprch. koutu	-	-	-	X	-	-	X	-	-	-	-	-	-	
nezjištěno	-	-	-	X	-	-	X	-	-	-	-	-	-	
celkem	746	100,0	2064	2,77	31,5	47,5	42,2	14	181	513	36	1	1	
8. Záchod														
splachovací v bytě	746	100,0	2064	2,77	31,5	47,5	42,2	14	181	513	36	1	1	
splach. mimo byt														
vlastní	-	-	-	X	-	-	X	-	-	-	-	-	-	
společný	-	-	-	X	-	-	X	-	-	-	-	-	-	
splach. mimo dům	-	-	-	X	-	-	X	-	-	-	-	-	-	
bez splachování	-	-	-	X	-	-	X	-	-	-	-	-	-	
nezjištěno	-	-	-	X	-	-	X	-	-	-	-	-	-	
celkem	746	100,0	2064	2,77	31,5	47,5	42,2	14	181	513	36	1	1	
Z počtu bytů:														
koupelna i záchod v bytě	746	100,0	2064	2,77	31,5	47,5	42,2	14	181	513	36	1	1	
jen záchod v bytě	-	-	-	X	-	-	X	-	-	-	-	-	-	
jen koupelna v bytě	-	-	-	X	-	-	X	-	-	-	-	-	-	
Byty I. kategorie	741	99,3	2049	2,77	31,2	47,2	42,2	14	181	508	36	1	1	
Byty II. kategorie	5	0,7	15	3,00	0,2	0,3	45,0	-	-	5	-	-	-	

5. Bytové domy - byty členů družstva založeného
v průběhu privatizace

Tab. č. 357 Trvale obydlené byty podle velikosti bytu,
podle polohy a technického vybavení bytu a podle druhu domu
a právního důvodu užívání bytu

Frenštát pod Radhoštěm

Poloha, technické vybavení bytu	Počet bytů		Počet obytných místností 8 m ² a více podl. pl.		Plocha bytů v tis. m ²		Průměrná obytná plocha na 1 byt v m ²	Byty podle počtu obytných místností						
	celkem	%	celkem	průměr na 1 byt	obytná	celková		1 obyt. místnost	2 pokoje	3 pokoje	4 pokoje	5+ pokojů	nezjištěno	
1. Poloha bytu podle podlaží														
přízemí	-	X	-	X	-	-	X	-	-	-	-	-	-	-
přízemí a 1. poschodí	-	X	-	X	-	-	X	-	-	-	-	-	-	-
1. poschodí	-	X	-	X	-	-	X	-	-	-	-	-	-	-
2. poschodí	-	X	-	X	-	-	X	-	-	-	-	-	-	-
3. poschodí	-	X	-	X	-	-	X	-	-	-	-	-	-	-
4. poschodí	-	X	-	X	-	-	X	-	-	-	-	-	-	-
5. - 7. poschodí	-	X	-	X	-	-	X	-	-	-	-	-	-	-
8. - 11. poschodí	-	X	-	X	-	-	X	-	-	-	-	-	-	-
12. a vyšší poschodí	-	X	-	X	-	-	X	-	-	-	-	-	-	-
suterén, sklep	-	X	-	X	-	-	X	-	-	-	-	-	-	-
nezjištěno	-	X	-	X	-	-	X	-	-	-	-	-	-	-
celkem	-	X	-	X	-	-	X	-	-	-	-	-	-	-
2. Plyn														
zaveden	-	X	-	X	-	-	X	-	-	-	-	-	-	-
bez plynu	-	X	-	X	-	-	X	-	-	-	-	-	-	-
nezjištěno	-	X	-	X	-	-	X	-	-	-	-	-	-	-
celkem	-	X	-	X	-	-	X	-	-	-	-	-	-	-
3. Vodovod														
v bytě	-	X	-	X	-	-	X	-	-	-	-	-	-	-
mimo byt	-	X	-	X	-	-	X	-	-	-	-	-	-	-
bez vodovodu	-	X	-	X	-	-	X	-	-	-	-	-	-	-
nezjištěno	-	X	-	X	-	-	X	-	-	-	-	-	-	-
celkem	-	X	-	X	-	-	X	-	-	-	-	-	-	-
z toho:														
voda a plyn v bytě	-	X	-	X	-	-	X	-	-	-	-	-	-	-
4. Kanalizace														
přípoj na kanaliz. síť	-	X	-	X	-	-	X	-	-	-	-	-	-	-
domácí čistička odp. vod	-	X	-	X	-	-	X	-	-	-	-	-	-	-
žumpa, jímka	-	X	-	X	-	-	X	-	-	-	-	-	-	-
bez kanalizace a jímky	-	X	-	X	-	-	X	-	-	-	-	-	-	-
nezjištěno	-	X	-	X	-	-	X	-	-	-	-	-	-	-
celkem	-	X	-	X	-	-	X	-	-	-	-	-	-	-
5. Teplá voda														
zdroj mimo budovu	-	X	-	X	-	-	X	-	-	-	-	-	-	-
el. bojler, průtok. ohřivač	-	X	-	X	-	-	X	-	-	-	-	-	-	-
plynový bojler, průtok. ohřivač	-	X	-	X	-	-	X	-	-	-	-	-	-	-
jiný nebo kombin. zdroj	-	X	-	X	-	-	X	-	-	-	-	-	-	-
bez teplé vody	-	X	-	X	-	-	X	-	-	-	-	-	-	-
nezjištěno	-	X	-	X	-	-	X	-	-	-	-	-	-	-
celkem	-	X	-	X	-	-	X	-	-	-	-	-	-	-

5. Bytové domy - byty členů družstva založeného
v průběhu privatizace

Tab. č. 357 Trvale obydlené byty podle velikosti bytu,
podle polohy a technického vybavení bytu a podle druhu domu
a právního důvodu užívání bytu

Frenštát pod Radhoštěm

Poloha, technické vybavení bytu	Počet bytů		Počet obytných místností 8 m ² a více podl. pl.		Plocha bytů v tis. m ²		Průměrná obytná plocha na 1 byt v m ²	Byty podle počtu obytných místností						
	celkem	%	celkem	průměr na 1 byt	obytná	celková		1 obytn. místnost	2 pokoje	3 pokoje	4 pokoje	5+ pokojů	nezjištěno	
6. Převládající způsob vytápění														
ústřední topení celkem	-	X	-	X	-	-	X	-	-	-	-	-	-	-
kotelna mimo dům	-	X	-	X	-	-	X	-	-	-	-	-	-	-
kotelna v domě	-	X	-	X	-	-	X	-	-	-	-	-	-	-
z toho:														
na pevná paliva	-	X	-	X	-	-	X	-	-	-	-	-	-	-
etážové topení celkem	-	X	-	X	-	-	X	-	-	-	-	-	-	-
z toho:														
na plyn	-	X	-	X	-	-	X	-	-	-	-	-	-	-
na elektřinu	-	X	-	X	-	-	X	-	-	-	-	-	-	-
na pevná paliva	-	X	-	X	-	-	X	-	-	-	-	-	-	-
kamna celkem	-	X	-	X	-	-	X	-	-	-	-	-	-	-
z toho:														
na plyn	-	X	-	X	-	-	X	-	-	-	-	-	-	-
na elektřinu	-	X	-	X	-	-	X	-	-	-	-	-	-	-
na pevná paliva	-	X	-	X	-	-	X	-	-	-	-	-	-	-
jiný n. komb. způsob	-	X	-	X	-	-	X	-	-	-	-	-	-	-
nezjištěno	-	X	-	X	-	-	X	-	-	-	-	-	-	-
celkem	-	X	-	X	-	-	X	-	-	-	-	-	-	-
7. Koupelna (sprchový kout)														
v bytě	-	X	-	X	-	-	X	-	-	-	-	-	-	-
mimo byt														
vlastní	-	X	-	X	-	-	X	-	-	-	-	-	-	-
společná	-	X	-	X	-	-	X	-	-	-	-	-	-	-
bez koupelny a sprch. koutu	-	X	-	X	-	-	X	-	-	-	-	-	-	-
nezjištěno	-	X	-	X	-	-	X	-	-	-	-	-	-	-
celkem	-	X	-	X	-	-	X	-	-	-	-	-	-	-
8. Záchod														
splachovací v bytě	-	X	-	X	-	-	X	-	-	-	-	-	-	-
splach. mimo byt														
vlastní	-	X	-	X	-	-	X	-	-	-	-	-	-	-
společný	-	X	-	X	-	-	X	-	-	-	-	-	-	-
splach. mimo dům	-	X	-	X	-	-	X	-	-	-	-	-	-	-
bez splachování	-	X	-	X	-	-	X	-	-	-	-	-	-	-
nezjištěno	-	X	-	X	-	-	X	-	-	-	-	-	-	-
celkem	-	X	-	X	-	-	X	-	-	-	-	-	-	-
Z počtu bytů:														
koupelna i záchod v bytě	-	X	-	X	-	-	X	-	-	-	-	-	-	-
jen záchod v bytě	-	X	-	X	-	-	X	-	-	-	-	-	-	-
jen koupelna v bytě	-	X	-	X	-	-	X	-	-	-	-	-	-	-
Byty I. kategorie	-	X	-	X	-	-	X	-	-	-	-	-	-	-
Byty II. kategorie	-	X	-	X	-	-	X	-	-	-	-	-	-	-

6. Bytové domy - byty ostatní

Tab. č. 357 Trvale obydlené byty podle velikosti bytu,
podle polohy a technického vybavení bytu a podle druhu domu
a právního důvodu užívání bytu

Frenštát pod Radhoštěm

Poloha, technické vybavení bytu	Počet bytů		Počet obytných místností 8 m ² a více podl. pl.		Plocha bytů v tis. m ²		Průměrná obytná plocha na 1 byt v m ²	Byty podle počtu obytných místností						
	celkem	%	celkem	průměr na 1 byt	obytná	celková		1 obytn. místnost	2 pokoje	3 pokoje	4 pokoje	5+ pokojů	nezjištěno	
1. Poloha bytu podle podlaží														
přízemí	21	29,2	43	2,26	0,8	1,2	40,5	3	10	5	-	1	2	
přízemí a 1. poschodí	-	-	-	X	-	-	X	-	-	-	-	-	-	
1. poschodí	21	29,2	54	2,57	1,0	1,4	46,2	2	11	5	2	1	-	
2. poschodí	14	19,4	32	2,46	0,5	0,7	36,6	2	4	6	1	-	1	
3. poschodí	1	1,4	3	3,00	0,0	0,1	38,0	-	-	1	-	-	-	
4. poschodí	3	4,2	7	2,33	0,1	0,2	37,3	-	2	1	-	-	-	
5. - 7. poschodí	3	4,2	8	2,67	0,1	0,2	35,3	1	-	1	1	-	-	
8. - 11. poschodí	-	-	-	X	-	-	X	-	-	-	-	-	-	
12. a vyšší poschodí	-	-	-	X	-	-	X	-	-	-	-	-	-	
suterén, sklep	-	-	-	X	-	-	X	-	-	-	-	-	-	
nezjištěno	9	12,5	6	3,00	0,1	0,1	45,0	-	-	2	-	-	7	
celkem	72	100,0	153	2,47	2,6	3,8	41,3	8	27	21	4	2	10	
2. Plyn														
zaveden	51	70,8	133	2,61	2,2	3,3	42,8	4	22	19	4	2	-	
bez plynu	8	11,1	12	1,50	0,2	0,4	30,8	4	4	-	-	-	-	
nezjištěno	13	18,1	8	2,67	0,1	0,2	45,0	-	1	2	-	-	10	
celkem	72	100,0	153	2,47	2,6	3,8	41,3	8	27	21	4	2	10	
3. Vodovod														
v bytě	60	83,3	147	2,45	2,5	3,7	41,2	8	27	19	4	2	-	
mimo byt	-	-	-	X	-	-	X	-	-	-	-	-	-	
bez vodovodu	-	-	-	X	-	-	X	-	-	-	-	-	-	
nezjištěno	12	16,7	6	3,00	0,1	0,1	45,0	-	-	2	-	-	10	
celkem	72	100,0	153	2,47	2,6	3,8	41,3	8	27	21	4	2	10	
z toho:														
voda a plyn v bytě	51	70,8	133	2,61	2,2	3,3	42,8	4	22	19	4	2	-	
4. Kanalizace														
přípoj na kanaliz. síť	67	93,1	144	2,53	2,4	3,5	42,0	7	23	21	4	2	10	
domácí čistička odp. vod	-	-	-	X	-	-	X	-	-	-	-	-	-	
žumpa, jímka	5	6,9	9	1,80	0,2	0,3	34,0	1	4	-	-	-	-	
bez kanalizace a jímky	-	-	-	X	-	-	X	-	-	-	-	-	-	
nezjištěno	-	-	-	X	-	-	X	-	-	-	-	-	-	
celkem	72	100,0	153	2,47	2,6	3,8	41,3	8	27	21	4	2	10	
5. Teplá voda														
zdroj mimo budovu	23	31,9	53	2,30	0,9	1,3	37,6	5	9	6	3	-	-	
el. bojler, průtok. ohřivač	6	8,3	12	2,00	0,2	0,3	34,5	-	6	-	-	-	-	
plynový bojler, průtok. ohřivač	30	41,7	80	2,67	1,4	2,0	45,5	3	11	13	1	2	-	
jiný nebo kombin. zdroj	1	1,4	2	2,00	0,0	0,1	36,0	-	1	-	-	-	-	
bez teplé vody	-	-	-	X	-	-	X	-	-	-	-	-	-	
nezjištěno	12	16,7	6	3,00	0,1	0,1	45,0	-	-	2	-	-	10	
celkem	72	100,0	153	2,47	2,6	3,8	41,3	8	27	21	4	2	10	

6. Bytové domy - byty ostatní

Tab. č. 357 Trvale obydlené byty podle velikosti bytu,
podle polohy a technického vybavení bytu a podle druhu domu
a právního důvodu užívání bytu

Frenštát pod Radhoštěm

Poloha, technické vybavení bytu	Počet bytů		Počet obytných místností 8 m ² a více podl. pl.		Plocha bytů v tis. m ²		Průměrná obytná plocha na 1 byt v m ²	Byty podle počtu obytných místností						
	celkem	%	celkem	průměr na 1 byt	obytná	celková		1 obytn. místnost	2 pokoje	3 pokoje	4 pokoje	5+ pokojů	nezjištěno	
6. Převládající způsob vytápění														
ústřední topení celkem	39	54,2	90	2,31	1,5	2,2	38,2	6	18	12	3	-	-	-
kotelna mimo dům	23	31,9	53	2,30	0,9	1,3	38,0	5	9	6	3	-	-	-
kotelna v domě	16	22,2	37	2,31	0,6	0,9	38,6	1	9	6	-	-	-	-
z toho:														
na pevná paliva	-	-	-	X	-	-	X	-	-	-	-	-	-	-
etážové topení celkem	10	13,9	29	2,90	0,5	0,7	45,5	-	3	6	-	1	-	-
z toho:														
na plyn	10	13,9	29	2,90	0,5	0,7	45,5	-	3	6	-	1	-	-
na elektřinu	-	-	-	X	-	-	X	-	-	-	-	-	-	-
na pevná paliva	-	-	-	X	-	-	X	-	-	-	-	-	-	-
kamna celkem	8	11,1	22	2,75	0,4	0,6	52,1	2	3	1	1	1	1	-
z toho:														
na plyn	6	8,3	18	3,00	0,3	0,5	57,3	2	1	1	1	1	1	-
na elektřinu	2	2,8	4	2,00	0,1	0,1	36,5	-	2	-	-	-	-	-
na pevná paliva	-	-	-	X	-	-	X	-	-	-	-	-	-	-
jiný n. komb. způsob	3	4,2	6	2,00	0,1	0,2	36,3	-	3	-	-	-	-	-
nezjištěno	12	16,7	6	3,00	0,1	0,1	45,0	-	-	2	-	-	-	10
celkem	72	100,0	153	2,47	2,6	3,8	41,3	8	27	21	4	2	2	10
7. Koupelna (sprchový kout)														
v bytě	60	83,3	147	2,45	2,5	3,7	41,2	8	27	19	4	2	2	-
mimo byt														
vlastní	-	-	-	X	-	-	X	-	-	-	-	-	-	-
společná	-	-	-	X	-	-	X	-	-	-	-	-	-	-
bez koupelny a sprch. koutu	-	-	-	X	-	-	X	-	-	-	-	-	-	-
nezjištěno	12	16,7	6	3,00	0,1	0,1	45,0	-	-	2	-	-	-	10
celkem	72	100,0	153	2,47	2,6	3,8	41,3	8	27	21	4	2	2	10
8. Záchod														
splachovací v bytě	60	83,3	147	2,45	2,5	3,7	41,2	8	27	19	4	2	2	-
splach. mimo byt														
vlastní	-	-	-	X	-	-	X	-	-	-	-	-	-	-
společný	-	-	-	X	-	-	X	-	-	-	-	-	-	-
splach. mimo dům	-	-	-	X	-	-	X	-	-	-	-	-	-	-
bez splachování	-	-	-	X	-	-	X	-	-	-	-	-	-	-
nezjištěno	12	16,7	6	3,00	0,1	0,1	45,0	-	-	2	-	-	-	10
celkem	72	100,0	153	2,47	2,6	3,8	41,3	8	27	21	4	2	2	10
Z počtu bytů:														
koupelna i záchod v bytě	60	83,3	147	2,45	2,5	3,7	41,2	8	27	19	4	2	2	-
jen záchod v bytě	-	-	-	X	-	-	X	-	-	-	-	-	-	-
jen koupelna v bytě	-	-	-	X	-	-	X	-	-	-	-	-	-	-
Byty I. kategorie	57	79,2	141	2,47	2,4	3,5	41,5	8	24	19	4	2	2	-
Byty II. kategorie	3	4,2	6	2,00	0,1	0,2	36,3	-	3	-	-	-	-	-

7. Ostatní budovy

Tab. č. 357 Trvale obydlené byty podle velikosti bytu,
podle polohy a technického vybavení bytu a podle druhu domu
a právního důvodu užívání bytu

Frenštát pod Radhoštěm

Poloha, technické vybavení bytu	Počet bytů		Počet obytných místností 8 m2 a více podl. pl.		Plocha bytů v tis. m2		Průměrná obytná plocha na 1 byt v m2	Byty podle počtu obytných místností						
	celkem	%	celkem	průměr na 1 byt	obytná	celková		1 obyt. místnost	2 pokoje	3 pokoje	4 pokoje	5+ pokojů	nezjištěno	
1. Poloha bytu podle podlaží														
přízemí	6	28,6	15	2,50	0,3	0,4	46,5	1	2	2	1	-	-	-
přízemí a 1. poschodí	2	9,5	3	1,50	0,1	0,1	34,0	1	1	-	-	-	-	-
1. poschodí	10	47,6	31	3,10	0,7	0,9	68,3	-	3	3	4	-	-	-
2. poschodí	3	14,3	7	3,50	0,2	0,2	101,0	-	1	-	-	1	-	1
3. poschodí	-	-	-	X	-	-	X	-	-	-	-	-	-	-
4. poschodí	-	-	-	X	-	-	X	-	-	-	-	-	-	-
5. - 7. poschodí	-	-	-	X	-	-	X	-	-	-	-	-	-	-
8. - 11. poschodí	-	-	-	X	-	-	X	-	-	-	-	-	-	-
12. a vyšší poschodí	-	-	-	X	-	-	X	-	-	-	-	-	-	-
suterén, sklep	-	-	-	X	-	-	X	-	-	-	-	-	-	-
nezjištěno	-	-	-	X	-	-	X	-	-	-	-	-	-	-
celkem	21	100,0	56	2,80	1,2	1,7	61,6	2	7	5	5	1	-	1
2. Plyn														
zaveden	17	81,0	48	3,00	1,0	1,4	65,3	-	7	3	5	1	-	1
bez plynu	4	19,0	8	2,00	0,2	0,3	47,0	2	-	2	-	-	-	-
nezjištěno	-	-	-	X	-	-	X	-	-	-	-	-	-	-
celkem	21	100,0	56	2,80	1,2	1,7	61,6	2	7	5	5	1	-	1
3. Vodovod														
v bytě	21	100,0	56	2,80	1,2	1,7	61,6	2	7	5	5	1	-	1
mimo byt	-	-	-	X	-	-	X	-	-	-	-	-	-	-
bez vodovodu	-	-	-	X	-	-	X	-	-	-	-	-	-	-
nezjištěno	-	-	-	X	-	-	X	-	-	-	-	-	-	-
celkem	21	100,0	56	2,80	1,2	1,7	61,6	2	7	5	5	1	-	1
z toho:														
voda a plyn v bytě	17	81,0	48	3,00	1,0	1,4	65,3	-	7	3	5	1	-	1
4. Kanalizace														
přípoj na kanaliz. síť	18	85,7	49	2,88	1,1	1,5	65,5	1	6	5	4	1	-	1
domácí čistička odp. vod	-	-	-	X	-	-	X	-	-	-	-	-	-	-
žumpa, jímka	1	4,8	2	2,00	0,0	0,1	38,0	-	1	-	-	-	-	-
bez kanalizace a jímky	-	-	-	X	-	-	X	-	-	-	-	-	-	-
nezjištěno	2	9,5	5	2,50	0,1	0,1	40,0	1	-	-	1	-	-	-
celkem	21	100,0	56	2,80	1,2	1,7	61,6	2	7	5	5	1	-	1
5. Teplá voda														
zdroj mimo budovu	1	4,8	2	2,00	0,0	0,1	37,0	-	1	-	-	-	-	-
el. bojler, průtok. ohřivač	3	14,3	8	2,67	0,2	0,3	59,0	-	1	2	-	-	-	-
plynový bojler, průtok. ohřivač	15	71,4	43	3,07	1,0	1,3	68,2	1	4	3	5	1	-	1
jiný nebo kombin. zdroj	1	4,8	2	2,00	0,0	0,1	47,0	-	1	-	-	-	-	-
bez teplé vody	1	4,8	1	1,00	0,0	0,0	16,0	1	-	-	-	-	-	-
nezjištěno	-	-	-	X	-	-	X	-	-	-	-	-	-	-
celkem	21	100,0	56	2,80	1,2	1,7	61,6	2	7	5	5	1	-	1

7. Ostatní budovy

Tab. č. 357 Trvale obydlené byty podle velikosti bytu,
podle polohy a technického vybavení bytu a podle druhu domu
a právního důvodu užívání bytu

Frenštát pod Radhoštěm

Poloha, technické vybavení bytu	Počet bytů		Počet obytných místností 8 m ² a více podl. pl.		Plocha bytů v tis. m ²		Průměrná obytná plocha na 1 byt v m ²	Byty podle počtu obytných místností						
	celkem	%	celkem	průměr na 1 byt	obytná	celková		1 obytn. místnost	2 pokoje	3 pokoje	4 pokoje	5+ pokojů	nezjištěno	
6. Převládající způsob vytápění														
ústřední topení celkem	7	33,3	16	2,67	0,3	0,4	54,8	1	2	1	2	-	1	
kotelna mimo dům	3	14,3	9	3,00	0,2	0,2	60,3	-	1	1	1	-	-	
kotelna v domě	4	19,0	7	2,33	0,1	0,2	49,3	1	1	-	1	-	1	
z toho:														
na pevná paliva	-	-	-	X	-	-	X	-	-	-	-	-	-	
etážové topení celkem	11	52,4	34	3,09	0,8	1,1	70,5	-	4	3	3	1	-	
z toho:														
na plyn	10	47,6	31	3,10	0,7	1,0	70,8	-	4	2	3	1	-	
na elektřinu	-	-	-	X	-	-	X	-	-	-	-	-	-	
na pevná paliva	1	4,8	3	3,00	0,1	0,1	68,0	-	-	1	-	-	-	
kamna celkem	2	9,5	5	2,50	0,1	0,2	55,5	-	1	1	-	-	-	
z toho:														
na plyn	1	4,8	2	2,00	0,0	0,1	37,0	-	1	-	-	-	-	
na elektřinu	1	4,8	3	3,00	0,1	0,1	74,0	-	-	1	-	-	-	
na pevná paliva	-	-	-	X	-	-	X	-	-	-	-	-	-	
jiný n. komb. způsob	1	4,8	1	1,00	0,0	0,0	16,0	1	-	-	-	-	-	
nezjištěno	-	-	-	X	-	-	X	-	-	-	-	-	-	
celkem	21	100,0	56	2,80	1,2	1,7	61,6	2	7	5	5	1	1	
7. Koupelna (sprchový kout)														
v bytě	21	100,0	56	2,80	1,2	1,7	61,6	2	7	5	5	1	1	
mimo byt														
vlastní	-	-	-	X	-	-	X	-	-	-	-	-	-	
společná	-	-	-	X	-	-	X	-	-	-	-	-	-	
bez koupelny a sprch. koutu	-	-	-	X	-	-	X	-	-	-	-	-	-	
nezjištěno	-	-	-	X	-	-	X	-	-	-	-	-	-	
celkem	21	100,0	56	2,80	1,2	1,7	61,6	2	7	5	5	1	1	
8. Záchod														
splachovací v bytě	21	100,0	56	2,80	1,2	1,7	61,6	2	7	5	5	1	1	
splach. mimo byt														
vlastní	-	-	-	X	-	-	X	-	-	-	-	-	-	
společný	-	-	-	X	-	-	X	-	-	-	-	-	-	
splach. mimo dům	-	-	-	X	-	-	X	-	-	-	-	-	-	
bez splachování	-	-	-	X	-	-	X	-	-	-	-	-	-	
nezjištěno	-	-	-	X	-	-	X	-	-	-	-	-	-	
celkem	21	100,0	56	2,80	1,2	1,7	61,6	2	7	5	5	1	1	
Z počtu bytů:														
koupelna i záchod v bytě	21	100,0	56	2,80	1,2	1,7	61,6	2	7	5	5	1	1	
jen záchod v bytě	-	-	-	X	-	-	X	-	-	-	-	-	-	
jen koupelna v bytě	-	-	-	X	-	-	X	-	-	-	-	-	-	
Byty I. kategorie	19	90,5	52	2,89	1,1	1,6	63,8	1	7	4	5	1	1	
Byty II. kategorie	2	9,5	4	2,00	0,1	0,1	42,0	1	-	1	-	-	-	

8. Domovní fond úhrnem

Tab. č. 357 Trvale obydlené byty podle velikosti bytu,
podle polohy a technického vybavení bytu a podle druhu domu
a právního důvodu užívání bytu

Frenštát pod Radhoštěm

Poloha, technické vybavení bytu	Počet bytů		Počet obytných místností 8 m ² a více podl. pl.		Plocha bytů v tis. m ²		Průměrná obytná plocha na 1 byt v m ²	Byty podle počtu obytných místností						
	celkem	%	celkem	průměr na 1 byt	obytná	celková		1 obytn. místnost	2 pokoje	3 pokoje	4 pokoje	5+ pokojů	nezjištěno	
1. Poloha bytu podle podlaží														
přízemí	1052	24,8	2660	2,55	46,9	73,3	45,0	135	366	409	99	33	10	
přízemí a 1. poschodí	585	13,8	2351	4,07	43,9	66,5	76,1	8	60	128	174	207	8	
1. poschodí	913	21,5	2201	2,42	37,5	57,7	41,2	128	350	372	45	14	4	
2. poschodí	749	17,6	1731	2,33	28,1	43,5	37,9	119	277	333	11	3	6	
3. poschodí	404	9,5	933	2,34	15,0	23,0	37,6	70	135	184	9	1	5	
4. poschodí	160	3,8	380	2,39	5,8	9,0	36,6	33	39	79	8	-	1	
5. - 7. poschodí	295	7,0	767	2,60	11,9	18,3	40,5	31	69	182	13	-	-	
8. - 11. poschodí	56	1,3	141	2,52	2,3	3,6	41,6	6	15	35	-	-	-	
12. a vyšší poschodí	-	-	-	X	-	-	X	-	-	-	-	-	-	
suterén, sklep	7	0,2	9	1,29	0,2	0,3	26,4	6	-	1	-	-	-	
nezjištěno	23	0,5	15	3,00	0,3	0,4	52,0	-	-	5	-	-	18	
celkem	4244	100,0	11188	2,67	191,9	295,5	45,8	536	1311	1728	359	258	52	
2. Plyn														
zaveden	3369	79,4	9249	2,76	156,0	239,5	46,6	177	1156	1568	273	176	19	
bez plynu	818	19,3	1880	2,33	34,8	54,2	43,0	342	146	152	86	82	10	
nezjištěno	57	1,3	59	1,74	1,2	1,8	33,9	17	9	8	-	-	23	
celkem	4244	100,0	11188	2,67	191,9	295,5	45,8	536	1311	1728	359	258	52	
3. Vodovod														
v bytě	4215	99,3	11177	2,67	191,7	295,2	45,8	533	1310	1726	359	258	29	
mimo byt	-	-	-	X	-	-	X	-	-	-	-	-	-	
bez vodovodu	4	0,1	5	1,25	0,1	0,2	30,5	3	1	-	-	-	-	
nezjištěno	25	0,6	6	3,00	0,1	0,1	45,0	-	-	2	-	-	23	
celkem	4244	100,0	11188	2,67	191,9	295,5	45,8	536	1311	1728	359	258	52	
z toho:														
voda a plyn v bytě	3369	79,4	9249	2,76	156,0	239,5	46,6	177	1156	1568	273	176	19	
4. Kanalizace														
přípoj na kanaliz. síť	3623	85,4	9188	2,56	155,0	238,9	43,2	493	1176	1541	231	144	38	
domácí čistička odp. vod	24	0,6	102	4,25	2,1	3,0	86,4	-	1	6	8	9	-	
žumpa, jímka	567	13,4	1862	3,31	34,1	52,6	60,7	28	133	179	118	104	5	
bez kanalizace a jímky	1	0,0	2	2,00	0,0	0,1	45,0	-	1	-	-	-	-	
nezjištěno	29	0,7	34	1,70	0,7	1,0	34,1	15	-	2	2	1	9	
celkem	4244	100,0	11188	2,67	191,9	295,5	45,8	536	1311	1728	359	258	52	
5. Teplá voda														
zdroj mimo budovu	1565	36,9	3567	2,30	57,1	87,6	36,8	344	471	669	66	2	13	
el. bojler, průtok. ohřívač	563	13,3	1700	3,05	31,6	48,9	56,7	67	146	163	98	84	5	
plynový bojler, průtok. ohřívač	1791	42,2	4984	2,79	86,5	133,3	48,5	104	632	771	146	131	7	
jiný nebo kombin. zdroj	257	6,1	832	3,26	14,7	22,6	57,6	9	52	112	43	39	2	
bez teplé vody	38	0,9	90	2,37	1,7	2,8	45,3	12	10	8	6	2	-	
nezjištěno	30	0,7	15	3,00	0,2	0,3	41,2	-	-	5	-	-	25	
celkem	4244	100,0	11188	2,67	191,9	295,5	45,8	536	1311	1728	359	258	52	

8. Domovní fond úhrnem

Tab. č. 357 Trvale obydlené byty podle velikosti bytu,
podle polohy a technického vybavení bytu a podle druhu domu
a právního důvodu užívání bytu

Frenštát pod Radhoštěm

Poloha, technické vybavení bytu	Počet bytů		Počet obytných místností 8 m ² a více podl. pl.		Plocha bytů v tis. m ²		Průměrná obytná plocha na 1 byt v m ²	Byty podle počtu obytných místností						
	celkem	%	celkem	průměr na 1 byt	obytná	celková		1 obytn. místnost	2 pokoje	3 pokoje	4 pokoje	5+ pokojů	nezjištěno	
6. Převládající způsob vytápění														
ústřední topení celkem	2947	69,4	7934	2,72	135,8	208,6	46,5	398	893	1091	314	224	27	
kotelna mimo dům	1571	37,0	3610	2,31	57,7	88,6	37,0	302	537	656	64	2	10	
kotelna v domě	1376	32,4	4324	3,18	78,1	120,0	57,5	96	356	435	250	222	17	
z toho:														
na pevná paliva	242	5,7	847	3,54	15,3	23,7	63,8	3	51	75	57	53	3	
etážové topení celkem	909	21,4	2426	2,67	40,6	62,1	44,7	43	277	548	25	15	1	
z toho:														
na plyn	883	20,8	2351	2,67	39,4	60,2	44,7	43	265	540	22	12	1	
na elektřinu	8	0,2	21	2,63	0,3	0,6	42,5	-	4	3	1	-	-	
na pevná paliva	18	0,4	54	3,00	0,9	1,3	49,2	-	8	5	2	3	-	
kamna celkem	283	6,7	618	2,18	11,8	18,8	41,6	80	120	55	15	13	-	
z toho:														
na plyn	164	3,9	303	1,85	5,4	8,8	33,0	60	83	14	4	3	-	
na elektřinu	70	1,6	205	2,93	4,3	6,6	61,4	9	17	27	8	9	-	
na pevná paliva	48	1,1	107	2,23	2,0	3,3	41,9	11	20	13	3	1	-	
jiný n. komb. způsob	77	1,8	202	2,62	3,6	5,8	46,8	13	21	32	5	6	-	
nezjištěno	28	0,7	8	2,00	0,1	0,2	32,5	2	-	2	-	-	24	
celkem	4244	100,0	11188	2,67	191,9	295,5	45,8	536	1311	1728	359	258	52	
7. Koupelna (sprchový kout)														
v bytě	4173	98,3	11090	2,68	189,9	292,3	45,8	519	1295	1719	356	256	28	
mimo byt														
vlastní	10	0,2	21	2,10	0,4	0,6	38,1	4	3	2	-	1	-	
společná	7	0,2	21	3,00	0,4	0,6	59,0	-	2	4	-	1	-	
bez koupelny a sprch. koutu	25	0,6	44	1,76	1,0	1,7	39,8	12	10	-	3	-	-	
nezjištěno	29	0,7	12	2,40	0,2	0,3	42,6	1	1	3	-	-	24	
celkem	4244	100,0	11188	2,67	191,9	295,5	45,8	536	1311	1728	359	258	52	
8. Záchod														
splachovací v bytě	4147	97,7	10996	2,67	188,3	289,8	45,7	523	1290	1702	353	251	28	
splach. mimo byt														
vlastní	22	0,5	72	3,27	1,4	2,2	64,5	1	5	8	3	5	-	
společný	6	0,1	18	3,00	0,3	0,4	53,3	-	2	3	-	1	-	
splach. mimo dům	-	-	-	X	-	-	X	-	-	-	-	-	-	
bez splachování	38	0,9	82	2,16	1,5	2,6	40,0	12	13	9	3	1	-	
nezjištěno	31	0,7	20	2,86	0,3	0,5	48,3	-	1	6	-	-	24	
celkem	4244	100,0	11188	2,67	191,9	295,5	45,8	536	1311	1728	359	258	52	
Z počtu bytů:														
koupelna i záchod v bytě	4132	97,4	10970	2,67	187,8	288,9	45,8	516	1285	1699	353	251	28	
jen záchod v bytě	15	0,4	26	1,73	0,6	0,9	38,2	7	5	3	-	-	-	
jen koupelna v bytě	41	1,0	120	2,93	2,2	3,4	52,8	3	10	20	3	5	-	
Byty I. kategorie	4040	95,2	10734	2,68	183,7	282,4	45,8	504	1252	1663	347	246	28	
Byty II. kategorie	139	3,3	370	2,66	6,5	10,4	47,1	18	44	56	10	11	-	

1. Rodinné domy

Tab. č. 358 Trvale obydlené byty podle počtu cenzových domácností a bydlících osob, podle úrovněvých ukazatelů bydlení a podle druhu domu a právního důvodu užívání bytu

Frenštát pod Radhoštěm

Úrovněvých ukazatele bydlení	Byty s 1 cenzovou domácností								Byty se 2 a více cenzovými domácnostmi							
	v tom s počtem bydlících osob							celkem	v tom s počtem bydlících osob							celkem
	1	2	3	4	5	6	7+		2	3	4	5	6	7+		
1. Byty s počtem obytl. místností 4 m2 a více podl. pl. celkem	195	268	235	220	55	6	1	980	14	22	34	44	37	21	172	
1 místnost	14	6	3	-	-	-	-	23	-	-	-	-	-	-	-	
2	48	50	29	22	2	1	-	152	1	3	3	3	-	-	10	
3	63	95	60	57	10	1	-	286	4	4	10	9	5	2	34	
4	32	75	68	59	19	-	-	253	4	5	9	9	9	7	43	
5	21	23	33	47	18	4	-	146	4	7	7	15	12	6	51	
6	6	10	23	19	5	-	1	64	-	3	4	3	7	3	20	
7	3	3	10	9	1	-	-	26	-	-	-	4	2	2	8	
8 a více	-	3	6	3	-	-	-	12	-	-	-	1	1	1	3	
nezjištěno	8	3	3	4	-	-	-	18	1	-	1	-	1	-	3	
2. Byty s počtem obytl. místností 8 m2 a více podl. pl. celkem	195	268	235	220	55	6	1	980	14	22	34	44	37	21	172	
1 místnost	17	8	5	1	-	-	-	31	-	-	1	-	-	-	1	
2	61	69	45	31	6	1	-	213	3	4	2	5	1	-	15	
3	65	89	55	70	15	1	-	295	6	7	14	10	9	4	50	
4	26	67	69	58	18	-	-	238	2	2	7	11	8	6	36	
5	16	24	31	40	12	4	-	127	2	7	6	12	9	7	43	
6	2	5	18	11	4	-	1	41	-	2	3	3	8	3	19	
7	-	2	5	3	-	-	-	10	-	-	-	2	1	-	3	
8 a více	-	1	4	2	-	-	-	7	-	-	-	1	-	1	2	
nezjištěno	8	3	3	4	-	-	-	18	1	-	1	-	1	-	3	
3. Obytná plocha na osobu v m2 celkem	195	268	235	220	55	6	1	980	14	22	34	44	37	21	172	
- 9,9	-	2	9	18	9	1	-	39	-	1	5	8	9	6	29	
10,0 - 14,9	1	14	29	61	19	3	-	127	-	2	13	10	13	10	48	
15,0 - 19,9	4	34	53	55	24	2	-	172	1	6	5	15	12	3	42	
20,0 - 24,9	9	52	57	49	3	-	1	171	2	5	6	8	1	2	24	
25,0 - 29,9	9	46	29	19	-	-	-	103	3	3	1	3	1	-	11	
30,0 a více	164	117	55	14	-	-	-	350	7	5	3	-	-	-	15	
nezjištěno	8	3	3	4	-	-	-	18	1	-	1	-	1	-	3	
4. Počet osob na 1 obytnou místnost 8 m2 a více podl. pl. celkem	195	268	235	220	55	6	1	980	14	22	34	44	37	21	172	
- 0,49	109	32	9	-	-	-	-	150	2	-	-	-	-	-	2	
0,50	61	67	18	2	-	-	-	148	2	2	-	-	-	-	4	
0,51 - 0,74	-	89	31	14	-	-	-	134	6	7	3	3	-	1	20	
0,75 - 0,99	-	-	69	40	4	-	-	113	-	2	6	3	1	-	12	
1,00	17	69	55	58	12	-	-	211	3	7	7	12	8	-	37	
1,01 - 1,49	-	-	-	70	18	4	1	93	-	-	14	11	9	7	41	
1,50	-	-	45	-	-	-	-	45	-	4	-	-	8	-	12	
1,51 - 1,99	-	-	-	-	15	-	-	15	-	-	-	10	-	7	17	
2,00	-	8	-	31	-	1	-	40	-	-	2	-	9	2	13	
2,01+	-	-	5	1	6	1	-	13	-	-	1	5	1	4	11	
nezjištěno	8	3	3	4	-	-	-	18	1	-	1	-	1	-	3	

2. Bytové domy - byty v osobním vlastnictví

Tab. č. 358 Trvale obydlené byty podle počtu cenzových domácností a bydlících osob, podle úrovněvých ukazatelů bydlení a podle druhu domu a právního důvodu užívání bytu

Frenštát pod Radhoštěm

Úrovněvých ukazatele bydlení	Byty s 1 cenzovou domácností								Byty se 2 a více cenzovými domácnostmi							
	v tom s počtem bydlících osob								celkem	v tom s počtem bydlících osob						celkem
	1	2	3	4	5	6	7+	2		3	4	5	6	7+		
1. Byty s počtem obytl. místností 4 m2 a více podl. pl. celkem	224	233	155	129	22	1	-	764	10	14	19	13	1	-	57	
1 místnost	37	6	5	1	-	-	-	49	1	2	-	-	-	-	3	
2	142	135	61	43	6	-	-	387	7	6	5	5	-	-	23	
3	37	87	78	77	13	1	-	293	2	5	13	6	1	-	27	
4	4	3	8	7	2	-	-	24	-	1	1	2	-	-	4	
5	3	1	3	1	-	-	-	8	-	-	-	-	-	-	-	
6	-	-	-	-	-	-	-	-	-	-	-	-	-	-	-	
7	-	-	-	-	-	-	-	-	-	-	-	-	-	-	-	
8 a více	-	-	-	-	-	-	-	-	-	-	-	-	-	-	-	
nezjištěno	1	1	-	-	1	-	-	3	-	-	-	-	-	-	-	
2. Byty s počtem obytl. místností 8 m2 a více podl. pl. celkem	224	233	155	129	22	1	-	764	10	14	19	13	1	-	57	
1 místnost	40	7	6	1	1	-	-	55	1	3	-	-	-	-	4	
2	143	142	66	47	6	-	-	404	7	7	5	7	-	-	26	
3	40	82	78	77	13	1	-	291	2	4	14	6	1	-	27	
4	-	1	5	4	1	-	-	11	-	-	-	-	-	-	-	
5	-	-	-	-	-	-	-	-	-	-	-	-	-	-	-	
6	-	-	-	-	-	-	-	-	-	-	-	-	-	-	-	
7	-	-	-	-	-	-	-	-	-	-	-	-	-	-	-	
8 a více	-	-	-	-	-	-	-	-	-	-	-	-	-	-	-	
nezjištěno	1	1	-	-	1	-	-	3	-	-	-	-	-	-	-	
3. Obytná plocha na osobu v m2 celkem	224	233	155	129	22	1	-	764	10	14	19	13	1	-	57	
- 9,9	-	4	21	43	18	1	-	87	1	2	6	6	1	-	16	
10,0 - 14,9	5	27	78	74	3	-	-	187	-	11	12	6	-	-	29	
15,0 - 19,9	16	112	46	12	-	-	-	186	7	1	1	1	-	-	10	
20,0 - 24,9	13	52	8	-	-	-	-	73	1	-	-	-	-	-	1	
25,0 - 29,9	43	32	2	-	-	-	-	77	1	-	-	-	-	-	1	
30,0 a více	146	5	-	-	-	-	-	151	-	-	-	-	-	-	-	
nezjištěno	1	1	-	-	1	-	-	3	-	-	-	-	-	-	-	
4. Počet osob na 1 obytnou místnost 8 m2 a více podl. pl. celkem	224	233	155	129	22	1	-	764	10	14	19	13	1	-	57	
- 0,49	40	-	-	-	-	-	-	40	-	-	-	-	-	-	-	
0,50	143	1	-	-	-	-	-	144	-	-	-	-	-	-	-	
0,51 - 0,74	-	82	-	-	-	-	-	82	2	-	-	-	-	-	2	
0,75 - 0,99	-	-	5	-	-	-	-	5	-	-	-	-	-	-	-	
1,00	40	142	78	4	-	-	-	264	7	4	-	-	-	-	11	
1,01 - 1,49	-	-	-	77	1	-	-	78	-	-	14	-	-	-	14	
1,50	-	-	66	-	-	-	-	66	-	7	-	-	-	-	7	
1,51 - 1,99	-	-	-	-	13	-	-	13	-	-	-	6	-	-	6	
2,00	-	7	-	47	-	1	-	55	1	-	5	-	1	-	7	
2,01+	-	-	6	1	7	-	-	14	-	3	-	7	-	-	10	
nezjištěno	1	1	-	-	1	-	-	3	-	-	-	-	-	-	-	

3. Bytové domy - byty nájemní

Tab. č. 358 Trvale obydlené byty podle počtu cenzových domácností a bydlících osob, podle úrovněvých ukazatelů bydlení a podle druhu domu a právního důvodu užívání bytu

Frenštát pod Radhoštěm

Úrovněvých ukazatele bydlení	Byty s 1 cenzovou domácností								Byty se 2 a více cenzovými domácnostmi						
	v tom s počtem bydlících osob							celkem	v tom s počtem bydlících osob						celkem
	1	2	3	4	5	6	7+		2	3	4	5	6	7+	
1. Byty s počtem obytl. místností	473	288	263	266	53	9	1	1353	15	24	24	11	5	-	79
4 m2 a více podl. pl. celkem	271	64	27	19	4	-	-	385	7	3	1	1	-	-	12
1 místnost	129	107	83	62	11	2	1	395	2	14	9	-	2	-	27
2	58	106	134	164	31	7	-	500	4	6	13	9	1	-	33
3	5	8	11	16	6	-	-	46	1	-	-	1	2	-	4
4	1	2	4	2	-	-	-	9	-	-	-	-	-	-	-
5	-	-	1	2	-	-	-	3	-	1	-	-	-	-	1
6	-	-	-	-	1	-	-	1	-	-	-	-	-	-	-
7	-	-	-	-	-	-	-	-	-	-	-	-	-	-	-
8 a více	-	-	-	-	-	-	-	-	-	-	-	-	-	-	-
nezjištěno	9	1	3	1	-	-	-	14	1	-	1	-	-	-	2
2. Byty s počtem obytl. místností	473	288	263	266	53	9	1	1353	15	24	24	11	5	-	79
8 m2 a více podl. pl. celkem	282	68	30	23	5	-	-	408	7	4	1	1	-	-	13
1 místnost	131	114	85	65	11	2	1	409	3	14	10	-	2	-	29
2	50	100	137	165	34	7	-	493	4	5	12	10	2	-	33
3	1	5	8	11	2	-	-	27	-	1	-	-	1	-	2
4	-	-	-	1	1	-	-	2	-	-	-	-	-	-	-
5	-	-	-	-	-	-	-	-	-	-	-	-	-	-	-
6	-	-	-	-	-	-	-	-	-	-	-	-	-	-	-
7	-	-	-	-	-	-	-	-	-	-	-	-	-	-	-
8 a více	-	-	-	-	-	-	-	-	-	-	-	-	-	-	-
nezjištěno	9	1	3	1	-	-	-	14	1	-	1	-	-	-	2
3. Obytná plocha na osobu	473	288	263	266	53	9	1	1353	15	24	24	11	5	-	79
v m2 celkem	-	32	56	94	42	9	1	234	2	3	11	6	5	-	27
- 9,9	12	59	139	153	9	-	-	372	4	17	11	5	-	-	37
10,0 - 14,9	126	91	45	16	2	-	-	280	3	2	1	-	-	-	6
15,0 - 19,9	107	79	16	2	-	-	-	204	3	1	-	-	-	-	4
20,0 - 24,9	73	15	2	-	-	-	-	90	1	-	-	-	-	-	1
25,0 - 29,9	146	11	2	-	-	-	-	159	1	1	-	-	-	-	2
30,0 a více	9	1	3	1	-	-	-	14	1	-	1	-	-	-	2
nezjištěno	-	-	-	-	-	-	-	-	-	-	-	-	-	-	-
4. Počet osob na 1 obytnou	473	288	263	266	53	9	1	1353	15	24	24	11	5	-	79
místnost 8 m2 a více podl. pl. celkem	51	-	-	-	-	-	-	51	-	-	-	-	-	-	-
- 0,49	131	5	-	-	-	-	-	136	-	-	-	-	-	-	-
0,50	-	100	-	-	-	-	-	100	4	-	-	-	-	-	4
0,51 - 0,74	-	-	8	1	-	-	-	9	-	1	-	-	-	-	1
0,75 - 0,99	282	114	137	11	1	-	-	545	3	5	-	-	-	-	8
1,00	-	-	-	165	2	-	-	167	-	-	12	-	-	-	12
1,01 - 1,49	-	-	85	-	-	-	-	85	-	14	-	-	1	-	15
1,50	-	-	-	-	34	-	-	34	-	-	-	10	-	-	10
1,51 - 1,99	-	68	-	65	-	7	-	140	7	-	10	-	2	-	19
2,00	-	-	30	23	16	2	1	72	-	4	1	1	2	-	8
2,01+	9	1	3	1	-	-	-	14	1	-	1	-	-	-	2
nezjištěno	-	-	-	-	-	-	-	-	-	-	-	-	-	-	-

4. Bytové domy - byty družstevní

Tab. č. 358 Trvale obydlené byty podle počtu cenzových domácností a bydlících osob, podle úrovněových ukazatelů bydlení a podle druhu domu a právního důvodu užívání bytu

Frenštát pod Radhoštěm

Úrovněové ukazatele bydlení	Byty s 1 cenzovou domácností								Byty se 2 a více cenzovými domácnostmi							
	v tom s počtem bydlících osob								celkem	v tom s počtem bydlících osob						celkem
	1	2	3	4	5	6	7+	2		3	4	5	6	7+		
1. Byty s počtem obytl. místností	155	179	137	186	29	3	1	690	9	17	21	5	2	2	56	
4 m2 a více podl. pl. celkem																
1 místnost	6	4	-	-	-	-	-	10	-	-	-	-	-	-	-	
2	69	55	19	16	-	-	-	159	4	2	3	1	-	-	10	
3	72	113	111	149	22	2	-	469	5	13	17	3	2	2	42	
4	4	6	7	20	7	1	1	46	-	1	1	1	-	-	3	
5	2	-	-	1	-	-	-	3	-	-	-	-	-	-	-	
6	1	1	-	-	-	-	-	2	-	-	-	-	-	-	-	
7	-	-	-	-	-	-	-	-	-	1	-	-	-	-	1	
8 a více	-	-	-	-	-	-	-	-	-	-	-	-	-	-	-	
nezjištěno	1	-	-	-	-	-	-	1	-	-	-	-	-	-	-	
2. Byty s počtem obytl. místností	155	179	137	186	29	3	1	690	9	17	21	5	2	2	56	
8 m2 a více podl. pl. celkem																
1 místnost	7	6	1	-	-	-	-	14	-	-	-	-	-	-	-	
2	71	59	21	19	-	-	-	170	4	2	4	1	-	-	11	
3	73	111	111	151	23	2	-	471	5	13	16	4	2	2	42	
4	3	3	4	16	6	1	1	34	-	1	1	-	-	-	2	
5	-	-	-	-	-	-	-	-	-	1	-	-	-	-	1	
6	-	-	-	-	-	-	-	-	-	-	-	-	-	-	-	
7	-	-	-	-	-	-	-	-	-	-	-	-	-	-	-	
8 a více	-	-	-	-	-	-	-	-	-	-	-	-	-	-	-	
nezjištěno	1	-	-	-	-	-	-	1	-	-	-	-	-	-	-	
3. Obytná plocha na osobu	155	179	137	186	29	3	1	690	9	17	21	5	2	2	56	
v m2 celkem																
- 9,9	-	1	6	46	24	2	1	80	-	1	6	3	2	2	14	
10,0 - 14,9	-	17	77	121	5	1	-	221	-	8	15	2	-	-	25	
15,0 - 19,9	5	55	48	19	-	-	-	127	5	7	-	-	-	-	12	
20,0 - 24,9	4	80	5	-	-	-	-	89	3	1	-	-	-	-	4	
25,0 - 29,9	26	18	1	-	-	-	-	45	1	-	-	-	-	-	1	
30,0 a více	119	8	-	-	-	-	-	127	-	-	-	-	-	-	-	
nezjištěno	1	-	-	-	-	-	-	1	-	-	-	-	-	-	-	
4. Počet osob na 1 obytnou	155	179	137	186	29	3	1	690	9	17	21	5	2	2	56	
místnost 8 m2 a více podl. pl.																
celkem																
- 0,49	76	-	-	-	-	-	-	76	-	-	-	-	-	-	-	
0,50	71	3	-	-	-	-	-	74	-	-	-	-	-	-	-	
0,51 - 0,74	-	111	-	-	-	-	-	111	5	1	-	-	-	-	6	
0,75 - 0,99	-	-	4	-	-	-	-	4	-	1	-	-	-	-	1	
1,00	7	59	111	16	-	-	-	193	4	13	1	-	-	-	18	
1,01 - 1,49	-	-	-	151	6	-	-	157	-	-	16	-	-	-	16	
1,50	-	-	21	-	-	1	-	22	-	2	-	-	-	-	2	
1,51 - 1,99	-	-	-	-	23	-	1	24	-	-	-	4	-	-	4	
2,00	-	6	2,00	19	-	2	-	27	-	-	4	-	2	-	6	
2,01+	-	-	1	-	-	-	-	1	-	-	-	1	-	2	3	
nezjištěno	1	-	-	-	-	-	-	1	-	-	-	-	-	-	-	

5. Bytové domy - byty členů družstva založeného
v průběhu privatizace

Tab. č. 358 Trvale obydlené byty podle počtu cenзовých
domácností a bydlících osob, podle úrovnových ukazatelů bydlení
a podle druhu domu a právního důvodu užívání bytu

Frenštát pod Radhoštěm

Úrovnové ukazatele bydlení	Byty s 1 cenзовou domácností								Byty se 2 a více cenзовými domácnostmi								
	v tom s počtem bydlících osob							celkem	v tom s počtem bydlících osob							celkem	
	1	2	3	4	5	6	7+		2	3	4	5	6	7+			
1. Byty s počtem obytl. místností																	
4 m2 a více podl. pl. celkem	-	-	-	-	-	-	-	-	-	-	-	-	-	-	-	-	-
1 místnost	-	-	-	-	-	-	-	-	-	-	-	-	-	-	-	-	-
2	-	-	-	-	-	-	-	-	-	-	-	-	-	-	-	-	-
3	-	-	-	-	-	-	-	-	-	-	-	-	-	-	-	-	-
4	-	-	-	-	-	-	-	-	-	-	-	-	-	-	-	-	-
5	-	-	-	-	-	-	-	-	-	-	-	-	-	-	-	-	-
6	-	-	-	-	-	-	-	-	-	-	-	-	-	-	-	-	-
7	-	-	-	-	-	-	-	-	-	-	-	-	-	-	-	-	-
8 a více	-	-	-	-	-	-	-	-	-	-	-	-	-	-	-	-	-
nezjištěno	-	-	-	-	-	-	-	-	-	-	-	-	-	-	-	-	-
2. Byty s počtem obytl. místností																	
8 m2 a více podl. pl. celkem	-	-	-	-	-	-	-	-	-	-	-	-	-	-	-	-	-
1 místnost	-	-	-	-	-	-	-	-	-	-	-	-	-	-	-	-	-
2	-	-	-	-	-	-	-	-	-	-	-	-	-	-	-	-	-
3	-	-	-	-	-	-	-	-	-	-	-	-	-	-	-	-	-
4	-	-	-	-	-	-	-	-	-	-	-	-	-	-	-	-	-
5	-	-	-	-	-	-	-	-	-	-	-	-	-	-	-	-	-
6	-	-	-	-	-	-	-	-	-	-	-	-	-	-	-	-	-
7	-	-	-	-	-	-	-	-	-	-	-	-	-	-	-	-	-
8 a více	-	-	-	-	-	-	-	-	-	-	-	-	-	-	-	-	-
nezjištěno	-	-	-	-	-	-	-	-	-	-	-	-	-	-	-	-	-
3. Obytná plocha na osobu																	
v m2 celkem	-	-	-	-	-	-	-	-	-	-	-	-	-	-	-	-	-
- 9,9	-	-	-	-	-	-	-	-	-	-	-	-	-	-	-	-	-
10,0 - 14,9	-	-	-	-	-	-	-	-	-	-	-	-	-	-	-	-	-
15,0 - 19,9	-	-	-	-	-	-	-	-	-	-	-	-	-	-	-	-	-
20,0 - 24,9	-	-	-	-	-	-	-	-	-	-	-	-	-	-	-	-	-
25,0 - 29,9	-	-	-	-	-	-	-	-	-	-	-	-	-	-	-	-	-
30,0 a více	-	-	-	-	-	-	-	-	-	-	-	-	-	-	-	-	-
nezjištěno	-	-	-	-	-	-	-	-	-	-	-	-	-	-	-	-	-
4. Počet osob na 1 obytnou																	
místnost 8 m2 a více podl. pl.	-	-	-	-	-	-	-	-	-	-	-	-	-	-	-	-	-
celkem	-	-	-	-	-	-	-	-	-	-	-	-	-	-	-	-	-
- 0,49	-	-	-	-	-	-	-	-	-	-	-	-	-	-	-	-	-
0,50	-	-	-	-	-	-	-	-	-	-	-	-	-	-	-	-	-
0,51 - 0,74	-	-	-	-	-	-	-	-	-	-	-	-	-	-	-	-	-
0,75 - 0,99	-	-	-	-	-	-	-	-	-	-	-	-	-	-	-	-	-
1,00	-	-	-	-	-	-	-	-	-	-	-	-	-	-	-	-	-
1,01 - 1,49	-	-	-	-	-	-	-	-	-	-	-	-	-	-	-	-	-
1,50	-	-	-	-	-	-	-	-	-	-	-	-	-	-	-	-	-
1,51 - 1,99	-	-	-	-	-	-	-	-	-	-	-	-	-	-	-	-	-
2,00	-	-	-	-	-	-	-	-	-	-	-	-	-	-	-	-	-
2,01+	-	-	-	-	-	-	-	-	-	-	-	-	-	-	-	-	-
nezjištěno	-	-	-	-	-	-	-	-	-	-	-	-	-	-	-	-	-

6. Bytové domy - byty ostatní

Tab. č. 358 Trvale obydlené byty podle počtu cenzových domácností a bydlících osob, podle úrovněvých ukazatelů bydlení a podle druhu domu a právního důvodu užívání bytu

Frenštát pod Radhoštěm

Úrovněvých ukazatele bydlení	Byty s 1 cenzovou domácností								Byty se 2 a více cenzovými domácnostmi						
	v tom s počtem bydlících osob							celkem	v tom s počtem bydlících osob						celkem
	1	2	3	4	5	6	7+		2	3	4	5	6	7+	
1. Byty s počtem obyt. místností	31	16	6	15	-	1	-	69	-	-	2	1	-	-	3
4 m2 a více podl. pl. celkem	4	3	-	-	-	-	-	7	-	-	-	-	-	-	-
1 místnost	11	5	2	5	-	1	-	24	-	-	1	-	-	-	1
2	9	4	2	7	-	-	-	22	-	-	1	1	-	-	2
3	-	-	2	-	-	-	-	2	-	-	-	-	-	-	-
4	-	1	-	-	-	-	-	1	-	-	-	-	-	-	-
5	-	-	-	2	-	-	-	2	-	-	-	-	-	-	-
6	-	-	-	1	-	-	-	1	-	-	-	-	-	-	-
7	-	-	-	-	-	-	-	-	-	-	-	-	-	-	-
8 a více	-	-	-	-	-	-	-	-	-	-	-	-	-	-	-
nezjištěno	7	3	-	-	-	-	-	10	-	-	-	-	-	-	-
2. Byty s počtem obyt. místností	31	16	6	15	-	1	-	69	-	-	2	1	-	-	3
8 m2 a více podl. pl. celkem	4	3	-	1	-	-	-	8	-	-	-	-	-	-	-
1 místnost	12	5	3	5	-	1	-	26	-	-	1	-	-	-	1
2	8	4	1	6	-	-	-	19	-	-	1	1	-	-	2
3	-	-	2	2	-	-	-	4	-	-	-	-	-	-	-
4	-	1	-	-	-	-	-	1	-	-	-	-	-	-	-
5	-	-	-	-	-	-	-	-	-	-	-	-	-	-	-
6	-	-	-	1	-	-	-	1	-	-	-	-	-	-	-
7	-	-	-	-	-	-	-	-	-	-	-	-	-	-	-
8 a více	-	-	-	-	-	-	-	-	-	-	-	-	-	-	-
nezjištěno	7	3	-	-	-	-	-	10	-	-	-	-	-	-	-
3. Obytná plocha na osobu	31	16	6	15	-	1	-	69	-	-	2	1	-	-	3
v m2 celkem	-	-	-	7	-	1	-	8	-	-	1	1	-	-	2
- 9,9	1	3	3	7	-	-	-	14	-	-	1	-	-	-	1
10,0 - 14,9	-	4	2	-	-	-	-	6	-	-	-	-	-	-	-
15,0 - 19,9	3	2	-	-	-	-	-	5	-	-	-	-	-	-	-
20,0 - 24,9	5	3	-	-	-	-	-	8	-	-	-	-	-	-	-
25,0 - 29,9	15	1	1	1	-	-	-	18	-	-	-	-	-	-	-
30,0 a více	7	3	-	-	-	-	-	10	-	-	-	-	-	-	-
nezjištěno	-	-	-	-	-	-	-	-	-	-	-	-	-	-	-
4. Počet osob na 1 obytnou	31	16	6	15	-	1	-	69	-	-	2	1	-	-	3
místnost 8 m2 a více podl. pl.	8	1	-	-	-	-	-	9	-	-	-	-	-	-	-
celkem	12	-	-	-	-	-	-	12	-	-	-	-	-	-	-
- 0,49	-	4	-	1	-	-	-	5	-	-	-	-	-	-	-
0,50	-	-	2	-	-	-	-	2	-	-	-	-	-	-	-
0,51 - 0,74	4	5	1	2	-	-	-	12	-	-	-	-	-	-	-
0,75 - 0,99	-	-	-	6	-	-	-	6	-	-	1	-	-	-	1
1,00	-	-	3	-	-	-	-	3	-	-	-	-	-	-	-
1,01 - 1,49	-	-	-	-	-	-	-	-	-	-	-	1	-	-	1
1,50	-	3	-	5	-	-	-	8	-	-	1	-	-	-	1
1,51 - 1,99	-	-	-	1	-	1	-	2	-	-	-	-	-	-	-
2,00	-	-	-	-	-	-	-	-	-	-	-	-	-	-	-
2,01+	7	3	-	-	-	-	-	10	-	-	-	-	-	-	-
nezjištěno	-	-	-	-	-	-	-	-	-	-	-	-	-	-	-

7. Ostatní budovy

Tab. č. 358 Trvale obydlené byty podle počtu cenзовých domácností a bydlících osob, podle úrovnových ukazatelů bydlení a podle druhu domu a právního důvodu užívání bytu

Frenštát pod Radhoštěm

Úrovnové ukazatele bydlení	Byty s 1 cenзовou domácností								Byty se 2 a více cenзовými domácnostmi						
	v tom s počtem bydlících osob							celkem	v tom s počtem bydlících osob						celkem
	1	2	3	4	5	6	7+		2	3	4	5	6	7+	
1. Byty s počtem obytl. místností	3	1	4	6	2	-	-	16	1	1	3	-	-	-	5
4 m2 a více podl. pl. celkem	1	-	-	-	-	-	-	1	1	-	-	-	-	-	1
1 místnost	2	-	-	-	-	-	-	2	-	1	2	-	-	-	3
2	-	1	3	2	1	-	-	7	-	-	-	-	-	-	-
3	-	-	1	3	-	-	-	4	-	-	1	-	-	-	1
4	-	-	-	1	-	-	-	1	-	-	-	-	-	-	-
5	-	-	-	-	-	-	-	-	-	-	-	-	-	-	-
6	-	-	-	-	-	-	-	-	-	-	-	-	-	-	-
7	-	-	-	-	-	-	-	-	-	-	-	-	-	-	-
8 a více	-	-	-	-	-	-	-	-	-	-	-	-	-	-	-
nezjištěno	-	-	-	-	1	-	-	1	-	-	-	-	-	-	-
2. Byty s počtem obytl. místností	3	1	4	6	2	-	-	16	1	1	3	-	-	-	5
8 m2 a více podl. pl. celkem	1	-	-	-	-	-	-	1	1	-	-	-	-	-	1
1 místnost	2	-	-	1	1	-	-	4	-	1	2	-	-	-	3
2	-	1	3	1	-	-	-	5	-	-	-	-	-	-	-
3	-	-	1	3	-	-	-	4	-	-	1	-	-	-	1
4	-	-	-	1	-	-	-	1	-	-	-	-	-	-	-
5	-	-	-	-	-	-	-	-	-	-	-	-	-	-	-
6	-	-	-	-	-	-	-	-	-	-	-	-	-	-	-
7	-	-	-	-	-	-	-	-	-	-	-	-	-	-	-
8 a více	-	-	-	-	-	-	-	-	-	-	-	-	-	-	-
nezjištěno	-	-	-	-	1	-	-	1	-	-	-	-	-	-	-
3. Obytná plocha na osobu	3	1	4	6	2	-	-	16	1	1	3	-	-	-	5
v m2 celkem	-	-	-	-	1	-	-	1	-	-	1	-	-	-	1
- 9,9	-	-	-	3	-	-	-	3	-	-	1	-	-	-	1
10,0 - 14,9	1	-	-	1	-	-	-	2	1	1	1	-	-	-	3
15,0 - 19,9	-	-	3	1	-	-	-	4	-	-	-	-	-	-	-
20,0 - 24,9	-	-	-	-	-	-	-	-	-	-	-	-	-	-	-
25,0 - 29,9	2	1	1	1	-	-	-	5	-	-	-	-	-	-	-
30,0 a více	-	-	-	-	1	-	-	1	-	-	-	-	-	-	-
nezjištěno	-	-	-	-	-	-	-	-	-	-	-	-	-	-	-
4. Počet osob na 1 obytnou	3	1	4	6	2	-	-	16	1	1	3	-	-	-	5
místnost 8 m2 a více podl. pl.	-	-	-	-	-	-	-	-	-	-	-	-	-	-	-
celkem	2	-	-	-	-	-	-	2	-	-	-	-	-	-	-
- 0,49	-	1	-	-	-	-	-	1	-	-	-	-	-	-	-
0,50	-	-	1	1	-	-	-	2	-	-	-	-	-	-	-
0,51 - 0,74	1	-	3	3	-	-	-	7	-	-	1	-	-	-	1
0,75 - 0,99	-	-	-	1	-	-	-	1	-	-	-	-	-	-	-
1,00	-	-	-	-	-	-	-	-	-	1	-	-	-	-	1
1,01 - 1,49	-	-	-	-	-	-	-	-	-	-	-	-	-	-	-
1,50	-	-	-	-	-	-	-	-	-	-	-	-	-	-	-
1,51 - 1,99	-	-	-	1	-	-	-	1	1	-	2	-	-	-	3
2,00	-	-	-	-	1	-	-	1	-	-	-	-	-	-	-
2,01+	-	-	-	-	-	-	-	1	-	-	-	-	-	-	-
nezjištěno	-	-	-	-	1	-	-	1	-	-	-	-	-	-	-

8. Domovní fond úhrnem

Tab. č. 358 Trvale obydlené byty podle počtu cenзовých domácností a bydlících osob, podle úrovnových ukazatelů bydlení a podle druhu domu a právního důvodu užívání bytu

Frenštát pod Radhoštěm

Úrovnové ukazatele bydlení	Byty s 1 cenзовou domácností								Byty se 2 a více cenзовými domácnostmi						
	v tom s počtem bydlících osob							celkem	v tom s počtem bydlících osob						celkem
	1	2	3	4	5	6	7+		2	3	4	5	6	7+	
1. Byty s počtem obytl. místností 4 m2 a více podl. pl. celkem	1081	985	800	822	161	20	3	3872	49	78	103	74	45	23	372
1 místnost	333	83	35	20	4	-	-	475	9	5	1	1	-	-	16
2	401	352	194	148	19	4	1	1119	14	26	23	9	2	-	74
3	239	406	388	456	77	11	-	1577	15	28	54	28	9	4	138
4	45	92	97	105	34	1	1	375	5	7	12	13	11	7	55
5	27	27	40	52	18	4	-	168	4	7	7	15	12	6	51
6	7	11	24	23	5	-	1	71	-	4	4	3	7	3	21
7	3	3	10	10	2	-	-	28	-	1	-	4	2	2	9
8 a více	-	3	6	3	-	-	-	12	-	-	-	1	1	1	3
nezjištěno	26	8	6	5	2	-	-	47	2	-	2	-	1	-	5
2. Byty s počtem obytl. místností 8 m2 a více podl. pl. celkem	1081	985	800	822	161	20	3	3872	49	78	103	74	45	23	372
1 místnost	351	92	42	26	6	-	-	517	9	7	2	1	-	-	19
2	420	389	220	168	24	4	1	1226	17	28	24	13	3	-	85
3	236	387	385	470	85	11	-	1574	17	29	57	31	14	6	154
4	30	76	89	94	27	1	1	318	2	4	9	11	9	6	41
5	16	25	31	42	13	4	-	131	2	8	6	12	9	7	44
6	2	5	18	11	4	-	1	41	-	2	3	3	8	3	19
7	-	2	5	4	-	-	-	11	-	-	-	2	1	-	3
8 a více	-	1	4	2	-	-	-	7	-	-	-	1	-	1	2
nezjištěno	26	8	6	5	2	-	-	47	2	-	2	-	1	-	5
3. Obytná plocha na osobu v m2 celkem	1081	985	800	822	161	20	3	3872	49	78	103	74	45	23	372
- 9,9	-	39	92	208	94	14	2	449	3	7	30	24	17	8	89
10,0 - 14,9	19	120	326	419	36	4	-	924	4	38	53	23	13	10	141
15,0 - 19,9	152	296	194	103	26	2	-	773	17	17	8	16	12	3	73
20,0 - 24,9	136	265	89	52	3	-	1	546	9	7	6	8	1	2	33
25,0 - 29,9	156	114	34	19	-	-	-	323	6	3	1	3	1	-	14
30,0 a více	592	143	59	16	-	-	-	810	8	6	3	-	-	-	17
nezjištěno	26	8	6	5	2	-	-	47	2	-	2	-	1	-	5
4. Počet osob na 1 obytnou místnost 8 m2 a více podl. pl. celkem	1081	985	800	822	161	20	3	3872	49	78	103	74	45	23	372
- 0,49	284	33	9	-	-	-	-	326	2	-	-	-	-	-	2
0,50	420	76	18	2	-	-	-	516	2	2	-	-	-	-	4
0,51 - 0,74	-	387	31	15	-	-	-	433	17	8	3	3	-	1	32
0,75 - 0,99	-	-	89	42	4	-	-	135	-	4	6	3	1	-	14
1,00	351	389	385	94	13	-	-	1232	17	29	9	12	8	-	75
1,01 - 1,49	-	-	-	470	27	4	1	502	-	-	57	11	9	7	84
1,50	-	-	220	-	-	1	-	221	-	28	-	-	9	-	37
1,51 - 1,99	-	-	-	-	85	-	1	86	-	-	-	31	-	7	38
2,00	-	92	-	168	-	11	-	271	9	-	24	-	14	2	49
2,01+	-	-	42	26	30	4	1	103	-	7	2	14	3	6	32
nezjištěno	26	8	6	5	2	-	-	47	2	-	2	-	1	-	5

Tab. č. 359 Trvale obydlené byty podle velikosti bytu, počtu obytných místností, počtu cenových domácností, bydlících osob a podle druhu domu a velikosti obytné plochy

Frenštát pod Radhoštěm

Druh domu, obytná plocha v m ²	Velikost bytu						Počet bytů celkem	Obytná plocha v m ²	Celk. počet obytných místností s podl. plochou		Počet		
	1 obytn. místnost	2 pokoje	3 pokoje	4 pokoje	5+ pokojů	nezjištěno			4 m ² a více	8 m ² a více	cenových domácností	bydlících osob	
1. Rodinné domy celkem													
- 9,9	-	-	-	-	-	-	-	-	-	-	-	-	-
10,0 - 14,9	2	-	-	-	-	-	2	24	4	2	2	2	3
15,0 - 19,9	5	-	-	-	-	-	5	87	6	5	5	5	6
20,0 - 24,9	6	17	-	-	-	-	23	507	48	40	23	50	50
25,0 - 29,9	7	16	1	-	-	-	24	636	55	42	25	47	47
30,0 - 34,9	6	33	13	1	-	-	53	1675	128	115	61	122	122
35,0 - 39,9	4	40	16	1	-	-	61	2244	156	136	65	145	145
40,0 - 49,9	1	74	89	10	1	-	175	7809	523	461	200	473	473
50,0 - 59,9	1	22	113	40	6	-	182	9827	615	575	207	527	527
60,0 - 69,9	-	12	47	70	18	-	147	9469	584	542	166	451	451
70,0 - 79,9	-	4	30	66	25	-	125	9338	526	490	143	394	394
80,0 - 99,9	-	9	25	59	103	-	196	16956	937	871	237	695	695
100,0 - 119,9	-	1	6	19	58	-	84	8906	455	424	106	295	295
120,0 a více	-	-	5	8	41	-	54	7956	316	294	73	202	202
nezjištěno	-	-	-	-	-	21	21	x	-	-	24	51	51
celkem	32	228	345	274	252	21	1152	75434	4353	3997	1337	3461	3461
2. z toho s 1 bytem													
- 9,9	-	-	-	-	-	-	-	-	-	-	-	-	-
10,0 - 14,9	2	-	-	-	-	-	2	24	4	2	2	2	3
15,0 - 19,9	3	-	-	-	-	-	3	53	4	3	3	3	4
20,0 - 24,9	6	15	-	-	-	-	21	459	44	36	21	44	44
25,0 - 29,9	4	11	-	-	-	-	15	393	32	26	16	30	30
30,0 - 34,9	4	12	7	1	-	-	24	755	61	53	30	62	62
35,0 - 39,9	4	15	10	1	-	-	30	1114	81	68	32	65	65
40,0 - 49,9	-	34	47	8	1	-	90	4056	287	246	109	269	269
50,0 - 59,9	1	11	57	28	5	-	102	5552	358	331	120	312	312
60,0 - 69,9	-	12	32	64	17	-	125	8063	507	467	140	373	373
70,0 - 79,9	-	2	21	61	22	-	106	7936	450	424	122	335	335
80,0 - 99,9	-	4	22	50	97	-	173	14972	836	782	213	632	632
100,0 - 119,9	-	1	6	17	54	-	78	8297	426	395	99	279	279
120,0 a více	-	-	3	7	38	-	48	7014	283	261	64	180	180
nezjištěno	-	-	-	-	-	15	15	x	-	-	18	35	35
celkem	24	117	205	237	234	15	832	58688	3373	3094	989	2623	2623

Tab. č. 359 Trvale obydlené byty podle velikosti bytu, počtu obytných místností, počtu cenзовých domácností, bydlících osob a podle druhu domu a velikosti obytné plochy

Frenštát pod Radhoštěm

Druh domu, obytná plocha v m2	Velikost bytu						Počet bytů celkem	Obytná plocha v m2	Celk. počet obytných místností s podl. plochou		Počet	
	1 obytn. místnost	2 pokoje	3 pokoje	4 pokoje	5+ pokojů	nezjištěno			4 m2 a více	8 m2 a více	cenзовých domácností	bydlících osob
3. Bytové domy												
- 9,9	2	-	-	-	-	-	2	18	5	2	2	6
10,0 - 14,9	23	-	-	-	-	-	23	287	25	23	23	32
15,0 - 19,9	194	17	-	-	-	-	211	3717	240	228	219	312
20,0 - 24,9	147	32	-	-	-	-	179	3798	220	211	182	264
25,0 - 29,9	85	237	10	-	-	-	332	9107	607	589	344	682
30,0 - 34,9	38	511	26	1	-	-	576	18455	1190	1142	618	1269
35,0 - 39,9	5	142	158	4	-	-	309	11380	807	779	332	841
40,0 - 49,9	6	92	833	30	1	-	962	42054	2867	2814	1036	2877
50,0 - 59,9	1	25	249	25	-	-	300	16235	930	898	334	906
60,0 - 69,9	1	13	72	13	2	-	101	6398	326	305	108	327
70,0 - 79,9	-	1	24	2	-	-	27	1972	86	82	29	92
80,0 - 99,9	-	6	5	4	-	-	15	1347	48	43	16	39
100,0 - 119,9	-	-	1	1	1	-	3	321	14	12	4	8
120,0 a více	-	-	-	-	1	-	1	183	7	7	1	4
nezjištěno	-	-	-	-	-	30	30	x	-	-	32	52
celkem	502	1076	1378	80	5	30	3071	115272	7372	7135	3280	7711
4. Ostatní budovy												
- 9,9	-	-	-	-	-	-	-	-	-	-	-	-
10,0 - 14,9	-	-	-	-	-	-	-	-	-	-	-	-
15,0 - 19,9	1	-	-	-	-	-	1	16	1	1	1	1
20,0 - 24,9	-	-	-	-	-	-	-	-	-	-	-	-
25,0 - 29,9	-	-	-	-	-	-	-	-	-	-	-	-
30,0 - 34,9	1	-	-	-	-	-	1	30	1	1	2	2
35,0 - 39,9	-	3	-	-	-	-	3	112	7	6	4	10
40,0 - 49,9	-	2	-	-	-	-	2	93	4	4	5	7
50,0 - 59,9	-	2	1	1	-	-	4	214	12	11	4	13
60,0 - 69,9	-	-	3	1	-	-	4	258	13	13	4	12
70,0 - 79,9	-	-	1	1	-	-	2	152	7	7	3	7
80,0 - 99,9	-	-	-	1	-	-	1	93	4	4	1	4
100,0 - 119,9	-	-	-	1	-	-	1	108	4	4	1	3
120,0 a více	-	-	-	-	1	-	1	156	5	5	1	4
nezjištěno	-	-	-	-	-	1	1	x	-	-	1	5
celkem	2	7	5	5	1	1	21	1232	58	56	27	68

Tab. č. 359 Trvale obydlené byty podle velikosti bytu, počtu obytných místností, počtu cenzových domácností, bydlících osob a podle druhu domu a velikosti obytné plochy

Frenštát pod Radhoštěm

Druh domu, obytná plocha v m ²	Velikost bytu						Počet bytů celkem	Obytná plocha v m ²	Celk. počet obytných místností s podl. plochou		Počet	
	1 obytn. místnost	2 pokoje	3 pokoje	4 pokoje	5+ pokojů	nezjištěno			4 m ² a více	8 m ² a více	cenzových domácností	bydlících osob
5. Domovní fond úhrnem												
- 9,9	2	-	-	-	-	-	2	18	5	2	2	6
10,0 - 14,9	25	-	-	-	-	-	25	311	29	25	25	35
15,0 - 19,9	200	17	-	-	-	-	217	3820	247	234	225	319
20,0 - 24,9	153	49	-	-	-	-	202	4305	268	251	205	314
25,0 - 29,9	92	253	11	-	-	-	356	9743	662	631	369	729
30,0 - 34,9	45	544	39	2	-	-	630	20160	1319	1258	681	1393
35,0 - 39,9	9	185	174	5	-	-	373	13736	970	921	401	996
40,0 - 49,9	7	168	922	40	2	-	1139	49956	3394	3279	1241	3357
50,0 - 59,9	2	49	363	66	6	-	486	26276	1557	1484	545	1446
60,0 - 69,9	1	25	122	84	20	-	252	16125	923	860	278	790
70,0 - 79,9	-	5	55	69	25	-	154	11462	619	579	175	493
80,0 - 99,9	-	15	30	64	103	-	212	18396	989	918	254	738
100,0 - 119,9	-	1	7	21	59	-	88	9335	473	440	111	306
120,0 a více	-	-	5	8	43	-	56	8295	328	306	75	210
nezjištěno	-	-	-	-	-	52	52	x	-	-	57	108
celkem	536	1311	1728	359	258	52	4244	191938	11783	11188	4644	11240
6. Z úhrnu domovního fondu												
byty v osobním vlastnictví												
- 9,9	-	-	-	-	-	-	-	-	-	-	-	-
10,0 - 14,9	7	-	-	-	-	-	7	87	8	7	7	10
15,0 - 19,9	21	4	-	-	-	-	25	428	32	29	28	41
20,0 - 24,9	15	7	-	-	-	-	22	490	29	29	22	36
25,0 - 29,9	9	82	1	-	-	-	92	2587	179	176	94	182
30,0 - 34,9	3	228	9	-	-	-	240	7695	501	486	258	506
35,0 - 39,9	2	64	17	1	-	-	84	3045	194	185	90	221
40,0 - 49,9	1	27	156	4	-	-	188	8188	550	539	202	516
50,0 - 59,9	1	10	104	5	-	-	120	6664	364	353	134	348
60,0 - 69,9	-	4	18	1	-	-	23	1445	75	66	24	72
70,0 - 79,9	-	-	13	-	-	-	13	951	42	39	15	47
80,0 - 99,9	-	4	-	-	-	-	4	366	10	8	5	9
100,0 - 119,9	-	-	-	-	-	-	-	-	-	-	-	-
120,0 a více	-	-	-	-	-	-	-	-	-	-	-	-
nezjištěno	-	-	-	-	-	3	3	x	-	-	3	8
celkem	59	430	318	11	-	3	821	31946	1984	1917	882	1996

1. Rodinné domy

Tab. č. 360 Trvale obydlené byty podle velikosti bytu, plochy bytu a počtu bydlících osob, podle složení bytové domácnosti a podle druhu domu a právního důvodu užívání bytu

Frenštát pod Radhoštěm

Složení bytové domácnosti	Velikost bytu						Počet bytů celkem	Obytná plocha v tis. m ²	Obytné místnosti 8 m ² a více podl. pl.	Počet bydlících osob	Průměrná obytná plocha na osobu v m ²	Prům. počet osob na 1 obytn. místn. 8 m ² a více podl. pl.
	1 obytná místnost	2 pokoje	3 pokoje	4 pokoje	5+ pokojů	nezjištěno						
Bytová domácnost tvořena:												
1 cenzovou domácností												
úplná rodina bez závislých dětí	8	82	108	106	76	-	380	24,2	1326	981	24,7	0,74
%	2,1	21,6	28,4	27,9	20,0	-	100,0	x	x	x	x	x
úplná rodina se závislými dětmi	3	52	97	86	77	5	320	22,9	1168	1252	18,3	1,07
%	0,9	16,3	30,3	26,9	24,1	1,6	100,0	x	x	x	x	x
s počtem dětí 1	3	24	41	31	43	2	144	10,6	541	495	21,5	0,91
2	-	23	50	48	27	3	151	10,6	536	628	16,8	1,17
3	-	4	6	7	4	-	21	1,3	74	105	12,7	1,42
4+	-	1	-	-	3	-	4	0,3	17	24	13,6	1,41
neúplná rodina bez závislých dětí	1	6	13	9	4	1	34	2,1	111	73	29,2	0,66
%	2,9	17,6	38,2	26,5	11,8	2,9	100,0	x	x	x	x	x
neúplná rodina se závislými dětmi	-	9	10	8	7	4	38	2,4	124	103	23,8	0,83
%	-	23,7	26,3	21,1	18,4	10,5	100,0	x	x	x	x	x
s počtem dětí 1	-	5	6	3	5	4	23	1,3	72	55	23,3	0,76
2	-	3	4	5	2	-	14	1,1	50	44	26,0	0,88
3+	-	1	-	-	-	-	1	0,0	2	4	5,0	2,00
vícečlenná nerodinná domácnost	2	3	2	3	3	-	13	0,8	44	30	25,5	0,68
domácnost jednotlivce	17	61	65	26	18	8	195	10,1	530	195	51,9	0,37
celkem	31	213	295	238	185	18	980	62,6	3303	2634	23,8	0,80
2 cenzovými domácnostmi												
rodičů a dětí												
2 úplné rodiny	-	3	9	14	25	1	52	4,1	226	311	13,3	1,38
ostatní rodiny	-	-	7	4	4	-	15	1,1	59	78	13,6	1,32
rodinná domácnost a jednotlivce	1	4	18	9	23	1	56	4,0	225	228	17,8	1,01
2 domácnosti jednotlivců	-	3	6	2	2	1	14	0,9	42	28	31,8	0,67
jiné dvě domácnosti	-	4	7	6	5	-	22	1,5	80	113	13,6	1,41
celkem	1	14	47	35	59	3	159	11,7	632	758	15,4	1,20
3+ cenzovými domácnostmi celkem	-	1	3	1	8	-	13	1,2	62	69	17,4	1,11
Bytové domácnosti se 2+ CD												
s 1 závislým dítětem	-	6	17	11	20	-	54	4,2	212	266	15,9	1,25
se 2 závislými dětmi	-	1	10	11	23	2	47	3,7	205	271	13,5	1,32
se 3 závislými dětmi	-	-	2	1	5	-	8	0,8	42	58	13,3	1,38
ostatní případy	1	8	21	13	19	1	63	4,2	235	232	18,1	0,99
celkem	1	15	50	36	67	3	172	12,9	694	827	15,6	1,19
Úhrnem	32	228	345	274	252	21	1152	75,4	3997	3461	21,8	0,87

2. Bytové domy - byty v osobním vlastnictví

Tab. č. 360 Trvale obydlené byty podle velikosti bytu, plochy bytu a počtu bydlících osob, podle složení bytové domácnosti a podle druhu domu a právního důvodu užívání bytu

Frenštát pod Radhoštěm

Složení bytové domácnosti	Velikost bytu						Počet bytů celkem	Obytná plocha v tis. m ²	Obytné místnosti 8 m ² a více podl. pl.	Počet bydlících osob	Průměrná obytná plocha na osobu v m ²	Prům. počet osob na 1 obytn. místn. 8 m ² a více podl. pl.
	1 obytná místnost	2 pokoje	3 pokoje	4 pokoje	5+ pokojů	nezjištěno						
Bytová domácnost tvořena:												
1 cenzovou domácností												
úplná rodina bez závislých dětí	7	122	100	4	-	1	234	9,3	567	555	16,8	0,98
%	3,0	52,1	42,7	1,7	-	0,4	100,0	x	x	x	x	x
úplná rodina se závislými dětmi	6	75	108	6	-	1	196	8,4	504	739	11,3	1,47
%	3,1	38,3	55,1	3,1	-	0,5	100,0	x	x	x	x	x
s počtem dětí 1	4	33	44	2	-	-	83	3,5	210	268	13,2	1,28
2	1	38	54	3	-	-	96	4,2	251	385	10,8	1,53
3	1	4	9	1	-	1	16	0,6	40	80	7,8	2,00
4+	-	-	1	-	-	-	1	0,0	3	6	7,3	2,00
neúplná rodina bez závislých dětí	1	25	20	1	-	-	47	1,9	115	103	18,7	0,90
%	2,1	53,2	42,6	2,1	-	-	100,0	x	x	x	x	x
neúplná rodina se závislými dětmi	1	31	23	-	-	-	55	2,1	132	149	14,3	1,13
%	1,8	56,4	41,8	-	-	-	100,0	x	x	x	x	x
s počtem dětí 1	-	18	19	-	-	-	37	1,5	93	91	16,4	0,98
2	1	11	3	-	-	-	15	0,5	32	45	11,7	1,41
3+	-	2	1	-	-	-	3	0,1	7	13	8,8	1,86
vícečlenná nerodinná domácnost	-	8	-	-	-	-	8	0,3	16	17	14,8	1,06
domácnost jednotlivce	40	143	40	-	-	1	224	7,5	446	224	33,5	0,50
celkem	55	404	291	11	-	3	764	29,5	1780	1787	16,5	1,00
2 cenzovými domácnostmi												
rodičů a dětí	-	-	3	-	-	-	3	0,2	9	14	12,6	1,56
2 úplné rodiny	-	-	-	-	-	-	1	0,0	2	4	6,8	2,00
ostatní rodiny	-	1	-	-	-	-	1	0,0	2	4	6,8	2,00
rodinná domácnost a jednatel	2	12	15	-	-	-	29	1,2	71	113	10,8	1,59
2 domácnosti jednotlivců	1	7	2	-	-	-	10	0,4	21	20	17,5	0,95
jiné dvě domácnosti	1	5	4	-	-	-	10	0,4	23	43	10,4	1,87
celkem	4	25	24	-	-	-	53	2,2	126	194	11,4	1,54
3+ cenzovými domácnostmi celkem	-	1	3	-	-	-	4	0,2	11	15	12,6	1,36
Bytové domácnosti se 2+ CD												
s 1 závislým dítětem	1	8	9	-	-	-	18	0,8	44	72	10,8	1,64
se 2 závislými dětmi	-	7	3	-	-	-	10	0,5	23	47	10,0	2,04
se 3 závislými dětmi	-	-	-	-	-	-	-	-	-	-	X	X
ostatní případy	3	11	15	-	-	-	29	1,2	70	90	12,9	1,29
celkem	4	26	27	-	-	-	57	2,4	137	209	11,5	1,53
Úhrnem	59	430	318	11	-	3	821	31,9	1917	1996	16,0	1,04

3. Bytové domy - byty nájemní

Tab. č. 360 Trvale obydlené byty podle velikosti bytu, plochy bytu a počtu bydlících osob, podle složení bytové domácnosti a podle druhu domu a právního důvodu užívání bytu

Frenštát pod Radhoštěm

Složení bytové domácnosti	Velikost bytu						Počet bytů celkem	Obytná plocha v tis. m ²	Obytné místnosti 8 m ² a více podl. pl.	Počet bydlících osob	Průměrná obytná plocha na osobu v m ²	Prům. počet osob na 1 obytn. místn. 8 m ² a více podl. pl.
	1 obytná místnost	2 pokoje	3 pokoje	4 pokoje	5+ pokojů	nezjištěno						
Bytová domácnost tvořena:												
1 cenzovou domácností												
úplná rodina bez závislých dětí	26	67	135	11	-	1	240	9,5	609	620	15,3	1,02
%	10,8	27,9	56,3	4,6	-	0,4	100,0	x	x	x	x	x
úplná rodina se závislými dětmi	41	106	218	12	2	2	381	15,4	965	1487	10,3	1,54
%	10,8	27,8	57,2	3,1	0,5	0,5	100,0	x	x	x	x	x
s počtem dětí 1	18	40	78	5	-	2	143	5,5	352	474	11,7	1,35
2	18	55	112	6	1	-	192	7,9	493	774	10,2	1,57
3	5	8	23	1	1	-	38	1,6	99	190	8,3	1,92
4+	-	3	5	-	-	-	8	0,4	21	49	7,4	2,33
neúplná rodina bez závislých dětí	13	32	36	2	-	-	83	3,2	193	188	16,9	0,97
%	15,7	38,6	43,4	2,4	-	-	100,0	x	x	x	x	x
neúplná rodina se závislými dětmi	38	67	48	1	-	2	156	5,3	320	420	12,7	1,31
%	24,4	42,9	30,8	0,6	-	1,3	100,0	x	x	x	x	x
s počtem dětí 1	24	44	29	-	-	1	98	3,3	199	231	14,2	1,16
2	11	20	17	1	-	1	50	1,8	106	156	11,4	1,47
3+	3	3	2	-	-	-	8	0,3	15	33	8,5	2,20
vícečlenná nerodinná domácnost	8	6	6	-	-	-	20	0,7	38	40	16,4	1,05
domácnost jednotlivce	282	131	50	1	-	9	473	12,2	698	473	25,8	0,68
celkem	408	409	493	27	2	14	1353	46,3	2823	3228	14,3	1,14
2 cenzovými domácnostmi												
rodičů a dětí												
2 úplné rodiny	-	-	2	1	-	-	3	0,1	10	15	9,7	1,50
ostatní rodiny	1	1	6	-	-	-	8	0,4	21	39	9,2	1,86
rodinná domácnost a jednotlivce	4	22	19	1	-	1	47	1,8	109	173	10,6	1,59
2 domácnosti jednotlivců	7	3	4	-	-	1	15	0,5	25	30	15,4	1,20
jiné dvě domácnosti	1	1	1	-	-	-	3	0,1	6	13	9,3	2,17
celkem	13	27	32	2	-	2	76	2,9	171	270	10,8	1,58
3+ cenzovými domácnostmi celkem	-	2	1	-	-	-	3	0,1	7	13	8,5	1,86
Bytové domácnosti se 2+ CD												
s 1 závislým dítětem	2	9	9	-	-	-	20	0,8	47	76	10,3	1,62
se 2 závislými dětmi	-	6	12	1	-	-	19	0,8	52	88	8,9	1,69
se 3 závislými dětmi	1	1	2	-	-	-	4	0,2	9	21	9,3	2,33
ostatní případy	10	13	10	1	-	2	36	1,3	70	98	13,0	1,40
celkem	13	29	33	2	-	2	79	3,0	178	283	10,7	1,59
Úhrnem	421	438	526	29	2	16	1432	49,3	3001	3511	14,0	1,17

4. Bytové domy - byty družstevní

Tab. č. 360 Trvale obydlené byty podle velikosti bytu, plochy bytu a počtu bydlících osob, podle složení bytové domácnosti a podle druhu domu a právního důvodu užívání bytu

Frenštát pod Radhoštěm

Složení bytové domácnosti	Velikost bytu						Počet bytů celkem	Obytná plocha v tis. m ²	Obytné místnosti 8 m ² a více podl. pl.	Počet bydlících osob	Průměrná obytná plocha na osobu v m ²	Prům. počet osob na 1 obytn. místn. 8 m ² a více podl. pl.
	1 obytná místnost	2 pokoje	3 pokoje	4 pokoje	5+ pokojů	nezjištěno						
Bytová domácnost tvořena:												
1 cenzovou domácností												
úplná rodina bez závislých dětí	5	54	143	3	-	-	205	8,7	554	493	17,6	0,89
%	2,4	26,3	69,8	1,5	-	-	100,0	x	x	x	x	x
úplná rodina se závislými dětmi	-	27	197	24	-	-	248	11,1	741	981	11,4	1,32
%	-	10,9	79,4	9,7	-	-	100,0	x	x	x	x	x
s počtem dětí 1	-	11	47	5	-	-	63	2,7	183	208	13,1	1,14
2	-	16	129	14	-	-	159	7,2	475	638	11,3	1,34
3	-	-	19	3	-	-	22	1,0	69	110	9,2	1,59
4+	-	-	2	2	-	-	4	0,2	14	25	8,2	1,79
neúplná rodina bez závislých dětí	-	5	19	1	-	-	25	1,1	71	54	20,2	0,76
%	-	20,0	76,0	4,0	-	-	100,0	x	x	x	x	x
neúplná rodina se závislými dětmi	1	13	36	3	-	-	53	2,2	147	147	15,2	1,00
%	1,9	24,5	67,9	5,7	-	-	100,0	x	x	x	x	x
s počtem dětí 1	1	10	18	2	-	-	31	1,3	83	77	16,4	0,93
2	-	3	15	-	-	-	18	0,8	51	54	14,5	1,06
3+	-	-	3	1	-	-	4	0,2	13	16	11,8	1,23
vícečlenná nerodinná domácnost	1	-	3	-	-	-	4	0,1	10	8	18,6	0,80
domácnost jednotlivce	7	71	73	3	-	1	155	5,8	380	155	37,4	0,41
celkem	14	170	471	34	-	1	690	29,1	1903	1838	15,8	0,97
2 cenzovými domácnostmi												
rodičů a dětí												
2 úplné rodiny	-	-	1	-	-	-	1	0,0	3	4	10,0	1,33
ostatní rodiny	-	-	1	1	-	-	2	0,1	7	8	11,9	1,14
rodinná domácnost a jednotlivce	-	5	26	1	1	-	33	1,5	97	117	12,5	1,21
2 domácnosti jednotlivců	-	4	5	-	-	-	9	0,3	23	18	19,3	0,78
jiné dvě domácnosti	-	2	5	-	-	-	7	0,3	19	40	6,8	2,11
celkem	-	11	38	2	1	-	52	2,2	149	187	11,9	1,26
3+ cenzovými domácnostmi celkem	-	-	4	-	-	-	4	0,2	12	19	9,7	1,58
Bytové domácnosti se 2+ CD												
s 1 závislým dítětem	-	6	11	-	1	-	18	0,8	50	72	10,5	1,44
se 2 závislými dětmi	-	1	8	-	-	-	9	0,4	26	40	10,0	1,54
se 3 závislými dětmi	-	-	1	-	-	-	1	0,1	3	5	10,0	1,67
ostatní případy	-	4	22	2	-	-	28	1,2	82	89	13,5	1,09
celkem	-	11	42	2	1	-	56	2,4	161	206	11,7	1,28
Úhrnem	14	181	513	36	1	1	746	31,5	2064	2044	15,4	0,99

5. Bytové domy - byty členů družstva založeného
v průběhu privatizace

Tab. č. 360 Trvale obydlené byty podle velikosti bytu, plochy bytu
a počtu bydlících osob, podle složení bytové domácnosti
a podle druhu domu a právního důvodu užívání bytu

Frenštát pod Radhoštěm

Složení bytové domácnosti	Velikost bytu						Počet bytů celkem	Obytná plocha v tis. m ²	Obytné místnosti 8 m ² a více podl. pl.	Počet bydlících osob	Průměrná obyt. plocha na osobu v m ²	Prům. počet osob na 1 obyt. místn. 8 m ² a více podl. pl.
	1 obytná místnost	2 pokoje	3 pokoje	4 pokoje	5+ pokojů	nezjištěno						
Bytová domácnost tvořena:												
1 cenzovou domácností												
úplná rodina bez závislých dětí	-	-	-	-	-	-	-	-	-	-	X	X
%	X	X	X	X	X	X	X	x	x	x	x	x
úplná rodina se závislými dětmi	-	-	-	-	-	-	-	-	-	-	X	X
%	X	X	X	X	X	X	X	x	x	x	x	x
s počtem dětí 1	-	-	-	-	-	-	-	-	-	-	X	X
2	-	-	-	-	-	-	-	-	-	-	X	X
3	-	-	-	-	-	-	-	-	-	-	X	X
4+	-	-	-	-	-	-	-	-	-	-	X	X
neúplná rodina bez závislých dětí	-	-	-	-	-	-	-	-	-	-	X	X
%	X	X	X	X	X	X	X	x	x	x	x	x
neúplná rodina se závislými dětmi	-	-	-	-	-	-	-	-	-	-	X	X
%	X	X	X	X	X	X	X	x	x	x	x	x
s počtem dětí 1	-	-	-	-	-	-	-	-	-	-	X	X
2	-	-	-	-	-	-	-	-	-	-	X	X
3+	-	-	-	-	-	-	-	-	-	-	X	X
vícečlenná nerodinná domácnost	-	-	-	-	-	-	-	-	-	-	X	X
domácnost jednotlivce	-	-	-	-	-	-	-	-	-	-	X	X
celkem	-	-	-	-	-	-	-	-	-	-	X	X
2 cenzovými domácnostmi												
rodičů a dětí	-	-	-	-	-	-	-	-	-	-	X	X
2 úplné rodiny	-	-	-	-	-	-	-	-	-	-	X	X
ostatní rodiny	-	-	-	-	-	-	-	-	-	-	X	X
rodinná domácnost a jednotlivec	-	-	-	-	-	-	-	-	-	-	X	X
2 domácnosti jednotlivců	-	-	-	-	-	-	-	-	-	-	X	X
jiné dvě domácnosti	-	-	-	-	-	-	-	-	-	-	X	X
celkem	-	-	-	-	-	-	-	-	-	-	X	X
3+ cenzovými domácnostmi celkem												
Bytové domácnosti se 2+ CD	-	-	-	-	-	-	-	-	-	-	X	X
s 1 závislým dítětem	-	-	-	-	-	-	-	-	-	-	X	X
se 2 závislými dětmi	-	-	-	-	-	-	-	-	-	-	X	X
se 3 závislými dětmi	-	-	-	-	-	-	-	-	-	-	X	X
ostatní případy	-	-	-	-	-	-	-	-	-	-	X	X
celkem	-	-	-	-	-	-	-	-	-	-	X	X
Úhrnem	-	-	-	-	-	-	-	-	-	-	X	X

6. Bytové domy - byty ostatní

Tab. č. 360 Trvale obydlené byty podle velikosti bytu, plochy bytu a počtu bydlících osob, podle složení bytové domácnosti a podle druhu domu a právního důvodu užívání bytu

Frenštát pod Radhoštěm

Složení bytové domácnosti	Velikost bytu						Počet bytů celkem	Obytná plocha v tis. m ²	Obytné místnosti 8 m ² a více podl. pl.	Počet bydlících osob	Průměrná obyt. plocha na osobu v m ²	Prům. počet osob na 1 obyt. místn. 8 m ² a více podl. pl.
	1 obytná místnost	2 pokoje	3 pokoje	4 pokoje	5+ pokojů	nezjištěno						
Bytová domácnost tvořena:												
1 cenzovou domácností												
úplná rodina bez závislých dětí	2	4	5	1	-	-	12	0,5	29	27	18,9	0,93
%	16,7	33,3	41,7	8,3	-	-	100,0	x	x	x	x	x
úplná rodina se závislými dětmi	1	7	6	3	1	-	18	0,9	52	72	12,1	1,38
%	5,6	38,9	33,3	16,7	5,6	-	100,0	x	x	x	x	x
s počtem dětí 1	-	1	1	1	-	-	3	0,1	9	10	13,6	1,11
2	1	5	5	2	1	-	14	0,7	41	56	12,6	1,37
3	-	-	-	-	-	-	-	-	-	-	X	X
4+	-	1	-	-	-	-	1	0,0	2	6	5,0	3,00
neúplná rodina bez závislých dětí	-	1	-	-	-	-	1	0,1	2	2	25,5	1,00
%	-	100,0	-	-	-	-	100,0	x	x	x	x	x
neúplná rodina se závislými dětmi	1	2	-	-	1	1	5	0,2	10	11	18,4	1,10
%	20,0	40,0	-	-	20,0	20,0	100,0	x	x	x	x	x
s počtem dětí 1	1	1	-	-	1	1	4	0,2	8	8	21,0	1,00
2	-	1	-	-	-	-	1	0,0	2	3	11,3	1,50
3+	-	-	-	-	-	-	-	-	-	-	X	X
vícečlenná nerodinná domácnost	-	-	-	-	-	2	2	-	-	4	-	X
domácnost jednotlivce	4	12	8	-	4	7	31	0,8	52	31	26,1	0,60
celkem	8	26	19	4	2	10	69	2,4	145	147	16,6	1,01
2 cenzovými domácnostmi												
rodičů a dětí	-	-	-	-	-	-	-	-	-	-	X	X
2 úplné rodiny	-	-	-	-	-	-	-	-	-	-	X	X
ostatní rodiny	-	-	-	-	-	-	-	-	-	-	X	X
rodinná domácnost a jednatel	-	1	-	-	-	-	1	0,0	2	4	9,8	2,00
2 domácnosti jednotlivců	-	-	-	-	-	-	-	-	-	-	X	X
jiné dvě domácnosti	-	-	1	-	-	-	1	0,0	3	4	10,5	1,33
celkem	-	1	1	-	-	-	2	0,1	5	8	10,1	1,60
3+ cenzovými domácnostmi celkem	-	-	1	-	-	-	1	0,0	3	5	7,2	1,67
Bytové domácnosti se 2+ CD												
s 1 závislým dítětem	-	1	1	-	-	-	2	0,1	5	8	10,1	1,60
se 2 závislými dětmi	-	-	-	-	-	-	-	-	-	-	X	X
se 3 závislými dětmi	-	-	-	-	-	-	-	-	-	-	X	X
ostatní případy	-	-	1	-	-	-	1	0,0	3	5	7,2	1,67
celkem	-	1	2	-	-	-	3	0,1	8	13	9,0	1,63
Úhrnem	8	27	21	4	2	10	72	2,6	153	160	16,0	1,05

7. Ostatní budovy

Tab. č. 360 Trvale obydlené byty podle velikosti bytu, plochy bytu a počtu bydlících osob, podle složení bytové domácnosti a podle druhu domu a právního důvodu užívání bytu

Frenštát pod Radhoštěm

Složení bytové domácnosti	Velikost bytu						Počet bytů celkem	Obytná plocha v tis. m ²	Obytné místnosti 8 m ² a více podl. pl.	Počet bydlících osob	Průměrná obytná plocha na osobu v m ²	Prům. počet osob na 1 obytn. místn. 8 m ² a více podl. pl.
	1 obytná místnost	2 pokoje	3 pokoje	4 pokoje	5+ pokojů	nezjištěno						
Bytová domácnost tvořena:												
1 cenzovou domácností												
úplná rodina bez závislých dětí	-	2	1	-	-	-	3	0,2	7	12	13,0	1,71
%	-	66,7	33,3	-	-	-	100,0	x	x	x	x	x
úplná rodina se závislými dětmi	-	-	3	4	1	1	9	0,7	30	34	19,5	1,13
%	-	-	33,3	44,4	11,1	11,1	100,0	x	x	x	x	x
s počtem dětí 1	-	-	2	1	-	-	3	0,2	10	9	26,9	0,90
2	-	-	1	3	1	-	5	0,4	20	20	21,1	1,00
3	-	-	-	-	-	1	1	-	-	5	-	X
4+	-	-	-	-	-	-	-	-	-	-	X	X
neúplná rodina bez závislých dětí	-	-	-	-	-	-	-	-	-	-	X	X
%	X	X	X	X	X	X	X	x	x	x	x	x
neúplná rodina se závislými dětmi	-	-	1	-	-	-	1	0,1	3	2	34,0	0,67
%	-	-	100,0	-	-	-	100,0	x	x	x	x	x
s počtem dětí 1	-	-	1	-	-	-	1	0,1	3	2	34,0	0,67
2	-	-	-	-	-	-	-	-	-	-	X	X
3+	-	-	-	-	-	-	-	-	-	-	X	X
vícečlenná nerodinná domácnost	-	-	-	-	-	-	-	-	-	-	X	X
domácnost jednotlivce	1	2	-	-	-	-	3	0,1	5	3	35,7	0,60
celkem	1	4	5	4	1	1	16	1,0	45	51	19,5	1,13
2 cenzovými domácnostmi												
rodičů a dětí												
2 úplné rodiny	-	-	-	-	-	-	-	-	-	-	X	X
ostatní rodiny	-	-	-	-	-	-	-	-	-	-	X	X
rodinná domácnost a jednotlivce	-	1	-	1	-	-	2	0,1	6	8	14,4	1,33
2 domácnosti jednotlivců	1	-	-	-	-	-	1	0,0	1	2	15,0	2,00
jiné dvě domácnosti	-	1	-	-	-	-	1	0,0	2	4	11,8	2,00
celkem	1	2	-	1	-	-	4	0,2	9	14	13,7	1,56
3+ cenzovými domácnostmi celkem												
Bytové domácnosti se 2+ CD	-	1	-	-	-	-	1	0,0	2	4	9,3	2,00
s 1 závislým dítětem	-	-	-	1	-	-	1	0,1	4	4	19,5	1,00
se 2 závislými dětmi	-	-	-	-	-	-	-	-	-	-	X	X
se 3 závislými dětmi	-	-	-	-	-	-	-	-	-	-	-	-
ostatní případy	1	2	-	-	-	-	3	0,1	5	9	13,7	1,80
celkem	1	3	-	1	-	-	5	0,2	11	17	14,0	1,55
Úhrnem	2	7	5	5	1	1	21	1,2	56	68	18,1	1,21

8. Domovní fond úhrnem

Tab. č. 360 Trvale obydlené byty podle velikosti bytu, plochy bytu a počtu bydlících osob, podle složení bytové domácnosti a podle druhu domu a právního důvodu užívání bytu

Frenštát pod Radhoštěm

Složení bytové domácnosti	Velikost bytu						Počet bytů celkem	Obytná plocha v tis. m ²	Obytné místnosti 8 m ² a více podl. pl.	Počet bydlících osob	Průměrná obytná plocha na osobu v m ²	Prům. počet osob na 1 obytn. místn. 8 m ² a více podl. pl.
	1 obytná místnost	2 pokoje	3 pokoje	4 pokoje	5+ pokojů	nezjištěno						
Bytová domácnost tvořena:												
1 cenzovou domácností												
úplná rodina bez závislých dětí	48	331	492	125	76	2	1074	52,4	3092	2688	19,5	0,87
%	4,5	30,8	45,8	11,6	7,1	0,2	100,0	x	x	x	x	x
úplná rodina se závislými dětmi	51	267	629	135	81	9	1172	59,3	3460	4565	13,0	1,32
%	4,4	22,8	53,7	11,5	6,9	0,8	100,0	x	x	x	x	x
s počtem dětí 1	25	109	213	45	43	4	439	22,8	1305	1464	15,6	1,12
2	20	137	351	76	30	3	617	31,0	1816	2501	12,4	1,38
3	6	16	57	12	5	2	98	4,6	282	490	9,3	1,74
4+	-	5	8	2	3	-	18	1,0	57	110	8,8	1,93
neúplná rodina bez závislých dětí	15	69	88	13	4	1	190	8,4	492	420	20,0	0,85
%	7,9	36,3	46,3	6,8	2,1	0,5	100,0	x	x	x	x	x
neúplná rodina se závislými dětmi	41	122	118	12	8	7	308	12,4	736	832	14,9	1,13
%	13,3	39,6	38,3	3,9	2,6	2,3	100,0	x	x	x	x	x
s počtem dětí 1	26	78	73	5	6	6	194	7,6	458	464	16,3	1,01
2	12	38	39	6	2	1	98	4,3	241	302	14,1	1,25
3+	3	6	6	1	-	-	16	0,6	37	66	9,2	1,78
vícečlenná nerodinná domácnost	11	17	11	3	3	2	47	1,8	108	99	18,4	0,92
domácnost jednotlivce	351	420	236	30	18	26	1081	36,5	2111	1081	33,8	0,51
celkem	517	1226	1574	318	190	47	3872	170,9	9999	9685	17,6	0,97
2 cenzovými domácnostmi												
rodičů a dětí												
2 úplné rodiny	-	3	15	15	25	1	59	4,5	248	344	13,1	1,39
ostatní rodiny	1	2	14	5	4	-	26	1,5	89	129	11,9	1,45
rodinná domácnost a jednotlivce	7	45	78	12	24	2	168	8,7	510	643	13,6	1,26
2 domácnosti jednotlivců	9	17	17	2	2	2	49	2,1	112	98	21,2	0,88
jiné dvě domácnosti	2	13	18	6	5	-	44	2,5	133	217	11,4	1,63
celkem	19	80	142	40	60	5	346	19,3	1092	1431	13,5	1,31
3+ cenzovými domácnostmi celkem	-	5	12	1	8	-	26	1,8	97	124	14,2	1,28
Bytové domácnosti se 2+ CD												
s 1 závislým dítětem	3	31	47	11	21	-	113	6,7	360	498	13,4	1,38
se 2 závislými dětmi	-	15	33	13	23	2	86	5,4	310	450	12,0	1,45
se 3 závislými dětmi	1	1	5	1	5	-	13	1,0	54	84	12,1	1,56
ostatní případy	15	38	69	16	19	3	160	8,0	465	523	15,3	1,12
celkem	19	85	154	41	68	5	372	21,1	1189	1555	13,6	1,31
Úhrnem	536	1311	1728	359	258	52	4244	191,9	11188	11240	17,1	1,00

Tab. č. 361 Ukazatele úrovně bydlení a bytového fondu
podle období výstavby nebo rekonstrukce domu a podle druhu domu

Frenštát pod Radhoštěm

Průměrný počet	Byty v domech postavených nebo rekonstruovaných v období										Byty celkem	
	do r. 1899	1900 - 1919	1920 - 1945	1946 - 1960	1961 - 1970	1971 - 1980	1981 - 1990	1991 - 1995	1996 a později	nezjištěno		
Rodinné domy	abs.	46	38	169	153	228	245	133	51	72	17	1152
	v %	4,0	3,3	14,7	13,3	19,8	21,3	11,5	4,4	6,3	1,5	100,0
m2 obytné plochy na 1 byt		57,2	55,5	65,8	64,4	60,9	66,5	74,3	85,6	77,7	63,6	66,7
m2 celkové plochy na 1 byt		91,3	87,8	101,7	98,7	93,9	101,0	113,8	125,7	117,4	102,3	102,2
obytných místností 8 m2 a více podl. pl. na 1 byt		2,72	3,13	3,43	3,38	3,46	3,51	4,04	4,24	3,74	3,13	3,53
cenзовých domácností na 1 byt		1,07	1,08	1,18	1,22	1,18	1,18	1,14	1,10	1,04	1,18	1,16
bydlících osob na 1 byt		2,28	2,95	2,91	2,95	2,93	3,06	3,48	3,31	2,96	2,24	3,00
m2 obytné plochy na osobu		25,0	18,8	22,2	21,6	20,5	21,6	21,3	25,8	25,2	13,4	21,8
osob na 1 obytnou místnost 8 m2 a více podl. pl.		0,84	0,94	0,86	0,88	0,86	0,88	0,86	0,78	0,83	1,52	0,87
v počtu rodinných domů:												
rodinné domy - samostatné	abs.	41	31	159	142	217	194	112	44	66	15	1021
	v %	4,0	3,0	15,6	13,9	21,3	19,0	11,0	4,3	6,5	1,5	100,0
m2 obytné plochy na 1 byt		56,9	59,0	65,5	65,6	61,6	66,3	72,0	83,5	80,1	63,6	66,7
m2 celkové plochy na 1 byt		90,7	92,9	100,9	100,7	94,8	100,0	109,5	123,2	121,0	102,3	101,9
obytných místností 8 m2 a více podl. pl. na 1 byt		2,71	3,32	3,43	3,44	3,49	3,48	3,90	4,18	3,76	3,13	3,53
cenзовých domácností na 1 byt		1,05	1,10	1,18	1,23	1,18	1,15	1,16	1,11	1,05	1,13	1,16
bydlících osob na 1 byt		2,22	3,10	2,93	3,01	2,95	3,04	3,46	3,32	3,02	2,20	3,01
m2 obytné plochy na osobu		25,6	19,1	21,9	21,5	20,6	21,8	20,8	25,2	25,3	15,4	21,8
osob na 1 obytnou místnost 8 m2 a více podl. pl.		0,82	0,93	0,87	0,89	0,86	0,87	0,89	0,79	0,84	1,32	0,87
rodinné domy - dvojdomky	abs.	4	7	5	10	10	27	1	-	4	1	69
	v %	5,8	10,1	7,2	14,5	14,5	39,1	1,4	-	5,8	1,4	100,0
m2 obytné plochy na 1 byt		59,3	39,9	55,4	49,5	46,5	66,4	63,0	X	46,8	X	55,8
m2 celkové plochy na 1 byt		99,0	65,1	91,4	74,2	77,2	98,7	107,0	X	79,3	X	86,9
obytných místností 8 m2 a více podl. pl. na 1 byt		3,00	2,29	3,20	2,80	3,00	3,30	3,00	X	3,50	X	3,06
cenзовých domácností na 1 byt		1,00	1,00	1,20	1,00	1,20	1,22	1,00	X	1,00	1,00	1,13
bydlících osob na 1 byt		2,75	2,29	2,60	2,10	2,70	2,81	4,00	X	2,00	1,00	2,57
m2 obytné plochy na osobu		21,5	17,4	21,3	23,6	17,2	23,6	15,8	X	23,4	-	21,5
osob na 1 obytnou místnost 8 m2 a více podl. pl.		0,92	1,00	0,81	0,75	0,90	0,85	1,33	X	0,57	X	0,85
rodinné domy - řadové	abs.	1	-	5	1	1	24	20	7	2	1	62
	v %	1,6	-	8,1	1,6	1,6	38,7	32,3	11,3	3,2	1,6	100,0
m2 obytné plochy na 1 byt		60,0	X	84,2	40,0	45,0	68,4	88,0	98,4	65,0	X	78,6
m2 celkové plochy na 1 byt		86,0	X	138,0	70,0	60,0	113,0	138,0	141,1	83,0	X	123,7
obytných místností 8 m2 a více podl. pl. na 1 byt		2,00	X	3,80	2,00	2,00	4,00	4,85	4,57	3,50	X	4,22
cenзовých domácností na 1 byt		2,00	X	1,20	2,00	1,00	1,29	1,00	1,00	1,00	2,00	1,18
bydlících osob na 1 byt		3,00	X	2,60	3,00	1,00	3,54	3,60	3,29	3,00	4,00	3,39
m2 obytné plochy na osobu		20,0	X	32,4	13,3	45,0	18,5	24,4	30,0	21,7	-	22,5
osob na 1 obytnou místnost 8 m2 a více podl. pl.		1,50	X	0,68	1,50	0,50	0,92	0,74	0,72	0,86	X	0,83

Tab. č. 361 Ukazatele úrovně bydlení a bytového fondu
podle období výstavby nebo rekonstrukce domu a podle druhu domu

Frenštát pod Radhoštěm

Průměrný počet	Byty v domech postavených nebo rekonstruovaných v období										Byty celkem	
	do r. 1899	1900 - 1919	1920 - 1945	1946 - 1960	1961 - 1970	1971 - 1980	1981 - 1990	1991 - 1995	1996 a později	nezjištěno		
Bytové domy	abs.	54	3	141	459	606	893	695	77	78	65	3071
	v %	1,8	0,1	4,6	14,9	19,7	29,1	22,6	2,5	2,5	2,1	100,0
m2 obytné plochy na 1 byt		38,4	32,3	32,7	38,2	36,8	38,6	39,6	24,8	43,1	38,5	37,9
m2 celkové plochy na 1 byt		61,8	59,0	51,8	60,9	55,3	60,3	60,2	39,7	65,5	59,6	58,6
obytných místností 8 m2 a více podl. pl. na 1 byt		2,20	1,67	1,83	2,25	2,16	2,47	2,61	1,45	2,47	2,37	2,35
cenзовých domácností na 1 byt		1,07	1,00	1,11	1,07	1,07	1,07	1,07	1,01	1,00	1,00	1,07
bydlících osob na 1 byt		2,63	2,67	2,03	2,41	2,25	2,57	2,89	1,43	2,50	2,92	2,51
m2 obytné plochy na osobu		14,6	12,1	15,9	15,8	16,0	14,9	13,6	17,4	16,1	13,2	14,9
osob na 1 obytnou místnost 8 m2 a více podl. pl.		1,19	1,60	1,12	1,07	1,07	1,05	1,11	0,98	1,08	1,23	1,08
Ostatní budovy	abs.	-	-	8	2	-	6	-	2	2	1	21
	v %	-	-	38,1	9,5	-	28,6	-	9,5	9,5	4,8	100,0
m2 obytné plochy na 1 byt		X	X	61,5	70,0	X	44,8	X	93,0	76,5	37,0	61,6
m2 celkové plochy na 1 byt		X	X	85,3	99,5	X	67,4	X	110,5	109,5	61,0	86,0
obytných místností 8 m2 a více podl. pl. na 1 byt		X	X	2,75	3,00	X	2,60	X	3,00	3,50	2,00	2,80
cenзовých domácností na 1 byt		X	X	1,63	1,00	X	1,00	X	1,50	1,00	1,00	1,29
bydlících osob na 1 byt		X	X	3,13	3,00	X	3,83	X	3,00	3,50	1,00	3,24
m2 obytné plochy na osobu		X	X	19,7	23,3	X	9,7	X	31,0	21,9	37,0	18,1
osob na 1 obytnou místnost 8 m2 a více podl. pl.		X	X	1,14	1,00	X	1,77	X	1,00	1,00	0,50	1,21
Domovní fond úhrnem	abs.	100	41	318	614	834	1144	828	130	152	83	4244
	v %	2,4	1,0	7,5	14,5	19,7	27,0	19,5	3,1	3,6	2,0	100,0
m2 obytné plochy na 1 byt		47,0	53,8	51,0	44,8	43,4	44,6	45,2	49,7	60,2	41,2	45,8
m2 celkové plochy na 1 byt		75,4	85,7	79,1	70,4	65,9	69,1	68,8	74,5	91,0	64,2	70,5
obytných místností 8 m2 a více podl. pl. na 1 byt		2,44	3,02	2,71	2,54	2,52	2,70	2,84	2,57	3,09	2,45	2,67
cenзовých domácností na 1 byt		1,07	1,07	1,16	1,11	1,10	1,09	1,08	1,05	1,02	1,04	1,09
bydlících osob na 1 byt		2,47	2,93	2,53	2,55	2,44	2,68	2,99	2,19	2,73	2,76	2,65
m2 obytné plochy na osobu		19,0	18,4	19,9	17,5	17,5	16,5	15,1	22,7	20,9	13,3	17,1
osob na 1 obytnou místnost 8 m2 a více podl. pl.		1,01	0,97	0,95	1,01	0,99	1,00	1,06	0,85	0,93	1,27	1,00
Z úhrnu bytového fondu:												
byty ve vlastním domě	abs.	34	29	147	137	196	205	120	46	61	10	985
	v %	3,5	2,9	14,9	13,9	19,9	20,8	12,2	4,7	6,2	1,0	100,0
m2 obytné plochy na 1 byt		59,0	58,2	66,7	67,2	61,7	69,8	77,0	88,1	81,2	61,3	69,0
m2 celkové plochy na 1 byt		96,4	93,2	103,3	102,2	95,2	105,5	118,1	129,7	122,1	100,9	105,6
obytných místností 8 m2 a více podl. pl. na 1 byt		2,71	3,28	3,45	3,51	3,53	3,71	4,21	4,37	3,88	3,14	3,66
cenзовých domácností na 1 byt		1,09	1,10	1,22	1,23	1,21	1,19	1,13	1,11	1,05	1,20	1,18
bydlících osob na 1 byt		2,47	3,17	2,98	3,09	3,03	3,12	3,59	3,43	3,13	2,50	3,12
m2 obytné plochy na osobu		23,9	18,4	22,1	21,4	20,3	22,3	21,4	25,6	25,5	17,2	21,9
osob na 1 obytnou místnost 8 m2 a více podl. pl.		0,91	0,97	0,88	0,89	0,86	0,85	0,85	0,79	0,82	1,14	0,86

Tab. č. 361 Ukazatele úrovně bydlení a bytového fondu
podle období výstavby nebo rekonstrukce domu a podle druhu domu

Frenštát pod Radhoštěm

Průměrný počet		Byty v domech postavených nebo rekonstruovaných v období										Byty celkem
		do r. 1899	1900 - 1919	1920 - 1945	1946 - 1960	1961 - 1970	1971 - 1980	1981 - 1990	1991 - 1995	1996 a později	nezjištěno	
byty v osobním vlastnictví	abs.	28	-	60	368	107	218	34	3	3	-	821
	v %	3,4	-	7,3	44,8	13,0	26,6	4,1	0,4	0,4	-	100,0
m2 obytné plochy na 1 byt		37,8	X	32,7	39,7	38,4	39,4	44,2	37,0	39,0	X	39,1
m2 celkové plochy na 1 byt		61,6	X	52,4	63,1	57,2	62,3	72,4	57,3	60,5	X	61,6
obytných místností 8 m2 a více podl. pl. na 1 byt		2,36	X	1,87	2,30	2,36	2,46	2,91	2,00	2,50	X	2,34
cenových domácností na 1 byt		1,11	X	1,08	1,08	1,07	1,07	1,00	1,00	1,00	X	1,07
bydlících osob na 1 byt		2,50	X	1,78	2,47	2,13	2,56	3,29	2,33	2,00	X	2,43
m2 obytné plochy na osobu		15,1	X	18,3	16,1	18,0	15,3	13,4	15,9	13,0	X	16,0
osob na 1 obytnou místnost 8 m2 a více podl. pl.		1,06	X	0,96	1,07	0,90	1,05	1,13	1,17	1,20	X	1,04
družstevní byty	abs.	-	-	-	1	193	226	326	-	-	-	746
	v %	-	-	-	0,1	25,9	30,3	43,7	-	-	-	100,0
m2 obytné plochy na 1 byt		X	X	X	44,0	41,5	42,6	42,4	X	X	X	42,2
m2 celkové plochy na 1 byt		X	X	X	59,0	61,8	64,3	64,6	X	X	X	63,8
obytných místností 8 m2 a více podl. pl. na 1 byt		X	X	X	3,00	2,54	2,77	2,91	X	X	X	2,77
cenových domácností na 1 byt		X	X	X	1,00	1,07	1,07	1,09	X	X	X	1,08
bydlících osob na 1 byt		X	X	X	3,00	2,20	2,59	3,17	X	X	X	2,74
m2 obytné plochy na osobu		X	X	X	14,7	18,8	16,4	13,4	X	X	X	15,4
osob na 1 obytnou místnost 8 m2 a více podl. pl.		X	X	X	1,00	0,87	0,94	1,09	X	X	X	0,99
nájemní byty	abs.	29	5	76	77	283	454	323	76	77	66	1466
	v %	2,0	0,3	5,2	5,3	19,3	31,0	22,0	5,2	5,3	4,5	100,0
m2 obytné plochy na 1 byt		40,6	43,2	33,3	32,5	33,0	36,4	35,9	26,1	42,9	39,3	35,3
m2 celkové plochy na 1 byt		63,3	66,4	52,4	53,0	50,6	57,6	53,9	40,9	64,9	60,6	54,7
obytných místností 8 m2 a více podl. pl. na 1 byt		2,14	2,40	1,82	2,05	1,82	2,32	2,25	1,49	2,44	2,38	2,13
cenových domácností na 1 byt		1,03	1,00	1,11	1,03	1,07	1,07	1,07	1,01	1,00	1,00	1,06
bydlících osob na 1 byt		2,72	3,00	2,20	2,12	2,40	2,59	2,58	1,42	2,52	2,86	2,46
m2 obytné plochy na osobu		14,9	14,4	14,8	15,4	13,6	13,9	13,8	18,3	16,1	13,7	14,2
osob na 1 obytnou místnost 8 m2 a více podl. pl.		1,27	1,25	1,24	1,03	1,33	1,13	1,16	0,96	1,09	1,20	1,17

Tab. č. 362 Trvale obydlené byty podle vybavení a rekreačních možností bytové domácnosti a podle počtu, druhu a velikosti cenzových domácností v bytě, ekonomické aktivity, postavení v zaměstnání a věku osoby v čele CD uživatele bytu a právního důvodu užívání bytu (absolutní údaje)

Frenštát pod Radhoštěm

Charakteristika souboru	Vybavení bytové domácnosti											Počet bytů celkem
	osobní automobil		telefon			rekreační objekt				osobní počítač		
	jeden	dva nebo více	pouze pevný	pouze mobilní	pevný i mobilní	vlastní	v trvalém nájmu	ve spolu-vlastnictví	bezplatné užívání	s připojením na internet	bez připojení na internet	
A. 1 CD v bytě												
úplná rodina bez závislých dětí	535	69	488	159	209	182	5	28	20	43	77	1074
úplná rodina se závislými dětmi												
1	255	33	138	88	136	47	5	7	11	41	67	439
2	344	49	231	91	223	64	4	17	19	78	121	617
3	43	4	36	11	26	8	3	2	1	6	22	98
4+	8	2	6	5	4	1	-	1	-	-	6	18
celkem	650	88	411	195	389	120	12	27	31	125	216	1172
neúplná rodina bez závislých dětí	42	4	77	29	25	13	5	3	3	5	8	190
neúplná rodina se závislými dětmi												
1	38	2	52	43	34	10	3	5	6	13	17	194
2	22	1	44	13	12	2	1	6	-	4	11	98
3+	2	1	2	3	6	1	-	-	-	-	-	16
celkem	62	4	98	59	52	13	4	11	6	17	28	308
vícečlenná nerodinná domácnost	6	1	17	7	4	4	1	-	-	1	2	47
domácnost jednotlivce	162	13	357	137	81	60	12	25	21	26	33	1081
celkem	1457	179	1448	586	760	392	39	94	81	217	364	3872
počet osob v bytě												
1	162	13	357	137	81	60	12	25	21	26	33	1081
2	377	28	417	168	140	117	10	19	22	28	57	985
3	384	48	299	134	210	95	9	24	15	50	96	800
4	445	80	310	123	278	101	5	23	22	102	137	822
5	80	6	57	18	46	17	3	2	1	11	33	161
6+	9	4	8	6	5	2	-	1	-	-	8	23
celkem	1457	179	1448	586	760	392	39	94	81	217	364	3872
Ekonomická aktivita osoby v čele CD:												
zaměstnaní celkem	1057	153	779	410	637	245	20	65	60	194	322	2274
z toho:												
zaměstnavatelé	81	33	33	21	78	27	1	2	5	33	25	140
zaměstnanci	796	81	654	352	408	177	17	56	50	107	249	1810
samostatně činní	164	37	76	26	144	35	1	7	4	53	47	274
z počtu zaměstnaných - prac. důchodci	34	4	43	7	18	14	1	-	3	4	6	88
nezaměstnaní	42	4	43	24	33	11	5	3	-	4	11	194
ekonomicky neaktivní celkem	350	21	619	148	87	135	14	26	20	18	31	1335
z toho nepracující důchodci	344	19	610	140	81	133	14	26	20	17	28	1299
nezjištěná ekonomická aktivita	8	1	7	4	3	1	-	-	1	1	-	69
úhrnem	1457	179	1448	586	760	392	39	94	81	217	364	3872
Věk osoby v čele CD:												
- 24	25	3	16	36	13	3	2	2	2	5	8	118
25 - 29	107	9	45	101	63	11	2	4	12	14	23	274
30 - 39	348	38	266	130	215	54	11	19	19	71	105	769
40 - 49	342	68	246	109	237	87	7	33	18	78	124	781
50 - 59	324	44	306	116	150	108	7	18	13	32	72	775
60 - 69	198	10	264	51	51	69	6	10	6	12	21	527
70+	113	7	305	43	31	60	4	8	11	5	11	628
nezjištěno	-	-	-	-	-	-	-	-	-	-	-	-
celkem	1457	179	1448	586	760	392	39	94	81	217	364	3872

Tab. č. 362 Trvale obydlené byty podle vybavení a rekreačních možností bytové domácnosti a podle počtu, druhu a velikosti cenzových domácností v bytě, ekonomické aktivity, postavení v zaměstnání a věku osoby v čele CD uživatele bytu a právního důvodu užívání bytu (absolutní údaje)

Frenštát pod Radhoštěm

Charakteristika souboru	Vybavení bytové domácnosti											Počet bytů celkem	
	osobní automobil		telefon			rekreační objekt				osobní počítač			
	jeden	dva nebo více	pouze pevný	pouze mobilní	pevný i mobilní	vlastní	v trvalém nájmu	ve spolu-vlastnictví	bezplatné užívání	s připojením na internet	bez připojení na internet		
Právní důvod užívání bytu:													
ve vlastním domě	433	79	357	93	202	70	1	7	10	66	108	821	
v osobním vlastnictví	284	23	345	77	176	123	5	21	18	41	65	764	
nájemní	392	37	384	275	187	95	33	36	25	49	101	1383	
člen bytového družstva	278	29	296	111	170	96	-	26	18	54	80	690	
člen družstva nájemců	-	-	-	-	-	-	-	-	-	-	-	-	
ostatní	65	11	63	30	24	7	-	4	10	7	10	182	
nezjištěno	5	-	3	-	1	1	-	-	-	-	-	32	
celkem	1457	179	1448	586	760	392	39	94	81	217	364	3872	
B. 2+ CD v bytě													
rodiče a děti:													
2 úplné rodiny	35	13	30	6	17	4	-	2	-	3	5	59	
ostatní rodiny	11	2	11	5	5	2	-	-	-	-	1	26	
rodinná domácnost a jednotlivec	67	12	62	22	38	16	3	6	3	13	14	168	
2 CD jednotlivců	8	1	17	9	4	2	-	1	2	-	2	49	
jiné dvě domácnosti	24	5	27	5	6	4	-	3	-	1	3	44	
3+ CD v bytě	11	2	10	3	8	4	-	-	-	2	3	26	
celkem	156	35	157	50	78	32	3	12	5	19	28	372	
počet závislých dětí v bytě													
0	58	7	62	21	22	14	1	9	3	7	8	153	
1	53	11	46	18	26	11	-	2	1	4	7	113	
2	35	13	39	8	24	6	2	1	1	7	11	86	
3	6	4	5	2	5	1	-	-	-	1	1	13	
4+	4	-	5	1	1	-	-	-	-	-	1	7	
celkem	156	35	157	50	78	32	3	12	5	19	28	372	
počet osob v bytě													
1	x	x	x	x	x	x	x	x	x	x	x	x	
2	8	1	17	9	4	2	-	1	2	-	2	49	
3	30	2	31	12	9	8	1	5	1	4	4	78	
4	36	6	38	12	23	12	2	3	2	5	5	103	
5	44	13	35	11	18	5	-	3	-	6	8	74	
6+	38	13	36	6	24	5	-	-	-	4	9	68	
celkem	156	35	157	50	78	32	3	12	5	19	28	372	
Právní důvod užívání bytu:													
ve vlastním domě	84	28	76	18	40	17	-	4	-	12	18	164	
v osobním vlastnictví	20	1	26	8	12	9	-	3	1	4	6	57	
nájemní	30	5	26	15	16	-	1	2	1	1	3	83	
člen bytového družstva	19	1	28	7	6	6	1	3	3	2	-	56	
člen družstva nájemců	-	-	-	-	-	-	-	-	-	-	-	-	
ostatní	3	-	1	1	4	-	1	-	-	-	1	10	
nezjištěno	-	-	-	1	-	-	-	-	-	-	-	2	
celkem	156	35	157	50	78	32	3	12	5	19	28	372	
Byty celkem	1613	214	1605	636	838	424	42	106	86	236	392	4244	

Tab. č. 364 Neobydlené byty v trvale obydlených domech podle důvodu neobydlenosti bytu a podle druhu domu, období výstavby nebo rekonstrukce domu, právního důvodu užívání bytu a materiálu nosných zdí domu

Frenštát pod Radhoštěm

Druh domu, období výstavby nebo rekonstrukce domu, právní důvod užívání bytu, materiál nosných zdí domu	Důvody neobydlenosti bytu								Počet neobydl. bytů celkem
	obydlen přechodně	změna uživatele	slouží k rekreaci	přestavba bytu	neobydlen po kolaudaci	pozůstalostní nebo soudní řízení	nezpůsobilý k bydlení	jiný důvod	
Rodinné domy									
- 1919 a nezjištěno	1	-	-	-	-	-	-	-	1
1920 - 1945	1	-	-	2	-	-	-	3	6
1946 - 1960	-	1	-	-	-	1	-	4	6
1961 - 1980	3	-	1	1	-	-	-	4	9
1981 - 2001	-	-	-	1	-	-	1	-	2
byt ve vlastním domě	5	1	1	4	-	1	1	9	22
byt v osobním vlastnictví	-	-	-	-	-	-	-	-	-
byt nájemní	-	-	-	-	-	-	-	-	-
byt člena bytového družstva	-	-	-	-	-	-	-	-	-
byt práv. os. za účelem privatizace	-	-	-	-	-	-	-	-	-
jiný důvod užívání bytu	-	-	-	-	-	-	-	-	-
nezj. právní důvod užívání bytu	-	-	-	-	-	-	-	2	2
celkem	5	1	1	4	-	1	1	11	24
Z počtu rodinných domů:									
rod. domy - samostatné	4	1	1	2	-	1	1	10	20
rod. domy - dvojdomky	1	-	-	-	-	-	-	1	2
Byty podle materiálu nosných zdí domu:									
cihly, tvárnice, cihlové bloky	3	1	1	2	-	1	1	8	17
kámen a cihly	2	-	-	2	-	-	-	3	7
stěnové panely	-	-	-	-	-	-	-	-	-
ostatní	-	-	-	-	-	-	-	-	-
nezjištěno	-	-	-	-	-	-	-	-	-
Bytové domy									
- 1919 a nezjištěno	-	3	-	-	-	-	-	4	7
1920 - 1945	4	-	-	2	-	2	3	7	18
1946 - 1960	12	1	-	2	-	2	-	5	22
1961 - 1980	27	10	1	3	5	1	2	34	83
1981 - 2001	30	8	-	1	1	1	3	24	68
byt ve vlastním domě	3	-	-	2	-	-	-	4	9
byt v osobním vlastnictví	9	3	-	2	-	2	-	8	24
byt nájemní	37	13	-	1	-	1	5	35	92
byt člena bytového družstva	15	5	1	2	1	2	-	16	42
byt práv. os. za účelem privatizace	-	-	-	-	-	-	-	-	-
jiný důvod užívání bytu	6	1	-	-	5	-	-	-	12
nezj. právní důvod užívání bytu	3	-	-	1	-	1	3	11	19
celkem	73	22	1	8	6	6	8	74	198
Byty podle materiálu nosných zdí domu:									
cihly, tvárnice, cihlové bloky	41	3	-	4	-	4	3	23	78
kámen a cihly	4	3	-	-	-	-	2	2	11
stěnové panely	28	16	1	4	6	2	3	48	108
ostatní	-	-	-	-	-	-	-	1	1
nezjištěno	-	-	-	-	-	-	-	-	-

Tab. č. 364 Neobydlené byty v trvale obydlených domech
podle důvodu neobydlenosti bytu a podle druhu domu, období
výstavby nebo rekonstrukce domu, právního důvodu užívání bytu
a materiálu nosných zdí domu

Frenštát pod Radhoštěm

Druh domu, období výstavby nebo rekonstrukce domu, právní důvod užívání bytu, materiál nosných zdí domu	Důvody neobydlenosti bytu								Počet neobydl. bytů celkem
	obydlen přechodně	změna uživatele	slouží k rekreaci	přestavba bytu	neobydlen po kolaudaci	pozůstalostní nebo soudní řízení	nezpůsobilý k bydlení	jiný důvod	
Ostatní budovy									
- 1919 a nezjištěno	-	-	1	-	-	-	-	-	1
1920 - 1945	-	-	-	-	-	-	-	-	-
1946 - 1960	-	-	-	-	-	-	-	-	-
1961 - 1980	-	-	-	-	-	-	-	-	-
1981 - 2001	-	1	-	-	-	-	-	-	1
byť ve vlastním domě	-	-	1	-	-	-	-	-	1
byť v osobním vlastnictví	-	-	-	-	-	-	-	-	-
byť nájemní	-	1	-	-	-	-	-	-	1
byť člena bytového družstva	-	-	-	-	-	-	-	-	-
byť práv. os. za účelem privatizace	-	-	-	-	-	-	-	-	-
jiný důvod užívání bytu	-	-	-	-	-	-	-	-	-
nejz. právní důvod užívání bytu	-	-	-	-	-	-	-	-	-
celkem	-	1	1	-	-	-	-	-	2
Byty podle materiálu nosných zdí domu:									
cihly, tvárnice, cihlové bloky	-	1	-	-	-	-	-	-	1
kámen a cihly	-	-	1	-	-	-	-	-	1
stěnové panely	-	-	-	-	-	-	-	-	-
ostatní	-	-	-	-	-	-	-	-	-
nezjištěno	-	-	-	-	-	-	-	-	-
Domovní fond úhrnem									
- 1919 a nezjištěno	1	3	1	-	-	-	-	4	9
1920 - 1945	5	-	-	4	-	2	3	10	24
1946 - 1960	12	2	-	2	-	3	-	9	28
1961 - 1980	30	10	2	4	5	1	2	38	92
1981 - 2001	30	9	-	2	1	1	4	24	71
byť ve vlastním domě	8	1	2	6	-	1	1	13	32
byť v osobním vlastnictví	9	3	-	2	-	2	-	8	24
byť nájemní	37	14	-	1	-	1	5	35	93
byť člena bytového družstva	15	5	1	2	1	2	-	16	42
byť práv. os. za účelem privatizace	-	-	-	-	-	-	-	-	-
jiný důvod užívání bytu	6	1	-	-	5	-	-	-	12
nejz. právní důvod užívání bytu	3	-	-	1	-	1	3	13	21
celkem	78	24	3	12	6	7	9	85	224
Byty podle materiálu nosných zdí domu:									
cihly, tvárnice, cihlové bloky	44	5	1	6	-	5	4	31	96
kámen a cihly	6	3	1	2	-	-	2	5	19
stěnové panely	28	16	1	4	6	2	3	48	108
ostatní	-	-	-	-	-	-	-	1	1
nezjištěno	-	-	-	-	-	-	-	-	-

Tab. č. 450 Cenzové domácnosti podle druhu domácnosti a podle způsobu ubytování a spolubydlících jednotlivců, cenzové domácnosti spolubydlící podle vztahu osoby v jejich čele k uživateli bytu a společně hospodařící cenzové domácnosti podle vztahu osoby v jejich čele k osobě v čele hospodařící domácnosti

Frenštát pod Radhoštěm

Způsob ubytování cenzové domácnosti	Úplné rodiny				celkem	Neúplné rodiny			Vícečlenné nerodinné domácnosti	Domácnosti jednotlivců			Domácnosti úhrnem	
	bez záv. dětí		se záv. dětmi			celkem	bez závislých dětí	se závislými dětmi		celkem	ve vlastním bytě	v jiném bytě		podnájem- níci
	ženy ek. aktivní	ženy ostatní	ženy ek. aktivní	ženy ostatní										
I. Způsob ubytování CD														
1. CD bydlící v bytech celkem	581	661	1046	259	2547	223	411	634	58	1175	216	14	4644	
v bytě bydlí:														
1 cenzová domácnost	491	583	953	219	2246	190	308	498	47	1081	x	x	3872	
2 cenzové domácnosti	86	73	89	37	285	32	94	126	9	84	177	11	692	
v tom:														
rodinné	86	73	89	37	285	32	94	126	x	x	x	x	411	
ostatní	x	x	x	x	x	x	x	x	9	84	177	11	281	
3 cenzové domácnosti	4	5	4	3	16	1	9	10	2	9	35	3	75	
4+ cenzové domácnosti	-	-	-	-	-	-	-	-	-	1	4	-	5	
2. CD bydlící mimo byty celkem	-	1	1	-	2	-	1	1	-	8	3	-	14	
v tom:														
mobilní (pohyblivé) obydlí	-	-	-	-	-	-	-	-	-	1	-	-	1	
nouzové obydlí	-	-	-	-	-	-	1	1	-	3	3	-	7	
rekreační chata, chalupa	-	1	1	-	2	-	-	-	-	4	-	-	6	
Úhrn cenz. domácností (1.- 2.)	581	662	1047	259	2549	223	412	635	58	1183	219	14	4658	
II. Další jednotlivé osoby v CD														
1. Žádná další osoba celkem	556	646	1021	253	2476	217	393	610	-	1183	219	14	4502	
podíl z úhrnu CD v %	95,7	97,6	97,5	97,7	97,1	97,3	95,4	96,1	-	100,0	100,0	100,0	96,7	
2. Jedna další osoba celkem	23	16	26	5	70	6	18	24	51	x	x	x	145	
v tom:														
matka - tchýně	18	7	18	2	45	3	12	15	11	x	x	x	71	
otec - tchán	2	1	5	2	10	1	2	3	-	x	x	x	13	
jiný příbuzný	3	8	3	1	15	2	4	6	39	x	x	x	60	
cizí osoba	-	-	-	-	-	-	-	-	1	x	x	x	1	
3. Dvě další osoby celkem	2	-	-	1	3	-	1	1	6	x	x	x	10	
v tom jedna je:														
matka - tchýně	-	-	-	-	-	-	1	1	2	x	x	x	3	
otec - tchán	-	-	-	1	1	-	-	-	1	x	x	x	2	
jiná osoba	2	-	-	-	2	-	-	-	3	x	x	x	5	
4. Tři, event. více dalších osob celkem	-	-	-	-	-	-	-	-	1	x	x	x	1	
Spolubydl. osoby úhrnem (2.- 4.)	25	16	26	6	73	6	19	25	58	x	x	x	156	
Úhrn cenz. domácností (1.- 4.)	581	662	1047	259	2549	223	412	635	58	1183	219	14	4658	

Tab. č. 450 Cenzové domácnosti podle druhu domácnosti a podle způsobu ubytování a spolubydlících jednotlivců, cenzové domácnosti spolubydlící podle vztahu osoby v jejich čele k uživateli bytu a společně hospodařící cenzové domácnosti podle vztahu osoby v jejich čele k osobě v čele hospodařící domácnosti

Frenštát pod Radhoštěm

Způsob ubytování cenzové domácnosti	Úplné rodiny				celkem	Neúplné rodiny			Vícečlenné nerodinné domácnosti	Domácnosti jednotlivců			Domácnosti úhrnem	
	bez záv. dětí		se záv. dětmi			celkem	bez závislých dětí	se závislými dětmi		celkem	ve vlastním bytě	v jiném bytě		podnájem- níci
	ženy ek. aktivní	ženy ostatní	ženy ek. aktivní	ženy ostatní										
III. CD spolubydlící v bytě														
vztah osoby v jejich čele k uživateli bytu:														
uživatel bytu, manžel	69	54	54	17	194	23	49	72	5	94	x	x	365	
děti	10	-	19	11	40	-	38	38	3	x	58	x	139	
zeťové a snachy	5	2	15	7	29	-	1	1	-	x	1	x	31	
vnuci (pravnucci)	-	-	1	-	1	-	4	4	-	x	7	x	12	
rodiče	3	20	-	-	23	9	-	9	1	x	31	x	64	
ostatní příbuzní	2	-	-	2	4	-	2	2	1	x	26	x	33	
podnájemníci	-	1	2	3	6	-	2	2	-	x	x	14	22	
ostatní cizí osoby	1	1	2	-	4	1	7	8	1	x	93	x	106	
Úhrn spolubydlících CD	90	78	93	40	301	33	103	136	11	94	216	14	772	
IV. Společně hospodařící CD podle vztahu osoby v jejich čele k osobě v čele HD:														
osoba v čele HD	12	8	1	-	21	3	-	3	1	-	-	-	25	
děti	1	-	-	3	4	-	14	14	-	-	-	x	18	
zeťové a snachy	1	1	3	1	6	-	-	-	-	-	-	x	6	
vnuci	-	-	-	-	-	-	-	-	-	-	-	x	-	
rodiče	-	-	-	-	-	-	-	-	-	-	-	x	-	
ostatní příbuzní	-	-	-	-	-	-	-	-	1	-	-	x	1	
cizí osoby	-	-	-	-	-	-	-	-	-	-	-	x	-	
Úhrn spol. hospodařících CD	14	9	4	4	31	3	14	17	2	-	-	-	50	
V. Počet členů CD														
v bytě s 1 CD	1344	1344	3728	837	7253	420	832	1252	99	1081	x	x	9685	
2 CD	202	163	329	129	823	75	240	315	21	84	177	11	1431	
3+ CD	9	11	16	11	47	2	19	21	4	10	39	3	124	
celkem	1555	1518	4073	977	8123	497	1091	1588	124	1175	216	14	11240	
v CD mimo bytový fond	-	2	4	-	6	-	2	2	-	8	3	-	19	
Počet členů celkem	1555	1520	4077	977	8129	497	1093	1590	124	1183	219	14	11259	

1. Zaměstnané osoby, zaměstnavatelé,
samostatně činníTab. č. 451 Cenzové domácnosti podle počtu členů,
podle druhu domácnosti a počtu závislých dětí a podle
ekonomické aktivity osoby v čele cenzové domácnosti

Frenštát pod Radhoštěm

Druh cenzové domácnosti	Cenzové domácnosti s počtem členů							CD celkem	%	Průměrný počet		Z úhrnu faktická man.
	1	2	3	4	5	6	7+			čl. domácn.	závisl. dětí	
1. Domácnosti rodinné úplné bez závislých dětí celkem	x	272	180	82	10	1	-	545	20,7	2,69	x	48
v tom:												
ženy ekonomicky aktivní	x	214	147	76	9	1	-	447	17,0	2,74	x	43
ženy ostatní	x	58	33	6	1	-	-	98	3,7	2,49	x	5
se závislými dětmi celkem	x	x	329	689	133	20	3	1174	44,6	3,87	1,73	34
v tom:												
ženy ekonomicky aktivní s počtem dětí												
1	x	x	242	86	14	1	-	343	13,0	3,34	1,00	10
2	x	x	x	503	22	1	1	527	20,0	4,05	2,00	10
3	x	x	x	x	71	-	-	71	2,7	5,00	3,00	-
4+	x	x	x	x	x	11	1	12	0,5	6,08	4,08	1
celkem	x	x	242	589	107	13	2	953	36,2	3,89	1,74	21
ženy ostatní s počtem dětí												
1	x	x	87	9	2	1	-	99	3,8	3,16	1,00	7
2	x	x	x	91	4	-	-	95	3,6	4,04	2,00	4
3	x	x	x	x	20	1	-	21	0,8	5,05	3,00	1
4+	x	x	x	x	x	5	1	6	0,2	6,17	4,17	1
celkem	x	x	87	100	26	7	1	221	8,4	3,80	1,71	13
domácnosti rodinné úplné úhrnem	x	272	509	771	143	21	3	1719	65,2	3,50	1,18	82
%	x	15,8	29,6	44,9	8,3	1,2	0,2	100,0	x	x	x	4,8
2. Domácnosti rodinné neúplné bez závislých dětí celkem	x	64	32	1	-	-	-	97	3,7	2,35	x	x
v tom:												
v čele žena	x	44	29	1	-	-	-	74	2,8	2,42	x	x
v čele muž	x	20	3	-	-	-	-	23	0,9	2,13	x	x
se závislými dětmi celkem	x	123	136	23	1	-	-	283	10,7	2,65	1,39	x
v tom:												
matka s počtem dětí												
1	x	110	42	8	-	-	-	160	6,1	2,36	1,00	x
2	x	x	71	5	1	-	-	77	2,9	3,09	2,00	x
3+	x	x	x	8	-	-	-	8	0,3	4,00	3,00	x
celkem	x	110	113	21	1	-	-	245	9,3	2,64	1,38	x
otec s počtem dětí												
1	x	13	9	-	-	-	-	22	0,8	2,41	1,00	x
2	x	x	14	-	-	-	-	14	0,5	3,00	2,00	x
3+	x	x	x	2	-	-	-	2	0,1	4,00	3,00	x
celkem	x	13	23	2	-	-	-	38	1,4	2,71	1,47	x
domácnosti rodinné neúplné úhrnem	x	187	168	24	1	-	-	380	14,4	2,58	1,04	x
%	x	49,2	44,2	6,3	0,3	-	-	100,0	x	x	x	x
3. Vícečlenné nerodinné domácnosti - celkem	x	19	4	1	-	-	-	24	0,9	2,25	-	x
%	x	79,2	16,7	4,2	-	-	-	100,0	x	x	x	x
4. Domácnosti jednotlivců - celkem	512	x	x	x	x	x	x	512	19,4	1,00	x	x
v tom:												
samostatně bydlící ve vlastním bytě	344	x	x	x	x	x	x	344	13,1	1,00	x	x
bydlící ve vlastním bytě s další CD	38	x	x	x	x	x	x	38	1,4	1,00	x	x
spolubydlící v jiném bytě	122	x	x	x	x	x	x	122	4,6	1,00	x	x
podnájemníci	8	x	x	x	x	x	x	8	0,3	1,00	x	x
Úhrn cenzových domácností	512	478	681	796	144	21	3	2635	100,0	2,87	0,92	82
%	19,4	18,1	25,8	30,2	5,5	0,8	0,1	100,0	x	x	x	3,1

2. Pracující důchodci

Tab. č. 451 Cenzové domácnosti podle počtu členů, podle druhu domácnosti a počtu závislých dětí a podle ekonomické aktivity osoby v čele cenzové domácnosti

Frenštát pod Radhoštěm

Druh cenzové domácnosti	Cenzové domácnosti s počtem členů							CD celkem	%	Průměrný počet		Z úhrnu faktická man.
	1	2	3	4	5	6	7+			čl. domácn.	závisl. dětí	
1. Domácnosti rodinné úplné bez závislých dětí celkem	x	26	10	4	-	-	-	40	41,7	2,45	x	-
v tom:												
ženy ekonomicky aktivní	x	4	8	1	-	-	-	13	13,5	2,77	x	-
ženy ostatní	x	22	2	3	-	-	-	27	28,1	2,30	x	-
se závislými dětmi celkem	x	x	5	2	-	1	-	8	8,3	3,63	1,50	-
v tom:												
ženy ekonomicky aktivní s počtem dětí												
1	x	x	3	1	-	-	-	4	4,2	3,25	1,00	-
2	x	x	x	1	-	-	-	1	1,0	4,00	2,00	-
3	x	x	x	x	-	-	-	-	-	X	X	-
4+	x	x	x	x	x	1	-	1	1,0	6,00	4,00	-
celkem	x	x	3	2	-	1	-	6	6,3	3,83	1,67	-
ženy ostatní s počtem dětí												
1	x	x	2	-	-	-	-	2	2,1	3,00	1,00	-
2	x	x	x	-	-	-	-	-	-	X	X	-
3	x	x	x	x	-	-	-	-	-	X	X	-
4+	x	x	x	x	x	-	-	-	-	X	X	-
celkem	x	x	2	-	-	-	-	2	2,1	3,00	1,00	-
domácnosti rodinné úplné úhrnem	x	26	15	6	-	1	-	48	50,0	2,65	0,25	-
%	x	54,2	31,3	12,5	-	2,1	-	100,0	x	x	x	-
2. Domácnosti rodinné neúplné bez závislých dětí celkem	x	3	-	-	-	-	-	3	3,1	2,00	x	x
v tom:												
v čele žena	x	3	-	-	-	-	-	3	3,1	2,00	x	x
v čele muž	x	-	-	-	-	-	-	-	-	X	x	x
se závislými dětmi celkem	x	3	3	-	-	-	-	6	6,3	2,50	1,33	x
v tom:												
matka s počtem dětí												
1	x	3	1	-	-	-	-	4	4,2	2,25	1,00	x
2	x	x	1	-	-	-	-	1	1,0	3,00	2,00	x
3+	x	x	x	-	-	-	-	-	-	X	X	x
celkem	x	3	2	-	-	-	-	5	5,2	2,40	1,20	x
otec s počtem dětí												
1	x	-	-	-	-	-	-	-	-	X	X	x
2	x	x	1	-	-	-	-	1	1,0	3,00	2,00	x
3+	x	x	x	-	-	-	-	-	-	X	X	x
celkem	x	-	1	-	-	-	-	1	1,0	3,00	2,00	x
domácnosti rodinné neúplné úhrnem	x	6	3	-	-	-	-	9	9,4	2,33	0,89	x
%	x	66,7	33,3	-	-	-	-	100,0	x	x	x	x
3. Vícečlenné nerodinné domácnosti - celkem	x	-	-	-	-	-	-	-	-	X	X	x
%	x	X	X	X	X	X	X	X	x	x	x	x
4. Domácnosti jednotlivců - celkem	39	x	x	x	x	x	x	39	40,6	1,00	x	x
v tom:												
samostatně bydlící ve vlastním bytě	35	x	x	x	x	x	x	35	36,5	1,00	x	x
bydlící ve vlastním bytě s další CD	3	x	x	x	x	x	x	3	3,1	1,00	x	x
spolubydlící v jiném bytě	1	x	x	x	x	x	x	1	1,0	1,00	x	x
podnájemníci	-	x	x	x	x	x	x	-	-	X	x	x
Úhrn cenzových domácností	39	32	18	6	-	1	-	96	100,0	1,95	0,21	-
%	40,6	33,3	18,8	6,3	-	1,0	-	100,0	x	x	x	-

3. Nezaměstnaní

Tab. č. 451 Cenzové domácnosti podle počtu členů,
podle druhu domácnosti a počtu závislých dětí a podle
ekonomické aktivity osoby v čele cenzové domácnosti

Frenštát pod Radhoštěm

Druh cenzové domácnosti	Cenzové domácnosti s počtem členů							CD celkem	%	Průměrný počet		Z úhrnu	
	1	2	3	4	5	6	7+			čl. domácn.	závisl. dětí	faktická man.	
1. Domácnosti rodinné úplné bez závislých dětí celkem	x	16	9	5	-	-	-	30	11,5	2,63	x	4	
v tom:													
ženy ekonomicky aktivní	x	13	6	5	-	-	-	24	9,2	2,67	x	4	
ženy ostatní	x	3	3	-	-	-	-	6	2,3	2,50	x	-	
se závislými dětmi celkem	x	x	22	41	15	1	-	79	30,3	3,94	1,72	7	
v tom:													
ženy ekonomicky aktivní s počtem dětí													
1	x	x	16	7	2	-	-	25	9,6	3,44	1,00	-	
2	x	x	x	29	3	-	-	32	12,3	4,09	2,00	4	
3	x	x	x	x	7	-	-	7	2,7	5,00	3,00	-	
4+	x	x	x	x	x	-	-	-	-	X	X	-	
celkem	x	x	16	36	12	-	-	64	24,5	3,94	1,72	4	
ženy ostatní s počtem dětí													
1	x	x	6	-	1	-	-	7	2,7	3,29	1,00	2	
2	x	x	x	5	1	-	-	6	2,3	4,17	2,00	1	
3	x	x	x	x	1	-	-	1	0,4	5,00	3,00	-	
4+	x	x	x	x	x	1	-	1	0,4	6,00	4,00	-	
celkem	x	x	6	5	3	1	-	15	5,7	3,93	1,73	3	
domácnosti rodinné úplné úhrnem	x	16	31	46	15	1	-	109	41,8	3,58	1,25	11	
%	x	14,7	28,4	42,2	13,8	0,9	-	100,0	x	x	x	10,1	
2. Domácnosti rodinné neúplné bez závislých dětí celkem	x	5	3	-	-	-	-	8	3,1	2,38	x	x	
v tom:													
v čele žena	x	1	2	-	-	-	-	3	1,1	2,67	x	x	
v čele muž	x	4	1	-	-	-	-	5	1,9	2,20	x	x	
se závislými dětmi celkem	x	22	23	5	2	-	-	52	19,9	2,75	1,63	x	
v tom:													
matka s počtem dětí													
1	x	21	5	-	-	-	-	26	10,0	2,19	1,00	x	
2	x	x	18	-	-	-	-	18	6,9	3,00	2,00	x	
3+	x	x	x	5	2	-	-	7	2,7	4,29	3,14	x	
celkem	x	21	23	5	2	-	-	51	19,5	2,76	1,65	x	
otec s počtem dětí													
1	x	1	-	-	-	-	-	1	0,4	2,00	1,00	x	
2	x	x	-	-	-	-	-	-	-	X	X	x	
3+	x	x	x	-	-	-	-	-	-	X	X	x	
celkem	x	1	-	-	-	-	-	1	0,4	2,00	1,00	x	
domácnosti rodinné neúplné úhrnem	x	27	26	5	2	-	-	60	23,0	2,70	1,42	x	
%	x	45,0	43,3	8,3	3,3	-	-	100,0	x	x	x	x	
3. Vícečlenné nerodinné domácnosti - celkem	x	4	-	-	-	-	-	4	1,5	2,00	-	x	
%	x	100,0	-	-	-	-	-	100,0	x	x	x	x	
4. Domácnosti jednotlivců - celkem	88	x	x	x	x	x	x	88	33,7	1,00	x	x	
v tom:													
samostatně bydlící ve vlastním bytě	51	x	x	x	x	x	x	51	19,5	1,00	x	x	
bydlící ve vlastním bytě s další CD	4	x	x	x	x	x	x	4	1,5	1,00	x	x	
spolubydlící v jiném bytě	30	x	x	x	x	x	x	30	11,5	1,00	x	x	
podnájemníci	3	x	x	x	x	x	x	3	1,1	1,00	x	x	
Úhrn cenzových domácností	88	47	57	51	17	1	-	261	100,0	2,48	0,85	11	
%	33,7	18,0	21,8	19,5	6,5	0,4	-	100,0	x	x	x	4,2	

4. Ostatní ekonomicky aktivní

Tab. č. 451 Cenzové domácnosti podle počtu členů, podle druhu domácnosti a počtu závislých dětí a podle ekonomické aktivity osoby v čele cenzové domácnosti

Frenštát pod Radhoštěm

Druh cenzové domácnosti	Cenzové domácnosti s počtem členů							CD celkem	%	Průměrný počet		Z úhrnu faktická man.
	1	2	3	4	5	6	7+			čl. domácn.	závisl. dětí	
1. Domácnosti rodinné úplné bez závislých dětí celkem	x	-	-	-	-	-	-	-	-	X	x	-
v tom:												
ženy ekonomicky aktivní	x	-	-	-	-	-	-	-	-	X	x	-
ženy ostatní	x	-	-	-	-	-	-	-	-	X	x	-
se závislými dětmi celkem	x	x	-	-	-	-	-	-	-	X	X	-
v tom:												
ženy ekonomicky aktivní s počtem dětí												
1	x	x	-	-	-	-	-	-	-	X	X	-
2	x	x	x	-	-	-	-	-	-	X	X	-
3	x	x	x	x	-	-	-	-	-	X	X	-
4+	x	x	x	x	x	-	-	-	-	X	X	-
celkem	x	x	-	-	-	-	-	-	-	X	X	-
ženy ostatní s počtem dětí												
1	x	x	-	-	-	-	-	-	-	X	X	-
2	x	x	x	-	-	-	-	-	-	X	X	-
3	x	x	x	x	-	-	-	-	-	X	X	-
4+	x	x	x	x	x	-	-	-	-	X	X	-
celkem	x	x	-	-	-	-	-	-	-	X	X	-
domácnosti rodinné úplné úhrnem	x	-	-	-	-	-	-	-	-	X	X	-
%	x	X	X	X	X	X	X	X	X	x	x	X
2. Domácnosti rodinné neúplné bez závislých dětí celkem	x	-	-	-	-	-	-	-	-	X	x	x
v tom:												
v čele žena	x	-	-	-	-	-	-	-	-	X	x	x
v čele muž	x	-	-	-	-	-	-	-	-	X	x	x
se závislými dětmi celkem	x	10	6	2	-	-	-	18	85,7	2,56	1,39	x
v tom:												
matka s počtem dětí												
1	x	10	1	1	-	-	-	12	57,1	2,25	1,00	x
2	x	x	5	-	-	-	-	5	23,8	3,00	2,00	x
3+	x	x	x	1	-	-	-	1	4,8	4,00	3,00	x
celkem	x	10	6	2	-	-	-	18	85,7	2,56	1,39	x
otec s počtem dětí												
1	x	-	-	-	-	-	-	-	-	X	X	x
2	x	x	-	-	-	-	-	-	-	X	X	x
3+	x	x	x	-	-	-	-	-	-	X	X	x
celkem	x	-	-	-	-	-	-	-	-	X	X	x
domácnosti rodinné neúplné úhrnem	x	10	6	2	-	-	-	18	85,7	2,56	1,39	x
%	x	55,6	33,3	11,1	-	-	-	100,0	x	x	x	x
3. Vícečlenné nerodinné domácnosti - celkem	x	1	-	-	-	-	-	1	4,8	2,00	-	x
%	x	100,0	-	-	-	-	-	100,0	x	x	-	x
4. Domácnosti jednotlivců - celkem	2	x	x	x	x	x	x	2	9,5	1,00	x	x
v tom:												
samostatně bydlící ve vlastním bytě	-	x	x	x	x	x	x	-	-	X	x	x
bydlící ve vlastním bytě s další CD	-	x	x	x	x	x	x	-	-	X	x	x
spolubydlící v jiném bytě	2	x	x	x	x	x	x	2	9,5	1,00	x	x
podnájemníci	-	x	x	x	x	x	x	-	-	X	x	x
Úhrn cenzových domácností	2	11	6	2	-	-	-	21	100,0	2,38	1,19	-
%	9,5	52,4	28,6	9,5	-	-	-	100,0	x	x	x	-

5. Nepracující důchodci

Tab. č. 451 Cenzové domácnosti podle počtu členů,
podle druhu domácnosti a počtu závislých dětí a podle
ekonomické aktivity osoby v čele cenzové domácnosti

Frenštát pod Radhoštěm

Druh cenzové domácnosti	Cenzové domácnosti s počtem členů							CD celkem	%	Průměrný počet		Z úhrnu	
	1	2	3	4	5	6	7+			čl. domácn.	závisl. dětí	faktická man.	
1. Domácnosti rodinné úplné bez závislých dětí celkem	x	470	128	20	1	-	-	619	41,5	2,28	x	21	
v tom:													
ženy ekonomicky aktivní	x	61	31	3	-	-	-	95	6,4	2,39	x	7	
ženy ostatní	x	409	97	17	1	-	-	524	35,2	2,26	x	14	
se závislými dětmi celkem	x	x	16	8	4	-	-	28	1,9	3,57	1,32	1	
v tom:													
ženy ekonomicky aktivní s počtem dětí													
1	x	x	8	4	-	-	-	12	0,8	3,33	1,00	-	
2	x	x	x	3	-	-	-	3	0,2	4,00	2,00	-	
3	x	x	x	x	3	-	-	3	0,2	5,00	3,00	1	
4+	x	x	x	x	x	-	-	-	-	X	X	-	
celkem	x	x	8	7	3	-	-	18	1,2	3,72	1,50	1	
ženy ostatní s počtem dětí													
1	x	x	8	1	1	-	-	10	0,7	3,30	1,00	-	
2	x	x	x	-	-	-	-	-	-	X	X	-	
3	x	x	x	x	-	-	-	-	-	X	X	-	
4+	x	x	x	x	x	-	-	-	-	X	X	-	
celkem	x	x	8	1	1	-	-	10	0,7	3,30	1,00	-	
domácnosti rodinné úplné úhrnem	x	470	144	28	5	-	-	647	43,4	2,33	0,06	22	
%	x	72,6	22,3	4,3	0,8	-	-	100,0	x	x	x	3,4	
2. Domácnosti rodinné neúplné bez závislých dětí celkem	x	100	7	3	-	-	-	110	7,4	2,12	x	x	
v tom:													
v čele žena	x	89	6	3	-	-	-	98	6,6	2,12	x	x	
v čele muž	x	11	1	-	-	-	-	12	0,8	2,08	x	x	
se závislými dětmi celkem	x	6	4	1	-	-	-	11	0,7	2,55	1,18	x	
v tom:													
matka s počtem dětí													
1	x	6	2	1	-	-	-	9	0,6	2,44	1,00	x	
2	x	x	1	-	-	-	-	1	0,1	3,00	2,00	x	
3+	x	x	x	-	-	-	-	-	-	X	X	x	
celkem	x	6	3	1	-	-	-	10	0,7	2,50	1,10	x	
otec s počtem dětí													
1	x	-	-	-	-	-	-	-	-	X	X	x	
2	x	x	1	-	-	-	-	1	0,1	3,00	2,00	x	
3+	x	x	x	-	-	-	-	-	-	X	X	x	
celkem	x	-	1	-	-	-	-	1	0,1	3,00	2,00	x	
domácnosti rodinné neúplné úhrnem	x	106	11	4	-	-	-	121	8,1	2,16	0,11	x	
%	x	87,6	9,1	3,3	-	-	-	100,0	x	x	x	x	
3. Vícečlenné nerodinné domácnosti - celkem	x	23	2	-	-	-	-	25	1,7	2,08	-	x	
%	x	92,0	8,0	-	-	-	-	100,0	x	x	x	x	
4. Domácnosti jednotlivců - celkem	697	x	x	x	x	x	x	697	46,8	1,00	x	x	
v tom:													
samostatně bydlící ve vlastním bytě	609	x	x	x	x	x	x	609	40,9	1,00	x	x	
bydlící ve vlastním bytě s další CD	44	x	x	x	x	x	x	44	3,0	1,00	x	x	
spolubydlící v jiném bytě	42	x	x	x	x	x	x	42	2,8	1,00	x	x	
podnájemníci	2	x	x	x	x	x	x	2	0,1	1,00	x	x	
Úhrn cenzových domácností	697	599	157	32	5	-	-	1490	100,0	1,69	0,03	22	
%	46,8	40,2	10,5	2,1	0,3	-	-	100,0	x	x	x	1,5	

6. Ostatní ekonomicky neaktivní

Tab. č. 451 Cenzové domácnosti podle počtu členů, podle druhu domácnosti a počtu závislých dětí a podle ekonomické aktivity osoby v čele cenzové domácnosti

Frenštát pod Radhoštěm

Druh cenzové domácnosti	Cenzové domácnosti s počtem členů							CD celkem	%	Průměrný počet		Z úhrnu faktická man.
	1	2	3	4	5	6	7+			čl. domácn.	závisl. dětí	
1. Domácnosti rodinné úplné bez závislých dětí celkem	x	1	1	-	-	-	-	2	3,2	2,50	x	1
v tom:												
ženy ekonomicky aktivní	x	1	-	-	-	-	-	1	1,6	2,00	x	-
ženy ostatní	x	-	1	-	-	-	-	1	1,6	3,00	x	1
se závislými dětmi celkem	x	x	-	3	-	-	-	3	4,8	4,00	2,00	1
v tom:												
ženy ekonomicky aktivní s počtem dětí												
1	x	x	-	-	-	-	-	-	-	X	X	-
2	x	x	x	2	-	-	-	2	3,2	4,00	2,00	-
3	x	x	x	x	-	-	-	-	-	X	X	-
4+	x	x	x	x	x	-	-	-	-	X	X	-
celkem	x	x	-	2	-	-	-	2	3,2	4,00	2,00	-
ženy ostatní s počtem dětí												
1	x	x	-	-	-	-	-	-	-	X	X	-
2	x	x	x	1	-	-	-	1	1,6	4,00	2,00	1
3	x	x	x	x	-	-	-	-	-	X	X	-
4+	x	x	x	x	x	-	-	-	-	X	X	-
celkem	x	x	-	1	-	-	-	1	1,6	4,00	2,00	1
domácnosti rodinné úplné úhrnem	x	1	1	3	-	-	-	5	7,9	3,40	1,20	2
%	x	20,0	20,0	60,0	-	-	-	100,0	x	x	x	40,0
2. Domácnosti rodinné neúplné bez závislých dětí celkem	x	1	1	-	-	-	-	2	3,2	2,50	x	x
v tom:												
v čele žena	x	1	1	-	-	-	-	2	3,2	2,50	x	x
v čele muž	x	-	-	-	-	-	-	-	-	X	x	x
se závislými dětmi celkem	x	20	14	1	2	-	-	37	58,7	2,59	1,41	x
v tom:												
matka s počtem dětí												
1	x	20	5	-	-	-	-	25	39,7	2,20	1,00	x
2	x	x	9	-	1	-	-	10	15,9	3,20	2,00	x
3+	x	x	x	1	1	-	-	2	3,2	4,50	3,50	x
celkem	x	20	14	1	2	-	-	37	58,7	2,59	1,41	x
otec s počtem dětí												
1	x	-	-	-	-	-	-	-	-	X	X	x
2	x	x	-	-	-	-	-	-	-	X	X	x
3+	x	x	x	-	-	-	-	-	-	X	X	x
celkem	x	-	-	-	-	-	-	-	-	X	X	x
domácnosti rodinné neúplné úhrnem	x	21	15	1	2	-	-	39	61,9	2,59	1,33	x
%	x	53,8	38,5	2,6	5,1	-	-	100,0	x	x	x	x
3. Vícečlenné nerodinné domácnosti - celkem	x	2	-	-	-	-	-	2	3,2	2,00	-	x
%	x	100,0	-	-	-	-	-	100,0	x	x	x	x
4. Domácnosti jednotlivců - celkem	17	x	x	x	x	x	x	17	27,0	1,00	x	x
v tom:												
samostatně bydlící ve vlastním bytě	8	x	x	x	x	x	x	8	12,7	1,00	x	x
bydlící ve vlastním bytě s další CD	3	x	x	x	x	x	x	3	4,8	1,00	x	x
spolubydlící v jiném bytě	6	x	x	x	x	x	x	6	9,5	1,00	x	x
podnájemníci	-	x	x	x	x	x	x	-	-	X	x	x
Úhrn cenzových domácností	17	24	16	4	2	-	-	63	100,0	2,21	0,92	2
%	27,0	38,1	25,4	6,3	3,2	-	-	100,0	x	x	x	3,2

7. Ekonomická aktivita nezjištěna

Tab. č. 451 Cenzové domácnosti podle počtu členů,
podle druhu domácnosti a počtu závislých dětí a podle
ekonomické aktivity osoby v čele cenzové domácnosti

Frenštát pod Radhoštěm

Druh cenzové domácnosti	Cenzové domácnosti s počtem členů							CD celkem	%	Průměrný počet		Z úhrnu	
	1	2	3	4	5	6	7+			čl. domácn.	závisl. dětí	faktická man.	
1. Domácnosti rodinné úplné bez závislých dětí celkem	x	6	-	1	-	-	-	7	7,6	2,29	x	4	
v tom:													
ženy ekonomicky aktivní	x	1	-	-	-	-	-	1	1,1	2,00	x	1	
ženy ostatní	x	5	-	1	-	-	-	6	6,5	2,33	x	3	
se závislými dětmi celkem	x	x	5	7	2	-	-	14	15,2	3,79	1,64	1	
v tom:													
ženy ekonomicky aktivní s počtem dětí													
1	x	x	-	1	-	-	-	1	1,1	4,00	1,00	-	
2	x	x	x	1	-	-	-	1	1,1	4,00	2,00	-	
3	x	x	x	x	2	-	-	2	2,2	5,00	3,00	-	
4+	x	x	x	x	x	-	-	-	-	X	X	-	
celkem	x	x	-	2	2	-	-	4	4,3	4,50	2,25	-	
ženy ostatní s počtem dětí													
1	x	x	5	1	-	-	-	6	6,5	3,17	1,00	1	
2	x	x	x	4	-	-	-	4	4,3	4,00	2,00	-	
3	x	x	x	x	-	-	-	-	-	X	X	-	
4+	x	x	x	x	x	-	-	-	-	X	X	-	
celkem	x	x	5	5	-	-	-	10	10,9	3,50	1,40	1	
domácnosti rodinné úplné úhrnem	x	6	5	8	2	-	-	21	22,8	3,29	1,10	5	
%	x	28,6	23,8	38,1	9,5	-	-	100,0	x	x	x	23,8	
2. Domácnosti rodinné neúplné bez závislých dětí celkem	x	3	-	-	-	-	-	3	3,3	2,00	x	x	
v tom:													
v čele žena	x	2	-	-	-	-	-	2	2,2	2,00	x	x	
v čele muž	x	1	-	-	-	-	-	1	1,1	2,00	x	x	
se závislými dětmi celkem	x	2	2	1	-	-	-	5	5,4	2,80	1,60	x	
v tom:													
matka s počtem dětí													
1	x	1	1	-	-	-	-	2	2,2	2,50	1,00	x	
2	x	x	1	-	-	-	-	1	1,1	3,00	2,00	x	
3+	x	x	x	-	-	-	-	-	-	X	X	x	
celkem	x	1	2	-	-	-	-	3	3,3	2,67	1,33	x	
otec s počtem dětí													
1	x	1	-	-	-	-	-	1	1,1	2,00	1,00	x	
2	x	x	-	-	-	-	-	-	-	X	X	x	
3+	x	x	x	1	-	-	-	1	1,1	4,00	3,00	x	
celkem	x	1	1	1	-	-	-	2	2,2	3,00	2,00	x	
domácnosti rodinné neúplné úhrnem	x	5	2	1	-	-	-	8	8,7	2,50	1,00	x	
%	x	62,5	25,0	12,5	-	-	-	100,0	x	x	x	x	
3. Vícečlenné nerodinné domácnosti - celkem	x	2	-	-	-	-	-	2	2,2	2,00	-	x	
%	x	100,0	-	-	-	-	-	100,0	x	x	x	x	
4. Domácnosti jednotlivců - celkem	61	x	x	x	x	x	x	61	66,3	1,00	x	x	
v tom:													
samostatně bydlící ve vlastním bytě	41	x	x	x	x	x	x	41	44,6	1,00	x	x	
bydlící ve vlastním bytě s další CD	3	x	x	x	x	x	x	3	3,3	1,00	x	x	
spolubydlící v jiném bytě	16	x	x	x	x	x	x	16	17,4	1,00	x	x	
podnájemníci	1	x	x	x	x	x	x	1	1,1	1,00	x	x	
Úhrn cenzových domácností	61	13	7	9	2	-	-	92	100,0	1,67	0,34	5	
%	66,3	14,1	7,6	9,8	2,2	-	-	100,0	x	x	x	5,4	

8. Ekonomická aktivita úhrnem

Tab. č. 451 Cenzové domácnosti podle počtu členů,
podle druhu domácnosti a počtu závislých dětí a podle
ekonomické aktivity osoby v čele cenzové domácnosti

Frenštát pod Radhoštěm

Druh cenzové domácnosti	Cenzové domácnosti s počtem členů							CD celkem	%	Průměrný počet		Z úhrnu faktická man.
	1	2	3	4	5	6	7+			čl. domácn.	závisl. dětí	
1. Domácnosti rodinné úplné bez závislých dětí celkem	x	791	328	112	11	1	-	1243	26,7	2,47	x	78
v tom:												
ženy ekonomicky aktivní	x	294	192	85	9	1	-	581	12,5	2,68	x	55
ženy ostatní	x	497	136	27	2	-	-	662	14,2	2,30	x	23
se závislými dětmi celkem	x	x	377	750	154	22	3	1306	28,0	3,87	1,72	44
v tom:												
ženy ekonomicky aktivní s počtem dětí												
1	x	x	269	99	16	1	-	385	8,3	3,35	1,00	10
2	x	x	x	539	25	1	1	566	12,2	4,05	2,00	14
3	x	x	x	x	83	-	-	83	1,8	5,00	3,00	1
4+	x	x	x	x	x	12	1	13	0,3	6,08	4,08	1
celkem	x	x	269	638	124	14	2	1047	22,5	3,89	1,74	26
ženy ostatní s počtem dětí												
1	x	x	108	11	4	1	-	124	2,7	3,18	1,00	10
2	x	x	x	101	5	-	-	106	2,3	4,05	2,00	6
3	x	x	x	x	21	1	-	22	0,5	5,05	3,00	1
4+	x	x	x	x	x	6	1	7	0,2	6,14	4,14	1
celkem	x	x	108	112	30	8	1	259	5,6	3,77	1,66	18
domácnosti rodinné úplné úhrnem	x	791	705	862	165	23	3	2549	54,7	3,19	0,88	122
%	x	31,0	27,7	33,8	6,5	0,9	0,1	100,0	x	x	x	4,8
2. Domácnosti rodinné neúplné bez závislých dětí celkem	x	176	43	4	-	-	-	223	4,8	2,23	x	x
v tom:												
v čele žena	x	140	38	4	-	-	-	182	3,9	2,25	x	x
v čele muž	x	36	5	-	-	-	-	41	0,9	2,12	x	x
se závislými dětmi celkem	x	186	188	33	5	-	-	412	8,8	2,65	1,42	x
v tom:												
matka s počtem dětí												
1	x	171	57	10	-	-	-	238	5,1	2,32	1,00	x
2	x	x	106	5	2	-	-	113	2,4	3,08	2,00	x
3+	x	x	x	15	3	-	-	18	0,4	4,17	3,11	x
celkem	x	171	163	30	5	-	-	369	7,9	2,64	1,41	x
otec s počtem dětí												
1	x	15	9	-	-	-	-	24	0,5	2,38	1,00	x
2	x	x	16	-	-	-	-	16	0,3	3,00	2,00	x
3+	x	x	x	3	-	-	-	3	0,1	4,00	3,00	x
celkem	x	15	25	3	-	-	-	43	0,9	2,72	1,51	x
domácnosti rodinné neúplné úhrnem	x	362	231	37	5	-	-	635	13,6	2,50	0,92	x
%	x	57,0	36,4	5,8	0,8	-	-	100,0	x	x	x	x
3. Vícečlenné nerodinné domácnosti - celkem	x	51	6	1	-	-	-	58	1,2	2,14	-	x
%	x	87,9	10,3	1,7	-	-	-	100,0	x	x	x	x
4. Domácnosti jednotlivců - celkem	1416	x	x	x	x	x	x	1416	30,4	1,00	x	x
v tom:												
samostatně bydlící ve vlastním bytě	1088	x	x	x	x	x	x	1088	23,4	1,00	x	x
bydlící ve vlastním bytě s další CD	95	x	x	x	x	x	x	95	2,0	1,00	x	x
spolubydlící v jiném bytě	219	x	x	x	x	x	x	219	4,7	1,00	x	x
podnájemníci	14	x	x	x	x	x	x	14	0,3	1,00	x	x
Úhrn cenzových domácností	1416	1204	942	900	170	23	3	4658	100,0	2,42	0,61	122
%	30,4	25,8	20,2	19,3	3,6	0,5	0,1	100,0	x	x	x	2,6

Tab. č. 452 Vícečlenné cenзовé domácnosti podle druhu domácnosti a počtu členů a podle pohlaví a věku osoby v čele cenзовé domácnosti

Frenštát pod Radhoštěm

Pohlaví a věk osoby v čele cenзовé domácnosti	Úplné rodiny						Neúplné rodiny					Vícečlenné nerodinné domácnosti					
	s počtem členů					celkem	s počtem členů				celkem	s počtem členů			celkem		
	2	3	4	5	6+		2	3	4	5+		2	3	4+			
Muži																	
15 - 19	-	-	-	-	-	-	-	-	-	-	-	-	1	-	-	-	1
20 - 24	17	22	8	2	-	49	1	-	-	-	1	9	2	-	-	11	
25 - 29	47	90	69	3	1	210	3	1	-	-	4	2	-	-	-	2	
30 - 34	17	67	153	19	3	259	-	4	-	-	4	3	-	-	-	3	
35 - 39	12	58	213	52	8	343	-	5	-	-	5	2	-	-	-	2	
40 - 44	20	52	156	32	7	267	8	5	3	-	16	3	-	-	-	3	
45 - 49	32	85	125	32	6	280	10	11	-	-	21	1	-	1	-	2	
50 - 54	91	128	83	19	-	321	14	-	-	-	14	1	-	-	-	1	
55 - 59	106	98	33	4	1	242	5	3	-	-	8	1	-	-	-	1	
60 - 64	124	52	13	2	-	191	1	1	-	-	2	3	-	-	-	3	
65 - 69	113	21	6	-	-	140	1	-	-	-	1	-	-	-	-	-	
70+	212	32	3	-	-	247	8	-	-	-	8	1	1	-	-	2	
nezjištěno	-	-	-	-	-	-	-	-	-	-	-	-	-	-	-	-	-
celkem	791	705	862	165	26	2549	51	30	3	-	84	27	3	1	-	31	
Ženy																	
15 - 19	x	x	x	x	x	x	3	-	-	-	3	-	-	-	-	-	
20 - 24	x	x	x	x	x	x	12	5	1	-	18	2	1	-	-	3	
25 - 29	x	x	x	x	x	x	47	16	1	-	64	3	-	-	-	3	
30 - 34	x	x	x	x	x	x	32	44	5	-	81	-	-	-	-	-	
35 - 39	x	x	x	x	x	x	22	36	7	1	66	-	-	-	-	-	
40 - 44	x	x	x	x	x	x	32	38	7	4	81	1	1	-	-	2	
45 - 49	x	x	x	x	x	x	31	30	7	-	68	-	-	-	-	-	
50 - 54	x	x	x	x	x	x	39	23	2	-	64	1	-	-	-	1	
55 - 59	x	x	x	x	x	x	23	6	4	-	33	2	-	-	-	2	
60 - 64	x	x	x	x	x	x	12	2	-	-	14	1	-	-	-	1	
65 - 69	x	x	x	x	x	x	11	-	-	-	11	3	1	-	-	4	
70+	x	x	x	x	x	x	47	1	-	-	48	11	-	-	-	11	
nezjištěno	x	x	x	x	x	x	-	-	-	-	-	-	-	-	-	-	
celkem	x	x	x	x	x	x	311	201	34	5	551	24	3	-	-	27	

Tab. č. 453 Další osoby žijící v rodinných domácnostech podle pohlaví, rodinného stavu a podle věku

Frenštát pod Radhoštěm

Věk	Muži							Ženy							Úhrnem
	svobodní	ženatí	rozvedení	ovdovělí	stav nezj.	celkem	%	svobodné	vdané	rozvedené	ovdovělé	stav nezj.	celkem	%	
1. Děti v úplných rodinných domácnostech (kromě závislých dětí)															
- 14	-	-	-	-	-	-	-	-	-	-	-	-	-	-	-
15 - 19	28	-	-	-	-	28	6,0	20	-	-	-	-	20	8,3	48
20 - 24	187	2	1	-	-	190	41,0	130	3	-	-	3	136	56,2	326
25 - 29	145	10	4	-	1	160	34,6	57	3	2	-	1	63	26,0	223
30 - 34	40	3	6	-	-	49	10,6	11	-	4	-	-	15	6,2	64
35 - 39	14	1	5	-	1	21	4,5	2	-	-	-	-	2	0,8	23
40 - 49	10	1	2	-	-	13	2,8	3	1	-	-	-	4	1,7	17
50 - 59	-	-	1	-	-	1	0,2	1	1	-	-	-	2	0,8	3
60 - 69	-	-	-	-	-	-	-	-	-	-	-	-	-	-	-
70 +	-	-	-	-	-	-	-	-	-	-	-	-	-	-	-
nezjištěno	1	-	-	-	-	1	0,2	-	-	-	-	-	-	-	1
celkem	425	17	19	-	2	463	100,0	224	8	6	-	4	242	100,0	705
2. Další osoby v úplných rodinných domácnostech (kromě osoby v čele, manželky/družky a dětí)															
- 14	1	-	-	-	-	1	4,3	2	-	-	-	-	2	3,8	3
15 - 19	-	-	-	-	-	-	-	-	-	-	-	-	-	-	-
20 - 24	3	-	-	-	-	3	13,0	2	-	-	-	-	2	3,8	5
25 - 29	2	-	-	-	-	2	8,7	-	-	-	-	-	-	-	2
30 - 34	-	-	-	-	-	-	-	-	-	-	-	-	-	-	-
35 - 39	-	-	1	-	-	1	4,3	-	-	-	-	-	-	-	1
40 - 49	-	-	-	-	-	-	-	-	-	-	-	-	-	-	-
50 - 59	2	1	1	4	-	8	34,8	-	-	2	5	-	7	13,2	15
60 - 69	-	-	1	4	-	5	21,7	-	-	1	6	-	7	13,2	12
70 +	-	-	-	3	-	3	13,0	2	-	1	31	1	35	66,0	38
nezjištěno	-	-	-	-	-	-	-	-	-	-	-	-	-	-	-
celkem	8	1	3	11	-	23	100,0	6	-	4	42	1	53	100,0	76
3. Děti v neúplných rodinných domácnostech (kromě závislých dětí)															
- 14	-	-	-	-	-	-	-	-	-	-	-	-	-	-	-
15 - 19	24	-	-	-	-	24	10,3	13	-	-	-	1	14	12,5	38
20 - 24	74	-	1	-	1	76	32,8	44	1	2	-	1	48	42,9	124
25 - 29	54	4	2	-	-	60	25,9	19	2	-	-	1	22	19,6	82
30 - 34	16	1	3	-	-	20	8,6	6	-	1	-	-	7	6,3	27
35 - 39	11	-	-	-	-	11	4,7	3	-	-	-	-	3	2,7	14
40 - 49	19	2	6	1	-	28	12,1	3	1	1	-	-	5	4,5	33
50 - 59	4	4	3	-	1	12	5,2	5	1	3	2	-	11	9,8	23
60 - 69	1	-	-	-	-	1	0,4	-	2	-	-	-	2	1,8	3
70 +	-	-	-	-	-	-	-	-	-	-	-	-	-	-	-
nezjištěno	-	-	-	-	-	-	-	-	-	-	-	-	-	-	-
celkem	203	11	15	1	2	232	100,0	93	7	7	2	3	112	100,0	344

Tab. č. 453 Další osoby žijící v rodinných domácnostech
podle pohlaví, rodinného stavu a podle věku

Frenštát pod Radhoštěm

Věk	Muži							Ženy							Úhrnem
	svobodní	ženatí	rozvedení	ovdovělí	stav nezj.	celkem	%	svobodné	vdané	rozvedené	ovdovělé	stav nezj.	celkem	%	
4. Další osoby v neúplných rodinných domácnostech (kromě osoby v čele a dětí)															
- 14	-	-	-	-	-	-	-	1	-	-	-	-	1	5,0	1
15 - 19	1	-	-	-	-	1	16,7	-	-	-	-	-	-	-	1
20 - 24	-	-	-	-	-	-	-	1	-	-	-	-	1	5,0	1
25 - 29	-	-	-	-	-	-	-	-	-	-	-	-	-	-	-
30 - 34	-	-	-	-	-	-	-	-	-	-	-	-	-	-	-
35 - 39	-	-	-	-	-	-	-	1	-	-	-	-	1	5,0	1
40 - 49	-	-	1	1	-	2	33,3	-	-	4	-	-	4	20,0	6
50 - 59	-	-	-	-	-	-	-	-	-	2	-	-	2	10,0	2
60 - 69	-	1	-	-	-	1	16,7	-	-	-	4	-	4	20,0	5
70 +	-	-	1	1	-	2	33,3	-	-	1	6	-	7	35,0	9
nezjištěno	-	-	-	-	-	-	-	-	-	-	-	-	-	-	-
celkem	1	1	2	2	-	6	100,0	3	-	7	10	-	20	100,0	26
5. Další osoby v rodinných domácnostech celkem															
- 14	1	-	-	-	-	1	0,1	3	-	-	-	-	3	0,7	4
15 - 19	53	-	-	-	-	53	7,3	33	-	-	-	1	34	8,0	87
20 - 24	264	2	2	-	1	269	37,2	177	4	2	-	4	187	43,8	456
25 - 29	201	14	6	-	1	222	30,7	76	5	2	-	2	85	19,9	307
30 - 34	56	4	9	-	-	69	9,5	17	-	5	-	-	22	5,2	91
35 - 39	25	1	6	-	1	33	4,6	6	-	-	-	-	6	1,4	39
40 - 49	29	3	9	2	-	43	5,9	6	2	5	-	-	13	3,0	56
50 - 59	6	5	5	4	1	21	2,9	6	2	7	7	-	22	5,2	43
60 - 69	1	1	1	4	-	7	1,0	-	2	1	10	-	13	3,0	20
70 +	-	-	1	4	-	5	0,7	2	-	2	37	1	42	9,8	47
nezjištěno	1	-	-	-	-	1	0,1	-	-	-	-	-	-	-	1
celkem	637	30	39	14	4	724	100,0	326	15	24	54	8	427	100,0	1151

Tab. č. 454 Cenzové domácnosti rodinné úplné podle ekonomické aktivity a postavení v zaměstnání manžela/druha a podle ekonomické aktivity a postavení v zaměstnání manželky/družky

Frenštát pod Radhoštěm

Ekonomická aktivity, postavení v zaměstnání manželky/družky	Ekonomická aktivity manžela/druha											Domácnosti úhrnem
	ekonomicky aktivní						ekonomicky neaktivní			nezjištěná ekonomická aktivita		
	postavení v zaměstnání						celkem	nepracující důchodci	ostatní		celkem	
	zaměstna- vatelé	zaměstnanci	samostatně činní	členové produkčních družstev	pomáhající rodinní příslušníci	nezjištěno						
1. Domácnosti rodinné úplné bez závislých dětí ekonomická aktivity manželky/družky												
ekonomicky aktivní:												
zaměstnavatelé	1	5	3	-	2	-	11	4	-	4	-	15
zaměstnanci	22	362	30	-	1	5	420	73	1	74	1	495
samostatně činní	4	14	12	-	-	-	30	11	-	11	-	41
členové produkčních družstev	-	-	-	-	-	-	-	-	-	-	-	-
pomáhající rodinní příslušníci	5	-	1	-	-	-	6	-	-	-	-	6
nezjištěno	-	6	4	-	-	7	17	7	-	7	-	24
celkem	32	387	50	-	3	12	484	95	1	96	1	581
ekonomicky neaktivní:												
nepracující důchodci	9	84	26	-	-	8	127	520	1	521	2	650
ostatní	-	4	-	-	-	-	4	3	-	3	-	7
celkem	9	88	26	-	-	8	131	523	1	524	2	657
nezjištěná ekonomická aktivita	-	-	-	-	-	-	-	1	-	1	4	5
úhrnem	41	475	76	-	3	20	615	619	2	621	7	1243
2. Domácnosti rodinné úplné se závislými dětmi ekonomická aktivity manželky/družky												
ekonomicky aktivní:												
zaměstnavatelé	13	6	5	-	1	-	25	-	-	-	-	25
zaměstnanci	41	696	103	-	-	16	856	14	2	16	3	875
samostatně činní	12	34	28	-	-	1	75	-	-	-	-	75
členové produkčních družstev	-	-	-	-	-	-	-	-	-	-	-	-
pomáhající rodinní příslušníci	6	-	3	-	-	-	9	-	-	-	-	9
nezjištěno	1	45	4	-	-	8	58	4	-	4	1	63
celkem	73	781	143	-	1	25	1023	18	2	20	4	1047
ekonomicky neaktivní:												
nepracující důchodci	1	20	2	-	-	4	27	8	-	8	-	35
ostatní	13	147	39	-	-	7	206	2	1	3	3	212
celkem	14	167	41	-	-	11	233	10	1	11	3	247
nezjištěná ekonomická aktivita	-	3	-	-	-	2	5	-	-	-	7	12
úhrnem	87	951	184	-	1	38	1261	28	3	31	14	1306

Tab. č. 454 Cenzové domácnosti rodinné úplné podle ekonomické aktivity a postavení v zaměstnání manžela/druha a podle ekonomické aktivity a postavení v zaměstnání manželky/družky

Frenštát pod Radhoštěm

Ekonomická aktivita, postavení v zaměstnání manželky/družky	Ekonomická aktivita manžela/druha											Domácnosti úhrnem
	ekonomicky aktivní						ekonomicky neaktivní				nezjištěná ekonomická aktivita	
	postavení v zaměstnání						celkem	nepracující důchodci	ostatní	celkem		
	zaměstna- vatelé	zaměstnanci	samostatně činní	členové produkčních družstev	pomáhající rodinní příslušníci	nezjištěno						
3. Domácnosti rodinné úplné úhrnem ekonomická aktivita manželky/družky												
ekonomicky aktivní:												
zaměstnavatelé	14	11	8	-	3	-	36	4	-	4	-	40
zaměstnanci	63	1058	133	-	1	21	1276	87	3	90	4	1370
samostatně činní	16	48	40	-	-	1	105	11	-	11	-	116
členové produkčních družstev	-	-	-	-	-	-	-	-	-	-	-	-
pomáhající rodinní příslušníci	11	-	4	-	-	-	15	-	-	-	-	15
nezjištěno	1	51	8	-	-	15	75	11	-	11	1	87
celkem	105	1168	193	-	4	37	1507	113	3	116	5	1628
ekonomicky neaktivní:												
nepracující důchodci	10	104	28	-	-	12	154	528	1	529	2	685
ostatní	13	151	39	-	-	7	210	5	1	6	3	219
celkem	23	255	67	-	-	19	364	533	2	535	5	904
nezjištěná ekonomická aktivita	-	3	-	-	-	2	5	1	-	1	11	17
úhrnem	128	1426	260	-	4	58	1876	647	5	652	21	2549

Tab. č. 455 Cenzové domácnosti rodinné podle počtu závislých dětí
a podle ekonomické aktivity a postavení v zaměstnání osoby
v čele cenzové domácnosti a druhu cenzové domácnosti

Frenštát pod Radhoštěm

Ekonomická aktivita, postavení v zaměstnání osoby v čele cenz. domácnosti, druh CD	Rodinné domácnosti s počtem závislých dětí							Počet závislých dětí celkem	Průměrný počet závislých dětí	
	0	1	2	3	4	5+	celkem		rodiny celkem	rodiny s dětmi
1. Ek. aktivní - zaměstnavatelé	41	37	52	8	-	-	138	165	1,20	1,70
Úplné rodiny	41	33	49	5	-	-	128	146	1,14	1,68
ženy ekonomicky aktivní	32	28	43	2	-	-	105	120	1,14	1,64
ženy ostatní	9	5	6	3	-	-	23	26	1,13	1,86
Neúplné rodiny	-	4	3	3	-	-	10	19	1,90	1,90
2. Ek. aktivní - zaměstnanci	567	545	597	86	14	2	1811	2063	1,14	1,66
Úplné rodiny	475	360	498	78	13	2	1426	1652	1,16	1,74
ženy ekonomicky aktivní	387	278	430	63	9	1	1168	1368	1,17	1,75
ženy ostatní	88	82	68	15	4	1	258	284	1,10	1,67
Neúplné rodiny	92	185	99	8	1	-	385	411	1,07	1,40
3. Ek. aktivní - samostatně činní	85	81	106	12	5	-	289	349	1,21	1,71
Úplné rodiny	76	69	100	10	5	-	260	319	1,23	1,73
ženy ekonomicky aktivní	50	56	76	8	3	-	193	244	1,26	1,71
ženy ostatní	26	13	24	2	2	-	67	75	1,12	1,83
Neúplné rodiny	9	12	6	2	-	-	29	30	1,03	1,50
4. Ek. aktivní - ostatní vč. nezj. post. v zam.	30	42	22	11	-	-	105	119	1,13	1,59
Úplné rodiny	23	18	14	7	-	-	62	67	1,08	1,72
ženy ekonomicky aktivní	15	10	11	5	-	-	41	47	1,15	1,81
ženy ostatní	8	8	3	2	-	-	21	20	0,95	1,54
Neúplné rodiny	7	24	8	4	-	-	43	52	1,21	1,44
5. Ekonomicky aktivní celkem	723	705	777	117	19	2	2343	2696	1,15	1,66
Úplné rodiny	615	480	661	100	18	2	1876	2184	1,16	1,73
ženy ekonomicky aktivní	484	372	560	78	12	1	1507	1779	1,18	1,74
ženy ostatní	131	108	101	22	6	1	369	405	1,10	1,70
Neúplné rodiny	108	225	116	17	1	-	467	512	1,10	1,43
6. Nepracující důchodci	729	31	5	3	-	-	768	50	0,07	1,28
Úplné rodiny	619	22	3	3	-	-	647	37	0,06	1,32
ženy ekonomicky aktivní	95	12	3	3	-	-	113	27	0,24	1,50
ženy ostatní	524	10	-	-	-	-	534	10	0,02	1,00
Neúplné rodiny	110	9	2	-	-	-	121	13	0,11	1,18
7. Ostatní ekonomicky neaktivní	4	25	13	1	1	-	44	58	1,32	1,45
Úplné rodiny	2	-	3	-	-	-	5	6	1,20	2,00
ženy ekonomicky aktivní	1	-	2	-	-	-	3	4	1,33	2,00
ženy ostatní	1	-	1	-	-	-	2	2	1,00	2,00
Neúplné rodiny	2	25	10	1	1	-	39	52	1,33	1,41
8. Ekonomicky neaktivní celkem	733	56	18	4	1	-	812	108	0,13	1,37
Úplné rodiny	621	22	6	3	-	-	652	43	0,07	1,39
ženy ekonomicky aktivní	96	12	5	3	-	-	116	31	0,27	1,55
ženy ostatní	525	10	1	-	-	-	536	12	0,02	1,09
Neúplné rodiny	112	34	12	1	1	-	160	65	0,41	1,35
9. Nezjištěná ekonomická aktivita	10	10	6	3	-	-	29	31	1,07	1,63
Úplné rodiny	7	7	5	2	-	-	21	23	1,10	1,64
ženy ekonomicky aktivní	1	1	1	2	-	-	5	9	1,80	2,25
ženy ostatní	6	6	4	-	-	-	16	14	0,88	1,40
Neúplné rodiny	3	3	1	1	-	-	8	8	1,00	1,60
10. Úhrnem	1466	771	801	124	20	2	3184	2835	0,89	1,65
Úplné rodiny	1243	509	672	105	18	2	2549	2250	0,88	1,72
ženy ekonomicky aktivní	581	385	566	83	12	1	1628	1819	1,12	1,74
ženy ostatní	662	124	106	22	6	1	921	431	0,47	1,66
Neúplné rodiny	223	262	129	19	2	-	635	585	0,92	1,42

Tab. č. 456 Cenzové domácnosti rodinné podle počtu závislých dětí
a podle národnosti osoby v čele cenzové domácnosti a druhu
cenzové domácnosti

Frenštát pod Radhoštěm

Národnost osoby v čele cenzové domácnosti, druh cenzové domácnosti	Rodinné domácnosti s počtem závislých dětí							Počet závislých dětí celkem	Průměrný počet závislých dětí	
	0	1	2	3	4	5+	celkem		rodiny celkem	rodiny s dětmi
1. Česká	1311	683	730	109	17	2	2852	2548	0,89	1,65
Úplné rodiny	1115	443	615	93	15	2	2283	2022	0,89	1,73
ženy ekonomicky aktivní	519	340	523	73	10	1	1466	1650	1,13	1,74
ženy ostatní	596	103	92	20	5	1	817	372	0,46	1,68
Neúplné rodiny	196	240	115	16	2	-	569	526	0,92	1,41
2. Moravská	77	37	25	6	-	-	145	105	0,72	1,54
Úplné rodiny	69	30	22	6	-	-	127	92	0,72	1,59
ženy ekonomicky aktivní	33	24	16	4	-	-	77	68	0,88	1,55
ženy ostatní	36	6	6	2	-	-	50	24	0,48	1,71
Neúplné rodiny	8	7	3	-	-	-	18	13	0,72	1,30
3. Slezská	3	-	-	-	-	-	3	-	-	X
Úplné rodiny	3	-	-	-	-	-	3	-	-	X
ženy ekonomicky aktivní	2	-	-	-	-	-	2	-	-	X
ženy ostatní	1	-	-	-	-	-	1	-	-	X
Neúplné rodiny	-	-	-	-	-	-	-	-	X	X
4. Slovenská	36	20	22	4	1	-	83	80	0,96	1,70
Úplné rodiny	24	12	17	3	1	-	57	59	1,04	1,79
ženy ekonomicky aktivní	6	10	14	3	-	-	33	47	1,42	1,74
ženy ostatní	18	2	3	-	1	-	24	12	0,50	2,00
Neúplné rodiny	12	8	5	1	-	-	26	21	0,81	1,50
5. Polská	3	2	-	1	-	-	6	5	0,83	1,67
Úplné rodiny	2	2	-	1	-	-	5	5	1,00	1,67
ženy ekonomicky aktivní	2	2	-	1	-	-	5	5	1,00	1,67
ženy ostatní	-	-	-	-	-	-	-	-	X	X
Neúplné rodiny	1	-	-	-	-	-	1	-	-	X
6. Německá	3	1	-	-	-	-	4	1	0,25	1,00
Úplné rodiny	3	1	-	-	-	-	4	1	0,25	1,00
ženy ekonomicky aktivní	2	-	-	-	-	-	2	-	-	X
ženy ostatní	1	1	-	-	-	-	2	1	0,50	1,00
Neúplné rodiny	-	-	-	-	-	-	-	-	X	X
7. Romská	-	-	-	-	-	-	-	-	X	X
Úplné rodiny	-	-	-	-	-	-	-	-	X	X
ženy ekonomicky aktivní	-	-	-	-	-	-	-	-	X	X
ženy ostatní	-	-	-	-	-	-	-	-	X	X
Neúplné rodiny	-	-	-	-	-	-	-	-	X	X
8. Maďarská	1	1	-	-	-	-	2	1	0,50	1,00
Úplné rodiny	1	-	-	-	-	-	1	-	-	X
ženy ekonomicky aktivní	-	-	-	-	-	-	-	-	X	X
ženy ostatní	1	-	-	-	-	-	1	-	-	X
Neúplné rodiny	-	1	-	-	-	-	1	1	1,00	1,00
9. Ukrajinská	3	1	2	-	-	-	6	5	0,83	1,67
Úplné rodiny	2	1	2	-	-	-	5	5	1,00	1,67
ženy ekonomicky aktivní	1	1	2	-	-	-	4	5	1,25	1,67
ženy ostatní	1	-	-	-	-	-	1	-	-	X
Neúplné rodiny	1	-	-	-	-	-	1	-	-	X

Tab. č. 456 Cenzové domácnosti rodinné podle počtu závislých dětí
a podle národnosti osoby v čele cenzové domácnosti a druhu
cenzové domácnosti

Frenštát pod Radhoštěm

Národnost osoby v čele cenzové domácnosti, druh cenzové domácnosti	Rodinné domácnosti s počtem závislých dětí							Počet závislých dětí celkem	Průměrný počet závislých dětí		
	0	1	2	3	4	5+	celkem		rodiny celkem	rodiny s dětmi	
10. Ruská	-	-	-	1	-	-	-	1	3	3,00	3,00
Úplné rodiny	-	-	-	-	-	-	-	-	-	X	X
ženy ekonomicky aktivní	-	-	-	-	-	-	-	-	-	X	X
ženy ostatní	-	-	-	-	-	-	-	-	-	X	X
Neúplné rodiny	-	-	-	1	-	-	-	1	3	3,00	3,00
11. Rusínská	-	-	-	-	-	-	-	-	-	X	X
Úplné rodiny	-	-	-	-	-	-	-	-	-	X	X
ženy ekonomicky aktivní	-	-	-	-	-	-	-	-	-	X	X
ženy ostatní	-	-	-	-	-	-	-	-	-	X	X
Neúplné rodiny	-	-	-	-	-	-	-	-	-	X	X
12. Bulharská	1	-	-	-	-	-	-	1	-	-	X
Úplné rodiny	1	-	-	-	-	-	-	1	-	-	X
ženy ekonomicky aktivní	-	-	-	-	-	-	-	-	-	X	X
ženy ostatní	1	-	-	-	-	-	-	1	-	-	X
Neúplné rodiny	-	-	-	-	-	-	-	-	-	X	X
13. Rumunská	-	-	-	-	-	-	-	-	-	X	X
Úplné rodiny	-	-	-	-	-	-	-	-	-	X	X
ženy ekonomicky aktivní	-	-	-	-	-	-	-	-	-	X	X
ženy ostatní	-	-	-	-	-	-	-	-	-	X	X
Neúplné rodiny	-	-	-	-	-	-	-	-	-	X	X
14. Řecká	3	-	-	-	-	-	-	3	-	-	X
Úplné rodiny	1	-	-	-	-	-	-	1	-	-	X
ženy ekonomicky aktivní	1	-	-	-	-	-	-	1	-	-	X
ženy ostatní	-	-	-	-	-	-	-	-	-	X	X
Neúplné rodiny	2	-	-	-	-	-	-	2	-	-	X
15. Vietnamská	-	4	3	-	-	-	-	7	10	1,43	1,43
Úplné rodiny	-	3	3	-	-	-	-	6	9	1,50	1,50
ženy ekonomicky aktivní	-	-	2	-	-	-	-	2	4	2,00	2,00
ženy ostatní	-	3	1	-	-	-	-	4	5	1,25	1,25
Neúplné rodiny	-	1	-	-	-	-	-	1	1	1,00	1,00
16. Ostatní	2	7	6	1	2	-	-	18	30	1,67	1,88
Úplné rodiny	2	6	5	1	2	-	-	16	27	1,69	1,93
ženy ekonomicky aktivní	2	4	2	1	2	-	-	11	19	1,73	2,11
ženy ostatní	-	2	3	-	-	-	-	5	8	1,60	1,60
Neúplné rodiny	-	1	1	-	-	-	-	2	3	1,50	1,50
17. Nežjištěno	23	15	13	2	-	-	-	53	47	0,89	1,57
Úplné rodiny	20	11	8	1	-	-	-	40	30	0,75	1,50
ženy ekonomicky aktivní	13	4	7	1	-	-	-	25	21	0,84	1,75
ženy ostatní	7	7	1	-	-	-	-	15	9	0,60	1,13
Neúplné rodiny	3	4	5	1	-	-	-	13	17	1,31	1,70
18. Úhrnem	1466	771	801	124	20	2	-	3184	2835	0,89	1,65
Úplné rodiny	1243	509	672	105	18	2	-	2549	2250	0,88	1,72
ženy ekonomicky aktivní	581	385	566	83	12	1	-	1628	1819	1,12	1,74
ženy ostatní	662	124	106	22	6	1	-	921	431	0,47	1,66
Neúplné rodiny	223	262	129	19	2	-	-	635	585	0,92	1,42

Tab. č. 457 Cenzové domácnosti rodinné podle druhu domácnosti
a ekonomické aktivity ženy a podle počtu závislých dětí a věku
partnerů resp. osoby v čele neúplné rodiny

Frenštát pod Radhoštěm

Počet závislých dětí v CD, věk partnerů resp. osoby v čele neúplné rodiny	Úplné rodiny						Neúplné rodiny		Rodinné domácnosti úhrnem	
	ženy ek. aktivní		ženy ostatní		celkem		muži	ženy	muži	ženy
	muži	ženy	muži	ženy	muži	ženy				
Domácnosti bez závislých dětí										
15 - 19	-	1	-	-	-	1	-	-	-	1
20 - 24	16	37	2	2	18	39	-	-	18	39
25 - 29	52	40	-	-	52	40	-	-	52	40
30 - 34	17	13	-	1	17	14	-	-	17	14
35 - 39	12	10	1	-	13	10	-	3	13	13
40 - 44	28	45	4	6	32	51	2	13	34	64
45 - 49	94	198	14	12	108	210	10	33	118	243
50 - 54	198	170	35	36	233	206	12	39	245	245
55 - 59	109	46	95	169	204	215	6	24	210	239
60 - 64	34	17	145	167	179	184	2	11	181	195
65 - 69	13	3	127	110	140	113	1	11	141	124
70+	8	1	239	159	247	160	8	48	255	208
nezjištěno	-	-	-	-	-	-	-	-	-	-
celkem	581	581	662	662	1243	1243	41	182	1284	1425
Domácnosti s 1 závislým dítětem										
15 - 19	-	-	-	-	-	-	-	3	-	3
20 - 24	7	13	14	25	21	38	1	17	22	55
25 - 29	47	78	42	47	89	125	3	49	92	174
30 - 34	52	50	20	11	72	61	-	34	72	95
35 - 39	57	43	8	4	65	47	-	27	65	74
40 - 44	55	70	7	3	62	73	10	46	72	119
45 - 49	89	94	2	9	91	103	8	27	99	130
50 - 54	51	33	12	11	63	44	2	24	65	68
55 - 59	23	4	12	8	35	12	-	8	35	20
60 - 64	4	-	7	6	11	6	-	3	11	9
65 - 69	-	-	-	-	-	-	-	-	-	-
70+	-	-	-	-	-	-	-	-	-	-
nezjištěno	-	-	-	-	-	-	-	-	-	-
celkem	385	385	124	124	509	509	24	238	533	747
Domácnosti se 2 závislými dětmi										
15 - 19	-	-	-	-	-	-	-	-	-	-
20 - 24	3	6	5	9	8	15	-	1	8	16
25 - 29	38	84	28	51	66	135	1	14	67	149
30 - 34	118	170	35	29	153	199	4	42	157	241
35 - 39	187	186	25	9	212	195	5	30	217	225
40 - 44	138	82	9	7	147	89	1	18	148	107
45 - 49	61	33	3	-	64	33	3	6	67	39
50 - 54	18	5	1	1	19	6	-	1	19	7
55 - 59	3	-	-	-	3	-	2	1	5	1
60 - 64	-	-	-	-	-	-	-	-	-	-
65 - 69	-	-	-	-	-	-	-	-	-	-
70+	-	-	-	-	-	-	-	-	-	-
nezjištěno	-	-	-	-	-	-	-	-	-	-
celkem	566	566	106	106	672	672	16	113	688	785

Tab. č. 457 Cenzové domácnosti rodinné podle druhu domácnosti
a ekonomické aktivity ženy a podle počtu závislých dětí a věku
partnerů resp. osoby v čele neúplné rodiny

Frenštát pod Radhoštěm

Počet závislých dětí v CD, věk partnerů resp. osoby v čele neúplné rodiny	Úplné rodiny						Neúplné rodiny		Rodinné domácnosti úhrnem	
	ženy ek. aktivní		ženy ostatní		celkem		muži	ženy	muži	ženy
	muži	ženy	muži	ženy	muži	ženy				
Domácnosti se 3 závislými dětmi										
15 - 19	-	-	-	-	-	-	-	-	-	-
20 - 24	-	-	2	2	2	2	-	-	2	2
25 - 29	-	3	2	3	2	6	-	1	2	7
30 - 34	12	22	2	10	14	32	-	5	14	37
35 - 39	37	37	9	5	46	42	-	6	46	48
40 - 44	17	16	2	2	19	18	3	2	22	20
45 - 49	12	5	3	-	15	5	-	2	15	7
50 - 54	4	-	2	-	6	-	-	-	6	-
55 - 59	-	-	-	-	-	-	-	-	-	-
60 - 64	1	-	-	-	1	-	-	-	1	-
65 - 69	-	-	-	-	-	-	-	-	-	-
70+	-	-	-	-	-	-	-	-	-	-
nezjištěno	-	-	-	-	-	-	-	-	-	-
celkem	83	83	22	22	105	105	3	16	108	121
Domácnosti se 4+ závislými dětmi										
15 - 19	-	-	-	-	-	-	-	-	-	-
20 - 24	-	-	-	-	-	-	-	-	-	-
25 - 29	1	1	-	2	1	3	-	-	1	3
30 - 34	1	4	2	2	3	6	-	-	3	6
35 - 39	3	7	4	3	7	10	-	-	7	10
40 - 44	7	1	-	-	7	1	-	2	7	3
45 - 49	1	-	1	-	2	-	-	-	2	-
50 - 54	-	-	-	-	-	-	-	-	-	-
55 - 59	-	-	-	-	-	-	-	-	-	-
60 - 64	-	-	-	-	-	-	-	-	-	-
65 - 69	-	-	-	-	-	-	-	-	-	-
70+	-	-	-	-	-	-	-	-	-	-
nezjištěno	-	-	-	-	-	-	-	-	-	-
celkem	13	13	7	7	20	20	-	2	20	22
Domácnosti rodinné úhrnem										
15 - 19	-	1	-	-	-	1	-	3	-	4
20 - 24	26	56	23	38	49	94	1	18	50	112
25 - 29	138	206	72	103	210	309	4	64	214	373
30 - 34	200	259	59	53	259	312	4	81	263	393
35 - 39	296	283	47	21	343	304	5	66	348	370
40 - 44	245	214	22	18	267	232	16	81	283	313
45 - 49	257	330	23	21	280	351	21	68	301	419
50 - 54	271	208	50	48	321	256	14	64	335	320
55 - 59	135	50	107	177	242	227	8	33	250	260
60 - 64	39	17	152	173	191	190	2	14	193	204
65 - 69	13	3	127	110	140	113	1	11	141	124
70+	8	1	239	159	247	160	8	48	255	208
nezjištěno	-	-	-	-	-	-	-	-	-	-
celkem	1628	1628	921	921	2549	2549	84	551	2633	3100

Tab. č. 458 Cenzové domácnosti rodinné podle počtu závislých dětí
a podle ekonomické aktivity a věku ženy resp. osoby v čele neúplné
rodiny

Frenštát pod Radhoštěm

Ekonomická aktivita ženy, věk ženy resp. osoby v čele neúplné rodiny	Domácnosti rodinné úplné								Domácnosti rodinné neúplné									
	celkem	v tom v % podle počtu závislých dětí					prům. poč. záv. dětí v rodinách		celkem	v tom v % podle počtu závislých dětí				prům. poč. záv. dětí v rodinách				
		0	1	2	3	4+	celkem	s dětmi		0	1	2	3+	celkem	s dětmi			
Ženy ekonomicky aktivní																		
15 - 19	1	100,0	-	-	-	-	-	X	2	-	100,0	-	-	1,00	1,00			
20 - 24	56	66,1	23,2	10,7	-	-	0,45	1,32	13	-	100,0	-	-	1,00	1,00			
25 - 29	206	19,4	37,9	40,8	1,5	0,5	1,26	1,56	48	-	75,0	25,0	-	1,25	1,25			
30 - 34	259	5,0	19,3	65,6	8,5	1,5	1,82	1,92	69	-	40,6	52,2	7,2	1,67	1,67			
35 - 39	283	3,5	15,2	65,7	13,1	2,5	1,96	2,03	64	4,7	40,6	45,3	9,4	1,59	1,67			
40 - 49	544	44,7	30,1	21,1	3,9	0,2	0,85	1,53	133	28,6	51,1	16,5	3,8	0,96	1,35			
50 - 59	258	83,7	14,3	1,9	-	-	0,18	1,12	67	55,2	41,8	3,0	-	0,48	1,07			
60 - 69	20	100,0	-	-	-	-	-	X	3	66,7	33,3	-	-	0,33	1,00			
70 +	1	100,0	-	-	-	-	-	X	-	X	X	X	X	X	X			
nezjištěno	-	X	X	X	X	X	X	X	-	X	X	X	X	X	X	X		
celkem	1628	35,7	23,6	34,8	5,1	0,8	1,12	1,74	399	20,1	50,6	25,3	4,0	1,14	1,42			
Ženy ostatní																		
15 - 19	-	X	X	X	X	X	X	X	1	-	100,0	-	-	1,00	1,00			
20 - 24	38	5,3	65,8	23,7	5,3	-	1,29	1,36	5	-	80,0	20,0	-	1,20	1,20			
25 - 29	103	-	45,6	49,5	2,9	1,9	1,61	1,61	16	-	81,3	12,5	6,3	1,25	1,25			
30 - 34	53	1,9	20,8	54,7	18,9	3,8	2,04	2,08	12	-	50,0	50,0	-	1,50	1,50			
35 - 39	21	-	19,0	42,9	23,8	14,3	2,33	2,33	2	-	50,0	50,0	-	1,50	1,50			
40 - 49	39	46,2	30,8	17,9	5,1	-	0,82	1,52	16	50,0	31,3	12,5	6,3	0,81	1,63			
50 - 59	225	91,1	8,4	0,4	-	-	0,09	1,05	30	86,7	13,3	-	-	0,13	1,00			
60 - 69	283	97,9	2,1	-	-	-	0,02	1,00	22	90,9	9,1	-	-	0,09	1,00			
70 +	159	100,0	-	-	-	-	-	X	48	100,0	-	-	-	-	X			
nezjištěno	-	X	X	X	X	X	X	X	-	X	X	X	X	X	X	X		
celkem	921	71,9	13,5	11,5	2,4	0,8	0,47	1,66	152	67,1	23,7	7,9	1,3	0,44	1,34			
Muži v čele neúplné rodiny																		
15 - 19	x	x	x	x	x	x	x	x	-	X	X	X	X	X	X			
20 - 24	x	x	x	x	x	x	x	x	1	-	100,0	-	-	1,00	1,00			
25 - 29	x	x	x	x	x	x	x	x	4	-	75,0	25,0	-	1,25	1,25			
30 - 34	x	x	x	x	x	x	x	x	4	-	-	100,0	-	2,00	2,00			
35 - 39	x	x	x	x	x	x	x	x	5	-	-	100,0	-	2,00	2,00			
40 - 49	x	x	x	x	x	x	x	x	37	32,4	48,6	10,8	8,1	0,95	1,40			
50 - 59	x	x	x	x	x	x	x	x	22	81,8	9,1	9,1	-	0,27	1,50			
60 - 69	x	x	x	x	x	x	x	x	3	100,0	-	-	-	-	X			
70 +	x	x	x	x	x	x	x	x	8	100,0	-	-	-	-	X			
nezjištěno	x	x	x	x	x	x	x	x	-	X	X	X	X	X	X			
celkem	x	x	x	x	x	x	x	x	84	48,8	28,6	19,0	3,6	0,77	1,51			
Úhrnem																		
15 - 19	1	100,0	-	-	-	-	-	X	3	-	100,0	-	-	1,00	1,00			
20 - 24	94	41,5	40,4	16,0	2,1	-	0,79	1,35	19	-	94,7	5,3	-	1,05	1,05			
25 - 29	309	12,9	40,5	43,7	1,9	1,0	1,38	1,58	68	-	76,5	22,1	1,5	1,25	1,25			
30 - 34	312	4,5	19,6	63,8	10,3	1,9	1,86	1,95	85	-	40,0	54,1	5,9	1,66	1,66			
35 - 39	304	3,3	15,5	64,1	13,8	3,3	1,99	2,05	71	4,2	38,0	49,3	8,5	1,62	1,69			
40 - 49	583	44,8	30,2	20,9	3,9	0,2	0,85	1,53	186	31,2	48,9	15,1	4,8	0,95	1,38			
50 - 59	483	87,2	11,6	1,2	-	-	0,14	1,10	119	68,1	28,6	3,4	-	0,35	1,11			
60 - 69	303	98,0	2,0	-	-	-	0,02	1,00	28	89,3	10,7	-	-	0,11	1,00			
70 +	160	100,0	-	-	-	-	-	X	56	100,0	-	-	-	-	X			
nezjištěno	-	X	X	X	X	X	X	X	-	X	X	X	X	X	X	X		
celkem	2549	48,8	20,0	26,4	4,1	0,8	0,88	1,72	635	35,1	41,3	20,3	3,3	0,92	1,42			

Tab. č. 459 Cenzové domácnosti rodinné neúplné podle pohlaví
a rodinného stavu osoby v čele cenzové domácnosti a podle počtu
závislých dětí a věku osoby v čele cenzové domácnosti

Frenštát pod Radhoštěm

Počet závislých dětí v cenzové domácnosti, věk osoby v čele cenzové domácnosti	Muži							Ženy							Úhrnem
	svobodní	ženatí	rozvedení	ovdovělí	nezjištěno	celkem	%	svobodné	vdané	rozvedené	ovdovělé	nezjištěno	celkem	%	
Domácnosti bez závislých dětí															
15 - 19	-	-	-	-	-	-	-	-	-	-	-	-	-	-	-
20 - 24	-	-	-	-	-	-	-	-	-	-	-	-	-	-	-
25 - 29	-	-	-	-	-	-	-	-	-	-	-	-	-	-	-
30 - 34	-	-	-	-	-	-	-	-	-	-	-	-	-	-	-
35 - 39	-	-	-	-	-	-	-	1	-	2	-	-	3	1,6	3
40 - 44	-	1	1	-	-	2	4,9	1	-	11	-	1	13	7,1	15
45 - 49	-	1	9	-	-	10	24,4	1	2	26	4	-	33	18,1	43
50 - 54	-	1	8	3	-	12	29,3	1	2	25	10	1	39	21,4	51
55 - 59	-	1	3	2	-	6	14,6	1	1	11	11	-	24	13,2	30
60 - 64	-	1	-	1	-	2	4,9	-	-	4	7	-	11	6,0	13
65 - 69	-	-	-	1	-	1	2,4	-	-	-	11	-	11	6,0	12
70+	-	3	-	5	-	8	19,5	2	1	4	41	-	48	26,4	56
nezjištěno	-	-	-	-	-	-	-	-	-	-	-	-	-	-	-
celkem	-	8	21	12	-	41	100,0	7	6	83	84	2	182	100,0	223
Domácnosti s 1 závislým dítětem															
15 - 19	-	-	-	-	-	-	-	3	-	-	-	-	3	1,3	3
20 - 24	1	-	-	-	-	1	4,2	9	2	6	-	-	17	7,1	18
25 - 29	-	1	2	-	-	3	12,5	20	11	15	1	2	49	20,6	52
30 - 34	-	-	-	-	-	-	-	9	4	19	2	-	34	14,3	34
35 - 39	-	-	-	-	-	-	-	7	3	16	1	-	27	11,3	27
40 - 44	-	3	6	-	1	10	41,7	5	2	36	3	-	46	19,3	56
45 - 49	-	3	3	2	-	8	33,3	1	3	17	6	-	27	11,3	35
50 - 54	-	2	-	-	-	2	8,3	-	2	17	5	-	24	10,1	26
55 - 59	-	-	-	-	-	-	-	-	2	4	2	-	8	3,4	8
60 - 64	-	-	-	-	-	-	-	-	-	2	1	-	3	1,3	3
65 - 69	-	-	-	-	-	-	-	-	-	-	-	-	-	-	-
70+	-	-	-	-	-	-	-	-	-	-	-	-	-	-	-
nezjištěno	-	-	-	-	-	-	-	-	-	-	-	-	-	-	-
celkem	1	9	11	2	1	24	100,0	54	29	132	21	2	238	100,0	262
Domácnosti se 2 závislými dětmi															
15 - 19	-	-	-	-	-	-	-	-	-	-	-	-	-	-	-
20 - 24	-	-	-	-	-	-	-	1	-	-	-	-	1	0,9	1
25 - 29	-	-	1	-	-	1	6,3	3	4	7	-	-	14	12,4	15
30 - 34	-	1	2	1	-	4	25,0	4	14	22	2	-	42	37,2	46
35 - 39	-	1	4	-	-	5	31,3	-	3	25	2	-	30	26,5	35
40 - 44	-	-	1	-	-	1	6,3	1	4	9	4	-	18	15,9	19
45 - 49	-	-	1	2	-	3	18,8	1	1	-	3	1	6	5,3	9
50 - 54	-	-	-	-	-	-	-	-	-	-	1	-	1	0,9	1
55 - 59	-	-	1	1	-	2	12,5	-	-	-	1	-	1	0,9	3
60 - 64	-	-	-	-	-	-	-	-	-	-	-	-	-	-	-
65 - 69	-	-	-	-	-	-	-	-	-	-	-	-	-	-	-
70+	-	-	-	-	-	-	-	-	-	-	-	-	-	-	-
nezjištěno	-	-	-	-	-	-	-	-	-	-	-	-	-	-	-
celkem	-	2	10	4	-	16	100,0	10	26	63	13	1	113	100,0	129

Tab. č. 459 Cenzové domácnosti rodinné neúplné podle pohlaví
a rodinného stavu osoby v čele cenzové domácnosti a podle počtu
závislých dětí a věku osoby v čele cenzové domácnosti

Frenštát pod Radhoštěm

Počet závislých dětí v cenzové domácnosti, věk osoby v čele cenzové domácnosti	Muži							Ženy							Úhrnem
	svobodní	ženatí	rozvedení	ovdovělí	nezjištěno	celkem	%	svobodné	vdané	rozvedené	ovdovělé	nezjištěno	celkem	%	
Domácnosti se 3+ závislými dětmi															
15 - 19	-	-	-	-	-	-	-	-	-	-	-	-	-	-	-
20 - 24	-	-	-	-	-	-	-	-	-	-	-	-	-	-	-
25 - 29	-	-	-	-	-	-	-	1	-	-	-	-	-	1	5,6
30 - 34	-	-	-	-	-	-	-	-	1	4	-	-	5	27,8	5
35 - 39	-	-	-	-	-	-	-	-	-	4	2	-	6	33,3	6
40 - 44	-	1	2	-	-	3	100,0	-	1	2	1	-	4	22,2	7
45 - 49	-	-	-	-	-	-	-	-	-	2	-	-	2	11,1	2
50 - 54	-	-	-	-	-	-	-	-	-	-	-	-	-	-	-
55 - 59	-	-	-	-	-	-	-	-	-	-	-	-	-	-	-
60 - 64	-	-	-	-	-	-	-	-	-	-	-	-	-	-	-
65 - 69	-	-	-	-	-	-	-	-	-	-	-	-	-	-	-
70+	-	-	-	-	-	-	-	-	-	-	-	-	-	-	-
nezjištěno	-	-	-	-	-	-	-	-	-	-	-	-	-	-	-
celkem	-	1	2	-	-	3	100,0	1	2	12	3	-	18	100,0	21
Domácnosti se závislými dětmi celkem															
15 - 19	-	-	-	-	-	-	-	3	-	-	-	-	3	0,8	3
20 - 24	1	-	-	-	-	1	2,3	10	2	6	-	-	18	4,9	19
25 - 29	-	1	3	-	-	4	9,3	24	15	22	1	2	64	17,3	68
30 - 34	-	1	2	1	-	4	9,3	13	19	45	4	-	81	22,0	85
35 - 39	-	1	4	-	-	5	11,6	7	6	45	5	-	63	17,1	68
40 - 44	-	4	9	-	1	14	32,6	6	7	47	8	-	68	18,4	82
45 - 49	-	3	4	4	-	11	25,6	2	4	19	9	1	35	9,5	46
50 - 54	-	2	-	-	-	2	4,7	-	2	17	6	-	25	6,8	27
55 - 59	-	-	1	1	-	2	4,7	-	2	4	3	-	9	2,4	11
60 - 64	-	-	-	-	-	-	-	-	-	2	1	-	3	0,8	3
65 - 69	-	-	-	-	-	-	-	-	-	-	-	-	-	-	-
70+	-	-	-	-	-	-	-	-	-	-	-	-	-	-	-
nezjištěno	-	-	-	-	-	-	-	-	-	-	-	-	-	-	-
celkem	1	12	23	6	1	43	100,0	65	57	207	37	3	369	100,0	412
Domácnosti rodinné neúplné úhrnem															
15 - 19	-	-	-	-	-	-	-	3	-	-	-	-	3	0,5	3
20 - 24	1	-	-	-	-	1	1,2	10	2	6	-	-	18	3,3	19
25 - 29	-	1	3	-	-	4	4,8	24	15	22	1	2	64	11,6	68
30 - 34	-	1	2	1	-	4	4,8	13	19	45	4	-	81	14,7	85
35 - 39	-	1	4	-	-	5	6,0	8	6	47	5	-	66	12,0	71
40 - 44	-	5	10	-	1	16	19,0	7	7	58	8	1	81	14,7	97
45 - 49	-	4	13	4	-	21	25,0	3	6	45	13	1	68	12,3	89
50 - 54	-	3	8	3	-	14	16,7	1	4	42	16	1	64	11,6	78
55 - 59	-	1	4	3	-	8	9,5	1	3	15	14	-	33	6,0	41
60 - 64	-	1	-	1	-	2	2,4	-	-	6	8	-	14	2,5	16
65 - 69	-	-	-	1	-	1	1,2	-	-	-	11	-	11	2,0	12
70+	-	3	-	5	-	8	9,5	2	1	4	41	-	48	8,7	56
nezjištěno	-	-	-	-	-	-	-	-	-	-	-	-	-	-	-
celkem	1	20	44	18	1	84	100,0	72	63	290	121	5	551	100,0	635

Tab. č. 460 Cenzové domácnosti vícečlenné nerodinné
a domácnosti jednotlivců podle pohlaví a rodinného stavu osoby
v čele cenzové domácnosti a podle druhu cenzové domácnosti
a věku osoby v čele cenzové domácnosti

Frenštát pod Radhoštěm

Druh cenzové domácnosti, věk osoby v čele cenzové domácnosti	Muži							Ženy							Úhrnem
	svobodní	ženatí	rozvedení	ovdovělí	nezjištěno	celkem	%	svobodné	vdané	rozvedené	ovdovělé	nezjištěno	celkem	%	
Vícečlenné nerodinné domácnosti															
15 - 19	1	-	-	-	-	1	3,2	-	-	-	-	-	-	-	1
20 - 24	11	-	-	-	-	11	35,5	3	-	-	-	-	3	11,1	14
25 - 29	1	-	-	-	1	2	6,5	3	-	-	-	-	3	11,1	5
30 - 34	-	1	1	-	1	3	9,7	-	-	-	-	-	-	-	3
35 - 39	-	-	2	-	-	2	6,5	-	-	-	-	-	-	-	2
40 - 44	1	-	2	-	-	3	9,7	1	1	-	-	-	2	7,4	5
45 - 49	1	-	-	-	1	2	6,5	-	-	-	-	-	-	-	2
50 - 54	1	-	-	-	-	1	3,2	-	-	1	-	-	1	3,7	2
55 - 59	1	-	-	-	-	1	3,2	-	-	1	1	-	2	7,4	3
60 - 64	1	1	1	-	-	3	9,7	-	-	1	1	-	1	3,7	4
65 - 69	-	-	-	-	-	-	-	1	-	1	2	-	4	14,8	4
70+	-	-	-	2	-	2	6,5	1	-	-	10	-	11	40,7	13
nezjištěno	-	-	-	-	-	-	-	-	-	-	-	-	-	-	-
celkem	18	2	6	2	3	31	100,0	9	1	4	13	-	27	100,0	58
Domácnosti jednotlivců bydlících samostatně ve vlastním bytě															
15 - 19	-	-	-	-	-	-	-	2	-	-	-	-	2	0,3	2
20 - 24	24	2	-	-	2	28	6,7	19	1	1	-	-	21	3,1	49
25 - 29	38	6	4	-	1	49	11,7	15	2	1	-	-	18	2,7	67
30 - 34	18	4	13	-	2	37	8,8	5	2	2	-	-	9	1,3	46
35 - 39	15	12	17	-	1	45	10,7	8	-	1	-	-	9	1,3	54
40 - 44	16	2	23	-	1	42	10,0	5	2	4	-	-	11	1,6	53
45 - 49	12	4	26	1	-	43	10,3	7	1	16	2	-	26	3,9	69
50 - 54	13	4	26	3	2	48	11,5	8	4	23	7	2	44	6,6	92
55 - 59	5	2	27	5	-	39	9,3	6	3	25	30	1	65	9,7	104
60 - 64	4	5	11	-	1	21	5,0	4	2	23	38	1	68	10,2	89
65 - 69	4	2	8	6	-	20	4,8	7	2	24	61	1	95	14,2	115
70+	5	6	12	23	1	47	11,2	17	8	28	241	7	301	45,0	348
nezjištěno	-	-	-	-	-	-	-	-	-	-	-	-	-	-	-
celkem	154	49	167	38	11	419	100,0	103	27	148	379	12	669	100,0	1088
Domácnosti jednotlivců bydlících ve vlastním bytě s další CD															
15 - 19	-	-	-	-	-	-	-	-	-	-	-	-	-	-	-
20 - 24	2	-	-	-	-	2	4,7	1	-	-	-	-	1	1,9	3
25 - 29	6	-	2	-	-	8	18,6	1	-	-	-	-	1	1,9	9
30 - 34	1	-	-	-	1	2	4,7	-	-	1	-	-	1	1,9	3
35 - 39	1	-	5	-	-	6	14,0	-	-	-	-	-	-	-	6
40 - 44	1	2	2	-	1	6	14,0	-	-	3	-	-	3	5,8	9
45 - 49	-	-	3	-	-	3	7,0	-	1	3	1	-	5	9,6	8
50 - 54	1	-	1	-	-	2	4,7	-	-	2	1	-	3	5,8	5
55 - 59	-	2	2	2	-	6	14,0	-	-	7	1	-	8	15,4	14
60 - 64	1	-	-	1	-	2	4,7	1	1	1	3	-	6	11,5	8
65 - 69	-	-	-	-	-	-	-	1	-	1	2	-	4	7,7	4
70+	-	1	2	3	-	6	14,0	-	-	2	18	-	20	38,5	26
nezjištěno	-	-	-	-	-	-	-	-	-	-	-	-	-	-	-
celkem	13	5	17	6	2	43	100,0	4	2	20	26	-	52	100,0	95

Tab. č. 460 Cenzové domácnosti vícečlenné nerodinné
a domácnosti jednotlivců podle pohlaví a rodinného stavu osoby
v čele cenzové domácnosti a podle druhu cenzové domácnosti
a věku osoby v čele cenzové domácnosti

Frenštát pod Radhoštěm

Druh cenzové domácnosti, věk osoby v čele cenzové domácnosti	Muži							Ženy							Úhrnem
	svobodní	ženatí	rozvedení	ovdovělí	nezjištěno	celkem	%	svobodné	vdané	rozvedené	ovdovělé	nezjištěno	celkem	%	
Domácnosti jednotlivců spolubydlících v jiném bytě															
15 - 19	1	-	-	-	-	1	0,8	3	-	-	-	-	3	3,4	4
20 - 24	13	1	1	-	-	15	11,5	13	1	1	-	-	15	16,9	30
25 - 29	13	5	2	-	1	21	16,2	11	-	2	-	-	13	14,6	34
30 - 34	8	1	12	-	-	21	16,2	1	1	4	-	-	6	6,7	27
35 - 39	4	3	7	1	-	15	11,5	-	1	6	-	-	7	7,9	22
40 - 44	1	3	10	-	-	14	10,8	1	-	5	-	-	6	6,7	20
45 - 49	1	3	10	-	1	15	11,5	1	2	6	-	-	9	10,1	24
50 - 54	1	1	4	1	1	8	6,2	-	1	-	1	-	2	2,2	10
55 - 59	-	-	6	-	2	8	6,2	-	1	-	1	-	2	2,2	10
60 - 64	-	-	1	1	-	2	1,5	-	-	-	-	-	-	-	2
65 - 69	1	2	1	-	-	4	3,1	-	-	-	2	-	2	2,2	6
70+	-	-	2	4	-	6	4,6	1	1	1	21	-	24	27,0	30
nezjištěno	-	-	-	-	-	-	-	-	-	-	-	-	-	-	-
celkem	43	19	56	7	5	130	100,0	31	8	25	25	-	89	100,0	219
Domácnosti jednotlivců - podnájemníků															
15 - 19	-	-	-	-	-	-	-	-	-	-	-	-	-	-	-
20 - 24	-	-	-	-	-	-	-	-	-	-	-	-	-	-	-
25 - 29	3	-	-	-	-	3	33,3	1	-	-	-	-	1	20,0	4
30 - 34	1	-	2	-	-	3	33,3	-	-	-	-	-	-	-	3
35 - 39	-	-	-	-	-	-	-	-	-	-	-	-	-	-	-
40 - 44	-	-	2	-	-	2	22,2	-	-	-	-	-	-	-	2
45 - 49	1	-	-	-	-	1	11,1	-	-	1	-	-	1	20,0	2
50 - 54	-	-	-	-	-	-	-	-	-	1	-	-	1	20,0	1
55 - 59	-	-	-	-	-	-	-	-	-	-	-	-	-	-	-
60 - 64	-	-	-	-	-	-	-	-	-	-	-	-	-	-	-
65 - 69	-	-	-	-	-	-	-	-	-	-	-	-	-	-	-
70+	-	-	-	-	-	-	-	-	-	-	2	-	2	40,0	2
nezjištěno	-	-	-	-	-	-	-	-	-	-	-	-	-	-	-
celkem	5	-	4	-	-	9	100,0	1	-	2	2	-	5	100,0	14
Domácnosti jednotlivců úhrnem															
15 - 19	1	-	-	-	-	1	0,2	5	-	-	-	-	5	0,6	6
20 - 24	39	3	1	-	2	45	7,5	33	2	2	-	-	37	4,5	82
25 - 29	60	11	8	-	2	81	13,5	28	2	3	-	-	33	4,0	114
30 - 34	28	5	27	-	3	63	10,5	6	3	7	-	-	16	2,0	79
35 - 39	20	15	29	1	1	66	11,0	8	1	7	-	-	16	2,0	82
40 - 44	18	7	37	-	2	64	10,6	6	2	12	-	-	20	2,5	84
45 - 49	14	7	39	1	1	62	10,3	8	4	26	3	-	41	5,0	103
50 - 54	15	5	31	4	3	58	9,7	8	5	26	9	2	50	6,1	108
55 - 59	5	4	35	7	2	53	8,8	6	4	32	32	1	75	9,2	128
60 - 64	5	5	12	2	1	25	4,2	5	3	24	41	1	74	9,1	99
65 - 69	5	4	9	6	-	24	4,0	8	2	25	65	1	101	12,4	125
70+	5	7	16	30	1	59	9,8	18	9	31	282	7	347	42,6	406
nezjištěno	-	-	-	-	-	-	-	-	-	-	-	-	-	-	-
celkem	215	73	244	51	18	601	100,0	139	37	195	432	12	815	100,0	1416

Tab. č. 461 Cenzové domácnosti bydlící v bytech podle druhu cenzové domácnosti, počtu závislých dětí a podle počtu cenzových domácností v bytě, velikosti, kategorie a stáří bytu

Frenštát pod Radhoštěm

Počet cenzových domácností v bytě, velikost, kategorie a stáří bytu	Úplné rodiny						Neúplné rodiny					Vícečlenné nerodinné domácnosti	Domácnosti jednotlivců			Domácnosti úhrnem	
	s počtem závislých dětí					celkem	s počtem závislých dětí				celkem		ve vlast. bytě	v jiném bytě	podnájemníci		
	0	1	2	3	4+		0	1	2	3+							
1. 1 CD v bytě																	
1 obytná místnost																	
kategorie I.	42	23	20	6	-	91	14	25	11	3	53	9	333	-	-	486	
II.	4	2	-	-	-	6	-	1	1	-	2	2	8	-	-	18	
III.	1	-	-	-	-	1	-	-	-	-	-	-	5	-	-	6	
IV.	1	-	-	-	-	1	1	-	-	-	1	-	3	-	-	5	
nezjištěno	-	-	-	-	-	-	-	-	-	-	-	-	2	-	-	2	
celkem	48	25	20	6	-	99	15	26	12	3	56	11	351	-	-	517	
do r. 1919 a nezjištěno	4	-	2	-	-	6	-	-	-	-	-	1	15	-	-	22	
1920 - 1960	13	5	1	1	-	20	3	4	3	-	10	-	59	-	-	89	
1961 - 2001	31	20	17	5	-	73	12	22	9	3	46	10	277	-	-	406	
2 pokoje																	
kategorie I.	314	103	133	14	5	569	67	77	37	6	187	17	399	-	-	1172	
II.	12	5	4	2	-	23	2	1	1	-	4	-	13	-	-	40	
III.	4	1	-	-	-	5	-	-	-	-	-	-	5	-	-	10	
IV.	1	-	-	-	-	1	-	-	-	-	-	-	3	-	-	4	
nezjištěno	-	-	-	-	-	-	-	-	-	-	-	-	-	-	-	-	
celkem	331	109	137	16	5	598	69	78	38	6	191	17	420	-	-	1226	
do r. 1919 a nezjištěno	12	14	16	1	2	45	6	11	8	-	25	1	21	-	-	92	
1920 - 1960	104	33	37	6	1	181	26	16	6	2	50	8	140	-	-	379	
1961 - 2001	215	62	84	9	2	372	37	51	24	4	116	8	259	-	-	755	
3 pokoje																	
kategorie I.	475	206	344	56	7	1088	87	69	37	5	198	11	221	-	-	1518	
II.	12	6	7	1	1	27	1	4	2	1	8	-	13	-	-	48	
III.	4	-	-	-	-	4	-	-	-	-	-	-	1	-	-	5	
IV.	-	1	-	-	-	1	-	-	-	-	-	-	-	-	-	1	
nezjištěno	1	-	-	-	-	1	-	-	-	-	-	-	1	-	-	2	
celkem	492	213	351	57	8	1121	88	73	39	6	206	11	236	-	-	1574	
do r. 1919 a nezjištěno	22	12	11	2	-	47	4	1	1	1	7	-	10	-	-	64	
1920 - 1960	81	30	50	3	-	164	15	14	2	-	31	2	37	-	-	234	
1961 - 2001	389	171	290	52	8	910	69	58	36	5	168	9	189	-	-	1276	
4 pokoje																	
kategorie I.	121	44	74	12	2	253	12	5	5	1	23	3	29	-	-	308	
II.	4	-	2	-	-	6	1	-	1	-	2	-	1	-	-	9	
III.	-	-	-	-	-	-	-	-	-	-	-	-	-	-	-	-	
IV.	-	1	-	-	-	1	-	-	-	-	-	-	-	-	-	1	
nezjištěno	-	-	-	-	-	-	-	-	-	-	-	-	-	-	-	-	
celkem	125	45	76	12	2	260	13	5	6	1	25	3	30	-	-	318	
do r. 1919 a nezjištěno	10	1	1	1	-	13	1	-	1	-	2	-	2	-	-	17	
1920 - 1960	39	10	12	2	-	63	1	1	3	-	5	-	9	-	-	77	
1961 - 2001	76	34	63	9	2	184	11	4	2	1	18	3	19	-	-	224	

Tab. č. 461 Cenzové domácnosti bydlící v bytech podle druhu cenzové domácnosti, počtu závislých dětí a podle počtu cenzových domácností v bytě, velikosti, kategorie a stáří bytu

Frenštát pod Radhoštěm

Počet cenzových domácností v bytě, velikost, kategorie a stáří bytu	Úplné rodiny						Neúplné rodiny					Vícečlenné nerodinné domácnosti	Domácnosti jednotlivců			Domácnosti úhrnem	
	s počtem závislých dětí					celkem	s počtem závislých dětí				celkem		ve vlast. bytě	v jiném bytě	podnájemníci		
	0	1	2	3	4+		0	1	2	3+							
5+ pokojů																	
kategorie I.	75	43	30	4	3	155	3	6	2	-	11	2	15	-	-	-	183
II.	1	-	-	1	-	2	1	-	-	-	1	1	2	-	-	-	6
III.	-	-	-	-	-	-	-	-	-	-	-	-	1	-	-	-	1
IV.	-	-	-	-	-	-	-	-	-	-	-	-	-	-	-	-	-
nezjištěno	-	-	-	-	-	-	-	-	-	-	-	-	-	-	-	-	-
celkem	76	43	30	5	3	157	4	6	2	-	12	3	18	-	-	-	190
do r. 1919 a nezjištěno	3	2	1	-	-	6	-	-	1	-	1	-	1	-	-	-	8
1920 - 1960	17	9	2	-	-	28	1	-	1	-	2	2	7	-	-	-	39
1961 - 2001	56	32	27	5	3	123	3	6	-	-	9	1	10	-	-	-	143
Nezj. počet místností																	
kategorie I.	2	2	2	2	-	8	-	5	1	-	6	-	11	-	-	-	25
II.	-	-	-	-	-	-	-	-	-	-	-	-	-	-	-	-	-
III.	-	-	-	-	-	-	-	-	-	-	-	-	-	-	-	-	-
IV.	-	-	-	-	-	-	-	-	-	-	-	-	-	-	-	-	-
nezjištěno	-	2	1	-	-	3	1	1	-	-	2	2	15	-	-	-	22
celkem	2	4	3	2	-	11	1	6	1	-	8	2	26	-	-	-	47
do r. 1919 a nezjištěno	-	-	1	-	-	1	1	-	-	-	1	-	6	-	-	-	8
1920 - 1960	-	1	1	-	-	2	-	2	-	-	2	-	2	-	-	-	6
1961 - 2001	2	3	1	2	-	8	-	4	1	-	5	2	18	-	-	-	33
Úhrnem																	
kategorie I.	1029	421	603	94	17	2164	183	187	93	15	478	42	1008	-	-	-	3692
II.	33	13	13	4	1	64	5	6	5	1	17	3	37	-	-	-	121
III.	9	1	-	-	-	10	-	-	-	-	-	-	12	-	-	-	22
IV.	2	2	-	-	-	4	1	-	-	-	1	-	6	-	-	-	11
nezjištěno	1	2	1	-	-	4	1	1	-	-	2	2	18	-	-	-	26
celkem	1074	439	617	98	18	2246	190	194	98	16	498	47	1081	-	-	-	3872
do r. 1919 a nezjištěno	51	29	32	4	2	118	12	12	11	1	36	2	55	-	-	-	211
1920 - 1960	254	88	103	12	1	458	46	37	15	2	100	12	254	-	-	-	824
1961 - 2001	769	322	482	82	15	1670	132	145	72	13	362	33	772	-	-	-	2837

Tab. č. 461 Cenzové domácnosti bydlící v bytech podle druhu cenzové domácnosti, počtu závislých dětí a podle počtu cenzových domácností v bytě, velikosti, kategorie a stáří bytu

Frenštát pod Radhoštěm

Počet cenzových domácností v bytě, velikost, kategorie a stáří bytu	Úplné rodiny						Neúplné rodiny					Vícečlenné nerodinné domácnosti	Domácnosti jednotlivců			Domácnosti úhrnem	
	s počtem závislých dětí					celkem	s počtem závislých dětí				celkem		ve vlast. bytě	v jiném bytě	podnájemníci		
	0	1	2	3	4+		0	1	2	3+							
2. 2+ CD v bytě																	
1 obytná místnost																	
kategorie I.	2	1	-	-	-	3	1	3	1	-	5	2	12	12	2	36	
II.	-	-	-	-	-	-	-	-	-	-	-	-	-	-	-	-	
III.	1	-	-	-	-	1	-	-	-	-	-	-	-	1	-	2	
IV.	-	-	-	-	-	-	-	-	-	-	-	-	-	-	-	-	
nezjištěno	-	-	-	-	-	-	-	-	-	-	-	-	-	-	-	-	
celkem	3	1	-	-	-	4	1	3	1	-	5	2	12	13	2	38	
do r. 1919 a nezjištěno	-	-	-	-	-	-	-	-	-	-	-	-	-	-	-	-	
1920 - 1960	2	-	-	-	-	2	-	2	-	-	2	1	2	2	1	10	
1961 - 2001	1	1	-	-	-	2	1	1	1	-	3	1	10	11	1	28	
2 pokoje																	
kategorie I.	23	15	2	-	-	40	4	19	11	-	34	2	33	48	7	164	
II.	3	-	1	-	-	4	-	1	-	-	1	-	1	3	-	9	
III.	-	-	-	-	-	-	-	1	-	-	1	-	1	-	-	2	
IV.	-	-	-	-	-	-	-	-	-	-	-	-	-	-	-	-	
nezjištěno	-	-	-	-	-	-	-	-	-	-	-	-	-	-	-	-	
celkem	26	15	3	-	-	44	4	21	11	-	36	2	35	51	7	175	
do r. 1919 a nezjištěno	1	-	-	-	-	1	-	-	-	-	-	1	4	4	-	10	
1920 - 1960	13	5	3	-	-	21	2	6	3	-	11	-	13	16	4	65	
1961 - 2001	12	10	-	-	-	22	2	15	8	-	25	1	18	31	3	100	
3 pokoje																	
kategorie I.	65	19	15	2	1	102	14	31	16	5	66	4	29	99	4	304	
II.	3	2	-	-	-	5	3	3	-	-	6	-	2	3	-	16	
III.	-	1	-	-	-	1	-	-	-	-	-	-	-	1	-	2	
IV.	-	-	-	-	-	-	-	-	-	-	-	-	-	-	-	-	
nezjištěno	-	-	-	-	-	-	-	-	-	-	-	-	-	-	-	-	
celkem	68	22	15	2	1	108	17	34	16	5	72	4	31	103	4	322	
do r. 1919 a nezjištěno	-	-	-	-	-	-	1	-	-	1	2	-	1	1	-	4	
1920 - 1960	14	9	3	-	-	26	5	7	3	-	15	1	10	24	2	78	
1961 - 2001	54	13	12	2	1	82	11	27	13	4	55	3	20	78	2	240	
4 pokoje																	
kategorie I.	26	11	11	1	1	50	5	2	1	-	8	3	3	15	-	79	
II.	-	-	-	-	-	-	-	-	-	-	-	-	1	1	-	2	
III.	-	-	-	-	-	-	-	-	-	-	-	-	-	-	-	-	
IV.	1	-	-	-	-	1	1	-	-	-	1	-	-	-	-	2	
nezjištěno	-	-	-	-	-	-	-	-	-	-	-	-	-	-	-	-	
celkem	27	11	11	1	1	51	6	2	1	-	9	3	4	16	-	83	
do r. 1919 a nezjištěno	1	-	-	-	-	1	2	-	-	-	2	-	-	1	-	4	
1920 - 1960	8	5	5	1	1	20	2	1	1	-	4	2	3	10	-	39	
1961 - 2001	18	6	6	-	-	30	2	1	-	-	3	1	1	5	-	40	

Tab. č. 461 Cenzové domácnosti bydlící v bytech podle druhu cenzové domácnosti, počtu závislých dětí a podle počtu cenzových domácností v bytě, velikosti, kategorie a stáří bytu

Frenštát pod Radhoštěm

Počet cenzových domácností v bytě, velikost, kategorie a stáří bytu	Úplné rodiny						Neúplné rodiny					Vícečlenné nerodinné domácnosti	Domácnosti jednotlivců			Domácnosti úhrnem	
	s počtem závislých dětí					celkem	s počtem závislých dětí				celkem		ve vlast. bytě	v jiném bytě	podnájemníci		
	0	1	2	3	4+		0	1	2	3+							
5+ pokojů																	
kategorie I.	40	19	23	3	-	85	5	7	1	-	13	-	9	25	1	133	
II.	2	2	1	1	-	6	-	-	-	-	-	-	1	4	-	11	
III.	-	-	-	-	-	-	-	-	-	-	-	-	-	-	-	-	
IV.	-	-	-	-	-	-	-	-	-	-	-	-	-	-	-	-	
nezjištěno	-	-	-	-	-	-	-	-	-	-	-	-	-	-	-	-	
celkem	42	21	24	4	-	91	5	7	1	-	13	-	10	29	1	144	
do r. 1919 a nezjištěno	1	2	1	-	-	4	-	-	1	-	1	-	-	1	-	6	
1920 - 1960	8	5	4	1	-	18	2	2	-	-	4	-	3	6	-	31	
1961 - 2001	33	14	19	3	-	69	3	5	-	-	8	-	7	22	1	107	
Nezj. počet místností																	
kategorie I.	2	-	1	-	-	3	-	-	-	-	-	-	1	2	-	6	
II.	-	-	-	-	-	-	-	-	-	-	-	-	-	-	-	-	
III.	-	-	-	-	-	-	-	-	-	-	-	-	-	-	-	-	
IV.	-	-	-	-	-	-	-	-	-	-	-	-	-	-	-	-	
nezjištěno	-	-	-	-	-	-	-	-	1	-	1	-	1	2	-	4	
celkem	2	-	1	-	-	3	-	-	1	-	1	-	2	4	-	10	
do r. 1919 a nezjištěno	-	-	-	-	-	-	-	-	1	-	1	-	-	1	-	2	
1920 - 1960	1	-	1	-	-	2	-	-	-	-	-	-	1	1	-	4	
1961 - 2001	1	-	-	-	-	1	-	-	-	-	-	-	1	2	-	4	
Úhrnem																	
kategorie I.	158	65	52	6	2	283	29	62	30	5	126	11	87	201	14	722	
II.	8	4	2	1	-	15	3	4	-	-	7	-	5	11	-	38	
III.	1	1	-	-	-	2	-	1	-	-	1	-	1	2	-	6	
IV.	1	-	-	-	-	1	1	-	-	-	1	-	-	-	-	2	
nezjištěno	-	-	-	-	-	-	-	-	1	-	1	-	1	2	-	4	
celkem	168	70	54	7	2	301	33	67	31	5	136	11	94	216	14	772	
do r. 1919 a nezjištěno	3	2	1	-	-	6	3	-	2	1	6	1	5	8	-	26	
1920 - 1960	46	24	16	2	1	89	11	18	7	-	36	4	32	59	7	227	
1961 - 2001	119	44	37	5	1	206	19	49	22	4	94	6	57	149	7	519	

Tab. č. 461 Cenzové domácnosti bydlící v bytech podle druhu cenzové domácnosti, počtu závislých dětí a podle počtu cenzových domácností v bytě, velikosti, kategorie a stáří bytu

Frenštát pod Radhoštěm

Počet cenzových domácností v bytě, velikost, kategorie a stáří bytu	Úplné rodiny						Neúplné rodiny					Vícečlenné nerodinné domácnosti	Domácnosti jednotlivců			Domácnosti úhrnem	
	s počtem závislých dětí					celkem	s počtem závislých dětí				celkem		ve vlast. bytě	v jiném bytě	podnájemníci		
	0	1	2	3	4+		0	1	2	3+							
3. CD v bytech úhrnem																	
1 obytná místnost																	
kategorie I.	44	24	20	6	-	94	15	28	12	3	58	11	345	12	2	522	
II.	4	2	-	-	-	6	-	1	1	-	2	2	8	-	-	18	
III.	2	-	-	-	-	2	-	-	-	-	-	-	5	1	-	8	
IV.	1	-	-	-	-	1	1	-	-	-	1	-	3	-	-	5	
nezjištěno	-	-	-	-	-	-	-	-	-	-	-	-	2	-	-	2	
celkem	51	26	20	6	-	103	16	29	13	3	61	13	363	13	2	555	
do r. 1919 a nezjištěno	4	-	2	-	-	6	-	-	-	-	-	1	15	-	-	22	
1920 - 1960	15	5	1	1	-	22	3	6	3	-	12	1	61	2	1	99	
1961 - 2001	32	21	17	5	-	75	13	23	10	3	49	11	287	11	1	434	
2 pokoje																	
kategorie I.	337	118	135	14	5	609	71	96	48	6	221	19	432	48	7	1336	
II.	15	5	5	2	-	27	2	2	1	-	5	-	14	3	-	49	
III.	4	1	-	-	-	5	-	1	-	-	1	-	6	-	-	12	
IV.	1	-	-	-	-	1	-	-	-	-	-	-	3	-	-	4	
nezjištěno	-	-	-	-	-	-	-	-	-	-	-	-	-	-	-	-	
celkem	357	124	140	16	5	642	73	99	49	6	227	19	455	51	7	1401	
do r. 1919 a nezjištěno	13	14	16	1	2	46	6	11	8	-	25	2	25	4	-	102	
1920 - 1960	117	38	40	6	1	202	28	22	9	2	61	8	153	16	4	444	
1961 - 2001	227	72	84	9	2	394	39	66	32	4	141	9	277	31	3	855	
3 pokoje																	
kategorie I.	540	225	359	58	8	1190	101	100	53	10	264	15	250	99	4	1822	
II.	15	8	7	1	1	32	4	7	2	1	14	-	15	3	-	64	
III.	4	1	-	-	-	5	-	-	-	-	-	-	1	1	-	7	
IV.	-	1	-	-	-	1	-	-	-	-	-	-	-	-	-	1	
nezjištěno	1	-	-	-	-	1	-	-	-	-	-	-	1	-	-	2	
celkem	560	235	366	59	9	1229	105	107	55	11	278	15	267	103	4	1896	
do r. 1919 a nezjištěno	22	12	11	2	-	47	5	1	1	2	9	-	11	1	-	68	
1920 - 1960	95	39	53	3	-	190	20	21	5	-	46	3	47	24	2	312	
1961 - 2001	443	184	302	54	9	992	80	85	49	9	223	12	209	78	2	1516	
4 pokoje																	
kategorie I.	147	55	85	13	3	303	17	7	6	1	31	6	32	15	-	387	
II.	4	-	2	-	-	6	1	-	1	-	2	-	2	1	-	11	
III.	-	-	-	-	-	-	-	-	-	-	-	-	-	-	-	-	
IV.	1	1	-	-	-	2	1	-	-	-	1	-	-	-	-	3	
nezjištěno	-	-	-	-	-	-	-	-	-	-	-	-	-	-	-	-	
celkem	152	56	87	13	3	311	19	7	7	1	34	6	34	16	-	401	
do r. 1919 a nezjištěno	11	1	1	1	-	14	3	-	1	-	4	-	2	1	-	21	
1920 - 1960	47	15	17	3	1	83	3	2	4	-	9	2	12	10	-	116	
1961 - 2001	94	40	69	9	2	214	13	5	2	1	21	4	20	5	-	264	

Tab. č. 461 Cenzové domácnosti bydlící v bytech podle druhu cenzové domácnosti, počtu závislých dětí a podle počtu cenzových domácností v bytě, velikosti, kategorie a stáří bytu

Frenštát pod Radhoštěm

Počet cenzových domácností v bytě, velikost, kategorie a stáří bytu	Úplné rodiny						Neúplné rodiny					Vícečlenné nerodinné domácnosti	Domácnosti jednotlivců			Domácnosti úhrnem	
	s počtem závislých dětí					celkem	s počtem závislých dětí				celkem		ve vlast. bytě	v jiném bytě	podnájemníci		
	0	1	2	3	4+		0	1	2	3+							
5+ pokojů																	
kategorie I.	115	62	53	7	3	240	8	13	3	-	24	2	24	25	1	316	
II.	3	2	1	2	-	8	1	-	-	-	1	1	3	4	-	17	
III.	-	-	-	-	-	-	-	-	-	-	-	-	1	-	-	1	
IV.	-	-	-	-	-	-	-	-	-	-	-	-	-	-	-	-	
nezjištěno	-	-	-	-	-	-	-	-	-	-	-	-	-	-	-	-	
celkem	118	64	54	9	3	248	9	13	3	-	25	3	28	29	1	334	
do r. 1919 a nezjištěno	4	4	2	-	-	10	-	-	2	-	2	-	1	1	-	14	
1920 - 1960	25	14	6	1	-	46	3	2	1	-	6	2	10	6	-	70	
1961 - 2001	89	46	46	8	3	192	6	11	-	-	17	1	17	22	1	250	
Nezj. počet místností																	
kategorie I.	4	2	3	2	-	11	-	5	1	-	6	-	12	2	-	31	
II.	-	-	-	-	-	-	-	-	-	-	-	-	-	-	-	-	
III.	-	-	-	-	-	-	-	-	-	-	-	-	-	-	-	-	
IV.	-	-	-	-	-	-	-	-	-	-	-	-	-	-	-	-	
nezjištěno	-	2	1	-	-	3	1	1	1	-	3	2	16	2	-	26	
celkem	4	4	4	2	-	14	1	6	2	-	9	2	28	4	-	57	
do r. 1919 a nezjištěno	-	-	1	-	-	1	1	-	1	-	2	-	6	1	-	10	
1920 - 1960	1	1	2	-	-	4	-	2	-	-	2	-	3	1	-	10	
1961 - 2001	3	3	1	2	-	9	-	4	1	-	5	2	19	2	-	37	
Úhrnem																	
kategorie I.	1187	486	655	100	19	2447	212	249	123	20	604	53	1095	201	14	4414	
II.	41	17	15	5	1	79	8	10	5	1	24	3	42	11	-	159	
III.	10	2	-	-	-	12	-	1	-	-	1	-	13	2	-	28	
IV.	3	2	-	-	-	5	2	-	-	-	2	-	6	-	-	13	
nezjištěno	1	2	1	-	-	4	1	1	1	-	3	2	19	2	-	30	
celkem	1242	509	671	105	20	2547	223	261	129	21	634	58	1175	216	14	4644	
do r. 1919 a nezjištěno	54	31	33	4	2	124	15	12	13	2	42	3	60	8	-	237	
1920 - 1960	300	112	119	14	2	547	57	55	22	2	136	16	286	59	7	1051	
1961 - 2001	888	366	519	87	16	1876	151	194	94	17	456	39	829	149	7	3356	

Tab. č. 550 Hospodařící domácnosti podle ekonomické aktivity a postavení v zaměstnání osoby v čele hospodařící domácnosti a podle složení hospodařící domácnosti, druhu a počtu cenзовých domácností a vztahu osoby v čele spolubydlící hospodařící domácnosti k uživateli bytu

Frenštát pod Radhoštěm

Složení hospodařící domácnosti, vztah osoby v čele spolubydlící hospodařící domácnosti k uživateli bytu	Postavení v zaměstnání ekonomicky aktivní osoby v čele HD				Ekonomicky neaktivní osoby v čele HD			Nezjištěná ekon. aktivity osoby v čele HD	Počet HD celkem	
	zaměstnavatelé	zaměstnanci	samostatně činní	ostatní	celkem	nepracující důchodci	ostatní			celkem
I. Složení hospodařící domácnosti										
1. HD = CD	160	2291	356	168	2975	1483	58	1541	92	4608
domácnosti rodinné úplné celkem	127	1408	256	61	1852	640	5	645	21	2518
v tom:										
bez závislých dětí	40	463	73	23	599	612	2	614	7	1220
ženy ekonomicky aktivní	31	378	48	15	472	93	1	94	1	567
ženy ostatní	9	85	25	8	127	519	1	520	6	653
se závislými dětmi	87	945	183	38	1253	28	3	31	14	1298
ženy ekonomicky aktivní	73	778	142	26	1019	18	2	20	4	1043
ženy ostatní	14	167	41	12	234	10	1	11	10	255
domácnosti rodinné neúplné celkem	10	375	29	40	454	121	35	156	8	618
v tom:										
bez závislých dětí	-	90	9	6	105	110	2	112	3	220
se závislými dětmi	10	285	20	34	349	11	33	44	5	398
domácnosti nerodinné vícečlenné	1	20	2	5	28	25	1	26	2	56
domácnosti jednotlivců celkem	22	488	69	62	641	697	17	714	61	1416
v tom:										
ve vlastním bytě	19	380	40	36	475	653	11	664	44	1183
v jiném bytě	3	103	25	24	155	42	6	48	16	219
podnájemníci	-	5	4	2	11	2	-	2	1	14
2. HD = 2 CD	1	13	2	1	17	7	1	8	-	25
rodiče a děti	1	12	2	1	16	7	1	8	-	24
v tom:										
2 úplné rodiny	-	5	1	-	6	3	-	3	-	9
1 úplná a 1 neúplná rodina	1	6	1	-	8	4	-	4	-	12
2 neúplné rodiny	-	1	-	1	2	-	1	1	-	3
ostatní případy dvou CD	-	1	-	-	1	-	-	-	-	1
3. HD = 3+ CD	-	-	-	-	-	-	-	-	-	-
Úhrn hospod. domácností	161	2304	358	169	2992	1490	59	1549	92	4633
II. HD spolubydlící v bytě podle vztahu osoby v jejich čele k uživateli bytu										
1. domácnosti vícečlenné celkem	14	226	35	15	290	93	13	106	2	398
uživatel bytu	11	138	20	10	179	64	3	67	1	247
děti (vnuci)	1	47	7	3	58	-	8	8	1	67
zeťové - snachy	1	19	3	-	23	1	-	1	-	24
rodiče	-	7	1	-	8	25	-	25	-	33
ostatní příbuzní	-	3	2	1	6	-	-	-	-	6
podnájemníci	1	4	1	-	6	1	1	2	-	8
ostatní cizí osoby	-	8	1	1	10	2	1	3	-	13
2. domácnosti jednotlivců celkem	5	143	34	29	211	88	9	97	20	328
uživatel bytu	2	35	5	3	45	44	3	47	3	95
děti (vnuci)	-	43	9	3	55	1	4	5	5	65
zeťové - snachy	-	-	-	-	-	-	-	-	1	1
rodiče	-	3	1	1	5	26	-	26	-	31
ostatní příbuzní	-	10	1	4	15	8	2	10	1	26
podnájemníci	-	5	4	2	11	2	-	2	1	14
ostatní cizí osoby	3	47	14	16	80	7	-	7	9	96

Tab. č. 551 Hospodařící domácnosti podle počtu členů a podle složení hospodařící domácnosti, druhu a počtu cenzových domácností a počtu ekonomicky aktivních osob

Frenštát pod Radhoštěm

Složení hospodařící domácnosti, druh cenzové domácnosti, počet ekonomicky aktivních osob	Hospodařící domácnosti s počtem členů						Hospodařící domácnosti celkem	%	Počet členů HD		
	1 - 2	3	4	5	6	7+			celkem	s vl. příjmem	
A. HD = CD											
Rodina úplná bez závislých dětí celkem	774	323	111	11	1	-	1220	x	3022	2983	
v tom: ženy ekonomicky aktivní											
1	62	3	-	-	-	-	65	11,5	133	132	
2	222	41	4	-	-	-	267	47,1	583	576	
3	x	144	13	-	-	-	157	27,7	484	480	
4+	x	x	68	9	1	-	78	13,8	323	321	
celkem	284	188	85	9	1	-	567	100,0	1523	1509	
ženy ostatní											
0	410	24	2	1	-	-	437	66,9	905	886	
1	80	77	1	-	-	-	158	24,2	395	391	
2	x	34	19	-	-	-	53	8,1	178	177	
3	x	x	4	-	-	-	4	0,6	16	15	
4+	x	x	x	1	-	-	1	0,2	5	5	
celkem	490	135	26	2	-	-	653	100,0	1499	1474	
Rodina úplná se závislými dětmi celkem	x	371	748	154	22	3	1298	x	5028	2696	
v tom: ženy ekonomicky aktivní											
1	x	8	7	5	-	-	20	1,9	77	38	
2	x	258	546	90	12	1	907	87,0	3487	1837	
3	x	x	84	16	-	-	100	9,6	416	303	
4+	x	x	x	13	2	1	16	1,5	84	66	
celkem	x	266	637	124	14	2	1043	100,0	4064	2244	
ženy ostatní											
0	x	13	7	-	-	-	20	7,8	67	22	
1	x	92	96	24	6	1	219	85,9	823	381	
2	x	x	8	4	1	-	13	5,1	58	38	
3	x	x	x	2	-	-	2	0,8	10	7	
4+	x	x	x	x	1	-	1	0,4	6	4	
celkem	x	105	111	30	8	1	255	100,0	964	452	
Rodina neúplná bez závislých dětí počet osob ekonomicky aktivních:											
0	20	1	1	-	-	-	22	10,0	47	44	
1	90	1	-	-	-	-	91	41,4	183	175	
2	65	14	1	-	-	-	80	36,4	176	173	
3	x	26	1	-	-	-	27	12,3	82	82	
4+	x	x	-	-	-	-	-	-	-	-	
celkem	175	42	3	-	-	-	220	100,0	488	474	

Tab. č. 551 Hospodařící domácnosti podle počtu členů a podle složení hospodařící domácnosti, druhu a počtu cenzových domácností a počtu ekonomicky aktivních osob

Frenštát pod Radhoštěm

Složení hospodařící domácnosti, druh cenzové domácnosti, počet ekonomicky aktivních osob	Hospodařící domácnosti s počtem členů						Hospodařící domácnosti celkem	%	Počet členů HD	
	1 - 2	3	4	5	6	7+			celkem	s vl. příjmem
Rodina neúplná se závisými dětmi										
počet osob ekonomicky aktivních:										
0	25	17	2	1	-	-	45	11,3	114	36
1	148	119	18	1	-	-	286	71,9	730	294
2	x	51	8	2	-	-	61	15,3	195	126
3	x	x	5	1	-	-	6	1,5	25	18
4+	x	x	x	-	-	-	-	-	-	-
celkem	173	187	33	5	-	-	398	100,0	1064	474
Vícečlenná nerodinná domácnost										
počet osob ekonomicky aktivních:										
0	19	1	-	-	-	-	20	35,7	41	29
1	21	3	-	-	-	-	24	42,9	51	42
2	9	2	-	-	-	-	11	19,6	24	23
3	x	-	-	-	-	-	-	-	-	-
4+	x	x	1	-	-	-	1	1,8	4	4
celkem	49	6	1	-	-	-	56	100,0	120	98
Domácnost jednotlivců										
muži										
0	177	x	x	x	x	x	177	29,5	177	136
1	424	x	x	x	x	x	424	70,5	424	424
celkem	601	x	x	x	x	x	601	100,0	601	560
ženy										
0	598	x	x	x	x	x	598	73,4	598	565
1	217	x	x	x	x	x	217	26,6	217	217
celkem	815	x	x	x	x	x	815	100,0	815	782
muži a ženy úhrnem										
0	775	x	x	x	x	x	775	54,7	775	701
1	641	x	x	x	x	x	641	45,3	641	641
celkem	1416	x	x	x	x	x	1416	100,0	1416	1342
Úhrn HD = CD										
počet osob ekonomicky aktivních										
0	1249	56	12	2	-	-	1319	28,6	1949	1718
1	1042	303	122	30	6	1	1504	32,6	3033	2094
2	296	400	586	96	13	1	1392	30,2	4701	2950
3	x	170	107	19	-	-	296	6,4	1033	905
4+	x	x	69	23	4	1	97	2,1	422	400
celkem	2587	929	896	170	23	3	4608	100,0	11138	8067

Tab. č. 551 Hospodařící domácnosti podle počtu členů a podle složení hospodařící domácnosti, druhu a počtu cenzových domácností a počtu ekonomicky aktivních osob

Frenštát pod Radhoštěm

Složení hospodařící domácnosti, druh cenzové domácnosti, počet ekonomicky aktivních osob	Hospodařící domácnosti s počtem členů						Hospodařící domácnosti celkem	%	Počet členů HD		
	1 - 2	3	4	5	6	7+			celkem	s vl. příjmem	
B. HD = 2 CD											
Rodiče a děti											
počet osob ekonomicky aktivních											
0	x	x	1	-	-	-	1	4,2	4	2	
1	x	x	1	1	-	-	2	8,3	9	6	
2	x	x	5	2	1	-	8	33,3	36	27	
3	x	x	2	1	1	2	6	25,0	34	24	
4+	x	x	2	4	1	-	7	29,2	34	29	
celkem	x	x	11	8	3	2	24	100,0	117	88	
Ostatní případy dvou CD											
počet osob ekonomicky aktivních											
0	x	x	-	-	-	-	-	-	-	-	
1	x	x	-	-	-	-	-	-	-	-	
2	x	x	-	-	-	-	-	-	-	-	
3	x	x	1	-	-	-	1	100,0	4	3	
4+	x	x	-	-	-	-	-	-	-	-	
celkem	x	x	1	-	-	-	1	100,0	4	3	
Úhrn HD = 2 CD											
počet osob ekonomicky aktivních											
0	x	x	1	-	-	-	1	4,0	4	2	
1	x	x	1	1	-	-	2	8,0	9	6	
2	x	x	5	2	1	-	8	32,0	36	27	
3	x	x	3	1	1	2	7	28,0	38	27	
4+	x	x	2	4	1	-	7	28,0	34	29	
celkem	x	x	12	8	3	2	25	100,0	121	91	
C. HD = 3+ CD											
počet osob ekonomicky aktivních:											
0	x	x	x	x	-	-	-	X	-	-	
1	x	x	x	x	-	-	-	X	-	-	
2	x	x	x	x	-	-	-	X	-	-	
3	x	x	x	x	-	-	-	X	-	-	
4+	x	x	x	x	-	-	-	X	-	-	
celkem	x	x	x	x	-	-	-	X	-	-	
Úhrn HD se 2+ CD											
počet osob ekonomicky aktivních											
0	x	x	1	-	-	-	1	4,0	4	2	
1	x	x	1	1	-	-	2	8,0	9	6	
2	x	x	5	2	1	-	8	32,0	36	27	
3	x	x	3	1	1	2	7	28,0	38	27	
4+	x	x	2	4	1	-	7	28,0	34	29	
celkem	x	x	12	8	3	2	25	100,0	121	91	

Tab. č. 552 Hospodařící domácnosti podle počtu závislých členů
a podle složení hospodařící domácnosti, druhu a počtu cenzových
domácností a podle počtu ekonomicky aktivních osob

Frenštát pod Radhoštěm

Složení hospodařící domácnosti, druh cenzové domácnosti, počet ekonomicky aktivních osob	Hospodařící domácnosti s počtem závislých členů						Hospodařící domácnosti celkem	Závislé osoby celkem	Prům. počet členů HD		
	0	1	2	3	4	5+			celkem	závislých	
A. HD = CD											
Rodina úplná bez závislých dětí celkem	1208	10	2	-	-	-	1220	14	2,48	0,01	
v tom: ženy ekonomicky aktivní											
1	65	-	-	-	-	-	65	-	2,05	-	
2	265	1	1	-	-	-	267	3	2,18	0,01	
3	156	1	-	-	-	-	157	1	3,08	0,01	
4+	77	-	1	-	-	-	78	2	4,14	0,03	
celkem	563	2	2	-	-	-	567	6	2,69	0,01	
ženy ostatní											
0	433	4	-	-	-	-	437	4	2,07	0,01	
1	155	3	-	-	-	-	158	3	2,50	0,02	
2	53	-	-	-	-	-	53	-	3,36	-	
3	3	1	-	-	-	-	4	1	4,00	0,25	
4+	1	-	-	-	-	-	1	-	5,00	-	
celkem	645	8	-	-	-	-	653	8	2,30	0,01	
Rodina úplná se závislými dětmi celkem	x	478	665	129	21	5	1298	2305	3,87	1,78	
v tom: ženy ekonomicky aktivní											
1	x	9	6	5	-	-	20	36	3,85	1,80	
2	x	271	544	79	12	1	907	1649	3,84	1,82	
3	x	87	13	-	-	-	100	113	4,16	1,13	
4+	x	14	2	-	-	-	16	18	5,25	1,13	
celkem	x	381	565	84	12	1	1043	1816	3,90	1,74	
ženy ostatní											
0	x	13	7	-	-	-	20	27	3,35	1,35	
1	x	74	90	42	9	4	219	437	3,76	2,00	
2	x	9	1	3	-	-	13	20	4,46	1,54	
3	x	1	1	-	-	-	2	3	5,00	1,50	
4+	x	-	1	-	-	-	1	2	6,00	2,00	
celkem	x	97	100	45	9	4	255	489	3,78	1,92	
Rodina neúplná bez závislých dětí počet osob ekonomicky aktivních											
0	21	1	-	-	-	-	22	1	2,14	0,05	
1	90	1	-	-	-	-	91	1	2,01	0,01	
2	79	1	-	-	-	-	80	1	2,20	0,01	
3	27	-	-	-	-	-	27	-	3,04	-	
4+	-	-	-	-	-	-	-	-	X	X	
celkem	217	3	-	-	-	-	220	3	2,22	0,01	

Tab. č. 552 Hospodařící domácnosti podle počtu závislých členů a podle složení hospodařící domácnosti, druhu a počtu cenzových domácností a podle počtu ekonomicky aktivních osob

Frenštát pod Radhoštěm

Složení hospodařící domácnosti, druh cenzové domácnosti, počet ekonomicky aktivních osob	Hospodařící domácnosti s počtem závislých členů						Hospodařící domácnosti celkem	Závislé osoby celkem	Prům. počet členů HD		
	0	1	2	3	4	5+			celkem	závislých	
Rodina neúplná se závislými dětmi											
počet osob ekonomicky aktivních											
0	x	27	12	4	2	-	45	71	2,53	1,58	
1	x	156	113	16	1	-	286	434	2,55	1,52	
2	x	55	4	2	-	-	61	69	3,20	1,13	
3	x	5	1	-	-	-	6	7	4,17	1,17	
4+	x	-	-	-	-	-	-	-	X	X	
celkem	x	243	130	22	3	-	398	581	2,67	1,46	
Vícečlenná nerodinná domácnost											
počet osob ekonomicky aktivních											
0	12	8	-	-	-	-	20	8	2,05	0,40	
1	17	6	1	-	-	-	24	8	2,13	0,33	
2	10	1	-	-	-	-	11	1	2,18	0,09	
3	-	-	-	-	-	-	-	-	X	X	
4+	1	-	-	-	-	-	1	-	4,00	-	
celkem	40	15	1	-	-	-	56	17	2,14	0,30	
Domácnost jednotlivců											
muži											
0	175	2	x	x	x	x	177	2	1,00	0,01	
1	424	x	x	x	x	x	424	-	1,00	-	
celkem	599	2	x	x	x	x	601	2	1,00	0,00	
ženy											
0	587	11	x	x	x	x	598	11	1,00	0,02	
1	217	x	x	x	x	x	217	-	1,00	-	
celkem	804	11	x	x	x	x	815	11	1,00	0,01	
muži a ženy úhrnem											
0	762	13	x	x	x	x	775	13	1,00	0,02	
1	641	x	x	x	x	x	641	-	1,00	-	
celkem	1403	13	x	x	x	x	1416	13	1,00	0,01	
Úhrn HD = CD											
počet osob ekonomicky aktivních											
0	1228	66	19	4	2	-	1319	124	1,48	0,09	
1	968	249	210	63	10	4	1504	919	2,02	0,61	
2	407	338	550	84	12	1	1392	1743	3,38	1,25	
3	186	95	15	-	-	-	296	125	3,49	0,42	
4+	79	14	4	-	-	-	97	22	4,35	0,23	
celkem	2868	762	798	151	24	5	4608	2933	2,42	0,64	

Tab. č. 552 Hospodařící domácnosti podle počtu závislých členů
a podle složení hospodařící domácnosti, druhu a počtu cenzových
domácností a podle počtu ekonomicky aktivních osob

Frenštát pod Radhoštěm

Složení hospodařící domácnosti, druh cenzové domácnosti, počet ekonomicky aktivních osob	Hospodařící domácnosti s počtem závislých členů						Hospodařící domácnosti celkem	Závislé osoby celkem	Prům. počet členů HD		
	0	1	2	3	4	5+			celkem	závislých	
B. HD = 2 CD											
Rodiče a děti											
počet osob ekonomicky aktivních											
0	-	-	1	-	-	-	1	2	4,00	2,00	
1	-	1	1	-	-	-	2	3	4,50	1,50	
2	-	7	1	-	-	-	8	9	4,50	1,13	
3	-	4	1	-	1	-	6	10	5,67	1,67	
4+	2	5	-	-	-	-	7	5	4,86	0,71	
celkem	2	17	4	-	1	-	24	29	4,88	1,21	
Ostatní případy dvou CD											
počet osob ekonomicky aktivních											
0	-	-	-	-	-	-	-	-	X	X	
1	-	-	-	-	-	-	-	-	X	X	
2	-	-	-	-	-	-	-	-	X	X	
3	-	1	-	-	-	-	1	1	4,00	1,00	
4+	-	-	-	-	-	-	-	-	X	X	
celkem	-	1	-	-	-	-	1	1	4,00	1,00	
Úhrn HD = 2 CD											
počet osob ekonomicky aktivních											
0	-	-	1	-	-	-	1	2	4,00	2,00	
1	-	1	1	-	-	-	2	3	4,50	1,50	
2	-	7	1	-	-	-	8	9	4,50	1,13	
3	-	5	1	-	1	-	7	11	5,43	1,57	
4+	2	5	-	-	-	-	7	5	4,86	0,71	
celkem	2	18	4	-	1	-	25	30	4,84	1,20	
C. HD = 3+ CD											
počet osob ekonomicky aktivních											
0	-	-	-	-	-	-	-	-	X	X	
1	-	-	-	-	-	-	-	-	X	X	
2	-	-	-	-	-	-	-	-	X	X	
3	-	-	-	-	-	-	-	-	X	X	
4+	-	-	-	-	-	-	-	-	X	X	
celkem	-	-	-	-	-	-	-	-	X	X	
Úhrn HD se 2+ CD											
počet osob ekonomicky aktivních											
0	-	-	1	-	-	-	1	2	4,00	2,00	
1	-	1	1	-	-	-	2	3	4,50	1,50	
2	-	7	1	-	-	-	8	9	4,50	1,13	
3	-	5	1	-	1	-	7	11	5,43	1,57	
4+	2	5	-	-	-	-	7	5	4,86	0,71	
celkem	2	18	4	-	1	-	25	30	4,84	1,20	

Tab. č. 553 Hospodařící domácnosti podle počtu ekonomicky aktivních členů, počtu nepracujících důchodců a podle ekonomické aktivity a postavení v zaměstnání osoby v čele hospodařící domácnosti

Frenštát pod Radhoštěm

Ekonomická aktivita osoby v čele hospodařící domácnosti, počet hospodařících domácností, počet a ekonomická aktivita jejich členů	Hospodařící domácnosti s počtem členů ekonomicky aktivních														
	0			1			2			3+			úhrnem		
	celkem	neprac. důchodci		celkem	neprac. důchodci		celkem	neprac. důchodci		celkem	neprac. důchodci		celkem	neprac. důchodci	
		1	2+		1	2+		1	2+		1	2+		1	2+
1. Ek. aktivní - zaměstnavatelé															
Počet HD	x	x	x	54	10	-	83	3	-	24	2	-	161	15	-
Počet členů HD	x	x	x	120	22	-	285	11	-	91	8	-	496	41	-
v tom:															
ekonomicky aktivních nepracujících důchodců	x	x	x	54	10	-	166	6	-	81	6	-	301	22	-
závislých dětí	x	x	x	10	10	-	3	3	-	2	2	-	15	15	-
ostatních	x	x	x	44	2	-	114	2	-	8	-	-	166	4	-
	x	x	x	12	-	-	2	-	-	-	-	-	14	-	-
2. Ek. aktivní - zaměstnanci															
Počet HD	x	x	x	947	83	2	1040	62	-	317	11	-	2304	156	2
Počet členů HD	x	x	x	1802	195	8	3497	220	-	1173	51	-	6472	466	8
v tom:															
ekonomicky aktivních nepracujících důchodců	x	x	x	947	83	2	2080	124	-	1034	35	-	4061	242	2
závislých dětí	x	x	x	87	83	4	62	62	-	11	11	-	160	156	4
ostatních	x	x	x	608	23	2	1337	32	-	115	4	-	2060	59	2
	x	x	x	160	6	-	18	2	-	13	1	-	191	9	-
3. Ek. aktivní - samostatně činní															
Počet HD	x	x	x	140	19	-	173	10	2	45	3	-	358	32	2
Počet členů HD	x	x	x	296	45	-	594	36	8	175	16	-	1065	97	8
v tom:															
ekonomicky aktivních nepracujících důchodců	x	x	x	140	19	-	346	20	4	146	10	-	632	49	4
závislých dětí	x	x	x	19	19	-	14	10	4	3	3	-	36	32	4
ostatních	x	x	x	99	5	-	230	6	-	21	2	-	350	13	-
	x	x	x	38	2	-	4	-	-	5	1	-	47	3	-
4. Ek. aktivní - ostatní															
Počet HD	x	x	x	2	-	-	4	-	-	2	-	-	8	-	-
Počet členů HD	x	x	x	3	-	-	9	-	-	8	-	-	20	-	-
v tom:															
ekonomicky aktivních nepracujících důchodců	x	x	x	2	-	-	8	-	-	7	-	-	17	-	-
závislých dětí	x	x	x	-	-	-	-	-	-	-	-	-	-	-	-
ostatních	x	x	x	1	-	-	1	-	-	1	-	-	3	-	-
	x	x	x	-	-	-	-	-	-	-	-	-	-	-	-
5. Ek. aktivní - nezj. postavení v zam.															
Počet HD	x	x	x	109	12	-	35	2	1	17	2	-	161	16	1
Počet členů HD	x	x	x	191	29	-	121	8	4	72	11	-	384	48	4
v tom:															
ekonomicky aktivních nepracujících důchodců	x	x	x	109	12	-	70	4	2	60	7	-	239	23	2
závislých dětí	x	x	x	12	12	-	4	2	2	2	2	-	18	16	2
ostatních	x	x	x	60	5	-	44	2	-	10	2	-	114	9	-
	x	x	x	10	-	-	3	-	-	-	-	-	13	-	-

Tab. č. 553 Hospodařící domácnosti podle počtu ekonomicky aktivních členů, počtu nepracujících důchodců a podle ekonomické aktivity a postavení v zaměstnání osoby v čele hospodařící domácnosti

Frenštát pod Radhoštěm

Ekonomická aktivita osoby v čele hospodařící domácnosti, počet hospodařících domácností, počet a ekonomická aktivita jejich členů	Hospodařící domácnosti s počtem členů ekonomicky aktivních														
	0			1			2			3+			úhrnem		
	celkem	neprac. důchodci		celkem	neprac. důchodci		celkem	neprac. důchodci		celkem	neprac. důchodci		celkem	neprac. důchodci	
		1	2+		1	2+		1	2+		1	2+		1	2+
6. Ekonomicky aktivní celkem															
Počet HD	x	x	x	1252	124	2	1335	77	3	405	18	-	2992	219	5
Počet členů HD	x	x	x	2412	291	8	4506	275	12	1519	86	-	8437	652	20
v tom:															
ekonomicky aktivních nepracujících důchodců závislých dětí ostatních	x	x	x	1252	124	2	2670	154	6	1328	58	-	5250	336	8
	x	x	x	128	124	4	83	77	6	18	18	-	229	219	10
	x	x	x	812	35	2	1726	42	-	155	8	-	2693	85	2
	x	x	x	220	8	-	27	2	-	18	2	-	265	12	-
7. Ekonomicky neaktivní celkem															
Počet HD	1235	726	463	248	167	76	64	41	21	2	2	-	1549	936	560
Počet členů HD	1823	765	967	610	363	232	227	131	87	8	8	-	2668	1267	1286
v tom:															
ekonomicky aktivních nepracujících důchodců závislých dětí ostatních	x	x	x	248	167	76	128	82	42	6	6	-	382	255	118
	1672	726	946	319	167	152	83	41	42	2	2	-	2076	936	1140
	67	16	9	32	25	2	12	6	3	-	-	-	111	47	14
	84	23	12	11	4	2	4	2	-	-	-	-	99	29	14
8. Z toho: nepracující důchodci															
Počet HD	1184	721	463	242	166	76	62	41	21	2	2	-	1490	930	560
Počet členů HD	1718	751	967	592	360	232	218	131	87	8	8	-	2536	1250	1286
v tom:															
ekonomicky aktivních nepracujících důchodců závislých dětí ostatních	x	x	x	242	166	76	124	82	42	6	6	-	372	254	118
	1667	721	946	318	166	152	83	41	42	2	2	-	2070	930	1140
	21	12	9	27	25	2	9	6	3	-	-	-	57	43	14
	30	18	12	5	3	2	2	2	-	-	-	-	37	23	14
9. Nejistěná ekonomická aktivita															
Počet HD	85	2	-	6	-	-	1	-	-	-	-	-	92	2	-
Počet členů HD	130	4	-	20	-	-	4	-	-	-	-	-	154	4	-
v tom:															
ekonomicky aktivních nepracujících důchodců závislých dětí ostatních	x	x	x	6	-	-	2	-	-	-	-	-	8	-	-
	2	2	-	-	-	-	-	-	-	-	-	-	2	2	-
	22	-	-	8	-	-	1	-	-	-	-	-	31	-	-
	106	2	-	6	-	-	1	-	-	-	-	-	113	2	-
10. Úhrnem															
Počet HD	1320	728	463	1506	291	78	1400	118	24	407	20	-	4633	1157	565
Počet členů HD	1953	769	967	3042	654	240	4737	406	99	1527	94	-	11259	1923	1306
v tom:															
ekonomicky aktivních nepracujících důchodců závislých dětí ostatních	x	x	x	1506	291	78	2800	236	48	1334	64	-	5640	591	126
	1674	728	946	447	291	156	166	118	48	20	20	-	2307	1157	1150
	89	16	9	852	60	4	1739	48	3	155	8	-	2835	132	16
	190	25	12	237	12	2	32	4	-	18	2	-	477	43	14

Sčítání lidu, domů a bytů 2001 – obyvatelstvo, byty, domy a domácnosti

Zpracoval:

Odbor populačních cenzů Českého statistického úřadu

Ředitelka odboru: Ing. Jiřina Růžková, CSc.

Praha, květen 2003



Sčítání lidu, domů a bytů

WWW.CZSO.CZ

Kód: e-4103-02

Objednávky zasílejte na adresu:
Český statistický úřad
odbor informačních služeb
Sokolovská č. n. 142
186 04 Praha 8

e-mail: objednavky@gw.czso.cz

© Český statistický úřad, 2003