

republika

kraj

okres

město

# SČÍTÁNÍ LIDU, DOMŮ A BYTŮ K 1. 3. 2001

## OBYVATELSTVO, BYTY, DOMY A DOMÁCNOSTI

**Bílovec**



Český statistický úřad



Sčítání lidu, domů a bytů

# OBYVATELSTVO

---

Ročník 2003

SLDB  
Kód publikace: e - 4103 - 02

Praha, 19. května 2003  
Č.j.: 548 / 03 - 3320

## **Sčítání lidu, domů a bytů k 1. 3. 2001 - obyvatelstvo, byty, domy a domácnosti Bílovec**

Zpracoval: Odbor populačních cenů

Ředitelka odboru: Ing. Jiřina Růžková, CSc.

Kontaktní zaměstnanec: Ing. Josef Škrabal, tel.: 241019175, e-mail: [skrabal@gw.czso.cz](mailto:skrabal@gw.czso.cz)

Ing. Štěpánka Morávková, tel.: 241019177, e-mail: [moravkova@gw.czso.cz](mailto:moravkova@gw.czso.cz)

---

Český statistický úřad  
2003

Zajímají Vás nejnovější údaje o inflaci, HDP, obyvatelstvu, průměrných mzdách a mnohé další?  
Najdete je na stránkách ČSÚ na Internetu:

**[www.czso.cz](http://www.czso.cz)**

**ISBN: 80-250-0220-9**

**© Český statistický úřad, Praha 2003**

## OBSAH

	Strana
<b>ÚVOD</b> .....	7
<b>METODICKÉ VYSVĚTLIVKY</b> .....	8
<b>MAPOVÁ ČÁST</b>	
Územní členění ČR .....	13
Hustota zalidnění – SLDB 2001 .....	14
Podíl nezaměstnaných obyvatel z ekonomicky aktivních celkem – SLDB 2001 .....	15
Průměrné stáří trvale obydlených domů – SLDB 2001 .....	16
Podíl bytů ve vlastním domě a v osobním vlastnictví z bytů celkem – SLDB 2001 .....	17
Průměrný počet osob bydlících v bytě – SLDB 2001 .....	18
Podíl úplných rodin z úhrnu domácností – SLDB 2001 .....	19
<b>TABULKOVÁ ČÁST</b>	
Tab. 150 Obyvatelstvo podle pohlaví, rodinného stavu a podle věku.....	21
Tab. 151 Obyvatelstvo podle ekonomické aktivity, podle věku a podle pohlaví .....	24
Tab. 152 Obyvatelstvo podle národnosti a podle pohlaví a věku.....	30
Tab. 153 Obyvatelstvo podle národnosti a podle mateřského jazyka a pohlaví .....	34
Tab. 154 Obyvatelstvo podle národnosti, podle nejvyššího ukončeného vzdělání, ekonomické aktivity, postavení v zaměstnání, odvětví ekonomické činnosti, druhého zaměstnání a podle pohlaví .....	35
Tab. 155 Obyvatelstvo 15leté a starší podle věku, podle nejvyššího ukončeného vzdělání, oborů vzdělání a podle pohlaví.....	47
Tab. 156 Obyvatelstvo podle věku, podle náboženského vyznání a podle pohlaví.....	50
Tab. 157 Obyvatelstvo podle věku, podle místa trvalého pobytu v době narození a podle pohlaví .....	53
Tab. 158 Obyvatelstvo podle věku, podle místa trvalého pobytu jeden rok před sčítáním a podle pohlaví .....	62
Tab. 159 Obyvatelstvo podle státního občanství, druhu pobytu a podle pohlaví, věku, nejvyššího ukončeného vzdělání a ekonomické aktivity .....	65
Tab. 160 Obyvatelstvo ekonomicky aktivní podle postavení v zaměstnání, počtu zaměstnanců u zaměstnavatelů a podle pohlaví a věku.....	69

Tab. 161	Obyvatelstvo ekonomicky aktivní podle postavení v zaměstnání, počtu zaměstnanců u zaměstnavatelů, podle ekonomické aktivity, nejvyššího ukončeného vzdělání a podle pohlaví.....	71
Tab. 162	Obyvatelstvo ekonomicky aktivní podle ekonomické aktivity, postavení v zaměstnání, podle hlavních tříd zaměstnání, odvětví ekonomické činnosti a podle pohlaví.....	74
Tab. 163	Obyvatelstvo ekonomicky aktivní podle věku, podle hlavních tříd a vybraných tříd zaměstnání a podle pohlaví.....	77
Tab. 164	Obyvatelstvo ekonomicky aktivní podle nejvyššího ukončeného vzdělání, podle hlavních tříd a vybraných tříd zaměstnání a podle pohlaví.....	80
Tab. 165	Obyvatelstvo ekonomicky aktivní podle věku, podle odvětví ekonomické činnosti a podle pohlaví.....	83
Tab. 166	Zaměstnané osoby podle pohlaví, druhého nebo dalšího zaměstnání a podle nejvyššího ukončeného vzdělání, hlavních tříd zaměstnání a odvětví ekonomické činnosti hlavního zaměstnání.....	86
Tab. 167	Zaměstnavatelé podle věku, podle počtu zaměstnávaných osob, nejvyššího ukončeného vzdělání, odvětví ekonomické činnosti a podle pohlaví.....	87
Tab. 168	Ženy podle počtu narozených dětí a podle rodinného stavu, pořadí manželství a věku ženy.....	90
Tab. 169	Vdané ženy podle pořadí manželství, postavení v zaměstnání u ekonomicky aktivních, podle délky trvání manželství, počtu narozených dětí z nynějšího manželství a podle věku ženy.....	92
Tab. 170	Vdané ženy podle pořadí manželství, ekonomické aktivity, postavení v zaměstnání, podle délky trvání manželství, počtu všech narozených dětí a podle věku ženy.....	98
Tab. 171	Ženy se závislými dětmi podle věku závislých dětí, podle počtu závislých dětí, věku ženy a podle ekonomické aktivity a rodinného stavu.....	104
Tab. 172	Ekonomicky aktivní ženy se závislými dětmi podle rodinného stavu, věku nejmladšího dítěte a podle počtu závislých dětí a věku ženy.....	112
Tab. 173	Osoby žijící v manželství podle pořadí manželství a faktická manželství společně bydlících osob podle rodinného stavu, podle pohlaví a věku.....	113
Tab. 250	Trvale obydlené domy s byty podle období výstavby nebo rekonstrukce, podle počtu bytů, technického vybavení, počtu nadzemních podlaží, materiálu nosných zdí a podle druhu domu.....	114
Tab. 251	Trvale obydlené domy s byty podle vlastníka domu, podle období výstavby nebo rekonstrukce, počtu bytů a podle druhu domu.....	130
Tab. 252	Trvale obydlené domy s byty podle vlastníka domu, podle druhu domu a velikosti bytu.....	142
Tab. 253	Domy a obydlí mimo bytový fond podle obydlenosti, počtu bytů a trvale bydlících osob a podle druhu domu.....	144
Tab. 254	Neobydlené domy s byty podle důvodu neobydlenosti, podle druhu domu a počtu bytů.....	145
Tab. 350	Trvale obydlené byty podle velikosti kuchyně, plochy bytu, počtu obytných místností, počtu cenzových domácností a bydlících osob, podle kategorie a velikosti bytu a podle druhu domu a právního důvodu užívání bytu.....	146
Tab. 351	Trvale obydlené byty podle období výstavby nebo rekonstrukce domu, podle kategorie a velikosti bytu a podle druhu domu a právního důvodu užívání bytu.....	155
Tab. 352	Trvale obydlené byty podle materiálu nosných zdí domu, počtu obytných místností, plochy bytu, počtu cenzových domácností a bydlících osob, podle období výstavby nebo rekonstrukce domu, kategorie a velikosti bytu a podle druhu domu a právního důvodu užívání bytu.....	164

Tab. 353	Trvale obydlené byty podle právního důvodu užívání bytu a podle druhu domu, velikosti a kategorie bytu a dalších charakteristik úrovně bydlení .....	182
Tab. 354	Trvale obydlené byty podle ekonomické aktivity a postavení v zaměstnání osoby v čele cenzové domácnosti uživatele bytu, podle velikosti, kategorie a právního důvodu užívání bytu a podle druhu domu .....	184
Tab. 355	Trvale obydlené byty podle právního důvodu užívání bytu a podle druhu a vlastníka domu .....	188
Tab. 356	Trvale obydlené byty podle období výstavby nebo rekonstrukce domu, podle velikosti, polohy a technického vybavení bytu a podle druhu domu a právního důvodu užívání bytu .....	189
Tab. 357	Trvale obydlené byty podle velikosti bytu, podle polohy a technického vybavení bytu a podle druhu domu a právního užívání bytu .....	205
Tab. 358	Trvale obydlené byty podle počtu cenzových domácností a bydlících osob, podle úrovně ukazatelů bydlení a podle druhu domu a právního důvodu užívání bytu .....	221
Tab. 359	Trvale obydlené byty podle velikosti bytu, počtu obytných místností, počtu cenzových domácností, bydlících osob a podle druhu domu a velikosti obytné plochy .....	229
Tab. 360	Trvale obydlené byty podle velikosti bytu, plochy bytu a počtu bydlících osob, podle složení bytové domácnosti a podle druhu domu a právního důvodu užívání bytu .....	232
Tab. 361	Ukazatele úrovně bydlení a bytového fondu podle období výstavby nebo rekonstrukce domu a podle druhu domu .....	240
Tab. 362	Trvale obydlené byty podle vybavení a rekreačních možností bytové domácnosti a podle počtu, druhu a velikosti cenzových domácností v bytě, ekonomické aktivity, postavení v zaměstnání a věku osoby v čele CD uživatele bytu a právního důvodu užívání bytu (absolutní údaje).....	243
Tab. 364	Neobydlené byty v trvale obydlených domech podle důvodu neobydlenosti bytu a podle druhu domu, období výstavby nebo rekonstrukce domu, právního důvodu užívání bytu a materiálu nosných zdí domu.....	245
Tab. 450	Cenzové domácnosti podle druhu domácnosti a podle způsobu ubytování a spolubydlících jednotlivců, cenzové domácnosti spolubydlící podle vztahu osoby v jejich čele k uživateli bytu a společně hospodařící cenzové domácnosti podle vztahu osoby v jejich čele k osobě v čele hospodařící domácnosti.....	247
Tab. 451	Cenzové domácnosti podle počtu členů, podle druhu domácnosti a počtu závislých dětí a podle ekonomické aktivity osoby v čele cenzové domácnosti.....	249
Tab. 452	Vícečlenné cenzové domácnosti podle druhu domácnosti a počtu členů a podle pohlaví a věku osoby v čele cenzové domácnosti .....	257
Tab. 453	Další osoby žijící v rodinných domácnostech podle pohlaví, rodinného stavu a podle věku .....	258
Tab. 454	Cenzové domácnosti rodinné úplné podle ekonomické aktivity a postavení v zaměstnání manžela/druha a podle ekonomické aktivity a postavení v zaměstnání manželky/družky .....	260
Tab. 455	Cenzové domácnosti rodinné podle počtu závislých dětí a podle ekonomické aktivity a postavení v zaměstnání osoby v čele cenzové domácnosti a druhu cenzové domácnosti.....	262
Tab. 456	Cenzové domácnosti rodinné podle počtu závislých dětí a podle národnosti osoby v čele cenzové domácnosti a druhu cenzové domácnosti.....	263

Tab. 457	Cenzové domácnosti rodinné podle druhu domácnosti a ekonomické aktivity ženy a podle počtu závislých dětí a věku partnerů resp. osoby v čele neúplné rodiny.....	265
Tab. 458	Cenzové domácnosti rodinné podle počtu závislých dětí a podle ekonomické aktivity a věku ženy resp. osoby v čele neúplné rodiny.....	267
Tab. 459	Cenzové domácnosti rodinné neúplné podle pohlaví a rodinného stavu osoby v čele cenzové domácnosti a podle počtu závislých dětí a věku osoby v čele cenzové domácnosti.....	268
Tab. 460	Cenzové domácnosti vícečlenné nerodinné a domácnosti jednotlivců podle pohlaví a rodinného stavu osoby v čele cenzové domácnosti a podle druhu cenzové domácnosti a věku osoby v čele cenzové domácnosti.....	270
Tab. 461	Cenzové domácnosti bydlící v bytech podle druhu cenzové domácnosti, počtu závislých dětí a podle počtu cenzových domácností v bytě, velikosti, kategorie a stáří bytu .....	272
Tab. 550	Hospodařící domácnosti podle ekonomické aktivity a postavení v zaměstnání osoby v čele hospodařící domácnosti a podle složení hospodařící domácnosti, druhu a počtu cenzových domácností a vztahu osoby v čele spolubydlící hospodařící domácnosti k uživateli bytu .....	278
Tab. 551	Hospodařící domácnosti podle počtu členů a podle složení hospodařící domácnosti, druhu a počtu cenzových domácností a počtu ekonomicky aktivních osob .....	279
Tab. 552	Hospodařící domácnosti podle počtu závislých členů a podle složení hospodařící domácnosti, druhu a počtu cenzových domácností a podle počtu ekonomicky aktivních osob.....	282
Tab. 553	Hospodařící domácnosti podle počtu ekonomicky aktivních členů, počtu nepracujících důchodců a podle ekonomické aktivity a postavení v zaměstnání osoby v čele hospodařící domácnosti .....	285

## ÚVOD

Sčítání lidu, domů a bytů k 1. březnu 2001 se uskutečnilo na celém území České republiky podle zákona č. 158/1999 Sb., o sčítání lidu, domů a bytů v roce 2001. Údaje byly zjišťovány podle stavu o půlnoci z 28. února na 1. března (rozhodný okamžik). Sčítání organizoval, řídil a koordinoval Český statistický úřad, který zabezpečoval přípravu a provedení sčítání ve spolupráci s Ministerstvem pro místní rozvoj, Ministerstvem obrany, Ministerstvem spravedlnosti, Ministerstvem vnitra, Ministerstvem zahraničních věcí, Českým úřadem zeměměřičkým a katastrálním, okresními úřady a obcemi. Sčítání v jednotlivých sčítacích obvodech zajišťovali sčítací komisaři a sčítací revizoři. Jako sčítací obvod bylo vymezeno území základní sídelní jednotky nebo jeho část, ve které sběr údajů zajišťoval jeden sčítací komisař. Samostatné sčítací obvody tvořila zařízení hromadně ubytovaných příslušníků ozbrojených sil, Policie České republiky, zařízení Vězeňské služby, uprchlické tábory a zastupitelské úřady v zahraničí.

Sčítání se vztahovalo na každou fyzickou osobu, která měla v rozhodný okamžik na území České republiky trvalý nebo dlouhodobý pobyt, i na každou další fyzickou osobu, která byla na území České republiky v rozhodný okamžik přítomna (i když zde neměla trvalý nebo dlouhodobý pobyt), na každý dům, určený pro bydlení, i neobydlený, na každý byt, i neobydlený. Domem se rozuměla stavba, která byla podle rozhodnutí stavebního úřadu určena pro bydlení a dále jiná stavba, ve které se nacházel alespoň jeden byt. Byt byl definován jako soubor místností (popřípadě jednotlivá místnost), který podle rozhodnutí stavebního úřadu svým stavebně technickým uspořádáním a vybavením splňoval požadavky na trvalé bydlení.

Sčítání nepodléhali cizí státní příslušníci požívající diplomatických imunit a výsad, jakož i domy a byty ve vlastnictví jiných států, které sloužily k diplomatickým účelům.

Obsah sčítání (zjišťované údaje) stanovil zákon č. 158/1999 Sb. Všechny osoby měly povinnost uvést o sobě údaje v rozsahu a způsobem stanoveným zákonem. Tradičně byla použita metoda sebesčítání, kdy obyvatelé sami vyplňovali sčítací tiskopisy. Za nezletilou osobu poskytl údaje její zákonný zástupce, za osobu zbavenou způsobilosti k právním úkonům její opatrovník. Za osobu, která měla ve sčítacím obvodu trvalý pobyt, ale byla dočasně nepřítomná, poskytla údaje jiná osoba z její bytové domácnosti. Údaje o domu poskytl jeho vlastník; vykonával-li správu domu správce, poskytl údaje správce. Údaje o bytu poskytl jeho uživatel. V případě neobydleného bytu poskytl údaje o bytu vlastník domu, popřípadě bytu; vykonával-li správu bytu správce, poskytl údaje správce.

Při sčítání lidu, domů a bytů 2001 byly použity sčítací tiskopisy: Sčítací list osob, Domovní list, Bytový list. Vzory sčítacích tiskopisů vymezila „Vyhláška Českého statistického úřadu, kterou se stanoví vzory sčítacích tiskopisů pro sčítání lidu, domů a bytů v roce 2001 a vzor průkazu sčítacího komisaře a sčítacího revizora“ (Sbírka zákonů, částka 95, 13. října 2000).

Všechny údaje byly zpracovány podle územního a správního členění státu platného v České republice k 1. březnu 2001.

Sčítání lidu, domů a bytů v roce 2001 v České republice respektovalo z hlediska obsahu, metodiky i zpracování údajů **Rezoluci Ekonomické a sociální rady OSN** z roku 1995 k programu světových sčítání a **Doporučení pro sčítání lidu, domů a bytů kolem roku 2000 v evropském regionu**, která zpracoval Statistický úřad Evropské unie (Eurostat) ve spolupráci s Evropskou hospodářskou komisí.



## METODICKÉ VYSVĚTLIVKY

### Obyvatelstvo

Údaj o **počtu obyvatel** zahrnuje všechny osoby, které měly v rozhodný okamžik sčítání na území České republiky trvalý nebo dlouhodobý pobyt bez ohledu na to, zda v rozhodný okamžik sčítání byly v místě svého trvalého nebo dlouhodobého pobytu přítomny. **Osoby s dlouhodobým pobytem** jsou pouze cizinci s přechodným pobytem na území České republiky, pokud doba jejich pobytu přesáhla 90 dnů. **Osoby s trvalým pobytem** jsou osoby, které měly k datu sčítání na území České republiky trvalý pobyt, bez ohledu na státní občanství.

**Osoby v zařízeních** jsou osoby, které byly sečteny jako trvale či dlouhodobě bydlící ve všech typech ubytovacích a lůžkových léčebných zařízeních sloužících k individuálnímu i kolektivnímu ubytování většího počtu osob (svobodárny, domovy důchodců, penziony pro důchodce, dětské domovy, ústavy sociální péče, ubytovny, studentské koleje, domovy mládeže, internáty, léčebny, sanatoria, kojenecké ústavy, lázeňské ústavy apod.).

**Osoby mimo byty a zařízení** jsou osoby, které byly sečteny jako trvale či dlouhodobě bydlící v nouzových obydlích, mobilních objektech, rekreačních chatách, chalupách (tj. v objektech, které nejsou součástí bytového fondu) nebo byly sečteny v obytných domech, ale mimo byty (nouzové ubytování v nebytovém prostoru). V této kategorii jsou zahrnuti i osoby, které podle zákona č. 133/2000 Sb. o evidenci obyvatel mají místo trvalého pobytu v sídle ohlašovny nebo v sídle zvláštní matřiky.

**Státní občanství** uváděly i osoby bez státního občanství zápisem této skutečnosti, osoby s dvojitým občanstvím zapsaly obojí. Ve zpracování výsledků jsou tyto údaje většinou uváděny samostatně.

**Národnost** vyplnil každý podle svého rozhodnutí, včetně uvedení dvou národností nebo neuvedení žádné. Obdobný postup - uvádění údaje podle svého rozhodnutí - byl uplatňován také u zjišťování **náboženského vyznání**.

**Mateřský jazyk** byl definován jako jazyk, kterým se sčítanou osobou v jejím dětství hovořila matka nebo osoby, které sčítanou osobu vychovaly.

**Rodinný stav** je stav de iure, tedy právní manželský stav každého jednotlivce. Faktický stav - vztah druh/družka se uváděl pouze na Bytovém listu v otázce zjišťující vztah osoby k uživateli bytu.

**Bydlištěm matky v době narození sčítané osoby** se rozumělo první místo trvalého pobytu sčítané osoby.

**Nejvyšší ukončené vzdělání** vyplňovaly pouze osoby 15leté a starší podle nejvyšší ukončené školy. Jako samostatný stupeň vzdělání je uvedeno *nástavbové studium, absolvování dvou nebo více středních škol* (školy ukončené závěrečnou zkouškou nebo

maturitou) a *vyšší odborné vzdělání* (absolventi vyšších odborných škol, případně dalších škol ukončených absolutoriem). Vysokoškolské vzdělání se zjišťovalo v členění na *vysokoškolské bakalářské* (pouze absolventi bakalářského studijního programu), *vysokoškolské* (dřívější absolventi vysokých škol a současní absolventi magisterského studijního programu) a *vědecká příprava* (doktorský studijní program a bývalá vědecká příprava).

**Obor vzdělání** vyplňovaly pouze osoby 15leté a starší s ukončeným vyšším než základním vzděláním, a to podle specializace nejvyšší ukončené školy.

Mezi **ekonomicky aktivní** osoby jsou zahrnuty všechny osoby, které uvedly na Sčítacím listu osob, že patří mezi zaměstnané osoby, zaměstnavatele, samostatně činné, pracující důchodce, pracující studenty a učně, ženy na mateřské dovolené v trvání 28 resp. 37 týdnů, osoby v základní, náhradní nebo civilní vojenské službě, ve vazbě a výkonu trestu nebo osoby nezaměstnané. Pro zařazení osob do kategorie zaměstnaných, zaměstnavatelů nebo samostatně činných osob byl rozhodující stav k rozhodnému okamžiku sčítání - jejich formální vazba k zaměstnání bez ohledu na délku pracovního úvazku, charakter pracovní aktivity (trvalý, dočasný) nebo druh pracovního poměru, dohody či smlouvy. Nezaměstnané jsou všechny osoby 15leté a starší, které byly v rozhodný okamžik sčítání bez práce, hledaly aktivně práci a byly připraveny k nástupu do práce.

**Ekonomicky neaktivní osoby** jsou nepracující důchodci, ostatní nepracující osoby s vlastním zdrojem obživy, nepracující žáci, studenti a učni, osoby v domácnosti, děti předškolního věku a ostatní závislé osoby.

**Zaměstnání** se uvádělo jako popis konkrétní činnosti, kterou osoba vykonávala v hlavním zaměstnání. Ženy na mateřské dovolené, osoby ve vazbě, ve výkonu trestu a osoby nezaměstnané uváděly poslední vykonávané zaměstnání. Nezaměstnaní absolventi škol byli sečtení jako hledající první zaměstnání.

Všechny osoby ekonomicky aktivní uváděly **postavení v zaměstnání a odvětví ekonomické činnosti** podle vykonávaného zaměstnání (resp. posledního zaměstnání u nezaměstnaných osob).

**Zaměstnavatelé** jsou ekonomicky aktivní osoby, které zaměstnávají (nebo zaměstnávaly) jednu nebo více osob. **Samostatně činní** jsou osoby s podnikatelským oprávněním, které pracují na vlastní účet a nezaměstnávají v rámci svého podnikání žádné další osoby - zaměstnance. **Zaměstnanci** mají placená zaměstnanecká místa.

Otázky týkající se dojížděky/docházky do zaměstnání a školy (místo pracoviště, školy, frekvence dojížděky/docházky, denní dojížděka/docházka do zaměstnání a školy, dopravní

prostředek) vyplňovaly pouze osoby pracující a žáci, studenti a učni, kteří uváděli údaje o dojíždě/ce/docházce do školy i v případě, že byli pracujícími studenty a uční.

Osoby **vyjíždějící do zaměstnání a škol** jsou osoby, které uvedly, že jsou zaměstnané, případně zaměstnavatelé, samostatně činní, pracující důchodci, ženy na mateřské dovolené v trvání 28 resp. 37 týdnů, žáci základních škol, studenti či učni a současně místo jejich pracoviště nebo školy bylo v jiném domě, než ve kterém měly trvalý pobyt. **Vyjíždějící denně mimo obec** byly osoby, jejichž obec pracoviště, školy byla jiná než obec trvalého pobytu a v otázce na frekvenci dojíždě/ky/docházky uvedly, že dojíždějí denně.

## Domácnosti

Údaje o domácnostech byly zpracovány podle zápisu na Bytovém listu, kde byly uvedeny příbuzenské či jiné vztahy mezi jednotlivými osobami v bytě i informace o společném hospodaření.

**Bytovou domácnost** tvoří osoby žijící společně v jednom bytě.

**Hospodařící domácnost** tvoří společně bydlící osoby, které na Bytovém listu uvedly, že společně hospodaří, tj. společně hradí hlavní výdaje domácnosti, jako je strava, náklady na bydlení aj. Společné hospodaření uváděly i děti, které do příslušné domácnosti patřily, i když samy na výdaje domácnosti nepřispívaly. Podnájemníci a jejich rodiny tvoří vždy samostatnou hospodařící domácnost. Hospodařící domácnost může být tvořena jednou nebo více domácnostmi cenzovými.

**Cenzová domácnost** je tvořena z osob společně bydlících v jednom bytě na základě jejich příbuzenských nebo jiných vztahů v rámci jedné hospodařící domácnosti. Je to základní jednotka, která se dále nečlení.

Rozlišují se čtyři základní typy cenzových domácností:

1. domácnost rodinná - úplná rodina (manželský pár resp. soužití druha a družky - tzv. faktické manželství - bez dětí nebo s dětmi)
2. domácnost rodinná - neúplná rodina (jeden z rodičů s alespoň jedním dítětem)
3. vícečlenná nerodinná domácnost (dvě nebo více osob příbuzných i nepříbuzných, společně hospodařících, které netvoří rodinnou domácnost)
4. domácnost jednotlivce

Součástí rodinných domácností mohou být i další jednotlivé osoby, pokud společně hospodaří s příslušnou rodinnou cenzovou domácností, netvoří samostatnou rodinu a nebo nejsou podnájemníky. Ve výsledcích sčítání jsou rodinné domácnosti tříděny mimo jiné podle počtu závislých dětí. **Závislé dítě** je každá osoba, která má k osobě v čele cenzové domácnosti vztah syn, dcera, je ekonomicky neaktivní a je ve věku 0 - 25 let.

Hospodařící i cenzové domácnosti byly zpracovány za osoby bydlící v bytech i mimo byty (nouzové bydlení), avšak nikoliv za osoby v zařízeních, které nevyplňovaly Bytový list.

## Domy

Do **počtu domů** jsou zahrnuty všechny domy určené k bydlení (obydlené i neobydlené), objekty s byty (bytem) a ubytovací zařízení bez bytu, pokud slouží k dlouhodobému nebo trvalému ubytování. Patří sem rodinné domy, bytové domy, domovy mládeže, internáty, dětské domovy, ústavy nápravné a výchovné péče, domovy důchodců, penziony pro důchodce, ústavy pro tělesně a mentálně postižené, kláštery a konventy (objekty s ubytovacími prostory pro členy řeholních řádů a kongregací), provozní budovy s bytem (byty) apod.

Podle **druhu domu** se rozlišují:

1) **rodinný dům** - má maximálně tři samostatné byty, nejvíce dvě nadzemní a jedno podzemní podlaží a podkroví. Mezi rodinné domy patří rovněž rekreační chalupy nevyčleněné z bytového fondu, využívané k rekreaci.

Rodinný dům může být:

- samostatný - nepřiléhá žádnou obvodovou zdí nebo její částí k domu na sousedící parcele
- dvojdomek - má společnou část obvodové zdi s rodinným domem na sousedící parcele
- řadový - alespoň tři rodinné domy k sobě přiléhají částí obvodové zdi

2) **bytový dům** - má více bytů přístupných ze společné chodby nebo schodiště a nejde o rodinný dům, počet podlaží není určující. Mezi bytové domy patří také vily, které nesplňují podmínky rodinného domu.

3) **ostatní budovy** - zahrnují všechny další druhy budov kromě rodinných a bytových domů.

**Trvale obydlený dům** je dům, ve kterém je alespoň jeden trvale obydlený byt nebo je v něm umístěno zařízení pro hromadné ubytování osob alespoň s jednou trvale bydlící osobou. V trvale obydleném domě musí mít trvalý (nebo dlouhodobý) pobyt alespoň jedna osoba.

**Neobydlený dům** je dům určený k bydlení, ve kterém nebyla sečtena žádná osoba s trvalým nebo dlouhodobým pobytem. **Neobydlený dům - obydlený přechodně** je dům, který slouží jen k přechodnému bydlení; v domě v rozhodný okamžik sčítání nebyla žádná trvale bydlící osoba.

Do počtu neobydlených domů jsou zahrnuty všechny domy s byty a všechny domy s ubytovacími zařízeními bez bytu, pokud jsou určeny k trvalému nebo dlouhodobému bydlení a pokud v nich nebyla sečtena žádná osoba s trvalým nebo dlouhodobým pobytem. Neobydlené objekty bez bytů, příp. se zařízením sloužícím pouze ke krátkodobému ubytování (hotely, turistické ubytovny, nemocnice, apod.) nejsou do počtu neobydlených domů zahrnuty.

**Vlastníkem domu** může být fyzická nebo právnická osoba. *Vlastník - soukromá fyzická osoba* zahrnuje i případy několika spoluvlastníků domu, pokud jsou v příbuzenském vztahu. *Vlastník - obec, stát* zahrnuje i domy bývalých LBD, pokud dosud nedošlo k převodu bytů do vlastnictví jednotlivých uživatelů. *Vlastník – kombinace vlastníků* zahrnuje domy, ve kterých všechny nebo část bytů byly převedeny do vlastnictví jednotlivých uživatelů, čímž vzniklo spoluvlastnictví domu; v katastru nemovitostí jsou zapsáni vlastníci jednotlivých bytů.

## Byty

V rámci otázky na **způsob bydlení** se zjišťoval charakter obydlí sečtených osob. *Nouzové obydlí* zahrnuje různá přístřeší, nouzové a provizorní stavby, bydlení v nekolaudovaném domě, nouzové ubytování na pracovišti apod. *Rekreační chata, chalupa* se uváděla v případě trvalého bydlení osob v objektech určených k rekreaci (vč. vyčleněných rekreačních chalup a rekreačních domků).

**Trvale obydlený byt** je byt, ve kterém má alespoň jedna osoba trvalý nebo dlouhodobý pobyt.

**Neobydlený byt** je byt, ve kterém nebyla hlášena žádná osoba k trvalému nebo dlouhodobému pobytu. **Neobydlený byt – obydlený přechodně**, je byt bez trvale hlášených osob, ale využívaný k přechodnému bydlení; většinou se jedná o byt, ve kterém byla sečtena dočasně přítomná osoba (osoby).

**Právní důvod užívání bytu** - *byt v osobním vlastnictví* je byt, jehož vlastník je samostatně veden v katastru nemovitostí. *Byt nájemní* je užíván na základě nájemní smlouvy; zahrnuje i případy osob bydlících v podnájmu v pronajatém bytě. *Byt člena bytového družstva* je byt člena bývalého SBD, pokud dosud nedošlo k převodu bytu do vlastnictví. *Byt člena družstva nájemců založeného v průběhu privatizace* je charakterizován nájemním vztahem, který je založen na členství či účasti uživatele bytu v právnické osobě, která vznikla v procesu privatizace domu (v katastru nemovitostí je jako vlastník domu zapsána právnická osoba, družstvo, s.r.o., a.s.).

**Obytnou plochu bytu** tvoří podlahová plocha obytných místností a část plochy kuchyně, která přesahuje 12 m<sup>2</sup>. V případě bytu, který se skládá z jediné místnosti - obytné kuchyně, tvoří obytnou plochu bytu plocha celé této místnosti. V obytné ploše bytu ani v počtu obytných místností nejsou zahrnuty místnosti bytu vyčleněné k obchodním nebo pracovním účelům (k vykonávání zaměstnání); tyto prostory jsou součástí ostatních prostor bytu.

**Celková plocha bytu** je součtem plochy obytných místností, kuchyně a ostatních prostor bytu.

Trvale obydlené byty rozdělujeme do čtyř kategorií podle způsobu vytápění a rozsahu základního příslušenství.

**Byty I. kategorie** jsou byty, v nichž jsou všechny obytné místnosti přímo vytápěny ústředním vytápěním a které mají úplné základní příslušenství.

**Byty II. kategorie** jsou byty bez ústředního vytápění se základním příslušenstvím, případně byty s ústředním vytápěním, ale pouze s částečným základním příslušenstvím.

**Byty III. kategorie** jsou byty bez ústředního vytápění a s částečným základním příslušenstvím, případně byty s ústředním vytápěním a bez základního příslušenství.

**Byty IV. kategorie** jsou byty bez ústředního vytápění a bez základního příslušenství.

Za ústřední vytápění se v této souvislosti považuje vytápění zdrojem tepla umístěným mimo byt nebo v místnosti k tomu určené (včetně sklepa v rodinném domě s jedním bytem), nebo jiné elektrické nebo plynové vytápění. Byt se společným základním příslušenstvím se považuje za byt bez příslušenství.

**Vybavení** trvale obydleného bytu (bytové domácnosti) **osobním automobilem, telefonem, rekreačním objektem a osobním počítačem** se zjišťovalo bez zřetele k tomu, který člen bytové domácnosti je vlastníkem. Uváděly se též služební automobily nebo počítače, pokud mohly být využívány členy domácnosti k soukromým účelům. Naopak služební automobily, telefony nebo počítače využívané výlučně jako pracovní pomůcka pro výkon zaměstnání, nebyly považovány za vybavení domácnosti.

Všechny výpočty průměrných hodnot charakteristik bytového fondu - např. průměrná obytná plocha bytu, průměrný počet obytných místností na 1 byt apod. - byly počítány pouze ze souborů bytů se zjištěnými hodnotami.

## STROVNATELNOST VÝSLEDKŮ SČÍTÁNÍ 2001 A 1991

Ve výsledcích sčítání 2001 jsou do **celkového počtu obyvatel** (v souladu s mezinárodními doporučeními) zahrnuti i cizinci s dlouhodobým pobytem. V údajích ze sčítání 1991 byli cizinci s povolením k dlouhodobému pobytu postaveni na roveň cizincům s krátkodobým pobytem a byli zahrnuti pouze do dočasně přítomného obyvatelstva.

**Státní občanství** obsahuje samostatné údaje o dvojím občanství, v roce 1991 byly případy dvojího občanství zpracovány ve výsledcích podle prvního uvedeného občanství, přičemž případy dvojího občanství, kde jedno bylo občanství ČR, byly zahrnuty do občanství ČR.

**Národnost** obsahuje poprvé v historii sčítání samostatné údaje i o případech uvedení dvojí národnosti, v roce 1991 byly případně zápisy dvojí národnosti zpracovány podle první uvedené.

**Nejvyšší ukončené vzdělání** je členěno podle klasifikace ISCED (International Standard Classification of Education - Mezinárodní norma pro klasifikaci vzdělávání). Samostatně je uváděno nástavbové studium (včetně absolvování dvou nebo více středních škol ukončených maturitou nebo závěrečnou zkouškou) a vyšší odborné vzdělání (absolvování vyšších odborných škol a konzervatoří ukončených absolutoriem). V roce 1991 tzv. vyšší vzdělání zahrnovalo podnikové instituty, speciální kurzy na vysokých školách, konzervatoř ukončenou absolutoriem a vyšší pedagogické školy. Při absolvování dvou škol stejného stupně byly zpracovány údaje podle školy, jejíž obor byl bližší vykonávanému zaměstnání sčítané osoby. Vysokoškolské vzdělání je členěno na bakalářské, vysokoškolské a vědeckou přípravu, v roce 1991 bylo uváděno jako jeden údaj - vysokoškolské vzdělání.

Údaje o **ekonomické aktivitě** nejsou plně srovnatelné. Ve sčítání 1991 byly do počtu ekonomicky aktivních zahrnovány i ženy na tzv. další mateřské dovolené (do 3 let věku dítěte) a osoby pobírající rodičovský příspěvek, pokud trval jejich pracovní poměr; v roce 2001 však jen ženy na mateřské dovolené v trvání 28 resp. 37 týdnů. Ostatní (tj. ženy na další mateřské dovolené a osoby pobírající rodičovský příspěvek) jsou zahrnuti do osob ekonomicky neaktivních. Rozdílné proti roku 1991 bylo zjišťování údajů o zaměstnání, postavení v zaměstnání a odvětví ekonomické činnosti u vojáků v základní, náhradní nebo civilní vojenské službě. Při sčítání v roce 1991 uváděli tyto údaje podle posledního vykonávaného zaměstnání, v roce 2001 v souladu s metodikou ILO (International Labour Organization – Mezinárodní organizace práce) uváděli zaměstnání „voják základní (náhradní

resp. civilní) služby“ a byli zahrnuti do odvětví obrany (resp. veřejné správy či sociálního zabezpečení v případě civilní služby).

Oproti sčítání 1991 byla v roce 2001 zařazena do programu sčítání otázka na místo trvalého pobytu jeden rok před sčítáním (obdobné informace se zjišťovaly do roku 1950 – rok přistěhování sčítané osoby do obce a odkud) a také otázka na druhé, případně další zaměstnání (naposledy zjišťované při sčítání v roce 1970 jako vedlejší zaměstnání).

V otázce na obydlí bytu je ve sčítání 2001 nová kategorie neobydlenosti - **přechodně obydlí byt**.

Rozdílné proti sčítání 1991 je zahrnování **obytných místností s plochou 4 - 7,9 m<sup>2</sup>**. Při sčítání 2001 jsou tyto místnosti součástí plochy obytných místností, v roce 1991 byla plocha těchto místností zahrnuta do ostatních prostor bytu (tedy spolu s plochou předsíně, příslušenství apod.). Z téhož důvodu se liší odvození ukazatele obytné plochy bytu (zahrnutím obytných místností s plochou 4 - 7,9 m<sup>2</sup>).

V charakteristikách **převládajícího způsobu vytápění** nejsou plně srovnatelné údaje o ústředním a etážovém vytápění, kde v důsledku změny metodického vymezení pojmu etážového topení došlo k přesunu části bytů s etážovým topením do skupiny bytů s ústředním topením. Podle definice etážového topení v roce 1991 byly zahrnuty do této skupiny i byty (převážně v rodinných domech), ve kterých byl tepelný zdroj mimo byt (ve sklepě, v komoře apod.). Podle definice roku 2001 byly všechny druhy vytápění se zdrojem tepla umístěným mimo byt (případně i v bytě - ve zvláštní místnosti k tomuto účelu určené) zahrnuty do ústředního vytápění. Tato skutečnost se promítla do údajů o bytech podle jednotlivých kategorií.

Při zjišťování **vybavení domácnosti** byla nově zařazena otázka na osobní počítač, naopak nebyla zjišťována na rozdíl od roku 1991 vybavenost mrazničkou, automatickou pračkou, televizorem.

Obdobně jako u obydlí bytu i u obydlí domu je ve sčítání 2001 nová kategorie neobydlenosti - **přechodně obydlí dům** (dům, ve kterém je pouze přechodně obydlí byt/byty a současně žádný trvale obydlí byt ani trvale či dlouhodobě bydlící osoba).

**Druh domu - rodinný dům** se ve sčítání 2001 člení na rodinný dům samostatný, rodinný dům dvojdomek a rodinný dům řadový (takovéto členění bylo zjišťováno naposledy při sčítání 1970).

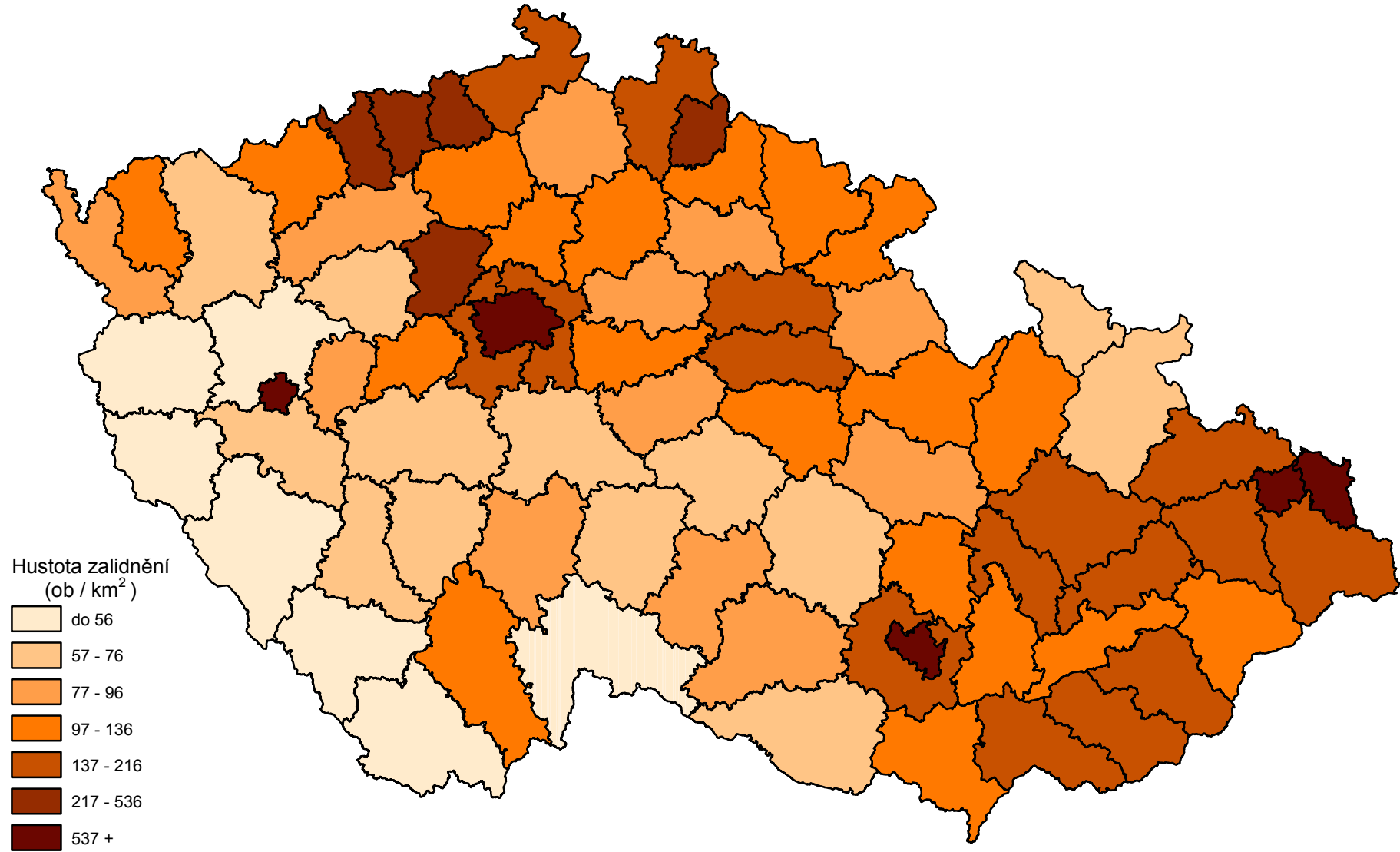
**Písmeno B** označuje údaje o „počtu narozených dětí v nynějším nebo posledním manželství“ a o „počtu zaměstnanců u zaměstnavatelů“. Tyto údaje nemohou být zveřejněny. Kontrolním protokolem Úřadu pro ochranu osobních údajů byla dne 23. dubna uložena jejich likvidace, kterou svým rozhodnutím čj. 549/01 – KP/RP ze dne 28.6.2001 potvrdil předseda ÚOOÚ. Ve věci je podána ústavní stížnost k Ústavnímu soudu, dosud nevyřešená.

# MAPOVÁ ČÁST

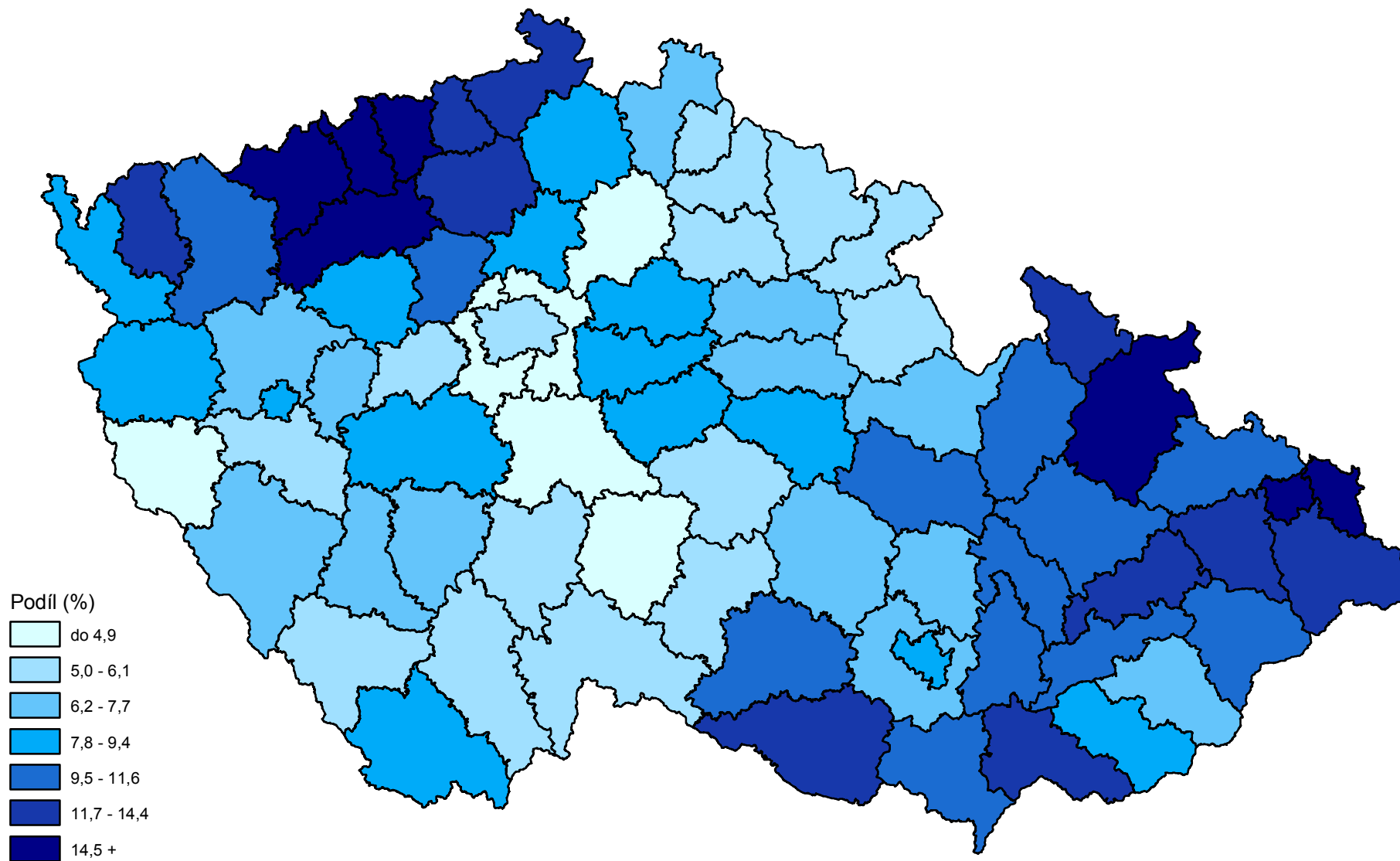
# Česká republika



## Hustota zalidnění - SLDB 2001

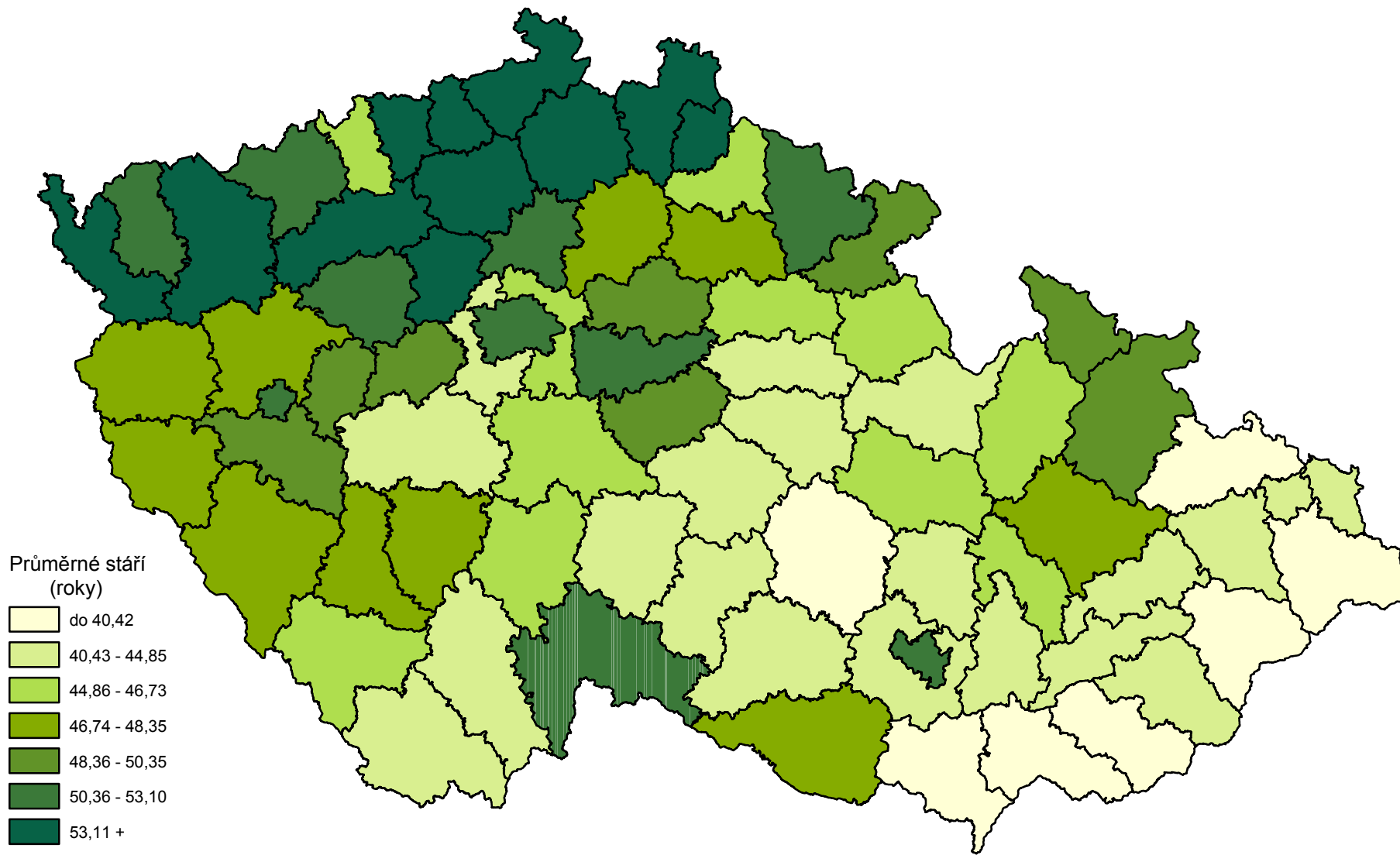


# Podíl nezaměstnaných obyvatel z ekonomicky aktivních celkem - SLDB 2001

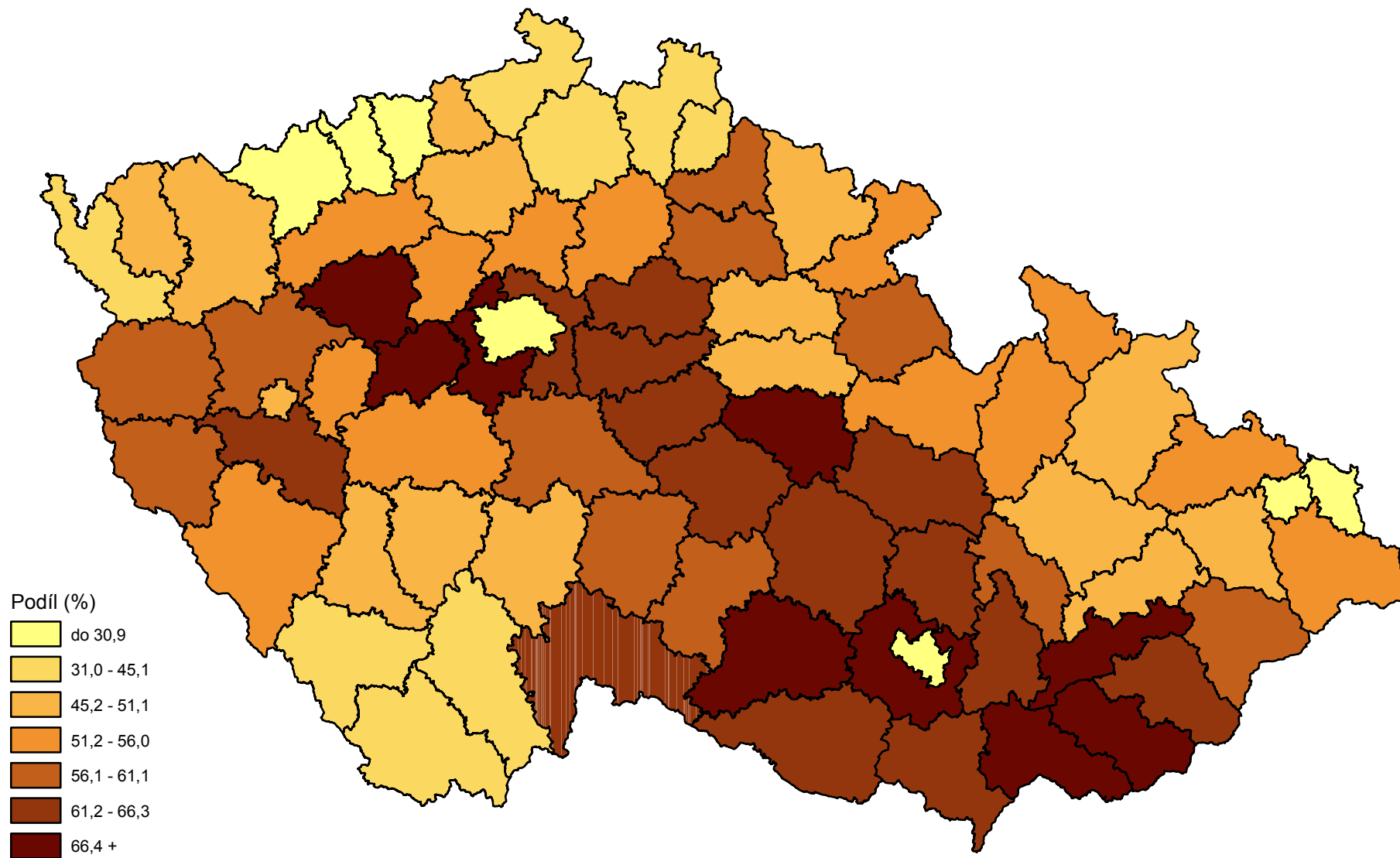




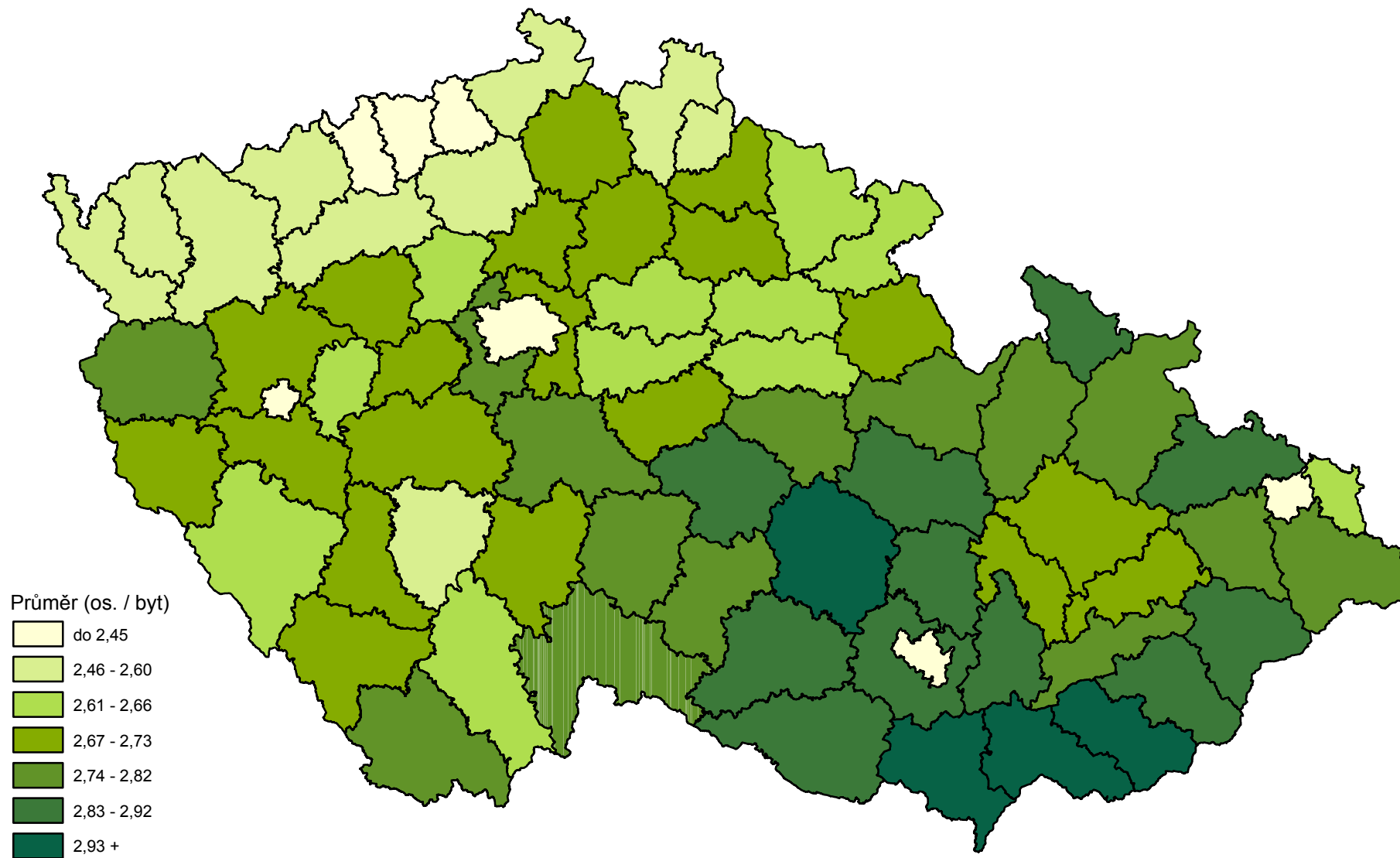
# Průměrné stáří trvale obydlených domů - SLDB 2001



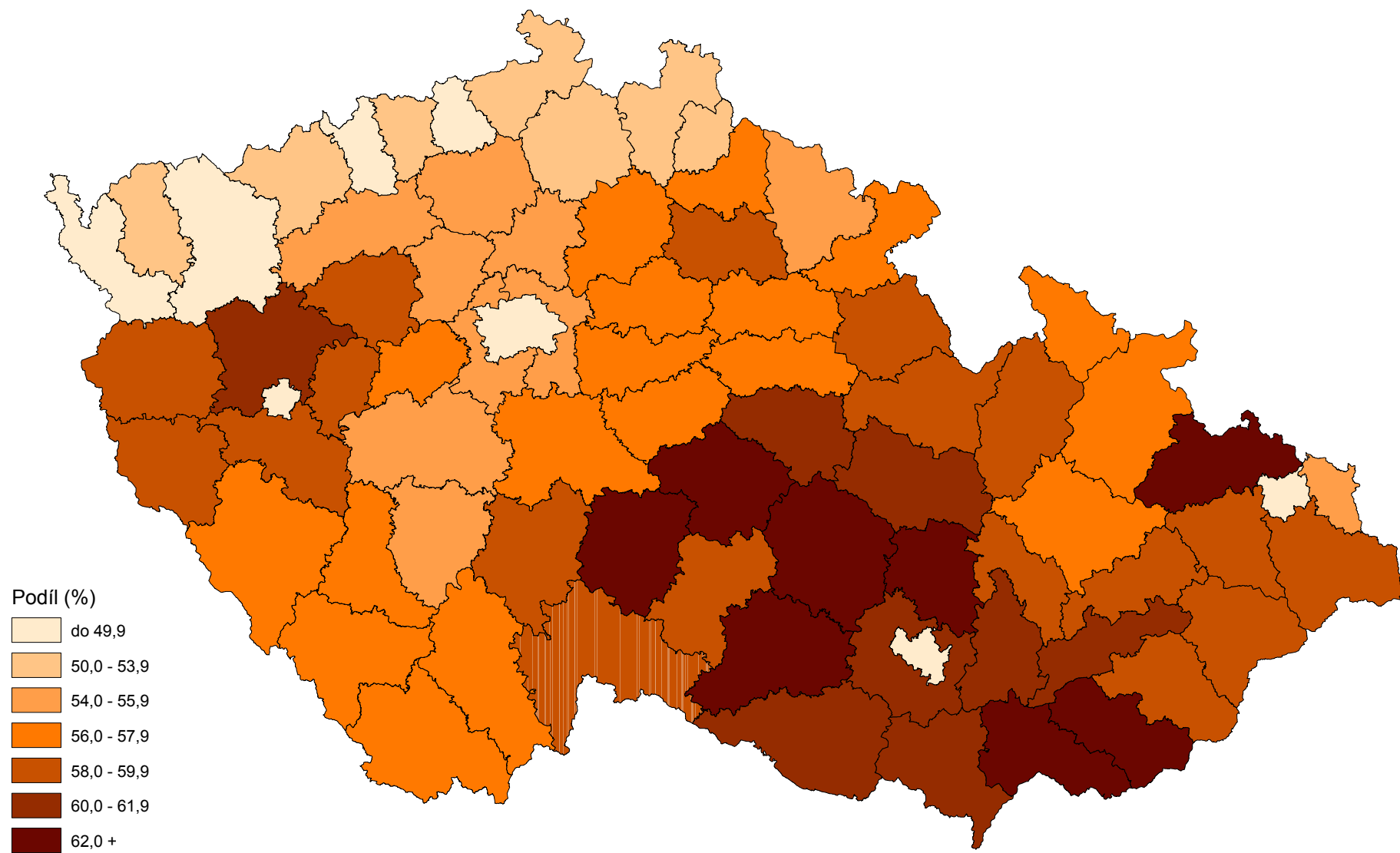
# Podíl bytů ve vlastním domě a v osobním vlastnictví z bytů celkem - SLDB 2001



# Průměrný počet osob bydlících v bytě - SLDB 2001



## Podíl úplných rodin z úhrnu domácností - SLDB 2001



# **TABULKOVÁ ČÁST**

Tab. č. 150 Obyvatelstvo podle pohlaví, rodinného stavu  
a podle věku

Bílovec

Věk	Muži						Ženy						Obyvatelstvo úhrnem
	svobodní	ženatí	rozvedení	ovdovělí	nezjištěno	celkem	svobodné	vdané	rozvedené	ovdovělé	nezjištěno	celkem	
0	37	x	x	x	x	37	31	x	x	x	x	31	68
1	34	x	x	x	x	34	37	x	x	x	x	37	71
2	38	x	x	x	x	38	46	x	x	x	x	46	84
3	38	x	x	x	x	38	34	x	x	x	x	34	72
4	33	x	x	x	x	33	47	x	x	x	x	47	80
0 - 4	180	x	x	x	x	180	195	x	x	x	x	195	375
5	32	x	x	x	x	32	41	x	x	x	x	41	73
6	45	x	x	x	x	45	42	x	x	x	x	42	87
7	55	x	x	x	x	55	46	x	x	x	x	46	101
8	50	x	x	x	x	50	47	x	x	x	x	47	97
9	50	x	x	x	x	50	49	x	x	x	x	49	99
5 - 9	232	x	x	x	x	232	225	x	x	x	x	225	457
10	60	x	x	x	x	60	64	x	x	x	x	64	124
11	51	x	x	x	x	51	50	x	x	x	x	50	101
12	59	x	x	x	x	59	57	x	x	x	x	57	116
13	50	x	x	x	x	50	48	x	x	x	x	48	98
14	62	x	x	x	x	62	47	x	x	x	x	47	109
10 - 14	282	x	x	x	x	282	266	x	x	x	x	266	548
15	55	-	-	-	-	55	50	-	-	-	-	50	105
16	34	-	-	-	-	34	38	-	-	-	-	38	72
17	63	-	-	-	1	64	62	-	-	-	-	62	126
18	48	-	-	-	-	48	45	-	-	-	-	45	93
19	55	-	-	-	-	55	52	-	-	-	-	52	107
15 - 19	255	-	-	-	1	256	247	-	-	-	-	247	503
20	53	2	-	-	-	55	54	3	-	-	-	57	112
21	72	3	-	-	-	75	56	11	3	-	-	70	145
22	71	4	-	-	-	75	51	13	-	-	-	64	139
23	64	7	-	-	1	72	40	21	1	-	-	62	134
24	67	8	-	-	1	76	26	29	4	-	-	59	135
20 - 24	327	24	-	-	2	353	227	77	8	-	-	312	665
25	39	18	-	-	1	58	36	27	3	-	-	66	124
26	37	30	1	-	-	68	22	36	3	-	-	61	129
27	45	23	5	-	1	74	18	26	5	1	1	51	125
28	24	22	2	-	-	48	12	30	3	-	-	45	93
29	32	22	2	-	1	57	7	38	6	-	1	52	109
25 - 29	177	115	10	-	3	305	95	157	20	1	2	275	580
30	21	31	1	-	-	53	3	49	3	1	-	56	109
31	6	37	6	-	1	50	5	31	11	-	-	47	97
32	7	34	4	-	-	45	6	58	6	-	-	70	115
33	8	48	7	-	-	63	7	37	6	-	1	51	114
34	9	38	6	-	-	53	4	35	10	-	-	49	102
30 - 34	51	188	24	-	1	264	25	210	36	1	1	273	537

Tab. č. 150 Obyvatelstvo podle pohlaví, rodinného stavu  
a podle věku

Bilovec

Věk	Muži						Ženy						Obyvatelstvo úhrnem
	svobodní	ženatí	rozvedení	ovdovělí	nezjištěno	celkem	svobodné	vdané	rozvedené	ovdovělé	nezjištěno	celkem	
35	6	39	5	-	-	50	5	39	7	1	-	52	102
36	8	28	7	-	1	44	2	32	6	3	1	44	88
37	16	49	7	-	-	72	1	48	4	2	-	55	127
38	4	35	9	-	-	48	4	28	4	-	-	36	84
39	7	40	3	-	-	50	1	30	9	-	1	41	91
35 - 39	41	191	31	-	1	264	13	177	30	6	2	228	492
40	4	33	3	-	-	40	4	38	6	1	-	49	89
41	4	31	5	-	-	40	2	43	5	-	-	50	90
42	9	42	4	-	-	55	2	50	10	2	-	64	119
43	5	45	7	-	-	57	3	35	7	1	-	46	103
44	2	43	5	-	1	51	2	45	8	1	1	57	108
40 - 44	24	194	24	-	1	243	13	211	36	5	1	266	509
45	5	34	10	-	-	49	2	40	9	4	-	55	104
46	7	41	13	2	-	63	2	44	8	3	-	57	120
47	3	42	6	2	-	53	2	54	6	1	-	63	116
48	4	53	9	1	1	68	2	40	5	6	-	53	121
49	2	48	15	1	-	66	2	37	10	8	1	58	124
45 - 49	21	218	53	6	1	299	10	215	38	22	1	286	585
50	5	37	6	2	-	50	1	53	14	3	1	72	122
51	2	43	6	1	-	52	1	36	6	6	-	49	101
52	2	51	4	-	1	58	-	37	7	8	-	52	110
53	3	46	6	-	-	55	-	47	10	6	-	63	118
54	1	49	7	1	-	58	1	58	4	7	-	70	128
50 - 54	13	226	29	4	1	273	3	231	41	30	1	306	579
55	3	31	3	1	-	38	1	32	5	5	-	43	81
56	2	42	-	-	1	45	1	41	8	8	-	58	103
57	2	50	3	2	-	57	-	42	6	8	-	56	113
58	-	30	5	1	-	36	-	30	5	5	-	40	76
59	1	41	3	2	-	47	-	24	5	8	-	37	84
55 - 59	8	194	14	6	1	223	2	169	29	34	-	234	457
60	2	34	3	2	-	41	-	26	4	7	1	38	79
61	1	22	5	-	-	28	-	31	-	9	-	40	68
62	-	25	3	-	-	28	1	19	2	12	-	34	62
63	3	22	4	5	-	34	2	17	3	12	-	34	68
64	1	22	5	2	-	30	1	25	3	12	-	41	71
60 - 64	7	125	20	9	-	161	4	118	12	52	1	187	348
65	2	24	2	1	-	29	-	17	1	8	-	26	55
66	1	17	-	1	-	19	1	7	3	9	-	20	39
67	3	20	2	4	-	29	1	14	3	14	-	32	61
68	1	13	-	-	-	14	2	17	1	15	-	35	49
69	-	18	-	4	-	22	-	14	2	14	-	30	52
65 - 69	7	92	4	10	-	113	4	69	10	60	-	143	256

Tab. č. 150 Obyvatelstvo podle pohlaví, rodinného stavu  
a podle věku

Bilovec

Věk	Muži						Ženy						Obyvatelstvo úhrnem
	svobodní	ženatí	rozvedení	ovdovělí	nezjištěno	celkem	svobodné	vdané	rozvedené	ovdovělé	nezjištěno	celkem	
70	1	18	-	-	-	19	1	13	3	10	-	27	46
71	1	16	2	2	-	21	1	11	5	20	-	37	58
72	-	13	2	1	-	16	1	14	3	11	-	29	45
73	-	10	1	2	-	13	-	10	4	18	-	32	45
74	-	13	2	4	-	19	-	8	1	23	-	32	51
70 - 74	2	70	7	9	-	88	3	56	16	82	-	157	245
75	-	17	-	4	-	21	2	4	3	22	-	31	52
76	-	8	-	-	2	10	-	6	2	19	-	27	37
77	-	10	-	6	-	16	-	9	-	20	-	29	45
78	-	11	2	2	-	15	1	3	2	20	-	26	41
79	-	8	-	5	-	13	-	4	3	14	-	21	34
75 - 79	-	54	2	17	2	75	3	26	10	95	-	134	209
80	-	7	-	2	-	9	2	6	2	16	-	26	35
81	-	2	-	4	-	6	-	2	1	13	-	16	22
82	-	3	-	3	-	6	-	1	1	5	-	7	13
83	-	3	1	2	-	6	1	-	-	7	-	8	14
84	-	-	-	3	-	3	1	1	-	8	1	11	14
80 - 84	-	15	1	14	-	30	4	10	4	49	1	68	98
85	-	-	-	3	-	3	-	1	-	10	-	11	14
86	-	4	-	1	-	5	-	-	-	6	-	6	11
87	-	-	-	2	-	2	-	-	-	1	-	1	3
88	-	2	-	-	-	2	-	-	1	4	-	5	7
89	-	1	-	-	-	1	-	1	1	1	-	2	3
85 - 89	-	7	-	6	-	13	-	1	2	22	-	25	38
90	-	-	-	-	-	-	-	-	-	4	-	4	4
91	-	-	-	-	-	-	-	-	-	2	-	2	2
92	-	-	-	-	-	-	-	1	1	3	-	5	5
93	-	-	-	-	-	-	-	-	-	1	-	1	1
94	-	-	-	-	-	-	-	-	-	1	-	1	1
90 - 94	-	-	-	-	-	-	-	1	1	11	-	13	13
95 - 99	-	-	-	-	-	-	-	-	-	-	-	-	-
100+	-	-	-	-	-	-	-	-	-	-	-	-	-
nezjištěno	-	-	-	-	-	-	-	-	-	-	-	-	-
Úhrn	1627	1713	219	81	14	3654	1339	1728	293	470	10	3840	7494



1. Muži

Tab. č. 151 Obyvatelstvo podle ekonomické aktivity, podle věku a podle pohlaví

Bílovec

Věk	Osoby ekonomicky aktivní							Osoby ekonomicky neaktivní				Obyvatelstvo s nezjištěnou ekonomickou aktivitou	Obyvatelstvo úhrnem
	celkem	zaměstnané osoby celkem	v tom z toho				nezaměstnaní	celkem	v tom				
			pracující studenti, učni	pracující důchodci	ženy na mateřské dovolené	nepracující důchodci			ostatní s vlastním zdrojem obživy	ostatní ekonomicky neaktivní			
0 - 14	x	x	x	x	x	x	x	694	x	x	694	x	694
15	-	-	-	-	-	-	-	55	-	-	55	-	55
16	3	-	-	-	-	-	3	31	-	-	31	-	34
17	7	-	-	-	-	-	7	57	-	-	57	-	64
18	10	5	1	-	-	-	5	38	-	-	38	-	48
19	29	20	-	-	-	-	9	26	-	1	25	-	55
15 - 19	49	25	1	-	-	-	24	207	-	1	206	-	256
20	42	30	-	-	-	-	12	13	-	-	13	-	55
21	58	42	-	-	-	-	16	17	1	-	16	-	75
22	54	34	1	-	-	-	20	21	-	-	21	-	75
23	59	50	1	-	-	-	9	12	1	-	11	1	72
24	69	50	-	-	-	-	19	6	2	1	3	1	76
20 - 24	282	206	2	-	-	-	76	69	4	1	64	2	353
25	56	47	-	-	-	-	9	1	-	-	1	1	58
26	64	51	1	-	-	-	13	4	2	-	2	-	68
27	72	59	2	-	-	-	13	1	1	-	-	1	74
28	46	37	-	-	-	-	9	2	1	-	1	-	48
29	54	44	-	-	-	-	10	1	1	-	-	2	57
25 - 29	292	238	3	-	-	-	54	9	5	-	4	4	305
30	49	46	-	-	-	-	3	4	4	-	-	-	53
31	48	43	-	1	-	-	5	1	1	-	-	1	50
32	44	39	-	-	-	-	5	-	-	-	-	1	45
33	61	52	-	-	-	-	9	2	1	1	-	-	63
34	51	48	-	-	-	-	3	2	2	-	-	-	53
30 - 34	253	228	-	1	-	-	25	9	8	1	-	2	264
35	50	39	x	-	-	-	11	-	-	-	-	-	50
36	40	37	x	-	-	-	3	2	1	1	-	2	44
37	67	53	x	-	-	-	14	4	3	1	-	1	72
38	47	42	x	-	-	-	5	1	1	-	-	-	48
39	49	40	x	-	-	-	9	1	1	-	-	-	50
35 - 39	253	211	x	-	-	-	42	8	6	2	-	3	264
40	39	38	x	-	-	-	1	-	-	-	-	1	40
41	39	35	x	-	-	-	4	1	1	-	-	-	40
42	51	40	x	1	-	-	11	4	4	-	-	-	55
43	55	47	x	-	-	-	8	2	2	-	-	-	57
44	49	43	x	-	-	-	6	1	1	-	-	1	51
40 - 44	233	203	x	1	-	-	30	8	8	-	-	2	243
45	43	37	x	-	-	-	6	4	4	-	-	2	49
46	58	48	x	-	-	-	10	5	5	-	-	-	63
47	48	40	x	-	-	-	8	4	4	-	-	1	53
48	62	50	x	-	-	-	12	5	5	-	-	1	68
49	56	48	x	1	-	-	8	10	8	2	-	-	66
45 - 49	267	223	x	1	-	-	44	28	26	2	-	4	299

1. Muži

Tab. č. 151 Obyvatelstvo podle ekonomické aktivity, podle věku  
a podle pohlaví

Bílovec

Věk	Osoby ekonomicky aktivní						Osoby ekonomicky neaktivní				Obyvatelstvo s nezjištěnou ekonomickou aktivitou	Obyvatelstvo úhrnem
	celkem	zaměstnané osoby celkem	v tom			nezaměstnaní	celkem	v tom				
			pracující studenti, učni	pracující důchodci	ženy na mateřské dovolené			nepracující důchodci	ostatní s vlastním zdrojem obživy	ostatní ekonomicky neaktivní		
50	45	40	x	-	x	5	5	2	3	-	-	50
51	49	42	x	2	x	7	3	2	1	-	-	52
52	50	43	x	1	x	7	7	7	-	-	1	58
53	47	42	x	-	x	5	8	8	-	-	-	55
54	45	39	x	1	x	6	13	12	1	-	-	58
50 - 54	236	206	x	4	x	30	36	31	5	-	1	273
55	28	23	x	-	x	5	10	9	1	-	-	38
56	41	37	x	1	x	4	4	4	-	-	-	45
57	44	37	x	1	x	7	13	13	-	-	-	57
58	20	16	x	1	x	4	16	16	-	-	-	36
59	7	6	x	1	x	1	40	40	-	-	-	47
55 - 59	140	119	x	4	x	21	83	82	1	-	-	223
60	10	10	x	1	x	-	31	31	-	-	-	41
61	5	5	x	2	x	-	23	23	-	-	-	28
62	3	3	x	3	x	-	25	25	-	-	-	28
63	2	2	x	2	x	-	32	32	-	-	-	34
64	4	4	x	4	x	-	26	26	-	-	-	30
60 - 64	24	24	x	12	x	-	137	137	-	-	-	161
65	6	6	x	4	x	-	23	23	-	-	-	29
66	2	2	x	2	x	-	17	17	-	-	-	19
67	4	4	x	3	x	-	25	25	-	-	-	29
68	2	2	x	1	x	-	12	12	-	-	-	14
69	1	1	x	-	x	-	21	21	-	-	-	22
65 - 69	15	15	x	10	x	-	98	98	-	-	-	113
70	1	1	x	1	x	-	18	18	-	-	-	19
71	-	-	x	-	x	-	21	21	-	-	-	21
72	1	1	x	1	x	-	15	15	-	-	-	16
73	1	1	x	1	x	-	12	12	-	-	-	13
74	-	-	x	-	x	-	19	19	-	-	-	19
70 - 74	3	3	x	3	x	-	85	85	-	-	-	88
75 - 79	-	-	x	-	x	-	75	75	-	-	-	75
80 - 84	-	-	x	-	x	-	30	30	-	-	-	30
85 - 89	-	-	x	-	x	-	13	13	-	-	-	13
90 - 94	-	-	x	-	x	-	-	-	-	-	-	-
95+	-	-	x	-	x	-	-	-	-	-	-	-
nezjištěno	-	-	-	-	-	-	-	-	-	-	-	-
Úhrn	2047	1701	6	36	-	346	1589	608	13	968	18	3654
z toho ve věku:												
15 - 64	2029	1683	6	23	-	346	594	307	13	274	18	2641
65+	18	18	x	13	x	-	301	301	-	-	-	319

2. Ženy

Tab. č. 151 Obyvatelstvo podle ekonomické aktivity, podle věku  
a podle pohlaví

Bílovec

Věk	Osoby ekonomicky aktivní							Osoby ekonomicky neaktivní				Obyvatelstvo s nezjištěnou ekonomickou aktivitou	Obyvatelstvo úhrnem
	celkem	zaměstnané osoby celkem	v tom				nezaměstnaní	celkem	v tom				
			pracující studenti, učni	pracující důchodci	ženy na mateřské dovolené	nepracující důchodci			ostatní s vlastním zdrojem obživy	ostatní ekonomicky neaktivní			
0 - 14	x	x	x	x	x	x	x	686	x	x	686	x	686
15	-	-	-	-	-	-	-	50	-	-	50	-	50
16	2	-	-	-	-	-	2	35	-	-	35	1	38
17	4	1	-	-	-	1	3	58	-	1	57	-	62
18	6	2	-	-	-	-	4	39	-	-	39	-	45
19	23	11	-	-	-	-	12	29	-	2	27	-	52
15 - 19	35	14	-	-	-	1	21	211	-	3	208	1	247
20	34	26	-	-	-	1	8	21	-	5	16	2	57
21	44	36	-	-	-	2	8	26	-	8	18	-	70
22	38	28	1	-	-	4	10	25	1	9	15	1	64
23	50	43	3	-	-	5	7	12	-	7	5	-	62
24	41	36	-	-	-	7	5	18	-	11	7	-	59
20 - 24	207	169	4	-	-	19	38	102	1	40	61	3	312
25	50	43	1	-	-	7	7	15	2	9	4	1	66
26	49	40	-	-	-	3	9	12	1	8	3	-	61
27	37	25	-	-	-	5	12	14	-	11	3	-	51
28	31	23	-	-	-	3	8	14	1	13	-	-	45
29	37	28	-	-	-	4	9	14	1	10	3	1	52
25 - 29	204	159	1	-	-	22	45	69	5	51	13	2	275
30	41	34	-	-	-	5	7	15	-	11	4	-	56
31	34	29	-	-	-	2	5	13	-	8	5	-	47
32	57	48	-	-	-	4	9	11	1	8	2	2	70
33	43	38	-	-	-	1	5	8	-	3	5	-	51
34	39	34	-	-	-	-	5	10	-	5	5	-	49
30 - 34	214	183	-	-	-	12	31	57	1	35	21	2	273
35	46	33	x	-	-	-	13	6	1	3	2	-	52
36	35	33	x	-	-	1	2	8	2	2	4	1	44
37	49	42	x	-	-	-	7	6	2	2	2	-	55
38	33	28	x	-	-	-	5	2	1	1	-	1	36
39	39	33	x	-	-	1	6	2	1	1	-	-	41
35 - 39	202	169	x	-	-	2	33	24	7	9	8	2	228
40	46	36	x	-	-	1	10	3	-	3	-	-	49
41	48	41	x	-	-	-	7	2	-	-	2	-	50
42	58	57	x	-	-	-	1	5	3	-	2	1	64
43	45	37	x	-	-	-	8	1	1	-	-	-	46
44	50	45	x	-	-	-	5	6	5	-	1	1	57
40 - 44	247	216	x	-	-	1	31	17	9	3	5	2	266
45	52	42	x	-	-	-	10	3	2	-	1	-	55
46	53	46	x	-	-	-	7	3	3	-	-	1	57
47	56	49	x	-	-	-	7	7	3	1	3	-	63
48	47	36	x	1	-	-	11	6	6	-	-	-	53
49	51	39	x	-	-	-	12	6	4	-	2	1	58
45 - 49	259	212	x	1	-	-	47	25	18	1	6	2	286

2. Ženy

Tab. č. 151 Obyvatelstvo podle ekonomické aktivity, podle věku  
a podle pohlaví

Bílovec

Věk	Osoby ekonomicky aktivní						Osoby ekonomicky neaktivní				Obyvatelstvo s nezjištěnou ekonomickou aktivitou	Obyvatelstvo úhrnem
	celkem	zaměstnané osoby celkem	v tom			nezaměstnaní	celkem	v tom				
			pracující studenti, učni	pracující důchodci	ženy na mateřské dovolené			nepracující důchodci	ostatní s vlastním zdrojem obživy	ostatní ekonomicky neaktivní		
50	63	55	x	1	x	8	9	8	-	1	-	72
51	45	40	x	-	x	5	4	2	1	1	-	49
52	44	36	x	-	x	8	8	7	1	-	-	52
53	37	31	x	-	x	6	26	26	-	-	-	63
54	29	27	x	1	x	2	41	41	-	-	-	70
50 - 54	218	189	x	2	x	29	88	84	2	2	-	306
55	12	11	x	-	x	1	31	31	-	-	-	43
56	13	13	x	7	x	-	45	45	-	-	-	58
57	13	13	x	7	x	-	43	43	-	-	-	56
58	6	6	x	4	x	-	34	34	-	-	-	40
59	4	4	x	4	x	-	33	33	-	-	-	37
55 - 59	48	47	x	22	x	1	186	186	-	-	-	234
60	9	9	x	8	x	-	28	28	-	-	1	38
61	2	2	x	2	x	-	38	38	-	-	-	40
62	3	3	x	3	x	-	31	31	-	-	-	34
63	5	5	x	5	x	-	29	29	-	-	-	34
64	3	3	x	1	x	-	38	38	-	-	-	41
60 - 64	22	22	x	19	x	-	164	164	-	-	1	187
65	1	1	x	1	x	-	25	25	-	-	-	26
66	1	1	x	1	x	-	19	19	-	-	-	20
67	1	1	x	1	x	-	31	31	-	-	-	32
68	1	1	x	1	x	-	34	34	-	-	-	35
69	-	-	x	-	x	-	30	30	-	-	-	30
65 - 69	4	4	x	4	x	-	139	139	-	-	-	143
70	1	1	x	1	x	-	26	26	-	-	-	27
71	2	2	x	2	x	-	35	35	-	-	-	37
72	-	-	x	-	x	-	29	29	-	-	-	29
73	-	-	x	-	x	-	32	32	-	-	-	32
74	-	-	x	-	x	-	32	32	-	-	-	32
70 - 74	3	3	x	3	x	-	154	154	-	-	-	157
75 - 79	-	-	x	-	x	-	134	134	-	-	-	134
80 - 84	-	-	x	-	x	-	68	68	-	-	-	68
85 - 89	-	-	x	-	x	-	25	25	-	-	-	25
90 - 94	-	-	x	-	x	-	13	13	-	-	-	13
95+	-	-	x	-	x	-	-	-	-	-	-	-
nezjištěno	-	-	-	-	-	-	-	-	-	-	-	-
Úhrn	1663	1387	5	51	57	276	2162	1008	144	1010	15	3840
z toho ve věku:												
15 - 64	1656	1380	5	44	57	276	943	475	144	324	15	2614
65+	7	7	x	7	x	-	533	533	-	-	-	540

3. Muži a ženy úhrnem

Tab. č. 151 Obyvatelstvo podle ekonomické aktivity, podle věku a podle pohlaví

Bílovec

Věk	Osoby ekonomicky aktivní						Osoby ekonomicky neaktivní				Obyvatelstvo s nezjištěnou ekonomickou aktivitou	Obyvatelstvo úhrnem
	celkem	zaměstnané osoby celkem	v tom z toho			nezaměstnaní	celkem	v tom				
			pracující studenti, učni	pracující důchodci	ženy na mateřské dovolené			nepracující důchodci	ostatní s vlastním zdrojem obživy	ostatní ekonomicky neaktivní		
0 - 14	x	x	x	x	x	x	1380	x	x	1380	x	1380
15	-	-	-	-	-	-	105	-	-	105	-	105
16	5	-	-	-	-	5	66	-	-	66	1	72
17	11	1	-	-	1	10	115	-	1	114	-	126
18	16	7	1	-	-	9	77	-	-	77	-	93
19	52	31	-	-	-	21	55	-	3	52	-	107
15 - 19	84	39	1	-	1	45	418	-	4	414	1	503
20	76	56	-	-	1	20	34	-	5	29	2	112
21	102	78	-	-	2	24	43	1	8	34	-	145
22	92	62	2	-	4	30	46	1	9	36	1	139
23	109	93	4	-	5	16	24	1	7	16	1	134
24	110	86	-	-	7	24	24	2	12	10	1	135
20 - 24	489	375	6	-	19	114	171	5	41	125	5	665
25	106	90	1	-	7	16	16	2	9	5	2	124
26	113	91	1	-	3	22	16	3	8	5	-	129
27	109	84	2	-	5	25	15	1	11	3	1	125
28	77	60	-	-	3	17	16	2	13	1	-	93
29	91	72	-	-	4	19	15	2	10	3	3	109
25 - 29	496	397	4	-	22	99	78	10	51	17	6	580
30	90	80	-	-	5	10	19	4	11	4	-	109
31	82	72	-	1	2	10	14	1	8	5	1	97
32	101	87	-	-	4	14	11	1	8	2	3	115
33	104	90	-	-	1	14	10	1	4	5	-	114
34	90	82	-	-	-	8	12	2	5	5	-	102
30 - 34	467	411	-	1	12	56	66	9	36	21	4	537
35	96	72	x	-	-	24	6	1	3	2	-	102
36	75	70	x	-	1	5	10	3	3	4	3	88
37	116	95	x	-	-	21	10	5	3	2	1	127
38	80	70	x	-	-	10	3	2	1	-	1	84
39	88	73	x	-	1	15	3	2	1	-	-	91
35 - 39	455	380	x	-	2	75	32	13	11	8	5	492
40	85	74	x	-	1	11	3	-	3	-	1	89
41	87	76	x	-	-	11	3	1	-	2	-	90
42	109	97	x	1	-	12	9	7	-	2	1	119
43	100	84	x	-	-	16	3	3	-	-	-	103
44	99	88	x	-	-	11	7	6	-	1	2	108
40 - 44	480	419	x	1	1	61	25	17	3	5	4	509
45	95	79	x	-	-	16	7	6	-	1	2	104
46	111	94	x	-	-	17	8	8	-	-	1	120
47	104	89	x	-	-	15	11	7	1	3	1	116
48	109	86	x	1	-	23	11	11	-	-	1	121
49	107	87	x	1	-	20	16	12	2	2	1	124
45 - 49	526	435	x	2	-	91	53	44	3	6	6	585

3. Muži a ženy úhrnem

Tab. č. 151 Obyvatelstvo podle ekonomické aktivity, podle věku a podle pohlaví

Bílovec

Věk	Osoby ekonomicky aktivní						Osoby ekonomicky neaktivní				Obyvatelstvo s nezjištěnou ekonomickou aktivitou	Obyvatelstvo úhrnem
	celkem	zaměstnané osoby celkem	v tom z toho			nezaměstnaní	celkem	v tom				
			pracující studenti, učni	pracující důchodci	ženy na mateřské dovolené			nepracující důchodci	ostatní s vlastním zdrojem obživy	ostatní ekonomicky neaktivní		
50	108	95	x	1	x	13	14	10	3	1	-	122
51	94	82	x	2	x	12	7	4	2	1	-	101
52	94	79	x	1	x	15	15	14	1	-	1	110
53	84	73	x	-	x	11	34	34	-	-	-	118
54	74	66	x	2	x	8	54	53	1	-	-	128
50 - 54	454	395	x	6	x	59	124	115	7	2	1	579
55	40	34	x	-	x	6	41	40	1	-	-	81
56	54	50	x	8	x	4	49	49	-	-	-	103
57	57	50	x	8	x	7	56	56	-	-	-	113
58	26	22	x	5	x	4	50	50	-	-	-	76
59	11	10	x	5	x	1	73	73	-	-	-	84
55 - 59	188	166	x	26	x	22	269	268	1	-	-	457
60	19	19	x	9	x	-	59	59	-	-	1	79
61	7	7	x	4	x	-	61	61	-	-	-	68
62	6	6	x	6	x	-	56	56	-	-	-	62
63	7	7	x	7	x	-	61	61	-	-	-	68
64	7	7	x	5	x	-	64	64	-	-	-	71
60 - 64	46	46	x	31	x	-	301	301	-	-	1	348
65	7	7	x	5	x	-	48	48	-	-	-	55
66	3	3	x	3	x	-	36	36	-	-	-	39
67	5	5	x	4	x	-	56	56	-	-	-	61
68	3	3	x	2	x	-	46	46	-	-	-	49
69	1	1	x	-	x	-	51	51	-	-	-	52
65 - 69	19	19	x	14	x	-	237	237	-	-	-	256
70	2	2	x	2	x	-	44	44	-	-	-	46
71	2	2	x	2	x	-	56	56	-	-	-	58
72	1	1	x	1	x	-	44	44	-	-	-	45
73	1	1	x	1	x	-	44	44	-	-	-	45
74	-	-	x	-	x	-	51	51	-	-	-	51
70 - 74	6	6	x	6	x	-	239	239	-	-	-	245
75 - 79	-	-	x	-	x	-	209	209	-	-	-	209
80 - 84	-	-	x	-	x	-	98	98	-	-	-	98
85 - 89	-	-	x	-	x	-	38	38	-	-	-	38
90 - 94	-	-	x	-	x	-	13	13	-	-	-	13
95+	-	-	x	-	x	-	-	-	-	-	-	-
nezjištěno	-	-	-	-	-	-	-	-	-	-	-	-
Úhrn	3710	3088	11	87	57	622	3751	1616	157	1978	33	7494
z toho ve věku:												
15 - 64	3685	3063	11	67	57	622	1537	782	157	598	33	5255
65+	25	25	x	20	x	-	834	834	-	-	-	859

Tab. č. 152 Obyvatelstvo podle národnosti a podle pohlaví a věku

Bílovec

Pohlaví, věk	Národnost										
	česká	moravská	slezská	slovenská	polská	německá	romská	maďarská	ukrajinská	ruská	rusínská
<b>Muži</b>											
0 - 4	172	3	-	2	-	-	1	-	-	-	-
5 - 9	219	4	-	1	-	-	2	-	-	-	-
10 - 14	266	6	2	-	-	-	6	-	-	-	-
15 - 19	240	4	-	3	-	-	5	-	-	-	-
20 - 24	330	11	4	3	-	-	1	-	-	-	-
25 - 29	275	8	11	4	-	-	-	-	-	-	-
30 - 34	241	10	-	5	-	1	-	-	-	-	-
35 - 39	247	5	3	2	-	-	1	1	1	-	-
40 - 44	222	6	2	6	-	1	1	-	-	-	-
45 - 49	277	6	3	5	1	-	-	-	-	-	-
50 - 54	246	7	4	9	-	-	-	-	-	-	-
55 - 59	196	8	-	16	-	2	-	-	-	-	-
60 - 64	144	3	3	6	-	-	-	-	-	-	-
65 - 69	97	2	1	5	1	2	1	1	-	-	-
70 - 74	80	-	2	5	-	1	-	-	-	-	-
75 - 79	65	2	1	5	-	-	-	-	-	-	-
80+	40	1	1	1	-	-	-	-	-	-	-
nezjištěno	-	-	-	-	-	-	-	-	-	-	-
celkem	3357	86	37	78	2	7	18	2	1	-	-
%	91,9	2,4	1,0	2,1	0,1	0,2	0,5	0,1	0,0	-	-
<b>Ženy</b>											
0 - 4	190	2	-	-	-	-	-	-	-	-	-
5 - 9	216	8	1	-	-	-	-	-	-	-	-
10 - 14	247	10	-	-	-	-	1	-	-	-	-
15 - 19	237	3	2	1	-	-	1	-	-	-	-
20 - 24	302	5	1	-	-	-	2	-	-	-	-
25 - 29	261	5	3	1	-	-	1	-	-	-	-
30 - 34	257	7	-	4	-	-	2	-	-	-	-
35 - 39	210	3	-	7	-	-	2	-	-	-	-
40 - 44	249	6	-	7	-	-	1	-	-	-	-
45 - 49	267	9	2	3	-	1	1	-	-	-	-
50 - 54	283	8	1	8	1	2	-	-	-	-	-
55 - 59	220	4	-	9	-	-	-	-	-	-	-
60 - 64	165	1	2	13	-	3	1	-	-	-	-
65 - 69	127	1	2	7	1	-	1	-	-	-	-
70 - 74	142	-	-	8	-	6	-	-	-	-	-
75 - 79	117	2	1	4	1	5	-	-	-	1	-
80+	94	2	-	7	-	1	-	-	-	-	-
nezjištěno	-	-	-	-	-	-	-	-	-	-	-
celkem	3584	76	15	79	3	18	13	-	-	1	-
%	93,3	2,0	0,4	2,1	0,1	0,5	0,3	-	-	0,0	-

Tab. č. 152 Obyvatelstvo podle národnosti a podle pohlaví a věku

Bílovec

Pohlaví, věk	Národnost										Obyvatelstvo celkem	
	bulharská	rumunská	řecká	vietnamská	albánská	chorvatská	srbská	jiná	dvojí	nezjištěno		
<b>Muži</b>												
0 - 4	-	-	-	-	-	-	-	-	1	-	1	180
5 - 9	-	-	-	-	-	-	-	2	-	-	4	232
10 - 14	-	-	-	-	-	-	-	-	-	-	2	282
15 - 19	-	-	-	-	-	-	-	2	1	-	1	256
20 - 24	-	-	-	-	-	-	-	-	-	-	4	353
25 - 29	-	-	-	-	-	-	-	1	-	-	6	305
30 - 34	-	-	1	-	-	-	-	1	1	-	4	264
35 - 39	-	-	-	-	-	-	-	1	-	-	3	264
40 - 44	-	-	-	-	-	-	-	1	1	-	3	243
45 - 49	-	-	-	-	-	-	-	1	2	-	4	299
50 - 54	-	-	-	-	-	-	-	-	2	-	5	273
55 - 59	-	-	-	-	-	-	-	-	1	-	-	223
60 - 64	1	-	1	-	-	-	-	1	1	-	1	161
65 - 69	-	-	-	-	-	-	-	-	1	-	2	113
70 - 74	-	-	-	-	-	-	-	-	-	-	-	88
75 - 79	-	-	-	-	-	-	-	-	2	-	-	75
80+	-	-	-	-	-	-	-	-	-	-	-	43
nezjištěno	-	-	-	-	-	-	-	-	-	-	-	-
celkem	1	-	2	-	-	-	-	10	13	-	40	3654
%	0,0	-	0,1	-	-	-	-	0,3	0,4	-	1,1	100,0
<b>Ženy</b>												
0 - 4	-	-	-	-	-	-	-	-	-	-	3	195
5 - 9	-	-	-	-	-	-	-	-	-	-	-	225
10 - 14	-	-	-	-	-	-	-	-	-	1	7	266
15 - 19	-	-	-	-	-	-	-	1	-	-	2	247
20 - 24	-	-	-	-	-	-	-	1	-	-	1	312
25 - 29	-	-	-	-	-	-	-	-	-	-	4	275
30 - 34	-	-	1	-	-	-	-	-	1	-	1	273
35 - 39	-	-	1	-	-	-	-	1	-	-	4	228
40 - 44	-	-	-	-	-	-	-	-	-	-	3	266
45 - 49	-	-	-	-	-	-	-	-	-	-	3	286
50 - 54	-	-	-	-	-	-	-	-	2	-	1	306
55 - 59	-	-	-	-	-	-	-	-	-	-	1	234
60 - 64	-	-	-	-	-	-	-	-	-	-	2	187
65 - 69	-	-	-	-	-	-	-	-	1	-	3	143
70 - 74	-	-	-	-	-	-	-	-	-	-	1	157
75 - 79	-	-	-	-	-	-	-	-	1	-	2	134
80+	-	-	-	-	-	-	-	-	2	-	-	106
nezjištěno	-	-	-	-	-	-	-	-	-	-	-	-
celkem	-	-	2	-	-	-	-	3	8	-	38	3840
%	-	-	0,1	-	-	-	-	0,1	0,2	-	1,0	100,0



Tab. č. 152 Obyvatelstvo podle národnosti a podle pohlaví a věku

Bílovec

Pohlaví, věk	Národnost										
	česká	moravská	slezská	slovenská	polská	německá	romská	maďarská	ukrajinská	ruská	rusínská
Úhrn											
0 - 4	362	5	-	2	-	-	1	-	-	-	-
5 - 9	435	12	1	1	-	-	2	-	-	-	-
10 - 14	513	16	2	-	-	-	7	-	-	-	-
15 - 19	477	7	2	4	-	-	6	-	-	-	-
20 - 24	632	16	5	3	-	-	3	-	-	-	-
25 - 29	536	13	14	5	-	-	1	-	-	-	-
30 - 34	498	17	-	9	-	1	2	-	-	-	-
35 - 39	457	8	3	9	-	-	3	1	1	-	-
40 - 44	471	12	2	13	-	1	2	-	-	-	-
45 - 49	544	15	5	8	1	1	1	-	-	-	-
50 - 54	529	15	5	17	1	2	-	-	-	-	-
55 - 59	416	12	-	25	-	2	-	-	-	-	-
60 - 64	309	4	5	19	-	3	1	-	-	-	-
65 - 69	224	3	3	12	2	2	2	1	-	-	-
70 - 74	222	-	2	13	-	7	-	-	-	-	-
75 - 79	182	4	2	9	1	5	-	-	-	1	-
80+	134	3	1	8	-	1	-	-	-	-	-
nezjištěno	-	-	-	-	-	-	-	-	-	-	-
celkem	6941	162	52	157	5	25	31	2	1	1	-
%	92,6	2,2	0,7	2,1	0,1	0,3	0,4	0,0	0,0	0,0	-
Z 1000 obyvatel dané národnosti											
0 - 4	52	31	-	13	-	-	32	-	-	-	X
5 - 9	63	74	19	6	-	-	65	-	-	-	X
10 - 14	74	99	38	-	-	-	226	-	-	-	X
15 - 19	69	43	38	25	-	-	194	-	-	-	X
20 - 24	91	99	96	19	-	-	97	-	-	-	X
25 - 29	77	80	269	32	-	-	32	-	-	-	X
30 - 34	72	105	-	57	-	40	65	-	-	-	X
35 - 39	66	49	58	57	-	-	97	500	1000	-	X
40 - 44	68	74	38	83	-	40	65	-	-	-	X
45 - 49	78	93	96	51	200	40	32	-	-	-	X
50 - 54	76	93	96	108	200	80	-	-	-	-	X
55 - 59	60	74	-	159	-	80	-	-	-	-	X
60 - 64	45	25	96	121	-	120	32	-	-	-	X
65 - 69	32	19	58	76	400	80	65	500	-	-	X
70 - 74	32	-	38	83	-	280	-	-	-	-	X
75 - 79	26	25	38	57	200	200	-	-	-	1000	X
80+	19	19	19	51	-	40	-	-	-	-	X
nezjištěno	-	-	-	-	-	-	-	-	-	-	X
celkem	1000	1000	1000	1000	1000	1000	1000	1000	1000	1000	X

Tab. č. 152 Obyvatelstvo podle národnosti a podle pohlaví a věku

Bílovec

Pohlaví, věk	Národnost										Obyvatelstvo celkem	
	bulharská	rumunská	řecká	vietnamská	albánská	chorvatská	srbská	jiná	dvojí	nezjištěno		
Úhrn												
0 - 4	-	-	-	-	-	-	-	-	1	4	375	
5 - 9	-	-	-	-	-	-	-	2	-	4	457	
10 - 14	-	-	-	-	-	-	-	-	1	9	548	
15 - 19	-	-	-	-	-	-	-	3	1	3	503	
20 - 24	-	-	-	-	-	-	-	1	-	5	665	
25 - 29	-	-	-	-	-	-	-	1	-	10	580	
30 - 34	-	-	2	-	-	-	-	1	2	5	537	
35 - 39	-	-	1	-	-	-	-	2	-	7	492	
40 - 44	-	-	-	-	-	-	-	1	1	6	509	
45 - 49	-	-	-	-	-	-	-	1	2	7	585	
50 - 54	-	-	-	-	-	-	-	-	4	6	579	
55 - 59	-	-	-	-	-	-	-	-	1	1	457	
60 - 64	1	-	1	-	-	-	-	1	1	3	348	
65 - 69	-	-	-	-	-	-	-	-	2	5	256	
70 - 74	-	-	-	-	-	-	-	-	-	1	245	
75 - 79	-	-	-	-	-	-	-	-	3	2	209	
80+	-	-	-	-	-	-	-	-	2	-	149	
nezjištěno	-	-	-	-	-	-	-	-	-	-	-	
celkem	1	-	4	-	-	-	-	13	21	78	7494	
%	0,0	-	0,1	-	-	-	-	0,2	0,3	1,0	100,0	
Z 1000 obyvatel dané národnosti												
0 - 4	-	X	-	X	X	X	X	-	48	51	50	
5 - 9	-	X	-	X	X	X	X	154	-	51	61	
10 - 14	-	X	-	X	X	X	X	-	48	115	73	
15 - 19	-	X	-	X	X	X	X	231	48	38	67	
20 - 24	-	X	-	X	X	X	X	77	-	64	89	
25 - 29	-	X	-	X	X	X	X	77	-	128	77	
30 - 34	-	X	500	X	X	X	X	77	95	64	72	
35 - 39	-	X	250	X	X	X	X	154	-	90	66	
40 - 44	-	X	-	X	X	X	X	77	48	77	68	
45 - 49	-	X	-	X	X	X	X	77	95	90	78	
50 - 54	-	X	-	X	X	X	X	-	190	77	77	
55 - 59	-	X	-	X	X	X	X	-	48	13	61	
60 - 64	1000	X	250	X	X	X	X	77	48	38	46	
65 - 69	-	X	-	X	X	X	X	-	95	64	34	
70 - 74	-	X	-	X	X	X	X	-	-	13	33	
75 - 79	-	X	-	X	X	X	X	-	143	26	28	
80+	-	X	-	X	X	X	X	-	95	-	20	
nezjištěno	-	X	-	X	X	X	X	-	-	-	-	
celkem	1000	X	1000	X	X	X	X	1000	1000	1000	1000	

Tab. č. 153 Obyvatelstvo podle národnosti a podle mateřského jazyka a pohlaví

Bílovec

Mateřský jazyk, pohlaví	Národnost													Obyvatelstvo celkem
	česká	moravská	slezská	slovenská	polská	německá	romská	maďarská	ukrajinská	ruská	vietnamská	ostatní	nezjištěno	
Český														
muži	3309	85	37	13	1	-	10	1	1	-	-	16	28	3501
ženy	3538	76	15	22	-	2	3	-	-	-	-	11	28	3695
celkem	6847	161	52	35	1	2	13	1	1	-	-	27	56	7196
Slovenský														
muži	28	1	-	64	-	-	-	-	-	-	-	-	-	93
ženy	20	-	-	55	-	-	-	-	-	-	-	-	-	75
celkem	48	1	-	119	-	-	-	-	-	-	-	-	-	168
Romský														
muži	9	-	-	1	-	-	8	-	-	-	-	-	-	18
ženy	7	-	-	1	-	-	9	-	-	-	-	-	-	17
celkem	16	-	-	2	-	-	17	-	-	-	-	-	-	35
Polský														
muži	3	-	-	-	1	-	-	-	-	-	-	-	-	4
ženy	2	-	-	-	2	-	-	-	-	-	-	-	-	4
celkem	5	-	-	-	3	-	-	-	-	-	-	-	-	8
Německý														
muži	3	-	-	-	-	6	-	-	-	-	-	2	-	11
ženy	10	-	-	-	1	16	1	-	-	-	-	-	-	28
celkem	13	-	-	-	1	22	1	-	-	-	-	2	-	39
Anglický														
muži	-	-	-	-	-	-	-	-	-	-	-	1	-	1
ženy	-	-	-	-	-	-	-	-	-	-	-	1	-	1
celkem	-	-	-	-	-	-	-	-	-	-	-	2	-	2
Ruský														
muži	-	-	-	-	-	-	-	-	-	-	-	-	-	-
ženy	-	-	-	-	-	-	-	-	-	1	-	1	-	2
celkem	-	-	-	-	-	-	-	-	-	1	-	1	-	2
Ostatní														
muži	-	-	-	-	-	1	-	1	-	-	-	6	-	8
ženy	2	-	-	1	-	-	-	-	-	-	-	-	-	3
celkem	2	-	-	1	-	1	-	1	-	-	-	6	-	11
Nezjištěno														
muži	5	-	-	-	-	-	-	-	-	-	-	1	12	18
ženy	5	-	-	-	-	-	-	-	-	-	-	-	10	15
celkem	10	-	-	-	-	-	-	-	-	-	-	1	22	33
Úhrnem														
muži	3357	86	37	78	2	7	18	2	1	-	-	26	40	3654
ženy	3584	76	15	79	3	18	13	-	-	1	-	13	38	3840
celkem	6941	162	52	157	5	25	31	2	1	1	-	39	78	7494

1. Muži

Tab. č. 154 Obyvatelstvo podle národnosti, podle nejvyššího ukončeného vzdělání, ekonomické aktivity, postavení v zaměstnání, odvětví ekonomické činnosti, druhého zaměstnání a podle pohlaví

Bílovec

Nejvyšší ukončené vzdělání, ekonomická aktivita, postavení v zaměstnání, odvětví ekonomické činnosti, druhé zaměstnání	Národnost										
	česká	moravská	slezská	slovenská	polská	německá	romská	maďarská	ukrajinská	ruská	rusínská
<b>A. Nejvyšší ukončené vzdělání</b>											
bez vzdělání	6	-	-	2	-	-	-	-	-	-	-
neukončené základní vzdělání	4	-	-	-	-	-	1	-	-	-	-
základní vzdělání	505	4	1	28	-	1	7	1	-	-	-
vyučení bez maturity	692	18	10	19	2	2	1	-	-	-	-
střední odborné bez maturity	613	15	9	15	-	3	-	1	-	-	-
učební obory s maturitou	67	3	1	-	-	-	-	-	-	-	-
úplné střední všeobecné s maturitou	97	1	2	1	-	-	-	-	-	-	-
úplné střední odborné s maturitou	408	16	6	4	-	1	-	-	1	-	-
nástavbové studium	41	1	1	-	-	-	-	-	-	-	-
vyšší odborné vzdělání	29	1	1	-	-	-	-	-	-	-	-
vysokoškolské bakalářské	4	-	1	-	-	-	-	-	-	-	-
vysokoškolské	221	13	2	5	-	-	-	-	-	-	-
vědecká příprava	4	-	1	-	-	-	-	-	-	-	-
nezjištěno	9	1	-	1	-	-	-	-	-	-	-
děti do 15 let	657	13	2	3	-	-	9	-	-	-	-
obyvatelstvo úhrnem	3357	86	37	78	2	7	18	2	1	-	-
<b>B. Ekonomická aktivita</b>											
ekonomicky aktivní osoby	1876	61	25	42	1	4	6	1	1	-	-
v tom:											
zaměstnané osoby, zaměstnavatelé, sam. činní	1528	51	22	31	1	4	1	-	1	-	-
pracující důchodci	30	3	-	2	-	-	-	-	-	-	-
pracující studenti a učni	5	-	-	-	-	-	-	-	-	-	-
ženy na mateřské dovolené	-	-	-	-	-	-	-	-	-	-	-
nezaměstnaní	313	7	3	9	-	-	5	1	-	-	-
ekonomicky neaktivní osoby	1474	24	12	36	1	3	12	1	-	-	-
v tom:											
nepracující důchodci	542	8	9	31	1	3	1	1	-	-	-
ostatní s vlastním zdrojem obživy	13	-	-	-	-	-	-	-	-	-	-
žáci, studenti, učni	683	12	3	3	-	-	9	-	-	-	-
ostatní závislé osoby	236	4	-	2	-	-	2	-	-	-	-
osoby s nezj. ek. aktivitou	7	1	-	-	-	-	-	-	-	-	-
obyvatelstvo úhrnem	3357	86	37	78	2	7	18	2	1	-	-

1. Muži

Tab. č. 154 Obyvatelstvo podle národnosti, podle nejvyššího ukončeného vzdělání, ekonomické aktivity, postavení v zaměstnání, odvětví ekonomické činnosti, druhého zaměstnání a podle pohlaví

Bílovec

Nejvyšší ukončené vzdělání, ekonomická aktivita, postavení v zaměstnání, odvětví ekonomické činnosti, druhé zaměstnání	Národnost										Obyvatelstvo celkem
	bulharská	rumunská	řecká	vietnamská	albánská	chorvatská	srbská	jiná	dvoji	nezjištěno	
A. Nejvyšší ukončené vzdělání											
bez vzdělání	-	-	-	-	-	-	-	-	-	-	8
neukončené základní vzdělání	-	-	-	-	-	-	-	-	-	-	5
základní vzdělání	1	-	-	-	-	-	-	3	1	5	557
vyučení bez maturity	-	-	-	-	-	-	-	-	1	5	750
střední odborné bez maturity	-	-	2	-	-	-	-	-	5	9	672
učební obory s maturitou	-	-	-	-	-	-	-	-	-	1	72
úplné střední všeobecné s maturitou	-	-	-	-	-	-	-	-	1	2	104
úplné střední odborné s maturitou	-	-	-	-	-	-	-	-	1	2	439
nástavbové studium	-	-	-	-	-	-	-	1	1	-	45
vyšší odborné vzdělání	-	-	-	-	-	-	-	-	-	-	31
vysokoškolské bakalářské	-	-	-	-	-	-	-	2	-	-	7
vysokoškolské	-	-	-	-	-	-	-	2	2	2	247
vědecká příprava	-	-	-	-	-	-	-	-	-	-	5
nezjištěno	-	-	-	-	-	-	-	-	-	7	18
děti do 15 let	-	-	-	-	-	-	-	2	1	7	694
obyvatelstvo úhrnem	1	-	2	-	-	-	-	10	13	40	3654
B. Ekonomická aktivita											
ekonomicky aktivní osoby	-	-	2	-	-	-	-	5	6	17	2047
v tom:											
zaměstnané osoby, zaměstnavatelé, sam. činní	-	-	-	-	-	-	-	3	5	12	1659
pracující důchodci	-	-	1	-	-	-	-	-	-	-	36
pracující studenti a učni	-	-	-	-	-	-	-	1	-	-	6
ženy na mateřské dovolené	-	-	-	-	-	-	-	-	-	-	-
nezaměstnaní	-	-	1	-	-	-	-	1	1	5	346
ekonomicky neaktivní osoby	1	-	-	-	-	-	-	5	7	13	1589
v tom:											
nepřpracující důchodci	1	-	-	-	-	-	-	1	5	5	608
ostatní s vlastním zdrojem obživy	-	-	-	-	-	-	-	-	-	-	13
žáci, studenti, učni	-	-	-	-	-	-	-	3	1	5	719
ostatní závislé osoby	-	-	-	-	-	-	-	1	1	3	249
osoby s nezj. ek. aktivitou	-	-	-	-	-	-	-	-	-	10	18
obyvatelstvo úhrnem	1	-	2	-	-	-	-	10	13	40	3654

1. Muži

Tab. č. 154 Obyvatelstvo podle národnosti, podle nejvyššího ukončeného vzdělání, ekonomické aktivity, postavení v zaměstnání, odvětví ekonomické činnosti, druhého zaměstnání a podle pohlaví

Bílovec

Nejvyšší ukončené vzdělání, ekonomická aktivita, postavení v zaměstnání, odvětví ekonomické činnosti, druhé zaměstnání	Národnost										
	česká	moravská	slezská	slovenská	polská	německá	romská	maďarská	ukrajinská	ruská	rusínská
<b>C. Postavení v zaměstnání ekonomicky aktivních osob</b>											
zaměstnavatelé	81	1	1	-	-	1	-	-	-	-	-
z toho:											
s 1 - 19 zaměstnanci	B	B	B	B	B	B	B	B	B	B	B
s 20 - 49 zaměstnanci	B	B	B	B	B	B	B	B	B	B	B
s 50 - 99 zaměstnanci	B	B	B	B	B	B	B	B	B	B	B
se 100 a více zaměstnanci	B	B	B	B	B	B	B	B	B	B	B
zaměstnanci v pracovním a služebním poměru	1348	46	21	30	1	3	4	-	1	-	-
ostatní zaměstnanci	111	2	-	6	-	-	-	-	-	-	-
samostatně činní	217	8	1	3	-	-	-	-	-	-	-
členové produkčních družstev	3	-	-	-	-	-	-	-	-	-	-
pomáhající rodinní příslušníci	2	-	-	-	-	-	-	-	-	-	-
nezjištěné postavení v zaměstnání	114	4	2	3	-	-	2	1	-	-	-
ekonomicky aktivní osoby úhrnem	1876	61	25	42	1	4	6	1	1	-	-
<b>D. Odvětví ekonomické činnosti ekonomicky aktivních osob</b>											
zemědělství, lesnictví, rybolov	157	3	1	6	-	1	1	-	-	-	-
průmysl	721	32	9	13	1	1	2	-	1	-	-
stavebnictví	257	5	3	8	-	-	1	-	-	-	-
obchod, opravy motor. vozidel a spotř. zboží	151	5	1	3	-	2	-	-	-	-	-
pohostinství a ubytování	30	1	1	-	-	-	-	-	-	-	-
doprava, pošty a telekomunikace	109	-	-	5	-	-	-	-	-	-	-
peněžnictví a pojišťovnictví	27	1	-	-	-	-	-	-	-	-	-
činnosti v oblasti nemovitostí, služby pro podniky	57	2	2	-	-	-	-	-	-	-	-
výzkum a vývoj	2	-	-	-	-	-	-	-	-	-	-
veřejná správa, obrana, sociální zabezpečení	100	5	2	1	-	-	-	-	-	-	-
školství	39	1	3	2	-	-	-	-	-	-	-
zdravotnictví, veterinární a sociální činnosti	47	2	1	1	-	-	-	-	-	-	-
ostatní veřejné a osobní služby	75	-	1	-	-	-	-	-	-	-	-
nezjištěno	104	4	1	3	-	-	2	1	-	-	-
ekonomicky aktivní osoby úhrnem	1876	61	25	42	1	4	6	1	1	-	-
<b>E. Pracující s druhým zaměstnáním</b>											
jako samostatně činní	60	6	-	1	-	-	-	-	-	-	-
ostatní	21	-	1	-	-	-	-	-	-	-	-
pracující s druhým zaměstnáním úhrnem	81	6	1	1	-	-	-	-	-	-	-

1. Muži

Tab. č. 154 Obyvatelstvo podle národnosti, podle nejvyššího ukončeného vzdělání, ekonomické aktivity, postavení v zaměstnání, odvětví ekonomické činnosti, druhého zaměstnání a podle pohlaví

Bílovec

Nejvyšší ukončené vzdělání, ekonomická aktivita, postavení v zaměstnání, odvětví ekonomické činnosti, druhé zaměstnání	Národnost										Obyvatelstvo celkem
	bulharská	rumunská	řecká	vietnamská	albánská	chorvatská	srbská	jiná	dvoji	nezjištěno	
<b>C. Postavení v zaměstnání ekonomicky aktivních osob</b>											
zaměstnavatelé	-	-	2	-	-	-	-	1	-	-	87
z toho:											
s 1 - 19 zaměstnanci	B	B	B	B	B	B	B	B	B	B	B
s 20 - 49 zaměstnanci	B	B	B	B	B	B	B	B	B	B	B
s 50 - 99 zaměstnanci	B	B	B	B	B	B	B	B	B	B	B
se 100 a více zaměstnanci	B	B	B	B	B	B	B	B	B	B	B
zaměstnanci v pracovním a služebním poměru	-	-	-	-	-	-	-	2	4	11	1471
ostatní zaměstnanci	-	-	-	-	-	-	-	-	-	3	122
samostatně činní	-	-	-	-	-	-	-	1	2	1	233
členové produkčních družstev	-	-	-	-	-	-	-	-	-	-	3
pomáhající rodinní příslušníci	-	-	-	-	-	-	-	-	-	-	2
nezjištěné postavení v zaměstnání	-	-	-	-	-	-	-	1	-	2	129
ekonomicky aktivní osoby úhrnem	-	-	2	-	-	-	-	5	6	17	2047
<b>D. Odvětví ekonomické činnosti ekonomicky aktivních osob</b>											
zemědělství, lesnictví, rybolov	-	-	2	-	-	-	-	-	1	3	175
průmysl	-	-	-	-	-	-	-	-	1	6	787
stavebnictví	-	-	-	-	-	-	-	-	2	1	277
obchod, opravy motor. vozidel a spotř. zboží	-	-	-	-	-	-	-	1	1	-	164
pohostinství a ubytování	-	-	-	-	-	-	-	-	-	-	32
doprava, pošta a telekomunikace	-	-	-	-	-	-	-	-	-	-	114
peněžnictví a pojišťovnictví	-	-	-	-	-	-	-	-	-	-	28
činnosti v oblasti nemovitostí, služby pro podniky	-	-	-	-	-	-	-	1	-	1	63
výzkum a vývoj	-	-	-	-	-	-	-	-	-	-	2
veřejná správa, obrana, sociální zabezpečení	-	-	-	-	-	-	-	-	-	2	110
školství	-	-	-	-	-	-	-	1	-	-	46
zdravotnictví, veterinární a sociální činnosti	-	-	-	-	-	-	-	1	1	1	54
ostatní veřejné a osobní služby	-	-	-	-	-	-	-	-	-	-	76
nezjištěno	-	-	-	-	-	-	-	1	-	3	119
ekonomicky aktivní osoby úhrnem	-	-	2	-	-	-	-	5	6	17	2047
<b>E. Pracující s druhým zaměstnáním</b>											
jako samostatně činní	-	-	-	-	-	-	-	1	-	-	68
ostatní	-	-	1	-	-	-	-	-	1	-	24
pracující s druhým zaměstnáním úhrnem	-	-	1	-	-	-	-	1	1	-	92

2. Ženy

Tab. č. 154 Obyvatelstvo podle národnosti, podle nejvyššího ukončeného vzdělání, ekonomické aktivity, postavení v zaměstnání, odvětví ekonomické činnosti, druhého zaměstnání a podle pohlaví

Bílovec

Nejvyšší ukončené vzdělání, ekonomická aktivita, postavení v zaměstnání, odvětví ekonomické činnosti, druhé zaměstnání	Národnost										
	česká	moravská	slezská	slovenská	polská	německá	romská	maďarská	ukrajinská	ruská	rusínská
<b>A. Nejvyšší ukončené vzdělání</b>											
bez vzdělání	19	-	-	-	-	-	1	-	-	-	-
neukončené základní vzdělání	8	-	-	2	-	-	2	-	-	-	-
základní vzdělání	918	12	6	43	2	10	8	-	-	-	-
vyučení bez maturity	426	10	1	17	1	3	-	-	-	-	-
střední odborné bez maturity	471	11	2	5	-	-	-	-	-	1	-
učební obory s maturitou	28	-	-	-	-	-	-	-	-	-	-
úplné střední všeobecné s maturitou	171	5	-	3	-	1	-	-	-	-	-
úplné střední odborné s maturitou	535	15	2	5	-	2	-	-	-	-	-
nástavbové studium	95	1	1	-	-	1	-	-	-	-	-
vyšší odborné vzdělání	33	-	-	-	-	-	-	-	-	-	-
vysokoškolské bakalářské	19	-	-	-	-	-	-	-	-	-	-
vysokoškolské	197	1	2	4	-	-	1	-	-	-	-
vědecká příprava	1	1	-	-	-	1	-	-	-	-	-
nezjištěno	10	-	-	-	-	-	-	-	-	-	-
děti do 15 let	653	20	1	-	-	-	1	-	-	-	-
obyvatelstvo úhrnem	3584	76	15	79	3	18	13	-	-	1	-
<b>B. Ekonomická aktivita</b>											
ekonomicky aktivní osoby	1562	40	7	22	1	4	9	-	-	-	-
v tom:											
zaměstnané osoby, zaměstnavatelé, sam. činní	1204	32	6	14	1	3	2	-	-	-	-
pracující důchodci	47	-	-	2	-	1	-	-	-	-	-
pracující studenti a učni	4	1	-	-	-	-	-	-	-	-	-
ženy na mateřské dovolené	55	-	-	1	-	-	-	-	-	-	-
nezaměstnaní	252	7	1	5	-	-	7	-	-	-	-
ekonomicky neaktivní osoby	2014	36	8	57	2	14	4	-	-	1	-
v tom:											
nepracující důchodci	909	10	5	52	2	14	2	-	-	1	-
ostatní s vlastním zdrojem obživy	138	2	-	3	-	-	-	-	-	-	-
žáci, studenti, učni	654	18	3	1	-	-	1	-	-	-	-
ostatní závislé osoby	313	6	-	1	-	-	1	-	-	-	-
osoby s nezj. ek. aktivitou	8	-	-	-	-	-	-	-	-	-	-
obyvatelstvo úhrnem	3584	76	15	79	3	18	13	-	-	1	-



2. Ženy

Tab. č. 154 Obyvatelstvo podle národnosti, podle nejvyššího ukončeného vzdělání, ekonomické aktivity, postavení v zaměstnání, odvětví ekonomické činnosti, druhého zaměstnání a podle pohlaví

Bílovec

Nejvyšší ukončené vzdělání, ekonomická aktivita, postavení v zaměstnání, odvětví ekonomické činnosti, druhé zaměstnání	Národnost										Obyvatelstvo celkem	
	bulharská	rumunská	řecká	vietnamská	albánská	chorvatská	srbská	jiná	dvoji	nezjištěno		
A. Nejvyšší ukončené vzdělání												
bez vzdělání	-	-	-	-	-	-	-	-	-	-	-	20
neukončené základní vzdělání	-	-	-	-	-	-	-	-	-	-	-	12
základní vzdělání	-	-	-	-	-	-	-	2	2	10	-	1013
vyučení bez maturity	-	-	-	-	-	-	-	-	1	-	-	459
střední odborné bez maturity	-	-	-	-	-	-	-	-	1	2	4	497
učební obory s maturitou	-	-	-	-	-	-	-	-	-	-	-	28
úplné střední všeobecné s maturitou	-	-	1	-	-	-	-	-	-	-	-	181
úplné střední odborné s maturitou	-	-	-	-	-	-	-	-	-	-	5	564
nástavbové studium	-	-	1	-	-	-	-	-	-	-	-	99
vyšší odborné vzdělání	-	-	-	-	-	-	-	-	-	-	-	33
vysokoškolské bakalářské	-	-	-	-	-	-	-	-	-	1	-	20
vysokoškolské	-	-	-	-	-	-	-	-	-	1	2	208
vědecká příprava	-	-	-	-	-	-	-	-	-	-	-	3
nezjištěno	-	-	-	-	-	-	-	-	-	-	7	17
děti do 15 let	-	-	-	-	-	-	-	-	-	1	10	686
obyvatelstvo úhrnem	-	-	2	-	-	-	-	3	8	38	-	3840
B. Ekonomická aktivita												
ekonomicky aktivní osoby	-	-	2	-	-	-	-	2	2	12	-	1663
v tom:												
zaměstnané osoby, zaměstnavatelé, sam. činní	-	-	2	-	-	-	-	-	2	8	-	1274
pracující důchodci	-	-	-	-	-	-	-	-	-	1	-	51
pracující studenti a učni	-	-	-	-	-	-	-	-	-	-	-	5
ženy na mateřské dovolené	-	-	-	-	-	-	-	-	-	1	-	57
nezaměstnaní	-	-	-	-	-	-	-	2	-	2	-	276
ekonomicky neaktivní osoby	-	-	-	-	-	-	-	1	6	19	-	2162
v tom:												
nepřpracující důchodci	-	-	-	-	-	-	-	-	5	8	-	1008
ostatní s vlastním zdrojem obživy	-	-	-	-	-	-	-	-	-	1	-	144
žáci, studenti, učni	-	-	-	-	-	-	-	1	1	7	-	686
ostatní závislé osoby	-	-	-	-	-	-	-	-	-	3	-	324
osoby s nezj. ek. aktivitou	-	-	-	-	-	-	-	-	-	7	-	15
obyvatelstvo úhrnem	-	-	2	-	-	-	-	3	8	38	-	3840

2. Ženy

Tab. č. 154 Obyvatelstvo podle národnosti, podle nejvyššího ukončeného vzdělání, ekonomické aktivity, postavení v zaměstnání, odvětví ekonomické činnosti, druhého zaměstnání a podle pohlaví

Bílovec

Nejvyšší ukončené vzdělání, ekonomická aktivita, postavení v zaměstnání, odvětví ekonomické činnosti, druhé zaměstnání	Národnost										
	česká	moravská	slezská	slovenská	polská	německá	romská	maďarská	ukrajinská	ruská	rusínská
<b>C. Postavení v zaměstnání ekonomicky aktivních osob</b>											
zaměstnavatelé	39	-	-	-	-	1	-	-	-	-	-
z toho:											
s 1 - 19 zaměstnanci	B	B	B	B	B	B	B	B	B	B	B
s 20 - 49 zaměstnanci	B	B	B	B	B	B	B	B	B	B	B
s 50 - 99 zaměstnanci	B	B	B	B	B	B	B	B	B	B	B
se 100 a více zaměstnanci	B	B	B	B	B	B	B	B	B	B	B
zaměstnanci v pracovním a služebním poměru	1245	31	7	14	2	6	-	-	-	-	-
ostatní zaměstnanci	99	4	-	5	1	1	-	-	-	-	-
samostatně činní	73	1	-	1	-	-	-	-	-	-	-
členové produkčních družstev	3	-	-	-	-	-	-	-	-	-	-
pomáhající rodinní příslušníci	7	1	-	-	-	-	-	-	-	-	-
nezjištěné postavení v zaměstnání	96	3	-	2	-	-	3	-	-	-	-
ekonomicky aktivní osoby úhrnem	1562	40	7	22	1	4	9	-	-	-	-
<b>D. Odvětví ekonomické činnosti ekonomicky aktivních osob</b>											
zemědělství, lesnictví, rybolov	82	4	-	3	-	-	-	-	-	-	-
průmysl	372	10	1	3	-	-	3	-	-	-	-
stavebnictví	21	-	-	-	-	-	-	-	-	-	-
obchod, opravy motor. vozidel a spotř. zboží	209	7	1	3	-	-	-	-	-	-	-
pohostinství a ubytování	66	1	-	-	-	-	-	-	-	-	-
doprava, pošty a telekomunikace	50	-	1	-	-	-	-	-	-	-	-
peněžnictví a pojišťovnictví	34	-	1	-	-	-	-	-	-	-	-
činnosti v oblasti nemovitostí, služby pro podniky	63	1	-	-	-	2	-	-	-	-	-
výzkum a vývoj	2	1	-	-	-	-	-	-	-	-	-
veřejná správa, obrana, sociální zabezpečení	73	5	-	2	-	-	1	-	-	-	-
školství	202	1	1	5	-	-	-	-	-	-	-
zdravotnictví, veterinární a sociální činnosti	214	6	1	2	1	2	-	-	-	-	-
ostatní veřejné a osobní služby	81	3	1	3	-	-	2	-	-	-	-
nezjištěno	93	1	-	1	-	-	3	-	-	-	-
ekonomicky aktivní osoby úhrnem	1562	40	7	22	1	4	9	-	-	-	-
<b>E. Pracující s druhým zaměstnáním</b>											
jako samostatně činní	20	1	-	-	-	1	-	-	-	-	-
ostatní	21	1	-	-	-	-	-	-	-	-	-
pracující s druhým zaměstnáním úhrnem	41	2	-	-	-	1	-	-	-	-	-

2. Ženy

Tab. č. 154 Obyvatelstvo podle národnosti, podle nejvyššího ukončeného vzdělání, ekonomické aktivity, postavení v zaměstnání, odvětví ekonomické činnosti, druhého zaměstnání a podle pohlaví

Bílovec

Nejvyšší ukončené vzdělání, ekonomická aktivita, postavení v zaměstnání, odvětví ekonomické činnosti, druhé zaměstnání	Národnost										Obyvatelstvo celkem
	bulharská	rumunská	řecká	vietnamská	albánská	chorvatská	srbská	jiná	dvoji	nezjištěno	
<b>C. Postavení v zaměstnání ekonomicky aktivních osob</b>											
zaměstnavatelé	-	-	-	-	-	-	-	-	-	-	40
z toho:											
s 1 - 19 zaměstnanci	B	B	B	B	B	B	B	B	B	B	B
s 20 - 49 zaměstnanci	B	B	B	B	B	B	B	B	B	B	B
s 50 - 99 zaměstnanci	B	B	B	B	B	B	B	B	B	B	B
se 100 a více zaměstnanci	B	B	B	B	B	B	B	B	B	B	B
zaměstnanci v pracovním a služebním poměru	-	-	1	-	-	-	-	1	1	7	1315
ostatní zaměstnanci	-	-	-	-	-	-	-	-	-	3	113
samostatně činní	-	-	1	-	-	-	-	-	-	-	76
členové produkčních družstev	-	-	-	-	-	-	-	-	-	-	3
pomáhající rodinní příslušníci	-	-	-	-	-	-	-	-	1	-	9
nezjištěné postavení v zaměstnání	-	-	-	-	-	-	-	1	-	2	107
ekonomicky aktivní osoby úhrnem	-	-	2	-	-	-	-	2	2	12	1663
<b>D. Odvětví ekonomické činnosti ekonomicky aktivních osob</b>											
zemědělství, lesnictví, rybolov	-	-	-	-	-	-	-	-	-	1	90
průmysl	-	-	1	-	-	-	-	1	-	4	395
stavebnictví	-	-	-	-	-	-	-	-	-	-	21
obchod, opravy motor. vozidel a spotř. zboží	-	-	-	-	-	-	-	-	2	1	223
pohostinství a ubytování	-	-	-	-	-	-	-	-	-	-	67
doprava, pošta a telekomunikace	-	-	-	-	-	-	-	-	-	-	51
peněžnictví a pojišťovnictví	-	-	1	-	-	-	-	-	-	1	37
činnosti v oblasti nemovitostí, služby pro podniky	-	-	-	-	-	-	-	-	-	-	66
výzkum a vývoj	-	-	-	-	-	-	-	-	-	-	3
veřejná správa, obrana, sociální zabezpečení	-	-	-	-	-	-	-	-	-	1	82
školství	-	-	-	-	-	-	-	-	-	1	210
zdravotnictví, veterinární a sociální činnosti	-	-	-	-	-	-	-	-	-	1	227
ostatní veřejné a osobní služby	-	-	-	-	-	-	-	-	-	-	90
nezjištěno	-	-	-	-	-	-	-	1	-	2	101
ekonomicky aktivní osoby úhrnem	-	-	2	-	-	-	-	2	2	12	1663
<b>E. Pracující s druhým zaměstnáním</b>											
jako samostatně činní	-	-	-	-	-	-	-	-	-	-	22
ostatní	-	-	-	-	-	-	-	-	-	-	22
pracující s druhým zaměstnáním úhrnem	-	-	-	-	-	-	-	-	-	-	44

3. Muži a ženy úhrnem

Tab. č. 154 Obyvatelstvo podle národnosti, podle nejvyššího ukončeného vzdělání, ekonomické aktivity, postavení v zaměstnání, odvětví ekonomické činnosti, druhého zaměstnání a podle pohlaví

Bilovec

Nejvyšší ukončené vzdělání, ekonomická aktivita, postavení v zaměstnání, odvětví ekonomické činnosti, druhé zaměstnání	Národnost											
	česká	moravská	slezská	slovenská	polská	německá	romská	maďarská	ukrajinská	ruská	rusínská	
<b>A. Nejvyšší ukončené vzdělání</b>												
bez vzdělání	25	-	-	2	-	-	1	-	-	-	-	-
neukončené základní vzdělání	12	-	-	2	-	-	3	-	-	-	-	-
základní vzdělání	1423	16	7	71	2	11	15	1	-	-	-	-
vyučení bez maturity	1118	28	11	36	3	5	1	-	-	-	-	-
střední odborné bez maturity	1084	26	11	20	-	3	-	1	-	1	-	-
učební obory s maturitou	95	3	1	-	-	-	-	-	-	-	-	-
úplné střední všeobecné s maturitou	268	6	2	4	-	1	-	-	-	-	-	-
úplné střední odborné s maturitou	943	31	8	9	-	3	-	-	1	-	-	-
nástavbové studium	136	2	2	-	-	1	-	-	-	-	-	-
vyšší odborné vzdělání	62	1	1	-	-	-	-	-	-	-	-	-
vysokoškolské bakalářské	23	-	1	-	-	-	-	-	-	-	-	-
vysokoškolské	418	14	4	9	-	-	1	-	-	-	-	-
vědecká příprava	5	1	1	-	-	1	-	-	-	-	-	-
nezjištěno	19	1	-	1	-	-	-	-	-	-	-	-
děti do 15 let	1310	33	3	3	-	-	10	-	-	-	-	-
obyvatelstvo úhrnem	6941	162	52	157	5	25	31	2	1	1	-	-
<b>B. Ekonomická aktivita</b>												
ekonomicky aktivní osoby	3438	101	32	64	2	8	15	1	1	-	-	-
v tom:												
zaměstnané osoby, zaměstnavatelé, sam. činní	2732	83	28	45	2	7	3	-	1	-	-	-
pracující důchodci	77	3	-	4	-	1	-	-	-	-	-	-
pracující studenti a učni	9	1	-	-	-	-	-	-	-	-	-	-
ženy na mateřské dovolené	55	-	-	1	-	-	-	-	-	-	-	-
nezaměstnaní	565	14	4	14	-	-	12	1	-	-	-	-
ekonomicky neaktivní osoby	3488	60	20	93	3	17	16	1	-	1	-	-
v tom:												
nepracující důchodci	1451	18	14	83	3	17	3	1	-	1	-	-
ostatní s vlastním zdrojem obživy	151	2	-	3	-	-	-	-	-	-	-	-
žáci, studenti, učni	1337	30	6	4	-	-	10	-	-	-	-	-
ostatní závislé osoby	549	10	-	3	-	-	3	-	-	-	-	-
osoby s nezj. ek. aktivitou	15	1	-	-	-	-	-	-	-	-	-	-
obyvatelstvo úhrnem	6941	162	52	157	5	25	31	2	1	1	-	-

3. Muži a ženy úhrnem

Tab. č. 154 Obyvatelstvo podle národnosti, podle nejvyššího ukončeného vzdělání, ekonomické aktivity, postavení v zaměstnání, odvětví ekonomické činnosti, druhého zaměstnání a podle pohlaví

Bílovec

Nejvyšší ukončené vzdělání, ekonomická aktivita, postavení v zaměstnání, odvětví ekonomické činnosti, druhé zaměstnání	Národnost										Obyvatelstvo celkem	
	bulharská	rumunská	řecká	vietnamská	albánská	chorvatská	srbská	jiná	dvoji	nezjištěno		
A. Nejvyšší ukončené vzdělání												
bez vzdělání	-	-	-	-	-	-	-	-	-	-	-	28
neukončené základní vzdělání	-	-	-	-	-	-	-	-	-	-	-	17
základní vzdělání	1	-	-	-	-	-	-	5	3	15	1570	
vyučení bez maturity	-	-	-	-	-	-	-	-	2	5	1209	
střední odborné bez maturity	-	-	2	-	-	-	-	1	7	13	1169	
učební obory s maturitou	-	-	-	-	-	-	-	-	-	1	100	
úplné střední všeobecné s maturitou	-	-	1	-	-	-	-	-	1	2	285	
úplné střední odborné s maturitou	-	-	-	-	-	-	-	-	1	7	1003	
nástavbové studium	-	-	1	-	-	-	-	1	1	-	144	
vyšší odborné vzdělání	-	-	-	-	-	-	-	-	-	-	64	
vysokoškolské bakalářské	-	-	-	-	-	-	-	2	1	-	27	
vysokoškolské	-	-	-	-	-	-	-	2	3	4	455	
vědecká příprava	-	-	-	-	-	-	-	-	-	-	8	
nezjištěno	-	-	-	-	-	-	-	-	-	14	35	
děti do 15 let	-	-	-	-	-	-	-	2	2	17	1380	
obyvatelstvo úhrnem	1	-	4	-	-	-	-	13	21	78	7494	
B. Ekonomická aktivita												
ekonomicky aktivní osoby	-	-	4	-	-	-	-	7	8	29	3710	
v tom:												
zaměstnané osoby, zaměstnavatelé, sam. činní	-	-	2	-	-	-	-	3	7	20	2933	
pracující důchodci	-	-	1	-	-	-	-	-	-	1	87	
pracující studenti a učni	-	-	-	-	-	-	-	1	-	-	11	
ženy na mateřské dovolené	-	-	-	-	-	-	-	-	-	1	57	
nezaměstnaní	-	-	1	-	-	-	-	3	1	7	622	
ekonomicky neaktivní osoby	1	-	-	-	-	-	-	6	13	32	3751	
v tom:												
nepřpracující důchodci	1	-	-	-	-	-	-	1	10	13	1616	
ostatní s vlastním zdrojem obživy	-	-	-	-	-	-	-	-	-	1	157	
žáci, studenti, učni	-	-	-	-	-	-	-	4	2	12	1405	
ostatní závislé osoby	-	-	-	-	-	-	-	1	1	6	573	
osoby s nezj. ek. aktivitou	-	-	-	-	-	-	-	-	-	17	33	
obyvatelstvo úhrnem	1	-	4	-	-	-	-	13	21	78	7494	

3. Muži a ženy úhrnem

**Tab. č. 154** Obyvatelstvo podle národnosti, podle nejvyššího ukončeného vzdělání, ekonomické aktivity, postavení v zaměstnání, odvětví ekonomické činnosti, druhého zaměstnání a podle pohlaví

Bílovec

Nejvyšší ukončené vzdělání, ekonomická aktivita, postavení v zaměstnání, odvětví ekonomické činnosti, druhé zaměstnání	Národnost										
	česká	moravská	slezská	slovenská	polská	německá	romská	maďarská	ukrajinská	ruská	rusínská
<b>C. Postavení v zaměstnání ekonomicky aktivních osob</b>											
zaměstnavatelé	120	1	1	-	-	2	-	-	-	-	-
z toho:											
s 1 - 19 zaměstnanci	B	B	B	B	B	B	B	B	B	B	B
s 20 - 49 zaměstnanci	B	B	B	B	B	B	B	B	B	B	B
s 50 - 99 zaměstnanci	B	B	B	B	B	B	B	B	B	B	B
se 100 a více zaměstnanci	B	B	B	B	B	B	B	B	B	B	B
zaměstnanci v pracovním a služebním poměru	2593	77	28	44	1	5	10	-	1	-	-
ostatní zaměstnanci	210	6	-	11	1	1	-	-	-	-	-
samostatně činní	290	9	1	4	-	-	-	-	-	-	-
členové produkčních družstev	6	-	-	-	-	-	-	-	-	-	-
pomáhající rodinní příslušníci	9	1	-	-	-	-	-	-	-	-	-
nezjištěné postavení v zaměstnání	210	7	2	5	-	-	5	1	-	-	-
ekonomicky aktivní osoby úhrnem	3438	101	32	64	2	8	15	1	1	-	-
<b>D. Odvětví ekonomické činnosti ekonomicky aktivních osob</b>											
zemědělství, lesnictví, rybolov	239	7	1	9	-	1	1	-	-	-	-
průmysl	1093	42	10	16	1	1	5	-	1	-	-
stavebnictví	278	5	3	8	-	-	1	-	-	-	-
obchod, opravy motor. vozidel a spotř. zboží	360	12	2	6	-	2	-	-	-	-	-
pohostinství a ubytování	96	2	1	-	-	-	-	-	-	-	-
doprava, pošta a telekomunikace	159	-	1	5	-	-	-	-	-	-	-
peněžnictví a pojišťovnictví	61	1	1	-	-	-	-	-	-	-	-
činnosti v oblasti nemovitostí, služby pro podniky	120	3	2	-	-	2	-	-	-	-	-
výzkum a vývoj	4	1	-	-	-	-	-	-	-	-	-
veřejná správa, obrana, sociální zabezpečení	173	10	2	3	-	-	1	-	-	-	-
školství	241	2	4	7	-	-	-	-	-	-	-
zdravotnictví, veterinární a sociální činnosti	261	8	2	3	1	2	-	-	-	-	-
ostatní veřejné a osobní služby	156	3	2	3	-	-	2	-	-	-	-
nezjištěno	197	5	1	4	-	-	5	1	-	-	-
ekonomicky aktivní osoby úhrnem	3438	101	32	64	2	8	15	1	1	-	-
<b>E. Pracující s druhým zaměstnáním</b>											
jako samostatně činní	80	7	-	1	-	1	-	-	-	-	-
ostatní	42	1	1	-	-	-	-	-	-	-	-
pracující s druhým zaměstnáním úhrnem	122	8	1	1	-	1	-	-	-	-	-

3. Muži a ženy úhrnem

*Tab. č. 154* Obyvatelstvo podle národnosti, podle nejvyššího ukončeného vzdělání, ekonomické aktivity, postavení v zaměstnání, odvětví ekonomické činnosti, druhého zaměstnání a podle pohlaví

Bílovec

Nejvyšší ukončené vzdělání, ekonomická aktivita, postavení v zaměstnání, odvětví ekonomické činnosti, druhé zaměstnání	Národnost										Obyvatelstvo celkem
	bulharská	rumunská	řecká	vietnamská	albánská	chorvatská	srbská	jiná	dvoji	nezjištěno	
<b>C. Postavení v zaměstnání ekonomicky aktivních osob</b>											
zaměstnavatelé	-	-	2	-	-	-	-	1	-	-	127
z toho:											
s 1 - 19 zaměstnanci	B	B	B	B	B	B	B	B	B	B	B
s 20 - 49 zaměstnanci	B	B	B	B	B	B	B	B	B	B	B
s 50 - 99 zaměstnanci	B	B	B	B	B	B	B	B	B	B	B
se 100 a více zaměstnanci	B	B	B	B	B	B	B	B	B	B	B
zaměstnanci v pracovním a služebním poměru	-	-	1	-	-	-	-	3	5	18	2786
ostatní zaměstnanci	-	-	-	-	-	-	-	-	-	6	235
samostatně činní	-	-	1	-	-	-	-	1	2	1	309
členové produkčních družstev	-	-	-	-	-	-	-	-	-	-	6
pomáhající rodinní příslušníci	-	-	-	-	-	-	-	-	1	-	11
nezjištěné postavení v zaměstnání	-	-	-	-	-	-	-	2	-	4	236
ekonomicky aktivní osoby úhrnem	-	-	4	-	-	-	-	7	8	29	3710
<b>D. Odvětví ekonomické činnosti ekonomicky aktivních osob</b>											
zemědělství, lesnictví, rybolov	-	-	2	-	-	-	-	-	1	4	265
průmysl	-	-	1	-	-	-	-	1	1	10	1182
stavebnictví	-	-	-	-	-	-	-	-	2	1	298
obchod, opravy motor. vozidel a spotř. zboží	-	-	-	-	-	-	-	1	3	1	387
pohostinství a ubytování	-	-	-	-	-	-	-	-	-	-	99
doprava, pošty a telekomunikace	-	-	-	-	-	-	-	-	-	-	165
peněžnictví a pojišťovnictví	-	-	1	-	-	-	-	-	-	1	65
činnosti v oblasti nemovitostí, služby pro podniky	-	-	-	-	-	-	-	1	-	1	129
výzkum a vývoj	-	-	-	-	-	-	-	-	-	-	5
veřejná správa, obrana, sociální zabezpečení	-	-	-	-	-	-	-	-	-	3	192
školství	-	-	-	-	-	-	-	1	-	1	256
zdravotnictví, veterinární a sociální činnosti	-	-	-	-	-	-	-	1	1	2	281
ostatní veřejné a osobní služby	-	-	-	-	-	-	-	-	-	-	166
nezjištěno	-	-	-	-	-	-	-	2	-	5	220
ekonomicky aktivní osoby úhrnem	-	-	4	-	-	-	-	7	8	29	3710
<b>E. Pracující s druhým zaměstnáním</b>											
jako samostatně činní	-	-	-	-	-	-	-	1	-	-	90
ostatní	-	-	1	-	-	-	-	-	1	-	46
pracující s druhým zaměstnáním úhrnem	-	-	1	-	-	-	-	1	1	-	136

1. Muži

Tab. č. 155 Obyvatelstvo 15leté a starší podle věku,  
podle nejvyššího ukončeného vzdělání, oborů vzdělání a podle pohlaví

Bílovec

Nejvyšší ukončené vzdělání, obory vzdělání	Věk												Obyvatelstvo celkem	z toho ekonom. aktivní
	15 - 19	20 - 24	25 - 29	30 - 34	35 - 39	40 - 44	45 - 49	50 - 54	55 - 59	60 - 64	65+	nezjištěno		
Základní vzdělání (vč. neukončeného)	208	37	32	26	26	23	33	27	27	26	97	-	562	198
Střední vzdělání celkem	28	137	158	130	136	137	194	157	124	84	137	-	1422	1096
v tom:														
učňovské	13	61	51	53	55	89	113	83	88	59	85	-	750	539
odborné	15	76	107	77	81	48	81	74	36	25	52	-	672	557
technické vědy a nauky	10	64	93	70	72	41	64	62	27	16	27	-	546	471
zemědělsko-lesnické vědy	-	6	5	3	5	4	12	6	4	5	4	-	54	44
ekonomické obory	-	-	-	-	-	-	-	-	-	1	10	-	11	-
ostatní společenské vědy	3	2	6	4	3	-	1	-	1	2	5	-	27	18
ostatní obory vč. nezjištěno	2	4	3	-	1	3	4	6	4	1	6	-	34	24
Úplné střední celkem	16	150	69	55	58	48	47	46	45	38	43	-	615	470
v tom:														
učňovské	7	20	15	16	7	2	1	2	-	1	1	-	72	62
odborné	4	95	37	36	47	42	39	38	36	31	34	-	439	351
technické vědy a nauky	3	67	27	32	27	36	27	27	27	26	14	-	313	257
zemědělsko-lesnické vědy	-	1	5	1	14	4	5	7	6	2	9	-	54	45
zdravotnické obory	-	-	-	-	-	-	-	-	1	-	-	-	1	-
ekonomické obory	1	16	1	1	1	-	1	2	-	1	4	-	28	20
pedagogické obory	-	-	-	-	-	-	-	-	-	1	2	-	3	-
ostatní obory vč. nezjištěno	-	11	4	2	5	2	6	2	2	1	5	-	40	29
všeobecné	5	35	17	3	4	4	7	6	9	6	8	-	104	57
Nástavbové studium	-	13	8	1	5	1	-	6	2	3	6	-	45	33
Vyšší odborné vzdělání	-	2	3	3	2	2	1	4	4	3	7	-	31	17
Vysokoškolské vzdělání celkem	-	9	32	48	34	29	22	30	18	7	25	-	254	223
v tom:														
přírodní vědy a nauky	-	-	-	3	3	1	-	2	1	-	2	-	12	10
technické vědy a nauky	-	3	19	27	15	14	7	7	7	3	4	-	106	101
z toho:														
strojírenství a strojí výroba	-	1	4	13	4	5	2	6	2	3	-	-	40	38
elektrotechn., telek. a výpoč. techn.	-	1	5	8	7	3	1	-	1	-	1	-	27	27
stavebnictví, architektura	-	-	5	2	4	3	-	1	1	-	1	-	17	16
zemědělsko-lesnické vědy	-	-	2	-	2	2	4	7	1	1	2	-	21	19
zdravotnictví, lékařské vědy	-	-	1	5	4	1	4	5	2	-	9	-	31	24
společenské vědy a nauky	-	6	10	12	8	8	7	8	7	3	4	-	73	63
z toho:														
filozofie, teologie	-	-	-	1	-	-	-	-	-	-	-	-	1	1
ekonomie	-	5	3	2	4	2	3	3	3	1	-	-	25	23
politologie, právo	-	1	-	1	3	-	1	2	2	-	2	-	12	8
pedagogika	-	-	5	6	1	6	3	3	1	2	2	-	29	26
vědy a nauky o kultuře a umění	-	-	-	-	1	-	-	-	-	-	-	-	1	1
vojenské vědy a nauky	-	-	-	-	1	-	-	-	-	-	-	-	1	1
ostatní obory vč. nezjištěno	-	-	-	1	-	3	-	1	-	-	4	-	9	4
z vysokoškolského vzdělání bakalářské	-	2	1	2	1	1	-	-	-	-	-	-	7	6
Vědecká příprava	-	-	-	-	-	1	1	1	2	-	-	-	5	5
Osoby bez vzdělání	1	3	-	-	1	1	-	1	-	-	1	-	8	4
Osoby s nezjištěným vzděláním	3	2	3	1	2	1	1	1	1	-	3	-	18	1
Úhrn obyvatel 15letých a starších	256	353	305	264	264	243	299	273	223	161	319	-	2960	2047



2. Ženy

Tab. č. 155 Obyvatelstvo 15leté a starší podle věku,  
podle nejvyššího ukončeného vzdělání, oborů vzdělání a podle pohlaví

Bílovec

Nejvyšší ukončené vzdělání, obory vzdělání	Věk												Obyvatelstvo celkem	z toho ekonom. aktivní
	15 - 19	20 - 24	25 - 29	30 - 34	35 - 39	40 - 44	45 - 49	50 - 54	55 - 59	60 - 64	65+	nezjištěno		
Základní vzdělání (vč. neukončeného)	200	23	20	17	33	38	73	88	95	74	364	-	1025	238
Střední vzdělání celkem	20	63	113	102	75	123	115	102	65	64	114	-	956	581
v tom:														
učňovské	7	24	27	34	32	83	57	67	35	34	59	-	459	267
odborné	13	39	86	68	43	40	58	35	30	30	55	-	497	314
technické vědy a nauky	4	15	41	34	16	12	19	13	6	8	7	-	175	123
zemědělsko-lesnické vědy	-	1	8	9	1	4	6	3	2	5	-	-	39	26
ekonomické obory	-	-	-	-	3	5	4	-	7	9	20	-	48	13
ostatní společenské vědy	9	21	34	18	21	16	23	18	12	7	16	-	195	129
ostatní obory vč. nezjištěno	-	2	3	7	2	3	6	1	3	1	12	-	40	23
Úplné střední celkem	23	173	83	96	76	59	63	80	48	35	37	-	773	536
v tom:														
učňovské	-	11	4	4	1	2	-	1	1	2	2	-	28	21
odborné	9	99	60	73	61	52	56	61	40	26	27	-	564	411
technické vědy a nauky	1	20	17	13	11	7	6	8	6	1	-	-	90	68
zemědělsko-lesnické vědy	-	6	5	6	6	5	4	3	4	3	1	-	43	32
zdravotnické obory	1	17	10	16	8	9	12	18	6	10	5	-	112	83
ekonomické obory	7	38	18	21	18	14	24	18	7	4	7	-	176	135
pedagogické obory	-	4	-	8	6	9	5	8	10	5	9	-	64	40
ostatní obory vč. nezjištěno	-	14	10	9	12	8	5	6	7	3	5	-	79	53
všeobecné	14	63	19	19	14	5	7	18	7	7	8	-	181	104
Návšobové studium	1	16	7	12	13	13	11	14	7	2	3	-	99	85
Vyšší odborné vzdělání	-	10	3	1	1	2	4	2	1	3	6	-	33	21
Vysokoškolské vzdělání celkem	-	23	46	43	27	29	15	15	16	8	6	-	228	194
v tom:														
přírodní vědy a nauky	-	3	-	2	1	-	-	-	1	-	-	-	7	6
technické vědy a nauky	-	1	2	5	2	2	1	-	1	-	1	-	15	13
z toho:														
strojírenství a strojná výroba	-	-	-	2	-	-	-	-	1	-	-	-	3	3
elektrotechn., telek. a výpoč. techn.	-	-	-	-	-	1	-	-	-	-	-	-	1	1
stavebnictví, architektura	-	-	2	2	2	-	-	-	-	-	1	-	7	5
zemědělsko-lesnické vědy	-	1	2	1	2	1	-	1	1	-	1	-	10	8
zdravotnictví, lékařské vědy	-	3	5	7	3	5	4	3	1	3	2	-	36	33
společenské vědy a nauky	-	15	37	26	17	19	10	11	12	5	2	-	154	129
z toho:														
filozofie, teologie	-	1	5	-	2	-	-	1	1	-	1	-	11	8
ekonomie	-	5	12	6	2	5	2	-	-	-	-	-	32	30
politologie, právo	-	-	2	-	2	1	-	-	-	-	-	-	5	4
pedagogika	-	6	12	20	10	13	7	9	11	5	1	-	94	80
vědy a nauky o kultuře a umění	-	-	-	2	-	1	-	-	-	-	-	-	3	3
vojenské vědy a nauky	-	-	-	-	-	-	-	-	-	-	-	-	-	-
ostatní obory vč. nezjištěno	-	-	-	-	2	1	-	-	-	-	-	-	3	2
z vysokoškolského vzdělání bakalářské	-	11	5	1	2	-	-	-	-	-	1	-	20	13
Vědecká příprava	-	-	-	1	-	1	-	1	-	-	-	-	3	3
Osoby bez vzdělání	-	2	2	-	2	-	2	3	2	-	7	-	20	4
Osoby s nezjištěným vzděláním	3	2	1	1	1	1	3	1	-	1	3	-	17	1
Úhrn obyvatel 15letých a starších	247	312	275	273	228	266	286	306	234	187	540	-	3154	1663

3. Muži a ženy úhrnem

Tab. č. 155 Obyvatelstvo 15leté a starší podle věku,  
podle nejvyššího ukončeného vzdělání, oborů vzdělání a podle pohlaví

Bílovec

Nejvyšší ukončené vzdělání, obory vzdělání	Věk												Obyvatelstvo celkem	z toho ekonom. aktivní
	15 - 19	20 - 24	25 - 29	30 - 34	35 - 39	40 - 44	45 - 49	50 - 54	55 - 59	60 - 64	65+	nezjištěno		
Základní vzdělání (vč. neukončeného)	408	60	52	43	59	61	106	115	122	100	461	-	1587	436
Střední vzdělání celkem	48	200	271	232	211	260	309	259	189	148	251	-	2378	1677
v tom:														
učňovské	20	85	78	87	87	172	170	150	123	93	144	-	1209	806
odborné	28	115	193	145	124	88	139	109	66	55	107	-	1169	871
technické vědy a nauky	14	79	134	104	88	53	83	75	33	24	34	-	721	594
zemědělsko-lesnické vědy	-	7	13	12	6	8	18	9	6	10	4	-	93	70
ekonomické obory	-	-	-	-	3	5	4	-	7	10	30	-	59	13
ostatní společenské vědy	12	23	40	22	24	16	24	18	13	9	21	-	222	147
ostatní obory vč. nezjištěno	2	6	6	7	3	6	10	7	7	2	18	-	74	47
Úplné střední celkem	39	323	152	151	134	107	110	126	93	73	80	-	1388	1006
v tom:														
učňovské	7	31	19	20	8	4	1	3	1	3	3	-	100	83
odborné	13	194	97	109	108	94	95	99	76	57	61	-	1003	762
technické vědy a nauky	4	87	44	45	38	43	33	35	33	27	14	-	403	325
zemědělsko-lesnické vědy	-	7	10	7	20	9	9	10	10	5	10	-	97	77
zdravotnické obory	1	17	10	16	8	9	12	18	7	10	5	-	113	83
ekonomické obory	8	54	19	22	19	14	25	20	7	5	11	-	204	155
pedagogické obory	-	4	-	8	6	9	5	8	10	6	11	-	67	40
ostatní obory vč. nezjištěno	-	25	14	11	17	10	11	8	9	4	10	-	119	82
všeobecné	19	98	36	22	18	9	14	24	16	13	16	-	285	161
Návšobové studium	1	29	15	13	18	14	11	20	9	5	9	-	144	118
Vyšší odborné vzdělání	-	12	6	4	3	4	5	6	5	6	13	-	64	38
Vysokoškolské vzdělání celkem	-	32	78	91	61	58	37	45	34	15	31	-	482	417
v tom:														
přírodní vědy a nauky	-	3	-	5	4	1	-	2	2	-	2	-	19	16
technické vědy a nauky	-	4	21	32	17	16	8	7	8	3	5	-	121	114
z toho:														
strojírenství a strojí výroba	-	1	4	15	4	5	2	6	3	3	-	-	43	41
elektrotechn., telek. a výpoč. techn.	-	1	5	8	7	4	1	-	1	-	1	-	28	28
stavebnictví, architektura	-	-	7	4	6	3	-	1	1	-	2	-	24	21
zemědělsko-lesnické vědy	-	1	4	1	4	3	4	8	2	1	3	-	31	27
zdravotnictví, lékařské vědy	-	3	6	12	7	6	8	8	3	3	11	-	67	57
společenské vědy a nauky	-	21	47	38	25	27	17	19	19	8	6	-	227	192
z toho:														
filozofie, teologie	-	1	5	1	2	-	-	1	1	-	1	-	12	9
ekonomie	-	10	15	8	6	7	4	3	3	1	-	-	57	53
politologie, právo	-	1	2	1	5	1	1	2	2	-	2	-	17	12
pedagogika	-	6	17	26	11	19	10	12	12	7	3	-	123	106
vědy a nauky o kultuře a umění	-	-	-	2	1	1	-	-	-	-	-	-	4	4
vojenské vědy a nauky	-	-	-	-	1	-	-	-	-	-	-	-	1	1
ostatní obory vč. nezjištěno	-	-	-	1	2	4	-	1	-	-	4	-	12	6
z vysokoškolského vzdělání bakalářské	-	13	6	3	3	1	-	-	-	-	1	-	27	19
Vědecká příprava	-	-	-	1	-	2	1	2	2	-	-	-	8	8
Osoby bez vzdělání	1	5	2	-	3	1	2	4	2	-	8	-	28	8
Osoby s nezjištěným vzděláním	6	4	4	2	3	2	4	2	1	1	6	-	35	2
Úhrn obyvatel 15letých a starších	503	665	580	537	492	509	585	579	457	348	859	-	6114	3710

1. Muži

Tab. č. 156 Obyvatelstvo podle věku, podle náboženského vyznání a podle pohlaví

Bílavec

Náboženské vyznání	Věk												Obyvatelstvo celkem
	- 14	15 - 19	20 - 24	25 - 29	30 - 34	35 - 39	40 - 49	50 - 59	60 - 69	70 - 79	80+	nezjištěno	
Bez vyznání	484	186	239	208	175	189	357	222	64	55	12	-	2191
Věřící	149	55	88	79	71	59	148	248	194	100	31	-	1222
v tom:													
Církev římskokatolická	138	50	77	69	66	54	131	225	179	94	27	-	1110
Českobratrská církev evangelická	4	-	1	2	1	-	3	10	7	1	-	-	29
Církev československá husitská	-	-	3	-	1	1	-	1	-	3	3	-	12
Církev řeckokatolická	-	-	-	-	-	-	-	-	-	-	-	-	-
Pravoslavná církev v českých zemích	-	-	-	-	-	-	-	-	1	-	-	-	1
Bratrská jednota baptistů	-	-	-	-	-	-	-	-	-	-	-	-	-
Církev adventistů sedmého dne	-	-	-	-	-	-	-	-	-	-	-	-	-
Církev bratrská	1	-	-	-	-	-	-	-	-	-	-	-	1
Evangelická církev a. v. v ČR	-	-	-	-	-	-	-	1	1	1	-	-	3
Evangelická církev metodistická	-	-	-	-	-	-	-	-	-	-	-	-	-
Jednota bratrská	-	-	-	-	-	-	-	-	-	-	-	-	-
Křesťanské sbory	-	-	2	-	-	-	2	-	1	-	-	-	5
Luterská evangelická církev a. v. v ČR	-	-	-	-	-	-	-	-	-	-	-	-	-
Novoapostolská církev v ČR	-	-	-	-	-	-	-	-	-	-	-	-	-
Slezská církev evangelická a. v.	-	-	-	-	-	-	-	-	-	-	-	-	-
Starokatolická církev v ČR	-	-	-	-	-	-	-	-	-	-	-	-	-
Federace židovských obcí v ČR	-	-	-	-	-	-	-	-	-	-	-	-	-
Apoštolská církev	-	-	-	-	-	1	-	-	-	-	-	-	1
Náboženská společnost českých unitářů	-	-	-	-	-	-	-	-	-	-	-	-	-
Náboženská společnost Svědkové Jehovovi	-	-	-	-	1	-	2	-	1	-	-	-	4
Církev Ježíše Krista Sv. posledních dnů	-	-	-	-	-	-	-	-	-	-	-	-	-
Církev sjednocení	-	-	-	-	-	-	-	-	-	-	-	-	-
Scientologická církev	-	-	-	-	-	-	-	-	-	-	-	-	-
Křesťanská společenství	-	-	-	-	-	-	-	-	-	-	-	-	-
Anglikánská církev	-	-	-	-	-	-	-	-	-	-	-	-	-
islám	-	-	1	1	-	-	-	-	-	-	-	-	2
buddhismus	-	2	-	-	-	-	-	-	-	-	-	-	2
hinduismus	-	-	-	-	-	-	-	1	-	-	-	-	1
hnutí Hare Kršna	-	-	-	-	-	-	-	-	-	-	-	-	-
ostatní a nepřesně určené	6	3	4	7	2	3	10	10	4	1	1	-	51
Nezjištěno	61	15	26	18	18	16	37	26	16	8	-	-	241
Obyvatelstvo úhrnem	694	256	353	305	264	264	542	496	274	163	43	-	3654

2. Ženy

Tab. č. 156 Obyvatelstvo podle věku, podle náboženského vyznání a podle pohlaví

Bílavec

Náboženské vyznání	Věk												Obyvatelstvo celkem
	- 14	15 - 19	20 - 24	25 - 29	30 - 34	35 - 39	40 - 49	50 - 59	60 - 69	70 - 79	80+	nezjištěno	
Bez vyznání	456	177	233	180	168	156	316	178	62	59	15	-	2000
Věřící	162	57	71	74	88	58	205	338	260	225	87	-	1625
v tom:													
Církev římskokatolická	148	51	64	66	77	53	181	302	237	205	74	-	1458
Českobratrská církev evangelická	2	1	3	1	3	-	4	7	11	5	2	-	39
Církev československá husitská	-	-	1	1	-	-	1	8	3	8	4	-	26
Církev řeckokatolická	-	-	-	-	-	-	-	-	-	-	1	-	1
Pravoslavná církev v českých zemích	-	-	-	-	-	-	-	-	3	1	-	-	4
Bratrská jednota baptistů	-	-	-	-	-	-	-	-	-	-	1	-	1
Církev adventistů sedmého dne	-	-	-	-	-	-	-	-	-	-	-	-	-
Církev bratrská	1	-	-	1	-	-	-	-	-	-	-	-	2
Evangelická církev a. v. v ČR	-	-	-	-	-	-	1	-	-	-	1	-	2
Evangelická církev metodistická	-	-	-	-	-	-	1	-	-	1	-	-	2
Jednota bratrská	-	-	-	-	-	-	-	-	-	-	-	-	-
Křesťanské sbory	-	2	-	-	-	-	1	2	-	-	-	-	5
Luterská evangelická církev a. v. v ČR	-	-	-	-	-	-	-	-	-	-	-	-	-
Novoapostolská církev v ČR	-	-	-	-	-	-	-	-	-	-	-	-	-
Slezská církev evangelická a. v.	-	-	-	-	-	-	-	-	-	-	-	-	-
Starokatolická církev v ČR	-	-	-	-	-	-	-	-	-	-	-	-	-
Federace židovských obcí v ČR	-	-	-	-	-	-	-	-	-	-	-	-	-
Apoštolská církev	1	-	-	1	2	1	-	-	-	-	-	-	5
Náboženská společnost českých unitářů	-	-	-	-	-	-	-	-	-	-	-	-	-
Náboženská společnost Svědkové Jehovovi	3	1	1	1	1	-	1	2	1	1	-	-	12
Církev Ježíše Krista Sv. posledních dnů	-	-	-	-	-	-	-	-	-	-	-	-	-
Církev sjednocení	-	-	-	-	-	-	-	-	-	-	-	-	-
Scientologická církev	-	-	-	-	-	-	-	-	-	-	-	-	-
Křesťanská společenství	-	-	-	-	-	-	-	-	-	-	-	-	-
Anglikánská církev	-	-	-	-	-	-	-	-	-	-	-	-	-
islám	-	-	-	-	-	-	-	-	-	-	-	-	-
buddhismus	-	-	-	1	-	-	-	-	-	-	-	-	1
hinduismus	-	-	-	-	-	-	-	-	-	-	-	-	-
hnutí Hare Kršna	-	-	-	-	-	-	-	-	-	-	-	-	-
ostatní a nepřesně určené	7	2	2	2	5	4	15	17	5	4	4	-	67
Nezjištěno	68	13	8	21	17	14	31	24	8	7	4	-	215
Obyvatelstvo úhrnem	686	247	312	275	273	228	552	540	330	291	106	-	3840

## 3. Muži a ženy úhrnem

Tab. č. 156 Obyvatelstvo podle věku, podle náboženského vyznání a podle pohlaví

Bílavec

Náboženské vyznání	Věk												Obyvatelstvo celkem
	- 14	15 - 19	20 - 24	25 - 29	30 - 34	35 - 39	40 - 49	50 - 59	60 - 69	70 - 79	80+	nezjištěno	
Bez vyznání	940	363	472	388	343	345	673	400	126	114	27	-	4191
Věřící	311	112	159	153	159	117	353	586	454	325	118	-	2847
v tom:													
Církev římskokatolická	286	101	141	135	143	107	312	527	416	299	101	-	2568
Českobratrská církev evangelická	6	1	4	3	4	-	7	17	18	6	2	-	68
Církev československá husitská	-	-	4	1	1	1	1	9	3	11	7	-	38
Církev řeckokatolická	-	-	-	-	-	-	-	-	-	-	1	-	1
Pravoslavná církev v českých zemích	-	-	-	-	-	-	-	-	4	1	-	-	5
Bratrská jednota baptistů	-	-	-	-	-	-	-	-	-	-	1	-	1
Církev adventistů sedmého dne	-	-	-	-	-	-	-	-	-	-	-	-	-
Církev bratrská	2	-	-	1	-	-	-	-	-	-	-	-	3
Evangelická církev a. v. v ČR	-	-	-	-	-	-	1	1	1	1	1	-	5
Evangelická církev metodistická	-	-	-	-	-	-	1	-	-	1	-	-	2
Jednota bratrská	-	-	-	-	-	-	-	-	-	-	-	-	-
Křesťanské sbory	-	2	2	-	-	-	3	2	1	-	-	-	10
Luterská evangelická církev a. v. v ČR	-	-	-	-	-	-	-	-	-	-	-	-	-
Novoapostolská církev v ČR	-	-	-	-	-	-	-	-	-	-	-	-	-
Slezská církev evangelická a. v.	-	-	-	-	-	-	-	-	-	-	-	-	-
Starokatolická církev v ČR	-	-	-	-	-	-	-	-	-	-	-	-	-
Federace židovských obcí v ČR	-	-	-	-	-	-	-	-	-	-	-	-	-
Apoštolská církev	1	-	-	1	2	2	-	-	-	-	-	-	6
Náboženská společnost českých unitářů	-	-	-	-	-	-	-	-	-	-	-	-	-
Náboženská společnost Svědkové Jehovovi	3	1	1	1	2	-	3	2	2	1	-	-	16
Církev Ježíše Krista Sv. posledních dnů	-	-	-	-	-	-	-	-	-	-	-	-	-
Církev sjednocení	-	-	-	-	-	-	-	-	-	-	-	-	-
Scientologická církev	-	-	-	-	-	-	-	-	-	-	-	-	-
Křesťanská společenství	-	-	-	-	-	-	-	-	-	-	-	-	-
Anglikánská církev	-	-	-	-	-	-	-	-	-	-	-	-	-
islám	-	-	1	1	-	-	-	-	-	-	-	-	2
buddhismus	-	2	-	1	-	-	-	-	-	-	-	-	3
hinduismus	-	-	-	-	-	-	-	1	-	-	-	-	1
hnutí Hare Kršna	-	-	-	-	-	-	-	-	-	-	-	-	-
ostatní a nepřesně určené	13	5	6	9	7	7	25	27	9	5	5	-	118
Nezjištěno	129	28	34	39	35	30	68	50	24	15	4	-	456
Obyvatelstvo úhrnem	1380	503	665	580	537	492	1094	1036	604	454	149	-	7494

1. Muži

Tab. č. 157 Obyvatelstvo podle věku, podle místa trvalého pobytu  
v době narození a podle pohlaví

Bílavec

Místo trvalého pobytu v době narození	Věk										Obyvatelstvo celkem
	- 14	15 - 19	20 - 29	30 - 39	40 - 49	50 - 59	60 - 69	70 - 79	80+	nezjištěno	
Obyvatelstvo úhrnem	694	256	658	528	542	496	274	163	43	-	3654
Narození v ČR celkem											
abs.	691	252	638	502	510	453	240	135	41	-	3462
%	99,6	98,4	97,0	95,1	94,1	91,3	87,6	82,8	95,3	X	94,7
v tom:											
v obci trval. pobytu											
abs.	599	209	470	273	249	153	48	26	12	-	2039
%	86,3	81,6	71,4	51,7	45,9	30,8	17,5	16,0	27,9	X	55,8
v jiné obci okresu											
abs.	61	25	95	115	123	114	60	35	10	-	638
%	8,8	9,8	14,4	21,8	22,7	23,0	21,9	21,5	23,3	X	17,5
v jiném okrese kraje											
abs.	23	13	55	83	80	88	72	45	11	-	470
%	3,3	5,1	8,4	15,7	14,8	17,7	26,3	27,6	25,6	X	12,9
v jiném kraji											
abs.	8	5	18	31	58	98	60	29	8	-	315
%	1,2	2,0	2,7	5,9	10,7	19,8	21,9	17,8	18,6	X	8,6
Narození mimo okres trvalého pobytu:											
HI. m. Praha	1	-	-	-	2	3	-	-	-	-	6
Středočeský kraj celkem	1	-	3	1	2	2	3	2	2	-	16
Benešov	-	-	2	-	-	-	-	-	-	-	2
Beroun	-	-	1	-	-	1	1	-	-	-	3
Kladno	-	-	-	-	-	-	-	1	-	-	1
Kolín	-	-	-	-	-	-	-	1	-	-	1
Kutná Hora	-	-	-	-	-	-	1	-	-	-	1
Mělník	-	-	-	-	-	-	-	-	-	-	-
Mladá Boleslav	1	-	-	-	1	-	-	-	1	-	3
Nymburk	-	-	-	-	-	-	1	-	-	-	1
Praha-východ	-	-	-	-	-	1	-	-	-	-	1
Praha-západ	-	-	-	-	-	-	-	-	-	-	-
Příbram	-	-	-	1	-	-	-	-	-	-	1
Rakovník	-	-	-	-	1	-	-	-	1	-	2
Jihočeský kraj celkem	-	1	-	3	2	1	3	2	-	-	12
České Budějovice	-	-	-	-	1	-	-	-	-	-	1
Český Krumlov	-	-	-	1	-	1	-	-	-	-	2
Jindřichův Hradec	-	1	-	1	1	-	1	1	-	-	5
Písek	-	-	-	1	-	-	-	-	-	-	1
Prachatice	-	-	-	-	-	-	1	1	-	-	2
Strakonice	-	-	-	-	-	-	-	-	-	-	-
Tábor	-	-	-	-	-	-	1	-	-	-	1

1. Muži

Tab. č. 157 Obyvatelstvo podle věku, podle místa trvalého pobytu  
v době narození a podle pohlaví

Bílovec

Místo trvalého pobytu v době narození	Věk										Obyvatelstvo celkem
	- 14	15 - 19	20 - 29	30 - 39	40 - 49	50 - 59	60 - 69	70 - 79	80+	nezjištěno	
Píseňský kraj celkem	-	-	-	1	1	2	-	-	1	-	5
Domažlice	-	-	-	1	-	-	-	-	-	-	1
Klatovy	-	-	-	-	1	1	-	-	-	-	2
Píseň-město	-	-	-	-	-	1	-	-	-	-	1
Píseň-jih	-	-	-	-	-	-	-	-	-	-	-
Píseň-sever	-	-	-	-	-	-	-	-	-	-	-
Rokycany	-	-	-	-	-	-	-	-	1	-	1
Tachov	-	-	-	-	-	-	-	-	-	-	-
Karlovarský kraj celkem	-	-	-	-	2	-	-	-	-	-	2
Cheb	-	-	-	-	1	-	-	-	-	-	1
Karlovy Vary	-	-	-	-	1	-	-	-	-	-	1
Sokolov	-	-	-	-	-	-	-	-	-	-	-
Ústecký kraj celkem	2	-	1	2	3	3	-	1	-	-	12
Děčín	-	-	-	1	-	-	-	-	-	-	1
Chomutov	-	-	-	1	1	-	-	-	-	-	2
Litoměřice	-	-	-	-	-	-	-	1	-	-	1
Louny	-	-	-	-	-	-	-	-	-	-	-
Most	1	-	-	-	1	1	-	-	-	-	3
Teplice	-	-	1	-	1	-	-	-	-	-	2
Ústí nad Labem	1	-	-	-	-	2	-	-	-	-	3
Liberecký kraj celkem	1	-	-	-	1	3	1	-	1	-	7
Česká Lípa	-	-	-	-	-	2	-	-	-	-	2
Jablonec nad Nisou	-	-	-	-	1	-	-	-	-	-	1
Liberec	1	-	-	-	-	1	-	-	-	-	2
Semily	-	-	-	-	-	-	1	-	1	-	2
Královéhradecký kraj celkem	1	-	1	-	1	1	-	1	-	-	5
Hradec Králové	-	-	1	-	-	-	-	-	-	-	1
Jičín	-	-	-	-	-	-	-	1	-	-	1
Náchod	1	-	-	-	-	1	-	-	-	-	2
Rychnov nad Kněžnou	-	-	-	-	-	-	-	-	-	-	-
Trutnov	-	-	-	-	1	-	-	-	-	-	1
Pardubický kraj celkem	-	1	3	1	3	4	2	1	-	-	15
Chrudim	-	-	1	-	-	2	-	1	-	-	4
Pardubice	-	1	-	-	2	-	1	-	-	-	4
Svítavy	-	-	-	1	-	1	-	-	-	-	2
Ústí nad Orlicí	-	-	2	-	1	1	1	-	-	-	5

1. Muži

Tab. č. 157 Obyvatelstvo podle věku, podle místa trvalého pobytu  
v době narození a podle pohlaví

Bílovec

Místo trvalého pobytu v době narození	Věk										Obyvatelstvo celkem	
	- 14	15 - 19	20 - 29	30 - 39	40 - 49	50 - 59	60 - 69	70 - 79	80+	nezjištěno		
Vysočina celkem	-	-	-	-	2	8	2	6	-	-	-	18
Havlíčkův Brod	-	-	-	-	2	1	1	-	-	-	-	4
Jihlava	-	-	-	-	-	2	-	-	-	-	-	2
Pelhřimov	-	-	-	-	-	-	-	1	-	-	-	1
Třebíč	-	-	-	-	-	3	1	3	-	-	-	7
Žďár nad Sázavou	-	-	-	-	-	2	-	2	-	-	-	4
Jihomoravský kraj celkem	-	2	3	4	6	14	10	4	2	-	-	45
Blansko	-	-	-	-	-	-	1	2	1	-	-	4
Brno-město	-	1	1	2	2	3	2	-	1	-	-	12
Brno-venkov	-	1	-	-	1	3	-	-	-	-	-	5
Břeclav	-	-	-	1	-	1	-	1	-	-	-	3
Hodonín	-	-	2	-	3	4	3	-	-	-	-	12
Vyškov	-	-	-	-	-	-	3	1	-	-	-	4
Znojmo	-	-	-	1	-	3	1	-	-	-	-	5
Olomoucký kraj celkem	2	-	4	11	18	23	6	6	2	-	-	72
Jeseník	-	-	-	-	1	2	-	-	-	-	-	3
Olomouc	1	-	-	4	2	10	2	3	-	-	-	22
Prostějov	-	-	-	1	1	2	1	-	1	-	-	6
Přerov	-	-	2	3	8	5	3	3	1	-	-	25
Šumperk	1	-	2	3	6	4	-	-	-	-	-	16
Zlínský kraj celkem	-	1	3	8	15	34	33	6	-	-	-	100
Kroměříž	-	-	1	-	4	8	10	2	-	-	-	25
Uherské Hradiště	-	-	-	1	3	4	5	2	-	-	-	15
Vsetín	-	1	-	5	5	18	13	2	-	-	-	44
Zlín	-	-	2	2	3	4	5	-	-	-	-	16
Moravskoslezský kraj celkem	23	13	55	83	80	88	72	45	11	-	-	470
Bruntál	1	-	2	7	8	5	1	-	-	-	-	24
Frýdek-Místek	-	1	2	3	6	7	8	3	4	-	-	34
Karviná	5	1	8	8	6	3	5	7	-	-	-	43
Nový Jičín	-	-	-	-	-	-	-	-	-	-	-	-
Opava	5	2	16	34	30	38	40	20	4	-	-	189
Ostrava-město	12	9	27	31	30	35	18	15	3	-	-	180
Narození v cizině celkem												
abs.	2	4	13	19	20	39	30	18	1	-	-	146
%	0,3	1,6	2,0	3,6	3,7	7,9	10,9	11,0	2,3	X	-	4,0
v tom:												
Slovenská republika	1	3	10	17	18	32	19	13	1	-	-	114
země Evropské unie	1	-	-	1	-	2	2	1	-	-	-	7
ostatní země Evropy	-	-	1	-	-	3	9	4	-	-	-	17
země Asie	-	1	1	-	1	-	-	-	-	-	-	3
ostatní a nepřesně určené	-	-	1	1	1	2	-	-	-	-	-	5
Místo narození nezjištěno	1	-	7	7	12	4	4	10	1	-	-	46



2. Ženy

Tab. č. 157 Obyvatelstvo podle věku, podle místa trvalého pobytu  
v době narození a podle pohlaví

Bílovec

Místo trvalého pobytu v době narození	Věk										Obyvatelstvo celkem
	- 14	15 - 19	20 - 29	30 - 39	40 - 49	50 - 59	60 - 69	70 - 79	80+	nezjištěno	
Obyvatelstvo úhrnem	686	247	587	501	552	540	330	291	106	-	3840
Narození v ČR celkem											
abs.	679	246	581	477	530	503	285	251	84	-	3636
%	99,0	99,6	99,0	95,2	96,0	93,1	86,4	86,3	79,2	X	94,7
v tom:											
v obci trval. pobytu											
abs.	585	198	396	240	236	134	60	57	14	-	1920
%	85,3	80,2	67,5	47,9	42,8	24,8	18,2	19,6	13,2	X	50,0
v jiné obci okresu											
abs.	53	21	106	132	158	139	67	63	24	-	763
%	7,7	8,5	18,1	26,3	28,6	25,7	20,3	21,6	22,6	X	19,9
v jiném okrese kraje											
abs.	26	20	61	78	80	115	102	86	30	-	598
%	3,8	8,1	10,4	15,6	14,5	21,3	30,9	29,6	28,3	X	15,6
v jiném kraji											
abs.	15	7	18	27	56	115	56	45	16	-	355
%	2,2	2,8	3,1	5,4	10,1	21,3	17,0	15,5	15,1	X	9,2
Narození mimo okres trvalého pobytu:											
HI. m. Praha	-	1	1	2	3	2	2	1	-	-	12
Středočeský kraj celkem	2	1	1	1	4	8	1	1	-	-	19
Benešov	1	-	-	-	1	-	-	-	-	-	2
Beroun	-	-	-	1	-	1	-	-	-	-	2
Kladno	-	1	-	-	1	2	-	1	-	-	5
Kolín	-	-	-	-	-	1	-	-	-	-	1
Kutná Hora	-	-	-	-	-	-	1	-	-	-	1
Mělník	1	-	1	-	-	1	-	-	-	-	3
Mladá Boleslav	-	-	-	-	-	1	-	-	-	-	1
Nymburk	-	-	-	-	-	-	-	-	-	-	-
Praha-východ	-	-	-	-	1	-	-	-	-	-	1
Praha-západ	-	-	-	-	-	1	-	-	-	-	1
Příbram	-	-	-	-	-	1	-	-	-	-	1
Rakovník	-	-	-	-	1	-	-	-	-	-	1
Jihočeský kraj celkem	-	-	1	2	4	2	3	1	-	-	13
České Budějovice	-	-	-	1	-	-	-	-	-	-	1
Český Krumlov	-	-	1	1	3	-	1	-	-	-	6
Jindřichův Hradec	-	-	-	-	1	1	-	-	-	-	2
Písek	-	-	-	-	-	-	1	-	-	-	1
Prachatice	-	-	-	-	-	-	-	-	-	-	-
Strakonice	-	-	-	-	-	1	1	1	-	-	3
Tábor	-	-	-	-	-	-	-	-	-	-	-

2. Ženy

Tab. č. 157 Obyvatelstvo podle věku, podle místa trvalého pobytu  
v době narození a podle pohlaví

Bílovec

Místo trvalého pobytu v době narození	Věk										Obyvatelstvo celkem	
	- 14	15 - 19	20 - 29	30 - 39	40 - 49	50 - 59	60 - 69	70 - 79	80+	nezjištěno		
Píseňský kraj celkem	-	-	-	-	1	3	-	1	-	-	-	5
Domažlice	-	-	-	-	-	-	-	-	-	-	-	-
Klatovy	-	-	-	-	-	2	-	1	-	-	-	3
Píseň-město	-	-	-	-	-	-	-	-	-	-	-	-
Píseň-jih	-	-	-	-	-	1	-	-	-	-	-	1
Píseň-sever	-	-	-	-	-	-	-	-	-	-	-	-
Rokycany	-	-	-	-	1	-	-	-	-	-	-	1
Tachov	-	-	-	-	-	-	-	-	-	-	-	-
Karlovarský kraj celkem	-	-	-	-	1	1	-	-	-	-	-	2
Cheb	-	-	-	-	-	1	-	-	-	-	-	1
Karlovy Vary	-	-	-	-	1	-	-	-	-	-	-	1
Sokolov	-	-	-	-	-	-	-	-	-	-	-	-
Ústecký kraj celkem	1	-	2	1	2	5	1	1	-	-	-	13
Děčín	1	-	-	1	1	3	-	-	-	-	-	6
Chomutov	-	-	-	-	-	-	-	-	-	-	-	-
Litoměřice	-	-	-	-	-	1	-	-	-	-	-	1
Louny	-	-	-	-	-	1	1	-	-	-	-	2
Most	-	-	-	-	-	-	-	1	-	-	-	1
Teplice	-	-	1	-	1	-	-	-	-	-	-	2
Ústí nad Labem	-	-	1	-	-	-	-	-	-	-	-	1
Liberecký kraj celkem	2	-	-	1	1	-	-	-	-	-	-	4
Česká Lípa	-	-	-	-	-	-	-	-	-	-	-	-
Jablonec nad Nisou	-	-	-	-	-	-	-	-	-	-	-	-
Liberec	2	-	-	-	1	-	-	-	-	-	-	3
Semily	-	-	-	1	-	-	-	-	-	-	-	1
Královéhradecký kraj celkem	1	2	-	1	-	1	1	-	-	-	-	6
Hradec Králové	-	-	-	-	-	-	1	-	-	-	-	1
Jičín	-	-	-	-	-	-	-	-	-	-	-	-
Náchod	1	-	-	-	-	1	-	-	-	-	-	2
Rychnov nad Kněžnou	-	2	-	1	-	-	-	-	-	-	-	3
Trutnov	-	-	-	-	-	-	-	-	-	-	-	-
Pardubický kraj celkem	-	-	1	1	-	5	1	1	1	-	-	10
Chrudim	-	-	-	1	-	2	-	1	1	-	-	5
Pardubice	-	-	1	-	-	-	-	-	-	-	-	1
Svítavy	-	-	-	-	-	1	-	-	-	-	-	1
Ústí nad Orlicí	-	-	-	-	-	2	1	-	-	-	-	3

2. Ženy

Tab. č. 157 Obyvatelstvo podle věku, podle místa trvalého pobytu  
v době narození a podle pohlaví

Bílovec

Místo trvalého pobytu v době narození	Věk										Obyvatelstvo celkem
	- 14	15 - 19	20 - 29	30 - 39	40 - 49	50 - 59	60 - 69	70 - 79	80+	nezjištěno	
Vysočina celkem	-	-	1	1	2	6	-	2	2	-	14
Havlíčkův Brod	-	-	-	-	-	1	-	-	-	-	1
Jihlava	-	-	1	-	-	-	-	1	1	-	3
Pelhřimov	-	-	-	-	-	-	-	-	1	-	1
Třebíč	-	-	-	-	1	-	-	-	-	-	1
Žďár nad Sázavou	-	-	-	1	1	5	-	1	-	-	8
Jihomoravský kraj celkem	3	1	5	1	12	28	6	10	4	-	70
Blansko	-	-	-	-	1	1	1	1	-	-	4
Brno-město	2	-	-	-	3	6	2	4	1	-	18
Brno-venkov	-	-	1	-	2	4	1	-	-	-	8
Břeclav	-	1	-	-	2	2	-	1	-	-	6
Hodonín	1	-	4	1	3	4	1	-	1	-	15
Vyškov	-	-	-	-	-	4	1	3	2	-	10
Znojmo	-	-	-	-	1	7	-	1	-	-	9
Olomoucký kraj celkem	1	1	4	5	17	19	13	9	1	-	70
Jeseník	-	-	2	-	3	2	1	-	-	-	8
Olomouc	-	-	-	1	2	7	2	1	-	-	13
Prostějov	-	-	-	2	3	2	4	2	-	-	13
Přerov	-	1	1	2	7	7	5	5	1	-	29
Šumperk	1	-	1	-	2	1	1	1	-	-	7
Zlínský kraj celkem	5	1	2	11	9	35	28	18	8	-	117
Kroměříž	-	-	1	1	1	4	2	4	2	-	15
Uherské Hradiště	2	-	-	1	2	5	4	3	1	-	18
Vsetín	2	1	1	7	-	17	17	11	4	-	60
Zlín	1	-	-	2	6	9	5	-	1	-	24
Moravskoslezský kraj celkem	26	20	61	78	80	115	102	86	30	-	598
Bruntál	-	1	2	6	4	2	-	-	-	-	15
Frýdek-Místek	1	1	3	4	7	16	10	13	5	-	60
Karviná	1	2	10	8	9	4	6	3	4	-	47
Nový Jičín	-	-	-	-	-	-	-	-	-	-	-
Opava	9	9	16	28	34	54	59	44	13	-	266
Ostrava-město	15	7	30	32	26	39	27	26	8	-	210
Narození v cizině celkem											
abs.	2	1	3	18	18	35	39	32	9	-	157
%	0,3	0,4	0,5	3,6	3,3	6,5	11,8	11,0	8,5	X	4,1
v tom:											
Slovenská republika	1	1	2	17	17	29	27	22	5	-	121
země Evropské unie	1	-	-	-	-	2	-	2	1	-	6
ostatní země Evropy	-	-	1	1	1	4	11	7	3	-	28
země Asie	-	-	-	-	-	-	-	-	-	-	-
ostatní a nepřesně určené	-	-	-	-	-	-	1	1	-	-	2
Místo narození nezjištěno	5	-	3	6	4	2	6	8	13	-	47

## 3. Muži a ženy úhrnem

Tab. č. 157 Obyvatelstvo podle věku, podle místa trvalého pobytu  
v době narození a podle pohlaví

Bílovec

Místo trvalého pobytu v době narození	Věk										Obyvatelstvo celkem
	- 14	15 - 19	20 - 29	30 - 39	40 - 49	50 - 59	60 - 69	70 - 79	80+	nezjištěno	
Obyvatelstvo úhrnem	1380	503	1245	1029	1094	1036	604	454	149	-	7494
Narození v ČR celkem											
abs.	1370	498	1219	979	1040	956	525	386	125	-	7098
%	99,3	99,0	97,9	95,1	95,1	92,3	86,9	85,0	83,9	X	94,7
v tom:											
v obci trval. pobytu											
abs.	1184	407	866	513	485	287	108	83	26	-	3959
%	85,8	80,9	69,6	49,9	44,3	27,7	17,9	18,3	17,4	X	52,8
v jiné obci okresu											
abs.	114	46	201	247	281	253	127	98	34	-	1401
%	8,3	9,1	16,1	24,0	25,7	24,4	21,0	21,6	22,8	X	18,7
v jiném okrese kraje											
abs.	49	33	116	161	160	203	174	131	41	-	1068
%	3,6	6,6	9,3	15,6	14,6	19,6	28,8	28,9	27,5	X	14,3
v jiném kraji											
abs.	23	12	36	58	114	213	116	74	24	-	670
%	1,7	2,4	2,9	5,6	10,4	20,6	19,2	16,3	16,1	X	8,9
Narození mimo okres trvalého pobytu:											
HI. m. Praha	1	1	1	2	5	5	2	1	-	-	18
Středočeský kraj celkem	3	1	4	2	6	10	4	3	2	-	35
Benešov	1	-	2	-	1	-	-	-	-	-	4
Beroun	-	-	1	1	-	2	1	-	-	-	5
Kladno	-	1	-	-	1	2	-	2	-	-	6
Kolín	-	-	-	-	-	1	-	1	-	-	2
Kutná Hora	-	-	-	-	-	-	2	-	-	-	2
Mělník	1	-	1	-	-	1	-	-	-	-	3
Mladá Boleslav	1	-	-	-	1	1	-	-	1	-	4
Nymburk	-	-	-	-	-	-	1	-	-	-	1
Praha-východ	-	-	-	-	1	1	-	-	-	-	2
Praha-západ	-	-	-	-	-	1	-	-	-	-	1
Příbram	-	-	-	1	-	1	-	-	-	-	2
Rakovník	-	-	-	-	2	-	-	-	1	-	3
Jihočeský kraj celkem	-	1	1	5	6	3	6	3	-	-	25
České Budějovice	-	-	-	1	1	-	-	-	-	-	2
Český Krumlov	-	-	1	2	3	1	1	-	-	-	8
Jindřichův Hradec	-	1	-	1	2	1	1	1	-	-	7
Písek	-	-	-	1	-	-	1	-	-	-	2
Prachatice	-	-	-	-	-	-	1	1	-	-	2
Strakonice	-	-	-	-	-	1	1	1	-	-	3
Tábor	-	-	-	-	-	-	1	-	-	-	1

3. Muži a ženy úhrnem

Tab. č. 157 Obyvatelstvo podle věku, podle místa trvalého pobytu  
v době narození a podle pohlaví

Bílovec

Místo trvalého pobytu v době narození	Věk										Obyvatelstvo celkem
	- 14	15 - 19	20 - 29	30 - 39	40 - 49	50 - 59	60 - 69	70 - 79	80+	nezjištěno	
Píseňský kraj celkem	-	-	-	1	2	5	-	1	1	-	10
Domažlice	-	-	-	1	-	-	-	-	-	-	1
Klatovy	-	-	-	-	1	3	-	1	-	-	5
Píseň-město	-	-	-	-	-	1	-	-	-	-	1
Píseň-jih	-	-	-	-	-	1	-	-	-	-	1
Píseň-sever	-	-	-	-	-	-	-	-	-	-	-
Rokycany	-	-	-	-	1	-	-	-	1	-	2
Tachov	-	-	-	-	-	-	-	-	-	-	-
Karlovarský kraj celkem	-	-	-	-	3	1	-	-	-	-	4
Cheb	-	-	-	-	1	1	-	-	-	-	2
Karlovy Vary	-	-	-	-	2	-	-	-	-	-	2
Sokolov	-	-	-	-	-	-	-	-	-	-	-
Ústecký kraj celkem	3	-	3	3	5	8	1	2	-	-	25
Děčín	1	-	-	2	1	3	-	-	-	-	7
Chomutov	-	-	-	1	1	-	-	-	-	-	2
Litoměřice	-	-	-	-	-	1	-	1	-	-	2
Louny	-	-	-	-	-	1	1	-	-	-	2
Most	1	-	-	-	1	1	-	1	-	-	4
Teplice	-	-	2	-	2	-	-	-	-	-	4
Ústí nad Labem	1	-	1	-	-	2	-	-	-	-	4
Liberecký kraj celkem	3	-	-	1	2	3	1	-	1	-	11
Česká Lípa	-	-	-	-	-	2	-	-	-	-	2
Jablonec nad Nisou	-	-	-	-	1	-	-	-	-	-	1
Liberec	3	-	-	-	1	1	-	-	-	-	5
Semily	-	-	-	1	-	-	1	-	1	-	3
Královéhradecký kraj celkem	2	2	1	1	1	2	1	1	-	-	11
Hradec Králové	-	-	1	-	-	-	1	-	-	-	2
Jičín	-	-	-	-	-	-	-	1	-	-	1
Náchod	2	-	-	-	-	2	-	-	-	-	4
Rychnov nad Kněžnou	-	2	-	1	-	-	-	-	-	-	3
Trutnov	-	-	-	-	1	-	-	-	-	-	1
Pardubický kraj celkem	-	1	4	2	3	9	3	2	1	-	25
Chrudim	-	-	1	1	-	4	-	2	1	-	9
Pardubice	-	1	1	-	2	-	1	-	-	-	5
Svitavy	-	-	-	1	-	2	-	-	-	-	3
Ústí nad Orlicí	-	-	2	-	1	3	2	-	-	-	8

## 3. Muži a ženy úhrnem

Tab. č. 157 Obyvatelstvo podle věku, podle místa trvalého pobytu  
v době narození a podle pohlaví

Bílovec

Místo trvalého pobytu v době narození	Věk										Obyvatelstvo celkem
	- 14	15 - 19	20 - 29	30 - 39	40 - 49	50 - 59	60 - 69	70 - 79	80+	nezjištěno	
Vysočina celkem	-	-	1	1	4	14	2	8	2	-	32
Havlíčkův Brod	-	-	-	-	2	2	1	-	-	-	5
Jihlava	-	-	1	-	-	2	-	1	1	-	5
Pelhřimov	-	-	-	-	-	-	-	1	1	-	2
Třebíč	-	-	-	-	1	3	1	3	-	-	8
Žďár nad Sázavou	-	-	-	1	1	7	-	3	-	-	12
Jihomoravský kraj celkem	3	3	8	5	18	42	16	14	6	-	115
Blansko	-	-	-	-	1	1	2	3	1	-	8
Brno-město	2	1	1	2	5	9	4	4	2	-	30
Brno-venkov	-	1	1	-	3	7	1	-	-	-	13
Břeclav	-	1	-	1	2	3	-	2	-	-	9
Hodonín	1	-	6	1	6	8	4	-	1	-	27
Vyškov	-	-	-	-	-	4	4	4	2	-	14
Znojmo	-	-	-	1	1	10	1	1	-	-	14
Olomoucký kraj celkem	3	1	8	16	35	42	19	15	3	-	142
Jeseník	-	-	2	-	4	4	1	-	-	-	11
Olomouc	1	-	-	5	4	17	4	4	-	-	35
Prostějov	-	-	-	3	4	4	5	2	1	-	19
Přerov	-	1	3	5	15	12	8	8	2	-	54
Šumperk	2	-	3	3	8	5	1	1	-	-	23
Zlínský kraj celkem	5	2	5	19	24	69	61	24	8	-	217
Kroměříž	-	-	2	1	5	12	12	6	2	-	40
Uherské Hradiště	2	-	-	2	5	9	9	5	1	-	33
Vsetín	2	2	1	12	5	35	30	13	4	-	104
Zlín	1	-	2	4	9	13	10	-	1	-	40
Moravskoslezský kraj celkem	49	33	116	161	160	203	174	131	41	-	1068
Bruntál	1	1	4	13	12	7	1	-	-	-	39
Frýdek-Místek	1	2	5	7	13	23	18	16	9	-	94
Karviná	6	3	18	16	15	7	11	10	4	-	90
Nový Jičín	-	-	-	-	-	-	-	-	-	-	-
Opava	14	11	32	62	64	92	99	64	17	-	455
Ostrava-město	27	16	57	63	56	74	45	41	11	-	390
Narození v cizině celkem											
abs.	4	5	16	37	38	74	69	50	10	-	303
%	0,3	1,0	1,3	3,6	3,5	7,1	11,4	11,0	6,7	X	4,0
v tom:											
Slovenská republika	2	4	12	34	35	61	46	35	6	-	235
země Evropské unie	2	-	-	1	-	4	2	3	1	-	13
ostatní země Evropy	-	-	2	1	1	7	20	11	3	-	45
země Asie	-	1	1	-	1	-	-	-	-	-	3
ostatní a nepřesně určené	-	-	1	1	1	2	1	1	-	-	7
Místo narození nezjištěno	6	-	10	13	16	6	10	18	14	-	93

1. Muži

Tab. č. 158 Obyvatelstvo podle věku, podle místa trvalého pobytu  
jeden rok před sčítáním a podle pohlaví

Bílovec

Místo trvalého pobytu jeden rok před sčítáním	Věk										Obyvatelstvo celkem
	1 - 14	15 - 19	20 - 29	30 - 39	40 - 49	50 - 59	60 - 69	70 - 79	80+	nezjištěno	
Obyvatelstvo úhrnem	657	256	658	528	542	496	274	163	43	-	3617
Trvalý pobyt v ČR celkem											
abs.	652	254	646	523	538	493	273	161	43	-	3583
%	99,2	99,2	98,2	99,1	99,3	99,4	99,6	98,8	100,0	X	99,1
v tom:											
v obci trval. pobytu											
abs.	642	252	630	514	533	488	271	159	43	-	3532
%	97,7	98,4	95,7	97,3	98,3	98,4	98,9	97,5	100,0	X	97,6
v jiné obci okresu											
abs.	6	2	8	2	2	2	1	1	-	-	24
%	0,9	0,8	1,2	0,4	0,4	0,4	0,4	0,6	-	X	0,7
v jiném okrese kraje											
abs.	2	-	4	5	3	2	1	1	-	-	18
%	0,3	-	0,6	0,9	0,6	0,4	0,4	0,6	-	X	0,5
v jiném kraji											
abs.	2	-	4	2	-	1	-	-	-	-	9
%	0,3	-	0,6	0,4	-	0,2	-	-	-	X	0,2
v tom:											
Hl. m. Praha	-	-	-	1	-	-	-	-	-	-	1
Středočeský kraj	-	-	-	-	-	-	-	-	-	-	-
Jihočeský kraj	-	-	1	-	-	-	-	-	-	-	1
Plzeňský kraj	-	-	-	-	-	-	-	-	-	-	-
Karlovarský kraj	-	-	-	-	-	-	-	-	-	-	-
Ústecký kraj	-	-	-	-	-	-	-	-	-	-	-
Liberecký kraj	-	-	-	-	-	-	-	-	-	-	-
Královéhradecký kraj	-	-	-	-	-	-	-	-	-	-	-
Pardubický kraj	-	-	-	-	-	-	-	-	-	-	-
Vysočina	1	-	1	-	-	1	-	-	-	-	3
Jihomoravský kraj	-	-	-	-	-	-	-	-	-	-	-
Olomoucký kraj	1	-	2	1	-	-	-	-	-	-	4
Zlínský kraj	-	-	-	-	-	-	-	-	-	-	-
Moravskoslezský kraj	-	-	-	-	-	-	-	-	-	-	-
Místo tr. pobytu v cizině celkem											
abs.	-	1	-	1	-	-	-	-	-	-	2
%	-	0,4	-	0,2	-	-	-	-	-	X	0,1
v tom:											
Slovenská republika	-	1	-	-	-	-	-	-	-	-	1
země Evropské unie	-	-	-	-	-	-	-	-	-	-	-
ostatní země Evropy	-	-	-	-	-	-	-	-	-	-	-
země Asie	-	-	-	-	-	-	-	-	-	-	-
ostatní a nepřesně určené	-	-	-	1	-	-	-	-	-	-	1
Místo tr. pobytu nezjištěno	5	1	12	4	4	3	1	2	-	-	32

2. Ženy

Tab. č. 158 Obyvatelstvo podle věku, podle místa trvalého pobytu  
jeden rok před sčítáním a podle pohlaví

Bílovec

Místo trvalého pobytu jeden rok před sčítáním	Věk										Obyvatelstvo celkem
	1 - 14	15 - 19	20 - 29	30 - 39	40 - 49	50 - 59	60 - 69	70 - 79	80+	nezjištěno	
Obyvatelstvo úhrnem	655	247	587	501	552	540	330	291	106	-	3809
Trvalý pobyt v ČR celkem											
abs.	648	245	582	495	550	540	329	289	106	-	3784
%	98,9	99,2	99,1	98,8	99,6	100,0	99,7	99,3	100,0	X	99,3
v tom:											
v obci trval. pobytu											
abs.	642	239	559	488	546	538	327	286	103	-	3728
%	98,0	96,8	95,2	97,4	98,9	99,6	99,1	98,3	97,2	X	97,9
v jiné obci okresu											
abs.	4	2	14	3	2	1	-	1	3	-	30
%	0,6	0,8	2,4	0,6	0,4	0,2	-	0,3	2,8	X	0,8
v jiném okrese kraje											
abs.	-	4	6	2	1	-	2	2	-	-	17
%	-	1,6	1,0	0,4	0,2	-	0,6	0,7	-	X	0,4
v jiném kraji											
abs.	2	-	3	2	1	1	-	-	-	-	9
%	0,3	-	0,5	0,4	0,2	0,2	-	-	-	X	0,2
v tom:											
Hl. m. Praha	-	-	-	-	-	-	-	-	-	-	-
Středočeský kraj	-	-	1	-	-	-	-	-	-	-	1
Jihočeský kraj	-	-	1	-	-	-	-	-	-	-	1
Plzeňský kraj	-	-	-	-	-	-	-	-	-	-	-
Karlovarský kraj	-	-	-	-	-	-	-	-	-	-	-
Ústecký kraj	-	-	-	-	-	-	-	-	-	-	-
Liberecký kraj	-	-	-	-	-	-	-	-	-	-	-
Královéhradecký kraj	-	-	-	-	-	-	-	-	-	-	-
Pardubický kraj	-	-	-	-	-	-	-	-	-	-	-
Vysočina	1	-	-	1	-	1	-	-	-	-	3
Jihomoravský kraj	-	-	-	-	-	-	-	-	-	-	-
Olomoucký kraj	1	-	1	1	1	-	-	-	-	-	4
Zlínský kraj	-	-	-	-	-	-	-	-	-	-	-
Moravskoslezský kraj	-	-	-	-	-	-	-	-	-	-	-
Místo tr. pobytu v cizině celkem											
abs.	-	-	1	-	-	-	-	-	-	-	1
%	-	-	0,2	-	-	-	-	-	-	X	0,0
v tom:											
Slovenská republika	-	-	-	-	-	-	-	-	-	-	-
země Evropské unie	-	-	-	-	-	-	-	-	-	-	-
ostatní země Evropy	-	-	-	-	-	-	-	-	-	-	-
země Asie	-	-	-	-	-	-	-	-	-	-	-
ostatní a nepřesně určené	-	-	1	-	-	-	-	-	-	-	1
Místo tr. pobytu nezjištěno	7	2	4	6	2	-	1	2	-	-	24



## 3. Muži a ženy úhrnem

Tab. č. 158 Obyvatelstvo podle věku, podle místa trvalého pobytu  
jeden rok před sčítáním a podle pohlaví

Bílovec

Místo trvalého pobytu jeden rok před sčítáním	Věk										Obyvatelstvo celkem
	1 - 14	15 - 19	20 - 29	30 - 39	40 - 49	50 - 59	60 - 69	70 - 79	80+	nezjištěno	
Obyvatelstvo úhrnem	1312	503	1245	1029	1094	1036	604	454	149	-	7426
Trvalý pobyt v ČR celkem											
abs.	1300	499	1228	1018	1088	1033	602	450	149	-	7367
%	99,1	99,2	98,6	98,9	99,5	99,7	99,7	99,1	100,0	X	99,2
v tom:											
v obci trval. pobytu											
abs.	1284	491	1189	1002	1079	1026	598	445	146	-	7260
%	97,9	97,6	95,5	97,4	98,6	99,0	99,0	98,0	98,0	X	97,8
v jiné obci okresu											
abs.	10	4	22	5	4	3	1	2	3	-	54
%	0,8	0,8	1,8	0,5	0,4	0,3	0,2	0,4	2,0	X	0,7
v jiném okrese kraje											
abs.	2	4	10	7	4	2	3	3	-	-	35
%	0,2	0,8	0,8	0,7	0,4	0,2	0,5	0,7	-	X	0,5
v jiném kraji											
abs.	4	-	7	4	1	2	-	-	-	-	18
%	0,3	-	0,6	0,4	0,1	0,2	-	-	-	X	0,2
v tom:											
Hl. m. Praha	-	-	-	1	-	-	-	-	-	-	1
Středočeský kraj	-	-	1	-	-	-	-	-	-	-	1
Jihočeský kraj	-	-	2	-	-	-	-	-	-	-	2
Plzeňský kraj	-	-	-	-	-	-	-	-	-	-	-
Karlovarský kraj	-	-	-	-	-	-	-	-	-	-	-
Ústecký kraj	-	-	-	-	-	-	-	-	-	-	-
Liberecký kraj	-	-	-	-	-	-	-	-	-	-	-
Královéhradecký kraj	-	-	-	-	-	-	-	-	-	-	-
Pardubický kraj	-	-	-	-	-	-	-	-	-	-	-
Vysočina	2	-	1	1	-	2	-	-	-	-	6
Jihomoravský kraj	-	-	-	-	-	-	-	-	-	-	-
Olomoucký kraj	2	-	3	2	1	-	-	-	-	-	8
Zlínský kraj	-	-	-	-	-	-	-	-	-	-	-
Moravskoslezský kraj	-	-	-	-	-	-	-	-	-	-	-
Místo tr. pobytu v cizině celkem											
abs.	-	1	1	1	-	-	-	-	-	-	3
%	-	0,2	0,1	0,1	-	-	-	-	-	X	0,0
v tom:											
Slovenská republika	-	1	-	-	-	-	-	-	-	-	1
země Evropské unie	-	-	-	-	-	-	-	-	-	-	-
ostatní země Evropy	-	-	-	-	-	-	-	-	-	-	-
země Asie	-	-	-	-	-	-	-	-	-	-	-
ostatní a nepřesně určené	-	-	1	1	-	-	-	-	-	-	2
Místo tr. pobytu nezjištěno	12	3	16	10	6	3	2	4	-	-	56

Tab. č. 159 Obyvatelstvo podle státního občanství, druhu pobytu a podle pohlaví, věku, nejvyššího ukončeného vzdělání a ekonomické aktivity

Bilovec

Pohlaví, věk, nejvyšší ukončené vzdělání, ekonomická aktivita	Obyvatelstvo celkem	v tom státní občanství												
		Česká republika	Slovenská republika		země EU				ostatní země Evropy					
			trvalý pobyt	dlouhodobý pobyt	Německo		ostatní		Ukrajina		Rusko		ostatní	
					trvalý pobyt	dlouhodobý pobyt	trvalý pobyt	dlouhodobý pobyt	trvalý pobyt	dlouhodobý pobyt	trvalý pobyt	dlouhodobý pobyt	trvalý pobyt	dlouhodobý pobyt
<b>Muži</b>														
0 - 14	694	692	-	-	-	-	-	-	-	-	-	-	-	-
15 - 19	256	254	-	1	-	-	-	-	-	-	-	-	-	-
20 - 29	658	653	2	-	-	-	-	-	-	-	-	-	1	-
30 - 39	528	524	1	1	-	-	-	-	-	-	-	-	-	-
40 - 49	542	538	1	1	-	-	-	-	-	-	-	-	1	-
50 - 59	496	495	1	-	-	-	-	-	-	-	-	-	-	-
60+	480	476	-	-	-	-	1	-	-	-	-	-	1	-
nezjištěno	-	-	-	-	-	-	-	-	-	-	-	-	-	-
celkem	3654	3632	5	3	-	-	1	-	-	-	-	-	3	-
nejvyšší ukonč. vzdělání:														
základní vč. neukonč.	562	557	1	2	-	-	-	-	-	-	-	-	1	-
střední	1422	1414	2	1	-	-	1	-	-	-	-	-	2	-
úplné střední	615	614	-	-	-	-	-	-	-	-	-	-	-	-
vyšší a nástavbové	76	76	-	-	-	-	-	-	-	-	-	-	-	-
vysokoškolské	259	255	1	-	-	-	-	-	-	-	-	-	-	-
bez vzdělání a nezjištěno	26	24	1	-	-	-	-	-	-	-	-	-	-	-
ekonomická aktivita:														
zaměstnaní	1701	1690	2	1	-	-	1	-	-	-	-	-	2	-
z toho:														
zaměstnavatelé	83	82	-	-	-	-	1	-	-	-	-	-	-	-
zaměstnanci	1380	1372	2	1	-	-	-	-	-	-	-	-	2	-
samostatně činní	221	220	-	-	-	-	-	-	-	-	-	-	-	-
nezaměstnaní	346	342	2	2	-	-	-	-	-	-	-	-	-	-
ekonomicky neaktivní	1589	1582	1	-	-	-	-	-	-	-	-	-	1	-
osoby s nezj. ek. aktivitou	18	18	-	-	-	-	-	-	-	-	-	-	-	-
<b>Ženy</b>														
0 - 14	686	686	-	-	-	-	-	-	-	-	-	-	-	-
15 - 19	247	247	-	-	-	-	-	-	-	-	-	-	-	-
20 - 29	587	586	-	-	-	-	-	-	-	-	-	-	1	-
30 - 39	501	498	1	-	-	-	-	-	-	-	-	-	-	-
40 - 49	552	549	1	-	-	-	-	-	-	-	-	-	-	-
50 - 59	540	540	-	-	-	-	-	-	-	-	-	-	-	-
60+	727	723	1	-	-	-	1	-	-	-	-	-	-	-
nezjištěno	-	-	-	-	-	-	-	-	-	-	-	-	-	-
celkem	3840	3829	3	-	-	-	1	-	-	-	-	-	1	-
nejvyšší ukonč. vzdělání:														
základní vč. neukonč.	1025	1022	1	-	-	-	1	-	-	-	-	-	-	-
střední	956	954	1	-	-	-	-	-	-	-	-	-	1	-
úplné střední	773	770	-	-	-	-	-	-	-	-	-	-	-	-
vyšší a nástavbové	132	132	-	-	-	-	-	-	-	-	-	-	-	-
vysokoškolské	231	229	1	-	-	-	-	-	-	-	-	-	-	-
bez vzdělání a nezjištěno	37	36	-	-	-	-	-	-	-	-	-	-	-	-

Tab. č. 159 Obyvatelstvo podle státního občanství, druhu pobytu  
a podle pohlaví, věku, nejvyššího ukončeného vzdělání  
a ekonomické aktivity

Bílovec

Pohlaví, věk, nejvyšší ukončené vzdělání, ekonomická aktivita	v tom státní občanství											Cizinci celkem	
	země Asie					ostatní země		dvoji občanství		bez státního občanství	nezjištěno	trvalý pobyt	dlouhodobý pobyt
	Vietnam		Čína		ostatní		trvalý pobyt	dlouhodobý pobyt	celkem				
	trvalý pobyt	dlouhodobý pobyt	trvalý pobyt	dlouhodobý pobyt	trvalý pobyt	dlouhodobý pobyt							
<b>Muži</b>													
0 - 14	-	-	-	-	-	-	-	-	2	2	-	-	-
15 - 19	-	-	-	1	-	-	-	-	-	-	-	-	2
20 - 29	-	-	-	-	-	1	-	-	1	1	-	3	1
30 - 39	-	-	-	-	-	-	-	1	1	1	-	1	2
40 - 49	-	-	-	1	-	-	-	-	-	-	-	2	2
50 - 59	-	-	-	-	-	-	-	-	-	-	-	1	-
60+	-	-	-	-	-	-	-	-	2	2	-	2	-
nezjištěno	-	-	-	-	-	-	-	-	-	-	-	-	-
celkem	-	-	-	2	-	1	-	1	6	6	-	9	7
nejvyšší ukonč. vzdělání:													
základní vč. neukonč.	-	-	-	1	-	-	-	-	-	-	-	2	3
střední	-	-	-	-	-	-	-	-	2	2	-	5	1
úplně střední	-	-	-	-	-	-	-	-	1	1	-	-	-
vyšší a nástavbové	-	-	-	-	-	-	-	-	-	-	-	-	-
vysokoškolské	-	-	-	1	-	1	-	1	-	-	-	1	3
bez vzdělání a nezjištěno	-	-	-	-	-	-	-	-	1	1	-	1	-
ekonomická aktivita:													
zaměstnaní	-	-	-	1	-	1	-	1	2	2	-	5	4
z toho:													
zaměstnavatelé	-	-	-	-	-	-	-	-	-	-	-	1	-
zaměstnanci	-	-	-	-	-	1	-	1	1	1	-	4	3
samostatně činní	-	-	-	1	-	-	-	-	-	-	-	-	1
nezaměstnaní	-	-	-	-	-	-	-	-	-	-	-	2	2
ekonomicky neaktivní	-	-	-	1	-	-	-	-	4	4	-	2	1
osoby s nezj. ek. aktivitou	-	-	-	-	-	-	-	-	-	-	-	-	-
<b>Ženy</b>													
0 - 14	-	-	-	-	-	-	-	-	-	-	-	-	-
15 - 19	-	-	-	-	-	-	-	-	-	-	-	-	-
20 - 29	-	-	-	-	-	-	-	-	-	-	-	1	-
30 - 39	-	-	-	-	-	-	-	-	2	2	-	1	-
40 - 49	1	-	-	-	-	-	-	-	1	1	-	2	-
50 - 59	-	-	-	-	-	-	-	-	-	-	-	-	-
60+	-	-	-	-	-	-	-	-	2	2	-	2	-
nezjištěno	-	-	-	-	-	-	-	-	-	-	-	-	-
celkem	1	-	-	-	-	-	-	-	5	5	-	6	-
nejvyšší ukonč. vzdělání:													
základní vč. neukonč.	-	-	-	-	-	-	-	-	1	1	-	2	-
střední	-	-	-	-	-	-	-	-	-	-	-	2	-
úplně střední	-	-	-	-	-	-	-	-	3	3	-	-	-
vyšší a nástavbové	-	-	-	-	-	-	-	-	-	-	-	-	-
vysokoškolské	-	-	-	-	-	-	-	-	1	1	-	1	-
bez vzdělání a nezjištěno	1	-	-	-	-	-	-	-	-	-	-	1	-

Tab. č. 159 Obyvatelstvo podle státního občanství, druhu pobytu a podle pohlaví, věku, nejvyššího ukončeného vzdělání a ekonomické aktivity

Bílavec

Pohlaví, věk, nejvyšší ukončené vzdělání, ekonomická aktivita	Obyvatelstvo celkem	v tom státní občanství												
		Česká republika	Slovenská republika		země EU				ostatní země Evropy					
			trvalý pobyt	dlouhodobý pobyt	Německo		ostatní		Ukrajina		Rusko		ostatní	
					trvalý pobyt	dlouhodobý pobyt	trvalý pobyt	dlouhodobý pobyt	trvalý pobyt	dlouhodobý pobyt	trvalý pobyt	dlouhodobý pobyt	trvalý pobyt	dlouhodobý pobyt
ekonomická aktivita:														
zaměstnaní	1387	1382	2	-	-	-	-	-	-	-	-	-	-	-
z toho:														
zaměstnavatelé	39	39	-	-	-	-	-	-	-	-	-	-	-	-
zaměstnanci	1236	1232	1	-	-	-	-	-	-	-	-	-	-	-
samostatně činní	74	74	-	-	-	-	-	-	-	-	-	-	-	-
nezaměstnaní	276	275	-	-	-	-	-	-	-	-	-	-	1	-
ekonomicky neaktivní	2162	2158	1	-	-	-	1	-	-	-	-	-	-	-
osoby s nezj. ek. aktivitou	15	14	-	-	-	-	-	-	-	-	-	-	-	-
Úhrn														
0 - 14	1380	1378	-	-	-	-	-	-	-	-	-	-	-	-
15 - 19	503	501	-	1	-	-	-	-	-	-	-	-	-	-
20 - 29	1245	1239	2	-	-	-	-	-	-	-	-	-	2	-
30 - 39	1029	1022	2	1	-	-	-	-	-	-	-	-	-	-
40 - 49	1094	1087	2	1	-	-	-	-	-	-	-	-	1	-
50 - 59	1036	1035	1	-	-	-	-	-	-	-	-	-	-	-
60+	1207	1199	1	-	-	-	2	-	-	-	-	-	1	-
nezjištěno	-	-	-	-	-	-	-	-	-	-	-	-	-	-
celkem	7494	7461	8	3	-	-	2	-	-	-	-	-	4	-
nejvyšší ukonč. vzdělání:														
základní vč. neukonč.	1587	1579	2	2	-	-	1	-	-	-	-	-	1	-
střední	2378	2368	3	1	-	-	1	-	-	-	-	-	3	-
úplné střední	1388	1384	-	-	-	-	-	-	-	-	-	-	-	-
vyšší a nástavbové	208	208	-	-	-	-	-	-	-	-	-	-	-	-
vysokoškolské	490	484	2	-	-	-	-	-	-	-	-	-	-	-
bez vzdělání a nezjištěno	63	60	1	-	-	-	-	-	-	-	-	-	-	-
ekonomická aktivita:														
zaměstnaní	3088	3072	4	1	-	-	1	-	-	-	-	-	2	-
z toho:														
zaměstnavatelé	122	121	-	-	-	-	1	-	-	-	-	-	-	-
zaměstnanci	2616	2604	3	1	-	-	-	-	-	-	-	-	2	-
samostatně činní	295	294	-	-	-	-	-	-	-	-	-	-	-	-
nezaměstnaní	622	617	2	2	-	-	-	-	-	-	-	-	1	-
ekonomicky neaktivní	3751	3740	2	-	-	-	1	-	-	-	-	-	1	-
osoby s nezj. ek. aktivitou	33	32	-	-	-	-	-	-	-	-	-	-	-	-

Tab. č. 159 Obyvatelstvo podle státního občanství, druhu pobytu  
a podle pohlaví, věku, nejvyššího ukončeného vzdělání  
a ekonomické aktivity

Bílovec

Pohlaví, věk, nejvyšší ukončené vzdělání, ekonomická aktivita	v tom státní občanství											Cizinci celkem			
	země Asie					ostatní země		dvoji občanství		bez státního občanství	nezjištěno	trvalý pobyt	dlouhodobý pobyt		
	Vietnam		Čína		ostatní		trvalý pobyt	dlouhodobý pobyt	celkem					z toho jedno ČR	
	trvalý pobyt	dlouhodobý pobyt	trvalý pobyt	dlouhodobý pobyt	trvalý pobyt	dlouhodobý pobyt									
ekonomická aktivita:															
zaměstnaní	-	-	-	-	-	-	-	-	-	3	3	-	-	2	-
z toho:															
zaměstnavatelé	-	-	-	-	-	-	-	-	-	-	-	-	-	-	-
zaměstnanci	-	-	-	-	-	-	-	-	-	3	3	-	-	1	-
samostatně činní	-	-	-	-	-	-	-	-	-	-	-	-	-	-	-
nezaměstnaní	-	-	-	-	-	-	-	-	-	-	-	-	-	1	-
ekonomicky neaktivní	-	-	-	-	-	-	-	-	-	2	2	-	-	2	-
osoby s nezj. ek. aktivitou	1	-	-	-	-	-	-	-	-	-	-	-	-	1	-
Úhrn															
0 - 14	-	-	-	-	-	-	-	-	-	2	2	-	-	-	-
15 - 19	-	-	-	1	-	-	-	-	-	-	-	-	-	-	2
20 - 29	-	-	-	-	-	1	-	-	-	1	1	-	-	4	1
30 - 39	-	-	-	-	-	-	-	-	1	3	3	-	-	2	2
40 - 49	1	-	-	1	-	-	-	-	-	1	1	-	-	4	2
50 - 59	-	-	-	-	-	-	-	-	-	-	-	-	-	1	-
60+	-	-	-	-	-	-	-	-	-	4	4	-	-	4	-
nezjištěno	-	-	-	-	-	-	-	-	-	-	-	-	-	-	-
celkem	1	-	-	2	-	1	-	1	1	11	11	-	-	15	7
nejvyšší ukonč. vzdělání:															
základní vč. neukonč.	-	-	-	1	-	-	-	-	-	1	1	-	-	4	3
střední	-	-	-	-	-	-	-	-	-	2	2	-	-	7	1
úplně střední	-	-	-	-	-	-	-	-	-	4	4	-	-	-	-
vyšší a nástavbové	-	-	-	-	-	-	-	-	-	-	-	-	-	-	-
vysokoškolské	-	-	-	1	-	1	-	1	-	1	1	-	-	2	3
bez vzdělání a nezjištěno	1	-	-	-	-	-	-	-	-	1	1	-	-	2	-
ekonomická aktivita:															
zaměstnaní	-	-	-	1	-	1	-	1	-	5	5	-	-	7	4
z toho:															
zaměstnavatelé	-	-	-	-	-	-	-	-	-	-	-	-	-	1	-
zaměstnanci	-	-	-	-	-	1	-	1	-	4	4	-	-	5	3
samostatně činní	-	-	-	1	-	-	-	-	-	-	-	-	-	-	1
nezaměstnaní	-	-	-	-	-	-	-	-	-	-	-	-	-	3	2
ekonomicky neaktivní	-	-	-	1	-	-	-	-	-	6	6	-	-	4	1
osoby s nezj. ek. aktivitou	1	-	-	-	-	-	-	-	-	-	-	-	-	1	-

Tab. č. 160 Obyvatelstvo ekonomicky aktivní podle postavení  
v zaměstnání, počtu zaměstnanců u zaměstnavatelů a podle pohlaví  
a věku

Bílovec

Pohlaví, věk	Ekonomicky aktivní úhrnem	v tom											z celk. počtu zam. osob osoby s druhým zaměstnáním	neza- městnaní	
		zaměstnaní celkem	zaměstnanci				z toho s počtem zaměstnanců			samost. činní	členové produkč. družstev	pomáhající rodinní příslušníci			nezjištěné postavení v zaměstn.
			v pracovním a služebním poměru	ostatní (na základě dohod aj.)	zaměstna- vatelé										
						1 - 19	20 - 49	50+							
<b>Muži</b>															
15 - 19	49	25	21	3	1	B	B	B	-	-	-	-	-	-	24
20 - 24	282	206	161	15	2	B	B	B	21	-	1	6	4	76	
25 - 29	292	238	190	8	4	B	B	B	33	-	-	3	11	54	
30 - 34	253	228	175	8	12	B	B	B	31	1	-	1	18	25	
35 - 39	253	211	160	9	13	B	B	B	28	-	-	1	12	42	
40 - 44	233	203	149	10	15	B	B	B	27	1	-	1	10	30	
45 - 49	267	223	172	8	12	B	B	B	29	1	-	1	12	44	
50 - 54	236	206	155	10	14	B	B	B	27	-	-	-	14	30	
55 - 59	140	119	99	6	5	B	B	B	9	-	-	-	6	21	
60 - 64	24	24	13	1	2	B	B	B	8	-	-	-	1	-	
65 - 69	15	15	3	2	3	B	B	B	7	-	-	-	3	-	
70 - 74	3	3	2	-	-	B	B	B	1	-	-	-	1	-	
75 - 79	-	-	-	-	-	B	B	B	-	-	-	-	-	-	
80+	-	-	-	-	-	B	B	B	-	-	-	-	-	-	
nezjištěno	-	-	-	-	-	B	B	B	-	-	-	-	-	-	
celkem	2047	1701	1300	80	83	B	B	B	221	3	1	13	92	346	
<b>Ženy</b>															
15 - 19	35	14	12	1	-	B	B	B	-	-	-	1	-	21	
20 - 24	207	169	148	8	-	B	B	B	3	-	1	9	1	38	
25 - 29	204	159	128	12	-	B	B	B	12	-	1	6	8	45	
30 - 34	214	183	160	4	2	B	B	B	13	-	1	3	6	31	
35 - 39	202	169	145	7	6	B	B	B	9	-	2	-	5	33	
40 - 44	247	216	187	11	8	B	B	B	8	-	1	1	8	31	
45 - 49	259	212	180	11	7	B	B	B	11	-	-	3	7	47	
50 - 54	218	189	158	8	9	B	B	B	8	3	2	1	6	29	
55 - 59	48	47	29	9	2	B	B	B	7	-	-	-	1	1	
60 - 64	22	22	8	6	4	B	B	B	3	-	-	1	2	-	
65 - 69	4	4	3	-	1	B	B	B	-	-	-	-	-	-	
70 - 74	3	3	1	-	-	B	B	B	-	-	1	1	-	-	
75 - 79	-	-	-	-	-	B	B	B	-	-	-	-	-	-	
80+	-	-	-	-	-	B	B	B	-	-	-	-	-	-	
nezjištěno	-	-	-	-	-	B	B	B	-	-	-	-	-	-	
celkem	1663	1387	1159	77	39	B	B	B	74	3	9	26	44	276	

Tab. č. 160 Obyvatelstvo ekonomicky aktivní podle postavení  
v zaměstnání, počtu zaměstnanců u zaměstnavatelů a podle pohlaví  
a věku

Bílovec

Pohlaví, věk	Ekonomicky aktivní úhrnem	v tom												z celk. počtu zam. osob osoby s druhým zaměstnáním	neza- městnaní	
		zaměstnaní celkem	zaměstnanci				z toho s počtem zaměstnanců			samost. činní	členové produkč. družstev	pomáhající rodinní příslušníci	nezjištěné postavení v zaměstn.			
			v pracovním a služebním poměru	ostatní (na základě dohod aj.)	zaměstna- vatelé	1 - 19			20 - 49							50+
						1 - 19	20 - 49	50+								
Úhrn																
15 - 19	84	39	33	4	1	B	B	B	-	-	-	1	-	45		
20 - 24	489	375	309	23	2	B	B	B	24	-	2	15	5	114		
25 - 29	496	397	318	20	4	B	B	B	45	-	1	9	19	99		
30 - 34	467	411	335	12	14	B	B	B	44	1	1	4	24	56		
35 - 39	455	380	305	16	19	B	B	B	37	-	2	1	17	75		
40 - 44	480	419	336	21	23	B	B	B	35	1	1	2	18	61		
45 - 49	526	435	352	19	19	B	B	B	40	1	-	4	19	91		
50 - 54	454	395	313	18	23	B	B	B	35	3	2	1	20	59		
55 - 59	188	166	128	15	7	B	B	B	16	-	-	-	7	22		
60 - 64	46	46	21	7	6	B	B	B	11	-	-	1	3	-		
65 - 69	19	19	6	2	4	B	B	B	7	-	-	-	3	-		
70 - 74	6	6	3	-	-	B	B	B	1	-	1	1	1	-		
75 - 79	-	-	-	-	-	B	B	B	-	-	-	-	-	-		
80+	-	-	-	-	-	B	B	B	-	-	-	-	-	-		
nezjištěno	-	-	-	-	-	B	B	B	-	-	-	-	-	-		
celkem	3710	3088	2459	157	122	B	B	B	295	6	10	39	136	622		
Z 1000 osob připadá na věkovou skupinu																
15 - 19	23	13	13	25	8	B	B	B	-	-	-	26	-	72		
20 - 24	132	121	126	146	16	B	B	B	81	-	200	385	37	183		
25 - 29	134	129	129	127	33	B	B	B	153	-	100	231	140	159		
30 - 34	126	133	136	76	115	B	B	B	149	167	100	103	176	90		
35 - 39	123	123	124	102	156	B	B	B	125	-	200	26	125	121		
40 - 44	129	136	137	134	189	B	B	B	119	167	100	51	132	98		
45 - 49	142	141	143	121	156	B	B	B	136	167	-	103	140	146		
50 - 54	122	128	127	115	189	B	B	B	119	500	200	26	147	95		
55 - 59	51	54	52	96	57	B	B	B	54	-	-	-	51	35		
60 - 64	12	15	9	45	49	B	B	B	37	-	-	26	22	-		
65 - 69	5	6	2	13	33	B	B	B	24	-	-	-	22	-		
70 - 74	2	2	1	-	-	B	B	B	3	-	100	26	7	-		
75 - 79	-	-	-	-	-	B	B	B	-	-	-	-	-	-		
80+	-	-	-	-	-	B	B	B	-	-	-	-	-	-		
nezjištěno	-	-	-	-	-	B	B	B	-	-	-	-	-	-		
celkem	1000	1000	1000	1000	1000	B	B	B	1000	1000	1000	1000	1000	1000		
15 - 64	993	992	996	987	967	B	B	B	973	1000	900	974	971	1000		
65+	7	8	4	13	33	B	B	B	27	-	100	26	29	-		

1. Muži

Tab. č. 161 Obyvatelstvo ekonomicky aktivní podle postavení  
v zaměstnání, počtu zaměstnanců u zaměstnavatelů, podle ekonomické  
aktivity, nejvyššího ukončeného vzdělání a podle pohlaví

Bílovec

Ekonomická aktivita, nejvyšší ukončené vzdělání	Ekonomicky aktivní úhrnem	v tom											z celk. počtu zam. osob s druhým zaměstnáním	neza- městnaní
		zaměstnaní celkem	v tom					samost. činní	členové produkč. družstev	pomáhající rodinní příslušníci	nezjištěné postavení v zaměstn.			
			zaměstnanci		zaměstna- vatelé	z toho s počtem zaměstnanců								
			v pracovním a služebním poměru	ostatní (na základě dohod aj.)		1 - 19	20 - 49					50+		
Zaměstnané osoby, zaměstnavatelé, sam. činní vč. prac. studentů	1665	1665	1288	72	81	B	B	B	208	3	1	12	86	x
základní (vč. neukončeného)	80	80	57	6	3	B	B	B	12	-	-	2	-	x
učňovské (bez maturity)	442	442	342	23	18	B	B	B	56	-	-	3	6	x
odborné (bez maturity)	468	468	370	33	6	B	B	B	54	3	1	1	17	x
úplné střední a vyšší	462	462	365	8	30	B	B	B	55	-	-	4	31	x
vysokoškolské	212	212	154	1	24	B	B	B	31	-	-	2	32	x
bez vzdělání	-	-	-	-	-	B	B	B	-	-	-	-	-	x
nezjištěno	1	1	-	1	-	B	B	B	-	-	-	-	-	x
Pracující důchodci	36	36	12	8	2	B	B	B	13	-	-	1	6	x
základní (vč. neukončeného)	3	3	1	1	-	B	B	B	-	-	-	1	1	x
učňovské (bez maturity)	6	6	2	1	-	B	B	B	3	-	-	-	1	x
odborné (bez maturity)	8	8	4	1	1	B	B	B	2	-	-	-	3	x
úplné střední a vyšší	14	14	2	4	-	B	B	B	8	-	-	-	1	x
vysokoškolské	5	5	3	1	1	B	B	B	-	-	-	-	-	x
bez vzdělání	-	-	-	-	-	B	B	B	-	-	-	-	-	x
nezjištěno	-	-	-	-	-	B	B	B	-	-	-	-	-	x
Ženy na mateřské dovolené	-	-	-	-	-	B	B	B	-	-	-	-	-	x
základní (vč. neukončeného)	-	-	-	-	-	B	B	B	-	-	-	-	-	x
učňovské (bez maturity)	-	-	-	-	-	B	B	B	-	-	-	-	-	x
odborné (bez maturity)	-	-	-	-	-	B	B	B	-	-	-	-	-	x
úplné střední a vyšší	-	-	-	-	-	B	B	B	-	-	-	-	-	x
vysokoškolské	-	-	-	-	-	B	B	B	-	-	-	-	-	x
bez vzdělání	-	-	-	-	-	B	B	B	-	-	-	-	-	x
nezjištěno	-	-	-	-	-	B	B	B	-	-	-	-	-	x
Nezaměstnaní	346	x	x	x	x	x	x	x	x	x	x	x	x	346
základní (vč. neukončeného)	115	x	x	x	x	x	x	x	x	x	x	x	x	115
učňovské (bez maturity)	91	x	x	x	x	x	x	x	x	x	x	x	x	91
odborné (bez maturity)	81	x	x	x	x	x	x	x	x	x	x	x	x	81
úplné střední a vyšší	44	x	x	x	x	x	x	x	x	x	x	x	x	44
vysokoškolské	11	x	x	x	x	x	x	x	x	x	x	x	x	11
bez vzdělání	4	x	x	x	x	x	x	x	x	x	x	x	x	4
nezjištěno	-	x	x	x	x	x	x	x	x	x	x	x	x	-
Ekonomicky aktivní úhrnem	2047	1701	1300	80	83	B	B	B	221	3	1	13	92	346
základní (vč. neukončeného)	198	83	58	7	3	B	B	B	12	-	-	3	1	115
učňovské (bez maturity)	539	448	344	24	18	B	B	B	59	-	-	3	7	91
odborné (bez maturity)	557	476	374	34	7	B	B	B	56	3	1	1	20	81
úplné střední a vyšší	520	476	367	12	30	B	B	B	63	-	-	4	32	44
vysokoškolské	228	217	157	2	25	B	B	B	31	-	-	2	32	11
bez vzdělání	4	-	-	-	-	B	B	B	-	-	-	-	-	4
nezjištěno	1	1	-	1	-	B	B	B	-	-	-	-	-	-



2. Ženy

Tab. č. 161 Obyvatelstvo ekonomicky aktivní podle postavení  
v zaměstnání, počtu zaměstnanců u zaměstnavatelů, podle ekonomické  
aktivity, nejvyššího ukončeného vzdělání a podle pohlaví

Bílovec

Ekonomická aktivita, nejvyšší ukončené vzdělání	Ekonomicky aktivní úhrnem	v tom											z celk. počtu zam. osob s druhým zaměstnáním	neza- městnaní
		zaměstnaní celkem	v tom					samost. činní	členové produkč. družstev	pomáhající rodinní příslušníci	nezjištěné postavení v zaměstn.			
			zaměstnanci		zaměstna- vatelé	z toho s počtem zaměstnanců								
			v pracovním a služebním poměru	ostatní (na základě dohod aj.)		1 - 19	20 - 49					50+		
Zaměstnané osoby, zaměstnavatelé, sam. činní vč. prac. studentů	1279	1279	1091	61	36	B	B	B	68	3	7	13	42	x
základní (vč. neukončeného)	122	122	106	12	1	B	B	B	-	-	-	3	1	x
učňovské (bez maturity)	199	199	167	11	1	B	B	B	13	3	1	3	4	x
odborné (bez maturity)	231	231	192	17	3	B	B	B	14	-	3	2	5	x
úplné střední a vyšší	547	547	471	18	19	B	B	B	33	-	3	3	17	x
vysokoškolské	178	178	154	2	12	B	B	B	8	-	-	2	15	x
bez vzdělání	1	1	1	-	-	B	B	B	-	-	-	-	-	x
nezjištěno	1	1	-	1	-	B	B	B	-	-	-	-	-	x
Pracující důchodci	51	51	24	16	3	B	B	B	5	-	-	2	2	x
základní (vč. neukončeného)	15	15	8	5	-	B	B	B	-	-	1	1	-	x
učňovské (bez maturity)	8	8	1	3	-	B	B	B	3	-	-	1	2	x
odborné (bez maturity)	6	6	3	1	1	B	B	B	1	-	-	-	-	x
úplné střední a vyšší	13	13	7	5	-	B	B	B	1	-	-	-	-	x
vysokoškolské	9	9	5	2	2	B	B	B	-	-	-	-	-	x
bez vzdělání	-	-	-	-	-	B	B	B	-	-	-	-	-	x
nezjištěno	-	-	-	-	-	B	B	B	-	-	-	-	-	x
Ženy na mateřské dovolené	57	57	44	-	-	B	B	B	1	-	-	11	-	x
základní (vč. neukončeného)	9	9	5	-	-	B	B	B	-	-	-	4	-	x
učňovské (bez maturity)	10	10	6	-	-	B	B	B	-	-	1	3	-	x
odborné (bez maturity)	13	13	10	-	-	B	B	B	1	-	-	2	-	x
úplné střední a vyšší	19	19	17	-	-	B	B	B	-	-	-	2	-	x
vysokoškolské	6	6	6	-	-	B	B	B	-	-	-	-	-	x
bez vzdělání	-	-	-	-	-	B	B	B	-	-	-	-	-	x
nezjištěno	-	-	-	-	-	B	B	B	-	-	-	-	-	x
Nezaměstnaní	276	x	x	x	x	x	x	x	x	x	x	x	x	276
základní (vč. neukončeného)	92	x	x	x	x	x	x	x	x	x	x	x	x	92
učňovské (bez maturity)	50	x	x	x	x	x	x	x	x	x	x	x	x	50
odborné (bez maturity)	64	x	x	x	x	x	x	x	x	x	x	x	x	64
úplné střední a vyšší	63	x	x	x	x	x	x	x	x	x	x	x	x	63
vysokoškolské	4	x	x	x	x	x	x	x	x	x	x	x	x	4
bez vzdělání	3	x	x	x	x	x	x	x	x	x	x	x	x	3
nezjištěno	-	x	x	x	x	x	x	x	x	x	x	x	x	-
Ekonomicky aktivní úhrnem	1663	1387	1159	77	39	B	B	B	74	3	9	26	44	276
základní (vč. neukončeného)	238	146	119	17	1	B	B	B	-	-	1	8	1	92
učňovské (bez maturity)	267	217	174	14	1	B	B	B	16	3	2	7	6	50
odborné (bez maturity)	314	250	205	18	4	B	B	B	16	-	3	4	5	64
úplné střední a vyšší	642	579	495	23	19	B	B	B	34	-	3	5	17	63
vysokoškolské	197	193	165	4	14	B	B	B	8	-	-	2	15	4
bez vzdělání	4	1	1	-	-	B	B	B	-	-	-	-	-	3
nezjištěno	1	1	-	1	-	B	B	B	-	-	-	-	-	-

3. Muži a ženy úhrnem

Tab. č. 161 Obyvatelstvo ekonomicky aktivní podle postavení v zaměstnání, počtu zaměstnanců u zaměstnavatelů, podle ekonomické aktivity, nejvyššího ukončeného vzdělání a podle pohlaví

Bílovec

Ekonomická aktivita, nejvyšší ukončené vzdělání	Ekonomicky aktivní úhrnem	v tom											z celk. počtu zam. osob s druhým zaměstnáním	neza- městnaní
		zaměstnaní celkem	v tom					samost. činní	členové produkč. družstev	pomáhající rodinní příslušníci	nezjištěné postavení v zaměstn.			
			zaměstnanci		zaměstna- vatelé	z toho s počtem zaměstnanců								
			v pracovním a služebním poměru	ostatní (na základě dohod aj.)		1 - 19	20 - 49					50+		
Zaměstnané osoby, zaměstnavatelé, sam. činní vč. prac. studentů	2944	2944	2379	133	117	B	B	B	276	6	8	25	128	x
základní (vč. neukončeného)	202	202	163	18	4	B	B	B	12	-	-	5	1	x
učňovské (bez maturity)	641	641	509	34	19	B	B	B	69	3	1	6	10	x
odborné (bez maturity)	699	699	562	50	9	B	B	B	68	3	4	3	22	x
úplné střední a vyšší	1009	1009	836	26	49	B	B	B	88	-	3	7	48	x
vysokoškolské	390	390	308	3	36	B	B	B	39	-	-	4	47	x
bez vzdělání	1	1	1	-	-	B	B	B	-	-	-	-	-	x
nezjištěno	2	2	-	2	-	B	B	B	-	-	-	-	-	x
Pracující důchodci	87	87	36	24	5	B	B	B	18	-	1	3	8	x
základní (vč. neukončeného)	18	18	9	6	-	B	B	B	-	-	1	2	1	x
učňovské (bez maturity)	14	14	3	4	-	B	B	B	6	-	-	1	3	x
odborné (bez maturity)	14	14	7	2	2	B	B	B	3	-	-	-	3	x
úplné střední a vyšší	27	27	9	9	-	B	B	B	9	-	-	-	1	x
vysokoškolské	14	14	8	3	3	B	B	B	-	-	-	-	-	x
bez vzdělání	-	-	-	-	-	B	B	B	-	-	-	-	-	x
nezjištěno	-	-	-	-	-	B	B	B	-	-	-	-	-	x
Ženy na mateřské dovolené	57	57	44	-	-	B	B	B	1	-	1	11	-	x
základní (vč. neukončeného)	9	9	5	-	-	B	B	B	-	-	-	4	-	x
učňovské (bez maturity)	10	10	6	-	-	B	B	B	-	-	1	3	-	x
odborné (bez maturity)	13	13	10	-	-	B	B	B	1	-	-	2	-	x
úplné střední a vyšší	19	19	17	-	-	B	B	B	-	-	-	2	-	x
vysokoškolské	6	6	6	-	-	B	B	B	-	-	-	-	-	x
bez vzdělání	-	-	-	-	-	B	B	B	-	-	-	-	-	x
nezjištěno	-	-	-	-	-	B	B	B	-	-	-	-	-	x
Nezaměstnaní	622	x	x	x	x	x	x	x	x	x	x	x	x	622
základní (vč. neukončeného)	207	x	x	x	x	x	x	x	x	x	x	x	x	207
učňovské (bez maturity)	141	x	x	x	x	x	x	x	x	x	x	x	x	141
odborné (bez maturity)	145	x	x	x	x	x	x	x	x	x	x	x	x	145
úplné střední a vyšší	107	x	x	x	x	x	x	x	x	x	x	x	x	107
vysokoškolské	15	x	x	x	x	x	x	x	x	x	x	x	x	15
bez vzdělání	7	x	x	x	x	x	x	x	x	x	x	x	x	7
nezjištěno	-	x	x	x	x	x	x	x	x	x	x	x	x	-
Ekonomicky aktivní úhrnem	3710	3088	2459	157	122	B	B	B	295	6	10	39	136	622
základní (vč. neukončeného)	436	229	177	24	4	B	B	B	12	-	1	11	2	207
učňovské (bez maturity)	806	665	518	38	19	B	B	B	75	3	2	10	13	141
odborné (bez maturity)	871	726	579	52	11	B	B	B	72	3	4	5	25	145
úplné střední a vyšší	1162	1055	862	35	49	B	B	B	97	-	3	9	49	107
vysokoškolské	425	410	322	6	39	B	B	B	39	-	-	4	47	15
bez vzdělání	8	1	1	-	-	B	B	B	-	-	-	-	-	7
nezjištěno	2	2	-	2	-	B	B	B	-	-	-	-	-	-

1. Muži

Tab. č. 162 Obyvatelstvo ekonomicky aktivní podle ekonomické aktivity, postavení v zaměstnání, podle hlavních tříd zaměstnání, odvětví ekonomické činnosti a podle pohlaví

Bílovec

Hlavní třídy zaměstnání, odvětví ekonomické činnosti	Ekonomicky aktivní úhrnem	Ekonomická aktivita					Postavení v zaměstnání						
		zaměst- navatelé, zaměstnanci	pracující důchodci	pracující studenti a učni	ženy na mateřské dovolené	nezaměst- naní	zaměst- navatelé	zaměst- nanci	samostatně činní	členové produkčních družstev	pomáhající rodinní příslušníci	nezjištěno	
<b>A. Hlavní třídy zaměstnání</b>													
zákonodárci, vedoucí a řídicí pracovníci	147	137	2	1	-	7	67	64	15	-	-	-	1
vědečtí a odborní duševní pracovníci	119	106	6	1	-	6	5	93	20	-	-	-	1
techničtí, zdravotničtí a pedagogičtí pracovníci	272	254	6	3	-	9	4	219	48	-	-	-	1
nižší administrativní pracovníci (úředníci)	35	32	-	-	-	3	-	33	2	-	-	-	-
provozní pracovníci ve službách a obchodě	128	109	4	-	-	15	5	106	15	-	-	-	2
kvalifikovaní dělníci v zemědělství a lesnictví	76	60	2	-	-	14	-	40	33	-	-	2	1
řemeslníci a kvalifikovaní výrobci, zpracovatelé a opraváři	719	589	6	-	-	124	5	630	74	1	-	-	9
obsluha strojů a zařízení	300	258	5	-	-	37	1	269	22	2	-	-	6
pomocní a nekvalifikovaní pracovníci	120	80	5	1	-	34	-	109	3	-	-	-	8
příslušníci armády	30	29	-	-	-	1	-	26	-	-	-	-	4
nezaměstnaní absolventi škol	43	x	x	x	x	43	x	x	x	x	x	x	43
nezjištěno	58	5	-	-	-	53	-	4	1	-	-	-	53
<b>ekonomicky aktivní osoby úhrnem</b>	<b>2047</b>	<b>1659</b>	<b>36</b>	<b>6</b>	<b>-</b>	<b>346</b>	<b>87</b>	<b>1593</b>	<b>233</b>	<b>3</b>	<b>2</b>	<b>2</b>	<b>129</b>
<b>B. Odvětví ekonomické činnosti</b>													
zemědělství, lesnictví, rybolov	175	136	9	1	-	29	6	121	43	-	-	2	3
průmysl	787	676	8	-	-	103	13	718	44	-	-	-	12
stavebnictví	277	212	5	2	-	58	15	211	44	3	-	-	4
obchod, opravy motor. vozidel a spotř. zboží	164	149	2	-	-	13	17	108	38	-	-	-	1
pohostinství a ubytování	32	26	-	-	-	6	8	21	2	-	-	-	1
doprava, pošty a telekomunikace	114	101	3	-	-	10	5	97	10	-	-	-	2
peněžnictví a pojišťovnictví	28	26	1	-	-	1	-	17	11	-	-	-	-
činnosti v oblasti nemovitostí, služby pro podniky	63	51	1	2	-	9	8	37	18	-	-	-	-
výzkum a vývoj	2	2	-	-	-	-	-	2	-	-	-	-	-
veřejná správa, obrana, sociální zabezpečení	110	103	2	1	-	4	-	104	2	-	-	-	4
školství	46	43	1	-	-	2	-	43	2	-	-	-	1
zdravotnictví, veterinární a sociální činnosti	54	51	1	-	-	2	7	44	3	-	-	-	-
ostatní veřejné a osobní služby	76	65	2	-	-	9	6	53	15	-	-	-	2
nezjištěno	119	18	1	-	-	100	2	17	1	-	-	-	99
<b>ekonomicky aktivní osoby úhrnem</b>	<b>2047</b>	<b>1659</b>	<b>36</b>	<b>6</b>	<b>-</b>	<b>346</b>	<b>87</b>	<b>1593</b>	<b>233</b>	<b>3</b>	<b>2</b>	<b>2</b>	<b>129</b>

2. Ženy

Tab. č. 162 Obyvatelstvo ekonomicky aktivní podle ekonomické aktivity, postavení v zaměstnání, podle hlavních tříd zaměstnání, odvětví ekonomické činnosti a podle pohlaví

Bílovec

Hlavní třídy zaměstnání, odvětví ekonomické činnosti	Ekonomicky aktivní úhrnem	Ekonomická aktivita					Postavení v zaměstnání					
		zaměst- navatelé, zaměstnanci	pracující důchodci	pracující studenti a učni	ženy na mateřské dovolené	nezaměst- naní	zaměst- navatelé	zaměst- nanci	samostatně činní	členové produkčních družstev	pomáhající rodinní příslušníci	nezjištěno
<b>A. Hlavní třídy zaměstnání</b>												
zákonodárci, vedoucí a řídicí pracovníci	84	79	2	-	1	2	27	52	5	-	-	-
vědečtí a odborní duševní pracovníci	187	160	13	4	6	4	10	168	7	-	-	2
techničtí, zdravotničtí a pedagogičtí pracovníci	423	370	11	-	10	32	2	384	25	1	5	6
nižší administrativní pracovníci (úředníci)	116	95	3	1	3	14	-	115	-	-	1	-
provozní pracovníci ve službách a obchodě	310	245	4	-	13	48	1	273	25	2	1	8
kvalifikovaní dělníci v zemědělství a lesnictví	61	48	3	-	3	7	-	56	3	-	1	1
řemeslníci a kvalifikovaní výrobci, zpracovatelé a opraváři	137	98	1	-	5	33	-	129	6	-	-	2
obsluha strojů a zařízení	77	58	-	-	1	18	-	74	1	-	-	2
pomocní a nekvalifikovaní pracovníci	180	114	13	-	5	48	-	171	2	-	-	7
příslušníci armády	-	-	-	-	-	-	-	-	-	-	-	-
nezaměstnaní absolventi škol	28	x	x	x	x	28	x	x	x	x	x	28
nezjištěno	60	7	1	-	10	42	-	6	2	-	1	51
ekonomicky aktivní osoby úhrnem	1663	1274	51	5	57	276	40	1428	76	3	9	107
<b>B. Odvětví ekonomické činnosti</b>												
zemědělství, lesnictví, rybolov	90	66	5	-	3	16	1	82	3	1	1	2
průmysl	395	295	3	-	11	86	3	374	7	1	2	8
stavebnictví	21	16	-	-	-	5	-	18	3	-	-	-
obchod, opravy motor. vozidel a spotř. zboží	223	169	7	-	12	35	9	181	23	1	2	7
pohostinství a ubytování	67	50	2	-	1	14	7	58	2	-	-	-
doprava, pošty a telekomunikace	51	43	-	-	2	6	-	49	1	-	-	1
peněžnictví a pojišťovnictví	37	33	-	1	2	1	-	34	3	-	-	-
činnosti v oblasti nemovitostí, služby pro podniky	66	49	4	-	3	10	-	51	13	-	2	-
výzkum a vývoj	3	3	-	-	-	-	-	3	-	-	-	-
veřejná správa, obrana, sociální zabezpečení	82	75	1	-	1	5	-	80	-	-	-	2
školství	210	185	11	3	5	6	-	205	2	-	-	3
zdravotnictví, veterinární a sociální činnosti	227	206	10	-	6	5	15	205	4	-	2	1
ostatní veřejné a osobní služby	90	65	7	1	1	16	5	69	14	-	-	2
nezjištěno	101	19	1	-	10	71	-	19	1	-	-	81
ekonomicky aktivní osoby úhrnem	1663	1274	51	5	57	276	40	1428	76	3	9	107

3. Muži a ženy úhrnem

Tab. č. 162 Obyvatelstvo ekonomicky aktivní podle ekonomické aktivity, postavení v zaměstnání, podle hlavních tříd zaměstnání, odvětví ekonomické činnosti a podle pohlaví

Bílovec

Hlavní třídy zaměstnání, odvětví ekonomické činnosti	Ekonomicky aktivní úhrnem	Ekonomická aktivita					Postavení v zaměstnání					
		zaměst- navatelé, zaměstnanci	pracující důchodci	pracující studenti a učni	ženy na mateřské dovolené	nezaměst- naní	zaměst- navatelé	zaměst- nanci	samostatně činní	členové produkčních družstev	pomáhající rodinní příslušníci	nezjištěno
<b>A. Hlavní třídy zaměstnání</b>												
zákonodárci, vedoucí a řídicí pracovníci	231	216	4	1	1	9	94	116	20	-	-	1
vědečtí a odborní duševní pracovníci	306	266	19	5	6	10	15	261	27	-	-	3
techničtí, zdravotničtí a pedagogičtí pracovníci	695	624	17	3	10	41	6	603	73	1	5	7
nižší administrativní pracovníci (úředníci)	151	127	3	1	3	17	-	148	2	-	1	-
provozní pracovníci ve službách a obchodě	438	354	8	-	13	63	6	379	40	2	1	10
kvalifikovaní dělníci v zemědělství a lesnictví	137	108	5	-	3	21	-	96	36	-	3	2
řemeslníci a kvalifikovaní výrobci, zpracovatelé a opraváři	856	687	7	-	5	157	5	759	80	1	-	11
obsluha strojů a zařízení	377	316	5	-	1	55	1	343	23	2	-	8
pomocní a nekvalifikovaní pracovníci	300	194	18	1	5	82	-	280	5	-	-	15
příslušníci armády	30	29	-	-	-	1	-	26	-	-	-	4
nezaměstnaní absolventi škol	71	x	x	x	x	71	x	x	x	x	x	71
nezjištěno	118	12	1	-	10	95	-	10	3	-	1	104
<b>ekonomicky aktivní osoby úhrnem</b>	<b>3710</b>	<b>2933</b>	<b>87</b>	<b>11</b>	<b>57</b>	<b>622</b>	<b>127</b>	<b>3021</b>	<b>309</b>	<b>6</b>	<b>11</b>	<b>236</b>
<b>B. Odvětví ekonomické činnosti</b>												
zemědělství, lesnictví, rybolov	265	202	14	1	3	45	7	203	46	1	3	5
průmysl	1182	971	11	-	11	189	16	1092	51	1	2	20
stavebnictví	298	228	5	2	-	63	15	229	47	3	-	4
obchod, opravy motor. vozidel a spotř. zboží	387	318	9	-	12	48	26	289	61	1	2	8
pohostinství a ubytování	99	76	2	-	1	20	15	79	4	-	-	1
doprava, pošty a telekomunikace	165	144	3	-	2	16	5	146	11	-	-	3
peněžnictví a pojišťovnictví	65	59	1	1	2	2	-	51	14	-	-	-
činnosti v oblasti nemovitostí, služby pro podniky	129	100	5	2	3	19	8	88	31	-	2	-
výzkum a vývoj	5	5	-	-	-	-	-	5	-	-	-	-
veřejná správa, obrana, sociální zabezpečení	192	178	3	1	1	9	-	184	2	-	-	6
školství	256	228	12	3	5	8	-	248	4	-	-	4
zdravotnictví, veterinární a sociální činnosti	281	257	11	-	6	7	22	249	7	-	2	1
ostatní veřejné a osobní služby	166	130	9	1	1	25	11	122	29	-	-	4
nezjištěno	220	37	2	-	10	171	2	36	2	-	-	180
<b>ekonomicky aktivní osoby úhrnem</b>	<b>3710</b>	<b>2933</b>	<b>87</b>	<b>11</b>	<b>57</b>	<b>622</b>	<b>127</b>	<b>3021</b>	<b>309</b>	<b>6</b>	<b>11</b>	<b>236</b>

1. Muži

Tab. č. 163 Obyvatelstvo ekonomicky aktivní podle věku,  
podle hlavních tříd a vybraných tříd zaměstnání a podle pohlaví

Bílovec

Hlavní třídy, vybrané třídy zaměstnání	Obyvatelstvo ekonomicky aktivní ve věku											Ek. aktivní celkem	z toho prac. důchodci
	- 19	20 - 24	25 - 29	30 - 34	35 - 39	40 - 44	45 - 49	50 - 54	55 - 59	60+	nezjiš- těno		
1. Zákonodárci, vedoucí a řídicí pracovníci	-	6	10	30	24	21	17	20	12	7	-	147	2
zákonodárci, vyšší úředníci	-	-	-	-	1	1	1	-	2	1	-	6	-
vedoucí a řídicí pracovníci organizací, podniků, společností	-	6	10	30	23	20	16	20	10	6	-	141	2
2. Vědečtí a odborní duševní pracovníci	-	4	17	17	16	15	13	18	12	7	-	119	6
vědci a odborníci ve fyzikálních vědách, architekti	-	1	7	6	5	7	2	5	4	4	-	41	4
vědci, odborníci a inženýři v biologických a lékař. oborech	-	-	1	4	7	1	4	4	1	1	-	23	1
odborní pedagogičtí pracovníci	-	2	4	4	1	5	4	5	4	2	-	31	1
ostatní vědci a odborní duševní pracovníci jinde neuvedení	-	1	5	3	3	2	3	4	3	-	-	24	-
3. Techničtí, zdravotničtí a pedagogičtí pracovníci	1	22	50	43	37	29	30	32	18	10	-	272	6
technici ve fyzikálních, technických a příbuzných oborech	-	7	18	23	21	17	12	21	10	3	-	132	1
techn. pracovníci v oblasti biologie, zdravotničtí a zeměd. prac.	1	1	2	1	1	2	4	3	1	-	-	16	-
pedagogičtí pracovníci	-	-	1	-	2	-	-	-	-	-	-	3	-
jiní pomocní odborní pracovníci	-	14	29	19	13	10	14	8	7	7	-	121	5
4. Nižší administrativní pracovníci (úředníci)	-	9	8	5	3	4	2	3	1	-	-	35	-
nižší administrativní pracovníci	-	9	6	5	1	3	1	3	-	-	-	28	-
úředníci ve službách a obchodě	-	-	2	-	2	1	1	-	1	-	-	7	-
5. Provozní pracovníci ve službách a obchodě	3	30	20	19	7	16	13	14	5	1	-	128	4
obsluhující pracovníci	3	16	15	15	5	12	8	9	4	1	-	88	3
prodavači, manekýni a předváděči zboží	-	14	5	4	2	4	5	5	1	-	-	40	1
6. Kvalifikovaní dělníci v zemědělství, lesnictví a rybářství	-	11	12	6	7	6	16	8	7	3	-	76	2
kvalifikovaní dělníci v zeměd., lesnictví, rybářství	-	11	12	6	7	6	15	8	7	3	-	75	2
pracovníci získávající obživu v zeměd. a ryb. (samozásobitelé)	-	-	-	-	-	-	1	-	-	-	-	1	-
7. Řemeslníci a kvalifikovaní výrobci, zprac. a opraváři	5	103	98	82	90	78	114	87	56	6	-	719	6
kvalifikovaní dělníci při dobývání surovin, stavební dělníci	2	34	34	36	24	36	45	23	17	1	-	252	-
kvalifikovaní kovodělníci a strojírenští dělníci	2	53	52	39	57	36	60	58	34	4	-	395	5
výrobci a oprav. přesných přístrojů, umělečtí řemesl., polygraf.	-	-	-	-	-	-	-	2	-	1	-	3	1
ostatní kvalifikovaní zpracovatelé a výrobci	1	16	12	7	9	6	9	4	5	-	-	69	-
8. Obsluha strojů a zařízení	-	33	45	31	44	44	48	32	18	5	-	300	5
obsluha průmyslových zařízení	-	8	15	8	15	10	8	10	4	1	-	79	1
obsluha stacionárních zařízení a montážní dělníci	-	14	11	7	9	6	5	4	5	-	-	61	-
řidiči a obsluha pojezdových strojních zařízení	-	11	19	16	20	28	35	18	9	4	-	160	4
9. Pomocní a nekvalif. pracovníci	4	20	12	13	18	14	9	17	10	3	-	120	5
pomocní a nekvalif. prac. - prodej a služby	2	4	1	-	6	4	2	7	4	3	-	33	3
pomocní a nekvalif. prac. v zeměd., lesn., rybářství	-	1	1	2	-	1	-	-	-	-	-	5	-
pomocní a nekvalif. prac. v dolech, v prům., staveb. a v dopr.	2	15	10	11	12	9	7	10	6	-	-	82	2
10. Příslušníci armády	14	15	-	-	1	-	-	-	-	-	-	30	-
příslušníci armády	14	15	-	-	1	-	-	-	-	-	-	30	-
Nezaměstnaní absolventi škol	19	19	5	-	-	-	-	-	-	-	-	43	-
Nezjištěno	3	10	15	7	6	6	5	5	1	-	-	58	-
Ekonomicky aktivní osoby úhrnem	49	282	292	253	253	233	267	236	140	42	-	2047	36

2. Ženy

Tab. č. 163 Obyvatelstvo ekonomicky aktivní podle věku,  
podle hlavních tříd a vybraných tříd zaměstnání a podle pohlaví

Bílovec

Hlavní třídy, vybrané třídy zaměstnání	Obyvatelstvo ekonomicky aktivní ve věku											Ek. aktivní celkem	z toho prac. důchodci
	- 19	20 - 24	25 - 29	30 - 34	35 - 39	40 - 44	45 - 49	50 - 54	55 - 59	60+	nezjiš- těno		
1. Zákonodárci, vedoucí a řídicí pracovníci	-	3	7	7	20	20	13	10	1	3	-	84	2
zákonodárci, vyšší úředníci	-	-	-	-	-	1	2	-	-	-	-	3	-
vedoucí a řídicí pracovníci organizací, podniků, společností	-	3	7	7	20	19	11	10	1	3	-	81	2
2. Vědečtí a odborní duševní pracovníci	1	18	29	38	19	23	19	19	16	5	-	187	13
vědci a odborníci ve fyzikálních vědách, architekti	-	2	4	1	-	-	1	2	-	-	-	10	-
vědci, odborníci a inženýři v biologických a lékař. oborech	-	3	1	8	1	4	4	2	1	2	-	26	1
odborní pedagogičtí pracovníci	-	9	18	22	14	18	10	11	14	2	-	118	11
ostatní vědci a odborní duševní pracovníci jinde neuvedení	1	4	6	7	4	1	4	4	1	1	-	33	1
3. Techničtí, zdravotničtí a pedagogičtí pracovníci	4	51	42	69	65	57	57	58	12	8	-	423	11
technici ve fyzikálních, technických a příbuzných oborech	-	-	2	6	3	5	3	1	-	-	-	20	-
techn. pracovníci v oblasti biologie, zdravotničtí a zeměd. prac.	3	13	14	23	15	11	18	18	4	1	-	120	1
pedagogičtí pracovníci	-	2	1	4	5	11	5	6	-	-	-	34	-
jiní pomocní odborní pracovníci	1	36	25	36	42	30	31	33	8	7	-	249	10
4. Nižší administrativní pracovníci (úředníci)	2	27	18	11	4	14	22	12	5	1	-	116	3
nižší administrativní pracovníci	1	15	12	10	3	13	16	9	3	-	-	82	2
úředníci ve službách a obchodě	1	12	6	1	1	1	6	3	2	1	-	34	1
5. Provozní pracovníci ve službách a obchodě	6	52	51	27	37	48	45	35	8	1	-	310	4
obsluhující pracovníci	3	22	16	12	16	18	23	12	4	-	-	126	1
prodavači, manekýny a předváděči zboží	3	30	35	15	21	30	22	23	4	1	-	184	3
6. Kvalifikovaní dělníci v zemědělství, lesnictví a rybářství	-	6	5	9	4	8	15	11	-	3	-	61	3
kvalifikovaní dělníci v zeměd., lesnictví, rybářství	-	6	5	9	4	8	15	11	-	3	-	61	3
pracovníci získávající obživu v zeměd. a ryb. (samozásobitelé)	-	-	-	-	-	-	-	-	-	-	-	-	-
7. Řemeslníci a kvalifikovaní výrobci, zprac. a opraváři	2	13	18	16	11	27	26	24	-	-	-	137	1
kvalifikovaní dělníci při dobývání surovin, stavební dělníci	-	-	-	-	1	2	-	2	-	-	-	5	-
kvalifikovaní kovodělníci a strojírenští dělníci	-	1	5	2	3	8	7	12	-	-	-	38	-
výrobci a oprav. přesných přístrojů, umělečtí řemesl., polygraf.	-	-	1	-	-	1	2	-	-	-	-	4	-
ostatní kvalifikovaní zpracovatelé a výrobci	2	12	12	14	7	16	17	10	-	-	-	90	1
8. Obsluha strojů a zařízení	1	4	12	12	9	13	15	11	-	-	-	77	-
obsluha průmyslových zařízení	-	1	9	5	7	10	11	5	-	-	-	48	-
obsluha stacionárních zařízení a montážní dělníci	1	3	3	7	1	3	3	5	-	-	-	26	-
řidiči a obsluha pojezdových strojních zařízení	-	-	-	-	1	-	1	1	-	-	-	3	-
9. Pomocní a nekvalif. pracovníci	1	10	8	18	26	33	39	32	6	7	-	180	13
pomocní a nekvalif. prac. - prodej a služby	-	3	5	10	17	24	21	18	6	6	-	110	12
pomocní a nekvalif. prac. v zeměd., lesn., rybářství	-	1	-	1	1	1	-	-	-	-	-	4	-
pomocní a nekvalif. prac. v dolech, v prům., staveb. a v dopr.	1	6	3	7	8	8	18	14	-	1	-	66	1
10. Příslušníci armády	-	-	-	-	-	-	-	-	-	-	-	-	-
příslušníci armády	-	-	-	-	-	-	-	-	-	-	-	-	-
Nezaměstnaní absolventi škol	15	12	1	-	-	-	-	-	-	-	-	28	-
Nezjištěno	3	11	13	7	7	4	8	6	-	1	-	60	1
Ekonomicky aktivní osoby úhrnem	35	207	204	214	202	247	259	218	48	29	-	1663	51

3. Muži a ženy úhrnem

Tab. č. 163 Obyvatelstvo ekonomicky aktivní podle věku,  
podle hlavních tříd a vybraných tříd zaměstnání a podle pohlaví

Bílovec

Hlavní třídy, vybrané třídy zaměstnání	Obyvatelstvo ekonomicky aktivní ve věku											Ek. aktivní celkem	z toho prac. důchodci
	- 19	20 - 24	25 - 29	30 - 34	35 - 39	40 - 44	45 - 49	50 - 54	55 - 59	60+	nezjiš- těno		
1. Zákonodárci, vedoucí a řídicí pracovníci	-	9	17	37	44	41	30	30	13	10	-	231	4
zákonodárci, vyšší úředníci	-	-	-	-	1	2	3	-	2	1	-	9	-
vedoucí a řídicí pracovníci organizací, podniků, společností	-	9	17	37	43	39	27	30	11	9	-	222	4
2. Vědečtí a odborní duševní pracovníci	1	22	46	55	35	38	32	37	28	12	-	306	19
vědci a odborníci ve fyzikálních vědách, architekti	-	3	11	7	5	7	3	7	4	4	-	51	4
vědci, odborníci a inženýři v biologických a lékař. oborech	-	3	2	12	8	5	8	6	2	3	-	49	2
odborní pedagogičtí pracovníci	-	11	22	26	15	23	14	16	18	4	-	149	12
ostatní vědci a odborní duševní pracovníci jinde neuvedení	1	5	11	10	7	3	7	8	4	1	-	57	1
3. Techničtí, zdravotničtí a pedagogičtí pracovníci	5	73	92	112	102	86	87	90	30	18	-	695	17
technici ve fyzikálních, technických a příbuzných oborech	-	7	20	29	24	22	15	22	10	3	-	152	1
techn. pracovníci v oblasti biologie, zdravotničtí a zeměd. prac.	4	14	16	24	16	13	22	21	5	1	-	136	1
pedagogičtí pracovníci	-	2	2	4	7	11	5	6	-	-	-	37	-
jiní pomocní odborní pracovníci	1	50	54	55	55	40	45	41	15	14	-	370	15
4. Nižší administrativní pracovníci (úředníci)	2	36	26	16	7	18	24	15	6	1	-	151	3
nižší administrativní pracovníci	1	24	18	15	4	16	17	12	3	-	-	110	2
úředníci ve službách a obchodě	1	12	8	1	3	2	7	3	3	1	-	41	1
5. Provozní pracovníci ve službách a obchodě	9	82	71	46	44	64	58	49	13	2	-	438	8
obsluhující pracovníci	6	38	31	27	21	30	31	21	8	1	-	214	4
prodáváči, manekýny a předváděči zboží	3	44	40	19	23	34	27	28	5	1	-	224	4
6. Kvalifikovaní dělníci v zemědělství, lesnictví a rybářství	-	17	17	15	11	14	31	19	7	6	-	137	5
kvalifikovaní dělníci v zeměd., lesnictví, rybářství	-	17	17	15	11	14	30	19	7	6	-	136	5
pracovníci získávající obživu v zeměd. a ryb. (samozásobitelé)	-	-	-	-	-	-	1	-	-	-	-	1	-
7. Řemeslníci a kvalifikovaní výrobci, zprac. a opraváři	7	116	116	98	101	105	140	111	56	6	-	856	7
kvalifikovaní dělníci při dobývání surovin, stavební dělníci	2	34	34	36	25	38	45	25	17	1	-	257	-
kvalifikovaní kovodělníci a strojřeměštní dělníci	2	54	57	41	60	44	67	70	34	4	-	433	5
výrobci a oprav. přesných přístrojů, umělečtí řemesl., polygraf.	-	-	1	-	-	1	2	2	-	1	-	7	1
ostatní kvalifikovaní zpracovatelé a výrobci	3	28	24	21	16	22	26	14	5	-	-	159	1
8. Obsluha strojů a zařízení	1	37	57	43	53	57	63	43	18	5	-	377	5
obsluha průmyslových zařízení	-	9	24	13	22	20	19	15	4	1	-	127	1
obsluha stacionárních zařízení a montážní dělníci	1	17	14	14	10	9	8	9	5	-	-	87	-
řidiči a obsluha pojezdových strojních zařízení	-	11	19	16	21	28	36	19	9	4	-	163	4
9. Pomocní a nekvalif. pracovníci	5	30	20	31	44	47	48	49	16	10	-	300	18
pomocní a nekvalif. prac. - prodej a služby	2	7	6	10	23	28	23	25	10	9	-	143	15
pomocní a nekvalif. prac. v zeměd., lesn., rybářství	-	2	1	3	1	2	-	-	-	-	-	9	-
pomocní a nekvalif. prac. v dolech, v prům., staveb. a v dopr.	3	21	13	18	20	17	25	24	6	1	-	148	3
10. Příslušníci armády	14	15	-	-	1	-	-	-	-	-	-	30	-
příslušníci armády	14	15	-	-	1	-	-	-	-	-	-	30	-
Nezaměstnaní absolventi škol	34	31	6	-	-	-	-	-	-	-	-	71	-
Nezjištěno	6	21	28	14	13	10	13	11	1	1	-	118	1
Ekonomicky aktivní osoby úhrnem	84	489	496	467	455	480	526	454	188	71	-	3710	87



1. Muži

Tab. č. 164 Obyvatelstvo ekonomicky aktivní podle nejvyššího ukončeného vzdělání, podle hlavních tříd a vybraných tříd zaměstnání a podle pohlaví

Bílovec

Hlavní třídy, vybrané třídy zaměstnání	Nejvyšší ukončené vzdělání											Ekonomicky aktivní úhrnem
	základní, včetně neukon- čeného	střední		úplně střední			nástav- bové a vyšší	vysokoškolské			bez vzdělání a nezjištěno	
		učňovské	odborné	učňovské	odborné	všeobecné		celkem	z toho			
								bakalářské	vědecká příprava			
1. Zákodníci, vedoucí a řídicí pracovníci	7	13	16	3	33	7	5	63	-	2	-	147
zákonodárci, vyšší úředníci	-	-	2	-	-	-	-	4	-	-	-	6
vedoucí a řídicí pracovníci organizací, podniků, společností	7	13	14	3	33	7	5	59	-	2	-	141
2. Vědečtí a odborní duševní pracovníci	3	-	4	-	12	3	3	94	1	3	-	119
vědci a odborníci ve fyzikálních vědách, architekti	-	-	1	-	5	2	1	32	-	1	-	41
vědci, odborníci a inženýři v biologických a lékařských oborech	-	-	-	-	2	-	-	21	-	-	-	23
odborní pedagogičtí pracovníci	2	-	1	-	1	1	2	24	1	2	-	31
ostatní vědci a odborní duševní pracovníci jinde neuvedení	1	-	2	-	4	-	-	17	-	-	-	24
3. Techničtí, zdravotničtí a pedagogičtí pracovníci	1	14	36	13	120	23	16	49	1	-	-	272
technici ve fyzikálních, technických a příbuzných oborech	-	6	15	10	66	5	6	24	-	-	-	132
techn. pracovníci v oblasti biologie, zdravotničtí a zeměd. prac.	-	1	1	1	8	1	2	2	-	-	-	16
pedagogičtí pracovníci	-	-	-	-	2	-	1	-	-	-	-	3
jiní pomocní odborní pracovníci	1	7	20	2	44	17	7	23	1	-	-	121
4. Nižší administrativní pracovníci (úředníci)	2	3	11	4	8	1	4	2	-	-	-	35
nižší administrativní pracovníci	2	3	10	3	5	-	4	1	-	-	-	28
úředníci ve službách a obchodě	-	-	1	1	3	1	-	1	-	-	-	7
5. Provozní pracovníci ve službách a obchodě	6	25	29	9	43	6	4	6	2	-	-	128
obsluhující pracovníci	3	15	22	6	31	5	1	5	1	-	-	88
prodavači, manekýni a předváděči zboží	3	10	7	3	12	1	3	1	1	-	-	40
6. Kvalifikovaní dělníci v zemědělství, lesnictví a rybářství	10	28	17	-	18	1	2	-	-	-	-	76
kvalifikovaní dělníci v zeměd., lesnictví, rybářství	10	27	17	-	18	1	2	-	-	-	-	75
pracovníci získávající obživu v zeměd. a ryb. (samozásobitelé)	-	1	-	-	-	-	-	-	-	-	-	1
7. Řemeslníci a kvalifikovaní výrobci, zprac. a opraváři	47	290	288	22	57	6	8	1	-	-	-	719
kvalifikovaní dělníci při dobývání surovin, stavební dělníci	27	115	90	7	9	2	2	-	-	-	-	252
kvalifikovaní kovodělníci a strojírenští dělníci	11	148	172	15	41	2	5	1	-	-	-	395
výrobci a oprav. přesných přístrojů, umělečtí řemeslníci, polygrafové	-	2	-	-	1	-	-	-	-	-	-	3
ostatní kvalifikovaní zpracovatelé a výrobci	9	25	26	-	6	2	1	-	-	-	-	69
8. Obsluha strojů a zařízení	32	106	106	6	36	4	6	3	-	-	1	300
obsluha průmyslových zařízení	12	24	18	4	13	3	4	1	-	-	-	79
obsluha stacionárních zařízení a montážní dělníci	2	22	22	2	11	1	1	-	-	-	-	61
řídicí a obsluha pojezdových strojních zařízení	18	60	66	-	12	-	1	2	-	-	1	160
9. Pomocní a nekvalif. pracovníci	53	35	24	-	5	2	1	-	-	-	-	120
pomocní a nekvalif. prac. - prodej a služby	7	14	9	-	3	-	-	-	-	-	-	33
pomocní a nekvalif. prac. v zeměd., lesn., rybářství	2	-	1	-	1	1	-	-	-	-	-	5
pomocní a nekvalif. prac. v dolech, v prům., staveb. a v dopravě	44	21	14	-	1	1	1	-	-	-	-	82
10. Příslušníci armády	1	8	8	2	6	1	-	4	1	-	-	30
příslušníci armády	1	8	8	2	6	1	-	4	1	-	-	30
Nezaměstnaní absolventi škol	16	6	3	3	8	2	-	4	-	-	1	43
Nezjištěno	20	11	15	-	5	1	1	2	1	-	3	58
Ekonomicky aktivní osoby úhrnem	198	539	557	62	351	57	50	228	6	5	5	2047

2. Ženy

Tab. č. 164 Obyvatelstvo ekonomicky aktivní podle nejvyššího ukončeného vzdělání, podle hlavních tříd a vybraných tříd zaměstnání a podle pohlaví

Bílovec

Hlavní třídy, vybrané třídy zaměstnání	Nejvyšší ukončené vzdělání											Ekonomicky aktivní úhrnem
	základní, včetně neukon- čeného	střední		úplně střední			nástav- bové a vyšší	vysokoškolské			bez vzdělání a nezjištěno	
		učňovské	odborné	učňovské	odborné	všeobecné		celkem	z toho			
									bakalářské	vědecká příprava		
1. Zákodárci, vedoucí a řídicí pracovníci zákonodárci, vyšší úředníci	2	8	8	2	33	5	8	18	2	1	-	84
vedoucí a řídicí pracovníci organizací, podniků, společností	-	-	-	-	1	-	-	2	-	-	-	3
2. Vědečtí a odborní duševní pracovníci	2	8	8	2	32	5	8	16	2	1	-	81
vědci a odborníci ve fyzikálních vědách, architekti	-	-	-	-	6	-	-	4	-	1	-	10
vědci, odborníci a inženýři v biologických a lékařských oborech	-	-	-	-	-	-	1	25	1	-	-	26
odborní pedagogičtí pracovníci	-	-	-	-	13	4	10	91	4	1	-	118
ostatní vědci a odborní duševní pracovníci jinde neuvedení	-	-	-	-	12	3	4	14	2	-	-	33
3. Techničtí, zdravotničtí a pedagogičtí pracovníci	8	9	30	2	230	50	60	34	3	-	-	423
technici ve fyzikálních, technických a příbuzných oborech	1	1	3	-	12	-	-	3	-	-	-	20
techn. pracovníci v oblasti biologie, zdravotničtí a zeměd. prac.	-	-	6	-	81	6	24	3	2	-	-	120
pedagogičtí pracovníci	-	1	1	-	24	2	5	1	-	-	-	34
jiní pomocní odborní pracovníci	7	7	20	2	113	42	31	27	1	-	-	249
4. Nižší administrativní pracovníci (úředníci)	11	12	25	2	39	18	5	4	-	-	-	116
nižší administrativní pracovníci	9	10	21	1	24	12	3	2	-	-	-	82
úředníci ve službách a obchodě	2	2	4	1	15	6	2	2	-	-	-	34
5. Provozní pracovníci ve službách a obchodě	27	107	107	10	36	12	9	2	-	-	-	310
obsluhující pracovníci	18	43	42	3	12	6	1	1	-	-	-	126
prodavači, manekýni a předváděči zboží	9	64	65	7	24	6	8	1	-	-	-	184
6. Kvalifikovaní dělníci v zemědělství, lesnictví a rybářství	21	12	18	-	6	1	1	-	-	-	2	61
kvalifikovaní dělníci v zeměd., lesnictví, rybářství	21	12	18	-	6	1	1	-	-	-	2	61
pracovníci získávající obživu v zeměd. a ryb. (samozásobitelé)	-	-	-	-	-	-	-	-	-	-	-	-
7. Řemeslníci a kvalifikovaní výrobci, zprac. a opraváři	23	47	50	1	11	2	3	-	-	-	-	137
kvalifikovaní dělníci při dobývání surovin, stavební dělníci	1	1	2	-	1	-	-	-	-	-	-	5
kvalifikovaní kovodělníci a strojírenští dělníci	9	16	10	1	2	-	-	-	-	-	-	38
výrobci a oprav. přesných přístrojů, umělečtí řemeslníci, polygrafové	1	1	-	-	-	-	2	-	-	-	-	4
ostatní kvalifikovaní zpracovatelé a výrobci	12	29	38	-	8	2	1	-	-	-	-	90
8. Obsluha strojů a zařízení	28	18	19	1	7	4	-	-	-	-	-	77
obsluha průmyslových zařízení	21	11	12	1	2	1	-	-	-	-	-	48
obsluha stacionárních zařízení a montážní dělníci	7	7	5	-	5	2	-	-	-	-	-	26
řídicí a obsluha pojezdových strojních zařízení	-	-	2	-	-	1	-	-	-	-	-	3
9. Pomocní a nekvalif. pracovníci	80	43	43	2	5	1	1	4	1	-	1	180
pomocní a nekvalif. prac. - prodej a služby	46	24	30	2	3	-	-	4	1	-	1	110
pomocní a nekvalif. prac. v zeměd., lesn., rybářství	1	2	1	-	-	-	-	-	-	-	-	4
pomocní a nekvalif. prac. v dolech, v prům., staveb. a v dopravě	33	17	12	-	2	1	1	-	-	-	-	66
10. Příslušníci armády	-	-	-	-	-	-	-	-	-	-	-	-
příslušníci armády	-	-	-	-	-	-	-	-	-	-	-	-
Nezaměstnaní absolventi škol	11	1	5	1	6	1	2	1	-	-	-	28
Nezjištěno	27	10	9	-	7	3	2	-	-	-	2	60
Ekonomicky aktivní osoby úhrnem	238	267	314	21	411	104	106	197	13	3	5	1663

3. Muži a ženy úhrnem

Tab. č. 164 Obyvatelstvo ekonomicky aktivní podle nejvyššího ukončeného vzdělání, podle hlavních tříd a vybraných tříd zaměstnání a podle pohlaví

Bílovec

Hlavní třídy, vybrané třídy zaměstnání	Nejvyšší ukončené vzdělání											Ekonomicky aktivní úhrnem
	základní, včetně neukon- čeného	střední		úplně střední			nástav- bové a vyšší	vysokoškolské			bez vzdělání a nezjištěno	
		učňovské	odborné	učňovské	odborné	všeobecné		celkem	z toho			
									bakalářské	vědecká příprava		
1. Zákonodárci, vedoucí a řídicí pracovníci zákonodárci, vyšší úředníci	9	21	24	5	66	12	13	81	2	3	-	231
vedoucí a řídicí pracovníci organizací, podniků, společností	-	-	2	-	1	-	-	6	-	-	-	9
2. Vědečtí a odborní duševní pracovníci	9	21	22	5	65	12	13	75	2	3	-	222
vědci a odborníci ve fyzikálních vědách, architekti	3	-	4	-	43	10	18	228	8	5	-	306
vědci, odborníci a inženýři v biologických a lékařských oborech	-	-	1	-	11	2	1	36	-	2	-	51
odborní pedagogičtí pracovníci	-	-	-	-	2	-	1	46	1	-	-	49
ostatní vědci a odborní duševní pracovníci jinde neuvedení	2	-	1	-	14	5	12	115	5	3	-	149
3. Techničtí, zdravotničtí a pedagogičtí pracovníci	1	-	2	-	16	3	4	31	2	-	-	57
technici ve fyzikálních, technických a příbuzných oborech	9	23	66	15	350	73	76	83	4	-	-	695
techn. pracovníci v oblasti biologie, zdravotničtí a zeměd. prac.	1	7	18	10	78	5	6	27	-	-	-	152
pedagogičtí pracovníci	-	1	7	1	89	7	26	5	2	-	-	136
jiní pomocní odborní pracovníci	-	1	1	-	26	2	6	1	-	-	-	37
4. Nižší administrativní pracovníci (úředníci)	8	14	40	4	157	59	38	50	2	-	-	370
nižší administrativní pracovníci	13	15	36	6	47	19	9	6	-	-	-	151
úředníci ve službách a obchodě	11	13	31	4	29	12	7	3	-	-	-	110
5. Provozní pracovníci ve službách a obchodě	2	2	5	2	18	7	2	3	-	-	-	41
obsluhující pracovníci	33	132	136	19	79	18	13	8	2	-	-	438
prodavači, manekýni a předváděči zboží	21	58	64	9	43	11	2	6	1	-	-	214
6. Kvalifikovaní dělníci v zemědělství, lesnictví a rybářství	12	74	72	10	36	7	11	2	1	-	-	224
kvalifikovaní dělníci v zeměd., lesnictví, rybářství	31	40	35	-	24	2	3	-	-	-	2	137
pracovníci získávající obživu v zeměd. a ryb. (samozásobitelé)	31	39	35	-	24	2	3	-	-	-	2	136
7. Řemeslníci a kvalifikovaní výrobci, zprac. a opraváři	-	1	-	-	-	-	-	-	-	-	-	1
kvalifikovaní dělníci při dobývání surovin, stavební dělníci	70	337	338	23	68	8	11	1	-	-	-	856
kvalifikovaní kovodělníci a strojírenští dělníci	28	116	92	7	10	2	2	-	-	-	-	257
výrobci a oprav. přesných přístrojů, umělečtí řemeslníci, polygrafové	20	164	182	16	43	2	5	1	-	-	-	433
ostatní kvalifikovaní zpracovatelé a výrobci	1	3	-	-	1	-	2	-	-	-	-	7
8. Obsluha strojů a zařízení	21	54	64	-	14	4	2	-	-	-	-	159
obsluha průmyslových zařízení	60	124	125	7	43	8	6	3	-	-	1	377
obsluha stacionárních zařízení a montážní dělníci	33	35	30	5	15	4	4	1	-	-	-	127
řidiči a obsluha pojezdových strojních zařízení	9	29	27	2	16	3	1	-	-	-	-	87
9. Pomocní a nekvalif. pracovníci	18	60	68	-	12	1	1	2	-	-	1	163
pomocní a nekvalif. prac. - prodej a služby	133	78	67	2	10	3	2	4	1	-	1	300
pomocní a nekvalif. prac. v zeměd., lesn., rybářství	53	38	39	2	6	-	-	4	1	-	1	143
pomocní a nekvalif. prac. v dolech, v prům., staveb. a v dopravě	3	2	2	-	1	1	-	-	-	-	-	9
10. Příslušníci armády	77	38	26	-	3	2	2	-	-	-	-	148
příslušníci armády	1	8	8	2	6	1	-	4	1	-	-	30
Nezaměstnaní absolventi škol	1	8	8	2	6	1	-	4	1	-	-	30
Nezjištěno	27	7	8	4	14	3	2	5	-	-	1	71
Ekonomicky aktivní osoby úhrnem	47	21	24	-	12	4	3	2	1	-	5	118
	436	806	871	83	762	161	156	425	19	8	10	3710

1. Muži

Tab. č. 165 Obyvatelstvo ekonomicky aktivní podle věku,  
podle odvětví ekonomické činnosti a podle pohlaví

Bílavec

Odvětví ekonomické činnosti	Obyvatelstvo ekonomicky aktivní ve věku											Ekonomicky aktivní celkem	z toho prac. důchodci
	- 19	20 - 24	25 - 29	30 - 34	35 - 39	40 - 44	45 - 49	50 - 54	55 - 59	60+	nezjištěno		
Zemědělství a myslivost, lesnictví	-	21	18	13	22	20	28	24	16	12	-	174	9
v tom:													
zemědělství, myslivost	-	17	5	5	15	14	23	17	10	9	-	115	7
lesnictví, těžba dřeva	-	4	13	8	7	6	5	7	6	3	-	59	2
Rybolov, chov ryb	-	-	-	-	1	-	-	-	-	-	-	1	-
Dobývání nerostných surovin	-	3	3	3	3	2	-	5	-	-	-	19	-
Zpracovatelský průmysl	3	84	114	98	97	88	92	86	67	8	-	737	7
v tom:													
potravinářský a tabákový průmysl	-	8	15	9	9	5	5	1	4	-	-	56	-
textilní a oděvní průmysl	-	1	1	3	1	1	-	2	1	-	-	10	-
kožedělný průmysl	-	-	2	1	-	-	-	-	-	-	-	3	-
dřevozpracující průmysl	1	10	10	11	10	11	10	5	6	-	-	74	-
papírenský a polygrafický průmysl; vydavatel. činn.	-	1	1	1	2	3	-	-	-	-	-	8	-
koksování, rafinér. zprac. ropy, výroba jaderných paliv	-	-	-	-	1	-	1	-	-	-	-	2	-
chemický a farmaceutický průmysl	-	2	1	-	1	-	1	1	1	-	-	7	-
gumárenský a plastikařský průmysl	-	4	2	1	-	-	1	-	-	-	-	8	-
průmysl skla, keramiky, porcelánu a stav. hmot	-	-	-	-	-	2	-	1	-	-	-	3	-
výroba kovů a kovodělných výrobků	1	27	49	31	38	32	38	35	22	4	-	277	4
výroba strojů a zařízení pro další výrobu	1	8	15	20	19	18	15	24	13	-	-	133	1
výroba elektrických a optických přístrojů	-	3	3	1	1	1	-	1	1	2	-	13	2
výroba dopravních prostředků	-	6	10	10	8	8	17	11	17	2	-	89	-
ostatní zpracovatelský průmysl	-	14	5	10	7	7	4	5	2	-	-	54	-
Výroba a rozvod elektřiny, plynu a vody	-	2	1	3	7	7	3	5	2	1	-	31	1
Stavebnictví	4	37	31	35	41	38	40	29	17	5	-	277	5
Obchod, opravy motorových vozidel a spotřebního zboží	-	35	23	25	19	15	18	20	6	3	-	164	2
z toho													
maloobchod, opravy spotřebního zboží	-	12	2	8	7	10	7	7	2	1	-	56	1
Pohostinství a ubytování	1	4	7	8	4	4	4	-	-	-	-	32	-
Doprava, skladování, pošty a telekomunikace	1	9	17	15	12	11	25	14	7	3	-	114	3
Peněžnictví a pojišťovnictví	1	1	4	5	5	2	3	4	2	1	-	28	1
Činn. v obl. nemov., služby pro podniky, výzkum a vývoj	-	14	9	9	7	7	10	4	5	-	-	65	1
z toho													
výzkum a vývoj	-	-	-	-	-	-	1	1	-	-	-	2	-
Veřejná správa; obrana; sociální zabezpečení	14	21	14	15	7	10	11	8	7	3	-	110	2
Školství	-	3	6	5	3	7	7	7	6	2	-	46	1
Zdravotnictví, veterinární a sociální činnosti	2	6	6	5	8	3	8	13	1	2	-	54	1
Ostatní veřejné a osobní služby	-	8	16	4	10	13	9	11	3	2	-	76	2
Nezjištěno	23	34	23	10	7	6	9	6	1	-	-	119	1
Ekonomicky aktivní osoby úhrnem	49	282	292	253	253	233	267	236	140	42	-	2047	36

2. Ženy

Tab. č. 165 Obyvatelstvo ekonomicky aktivní podle věku,  
podle odvětví ekonomické činnosti a podle pohlaví

Bílavec

Odvětví ekonomické činnosti	Obyvatelstvo ekonomicky aktivní ve věku											Ekonomicky aktivní celkem	z toho prac. důchodci
	- 19	20 - 24	25 - 29	30 - 34	35 - 39	40 - 44	45 - 49	50 - 54	55 - 59	60+	nezjištěno		
Zemědělství a myslivost, lesnictví	-	9	8	7	9	12	23	13	4	4	-	89	5
v tom:													
zemědělství, myslivost	-	8	8	5	9	11	23	13	4	4	-	85	5
lesnictví, těžba dřeva	-	1	-	2	-	1	-	-	-	-	-	4	-
Rybolov, chov ryb	-	-	-	-	-	-	-	1	-	-	-	1	-
Dobývání nerostných surovin	-	-	-	-	1	-	1	-	-	-	-	2	-
Zpracovatelský průmysl	4	44	45	51	43	62	73	61	3	1	-	387	3
v tom:													
potravinařský a tabákový průmysl	2	18	9	14	7	14	16	19	1	-	-	100	1
textilní a oděvní průmysl	2	8	4	5	3	4	7	1	-	-	-	34	-
kožedělný průmysl	-	-	-	-	-	-	-	-	-	-	-	-	-
dřevozpracující průmysl	-	-	3	2	3	3	5	3	-	-	-	19	-
papírenský a polygrafický průmysl; vydavatel. činn.	-	3	2	-	1	2	-	-	-	-	-	8	-
koksování, rafinér. zprac. ropy, výroba jaderných paliv	-	-	-	-	-	-	-	-	-	-	-	-	-
chemický a farmaceutický průmysl	-	1	1	1	-	-	-	-	-	1	-	4	1
gumárenský a plastikařský průmysl	-	-	-	1	-	-	-	-	-	-	-	1	-
průmysl skla, keramiky, porcelánu a stav. hmot	-	-	1	1	-	-	2	-	-	-	-	4	-
výroba kovů a kovodělných výrobků	-	7	15	18	17	21	20	21	1	-	-	120	-
výroba strojů a zařízení pro další výrobu	-	5	5	5	2	6	13	9	1	-	-	46	1
výroba elektrických a optických přístrojů	-	-	-	-	-	-	-	1	-	-	-	1	-
výroba dopravních prostředků	-	-	-	-	5	4	4	3	-	-	-	16	-
ostatní zpracovatelský průmysl	-	2	5	4	5	8	6	4	-	-	-	34	-
Výroba a rozvod elektřiny, plynu a vody	-	-	-	1	1	-	2	2	-	-	-	6	-
Stavebnictví	-	1	3	2	3	4	4	4	-	-	-	21	-
Obchod, opravy motorových vozidel a spotřebního zboží	4	27	38	19	30	38	28	29	7	3	-	223	7
z toho													
maloobchod, opravy spotřebního zboží	4	21	34	13	27	33	25	24	3	3	-	187	6
Pohostinství a ubytování	2	21	8	7	7	7	8	4	2	1	-	67	2
Doprava, skladování, pošty a telekomunikace	1	9	13	4	5	5	7	7	-	-	-	51	-
Peněžnictví a pojišťovnictví	-	4	5	7	3	7	4	5	1	1	-	37	-
Činn. v obl. nemov., služby pro podniky, výzkum a vývoj	-	13	8	10	15	6	7	6	-	4	-	69	4
z toho													
výzkum a vývoj	-	-	-	1	2	-	-	-	-	-	-	3	-
Veřejná správa; obrana; sociální zabezpečení	1	14	12	11	14	13	8	7	1	1	-	82	1
Školství	-	12	19	32	30	42	30	28	15	2	-	210	11
Zdravotnictví, veterinární a sociální činnosti	3	19	21	39	22	35	36	35	8	9	-	227	10
Ostatní veřejné a osobní služby	2	9	10	14	11	11	16	8	6	3	-	90	7
Nezjištěno	18	25	14	10	8	5	12	8	1	-	-	101	1
Ekonomicky aktivní osoby úhrnem	35	207	204	214	202	247	259	218	48	29	-	1663	51

## 3. Muži a ženy úhrnem

Tab. č. 165 Obyvatelstvo ekonomicky aktivní podle věku, podle odvětví ekonomické činnosti a podle pohlaví

Bílavec

Odvětví ekonomické činnosti	Obyvatelstvo ekonomicky aktivní ve věku											Ekonomicky aktivní celkem	z toho prac. důchodci
	- 19	20 - 24	25 - 29	30 - 34	35 - 39	40 - 44	45 - 49	50 - 54	55 - 59	60+	nezjištěno		
Zemědělství a myslivost, lesnictví	-	30	26	20	31	32	51	37	20	16	-	263	14
v tom:													
zemědělství, myslivost	-	25	13	10	24	25	46	30	14	13	-	200	12
lesnictví, těžba dřeva	-	5	13	10	7	7	5	7	6	3	-	63	2
Rybolov, chov ryb	-	-	-	-	1	-	-	1	-	-	-	2	-
Dobývání nerostných surovin	-	3	3	3	4	2	1	5	-	-	-	21	-
Zpracovatelský průmysl	7	128	159	149	140	150	165	147	70	9	-	1124	10
v tom:													
potravinařský a tabákový průmysl	2	26	24	23	16	19	21	20	5	-	-	156	1
textilní a oděvní průmysl	2	9	5	8	4	5	7	3	1	-	-	44	-
kožedělný průmysl	-	-	2	1	-	-	-	-	-	-	-	3	-
dřevozpracující průmysl	1	10	13	13	13	14	15	8	6	-	-	93	-
papírenský a polygrafický průmysl; vydavatel. činn.	-	4	3	1	3	5	-	-	-	-	-	16	-
koksování, rafinér. zprac. ropy, výroba jaderných paliv	-	-	-	-	1	-	1	-	-	-	-	2	-
chemický a farmaceutický průmysl	-	3	2	1	1	-	1	1	1	1	-	11	1
gumárenský a plastikařský průmysl	-	4	2	2	-	-	1	-	-	-	-	9	-
průmysl skla, keramiky, porcelánu a stav. hmot	-	-	1	1	-	2	2	1	-	-	-	7	-
výroba kovů a kovodělných výrobků	1	34	64	49	55	53	58	56	23	4	-	397	4
výroba strojů a zařízení pro další výrobu	1	13	20	25	21	24	28	33	14	-	-	179	2
výroba elektrických a optických přístrojů	-	3	3	1	1	1	-	2	1	2	-	14	2
výroba dopravních prostředků	-	6	10	10	13	12	21	14	17	2	-	105	-
ostatní zpracovatelský průmysl	-	16	10	14	12	15	10	9	2	-	-	88	-
Výroba a rozvod elektřiny, plynu a vody	-	2	1	4	8	7	5	7	2	1	-	37	1
Stavebnictví	4	38	34	37	44	42	44	33	17	5	-	298	5
Obchod, opravy motorových vozidel a spotřebního zboží	4	62	61	44	49	53	46	49	13	6	-	387	9
z toho													
maloobchod, opravy spotřebního zboží	4	33	36	21	34	43	32	31	5	4	-	243	7
Pohostinství a ubytování	3	25	15	15	11	11	12	4	2	1	-	99	2
Doprava, skladování, pošty a telekomunikace	2	18	30	19	17	16	32	21	7	3	-	165	3
Peněžnictví a pojišťovnictví	1	5	9	12	8	9	7	9	3	2	-	65	1
Činn. v obl. nemov., služby pro podniky, výzkum a vývoj	-	27	17	19	22	13	17	10	5	4	-	134	5
z toho													
výzkum a vývoj	-	-	-	1	2	-	1	1	-	-	-	5	-
Veřejná správa; obrana; sociální zabezpečení	15	35	26	26	21	23	19	15	8	4	-	192	3
Školství	-	15	25	37	33	49	37	35	21	4	-	256	12
Zdravotnictví, veterinární a sociální činnosti	5	25	27	44	30	38	44	48	9	11	-	281	11
Ostatní veřejné a osobní služby	2	17	26	18	21	24	25	19	9	5	-	166	9
Nezjištěno	41	59	37	20	15	11	21	14	2	-	-	220	2
Ekonomicky aktivní osoby úhrnem	84	489	496	467	455	480	526	454	188	71	-	3710	87

Tab. č. 166 Zaměstnané osoby podle pohlaví, druhého nebo dalšího zaměstnání a podle nejvyššího ukončeného vzdělání, hlavních tříd zaměstnání a odvětví ekonomické činnosti hlavního zaměstnání

Bilovec

Nejvyšší ukončené vzdělání, hlavní třídy zaměstnání, odvětví ekonomické činnosti	Zaměstnaní muži					Zaměstnané ženy					Zaměstnané osoby úhrnem	
	s druhým nebo dalším zaměstnáním			pouze s jedním (hlavním) zaměstnáním	úhrnem	s druhým nebo dalším zaměstnáním			pouze s jedním (hlavním) zaměstnáním	úhrnem		
	samostatně činní	ostatní	celkem			samostatně činní	ostatní	celkem				
<b>Nejvyšší ukončené vzdělání</b>												
základní vč. neukončeného	-	1	1	82	83	-	1	1	146	147	230	
střední	19	8	27	897	924	7	4	11	456	467	1391	
úplně střední	23	6	29	399	428	5	8	13	472	485	913	
vyšší a nástavbové	2	1	3	45	48	1	3	4	90	94	142	
vysokoškolské	24	8	32	185	217	9	6	15	178	193	410	
nezjištěno	-	-	-	1	1	-	-	-	1	1	2	
<b>celkem</b>	<b>68</b>	<b>24</b>	<b>92</b>	<b>1609</b>	<b>1701</b>	<b>22</b>	<b>22</b>	<b>44</b>	<b>1343</b>	<b>1387</b>	<b>3088</b>	
<b>Hlavní třídy zaměstnání</b>												
zákonodárci, vedoucí a řídicí pracovníci	17	3	20	120	140	4	2	6	76	82	222	
vědeckí a odborní duševní pracovníci	12	6	18	95	113	3	5	8	175	183	296	
techničtí, zdravotničtí a pedagogičtí pracovníci	15	4	19	244	263	7	9	16	375	391	654	
nižší administrativní pracovníci (úředníci)	-	1	1	31	32	3	3	6	96	102	134	
provozní pracovníci ve službách a obchodě	-	2	3	110	113	3	2	5	257	262	375	
kvalifikovaní dělníci v zemědělství a lesnictví	-	1	1	61	62	1	-	1	53	54	116	
řemeslníci a kvalifikovaní výrobci, zpracovatelé a opraváři	15	3	18	577	595	1	-	1	103	104	699	
obsluha strojů a zařízení	7	2	9	254	263	-	-	-	59	59	322	
pomocní a nekvalif. pracovníci	1	2	3	83	86	-	1	1	131	132	218	
příslušníci armády	-	-	-	29	29	-	-	-	-	-	29	
nezaměstnaní absolventi škol	-	-	-	-	-	-	-	-	-	-	-	
nezjištěno	-	-	-	5	5	-	-	-	18	18	23	
<b>celkem</b>	<b>68</b>	<b>24</b>	<b>92</b>	<b>1609</b>	<b>1701</b>	<b>22</b>	<b>22</b>	<b>44</b>	<b>1343</b>	<b>1387</b>	<b>3088</b>	
<b>Odvětví ekonomické činnosti</b>												
zemědělství, lesnictví, rybolov	4	5	9	137	146	1	-	1	73	74	220	
průmysl	25	5	30	654	684	1	2	3	306	309	993	
stavebnictví	6	1	7	212	219	1	-	1	15	16	235	
obchod, opravy motor. vozidel a spotř. zboží	5	2	7	144	151	1	3	4	184	188	339	
pohostinství a ubytování	-	-	-	26	26	1	-	1	52	53	79	
doprava, pošty a telekomunikace	3	1	4	100	104	1	1	2	43	45	149	
peněžnictví a pojišťovnictví	5	-	5	22	27	3	2	5	31	36	63	
činnosti v oblasti nemovitostí, služby pro podniky	4	-	4	50	54	6	1	7	49	56	110	
výzkum a vývoj	1	-	1	1	2	-	-	-	3	3	5	
veřejná správa, obrana, sociální zabezpečení	1	1	2	104	106	-	-	-	77	77	183	
školství	7	1	8	36	44	2	7	9	195	204	248	
zdravotnictví, veterinární a sociální činnosti	3	7	10	42	52	4	6	10	212	222	274	
ostatní veřejné a osobní služby	3	1	4	63	67	1	-	1	73	74	141	
nezjištěno	1	-	1	18	19	-	-	-	30	30	49	
<b>celkem</b>	<b>68</b>	<b>24</b>	<b>92</b>	<b>1609</b>	<b>1701</b>	<b>22</b>	<b>22</b>	<b>44</b>	<b>1343</b>	<b>1387</b>	<b>3088</b>	

1. Muži

Tab. č. 167 Zaměstnavatelé podle věku, podle počtu zaměstnaných osob, nejvyššího ukončeného vzdělání, odvětví ekonomické činnosti a podle pohlaví

Bílovec

Počet zaměstnaných osob, nejvyšší ukončené vzdělání, odvětví ekonomické činnosti	Věk											Počet zaměstnavatelů celkem
	- 24	25 - 29	30 - 34	35 - 39	40 - 44	45 - 49	50 - 54	55 - 59	60 - 64	65+	nezjištěno	
Zaměstnavatelé úhrnem	3	4	13	15	16	12	14	5	2	3	-	87
v tom s počtem zaměstnaných osob												
1 - 4	B	B	B	B	B	B	B	B	B	B	B	B
5 - 19	B	B	B	B	B	B	B	B	B	B	B	B
20 - 49	B	B	B	B	B	B	B	B	B	B	B	B
50+	B	B	B	B	B	B	B	B	B	B	B	B
nezjištěno	B	B	B	B	B	B	B	B	B	B	B	B
v tom s nejvyšším ukončeným vzděláním												
základní vč. neukončeného	-	-	-	4	1	1	-	-	-	-	-	6
střední	-	1	3	3	6	3	6	2	1	1	-	26
úplně střední	3	2	5	4	5	3	5	2	1	-	-	30
vyšší a nástavbové	-	-	-	-	-	-	-	-	-	-	-	-
vysokoškolské	-	1	5	4	4	5	3	1	-	2	-	25
nezjištěno	-	-	-	-	-	-	-	-	-	-	-	-
v tom odvětví ekonomické činnosti												
zemědělství, lesnictví, rybolov	-	-	1	1	-	-	-	2	1	1	-	6
průmysl	-	3	3	1	5	-	1	-	-	-	-	13
stavebnictví	-	-	1	4	4	3	2	1	-	-	-	15
obchod, opravy motor. vozidel a spotř. zboží	-	-	3	3	2	2	5	1	-	1	-	17
pohostinství a ubytování	-	1	3	1	2	1	-	-	-	-	-	8
doprava, pošty a telekomunikace	1	-	-	1	-	1	2	-	-	-	-	5
peněžnictví a pojišťovnictví	-	-	-	-	-	-	-	-	-	-	-	-
činnosti v oblasti nemovitostí, služby pro podniky	1	-	1	2	2	1	-	1	-	-	-	8
výzkum a vývoj	-	-	-	-	-	-	-	-	-	-	-	-
veřejná správa, obrana, sociální zabezpečení	-	-	-	-	-	-	-	-	-	-	-	-
školství	-	-	-	-	-	-	-	-	-	-	-	-
zdravotnictví, veterinární a sociální činnosti	-	-	-	1	-	3	2	-	-	1	-	7
ostatní veřejné a osobní služby	-	-	1	-	1	1	2	-	1	-	-	6
nezjištěno	1	-	-	1	-	-	-	-	-	-	-	2



2. Ženy

Tab. č. 167 Zaměstnavatelé podle věku, podle počtu zaměstnaných osob, nejvyššího ukončeného vzdělání, odvětví ekonomické činnosti a podle pohlaví

Bílovec

Počet zaměstnaných osob, nejvyšší ukončené vzdělání, odvětví ekonomické činnosti	Věk											Počet zaměstnavatelů celkem
	- 24	25 - 29	30 - 34	35 - 39	40 - 44	45 - 49	50 - 54	55 - 59	60 - 64	65+	nezjištěno	
Zaměstnavatelé úhrnem	-	-	3	6	8	7	9	2	4	1	-	40
v tom s počtem zaměstnaných osob												
1 - 4	B	B	B	B	B	B	B	B	B	B	B	B
5 - 19	B	B	B	B	B	B	B	B	B	B	B	B
20 - 49	B	B	B	B	B	B	B	B	B	B	B	B
50+	B	B	B	B	B	B	B	B	B	B	B	B
nezjištěno	B	B	B	B	B	B	B	B	B	B	B	B
v tom s nejvyšším ukončeným vzděláním												
základní vč. neukončeného	-	-	-	-	-	-	1	-	-	-	-	1
střední	-	-	1	1	1	2	-	-	1	-	-	6
úplně střední	-	-	2	3	4	3	4	1	-	-	-	17
vyšší a nástavbové	-	-	-	1	1	-	-	-	-	-	-	2
vysokoškolské	-	-	-	1	2	2	4	1	3	1	-	14
nezjištěno	-	-	-	-	-	-	-	-	-	-	-	-
v tom odvětví ekonomické činnosti												
zemědělství, lesnictví, rybolov	-	-	-	-	-	1	-	-	-	-	-	1
průmysl	-	-	-	1	1	-	1	-	-	-	-	3
stavebnictví	-	-	-	-	-	-	-	-	-	-	-	-
obchod, opravy motor. vozidel a spotř. zboží	-	-	1	-	2	2	2	1	1	-	-	9
pohostinství a ubytování	-	-	2	2	2	-	1	-	-	-	-	7
doprava, pošty a telekomunikace	-	-	-	-	-	-	-	-	-	-	-	-
peněžnictví a pojišťovnictví	-	-	-	-	-	-	-	-	-	-	-	-
činnosti v oblasti nemovitostí, služby pro podniky	-	-	-	-	-	-	-	-	-	-	-	-
výzkum a vývoj	-	-	-	-	-	-	-	-	-	-	-	-
veřejná správa, obrana, sociální zabezpečení	-	-	-	-	-	-	-	-	-	-	-	-
školství	-	-	-	-	-	-	-	-	-	-	-	-
zdravotnictví, veterinární a sociální činnosti	-	-	-	1	2	3	4	1	3	1	-	15
ostatní veřejné a osobní služby	-	-	-	2	1	1	1	-	-	-	-	5
nezjištěno	-	-	-	-	-	-	-	-	-	-	-	-

3. Muži a ženy úhrnem

Tab. č. 167 Zaměstnavatelé podle věku, podle počtu zaměstnaných osob, nejvyššího ukončeného vzdělání, odvětví ekonomické činnosti a podle pohlaví

Bílovec

Počet zaměstnaných osob, nejvyšší ukončené vzdělání, odvětví ekonomické činnosti	Věk											Počet zaměstnavatelů celkem
	- 24	25 - 29	30 - 34	35 - 39	40 - 44	45 - 49	50 - 54	55 - 59	60 - 64	65+	nezjištěno	
Zaměstnavatelé úhrnem	3	4	16	21	24	19	23	7	6	4	-	127
v tom s počtem zaměstnaných osob												
1 - 4	B	B	B	B	B	B	B	B	B	B	B	B
5 - 19	B	B	B	B	B	B	B	B	B	B	B	B
20 - 49	B	B	B	B	B	B	B	B	B	B	B	B
50+	B	B	B	B	B	B	B	B	B	B	B	B
nezjištěno	B	B	B	B	B	B	B	B	B	B	B	B
v tom s nejvyšším ukončeným vzděláním												
základní vč. neukončeného	-	-	-	4	1	1	1	-	-	-	-	7
střední	-	1	4	4	7	5	6	2	2	1	-	32
úplně střední	3	2	7	7	9	6	9	3	1	-	-	47
vyšší a nástavbové	-	-	-	1	1	-	-	-	-	-	-	2
vysokoškolské	-	1	5	5	6	7	7	2	3	3	-	39
nezjištěno	-	-	-	-	-	-	-	-	-	-	-	-
v tom odvětví ekonomické činnosti												
zemědělství, lesnictví, rybolov	-	-	1	1	-	1	-	2	1	1	-	7
průmysl	-	3	3	2	6	-	2	-	-	-	-	16
stavebnictví	-	-	1	4	4	3	2	1	-	-	-	15
obchod, opravy motor. vozidel a spotř. zboží	-	-	4	3	4	4	7	2	1	1	-	26
pohostinství a ubytování	-	1	5	3	4	1	1	-	-	-	-	15
doprava, pošty a telekomunikace	1	-	-	1	-	1	2	-	-	-	-	5
peněžnictví a pojišťovnictví	-	-	-	-	-	-	-	-	-	-	-	-
činnosti v oblasti nemovitostí, služby pro podniky	1	-	1	2	2	1	-	1	-	-	-	8
výzkum a vývoj	-	-	-	-	-	-	-	-	-	-	-	-
veřejná správa, obrana, sociální zabezpečení	-	-	-	-	-	-	-	-	-	-	-	-
školství	-	-	-	-	-	-	-	-	-	-	-	-
zdravotnictví, veterinární a sociální činnosti	-	-	-	2	2	6	6	1	3	2	-	22
ostatní veřejné a osobní služby	-	-	1	2	2	2	3	-	1	-	-	11
nezjištěno	1	-	-	1	-	-	-	-	-	-	-	2

Tab. č. 168 Ženy podle počtu narozených dětí a podle rodinného stavu, pořadí manželství a věku ženy

Bílovec

Rodinný stav, pořadí manželství, věk ženy	Ženy s počtem narozených dětí												Počet narozených dětí				
	0	1	2	3	4	5	6	7	8	9	10+	nejz.	celkem	úhrnem	na 1000 žen		
															celkem	s dětmi	
Svobodné ženy podle počtu narozených dětí																	
- 19	203	3	-	-	-	-	-	-	-	-	-	-	41	247	3	15	1000
20 - 24	186	12	2	1	-	-	-	-	-	-	-	-	26	227	19	95	1267
25 - 29	59	21	3	1	-	-	-	-	-	-	-	-	11	95	30	357	1200
30 - 34	12	6	1	-	-	-	-	-	-	-	-	-	6	25	8	421	1143
35 - 39	4	5	1	1	-	-	-	-	-	-	-	-	2	13	10	909	1429
40 - 44	8	2	1	1	-	-	-	-	-	-	-	-	1	13	7	583	1750
45 - 49	7	3	-	-	-	-	-	-	-	-	-	-	-	10	3	300	1000
50 - 54	2	1	-	-	-	-	-	-	-	-	-	-	-	3	1	333	1000
55 - 59	2	-	-	-	-	-	-	-	-	-	-	-	-	2	-	-	X
60+	7	6	-	1	-	-	-	-	-	-	-	-	4	18	9	643	1286
nezjištěno	-	-	-	-	-	-	-	-	-	-	-	-	-	-	-	X	X
celkem	490	59	8	5	-	-	-	-	-	-	-	-	91	653	90	160	1250
Vdané ženy celkem podle počtu narozených dětí																	
- 19	-	-	-	-	-	-	-	-	-	-	-	-	-	-	-	X	X
20 - 24	23	41	8	1	-	-	-	-	-	-	-	-	4	77	60	822	1200
25 - 29	18	53	71	9	3	-	-	-	-	-	-	-	3	157	234	1519	1721
30 - 34	6	34	132	28	6	1	-	-	-	-	-	-	3	210	411	1986	2045
35 - 39	4	12	104	43	11	2	-	-	-	-	-	-	1	177	403	2290	2343
40 - 44	7	19	126	47	5	3	2	-	-	-	-	-	2	211	459	2196	2272
45 - 49	5	21	117	45	18	5	2	1	-	-	-	-	1	215	506	2364	2421
50 - 54	3	14	132	64	14	4	-	-	-	-	-	-	-	231	546	2364	2395
55 - 59	4	24	93	36	8	-	-	1	1	-	-	-	2	169	365	2186	2239
60+	4	37	150	59	18	11	-	-	-	1	-	-	1	281	650	2321	2355
nezjištěno	-	-	-	-	-	-	-	-	-	-	-	-	-	-	-	X	X
celkem	74	255	933	332	83	26	4	2	1	1	-	-	17	1728	3634	2124	2220
Ženy v prvním manželství (vč. nezj. poř.) podle počtu narozených dětí z nynějšího manželství																	
- 19	B	B	B	B	B	B	B	B	B	B	B	B	B	B	B	B	B
20 - 24	B	B	B	B	B	B	B	B	B	B	B	B	B	B	B	B	B
25 - 29	B	B	B	B	B	B	B	B	B	B	B	B	B	B	B	B	B
30 - 34	B	B	B	B	B	B	B	B	B	B	B	B	B	B	B	B	B
35 - 39	B	B	B	B	B	B	B	B	B	B	B	B	B	B	B	B	B
40 - 44	B	B	B	B	B	B	B	B	B	B	B	B	B	B	B	B	B
45 - 49	B	B	B	B	B	B	B	B	B	B	B	B	B	B	B	B	B
50 - 54	B	B	B	B	B	B	B	B	B	B	B	B	B	B	B	B	B
55 - 59	B	B	B	B	B	B	B	B	B	B	B	B	B	B	B	B	B
60+	B	B	B	B	B	B	B	B	B	B	B	B	B	B	B	B	B
nezjištěno	B	B	B	B	B	B	B	B	B	B	B	B	B	B	B	B	B
celkem	B	B	B	B	B	B	B	B	B	B	B	B	B	B	B	B	B

Tab. č. 168 Ženy podle počtu narozených dětí a podle rodinného stavu, pořadí manželství a věku ženy

Bilovec

Rodinný stav, pořadí manželství, věk ženy	Ženy s počtem narozených dětí													Počet narozených dětí			
	0	1	2	3	4	5	6	7	8	9	10+	nejz.	celkem	úhrnem	na 1000 žen		
															celkem	s dětmi	
Opětovně vdané ženy																	
podle počtu narozených dětí																	
z nynějšího manželství																	
- 19	B	B	B	B	B	B	B	B	B	B	B	B	B	B	B	B	B
20 - 24	B	B	B	B	B	B	B	B	B	B	B	B	B	B	B	B	B
25 - 29	B	B	B	B	B	B	B	B	B	B	B	B	B	B	B	B	B
30 - 34	B	B	B	B	B	B	B	B	B	B	B	B	B	B	B	B	B
35 - 39	B	B	B	B	B	B	B	B	B	B	B	B	B	B	B	B	B
40 - 44	B	B	B	B	B	B	B	B	B	B	B	B	B	B	B	B	B
45 - 49	B	B	B	B	B	B	B	B	B	B	B	B	B	B	B	B	B
50 - 54	B	B	B	B	B	B	B	B	B	B	B	B	B	B	B	B	B
55 - 59	B	B	B	B	B	B	B	B	B	B	B	B	B	B	B	B	B
60+	B	B	B	B	B	B	B	B	B	B	B	B	B	B	B	B	B
nezjištěno	B	B	B	B	B	B	B	B	B	B	B	B	B	B	B	B	B
celkem	B	B	B	B	B	B	B	B	B	B	B	B	B	B	B	B	B
Vdané ženy celkem podle počtu																	
narozených dětí z nynějšího																	
manželství																	
- 19	B	B	B	B	B	B	B	B	B	B	B	B	B	B	B	B	B
20 - 24	B	B	B	B	B	B	B	B	B	B	B	B	B	B	B	B	B
25 - 29	B	B	B	B	B	B	B	B	B	B	B	B	B	B	B	B	B
30 - 34	B	B	B	B	B	B	B	B	B	B	B	B	B	B	B	B	B
35 - 39	B	B	B	B	B	B	B	B	B	B	B	B	B	B	B	B	B
40 - 44	B	B	B	B	B	B	B	B	B	B	B	B	B	B	B	B	B
45 - 49	B	B	B	B	B	B	B	B	B	B	B	B	B	B	B	B	B
50 - 54	B	B	B	B	B	B	B	B	B	B	B	B	B	B	B	B	B
55 - 59	B	B	B	B	B	B	B	B	B	B	B	B	B	B	B	B	B
60+	B	B	B	B	B	B	B	B	B	B	B	B	B	B	B	B	B
nezjištěno	B	B	B	B	B	B	B	B	B	B	B	B	B	B	B	B	B
celkem	B	B	B	B	B	B	B	B	B	B	B	B	B	B	B	B	B
Rozvedené, ovdovělé a ženy																	
s nezj. rod. st. podle počtu																	
narozených dětí																	
- 19	-	-	-	-	-	-	-	-	-	-	-	-	-	-	-	X	X
20 - 24	1	6	1	-	-	-	-	-	-	-	-	-	-	8	8	1000	1143
25 - 29	3	5	11	3	-	-	-	-	-	-	-	-	1	23	36	1636	1895
30 - 34	1	6	19	7	3	1	1	-	-	-	-	-	-	38	88	2316	2378
35 - 39	1	14	12	7	2	1	-	-	-	-	-	-	1	38	72	1946	2000
40 - 44	1	4	25	6	1	2	-	-	-	-	-	-	3	42	86	2205	2263
45 - 49	-	5	34	17	3	1	-	-	-	-	-	-	1	61	141	2350	2350
50 - 54	1	9	43	13	2	2	1	1	-	-	-	-	-	72	165	2292	2324
55 - 59	1	6	26	19	8	2	-	-	-	-	-	-	1	63	157	2532	2574
60+	13	50	162	96	50	19	11	3	8	-	1	15	428	1118	2707	2795	
nezjištěno	-	-	-	-	-	-	-	-	-	-	-	-	-	-	-	X	X
celkem	22	105	333	168	69	28	13	4	8	-	1	22	773	1871	2491	2567	

1. Věk 15 - 24

Tab. č. 169 Vdané ženy podle pořadí manželství, postavení  
v zaměstnání u ekonomicky aktivních, podle délky trvání manželství,  
počtu narozených dětí z nynějšího manželství a podle věku ženy

Bílovec

Délka trvání manželství, počet narozených dětí z nynějšího manželství	Ženy v prvním manželství				Ženy v opětovném manželství				Vdané ženy celkem				
	celkem	z toho postavení v zaměstnání u ek. aktiv.			celkem	z toho postavení v zaměstnání u ek. aktiv.			celkem	z toho postavení v zaměstnání u ek. aktiv.			
		zaměstnava- telky	zaměstnan- kyně	samostatně činné		zaměstnava- telky	zaměstnan- kyně	samostatně činné		zaměstnava- telky	zaměstnan- kyně	samostatně činné	
Délka trvání manželství 0 - 4 roky													
0	B	B	B	B	B	B	B	B	B	B	B	B	B
1	B	B	B	B	B	B	B	B	B	B	B	B	B
2	B	B	B	B	B	B	B	B	B	B	B	B	B
3	B	B	B	B	B	B	B	B	B	B	B	B	B
4+	B	B	B	B	B	B	B	B	B	B	B	B	B
nezjištěno	B	B	B	B	B	B	B	B	B	B	B	B	B
celkem	B	B	B	B	B	B	B	B	B	B	B	B	B
prům. počet dětí	B	B	B	B	B	B	B	B	B	B	B	B	B
Délka trvání manželství 5 - 9 let													
0	B	B	B	B	B	B	B	B	B	B	B	B	B
1	B	B	B	B	B	B	B	B	B	B	B	B	B
2	B	B	B	B	B	B	B	B	B	B	B	B	B
3	B	B	B	B	B	B	B	B	B	B	B	B	B
4+	B	B	B	B	B	B	B	B	B	B	B	B	B
nezjištěno	B	B	B	B	B	B	B	B	B	B	B	B	B
celkem	B	B	B	B	B	B	B	B	B	B	B	B	B
prům. počet dětí	B	B	B	B	B	B	B	B	B	B	B	B	B
Délka trvání manželství 10+ let													
0	B	B	B	B	B	B	B	B	B	B	B	B	B
1	B	B	B	B	B	B	B	B	B	B	B	B	B
2	B	B	B	B	B	B	B	B	B	B	B	B	B
3	B	B	B	B	B	B	B	B	B	B	B	B	B
4+	B	B	B	B	B	B	B	B	B	B	B	B	B
nezjištěno	B	B	B	B	B	B	B	B	B	B	B	B	B
celkem	B	B	B	B	B	B	B	B	B	B	B	B	B
prům. počet dětí	B	B	B	B	B	B	B	B	B	B	B	B	B
Délka trvání manželství nezjištěna													
0	B	B	B	B	B	B	B	B	B	B	B	B	B
1	B	B	B	B	B	B	B	B	B	B	B	B	B
2	B	B	B	B	B	B	B	B	B	B	B	B	B
3	B	B	B	B	B	B	B	B	B	B	B	B	B
4+	B	B	B	B	B	B	B	B	B	B	B	B	B
nezjištěno	B	B	B	B	B	B	B	B	B	B	B	B	B
celkem	B	B	B	B	B	B	B	B	B	B	B	B	B
prům. počet dětí	B	B	B	B	B	B	B	B	B	B	B	B	B
Délka trvání manželství celkem													
0	B	B	B	B	B	B	B	B	B	B	B	B	B
1	B	B	B	B	B	B	B	B	B	B	B	B	B
2	B	B	B	B	B	B	B	B	B	B	B	B	B
3	B	B	B	B	B	B	B	B	B	B	B	B	B
4+	B	B	B	B	B	B	B	B	B	B	B	B	B
nezjištěno	B	B	B	B	B	B	B	B	B	B	B	B	B
celkem	B	B	B	B	B	B	B	B	B	B	B	B	B
prům. počet dětí	B	B	B	B	B	B	B	B	B	B	B	B	B

2. Věk 25 - 29

Tab. č. 169 Vdané ženy podle pořadí manželství, postavení  
v zaměstnání u ekonomicky aktivních, podle délky trvání manželství,  
počtu narozených dětí z nynějšího manželství a podle věku ženy

Bílovec

Délka trvání manželství, počet narozených dětí z nynějšího manželství	Ženy v prvním manželství				Ženy v opětovném manželství				Vdané ženy celkem				
	celkem	z toho postavení v zaměstnání u ek. aktiv.			celkem	z toho postavení v zaměstnání u ek. aktiv.			celkem	z toho postavení v zaměstnání u ek. aktiv.			
		zaměstnava- telky	zaměstnan- kyně	samostatně činné		zaměstnava- telky	zaměstnan- kyně	samostatně činné		zaměstnava- telky	zaměstnan- kyně	samostatně činné	
Délka trvání manželství 0 - 4 roky													
0	B	B	B	B	B	B	B	B	B	B	B	B	B
1	B	B	B	B	B	B	B	B	B	B	B	B	B
2	B	B	B	B	B	B	B	B	B	B	B	B	B
3	B	B	B	B	B	B	B	B	B	B	B	B	B
4+	B	B	B	B	B	B	B	B	B	B	B	B	B
nezjištěno	B	B	B	B	B	B	B	B	B	B	B	B	B
celkem	B	B	B	B	B	B	B	B	B	B	B	B	B
prům. počet dětí	B	B	B	B	B	B	B	B	B	B	B	B	B
Délka trvání manželství 5 - 9 let													
0	B	B	B	B	B	B	B	B	B	B	B	B	B
1	B	B	B	B	B	B	B	B	B	B	B	B	B
2	B	B	B	B	B	B	B	B	B	B	B	B	B
3	B	B	B	B	B	B	B	B	B	B	B	B	B
4+	B	B	B	B	B	B	B	B	B	B	B	B	B
nezjištěno	B	B	B	B	B	B	B	B	B	B	B	B	B
celkem	B	B	B	B	B	B	B	B	B	B	B	B	B
prům. počet dětí	B	B	B	B	B	B	B	B	B	B	B	B	B
Délka trvání manželství 10+ let													
0	B	B	B	B	B	B	B	B	B	B	B	B	B
1	B	B	B	B	B	B	B	B	B	B	B	B	B
2	B	B	B	B	B	B	B	B	B	B	B	B	B
3	B	B	B	B	B	B	B	B	B	B	B	B	B
4+	B	B	B	B	B	B	B	B	B	B	B	B	B
nezjištěno	B	B	B	B	B	B	B	B	B	B	B	B	B
celkem	B	B	B	B	B	B	B	B	B	B	B	B	B
prům. počet dětí	B	B	B	B	B	B	B	B	B	B	B	B	B
Délka trvání manželství nezjištěna													
0	B	B	B	B	B	B	B	B	B	B	B	B	B
1	B	B	B	B	B	B	B	B	B	B	B	B	B
2	B	B	B	B	B	B	B	B	B	B	B	B	B
3	B	B	B	B	B	B	B	B	B	B	B	B	B
4+	B	B	B	B	B	B	B	B	B	B	B	B	B
nezjištěno	B	B	B	B	B	B	B	B	B	B	B	B	B
celkem	B	B	B	B	B	B	B	B	B	B	B	B	B
prům. počet dětí	B	B	B	B	B	B	B	B	B	B	B	B	B
Délka trvání manželství celkem													
0	B	B	B	B	B	B	B	B	B	B	B	B	B
1	B	B	B	B	B	B	B	B	B	B	B	B	B
2	B	B	B	B	B	B	B	B	B	B	B	B	B
3	B	B	B	B	B	B	B	B	B	B	B	B	B
4+	B	B	B	B	B	B	B	B	B	B	B	B	B
nezjištěno	B	B	B	B	B	B	B	B	B	B	B	B	B
celkem	B	B	B	B	B	B	B	B	B	B	B	B	B
prům. počet dětí	B	B	B	B	B	B	B	B	B	B	B	B	B

3. Věk 30 - 34

Tab. č. 169 Vdané ženy podle pořadí manželství, postavení  
v zaměstnání u ekonomicky aktivních, podle délky trvání manželství,  
počtu narozených dětí z nynějšího manželství a podle věku ženy

Bílovec

Délka trvání manželství, počet narozených dětí z nynějšího manželství	Ženy v prvním manželství				Ženy v opětovném manželství				Vdané ženy celkem				
	celkem	z toho postavení v zaměstnání u ek. aktiv.			celkem	z toho postavení v zaměstnání u ek. aktiv.			celkem	z toho postavení v zaměstnání u ek. aktiv.			
		zaměstnava- telky	zaměstnan- kyně	samostatně činné		zaměstnava- telky	zaměstnan- kyně	samostatně činné		zaměstnava- telky	zaměstnan- kyně	samostatně činné	
Délka trvání manželství 0 - 4 roky													
0	B	B	B	B	B	B	B	B	B	B	B	B	B
1	B	B	B	B	B	B	B	B	B	B	B	B	B
2	B	B	B	B	B	B	B	B	B	B	B	B	B
3	B	B	B	B	B	B	B	B	B	B	B	B	B
4+	B	B	B	B	B	B	B	B	B	B	B	B	B
nezjištěno	B	B	B	B	B	B	B	B	B	B	B	B	B
celkem	B	B	B	B	B	B	B	B	B	B	B	B	B
prům. počet dětí	B	B	B	B	B	B	B	B	B	B	B	B	B
Délka trvání manželství 5 - 9 let													
0	B	B	B	B	B	B	B	B	B	B	B	B	B
1	B	B	B	B	B	B	B	B	B	B	B	B	B
2	B	B	B	B	B	B	B	B	B	B	B	B	B
3	B	B	B	B	B	B	B	B	B	B	B	B	B
4+	B	B	B	B	B	B	B	B	B	B	B	B	B
nezjištěno	B	B	B	B	B	B	B	B	B	B	B	B	B
celkem	B	B	B	B	B	B	B	B	B	B	B	B	B
prům. počet dětí	B	B	B	B	B	B	B	B	B	B	B	B	B
Délka trvání manželství 10+ let													
0	B	B	B	B	B	B	B	B	B	B	B	B	B
1	B	B	B	B	B	B	B	B	B	B	B	B	B
2	B	B	B	B	B	B	B	B	B	B	B	B	B
3	B	B	B	B	B	B	B	B	B	B	B	B	B
4+	B	B	B	B	B	B	B	B	B	B	B	B	B
nezjištěno	B	B	B	B	B	B	B	B	B	B	B	B	B
celkem	B	B	B	B	B	B	B	B	B	B	B	B	B
prům. počet dětí	B	B	B	B	B	B	B	B	B	B	B	B	B
Délka trvání manželství nezjištěna													
0	B	B	B	B	B	B	B	B	B	B	B	B	B
1	B	B	B	B	B	B	B	B	B	B	B	B	B
2	B	B	B	B	B	B	B	B	B	B	B	B	B
3	B	B	B	B	B	B	B	B	B	B	B	B	B
4+	B	B	B	B	B	B	B	B	B	B	B	B	B
nezjištěno	B	B	B	B	B	B	B	B	B	B	B	B	B
celkem	B	B	B	B	B	B	B	B	B	B	B	B	B
prům. počet dětí	B	B	B	B	B	B	B	B	B	B	B	B	B
Délka trvání manželství celkem													
0	B	B	B	B	B	B	B	B	B	B	B	B	B
1	B	B	B	B	B	B	B	B	B	B	B	B	B
2	B	B	B	B	B	B	B	B	B	B	B	B	B
3	B	B	B	B	B	B	B	B	B	B	B	B	B
4+	B	B	B	B	B	B	B	B	B	B	B	B	B
nezjištěno	B	B	B	B	B	B	B	B	B	B	B	B	B
celkem	B	B	B	B	B	B	B	B	B	B	B	B	B
prům. počet dětí	B	B	B	B	B	B	B	B	B	B	B	B	B

4. Věk 35+

Tab. č. 169 Vdané ženy podle pořadí manželství, postavení  
v zaměstnání u ekonomicky aktivních, podle délky trvání manželství,  
počtu narozených dětí z nynějšího manželství a podle věku ženy

Bílovec

Délka trvání manželství, počet narozených dětí z nynějšího manželství	Ženy v prvním manželství				Ženy v opětovném manželství				Vdané ženy celkem				
	celkem	z toho postavení v zaměstnání u ek. aktiv.			celkem	z toho postavení v zaměstnání u ek. aktiv.			celkem	z toho postavení v zaměstnání u ek. aktiv.			
		zaměstnava- telky	zaměstnan- kyně	samostatně činné		zaměstnava- telky	zaměstnan- kyně	samostatně činné		zaměstnava- telky	zaměstnan- kyně	samostatně činné	
Délka trvání manželství 0 - 4 roky													
0	B	B	B	B	B	B	B	B	B	B	B	B	B
1	B	B	B	B	B	B	B	B	B	B	B	B	B
2	B	B	B	B	B	B	B	B	B	B	B	B	B
3	B	B	B	B	B	B	B	B	B	B	B	B	B
4+	B	B	B	B	B	B	B	B	B	B	B	B	B
nezjištěno	B	B	B	B	B	B	B	B	B	B	B	B	B
celkem	B	B	B	B	B	B	B	B	B	B	B	B	B
prům. počet dětí	B	B	B	B	B	B	B	B	B	B	B	B	B
Délka trvání manželství 5 - 9 let													
0	B	B	B	B	B	B	B	B	B	B	B	B	B
1	B	B	B	B	B	B	B	B	B	B	B	B	B
2	B	B	B	B	B	B	B	B	B	B	B	B	B
3	B	B	B	B	B	B	B	B	B	B	B	B	B
4+	B	B	B	B	B	B	B	B	B	B	B	B	B
nezjištěno	B	B	B	B	B	B	B	B	B	B	B	B	B
celkem	B	B	B	B	B	B	B	B	B	B	B	B	B
prům. počet dětí	B	B	B	B	B	B	B	B	B	B	B	B	B
Délka trvání manželství 10+ let													
0	B	B	B	B	B	B	B	B	B	B	B	B	B
1	B	B	B	B	B	B	B	B	B	B	B	B	B
2	B	B	B	B	B	B	B	B	B	B	B	B	B
3	B	B	B	B	B	B	B	B	B	B	B	B	B
4+	B	B	B	B	B	B	B	B	B	B	B	B	B
nezjištěno	B	B	B	B	B	B	B	B	B	B	B	B	B
celkem	B	B	B	B	B	B	B	B	B	B	B	B	B
prům. počet dětí	B	B	B	B	B	B	B	B	B	B	B	B	B
Délka trvání manželství nezjištěna													
0	B	B	B	B	B	B	B	B	B	B	B	B	B
1	B	B	B	B	B	B	B	B	B	B	B	B	B
2	B	B	B	B	B	B	B	B	B	B	B	B	B
3	B	B	B	B	B	B	B	B	B	B	B	B	B
4+	B	B	B	B	B	B	B	B	B	B	B	B	B
nezjištěno	B	B	B	B	B	B	B	B	B	B	B	B	B
celkem	B	B	B	B	B	B	B	B	B	B	B	B	B
prům. počet dětí	B	B	B	B	B	B	B	B	B	B	B	B	B
Délka trvání manželství celkem													
0	B	B	B	B	B	B	B	B	B	B	B	B	B
1	B	B	B	B	B	B	B	B	B	B	B	B	B
2	B	B	B	B	B	B	B	B	B	B	B	B	B
3	B	B	B	B	B	B	B	B	B	B	B	B	B
4+	B	B	B	B	B	B	B	B	B	B	B	B	B
nezjištěno	B	B	B	B	B	B	B	B	B	B	B	B	B
celkem	B	B	B	B	B	B	B	B	B	B	B	B	B
prům. počet dětí	B	B	B	B	B	B	B	B	B	B	B	B	B



5. Nejistěný věk

Tab. č. 169 Vdané ženy podle pořadí manželství, postavení  
v zaměstnání u ekonomicky aktivních, podle délky trvání manželství,  
počtu narozených dětí z nynějšího manželství a podle věku ženy

Bílovec

Délka trvání manželství, počet narozených dětí z nynějšího manželství	Ženy v prvním manželství				Ženy v opětovném manželství				Vdané ženy celkem				
	celkem	z toho postavení v zaměstnání u ek. aktiv.			celkem	z toho postavení v zaměstnání u ek. aktiv.			celkem	z toho postavení v zaměstnání u ek. aktiv.			
		zaměstnava- telky	zaměstnan- kyně	samostatně činné		zaměstnava- telky	zaměstnan- kyně	samostatně činné		zaměstnava- telky	zaměstnan- kyně	samostatně činné	
Délka trvání manželství 0 - 4 roky													
0	B	B	B	B	B	B	B	B	B	B	B	B	B
1	B	B	B	B	B	B	B	B	B	B	B	B	B
2	B	B	B	B	B	B	B	B	B	B	B	B	B
3	B	B	B	B	B	B	B	B	B	B	B	B	B
4+	B	B	B	B	B	B	B	B	B	B	B	B	B
nezjištěno	B	B	B	B	B	B	B	B	B	B	B	B	B
celkem	B	B	B	B	B	B	B	B	B	B	B	B	B
prům. počet dětí	B	B	B	B	B	B	B	B	B	B	B	B	B
Délka trvání manželství 5 - 9 let													
0	B	B	B	B	B	B	B	B	B	B	B	B	B
1	B	B	B	B	B	B	B	B	B	B	B	B	B
2	B	B	B	B	B	B	B	B	B	B	B	B	B
3	B	B	B	B	B	B	B	B	B	B	B	B	B
4+	B	B	B	B	B	B	B	B	B	B	B	B	B
nezjištěno	B	B	B	B	B	B	B	B	B	B	B	B	B
celkem	B	B	B	B	B	B	B	B	B	B	B	B	B
prům. počet dětí	B	B	B	B	B	B	B	B	B	B	B	B	B
Délka trvání manželství 10+ let													
0	B	B	B	B	B	B	B	B	B	B	B	B	B
1	B	B	B	B	B	B	B	B	B	B	B	B	B
2	B	B	B	B	B	B	B	B	B	B	B	B	B
3	B	B	B	B	B	B	B	B	B	B	B	B	B
4+	B	B	B	B	B	B	B	B	B	B	B	B	B
nezjištěno	B	B	B	B	B	B	B	B	B	B	B	B	B
celkem	B	B	B	B	B	B	B	B	B	B	B	B	B
prům. počet dětí	B	B	B	B	B	B	B	B	B	B	B	B	B
Délka trvání manželství nezjištěna													
0	B	B	B	B	B	B	B	B	B	B	B	B	B
1	B	B	B	B	B	B	B	B	B	B	B	B	B
2	B	B	B	B	B	B	B	B	B	B	B	B	B
3	B	B	B	B	B	B	B	B	B	B	B	B	B
4+	B	B	B	B	B	B	B	B	B	B	B	B	B
nezjištěno	B	B	B	B	B	B	B	B	B	B	B	B	B
celkem	B	B	B	B	B	B	B	B	B	B	B	B	B
prům. počet dětí	B	B	B	B	B	B	B	B	B	B	B	B	B
Délka trvání manželství celkem													
0	B	B	B	B	B	B	B	B	B	B	B	B	B
1	B	B	B	B	B	B	B	B	B	B	B	B	B
2	B	B	B	B	B	B	B	B	B	B	B	B	B
3	B	B	B	B	B	B	B	B	B	B	B	B	B
4+	B	B	B	B	B	B	B	B	B	B	B	B	B
nezjištěno	B	B	B	B	B	B	B	B	B	B	B	B	B
celkem	B	B	B	B	B	B	B	B	B	B	B	B	B
prům. počet dětí	B	B	B	B	B	B	B	B	B	B	B	B	B

6. Věk úhrnem

Tab. č. 169 Vdané ženy podle pořadí manželství, postavení  
v zaměstnání u ekonomicky aktivních, podle délky trvání manželství,  
počtu narozených dětí z nynějšího manželství a podle věku ženy

Bílovec

Délka trvání manželství, počet narozených dětí z nynějšího manželství	Ženy v prvním manželství				Ženy v opětovném manželství				Vdané ženy celkem				
	celkem	z toho postavení v zaměstnání u ek. aktiv.			celkem	z toho postavení v zaměstnání u ek. aktiv.			celkem	z toho postavení v zaměstnání u ek. aktiv.			
		zaměstnava- telky	zaměstnan- kyně	samostatně činné		zaměstnava- telky	zaměstnan- kyně	samostatně činné		zaměstnava- telky	zaměstnan- kyně	samostatně činné	
Délka trvání manželství 0 - 4 roky													
0	B	B	B	B	B	B	B	B	B	B	B	B	B
1	B	B	B	B	B	B	B	B	B	B	B	B	B
2	B	B	B	B	B	B	B	B	B	B	B	B	B
3	B	B	B	B	B	B	B	B	B	B	B	B	B
4+	B	B	B	B	B	B	B	B	B	B	B	B	B
nezjištěno	B	B	B	B	B	B	B	B	B	B	B	B	B
celkem	B	B	B	B	B	B	B	B	B	B	B	B	B
prům. počet dětí	B	B	B	B	B	B	B	B	B	B	B	B	B
Délka trvání manželství 5 - 9 let													
0	B	B	B	B	B	B	B	B	B	B	B	B	B
1	B	B	B	B	B	B	B	B	B	B	B	B	B
2	B	B	B	B	B	B	B	B	B	B	B	B	B
3	B	B	B	B	B	B	B	B	B	B	B	B	B
4+	B	B	B	B	B	B	B	B	B	B	B	B	B
nezjištěno	B	B	B	B	B	B	B	B	B	B	B	B	B
celkem	B	B	B	B	B	B	B	B	B	B	B	B	B
prům. počet dětí	B	B	B	B	B	B	B	B	B	B	B	B	B
Délka trvání manželství 10+ let													
0	B	B	B	B	B	B	B	B	B	B	B	B	B
1	B	B	B	B	B	B	B	B	B	B	B	B	B
2	B	B	B	B	B	B	B	B	B	B	B	B	B
3	B	B	B	B	B	B	B	B	B	B	B	B	B
4+	B	B	B	B	B	B	B	B	B	B	B	B	B
nezjištěno	B	B	B	B	B	B	B	B	B	B	B	B	B
celkem	B	B	B	B	B	B	B	B	B	B	B	B	B
prům. počet dětí	B	B	B	B	B	B	B	B	B	B	B	B	B
Délka trvání manželství nezjištěna													
0	B	B	B	B	B	B	B	B	B	B	B	B	B
1	B	B	B	B	B	B	B	B	B	B	B	B	B
2	B	B	B	B	B	B	B	B	B	B	B	B	B
3	B	B	B	B	B	B	B	B	B	B	B	B	B
4+	B	B	B	B	B	B	B	B	B	B	B	B	B
nezjištěno	B	B	B	B	B	B	B	B	B	B	B	B	B
celkem	B	B	B	B	B	B	B	B	B	B	B	B	B
prům. počet dětí	B	B	B	B	B	B	B	B	B	B	B	B	B
Délka trvání manželství celkem													
0	B	B	B	B	B	B	B	B	B	B	B	B	B
1	B	B	B	B	B	B	B	B	B	B	B	B	B
2	B	B	B	B	B	B	B	B	B	B	B	B	B
3	B	B	B	B	B	B	B	B	B	B	B	B	B
4+	B	B	B	B	B	B	B	B	B	B	B	B	B
nezjištěno	B	B	B	B	B	B	B	B	B	B	B	B	B
celkem	B	B	B	B	B	B	B	B	B	B	B	B	B
prům. počet dětí	B	B	B	B	B	B	B	B	B	B	B	B	B

1. Věk 15 - 24

Tab. č. 170 Vdané ženy podle pořadí manželství, ekonomické aktivity, postavení v zaměstnání, podle délky trvání manželství, počtu všech narozených dětí a podle věku ženy

Bílovec

Délka trvání manželství, počet všech narozených dětí	Ženy v prvním manželství					Ženy v opětovném manželství					Vdané ženy celkem				
	celkem	z toho ekonomicky aktivní				celkem	z toho ekonomicky aktivní				celkem	z toho ekonomicky aktivní			
		zaměstnané celkem	z toho		nezaměstnané		zaměstnané celkem	z toho		nezaměstnané		zaměstnané celkem	z toho		nezaměstnané
			zaměstnaná	samostatně činné				zaměstnaná	samostatně činné				zaměstnaná	samostatně činné	
Délka trvání manželství 0 - 4 roky															
0	23	18	18	-	3	-	-	-	-	-	23	18	18	-	3
1	41	12	9	1	4	-	-	-	-	-	41	12	9	1	4
2	2	-	-	-	-	-	-	-	-	-	2	-	-	-	-
3	1	1	1	-	-	-	-	-	-	-	1	1	1	-	-
4+	-	-	-	-	-	-	-	-	-	-	-	-	-	-	-
nezjištěno	4	4	4	-	-	-	-	-	-	-	4	4	4	-	-
celkem	71	35	32	1	7	-	-	-	-	-	71	35	32	1	7
prům. počet dětí	0,72	0,48	0,43	1,00	0,57	X	X	X	X	X	0,72	0,48	0,43	1,00	0,57
Délka trvání manželství 5 - 9 let															
0	-	-	-	-	-	-	-	-	-	-	-	-	-	-	-
1	-	-	-	-	-	-	-	-	-	-	-	-	-	-	-
2	6	3	2	-	-	-	-	-	-	-	6	3	2	-	-
3	-	-	-	-	-	-	-	-	-	-	-	-	-	-	-
4+	-	-	-	-	-	-	-	-	-	-	-	-	-	-	-
nezjištěno	-	-	-	-	-	-	-	-	-	-	-	-	-	-	-
celkem	6	3	2	-	-	-	-	-	-	-	6	3	2	-	-
prům. počet dětí	2,00	2,00	2,00	X	X	X	X	X	X	X	2,00	2,00	2,00	X	X
Délka trvání manželství 10+ let															
0	-	-	-	-	-	-	-	-	-	-	-	-	-	-	-
1	-	-	-	-	-	-	-	-	-	-	-	-	-	-	-
2	-	-	-	-	-	-	-	-	-	-	-	-	-	-	-
3	-	-	-	-	-	-	-	-	-	-	-	-	-	-	-
4+	-	-	-	-	-	-	-	-	-	-	-	-	-	-	-
nezjištěno	-	-	-	-	-	-	-	-	-	-	-	-	-	-	-
celkem	-	-	-	-	-	-	-	-	-	-	-	-	-	-	-
prům. počet dětí	X	X	X	X	X	X	X	X	X	X	X	X	X	X	X
Délka trvání manželství nezjištěna															
0	-	-	-	-	-	-	-	-	-	-	-	-	-	-	-
1	-	-	-	-	-	-	-	-	-	-	-	-	-	-	-
2	-	-	-	-	-	-	-	-	-	-	-	-	-	-	-
3	-	-	-	-	-	-	-	-	-	-	-	-	-	-	-
4+	-	-	-	-	-	-	-	-	-	-	-	-	-	-	-
nezjištěno	-	-	-	-	-	-	-	-	-	-	-	-	-	-	-
celkem	-	-	-	-	-	-	-	-	-	-	-	-	-	-	-
prům. počet dětí	X	X	X	X	X	X	X	X	X	X	X	X	X	X	X
Délka trvání manželství celkem															
0	23	18	18	-	3	-	-	-	-	-	23	18	18	-	3
1	41	12	9	1	4	-	-	-	-	-	41	12	9	1	4
2	8	3	2	-	-	-	-	-	-	-	8	3	2	-	-
3	1	1	1	-	-	-	-	-	-	-	1	1	1	-	-
4+	-	-	-	-	-	-	-	-	-	-	-	-	-	-	-
nezjištěno	4	4	4	-	-	-	-	-	-	-	4	4	4	-	-
celkem	77	38	34	1	7	-	-	-	-	-	77	38	34	1	7
prům. počet dětí	0,82	0,62	0,53	1,00	0,57	X	X	X	X	X	0,82	0,62	0,53	1,00	0,57

2. Věk 25 - 29

Tab. č. 170 Vdané ženy podle pořadí manželství, ekonomické aktivity, postavení v zaměstnání, podle délky trvání manželství, počtu všech narozených dětí a podle věku ženy

Bílovec

Délka trvání manželství, počet všech narozených dětí	Ženy v prvním manželství					Ženy v opětovném manželství					Vdané ženy celkem				
	celkem	z toho ekonomicky aktivní				celkem	z toho ekonomicky aktivní				celkem	z toho ekonomicky aktivní			
		zaměstnané celkem	z toho		nezaměstnané		zaměstnané celkem	z toho		nezaměstnané		zaměstnané celkem	z toho		nezaměstnané
			zaměstnané	samostatně činné				zaměstnané	samostatně činné				zaměstnané	samostatně činné	
Délka trvání manželství 0 - 4 roky															
0	16	15	14	1	-	1	1	-	1	-	17	16	14	2	-
1	22	11	10	-	1	-	-	-	-	-	22	11	10	-	1
2	5	2	2	-	1	4	1	1	-	-	9	3	3	-	1
3	2	-	-	-	-	1	-	-	-	-	3	-	-	-	-
4+	1	-	-	-	-	1	-	-	-	-	2	-	-	-	-
nezjištěno	3	2	2	-	-	-	-	-	-	-	3	2	2	-	-
celkem	49	30	28	1	2	7	2	1	1	-	56	32	29	2	2
prům. počet dětí	0,91	0,54	0,54	-	1,50	2,14	1,00	2,00	-	X	1,08	0,57	0,59	-	1,50
Délka trvání manželství 5 - 9 let															
0	1	-	-	-	-	-	-	-	-	-	1	-	-	-	-
1	30	23	18	4	4	-	-	-	-	-	30	23	18	4	4
2	50	24	21	1	8	2	1	1	-	-	52	25	22	1	8
3	4	-	-	-	3	-	-	-	-	-	4	-	-	-	3
4+	-	-	-	-	-	-	-	-	-	-	-	-	-	-	-
nezjištěno	-	-	-	-	-	-	-	-	-	-	-	-	-	-	-
celkem	85	47	39	5	15	2	1	1	-	-	87	48	40	5	15
prům. počet dětí	1,67	1,51	1,54	1,20	1,93	2,00	2,00	2,00	X	X	1,68	1,52	1,55	1,20	1,93
Délka trvání manželství 10+ let															
0	-	-	-	-	-	-	-	-	-	-	-	-	-	-	-
1	1	1	1	-	-	-	-	-	-	-	1	1	1	-	-
2	10	8	7	-	1	-	-	-	-	-	10	8	7	-	1
3	2	-	-	-	-	-	-	-	-	-	2	-	-	-	-
4+	1	-	-	-	-	-	-	-	-	-	1	-	-	-	-
nezjištěno	-	-	-	-	-	-	-	-	-	-	-	-	-	-	-
celkem	14	9	8	-	1	-	-	-	-	-	14	9	8	-	1
prům. počet dětí	2,21	1,89	1,88	X	2,00	X	X	X	X	X	2,21	1,89	1,88	X	2,00
Délka trvání manželství nezjištěna															
0	-	-	-	-	-	-	-	-	-	-	-	-	-	-	-
1	-	-	-	-	-	-	-	-	-	-	-	-	-	-	-
2	-	-	-	-	-	-	-	-	-	-	-	-	-	-	-
3	-	-	-	-	-	-	-	-	-	-	-	-	-	-	-
4+	-	-	-	-	-	-	-	-	-	-	-	-	-	-	-
nezjištěno	-	-	-	-	-	-	-	-	-	-	-	-	-	-	-
celkem	-	-	-	-	-	-	-	-	-	-	-	-	-	-	-
prům. počet dětí	X	X	X	X	X	X	X	X	X	X	X	X	X	X	X
Délka trvání manželství celkem															
0	17	15	14	1	-	1	1	-	1	-	18	16	14	2	-
1	53	35	29	4	5	-	-	-	-	-	53	35	29	4	5
2	65	34	30	1	10	6	2	2	-	-	71	36	32	1	10
3	8	-	-	-	3	1	-	-	-	-	9	-	-	-	3
4+	2	-	-	-	-	1	-	-	-	-	3	-	-	-	-
nezjištěno	3	2	2	-	-	-	-	-	-	-	3	2	2	-	-
celkem	148	86	75	6	18	9	3	2	1	-	157	89	77	7	18
prům. počet dětí	1,48	1,23	1,22	1,00	1,89	2,11	1,33	2,00	-	X	1,52	1,23	1,24	0,86	1,89

3. Věk 30 - 34

Tab. č. 170 Vdané ženy podle pořadí manželství, ekonomické aktivity, postavení v zaměstnání, podle délky trvání manželství, počtu všech narozených dětí a podle věku ženy

Bílovec

Délka trvání manželství, počet všech narozených dětí	Ženy v prvním manželství					Ženy v opětovném manželství					Vdané ženy celkem				
	celkem	z toho ekonomicky aktivní				celkem	z toho ekonomicky aktivní				celkem	z toho ekonomicky aktivní			
		zaměstnané celkem	z toho		nezaměstnané		zaměstnané celkem	z toho		nezaměstnané		zaměstnané celkem	z toho		nezaměstnané
			zaměstnané	samostatně činné				zaměstnané	samostatně činné				zaměstnané	samostatně činné	
Délka trvání manželství 0 - 4 roky															
0	4	3	2	1	-	1	-	-	-	1	5	3	2	1	1
1	1	1	1	-	-	1	1	1	-	-	2	2	2	-	-
2	1	1	1	-	-	3	2	1	1	1	4	3	2	1	1
3	-	-	-	-	-	1	1	1	-	-	1	1	1	-	-
4+	-	-	-	-	-	1	-	-	-	-	1	-	-	-	-
nezjištěno	-	-	-	-	-	-	-	-	-	-	-	-	-	-	-
celkem	6	5	4	1	-	7	4	3	1	2	13	9	7	2	2
prům. počet dětí	0,50	0,60	0,75	-	X	2,14	2,00	2,00	2,00	1,00	1,38	1,22	1,29	1,00	1,00
Délka trvání manželství 5 - 9 let															
0	1	1	1	-	-	-	-	-	-	-	1	1	1	-	-
1	17	13	12	-	-	1	1	1	-	-	18	14	13	-	-
2	25	14	14	-	2	7	5	4	-	1	32	19	18	-	3
3	4	3	3	-	-	-	-	-	-	-	4	3	3	-	-
4+	1	-	-	-	-	-	-	-	-	-	1	-	-	-	-
nezjištěno	1	1	1	-	-	-	-	-	-	-	1	1	1	-	-
celkem	49	32	31	-	2	8	6	5	-	1	57	38	36	-	3
prům. počet dětí	1,73	1,61	1,63	X	2,00	1,88	1,83	1,80	X	2,00	1,75	1,65	1,66	X	2,00
Délka trvání manželství 10+ let															
0	-	-	-	-	-	-	-	-	-	-	-	-	-	-	-
1	13	11	10	1	1	-	-	-	-	-	13	11	10	1	1
2	94	76	67	7	8	1	1	1	-	-	95	77	68	7	8
3	22	8	7	-	4	1	1	-	-	-	23	9	7	-	4
4+	5	1	1	-	2	-	-	-	-	-	5	1	1	-	2
nezjištěno	1	1	1	-	-	1	-	-	-	-	2	1	1	-	-
celkem	135	97	86	8	15	3	2	1	-	-	138	99	87	8	15
prům. počet dětí	2,14	1,99	1,99	1,88	2,47	2,50	2,50	2,00	X	X	2,15	2,00	1,99	1,88	2,47
Délka trvání manželství nezjištěna															
0	-	-	-	-	-	-	-	-	-	-	-	-	-	-	-
1	1	1	1	-	-	-	-	-	-	-	1	1	1	-	-
2	1	-	-	-	-	-	-	-	-	-	1	-	-	-	-
3	-	-	-	-	-	-	-	-	-	-	-	-	-	-	-
4+	-	-	-	-	-	-	-	-	-	-	-	-	-	-	-
nezjištěno	-	-	-	-	-	-	-	-	-	-	-	-	-	-	-
celkem	2	1	1	-	-	-	-	-	-	-	2	1	1	-	-
prům. počet dětí	1,50	1,00	1,00	X	X	X	X	X	X	X	1,50	1,00	1,00	X	X
Délka trvání manželství celkem															
0	5	4	3	1	-	1	-	-	-	1	6	4	3	1	1
1	32	26	24	1	1	2	2	2	-	-	34	28	26	1	1
2	121	91	82	7	10	11	8	6	1	2	132	99	88	8	12
3	26	11	10	-	4	2	2	1	-	-	28	13	11	-	4
4+	6	1	1	-	2	1	-	-	-	-	7	1	1	-	2
nezjištěno	2	2	2	-	-	1	-	-	-	-	3	2	2	-	-
celkem	192	135	122	9	17	18	12	9	1	3	210	147	131	10	20
prům. počet dětí	1,98	1,84	1,85	1,67	2,41	2,06	2,00	1,89	2,00	1,33	1,99	1,86	1,85	1,70	2,25

4. Věk 35+

Tab. č. 170 Vdané ženy podle pořadí manželství, ekonomické aktivity, postavení v zaměstnání, podle délky trvání manželství, počtu všech narozených dětí a podle věku ženy

Bílovec

Délka trvání manželství, počet všech narozených dětí	Ženy v prvním manželství					Ženy v opětovném manželství					Vdané ženy celkem				
	celkem	z toho ekonomicky aktivní				celkem	z toho ekonomicky aktivní				celkem	z toho ekonomicky aktivní			
		zaměstnané celkem	z toho		nezaměstnané		zaměstnané celkem	z toho		nezaměstnané		zaměstnané celkem	z toho		nezaměstnané
			zaměstnaná	samostatně činné				zaměstnaná	samostatně činné				zaměstnaná	samostatně činné	
Délka trvání manželství 0 - 4 roky															
0	1	-	-	-	-	1	-	-	-	-	2	-	-	-	-
1	-	-	-	-	-	-	-	-	-	-	-	-	-	-	-
2	-	-	-	-	-	5	4	4	-	1	5	4	4	-	1
3	-	-	-	-	-	6	2	2	-	-	6	2	2	-	-
4+	-	-	-	-	-	4	2	2	-	-	4	2	2	-	-
nezjištěno	-	-	-	-	-	-	-	-	-	-	-	-	-	-	-
celkem	1	-	-	-	-	16	8	8	-	1	17	8	8	-	1
prům. počet dětí	-	X	X	X	X	3,19	2,75	2,75	X	2,00	3,00	2,75	2,75	X	2,00
Délka trvání manželství 5 - 9 let															
0	1	1	1	-	-	2	1	1	-	1	3	2	2	-	1
1	1	1	-	1	-	4	2	2	-	-	5	3	2	1	-
2	5	2	1	-	1	11	5	4	-	1	16	7	5	-	2
3	-	-	-	-	-	11	8	6	1	-	11	8	6	1	-
4+	-	-	-	-	-	4	2	2	-	-	4	2	2	-	-
nezjištěno	-	-	-	-	-	-	-	-	-	-	-	-	-	-	-
celkem	7	4	2	1	1	32	18	15	1	2	39	22	17	2	3
prům. počet dětí	1,57	1,25	1,00	1,00	2,00	2,34	2,44	2,40	3,00	1,00	2,21	2,23	2,24	2,00	1,33
Délka trvání manželství 10+ let															
0	20	13	12	-	-	2	-	-	-	-	22	13	12	-	-
1	115	62	54	5	7	7	3	2	1	-	122	65	56	6	7
2	649	378	323	25	24	52	31	29	1	3	701	409	352	26	27
3	250	124	112	8	22	27	13	12	1	2	277	137	124	9	24
4+	79	15	12	-	20	19	8	8	-	4	98	23	20	-	24
nezjištěno	4	2	2	-	-	-	-	-	-	-	4	2	2	-	-
celkem	1117	594	515	38	73	107	55	51	3	9	1224	649	566	41	82
prům. počet dětí	2,26	2,12	2,12	2,08	2,85	2,55	2,51	2,55	2,00	3,33	2,29	2,15	2,16	2,07	2,90
Délka trvání manželství nezjištěna															
0	-	-	-	-	-	-	-	-	-	-	-	-	-	-	-
1	-	-	-	-	-	-	-	-	-	-	-	-	-	-	-
2	-	-	-	-	-	-	-	-	-	-	-	-	-	-	-
3	-	-	-	-	-	-	-	-	-	-	-	-	-	-	-
4+	1	-	-	-	1	-	-	-	-	-	1	-	-	-	1
nezjištěno	2	1	1	-	-	1	-	-	-	1	3	1	1	-	1
celkem	3	1	1	-	1	1	-	-	-	1	4	1	1	-	2
prům. počet dětí	4,00	X	X	X	4,00	X	X	X	X	X	4,00	X	X	X	4,00
Délka trvání manželství celkem															
0	22	14	13	-	-	5	1	1	-	1	27	15	14	-	1
1	116	63	54	6	7	11	5	4	1	-	127	68	58	7	7
2	654	380	324	25	25	68	40	37	1	5	722	420	361	26	30
3	250	124	112	8	22	44	23	20	2	2	294	147	132	10	24
4+	80	15	12	-	21	27	12	12	-	4	107	27	24	-	25
nezjištěno	6	3	3	-	-	1	-	-	-	1	7	3	3	-	1
celkem	1128	599	518	39	75	156	81	74	4	13	1284	680	592	43	88
prům. počet dětí	2,25	2,11	2,11	2,05	2,85	2,57	2,52	2,54	2,25	2,83	2,29	2,16	2,17	2,07	2,85

5. Nejistěný věk

Tab. č. 170 Vdané ženy podle pořadí manželství, ekonomické aktivity, postavení v zaměstnání, podle délky trvání manželství, počtu všech narozených dětí a podle věku ženy

Bílovec

Délka trvání manželství, počet všech narozených dětí	Ženy v prvním manželství					Ženy v opětovném manželství					Vdané ženy celkem				
	celkem	z toho ekonomicky aktivní				celkem	z toho ekonomicky aktivní				celkem	z toho ekonomicky aktivní			
		zaměstnané celkem	z toho		nezaměstnané		zaměstnané celkem	z toho		nezaměstnané		zaměstnané celkem	z toho		nezaměstnané
			zaměstnaná	samostatně činné				zaměstnaná	samostatně činné				zaměstnaná	samostatně činné	
Délka trvání manželství 0 - 4 roky															
0	-	-	-	-	-	-	-	-	-	-	-	-	-	-	-
1	-	-	-	-	-	-	-	-	-	-	-	-	-	-	-
2	-	-	-	-	-	-	-	-	-	-	-	-	-	-	-
3	-	-	-	-	-	-	-	-	-	-	-	-	-	-	-
4+	-	-	-	-	-	-	-	-	-	-	-	-	-	-	-
nezjištěno	-	-	-	-	-	-	-	-	-	-	-	-	-	-	-
celkem	-	-	-	-	-	-	-	-	-	-	-	-	-	-	-
prům. počet dětí	X	X	X	X	X	X	X	X	X	X	X	X	X	X	X
Délka trvání manželství 5 - 9 let															
0	-	-	-	-	-	-	-	-	-	-	-	-	-	-	-
1	-	-	-	-	-	-	-	-	-	-	-	-	-	-	-
2	-	-	-	-	-	-	-	-	-	-	-	-	-	-	-
3	-	-	-	-	-	-	-	-	-	-	-	-	-	-	-
4+	-	-	-	-	-	-	-	-	-	-	-	-	-	-	-
nezjištěno	-	-	-	-	-	-	-	-	-	-	-	-	-	-	-
celkem	-	-	-	-	-	-	-	-	-	-	-	-	-	-	-
prům. počet dětí	X	X	X	X	X	X	X	X	X	X	X	X	X	X	X
Délka trvání manželství 10+ let															
0	-	-	-	-	-	-	-	-	-	-	-	-	-	-	-
1	-	-	-	-	-	-	-	-	-	-	-	-	-	-	-
2	-	-	-	-	-	-	-	-	-	-	-	-	-	-	-
3	-	-	-	-	-	-	-	-	-	-	-	-	-	-	-
4+	-	-	-	-	-	-	-	-	-	-	-	-	-	-	-
nezjištěno	-	-	-	-	-	-	-	-	-	-	-	-	-	-	-
celkem	-	-	-	-	-	-	-	-	-	-	-	-	-	-	-
prům. počet dětí	X	X	X	X	X	X	X	X	X	X	X	X	X	X	X
Délka trvání manželství nezjištěna															
0	-	-	-	-	-	-	-	-	-	-	-	-	-	-	-
1	-	-	-	-	-	-	-	-	-	-	-	-	-	-	-
2	-	-	-	-	-	-	-	-	-	-	-	-	-	-	-
3	-	-	-	-	-	-	-	-	-	-	-	-	-	-	-
4+	-	-	-	-	-	-	-	-	-	-	-	-	-	-	-
nezjištěno	-	-	-	-	-	-	-	-	-	-	-	-	-	-	-
celkem	-	-	-	-	-	-	-	-	-	-	-	-	-	-	-
prům. počet dětí	X	X	X	X	X	X	X	X	X	X	X	X	X	X	X
Délka trvání manželství celkem															
0	-	-	-	-	-	-	-	-	-	-	-	-	-	-	-
1	-	-	-	-	-	-	-	-	-	-	-	-	-	-	-
2	-	-	-	-	-	-	-	-	-	-	-	-	-	-	-
3	-	-	-	-	-	-	-	-	-	-	-	-	-	-	-
4+	-	-	-	-	-	-	-	-	-	-	-	-	-	-	-
nezjištěno	-	-	-	-	-	-	-	-	-	-	-	-	-	-	-
celkem	-	-	-	-	-	-	-	-	-	-	-	-	-	-	-
prům. počet dětí	X	X	X	X	X	X	X	X	X	X	X	X	X	X	X

6. Věk úhrnem

Tab. č. 170 Vdané ženy podle pořadí manželství, ekonomické aktivity, postavení v zaměstnání, podle délky trvání manželství, počtu všech narozených dětí a podle věku ženy

Bílavec

Délka trvání manželství, počet všech narozených dětí	Ženy v prvním manželství					Ženy v opětovném manželství					Vdané ženy celkem				
	celkem	z toho ekonomicky aktivní				celkem	z toho ekonomicky aktivní				celkem	z toho ekonomicky aktivní			
		zaměstnané celkem	z toho		nezaměstnané		zaměstnané celkem	z toho		nezaměstnané		zaměstnané celkem	z toho		nezaměstnané
			zaměstnané	samostatně činné				zaměstnané	samostatně činné				zaměstnané	samostatně činné	
Délka trvání manželství 0 - 4 roky															
0	44	36	34	2	3	3	1	-	1	1	47	37	34	3	4
1	64	24	20	1	5	1	1	1	-	-	65	25	21	1	5
2	8	3	3	-	1	12	7	6	1	2	20	10	9	1	3
3	3	1	1	-	-	8	3	3	-	-	11	4	4	-	-
4+	1	-	-	-	-	6	2	2	-	-	7	2	2	-	-
nezjištěno	7	6	6	-	-	-	-	-	-	-	7	6	6	-	-
celkem	127	70	64	3	9	30	14	12	2	3	157	84	76	5	12
prům. počet dětí	0,78	0,52	0,50	0,33	0,78	2,70	2,29	2,50	1,00	1,33	1,16	0,83	0,84	0,60	0,92
Délka trvání manželství 5 - 9 let															
0	3	2	2	-	-	2	1	1	-	1	5	3	3	-	1
1	48	37	30	5	4	5	3	3	-	-	53	40	33	5	4
2	86	43	38	1	11	20	11	9	-	2	106	54	47	1	13
3	8	3	3	-	3	11	8	6	1	-	19	11	9	1	3
4+	1	-	-	-	-	4	2	2	-	-	5	2	2	-	-
nezjištěno	1	1	1	-	-	-	-	-	-	-	1	1	1	-	-
celkem	147	86	74	6	18	42	25	21	1	3	189	111	95	7	21
prům. počet dětí	1,70	1,55	1,58	1,17	1,94	2,24	2,28	2,24	3,00	1,33	1,82	1,72	1,72	1,43	1,86
Délka trvání manželství 10+ let															
0	20	13	12	-	-	2	-	-	-	-	22	13	12	-	-
1	129	74	65	6	8	7	3	2	1	-	136	77	67	7	8
2	753	462	397	32	33	53	32	30	1	3	806	494	427	33	36
3	274	132	119	8	26	28	14	12	1	2	302	146	131	9	28
4+	85	16	13	-	22	19	8	8	-	4	104	24	21	-	26
nezjištěno	5	3	3	-	-	1	-	-	-	-	6	3	3	-	-
celkem	1266	700	609	46	89	110	57	52	3	9	1376	757	661	49	98
prům. počet dětí	2,25	2,10	2,10	2,04	2,78	2,55	2,51	2,54	2,00	3,33	2,27	2,13	2,13	2,04	2,83
Délka trvání manželství nezjištěna															
0	-	-	-	-	-	-	-	-	-	-	-	-	-	-	-
1	1	1	1	-	-	-	-	-	-	-	1	1	1	-	-
2	1	-	-	-	-	-	-	-	-	-	1	-	-	-	-
3	-	-	-	-	-	-	-	-	-	-	-	-	-	-	-
4+	1	-	-	-	1	-	-	-	-	-	1	-	-	-	1
nezjištěno	2	1	1	-	-	1	-	-	-	1	3	1	1	-	1
celkem	5	2	2	-	1	1	-	-	-	1	6	2	2	-	2
prům. počet dětí	2,33	1,00	1,00	X	4,00	X	X	X	X	X	2,33	1,00	1,00	X	4,00
Délka trvání manželství celkem															
0	67	51	48	2	3	7	2	1	1	2	74	53	49	3	5
1	242	136	116	12	17	13	7	6	1	-	255	143	122	13	17
2	848	508	438	33	45	85	50	45	2	7	933	558	483	35	52
3	285	136	123	8	29	47	25	21	2	2	332	161	144	10	31
4+	88	16	13	-	23	29	12	12	-	4	117	28	25	-	27
nezjištěno	15	11	11	-	-	2	-	-	-	1	17	11	11	-	1
celkem	1545	858	749	55	117	183	96	85	6	16	1728	954	834	61	133
prům. počet dětí	2,08	1,92	1,92	1,85	2,50	2,50	2,42	2,46	1,83	2,53	2,12	1,97	1,97	1,85	2,51



1. Zaměstnané ženy vdané

Tab. č. 171 Ženy se závislými dětmi podle věku závislých dětí,  
podle počtu závislých dětí, věku ženy a podle ekonomické aktivity  
a rodinného stavu

Bílovec

Počet závislých dětí, věk ženy	Věk dětí do 15 let bez ohledu na počet závislých dětí 15letých a starších							Ženy s dětmi do 15 let	Ženy jen s dětmi 15letými a staršími	Úhrn žen se závislými dětmi
	0 - 2	3 - 5	6 - 14	0 - 2 a 3 - 5	0 - 2 a 6 - 14	3 - 5 a 6 - 14	0 - 2, 3 - 5 a 6 - 14			
1										
- 19	-	-	-	x	x	x	x	-	-	-
20 - 24	13	-	-	x	x	x	x	13	-	13
25 - 29	13	11	11	x	x	x	x	35	-	35
30 - 34	1	8	19	x	x	x	x	28	-	28
35 - 39	-	-	13	x	x	x	x	13	6	19
40 - 44	-	1	21	x	x	x	x	22	43	65
45 - 49	-	-	9	x	x	x	x	9	41	50
50 - 54	-	-	5	x	x	x	x	5	20	25
55 +	-	-	1	x	x	x	x	1	2	3
nezjištěno	-	-	-	x	x	x	x	-	-	-
celkem	27	20	79	x	x	x	x	126	112	238
2										
- 19	-	-	-	-	-	-	x	-	-	-
20 - 24	-	1	-	2	1	-	x	4	-	4
25 - 29	1	-	10	6	6	13	x	36	-	36
30 - 34	-	1	69	4	6	20	x	100	-	100
35 - 39	-	1	67	-	-	4	x	72	11	83
40 - 44	-	-	33	-	-	1	x	34	30	64
45 - 49	-	-	8	-	-	-	x	8	9	17
50 - 54	-	-	1	-	-	-	x	1	2	3
55 +	-	-	-	-	-	-	x	-	-	-
nezjištěno	-	-	-	-	-	-	x	-	-	-
celkem	1	3	188	12	13	38	x	255	52	307
3+										
- 19	-	-	-	-	-	-	-	-	-	-
20 - 24	-	-	-	-	-	-	-	-	-	-
25 - 29	-	-	-	-	-	-	-	-	-	-
30 - 34	-	-	5	-	4	3	1	13	-	13
35 - 39	1	2	16	-	3	7	-	29	1	30
40 - 44	-	1	9	-	-	-	-	10	1	11
45 - 49	-	-	-	-	-	-	-	-	-	-
50 - 54	-	-	1	-	-	-	-	1	-	1
55 +	-	-	-	-	-	-	-	-	-	-
nezjištěno	-	-	-	-	-	-	-	-	-	-
celkem	1	3	31	-	7	10	1	53	2	55
Úhrnem										
- 19	-	-	-	-	-	-	-	-	-	-
20 - 24	13	1	-	2	1	-	-	17	-	17
25 - 29	14	11	21	6	6	13	-	71	-	71
30 - 34	1	9	93	4	10	23	1	141	-	141
35 - 39	1	3	96	-	3	11	-	114	18	132
40 - 44	-	2	63	-	-	1	-	66	74	140
45 - 49	-	-	17	-	-	-	-	17	50	67
50 - 54	-	-	7	-	-	-	-	7	22	29
55 +	-	-	1	-	-	-	-	1	2	3
nezjištěno	-	-	-	-	-	-	-	-	-	-
celkem	29	26	298	12	20	48	1	434	166	600

2. Zaměstnané ženy ostatní

Tab. č. 171 Ženy se závislými dětmi podle věku závislých dětí,  
podle počtu závislých dětí, věku ženy a podle ekonomické aktivity  
a rodinného stavu

Bílovec

Počet závislých dětí, věk ženy	Věk dětí do 15 let bez ohledu na počet závislých dětí 15letých a starších							Ženy s dětmi do 15 let	Ženy jen s dětmi 15letými a staršími	Úhrn žen se závislými dětmi
	0 - 2	3 - 5	6 - 14	0 - 2 a 3 - 5	0 - 2 a 6 - 14	3 - 5 a 6 - 14	0 - 2, 3 - 5 a 6 - 14			
1										
- 19	-	-	-	x	x	x	x	-	-	-
20 - 24	2	1	-	x	x	x	x	3	-	3
25 - 29	5	2	3	x	x	x	x	10	-	10
30 - 34	-	1	6	x	x	x	x	7	-	7
35 - 39	2	1	10	x	x	x	x	13	1	14
40 - 44	-	-	4	x	x	x	x	4	11	15
45 - 49	-	-	2	x	x	x	x	2	7	9
50 - 54	-	-	1	x	x	x	x	1	10	11
55 +	-	-	-	x	x	x	x	-	1	1
nezjištěno	-	-	-	x	x	x	x	-	-	-
celkem	9	5	26	x	x	x	x	40	30	70
2										
- 19	-	-	-	-	-	-	x	-	-	-
20 - 24	1	-	-	-	-	-	x	1	-	1
25 - 29	-	-	-	-	2	-	x	5	-	5
30 - 34	-	-	7	-	-	1	x	8	-	8
35 - 39	-	-	9	-	-	-	x	9	2	11
40 - 44	-	-	2	-	-	-	x	2	2	4
45 - 49	-	-	1	-	-	-	x	1	1	2
50 - 54	-	-	-	-	-	-	x	-	-	-
55 +	-	-	-	-	-	-	x	-	-	-
nezjištěno	-	-	-	-	-	-	x	-	-	-
celkem	1	-	19	-	2	4	x	26	5	31
3+										
- 19	-	-	-	-	-	-	-	-	-	-
20 - 24	-	-	-	1	-	-	-	1	-	1
25 - 29	-	-	-	-	-	-	-	-	-	-
30 - 34	-	-	1	-	1	-	1	3	-	3
35 - 39	-	-	2	-	-	-	-	2	-	2
40 - 44	-	1	1	-	-	-	-	2	-	2
45 - 49	-	-	-	-	-	-	-	-	-	-
50 - 54	-	-	-	-	-	-	-	-	-	-
55 +	-	-	-	-	-	-	-	-	-	-
nezjištěno	-	-	-	-	-	-	-	-	-	-
celkem	-	1	4	1	1	-	1	8	-	8
Úhrnem										
- 19	-	-	-	-	-	-	-	-	-	-
20 - 24	3	1	-	1	-	-	-	5	-	5
25 - 29	5	2	3	-	2	3	-	15	-	15
30 - 34	-	1	14	-	1	1	1	18	-	18
35 - 39	2	1	21	-	-	-	-	24	3	27
40 - 44	-	1	7	-	-	-	-	8	13	21
45 - 49	-	-	3	-	-	-	-	3	8	11
50 - 54	-	-	1	-	-	-	-	1	10	11
55 +	-	-	-	-	-	-	-	-	1	1
nezjištěno	-	-	-	-	-	-	-	-	-	-
celkem	10	6	49	1	3	4	1	74	35	109

3. Nezaměstnané ženy vdané

Tab. č. 171 Ženy se závislými dětmi podle věku závislých dětí,  
podle počtu závislých dětí, věku ženy a podle ekonomické aktivity  
a rodinného stavu

Bílovec

Počet závislých dětí, věk ženy	Věk dětí do 15 let bez ohledu na počet závislých dětí 15letých a starších							Ženy s dětmi do 15 let	Ženy jen s dětmi 15letými a staršími	Úhrn žen se závislými dětmi
	0 - 2	3 - 5	6 - 14	0 - 2 a 3 - 5	0 - 2 a 6 - 14	3 - 5 a 6 - 14	0 - 2, 3 - 5 a 6 - 14			
1										
- 19	-	-	-	x	x	x	x	-	-	-
20 - 24	-	4	-	x	x	x	x	4	-	4
25 - 29	-	4	1	x	x	x	x	5	-	5
30 - 34	-	-	1	x	x	x	x	1	-	1
35 - 39	-	-	2	x	x	x	x	2	1	3
40 - 44	-	-	6	x	x	x	x	6	3	9
45 - 49	-	-	2	x	x	x	x	2	2	4
50 - 54	-	-	2	x	x	x	x	2	2	4
55 +	-	-	-	x	x	x	x	-	-	-
nezjištěno	-	-	-	x	x	x	x	-	-	-
celkem	-	8	14	x	x	x	x	22	8	30
2										
- 19	-	-	-	-	-	-	x	-	-	-
20 - 24	-	-	-	-	-	-	x	-	-	-
25 - 29	-	-	3	-	-	7	x	10	-	10
30 - 34	-	-	6	-	-	7	x	13	-	13
35 - 39	-	1	8	-	-	-	x	9	-	9
40 - 44	-	2	3	-	-	-	x	5	1	6
45 - 49	-	-	3	-	-	-	x	3	4	7
50 - 54	-	-	1	-	-	-	x	1	-	1
55 +	-	-	-	-	-	-	x	-	-	-
nezjištěno	-	-	-	-	-	-	x	-	-	-
celkem	-	3	24	-	-	14	x	41	5	46
3+										
- 19	-	-	-	-	-	-	-	-	-	-
20 - 24	-	-	-	-	-	-	-	-	-	-
25 - 29	-	-	-	-	-	3	-	3	-	3
30 - 34	-	-	3	-	1	1	-	5	-	5
35 - 39	-	-	6	-	1	4	-	11	-	11
40 - 44	-	-	1	-	-	-	-	1	-	1
45 - 49	-	-	4	-	-	-	-	4	-	4
50 - 54	-	-	1	-	-	-	-	1	-	1
55 +	-	-	-	-	-	-	-	-	-	-
nezjištěno	-	-	-	-	-	-	-	-	-	-
celkem	-	-	15	-	2	8	-	25	-	25
Úhrnem										
- 19	-	-	-	-	-	-	-	-	-	-
20 - 24	-	4	-	-	-	-	-	4	-	4
25 - 29	-	4	4	-	-	10	-	18	-	18
30 - 34	-	-	10	-	1	8	-	19	-	19
35 - 39	-	1	16	-	1	4	-	22	1	23
40 - 44	-	2	10	-	-	-	-	12	4	16
45 - 49	-	-	9	-	-	-	-	9	6	15
50 - 54	-	-	4	-	-	-	-	4	2	6
55 +	-	-	-	-	-	-	-	-	-	-
nezjištěno	-	-	-	-	-	-	-	-	-	-
celkem	-	11	53	-	2	22	-	88	13	101

## 4. Nezaměstnané ženy ostatní

Tab. č. 171 Ženy se závislými dětmi podle věku závislých dětí,  
podle počtu závislých dětí, věku ženy a podle ekonomické aktivity  
a rodinného stavu

Bílovec

Počet závislých dětí, věk ženy	Věk dětí do 15 let bez ohledu na počet závislých dětí 15letých a starších							Ženy s dětmi do 15 let	Ženy jen s dětmi 15letými a staršími	Úhrn žen se závislými dětmi
	0 - 2	3 - 5	6 - 14	0 - 2 a 3 - 5	0 - 2 a 6 - 14	3 - 5 a 6 - 14	0 - 2, 3 - 5 a 6 - 14			
1										
- 19	-	-	-	x	x	x	x	-	-	-
20 - 24	-	3	-	x	x	x	x	3	-	3
25 - 29	-	2	6	x	x	x	x	8	-	8
30 - 34	-	-	2	x	x	x	x	2	-	2
35 - 39	-	-	1	x	x	x	x	1	1	2
40 - 44	-	-	5	x	x	x	x	5	-	5
45 - 49	-	1	6	x	x	x	x	7	3	10
50 - 54	-	-	1	x	x	x	x	1	-	1
55 +	-	-	-	x	x	x	x	-	-	-
nezjištěno	-	-	-	x	x	x	x	-	-	-
celkem	-	6	21	x	x	x	x	27	4	31
2										
- 19	-	-	-	-	-	-	x	-	-	-
20 - 24	-	-	-	-	-	-	x	-	-	-
25 - 29	-	2	1	-	-	2	x	5	-	5
30 - 34	-	-	5	-	-	-	x	5	-	5
35 - 39	-	-	-	-	-	1	x	1	1	2
40 - 44	-	-	3	-	-	1	x	4	-	4
45 - 49	-	-	1	-	-	-	x	1	-	1
50 - 54	-	-	-	-	-	-	x	-	-	-
55 +	-	-	-	-	-	-	x	-	-	-
nezjištěno	-	-	-	-	-	-	x	-	-	-
celkem	-	2	10	-	-	4	x	16	1	17
3+										
- 19	-	-	-	-	-	-	-	-	-	-
20 - 24	-	-	-	-	-	-	-	-	-	-
25 - 29	-	-	-	-	-	1	-	1	-	1
30 - 34	-	-	-	-	1	-	-	1	-	1
35 - 39	-	-	2	-	-	1	-	3	-	3
40 - 44	-	-	-	-	-	-	-	-	-	-
45 - 49	-	-	-	-	-	-	-	-	-	-
50 - 54	-	-	-	-	-	-	-	-	-	-
55 +	-	-	-	-	-	-	-	-	-	-
nezjištěno	-	-	-	-	-	-	-	-	-	-
celkem	-	-	2	-	1	2	-	5	-	5
Úhrnem										
- 19	-	-	-	-	-	-	-	-	-	-
20 - 24	-	3	-	-	-	-	-	3	-	3
25 - 29	-	4	7	-	-	3	-	14	-	14
30 - 34	-	-	7	-	1	-	-	8	-	8
35 - 39	-	-	3	-	-	2	-	5	2	7
40 - 44	-	-	8	-	-	1	-	9	-	9
45 - 49	-	1	7	-	-	-	-	8	3	11
50 - 54	-	-	1	-	-	-	-	1	-	1
55 +	-	-	-	-	-	-	-	-	-	-
nezjištěno	-	-	-	-	-	-	-	-	-	-
celkem	-	8	33	-	1	6	-	48	5	53

5. Ekonomicky aktivní ženy celkem

Tab. č. 171 Ženy se závislými dětmi podle věku závislých dětí,  
podle počtu závislých dětí, věku ženy a podle ekonomické aktivity  
a rodinného stavu

Bílovec

Počet závislých dětí, věk ženy	Věk dětí do 15 let bez ohledu na počet závislých dětí 15letých a starších							Ženy s dětmi do 15 let	Ženy jen s dětmi 15letými a staršími	Úhrn žen se závislými dětmi
	0 - 2	3 - 5	6 - 14	0 - 2 a 3 - 5	0 - 2 a 6 - 14	3 - 5 a 6 - 14	0 - 2, 3 - 5 a 6 - 14			
1										
- 19	-	-	-	x	x	x	x	-	-	-
20 - 24	15	8	-	x	x	x	x	23	-	23
25 - 29	18	19	21	x	x	x	x	58	-	58
30 - 34	1	9	28	x	x	x	x	38	-	38
35 - 39	2	1	26	x	x	x	x	29	9	38
40 - 44	-	1	36	x	x	x	x	37	57	94
45 - 49	-	1	19	x	x	x	x	20	53	73
50 - 54	-	-	9	x	x	x	x	9	32	41
55 +	-	-	1	x	x	x	x	1	3	4
nezjištěno	-	-	-	x	x	x	x	-	-	-
celkem	36	39	140	x	x	x	x	215	154	369
2										
- 19	-	-	-	-	-	-	x	-	-	-
20 - 24	1	1	-	2	1	-	x	5	-	5
25 - 29	1	2	14	6	8	25	x	56	-	56
30 - 34	-	1	87	4	6	28	x	126	-	126
35 - 39	-	2	84	-	-	5	x	91	14	105
40 - 44	-	2	41	-	-	2	x	45	33	78
45 - 49	-	-	13	-	-	-	x	13	14	27
50 - 54	-	-	2	-	-	-	x	2	2	4
55 +	-	-	-	-	-	-	x	-	-	-
nezjištěno	-	-	-	-	-	-	x	-	-	-
celkem	2	8	241	12	15	60	x	338	63	401
3+										
- 19	-	-	-	-	-	-	-	-	-	-
20 - 24	-	-	-	1	-	-	-	1	-	1
25 - 29	-	-	-	-	-	4	-	4	-	4
30 - 34	-	-	9	-	7	4	2	22	-	22
35 - 39	1	2	26	-	4	12	-	45	1	46
40 - 44	-	2	11	-	-	-	-	13	1	14
45 - 49	-	-	4	-	-	-	-	4	-	4
50 - 54	-	-	2	-	-	-	-	2	-	2
55 +	-	-	-	-	-	-	-	-	-	-
nezjištěno	-	-	-	-	-	-	-	-	-	-
celkem	1	4	52	1	11	20	2	91	2	93
Úhrnem										
- 19	-	-	-	-	-	-	-	-	-	-
20 - 24	16	9	-	3	1	-	-	29	-	29
25 - 29	19	21	35	6	8	29	-	118	-	118
30 - 34	1	10	124	4	13	32	2	186	-	186
35 - 39	3	5	136	-	4	17	-	165	24	189
40 - 44	-	5	88	-	-	2	-	95	91	186
45 - 49	-	1	36	-	-	-	-	37	67	104
50 - 54	-	-	13	-	-	-	-	13	34	47
55 +	-	-	1	-	-	-	-	1	3	4
nezjištěno	-	-	-	-	-	-	-	-	-	-
celkem	39	51	433	13	26	80	2	644	219	863

6. Ekonomicky neaktivní ženy celkem

Tab. č. 171 Ženy se závislými dětmi podle věku závislých dětí,  
podle počtu závislých dětí, věku ženy a podle ekonomické aktivity  
a rodinného stavu

Bílovec

Počet závislých dětí, věk ženy	Věk dětí do 15 let bez ohledu na počet závislých dětí 15letých a starších							Ženy s dětmi do 15 let	Ženy jen s dětmi 15letými a staršími	Úhrn žen se závislými dětmi
	0 - 2	3 - 5	6 - 14	0 - 2 a 3 - 5	0 - 2 a 6 - 14	3 - 5 a 6 - 14	0 - 2, 3 - 5 a 6 - 14			
1										
- 19	2	-	-	x	x	x	x	2	-	2
20 - 24	32	3	-	x	x	x	x	35	-	35
25 - 29	16	5	-	x	x	x	x	21	-	21
30 - 34	4	-	3	x	x	x	x	7	-	7
35 - 39	1	-	1	x	x	x	x	2	1	3
40 - 44	-	-	2	x	x	x	x	2	5	7
45 - 49	-	-	2	x	x	x	x	2	3	5
50 - 54	-	-	-	x	x	x	x	-	11	11
55 +	-	-	1	x	x	x	x	1	2	3
nezjištěno	-	-	-	x	x	x	x	-	-	-
celkem	55	8	9	x	x	x	x	72	22	94
2										
- 19	-	-	-	-	-	-	x	-	-	-
20 - 24	2	-	-	2	2	-	x	6	-	6
25 - 29	-	-	2	10	13	4	x	29	-	29
30 - 34	-	2	4	4	12	5	x	27	-	27
35 - 39	-	-	7	-	-	1	x	8	-	8
40 - 44	-	-	3	-	1	-	x	4	1	5
45 - 49	-	-	1	-	-	-	x	1	-	1
50 - 54	-	-	-	-	-	-	x	-	-	-
55 +	-	-	-	-	-	-	x	-	1	1
nezjištěno	-	-	-	-	-	-	x	-	-	-
celkem	2	2	17	16	28	10	x	75	2	77
3+										
- 19	-	-	-	-	-	-	-	-	-	-
20 - 24	-	-	-	-	-	-	-	-	-	-
25 - 29	-	-	-	1	5	2	2	10	-	10
30 - 34	-	-	1	-	7	5	7	20	-	20
35 - 39	-	-	1	-	4	5	-	10	-	10
40 - 44	-	1	-	-	1	-	-	2	-	2
45 - 49	-	-	-	-	-	-	-	-	-	-
50 - 54	-	-	-	-	-	-	-	-	-	-
55 +	-	-	-	-	-	-	-	-	-	-
nezjištěno	-	-	-	-	-	-	-	-	-	-
celkem	-	1	2	1	17	12	9	42	-	42
Úhrnem										
- 19	2	-	-	-	-	-	-	2	-	2
20 - 24	34	3	-	2	2	-	-	41	-	41
25 - 29	16	5	2	11	18	6	2	60	-	60
30 - 34	4	2	8	4	19	10	7	54	-	54
35 - 39	1	-	9	-	4	6	-	20	1	21
40 - 44	-	1	5	-	2	-	-	8	6	14
45 - 49	-	-	3	-	-	-	-	3	3	6
50 - 54	-	-	-	-	-	-	-	-	11	11
55 +	-	-	1	-	-	-	-	1	3	4
nezjištěno	-	-	-	-	-	-	-	-	-	-
celkem	57	11	28	17	45	22	9	189	24	213

7. Ženy s nezjištěnou ekonomickou aktivitou

Tab. č. 171 Ženy se závislými dětmi podle věku závislých dětí,  
podle počtu závislých dětí, věku ženy a podle ekonomické aktivity  
a rodinného stavu

Bílovec

Počet závislých dětí, věk ženy	Věk dětí do 15 let bez ohledu na počet závislých dětí 15letých a starších							Ženy s dětmi do 15 let	Ženy jen s dětmi 15letými a staršími	Úhrn žen se závislými dětmi
	0 - 2	3 - 5	6 - 14	0 - 2 a 3 - 5	0 - 2 a 6 - 14	3 - 5 a 6 - 14	0 - 2, 3 - 5 a 6 - 14			
1										
- 19	-	-	-	x	x	x	x	-	-	-
20 - 24	-	1	-	x	x	x	x	1	-	1
25 - 29	-	-	-	x	x	x	x	-	-	-
30 - 34	-	-	1	x	x	x	x	1	-	1
35 - 39	-	-	-	x	x	x	x	-	-	-
40 - 44	-	1	-	x	x	x	x	1	-	1
45 - 49	-	-	-	x	x	x	x	-	2	2
50 - 54	-	-	-	x	x	x	x	-	-	-
55 +	-	-	-	x	x	x	x	-	-	-
nezjištěno	-	-	-	x	x	x	x	-	-	-
celkem	-	2	1	x	x	x	x	3	2	5
2										
- 19	-	-	-	-	-	-	x	-	-	-
20 - 24	-	-	-	-	-	-	x	-	-	-
25 - 29	-	-	-	-	-	-	x	-	-	-
30 - 34	-	-	-	1	-	-	x	1	-	1
35 - 39	-	-	-	-	-	-	x	-	-	-
40 - 44	-	-	-	-	-	-	x	-	-	-
45 - 49	-	-	-	-	-	-	x	-	-	-
50 - 54	-	-	-	-	-	-	x	-	-	-
55 +	-	-	-	-	-	-	x	-	-	-
nezjištěno	-	-	-	-	-	-	x	-	-	-
celkem	-	-	-	1	-	-	x	1	-	1
3+										
- 19	-	-	-	-	-	-	-	-	-	-
20 - 24	-	-	-	-	-	-	-	-	-	-
25 - 29	-	-	-	1	-	-	-	1	-	1
30 - 34	-	-	-	-	-	-	-	-	-	-
35 - 39	-	-	-	-	-	-	-	-	-	-
40 - 44	-	-	-	-	-	-	-	-	-	-
45 - 49	-	-	-	-	-	-	-	-	-	-
50 - 54	-	-	-	-	-	-	-	-	-	-
55 +	-	-	-	-	-	-	-	-	-	-
nezjištěno	-	-	-	-	-	-	-	-	-	-
celkem	-	-	-	1	-	-	-	1	-	1
Úhrnem										
- 19	-	-	-	-	-	-	-	-	-	-
20 - 24	-	1	-	-	-	-	-	1	-	1
25 - 29	-	-	-	1	-	-	-	1	-	1
30 - 34	-	-	1	1	-	-	-	2	-	2
35 - 39	-	-	-	-	-	-	-	-	-	-
40 - 44	-	1	-	-	-	-	-	1	-	1
45 - 49	-	-	-	-	-	-	-	-	2	2
50 - 54	-	-	-	-	-	-	-	-	-	-
55 +	-	-	-	-	-	-	-	-	-	-
nezjištěno	-	-	-	-	-	-	-	-	-	-
celkem	-	2	1	2	-	-	-	5	2	7

8. Ženy úhrnem

Tab. č. 171 Ženy se závislými dětmi podle věku závislých dětí,  
podle počtu závislých dětí, věku ženy a podle ekonomické aktivity  
a rodinného stavu

Bílovec

Počet závislých dětí, věk ženy	Věk dětí do 15 let bez ohledu na počet závislých dětí 15letých a starších							Ženy s dětmi do 15 let	Ženy jen s dětmi 15letými a staršími	Úhrn žen se závislými dětmi
	0 - 2	3 - 5	6 - 14	0 - 2 a 3 - 5	0 - 2 a 6 - 14	3 - 5 a 6 - 14	0 - 2, 3 - 5 a 6 - 14			
1										
- 19	2	-	-	x	x	x	x	2	-	2
20 - 24	47	12	-	x	x	x	x	59	-	59
25 - 29	34	24	21	x	x	x	x	79	-	79
30 - 34	5	9	32	x	x	x	x	46	-	46
35 - 39	3	1	27	x	x	x	x	31	10	41
40 - 44	-	2	38	x	x	x	x	40	62	102
45 - 49	-	1	21	x	x	x	x	22	58	80
50 - 54	-	-	9	x	x	x	x	9	43	52
55 +	-	-	2	x	x	x	x	2	5	7
nezjištěno	-	-	-	x	x	x	x	-	-	-
celkem	91	49	150	x	x	x	x	290	178	468
2										
- 19	-	-	-	-	-	-	x	-	-	-
20 - 24	3	1	-	4	3	-	x	11	-	11
25 - 29	1	2	16	16	21	29	x	85	-	85
30 - 34	-	3	91	9	18	33	x	154	-	154
35 - 39	-	2	91	-	-	6	x	99	14	113
40 - 44	-	2	44	-	1	2	x	49	34	83
45 - 49	-	-	14	-	-	-	x	14	14	28
50 - 54	-	-	2	-	-	-	x	2	2	4
55 +	-	-	-	-	-	-	x	-	1	1
nezjištěno	-	-	-	-	-	-	x	-	-	-
celkem	4	10	258	29	43	70	x	414	65	479
3+										
- 19	-	-	-	-	-	-	-	-	-	-
20 - 24	-	-	-	1	-	-	-	1	-	1
25 - 29	-	-	-	2	5	6	2	15	-	15
30 - 34	-	-	10	-	14	9	9	42	-	42
35 - 39	1	2	27	-	8	17	-	55	1	56
40 - 44	-	3	11	-	1	-	-	15	1	16
45 - 49	-	-	4	-	-	-	-	4	-	4
50 - 54	-	-	2	-	-	-	-	2	-	2
55 +	-	-	-	-	-	-	-	-	-	-
nezjištěno	-	-	-	-	-	-	-	-	-	-
celkem	1	5	54	3	28	32	11	134	2	136
Úhrnem										
- 19	2	-	-	-	-	-	-	2	-	2
20 - 24	50	13	-	5	3	-	-	71	-	71
25 - 29	35	26	37	18	26	35	2	179	-	179
30 - 34	5	12	133	9	32	42	9	242	-	242
35 - 39	4	5	145	-	8	23	-	185	25	210
40 - 44	-	7	93	-	2	2	-	104	97	201
45 - 49	-	1	39	-	-	-	-	40	72	112
50 - 54	-	-	13	-	-	-	-	13	45	58
55 +	-	-	2	-	-	-	-	2	6	8
nezjištěno	-	-	-	-	-	-	-	-	-	-
celkem	96	64	462	32	71	102	11	838	245	1083



Tab. č. 172 Ekonomicky aktivní ženy se závislými dětmi podle rodinného stavu, věku nejmladšího dítěte a podle počtu závislých dětí a věku ženy

Bílovec

Počet závislých dětí, věk ženy	Počet ekonomicky aktivních žen														úhrnem
	zaměstnaných							nezaměstnaných							
	vdaných					ostatních	celkem	vdaných					ostatních	celkem	
	celkem	s věkem nejmladšího dítěte						celkem	s věkem nejmladšího dítěte						
0 - 2		3 - 5	6 - 14	15+	0 - 2	3 - 5	6 - 14		15+						
1															
- 19	-	-	-	-	-	-	-	-	-	-	-	-	-	-	-
20 - 24	13	13	-	-	-	3	16	4	-	4	-	-	3	7	23
25 - 29	35	13	11	11	-	10	45	5	-	4	1	-	8	13	58
30 - 34	28	1	8	19	-	7	35	1	-	-	1	-	2	3	38
35 - 39	19	-	-	13	6	14	33	3	-	-	2	1	2	5	38
40 - 44	65	-	1	21	43	15	80	9	-	-	6	3	5	14	94
45 - 49	50	-	-	9	41	9	59	4	-	-	2	2	10	14	73
50 - 54	25	-	-	5	20	11	36	4	-	-	2	2	1	5	41
55+	3	-	-	1	2	1	4	-	-	-	-	-	-	-	4
nezjištěno	-	-	-	-	-	-	-	-	-	-	-	-	-	-	-
celkem	238	27	20	79	112	70	308	30	-	8	14	8	31	61	369
2															
- 19	-	-	-	-	-	-	-	-	-	-	-	-	-	-	-
20 - 24	4	3	1	-	-	1	5	-	-	-	-	-	-	-	5
25 - 29	36	13	13	10	-	5	41	10	-	7	3	-	5	15	56
30 - 34	100	10	21	69	-	8	108	13	-	7	6	-	5	18	126
35 - 39	83	-	5	67	11	11	94	9	-	1	8	-	2	11	105
40 - 44	64	-	1	33	30	4	68	6	-	2	3	1	4	10	78
45 - 49	17	-	-	8	9	2	19	7	-	-	3	4	1	8	27
50 - 54	3	-	-	1	2	-	3	1	-	-	1	-	-	1	4
55+	-	-	-	-	-	-	-	-	-	-	-	-	-	-	-
nezjištěno	-	-	-	-	-	-	-	-	-	-	-	-	-	-	-
celkem	307	26	41	188	52	31	338	46	-	17	24	5	17	63	401
3+															
- 19	-	-	-	-	-	-	-	-	-	-	-	-	-	-	-
20 - 24	-	-	-	-	-	1	1	-	-	-	-	-	-	-	1
25 - 29	-	-	-	-	-	-	-	3	-	3	-	-	1	4	4
30 - 34	13	5	3	5	-	3	16	5	1	1	3	-	1	6	22
35 - 39	30	4	9	16	1	2	32	11	1	4	6	-	3	14	46
40 - 44	11	-	1	9	1	2	13	1	-	1	1	-	-	1	14
45 - 49	-	-	-	-	-	-	-	4	-	-	4	-	-	4	4
50 - 54	1	-	-	1	-	-	1	1	-	-	1	-	-	1	2
55+	-	-	-	-	-	-	-	-	-	-	-	-	-	-	-
nezjištěno	-	-	-	-	-	-	-	-	-	-	-	-	-	-	-
celkem	55	9	13	31	2	8	63	25	2	8	15	-	5	30	93
Úhrnem															
- 19	-	-	-	-	-	-	-	-	-	-	-	-	-	-	-
20 - 24	17	16	1	-	-	5	22	4	-	4	-	-	3	7	29
25 - 29	71	26	24	21	-	15	86	18	-	14	4	-	14	32	118
30 - 34	141	16	32	93	-	18	159	19	1	8	10	-	8	27	186
35 - 39	132	4	14	96	18	27	159	23	1	5	16	1	7	30	189
40 - 44	140	-	3	63	74	21	161	16	-	2	10	4	9	25	186
45 - 49	67	-	-	17	50	11	78	15	-	-	9	6	11	26	104
50 - 54	29	-	-	7	22	11	40	6	-	-	4	2	1	7	47
55+	3	-	-	1	2	1	4	-	-	-	-	-	-	-	4
nezjištěno	-	-	-	-	-	-	-	-	-	-	-	-	-	-	-
celkem	600	62	74	298	166	109	709	101	2	33	53	13	53	154	863

Tab. č. 173 Osoby žijící v manželství podle pořadí manželství  
a faktická manželství společně bydlících osob podle rodinného stavu,  
podle pohlaví a věku

Bílavec

Pohlaví, věk	Osoby žijící v manželství							Faktická manželství společně bydlících osob						
	pořadí manželství					celkem	z toho oboustranně 1. manželství	svobodní (-é)	ženatí vdané	rozvedení (-é)	ovdovělí (-é)	nezjištěno	celkem	z toho oboustranně svobodní
	1.	2.	3.	4.+	nezjištěno									
<b>Muži</b>														
15 - 19	-	-	-	-	-	-	-	-	-	-	-	-	-	-
20 - 24	19	-	-	-	-	19	18	6	-	-	-	-	6	6
25 - 29	99	4	-	-	-	103	96	15	-	2	-	1	18	12
30 - 34	173	4	-	-	-	177	166	9	1	4	-	-	14	4
35 - 39	176	9	-	-	2	187	166	2	-	5	-	-	7	1
40 - 44	167	18	-	-	-	185	154	2	1	4	-	-	7	1
45 - 49	185	21	2	-	5	213	178	3	1	9	1	-	14	1
50 - 54	204	17	1	-	4	226	188	2	-	8	1	-	11	-
55 - 59	161	25	2	-	2	190	152	1	-	2	-	-	3	-
60 - 64	107	11	-	-	-	118	103	-	-	2	-	-	2	-
65 - 69	73	14	1	-	2	90	73	2	-	1	-	-	3	-
70+	124	11	3	-	4	142	123	1	1	2	2	1	7	-
nezjištěno	-	-	-	-	-	-	-	-	-	-	-	-	-	-
celkem	1488	134	9	-	19	1650	1417	43	4	39	4	2	92	25
<b>Ženy</b>														
15 - 19	-	-	-	-	-	-	-	1	-	-	-	-	1	-
20 - 24	62	-	-	-	-	62	62	12	-	1	-	-	13	12
25 - 29	137	5	-	-	-	142	132	11	1	6	-	1	19	10
30 - 34	185	17	-	-	-	202	176	3	-	8	1	-	12	-
35 - 39	154	13	1	-	1	169	146	2	-	3	-	-	5	1
40 - 44	176	26	3	-	-	205	168	1	1	7	-	-	9	1
45 - 49	187	22	1	-	1	211	177	1	-	5	3	-	9	1
50 - 54	198	26	3	-	-	227	193	-	-	2	1	-	3	-
55 - 59	144	17	3	-	-	164	134	-	-	5	3	-	8	-
60 - 64	97	15	-	-	1	113	94	-	-	1	3	-	4	-
65 - 69	63	3	2	-	-	68	60	-	-	-	4	-	4	-
70+	75	11	1	-	-	87	75	-	1	3	1	-	5	-
nezjištěno	-	-	-	-	-	-	-	-	-	-	-	-	-	-
celkem	1478	155	14	-	3	1650	1417	31	3	41	16	1	92	25

1. Rodinné domy

**Tab. č. 250** Trvale obydlené domy s byty podle období výstavby nebo rekonstrukce, podle počtu bytů, technického vybavení, počtu nadzemních podlaží, materiálu nosných zdí a podle druhu domu

Bílovec

Trvale obydlené domy s byty a jejich vybavení	Období výstavby nebo rekonstrukce										Trvale obydlené domy celkem
	do r. 1899	1900 - 1919	1920 - 1945	1946 - 1960	1961 - 1970	1971 - 1980	1981 - 1990	1991 - 1995	1996 a později	nezjištěno	
1. Trvale obydlené domy											
celkem	70	92	148	84	118	267	217	64	48	18	1126
v %	6,2	8,2	13,1	7,5	10,5	23,7	19,3	5,7	4,3	1,6	100,0
v nich počet: bytů trvale obydlených	87	107	187	108	162	379	260	73	61	18	1442
bytů neobydlených	4	4	10	3	5	15	6	1	-	1	49
2. V trvale obydlených bytech											
obytná plocha (v tis. m2)	5	6	11	7	9	24	18	6	4	0	90
celková plocha (v tis. m2)	8	9	16	10	14	36	29	8	6	0	137
obyt. míst. 4 m2 a více podl. plochy	267	332	615	393	564	1445	1047	304	217	6	5190
obyt. míst. 8 m2 a více podl. plochy	242	302	571	363	531	1351	970	293	203	6	4832
hospodařící domácnosti	95	122	207	120	182	412	292	75	66	20	1591
cenzové domácnosti	95	127	209	120	186	422	294	76	66	20	1615
osoby bydlící v bytech	224	317	526	288	457	1106	888	242	184	28	4260
3. Podíl (%) v trvale obydlených bytech											
obytné plochy	5,4	6,4	12,1	7,6	10,4	26,9	20,5	6,2	4,5	0,1	100,0
celkové plochy	5,5	6,5	11,8	7,3	10,3	26,4	21,4	6,1	4,6	0,1	100,0
obyt. míst. 4 m2 a více podl. plochy	5,1	6,4	11,8	7,6	10,9	27,8	20,2	5,9	4,2	0,1	100,0
obyt. míst. 8 m2 a více podl. plochy	5,0	6,3	11,8	7,5	11,0	28,0	20,1	6,1	4,2	0,1	100,0
hospodařících domácností	6,0	7,7	13,0	7,5	11,4	25,9	18,4	4,7	4,1	1,3	100,0
cenzových domácností	5,9	7,9	12,9	7,4	11,5	26,1	18,2	4,7	4,1	1,2	100,0
osob bydlících v bytech	5,3	7,4	12,3	6,8	10,7	26,0	20,8	5,7	4,3	0,7	100,0
4. Domy s počtem všech bytů											
1	50	75	99	57	69	142	169	54	35	17	767
2	19	15	49	27	49	123	47	10	13	1	353
3	1	2	-	-	-	2	1	-	-	-	6
4	-	-	-	-	-	-	-	-	-	-	-
5 - 9	-	-	-	-	-	-	-	-	-	-	-
10 - 19	-	-	-	-	-	-	-	-	-	-	-
20 - 49	-	-	-	-	-	-	-	-	-	-	-
50+	-	-	-	-	-	-	-	-	-	-	-
celkem	70	92	148	84	118	267	217	64	48	18	1126
5. Podíl (%) domů s počtem všech bytů											
1	71,4	81,5	66,9	67,9	58,5	53,2	77,9	84,4	72,9	94,4	68,1
2	27,1	16,3	33,1	32,1	41,5	46,1	21,7	15,6	27,1	5,6	31,3
3	1,4	2,2	-	-	-	0,7	0,5	-	-	-	0,5
4	-	-	-	-	-	-	-	-	-	-	-
5 - 9	-	-	-	-	-	-	-	-	-	-	-
10 - 19	-	-	-	-	-	-	-	-	-	-	-
20 - 49	-	-	-	-	-	-	-	-	-	-	-
50+	-	-	-	-	-	-	-	-	-	-	-
celkem	100,0	100,0	100,0	100,0	100,0	100,0	100,0	100,0	100,0	100,0	100,0

## 1. Rodinné domy

Tab. č. 250 Trvale obydlené domy s byty podle období výstavby  
nebo rekonstrukce, podle počtu bytů, technického vybavení, počtu  
nadzemních podlaží, materiálu nosných zdí a podle druhu domu

Bílovec

Trvale obydlené domy s byty a jejich vybavení	Období výstavby nebo rekonstrukce										Trvale obydlené domy celkem	
	do r. 1899	1900 - 1919	1920 - 1945	1946 - 1960	1961 - 1970	1971 - 1980	1981 - 1990	1991 - 1995	1996 a později	nezjištěno		
6. Plyn												
z veřejné sítě	37	57	96	47	56	202	152	43	29	2	721	
z domovního zásobníku	1	3	1	4	4	7	2	1	2	-	25	
bez plynu	31	31	50	33	58	57	62	20	17	1	360	
nezjištěno	1	1	1	-	-	1	1	-	-	15	20	
celkem	70	92	148	84	118	267	217	64	48	18	1126	
7. Podíl (%) domů s plynem												
z veřejné sítě	52,9	62,0	64,9	56,0	47,5	75,7	70,0	67,2	60,4	11,1	64,0	
z domovního zásobníku	1,4	3,3	0,7	4,8	3,4	2,6	0,9	1,6	4,2	-	2,2	
bez plynu	44,3	33,7	33,8	39,3	49,2	21,3	28,6	31,3	35,4	5,6	32,0	
nezjištěno	1,4	1,1	0,7	-	-	0,4	0,5	-	-	83,3	1,8	
celkem	100,0	100,0	100,0	100,0	100,0	100,0	100,0	100,0	100,0	100,0	100,0	
8. Vodovod												
v domě z veřejné sítě	58	80	137	69	102	253	204	58	43	3	1007	
v domě domácí	11	9	8	15	15	14	13	6	5	1	97	
domy s vodovodem celkem	69	89	145	84	117	267	217	64	48	4	1104	
mimo dům	-	-	-	-	-	-	-	-	-	-	-	
bez vodovodu	1	3	3	-	1	-	-	-	-	1	9	
nezjištěno	-	-	-	-	-	-	-	-	-	13	13	
úhrnem	70	92	148	84	118	267	217	64	48	18	1126	
z toho: plyn a voda v domě	38	60	97	51	60	209	154	44	31	2	746	
9. Podíl (%) domů s vodovodem												
v domě z veřejné sítě	82,9	87,0	92,6	82,1	86,4	94,8	94,0	90,6	89,6	16,7	89,4	
v domě domácí	15,7	9,8	5,4	17,9	12,7	5,2	6,0	9,4	10,4	5,6	8,6	
domy s vodovodem celkem	98,6	96,7	98,0	100,0	99,2	100,0	100,0	100,0	100,0	22,2	98,0	
mimo dům	-	-	-	-	-	-	-	-	-	-	-	
bez vodovodu	1,4	3,3	2,0	-	0,8	-	-	-	-	5,6	0,8	
nezjištěno	-	-	-	-	-	-	-	-	-	72,2	1,2	
úhrnem	100,0	100,0	100,0	100,0	100,0	100,0	100,0	100,0	100,0	100,0	100,0	
z toho: plyn a voda v domě	54,3	65,2	65,5	60,7	50,8	78,3	71,0	68,8	64,6	11,1	66,3	
10. Kanalizace												
přípoj na kanalizační síť	23	39	60	34	45	150	110	26	14	2	503	
domácí čistička odpadních vod	-	-	-	-	1	2	5	4	2	-	14	
žumpa, jímka	45	51	86	50	71	113	102	34	32	1	585	
bez kanalizace a jímky	1	2	2	-	1	-	-	-	-	1	7	
nezjištěno	1	-	-	-	-	2	-	-	-	14	17	
celkem	70	92	148	84	118	267	217	64	48	18	1126	
11. Podíl (%) domů s kanalizací												
přípoj na kanalizační síť	32,9	42,4	40,5	40,5	38,1	56,2	50,7	40,6	29,2	11,1	44,7	
domácí čistička odpadních vod	-	-	-	-	0,8	0,7	2,3	6,3	4,2	-	1,2	
žumpa, jímka	64,3	55,4	58,1	59,5	60,2	42,3	47,0	53,1	66,7	5,6	52,0	
bez kanalizace a jímky	1,4	2,2	1,4	-	0,8	-	-	-	-	5,6	0,6	
nezjištěno	1,4	-	-	-	-	0,7	-	-	-	77,8	1,5	
celkem	100,0	100,0	100,0	100,0	100,0	100,0	100,0	100,0	100,0	100,0	100,0	

1. Rodinné domy

Tab. č. 250 Trvale obydlené domy s byty podle období výstavby nebo rekonstrukce, podle počtu bytů, technického vybavení, počtu nadzemních podlaží, materiálu nosných zdí a podle druhu domu

Bílovec

Trvale obydlené domy s byty a jejich vybavení	Období výstavby nebo rekonstrukce										Trvale obydlené domy celkem
	do r. 1899	1900 - 1919	1920 - 1945	1946 - 1960	1961 - 1970	1971 - 1980	1981 - 1990	1991 - 1995	1996 a později	nezjištěno	
12. Ústřední topení											
dálkové topení	-	1	1	1	-	-	1	-	-	-	4
z toho na pevná paliva	-	1	1	1	-	-	-	-	-	-	3
bloková kotelna	-	-	-	-	-	-	-	-	-	-	-
z toho na pevná paliva	-	-	-	-	-	-	-	-	-	-	-
kotelna v domě	46	66	111	74	108	260	210	59	40	1	975
z toho na pevná paliva	24	23	39	32	58	59	55	16	15	-	321
na plyn	20	41	68	38	43	188	145	39	24	1	607
bez dálkového a ústředního topení	24	25	35	9	10	7	5	5	7	1	128
nezjištěno	-	-	1	-	-	-	1	-	1	16	19
celkem	70	92	148	84	118	267	217	64	48	18	1126
13. Podíl (%) domů podle ústředního topení											
dálkové topení	-	1,1	0,7	1,2	-	-	0,5	-	-	-	0,4
z toho na pevná paliva	-	1,1	0,7	1,2	-	-	-	-	-	-	0,3
bloková kotelna	-	-	-	-	-	-	-	-	-	-	-
z toho na pevná paliva	-	-	-	-	-	-	-	-	-	-	-
kotelna v domě	65,7	71,7	75,0	88,1	91,5	97,4	96,8	92,2	83,3	5,6	86,6
z toho na pevná paliva	34,3	25,0	26,4	38,1	49,2	22,1	25,3	25,0	31,3	-	28,5
na plyn	28,6	44,6	45,9	45,2	36,4	70,4	66,8	60,9	50,0	5,6	53,9
bez dálkového a ústředního topení	34,3	27,2	23,6	10,7	8,5	2,6	2,3	7,8	14,6	5,6	11,4
nezjištěno	-	-	0,7	-	-	-	0,5	-	2,1	88,9	1,7
celkem	100,0	100,0	100,0	100,0	100,0	100,0	100,0	100,0	100,0	100,0	100,0
14. Nadzemní podlaží											
1	44	68	66	41	41	58	48	13	21	5	405
2	26	24	81	43	77	199	168	50	27	-	695
3	-	-	-	-	-	10	1	1	-	-	12
4	-	-	-	-	-	-	-	-	-	-	-
5	-	-	-	-	-	-	-	-	-	-	-
6 - 8	-	-	-	-	-	-	-	-	-	-	-
9 - 12	-	-	-	-	-	-	-	-	-	-	-
13 a více	-	-	-	-	-	-	-	-	-	-	-
nezjištěno	-	-	1	-	-	-	-	-	-	13	14
celkem	70	92	148	84	118	267	217	64	48	18	1126
15. Podíl (%) domů s nadzemním podlažím											
1	62,9	73,9	44,6	48,8	34,7	21,7	22,1	20,3	43,8	27,8	36,0
2	37,1	26,1	54,7	51,2	65,3	74,5	77,4	78,1	56,3	-	61,7
3	-	-	-	-	-	3,7	0,5	1,6	-	-	1,1
4	-	-	-	-	-	-	-	-	-	-	-
5	-	-	-	-	-	-	-	-	-	-	-
6 - 8	-	-	-	-	-	-	-	-	-	-	-
9 - 12	-	-	-	-	-	-	-	-	-	-	-
13 a více	-	-	-	-	-	-	-	-	-	-	-
nezjištěno	-	-	0,7	-	-	-	-	-	-	72,2	1,2
celkem	100,0	100,0	100,0	100,0	100,0	100,0	100,0	100,0	100,0	100,0	100,0

1. Rodinné domy

*Tab. č. 250* Trvale obydlené domy s byty podle období výstavby nebo rekonstrukce, podle počtu bytů, technického vybavení, počtu nadzemních podlaží, materiálu nosných zdí a podle druhu domu

Bílovec

Trvale obydlené domy s byty a jejich vybavení	Období výstavby nebo rekonstrukce										Trvale obydlené domy celkem	
	do r. 1899	1900 - 1919	1920 - 1945	1946 - 1960	1961 - 1970	1971 - 1980	1981 - 1990	1991 - 1995	1996 a později	nezjištěno		
16. Výtah v domě se 4+ nadz. podlažími	-	-	-	-	-	-	-	-	-	-	-	-
17. Podíl (%) domů se 4+ nadz. podlažími s výtahem	X	X	X	X	X	X	X	X	X	X	X	X
18. Materiál nosných zdí												
cihly, tvárnice, cihlové bloky	14	37	79	52	87	229	175	61	41	1	776	
kámen	-	-	-	-	-	-	-	-	-	-	-	
kámen a cihly	42	46	67	29	29	17	14	2	4	4	254	
sténové panely	-	-	-	-	-	18	8	-	-	-	26	
nepálené cihly	14	8	1	3	1	-	-	-	-	-	27	
dřevo	-	-	-	-	-	1	10	-	1	-	12	
jiné kombinace materiálů a ostatní	-	1	1	-	1	2	10	1	2	-	18	
nezjištěno	-	-	-	-	-	-	-	-	-	13	13	
celkem	70	92	148	84	118	267	217	64	48	18	1126	
19. Podíl (%) domů podle materiálu nosných zdí												
cihly, tvárnice, cihlové bloky	20,0	40,2	53,4	61,9	73,7	85,8	80,6	95,3	85,4	5,6	68,9	
kámen	-	-	-	-	-	-	-	-	-	-	-	
kámen a cihly	60,0	50,0	45,3	34,5	24,6	6,4	6,5	3,1	8,3	22,2	22,6	
sténové panely	-	-	-	-	-	6,7	3,7	-	-	-	2,3	
nepálené cihly	20,0	8,7	0,7	3,6	0,8	-	-	-	-	-	2,4	
dřevo	-	-	-	-	-	0,4	4,6	-	2,1	-	1,1	
jiné kombinace materiálů a ostatní	-	1,1	0,7	-	0,8	0,7	4,6	1,6	4,2	-	1,6	
nezjištěno	-	-	-	-	-	-	-	-	-	72,2	1,2	
celkem	100,0	100,0	100,0	100,0	100,0	100,0	100,0	100,0	100,0	100,0	100,0	

## 2. Bytové domy

*Tab. č. 250* Trvale obydlené domy s byty podle období výstavby nebo rekonstrukce, podle počtu bytů, technického vybavení, počtu nadzemních podlaží, materiálu nosných zdí a podle druhu domu

Bílovec

Trvale obydlené domy s byty a jejich vybavení	Období výstavby nebo rekonstrukce										Trvale obydlené domy celkem
	do r. 1899	1900 - 1919	1920 - 1945	1946 - 1960	1961 - 1970	1971 - 1980	1981 - 1990	1991 - 1995	1996 a později	nezjištěno	
1. Trvale obydlené domy											
celkem	8	8	29	46	30	25	19	3	5	2	175
v %	4,6	4,6	16,6	26,3	17,1	14,3	10,9	1,7	2,9	1,1	100,0
v nich počet: bytů trvale obydlených	22	35	129	215	270	213	255	20	30	3	1192
bytů neobydlených	3	2	9	13	4	11	42	1	13	3	101
2. V trvale obydlených bytech											
obytná plocha (v tis. m <sup>2</sup> )	1	1	5	8	11	8	9	1	1	0	46
celková plocha (v tis. m <sup>2</sup> )	1	2	8	13	16	13	13	1	2	0	70
obyt. míst. 4 m <sup>2</sup> a více podl. plochy	47	66	274	500	717	503	544	32	61	5	2749
obyt. míst. 8 m <sup>2</sup> a více podl. plochy	43	64	260	488	684	495	529	31	60	3	2657
hospodařící domácnosti	26	41	142	229	300	227	268	22	30	4	1289
cenzové domácnosti	28	42	143	230	301	227	268	22	30	4	1295
osoby bydlící v bytech	83	122	346	546	708	575	618	51	61	6	3116
3. Podíl (%) v trvale obydlených bytech											
obytné plochy	2,0	2,7	11,3	18,1	24,5	18,3	18,9	1,5	2,5	0,1	100,0
celkové plochy	2,1	2,8	11,3	19,1	23,5	18,3	18,6	1,6	2,6	0,1	100,0
obyt. míst. 4 m <sup>2</sup> a více podl. plochy	1,7	2,4	10,0	18,2	26,1	18,3	19,8	1,2	2,2	0,2	100,0
obyt. míst. 8 m <sup>2</sup> a více podl. plochy	1,6	2,4	9,8	18,4	25,7	18,6	19,9	1,2	2,3	0,1	100,0
hospodařících domácností	2,0	3,2	11,0	17,8	23,3	17,6	20,8	1,7	2,3	0,3	100,0
cenzových domácností	2,2	3,2	11,0	17,8	23,2	17,5	20,7	1,7	2,3	0,3	100,0
osob bydlících v bytech	2,7	3,9	11,1	17,5	22,7	18,5	19,8	1,6	2,0	0,2	100,0
4. Domy s počtem všech bytů											
1	-	-	-	-	-	-	-	-	-	-	-
2	1	2	3	6	1	-	1	-	-	1	15
3	6	1	4	2	3	1	-	-	-	-	17
4	-	2	8	13	4	5	-	-	-	1	33
5 - 9	1	2	14	24	18	6	5	3	5	-	78
10 - 19	-	1	-	1	1	13	12	-	-	-	28
20 - 49	-	-	-	-	3	-	-	-	-	-	3
50+	-	-	-	-	-	-	1	-	-	-	1
celkem	8	8	29	46	30	25	19	3	5	2	175
5. Podíl (%) domů s počtem všech bytů											
1	-	-	-	-	-	-	-	-	-	-	-
2	12,5	25,0	10,3	13,0	3,3	-	5,3	-	-	50,0	8,6
3	75,0	12,5	13,8	4,3	10,0	4,0	-	-	-	-	9,7
4	-	25,0	27,6	28,3	13,3	20,0	-	-	-	50,0	18,9
5 - 9	12,5	25,0	48,3	52,2	60,0	24,0	26,3	100,0	100,0	-	44,6
10 - 19	-	12,5	-	2,2	3,3	52,0	63,2	-	-	-	16,0
20 - 49	-	-	-	-	10,0	-	-	-	-	-	1,7
50+	-	-	-	-	-	-	5,3	-	-	-	0,6
celkem	100,0	100,0	100,0	100,0	100,0	100,0	100,0	100,0	100,0	100,0	100,0

## 2. Bytové domy

Tab. č. 250 Trvale obydlené domy s byty podle období výstavby nebo rekonstrukce, podle počtu bytů, technického vybavení, počtu nadzemních podlaží, materiálu nosných zdí a podle druhu domu

Bílovec

Trvale obydlené domy s byty a jejich vybavení	Období výstavby nebo rekonstrukce										Trvale obydlené domy celkem
	do r. 1899	1900 - 1919	1920 - 1945	1946 - 1960	1961 - 1970	1971 - 1980	1981 - 1990	1991 - 1995	1996 a později	nezjištěno	
6. Plyn											
z veřejné sítě	7	8	28	46	28	22	18	3	5	-	165
z domovního zásobníku	-	-	-	-	1	-	-	-	-	-	1
bez plynu	1	-	1	-	1	3	1	-	-	1	8
nezjištěno	-	-	-	-	-	-	-	-	-	1	1
celkem	8	8	29	46	30	25	19	3	5	2	175
7. Podíl (%) domů s plynem											
z veřejné sítě	87,5	100,0	96,6	100,0	93,3	88,0	94,7	100,0	100,0	-	94,3
z domovního zásobníku	-	-	-	-	3,3	-	-	-	-	-	0,6
bez plynu	12,5	-	3,4	-	3,3	12,0	5,3	-	-	50,0	4,6
nezjištěno	-	-	-	-	-	-	-	-	-	50,0	0,6
celkem	100,0	100,0	100,0	100,0	100,0	100,0	100,0	100,0	100,0	100,0	100,0
8. Vodovod											
v domě z veřejné sítě	8	8	29	46	30	25	18	3	5	-	172
v domě domácí	-	-	-	-	-	-	1	-	-	1	2
domy s vodovodem celkem	8	8	29	46	30	25	19	3	5	1	174
mimo dům	-	-	-	-	-	-	-	-	-	-	-
bez vodovodu	-	-	-	-	-	-	-	-	-	-	-
nezjištěno	-	-	-	-	-	-	-	-	-	1	1
úhrnem	8	8	29	46	30	25	19	3	5	2	175
z toho: plyn a voda v domě	7	8	28	46	29	22	18	3	5	-	166
9. Podíl (%) domů s vodovodem											
v domě z veřejné sítě	100,0	100,0	100,0	100,0	100,0	100,0	94,7	100,0	100,0	-	98,3
v domě domácí	-	-	-	-	-	-	5,3	-	-	50,0	1,1
domy s vodovodem celkem	100,0	100,0	100,0	100,0	100,0	100,0	100,0	100,0	100,0	50,0	99,4
mimo dům	-	-	-	-	-	-	-	-	-	-	-
bez vodovodu	-	-	-	-	-	-	-	-	-	-	-
nezjištěno	-	-	-	-	-	-	-	-	-	50,0	0,6
úhrnem	100,0	100,0	100,0	100,0	100,0	100,0	100,0	100,0	100,0	100,0	100,0
z toho: plyn a voda v domě	87,5	100,0	96,6	100,0	96,7	88,0	94,7	100,0	100,0	-	94,9
10. Kanalizace											
přípoj na kanalizační síť	4	3	17	25	18	18	14	3	5	-	107
domácí čistička odpadních vod	-	-	-	-	-	-	-	-	-	-	-
žumpa, jímka	4	5	12	21	11	7	5	-	-	1	66
bez kanalizace a jímky	-	-	-	-	-	-	-	-	-	-	-
nezjištěno	-	-	-	-	1	-	-	-	-	1	2
celkem	8	8	29	46	30	25	19	3	5	2	175
11. Podíl (%) domů s kanalizací											
přípoj na kanalizační síť	50,0	37,5	58,6	54,3	60,0	72,0	73,7	100,0	100,0	-	61,1
domácí čistička odpadních vod	-	-	-	-	-	-	-	-	-	-	-
žumpa, jímka	50,0	62,5	41,4	45,7	36,7	28,0	26,3	-	-	50,0	37,7
bez kanalizace a jímky	-	-	-	-	-	-	-	-	-	-	-
nezjištěno	-	-	-	-	3,3	-	-	-	-	50,0	1,1
celkem	100,0	100,0	100,0	100,0	100,0	100,0	100,0	100,0	100,0	100,0	100,0



## 2. Bytové domy

Tab. č. 250 Trvale obydlené domy s byty podle období výstavby nebo rekonstrukce, podle počtu bytů, technického vybavení, počtu nadzemních podlaží, materiálu nosných zdí a podle druhu domu

Bílovec

Trvale obydlené domy s byty a jejich vybavení	Období výstavby nebo rekonstrukce										Trvale obydlené domy celkem
	do r. 1899	1900 - 1919	1920 - 1945	1946 - 1960	1961 - 1970	1971 - 1980	1981 - 1990	1991 - 1995	1996 a později	nezjištěno	
12. Ústřední topení											
dálkové topení	-	-	-	1	3	9	9	1	-	-	23
z toho na pevná paliva	-	-	-	-	-	-	-	-	-	-	-
bloková kotelna	-	-	-	-	-	4	4	1	-	-	9
z toho na pevná paliva	-	-	-	-	-	3	-	-	-	-	3
kotelna v domě	1	-	4	13	12	5	2	-	4	1	42
z toho na pevná paliva	-	-	-	-	2	2	1	-	-	1	6
na plyn	1	-	4	13	10	3	1	-	4	-	36
bez dálkového a ústředního topení	7	8	25	32	15	7	2	2	-	-	98
nezjištěno	-	-	-	-	-	-	2	-	-	1	3
celkem	8	8	29	46	30	25	19	3	5	2	175
13. Podíl (%) domů podle ústředního topení											
dálkové topení	-	-	-	2,2	10,0	36,0	47,4	33,3	-	-	13,1
z toho na pevná paliva	-	-	-	-	-	-	-	-	-	-	-
bloková kotelna	-	-	-	-	-	16,0	21,1	-	20,0	-	5,1
z toho na pevná paliva	-	-	-	-	-	12,0	-	-	-	-	1,7
kotelna v domě	12,5	-	13,8	28,3	40,0	20,0	10,5	-	80,0	50,0	24,0
z toho na pevná paliva	-	-	-	-	6,7	8,0	5,3	-	-	50,0	3,4
na plyn	12,5	-	13,8	28,3	33,3	12,0	5,3	-	80,0	-	20,6
bez dálkového a ústředního topení	87,5	100,0	86,2	69,6	50,0	28,0	10,5	66,7	-	-	56,0
nezjištěno	-	-	-	-	-	-	10,5	-	-	50,0	1,7
celkem	100,0	100,0	100,0	100,0	100,0	100,0	100,0	100,0	100,0	100,0	100,0
14. Nadzemní podlaží											
1	-	-	1	-	1	-	-	-	-	-	2
2	8	5	16	24	8	8	2	2	-	1	74
3	-	2	11	22	16	4	2	1	3	-	61
4	-	1	1	-	2	13	9	-	2	-	28
5	-	-	-	-	-	-	2	-	-	-	2
6 - 8	-	-	-	-	-	-	4	-	-	-	4
9 - 12	-	-	-	-	3	-	-	-	-	-	3
13 a více	-	-	-	-	-	-	-	-	-	-	-
nezjištěno	-	-	-	-	-	-	-	-	-	1	1
celkem	8	8	29	46	30	25	19	3	5	2	175
15. Podíl (%) domů s nadzemním podlažím											
1	-	-	3,4	-	3,3	-	-	-	-	-	1,1
2	100,0	62,5	55,2	52,2	26,7	32,0	10,5	66,7	-	50,0	42,3
3	-	25,0	37,9	47,8	53,3	16,0	10,5	33,3	60,0	-	34,9
4	-	12,5	3,4	-	6,7	52,0	47,4	-	40,0	-	16,0
5	-	-	-	-	-	-	10,5	-	-	-	1,1
6 - 8	-	-	-	-	-	-	21,1	-	-	-	2,3
9 - 12	-	-	-	-	10,0	-	-	-	-	-	1,7
13 a více	-	-	-	-	-	-	-	-	-	-	-
nezjištěno	-	-	-	-	-	-	-	-	-	50,0	0,6
celkem	100,0	100,0	100,0	100,0	100,0	100,0	100,0	100,0	100,0	100,0	100,0

## 2. Bytové domy

*Tab. č. 250* Trvale obydlené domy s byty podle období výstavby nebo rekonstrukce, podle počtu bytů, technického vybavení, počtu nadzemních podlaží, materiálu nosných zdí a podle druhu domu

Bílovec

Trvale obydlené domy s byty a jejich vybavení	Období výstavby nebo rekonstrukce										Trvale obydlené domy celkem
	do r. 1899	1900 - 1919	1920 - 1945	1946 - 1960	1961 - 1970	1971 - 1980	1981 - 1990	1991 - 1995	1996 a později	nezjištěno	
16. Výtah v domě se 4+ nadz. podlažími	-	-	-	-	3	-	5	-	-	-	8
17. Podíl (%) domů se 4+ nadz. podlažími s výtahem	X	-	-	X	60,0	-	33,3	X	-	X	21,6
18. Materiál nosných zdí											
cihly, tvárnice, cihlové bloky	4	8	12	36	24	4	3	3	5	-	99
kámen	-	-	-	-	-	-	-	-	-	-	-
kámen a cihly	4	-	17	10	1	2	3	-	-	1	38
sténové panely	-	-	-	-	4	19	13	-	-	-	36
nepálené cihly	-	-	-	-	-	-	-	-	-	-	-
dřevo	-	-	-	-	-	-	-	-	-	-	-
jiné kombinace materiálů a ostatní	-	-	-	-	1	-	-	-	-	-	1
nezjištěno	-	-	-	-	-	-	-	-	-	1	1
celkem	8	8	29	46	30	25	19	3	5	2	175
19. Podíl (%) domů podle materiálu nosných zdí											
cihly, tvárnice, cihlové bloky	50,0	100,0	41,4	78,3	80,0	16,0	15,8	100,0	100,0	-	56,6
kámen	-	-	-	-	-	-	-	-	-	-	-
kámen a cihly	50,0	-	58,6	21,7	3,3	8,0	15,8	-	-	50,0	21,7
sténové panely	-	-	-	-	13,3	76,0	68,4	-	-	-	20,6
nepálené cihly	-	-	-	-	-	-	-	-	-	-	-
dřevo	-	-	-	-	-	-	-	-	-	-	-
jiné kombinace materiálů a ostatní	-	-	-	-	3,3	-	-	-	-	-	0,6
nezjištěno	-	-	-	-	-	-	-	-	-	50,0	0,6
celkem	100,0	100,0	100,0	100,0	100,0	100,0	100,0	100,0	100,0	100,0	100,0

3. Ostatní budovy

**Tab. č. 250** Trvale obydlené domy s byty podle období výstavby nebo rekonstrukce, podle počtu bytů, technického vybavení, počtu nadzemních podlaží, materiálu nosných zdí a podle druhu domu

Bílovec

Trvale obydlené domy s byty a jejich vybavení	Období výstavby nebo rekonstrukce										Trvale obydlené domy celkem
	do r. 1899	1900 - 1919	1920 - 1945	1946 - 1960	1961 - 1970	1971 - 1980	1981 - 1990	1991 - 1995	1996 a později	nezjištěno	
1. Trvale obydlené domy											
celkem	3	2	9	3	1	3	-	-	-	-	21
v %	14,3	9,5	42,9	14,3	4,8	14,3	-	-	-	-	100,0
v nich počet: bytů trvale obydlených	4	2	10	6	1	4	-	-	-	-	27
bytů neobydlených	-	-	1	-	-	-	-	-	-	-	1
2. V trvale obydlených bytech											
obytná plocha (v tis. m2)	0	0	1	0	0	0	-	-	-	-	1
celková plocha (v tis. m2)	0	0	1	0	0	0	-	-	-	-	2
obyt. míst. 4 m2 a více podl. plochy	12	5	27	15	3	7	-	-	-	-	69
obyt. míst. 8 m2 a více podl. plochy	12	5	23	15	3	7	-	-	-	-	65
hospodařící domácnosti	4	2	10	6	1	4	-	-	-	-	27
cenzové domácnosti	4	2	10	6	1	4	-	-	-	-	27
osoby bydlící v bytech	15	5	29	16	3	12	-	-	-	-	80
3. Podíl (%) v trvale obydlených bytech											
obytné plochy	18,9	4,3	38,2	18,8	7,5	12,3	-	-	-	-	100,0
celkové plochy	19,0	4,4	38,2	18,8	6,6	13,0	-	-	-	-	100,0
obyt. míst. 4 m2 a více podl. plochy	17,4	7,2	39,1	21,7	4,3	10,1	-	-	-	-	100,0
obyt. míst. 8 m2 a více podl. plochy	18,5	7,7	35,4	23,1	4,6	10,8	-	-	-	-	100,0
hospodařících domácností	14,8	7,4	37,0	22,2	3,7	14,8	-	-	-	-	100,0
cenzových domácností	14,8	7,4	37,0	22,2	3,7	14,8	-	-	-	-	100,0
osob bydlících v bytech	18,8	6,3	36,3	20,0	3,8	15,0	-	-	-	-	100,0
4. Domy s počtem všech bytů											
1	2	2	8	-	1	2	-	-	-	-	15
2	1	-	-	3	-	1	-	-	-	-	5
3	-	-	1	-	-	-	-	-	-	-	1
4	-	-	-	-	-	-	-	-	-	-	-
5 - 9	-	-	-	-	-	-	-	-	-	-	-
10 - 19	-	-	-	-	-	-	-	-	-	-	-
20 - 49	-	-	-	-	-	-	-	-	-	-	-
50+	-	-	-	-	-	-	-	-	-	-	-
celkem	3	2	9	3	1	3	-	-	-	-	21
5. Podíl (%) domů s počtem všech bytů											
1	66,7	100,0	88,9	-	100,0	66,7	X	X	X	X	71,4
2	33,3	-	-	100,0	-	33,3	X	X	X	X	23,8
3	-	-	11,1	-	-	-	X	X	X	X	4,8
4	-	-	-	-	-	-	X	X	X	X	-
5 - 9	-	-	-	-	-	-	X	X	X	X	-
10 - 19	-	-	-	-	-	-	X	X	X	X	-
20 - 49	-	-	-	-	-	-	X	X	X	X	-
50+	-	-	-	-	-	-	X	X	X	X	-
celkem	100,0	100,0	100,0	100,0	100,0	100,0	X	X	X	X	100,0

3. Ostatní budovy

*Tab. č. 250* Trvale obydlené domy s byty podle období výstavby nebo rekonstrukce, podle počtu bytů, technického vybavení, počtu nadzemních podlaží, materiálu nosných zdí a podle druhu domu

Bílovec

Trvale obydlené domy s byty a jejich vybavení	Období výstavby nebo rekonstrukce										Trvale obydlené domy celkem
	do r. 1899	1900 - 1919	1920 - 1945	1946 - 1960	1961 - 1970	1971 - 1980	1981 - 1990	1991 - 1995	1996 a později	nezjištěno	
6. Plyn											
z veřejné sítě	2	1	9	3	-	3	-	-	-	-	18
z domovního zásobníku	-	-	-	-	-	-	-	-	-	-	-
bez plynu	1	1	-	-	1	-	-	-	-	-	3
nezjištěno	-	-	-	-	-	-	-	-	-	-	-
celkem	3	2	9	3	1	3	-	-	-	-	21
7. Podíl (%) domů s plynem											
z veřejné sítě	66,7	50,0	100,0	100,0	-	100,0	X	X	X	X	85,7
z domovního zásobníku	-	-	-	-	-	-	X	X	X	X	-
bez plynu	33,3	50,0	-	-	100,0	-	X	X	X	X	14,3
nezjištěno	-	-	-	-	-	-	X	X	X	X	-
celkem	100,0	100,0	100,0	100,0	100,0	100,0	X	X	X	X	100,0
8. Vodovod											
v domě z veřejné sítě	3	2	9	3	1	3	-	-	-	-	21
v domě domácí	-	-	-	-	-	-	-	-	-	-	-
domy s vodovodem celkem	3	2	9	3	1	3	-	-	-	-	21
mimo dům	-	-	-	-	-	-	-	-	-	-	-
bez vodovodu	-	-	-	-	-	-	-	-	-	-	-
nezjištěno	-	-	-	-	-	-	-	-	-	-	-
úhrnem	3	2	9	3	1	3	-	-	-	-	21
z toho: plyn a voda v domě	2	1	9	3	-	3	-	-	-	-	18
9. Podíl (%) domů s vodovodem											
v domě z veřejné sítě	100,0	100,0	100,0	100,0	100,0	100,0	X	X	X	X	100,0
v domě domácí	-	-	-	-	-	-	X	X	X	X	-
domy s vodovodem celkem	100,0	100,0	100,0	100,0	100,0	100,0	X	X	X	X	100,0
mimo dům	-	-	-	-	-	-	X	X	X	X	-
bez vodovodu	-	-	-	-	-	-	X	X	X	X	-
nezjištěno	-	-	-	-	-	-	X	X	X	X	-
úhrnem	100,0	100,0	100,0	100,0	100,0	100,0	X	X	X	X	100,0
z toho: plyn a voda v domě	66,7	50,0	100,0	100,0	-	100,0	X	X	X	X	85,7
10. Kanalizace											
přípoj na kanalizační síť	3	-	6	2	1	2	-	-	-	-	14
domácí čistička odpadních vod	-	-	-	-	-	-	-	-	-	-	-
žumpa, jímka	-	1	3	1	-	1	-	-	-	-	6
bez kanalizace a jímky	-	-	-	-	-	-	-	-	-	-	-
nezjištěno	-	1	-	-	-	-	-	-	-	-	1
celkem	3	2	9	3	1	3	-	-	-	-	21
11. Podíl (%) domů s kanalizací											
přípoj na kanalizační síť	100,0	-	66,7	66,7	100,0	66,7	X	X	X	X	66,7
domácí čistička odpadních vod	-	-	-	-	-	-	X	X	X	X	-
žumpa, jímka	-	50,0	33,3	33,3	-	33,3	X	X	X	X	28,6
bez kanalizace a jímky	-	-	-	-	-	-	X	X	X	X	-
nezjištěno	-	50,0	-	-	-	-	X	X	X	X	4,8
celkem	100,0	100,0	100,0	100,0	100,0	100,0	X	X	X	X	100,0

3. Ostatní budovy

*Tab. č. 250* Trvale obydlené domy s byty podle období výstavby nebo rekonstrukce, podle počtu bytů, technického vybavení, počtu nadzemních podlaží, materiálu nosných zdí a podle druhu domu

Bílovec

Trvale obydlené domy s byty a jejich vybavení	Období výstavby nebo rekonstrukce										Trvale obydlené domy celkem
	do r. 1899	1900 - 1919	1920 - 1945	1946 - 1960	1961 - 1970	1971 - 1980	1981 - 1990	1991 - 1995	1996 a později	nezjištěno	
<b>12. Ústřední topení</b>											
dálkové topení	-	-	-	-	-	-	-	-	-	-	-
z toho na pevná paliva	-	-	-	-	-	-	-	-	-	-	-
bloková kotelna	-	-	-	-	-	-	-	-	-	-	-
z toho na pevná paliva	-	-	-	-	-	-	-	-	-	-	-
kotelna v domě	1	2	8	1	1	1	-	-	-	-	14
z toho na pevná paliva	1	1	-	-	1	1	-	-	-	-	4
na plyn	-	1	8	1	-	-	-	-	-	-	10
bez dálkového a ústředního topení	2	-	1	2	-	2	-	-	-	-	7
nezjištěno	-	-	-	-	-	-	-	-	-	-	-
celkem	3	2	9	3	1	3	-	-	-	-	21
<b>13. Podíl (%) domů podle ústředního topení</b>											
dálkové topení	-	-	-	-	-	-	X	X	X	X	-
z toho na pevná paliva	-	-	-	-	-	-	X	X	X	X	-
bloková kotelna	-	-	-	-	-	-	X	X	X	X	-
z toho na pevná paliva	-	-	-	-	-	-	X	X	X	X	-
kotelna v domě	33,3	100,0	88,9	33,3	100,0	33,3	X	X	X	X	66,7
z toho na pevná paliva	33,3	50,0	-	-	100,0	33,3	X	X	X	X	19,0
na plyn	-	50,0	88,9	33,3	-	-	X	X	X	X	47,6
bez dálkového a ústředního topení	66,7	-	11,1	66,7	-	66,7	X	X	X	X	33,3
nezjištěno	-	-	-	-	-	-	X	X	X	X	-
celkem	100,0	100,0	100,0	100,0	100,0	100,0	X	X	X	X	100,0
<b>14. Nadzemní podlaží</b>											
1	1	-	-	-	1	-	-	-	-	-	2
2	2	1	8	1	-	1	-	-	-	-	13
3	-	1	1	1	-	1	-	-	-	-	4
4	-	-	-	1	-	-	-	-	-	-	1
5	-	-	-	-	-	-	-	-	-	-	-
6 - 8	-	-	-	-	-	-	-	-	-	-	-
9 - 12	-	-	-	-	-	-	-	-	-	-	-
13 a více	-	-	-	-	-	-	-	-	-	-	-
nezjištěno	-	-	-	-	-	1	-	-	-	-	1
celkem	3	2	9	3	1	3	-	-	-	-	21
<b>15. Podíl (%) domů s nadzemním podlažím</b>											
1	33,3	-	-	-	100,0	-	X	X	X	X	9,5
2	66,7	50,0	88,9	33,3	-	33,3	X	X	X	X	61,9
3	-	50,0	11,1	33,3	-	33,3	X	X	X	X	19,0
4	-	-	-	33,3	-	-	X	X	X	X	4,8
5	-	-	-	-	-	-	X	X	X	X	-
6 - 8	-	-	-	-	-	-	X	X	X	X	-
9 - 12	-	-	-	-	-	-	X	X	X	X	-
13 a více	-	-	-	-	-	-	X	X	X	X	-
nezjištěno	-	-	-	-	-	33,3	X	X	X	X	4,8
celkem	100,0	100,0	100,0	100,0	100,0	100,0	X	X	X	X	100,0

## 3. Ostatní budovy

*Tab. č. 250* Trvale obydlené domy s byty podle období výstavby nebo rekonstrukce, podle počtu bytů, technického vybavení, počtu nadzemních podlaží, materiálu nosných zdí a podle druhu domu

Bílovec

Trvale obydlené domy s byty a jejich vybavení	Období výstavby nebo rekonstrukce										Trvale obydlené domy celkem	
	do r. 1899	1900 - 1919	1920 - 1945	1946 - 1960	1961 - 1970	1971 - 1980	1981 - 1990	1991 - 1995	1996 a později	nezjištěno		
16. Výtah v domě se 4+ nadz. podlažími	-	-	-	-	-	-	-	-	-	-	-	-
17. Podíl (%) domů se 4+ nadz. podlažími s výtahem	X	X	X	-	X	X	X	X	X	X	X	-
18. Materiál nosných zdí												
cihly, tvárnice, cihlové bloky	3	1	6	2	1	1	-	-	-	-	-	14
kámen	-	-	-	-	-	-	-	-	-	-	-	-
kámen a cihly	-	1	3	1	-	1	-	-	-	-	-	6
stěnové panely	-	-	-	-	-	1	-	-	-	-	-	1
nepálené cihly	-	-	-	-	-	-	-	-	-	-	-	-
dřevo	-	-	-	-	-	-	-	-	-	-	-	-
jiné kombinace materiálů a ostatní nezjištěno	-	-	-	-	-	-	-	-	-	-	-	-
celkem	3	2	9	3	1	3	-	-	-	-	-	21
19. Podíl (%) domů podle materiálu nosných zdí												
cihly, tvárnice, cihlové bloky	100,0	50,0	66,7	66,7	100,0	33,3	X	X	X	X	X	66,7
kámen	-	-	-	-	-	-	X	X	X	X	X	-
kámen a cihly	-	50,0	33,3	33,3	-	33,3	X	X	X	X	X	28,6
stěnové panely	-	-	-	-	-	33,3	X	X	X	X	X	4,8
nepálené cihly	-	-	-	-	-	-	X	X	X	X	X	-
dřevo	-	-	-	-	-	-	X	X	X	X	X	-
jiné kombinace materiálů a ostatní nezjištěno	-	-	-	-	-	-	X	X	X	X	X	-
celkem	100,0	100,0	100,0	100,0	100,0	100,0	X	X	X	X	X	100,0

4. Domovní fond úhrnem

**Tab. č. 250** Trvale obydlené domy s byty podle období výstavby nebo rekonstrukce, podle počtu bytů, technického vybavení, počtu nadzemních podlaží, materiálu nosných zdí a podle druhu domu

Bílovec

Trvale obydlené domy s byty a jejich vybavení	Období výstavby nebo rekonstrukce										Trvale obydlené domy celkem
	do r. 1899	1900 - 1919	1920 - 1945	1946 - 1960	1961 - 1970	1971 - 1980	1981 - 1990	1991 - 1995	1996 a později	nezjištěno	
1. Trvale obydlené domy											
celkem	81	102	186	133	149	295	236	67	53	20	1322
v %	6,1	7,7	14,1	10,1	11,3	22,3	17,9	5,1	4,0	1,5	100,0
v nich počet: bytů trvale obydlených	113	144	326	329	433	596	515	93	91	21	2661
bytů neobydlených	7	6	20	16	9	26	48	2	13	4	151
2. V trvale obydlených bytech											
obytná plocha (v tis. m2)	6	7	17	15	21	33	27	6	5	0	137
celková plocha (v tis. m2)	9	11	25	24	31	49	42	9	8	0	209
obytné míst. 4 m2 a více podl. plochy	326	403	916	908	1284	1955	1591	336	278	11	8008
obytné míst. 8 m2 a více podl. plochy	297	371	854	866	1218	1853	1499	324	263	9	7554
hospodařící domácnosti	125	165	359	355	483	643	560	97	96	24	2907
cenzové domácnosti	127	171	362	356	488	653	562	98	96	24	2937
osoby bydlící v bytech	322	444	901	850	1168	1693	1506	293	245	34	7456
3. Podíl (%) v trvale obydlených bytech											
obytné plochy	4,4	5,2	12,1	11,2	15,1	23,9	19,7	4,6	3,8	0,1	100,0
celkové plochy	4,5	5,2	11,9	11,3	14,6	23,6	20,2	4,6	3,9	0,1	100,0
obytné míst. 4 m2 a více podl. plochy	4,1	5,0	11,4	11,3	16,0	24,4	19,9	4,2	3,5	0,1	100,0
obytné míst. 8 m2 a více podl. plochy	3,9	4,9	11,3	11,5	16,1	24,5	19,8	4,3	3,5	0,1	100,0
hospodařících domácností	4,3	5,7	12,3	12,2	16,6	22,1	19,3	3,3	3,3	0,8	100,0
cenzových domácností	4,3	5,8	12,3	12,1	16,6	22,2	19,1	3,3	3,3	0,8	100,0
osob bydlících v bytech	4,3	6,0	12,1	11,4	15,7	22,7	20,2	3,9	3,3	0,5	100,0
4. Domy s počtem všech bytů											
1	52	77	107	57	70	144	169	54	35	17	782
2	21	17	52	36	50	124	48	10	13	2	373
3	7	3	5	2	3	3	1	-	-	-	24
4	-	2	8	13	4	5	-	-	-	1	33
5 - 9	1	2	14	24	18	6	5	3	5	-	78
10 - 19	-	1	-	1	1	13	12	-	-	-	28
20 - 49	-	-	-	-	3	-	-	-	-	-	3
50+	-	-	-	-	-	-	1	-	-	-	1
celkem	81	102	186	133	149	295	236	67	53	20	1322
5. Podíl (%) domů s počtem všech bytů											
1	64,2	75,5	57,5	42,9	47,0	48,8	71,6	80,6	66,0	85,0	59,2
2	25,9	16,7	28,0	27,1	33,6	42,0	20,3	14,9	24,5	10,0	28,2
3	8,6	2,9	2,7	1,5	2,0	1,0	0,4	-	-	-	1,8
4	-	2,0	4,3	9,8	2,7	1,7	-	-	-	5,0	2,5
5 - 9	1,2	2,0	7,5	18,0	12,1	2,0	2,1	4,5	9,4	-	5,9
10 - 19	-	1,0	-	0,8	0,7	4,4	5,1	-	-	-	2,1
20 - 49	-	-	-	-	2,0	-	-	-	-	-	0,2
50+	-	-	-	-	-	-	0,4	-	-	-	0,1
celkem	100,0	100,0	100,0	100,0	100,0	100,0	100,0	100,0	100,0	100,0	100,0

## 4. Domovní fond úhrnem

Tab. č. 250 Trvale obydlené domy s byty podle období výstavby nebo rekonstrukce, podle počtu bytů, technického vybavení, počtu nadzemních podlaží, materiálu nosných zdí a podle druhu domu

Bílovec

Trvale obydlené domy s byty a jejich vybavení	Období výstavby nebo rekonstrukce										Trvale obydlené domy celkem
	do r. 1899	1900 - 1919	1920 - 1945	1946 - 1960	1961 - 1970	1971 - 1980	1981 - 1990	1991 - 1995	1996 a později	nezjištěno	
6. Plyn											
z veřejné sítě	46	66	133	96	84	227	170	46	34	2	904
z domovního zásobníku	1	3	1	4	5	7	2	1	2	-	26
bez plynu	33	32	51	33	60	60	63	20	17	2	371
nezjištěno	1	1	1	-	-	1	1	-	-	16	21
celkem	81	102	186	133	149	295	236	67	53	20	1322
7. Podíl (%) domů s plynem											
z veřejné sítě	56,8	64,7	71,5	72,2	56,4	76,9	72,0	68,7	64,2	10,0	68,4
z domovního zásobníku	1,2	2,9	0,5	3,0	3,4	2,4	0,8	1,5	3,8	-	2,0
bez plynu	40,7	31,4	27,4	24,8	40,3	20,3	26,7	29,9	32,1	10,0	28,1
nezjištěno	1,2	1,0	0,5	-	-	0,3	0,4	-	-	80,0	1,6
celkem	100,0	100,0	100,0	100,0	100,0	100,0	100,0	100,0	100,0	100,0	100,0
8. Vodovod											
v domě z veřejné sítě	69	90	175	118	133	281	222	61	48	3	1200
v domě domácí	11	9	8	15	15	14	14	6	5	2	99
domy s vodovodem celkem	80	99	183	133	148	295	236	67	53	5	1299
mimo dům	-	-	-	-	-	-	-	-	-	-	-
bez vodovodu	1	3	3	-	1	-	-	-	-	1	9
nezjištěno	-	-	-	-	-	-	-	-	-	14	14
úhrnem	81	102	186	133	149	295	236	67	53	20	1322
z toho: plyn a voda v domě	47	69	134	100	89	234	172	47	36	2	930
9. Podíl (%) domů s vodovodem											
v domě z veřejné sítě	85,2	88,2	94,1	88,7	89,3	95,3	94,1	91,0	90,6	15,0	90,8
v domě domácí	13,6	8,8	4,3	11,3	10,1	4,7	5,9	9,0	9,4	10,0	7,5
domy s vodovodem celkem	98,8	97,1	98,4	100,0	99,3	100,0	100,0	100,0	100,0	25,0	98,3
mimo dům	-	-	-	-	-	-	-	-	-	-	-
bez vodovodu	1,2	2,9	1,6	-	0,7	-	-	-	-	5,0	0,7
nezjištěno	-	-	-	-	-	-	-	-	-	70,0	1,1
úhrnem	100,0	100,0	100,0	100,0	100,0	100,0	100,0	100,0	100,0	100,0	100,0
z toho: plyn a voda v domě	58,0	67,6	72,0	75,2	59,7	79,3	72,9	70,1	67,9	10,0	70,3
10. Kanalizace											
přípoj na kanalizační síť	30	42	83	61	64	170	124	29	19	2	624
domácí čistička odpadních vod	-	-	-	-	1	2	5	4	2	-	14
žumpa, jímka	49	57	101	72	82	121	107	34	32	2	657
bez kanalizace a jímky	1	2	2	-	1	-	-	-	-	1	7
nezjištěno	1	1	-	-	1	2	-	-	-	15	20
celkem	81	102	186	133	149	295	236	67	53	20	1322
11. Podíl (%) domů s kanalizací											
přípoj na kanalizační síť	37,0	41,2	44,6	45,9	43,0	57,6	52,5	43,3	35,8	10,0	47,2
domácí čistička odpadních vod	-	-	-	-	0,7	0,7	2,1	6,0	3,8	-	1,1
žumpa, jímka	60,5	55,9	54,3	54,1	55,0	41,0	45,3	50,7	60,4	10,0	49,7
bez kanalizace a jímky	1,2	2,0	1,1	-	0,7	-	-	-	-	5,0	0,5
nezjištěno	1,2	1,0	-	-	0,7	0,7	-	-	-	75,0	1,5
celkem	100,0	100,0	100,0	100,0	100,0	100,0	100,0	100,0	100,0	100,0	100,0



4. Domovní fond úhrnem

Tab. č. 250 Trvale obydlené domy s byty podle období výstavby nebo rekonstrukce, podle počtu bytů, technického vybavení, počtu nadzemních podlaží, materiálu nosných zdí a podle druhu domu

Bílovec

Trvale obydlené domy s byty a jejich vybavení	Období výstavby nebo rekonstrukce										Trvale obydlené domy celkem
	do r. 1899	1900 - 1919	1920 - 1945	1946 - 1960	1961 - 1970	1971 - 1980	1981 - 1990	1991 - 1995	1996 a později	nezjištěno	
12. Ústřední topení											
dálkové topení	-	1	1	2	3	9	10	1	-	-	27
z toho na pevná paliva	-	1	1	1	-	-	-	-	-	-	3
bloková kotelna	-	-	-	-	-	4	4	-	1	-	9
z toho na pevná paliva	-	-	-	-	-	3	-	-	-	-	3
kotelna v domě	48	68	123	88	121	266	212	59	44	2	1031
z toho na pevná paliva	25	24	39	32	61	62	56	16	15	1	331
na plyn	21	42	80	52	53	191	146	39	28	1	653
bez dálkového a ústředního topení	33	33	61	43	25	16	7	7	7	1	233
nezjištěno	-	-	1	-	-	-	3	-	1	17	22
celkem	81	102	186	133	149	295	236	67	53	20	1322
13. Podíl (%) domů podle ústředního topení											
dálkové topení	-	1,0	0,5	1,5	2,0	3,1	4,2	1,5	-	-	2,0
z toho na pevná paliva	-	1,0	0,5	0,8	-	-	-	-	-	-	0,2
bloková kotelna	-	-	-	-	-	1,4	1,7	-	1,9	-	0,7
z toho na pevná paliva	-	-	-	-	-	1,0	-	-	-	-	0,2
kotelna v domě	59,3	66,7	66,1	66,2	81,2	90,2	89,8	88,1	83,0	10,0	78,0
z toho na pevná paliva	30,9	23,5	21,0	24,1	40,9	21,0	23,7	23,9	28,3	5,0	25,0
na plyn	25,9	41,2	43,0	39,1	35,6	64,7	61,9	58,2	52,8	5,0	49,4
bez dálkového a ústředního topení	40,7	32,4	32,8	32,3	16,8	5,4	3,0	10,4	13,2	5,0	17,6
nezjištěno	-	-	0,5	-	-	-	1,3	-	1,9	85,0	1,7
celkem	100,0	100,0	100,0	100,0	100,0	100,0	100,0	100,0	100,0	100,0	100,0
14. Nadzemní podlaží											
1	45	68	67	41	43	58	48	13	21	5	409
2	36	30	105	68	85	208	170	52	27	1	782
3	-	3	12	23	16	15	3	2	3	-	77
4	-	1	1	1	2	13	9	-	2	-	29
5	-	-	-	-	-	-	2	-	-	-	2
6 - 8	-	-	-	-	-	-	4	-	-	-	4
9 - 12	-	-	-	-	3	-	-	-	-	-	3
13 a více	-	-	-	-	-	-	-	-	-	-	-
nezjištěno	-	-	1	-	-	1	-	-	-	14	16
celkem	81	102	186	133	149	295	236	67	53	20	1322
15. Podíl (%) domů s nadzemním podlažím											
1	55,6	66,7	36,0	30,8	28,9	19,7	20,3	19,4	39,6	25,0	30,9
2	44,4	29,4	56,5	51,1	57,0	70,5	72,0	77,6	50,9	5,0	59,2
3	-	2,9	6,5	17,3	10,7	5,1	1,3	3,0	5,7	-	5,8
4	-	1,0	0,5	0,8	1,3	4,4	3,8	-	3,8	-	2,2
5	-	-	-	-	-	-	0,8	-	-	-	0,2
6 - 8	-	-	-	-	-	-	1,7	-	-	-	0,3
9 - 12	-	-	-	-	2,0	-	-	-	-	-	0,2
13 a více	-	-	-	-	-	-	-	-	-	-	-
nezjištěno	-	-	0,5	-	-	0,3	-	-	-	70,0	1,2
celkem	100,0	100,0	100,0	100,0	100,0	100,0	100,0	100,0	100,0	100,0	100,0

4. Domovní fond úhrnem

*Tab. č. 250* Trvale obydlené domy s byty podle období výstavby nebo rekonstrukce, podle počtu bytů, technického vybavení, počtu nadzemních podlaží, materiálu nosných zdí a podle druhu domu

Bílovec

Trvale obydlené domy s byty a jejich vybavení	Období výstavby nebo rekonstrukce										Trvale obydlené domy celkem
	do r. 1899	1900 - 1919	1920 - 1945	1946 - 1960	1961 - 1970	1971 - 1980	1981 - 1990	1991 - 1995	1996 a později	nezjištěno	
16. Výtah v domě se 4+ nadz. podlažími	-	-	-	-	3	-	5	-	-	-	8
17. Podíl (%) domů se 4+ nadz. podlažími s výtahem	X	-	-	-	60,0	-	33,3	X	-	X	21,1
18. Materiál nosných zdí											
cihly, tvárnice, cihlové bloky	21	46	97	90	112	234	178	64	46	1	889
kámen	-	-	-	-	-	-	-	-	-	-	-
kámen a cihly	46	47	87	40	30	20	17	2	4	5	298
sténové panely	-	-	-	-	4	38	21	-	-	-	63
nepálené cihly	14	8	1	3	1	-	-	-	-	-	27
dřevo	-	-	-	-	-	1	10	-	1	-	12
jiné kombinace materiálů a ostatní	-	1	1	-	2	2	10	1	2	-	19
nezjištěno	-	-	-	-	-	-	-	-	-	14	14
celkem	81	102	186	133	149	295	236	67	53	20	1322
19. Podíl (%) domů podle materiálu nosných zdí											
cihly, tvárnice, cihlové bloky	25,9	45,1	52,2	67,7	75,2	79,3	75,4	95,5	86,8	5,0	67,2
kámen	-	-	-	-	-	-	-	-	-	-	-
kámen a cihly	56,8	46,1	46,8	30,1	20,1	6,8	7,2	3,0	7,5	25,0	22,5
sténové panely	-	-	-	-	2,7	12,9	8,9	-	-	-	4,8
nepálené cihly	17,3	7,8	0,5	2,3	0,7	-	-	-	-	-	2,0
dřevo	-	-	-	-	-	0,3	4,2	-	1,9	-	0,9
jiné kombinace materiálů a ostatní	-	1,0	0,5	-	1,3	0,7	4,2	1,5	3,8	-	1,4
nezjištěno	-	-	-	-	-	-	-	-	-	70,0	1,1
celkem	100,0	100,0	100,0	100,0	100,0	100,0	100,0	100,0	100,0	100,0	100,0

## 1. Rodinné domy

Tab. č. 251 Trvale obydlené domy s byty podle vlastníka domu,  
podle období výstavby nebo rekonstrukce, počtu bytů a podle druhu  
domu

Bílovec

Období výstavby nebo rekonstrukce a počet bytů v domě	Vlastník domu							Celkový počet			
	soukromá fyzická osoba	obec, stát	bytové družstvo	zahraniční vlastník	práv. os. za účelem privatiz.	jiná právnícká osoba	kombinace vlastníků	nezjištěno	trvale obydlených domů	všech bytů	osob bydlících v bytech
Do roku 1899											
s počtem bytů: 1	48	-	-	-	-	1	1	-	50	50	133
2	15	2	-	-	-	-	2	-	19	38	86
3	1	-	-	-	-	-	-	-	1	3	5
4	-	-	-	-	-	-	-	-	-	-	-
5 - 9	-	-	-	-	-	-	-	-	-	-	-
10 - 19	-	-	-	-	-	-	-	-	-	-	-
20 - 49	-	-	-	-	-	-	-	-	-	-	-
50+	-	-	-	-	-	-	-	-	-	-	-
celkem	64	2	-	-	-	1	3	-	70	91	224
%	91,4	2,9	-	-	-	1,4	4,3	-	100,0	x	x
1900 - 1945											
s počtem bytů: 1	172	1	-	-	1	-	-	-	174	174	516
2	61	1	-	-	-	-	2	-	64	128	314
3	2	-	-	-	-	-	-	-	2	6	13
4	-	-	-	-	-	-	-	-	-	-	-
5 - 9	-	-	-	-	-	-	-	-	-	-	-
10 - 19	-	-	-	-	-	-	-	-	-	-	-
20 - 49	-	-	-	-	-	-	-	-	-	-	-
50+	-	-	-	-	-	-	-	-	-	-	-
celkem	235	2	-	-	1	-	2	-	240	308	843
%	97,9	0,8	-	-	0,4	-	0,8	-	100,0	x	x
1946 - 1960											
s počtem bytů: 1	55	1	-	-	-	1	-	-	57	57	166
2	27	-	-	-	-	-	-	-	27	54	122
3	-	-	-	-	-	-	-	-	-	-	-
4	-	-	-	-	-	-	-	-	-	-	-
5 - 9	-	-	-	-	-	-	-	-	-	-	-
10 - 19	-	-	-	-	-	-	-	-	-	-	-
20 - 49	-	-	-	-	-	-	-	-	-	-	-
50+	-	-	-	-	-	-	-	-	-	-	-
celkem	82	1	-	-	-	1	-	-	84	111	288
%	97,6	1,2	-	-	-	1,2	-	-	100,0	x	x
1961 - 1970											
s počtem bytů: 1	68	-	-	-	-	-	1	-	69	69	216
2	49	-	-	-	-	-	-	-	49	98	241
3	-	-	-	-	-	-	-	-	-	-	-
4	-	-	-	-	-	-	-	-	-	-	-
5 - 9	-	-	-	-	-	-	-	-	-	-	-
10 - 19	-	-	-	-	-	-	-	-	-	-	-
20 - 49	-	-	-	-	-	-	-	-	-	-	-
50+	-	-	-	-	-	-	-	-	-	-	-
celkem	117	-	-	-	-	-	1	-	118	167	457
%	99,2	-	-	-	-	-	0,8	-	100,0	x	x

## 1. Rodinné domy

Tab. č. 251 Trvale obydlené domy s byty podle vlastníka domu,  
podle období výstavby nebo rekonstrukce, počtu bytů a podle druhu  
domu

Bílovec

Období výstavby nebo rekonstrukce a počet bytů v domě	Vlastník domu								Celkový počet		
	soukromá fyzická osoba	obec, stát	bytové družstvo	zahraniční vlastník	práv. os. za účelem privatiz.	jiná právnícká osoba	kombinace vlastníků	nezjištěno	trvale obydlených domů	všech bytů	osob bydlících v bytech
1971 - 1980											
s počtem bytů: 1	140	1	-	-	-	-	1	-	142	142	484
2	119	-	-	-	-	-	4	-	123	246	606
3	2	-	-	-	-	-	-	-	2	6	16
4	-	-	-	-	-	-	-	-	-	-	-
5 - 9	-	-	-	-	-	-	-	-	-	-	-
10 - 19	-	-	-	-	-	-	-	-	-	-	-
20 - 49	-	-	-	-	-	-	-	-	-	-	-
50+	-	-	-	-	-	-	-	-	-	-	-
celkem	261	1	-	-	-	-	5	-	267	394	1106
%	97,8	0,4	-	-	-	-	1,9	-	100,0	x	x
1981 - 1990											
s počtem bytů: 1	163	4	-	-	2	-	-	-	169	169	638
2	47	-	-	-	-	-	-	-	47	94	237
3	-	-	-	-	-	-	1	-	1	3	13
4	-	-	-	-	-	-	-	-	-	-	-
5 - 9	-	-	-	-	-	-	-	-	-	-	-
10 - 19	-	-	-	-	-	-	-	-	-	-	-
20 - 49	-	-	-	-	-	-	-	-	-	-	-
50+	-	-	-	-	-	-	-	-	-	-	-
celkem	210	4	-	-	2	-	1	-	217	266	888
%	96,8	1,8	-	-	0,9	-	0,5	-	100,0	x	x
1991 - 1995											
s počtem bytů: 1	54	-	-	-	-	-	-	-	54	54	190
2	10	-	-	-	-	-	-	-	10	20	52
3	-	-	-	-	-	-	-	-	-	-	-
4	-	-	-	-	-	-	-	-	-	-	-
5 - 9	-	-	-	-	-	-	-	-	-	-	-
10 - 19	-	-	-	-	-	-	-	-	-	-	-
20 - 49	-	-	-	-	-	-	-	-	-	-	-
50+	-	-	-	-	-	-	-	-	-	-	-
celkem	64	-	-	-	-	-	-	-	64	74	242
%	100,0	-	-	-	-	-	-	-	100,0	x	x
1996 a později											
s počtem bytů: 1	35	-	-	-	-	-	-	-	35	35	112
2	12	-	-	-	-	-	1	-	13	26	72
3	-	-	-	-	-	-	-	-	-	-	-
4	-	-	-	-	-	-	-	-	-	-	-
5 - 9	-	-	-	-	-	-	-	-	-	-	-
10 - 19	-	-	-	-	-	-	-	-	-	-	-
20 - 49	-	-	-	-	-	-	-	-	-	-	-
50+	-	-	-	-	-	-	-	-	-	-	-
celkem	47	-	-	-	-	-	1	-	48	61	184
%	97,9	-	-	-	-	-	2,1	-	100,0	x	x

## 1. Rodinné domy

Tab. č. 251 Trvale obydlené domy s byty podle vlastníka domu,  
podle období výstavby nebo rekonstrukce, počtu bytů a podle druhu  
domu

Bílovec

Období výstavby nebo rekonstrukce a počet bytů v domě	Vlastník domu								Celkový počet		
	soukromá fyzická osoba	obec, stát	bytové družstvo	zahraniční vlastník	práv. os. za účelem privatiz.	jiná právnícká osoba	kombinace vlastníků	nezjištěno	trvale obydlených domů	všech bytů	osob bydlících v bytech
Nezjištěno											
s počtem bytů: 1	12	-	-	-	-	-	-	5	17	17	27
2	1	-	-	-	-	-	-	-	1	2	1
3	-	-	-	-	-	-	-	-	-	-	-
4	-	-	-	-	-	-	-	-	-	-	-
5 - 9	-	-	-	-	-	-	-	-	-	-	-
10 - 19	-	-	-	-	-	-	-	-	-	-	-
20 - 49	-	-	-	-	-	-	-	-	-	-	-
50+	-	-	-	-	-	-	-	-	-	-	-
celkem	13	-	-	-	-	-	-	5	18	19	28
%	72,2	-	-	-	-	-	-	27,8	100,0	x	x
Úhrn domů											
s počtem bytů: 1	747	7	-	-	3	2	3	5	767	767	2482
2	341	3	-	-	-	-	9	-	353	706	1731
3	5	-	-	-	-	-	1	-	6	18	47
4	-	-	-	-	-	-	-	-	-	-	-
5 - 9	-	-	-	-	-	-	-	-	-	-	-
10 - 19	-	-	-	-	-	-	-	-	-	-	-
20 - 49	-	-	-	-	-	-	-	-	-	-	-
50+	-	-	-	-	-	-	-	-	-	-	-
celkem	1093	10	-	-	3	2	13	5	1126	1491	4260
%	97,1	0,9	-	-	0,3	0,2	1,2	0,4	100,0	x	x
Podíl (%)											
domů přísl. vlastníka podle počtu bytů											
1	68,3	70,0	X	X	100,0	100,0	23,1	100,0	68,1	x	x
2	31,2	30,0	X	X	-	-	69,2	-	31,3	x	x
3	0,5	-	X	X	-	-	7,7	-	0,5	x	x
4	-	-	X	X	-	-	-	-	-	x	x
5 - 9	-	-	X	X	-	-	-	-	-	x	x
10 - 19	-	-	X	X	-	-	-	-	-	x	x
20 - 49	-	-	X	X	-	-	-	-	-	x	x
50+	-	-	X	X	-	-	-	-	-	x	x
celkem	100,0	100,0	X	X	100,0	100,0	100,0	100,0	100,0	x	x
domů přísl. velikosti podle vlastníka											
1	97,4	0,9	-	-	0,4	0,3	0,4	0,7	100,0	x	x
2	96,6	0,8	-	-	-	-	2,5	-	100,0	x	x
3	83,3	-	-	-	-	-	16,7	-	100,0	x	x
4	X	X	X	X	X	X	X	X	X	x	x
5 - 9	X	X	X	X	X	X	X	X	X	x	x
10 - 19	X	X	X	X	X	X	X	X	X	x	x
20 - 49	X	X	X	X	X	X	X	X	X	x	x
50+	X	X	X	X	X	X	X	X	X	x	x
celkem	97,1	0,9	-	-	0,3	0,2	1,2	0,4	100,0	x	x
průměrný počet bytů v domě	1,3	1,3	X	X	1,0	1,0	1,8	1,0	1,3	x	x
průměrné stáří domů	41,0	51,8	X	X	41,3	77,5	50,2	X	41,3	x	x

## 2. Bytové domy

Tab. č. 251 Trvale obydlené domy s byty podle vlastníka domu,  
podle období výstavby nebo rekonstrukce, počtu bytů a podle druhu  
domu

Bílovec

Období výstavby nebo rekonstrukce a počet bytů v domě	Vlastník domu								Celkový počet		
	soukromá fyzická osoba	obec, stát	bytové družstvo	zahraniční vlastník	práv. os. za účelem privatiz.	jiná právnícká osoba	kombinace vlastníků	nezjištěno	trvale obydlených domů	všech bytů	osob bydlících v bytech
Do roku 1899											
s počtem bytů: 1	-	-	-	-	-	-	-	-	-	-	-
2	-	-	-	-	-	-	1	-	1	2	5
3	1	5	-	-	-	-	-	-	6	18	62
4	-	-	-	-	-	-	-	-	-	-	-
5 - 9	-	1	-	-	-	-	-	-	1	5	16
10 - 19	-	-	-	-	-	-	-	-	-	-	-
20 - 49	-	-	-	-	-	-	-	-	-	-	-
50+	-	-	-	-	-	-	-	-	-	-	-
celkem	1	6	-	-	-	-	1	-	8	25	83
%	12,5	75,0	-	-	-	-	12,5	-	100,0	x	x
1900 - 1945											
s počtem bytů: 1	-	-	-	-	-	-	-	-	-	-	-
2	2	1	-	-	-	1	1	-	5	10	32
3	1	2	-	-	-	-	2	-	5	15	40
4	2	4	-	-	-	1	3	-	10	40	118
5 - 9	1	8	-	-	-	-	7	-	16	100	250
10 - 19	-	1	-	-	-	-	-	-	1	10	28
20 - 49	-	-	-	-	-	-	-	-	-	-	-
50+	-	-	-	-	-	-	-	-	-	-	-
celkem	6	16	-	-	-	2	13	-	37	175	468
%	16,2	43,2	-	-	-	5,4	35,1	-	100,0	x	x
1946 - 1960											
s počtem bytů: 1	-	-	-	-	-	-	-	-	-	-	-
2	1	4	-	-	-	1	-	-	6	12	40
3	-	2	-	-	-	-	-	-	2	6	20
4	2	2	-	-	-	-	9	-	13	52	117
5 - 9	5	4	-	-	-	-	15	-	24	147	344
10 - 19	-	-	-	-	-	-	1	-	1	11	25
20 - 49	-	-	-	-	-	-	-	-	-	-	-
50+	-	-	-	-	-	-	-	-	-	-	-
celkem	8	12	-	-	-	1	25	-	46	228	546
%	17,4	26,1	-	-	-	2,2	54,3	-	100,0	x	x
1961 - 1970											
s počtem bytů: 1	-	-	-	-	-	-	-	-	-	-	-
2	-	1	-	-	-	-	-	-	1	2	9
3	-	2	-	-	-	-	1	-	3	9	28
4	-	1	-	-	-	1	2	-	4	16	32
5 - 9	-	8	8	-	-	-	2	-	18	128	324
10 - 19	-	1	-	-	-	-	-	-	1	11	22
20 - 49	-	-	1	-	-	-	2	-	3	108	293
50+	-	-	-	-	-	-	-	-	-	-	-
celkem	-	13	9	-	-	1	7	-	30	274	708
%	-	43,3	30,0	-	-	3,3	23,3	-	100,0	x	x

## 2. Bytové domy

Tab. č. 251 Trvale obydlené domy s byty podle vlastníka domu,  
podle období výstavby nebo rekonstrukce, počtu bytů a podle druhu  
domu

Bílovec

Období výstavby nebo rekonstrukce a počet bytů v domě	Vlastník domu								Celkový počet		
	soukromá fyzická osoba	obec, stát	bytové družstvo	zahraniční vlastník	práv. os. za účelem privatiz.	jiná právnícká osoba	kombinace vlastníků	nezjištěno	trvale obydlených domů	všech bytů	osob bydlících v bytech
1971 - 1980											
s počtem bytů: 1	-	-	-	-	-	-	-	-	-	-	-
2	-	-	-	-	-	-	-	-	-	-	-
3	-	1	-	-	-	-	-	-	1	3	9
4	-	1	3	-	-	-	-	1	5	20	41
5 - 9	-	6	-	-	-	-	-	-	6	43	135
10 - 19	-	2	9	-	-	-	-	2	13	158	390
20 - 49	-	-	-	-	-	-	-	-	-	-	-
50+	-	-	-	-	-	-	-	-	-	-	-
celkem	-	10	12	-	-	-	-	3	25	224	575
%	-	40,0	48,0	-	-	-	-	12,0	100,0	x	x
1981 - 1990											
s počtem bytů: 1	-	-	-	-	-	-	-	-	-	-	-
2	-	-	-	-	-	-	-	1	1	2	4
3	-	-	-	-	-	-	-	-	-	-	-
4	-	-	-	-	-	-	-	-	-	-	-
5 - 9	-	4	-	-	-	-	-	1	5	38	79
10 - 19	-	3	9	-	-	-	-	-	12	160	461
20 - 49	-	-	-	-	-	-	-	-	-	-	-
50+	-	1	-	-	-	-	-	-	1	97	74
celkem	-	8	9	-	-	-	-	2	19	297	618
%	-	42,1	47,4	-	-	-	-	10,5	100,0	x	x
1991 - 1995											
s počtem bytů: 1	-	-	-	-	-	-	-	-	-	-	-
2	-	-	-	-	-	-	-	-	-	-	-
3	-	-	-	-	-	-	-	-	-	-	-
4	-	-	-	-	-	-	-	-	-	-	-
5 - 9	-	3	-	-	-	-	-	-	3	21	51
10 - 19	-	-	-	-	-	-	-	-	-	-	-
20 - 49	-	-	-	-	-	-	-	-	-	-	-
50+	-	-	-	-	-	-	-	-	-	-	-
celkem	-	3	-	-	-	-	-	-	3	21	51
%	-	100,0	-	-	-	-	-	-	100,0	x	x
1996 a později											
s počtem bytů: 1	-	-	-	-	-	-	-	-	-	-	-
2	-	-	-	-	-	-	-	-	-	-	-
3	-	-	-	-	-	-	-	-	-	-	-
4	-	-	-	-	-	-	-	-	-	-	-
5 - 9	-	5	-	-	-	-	-	-	5	43	61
10 - 19	-	-	-	-	-	-	-	-	-	-	-
20 - 49	-	-	-	-	-	-	-	-	-	-	-
50+	-	-	-	-	-	-	-	-	-	-	-
celkem	-	5	-	-	-	-	-	-	5	43	61
%	-	100,0	-	-	-	-	-	-	100,0	x	x

## 2. Bytové domy

Tab. č. 251 Trvale obydlené domy s byty podle vlastníka domu, podle období výstavby nebo rekonstrukce, počtu bytů a podle druhu domu

Bílovec

Období výstavby nebo rekonstrukce a počet bytů v domě	Vlastník domu								Celkový počet		
	soukromá fyzická osoba	obec, stát	bytové družstvo	zahraniční vlastník	práv. os. za účelem privatiz.	jiná právnícká osoba	kombinace vlastníků	nezjištěno	trvale obydlených domů	všech bytů	osob bydlících v bytech
<b>Nezjištěno</b>											
s počtem bytů: 1	-	-	-	-	-	-	-	-	-	-	-
2	-	1	-	-	-	-	-	-	1	2	5
3	-	-	-	-	-	-	-	-	-	-	-
4	-	-	-	-	-	-	-	1	1	4	1
5 - 9	-	-	-	-	-	-	-	-	-	-	-
10 - 19	-	-	-	-	-	-	-	-	-	-	-
20 - 49	-	-	-	-	-	-	-	-	-	-	-
50+	-	-	-	-	-	-	-	-	-	-	-
celkem	-	1	-	-	-	-	-	1	2	6	6
%	-	50,0	-	-	-	-	-	50,0	100,0	x	x
<b>Úhrn domů</b>											
s počtem bytů: 1	-	-	-	-	-	-	-	-	-	-	-
2	3	7	-	-	-	2	3	-	15	30	95
3	2	12	-	-	-	-	3	-	17	51	159
4	4	8	3	-	-	2	15	1	33	132	309
5 - 9	6	39	8	-	-	-	25	-	78	525	1260
10 - 19	-	7	18	-	-	-	3	-	28	350	926
20 - 49	-	-	1	-	-	-	2	-	3	108	293
50+	-	1	-	-	-	-	-	-	1	97	74
celkem	15	74	30	-	-	4	51	1	175	1293	3116
%	8,6	42,3	17,1	-	-	2,3	29,1	0,6	100,0	x	x
<b>Podíl (%)</b>											
domů přísl. vlastníka podle počtu bytů											
1	-	-	-	X	X	-	-	-	-	x	x
2	20,0	9,5	-	X	X	50,0	5,9	-	8,6	x	x
3	13,3	16,2	-	X	X	-	5,9	-	9,7	x	x
4	26,7	10,8	10,0	X	X	50,0	29,4	100,0	18,9	x	x
5 - 9	40,0	52,7	26,7	X	X	-	49,0	-	44,6	x	x
10 - 19	-	9,5	60,0	X	X	-	5,9	-	16,0	x	x
20 - 49	-	-	3,3	X	X	-	3,9	-	1,7	x	x
50+	-	1,4	-	X	X	-	-	-	0,6	x	x
celkem	100,0	100,0	100,0	X	X	100,0	100,0	100,0	100,0	x	x
domů přísl. velikosti podle vlastníka											
1	X	X	X	X	X	X	X	X	X	x	x
2	20,0	46,7	-	-	-	13,3	20,0	-	100,0	x	x
3	11,8	70,6	-	-	-	-	17,6	-	100,0	x	x
4	12,1	24,2	9,1	-	-	6,1	45,5	3,0	100,0	x	x
5 - 9	7,7	50,0	10,3	-	-	-	32,1	-	100,0	x	x
10 - 19	-	25,0	64,3	-	-	-	10,7	-	100,0	x	x
20 - 49	-	-	33,3	-	-	-	66,7	-	100,0	x	x
50+	-	100,0	-	-	-	-	-	-	100,0	x	x
celkem	8,6	42,3	17,1	-	-	2,3	29,1	0,6	100,0	x	x
průměrný počet bytů v domě	4,2	7,4	11,1	X	X	3,0	6,5	4,0	7,4	x	x
průměrná stáří domů	62,3	46,1	25,3	X	X	61,5	50,2	X	45,4	x	x



3. Ostatní budovy

Tab. č. 251 Trvale obydlené domy s byty podle vlastníka domu,  
podle období výstavby nebo rekonstrukce, počtu bytů a podle druhu  
domu

Bílovec

Období výstavby nebo rekonstrukce a počet bytů v domě	Vlastník domu								Celkový počet		
	soukromá fyzická osoba	obec, stát	bytové družstvo	zahraniční vlastník	práv. os. za účelem privatiz.	jiná právnícká osoba	kombinace vlastníků	nezjištěno	trvale obydlených domů	všech bytů	osob bydlících v bytech
Do roku 1899											
s počtem bytů: 1	-	1	-	-	-	1	-	-	2	2	7
2	-	-	-	-	-	1	-	-	1	2	8
3	-	-	-	-	-	-	-	-	-	-	-
4	-	-	-	-	-	-	-	-	-	-	-
5 - 9	-	-	-	-	-	-	-	-	-	-	-
10 - 19	-	-	-	-	-	-	-	-	-	-	-
20 - 49	-	-	-	-	-	-	-	-	-	-	-
50+	-	-	-	-	-	-	-	-	-	-	-
celkem	-	1	-	-	-	2	-	-	3	4	15
%	-	33,3	-	-	-	66,7	-	-	100,0	x	x
1900 - 1945											
s počtem bytů: 1	2	7	-	-	-	1	-	-	10	10	29
2	-	-	-	-	-	-	-	-	-	-	-
3	-	1	-	-	-	-	-	-	1	3	5
4	-	-	-	-	-	-	-	-	-	-	-
5 - 9	-	-	-	-	-	-	-	-	-	-	-
10 - 19	-	-	-	-	-	-	-	-	-	-	-
20 - 49	-	-	-	-	-	-	-	-	-	-	-
50+	-	-	-	-	-	-	-	-	-	-	-
celkem	2	8	-	-	-	1	-	-	11	13	34
%	18,2	72,7	-	-	-	9,1	-	-	100,0	x	x
1946 - 1960											
s počtem bytů: 1	-	-	-	-	-	-	-	-	-	-	-
2	-	3	-	-	-	-	-	-	3	6	16
3	-	-	-	-	-	-	-	-	-	-	-
4	-	-	-	-	-	-	-	-	-	-	-
5 - 9	-	-	-	-	-	-	-	-	-	-	-
10 - 19	-	-	-	-	-	-	-	-	-	-	-
20 - 49	-	-	-	-	-	-	-	-	-	-	-
50+	-	-	-	-	-	-	-	-	-	-	-
celkem	-	3	-	-	-	-	-	-	3	6	16
%	-	100,0	-	-	-	-	-	-	100,0	x	x
1961 - 1970											
s počtem bytů: 1	-	1	-	-	-	-	-	-	1	1	3
2	-	-	-	-	-	-	-	-	-	-	-
3	-	-	-	-	-	-	-	-	-	-	-
4	-	-	-	-	-	-	-	-	-	-	-
5 - 9	-	-	-	-	-	-	-	-	-	-	-
10 - 19	-	-	-	-	-	-	-	-	-	-	-
20 - 49	-	-	-	-	-	-	-	-	-	-	-
50+	-	-	-	-	-	-	-	-	-	-	-
celkem	-	1	-	-	-	-	-	-	1	1	3
%	-	100,0	-	-	-	-	-	-	100,0	x	x

3. Ostatní budovy

Tab. č. 251 Trvale obydlené domy s byty podle vlastníka domu,  
podle období výstavby nebo rekonstrukce, počtu bytů a podle druhu  
domu

Bílovec

Období výstavby nebo rekonstrukce a počet bytů v domě	Vlastník domu								Celkový počet		
	soukromá fyzická osoba	obec, stát	bytové družstvo	zahraniční vlastník	práv. os. za účelem privatiz.	jiná právnícká osoba	kombinace vlastníků	nezjištěno	trvale obydlených domů	všech bytů	osob bydlících v bytech
1971 - 1980											
s počtem bytů: 1	-	1	-	-	1	-	-	-	2	2	7
2	1	-	-	-	-	-	-	-	1	2	5
3	-	-	-	-	-	-	-	-	-	-	-
4	-	-	-	-	-	-	-	-	-	-	-
5 - 9	-	-	-	-	-	-	-	-	-	-	-
10 - 19	-	-	-	-	-	-	-	-	-	-	-
20 - 49	-	-	-	-	-	-	-	-	-	-	-
50+	-	-	-	-	-	-	-	-	-	-	-
celkem	1	1	-	-	1	-	-	-	3	4	12
%	33,3	33,3	-	-	33,3	-	-	-	100,0	x	x
1981 - 1990											
s počtem bytů: 1	-	-	-	-	-	-	-	-	-	-	-
2	-	-	-	-	-	-	-	-	-	-	-
3	-	-	-	-	-	-	-	-	-	-	-
4	-	-	-	-	-	-	-	-	-	-	-
5 - 9	-	-	-	-	-	-	-	-	-	-	-
10 - 19	-	-	-	-	-	-	-	-	-	-	-
20 - 49	-	-	-	-	-	-	-	-	-	-	-
50+	-	-	-	-	-	-	-	-	-	-	-
celkem	-	-	-	-	-	-	-	-	-	-	-
%	X	X	X	X	X	X	X	X	X	x	x
1991 - 1995											
s počtem bytů: 1	-	-	-	-	-	-	-	-	-	-	-
2	-	-	-	-	-	-	-	-	-	-	-
3	-	-	-	-	-	-	-	-	-	-	-
4	-	-	-	-	-	-	-	-	-	-	-
5 - 9	-	-	-	-	-	-	-	-	-	-	-
10 - 19	-	-	-	-	-	-	-	-	-	-	-
20 - 49	-	-	-	-	-	-	-	-	-	-	-
50+	-	-	-	-	-	-	-	-	-	-	-
celkem	-	-	-	-	-	-	-	-	-	-	-
%	X	X	X	X	X	X	X	X	X	x	x
1996 a později											
s počtem bytů: 1	-	-	-	-	-	-	-	-	-	-	-
2	-	-	-	-	-	-	-	-	-	-	-
3	-	-	-	-	-	-	-	-	-	-	-
4	-	-	-	-	-	-	-	-	-	-	-
5 - 9	-	-	-	-	-	-	-	-	-	-	-
10 - 19	-	-	-	-	-	-	-	-	-	-	-
20 - 49	-	-	-	-	-	-	-	-	-	-	-
50+	-	-	-	-	-	-	-	-	-	-	-
celkem	-	-	-	-	-	-	-	-	-	-	-
%	X	X	X	X	X	X	X	X	X	x	x

## 3. Ostatní budovy

Tab. č. 251 Trvale obydlené domy s byty podle vlastníka domu,  
podle období výstavby nebo rekonstrukce, počtu bytů a podle druhu  
domu

Bílovec

Období výstavby nebo rekonstrukce a počet bytů v domě	Vlastník domu								Celkový počet		
	soukromá fyzická osoba	obec, stát	bytové družstvo	zahraniční vlastník	práv. os. za účelem privatiz.	jiná právnícká osoba	kombinace vlastníků	nezjištěno	trvale obydlených domů	všech bytů	osob bydlících v bytech
Nezjištěno											
s počtem bytů: 1	-	-	-	-	-	-	-	-	-	-	-
2	-	-	-	-	-	-	-	-	-	-	-
3	-	-	-	-	-	-	-	-	-	-	-
4	-	-	-	-	-	-	-	-	-	-	-
5 - 9	-	-	-	-	-	-	-	-	-	-	-
10 - 19	-	-	-	-	-	-	-	-	-	-	-
20 - 49	-	-	-	-	-	-	-	-	-	-	-
50+	-	-	-	-	-	-	-	-	-	-	-
celkem	-	-	-	-	-	-	-	-	-	-	-
%	X	X	X	X	X	X	X	X	X	x	x
Úhrn domů											
s počtem bytů: 1	2	10	-	-	1	2	-	-	15	15	46
2	1	3	-	-	-	1	-	-	5	10	29
3	-	1	-	-	-	-	-	-	1	3	5
4	-	-	-	-	-	-	-	-	-	-	-
5 - 9	-	-	-	-	-	-	-	-	-	-	-
10 - 19	-	-	-	-	-	-	-	-	-	-	-
20 - 49	-	-	-	-	-	-	-	-	-	-	-
50+	-	-	-	-	-	-	-	-	-	-	-
celkem	3	14	-	-	1	3	-	-	21	28	80
%	14,3	66,7	-	-	4,8	14,3	-	-	100,0	x	x
Podíl (%)											
domů přísl. vlastníka podle počtu bytů											
1	66,7	71,4	X	X	100,0	66,7	X	X	71,4	x	x
2	33,3	21,4	X	X	-	33,3	X	X	23,8	x	x
3	-	7,1	X	X	-	-	X	X	4,8	x	x
4	-	-	X	X	-	-	X	X	-	x	x
5 - 9	-	-	X	X	-	-	X	X	-	x	x
10 - 19	-	-	X	X	-	-	X	X	-	x	x
20 - 49	-	-	X	X	-	-	X	X	-	x	x
50+	-	-	X	X	-	-	X	X	-	x	x
celkem	100,0	100,0	X	X	100,0	100,0	X	X	100,0	x	x
domů přísl. velikosti podle vlastníka											
1	13,3	66,7	-	-	6,7	13,3	-	-	100,0	x	x
2	20,0	60,0	-	-	-	20,0	-	-	100,0	x	x
3	-	100,0	-	-	-	-	-	-	100,0	x	x
4	X	X	X	X	X	X	X	X	X	x	x
5 - 9	X	X	X	X	X	X	X	X	X	x	x
10 - 19	X	X	X	X	X	X	X	X	X	x	x
20 - 49	X	X	X	X	X	X	X	X	X	x	x
50+	X	X	X	X	X	X	X	X	X	x	x
celkem	14,3	66,7	-	-	4,8	14,3	-	-	100,0	x	x
průměrný počet bytů v domě	1,3	1,4	X	X	1,0	1,3	X	X	1,3	x	x
průměrné stáří domů	63,3	65,0	X	X	25,0	97,0	X	X	67,4	x	x

4. Domovní fond úhrnem

Tab. č. 251 Trvale obydlené domy s byty podle vlastníka domu, podle období výstavby nebo rekonstrukce, počtu bytů a podle druhu domu

Bílovec

Období výstavby nebo rekonstrukce a počet bytů v domě	Vlastník domu							Celkový počet			
	soukromá fyzická osoba	obec, stát	bytové družstvo	zahraniční vlastník	práv. os. za účelem privatiz.	jiná právnícká osoba	kombinace vlastníků	nezjištěno	trvale obydlených domů	všech bytů	osob bydlících v bytech
Do roku 1899											
s počtem bytů: 1	48	1	-	-	-	2	1	-	52	52	140
2	15	2	-	-	-	1	3	-	21	42	99
3	2	5	-	-	-	-	-	-	7	21	67
4	-	-	-	-	-	-	-	-	-	-	-
5 - 9	-	1	-	-	-	-	-	-	1	5	16
10 - 19	-	-	-	-	-	-	-	-	-	-	-
20 - 49	-	-	-	-	-	-	-	-	-	-	-
50+	-	-	-	-	-	-	-	-	-	-	-
celkem	65	9	-	-	-	3	4	-	81	120	322
%	80,2	11,1	-	-	-	3,7	4,9	-	100,0	x	x
1900 - 1945											
s počtem bytů: 1	174	8	-	-	1	1	-	-	184	184	545
2	63	2	-	-	-	1	3	-	69	138	346
3	3	3	-	-	-	-	2	-	8	24	58
4	2	4	-	-	-	1	3	-	10	40	118
5 - 9	1	8	-	-	-	-	7	-	16	100	250
10 - 19	-	1	-	-	-	-	-	-	1	10	28
20 - 49	-	-	-	-	-	-	-	-	-	-	-
50+	-	-	-	-	-	-	-	-	-	-	-
celkem	243	26	-	-	1	3	15	-	288	496	1345
%	84,4	9,0	-	-	0,3	1,0	5,2	-	100,0	x	x
1946 - 1960											
s počtem bytů: 1	55	1	-	-	-	1	-	-	57	57	166
2	28	7	-	-	-	1	-	-	36	72	178
3	-	2	-	-	-	-	-	-	2	6	20
4	2	2	-	-	-	-	9	-	13	52	117
5 - 9	5	4	-	-	-	-	15	-	24	147	344
10 - 19	-	-	-	-	-	-	1	-	1	11	25
20 - 49	-	-	-	-	-	-	-	-	-	-	-
50+	-	-	-	-	-	-	-	-	-	-	-
celkem	90	16	-	-	-	2	25	-	133	345	850
%	67,7	12,0	-	-	-	1,5	18,8	-	100,0	x	x
1961 - 1970											
s počtem bytů: 1	68	1	-	-	-	-	1	-	70	70	219
2	49	1	-	-	-	-	-	-	50	100	250
3	-	2	-	-	-	-	1	-	3	9	28
4	-	1	-	-	-	1	2	-	4	16	32
5 - 9	-	8	8	-	-	-	2	-	18	128	324
10 - 19	-	1	-	-	-	-	-	-	1	11	22
20 - 49	-	-	1	-	-	-	2	-	3	108	293
50+	-	-	-	-	-	-	-	-	-	-	-
celkem	117	14	9	-	-	1	8	-	149	442	1168
%	78,5	9,4	6,0	-	-	0,7	5,4	-	100,0	x	x

4. Domovní fond úhrnem

Tab. č. 251 Trvale obydlené domy s byty podle vlastníka domu, podle období výstavby nebo rekonstrukce, počtu bytů a podle druhu domu

Bílovec

Období výstavby nebo rekonstrukce a počet bytů v domě	Vlastník domu								Celkový počet		
	soukromá fyzická osoba	obec, stát	bytové družstvo	zahraniční vlastník	práv. os. za účelem privatiz.	jiná právnícká osoba	kombinace vlastníků	nezjištěno	trvale obydlených domů	všech bytů	osob bydlících v bytech
1971 - 1980											
s počtem bytů: 1	140	2	-	-	1	-	1	-	144	144	491
2	120	-	-	-	-	-	4	-	124	248	611
3	2	1	-	-	-	-	-	-	3	9	25
4	-	1	3	-	-	-	1	-	5	20	41
5 - 9	-	6	-	-	-	-	-	-	6	43	135
10 - 19	-	2	9	-	-	-	2	-	13	158	390
20 - 49	-	-	-	-	-	-	-	-	-	-	-
50+	-	-	-	-	-	-	-	-	-	-	-
celkem	262	12	12	-	1	-	8	-	295	622	1693
%	88,8	4,1	4,1	-	0,3	-	2,7	-	100,0	x	x
1981 - 1990											
s počtem bytů: 1	163	4	-	-	2	-	-	-	169	169	638
2	47	-	-	-	-	-	1	-	48	96	241
3	-	-	-	-	-	-	1	-	1	3	13
4	-	-	-	-	-	-	-	-	-	-	-
5 - 9	-	4	-	-	-	-	1	-	5	38	79
10 - 19	-	3	9	-	-	-	-	-	12	160	461
20 - 49	-	-	-	-	-	-	-	-	-	-	-
50+	-	1	-	-	-	-	-	-	1	97	74
celkem	210	12	9	-	2	-	3	-	236	563	1506
%	89,0	5,1	3,8	-	0,8	-	1,3	-	100,0	x	x
1991 - 1995											
s počtem bytů: 1	54	-	-	-	-	-	-	-	54	54	190
2	10	-	-	-	-	-	-	-	10	20	52
3	-	-	-	-	-	-	-	-	-	-	-
4	-	-	-	-	-	-	-	-	-	-	-
5 - 9	-	3	-	-	-	-	-	-	3	21	51
10 - 19	-	-	-	-	-	-	-	-	-	-	-
20 - 49	-	-	-	-	-	-	-	-	-	-	-
50+	-	-	-	-	-	-	-	-	-	-	-
celkem	64	3	-	-	-	-	-	-	67	95	293
%	95,5	4,5	-	-	-	-	-	-	100,0	x	x
1996 a později											
s počtem bytů: 1	35	-	-	-	-	-	-	-	35	35	112
2	12	-	-	-	-	-	1	-	13	26	72
3	-	-	-	-	-	-	-	-	-	-	-
4	-	-	-	-	-	-	-	-	-	-	-
5 - 9	-	5	-	-	-	-	-	-	5	43	61
10 - 19	-	-	-	-	-	-	-	-	-	-	-
20 - 49	-	-	-	-	-	-	-	-	-	-	-
50+	-	-	-	-	-	-	-	-	-	-	-
celkem	47	5	-	-	-	-	1	-	53	104	245
%	88,7	9,4	-	-	-	-	1,9	-	100,0	x	x

4. Domovní fond úhrnem

Tab. č. 251 Trvale obydlené domy s byty podle vlastníka domu, podle období výstavby nebo rekonstrukce, počtu bytů a podle druhu domu

Bílovec

Období výstavby nebo rekonstrukce a počet bytů v domě	Vlastník domu								Celkový počet		
	soukromá fyzická osoba	obec, stát	bytové družstvo	zahraniční vlastník	práv. os. za účelem privatiz.	jiná právnícká osoba	kombinace vlastníků	nezjištěno	trvale obydlených domů	všech bytů	osob bydlících v bytech
<b>Nezjištěno</b>											
s počtem bytů: 1	12	-	-	-	-	-	-	5	17	17	27
2	1	1	-	-	-	-	-	-	2	4	6
3	-	-	-	-	-	-	-	-	-	-	-
4	-	-	-	-	-	-	-	1	1	4	1
5 - 9	-	-	-	-	-	-	-	-	-	-	-
10 - 19	-	-	-	-	-	-	-	-	-	-	-
20 - 49	-	-	-	-	-	-	-	-	-	-	-
50+	-	-	-	-	-	-	-	-	-	-	-
celkem	13	1	-	-	-	-	-	6	20	25	34
%	65,0	5,0	-	-	-	-	-	30,0	100,0	x	x
<b>Úhrn domů</b>											
s počtem bytů: 1	749	17	-	-	4	4	3	5	782	782	2528
2	345	13	-	-	-	3	12	-	373	746	1855
3	7	13	-	-	-	-	4	-	24	72	211
4	4	8	3	-	-	2	15	1	33	132	309
5 - 9	6	39	8	-	-	-	25	-	78	525	1260
10 - 19	-	7	18	-	-	-	3	-	28	350	926
20 - 49	-	-	1	-	-	-	2	-	3	108	293
50+	-	1	-	-	-	-	-	-	1	97	74
celkem	1111	98	30	-	4	9	64	6	1322	2812	7456
%	84,0	7,4	2,3	-	0,3	0,7	4,8	0,5	100,0	x	x
<b>Podíl (%)</b>											
domů přísl. vlastníka podle počtu bytů											
1	67,4	17,3	-	X	100,0	44,4	4,7	83,3	59,2	x	x
2	31,1	13,3	-	X	-	33,3	18,8	-	28,2	x	x
3	0,6	13,3	-	X	-	-	6,3	-	1,8	x	x
4	0,4	8,2	10,0	X	-	22,2	23,4	16,7	2,5	x	x
5 - 9	0,5	39,8	26,7	X	-	-	39,1	-	5,9	x	x
10 - 19	-	7,1	60,0	X	-	-	4,7	-	2,1	x	x
20 - 49	-	-	3,3	X	-	-	3,1	-	0,2	x	x
50+	-	1,0	-	X	-	-	-	-	0,1	x	x
celkem	100,0	100,0	100,0	X	100,0	100,0	100,0	100,0	100,0	x	x
domů přísl. velikosti podle vlastníka											
1	95,8	2,2	-	-	0,5	0,5	0,4	0,6	100,0	x	x
2	92,5	3,5	-	-	-	0,8	3,2	-	100,0	x	x
3	29,2	54,2	-	-	-	-	16,7	-	100,0	x	x
4	12,1	24,2	9,1	-	-	6,1	45,5	3,0	100,0	x	x
5 - 9	7,7	50,0	10,3	-	-	-	32,1	-	100,0	x	x
10 - 19	-	25,0	64,3	-	-	-	10,7	-	100,0	x	x
20 - 49	-	-	33,3	-	-	-	66,7	-	100,0	x	x
50+	-	100,0	-	-	-	-	-	-	100,0	x	x
celkem	84,0	7,4	2,3	-	0,3	0,7	4,8	0,5	100,0	x	x
průměrný počet bytů v domě	1,4	5,9	11,1	X	1,0	2,0	5,5	1,5	2,1	x	x
průměrná stáří domů	41,4	49,4	25,3	X	37,3	76,9	50,2	X	42,3	x	x

Tab. č. 252 Trvale obydlené domy s byty podle vlastníka domu,  
podle druhu domu a velikosti bytu

Bílovec

Druh domu, velikost bytu	Vlastník domu								Trvale obydlené domy celkem
	soukromá fyzická osoba	obec, stát	bytové družstvo	zahraniční vlastník	práv.os.za účelem privatiz.	jiná právnická osoba	kombinace vlastníků	nezjištěno	
<b>I. Rodinné domy</b>									
trvale obydlené domy celkem	1093	10	-	-	3	2	13	5	1126
v nich trvale obydlené byty s počtem místností:									
1 obyt. místn.	60	-	-	-	-	1	1	-	62
2 pokoje	265	6	-	-	1	1	6	1	280
3 pokoje	445	4	-	-	-	-	9	-	458
4 pokoje	361	1	-	-	2	-	4	-	368
5+ pokoje	249	2	-	-	-	-	1	-	252
nezjištěno	18	-	-	-	-	-	-	4	22
celkem	1398	13	-	-	3	2	21	5	1442
v trvale obydlených bytech									
obytná plocha (v tis. m2)	88	1	-	-	0	0	1	0	90
celková plocha (v tis. m2)	134	1	-	-	0	0	2	0	137
obyt. míst. 4 m2 a více podl. plochy	5066	40	-	-	10	4	68	2	5190
obyt. míst. 8 m2 a více podl. plochy	4715	38	-	-	10	3	64	2	4832
hospodařící domácnosti	1543	14	-	-	3	2	22	7	1591
cenzové domácnosti	1565	15	-	-	3	2	23	7	1615
osoby bydlící v bytech	4128	51	-	-	11	5	55	10	4260
počet neobydlených bytů	46	-	-	-	-	-	3	-	49
<b>II. Bytové domy</b>									
trvale obydlené domy celkem	15	74	30	-	-	4	51	1	175
v nich trvale obydlené byty s počtem místností:									
1 obyt. místn.	5	175	41	-	-	1	16	-	238
2 pokoje	39	200	83	-	-	3	129	-	454
3 pokoje	11	104	181	-	-	7	154	-	457
4 pokoje	1	6	7	-	-	-	16	-	30
5+ pokoje	-	1	2	-	-	-	1	-	4
nezjištěno	1	7	-	-	-	-	-	1	9
celkem	57	493	314	-	-	11	316	1	1192
v trvale obydlených bytech									
obytná plocha (v tis. m2)	2	17	13	-	-	0	14	-	46
celková plocha (v tis. m2)	4	26	19	-	-	1	21	-	70
obyt. míst. 4 m2 a více podl. plochy	123	950	811	-	-	32	833	-	2749
obyt. míst. 8 m2 a více podl. plochy	120	916	788	-	-	28	805	-	2657
hospodařící domácnosti	60	534	342	-	-	13	339	1	1289
cenzové domácnosti	60	540	342	-	-	13	339	1	1295
osoby bydlící v bytech	138	1298	845	-	-	31	803	1	3116
počet neobydlených bytů	6	58	19	-	-	1	14	3	101

Tab. č. 252 Trvale obydlené domy s byty podle vlastníka domu,  
podle druhu domu a velikosti bytu

Bílovec

Druh domu, velikost bytu	Vlastník domu								Trvale obydlené domy celkem
	soukromá fyzická osoba	obec, stát	bytové družstvo	zahraniční vlastník	práv.os.za účelem privatiz.	jiná právnická osoba	kombinace vlastníků	nezjištěno	
III. Ostatní budovy									
trvale obydlené domy celkem	3	14	-	-	1	3	-	-	21
v nich trvale obydlené byty s počtem místností:									
1 obyt. místn.	1	2	-	-	-	-	-	-	3
2 pokoje	1	10	-	-	1	-	-	-	12
3 pokoje	1	5	-	-	-	4	-	-	10
4 pokoje	1	1	-	-	-	-	-	-	2
5+ pokoje	-	-	-	-	-	-	-	-	-
nezjištěno	-	-	-	-	-	-	-	-	-
celkem	4	18	-	-	1	4	-	-	27
v trvale obydlených bytech									
obytná plocha (v tis. m2)	0	1	-	-	0	0	-	-	1
celková plocha (v tis. m2)	0	1	-	-	0	0	-	-	2
obyt. míst. 4 m2 a více podl. plochy	11	44	-	-	2	12	-	-	69
obyt. míst. 8 m2 a více podl. plochy	10	41	-	-	2	12	-	-	65
hospodařící domácnosti	4	18	-	-	1	4	-	-	27
cenové domácnosti	4	18	-	-	1	4	-	-	27
osoby bydlící v bytech	12	47	-	-	5	16	-	-	80
počet neobydlených bytů	-	1	-	-	-	-	-	-	1
IV. Domovní fond úhrnem									
trvale obydlené domy celkem	1111	98	30	-	4	9	64	6	1322
v nich trvale obydlené byty s počtem místností:									
1 obyt. místn.	66	177	41	-	-	2	17	-	303
2 pokoje	305	216	83	-	2	4	135	1	746
3 pokoje	457	113	181	-	-	11	163	-	925
4 pokoje	363	8	7	-	2	-	20	-	400
5+ pokoje	249	3	2	-	-	-	2	-	256
nezjištěno	19	7	-	-	-	-	-	5	31
celkem	1459	524	314	-	4	17	337	6	2661
v trvale obydlených bytech									
obytná plocha (v tis. m2)	90	18	13	-	0	1	15	0	137
celková plocha (v tis. m2)	138	28	19	-	0	1	23	0	209
obyt. míst. 4 m2 a více podl. plochy	5200	1034	811	-	12	48	901	2	8008
obyt. míst. 8 m2 a více podl. plochy	4845	995	788	-	12	43	869	2	7554
hospodařící domácnosti	1607	566	342	-	4	19	361	8	2907
cenové domácnosti	1629	573	342	-	4	19	362	8	2937
osoby bydlící v bytech	4278	1396	845	-	16	52	858	11	7456
počet neobydlených bytů	52	59	19	-	-	1	17	3	151



Tab. č. 253 Domy a obydlí mimo bytový fond podle obydlenosti, počtu bytů a trvale bydlících osob a podle druhu domu

Bilovec

Druh domu	Trvale obydlené domy s byty				Neobydlené domy s byty		Ubytovací zařízení bez bytů		Domy		Bydlící osoby			
	celkem	v nich počet bytů			celkem	v nich bytů	trvale obydlené	ne-obydlené	celkem	v nich bytů	v bytech	v zařízeních	jinde	celkem
		trvale obydlené	ne-obydlené	celkem										
Rodinné domy celkem	1126	1442	49	1491	109	115	x	x	1235	1606	4260	-	-	4260
v tom:														
rodinné domy samostatné	920	1192	44	1236	92	95	x	x	1012	1331	3456	-	-	3456
rodinné domy dvojdomky	66	92	2	94	7	9	x	x	73	103	274	-	-	274
rodinné domy řadové	140	158	3	161	10	11	x	x	150	172	530	-	-	530
Bytové domy celkem	175	1192	101	1293	-	-	x	x	175	1293	3116	-	-	3116
Ostatní budovy celkem	21	27	1	28	9	11	4	-	34	39	80	35	3	118
v tom:														
Ubyt. zařízení k trv. nebo dlouhod. ubytování														
svobodárny, společné domovy, ubytovny	1	1	-	1	-	-	-	-	1	1	3	5	-	8
studentské koleje	-	-	-	-	-	-	-	-	-	-	-	-	-	-
domovy mládeže, internáty	1	1	-	1	-	-	-	-	1	1	2	-	-	2
dětské domovy	-	-	-	-	-	-	-	-	-	-	-	-	-	-
ostatní zařízení pro děti a mládež	-	-	-	-	-	-	-	-	-	-	-	-	-	-
domovy důchodců	-	-	-	-	-	-	1	-	1	-	-	30	-	30
penziony pro důchodce	-	-	-	-	-	-	-	-	-	-	-	-	-	-
ústavy pro tělesné a mentálně postižené	-	-	-	-	-	-	-	-	-	-	-	-	-	-
kláštery, konventy	-	-	-	-	-	-	-	-	-	-	-	-	-	-
celkem	2	2	-	2	-	-	1	-	3	2	5	35	-	40
Lůžková léčebná a lázeňská zařízení														
nemocnice a ostatní lůžková a léčebná zařízení	-	-	-	-	-	-	-	x	-	-	-	-	-	-
lázeňské ústavy	-	-	-	-	-	-	-	x	-	-	-	-	-	-
celkem	-	-	-	-	-	-	-	x	-	-	-	-	-	-
Ostatní ubytovací zařízení														
hotely, motely, penziony, ubytovací hostince	-	-	-	-	-	-	-	x	-	-	-	-	-	-
turistické chaty a ubytovny, rekr. a ubyt. zařízení	1	1	-	1	-	-	-	x	1	1	3	-	-	3
uprchlické tábory, humanitární střediska	-	-	-	-	-	-	-	x	-	-	-	-	-	-
celkem	1	1	-	1	-	-	-	x	1	1	3	-	-	3
Provozní budovy	18	24	1	25	9	11	3	x	30	36	72	-	3	75
Domovní fond úhrnem	1322	2661	151	2812	118	126	4	-	1444	2938	7456	35	3	7494
Trvale bydlící osoby v objektech mimo bytový fond	x	x	x	x	x	x	x	x	x	x	x	x	-	-
v tom:														
mobilní (pohyblivé) obydlí	x	x	x	x	x	x	x	x	x	x	x	x	-	-
nouzové obydlí	x	x	x	x	x	x	x	x	x	x	x	x	-	-
rekreační chata, chalupa	x	x	x	x	x	x	x	x	x	x	x	x	-	-

Tab. č. 254 Neobydlené domy s byty podle důvodu neobydlenosti,  
podle druhu domu a počtu bytů

Bílovec

Druh domu a počet bytů	Důvody neobydlenosti								Neobydlené domy celkem	
	obydlen přechodně	změna uživatele	slouží k rekreaci	přestavba domu	dosud neobydlen po kolaudaci	pozůstalostní nebo soudní řízení	nezpůsobilý k bydlení	jiný důvod		
<b>Rodinné domy</b>										
1		9	1	32	10	1	5	29	16	103
2		-	1	-	3	-	-	-	2	6
3		-	-	-	-	-	-	-	-	-
domy celkem		9	2	32	13	1	5	29	18	109
celkový počet bytů		9	3	32	16	1	5	29	20	115
<b>Bytové domy</b>										
1		-	-	-	-	-	-	-	-	-
2		-	-	-	-	-	-	-	-	-
3		-	-	-	-	-	-	-	-	-
4		-	-	-	-	-	-	-	-	-
5+		-	-	-	-	-	-	-	-	-
domy celkem		-	-	-	-	-	-	-	-	-
celkový počet bytů		-	-	-	-	-	-	-	-	-
<b>Ostatní budovy</b>										
1		1	-	-	1	-	-	2	3	7
2		1	-	-	-	-	-	-	1	2
3+		-	-	-	-	-	-	-	-	-
domy celkem		2	-	-	1	-	-	2	4	9
celkový počet bytů		3	-	-	1	-	-	2	5	11
<b>Domovní fond úhrnem</b>										
1		10	1	32	11	1	5	31	19	110
2		1	1	-	3	-	-	-	3	8
3		-	-	-	-	-	-	-	-	-
4		-	-	-	-	-	-	-	-	-
5+		-	-	-	-	-	-	-	-	-
domy celkem		11	2	32	14	1	5	31	22	118
celkový počet bytů		12	3	32	17	1	5	31	25	126

## 1. Rodinné domy

Tab. č. 350 Trvale obydlené byty podle velikosti kuchyně, plochy bytu, počtu obytných místností, počtu cenзовých domácností a bydlících osob, podle kategorie a velikosti bytu a podle druhu domu a právního důvodu užívání bytu

Bílovec

Kategorie, velikost bytu	Počet bytů							Plocha bytů v m <sup>2</sup>		Počet obytn. míst. s plochou		Počet		
	s kuchyní a k. k.	v tom s podlah. plochou			nezjištěno	úhrnem	v %	obytná	celková	4 m <sup>2</sup> a více	8 m <sup>2</sup> a více	cenзовých domácností	hospodář. domácností	bydlících osob
		do 8 m <sup>2</sup>	8 - 12 m <sup>2</sup>	12 m <sup>2</sup> a více										
I. kategorie														
byty celkem	1274	184	641	449	3	1277	100,0	82927	125880	4774	4447	1429	1405	3880
z toho:														
1 obytná místnost	43	7	18	18	-	43	3,4	1198	2100	62	43	45	45	85
2 pokoje	217	20	112	85	1	218	17,1	9746	15794	521	436	237	236	518
3 pokoje	425	59	215	151	-	425	33,3	23955	36337	1358	1275	453	448	1193
4 pokoje	350	69	167	114	-	350	27,4	24845	37197	1468	1400	398	389	1166
5+ pokojů	239	29	129	81	-	239	18,7	23183	34452	1365	1293	294	285	915
II. kategorie														
byty celkem	87	18	37	32	2	89	100,0	4745	7329	271	251	103	103	244
z toho:														
1 obytná místnost	6	-	6	-	-	6	6,7	91	212	10	6	6	6	13
2 pokoje	37	8	17	12	-	37	41,6	1560	2455	84	74	40	40	83
3 pokoje	23	5	8	10	2	25	28,1	1515	2315	80	75	32	32	88
4 pokoje	11	3	4	4	-	11	12,4	729	1056	44	44	13	13	27
5+ pokojů	10	2	2	6	-	10	11,2	850	1291	53	52	12	12	33
III. kategorie														
byty celkem	33	2	17	14	1	34	100,0	1480	2417	84	79	37	37	66
z toho:														
1 obytná místnost	8	1	4	3	1	9	26,5	232	384	13	9	10	10	16
2 pokoje	16	1	10	5	-	16	47,1	540	911	33	32	16	16	27
3 pokoje	4	-	1	3	-	4	11,8	248	349	12	12	6	6	11
4 pokoje	3	-	1	2	-	3	8,8	279	399	12	12	3	3	6
5+ pokojů	2	-	1	1	-	2	5,9	181	374	14	14	2	2	6
IV. kategorie														
byty celkem	17	4	8	5	-	17	100,0	654	1006	42	38	18	18	25
z toho:														
1 obytná místnost	4	1	2	1	-	4	23,5	79	135	7	4	4	4	6
2 pokoje	7	2	4	1	-	7	41,2	208	321	15	14	7	7	10
3 pokoje	4	1	2	1	-	4	23,5	199	295	12	12	5	5	6
4 pokoje	2	-	-	2	-	2	11,8	168	255	8	8	2	2	3
5+ pokojů	-	-	-	-	-	-	-	-	-	-	-	-	-	-
Nezj. kategorie														
byty celkem	5	1	4	-	20	25	100,0	288	493	19	17	28	28	45
z toho:														
1 obytná místnost	-	-	-	-	-	-	-	-	-	-	-	-	-	-
2 pokoje	2	-	2	-	-	2	8,0	73	118	6	4	2	2	6
3 pokoje	-	-	-	-	-	-	-	-	-	-	-	-	-	-
4 pokoje	2	-	2	-	-	2	8,0	143	278	8	8	3	3	7
5+ pokojů	1	1	-	-	-	1	4,0	72	97	5	5	1	1	3
Úhrnem														
byty celkem	1416	209	707	500	26	1442	100,0	90094	137125	5190	4832	1615	1591	4260
z toho:														
1 obytná místnost	61	9	30	22	1	62	4,3	1600	2831	92	62	65	65	120
2 pokoje	279	31	145	103	1	280	19,4	12127	19599	659	560	302	301	644
3 pokoje	456	65	226	165	2	458	31,8	25917	39296	1462	1374	496	491	1298
4 pokoje	368	72	174	122	-	368	25,5	26164	39185	1540	1472	419	410	1209
5+ pokojů	252	32	132	88	-	252	17,5	24286	36214	1437	1364	309	300	957

## 2. Bytové domy - byty v osobním vlastnictví

Tab. č. 350 Trvale obydlené byty podle velikosti kuchyně, plochy bytu, počtu obytných místností, počtu cenзовých domácností a bydlících osob, podle kategorie a velikosti bytu a podle druhu domu a právního důvodu užívání bytu

Bílovec

Kategorie, velikost bytu	Počet bytů							Plocha bytů v m2		Počet obytn. míst. s plochou		Počet		
	s kuchyní a k. k.	v tom s podlah. plochou			nezjištěno	úhrnem	v %	obytná	celková	4 m2 a více	8 m2 a více	cenзовých domácností	hospodař. domácností	bydlících osob
		do 8 m2	8 - 12 m2	12 m2 a více										
I. kategorie														
byty celkem	246	49	163	34	1	247	100,0	10132	15908	611	593	264	264	608
z toho:														
1 obytná místnost	16	3	6	7	-	16	6,5	364	704	16	16	16	16	27
2 pokoje	131	14	99	18	-	131	53,0	4544	7709	272	262	140	140	310
3 pokoje	86	30	49	7	-	86	34,8	4187	6115	262	258	94	94	230
4 pokoje	12	2	9	1	1	13	5,3	940	1255	54	52	13	13	39
5+ pokojů	1	-	-	1	-	1	0,4	97	125	7	5	1	1	2
II. kategorie														
byty celkem	9	1	6	2	1	10	100,0	423	646	28	26	10	10	28
z toho:														
1 obytná místnost	-	-	-	-	1	1	10,0	12	14	1	1	1	1	1
2 pokoje	4	-	3	1	-	4	40,0	137	244	10	8	4	4	10
3 pokoje	3	1	2	-	-	3	30,0	140	202	9	9	3	3	8
4 pokoje	2	-	1	1	-	2	20,0	134	186	8	8	2	2	9
5+ pokojů	-	-	-	-	-	-	-	-	-	-	-	-	-	-
III. kategorie														
byty celkem	-	-	-	-	-	-	X	-	-	-	-	-	-	-
z toho:														
1 obytná místnost	-	-	-	-	-	-	X	-	-	-	-	-	-	-
2 pokoje	-	-	-	-	-	-	X	-	-	-	-	-	-	-
3 pokoje	-	-	-	-	-	-	X	-	-	-	-	-	-	-
4 pokoje	-	-	-	-	-	-	X	-	-	-	-	-	-	-
5+ pokojů	-	-	-	-	-	-	X	-	-	-	-	-	-	-
IV. kategorie														
byty celkem	-	-	-	-	-	-	X	-	-	-	-	-	-	-
z toho:														
1 obytná místnost	-	-	-	-	-	-	X	-	-	-	-	-	-	-
2 pokoje	-	-	-	-	-	-	X	-	-	-	-	-	-	-
3 pokoje	-	-	-	-	-	-	X	-	-	-	-	-	-	-
4 pokoje	-	-	-	-	-	-	X	-	-	-	-	-	-	-
5+ pokojů	-	-	-	-	-	-	X	-	-	-	-	-	-	-
Nezj. kategorie														
byty celkem	-	-	-	-	-	-	X	-	-	-	-	-	-	-
z toho:														
1 obytná místnost	-	-	-	-	-	-	X	-	-	-	-	-	-	-
2 pokoje	-	-	-	-	-	-	X	-	-	-	-	-	-	-
3 pokoje	-	-	-	-	-	-	X	-	-	-	-	-	-	-
4 pokoje	-	-	-	-	-	-	X	-	-	-	-	-	-	-
5+ pokojů	-	-	-	-	-	-	X	-	-	-	-	-	-	-
Úhrnem														
byty celkem	255	50	169	36	2	257	100,0	10555	16554	639	619	274	274	636
z toho:														
1 obytná místnost	16	3	6	7	1	17	6,6	376	718	17	17	17	17	28
2 pokoje	135	14	102	19	-	135	52,5	4681	7953	282	270	144	144	320
3 pokoje	89	31	51	7	-	89	34,6	4327	6317	271	267	97	97	238
4 pokoje	14	2	10	2	1	15	5,8	1074	1441	62	60	15	15	48
5+ pokojů	1	-	-	1	-	1	0,4	97	125	7	5	1	1	2

3. Bytové domy - byty nájemní

Tab. č. 350 Trvale obydlené byty podle velikosti kuchyně, plochy bytu, počtu obytných místností, počtu cenzových domácností a bydlících osob, podle kategorie a velikosti bytu a podle druhu domu a právního důvodu užívání bytu

Bílovec

Kategorie, velikost bytu	Počet bytů							Plocha bytů v m <sup>2</sup>		Počet obytn. míst. s plochou		Počet		
	s kuchyní a k. k.	v tom s podlah. plochou			nezjištěno	úhrnem	v %	obytná	celková	4 m <sup>2</sup> a více	8 m <sup>2</sup> a více	cenzových domácností	hospodář. domácností	bydlících osob
		do 8 m <sup>2</sup>	8 - 12 m <sup>2</sup>	12 m <sup>2</sup> a více										
I. kategorie														
byty celkem	440	76	294	70	56	496	100,0	17334	26891	1008	976	531	528	1274
z toho:														
1 obytná místnost	98	15	67	16	56	154	31,0	3070	5148	160	154	161	161	238
2 pokoje	212	36	140	36	-	212	42,7	7663	12129	441	424	227	226	581
3 pokoje	123	25	81	17	-	123	24,8	6185	8969	378	369	136	134	431
4 pokoje	6	-	5	1	-	6	1,2	371	564	24	24	6	6	21
5+ pokojů	1	-	1	-	-	1	0,2	45	81	5	5	1	1	3
II. kategorie														
byty celkem	26	5	18	3	2	28	100,0	913	1475	59	52	34	33	97
z toho:														
1 obytná místnost	8	3	4	1	2	10	35,7	199	346	15	10	13	13	31
2 pokoje	13	2	10	1	-	13	46,4	451	744	26	26	15	14	46
3 pokoje	4	-	4	-	-	4	14,3	219	323	14	12	5	5	19
4 pokoje	1	-	-	1	-	1	3,6	44	62	4	4	1	1	1
5+ pokojů	-	-	-	-	-	-	-	-	-	-	-	-	-	-
III. kategorie														
byty celkem	13	1	5	7	3	16	100,0	442	646	23	23	21	19	63
z toho:														
1 obytná místnost	8	1	1	6	2	10	62,5	192	300	10	10	11	11	38
2 pokoje	2	-	2	-	-	2	12,5	68	94	4	4	2	2	7
3 pokoje	3	-	2	1	-	3	18,8	182	252	9	9	7	5	17
4 pokoje	-	-	-	-	-	-	-	-	-	-	-	-	-	-
5+ pokojů	-	-	-	-	-	-	-	-	-	-	-	-	-	-
IV. kategorie														
byty celkem	-	-	-	-	2	2	100,0	40	40	2	2	2	2	2
z toho:														
1 obytná místnost	-	-	-	-	2	2	100,0	40	40	2	2	2	2	2
2 pokoje	-	-	-	-	-	-	-	-	-	-	-	-	-	-
3 pokoje	-	-	-	-	-	-	-	-	-	-	-	-	-	-
4 pokoje	-	-	-	-	-	-	-	-	-	-	-	-	-	-
5+ pokojů	-	-	-	-	-	-	-	-	-	-	-	-	-	-
Nezj. kategorie														
byty celkem	3	-	2	1	6	9	100,0	133	188	5	5	13	13	18
z toho:														
1 obytná místnost	2	-	2	-	-	2	22,2	44	70	2	2	2	2	3
2 pokoje	-	-	-	-	-	-	-	-	-	-	-	-	-	-
3 pokoje	1	-	-	1	-	1	11,1	89	118	3	3	1	1	5
4 pokoje	-	-	-	-	-	-	-	-	-	-	-	-	-	-
5+ pokojů	-	-	-	-	-	-	-	-	-	-	-	-	-	-
Úhrnem														
byty celkem	482	82	319	81	69	551	100,0	18862	29240	1097	1058	601	595	1454
z toho:														
1 obytná místnost	116	19	74	23	62	178	32,3	3545	5904	189	178	189	189	312
2 pokoje	227	38	152	37	-	227	41,2	8182	12967	471	454	244	242	634
3 pokoje	131	25	87	19	-	131	23,8	6675	9662	404	393	149	145	472
4 pokoje	7	-	5	2	-	7	1,3	415	626	28	28	7	7	22
5+ pokojů	1	-	1	-	-	1	0,2	45	81	5	5	1	1	3

## 4. Bytové domy - byty družstevní

Tab. č. 350 Trvale obydlené byty podle velikosti kuchyně, plochy bytu, počtu obytných místností, počtu cenзовých domácností a bydlících osob, podle kategorie a velikosti bytu a podle druhu domu a právního důvodu užívání bytu

Bílovec

Kategorie, velikost bytu	Počet bytů							Plocha bytů v m <sup>2</sup>		Počet obytn. míst. s plochou		Počet		
	s kuchyní a k. k.	v tom s podlah. plochou			nezjištěno	úhrnem	v %	obytná	celková	4 m <sup>2</sup> a více	8 m <sup>2</sup> a více	cenзовých domácností	hospodař. domácností	bydlících osob
		do 8 m <sup>2</sup>	8 - 12 m <sup>2</sup>	12 m <sup>2</sup> a více										
I. kategorie														
byty celkem	348	97	227	24	4	352	100,0	14909	21849	942	913	386	386	956
z toho:														
1 obytná místnost	33	7	20	6	4	37	10,5	733	1312	38	37	41	41	57
2 pokoje	80	26	47	7	-	80	22,7	2831	4496	179	160	83	83	201
3 pokoje	226	64	152	10	-	226	64,2	10765	15262	685	678	252	252	660
4 pokoje	7	-	6	1	-	7	2,0	431	586	30	28	8	8	29
5+ pokojů	2	-	2	-	-	2	0,6	149	193	10	10	2	2	9
II. kategorie														
byty celkem	1	-	-	1	-	1	100,0	43	63	2	2	3	3	8
z toho:														
1 obytná místnost	-	-	-	-	-	-	-	-	-	-	-	-	-	-
2 pokoje	1	-	-	1	-	1	100,0	43	63	2	2	3	3	8
3 pokoje	-	-	-	-	-	-	-	-	-	-	-	-	-	-
4 pokoje	-	-	-	-	-	-	-	-	-	-	-	-	-	-
5+ pokojů	-	-	-	-	-	-	-	-	-	-	-	-	-	-
III. kategorie														
byty celkem	-	-	-	-	-	-	X	-	-	-	-	-	-	-
z toho:														
1 obytná místnost	-	-	-	-	-	-	X	-	-	-	-	-	-	-
2 pokoje	-	-	-	-	-	-	X	-	-	-	-	-	-	-
3 pokoje	-	-	-	-	-	-	X	-	-	-	-	-	-	-
4 pokoje	-	-	-	-	-	-	X	-	-	-	-	-	-	-
5+ pokojů	-	-	-	-	-	-	X	-	-	-	-	-	-	-
IV. kategorie														
byty celkem	-	-	-	-	-	-	X	-	-	-	-	-	-	-
z toho:														
1 obytná místnost	-	-	-	-	-	-	X	-	-	-	-	-	-	-
2 pokoje	-	-	-	-	-	-	X	-	-	-	-	-	-	-
3 pokoje	-	-	-	-	-	-	X	-	-	-	-	-	-	-
4 pokoje	-	-	-	-	-	-	X	-	-	-	-	-	-	-
5+ pokojů	-	-	-	-	-	-	X	-	-	-	-	-	-	-
Nezj. kategorie														
byty celkem	1	1	-	-	-	1	100,0	49	64	3	3	1	1	3
z toho:														
1 obytná místnost	-	-	-	-	-	-	-	-	-	-	-	-	-	-
2 pokoje	-	-	-	-	-	-	-	-	-	-	-	-	-	-
3 pokoje	1	1	-	-	-	1	100,0	49	64	3	3	1	1	3
4 pokoje	-	-	-	-	-	-	-	-	-	-	-	-	-	-
5+ pokojů	-	-	-	-	-	-	-	-	-	-	-	-	-	-
Úhrnem														
byty celkem	350	98	227	25	4	354	100,0	15001	21976	947	918	390	390	967
z toho:														
1 obytná místnost	33	7	20	6	4	37	10,5	733	1312	38	37	41	41	57
2 pokoje	81	26	47	8	-	81	22,9	2874	4559	181	162	86	86	209
3 pokoje	227	65	152	10	-	227	64,1	10814	15326	688	681	253	253	663
4 pokoje	7	-	6	1	-	7	2,0	431	586	30	28	8	8	29
5+ pokojů	2	-	2	-	-	2	0,6	149	193	10	10	2	2	9

5. Bytové domy - byty členů družstva  
založeného v průběhu privatizace

Tab. č. 350 Trvale obydlené byty podle velikosti kuchyně, plochy bytu, počtu  
obytných místností, počtu cenзовých domácností a bydlících osob,  
podle kategorie a velikosti bytu a podle druhu domu a právního důvodu užívání bytu

Bílovec

Kategorie, velikost bytu	Počet bytů							Plocha bytů v m2		Počet obytn. míst. s plochou		Počet		
	s kuchyní a k. k.	v tom s podlah. plochou			nezjištěno	úhrnem	v %	obytná	celková	4 m2 a více	8 m2 a více	cenзовých domácností	hospodář. domácností	bydlících osob
		do 8 m2	8 - 12 m2	12 m2 a více										
I. kategorie														
byty celkem	-	-	-	-	-	-	X	-	-	-	-	-	-	-
z toho:														
1 obytná místnost	-	-	-	-	-	-	X	-	-	-	-	-	-	-
2 pokoje	-	-	-	-	-	-	X	-	-	-	-	-	-	-
3 pokoje	-	-	-	-	-	-	X	-	-	-	-	-	-	-
4 pokoje	-	-	-	-	-	-	X	-	-	-	-	-	-	-
5+ pokojů	-	-	-	-	-	-	X	-	-	-	-	-	-	-
II. kategorie														
byty celkem	-	-	-	-	-	-	X	-	-	-	-	-	-	-
z toho:														
1 obytná místnost	-	-	-	-	-	-	X	-	-	-	-	-	-	-
2 pokoje	-	-	-	-	-	-	X	-	-	-	-	-	-	-
3 pokoje	-	-	-	-	-	-	X	-	-	-	-	-	-	-
4 pokoje	-	-	-	-	-	-	X	-	-	-	-	-	-	-
5+ pokojů	-	-	-	-	-	-	X	-	-	-	-	-	-	-
III. kategorie														
byty celkem	-	-	-	-	-	-	X	-	-	-	-	-	-	-
z toho:														
1 obytná místnost	-	-	-	-	-	-	X	-	-	-	-	-	-	-
2 pokoje	-	-	-	-	-	-	X	-	-	-	-	-	-	-
3 pokoje	-	-	-	-	-	-	X	-	-	-	-	-	-	-
4 pokoje	-	-	-	-	-	-	X	-	-	-	-	-	-	-
5+ pokojů	-	-	-	-	-	-	X	-	-	-	-	-	-	-
IV. kategorie														
byty celkem	-	-	-	-	-	-	X	-	-	-	-	-	-	-
z toho:														
1 obytná místnost	-	-	-	-	-	-	X	-	-	-	-	-	-	-
2 pokoje	-	-	-	-	-	-	X	-	-	-	-	-	-	-
3 pokoje	-	-	-	-	-	-	X	-	-	-	-	-	-	-
4 pokoje	-	-	-	-	-	-	X	-	-	-	-	-	-	-
5+ pokojů	-	-	-	-	-	-	X	-	-	-	-	-	-	-
Nezj. kategorie														
byty celkem	-	-	-	-	-	-	X	-	-	-	-	-	-	-
z toho:														
1 obytná místnost	-	-	-	-	-	-	X	-	-	-	-	-	-	-
2 pokoje	-	-	-	-	-	-	X	-	-	-	-	-	-	-
3 pokoje	-	-	-	-	-	-	X	-	-	-	-	-	-	-
4 pokoje	-	-	-	-	-	-	X	-	-	-	-	-	-	-
5+ pokojů	-	-	-	-	-	-	X	-	-	-	-	-	-	-
Úhrnem														
byty celkem	-	-	-	-	-	-	X	-	-	-	-	-	-	-
z toho:														
1 obytná místnost	-	-	-	-	-	-	X	-	-	-	-	-	-	-
2 pokoje	-	-	-	-	-	-	X	-	-	-	-	-	-	-
3 pokoje	-	-	-	-	-	-	X	-	-	-	-	-	-	-
4 pokoje	-	-	-	-	-	-	X	-	-	-	-	-	-	-
5+ pokojů	-	-	-	-	-	-	X	-	-	-	-	-	-	-

6. Bytové domy - byty ostatní

Tab. č. 350 Trvale obydlené byty podle velikosti kuchyně, plochy bytu, počtu obytných místností, počtu cenзовých domácností a bydlících osob, podle kategorie a velikosti bytu a podle druhu domu a právního důvodu užívání bytu

Bílovec

Kategorie, velikost bytu	Počet bytů							Plocha bytů v m <sup>2</sup>		Počet obytn. míst. s plochou		Počet		
	s kuchyní a k. k.	v tom s podlah. plochou			nezjištěno	úhrnem	v %	obytná	celková	4 m <sup>2</sup> a více	8 m <sup>2</sup> a více	cenзовých domácností	hospodař. domácností	bydlících osob
		do 8 m <sup>2</sup>	8 - 12 m <sup>2</sup>	12 m <sup>2</sup> a více										
I. kategorie														
byty celkem	25	3	15	7	1	26	100,0	1134	1713	63	59	26	26	53
z toho:														
1 obytná místnost	4	-	4	-	1	5	19,2	104	181	5	5	5	5	5
2 pokoje	10	2	5	3	-	10	38,5	397	596	20	20	10	10	20
3 pokoje	10	1	5	4	-	10	38,5	573	846	34	30	10	10	27
4 pokoje	1	-	1	-	-	1	3,8	60	90	4	4	1	1	1
5+ pokojů	-	-	-	-	-	-	-	-	-	-	-	-	-	-
II. kategorie														
byty celkem	1	-	-	1	-	1	100,0	28	52	1	1	1	1	3
z toho:														
1 obytná místnost	1	-	-	1	-	1	100,0	28	52	1	1	1	1	3
2 pokoje	-	-	-	-	-	-	-	-	-	-	-	-	-	-
3 pokoje	-	-	-	-	-	-	-	-	-	-	-	-	-	-
4 pokoje	-	-	-	-	-	-	-	-	-	-	-	-	-	-
5+ pokojů	-	-	-	-	-	-	-	-	-	-	-	-	-	-
III. kategorie														
byty celkem	-	-	-	-	-	-	X	-	-	-	-	-	-	-
z toho:														
1 obytná místnost	-	-	-	-	-	-	X	-	-	-	-	-	-	-
2 pokoje	-	-	-	-	-	-	X	-	-	-	-	-	-	-
3 pokoje	-	-	-	-	-	-	X	-	-	-	-	-	-	-
4 pokoje	-	-	-	-	-	-	X	-	-	-	-	-	-	-
5+ pokojů	-	-	-	-	-	-	X	-	-	-	-	-	-	-
IV. kategorie														
byty celkem	-	-	-	-	-	-	X	-	-	-	-	-	-	-
z toho:														
1 obytná místnost	-	-	-	-	-	-	X	-	-	-	-	-	-	-
2 pokoje	-	-	-	-	-	-	X	-	-	-	-	-	-	-
3 pokoje	-	-	-	-	-	-	X	-	-	-	-	-	-	-
4 pokoje	-	-	-	-	-	-	X	-	-	-	-	-	-	-
5+ pokojů	-	-	-	-	-	-	X	-	-	-	-	-	-	-
Nezj. kategorie														
byty celkem	1	-	1	-	2	3	100,0	32	56	2	2	3	3	3
z toho:														
1 obytná místnost	-	-	-	-	-	-	-	-	-	-	-	-	-	-
2 pokoje	1	-	1	-	-	1	33,3	32	56	2	2	1	1	1
3 pokoje	-	-	-	-	-	-	-	-	-	-	-	-	-	-
4 pokoje	-	-	-	-	-	-	-	-	-	-	-	-	-	-
5+ pokojů	-	-	-	-	-	-	-	-	-	-	-	-	-	-
Úhrnem														
byty celkem	27	3	16	8	3	30	100,0	1194	1821	66	62	30	30	59
z toho:														
1 obytná místnost	5	-	4	1	1	6	20,0	132	233	6	6	6	6	8
2 pokoje	11	2	6	3	-	11	36,7	429	652	22	22	11	11	21
3 pokoje	10	1	5	4	-	10	33,3	573	846	34	30	10	10	27
4 pokoje	1	-	1	-	-	1	3,3	60	90	4	4	1	1	1
5+ pokojů	-	-	-	-	-	-	-	-	-	-	-	-	-	-



7. Ostatní budovy

Tab. č. 350 Trvale obydlené byty podle velikosti kuchyně, plochy bytu, počtu obytných místností, počtu cenзовých domácností a bydlících osob, podle kategorie a velikosti bytu a podle druhu domu a právního důvodu užívání bytu

Bílovec

Kategorie, velikost bytu	Počet bytů							Plocha bytů v m <sup>2</sup>		Počet obytn. míst. s plochou		Počet		
	s kuchyní a k. k.	v tom s podlah. plochou			nezjištěno	úhrnem	v %	obytná	celková	4 m <sup>2</sup> a více	8 m <sup>2</sup> a více	cenзовých domácností	hospodař. domácností	bydlících osob
		do 8 m <sup>2</sup>	8 - 12 m <sup>2</sup>	12 m <sup>2</sup> a více										
I. kategorie														
byty celkem	22	3	10	9	-	22	100,0	1045	1566	56	52	22	22	64
z toho:														
1 obytná místnost	2	1	1	-	-	2	9,1	57	82	2	2	2	2	3
2 pokoje	12	1	8	3	-	12	54,5	513	814	27	24	12	12	36
3 pokoje	6	1	1	4	-	6	27,3	277	417	18	18	6	6	17
4 pokoje	2	-	-	2	-	2	9,1	198	253	9	8	2	2	8
5+ pokojů	-	-	-	-	-	-	-	-	-	-	-	-	-	-
II. kategorie														
byty celkem	3	-	1	2	1	4	100,0	269	362	10	10	4	4	12
z toho:														
1 obytná místnost	-	-	-	-	1	1	25,0	19	21	1	1	1	1	1
2 pokoje	-	-	-	-	-	-	-	-	-	-	-	-	-	-
3 pokoje	3	-	1	2	-	3	75,0	250	341	9	9	3	3	11
4 pokoje	-	-	-	-	-	-	-	-	-	-	-	-	-	-
5+ pokojů	-	-	-	-	-	-	-	-	-	-	-	-	-	-
III. kategorie														
byty celkem	-	-	-	-	-	-	X	-	-	-	-	-	-	-
z toho:														
1 obytná místnost	-	-	-	-	-	-	X	-	-	-	-	-	-	-
2 pokoje	-	-	-	-	-	-	X	-	-	-	-	-	-	-
3 pokoje	-	-	-	-	-	-	X	-	-	-	-	-	-	-
4 pokoje	-	-	-	-	-	-	X	-	-	-	-	-	-	-
5+ pokojů	-	-	-	-	-	-	X	-	-	-	-	-	-	-
IV. kategorie														
byty celkem	-	-	-	-	-	-	X	-	-	-	-	-	-	-
z toho:														
1 obytná místnost	-	-	-	-	-	-	X	-	-	-	-	-	-	-
2 pokoje	-	-	-	-	-	-	X	-	-	-	-	-	-	-
3 pokoje	-	-	-	-	-	-	X	-	-	-	-	-	-	-
4 pokoje	-	-	-	-	-	-	X	-	-	-	-	-	-	-
5+ pokojů	-	-	-	-	-	-	X	-	-	-	-	-	-	-
Nezj. kategorie														
byty celkem	1	-	1	-	-	1	100,0	46	68	3	3	1	1	4
z toho:														
1 obytná místnost	-	-	-	-	-	-	-	-	-	-	-	-	-	-
2 pokoje	-	-	-	-	-	-	-	-	-	-	-	-	-	-
3 pokoje	1	-	1	-	-	1	100,0	46	68	3	3	1	1	4
4 pokoje	-	-	-	-	-	-	-	-	-	-	-	-	-	-
5+ pokojů	-	-	-	-	-	-	-	-	-	-	-	-	-	-
Úhrnem														
byty celkem	26	3	12	11	1	27	100,0	1360	1996	69	65	27	27	80
z toho:														
1 obytná místnost	2	1	1	-	1	3	11,1	76	103	3	3	3	3	4
2 pokoje	12	1	8	3	-	12	44,4	513	814	27	24	12	12	36
3 pokoje	10	1	3	6	-	10	37,0	573	826	30	30	10	10	32
4 pokoje	2	-	-	2	-	2	7,4	198	253	9	8	2	2	8
5+ pokojů	-	-	-	-	-	-	-	-	-	-	-	-	-	-

## 8. Domovní fond úhrnem

Tab. č. 350 Trvale obydlené byty podle velikosti kuchyně, plochy bytu, počtu obytných místností, počtu cenзовých domácností a bydlících osob, podle kategorie a velikosti bytu a podle druhu domu a právního důvodu užívání bytu

Bílovec

Kategorie, velikost bytu	Počet bytů							Plocha bytů v m <sup>2</sup>		Počet obytn. míst. s plochou		Počet		
	s kuchyní a k. k.	v tom s podlah. plochou			nezjištěno	úhrnem	v %	obytná	celková	4 m <sup>2</sup> a více	8 m <sup>2</sup> a více	cenзовých domácností	hospodař. domácností	bydlících osob
		do 8 m <sup>2</sup>	8 - 12 m <sup>2</sup>	12 m <sup>2</sup> a více										
I. kategorie														
byty celkem	2355	412	1350	593	65	2420	100,0	127481	193807	7454	7040	2658	2631	6835
z toho:														
1 obytná místnost	196	33	116	47	61	257	10,6	5526	9527	283	257	270	270	415
2 pokoje	662	99	411	152	1	663	27,4	25694	41538	1460	1326	709	707	1666
3 pokoje	876	180	503	193	-	876	36,2	45942	67946	2735	2628	951	944	2558
4 pokoje	378	71	188	119	1	379	15,7	26845	39945	1589	1516	428	419	1264
5+ pokojů	243	29	132	82	-	243	10,0	23474	34851	1387	1313	298	289	929
II. kategorie														
byty celkem	127	24	62	41	6	133	100,0	6421	9927	371	342	155	154	392
z toho:														
1 obytná místnost	15	3	10	2	4	19	14,3	349	645	28	19	22	22	49
2 pokoje	55	10	30	15	-	55	41,4	2191	3506	122	110	62	61	147
3 pokoje	33	6	15	12	2	35	26,3	2124	3181	112	105	43	43	126
4 pokoje	14	3	5	6	-	14	10,5	907	1304	56	56	16	16	37
5+ pokojů	10	2	2	6	-	10	7,5	850	1291	53	52	12	12	33
III. kategorie														
byty celkem	46	3	22	21	4	50	100,0	1922	3063	107	102	58	56	129
z toho:														
1 obytná místnost	16	2	5	9	3	19	38,0	424	684	23	19	21	21	54
2 pokoje	18	1	12	5	-	18	36,0	608	1005	37	36	18	18	34
3 pokoje	7	-	3	4	-	7	14,0	430	601	21	21	13	11	28
4 pokoje	3	-	1	2	-	3	6,0	279	399	12	12	3	3	6
5+ pokojů	2	-	1	1	-	2	4,0	181	374	14	14	2	2	6
IV. kategorie														
byty celkem	17	4	8	5	2	19	100,0	694	1046	44	40	20	20	27
z toho:														
1 obytná místnost	4	1	2	1	2	6	31,6	119	175	9	6	6	6	8
2 pokoje	7	2	4	1	-	7	36,8	208	321	15	14	7	7	10
3 pokoje	4	1	2	1	-	4	21,1	199	295	12	12	5	5	6
4 pokoje	2	-	-	2	-	2	10,5	168	255	8	8	2	2	3
5+ pokojů	-	-	-	-	-	-	-	-	-	-	-	-	-	-
Nezj. kategorie														
byty celkem	11	2	8	1	28	39	100,0	548	869	32	30	46	46	73
z toho:														
1 obytná místnost	2	-	2	-	-	2	5,1	44	70	2	2	2	2	3
2 pokoje	3	-	3	-	-	3	7,7	105	174	8	6	3	3	7
3 pokoje	3	1	1	1	-	3	7,7	184	250	9	9	3	3	12
4 pokoje	2	-	2	-	-	2	5,1	143	278	8	8	3	3	7
5+ pokojů	1	1	-	-	-	1	2,6	72	97	5	5	1	1	3
Úhrnem														
byty celkem	2556	445	1450	661	105	2661	100,0	137066	208712	8008	7554	2937	2907	7456
z toho:														
1 obytná místnost	233	39	135	59	70	303	11,4	6462	11101	345	303	321	321	529
2 pokoje	745	112	460	173	1	746	28,0	28806	46544	1642	1492	799	796	1864
3 pokoje	923	188	524	211	2	925	34,8	48879	72273	2889	2775	1015	1006	2730
4 pokoje	399	74	196	129	1	400	15,0	28342	42181	1673	1600	452	443	1317
5+ pokojů	256	32	135	89	-	256	9,6	24577	36613	1459	1384	313	304	971

9. z toho rodinné domy s 1 bytem

Tab. č. 350 Trvale obydlené byty podle velikosti kuchyně, plochy bytu, počtu obytných místností, počtu cenзовých domácností a bydlících osob, podle kategorie a velikosti bytu a podle druhu domu a právního důvodu užívání bytu

Bílovec

Kategorie, velikost bytu	Počet bytů							Plocha bytů v m <sup>2</sup>		Počet obytn. míst. s plochou		Počet		
	s kuchyní a k. k.	v tom s podlah. plochou			nezjištěno	úhrnem	v %	obytná	celková	4 m <sup>2</sup> a více	8 m <sup>2</sup> a více	cenзовých domácností	hospodář. domácností	bydlících osob
		do 8 m <sup>2</sup>	8 - 12 m <sup>2</sup>	12 m <sup>2</sup> a více										
I. kategorie														
byty celkem	658	70	341	247	2	660	100,0	48913	74429	2783	2574	785	763	2229
z toho:														
1 obytná místnost	12	2	5	5	-	12	1,8	385	663	21	12	13	13	31
2 pokoje	73	6	39	28	-	73	11,1	3500	5680	186	146	82	81	186
3 pokoje	167	16	87	64	-	167	25,3	9703	14771	550	501	187	183	497
4 pokoje	202	27	99	76	-	202	30,6	15069	22989	861	808	245	237	703
5+ pokojů	204	19	111	74	-	204	30,9	20256	30326	1165	1107	256	247	809
II. kategorie														
byty celkem	54	10	20	24	1	55	100,0	3298	5106	184	169	68	68	165
z toho:														
1 obytná místnost	1	-	1	-	-	1	1,8	12	33	1	1	1	1	1
2 pokoje	20	4	9	7	-	20	36,4	900	1400	49	40	22	22	47
3 pokoje	17	4	5	8	1	18	32,7	1158	1773	59	54	25	25	67
4 pokoje	8	1	4	3	-	8	14,5	537	806	32	32	10	10	20
5+ pokojů	8	1	1	6	-	8	14,5	691	1094	43	42	10	10	30
III. kategorie														
byty celkem	15	1	5	9	-	15	100,0	717	1263	43	42	16	16	28
z toho:														
1 obytná místnost	2	1	-	1	-	2	13,3	73	119	2	2	2	2	5
2 pokoje	8	-	4	4	-	8	53,3	283	516	17	16	8	8	13
3 pokoje	2	-	-	2	-	2	13,3	96	151	6	6	3	3	3
4 pokoje	1	-	-	1	-	1	6,7	84	103	4	4	1	1	1
5+ pokojů	2	-	1	1	-	2	13,3	181	374	14	14	2	2	6
IV. kategorie														
byty celkem	16	4	7	5	-	16	100,0	597	923	39	35	17	17	24
z toho:														
1 obytná místnost	4	1	2	1	-	4	25,0	79	135	7	4	4	4	6
2 pokoje	7	2	4	1	-	7	43,8	208	321	15	14	7	7	10
3 pokoje	3	1	1	1	-	3	18,8	142	212	9	9	4	4	5
4 pokoje	2	-	-	2	-	2	12,5	168	255	8	8	2	2	3
5+ pokojů	-	-	-	-	-	-	-	-	-	-	-	-	-	-
Nezj. kategorie														
byty celkem	3	-	3	-	18	21	100,0	182	338	12	10	24	24	36
z toho:														
1 obytná místnost	-	-	-	-	-	-	-	-	-	-	-	-	-	-
2 pokoje	1	-	1	-	-	1	4,8	39	60	4	2	1	1	2
3 pokoje	-	-	-	-	-	-	-	-	-	-	-	-	-	-
4 pokoje	2	-	2	-	-	2	9,5	143	278	8	8	3	3	7
5+ pokojů	-	-	-	-	-	-	-	-	-	-	-	-	-	-
Úhrnem														
byty celkem	746	85	376	285	21	767	100,0	53707	82059	3061	2830	910	888	2482
z toho:														
1 obytná místnost	19	4	8	7	-	19	2,5	549	950	31	19	20	20	43
2 pokoje	109	12	57	40	-	109	14,2	4930	7977	271	218	120	119	258
3 pokoje	189	21	93	75	1	190	24,8	11099	16907	624	570	219	215	572
4 pokoje	215	28	105	82	-	215	28,0	16001	24431	913	860	261	253	734
5+ pokojů	214	20	113	81	-	214	27,9	21128	31794	1222	1163	268	259	845

1. Rodinné domy

Tab. č. 351 Trvale obydlené byty podle období výstavby nebo rekonstrukce domu, podle kategorie a velikosti bytu a podle druhu domu a právního důvodu užívání bytu

Bílovec

Kategorie, velikost bytu	Byty v domech postavených nebo rekonstruovaných v období										Počet bytů celkem	
	do r. 1899	1900 - 1919	1920 - 1945	1946 - 1960	1961 - 1970	1971 - 1980	1981 - 1990	1991 - 1995	1996 a později	nezjištěno		
I. kategorie												
1 obytná místnost	3	7	4	2	4	11	7	3	2	-	-	43
2 pokoje	17	23	31	21	22	50	35	8	11	-	-	218
3 pokoje	30	29	61	29	65	121	62	12	15	1	-	425
4 pokoje	8	16	38	27	37	127	70	18	9	-	-	350
5+ pokojů	4	7	12	15	19	60	77	30	15	-	-	239
nezjištěno	-	-	-	-	-	-	2	-	-	-	-	2
celkem	62	82	146	94	147	369	253	71	52	1	-	1277
II. kategorie												
1 obytná místnost	-	2	2	-	2	-	-	-	-	-	-	6
2 pokoje	8	1	13	4	4	1	3	-	3	-	-	37
3 pokoje	5	5	5	1	1	2	3	1	2	-	-	25
4 pokoje	-	1	6	1	1	2	-	-	-	-	-	11
5+ pokojů	1	1	3	1	2	1	-	-	1	-	-	10
nezjištěno	-	-	-	-	-	-	-	-	-	-	-	-
celkem	14	10	29	7	10	6	6	1	6	-	-	89
III. kategorie												
1 obytná místnost	2	2	1	1	1	-	-	-	2	-	-	9
2 pokoje	3	3	5	2	2	1	-	-	-	-	-	16
3 pokoje	1	-	1	1	-	1	-	-	-	-	-	4
4 pokoje	2	-	-	1	-	-	-	-	-	-	-	3
5+ pokojů	-	1	-	-	-	1	-	-	-	-	-	2
nezjištěno	-	-	-	-	-	-	-	-	-	-	-	-
celkem	8	6	7	5	3	3	-	-	2	-	-	34
IV. kategorie												
1 obytná místnost	2	1	-	-	-	-	-	-	-	1	-	4
2 pokoje	-	2	2	2	-	-	-	-	-	1	-	7
3 pokoje	-	3	-	-	1	-	-	-	-	-	-	4
4 pokoje	-	1	-	-	1	-	-	-	-	-	-	2
5+ pokojů	-	-	-	-	-	-	-	-	-	-	-	-
nezjištěno	-	-	-	-	-	-	-	-	-	-	-	-
celkem	2	7	2	2	2	-	-	-	-	2	-	17
Nezj. kategorie												
1 obytná místnost	-	-	-	-	-	-	-	-	-	-	-	-
2 pokoje	-	-	1	-	-	-	-	1	-	-	-	2
3 pokoje	-	-	-	-	-	-	-	-	-	-	-	-
4 pokoje	1	-	-	-	-	-	1	-	-	-	-	2
5+ pokojů	-	-	-	-	-	1	-	-	-	-	-	1
nezjištěno	-	2	2	-	-	-	-	-	1	15	-	20
celkem	1	2	3	-	-	1	1	1	1	15	-	25
Úhrnem												
1 obytná místnost	7	12	7	3	7	11	7	3	4	1	-	62
2 pokoje	28	29	52	29	28	52	38	9	14	1	-	280
3 pokoje	36	37	67	31	67	124	65	13	17	1	-	458
4 pokoje	11	18	44	29	39	129	71	18	9	-	-	368
5+ pokojů	5	9	15	16	21	63	77	30	16	-	-	252
nezjištěno	-	2	2	-	-	-	2	-	1	15	-	22
celkem	87	107	187	108	162	379	260	73	61	18	-	1442

2. Bytové domy - byty v osobním vlastnictví

*Tab. č. 351* Trvale obydlené byty podle období výstavby nebo rekonstrukce domu, podle kategorie a velikosti bytu a podle druhu domu a právního důvodu užívání bytu

Bílovec

Kategorie, velikost bytu	Byty v domech postavených nebo rekonstruovaných v období										Počet bytů celkem
	do r. 1899	1900 - 1919	1920 - 1945	1946 - 1960	1961 - 1970	1971 - 1980	1981 - 1990	1991 - 1995	1996 a později	nezjištěno	
I. kategorie											
1 obytná místnost	-	-	8	2	2	2	1	1	-	-	16
2 pokoje	1	-	14	94	7	11	3	1	-	-	131
3 pokoje	-	-	17	40	13	14	2	-	-	-	86
4 pokoje	-	-	8	4	1	-	-	-	-	-	13
5+ pokojů	-	-	-	1	-	-	-	-	-	-	1
nezjištěno	-	-	-	-	-	-	-	-	-	-	-
celkem	1	-	47	141	23	27	6	2	-	-	247
II. kategorie											
1 obytná místnost	-	-	1	-	-	-	-	-	-	-	1
2 pokoje	-	-	2	2	-	-	-	-	-	-	4
3 pokoje	-	-	1	2	-	-	-	-	-	-	3
4 pokoje	-	-	1	1	-	-	-	-	-	-	2
5+ pokojů	-	-	-	-	-	-	-	-	-	-	-
nezjištěno	-	-	-	-	-	-	-	-	-	-	-
celkem	-	-	5	5	-	-	-	-	-	-	10
III. kategorie											
1 obytná místnost	-	-	-	-	-	-	-	-	-	-	-
2 pokoje	-	-	-	-	-	-	-	-	-	-	-
3 pokoje	-	-	-	-	-	-	-	-	-	-	-
4 pokoje	-	-	-	-	-	-	-	-	-	-	-
5+ pokojů	-	-	-	-	-	-	-	-	-	-	-
nezjištěno	-	-	-	-	-	-	-	-	-	-	-
celkem	-	-	-	-	-	-	-	-	-	-	-
IV. kategorie											
1 obytná místnost	-	-	-	-	-	-	-	-	-	-	-
2 pokoje	-	-	-	-	-	-	-	-	-	-	-
3 pokoje	-	-	-	-	-	-	-	-	-	-	-
4 pokoje	-	-	-	-	-	-	-	-	-	-	-
5+ pokojů	-	-	-	-	-	-	-	-	-	-	-
nezjištěno	-	-	-	-	-	-	-	-	-	-	-
celkem	-	-	-	-	-	-	-	-	-	-	-
Nezj. kategorie											
1 obytná místnost	-	-	-	-	-	-	-	-	-	-	-
2 pokoje	-	-	-	-	-	-	-	-	-	-	-
3 pokoje	-	-	-	-	-	-	-	-	-	-	-
4 pokoje	-	-	-	-	-	-	-	-	-	-	-
5+ pokojů	-	-	-	-	-	-	-	-	-	-	-
nezjištěno	-	-	-	-	-	-	-	-	-	-	-
celkem	-	-	-	-	-	-	-	-	-	-	-
Úhrnem											
1 obytná místnost	-	-	9	2	2	2	1	1	-	-	17
2 pokoje	1	-	16	96	7	11	3	1	-	-	135
3 pokoje	-	-	18	42	13	14	2	-	-	-	89
4 pokoje	-	-	9	5	1	-	-	-	-	-	15
5+ pokojů	-	-	-	1	-	-	-	-	-	-	1
nezjištěno	-	-	-	-	-	-	-	-	-	-	-
celkem	1	-	52	146	23	27	6	2	-	-	257

## 3. Bytové domy - byty nájemní

*Tab. č. 351* Trvale obydlené byty podle období výstavby nebo rekonstrukce domu, podle kategorie a velikosti bytu a podle druhu domu a právního důvodu užívání bytu

Bílovec

Kategorie, velikost bytu	Byty v domech postavených nebo rekonstruovaných v období										Počet bytů celkem	
	do r. 1899	1900 - 1919	1920 - 1945	1946 - 1960	1961 - 1970	1971 - 1980	1981 - 1990	1991 - 1995	1996 a později	nezjištěno		
I. kategorie												
1 obytná místnost	3	3	18	3	21	17	75	10	4	-	-	154
2 pokoje	10	13	16	42	43	23	36	7	22	-	-	212
3 pokoje	4	6	9	8	24	40	29	-	3	-	-	123
4 pokoje	-	-	-	-	-	-	5	1	-	-	-	6
5+ pokojů	-	-	-	-	-	-	1	-	-	-	-	1
nezjištěno	-	-	-	-	-	-	-	-	-	-	-	-
celkem	17	22	43	53	88	80	146	18	29	-	-	496
II. kategorie												
1 obytná místnost	1	2	6	-	-	1	-	-	-	-	-	10
2 pokoje	2	4	2	2	2	1	-	-	-	-	-	13
3 pokoje	-	-	2	-	-	1	-	-	-	-	1	4
4 pokoje	-	-	-	1	-	-	-	-	-	-	-	1
5+ pokojů	-	-	-	-	-	-	-	-	-	-	-	-
nezjištěno	-	-	-	-	-	-	-	-	-	-	-	-
celkem	3	6	10	3	2	3	-	-	-	1	-	28
III. kategorie												
1 obytná místnost	-	1	9	-	-	-	-	-	-	-	-	10
2 pokoje	-	1	1	-	-	-	-	-	-	-	-	2
3 pokoje	-	-	2	1	-	-	-	-	-	-	-	3
4 pokoje	-	-	-	-	-	-	-	-	-	-	-	-
5+ pokojů	-	-	-	-	-	-	-	-	-	-	-	-
nezjištěno	-	1	-	-	-	-	-	-	-	-	-	1
celkem	-	3	12	1	-	-	-	-	-	-	-	16
IV. kategorie												
1 obytná místnost	-	-	-	2	-	-	-	-	-	-	-	2
2 pokoje	-	-	-	-	-	-	-	-	-	-	-	-
3 pokoje	-	-	-	-	-	-	-	-	-	-	-	-
4 pokoje	-	-	-	-	-	-	-	-	-	-	-	-
5+ pokojů	-	-	-	-	-	-	-	-	-	-	-	-
nezjištěno	-	-	-	-	-	-	-	-	-	-	-	-
celkem	-	-	-	2	-	-	-	-	-	-	-	2
Nezj. kategorie												
1 obytná místnost	-	-	2	-	-	-	-	-	-	-	-	2
2 pokoje	-	-	-	-	-	-	-	-	-	-	-	-
3 pokoje	-	-	-	1	-	-	-	-	-	-	-	1
4 pokoje	-	-	-	-	-	-	-	-	-	-	-	-
5+ pokojů	-	-	-	-	-	-	-	-	-	-	-	-
nezjištěno	-	2	1	-	-	1	1	-	-	1	-	6
celkem	-	2	3	1	-	1	1	-	-	1	-	9
Úhrnem												
1 obytná místnost	4	6	35	5	21	18	75	10	4	-	-	178
2 pokoje	12	18	19	44	45	24	36	7	22	-	-	227
3 pokoje	4	6	13	10	24	41	29	-	3	1	-	131
4 pokoje	-	-	-	1	-	-	5	1	-	-	-	7
5+ pokojů	-	-	-	-	-	-	1	-	-	-	-	1
nezjištěno	-	3	1	-	-	1	1	-	-	1	-	7
celkem	20	33	68	60	90	84	147	18	29	2	-	551

## 4. Bytové domy - byty družstevní

Tab. č. 351 Trvale obydlené byty podle období výstavby nebo rekonstrukce domu, podle kategorie a velikosti bytu a podle druhu domu a právního důvodu užívání bytu

Bílovec

Kategorie, velikost bytu	Byty v domech postavených nebo rekonstruovaných v období										Počet bytů celkem
	do r. 1899	1900 - 1919	1920 - 1945	1946 - 1960	1961 - 1970	1971 - 1980	1981 - 1990	1991 - 1995	1996 a později	nezjištěno	
I. kategorie											
1 obytná místnost	-	-	1	-	1	24	11	-	-	-	37
2 pokoje	-	1	-	-	26	24	29	-	-	-	80
3 pokoje	-	-	-	-	124	49	53	-	-	-	226
4 pokoje	-	-	-	-	1	2	4	-	-	-	7
5+ pokojů	-	-	-	-	-	2	-	-	-	-	2
nezjištěno	-	-	-	-	-	-	-	-	-	-	-
celkem	-	1	1	-	152	101	97	-	-	-	352
II. kategorie											
1 obytná místnost	-	-	-	-	-	-	-	-	-	-	-
2 pokoje	-	1	-	-	-	-	-	-	-	-	1
3 pokoje	-	-	-	-	-	-	-	-	-	-	-
4 pokoje	-	-	-	-	-	-	-	-	-	-	-
5+ pokojů	-	-	-	-	-	-	-	-	-	-	-
nezjištěno	-	-	-	-	-	-	-	-	-	-	-
celkem	-	1	-	-	-	-	-	-	-	-	1
III. kategorie											
1 obytná místnost	-	-	-	-	-	-	-	-	-	-	-
2 pokoje	-	-	-	-	-	-	-	-	-	-	-
3 pokoje	-	-	-	-	-	-	-	-	-	-	-
4 pokoje	-	-	-	-	-	-	-	-	-	-	-
5+ pokojů	-	-	-	-	-	-	-	-	-	-	-
nezjištěno	-	-	-	-	-	-	-	-	-	-	-
celkem	-	-	-	-	-	-	-	-	-	-	-
IV. kategorie											
1 obytná místnost	-	-	-	-	-	-	-	-	-	-	-
2 pokoje	-	-	-	-	-	-	-	-	-	-	-
3 pokoje	-	-	-	-	-	-	-	-	-	-	-
4 pokoje	-	-	-	-	-	-	-	-	-	-	-
5+ pokojů	-	-	-	-	-	-	-	-	-	-	-
nezjištěno	-	-	-	-	-	-	-	-	-	-	-
celkem	-	-	-	-	-	-	-	-	-	-	-
Nezj. kategorie											
1 obytná místnost	-	-	-	-	-	-	-	-	-	-	-
2 pokoje	-	-	-	-	-	-	-	-	-	-	-
3 pokoje	-	-	-	-	1	-	-	-	-	-	1
4 pokoje	-	-	-	-	-	-	-	-	-	-	-
5+ pokojů	-	-	-	-	-	-	-	-	-	-	-
nezjištěno	-	-	-	-	-	-	-	-	-	-	-
celkem	-	-	-	-	1	-	-	-	-	-	1
Úhrnem											
1 obytná místnost	-	-	1	-	1	24	11	-	-	-	37
2 pokoje	-	2	-	-	26	24	29	-	-	-	81
3 pokoje	-	-	-	-	125	49	53	-	-	-	227
4 pokoje	-	-	-	-	1	2	4	-	-	-	7
5+ pokojů	-	-	-	-	-	2	-	-	-	-	2
nezjištěno	-	-	-	-	-	-	-	-	-	-	-
celkem	-	2	1	-	153	101	97	-	-	-	354

5. Bytové domy - byty členů družstva založeného  
v průběhu privatizace

Tab. č. 351 Trvale obydlené byty podle období výstavby nebo  
rekonstrukce domu, podle kategorie a velikosti bytu a podle druhu  
domu a právního důvodu užívání bytu

Bílovec

Kategorie, velikost bytu	Byty v domech postavených nebo rekonstruovaných v období										Počet bytů celkem
	do r. 1899	1900 - 1919	1920 - 1945	1946 - 1960	1961 - 1970	1971 - 1980	1981 - 1990	1991 - 1995	1996 a později	nezjištěno	
I. kategorie											
1 obytná místnost	-	-	-	-	-	-	-	-	-	-	-
2 pokoje	-	-	-	-	-	-	-	-	-	-	-
3 pokoje	-	-	-	-	-	-	-	-	-	-	-
4 pokoje	-	-	-	-	-	-	-	-	-	-	-
5+ pokojů	-	-	-	-	-	-	-	-	-	-	-
nezjištěno	-	-	-	-	-	-	-	-	-	-	-
celkem	-	-	-	-	-	-	-	-	-	-	-
II. kategorie											
1 obytná místnost	-	-	-	-	-	-	-	-	-	-	-
2 pokoje	-	-	-	-	-	-	-	-	-	-	-
3 pokoje	-	-	-	-	-	-	-	-	-	-	-
4 pokoje	-	-	-	-	-	-	-	-	-	-	-
5+ pokojů	-	-	-	-	-	-	-	-	-	-	-
nezjištěno	-	-	-	-	-	-	-	-	-	-	-
celkem	-	-	-	-	-	-	-	-	-	-	-
III. kategorie											
1 obytná místnost	-	-	-	-	-	-	-	-	-	-	-
2 pokoje	-	-	-	-	-	-	-	-	-	-	-
3 pokoje	-	-	-	-	-	-	-	-	-	-	-
4 pokoje	-	-	-	-	-	-	-	-	-	-	-
5+ pokojů	-	-	-	-	-	-	-	-	-	-	-
nezjištěno	-	-	-	-	-	-	-	-	-	-	-
celkem	-	-	-	-	-	-	-	-	-	-	-
IV. kategorie											
1 obytná místnost	-	-	-	-	-	-	-	-	-	-	-
2 pokoje	-	-	-	-	-	-	-	-	-	-	-
3 pokoje	-	-	-	-	-	-	-	-	-	-	-
4 pokoje	-	-	-	-	-	-	-	-	-	-	-
5+ pokojů	-	-	-	-	-	-	-	-	-	-	-
nezjištěno	-	-	-	-	-	-	-	-	-	-	-
celkem	-	-	-	-	-	-	-	-	-	-	-
Nezj. kategorie											
1 obytná místnost	-	-	-	-	-	-	-	-	-	-	-
2 pokoje	-	-	-	-	-	-	-	-	-	-	-
3 pokoje	-	-	-	-	-	-	-	-	-	-	-
4 pokoje	-	-	-	-	-	-	-	-	-	-	-
5+ pokojů	-	-	-	-	-	-	-	-	-	-	-
nezjištěno	-	-	-	-	-	-	-	-	-	-	-
celkem	-	-	-	-	-	-	-	-	-	-	-
Úhrnem											
1 obytná místnost	-	-	-	-	-	-	-	-	-	-	-
2 pokoje	-	-	-	-	-	-	-	-	-	-	-
3 pokoje	-	-	-	-	-	-	-	-	-	-	-
4 pokoje	-	-	-	-	-	-	-	-	-	-	-
5+ pokojů	-	-	-	-	-	-	-	-	-	-	-
nezjištěno	-	-	-	-	-	-	-	-	-	-	-
celkem	-	-	-	-	-	-	-	-	-	-	-



## 6. Bytové domy - byty ostatní

Tab. č. 351 Trvale obydlené byty podle období výstavby nebo rekonstrukce domu, podle kategorie a velikosti bytu a podle druhu domu a právního důvodu užívání bytu

Bílovec

Kategorie, velikost bytu	Byty v domech postavených nebo rekonstruovaných v období										Počet bytů celkem
	do r. 1899	1900 - 1919	1920 - 1945	1946 - 1960	1961 - 1970	1971 - 1980	1981 - 1990	1991 - 1995	1996 a později	nezjištěno	
I. kategorie											
1 obytná místnost	-	-	-	4	-	-	1	-	-	-	5
2 pokoje	-	-	5	2	2	-	1	-	-	-	10
3 pokoje	-	-	2	2	2	1	2	-	1	-	10
4 pokoje	-	-	-	-	-	-	1	-	-	-	1
5+ pokojů	-	-	-	-	-	-	-	-	-	-	-
nezjištěno	-	-	-	-	-	-	-	-	-	-	-
celkem	-	-	7	8	4	1	5	-	1	-	26
II. kategorie											
1 obytná místnost	1	-	-	-	-	-	-	-	-	-	1
2 pokoje	-	-	-	-	-	-	-	-	-	-	-
3 pokoje	-	-	-	-	-	-	-	-	-	-	-
4 pokoje	-	-	-	-	-	-	-	-	-	-	-
5+ pokojů	-	-	-	-	-	-	-	-	-	-	-
nezjištěno	-	-	-	-	-	-	-	-	-	-	-
celkem	1	-	-	-	-	-	-	-	-	-	1
III. kategorie											
1 obytná místnost	-	-	-	-	-	-	-	-	-	-	-
2 pokoje	-	-	-	-	-	-	-	-	-	-	-
3 pokoje	-	-	-	-	-	-	-	-	-	-	-
4 pokoje	-	-	-	-	-	-	-	-	-	-	-
5+ pokojů	-	-	-	-	-	-	-	-	-	-	-
nezjištěno	-	-	-	-	-	-	-	-	-	-	-
celkem	-	-	-	-	-	-	-	-	-	-	-
IV. kategorie											
1 obytná místnost	-	-	-	-	-	-	-	-	-	-	-
2 pokoje	-	-	-	-	-	-	-	-	-	-	-
3 pokoje	-	-	-	-	-	-	-	-	-	-	-
4 pokoje	-	-	-	-	-	-	-	-	-	-	-
5+ pokojů	-	-	-	-	-	-	-	-	-	-	-
nezjištěno	-	-	-	-	-	-	-	-	-	-	-
celkem	-	-	-	-	-	-	-	-	-	-	-
Nezj. kategorie											
1 obytná místnost	-	-	-	-	-	-	-	-	-	-	-
2 pokoje	-	-	-	1	-	-	-	-	-	-	1
3 pokoje	-	-	-	-	-	-	-	-	-	-	-
4 pokoje	-	-	-	-	-	-	-	-	-	-	-
5+ pokojů	-	-	-	-	-	-	-	-	-	-	-
nezjištěno	-	-	1	-	-	-	-	-	-	1	2
celkem	-	-	1	1	-	-	-	-	-	1	3
Úhrnem											
1 obytná místnost	1	-	-	4	-	-	1	-	-	-	6
2 pokoje	-	-	5	3	2	-	1	-	-	-	11
3 pokoje	-	-	2	2	2	1	2	-	1	-	10
4 pokoje	-	-	-	-	-	-	1	-	-	-	1
5+ pokojů	-	-	-	-	-	-	-	-	-	-	-
nezjištěno	-	-	1	-	-	-	-	-	-	1	2
celkem	1	-	8	9	4	1	5	-	1	1	30

7. Ostatní budovy

*Tab. č. 351* Trvale obydlené byty podle období výstavby nebo rekonstrukce domu, podle kategorie a velikosti bytu a podle druhu domu a právního důvodu užívání bytu

Bílovec

Kategorie, velikost bytu	Byty v domech postavených nebo rekonstruovaných v období										Počet bytů celkem
	do r. 1899	1900 - 1919	1920 - 1945	1946 - 1960	1961 - 1970	1971 - 1980	1981 - 1990	1991 - 1995	1996 a později	nezjištěno	
I. kategorie											
1 obytná místnost	-	-	1	-	-	1	-	-	-	-	2
2 pokoje	-	1	6	2	-	3	-	-	-	-	12
3 pokoje	2	1	1	2	-	-	-	-	-	-	6
4 pokoje	-	-	1	1	-	-	-	-	-	-	2
5+ pokojů	-	-	-	-	-	-	-	-	-	-	-
nezjištěno	-	-	-	-	-	-	-	-	-	-	-
celkem	2	2	9	5	-	4	-	-	-	-	22
II. kategorie											
1 obytná místnost	-	-	-	1	-	-	-	-	-	-	1
2 pokoje	-	-	-	-	-	-	-	-	-	-	-
3 pokoje	2	-	-	-	1	-	-	-	-	-	3
4 pokoje	-	-	-	-	-	-	-	-	-	-	-
5+ pokojů	-	-	-	-	-	-	-	-	-	-	-
nezjištěno	-	-	-	-	-	-	-	-	-	-	-
celkem	2	-	-	1	1	-	-	-	-	-	4
III. kategorie											
1 obytná místnost	-	-	-	-	-	-	-	-	-	-	-
2 pokoje	-	-	-	-	-	-	-	-	-	-	-
3 pokoje	-	-	-	-	-	-	-	-	-	-	-
4 pokoje	-	-	-	-	-	-	-	-	-	-	-
5+ pokojů	-	-	-	-	-	-	-	-	-	-	-
nezjištěno	-	-	-	-	-	-	-	-	-	-	-
celkem	-	-	-	-	-	-	-	-	-	-	-
IV. kategorie											
1 obytná místnost	-	-	-	-	-	-	-	-	-	-	-
2 pokoje	-	-	-	-	-	-	-	-	-	-	-
3 pokoje	-	-	-	-	-	-	-	-	-	-	-
4 pokoje	-	-	-	-	-	-	-	-	-	-	-
5+ pokojů	-	-	-	-	-	-	-	-	-	-	-
nezjištěno	-	-	-	-	-	-	-	-	-	-	-
celkem	-	-	-	-	-	-	-	-	-	-	-
Nezj. kategorie											
1 obytná místnost	-	-	-	-	-	-	-	-	-	-	-
2 pokoje	-	-	-	-	-	-	-	-	-	-	-
3 pokoje	-	-	1	-	-	-	-	-	-	-	1
4 pokoje	-	-	-	-	-	-	-	-	-	-	-
5+ pokojů	-	-	-	-	-	-	-	-	-	-	-
nezjištěno	-	-	-	-	-	-	-	-	-	-	-
celkem	-	-	1	-	-	-	-	-	-	-	1
Úhrnem											
1 obytná místnost	-	-	1	1	-	1	-	-	-	-	3
2 pokoje	-	1	6	2	-	3	-	-	-	-	12
3 pokoje	4	1	2	2	1	-	-	-	-	-	10
4 pokoje	-	-	1	1	-	-	-	-	-	-	2
5+ pokojů	-	-	-	-	-	-	-	-	-	-	-
nezjištěno	-	-	-	-	-	-	-	-	-	-	-
celkem	4	2	10	6	1	4	-	-	-	-	27

8. Domovní fond úhrnem

Tab. č. 351 Trvale obydlené byty podle období výstavby nebo rekonstrukce domu, podle kategorie a velikosti bytu a podle druhu domu a právního důvodu užívání bytu

Bílovec

Kategorie, velikost bytu	Byty v domech postavených nebo rekonstruovaných v období										Počet bytů celkem	
	do r. 1899	1900 - 1919	1920 - 1945	1946 - 1960	1961 - 1970	1971 - 1980	1981 - 1990	1991 - 1995	1996 a později	nezjištěno		
I. kategorie												
1 obytná místnost	6	10	32	11	28	55	95	14	6	-	-	257
2 pokoje	28	38	72	161	100	111	104	16	33	-	-	663
3 pokoje	36	36	90	81	228	225	148	12	19	1	-	876
4 pokoje	8	16	47	32	39	129	80	19	9	-	-	379
5+ pokojů	4	7	12	16	19	62	78	30	15	-	-	243
nezjištěno	-	-	-	-	-	-	2	-	-	-	-	2
celkem	82	107	253	301	414	582	507	91	82	1	-	2420
II. kategorie												
1 obytná místnost	2	4	9	1	2	1	-	-	-	-	-	19
2 pokoje	10	6	17	8	6	2	3	-	3	-	-	55
3 pokoje	7	5	8	3	2	3	3	1	2	1	-	35
4 pokoje	-	1	7	3	1	2	-	-	-	-	-	14
5+ pokojů	1	1	3	1	2	1	-	-	1	-	-	10
nezjištěno	-	-	-	-	-	-	-	-	-	-	-	-
celkem	20	17	44	16	13	9	6	1	6	1	-	133
III. kategorie												
1 obytná místnost	2	3	10	1	1	-	-	-	2	-	-	19
2 pokoje	3	4	6	2	2	1	-	-	-	-	-	18
3 pokoje	1	-	3	2	-	1	-	-	-	-	-	7
4 pokoje	2	-	-	1	-	-	-	-	-	-	-	3
5+ pokojů	-	1	-	-	-	1	-	-	-	-	-	2
nezjištěno	-	1	-	-	-	-	-	-	-	-	-	1
celkem	8	9	19	6	3	3	-	-	2	-	-	50
IV. kategorie												
1 obytná místnost	2	1	-	2	-	-	-	-	-	-	1	6
2 pokoje	-	2	2	2	-	-	-	-	-	-	1	7
3 pokoje	-	3	-	-	1	-	-	-	-	-	-	4
4 pokoje	-	1	-	-	1	-	-	-	-	-	-	2
5+ pokojů	-	-	-	-	-	-	-	-	-	-	-	-
nezjištěno	-	-	-	-	-	-	-	-	-	-	-	-
celkem	2	7	2	4	2	-	-	-	-	-	2	19
Nezj. kategorie												
1 obytná místnost	-	-	2	-	-	-	-	-	-	-	-	2
2 pokoje	-	-	1	1	-	-	-	1	-	-	-	3
3 pokoje	-	-	1	1	1	-	-	-	-	-	-	3
4 pokoje	1	-	-	-	-	-	1	-	-	-	-	2
5+ pokojů	-	-	-	-	-	1	-	-	-	-	-	1
nezjištěno	-	4	4	-	-	1	1	-	1	17	-	28
celkem	1	4	8	2	1	2	2	1	1	17	-	39
Úhrnem												
1 obytná místnost	12	18	53	15	31	56	95	14	8	1	-	303
2 pokoje	41	50	98	174	108	114	107	17	36	1	-	746
3 pokoje	44	44	102	87	232	229	151	13	21	2	-	925
4 pokoje	11	18	54	36	41	131	81	19	9	-	-	400
5+ pokojů	5	9	15	17	21	65	78	30	16	-	-	256
nezjištěno	-	5	4	-	-	1	3	-	1	17	-	31
celkem	113	144	326	329	433	596	515	93	91	21	-	2661

9. z toho rodinné domy s 1 bytem

*Tab. č. 351* Trvale obydlené byty podle období výstavby nebo rekonstrukce domu, podle kategorie a velikosti bytu a podle druhu domu a právního důvodu užívání bytu

Bílovec

Kategorie, velikost bytu	Byty v domech postavených nebo rekonstruovaných v období										Počet bytů celkem	
	do r. 1899	1900 - 1919	1920 - 1945	1946 - 1960	1961 - 1970	1971 - 1980	1981 - 1990	1991 - 1995	1996 a později	nezjištěno		
I. kategorie												
1 obytná místnost	2	2	3	1	1	1	-	2	-	-	-	12
2 pokoje	10	15	10	2	8	5	11	5	7	-	-	73
3 pokoje	14	20	31	13	18	34	27	3	6	1	-	167
4 pokoje	3	12	22	19	20	55	51	16	4	-	-	202
5+ pokojů	4	7	11	12	16	42	73	27	12	-	-	204
nezjištěno	-	-	-	-	-	-	2	-	-	-	-	2
celkem	33	56	77	47	63	137	164	53	29	1	-	660
II. kategorie												
1 obytná místnost	-	1	-	-	-	-	-	-	-	-	-	1
2 pokoje	4	1	4	4	2	-	2	-	3	-	-	20
3 pokoje	5	4	3	1	1	-	2	1	1	-	-	18
4 pokoje	-	1	4	1	-	2	-	-	-	-	-	8
5+ pokojů	1	1	2	1	1	1	-	-	1	-	-	8
nezjištěno	-	-	-	-	-	-	-	-	-	-	-	-
celkem	10	8	13	7	4	3	4	1	5	-	-	55
III. kategorie												
1 obytná místnost	1	-	1	-	-	-	-	-	-	-	-	2
2 pokoje	1	3	2	1	-	1	-	-	-	-	-	8
3 pokoje	1	-	1	-	-	-	-	-	-	-	-	2
4 pokoje	1	-	-	-	-	-	-	-	-	-	-	1
5+ pokojů	-	1	-	-	-	1	-	-	-	-	-	2
nezjištěno	-	-	-	-	-	-	-	-	-	-	-	-
celkem	4	4	4	1	-	2	-	-	-	-	-	15
IV. kategorie												
1 obytná místnost	2	1	-	-	-	-	-	-	-	1	-	4
2 pokoje	-	2	2	2	-	-	-	-	-	1	-	7
3 pokoje	-	2	-	-	1	-	-	-	-	-	-	3
4 pokoje	-	1	-	-	1	-	-	-	-	-	-	2
5+ pokojů	-	-	-	-	-	-	-	-	-	-	-	-
nezjištěno	-	-	-	-	-	-	-	-	-	-	-	-
celkem	2	6	2	2	2	-	-	-	-	2	-	16
Nezj. kategorie												
1 obytná místnost	-	-	-	-	-	-	-	-	-	-	-	-
2 pokoje	-	-	1	-	-	-	-	-	-	-	-	1
3 pokoje	-	-	-	-	-	-	-	-	-	-	-	-
4 pokoje	1	-	-	-	-	-	1	-	-	-	-	2
5+ pokojů	-	-	-	-	-	-	-	-	-	-	-	-
nezjištěno	-	1	2	-	-	-	-	-	1	14	-	18
celkem	1	1	3	-	-	-	1	-	1	14	-	21
Úhrnem												
1 obytná místnost	5	4	4	1	1	1	-	2	-	1	-	19
2 pokoje	15	21	19	9	10	6	13	5	10	1	-	109
3 pokoje	20	26	35	14	20	34	29	4	7	1	-	190
4 pokoje	5	14	26	20	21	57	52	16	4	-	-	215
5+ pokojů	5	9	13	13	17	44	73	27	13	-	-	214
nezjištěno	-	1	2	-	-	-	2	-	1	14	-	20
celkem	50	75	99	57	69	142	169	54	35	17	-	767

1. Rodinné domy

Tab. č. 352 Trvale obydlené byty podle materiálu nosných zdí domu, počtu obytných místností, plochy bytu, počtu cenзовých domácností a bydlících osob, podle období výstavby nebo rekonstrukce domu, kategorie a velikosti bytu a podle druhu domu a právního důvodu užívání bytu

Bílovec

Období výstavby nebo rekonstrukce domu, kategorie a velikost bytu	Byty v domech podle materiálu nosných zdí								Počet bytů celkem	Počet obytných míst. 8 m <sup>2</sup> a více podl. plochy	Obytná plocha bytu v m <sup>2</sup>	Počet		
	cihly, tvárnice, cihlové bloky	kámen	kámen a cihly	stěnové panely	nepálené cihly	dřevo	jiné komb. mater. a ost.	nezjištěno				cenзовých domácností	bydlících osob	
Do roku 1899														
I. kategorie	14	-	38	-	10	-	-	-	62	181	3555	67	163	
II. kategorie	3	-	7	-	4	-	-	-	14	36	776	16	36	
III. kategorie	1	-	6	-	1	-	-	-	8	19	418	9	17	
IV. kategorie	-	-	2	-	-	-	-	-	2	2	31	2	4	
nezjištěná kategorie	-	-	-	-	1	-	-	-	1	4	63	1	4	
celkem	18	-	53	-	16	-	-	-	87	242	4843	95	224	
1900 - 1919														
I. kategorie	34	-	40	-	6	-	2	-	82	242	4718	99	270	
II. kategorie	6	-	3	-	1	-	-	-	10	28	501	12	27	
III. kategorie	2	-	2	-	1	-	1	-	6	14	238	7	10	
IV. kategorie	1	-	5	-	1	-	-	-	7	18	337	7	8	
nezjištěná kategorie	1	-	1	-	-	-	-	-	2	-	-	2	2	
celkem	44	-	51	-	9	-	3	-	107	302	5794	127	317	
1920 - 1945														
I. kategorie	84	-	61	-	1	-	-	-	146	468	9044	165	433	
II. kategorie	14	-	15	-	-	-	-	-	29	83	1468	32	79	
III. kategorie	3	-	4	-	-	-	-	-	7	14	262	7	8	
IV. kategorie	-	-	1	-	-	-	1	-	2	4	51	2	2	
nezjištěná kategorie	1	-	2	-	-	-	-	-	3	2	39	3	4	
celkem	102	-	83	-	1	-	1	-	187	571	10864	209	526	
1946 - 1960														
I. kategorie	64	-	28	-	2	-	-	-	94	327	6163	105	253	
II. kategorie	3	-	3	-	1	-	-	-	7	20	399	8	19	
III. kategorie	3	-	2	-	-	-	-	-	5	12	184	5	12	
IV. kategorie	1	-	1	-	-	-	-	-	2	4	68	2	4	
nezjištěná kategorie	-	-	-	-	-	-	-	-	-	-	-	-	-	
celkem	71	-	34	-	3	-	-	-	108	363	6814	120	288	
1961 - 1970														
I. kategorie	109	-	36	-	2	-	-	-	147	491	8677	167	422	
II. kategorie	8	-	1	-	-	-	1	-	10	28	504	13	26	
III. kategorie	1	-	2	-	-	-	-	-	3	5	111	3	5	
IV. kategorie	1	-	1	-	-	-	-	-	2	7	117	3	4	
nezjištěná kategorie	-	-	-	-	-	-	-	-	-	-	-	-	-	
celkem	119	-	40	-	2	-	1	-	162	531	9409	186	457	
1971 - 1980														
I. kategorie	325	-	24	18	-	1	1	-	369	1312	23554	411	1079	
II. kategorie	6	-	-	-	-	-	-	-	6	21	373	6	12	
III. kategorie	2	-	-	-	-	-	1	-	3	13	226	4	12	
IV. kategorie	-	-	-	-	-	-	-	-	-	-	-	-	-	
nezjištěná kategorie	1	-	-	-	-	-	-	-	1	5	72	1	3	
celkem	334	-	24	18	-	1	2	-	379	1351	24225	422	1106	

1. Rodinné domy

Tab. č. 352 Trvale obydlené byty podle materiálu nosných zdí domu, počtu obytných místností, plochy bytu, počtu cenových domácností a bydlících osob, podle období výstavby nebo rekonstrukce domu, kategorie a velikosti bytu a podle druhu domu a právního důvodu užívání bytu

Bílovec

Období výstavby nebo rekonstrukce domu, kategorie a velikost bytu	Byty v domech podle materiálu nosných zdí								Počet bytů celkem	Počet obytných míst. 8 m <sup>2</sup> a více podl. plochy	Obytná plocha bytu v m <sup>2</sup>	Počet		
	cihly, tvárnice, cihlové bloky	kámen	kámen a cihly	stěnové panely	nepálené cihly	dřevo	jiné komb. mater. a ost.	nezjištěno				cenových domácností	bydlících osob	
1981 - 1990														
I. kategorie	206	-	20	8	-	10	9	-	253	951	18062	285	869	
II. kategorie	6	-	-	-	-	-	-	-	6	15	285	7	16	
III. kategorie	-	-	-	-	-	-	-	-	-	-	-	-	-	
IV. kategorie	-	-	-	-	-	-	-	-	-	-	-	-	-	
nezjištěná kategorie	-	-	-	-	-	-	1	-	1	4	80	2	3	
celkem	212	-	20	8	-	10	10	-	260	970	18427	294	888	
1991 a později														
I. kategorie	113	-	7	-	-	1	2	-	123	472	9110	129	390	
II. kategorie	6	-	-	-	-	-	1	-	7	20	439	9	29	
III. kategorie	2	-	-	-	-	-	-	-	2	2	41	2	2	
IV. kategorie	-	-	-	-	-	-	-	-	-	-	-	-	-	
nezjištěná kategorie	2	-	-	-	-	-	-	-	2	2	34	2	5	
celkem	123	-	7	-	-	1	3	-	134	496	9624	142	426	
Nezjištěno														
I. kategorie	-	-	1	-	-	-	-	-	1	3	44	1	1	
II. kategorie	-	-	-	-	-	-	-	-	-	-	-	-	-	
III. kategorie	-	-	-	-	-	-	-	-	-	-	-	-	-	
IV. kategorie	-	-	1	-	-	-	-	1	2	3	50	2	3	
nezjištěná kategorie	1	-	2	-	-	-	-	12	15	-	-	17	24	
celkem	1	-	4	-	-	-	-	13	18	6	94	20	28	
Úhrnem														
I. kategorie	949	-	255	26	21	12	14	-	1277	4447	82927	1429	3880	
II. kategorie	52	-	29	-	6	-	2	-	89	251	4745	103	244	
III. kategorie	14	-	16	-	2	-	2	-	34	79	1480	37	66	
IV. kategorie	3	-	11	-	1	-	1	1	17	38	654	18	25	
nezjištěná kategorie	6	-	5	-	1	-	1	12	25	17	288	28	45	
celkem	1024	-	316	26	31	12	20	13	1442	4832	90094	1615	4260	
Byty podle velikosti														
1 obytná místnost	39	-	19	-	2	-	2	-	62	62	1600	65	120	
2 pokoje	176	-	88	-	11	-	4	1	280	560	12127	302	644	
3 pokoje	324	-	114	6	12	1	1	-	458	1374	25917	496	1298	
4 pokoje	274	-	63	18	4	5	4	-	368	1472	26164	419	1209	
5+ pokojů	206	-	27	2	2	6	9	-	252	1364	24286	309	957	
nezjištěno	5	-	5	-	-	-	-	12	22	-	-	24	32	
celkem	1024	-	316	26	31	12	20	13	1442	4832	90094	1615	4260	
Podíl (%) bytů podle velikosti														
1 obytná místnost	3,8	X	6,0	-	6,5	-	10,0	-	4,3	1,3	1,8	4,0	2,8	
2 pokoje	17,2	X	27,8	-	35,5	-	20,0	7,7	19,4	11,6	13,5	18,7	15,1	
3 pokoje	31,6	X	36,1	23,1	38,7	8,3	5,0	-	31,8	28,4	28,8	30,7	30,5	
4 pokoje	26,8	X	19,9	69,2	12,9	41,7	20,0	-	25,5	30,5	29,0	25,9	28,4	
5+ pokojů	20,1	X	8,5	7,7	6,5	50,0	45,0	-	17,5	28,2	27,0	19,1	22,5	
nezjištěno	0,5	X	1,6	-	-	-	-	92,3	1,5	-	-	1,5	0,8	
celkem	100,0	X	100,0	100,0	100,0	100,0	100,0	100,0	100,0	100,0	100,0	100,0	100,0	
Podíl (%) bytů podle materiálu nosných zdí	71,0	-	21,9	1,8	2,1	0,8	1,4	0,9	100,0	x	x	x	x	

## 2. Bytové domy - byty v osobním vlastnictví

Tab. č. 352 Trvale obydlené byty podle materiálu nosných zdí domu, počtu obytných místností, plochy bytu, počtu cenových domácností a bydlících osob, podle období výstavby nebo rekonstrukce domu, kategorie a velikosti bytu a podle druhu domu a právního důvodu užívání bytu

Bílovec

Období výstavby nebo rekonstrukce domu, kategorie a velikost bytu	Byty v domech podle materiálu nosných zdí								Počet bytů celkem	Počet obytných míst. 8 m <sup>2</sup> a více podl. plochy	Obytná plocha bytu v m <sup>2</sup>	Počet	
	cihly, tvárnice, cihlové bloky	kámen	kámen a cihly	stěnové panely	nepálené cihly	dřevo	jiné komb. mater. a ost.	nezjištěno				cenových domácností	bydlících osob
Do roku 1899													
I. kategorie	-	-	1	-	-	-	-	-	1	2	46	1	2
II. kategorie	-	-	-	-	-	-	-	-	-	-	-	-	-
III. kategorie	-	-	-	-	-	-	-	-	-	-	-	-	-
IV. kategorie	-	-	-	-	-	-	-	-	-	-	-	-	-
nezjištěná kategorie	-	-	-	-	-	-	-	-	-	-	-	-	-
celkem	-	-	1	-	-	-	-	-	1	2	46	1	2
1900 - 1919													
I. kategorie	-	-	-	-	-	-	-	-	-	-	-	-	-
II. kategorie	-	-	-	-	-	-	-	-	-	-	-	-	-
III. kategorie	-	-	-	-	-	-	-	-	-	-	-	-	-
IV. kategorie	-	-	-	-	-	-	-	-	-	-	-	-	-
nezjištěná kategorie	-	-	-	-	-	-	-	-	-	-	-	-	-
celkem	-	-	-	-	-	-	-	-	-	-	-	-	-
1920 - 1945													
I. kategorie	30	-	17	-	-	-	-	-	47	119	2351	50	107
II. kategorie	3	-	2	-	-	-	-	-	5	12	217	5	13
III. kategorie	-	-	-	-	-	-	-	-	-	-	-	-	-
IV. kategorie	-	-	-	-	-	-	-	-	-	-	-	-	-
nezjištěná kategorie	-	-	-	-	-	-	-	-	-	-	-	-	-
celkem	33	-	19	-	-	-	-	-	52	131	2568	55	120
1946 - 1960													
I. kategorie	122	-	19	-	-	-	-	-	141	331	5501	150	351
II. kategorie	4	-	1	-	-	-	-	-	5	14	206	5	15
III. kategorie	-	-	-	-	-	-	-	-	-	-	-	-	-
IV. kategorie	-	-	-	-	-	-	-	-	-	-	-	-	-
nezjištěná kategorie	-	-	-	-	-	-	-	-	-	-	-	-	-
celkem	126	-	20	-	-	-	-	-	146	345	5707	155	366
1961 - 1970													
I. kategorie	18	-	-	3	-	-	2	-	23	59	966	25	54
II. kategorie	-	-	-	-	-	-	-	-	-	-	-	-	-
III. kategorie	-	-	-	-	-	-	-	-	-	-	-	-	-
IV. kategorie	-	-	-	-	-	-	-	-	-	-	-	-	-
nezjištěná kategorie	-	-	-	-	-	-	-	-	-	-	-	-	-
celkem	18	-	-	3	-	-	2	-	23	59	966	25	54
1971 - 1980													
I. kategorie	3	-	-	24	-	-	-	-	27	66	980	28	72
II. kategorie	-	-	-	-	-	-	-	-	-	-	-	-	-
III. kategorie	-	-	-	-	-	-	-	-	-	-	-	-	-
IV. kategorie	-	-	-	-	-	-	-	-	-	-	-	-	-
nezjištěná kategorie	-	-	-	-	-	-	-	-	-	-	-	-	-
celkem	3	-	-	24	-	-	-	-	27	66	980	28	72

## 2. Bytové domy - byty v osobním vlastnictví

Tab. č. 352 Trvale obydlené byty podle materiálu nosných zdí domu, počtu obytných místností, plochy bytu, počtu cenových domácností a bydlících osob, podle období výstavby nebo rekonstrukce domu, kategorie a velikosti bytu a podle druhu domu a právního důvodu užívání bytu

Bílovec

Období výstavby nebo rekonstrukce domu, kategorie a velikost bytu	Byty v domech podle materiálu nosných zdí								Počet bytů celkem	Počet obytných míst. 8 m <sup>2</sup> a více podl. plochy	Obytná plocha bytu v m <sup>2</sup>	Počet		
	cihly, tvárnice, cihlové bloky	kámen	kámen a cihly	stěnové panely	nepálené cihly	dřevo	jiné komb. mater. a ost.	nezjištěno				cenových domácností	bydlících osob	
1981 - 1990														
I. kategorie	5	-	1	-	-	-	-	-	6	13	229	7	17	
II. kategorie	-	-	-	-	-	-	-	-	-	-	-	-	-	
III. kategorie	-	-	-	-	-	-	-	-	-	-	-	-	-	
IV. kategorie	-	-	-	-	-	-	-	-	-	-	-	-	-	
nezjištěná kategorie	-	-	-	-	-	-	-	-	-	-	-	-	-	
celkem	5	-	1	-	-	-	-	-	6	13	229	7	17	
1991 a později														
I. kategorie	2	-	-	-	-	-	-	-	2	3	59	3	5	
II. kategorie	-	-	-	-	-	-	-	-	-	-	-	-	-	
III. kategorie	-	-	-	-	-	-	-	-	-	-	-	-	-	
IV. kategorie	-	-	-	-	-	-	-	-	-	-	-	-	-	
nezjištěná kategorie	-	-	-	-	-	-	-	-	-	-	-	-	-	
celkem	2	-	-	-	-	-	-	-	2	3	59	3	5	
Nezjištěno														
I. kategorie	-	-	-	-	-	-	-	-	-	-	-	-	-	
II. kategorie	-	-	-	-	-	-	-	-	-	-	-	-	-	
III. kategorie	-	-	-	-	-	-	-	-	-	-	-	-	-	
IV. kategorie	-	-	-	-	-	-	-	-	-	-	-	-	-	
nezjištěná kategorie	-	-	-	-	-	-	-	-	-	-	-	-	-	
celkem	-	-	-	-	-	-	-	-	-	-	-	-	-	
Úhrnem														
I. kategorie	180	-	38	27	-	-	2	-	247	593	10132	264	608	
II. kategorie	7	-	3	-	-	-	-	-	10	26	423	10	28	
III. kategorie	-	-	-	-	-	-	-	-	-	-	-	-	-	
IV. kategorie	-	-	-	-	-	-	-	-	-	-	-	-	-	
nezjištěná kategorie	-	-	-	-	-	-	-	-	-	-	-	-	-	
celkem	187	-	41	27	-	-	2	-	257	619	10555	274	636	
Byty podle velikosti														
1 obytná místnost	11	-	5	1	-	-	-	-	17	17	376	17	28	
2 pokoje	113	-	13	9	-	-	-	-	135	270	4681	144	320	
3 pokoje	48	-	23	16	-	-	2	-	89	267	4327	97	238	
4 pokoje	14	-	-	1	-	-	-	-	15	60	1074	15	48	
5+ pokojů	1	-	-	-	-	-	-	-	1	5	97	1	2	
nezjištěno	-	-	-	-	-	-	-	-	-	-	-	-	-	
celkem	187	-	41	27	-	-	2	-	257	619	10555	274	636	
Podíl (%) bytů podle velikosti														
1 obytná místnost	5,9	X	12,2	3,7	X	X	-	X	6,6	2,7	3,6	6,2	4,4	
2 pokoje	60,4	X	31,7	33,3	X	X	-	X	52,5	43,6	44,3	52,6	50,3	
3 pokoje	25,7	X	56,1	59,3	X	X	100,0	X	34,6	43,1	41,0	35,4	37,4	
4 pokoje	7,5	X	-	3,7	X	X	-	X	5,8	9,7	10,2	5,5	7,5	
5+ pokojů	0,5	X	-	-	X	X	-	X	0,4	0,8	0,9	0,4	0,3	
nezjištěno	-	X	-	-	X	X	-	X	-	-	-	-	-	
celkem	100,0	X	100,0	100,0	X	X	100,0	X	100,0	100,0	100,0	100,0	100,0	
Podíl (%) bytů podle materiálu nosných zdí	72,8	-	16,0	10,5	-	-	0,8	-	100,0	x	x	x	x	



## 3. Bytové domy - byty nájemní

Tab. č. 352 Trvale obydlené byty podle materiálu nosných zdí domu, počtu obytných místností, plochy bytu, počtu cenových domácností a bydlících osob, podle období výstavby nebo rekonstrukce domu, kategorie a velikosti bytu a podle druhu domu a právního důvodu užívání bytu

Bílovec

Období výstavby nebo rekonstrukce domu, kategorie a velikost bytu	Byty v domech podle materiálu nosných zdí								Počet bytů celkem	Počet obytných míst. 8 m <sup>2</sup> a více podl. plochy	Obytná plocha bytu v m <sup>2</sup>	Počet		
	cihly, tvárnice, cihlové bloky	kámen	kámen a cihly	stěnové panely	nepálené cihly	dřevo	jiné komb. mater. a ost.	nezjištěno				cenových domácností	bydlících osob	
Do roku 1899														
I. kategorie	8	-	9	-	-	-	-	-	17	35	755	21	60	
II. kategorie	2	-	1	-	-	-	-	-	3	5	104	5	18	
III. kategorie	-	-	-	-	-	-	-	-	-	-	-	-	-	
IV. kategorie	-	-	-	-	-	-	-	-	-	-	-	-	-	
nezjištěná kategorie	-	-	-	-	-	-	-	-	-	-	-	-	-	
celkem	10	-	10	-	-	-	-	-	20	40	859	26	78	
1900 - 1919														
I. kategorie	22	-	-	-	-	-	-	-	22	47	865	24	83	
II. kategorie	6	-	-	-	-	-	-	-	6	10	194	8	15	
III. kategorie	3	-	-	-	-	-	-	-	3	3	54	3	8	
IV. kategorie	-	-	-	-	-	-	-	-	-	-	-	-	-	
nezjištěná kategorie	2	-	-	-	-	-	-	-	2	-	-	3	3	
celkem	33	-	-	-	-	-	-	-	33	60	1113	38	109	
1920 - 1945														
I. kategorie	8	-	35	-	-	-	-	-	43	77	1565	48	130	
II. kategorie	-	-	10	-	-	-	-	-	10	16	267	11	28	
III. kategorie	9	-	3	-	-	-	-	-	12	17	312	15	48	
IV. kategorie	-	-	-	-	-	-	-	-	-	-	-	-	-	
nezjištěná kategorie	1	-	2	-	-	-	-	-	3	2	44	5	6	
celkem	18	-	50	-	-	-	-	-	68	112	2188	79	212	
1946 - 1960														
I. kategorie	39	-	14	-	-	-	-	-	53	111	1943	57	141	
II. kategorie	3	-	-	-	-	-	-	-	3	8	110	3	6	
III. kategorie	1	-	-	-	-	-	-	-	1	3	76	3	7	
IV. kategorie	2	-	-	-	-	-	-	-	2	2	40	2	2	
nezjištěná kategorie	1	-	-	-	-	-	-	-	1	3	89	1	5	
celkem	46	-	14	-	-	-	-	-	60	127	2258	66	161	
1961 - 1970														
I. kategorie	72	-	7	8	-	-	1	-	88	179	3181	96	227	
II. kategorie	2	-	-	-	-	-	-	-	2	4	64	2	8	
III. kategorie	-	-	-	-	-	-	-	-	-	-	-	-	-	
IV. kategorie	-	-	-	-	-	-	-	-	-	-	-	-	-	
nezjištěná kategorie	-	-	-	-	-	-	-	-	-	-	-	-	-	
celkem	74	-	7	8	-	-	1	-	90	183	3245	98	235	
1971 - 1980														
I. kategorie	14	-	9	57	-	-	-	-	80	183	3169	85	230	
II. kategorie	3	-	-	-	-	-	-	-	3	6	124	4	19	
III. kategorie	-	-	-	-	-	-	-	-	-	-	-	-	-	
IV. kategorie	-	-	-	-	-	-	-	-	-	-	-	-	-	
nezjištěná kategorie	1	-	-	-	-	-	-	-	1	-	-	1	1	
celkem	18	-	9	57	-	-	-	-	84	189	3293	90	250	

## 3. Bytové domy - byty nájemní

Tab. č. 352 Trvale obydlené byty podle materiálu nosných zdí domu, počtu obytných místností, plochy bytu, počtu cenových domácností a bydlících osob, podle období výstavby nebo rekonstrukce domu, kategorie a velikosti bytu a podle druhu domu a právního důvodu užívání bytu

Bílovec

Období výstavby nebo rekonstrukce domu, kategorie a velikost bytu	Byty v domech podle materiálu nosných zdí								Počet bytů celkem	Počet obytných míst. 8 m <sup>2</sup> a více podl. plochy	Obytná plocha bytu v m <sup>2</sup>	Počet		
	cihly, tvárnice, cihlové bloky	kámen	kámen a cihly	stěnové panely	nepálené cihly	dřevo	jiné komb. mater. a ost.	nezjištěno				cenových domácností	bydlících osob	
1981 - 1990														
I. kategorie	14	-	16	116	-	-	-	-	146	259	4146	152	300	
II. kategorie	-	-	-	-	-	-	-	-	-	-	-	-	-	
III. kategorie	-	-	-	-	-	-	-	-	-	-	-	-	-	
IV. kategorie	-	-	-	-	-	-	-	-	-	-	-	-	-	
nezjištěná kategorie	1	-	-	-	-	-	-	-	1	-	-	1	1	
celkem	15	-	16	116	-	-	-	-	147	259	4146	153	301	
1991 a později														
I. kategorie	47	-	-	-	-	-	-	-	47	85	1710	48	103	
II. kategorie	-	-	-	-	-	-	-	-	-	-	-	-	-	
III. kategorie	-	-	-	-	-	-	-	-	-	-	-	-	-	
IV. kategorie	-	-	-	-	-	-	-	-	-	-	-	-	-	
nezjištěná kategorie	-	-	-	-	-	-	-	-	-	-	-	-	-	
celkem	47	-	-	-	-	-	-	-	47	85	1710	48	103	
Nezjištěno														
I. kategorie	-	-	-	-	-	-	-	-	-	-	-	-	-	
II. kategorie	-	-	1	-	-	-	-	-	1	3	50	1	3	
III. kategorie	-	-	-	-	-	-	-	-	-	-	-	-	-	
IV. kategorie	-	-	-	-	-	-	-	-	-	-	-	-	-	
nezjištěná kategorie	-	-	1	-	-	-	-	-	1	-	-	2	2	
celkem	-	-	2	-	-	-	-	-	2	3	50	3	5	
Úhrnem														
I. kategorie	224	-	90	181	-	-	1	-	496	976	17334	531	1274	
II. kategorie	16	-	12	-	-	-	-	-	28	52	913	34	97	
III. kategorie	13	-	3	-	-	-	-	-	16	23	442	21	63	
IV. kategorie	2	-	-	-	-	-	-	-	2	2	40	2	2	
nezjištěná kategorie	6	-	3	-	-	-	-	-	9	5	133	13	18	
celkem	261	-	108	181	-	-	1	-	551	1058	18862	601	1454	
Byty podle velikosti														
1 obytná místnost	71	-	37	70	-	-	-	-	178	178	3545	189	312	
2 pokoje	140	-	51	36	-	-	-	-	227	454	8182	244	634	
3 pokoje	42	-	19	69	-	-	1	-	131	393	6675	149	472	
4 pokoje	2	-	-	5	-	-	-	-	7	28	415	7	22	
5+ pokojů	-	-	-	1	-	-	-	-	1	5	45	1	3	
nezjištěno	6	-	1	-	-	-	-	-	7	-	-	11	11	
celkem	261	-	108	181	-	-	1	-	551	1058	18862	601	1454	
Podíl (%) bytů podle velikosti														
1 obytná místnost	27,2	X	34,3	38,7	X	X	-	X	32,3	16,8	18,8	31,4	21,5	
2 pokoje	53,6	X	47,2	19,9	X	X	-	X	41,2	42,9	43,4	40,6	43,6	
3 pokoje	16,1	X	17,6	38,1	X	X	100,0	X	23,8	37,1	35,4	24,8	32,5	
4 pokoje	0,8	X	-	2,8	X	X	-	X	1,3	2,6	2,2	1,2	1,5	
5+ pokojů	-	X	-	0,6	X	X	-	X	0,2	0,5	0,2	0,2	0,2	
nezjištěno	2,3	X	0,9	-	X	X	-	X	1,3	-	-	1,8	0,8	
celkem	100,0	X	100,0	100,0	X	X	100,0	X	100,0	100,0	100,0	100,0	100,0	
Podíl (%) bytů podle materiálu nosných zdí	47,4	-	19,6	32,8	-	-	0,2	-	100,0	x	x	x	x	

## 4. Bytové domy - byty družstevní

Tab. č. 352 Trvale obydlené byty podle materiálu nosných zdí domu, počtu obytných místností, plochy bytu, počtu cenových domácností a bydlících osob, podle období výstavby nebo rekonstrukce domu, kategorie a velikosti bytu a podle druhu domu a právního důvodu užívání bytu

Bílovec

Období výstavby nebo rekonstrukce domu, kategorie a velikost bytu	Byty v domech podle materiálu nosných zdí								Počet bytů celkem	Počet obytných míst. 8 m <sup>2</sup> a více podl. plochy	Obytná plocha bytu v m <sup>2</sup>	Počet	
	cihly, tvárnice, cihlové bloky	kámen	kámen a cihly	stěnové panely	nepálené cihly	dřevo	jiné komb. mater. a ost.	nezjištěno				cenových domácností	bydlících osob
Do roku 1899													
I. kategorie	-	-	-	-	-	-	-	-	-	-	-	-	-
II. kategorie	-	-	-	-	-	-	-	-	-	-	-	-	-
III. kategorie	-	-	-	-	-	-	-	-	-	-	-	-	-
IV. kategorie	-	-	-	-	-	-	-	-	-	-	-	-	-
nezjištěná kategorie	-	-	-	-	-	-	-	-	-	-	-	-	-
celkem	-	-	-	-	-	-	-	-	-	-	-	-	-
1900 - 1919													
I. kategorie	1	-	-	-	-	-	-	-	1	2	68	1	5
II. kategorie	1	-	-	-	-	-	-	-	1	2	43	3	8
III. kategorie	-	-	-	-	-	-	-	-	-	-	-	-	-
IV. kategorie	-	-	-	-	-	-	-	-	-	-	-	-	-
nezjištěná kategorie	-	-	-	-	-	-	-	-	-	-	-	-	-
celkem	2	-	-	-	-	-	-	-	2	4	111	4	13
1920 - 1945													
I. kategorie	-	-	1	-	-	-	-	-	1	1	31	1	1
II. kategorie	-	-	-	-	-	-	-	-	-	-	-	-	-
III. kategorie	-	-	-	-	-	-	-	-	-	-	-	-	-
IV. kategorie	-	-	-	-	-	-	-	-	-	-	-	-	-
nezjištěná kategorie	-	-	-	-	-	-	-	-	-	-	-	-	-
celkem	-	-	1	-	-	-	-	-	1	1	31	1	1
1946 - 1960													
I. kategorie	-	-	-	-	-	-	-	-	-	-	-	-	-
II. kategorie	-	-	-	-	-	-	-	-	-	-	-	-	-
III. kategorie	-	-	-	-	-	-	-	-	-	-	-	-	-
IV. kategorie	-	-	-	-	-	-	-	-	-	-	-	-	-
nezjištěná kategorie	-	-	-	-	-	-	-	-	-	-	-	-	-
celkem	-	-	-	-	-	-	-	-	-	-	-	-	-
1961 - 1970													
I. kategorie	53	-	-	99	-	-	-	-	152	429	6762	173	407
II. kategorie	-	-	-	-	-	-	-	-	-	-	-	-	-
III. kategorie	-	-	-	-	-	-	-	-	-	-	-	-	-
IV. kategorie	-	-	-	-	-	-	-	-	-	-	-	-	-
nezjištěná kategorie	1	-	-	-	-	-	-	-	1	3	49	1	3
celkem	54	-	-	99	-	-	-	-	153	432	6811	174	410
1971 - 1980													
I. kategorie	-	-	-	101	-	-	-	-	101	237	4026	108	250
II. kategorie	-	-	-	-	-	-	-	-	-	-	-	-	-
III. kategorie	-	-	-	-	-	-	-	-	-	-	-	-	-
IV. kategorie	-	-	-	-	-	-	-	-	-	-	-	-	-
nezjištěná kategorie	-	-	-	-	-	-	-	-	-	-	-	-	-
celkem	-	-	-	101	-	-	-	-	101	237	4026	108	250

## 4. Bytové domy - byty družstevní

Tab. č. 352 Trvale obydlené byty podle materiálu nosných zdí domu, počtu obytných místností, plochy bytu, počtu cenзовých domácností a bydlících osob, podle období výstavby nebo rekonstrukce domu, kategorie a velikosti bytu a podle druhu domu a právního důvodu užívání bytu

Bílovec

Období výstavby nebo rekonstrukce domu, kategorie a velikost bytu	Byty v domech podle materiálu nosných zdí								Počet bytů celkem	Počet obytných míst. 8 m <sup>2</sup> a více podl. plochy	Obytná plocha bytu v m <sup>2</sup>	Počet		
	cihly, tvárnice, cihlové bloky	kámen	kámen a cihly	stěnové panely	nepálené cihly	dřevo	jiné komb. mater. a ost.	nezjištěno				cenзовých domácností	bydlících osob	
1981 - 1990														
I. kategorie	-	-	-	97	-	-	-	-	97	244	4022	103	293	
II. kategorie	-	-	-	-	-	-	-	-	-	-	-	-	-	
III. kategorie	-	-	-	-	-	-	-	-	-	-	-	-	-	
IV. kategorie	-	-	-	-	-	-	-	-	-	-	-	-	-	
nezjištěná kategorie	-	-	-	-	-	-	-	-	-	-	-	-	-	
celkem	-	-	-	97	-	-	-	-	97	244	4022	103	293	
1991 a později														
I. kategorie	-	-	-	-	-	-	-	-	-	-	-	-	-	
II. kategorie	-	-	-	-	-	-	-	-	-	-	-	-	-	
III. kategorie	-	-	-	-	-	-	-	-	-	-	-	-	-	
IV. kategorie	-	-	-	-	-	-	-	-	-	-	-	-	-	
nezjištěná kategorie	-	-	-	-	-	-	-	-	-	-	-	-	-	
celkem	-	-	-	-	-	-	-	-	-	-	-	-	-	
Nezjištěno														
I. kategorie	-	-	-	-	-	-	-	-	-	-	-	-	-	
II. kategorie	-	-	-	-	-	-	-	-	-	-	-	-	-	
III. kategorie	-	-	-	-	-	-	-	-	-	-	-	-	-	
IV. kategorie	-	-	-	-	-	-	-	-	-	-	-	-	-	
nezjištěná kategorie	-	-	-	-	-	-	-	-	-	-	-	-	-	
celkem	-	-	-	-	-	-	-	-	-	-	-	-	-	
Úhrnem														
I. kategorie	54	-	1	297	-	-	-	-	352	913	14909	386	956	
II. kategorie	1	-	-	-	-	-	-	-	1	2	43	3	8	
III. kategorie	-	-	-	-	-	-	-	-	-	-	-	-	-	
IV. kategorie	-	-	-	-	-	-	-	-	-	-	-	-	-	
nezjištěná kategorie	1	-	-	-	-	-	-	-	1	3	49	1	3	
celkem	56	-	1	297	-	-	-	-	354	918	15001	390	967	
Byty podle velikosti														
1 obytná místnost	1	-	1	35	-	-	-	-	37	37	733	41	57	
2 pokoje	19	-	-	62	-	-	-	-	81	162	2874	86	209	
3 pokoje	36	-	-	191	-	-	-	-	227	681	10814	253	663	
4 pokoje	-	-	-	7	-	-	-	-	7	28	431	8	29	
5+ pokojů	-	-	-	2	-	-	-	-	2	10	149	2	9	
nezjištěno	-	-	-	-	-	-	-	-	-	-	-	-	-	
celkem	56	-	1	297	-	-	-	-	354	918	15001	390	967	
Podíl (%) bytů podle velikosti														
1 obytná místnost	1,8	X	100,0	11,8	X	X	X	X	10,5	4,0	4,9	10,5	5,9	
2 pokoje	33,9	X	-	20,9	X	X	X	X	22,9	17,6	19,2	22,1	21,6	
3 pokoje	64,3	X	-	64,3	X	X	X	X	64,1	74,2	72,1	64,9	68,6	
4 pokoje	-	X	-	2,4	X	X	X	X	2,0	3,1	2,9	2,1	3,0	
5+ pokojů	-	X	-	0,7	X	X	X	X	0,6	1,1	1,0	0,5	0,9	
nezjištěno	-	X	-	-	X	X	X	X	-	-	-	-	-	
celkem	100,0	X	100,0	100,0	X	X	X	X	100,0	100,0	100,0	100,0	100,0	
Podíl (%) bytů podle materiálu nosných zdí	15,8	-	0,3	83,9	-	-	-	-	100,0	x	x	x	x	

5. Bytové domy - byty členů družstva založeného  
v průběhu privatizace

**Tab. č. 352** Trvale obydlené byty podle materiálu nosných zdí domu, počtu obytných místností, plochy bytu, počtu cenových domácností a bydlících osob, podle období výstavby nebo rekonstrukce domu, kategorie a velikosti bytu a podle druhu domu a právního důvodu užívání bytu

Bílovec

Období výstavby nebo rekonstrukce domu, kategorie a velikost bytu	Byty v domech podle materiálu nosných zdí								Počet bytů celkem	Počet obytných míst. 8 m <sup>2</sup> a více podl. plochy	Obytná plocha bytu v m <sup>2</sup>	Počet		
	cihly, tvárnice, cihlové bloky	kámen	kámen a cihly	stěnové panely	nepálené cihly	dřevo	jiné komb. mater. a ost.	nezjištěno				cenových domácností	bydlících osob	
Do roku 1899														
I. kategorie	-	-	-	-	-	-	-	-	-	-	-	-	-	-
II. kategorie	-	-	-	-	-	-	-	-	-	-	-	-	-	-
III. kategorie	-	-	-	-	-	-	-	-	-	-	-	-	-	-
IV. kategorie	-	-	-	-	-	-	-	-	-	-	-	-	-	-
nezjištěná kategorie	-	-	-	-	-	-	-	-	-	-	-	-	-	-
celkem	-	-	-	-	-	-	-	-	-	-	-	-	-	-
1900 - 1919														
I. kategorie	-	-	-	-	-	-	-	-	-	-	-	-	-	-
II. kategorie	-	-	-	-	-	-	-	-	-	-	-	-	-	-
III. kategorie	-	-	-	-	-	-	-	-	-	-	-	-	-	-
IV. kategorie	-	-	-	-	-	-	-	-	-	-	-	-	-	-
nezjištěná kategorie	-	-	-	-	-	-	-	-	-	-	-	-	-	-
celkem	-	-	-	-	-	-	-	-	-	-	-	-	-	-
1920 - 1945														
I. kategorie	-	-	-	-	-	-	-	-	-	-	-	-	-	-
II. kategorie	-	-	-	-	-	-	-	-	-	-	-	-	-	-
III. kategorie	-	-	-	-	-	-	-	-	-	-	-	-	-	-
IV. kategorie	-	-	-	-	-	-	-	-	-	-	-	-	-	-
nezjištěná kategorie	-	-	-	-	-	-	-	-	-	-	-	-	-	-
celkem	-	-	-	-	-	-	-	-	-	-	-	-	-	-
1946 - 1960														
I. kategorie	-	-	-	-	-	-	-	-	-	-	-	-	-	-
II. kategorie	-	-	-	-	-	-	-	-	-	-	-	-	-	-
III. kategorie	-	-	-	-	-	-	-	-	-	-	-	-	-	-
IV. kategorie	-	-	-	-	-	-	-	-	-	-	-	-	-	-
nezjištěná kategorie	-	-	-	-	-	-	-	-	-	-	-	-	-	-
celkem	-	-	-	-	-	-	-	-	-	-	-	-	-	-
1961 - 1970														
I. kategorie	-	-	-	-	-	-	-	-	-	-	-	-	-	-
II. kategorie	-	-	-	-	-	-	-	-	-	-	-	-	-	-
III. kategorie	-	-	-	-	-	-	-	-	-	-	-	-	-	-
IV. kategorie	-	-	-	-	-	-	-	-	-	-	-	-	-	-
nezjištěná kategorie	-	-	-	-	-	-	-	-	-	-	-	-	-	-
celkem	-	-	-	-	-	-	-	-	-	-	-	-	-	-
1971 - 1980														
I. kategorie	-	-	-	-	-	-	-	-	-	-	-	-	-	-
II. kategorie	-	-	-	-	-	-	-	-	-	-	-	-	-	-
III. kategorie	-	-	-	-	-	-	-	-	-	-	-	-	-	-
IV. kategorie	-	-	-	-	-	-	-	-	-	-	-	-	-	-
nezjištěná kategorie	-	-	-	-	-	-	-	-	-	-	-	-	-	-
celkem	-	-	-	-	-	-	-	-	-	-	-	-	-	-

5. Bytové domy - byty členů družstva založeného  
v průběhu privatizace

Tab. č. 352 Trvale obydlené byty podle materiálu nosných zdí  
domu, počtu obytných místností, plochy bytu, počtu cenзовých  
domácností a bydlících osob, podle období výstavby  
nebo rekonstrukce domu, kategorie a velikosti bytu a podle druhu  
domu a právního důvodu užívání bytu

Bílovec

Období výstavby nebo rekonstrukce domu, kategorie a velikost bytu	Byty v domech podle materiálu nosných zdí								Počet bytů celkem	Počet obytných míst. 8 m <sup>2</sup> a více podl. plochy	Obytná plocha bytu v m <sup>2</sup>	Počet	
	cihly, tvárnice, cihlové bloky	kámen	kámen a cihly	stěnové panely	nepálené cihly	dřevo	jiné komb. mater. a ost.	nezjištěno				cenзовých domácností	bydlících osob
1981 - 1990													
I. kategorie	-	-	-	-	-	-	-	-	-	-	-	-	-
II. kategorie	-	-	-	-	-	-	-	-	-	-	-	-	-
III. kategorie	-	-	-	-	-	-	-	-	-	-	-	-	-
IV. kategorie	-	-	-	-	-	-	-	-	-	-	-	-	-
nezjištěná kategorie	-	-	-	-	-	-	-	-	-	-	-	-	-
celkem	-	-	-	-	-	-	-	-	-	-	-	-	-
1991 a později													
I. kategorie	-	-	-	-	-	-	-	-	-	-	-	-	-
II. kategorie	-	-	-	-	-	-	-	-	-	-	-	-	-
III. kategorie	-	-	-	-	-	-	-	-	-	-	-	-	-
IV. kategorie	-	-	-	-	-	-	-	-	-	-	-	-	-
nezjištěná kategorie	-	-	-	-	-	-	-	-	-	-	-	-	-
celkem	-	-	-	-	-	-	-	-	-	-	-	-	-
Nezjištěno													
I. kategorie	-	-	-	-	-	-	-	-	-	-	-	-	-
II. kategorie	-	-	-	-	-	-	-	-	-	-	-	-	-
III. kategorie	-	-	-	-	-	-	-	-	-	-	-	-	-
IV. kategorie	-	-	-	-	-	-	-	-	-	-	-	-	-
nezjištěná kategorie	-	-	-	-	-	-	-	-	-	-	-	-	-
celkem	-	-	-	-	-	-	-	-	-	-	-	-	-
Úhrnem													
I. kategorie	-	-	-	-	-	-	-	-	-	-	-	-	-
II. kategorie	-	-	-	-	-	-	-	-	-	-	-	-	-
III. kategorie	-	-	-	-	-	-	-	-	-	-	-	-	-
IV. kategorie	-	-	-	-	-	-	-	-	-	-	-	-	-
nezjištěná kategorie	-	-	-	-	-	-	-	-	-	-	-	-	-
celkem	-	-	-	-	-	-	-	-	-	-	-	-	-
Byty podle velikosti													
1 obytná místnost	-	-	-	-	-	-	-	-	-	-	-	-	-
2 pokoje	-	-	-	-	-	-	-	-	-	-	-	-	-
3 pokoje	-	-	-	-	-	-	-	-	-	-	-	-	-
4 pokoje	-	-	-	-	-	-	-	-	-	-	-	-	-
5+ pokojů	-	-	-	-	-	-	-	-	-	-	-	-	-
nezjištěno	-	-	-	-	-	-	-	-	-	-	-	-	-
celkem	-	-	-	-	-	-	-	-	-	-	-	-	-
Podíl (%) bytů podle velikosti													
1 obytná místnost	X	X	X	X	X	X	X	X	X	X	X	X	X
2 pokoje	X	X	X	X	X	X	X	X	X	X	X	X	X
3 pokoje	X	X	X	X	X	X	X	X	X	X	X	X	X
4 pokoje	X	X	X	X	X	X	X	X	X	X	X	X	X
5+ pokojů	X	X	X	X	X	X	X	X	X	X	X	X	X
nezjištěno	X	X	X	X	X	X	X	X	X	X	X	X	X
celkem	X	X	X	X	X	X	X	X	X	X	X	X	X
Podíl (%) bytů podle materiálu nosných zdí	X	X	X	X	X	X	X	X	X	x	x	x	x

## 6. Bytové domy - byty ostatní

Tab. č. 352 Trvale obydlené byty podle materiálu nosných zdí domu, počtu obytných místností, plochy bytu, počtu cenзовých domácností a bydlících osob, podle období výstavby nebo rekonstrukce domu, kategorie a velikosti bytu a podle druhu domu a právního důvodu užívání bytu

Bílovec

Období výstavby nebo rekonstrukce domu, kategorie a velikost bytu	Byty v domech podle materiálu nosných zdí								Počet bytů celkem	Počet obytných míst. 8 m2 a více podl. plochy	Obytná plocha bytu v m2	Počet		
	cihly, tvárnice, cihlové bloky	kámen	kámen a cihly	stěnové panely	nepálené cihly	dřevo	jiné komb. mater. a ost.	nezjištěno				cenзовých domácností	bydlících osob	
Do roku 1899														
I. kategorie	-	-	-	-	-	-	-	-	-	-	-	-	-	-
II. kategorie	-	-	1	-	-	-	-	-	1	1	28	1	3	
III. kategorie	-	-	-	-	-	-	-	-	-	-	-	-	-	-
IV. kategorie	-	-	-	-	-	-	-	-	-	-	-	-	-	-
nezjištěná kategorie	-	-	-	-	-	-	-	-	-	-	-	-	-	-
celkem	-	-	1	-	-	-	-	-	1	1	28	1	3	
1900 - 1919														
I. kategorie	-	-	-	-	-	-	-	-	-	-	-	-	-	-
II. kategorie	-	-	-	-	-	-	-	-	-	-	-	-	-	-
III. kategorie	-	-	-	-	-	-	-	-	-	-	-	-	-	-
IV. kategorie	-	-	-	-	-	-	-	-	-	-	-	-	-	-
nezjištěná kategorie	-	-	-	-	-	-	-	-	-	-	-	-	-	-
celkem	-	-	-	-	-	-	-	-	-	-	-	-	-	-
1920 - 1945														
I. kategorie	4	-	3	-	-	-	-	-	7	16	360	7	12	
II. kategorie	-	-	-	-	-	-	-	-	-	-	-	-	-	-
III. kategorie	-	-	-	-	-	-	-	-	-	-	-	-	-	-
IV. kategorie	-	-	-	-	-	-	-	-	-	-	-	-	-	-
nezjištěná kategorie	-	-	1	-	-	-	-	-	1	-	-	1	1	
celkem	4	-	4	-	-	-	-	-	8	16	360	8	13	
1946 - 1960														
I. kategorie	8	-	-	-	-	-	-	-	8	14	258	8	18	
II. kategorie	-	-	-	-	-	-	-	-	-	-	-	-	-	-
III. kategorie	-	-	-	-	-	-	-	-	-	-	-	-	-	-
IV. kategorie	-	-	-	-	-	-	-	-	-	-	-	-	-	-
nezjištěná kategorie	-	-	1	-	-	-	-	-	1	2	32	1	1	
celkem	8	-	1	-	-	-	-	-	9	16	290	9	19	
1961 - 1970														
I. kategorie	1	-	1	2	-	-	-	-	4	10	163	4	9	
II. kategorie	-	-	-	-	-	-	-	-	-	-	-	-	-	-
III. kategorie	-	-	-	-	-	-	-	-	-	-	-	-	-	-
IV. kategorie	-	-	-	-	-	-	-	-	-	-	-	-	-	-
nezjištěná kategorie	-	-	-	-	-	-	-	-	-	-	-	-	-	-
celkem	1	-	1	2	-	-	-	-	4	10	163	4	9	
1971 - 1980														
I. kategorie	-	-	-	1	-	-	-	-	1	3	63	1	3	
II. kategorie	-	-	-	-	-	-	-	-	-	-	-	-	-	-
III. kategorie	-	-	-	-	-	-	-	-	-	-	-	-	-	-
IV. kategorie	-	-	-	-	-	-	-	-	-	-	-	-	-	-
nezjištěná kategorie	-	-	-	-	-	-	-	-	-	-	-	-	-	-
celkem	-	-	-	1	-	-	-	-	1	3	63	1	3	

## 6. Bytové domy - byty ostatní

Tab. č. 352 Trvale obydlené byty podle materiálu nosných zdí domu, počtu obytných místností, plochy bytu, počtu cenзовých domácností a bydlících osob, podle období výstavby nebo rekonstrukce domu, kategorie a velikosti bytu a podle druhu domu a právního důvodu užívání bytu

Bílovec

Období výstavby nebo rekonstrukce domu, kategorie a velikost bytu	Byty v domech podle materiálu nosných zdí								Počet bytů celkem	Počet obytných míst. 8 m <sup>2</sup> a více podl. plochy	Obytná plocha bytu v m <sup>2</sup>	Počet		
	cihly, tvárnice, cihlové bloky	kámen	kámen a cihly	stěnové panely	nepálené cihly	dřevo	jiné komb. mater. a ost.	nezjištěno				cenзовých domácností	bydlících osob	
1981 - 1990														
I. kategorie	-	-	2	3	-	-	-	-	5	13	228	5	7	
II. kategorie	-	-	-	-	-	-	-	-	-	-	-	-	-	
III. kategorie	-	-	-	-	-	-	-	-	-	-	-	-	-	
IV. kategorie	-	-	-	-	-	-	-	-	-	-	-	-	-	
nezjištěná kategorie	-	-	-	-	-	-	-	-	-	-	-	-	-	
celkem	-	-	2	3	-	-	-	-	5	13	228	5	7	
1991 a později														
I. kategorie	1	-	-	-	-	-	-	-	1	3	62	1	4	
II. kategorie	-	-	-	-	-	-	-	-	-	-	-	-	-	
III. kategorie	-	-	-	-	-	-	-	-	-	-	-	-	-	
IV. kategorie	-	-	-	-	-	-	-	-	-	-	-	-	-	
nezjištěná kategorie	-	-	-	-	-	-	-	-	-	-	-	-	-	
celkem	1	-	-	-	-	-	-	-	1	3	62	1	4	
Nezjištěno														
I. kategorie	-	-	-	-	-	-	-	-	-	-	-	-	-	
II. kategorie	-	-	-	-	-	-	-	-	-	-	-	-	-	
III. kategorie	-	-	-	-	-	-	-	-	-	-	-	-	-	
IV. kategorie	-	-	-	-	-	-	-	-	-	-	-	-	-	
nezjištěná kategorie	-	-	-	-	-	-	-	1	1	-	-	1	1	
celkem	-	-	-	-	-	-	-	1	1	-	-	1	1	
Úhrnem														
I. kategorie	14	-	6	6	-	-	-	-	26	59	1134	26	53	
II. kategorie	-	-	1	-	-	-	-	-	1	1	28	1	3	
III. kategorie	-	-	-	-	-	-	-	-	-	-	-	-	-	
IV. kategorie	-	-	-	-	-	-	-	-	-	-	-	-	-	
nezjištěná kategorie	-	-	2	-	-	-	-	1	3	2	32	3	3	
celkem	14	-	9	6	-	-	-	1	30	62	1194	30	59	
Byty podle velikosti														
1 obytná místnost	4	-	1	1	-	-	-	-	6	6	132	6	8	
2 pokoje	6	-	4	1	-	-	-	-	11	22	429	11	21	
3 pokoje	4	-	2	4	-	-	-	-	10	30	573	10	27	
4 pokoje	-	-	1	-	-	-	-	-	1	4	60	1	1	
5+ pokojů	-	-	-	-	-	-	-	-	-	-	-	-	-	
nezjištěno	-	-	1	-	-	-	-	1	2	-	-	2	2	
celkem	14	-	9	6	-	-	-	1	30	62	1194	30	59	
Podíl (%) bytů podle velikosti														
1 obytná místnost	28,6	X	11,1	16,7	X	X	X	-	20,0	9,7	11,1	20,0	13,6	
2 pokoje	42,9	X	44,4	16,7	X	X	X	-	36,7	35,5	35,9	36,7	35,6	
3 pokoje	28,6	X	22,2	66,7	X	X	X	-	33,3	48,4	48,0	33,3	45,8	
4 pokoje	-	X	11,1	-	X	X	X	-	3,3	6,5	5,0	3,3	1,7	
5+ pokojů	-	X	-	-	X	X	X	-	-	-	-	-	-	
nezjištěno	-	X	11,1	-	X	X	X	100,0	6,7	-	-	6,7	3,4	
celkem	100,0	X	100,0	100,0	X	X	X	100,0	100,0	100,0	100,0	100,0	100,0	
Podíl (%) bytů podle materiálu nosných zdí	46,7	-	30,0	20,0	-	-	-	3,3	100,0	x	x	x	x	



7. Ostatní budovy

Tab. č. 352 Trvale obydlené byty podle materiálu nosných zdí domu, počtu obytných místností, plochy bytu, počtu cenzových domácností a bydlících osob, podle období výstavby nebo rekonstrukce domu, kategorie a velikosti bytu a podle druhu domu a právního důvodu užívání bytu

Bílovec

Období výstavby nebo rekonstrukce domu, kategorie a velikost bytu	Byty v domech podle materiálu nosných zdí								Počet bytů celkem	Počet obytných míst. 8 m <sup>2</sup> a více podl. plochy	Obytná plocha bytu v m <sup>2</sup>	Počet		
	cihly, tvárnice, cihlové bloky	kámen	kámen a cihly	stěnové panely	nepálené cihly	dřevo	jiné komb. mater. a ost.	nezjištěno				cenzových domácností	bydlících osob	
Do roku 1899														
I. kategorie	2	-	-	-	-	-	-	-	2	6	109	2	7	
II. kategorie	2	-	-	-	-	-	-	-	2	6	148	2	8	
III. kategorie	-	-	-	-	-	-	-	-	-	-	-	-	-	
IV. kategorie	-	-	-	-	-	-	-	-	-	-	-	-	-	
nezjištěná kategorie	-	-	-	-	-	-	-	-	-	-	-	-	-	
celkem	4	-	-	-	-	-	-	-	4	12	257	4	15	
1900 - 1919														
I. kategorie	1	-	1	-	-	-	-	-	2	5	58	2	5	
II. kategorie	-	-	-	-	-	-	-	-	-	-	-	-	-	
III. kategorie	-	-	-	-	-	-	-	-	-	-	-	-	-	
IV. kategorie	-	-	-	-	-	-	-	-	-	-	-	-	-	
nezjištěná kategorie	-	-	-	-	-	-	-	-	-	-	-	-	-	
celkem	1	-	1	-	-	-	-	-	2	5	58	2	5	
1920 - 1945														
I. kategorie	6	-	3	-	-	-	-	-	9	20	474	9	25	
II. kategorie	-	-	-	-	-	-	-	-	-	-	-	-	-	
III. kategorie	-	-	-	-	-	-	-	-	-	-	-	-	-	
IV. kategorie	-	-	-	-	-	-	-	-	-	-	-	-	-	
nezjištěná kategorie	-	-	1	-	-	-	-	-	1	3	46	1	4	
celkem	6	-	4	-	-	-	-	-	10	23	520	10	29	
1946 - 1960														
I. kategorie	4	-	1	-	-	-	-	-	5	14	237	5	15	
II. kategorie	-	-	1	-	-	-	-	-	1	1	19	1	1	
III. kategorie	-	-	-	-	-	-	-	-	-	-	-	-	-	
IV. kategorie	-	-	-	-	-	-	-	-	-	-	-	-	-	
nezjištěná kategorie	-	-	-	-	-	-	-	-	-	-	-	-	-	
celkem	4	-	2	-	-	-	-	-	6	15	256	6	16	
1961 - 1970														
I. kategorie	-	-	-	-	-	-	-	-	-	-	-	-	-	
II. kategorie	1	-	-	-	-	-	-	-	1	3	102	1	3	
III. kategorie	-	-	-	-	-	-	-	-	-	-	-	-	-	
IV. kategorie	-	-	-	-	-	-	-	-	-	-	-	-	-	
nezjištěná kategorie	-	-	-	-	-	-	-	-	-	-	-	-	-	
celkem	1	-	-	-	-	-	-	-	1	3	102	1	3	
1971 - 1980														
I. kategorie	1	-	2	1	-	-	-	-	4	7	167	4	12	
II. kategorie	-	-	-	-	-	-	-	-	-	-	-	-	-	
III. kategorie	-	-	-	-	-	-	-	-	-	-	-	-	-	
IV. kategorie	-	-	-	-	-	-	-	-	-	-	-	-	-	
nezjištěná kategorie	-	-	-	-	-	-	-	-	-	-	-	-	-	
celkem	1	-	2	1	-	-	-	-	4	7	167	4	12	

7. Ostatní budovy

Tab. č. 352 Trvale obydlené byty podle materiálu nosných zdí domu, počtu obytných místností, plochy bytu, počtu cenových domácností a bydlících osob, podle období výstavby nebo rekonstrukce domu, kategorie a velikosti bytu a podle druhu domu a právního důvodu užívání bytu

Bílovec

Období výstavby nebo rekonstrukce domu, kategorie a velikost bytu	Byty v domech podle materiálu nosných zdí								Počet bytů celkem	Počet obytných míst. 8 m2 a více podl. plochy	Obytná plocha bytu v m2	Počet		
	cihly, tvárnice, cihlové bloky	kámen	kámen a cihly	stěnové panely	nepálené cihly	dřevo	jiné komb. mater. a ost.	nezjištěno				cenových domácností	bydlících osob	
1981 - 1990														
I. kategorie	-	-	-	-	-	-	-	-	-	-	-	-	-	-
II. kategorie	-	-	-	-	-	-	-	-	-	-	-	-	-	-
III. kategorie	-	-	-	-	-	-	-	-	-	-	-	-	-	-
IV. kategorie	-	-	-	-	-	-	-	-	-	-	-	-	-	-
nezjištěná kategorie	-	-	-	-	-	-	-	-	-	-	-	-	-	-
celkem	-	-	-	-	-	-	-	-	-	-	-	-	-	-
1991 a později														
I. kategorie	-	-	-	-	-	-	-	-	-	-	-	-	-	-
II. kategorie	-	-	-	-	-	-	-	-	-	-	-	-	-	-
III. kategorie	-	-	-	-	-	-	-	-	-	-	-	-	-	-
IV. kategorie	-	-	-	-	-	-	-	-	-	-	-	-	-	-
nezjištěná kategorie	-	-	-	-	-	-	-	-	-	-	-	-	-	-
celkem	-	-	-	-	-	-	-	-	-	-	-	-	-	-
Nezjištěno														
I. kategorie	-	-	-	-	-	-	-	-	-	-	-	-	-	-
II. kategorie	-	-	-	-	-	-	-	-	-	-	-	-	-	-
III. kategorie	-	-	-	-	-	-	-	-	-	-	-	-	-	-
IV. kategorie	-	-	-	-	-	-	-	-	-	-	-	-	-	-
nezjištěná kategorie	-	-	-	-	-	-	-	-	-	-	-	-	-	-
celkem	-	-	-	-	-	-	-	-	-	-	-	-	-	-
Úhrnem														
I. kategorie	14	-	7	1	-	-	-	-	22	52	1045	22	64	
II. kategorie	3	-	1	-	-	-	-	-	4	10	269	4	12	
III. kategorie	-	-	-	-	-	-	-	-	-	-	-	-	-	
IV. kategorie	-	-	-	-	-	-	-	-	-	-	-	-	-	
nezjištěná kategorie	-	-	1	-	-	-	-	-	1	3	46	1	4	
celkem	17	-	9	1	-	-	-	-	27	65	1360	27	80	
Byty podle velikosti														
1 obytná místnost	-	-	3	-	-	-	-	-	3	3	76	3	4	
2 pokoje	8	-	3	1	-	-	-	-	12	24	513	12	36	
3 pokoje	8	-	2	-	-	-	-	-	10	30	573	10	32	
4 pokoje	1	-	1	-	-	-	-	-	2	8	198	2	8	
5+ pokojů	-	-	-	-	-	-	-	-	-	-	-	-	-	
nezjištěno	-	-	-	-	-	-	-	-	-	-	-	-	-	
celkem	17	-	9	1	-	-	-	-	27	65	1360	27	80	
Podíl (%) bytů podle velikosti														
1 obytná místnost	-	X	33,3	-	X	X	X	X	11,1	4,6	5,6	11,1	5,0	
2 pokoje	47,1	X	33,3	100,0	X	X	X	X	44,4	36,9	37,7	44,4	45,0	
3 pokoje	47,1	X	22,2	-	X	X	X	X	37,0	46,2	42,1	37,0	40,0	
4 pokoje	5,9	X	11,1	-	X	X	X	X	7,4	12,3	14,6	7,4	10,0	
5+ pokojů	-	X	-	-	X	X	X	X	-	-	-	-	-	
nezjištěno	-	X	-	-	X	X	X	X	-	-	-	-	-	
celkem	100,0	X	100,0	100,0	X	X	X	X	100,0	100,0	100,0	100,0	100,0	
Podíl (%) bytů podle materiálu nosných zdí	63,0	-	33,3	3,7	-	-	-	-	100,0	x	x	x	x	

8. Domovní fond úhrnem

Tab. č. 352 Trvale obydlené byty podle materiálu nosných zdí domu, počtu obytných místností, plochy bytu, počtu cenзовých domácností a bydlících osob, podle období výstavby nebo rekonstrukce domu, kategorie a velikosti bytu a podle druhu domu a právního důvodu užívání bytu

Bílovec

Období výstavby nebo rekonstrukce domu, kategorie a velikost bytu	Byty v domech podle materiálu nosných zdí								Počet bytů celkem	Počet obytných míst. 8 m <sup>2</sup> a více podl. plochy	Obytná plocha bytu v m <sup>2</sup>	Počet		
	cihly, tvárnice, cihlové bloky	kámen	kámen a cihly	stěnové panely	nepálené cihly	dřevo	jiné komb. mater. a ost.	nezjištěno				cenзовých domácností	bydlících osob	
Do roku 1899														
I. kategorie	24	-	48	-	10	-	-	-	82	224	4465	91	232	
II. kategorie	7	-	9	-	4	-	-	-	20	48	1056	24	65	
III. kategorie	1	-	6	-	1	-	-	-	8	19	418	9	17	
IV. kategorie	-	-	2	-	-	-	-	-	2	2	31	2	4	
nezjištěná kategorie	-	-	-	-	1	-	-	-	1	4	63	1	4	
celkem	32	-	65	-	16	-	-	-	113	297	6033	127	322	
1900 - 1919														
I. kategorie	58	-	41	-	6	-	2	-	107	296	5709	126	363	
II. kategorie	13	-	3	-	1	-	-	-	17	40	738	23	50	
III. kategorie	5	-	2	-	1	-	1	-	9	17	292	10	18	
IV. kategorie	1	-	5	-	1	-	-	-	7	18	337	7	8	
nezjištěná kategorie	3	-	1	-	-	-	-	-	4	-	-	5	5	
celkem	80	-	52	-	9	-	3	-	144	371	7076	171	444	
1920 - 1945														
I. kategorie	132	-	120	-	1	-	-	-	253	701	13825	280	708	
II. kategorie	17	-	27	-	-	-	-	-	44	111	1952	48	120	
III. kategorie	12	-	7	-	-	-	-	-	19	31	574	22	56	
IV. kategorie	-	-	1	-	-	-	1	-	2	4	51	2	2	
nezjištěná kategorie	2	-	6	-	-	-	-	-	8	7	129	10	15	
celkem	163	-	161	-	1	-	1	-	326	854	16531	362	901	
1946 - 1960														
I. kategorie	237	-	62	-	2	-	-	-	301	797	14102	325	778	
II. kategorie	10	-	5	-	1	-	-	-	16	43	734	17	41	
III. kategorie	4	-	2	-	-	-	-	-	6	15	260	8	19	
IV. kategorie	3	-	1	-	-	-	-	-	4	6	108	4	6	
nezjištěná kategorie	1	-	1	-	-	-	-	-	2	5	121	2	6	
celkem	255	-	71	-	3	-	-	-	329	866	15325	356	850	
1961 - 1970														
I. kategorie	253	-	44	112	2	-	3	-	414	1168	19749	465	1119	
II. kategorie	11	-	1	-	-	-	1	-	13	35	670	16	37	
III. kategorie	1	-	2	-	-	-	-	-	3	5	111	3	5	
IV. kategorie	1	-	1	-	-	-	-	-	2	7	117	3	4	
nezjištěná kategorie	1	-	-	-	-	-	-	-	1	3	49	1	3	
celkem	267	-	48	112	2	-	4	-	433	1218	20696	488	1168	
1971 - 1980														
I. kategorie	343	-	35	202	-	1	1	-	582	1808	31959	637	1646	
II. kategorie	9	-	-	-	-	-	-	-	9	27	497	10	31	
III. kategorie	2	-	-	-	-	-	1	-	3	13	226	4	12	
IV. kategorie	-	-	-	-	-	-	-	-	-	-	-	-	-	
nezjištěná kategorie	2	-	-	-	-	-	-	-	2	5	72	2	4	
celkem	356	-	35	202	-	1	2	-	596	1853	32754	653	1693	

8. Domovní fond úhrnem

Tab. č. 352 Trvale obydlené byty podle materiálu nosných zdí domu, počtu obytných místností, plochy bytu, počtu cenových domácností a bydlících osob, podle období výstavby nebo rekonstrukce domu, kategorie a velikosti bytu a podle druhu domu a právního důvodu užívání bytu

Bílovec

Období výstavby nebo rekonstrukce domu, kategorie a velikost bytu	Byty v domech podle materiálu nosných zdí								Počet bytů celkem	Počet obytných míst. 8 m <sup>2</sup> a více podl. plochy	Obytná plocha bytu v m <sup>2</sup>	Počet		
	cihly, tvárnice, cihlové bloky	kámen	kámen a cihly	stěnové panely	nepálené cihly	dřevo	jiné komb. mater. a ost.	nezjištěno				cenových domácností	bydlících osob	
1981 - 1990														
I. kategorie	225	-	39	224	-	10	9	-	507	1480	26687	552	1486	
II. kategorie	6	-	-	-	-	-	-	-	6	15	285	7	16	
III. kategorie	-	-	-	-	-	-	-	-	-	-	-	-	-	
IV. kategorie	-	-	-	-	-	-	-	-	-	-	-	-	-	
nezjištěná kategorie	1	-	-	-	-	-	1	-	2	4	80	3	4	
celkem	232	-	39	224	-	10	10	-	515	1499	27052	562	1506	
1991 a později														
I. kategorie	163	-	7	-	-	1	2	-	173	563	10941	181	502	
II. kategorie	6	-	-	-	-	-	1	-	7	20	439	9	29	
III. kategorie	2	-	-	-	-	-	-	-	2	2	41	2	2	
IV. kategorie	-	-	-	-	-	-	-	-	-	-	-	-	-	
nezjištěná kategorie	2	-	-	-	-	-	-	-	2	2	34	2	5	
celkem	173	-	7	-	-	1	3	-	184	587	11455	194	538	
Nezjištěno														
I. kategorie	-	-	1	-	-	-	-	-	1	3	44	1	1	
II. kategorie	-	-	1	-	-	-	-	-	1	3	50	1	3	
III. kategorie	-	-	-	-	-	-	-	-	-	-	-	-	-	
IV. kategorie	-	-	1	-	-	-	-	1	2	3	50	2	3	
nezjištěná kategorie	1	-	3	-	-	-	-	13	17	-	-	20	27	
celkem	1	-	6	-	-	-	-	14	21	9	144	24	34	
Úhrnem														
I. kategorie	1435	-	397	538	21	12	17	-	2420	7040	127481	2658	6835	
II. kategorie	79	-	46	-	6	-	2	-	133	342	6421	155	392	
III. kategorie	27	-	19	-	2	-	2	-	50	102	1922	58	129	
IV. kategorie	5	-	11	-	1	-	1	1	19	40	694	20	27	
nezjištěná kategorie	13	-	11	-	1	-	1	13	39	30	548	46	73	
celkem	1559	-	484	538	31	12	23	14	2661	7554	137066	2937	7456	
Byty podle velikosti														
1 obytná místnost	126	-	66	107	2	-	2	-	303	303	6462	321	529	
2 pokoje	462	-	159	109	11	-	4	1	746	1492	28806	799	1864	
3 pokoje	462	-	160	286	12	1	4	-	925	2775	48879	1015	2730	
4 pokoje	291	-	65	31	4	5	4	-	400	1600	28342	452	1317	
5+ pokojů	207	-	27	5	2	6	9	-	256	1384	24577	313	971	
nezjištěno	11	-	7	-	-	-	-	13	31	-	-	37	45	
celkem	1559	-	484	538	31	12	23	14	2661	7554	137066	2937	7456	
Podíl (%) bytů podle velikosti														
1 obytná místnost	8,1	X	13,6	19,9	6,5	-	8,7	-	11,4	4,0	4,7	10,9	7,1	
2 pokoje	29,6	X	32,9	20,3	35,5	-	17,4	7,1	28,0	19,8	21,0	27,2	25,0	
3 pokoje	29,6	X	33,1	53,2	38,7	8,3	17,4	-	34,8	36,7	35,7	34,6	36,6	
4 pokoje	18,7	X	13,4	5,8	12,9	41,7	17,4	-	15,0	21,2	20,7	15,4	17,7	
5+ pokojů	13,3	X	5,6	0,9	6,5	50,0	39,1	-	9,6	18,3	17,9	10,7	13,0	
nezjištěno	0,7	X	1,4	-	-	-	-	92,9	1,2	-	-	1,3	0,6	
celkem	100,0	X	100,0	100,0	100,0	100,0	100,0	100,0	100,0	100,0	100,0	100,0	100,0	
Podíl (%) bytů podle materiálu nosných zdí	58,6	-	18,2	20,2	1,2	0,5	0,9	0,5	100,0	x	x	x	x	

9. z toho rodinné domy s 1 bytem

**Tab. č. 352** Trvale obydlené byty podle materiálu nosných zdí domu, počtu obytných místností, plochy bytu, počtu cenзовých domácností a bydlících osob, podle období výstavby nebo rekonstrukce domu, kategorie a velikosti bytu a podle druhu domu a právního důvodu užívání bytu

Bílovec

Období výstavby nebo rekonstrukce domu, kategorie a velikost bytu	Byty v domech podle materiálu nosných zdí								Počet bytů celkem	Počet obytných míst. 8 m <sup>2</sup> a více podl. plochy	Obytná plocha bytu v m <sup>2</sup>	Počet	
	cihly, tvárnice, cihlové bloky	kámen	kámen a cihly	stěnové panely	nepálené cihly	dřevo	jiné komb. mater. a ost.	nezjištěno				cenзовých domácností	bydlících osob
Do roku 1899													
I. kategorie	7	-	20	-	6	-	-	-	33	98	1925	36	89
II. kategorie	1	-	5	-	4	-	-	-	10	28	626	12	27
III. kategorie	1	-	2	-	1	-	-	-	4	10	182	5	9
IV. kategorie	-	-	2	-	-	-	-	-	2	2	31	2	4
nezjištěná kategorie	-	-	-	-	1	-	-	-	1	4	63	1	4
celkem	9	-	29	-	12	-	-	-	50	142	2827	56	133
1900 - 1919													
I. kategorie	22	-	30	-	4	-	-	-	56	178	3421	73	197
II. kategorie	5	-	2	-	1	-	-	-	8	24	403	10	19
III. kategorie	1	-	2	-	1	-	-	-	4	12	205	4	7
IV. kategorie	1	-	4	-	1	-	-	-	6	15	280	6	7
nezjištěná kategorie	-	-	1	-	-	-	-	-	1	-	-	1	1
celkem	29	-	39	-	7	-	-	-	75	229	4309	94	231
1920 - 1945													
I. kategorie	46	-	30	-	1	-	-	-	77	266	5250	90	233
II. kategorie	3	-	10	-	-	-	-	-	13	44	778	16	42
III. kategorie	2	-	2	-	-	-	-	-	4	8	176	4	4
IV. kategorie	-	-	1	-	-	-	1	-	2	4	51	2	2
nezjištěná kategorie	1	-	2	-	-	-	-	-	3	2	39	3	4
celkem	52	-	45	-	1	-	1	-	99	324	6294	115	285
1946 - 1960													
I. kategorie	28	-	17	-	2	-	-	-	47	187	3613	56	142
II. kategorie	3	-	3	-	1	-	-	-	7	20	399	8	19
III. kategorie	-	-	1	-	-	-	-	-	1	2	30	1	1
IV. kategorie	1	-	1	-	-	-	-	-	2	4	68	2	4
nezjištěná kategorie	-	-	-	-	-	-	-	-	-	-	-	-	-
celkem	32	-	22	-	3	-	-	-	57	213	4110	67	166
1961 - 1970													
I. kategorie	46	-	17	-	-	-	-	-	63	236	4115	78	200
II. kategorie	3	-	-	-	-	-	1	-	4	13	257	6	12
III. kategorie	-	-	-	-	-	-	-	-	-	-	-	-	-
IV. kategorie	1	-	1	-	-	-	-	-	2	7	117	3	4
nezjištěná kategorie	-	-	-	-	-	-	-	-	-	-	-	-	-
celkem	50	-	18	-	-	-	1	-	69	256	4489	87	216
1971 - 1980													
I. kategorie	108	-	9	18	-	1	1	-	137	573	10685	171	470
II. kategorie	3	-	-	-	-	-	-	-	3	13	226	3	7
III. kategorie	1	-	-	-	-	-	1	-	2	10	124	2	7
IV. kategorie	-	-	-	-	-	-	-	-	-	-	-	-	-
nezjištěná kategorie	-	-	-	-	-	-	-	-	-	-	-	-	-
celkem	112	-	9	18	-	1	2	-	142	596	11035	176	484

9. z toho rodinné domy s 1 bytem

Tab. č. 352 Trvale obydlené byty podle materiálu nosných zdí domu, počtu obytných místností, plochy bytu, počtu cenových domácností a bydlících osob, podle období výstavby nebo rekonstrukce domu, kategorie a velikosti bytu a podle druhu domu a právního důvodu užívání bytu

Bílovec

Období výstavby nebo rekonstrukce domu, kategorie a velikost bytu	Byty v domech podle materiálu nosných zdí								Počet bytů celkem	Počet obytných míst. 8 m <sup>2</sup> a více podl. plochy	Obytná plocha bytu v m <sup>2</sup>	Počet		
	cihly, tvárnice, cihlové bloky	kámen	kámen a cihly	stěnové panely	nepálené cihly	dřevo	jiné komb. mater. a ost.	nezjištěno				cenových domácností	bydlících osob	
1981 - 1990														
I. kategorie	131	-	6	8	-	10	9	-	164	694	13079	194	624	
II. kategorie	4	-	-	-	-	-	-	-	4	10	210	5	11	
III. kategorie	-	-	-	-	-	-	-	-	-	-	-	-	-	
IV. kategorie	-	-	-	-	-	-	-	-	-	-	-	-	-	
nezjištěná kategorie	-	-	-	-	-	-	1	-	1	4	80	2	3	
celkem	135	-	6	8	-	10	10	-	169	708	13369	201	638	
1991 a později														
I. kategorie	74	-	5	-	-	1	2	-	82	339	6781	86	273	
II. kategorie	5	-	-	-	-	-	1	-	6	17	399	8	28	
III. kategorie	-	-	-	-	-	-	-	-	-	-	-	-	-	
IV. kategorie	-	-	-	-	-	-	-	-	-	-	-	-	-	
nezjištěná kategorie	1	-	-	-	-	-	-	-	1	-	-	1	1	
celkem	80	-	5	-	-	1	3	-	89	356	7180	95	302	
Nezjištěno														
I. kategorie	-	-	1	-	-	-	-	-	1	3	44	1	1	
II. kategorie	-	-	-	-	-	-	-	-	-	-	-	-	-	
III. kategorie	-	-	-	-	-	-	-	-	-	-	-	-	-	
IV. kategorie	-	-	1	-	-	-	-	1	2	3	50	2	3	
nezjištěná kategorie	1	-	2	-	-	-	-	11	14	-	-	16	23	
celkem	1	-	4	-	-	-	-	12	17	6	94	19	27	
Úhrnem														
I. kategorie	462	-	135	26	13	12	12	-	660	2574	48913	785	2229	
II. kategorie	27	-	20	-	6	-	2	-	55	169	3298	68	165	
III. kategorie	5	-	7	-	2	-	1	-	15	42	717	16	28	
IV. kategorie	3	-	10	-	1	-	1	1	16	35	597	17	24	
nezjištěná kategorie	3	-	5	-	1	-	1	11	21	10	182	24	36	
celkem	500	-	177	26	23	12	17	12	767	2830	53707	910	2482	
Byty podle velikosti														
1 obytná místnost	7	-	10	-	2	-	-	-	19	19	549	20	43	
2 pokoje	54	-	44	-	7	-	3	1	109	218	4930	120	258	
3 pokoje	114	-	58	6	10	1	1	-	190	570	11099	219	572	
4 pokoje	147	-	39	18	2	5	4	-	215	860	16001	261	734	
5+ pokojů	174	-	21	2	2	6	9	-	214	1163	21128	268	845	
nezjištěno	4	-	5	-	-	-	-	11	20	-	-	22	30	
celkem	500	-	177	26	23	12	17	12	767	2830	53707	910	2482	
Podíl (%) bytů podle velikosti														
1 obytná místnost	1,4	X	5,6	-	8,7	-	-	-	2,5	0,7	1,0	2,2	1,7	
2 pokoje	10,8	X	24,9	-	30,4	-	17,6	8,3	14,2	7,7	9,2	13,2	10,4	
3 pokoje	22,8	X	32,8	23,1	43,5	8,3	5,9	-	24,8	20,1	20,7	24,1	23,0	
4 pokoje	29,4	X	22,0	69,2	8,7	41,7	23,5	-	28,0	30,4	29,8	28,7	29,6	
5+ pokojů	34,8	X	11,9	7,7	8,7	50,0	52,9	-	27,9	41,1	39,3	29,5	34,0	
nezjištěno	0,8	X	2,8	-	-	-	-	91,7	2,6	-	-	2,4	1,2	
celkem	100,0	X	100,0	100,0	100,0	100,0	100,0	100,0	100,0	100,0	100,0	100,0	100,0	
Podíl (%) bytů podle materiálu nosných zdí	65,2	-	23,1	3,4	3,0	1,6	2,2	1,6	100,0	x	x	x	x	

Tab. č. 353 Trvale obydlené byty podle právního důvodu užívání bytu a podle druhu domu, velikosti a kategorie bytu a dalších charakteristik úrovně bydlení

Bílavec

Druh domu, velikost a kategorie bytu, charakteristiky úrovně bydlení	Právní důvod užívání bytu									Počet bytů celkem
	byt ve vlastním domě	byt v osobním vlastnictví	jiné bezplatné užívání bytu	byt nájemní (včetně LBD)	byt družstevní	práv. os. za účelem privatiz.	byt domovnícký, služební	jiný důvod užívání bytu	nezjištěno	
1. Rodinné domy										
1 obytná místnost	39	-	14	8	-	-	-	1	-	62
2 pokoje	177	-	71	16	-	-	-	16	-	280
3 pokoje	350	-	76	16	-	-	-	16	-	458
4 pokoje	309	-	39	12	-	-	-	8	-	368
5+ pokojů	235	-	7	6	-	-	-	4	-	252
nezjištěno	13	-	2	2	-	-	-	2	3	22
I. kategorie	1016	-	177	46	-	-	-	38	-	1277
II. kategorie	56	-	22	8	-	-	-	3	-	89
III. kategorie	23	-	6	3	-	-	-	2	-	34
IV. kategorie	13	-	1	2	-	-	-	1	-	17
nezjištěná kategorie	15	-	3	1	-	-	-	3	3	25
celkem	1123	-	209	60	-	-	-	47	3	1442
2. Bytové domy										
1 obytná místnost	-	17	1	178	37	-	4	-	1	238
2 pokoje	3	135	2	227	81	-	3	1	2	454
3 pokoje	2	89	1	131	227	-	1	5	1	457
4 pokoje	-	15	-	7	7	-	-	1	-	30
5+ pokojů	-	1	-	1	2	-	-	-	-	4
nezjištěno	1	-	-	7	-	-	-	-	1	9
I. kategorie	5	247	3	496	352	-	7	7	4	1121
II. kategorie	-	10	-	28	1	-	1	-	-	40
III. kategorie	-	-	-	16	-	-	-	-	-	16
IV. kategorie	-	-	-	2	-	-	-	-	-	2
nezjištěná kategorie	1	-	1	9	1	-	-	-	1	13
celkem	6	257	4	551	354	-	8	7	5	1192
3. Ostatní domy										
1 obytná místnost	-	-	-	3	-	-	-	-	-	3
2 pokoje	-	-	1	8	-	-	3	-	-	12
3 pokoje	1	-	-	6	-	-	3	-	-	10
4 pokoje	-	-	-	1	-	-	-	1	-	2
5+ pokojů	-	-	-	-	-	-	-	-	-	-
nezjištěno	-	-	-	-	-	-	-	-	-	-
I. kategorie	1	-	1	13	-	-	6	1	-	22
II. kategorie	-	-	-	4	-	-	-	-	-	4
III. kategorie	-	-	-	-	-	-	-	-	-	-
IV. kategorie	-	-	-	-	-	-	-	-	-	-
nezjištěná kategorie	-	-	-	1	-	-	-	-	-	1
celkem	1	-	1	18	-	-	6	1	-	27
4. Domovní fond úhrnem										
1 obytná místnost	39	17	15	189	37	-	4	1	1	303
2 pokoje	180	135	74	251	81	-	6	17	2	746
3 pokoje	353	89	77	153	227	-	4	21	1	925
4 pokoje	309	15	39	20	7	-	-	10	-	400
5+ pokojů	235	1	7	7	2	-	-	4	-	256
nezjištěno	14	-	2	9	-	-	-	2	4	31

Tab. č. 353 Trvale obydlené byty podle právního důvodu užívání bytu a podle druhu domu, velikosti a kategorie bytu a dalších charakteristik úrovně bydlení

Bílovec

Druh domu, velikost a kategorie bytu, charakteristiky úrovně bydlení	Právní důvod užívání bytu										Počet bytů celkem
	byt ve vlastním domě	byt v osobním vlastnictví	jiné bezplatné užívání bytu	byt nájemní (včetně LBD)	byt družstevní	práv. os. za účelem privatiz.	byt domovnícký, služební	jiný důvod užívání bytu	nezjištěno		
I. kategorie	1022	247	181	555	352	-	13	46	4	2420	
II. kategorie	56	10	22	40	1	-	1	3	-	133	
III. kategorie	23	-	6	19	-	-	-	2	-	50	
IV. kategorie	13	-	1	4	-	-	-	1	-	19	
nezjištěná kategorie	16	-	4	11	1	-	-	3	4	39	
celkem	1130	257	214	629	354	-	14	55	8	2661	
5. Podíl (%) bytů podle velikosti											
1 obytná místnost	3,5	6,6	7,0	30,0	10,5	X	28,6	1,8	12,5	11,4	
2 pokoje	15,9	52,5	34,6	39,9	22,9	X	42,9	30,9	25,0	28,0	
3 pokoje	31,2	34,6	36,0	24,3	64,1	X	28,6	38,2	12,5	34,8	
4 pokoje	27,3	5,8	18,2	3,2	2,0	X	-	18,2	-	15,0	
5+ pokojů	20,8	0,4	3,3	1,1	0,6	X	-	7,3	-	9,6	
nezjištěno	1,2	-	0,9	1,4	-	X	-	3,6	50,0	1,2	
celkem	100,0	100,0	100,0	100,0	100,0	X	100,0	100,0	100,0	100,0	
6. Podíl (%) bytů podle kategorií											
I. kategorie	90,4	96,1	84,6	88,2	99,4	X	92,9	83,6	50,0	90,9	
II. kategorie	5,0	3,9	10,3	6,4	0,3	X	7,1	5,5	-	5,0	
III. kategorie	2,0	-	2,8	3,0	-	X	-	3,6	-	1,9	
IV. kategorie	1,2	-	0,5	0,6	-	X	-	1,8	-	0,7	
nezjištěná kategorie	1,4	-	1,9	1,7	0,3	X	-	5,5	50,0	1,5	
celkem	100,0	100,0	100,0	100,0	100,0	X	100,0	100,0	100,0	100,0	
Obytná plocha bytů v tis. m2	74	11	11	23	15	-	1	3	0	137	
Celková plocha bytů v tis. m2	113	17	17	35	22	-	1	5	0	209	
Počet obytných místností 4 m2 a více podl. pl.	4283	639	614	1314	947	-	31	172	8	8008	
Počet obytných místností 8 m2 a více podl. pl.	3968	619	587	1265	918	-	28	161	8	7554	
Počet hospodařících domácností	1258	274	226	677	390	-	14	59	9	2907	
Počet cenzových domácností	1278	274	226	684	390	-	14	62	9	2937	
Počet bydlících osob	3509	636	451	1690	967	-	34	156	13	7456	
Počet bytů se 2 a více CD	127	15	11	52	31	-	-	6	1	243	
Podíl (%) bytů se 2 a více CD	11,2	5,8	5,1	8,3	8,8	X	-	10,9	12,5	9,1	
Průměrný počet na 1 byt											
m2 obytné plochy	66,7	41,1	50,4	36,7	42,4	X	41,6	55,6	35,5	52,1	
m2 celkové plochy	101,1	64,4	77,9	56,7	62,1	X	64,1	86,2	52,5	79,4	
obytných místností 4 m2 a více podl. pl.	3,84	2,49	2,90	2,12	2,68	X	2,21	3,25	2,00	3,04	
obytných místností 8 m2 a více podl. pl.	3,56	2,41	2,77	2,04	2,59	X	2,00	3,04	2,00	2,87	
hospodařících domácností	1,11	1,07	1,06	1,08	1,10	X	1,00	1,07	1,13	1,09	
cenzových domácností	1,13	1,07	1,06	1,09	1,10	X	1,00	1,13	1,13	1,10	
bydlících osob	3,11	2,47	2,11	2,69	2,73	X	2,43	2,84	1,63	2,80	
Průměrný počet na 1 bydlící osobu											
m2 obytné plochy	21,2	16,6	23,7	13,5	15,5	X	17,1	18,9	10,9	18,4	
m2 celkové plochy	32,2	26,0	36,6	20,8	22,7	X	26,4	29,3	16,2	28,0	
Průměrný počet osob na 1 obytnou místnost											
4 m2 a více podl. pl.	0,82	1,00	0,73	1,29	1,02	X	1,10	0,91	1,63	0,93	
8 m2 a více podl. pl.	0,88	1,03	0,77	1,34	1,05	X	1,21	0,97	1,63	0,99	



1. Rodinné domy

Tab. č. 354 Trvale obydlené byty podle ekonomické aktivity a postavení v zaměstnání osoby v čele cenzové domácnosti uživatele bytu, podle velikosti, kategorie a právního důvodu užívání bytu a podle druhu domu

Bílovec

Velikost, kategorie, právní důvod užívání bytu, obytná plocha, počet obytných místností a bydlících osob	Ekonomická aktivita osoby v čele cenzové domácnosti uživatele bytu											Počet bytů celkem
	ekonomicky aktivní - postavení v zaměstnání						ekonomicky neaktivní				nezjištěná ekonomická aktivita	
	zaměstnavatelé	zaměstnanci	samostatně činní	členové produkčních družstev	pomáhající rodinní příslušníci	nezjištěno	ekonomicky aktivní celkem	nepracující důchodci	ostatní	celkem		
Velikost bytu												
1 obytná místnost	-	19	3	-	-	-	22	38	2	40	-	62
2 pokoje	7	115	15	-	-	10	147	127	5	132	1	280
3 pokoje	15	222	32	-	-	10	279	176	3	179	-	458
4 pokoje	15	223	23	1	-	4	266	95	7	102	-	368
5+ pokojů	25	142	26	1	-	3	197	53	2	55	-	252
nezjištěno	-	8	2	-	-	2	12	3	-	3	7	22
celkem	62	729	101	2	-	29	923	492	19	511	8	1442
Kategorie bytu												
I. kategorie	59	679	92	2	-	22	854	409	14	423	-	1277
1 obytná místnost	-	15	2	-	-	-	17	25	1	26	-	43
2 pokoje	5	94	14	-	-	8	121	94	3	97	-	218
3 pokoje	14	215	30	-	-	8	267	156	2	158	-	425
4 pokoje	15	217	23	1	-	3	259	85	6	91	-	350
5+ pokojů	25	136	23	1	-	3	188	49	2	51	-	239
nezjištěno	-	2	-	-	-	-	2	-	-	-	-	2
II. kategorie	3	30	5	-	-	3	41	43	4	47	1	89
III. kategorie	-	10	1	-	-	1	12	22	-	22	-	34
IV. kategorie	-	1	-	-	-	1	2	14	1	15	-	17
nezj. kategorie	-	9	3	-	-	2	14	4	-	4	7	25
úhrnem	62	729	101	2	-	29	923	492	19	511	8	1442
%	4,3	50,6	7,0	0,1	-	2,0	64,0	34,1	1,3	35,4	0,6	100,0
Právní důvod užívání bytu												
byt ve vlastním domě	52	592	84	2	-	18	748	360	11	371	4	1123
byt v osobním vlastnictví	-	-	-	-	-	-	-	-	-	-	-	-
jiné bezplatné užívání bytu	5	74	10	-	-	5	94	111	4	115	-	209
byt nájemní (včetně bytů LBD)	2	34	4	-	-	3	43	13	2	15	2	60
byt člena bytového družstva	-	-	-	-	-	-	-	-	-	-	-	-
byt člena družstva nájemců v průběhu privatizace	-	-	-	-	-	-	-	-	-	-	-	-
byt domovnícký, služební	-	-	-	-	-	-	-	-	-	-	-	-
jiný a nezjištěný důvod užívání bytu	3	29	3	-	-	3	38	8	2	10	2	50
Počet bytů se 2 a více cen. dom.	9	80	9	-	-	4	102	42	5	47	1	150
Podíl (%) bytů se 2 a více cen. dom.	14,5	11,0	8,9	-	X	13,8	11,1	8,5	26,3	9,2	12,5	10,4
Obytná plocha v tis. m <sup>2</sup>	5	48	7	0	-	2	62	27	1	28	0	90
Počet obytných místn. 8 m <sup>2</sup> a více podl. pl.	257	2569	360	9	-	81	3276	1492	62	1554	2	4832
Počet bydlících osob	238	2508	354	8	-	87	3195	987	68	1055	10	4260
Průměrný počet												
m <sup>2</sup> obytné plochy na 1 byt	82,4	66,6	73,7	69,5	X	56,7	68,1	54,9	58,7	55,1	50,0	63,4
obytn. místn. 8 m <sup>2</sup> a více podl. pl. na 1 byt	4,15	3,56	3,64	4,50	X	3,00	3,60	3,05	3,26	3,06	2,00	3,40
bydlících osob na 1 byt	3,84	3,44	3,50	4,00	X	3,00	3,46	2,01	3,58	2,06	1,25	2,95
m <sup>2</sup> obytné plochy na osobu	21,5	19,1	20,6	17,4	X	17,6	19,4	27,2	16,4	26,5	5,0	21,1
bydl. osob na 1 obytn. místn. 8 m <sup>2</sup> a více podl. pl.	0,93	0,98	0,98	0,89	X	1,07	0,98	0,66	1,10	0,68	5,00	0,88

## 2. Bytové domy

Tab. č. 354 Trvale obydlené byty podle ekonomické aktivity a postavení v zaměstnání osoby v čele cenzové domácnosti uživatele bytu, podle velikosti, kategorie a právního důvodu užívání bytu a podle druhu domu

Bílovec

Velikost, kategorie, právní důvod užívání bytu, obytná plocha, počet obytných místností a bydlících osob	Ekonomická aktivita osoby v čele cenzové domácnosti uživatele bytu											Počet bytů celkem
	ekonomicky aktivní - postavení v zaměstnání						ekonomicky neaktivní				nezjištěná ekonomická aktivita	
	zaměstnavatelé	zaměstnanci	samostatně činní	členové produkčních družstev	pomáhající rodinní příslušníci	nezjištěno	ekonomicky aktivní celkem	nepracující důchodci	ostatní	celkem		
Velikost bytu												
1 obytná místnost	-	97	2	-	-	13	112	123	2	125	1	238
2 pokoje	6	213	32	-	1	10	262	179	12	191	1	454
3 pokoje	13	284	38	-	-	6	341	113	2	115	1	457
4 pokoje	3	17	2	-	-	-	22	7	-	7	1	30
5+ pokojů	1	2	-	-	-	-	3	1	-	1	-	4
nezjištěno	-	3	1	-	-	1	5	1	-	1	3	9
celkem	23	616	75	-	1	30	745	424	16	440	7	1192
Kategorie bytu												
I. kategorie	23	579	72	-	1	25	700	403	14	417	4	1121
1 obytná místnost	-	80	2	-	-	9	91	118	2	120	1	212
2 pokoje	6	202	31	-	1	10	250	172	10	182	1	433
3 pokoje	13	280	37	-	-	6	336	106	2	108	1	445
4 pokoje	3	15	2	-	-	-	20	6	-	6	1	27
5+ pokojů	1	2	-	-	-	-	3	1	-	1	-	4
nezjištěno	-	-	-	-	-	-	-	-	-	-	-	-
II. kategorie	-	23	2	-	-	2	27	11	2	13	-	40
III. kategorie	-	9	-	-	-	2	11	5	-	5	-	16
IV. kategorie	-	2	-	-	-	-	2	-	-	-	-	2
nezj. kategorie	-	3	1	-	-	1	5	5	-	5	3	13
úhrnem	23	616	75	-	1	30	745	424	16	440	7	1192
%	1,9	51,7	6,3	-	0,1	2,5	62,5	35,6	1,3	36,9	0,6	100,0
Právní důvod užívání bytu												
byt ve vlastním domě	1	1	-	-	-	-	2	3	-	3	1	6
byt v osobním vlastnictví	4	113	20	-	1	3	141	114	2	116	-	257
jiné bezplatné užívání bytu	-	1	-	-	-	-	1	3	-	3	-	4
byt nájemní (včetně bytů LBD)	10	274	28	-	-	26	338	198	11	209	4	551
byt člena bytového družstva	7	219	24	-	-	-	250	99	3	102	2	354
byt člena družstva nájemců v průběhu privatizace	-	-	-	-	-	-	-	-	-	-	-	-
byt domovnícký, služební	-	2	-	-	-	1	3	5	-	5	-	8
jiný a nezjištěný důvod užívání bytu	1	6	3	-	-	-	10	2	-	2	-	12
Počet bytů se 2 a více cenz. dom.	1	53	5	-	-	1	60	28	3	31	2	93
Podíl (%) bytů se 2 a více cenz. dom.	4,3	8,6	6,7	X	-	3,3	8,1	6,6	18,8	7,0	28,6	7,8
Obytná plocha v tis. m <sup>2</sup>	1	25	3	-	0	1	30	15	1	15	0	46
Počet obytných místn. 8 m <sup>2</sup> a více podl. pl.	68	1453	188	-	2	51	1762	853	32	885	10	2657
Počet bydlících osob	68	1875	246	-	1	103	2293	756	53	809	14	3116
Průměrný počet												
m <sup>2</sup> obytné plochy na 1 byt	49,8	40,9	42,6	X	31,0	33,2	41,0	34,5	32,2	34,4	40,8	38,6
obytn. místn. 8 m <sup>2</sup> a více podl. pl. na 1 byt	2,96	2,37	2,54	X	2,00	1,76	2,38	2,02	2,00	2,02	2,50	2,25
bydlících osob na 1 byt	2,96	3,04	3,28	X	1,00	3,43	3,08	1,78	3,31	1,84	2,00	2,61
m <sup>2</sup> obytné plochy na osobu	16,8	13,4	12,8	X	31,0	9,4	13,2	19,3	9,7	18,7	11,6	14,6
bydl. osob na 1 obytn. místn. 8 m <sup>2</sup> a více podl. pl.	1,00	1,29	1,31	X	0,50	2,02	1,30	0,89	1,66	0,91	1,40	1,17

3. Ostatní budovy

Tab. č. 354 Trvale obydlené byty podle ekonomické aktivity a postavení v zaměstnání osoby v čele cenové domácnosti uživatele bytu, podle velikosti, kategorie a právního důvodu užívání bytu a podle druhu domu

Bílovec

Velikost, kategorie, právní důvod užívání bytu, obytná plocha, počet obytných místností a bydlících osob	Ekonomická aktivita osoby v čele cenové domácnosti uživatele bytu										Počet bytů celkem	
	ekonomicky aktivní - postavení v zaměstnání					ekonomicky neaktivní						
	zaměstnavatelé	zaměstnanci	samostatně činní	členové produkčních družstev	pomáhající rodinní příslušníci	nezjištěno	ekonomicky aktivní celkem	nepracující důchodci	ostatní	celkem		nezjištěná ekonomická aktivita
Velikost bytu												
1 obytná místnost	-	1	-	-	-	-	1	2	-	2	-	3
2 pokoje	-	7	-	-	-	-	7	4	1	5	-	12
3 pokoje	-	7	1	-	-	1	9	1	-	1	-	10
4 pokoje	-	2	-	-	-	-	2	-	-	-	-	2
5+ pokojů	-	-	-	-	-	-	-	-	-	-	-	-
nezjištěno	-	-	-	-	-	-	-	-	-	-	-	-
celkem	-	17	1	-	-	1	19	7	1	8	-	27
Kategorie bytu												
I. kategorie	-	13	1	-	-	1	15	6	1	7	-	22
1 obytná místnost	-	1	-	-	-	-	1	1	-	1	-	2
2 pokoje	-	7	-	-	-	-	7	4	1	5	-	12
3 pokoje	-	3	1	-	-	1	5	1	-	1	-	6
4 pokoje	-	2	-	-	-	-	2	-	-	-	-	2
5+ pokojů	-	-	-	-	-	-	-	-	-	-	-	-
nezjištěno	-	-	-	-	-	-	-	-	-	-	-	-
II. kategorie	-	3	-	-	-	-	3	1	-	1	-	4
III. kategorie	-	-	-	-	-	-	-	-	-	-	-	-
IV. kategorie	-	-	-	-	-	-	-	-	-	-	-	-
nezj. kategorie	-	1	-	-	-	-	1	-	-	-	-	1
úhrnem	-	17	1	-	-	1	19	7	1	8	-	27
%	-	63,0	3,7	-	-	3,7	70,4	25,9	3,7	29,6	-	100,0
Právní důvod užívání bytu												
byt ve vlastním domě	-	-	-	-	-	-	-	1	-	1	-	1
byt v osobním vlastnictví	-	-	-	-	-	-	-	-	-	-	-	-
jiné bezplatné užívání bytu	-	-	-	-	-	-	-	1	-	1	-	1
byt nájemní (včetně bytů LBD)	-	10	1	-	-	1	12	5	1	6	-	18
byt člena bytového družstva	-	-	-	-	-	-	-	-	-	-	-	-
byt člena družstva nájemců v průběhu privatizace	-	-	-	-	-	-	-	-	-	-	-	-
byt domovnícký, služební	-	6	-	-	-	-	6	-	-	-	-	6
jiný a nezjištěný důvod užívání bytu	-	1	-	-	-	-	1	-	-	-	-	1
Počet bytů se 2 a více cen. dom.	-	-	-	-	-	-	-	-	-	-	-	-
Podíl (%) bytů se 2 a více cen. dom.	X	-	-	X	X	-	-	-	-	-	X	-
Obytná plocha v tis. m2	-	1	0	-	-	0	1	0	0	0	-	1
Počet obytných místn. 8 m2 a více podl. pl.	-	44	3	-	-	3	50	13	2	15	-	65
Počet bydlících osob	-	58	3	-	-	4	65	14	1	15	-	80
Průměrný počet												
m2 obytné plochy na 1 byt	X	58,9	48,0	X	X	61,0	58,5	32,1	24,0	31,1	X	50,4
obytn. místn. 8 m2 a více podl. pl. na 1 byt	X	2,59	3,00	X	X	3,00	2,63	1,86	2,00	1,88	X	2,41
bydlících osob na 1 byt	X	3,41	3,00	X	X	4,00	3,42	2,00	1,00	1,88	X	2,96
m2 obytné plochy na osobu	X	17,3	16,0	X	X	15,3	17,1	16,1	24,0	16,6	X	17,0
bydl. osob na 1 obytn. místn. 8 m2 a více podl. pl.	X	1,32	1,00	X	X	1,33	1,30	1,08	0,50	1,00	X	1,23

4. Domovní fond úhrnem

Tab. č. 354 Trvale obydlené byty podle ekonomické aktivity a postavení v zaměstnání osoby v čele cenové domácnosti uživatele bytu, podle velikosti, kategorie a právního důvodu užívání bytu a podle druhu domu

Bílovec

Velikost, kategorie, právní důvod užívání bytu, obytná plocha, počet obytných místností a bydlících osob	Ekonomická aktivita osoby v čele cenové domácnosti uživatele bytu											Počet bytů celkem
	ekonomicky aktivní - postavení v zaměstnání						ekonomicky neaktivní				nezjištěná ekonomická aktivita	
	zaměstnavatelé	zaměstnanci	samostatně činní	členové produkčních družstev	pomáhající rodinní příslušníci	nezjištěno	ekonomicky aktivní celkem	nepracující důchodci	ostatní	celkem		
Velikost bytu												
1 obytná místnost	-	117	5	-	-	13	135	163	4	167	1	303
2 pokoje	13	335	47	-	1	20	416	310	18	328	2	746
3 pokoje	28	513	71	-	-	17	629	290	5	295	1	925
4 pokoje	18	242	25	1	-	4	290	102	7	109	1	400
5+ pokojů	26	144	26	1	-	3	200	54	2	56	-	256
nezjištěno	-	11	3	-	-	3	17	4	-	4	10	31
celkem	85	1362	177	2	1	60	1687	923	36	959	15	2661
Kategorie bytu												
I. kategorie	82	1271	165	2	1	48	1569	818	29	847	4	2420
1 obytná místnost	-	96	4	-	-	9	109	144	3	147	1	257
2 pokoje	11	303	45	-	1	18	378	270	14	284	1	663
3 pokoje	27	498	68	-	-	15	608	263	4	267	1	876
4 pokoje	18	234	25	1	-	3	281	91	6	97	1	379
5+ pokojů	26	138	23	1	-	3	191	50	2	52	-	243
nezjištěno	-	2	-	-	-	-	2	-	-	-	-	2
II. kategorie	3	56	7	-	-	5	71	55	6	61	1	133
III. kategorie	-	19	1	-	-	3	23	27	-	27	-	50
IV. kategorie	-	3	-	-	-	1	4	14	1	15	-	19
nezj. kategorie	-	13	4	-	-	3	20	9	-	9	10	39
úhrnem	85	1362	177	2	1	60	1687	923	36	959	15	2661
%	3,2	51,2	6,7	0,1	0,0	2,3	63,4	34,7	1,4	36,0	0,6	100,0
Právní důvod užívání bytu												
byt ve vlastním domě	53	593	84	2	-	18	750	364	11	375	5	1130
byt v osobním vlastnictví	4	113	20	-	1	3	141	114	2	116	-	257
jiné bezplatné užívání bytu	5	75	10	-	-	5	95	115	4	119	-	214
byt nájemní (včetně bytů LBD)	12	318	33	-	-	30	393	216	14	230	6	629
byt člena bytového družstva	7	219	24	-	-	-	250	99	3	102	2	354
byt člena družstva nájemců v průběhu privatizace	-	-	-	-	-	-	-	-	-	-	-	-
byt domovnícký, služební	-	8	-	-	-	1	9	5	-	5	-	14
jiný a nezjištěný důvod užívání bytu	4	36	6	-	-	3	49	10	2	12	2	63
Počet bytů se 2 a více cen. dom.	10	133	14	-	-	5	162	70	8	78	3	243
Podíl (%) bytů se 2 a více cen. dom.	11,8	9,8	7,9	-	-	8,3	9,6	7,6	22,2	8,1	20,0	9,1
Obytná plocha v tis. m <sup>2</sup>	6	74	10	0	0	3	94	42	2	43	0	137
Počet obytných místn. 8 m <sup>2</sup> a více podl. pl.	325	4066	551	9	2	135	5088	2358	96	2454	12	7554
Počet bydlících osob	306	4441	603	8	1	194	5553	1757	122	1879	24	7456
Průměrný počet												
m <sup>2</sup> obytné plochy na 1 byt	73,6	54,8	60,3	69,5	31,0	44,8	56,0	45,3	46,0	45,4	42,6	52,1
obytn. místn. 8 m <sup>2</sup> a více podl. pl. na 1 byt	3,82	3,01	3,17	4,50	2,00	2,37	3,05	2,57	2,67	2,57	2,40	2,87
bydlících osob na 1 byt	3,60	3,26	3,41	4,00	1,00	3,23	3,29	1,90	3,39	1,96	1,60	2,80
m <sup>2</sup> obytné plochy na osobu	20,4	16,7	17,4	17,4	31,0	13,2	16,8	23,7	13,6	23,1	8,9	18,4
bydl. osob na 1 obytn. místn. 8 m <sup>2</sup> a více podl. pl.	0,94	1,09	1,09	0,89	0,50	1,44	1,09	0,75	1,27	0,77	2,00	0,99

Tab. č. 355 Trvale obydlené byty podle právního důvodu užívání bytu a podle druhu a vlastníka domu

Bílovec

Druh a vlastník domu	Právní důvod užívání bytu									Počet bytů celkem
	byt ve vlastním domě	byt v osobním vlastnictví	jiné bezplatné užívání bytu	byt nájemní (včetně LBD)	byt člena byt. družstva	práv. os. za účelem privatiz.	byt domovnícký, služební	jiný důvod užívání bytu	nezjištěno	
<b>1. Rodinné domy</b>										
soukromá fyzická osoba	1123	-	209	39	-	-	-	26	1	1398
obec, stát	-	-	-	13	-	-	-	-	-	13
stavební bytové družstvo	-	-	-	-	-	-	-	-	-	-
zahraniční vlastník	-	-	-	-	-	-	-	-	-	-
práv. osoba za účelem privatizace	-	-	-	3	-	-	-	-	-	3
jiná právnická osoba	-	-	-	2	-	-	-	-	-	2
kombinace vlastníků	-	-	-	3	-	-	-	18	-	21
nezjištěno	-	-	-	-	-	-	-	3	2	5
celkem	1123	-	209	60	-	-	-	47	3	1442
v počtu rodinných domů:										
rod. domy - samostatné	931	-	184	35	-	-	-	41	1	1192
rod. domy - dvojdomky	75	-	8	6	-	-	-	3	-	92
rod. domy - řadové	117	-	17	19	-	-	-	3	2	158
<b>2. Bytové domy</b>										
soukromá fyzická osoba	6	20	4	25	-	-	2	-	-	57
obec, stát	-	6	-	476	3	-	5	1	2	493
stavební bytové družstvo	-	7	-	21	283	-	-	2	1	314
zahraniční vlastník	-	-	-	-	-	-	-	-	-	-
práv. osoba za účelem privatizace	-	-	-	-	-	-	-	-	-	-
jiná právnická osoba	-	-	-	11	-	-	-	-	-	11
kombinace vlastníků	-	224	-	18	68	-	1	4	1	316
nezjištěno	-	-	-	-	-	-	-	-	1	1
celkem	6	257	4	551	354	-	8	7	5	1192
<b>3. Ostatní budovy</b>										
soukromá fyzická osoba	1	-	1	1	-	-	-	1	-	4
obec, stát	-	-	-	12	-	-	6	-	-	18
stavební bytové družstvo	-	-	-	-	-	-	-	-	-	-
zahraniční vlastník	-	-	-	-	-	-	-	-	-	-
práv. osoba za účelem privatizace	-	-	-	1	-	-	-	-	-	1
jiná právnická osoba	-	-	-	4	-	-	-	-	-	4
kombinace vlastníků	-	-	-	-	-	-	-	-	-	-
nezjištěno	-	-	-	-	-	-	-	-	-	-
celkem	1	-	1	18	-	-	6	1	-	27
<b>4. Domovní fond úhrnem</b>										
soukromá fyzická osoba	1130	20	214	65	-	-	2	27	1	1459
obec, stát	-	6	-	501	3	-	11	1	2	524
stavební bytové družstvo	-	7	-	21	283	-	-	2	1	314
zahraniční vlastník	-	-	-	-	-	-	-	-	-	-
práv. osoba za účelem privatizace	-	-	-	4	-	-	-	-	-	4
jiná právnická osoba	-	-	-	17	-	-	-	-	-	17
kombinace vlastníků	-	224	-	21	68	-	1	22	1	337
nezjištěno	-	-	-	-	-	-	-	3	3	6
celkem	1130	257	214	629	354	-	14	55	8	2661

1. Rodinné domy

Tab. č. 356 Trvale obydlené byty podle období výstavby nebo rekonstrukce domu, podle velikosti, polohy a technického vybavení bytu a podle druhu domu a právního důvodu užívání bytu

Bílovec

Velikost, poloha a technické vybavení bytu	Byty v domech postavených nebo rekonstruovaných v období										Celkový počet			
	do r. 1899		1900 - 1945		1946 - 1980		1981 - 2001		nezjištěno		bytů	bydlících osob	hospodař. domácností	cenzových domácností
	počet bytů	počet bydl. osob	počet bytů	počet bydl. osob	počet bytů	počet bydl. osob	počet bytů	počet bydl. osob	počet bytů	počet bydl. osob				
<b>1. Velikost bytu</b>														
1 obytná místnost	7	15	19	38	21	37	14	29	1	1	62	120	65	65
2 pokoje	28	62	81	191	109	237	61	152	1	2	280	644	301	302
3 pokoje	36	100	104	313	222	602	95	282	1	1	458	1298	491	496
4 pokoje	11	30	62	196	197	626	98	357	-	-	368	1209	410	419
5+ pokojů	5	17	24	101	100	349	123	490	-	-	252	957	300	309
nezjištěno	-	-	4	4	-	-	3	4	15	24	22	32	24	24
celkem	87	224	294	843	649	1851	394	1314	18	28	1442	4260	1591	1615
<b>2. Poloha bytu podle podlaží</b>														
přízemí	58	142	188	517	309	804	150	410	5	6	710	1879	771	780
přízemí a 1. poschodí	8	22	45	138	162	551	180	683	-	-	395	1394	460	470
1. poschodí	18	55	54	161	170	477	62	215	-	-	304	908	320	324
2. poschodí	-	-	-	-	5	10	1	5	-	-	6	15	8	9
3. poschodí	-	-	-	-	-	-	-	-	-	-	-	-	-	-
4. poschodí	-	-	-	-	-	-	-	-	-	-	-	-	-	-
5. - 7. poschodí	-	-	-	-	-	-	-	-	-	-	-	-	-	-
8. - 11. poschodí	-	-	-	-	-	-	-	-	-	-	-	-	-	-
12. a vyšší poschodí	-	-	-	-	-	-	-	-	-	-	-	-	-	-
suterén, sklep	2	4	4	23	3	9	-	-	-	-	9	36	12	12
nezjištěno	1	1	3	4	-	-	1	1	13	22	18	28	20	20
celkem	87	224	294	843	649	1851	394	1314	18	28	1442	4260	1591	1615
<b>3. Plyn</b>														
zaveden	50	129	189	547	414	1198	266	908	1	1	920	2783	1019	1038
bez plynu	37	95	102	291	232	649	125	399	3	4	499	1438	547	552
nezjištěno	-	-	3	5	3	4	3	7	14	23	23	39	25	25
celkem	87	224	294	843	649	1851	394	1314	18	28	1442	4260	1591	1615
<b>4. Vodovod</b>														
v bytě	85	220	283	829	648	1848	393	1313	3	4	1412	4214	1558	1582
mimo byt	1	1	2	3	-	-	-	-	-	-	3	4	3	3
bez vodovodu	1	3	7	9	1	3	-	-	1	1	10	16	11	11
nezjištěno	-	-	2	2	-	-	1	1	14	23	17	26	19	19
celkem	87	224	294	843	649	1851	394	1314	18	28	1442	4260	1591	1615
z toho:														
voda a plyn v bytě	50	129	189	547	414	1198	266	908	1	1	920	2783	1019	1038
<b>5. Kanalizace</b>														
přípoj na kanaliz. síť	29	76	123	352	318	935	174	601	2	2	646	1966	711	726
domácí čistička odp. vod	-	-	-	-	6	12	13	45	-	-	19	57	22	22
žumpa, jímka	56	144	167	486	321	892	207	668	1	4	752	2194	830	839
bez kanalizace a jímky	1	1	4	5	1	3	-	-	1	1	7	10	8	8
nezjištěno	1	3	-	-	3	9	-	-	14	21	18	33	20	20
celkem	87	224	294	843	649	1851	394	1314	18	28	1442	4260	1591	1615

1. Rodinné domy

Tab. č. 356 Trvale obydlené byty podle období výstavby nebo rekonstrukce domu, podle velikosti, polohy a technického vybavení bytu a podle druhu domu a právního důvodu užívání bytu

Bílovec

Velikost, poloha a technické vybavení bytu	Byty v domech postavených nebo rekonstruovaných v období										Celkový počet			
	do r. 1899		1900 - 1945		1946 - 1980		1981 - 2001		nezjištěno		bytů	bydlících osob	hospodař. domácností	cenzových domácností
	počet bytů	počet bydl. osob	počet bytů	počet bydl. osob	počet bytů	počet bydl. osob	počet bytů	počet bydl. osob	počet bytů	počet bydl. osob				
6. Teplá voda														
zdroj mimo budovu	-	-	2	19	-	-	-	-	-	-	2	19	4	4
el. bojler, průtok. ohřívač	26	70	87	266	207	584	140	456	-	-	460	1376	512	518
plynový bojler, průtok. ohřívač	31	79	134	394	334	941	197	674	1	1	697	2089	770	784
jiný nebo kombin. zdroj	16	45	38	117	92	293	51	174	-	-	197	629	214	218
bez teplé vody	13	29	28	41	15	30	4	7	2	3	62	110	65	65
nezjištěno	1	1	5	6	1	3	2	3	15	24	24	37	26	26
celkem	87	224	294	843	649	1851	394	1314	18	28	1442	4260	1591	1615
7. Převládající způsob vytápění														
ústřední topení celkem	49	127	200	623	587	1692	345	1157	1	1	1182	3600	1303	1325
kotelna mimo dům	-	-	1	4	-	-	-	-	-	-	1	4	1	1
kotelna v domě	49	127	199	619	587	1692	345	1157	1	1	1181	3596	1302	1324
z toho na pevná paliva	28	69	71	218	205	599	105	343	-	-	409	1229	450	456
etážové topení celkem	10	28	21	49	16	48	26	80	-	-	73	205	78	78
z toho: na plyn	9	24	17	42	13	42	24	76	-	-	63	184	67	67
na elektřinu	-	-	-	-	-	-	-	-	-	-	-	-	-	-
na pevná paliva	1	4	4	7	3	6	2	4	-	-	10	21	11	11
kamna celkem	18	40	55	131	33	78	13	38	1	1	120	288	133	135
z toho: na plyn	11	26	25	65	22	53	4	14	-	-	62	158	72	74
na elektřinu	1	1	9	25	8	19	6	15	-	-	24	60	24	24
na pevná paliva	6	13	21	41	3	6	3	9	1	1	34	70	37	37
jiný n. komb. způsob	9	25	13	34	12	30	7	31	1	2	42	122	49	49
nezjištěno	1	4	5	6	1	3	3	8	15	24	25	45	28	28
celkem	87	224	294	843	649	1851	394	1314	18	28	1442	4260	1591	1615
8. Koupelna (sprchový kout)														
v bytě	77	203	253	782	628	1800	390	1310	1	1	1349	4096	1492	1516
mimo byt celkem	6	14	13	27	11	30	2	2	-	-	32	73	33	33
z toho vlastní	2	6	7	14	3	8	1	1	-	-	13	29	13	13
bez koupelny a sprch. koutu	4	7	24	30	8	17	1	1	2	3	39	58	42	42
nezjištěno	-	-	4	4	2	4	1	1	15	24	22	33	24	24
celkem	87	224	294	843	649	1851	394	1314	18	28	1442	4260	1591	1615
9. Záchod														
splachovací v bytě	70	187	244	746	614	1767	387	1299	1	1	1316	4000	1452	1476
splach. mimo byt celkem	9	20	24	53	24	59	4	12	-	-	61	144	65	65
z toho vlastní	5	12	20	42	14	30	3	11	-	-	42	95	45	45
splach. mimo dům	1	3	-	-	-	-	-	-	1	2	2	5	3	3
bez splachování	7	14	21	37	10	21	1	1	1	1	40	74	43	43
nezjištěno	-	-	5	7	1	4	2	2	15	24	23	37	28	28
celkem	87	224	294	843	649	1851	394	1314	18	28	1442	4260	1591	1615
Z počtu bytů:														
koupelna i záchod v bytě	70	187	234	732	608	1751	386	1298	1	1	1299	3969	1433	1457
jen záchod v bytě	-	-	10	14	6	16	1	1	-	-	17	31	19	19
Byty I. kategorie	62	163	228	703	610	1754	376	1259	1	1	1277	3880	1405	1429
Byty II. kategorie	14	36	39	106	23	57	13	45	-	-	89	244	103	103

2. Bytové domy - byty v osobním vlastnictví

Tab. č. 356 Trvale obydlené byty podle období výstavby nebo rekonstrukce domu, podle velikosti, polohy a technického vybavení bytu a podle druhu domu a právního důvodu užívání bytu

Bílovec

Velikost, poloha a technické vybavení bytu	Byty v domech postavených nebo rekonstruovaných v období										Celkový počet			
	do r. 1899		1900 - 1945		1946 - 1980		1981 - 2001		nezjištěno		bytů	bydlících osob	hospodař. domácností	cenzových domácností
	počet bytů	počet bydl. osob	počet bytů	počet bydl. osob	počet bytů	počet bydl. osob	počet bytů	počet bydl. osob	počet bytů	počet bydl. osob				
<b>1. Velikost bytu</b>														
1 obytná místnost	-	-	9	15	6	11	2	2	-	-	17	28	17	17
2 pokoje	1	2	16	36	114	271	4	11	-	-	135	320	144	144
3 pokoje	-	-	18	42	69	187	2	9	-	-	89	238	97	97
4 pokoje	-	-	9	27	6	21	-	-	-	-	15	48	15	15
5+ pokojů	-	-	-	-	1	2	-	-	-	-	1	2	1	1
nezjištěno	-	-	-	-	-	-	-	-	-	-	-	-	-	-
celkem	1	2	52	120	196	492	8	22	-	-	257	636	274	274
<b>2. Poloha bytu podle podlaží</b>														
přízemí	-	-	21	51	64	151	2	3	-	-	87	205	93	93
přízemí a 1. poschodí	-	-	2	6	8	27	-	-	-	-	10	33	11	11
1. poschodí	1	2	19	43	74	180	2	9	-	-	96	234	100	100
2. poschodí	-	-	9	19	41	112	4	10	-	-	54	141	60	60
3. poschodí	-	-	-	-	5	14	-	-	-	-	5	14	5	5
4. poschodí	-	-	-	-	1	1	-	-	-	-	1	1	1	1
5. - 7. poschodí	-	-	-	-	1	2	-	-	-	-	1	2	1	1
8. - 11. poschodí	-	-	-	-	-	-	-	-	-	-	-	-	-	-
12. a vyšší poschodí	-	-	-	-	-	-	-	-	-	-	-	-	-	-
suterén, sklep	-	-	1	1	2	5	-	-	-	-	3	6	3	3
nezjištěno	-	-	-	-	-	-	-	-	-	-	-	-	-	-
celkem	1	2	52	120	196	492	8	22	-	-	257	636	274	274
<b>3. Plyn</b>														
zaveden	1	2	51	119	195	487	8	22	-	-	255	630	272	272
bez plynu	-	-	1	1	1	5	-	-	-	-	2	6	2	2
nezjištěno	-	-	-	-	-	-	-	-	-	-	-	-	-	-
celkem	1	2	52	120	196	492	8	22	-	-	257	636	274	274
<b>4. Vodovod</b>														
v bytě	1	2	52	120	196	492	8	22	-	-	257	636	274	274
mimo byt	-	-	-	-	-	-	-	-	-	-	-	-	-	-
bez vodovodu	-	-	-	-	-	-	-	-	-	-	-	-	-	-
nezjištěno	-	-	-	-	-	-	-	-	-	-	-	-	-	-
celkem	1	2	52	120	196	492	8	22	-	-	257	636	274	274
z toho:														
voda a plyn v bytě	1	2	51	119	195	487	8	22	-	-	255	630	272	272
<b>5. Kanalizace</b>														
přípoj na kanaliz. síť	-	-	36	80	100	250	3	6	-	-	139	336	152	152
domácí čistička odp. vod	-	-	-	-	-	-	-	-	-	-	-	-	-	-
žumpa, jímka	1	2	16	40	96	242	5	16	-	-	118	300	122	122
bez kanalizace a jímky	-	-	-	-	-	-	-	-	-	-	-	-	-	-
nezjištěno	-	-	-	-	-	-	-	-	-	-	-	-	-	-
celkem	1	2	52	120	196	492	8	22	-	-	257	636	274	274



2. Bytové domy - byty v osobním vlastnictví

Tab. č. 356 Trvale obydlené byty podle období výstavby nebo rekonstrukce domu, podle velikosti, polohy a technického vybavení bytu a podle druhu domu a právního důvodu užívání bytu

Bílovec

Velikost, poloha a technické vybavení bytu	Byty v domech postavených nebo rekonstruovaných v období										Celkový počet			
	do r. 1899		1900 - 1945		1946 - 1980		1981 - 2001		nezjištěno		bytů	bydlících osob	hospodař. domácností	cenzových domácností
	počet bytů	počet bydl. osob	počet bytů	počet bydl. osob	počet bytů	počet bydl. osob	počet bytů	počet bydl. osob	počet bytů	počet bydl. osob				
6. Teplá voda														
zdroj mimo budovu	-	-	-	-	6	17	-	-	-	-	6	17	7	7
el. bojler, průtok. ohřivač	-	-	13	26	39	94	2	2	-	-	54	122	58	58
plynový bojler, průtok. ohřivač	1	2	37	90	139	353	4	15	-	-	181	460	192	192
jiný nebo kombin. zdroj	-	-	2	4	10	26	2	5	-	-	14	35	15	15
bez teplé vody	-	-	-	-	2	2	-	-	-	-	2	2	2	2
nezjištěno	-	-	-	-	-	-	-	-	-	-	-	-	-	-
celkem	1	2	52	120	196	492	8	22	-	-	257	636	274	274
7. Převládající způsob vytápění														
ústřední topení celkem	-	-	8	20	36	100	-	-	-	-	44	120	47	47
kotelna mimo dům	-	-	-	-	6	17	-	-	-	-	6	17	7	7
kotelna v domě	-	-	8	20	30	83	-	-	-	-	38	103	40	40
z toho na pevná paliva	-	-	-	-	21	58	-	-	-	-	21	58	21	21
etážové topení celkem	-	-	20	51	82	221	6	20	-	-	108	292	115	115
z toho: na plyn	-	-	19	47	80	214	6	20	-	-	105	281	112	112
na elektřinu	-	-	-	-	-	-	-	-	-	-	-	-	-	-
na pevná paliva	-	-	1	4	2	7	-	-	-	-	3	11	3	3
kamna celkem	1	2	22	42	75	163	2	2	-	-	100	209	107	107
z toho: na plyn	1	2	19	38	72	156	2	2	-	-	94	198	101	101
na elektřinu	-	-	2	3	3	7	-	-	-	-	5	10	5	5
na pevná paliva	-	-	1	1	-	-	-	-	-	-	1	1	1	1
jiný n. komb. způsob	-	-	2	7	3	8	-	-	-	-	5	15	5	5
nezjištěno	-	-	-	-	-	-	-	-	-	-	-	-	-	-
celkem	1	2	52	120	196	492	8	22	-	-	257	636	274	274
8. Koupelna (sprchový kout)														
v bytě	1	2	51	119	196	492	8	22	-	-	256	635	273	273
mimo byt celkem	-	-	-	-	-	-	-	-	-	-	-	-	-	-
z toho vlastní	-	-	-	-	-	-	-	-	-	-	-	-	-	-
bez koupelny a sprch. koutu	-	-	1	1	-	-	-	-	-	-	1	1	1	1
nezjištěno	-	-	-	-	-	-	-	-	-	-	-	-	-	-
celkem	1	2	52	120	196	492	8	22	-	-	257	636	274	274
9. Záchod														
splachovací v bytě	1	2	52	120	196	492	8	22	-	-	257	636	274	274
splach. mimo byt celkem	-	-	-	-	-	-	-	-	-	-	-	-	-	-
z toho vlastní	-	-	-	-	-	-	-	-	-	-	-	-	-	-
splach. mimo dům	-	-	-	-	-	-	-	-	-	-	-	-	-	-
bez splachování	-	-	-	-	-	-	-	-	-	-	-	-	-	-
nezjištěno	-	-	-	-	-	-	-	-	-	-	-	-	-	-
celkem	1	2	52	120	196	492	8	22	-	-	257	636	274	274
Z počtu bytů:														
koupelna i záchod v bytě	1	2	51	119	196	492	8	22	-	-	256	635	273	273
jen záchod v bytě	-	-	1	1	-	-	-	-	-	-	1	1	1	1
Byty I. kategorie	1	2	47	107	191	477	8	22	-	-	247	608	264	264
Byty II. kategorie	-	-	5	13	5	15	-	-	-	-	10	28	10	10

## 3. Bytové domy - byty nájemní

Tab. č. 356 Trvale obydlené byty podle období výstavby nebo rekonstrukce domu, podle velikosti, polohy a technického vybavení bytu a podle druhu domu a právního důvodu užívání bytu

Bílovec

Velikost, poloha a technické vybavení bytu	Byty v domech postavených nebo rekonstruovaných v období										Celkový počet			
	do r. 1899		1900 - 1945		1946 - 1980		1981 - 2001		nezjištěno		bytů	bydlících osob	hospodař. domácností	cenzových domácností
	počet bytů	počet bydl. osob	počet bytů	počet bydl. osob	počet bytů	počet bydl. osob	počet bytů	počet bydl. osob	počet bytů	počet bydl. osob				
1. Velikost bytu														
1 obytná místnost	4	14	41	99	44	82	89	117	-	-	178	312	189	189
2 pokoje	12	49	37	137	113	304	65	144	-	-	227	634	242	244
3 pokoje	4	15	19	78	75	258	32	118	1	3	131	472	145	149
4 pokoje	-	-	-	-	1	1	6	21	-	-	7	22	7	7
5+ pokojů	-	-	-	-	-	-	1	3	-	-	1	3	1	1
nezjištěno	-	-	4	7	1	1	1	1	1	2	7	11	11	11
celkem	20	78	101	321	234	646	194	404	2	5	551	1454	595	601
2. Poloha bytu podle podlaží														
přízemí	7	20	26	73	65	195	35	84	1	2	134	374	148	150
přízemí a 1. poschodí	1	4	4	11	6	16	4	11	-	-	15	42	16	16
1. poschodí	12	54	52	178	98	264	62	124	1	3	225	623	238	242
2. poschodí	-	-	13	48	49	124	42	95	-	-	104	267	114	114
3. poschodí	-	-	2	2	14	43	25	48	-	-	41	93	43	43
4. poschodí	-	-	-	-	1	3	21	32	-	-	22	35	23	23
5. - 7. poschodí	-	-	-	-	-	-	4	9	-	-	4	9	4	4
8. - 11. poschodí	-	-	-	-	-	-	-	-	-	-	-	-	-	-
12. a vyšší poschodí	-	-	-	-	-	-	-	-	-	-	-	-	-	-
suterén, sklep	-	-	1	3	-	-	-	-	-	-	1	3	1	1
nezjištěno	-	-	3	6	1	1	1	1	-	-	5	8	8	8
celkem	20	78	101	321	234	646	194	404	2	5	551	1454	595	601
3. Plyn														
zaveden	18	68	91	286	189	519	127	326	-	-	425	1199	460	465
bez plynu	2	10	7	29	44	126	65	76	1	3	119	244	124	125
nezjištěno	-	-	3	6	1	1	2	2	1	2	7	11	11	11
celkem	20	78	101	321	234	646	194	404	2	5	551	1454	595	601
4. Vodovod														
v bytě	20	78	96	313	232	644	193	403	1	3	542	1441	582	588
mimo byt	-	-	2	2	1	1	-	-	-	-	3	3	3	3
bez vodovodu	-	-	-	-	-	-	-	-	-	-	-	-	-	-
nezjištěno	-	-	3	6	1	1	1	1	1	2	6	10	10	10
celkem	20	78	101	321	234	646	194	404	2	5	551	1454	595	601
z toho:														
voda a plyn v bytě	18	68	89	284	189	519	127	326	-	-	423	1197	458	463
5. Kanalizace														
přípoj na kanaliz. síť	10	40	44	164	108	290	161	323	-	-	323	817	347	349
domácí čistička odp. vod	-	-	-	-	-	-	-	-	-	-	-	-	-	-
žumpa, jímka	10	38	57	157	122	351	33	81	2	5	224	632	244	248
bez kanalizace a jímky	-	-	-	-	-	-	-	-	-	-	-	-	-	-
nezjištěno	-	-	-	-	4	5	-	-	-	-	4	5	4	4
celkem	20	78	101	321	234	646	194	404	2	5	551	1454	595	601

## 3. Bytové domy - byty nájemní

Tab. č. 356 Trvale obydlené byty podle období výstavby nebo rekonstrukce domu, podle velikosti, polohy a technického vybavení bytu a podle druhu domu a právního důvodu užívání bytu

Bílovec

Velikost, poloha a technické vybavení bytu	Byty v domech postavených nebo rekonstruovaných v období										Celkový počet			
	do r. 1899		1900 - 1945		1946 - 1980		1981 - 2001		nezjištěno		bytů	bydlících osob	hospodař. domácností	cenzových domácností
	počet bytů	počet bydl. osob	počet bytů	počet bydl. osob	počet bytů	počet bydl. osob	počet bytů	počet bydl. osob	počet bytů	počet bydl. osob				
6. Teplá voda														
zdroj mimo budovu	-	-	-	-	28	68	61	178	-	-	89	246	95	95
el. bojler, průtok. ohřivač	6	22	19	69	38	107	17	34	1	3	81	235	86	87
plynový bojler, průtok. ohřivač	11	46	60	184	123	346	39	88	-	-	233	664	254	258
jiný nebo kombin. zdroj	-	-	3	10	38	110	76	103	-	-	117	223	119	119
bez teplé vody	3	10	16	52	6	14	-	-	-	-	25	76	31	32
nezjištěno	-	-	3	6	1	1	1	1	1	2	6	10	10	10
celkem	20	78	101	321	234	646	194	404	2	5	551	1454	595	601
7. Převládající způsob vytápění														
ústřední topení celkem	1	4	-	-	77	215	145	296	-	-	223	515	233	233
kotelna mimo dům	-	-	-	-	43	116	118	242	-	-	161	358	169	169
kotelna v domě	1	4	-	-	34	99	27	54	-	-	62	157	64	64
z toho na pevná paliva	-	-	-	-	13	43	-	-	-	-	13	43	14	14
etážové topení celkem	5	16	27	109	68	207	9	26	1	3	110	361	117	119
z toho: na plyn	5	16	23	95	67	202	9	26	-	-	104	339	111	113
na elektřinu	-	-	1	5	-	-	-	-	-	-	1	5	1	1
na pevná paliva	-	-	3	9	1	5	-	-	1	3	5	17	5	5
kamna celkem	13	50	62	182	82	192	39	81	-	-	196	505	216	219
z toho: na plyn	10	36	43	107	74	178	39	81	-	-	166	402	181	182
na elektřinu	1	4	5	17	3	3	-	-	-	-	9	24	10	10
na pevná paliva	2	10	14	58	5	11	-	-	-	-	21	79	25	27
jiný n. komb. způsob	1	8	7	21	5	26	-	-	-	-	13	55	16	17
nezjištěno	-	-	5	9	2	6	1	1	1	2	9	18	13	13
celkem	20	78	101	321	234	646	194	404	2	5	551	1454	595	601
8. Koupelna (sprchový kout)														
v bytě	18	75	79	251	230	636	193	403	1	3	521	1368	557	561
mimo byt celkem	2	3	10	37	2	2	-	-	-	-	14	42	16	17
z toho vlastní	2	3	1	6	-	-	-	-	-	-	3	9	4	4
bez koupelny a sprch. koutu	-	-	9	27	1	7	-	-	-	-	10	34	12	13
nezjištěno	-	-	3	6	1	1	1	1	1	2	6	10	10	10
celkem	20	78	101	321	234	646	194	404	2	5	551	1454	595	601
9. Záchod														
splachovací v bytě	16	66	82	263	230	635	193	403	1	3	522	1370	557	562
splach. mimo byt celkem	4	12	16	52	3	10	-	-	-	-	23	74	28	29
z toho vlastní	4	12	12	43	1	8	-	-	-	-	17	63	21	22
splach. mimo dům	-	-	-	-	-	-	-	-	-	-	-	-	-	-
bez splachování	-	-	-	-	-	-	-	-	-	-	-	-	-	-
nezjištěno	-	-	3	6	1	1	1	1	1	2	6	10	10	10
celkem	20	78	101	321	234	646	194	404	2	5	551	1454	595	601
Z počtu bytů:														
koupelna i záchod v bytě	15	64	76	245	229	628	193	403	1	3	514	1343	548	552
jen záchod v bytě	1	2	6	18	1	7	-	-	-	-	8	27	9	10
Byty I. kategorie	17	60	65	213	221	598	193	403	-	-	496	1274	528	531
Byty II. kategorie	3	18	16	43	8	33	-	-	1	3	28	97	33	34

## 4. Bytové domy - byty družstevní

Tab. č. 356 Trvale obydlené byty podle období výstavby nebo rekonstrukce domu, podle velikosti, polohy a technického vybavení bytu a podle druhu domu a právního důvodu užívání bytu

Bílovec

Velikost, poloha a technické vybavení bytu	Byty v domech postavených nebo rekonstruovaných v období										Celkový počet			
	do r. 1899		1900 - 1945		1946 - 1980		1981 - 2001		nezjištěno		bytů	bydlících osob	hospodař. domácností	cenzových domácností
	počet bytů	počet bydl. osob	počet bytů	počet bydl. osob	počet bytů	počet bydl. osob	počet bytů	počet bydl. osob	počet bytů	počet bydl. osob				
<b>1. Velikost bytu</b>														
1 obytná místnost	-	-	1	1	25	39	11	17	-	-	37	57	41	41
2 pokoje	-	-	2	13	50	121	29	75	-	-	81	209	86	86
3 pokoje	-	-	-	-	174	480	53	183	-	-	227	663	253	253
4 pokoje	-	-	-	-	3	11	4	18	-	-	7	29	8	8
5+ pokojů	-	-	-	-	2	9	-	-	-	-	2	9	2	2
nezjištěno	-	-	-	-	-	-	-	-	-	-	-	-	-	-
celkem	-	-	3	14	254	660	97	293	-	-	354	967	390	390
<b>2. Poloha bytu podle podlaží</b>														
přízemí	-	-	2	9	57	139	14	47	-	-	73	195	83	83
přízemí a 1. poschodí	-	-	-	-	4	9	-	-	-	-	4	9	4	4
1. poschodí	-	-	1	5	50	138	21	65	-	-	72	208	82	82
2. poschodí	-	-	-	-	51	130	23	53	-	-	74	183	78	78
3. poschodí	-	-	-	-	34	84	18	54	-	-	52	138	54	54
4. poschodí	-	-	-	-	14	43	13	46	-	-	27	89	31	31
5. - 7. poschodí	-	-	-	-	30	76	8	28	-	-	38	104	41	41
8. - 11. poschodí	-	-	-	-	14	41	-	-	-	-	14	41	17	17
12. a vyšší poschodí	-	-	-	-	-	-	-	-	-	-	-	-	-	-
suterén, sklep	-	-	-	-	-	-	-	-	-	-	-	-	-	-
nezjištěno	-	-	-	-	-	-	-	-	-	-	-	-	-	-
celkem	-	-	3	14	254	660	97	293	-	-	354	967	390	390
<b>3. Plyn</b>														
zaveden	-	-	2	6	251	657	96	289	-	-	349	952	382	382
bez plynu	-	-	1	8	3	3	-	-	-	-	4	11	6	6
nezjištěno	-	-	-	-	-	-	1	4	-	-	1	4	2	2
celkem	-	-	3	14	254	660	97	293	-	-	354	967	390	390
<b>4. Vodovod</b>														
v bytě	-	-	3	14	254	660	97	293	-	-	354	967	390	390
mimo byt	-	-	-	-	-	-	-	-	-	-	-	-	-	-
bez vodovodu	-	-	-	-	-	-	-	-	-	-	-	-	-	-
nezjištěno	-	-	-	-	-	-	-	-	-	-	-	-	-	-
celkem	-	-	3	14	254	660	97	293	-	-	354	967	390	390
z toho:														
voda a plyn v bytě	-	-	2	6	251	657	96	289	-	-	349	952	382	382
<b>5. Kanalizace</b>														
přípoj na kanaliz. síť	-	-	-	-	242	632	97	293	-	-	339	925	373	373
domácí čistička odp. vod	-	-	-	-	-	-	-	-	-	-	-	-	-	-
žumpa, jímka	-	-	3	14	12	28	-	-	-	-	15	42	17	17
bez kanalizace a jímky	-	-	-	-	-	-	-	-	-	-	-	-	-	-
nezjištěno	-	-	-	-	-	-	-	-	-	-	-	-	-	-
celkem	-	-	3	14	254	660	97	293	-	-	354	967	390	390

## 4. Bytové domy - byty družstevní

Tab. č. 356 Trvale obydlené byty podle období výstavby nebo rekonstrukce domu, podle velikosti, polohy a technického vybavení bytu a podle druhu domu a právního důvodu užívání bytu

Bílovec

Velikost, poloha a technické vybavení bytu	Byty v domech postavených nebo rekonstruovaných v období										Celkový počet			
	do r. 1899		1900 - 1945		1946 - 1980		1981 - 2001		nezjištěno		bytů	bydlících osob	hospodař. domácností	cenzových domácností
	počet bytů	počet bydl. osob	počet bytů	počet bydl. osob	počet bytů	počet bydl. osob	počet bytů	počet bydl. osob	počet bytů	počet bydl. osob				
6. Teplá voda														
zdroj mimo budovu	-	-	-	-	187	490	97	293	-	-	284	783	311	311
el. bojler, průtok. ohřivač	-	-	-	-	2	4	-	-	-	-	2	4	2	2
plynový bojler, průtok. ohřivač	-	-	2	6	59	149	-	-	-	-	61	155	68	68
jiný nebo kombin. zdroj	-	-	-	-	6	17	-	-	-	-	6	17	6	6
bez teplé vody	-	-	1	8	-	-	-	-	-	-	1	8	3	3
nezjištěno	-	-	-	-	-	-	-	-	-	-	-	-	-	-
celkem	-	-	3	14	254	660	97	293	-	-	354	967	390	390
7. Převládající způsob vytápění														
ústřední topení celkem	-	-	-	-	198	518	97	293	-	-	295	811	322	322
kotelna mimo dům	-	-	-	-	189	497	97	293	-	-	286	790	313	313
kotelna v domě	-	-	-	-	9	21	-	-	-	-	9	21	9	9
z toho na pevná paliva	-	-	-	-	-	-	-	-	-	-	-	-	-	-
etážové topení celkem	-	-	1	5	50	127	-	-	-	-	51	132	58	58
z toho: na plyn	-	-	-	-	50	127	-	-	-	-	50	127	57	57
na elektřinu	-	-	1	5	-	-	-	-	-	-	1	5	1	1
na pevná paliva	-	-	-	-	-	-	-	-	-	-	-	-	-	-
kamna celkem	-	-	1	1	5	12	-	-	-	-	6	13	6	6
z toho: na plyn	-	-	1	1	5	12	-	-	-	-	6	13	6	6
na elektřinu	-	-	-	-	-	-	-	-	-	-	-	-	-	-
na pevná paliva	-	-	-	-	-	-	-	-	-	-	-	-	-	-
jiný n. komb. způsob	-	-	1	8	-	-	-	-	-	-	1	8	3	3
nezjištěno	-	-	-	-	1	3	-	-	-	-	1	3	1	1
celkem	-	-	3	14	254	660	97	293	-	-	354	967	390	390
8. Koupelna (sprchový kout)														
v bytě	-	-	3	14	254	660	97	293	-	-	354	967	390	390
mimo byt celkem	-	-	-	-	-	-	-	-	-	-	-	-	-	-
z toho vlastní	-	-	-	-	-	-	-	-	-	-	-	-	-	-
bez koupelny a sprch. koutu	-	-	-	-	-	-	-	-	-	-	-	-	-	-
nezjištěno	-	-	-	-	-	-	-	-	-	-	-	-	-	-
celkem	-	-	3	14	254	660	97	293	-	-	354	967	390	390
9. Záchod														
splachovací v bytě	-	-	3	14	254	660	97	293	-	-	354	967	390	390
splach. mimo byt celkem	-	-	-	-	-	-	-	-	-	-	-	-	-	-
z toho vlastní	-	-	-	-	-	-	-	-	-	-	-	-	-	-
splach. mimo dům	-	-	-	-	-	-	-	-	-	-	-	-	-	-
bez splachování	-	-	-	-	-	-	-	-	-	-	-	-	-	-
nezjištěno	-	-	-	-	-	-	-	-	-	-	-	-	-	-
celkem	-	-	3	14	254	660	97	293	-	-	354	967	390	390
Z počtu bytů:														
koupelna i záchod v bytě	-	-	3	14	254	660	97	293	-	-	354	967	390	390
jen záchod v bytě	-	-	-	-	-	-	-	-	-	-	-	-	-	-
Byty I. kategorie	-	-	2	6	253	657	97	293	-	-	352	956	386	386
Byty II. kategorie	-	-	1	8	-	-	-	-	-	-	1	8	3	3

5. Bytové domy - byty členů družstva založeného  
v průběhu privatizace

Tab. č. 356 Trvale obydlené byty podle období výstavby nebo  
rekonstrukce domu, podle velikosti, polohy a technického vybavení  
bytu a podle druhu domu a právního důvodu užívání bytu

Bílovec

Velikost, poloha a technické vybavení bytu	Byty v domech postavených nebo rekonstruovaných v období										Celkový počet			
	do r. 1899		1900 - 1945		1946 - 1980		1981 - 2001		nezjištěno		bytů	bydlících osob	hospodař. domácností	cenzových domácností
	počet bytů	počet bydl. osob	počet bytů	počet bydl. osob	počet bytů	počet bydl. osob	počet bytů	počet bydl. osob	počet bytů	počet bydl. osob				
1. Velikost bytu														
1 obytná místnost	-	-	-	-	-	-	-	-	-	-	-	-	-	-
2 pokoje	-	-	-	-	-	-	-	-	-	-	-	-	-	-
3 pokoje	-	-	-	-	-	-	-	-	-	-	-	-	-	-
4 pokoje	-	-	-	-	-	-	-	-	-	-	-	-	-	-
5+ pokojů	-	-	-	-	-	-	-	-	-	-	-	-	-	-
nezjištěno	-	-	-	-	-	-	-	-	-	-	-	-	-	-
celkem	-	-	-	-	-	-	-	-	-	-	-	-	-	-
2. Poloha bytu podle podlaží														
přízemí	-	-	-	-	-	-	-	-	-	-	-	-	-	-
přízemí a 1. poschodí	-	-	-	-	-	-	-	-	-	-	-	-	-	-
1. poschodí	-	-	-	-	-	-	-	-	-	-	-	-	-	-
2. poschodí	-	-	-	-	-	-	-	-	-	-	-	-	-	-
3. poschodí	-	-	-	-	-	-	-	-	-	-	-	-	-	-
4. poschodí	-	-	-	-	-	-	-	-	-	-	-	-	-	-
5. - 7. poschodí	-	-	-	-	-	-	-	-	-	-	-	-	-	-
8. - 11. poschodí	-	-	-	-	-	-	-	-	-	-	-	-	-	-
12. a vyšší poschodí	-	-	-	-	-	-	-	-	-	-	-	-	-	-
suterén, sklep	-	-	-	-	-	-	-	-	-	-	-	-	-	-
nezjištěno	-	-	-	-	-	-	-	-	-	-	-	-	-	-
celkem	-	-	-	-	-	-	-	-	-	-	-	-	-	-
3. Plyn														
zaveden	-	-	-	-	-	-	-	-	-	-	-	-	-	-
bez plynu	-	-	-	-	-	-	-	-	-	-	-	-	-	-
nezjištěno	-	-	-	-	-	-	-	-	-	-	-	-	-	-
celkem	-	-	-	-	-	-	-	-	-	-	-	-	-	-
4. Vodovod														
v bytě	-	-	-	-	-	-	-	-	-	-	-	-	-	-
mimo byt	-	-	-	-	-	-	-	-	-	-	-	-	-	-
bez vodovodu	-	-	-	-	-	-	-	-	-	-	-	-	-	-
nezjištěno	-	-	-	-	-	-	-	-	-	-	-	-	-	-
celkem	-	-	-	-	-	-	-	-	-	-	-	-	-	-
z toho:														
voda a plyn v bytě	-	-	-	-	-	-	-	-	-	-	-	-	-	-
5. Kanalizace														
přípoj na kanaliz. síť	-	-	-	-	-	-	-	-	-	-	-	-	-	-
domácí čistička odp. vod	-	-	-	-	-	-	-	-	-	-	-	-	-	-
žumpa, jímka	-	-	-	-	-	-	-	-	-	-	-	-	-	-
bez kanalizace a jímky	-	-	-	-	-	-	-	-	-	-	-	-	-	-
nezjištěno	-	-	-	-	-	-	-	-	-	-	-	-	-	-
celkem	-	-	-	-	-	-	-	-	-	-	-	-	-	-

5. Bytové domy - byty členů družstva založeného  
v průběhu privatizace

Tab. č. 356 Trvale obydlené byty podle období výstavby nebo  
rekonstrukce domu, podle velikosti, polohy a technického vybavení  
bytu a podle druhu domu a právního důvodu užívání bytu

Bílovec

Velikost, poloha a technické vybavení bytu	Byty v domech postavených nebo rekonstruovaných v období										Celkový počet			
	do r. 1899		1900 - 1945		1946 - 1980		1981 - 2001		nezjištěno		bytů	bydlících osob	hospodař. domácností	cenzových domácností
	počet bytů	počet bydl. osob	počet bytů	počet bydl. osob	počet bytů	počet bydl. osob	počet bytů	počet bydl. osob	počet bytů	počet bydl. osob				
6. Teplá voda														
zdroj mimo budovu	-	-	-	-	-	-	-	-	-	-	-	-	-	-
el. bojler, průtok. ohřivač	-	-	-	-	-	-	-	-	-	-	-	-	-	-
plynový bojler, průtok. ohřivač	-	-	-	-	-	-	-	-	-	-	-	-	-	-
jiný nebo kombin. zdroj	-	-	-	-	-	-	-	-	-	-	-	-	-	-
bez teplé vody	-	-	-	-	-	-	-	-	-	-	-	-	-	-
nezjištěno	-	-	-	-	-	-	-	-	-	-	-	-	-	-
celkem	-	-	-	-	-	-	-	-	-	-	-	-	-	-
7. Převládající způsob vytápění														
ústřední topení celkem	-	-	-	-	-	-	-	-	-	-	-	-	-	-
kotelna mimo dům	-	-	-	-	-	-	-	-	-	-	-	-	-	-
kotelna v domě	-	-	-	-	-	-	-	-	-	-	-	-	-	-
z toho na pevná paliva	-	-	-	-	-	-	-	-	-	-	-	-	-	-
etážové topení celkem	-	-	-	-	-	-	-	-	-	-	-	-	-	-
z toho: na plyn	-	-	-	-	-	-	-	-	-	-	-	-	-	-
na elektřinu	-	-	-	-	-	-	-	-	-	-	-	-	-	-
na pevná paliva	-	-	-	-	-	-	-	-	-	-	-	-	-	-
kamna celkem	-	-	-	-	-	-	-	-	-	-	-	-	-	-
z toho: na plyn	-	-	-	-	-	-	-	-	-	-	-	-	-	-
na elektřinu	-	-	-	-	-	-	-	-	-	-	-	-	-	-
na pevná paliva	-	-	-	-	-	-	-	-	-	-	-	-	-	-
jiný n. komb. způsob	-	-	-	-	-	-	-	-	-	-	-	-	-	-
nezjištěno	-	-	-	-	-	-	-	-	-	-	-	-	-	-
celkem	-	-	-	-	-	-	-	-	-	-	-	-	-	-
8. Koupelna (sprchový kout)														
v bytě	-	-	-	-	-	-	-	-	-	-	-	-	-	-
mimo byt celkem	-	-	-	-	-	-	-	-	-	-	-	-	-	-
z toho vlastní	-	-	-	-	-	-	-	-	-	-	-	-	-	-
bez koupelny a sprch. koutu	-	-	-	-	-	-	-	-	-	-	-	-	-	-
nezjištěno	-	-	-	-	-	-	-	-	-	-	-	-	-	-
celkem	-	-	-	-	-	-	-	-	-	-	-	-	-	-
9. Záchod														
splachovací v bytě	-	-	-	-	-	-	-	-	-	-	-	-	-	-
splach. mimo byt celkem	-	-	-	-	-	-	-	-	-	-	-	-	-	-
z toho vlastní	-	-	-	-	-	-	-	-	-	-	-	-	-	-
splach. mimo dům	-	-	-	-	-	-	-	-	-	-	-	-	-	-
bez splachování	-	-	-	-	-	-	-	-	-	-	-	-	-	-
nezjištěno	-	-	-	-	-	-	-	-	-	-	-	-	-	-
celkem	-	-	-	-	-	-	-	-	-	-	-	-	-	-
Z počtu bytů:														
koupelna i záchod v bytě	-	-	-	-	-	-	-	-	-	-	-	-	-	-
jen záchod v bytě	-	-	-	-	-	-	-	-	-	-	-	-	-	-
Byty I. kategorie	-	-	-	-	-	-	-	-	-	-	-	-	-	-
Byty II. kategorie	-	-	-	-	-	-	-	-	-	-	-	-	-	-

6. Bytové domy - byty ostatní

Tab. č. 356 Trvale obydlené byty podle období výstavby nebo rekonstrukce domu, podle velikosti, polohy a technického vybavení bytu a podle druhu domu a právního důvodu užívání bytu

Bílovec

Velikost, poloha a technické vybavení bytu	Byty v domech postavených nebo rekonstruovaných v období										Celkový počet			
	do r. 1899		1900 - 1945		1946 - 1980		1981 - 2001		nezjištěno		bytů	bydlících osob	hospodař. domácností	cenzových domácností
	počet bytů	počet bydl. osob	počet bytů	počet bydl. osob	počet bytů	počet bydl. osob	počet bytů	počet bydl. osob	počet bytů	počet bydl. osob				
1. Velikost bytu														
1 obytná místnost	1	3	-	-	4	4	1	1	-	-	6	8	6	6
2 pokoje	-	-	5	7	5	13	1	1	-	-	11	21	11	11
3 pokoje	-	-	2	5	5	14	3	8	-	-	10	27	10	10
4 pokoje	-	-	-	-	-	-	1	1	-	-	1	1	1	1
5+ pokojů	-	-	-	-	-	-	-	-	-	-	-	-	-	-
nezjištěno	-	-	1	1	-	-	-	-	1	1	2	2	2	2
celkem	1	3	8	13	14	31	6	11	1	1	30	59	30	30
2. Poloha bytu podle podlaží														
přízemí	1	3	2	2	3	9	3	5	-	-	9	19	9	9
přízemí a 1. poschodí	-	-	-	-	-	-	-	-	-	-	-	-	-	-
1. poschodí	-	-	4	7	5	10	-	-	-	-	9	17	9	9
2. poschodí	-	-	1	3	3	5	1	4	-	-	5	12	5	5
3. poschodí	-	-	-	-	1	3	2	2	-	-	3	5	3	3
4. poschodí	-	-	-	-	1	2	-	-	-	-	1	2	1	1
5. - 7. poschodí	-	-	-	-	1	2	-	-	-	-	1	2	1	1
8. - 11. poschodí	-	-	-	-	-	-	-	-	-	-	-	-	-	-
12. a vyšší poschodí	-	-	-	-	-	-	-	-	-	-	-	-	-	-
suterén, sklep	-	-	-	-	-	-	-	-	-	-	-	-	-	-
nezjištěno	-	-	1	1	-	-	-	-	1	1	2	2	2	2
celkem	1	3	8	13	14	31	6	11	1	1	30	59	30	30
3. Plyn														
zaveden	1	3	7	12	14	31	3	6	-	-	25	52	25	25
bez plynu	-	-	-	-	-	-	3	5	-	-	3	5	3	3
nezjištěno	-	-	1	1	-	-	-	-	1	1	2	2	2	2
celkem	1	3	8	13	14	31	6	11	1	1	30	59	30	30
4. Vodovod														
v bytě	1	3	7	12	14	31	6	11	-	-	28	57	28	28
mimo byt	-	-	-	-	-	-	-	-	-	-	-	-	-	-
bez vodovodu	-	-	-	-	-	-	-	-	-	-	-	-	-	-
nezjištěno	-	-	1	1	-	-	-	-	1	1	2	2	2	2
celkem	1	3	8	13	14	31	6	11	1	1	30	59	30	30
z toho:														
voda a plyn v bytě	1	3	7	12	14	31	3	6	-	-	25	52	25	25
5. Kanalizace														
přípoj na kanaliz. síť	-	-	2	2	9	19	4	7	-	-	15	28	15	15
domácí čistička odp. vod	-	-	-	-	-	-	-	-	-	-	-	-	-	-
žumpa, jímka	1	3	6	11	5	12	2	4	-	-	14	30	14	14
bez kanalizace a jímky	-	-	-	-	-	-	-	-	-	-	-	-	-	-
nezjištěno	-	-	-	-	-	-	-	-	1	1	1	1	1	1
celkem	1	3	8	13	14	31	6	11	1	1	30	59	30	30



6. Bytové domy - byty ostatní

Tab. č. 356 Trvale obydlené byty podle období výstavby nebo rekonstrukce domu, podle velikosti, polohy a technického vybavení bytu a podle druhu domu a právního důvodu užívání bytu

Bílovec

Velikost, poloha a technické vybavení bytu	Byty v domech postavených nebo rekonstruovaných v období										Celkový počet			
	do r. 1899		1900 - 1945		1946 - 1980		1981 - 2001		nezjištěno		bytů	bydlících osob	hospodař. domácností	cenzových domácností
	počet bytů	počet bydl. osob	počet bytů	počet bydl. osob	počet bytů	počet bydl. osob	počet bytů	počet bydl. osob	počet bytů	počet bydl. osob				
6. Teplá voda														
zdroj mimo budovu	-	-	-	-	4	9	2	2	-	-	6	11	6	6
el. bojler, průtok. ohřivač	1	3	-	-	2	7	2	4	-	-	5	14	5	5
plynový bojler, průtok. ohřivač	-	-	7	12	8	15	-	-	-	-	15	27	15	15
jiný nebo kombin. zdroj	-	-	-	-	-	-	2	5	-	-	2	5	2	2
bez teplé vody	-	-	-	-	-	-	-	-	-	-	-	-	-	-
nezjištěno	-	-	1	1	-	-	-	-	1	1	2	2	2	2
celkem	1	3	8	13	14	31	6	11	1	1	30	59	30	30
7. Převládající způsob vytápění														
ústřední topení celkem	-	-	-	-	6	19	6	11	-	-	12	30	12	12
kotelna mimo dům	-	-	-	-	3	7	3	3	-	-	6	10	6	6
kotelna v domě	-	-	-	-	3	12	3	8	-	-	6	20	6	6
z toho na pevná paliva	-	-	-	-	-	-	2	4	-	-	2	4	2	2
etážové topení celkem	-	-	6	11	3	5	-	-	-	-	9	16	9	9
z toho: na plyn	-	-	6	11	3	5	-	-	-	-	9	16	9	9
na elektřinu	-	-	-	-	-	-	-	-	-	-	-	-	-	-
na pevná paliva	-	-	-	-	-	-	-	-	-	-	-	-	-	-
kamna celkem	1	3	1	1	4	6	-	-	-	-	6	10	6	6
z toho: na plyn	-	-	1	1	3	3	-	-	-	-	4	4	4	4
na elektřinu	-	-	-	-	1	3	-	-	-	-	1	3	1	1
na pevná paliva	1	3	-	-	-	-	-	-	-	-	1	3	1	1
jiný n. komb. způsob	-	-	-	-	-	-	-	-	-	-	-	-	-	-
nezjištěno	-	-	1	1	1	1	-	-	1	1	3	3	3	3
celkem	1	3	8	13	14	31	6	11	1	1	30	59	30	30
8. Koupelna (sprchový kout)														
v bytě	1	3	7	12	14	31	6	11	-	-	28	57	28	28
mimo byt celkem	-	-	-	-	-	-	-	-	-	-	-	-	-	-
z toho vlastní	-	-	-	-	-	-	-	-	-	-	-	-	-	-
bez koupelny a sprch. koutu	-	-	-	-	-	-	-	-	-	-	-	-	-	-
nezjištěno	-	-	1	1	-	-	-	-	1	1	2	2	2	2
celkem	1	3	8	13	14	31	6	11	1	1	30	59	30	30
9. Záchod														
splachovací v bytě	-	-	7	12	14	31	6	11	-	-	27	54	27	27
splach. mimo byt celkem	1	3	-	-	-	-	-	-	-	-	1	3	1	1
z toho vlastní	1	3	-	-	-	-	-	-	-	-	1	3	1	1
splach. mimo dům	-	-	-	-	-	-	-	-	-	-	-	-	-	-
bez splachování	-	-	-	-	-	-	-	-	-	-	-	-	-	-
nezjištěno	-	-	1	1	-	-	-	-	1	1	2	2	2	2
celkem	1	3	8	13	14	31	6	11	1	1	30	59	30	30
Z počtu bytů:														
koupelna i záchod v bytě	-	-	7	12	14	31	6	11	-	-	27	54	27	27
jen záchod v bytě	-	-	-	-	-	-	-	-	-	-	-	-	-	-
Byty I. kategorie	-	-	7	12	13	30	6	11	-	-	26	53	26	26
Byty II. kategorie	1	3	-	-	-	-	-	-	-	-	1	3	1	1

## 7. Ostatní budovy

Tab. č. 356 Trvale obydlené byty podle období výstavby nebo rekonstrukce domu, podle velikosti, polohy a technického vybavení bytu a podle druhu domu a právního důvodu užívání bytu

Bílovec

Velikost, poloha a technické vybavení bytu	Byty v domech postavených nebo rekonstruovaných v období										Celkový počet			
	do r. 1899		1900 - 1945		1946 - 1980		1981 - 2001		nezjištěno		bytů	bydlících osob	hospodař. domácností	cenzových domácností
	počet bytů	počet bydl. osob	počet bytů	počet bydl. osob	počet bytů	počet bydl. osob	počet bytů	počet bydl. osob	počet bytů	počet bydl. osob				
1. Velikost bytu														
1 obytná místnost	-	-	1	1	2	3	-	-	-	-	3	4	3	3
2 pokoje	-	-	7	19	5	17	-	-	-	-	12	36	12	12
3 pokoje	4	15	3	10	3	7	-	-	-	-	10	32	10	10
4 pokoje	-	-	1	4	1	4	-	-	-	-	2	8	2	2
5+ pokojů	-	-	-	-	-	-	-	-	-	-	-	-	-	-
nezjištěno	-	-	-	-	-	-	-	-	-	-	-	-	-	-
celkem	4	15	12	34	11	31	-	-	-	-	27	80	27	27
2. Poloha bytu podle podlaží														
přízemí	1	3	1	4	4	13	-	-	-	-	6	20	6	6
přízemí a 1. poschodí	-	-	1	4	-	-	-	-	-	-	1	4	1	1
1. poschodí	3	12	9	24	4	10	-	-	-	-	16	46	16	16
2. poschodí	-	-	1	2	1	2	-	-	-	-	2	4	2	2
3. poschodí	-	-	-	-	2	6	-	-	-	-	2	6	2	2
4. poschodí	-	-	-	-	-	-	-	-	-	-	-	-	-	-
5. - 7. poschodí	-	-	-	-	-	-	-	-	-	-	-	-	-	-
8. - 11. poschodí	-	-	-	-	-	-	-	-	-	-	-	-	-	-
12. a vyšší poschodí	-	-	-	-	-	-	-	-	-	-	-	-	-	-
suterén, sklep	-	-	-	-	-	-	-	-	-	-	-	-	-	-
nezjištěno	-	-	-	-	-	-	-	-	-	-	-	-	-	-
celkem	4	15	12	34	11	31	-	-	-	-	27	80	27	27
3. Plyn														
zaveden	3	12	11	31	8	23	-	-	-	-	22	66	22	22
bez plynu	1	3	1	3	3	8	-	-	-	-	5	14	5	5
nezjištěno	-	-	-	-	-	-	-	-	-	-	-	-	-	-
celkem	4	15	12	34	11	31	-	-	-	-	27	80	27	27
4. Vodovod														
v bytě	4	15	12	34	11	31	-	-	-	-	27	80	27	27
mimo byt	-	-	-	-	-	-	-	-	-	-	-	-	-	-
bez vodovodu	-	-	-	-	-	-	-	-	-	-	-	-	-	-
nezjištěno	-	-	-	-	-	-	-	-	-	-	-	-	-	-
celkem	4	15	12	34	11	31	-	-	-	-	27	80	27	27
z toho:														
voda a plyn v bytě	3	12	11	31	8	23	-	-	-	-	22	66	22	22
5. Kanalizace														
přípoj na kanaliz. síť	4	15	7	18	8	20	-	-	-	-	19	53	19	19
domácí čistička odp. vod	-	-	-	-	-	-	-	-	-	-	-	-	-	-
žumpa, jímka	-	-	4	13	3	11	-	-	-	-	7	24	7	7
bez kanalizace a jímky	-	-	-	-	-	-	-	-	-	-	-	-	-	-
nezjištěno	-	-	1	3	-	-	-	-	-	-	1	3	1	1
celkem	4	15	12	34	11	31	-	-	-	-	27	80	27	27

## 7. Ostatní budovy

Tab. č. 356 Trvale obydlené byty podle období výstavby nebo rekonstrukce domu, podle velikosti, polohy a technického vybavení bytu a podle druhu domu a právního důvodu užívání bytu

Bílovec

Velikost, poloha a technické vybavení bytu	Byty v domech postavených nebo rekonstruovaných v období										Celkový počet			
	do r. 1899		1900 - 1945		1946 - 1980		1981 - 2001		nezjištěno		bytů	bydlících osob	hospodař. domácností	cenzových domácností
	počet bytů	počet bydl. osob	počet bytů	počet bydl. osob	počet bytů	počet bydl. osob	počet bytů	počet bydl. osob	počet bytů	počet bydl. osob				
6. Teplá voda														
zdroj mimo budovu	-	-	-	-	1	2	-	-	-	-	1	2	1	1
el. bojler, průtok. ohřivač	1	3	5	12	3	9	-	-	-	-	9	24	9	9
plynový bojler, průtok. ohřivač	3	12	7	22	5	14	-	-	-	-	15	48	15	15
jiný nebo kombin. zdroj	-	-	-	-	1	5	-	-	-	-	1	5	1	1
bez teplé vody	-	-	-	-	1	1	-	-	-	-	1	1	1	1
nezjištěno	-	-	-	-	-	-	-	-	-	-	-	-	-	-
celkem	4	15	12	34	11	31	-	-	-	-	27	80	27	27
7. Převládající způsob vytápění														
ústřední topení celkem	1	3	9	25	1	5	-	-	-	-	11	33	11	11
kotelna mimo dům	-	-	-	-	-	-	-	-	-	-	-	-	-	-
kotelna v domě	1	3	9	25	1	5	-	-	-	-	11	33	11	11
z toho na pevná paliva	1	3	1	3	1	5	-	-	-	-	3	11	3	3
etážové topení celkem	2	8	1	4	6	18	-	-	-	-	9	30	9	9
z toho: na plyn	-	-	1	4	4	11	-	-	-	-	5	15	5	5
na elektřinu	-	-	-	-	1	4	-	-	-	-	1	4	1	1
na pevná paliva	2	8	-	-	1	3	-	-	-	-	3	11	3	3
kamna celkem	1	4	1	1	4	8	-	-	-	-	6	13	6	6
z toho: na plyn	1	4	1	1	3	7	-	-	-	-	5	12	5	5
na elektřinu	-	-	-	-	1	1	-	-	-	-	1	1	1	1
na pevná paliva	-	-	-	-	-	-	-	-	-	-	-	-	-	-
jiný n. komb. způsob	-	-	-	-	-	-	-	-	-	-	-	-	-	-
nezjištěno	-	-	1	4	-	-	-	-	-	-	1	4	1	1
celkem	4	15	12	34	11	31	-	-	-	-	27	80	27	27
8. Koupelna (sprchový kout)														
v bytě	3	12	11	33	10	30	-	-	-	-	24	75	24	24
mimo byt celkem	1	3	1	1	-	-	-	-	-	-	2	4	2	2
z toho vlastní	1	3	1	1	-	-	-	-	-	-	2	4	2	2
bez koupelny a sprch. koutu	-	-	-	-	1	1	-	-	-	-	1	1	1	1
nezjištěno	-	-	-	-	-	-	-	-	-	-	-	-	-	-
celkem	4	15	12	34	11	31	-	-	-	-	27	80	27	27
9. Záchod														
splachovací v bytě	2	7	11	33	9	28	-	-	-	-	22	68	22	22
splach. mimo byt celkem	2	8	1	1	2	3	-	-	-	-	5	12	5	5
z toho vlastní	2	8	1	1	2	3	-	-	-	-	5	12	5	5
splach. mimo dům	-	-	-	-	-	-	-	-	-	-	-	-	-	-
bez splachování	-	-	-	-	-	-	-	-	-	-	-	-	-	-
nezjištěno	-	-	-	-	-	-	-	-	-	-	-	-	-	-
celkem	4	15	12	34	11	31	-	-	-	-	27	80	27	27
Z počtu bytů:														
koupelna i záchod v bytě	2	7	11	33	9	28	-	-	-	-	22	68	22	22
jen záchod v bytě	-	-	-	-	-	-	-	-	-	-	-	-	-	-
Byty I. kategorie	2	7	11	30	9	27	-	-	-	-	22	64	22	22
Byty II. kategorie	2	8	-	-	2	4	-	-	-	-	4	12	4	4

## 8. Domovní fond úhrnem

Tab. č. 356 Trvale obydlené byty podle období výstavby nebo rekonstrukce domu, podle velikosti, polohy a technického vybavení bytu a podle druhu domu a právního důvodu užívání bytu

Bílovec

Velikost, poloha a technické vybavení bytu	Byty v domech postavených nebo rekonstruovaných v období										Celkový počet			
	do r. 1899		1900 - 1945		1946 - 1980		1981 - 2001		nezjištěno		bytů	bydlících osob	hospodař. domácností	cenzových domácností
	počet bytů	počet bydl. osob	počet bytů	počet bydl. osob	počet bytů	počet bydl. osob	počet bytů	počet bydl. osob	počet bytů	počet bydl. osob				
<b>1. Velikost bytu</b>														
1 obytná místnost	12	32	71	154	102	176	117	166	1	1	303	529	321	321
2 pokoje	41	113	148	403	396	963	160	383	1	2	746	1864	796	799
3 pokoje	44	130	146	448	548	1548	185	600	2	4	925	2730	1006	1015
4 pokoje	11	30	72	227	208	663	109	397	-	-	400	1317	443	452
5+ pokojů	5	17	24	101	103	360	124	493	-	-	256	971	304	313
nezjištěno	-	-	9	12	1	1	4	5	17	27	31	45	37	37
celkem	113	322	470	1345	1358	3711	699	2044	21	34	2661	7456	2907	2937
<b>2. Poloha bytu podle podlaží</b>														
přízemí	67	168	240	656	502	1311	204	549	6	8	1019	2692	1110	1121
přízemí a 1. poschodí	9	26	52	159	180	603	184	694	-	-	425	1482	492	502
1. poschodí	34	123	139	418	401	1079	147	413	1	3	722	2036	765	773
2. poschodí	-	-	24	72	150	383	71	167	-	-	245	622	267	268
3. poschodí	-	-	2	2	56	150	45	104	-	-	103	256	107	107
4. poschodí	-	-	-	-	17	49	34	78	-	-	51	127	56	56
5. - 7. poschodí	-	-	-	-	32	80	12	37	-	-	44	117	47	47
8. - 11. poschodí	-	-	-	-	14	41	-	-	-	-	14	41	17	17
12. a vyšší poschodí	-	-	-	-	-	-	-	-	-	-	-	-	-	-
suterén, sklep	2	4	6	27	5	14	-	-	-	-	13	45	16	16
nezjištěno	1	1	7	11	1	1	2	2	14	23	25	38	30	30
celkem	113	322	470	1345	1358	3711	699	2044	21	34	2661	7456	2907	2937
<b>3. Plyn</b>														
zaveden	73	214	351	1001	1071	2915	500	1551	1	1	1996	5682	2180	2204
bez plynu	40	108	112	332	283	791	193	480	4	7	632	1718	687	693
nezjištěno	-	-	7	12	4	5	6	13	16	26	33	56	40	40
celkem	113	322	470	1345	1358	3711	699	2044	21	34	2661	7456	2907	2937
<b>4. Vodovod</b>														
v bytě	111	318	453	1322	1355	3706	697	2042	4	7	2620	7395	2859	2889
mimo byt	1	1	4	5	1	1	-	-	-	-	6	7	6	6
bez vodovodu	1	3	7	9	1	3	-	-	1	1	10	16	11	11
nezjištěno	-	-	6	9	1	1	2	2	16	26	25	38	31	31
celkem	113	322	470	1345	1358	3711	699	2044	21	34	2661	7456	2907	2937
z toho:														
voda a plyn v bytě	73	214	349	999	1071	2915	500	1551	1	1	1994	5680	2178	2202
<b>5. Kanalizace</b>														
přípoj na kanaliz. síť	43	131	212	616	785	2146	439	1230	2	2	1481	4125	1617	1634
domácí čistička odp. vod	-	-	-	-	6	12	13	45	-	-	19	57	22	22
žumpa, jímka	68	187	253	721	559	1536	247	769	3	9	1130	3222	1234	1247
bez kanalizace a jímky	1	1	4	5	1	3	-	-	1	1	7	10	8	8
nezjištěno	1	3	1	3	7	14	-	-	15	22	24	42	26	26
celkem	113	322	470	1345	1358	3711	699	2044	21	34	2661	7456	2907	2937

## 8. Domovní fond úhrnem

Tab. č. 356 Trvale obydlené byty podle období výstavby nebo rekonstrukce domu, podle velikosti, polohy a technického vybavení bytu a podle druhu domu a právního důvodu užívání bytu

Bílovec

Velikost, poloha a technické vybavení bytu	Byty v domech postavených nebo rekonstruovaných v období										Celkový počet			
	do r. 1899		1900 - 1945		1946 - 1980		1981 - 2001		nezjištěno		bytů	bydlících osob	hospodař. domácností	cenzových domácností
	počet bytů	počet bydl. osob	počet bytů	počet bydl. osob	počet bytů	počet bydl. osob	počet bytů	počet bydl. osob	počet bytů	počet bydl. osob				
6. Teplá voda														
zdroj mimo budovu	-	-	2	19	226	586	160	473	-	-	388	1078	424	424
el. bojler, průtok. ohřívač	34	98	124	373	291	805	161	496	1	3	611	1775	672	679
plynový bojler, průtok. ohřívač	46	139	247	708	668	1818	240	777	1	1	1202	3443	1314	1332
jiný nebo kombin. zdroj	16	45	43	131	147	451	131	287	-	-	337	914	357	361
bez teplé vody	16	39	45	101	24	47	4	7	2	3	91	197	102	103
nezjištěno	1	1	9	13	2	4	3	4	17	27	32	49	38	38
celkem	113	322	470	1345	1358	3711	699	2044	21	34	2661	7456	2907	2937
7. Převládající způsob vytápění														
ústřední topení celkem	51	134	217	668	905	2549	593	1757	1	1	1767	5109	1928	1950
kotelna mimo dům	-	-	1	4	241	637	218	538	-	-	460	1179	496	496
kotelna v domě	51	134	216	664	664	1912	375	1219	1	1	1307	3930	1432	1454
z toho na pevná paliva	29	72	72	221	240	705	107	347	-	-	448	1345	490	496
etážové topení celkem	17	52	76	229	225	626	41	126	1	3	360	1036	386	388
z toho: na plyn	14	40	66	199	217	601	39	122	-	-	336	962	361	363
na elektřinu	-	-	2	10	1	4	-	-	-	-	3	14	3	3
na pevná paliva	3	12	8	20	7	21	2	4	1	3	21	60	22	22
kamna celkem	34	99	142	358	203	459	54	121	1	1	434	1038	474	479
z toho: na plyn	23	68	90	213	179	409	45	97	-	-	337	787	369	372
na elektřinu	2	5	16	45	16	33	6	15	-	-	40	98	41	41
na pevná paliva	9	26	36	100	8	17	3	9	1	1	57	153	64	66
jiný n. komb. způsob	10	33	23	70	20	64	7	31	1	2	61	200	73	74
nezjištěno	1	4	12	20	5	13	4	9	17	27	39	73	46	46
celkem	113	322	470	1345	1358	3711	699	2044	21	34	2661	7456	2907	2937
8. Koupelna (sprchový kout)														
v bytě	100	295	404	1211	1332	3649	694	2039	2	4	2532	7198	2764	2792
mimo byt celkem	9	20	24	65	13	32	2	2	-	-	48	119	51	52
z toho vlastní	5	12	9	21	3	8	1	1	-	-	18	42	19	19
bez koupelny a sprch. koutu	4	7	34	58	10	25	1	1	2	3	51	94	56	57
nezjištěno	-	-	8	11	3	5	2	2	17	27	30	45	36	36
celkem	113	322	470	1345	1358	3711	699	2044	21	34	2661	7456	2907	2937
9. Záchod														
splachovací v bytě	89	262	399	1188	1317	3613	691	2028	2	4	2498	7095	2722	2751
splach. mimo byt celkem	16	43	41	106	29	72	4	12	-	-	90	233	99	100
z toho vlastní	12	35	33	86	17	41	3	11	-	-	65	173	72	73
splach. mimo dům	1	3	-	-	-	-	-	-	1	2	2	5	3	3
bez splachování	7	14	21	37	10	21	1	1	1	1	40	74	43	43
nezjištěno	-	-	9	14	2	5	3	3	17	27	31	49	40	40
celkem	113	322	470	1345	1358	3711	699	2044	21	34	2661	7456	2907	2937
Z počtu bytů:														
koupelna i záchod v bytě	88	260	382	1155	1310	3590	690	2027	2	4	2472	7036	2693	2721
jen záchod v bytě	1	2	17	33	7	23	1	1	-	-	26	59	29	30
Byty I. kategorie	82	232	360	1071	1297	3543	680	1988	1	1	2420	6835	2631	2658
Byty II. kategorie	20	65	61	170	38	109	13	45	1	3	133	392	154	155

1. Rodinné domy

Tab. č. 357 Trvale obydlené byty podle velikosti bytu,  
podle polohy a technického vybavení bytu a podle druhu domu  
a právního důvodu užívání bytu

Bílovec

Poloha, technické vybavení bytu	Počet bytů		Počet obytných místností 8 m <sup>2</sup> a více podl. pl.		Plocha bytů v tis. m <sup>2</sup>		Průměrná obytná plocha na 1 byt v m <sup>2</sup>	Byty podle počtu obytných místností						
	celkem	%	celkem	průměr na 1 byt	obytná	celková		1 obytn. místnost	2 pokoje	3 pokoje	4 pokoje	5+ pokojů	nezjištěno	
1. Poloha bytu podle podlaží														
přízemí	710	49,2	2157	3,06	39,2	59,9	55,6	44	181	255	164	61	5	
přízemí a 1. poschodí	395	27,4	1680	4,26	32,2	49,3	81,8	-	29	76	123	166	1	
1. poschodí	304	21,1	951	3,13	17,6	26,3	57,9	15	65	121	79	24	-	
2. poschodí	6	0,4	20	3,33	0,5	0,7	84,2	-	1	3	1	1	-	
3. poschodí	-	-	-	X	-	-	X	-	-	-	-	-	-	
4. poschodí	-	-	-	X	-	-	X	-	-	-	-	-	-	
5. - 7. poschodí	-	-	-	X	-	-	X	-	-	-	-	-	-	
8. - 11. poschodí	-	-	-	X	-	-	X	-	-	-	-	-	-	
12. a vyšší poschodí	-	-	-	X	-	-	X	-	-	-	-	-	-	
suterén, sklep	9	0,6	19	2,11	0,4	0,7	48,9	3	3	2	1	-	-	
nezjištěno	18	1,2	5	2,50	0,1	0,2	52,0	-	1	1	-	-	16	
celkem	1442	100,0	4832	3,40	90,1	137,1	63,4	62	280	458	368	252	22	
2. Plyn														
zaveden	920	63,8	3141	3,42	59,7	90,7	65,1	35	181	293	240	169	2	
bez plynu	499	34,6	1678	3,38	30,0	45,9	60,4	26	98	163	127	83	2	
nezjištěno	23	1,6	13	2,60	0,3	0,5	65,8	1	1	2	1	-	18	
celkem	1442	100,0	4832	3,40	90,1	137,1	63,4	62	280	458	368	252	22	
3. Vodovod														
v bytě	1412	97,9	4801	3,41	89,5	136,3	63,6	60	277	453	366	252	4	
mimo byt	3	0,2	10	3,33	0,2	0,2	63,0	-	-	2	1	-	-	
bez vodovodu	10	0,7	21	2,33	0,4	0,6	40,6	2	3	3	1	-	1	
nezjištěno	17	1,2	-	X	-	-	X	-	-	-	-	-	17	
celkem	1442	100,0	4832	3,40	90,1	137,1	63,4	62	280	458	368	252	22	
z toho:														
voda a plyn v bytě	920	63,8	3141	3,42	59,7	90,7	65,1	35	181	293	240	169	2	
4. Kanalizace														
přípoj na kanaliz. síť	646	44,8	2277	3,54	42,4	63,8	65,9	25	105	208	169	136	3	
domácí čistička odp. vod	19	1,3	65	3,42	1,2	1,9	65,4	3	2	4	4	6	-	
žumpa, jímka	752	52,1	2459	3,29	45,9	70,7	61,5	33	170	242	192	110	5	
bez kanalizace a jímky	7	0,5	17	2,83	0,3	0,4	50,2	1	-	4	1	-	1	
nezjištěno	18	1,2	14	2,80	0,2	0,4	47,4	-	3	-	2	-	13	
celkem	1442	100,0	4832	3,40	90,1	137,1	63,4	62	280	458	368	252	22	
5. Teplá voda														
zdroj mimo budovu	2	0,1	8	4,00	0,1	0,2	68,5	-	-	1	-	1	-	
el. bojler, průtok. ohřivač	460	31,9	1544	3,36	28,8	44,1	62,5	25	89	145	125	76	-	
plynový bojler, průtok. ohřivač	697	48,3	2396	3,44	45,6	68,7	65,5	20	133	240	171	132	1	
jiný nebo kombin. zdroj	197	13,7	733	3,72	13,0	20,0	66,1	5	27	59	64	42	-	
bez teplé vody	62	4,3	140	2,26	2,4	3,9	39,3	12	31	12	6	1	-	
nezjištěno	24	1,7	11	3,67	0,2	0,3	67,3	-	-	1	2	-	21	
celkem	1442	100,0	4832	3,40	90,1	137,1	63,4	62	280	458	368	252	22	

1. Rodinné domy

Tab. č. 357 Trvale obydlené byty podle velikosti bytu,  
podle polohy a technického vybavení bytu a podle druhu domu  
a právního důvodu užívání bytu

Bílovec

Poloha, technické vybavení bytu	Počet bytů		Počet obytných místností 8 m <sup>2</sup> a více podl. pl.		Plocha bytů v tis. m <sup>2</sup>		Průměrná obytná plocha na 1 byt v m <sup>2</sup>	Byty podle počtu obytných místností						
	celkem	%	celkem	průměr na 1 byt	obytná	celková		1 obytn. místnost	2 pokoje	3 pokoje	4 pokoje	5+ pokojů	nezjištěno	
6. Převládající způsob vytápění														
ústřední topení celkem	1182	82,0	4168	3,53	77,7	117,9	65,9	37	193	385	331	234	2	
kotelna mimo dům	1	0,1	3	3,00	0,0	0,1	45,0	-	-	1	-	-	-	
kotelna v domě	1181	81,9	4165	3,53	77,7	117,9	65,9	37	193	384	331	234	2	
z toho:														
na pevná paliva	409	28,4	1417	3,47	25,5	38,8	62,5	16	64	138	126	64	1	
etážové topení celkem	73	5,1	216	2,96	4,1	6,2	56,5	5	22	22	20	4	-	
z toho:														
na plyn	63	4,4	194	3,08	3,7	5,5	58,6	4	16	19	20	4	-	
na elektřinu	-	-	-	X	-	-	X	-	-	-	-	-	-	
na pevná paliva	10	0,7	22	2,20	0,4	0,7	43,2	1	6	3	-	-	-	
kamna celkem	120	8,3	303	2,53	5,7	8,8	47,2	17	48	38	11	6	-	
z toho:														
na plyn	62	4,3	157	2,53	3,0	4,6	48,1	5	28	22	5	2	-	
na elektřinu	24	1,7	69	2,88	1,2	2,0	50,8	3	8	7	3	3	-	
na pevná paliva	34	2,4	77	2,26	1,5	2,3	42,9	9	12	9	3	1	-	
jiný n. komb. způsob	42	2,9	128	3,05	2,3	3,7	55,0	3	15	13	4	7	-	
nezjištěno	25	1,7	17	3,40	0,3	0,5	57,6	-	2	-	2	1	20	
celkem	1442	100,0	4832	3,40	90,1	137,1	63,4	62	280	458	368	252	22	
7. Koupelna (sprchový kout)														
v bytě	1349	93,6	4653	3,45	86,9	132,3	64,5	48	248	446	357	248	2	
mimo byt														
vlastní	13	0,9	33	2,54	0,6	0,9	47,6	3	4	3	2	1	-	
společná	19	1,3	46	2,42	0,9	1,3	45,7	3	10	3	2	1	-	
bez koupelny a sprch. koutu	39	2,7	92	2,36	1,6	2,4	40,3	8	18	6	5	2	-	
nezjištěno	22	1,5	8	4,00	0,2	0,2	79,0	-	-	-	2	-	20	
celkem	1442	100,0	4832	3,40	90,1	137,1	63,4	62	280	458	368	252	22	
8. Záchod														
splachovací v bytě	1316	91,3	4559	3,47	85,0	129,3	64,7	44	237	435	353	245	2	
splach. mimo byt														
vlastní	42	2,9	119	2,83	2,1	3,2	50,7	6	12	12	8	4	-	
společný	19	1,3	51	2,68	1,0	1,5	51,6	4	8	2	3	2	-	
splach. mimo dům	2	0,1	4	2,00	0,1	0,2	70,0	-	2	-	-	-	-	
bez splachování	40	2,8	90	2,25	1,7	2,8	41,9	8	20	8	3	1	-	
nezjištěno	23	1,6	9	3,00	0,1	0,2	49,3	-	1	1	1	-	20	
celkem	1442	100,0	4832	3,40	90,1	137,1	63,4	62	280	458	368	252	22	
Z počtu bytů:														
koupelna i záchod v bytě	1299	90,1	4511	3,48	84,2	128,1	64,9	43	229	433	348	244	2	
jen záchod v bytě	17	1,2	48	2,82	0,8	1,2	47,4	1	8	2	5	1	-	
jen koupelna v bytě	50	3,5	142	2,84	2,7	4,1	53,2	5	19	13	9	4	-	
Byty I. kategorie	1277	88,6	4447	3,49	82,9	125,9	65,0	43	218	425	350	239	2	
Byty II. kategorie	89	6,2	251	2,82	4,7	7,3	53,3	6	37	25	11	10	-	

2. Bytové domy - byty v osobním vlastnictví

Tab. č. 357 Trvale obydlené byty podle velikosti bytu,  
podle polohy a technického vybavení bytu a podle druhu domu  
a právního důvodu užívání bytu

Bílovec

Poloha, technické vybavení bytu	Počet bytů		Počet obytných místností 8 m <sup>2</sup> a více podl. pl.		Plocha bytů v tis. m <sup>2</sup>		Průměrná obytná plocha na 1 byt v m <sup>2</sup>	Byty podle počtu obytných místností						
	celkem	%	celkem	průměr na 1 byt	obytná	celková		1 obytn. místnost	2 pokoje	3 pokoje	4 pokoje	5+ pokojů	nezjištěno	
1. Poloha bytu podle podlaží														
přízemí	87	33,9	217	2,49	3,7	5,8	42,7	4	42	35	6	-	-	-
přízemí a 1. poschodí	10	3,9	27	2,70	0,5	0,7	52,9	-	6	1	3	-	-	-
1. poschodí	96	37,4	232	2,42	4,1	6,4	42,6	6	51	33	5	1	-	-
2. poschodí	54	21,0	121	2,24	1,9	3,1	35,0	5	32	16	1	-	-	-
3. poschodí	5	1,9	13	2,60	0,2	0,3	35,0	-	2	3	-	-	-	-
4. poschodí	1	0,4	1	1,00	0,0	0,0	18,0	1	-	-	-	-	-	-
5. - 7. poschodí	1	0,4	3	3,00	0,0	0,1	48,0	-	-	1	-	-	-	-
8. - 11. poschodí	-	-	-	X	-	-	X	-	-	-	-	-	-	-
12. a vyšší poschodí	-	-	-	X	-	-	X	-	-	-	-	-	-	-
suterén, sklep	3	1,2	5	1,67	0,1	0,2	31,3	1	2	-	-	-	-	-
nezjištěno	-	-	-	X	-	-	X	-	-	-	-	-	-	-
celkem	257	100,0	619	2,41	10,6	16,6	41,1	17	135	89	15	1	-	-
2. Plyn														
zaveden	255	99,2	614	2,41	10,5	16,5	41,1	16	135	89	14	1	-	-
bez plynu	2	0,8	5	2,50	0,1	0,1	33,0	1	-	-	1	-	-	-
nezjištěno	-	-	-	X	-	-	X	-	-	-	-	-	-	-
celkem	257	100,0	619	2,41	10,6	16,6	41,1	17	135	89	15	1	-	-
3. Vodovod														
v bytě	257	100,0	619	2,41	10,6	16,6	41,1	17	135	89	15	1	-	-
mimo byt	-	-	-	X	-	-	X	-	-	-	-	-	-	-
bez vodovodu	-	-	-	X	-	-	X	-	-	-	-	-	-	-
nezjištěno	-	-	-	X	-	-	X	-	-	-	-	-	-	-
celkem	257	100,0	619	2,41	10,6	16,6	41,1	17	135	89	15	1	-	-
z toho:														
voda a plyn v bytě	255	99,2	614	2,41	10,5	16,5	41,1	16	135	89	14	1	-	-
4. Kanalizace														
přípoj na kanaliz. síť	139	54,1	345	2,48	5,9	9,0	42,1	10	63	55	11	-	-	-
domácí čistička odp. vod	-	-	-	X	-	-	X	-	-	-	-	-	-	-
žumpa, jímka	118	45,9	274	2,32	4,7	7,5	39,8	7	72	34	4	1	-	-
bez kanalizace a jímky	-	-	-	X	-	-	X	-	-	-	-	-	-	-
nezjištěno	-	-	-	X	-	-	X	-	-	-	-	-	-	-
celkem	257	100,0	619	2,41	10,6	16,6	41,1	17	135	89	15	1	-	-
5. Teplá voda														
zdroj mimo budovu	6	2,3	16	2,67	0,2	0,3	39,2	1	1	3	1	-	-	-
el. bojler, průtok. ohřivač	54	21,0	114	2,11	1,9	3,2	35,3	6	38	9	-	1	-	-
plynový bojler, průtok. ohřivač	181	70,4	452	2,50	7,8	12,0	43,0	9	85	75	12	-	-	-
jiný nebo kombin. zdroj	14	5,4	33	2,36	0,6	0,9	40,4	1	9	2	2	-	-	-
bez teplé vody	2	0,8	4	2,00	0,1	0,1	34,0	-	2	-	-	-	-	-
nezjištěno	-	-	-	X	-	-	X	-	-	-	-	-	-	-
celkem	257	100,0	619	2,41	10,6	16,6	41,1	17	135	89	15	1	-	-



2. Bytové domy - byty v osobním vlastnictví

**Tab. č. 357** Trvale obydlené byty podle velikosti bytu,  
podle polohy a technického vybavení bytu a podle druhu domu  
a právního důvodu užívání bytu

Bílovec

Poloha, technické vybavení bytu	Počet bytů		Počet obytných místností 8 m <sup>2</sup> a více podl. pl.		Plocha bytů v tis. m <sup>2</sup>		Průměrná obytná plocha na 1 byt v m <sup>2</sup>	Byty podle počtu obytných místností						
	celkem	%	celkem	průměr na 1 byt	obytná	celková		1 obytn. místnost	2 pokoje	3 pokoje	4 pokoje	5+ pokojů	nezjištěno	
6. Převládající způsob vytápění														
ústřední topení celkem	44	17,1	128	2,91	2,0	3,0	44,9	1	10	25	8	-	-	-
kotelna mimo dům	6	2,3	16	2,67	0,2	0,3	39,2	1	1	3	1	-	-	-
kotelna v domě	38	14,8	112	2,95	1,7	2,6	45,8	-	9	22	7	-	-	-
z toho:														
na pevná paliva	21	8,2	55	2,62	0,8	1,3	37,5	-	8	13	-	-	-	-
etážové topení celkem	108	42,0	266	2,46	4,7	7,3	43,9	3	59	40	5	1	-	-
z toho:														
na plyn	105	40,9	256	2,44	4,6	7,1	43,7	3	59	38	4	1	-	-
na elektřinu	-	-	-	X	-	-	X	-	-	-	-	-	-	-
na pevná paliva	3	1,2	10	3,33	0,1	0,2	47,7	-	-	2	1	-	-	-
kamna celkem	100	38,9	212	2,12	3,6	5,9	36,0	13	63	23	1	-	-	-
z toho:														
na plyn	94	36,6	202	2,15	3,4	5,7	36,5	11	59	23	1	-	-	-
na elektřinu	5	1,9	8	1,60	0,1	0,2	28,4	2	3	-	-	-	-	-
na pevná paliva	1	0,4	2	2,00	0,0	0,1	28,0	-	1	-	-	-	-	-
jiný n. komb. způsob	5	1,9	13	2,60	0,2	0,4	48,0	-	3	1	1	-	-	-
nezjištěno	-	-	-	X	-	-	X	-	-	-	-	-	-	-
celkem	257	100,0	619	2,41	10,6	16,6	41,1	17	135	89	15	1	-	-
7. Koupelna (sprchový kout)														
v bytě	256	99,6	618	2,41	10,5	16,5	41,2	16	135	89	15	1	-	-
mimo byt														
vlastní	-	-	-	X	-	-	X	-	-	-	-	-	-	-
společná	-	-	-	X	-	-	X	-	-	-	-	-	-	-
bez koupelny a sprch. koutu	1	0,4	1	1,00	0,0	0,0	12,0	1	-	-	-	-	-	-
nezjištěno	-	-	-	X	-	-	X	-	-	-	-	-	-	-
celkem	257	100,0	619	2,41	10,6	16,6	41,1	17	135	89	15	1	-	-
8. Záchod														
splachovací v bytě	257	100,0	619	2,41	10,6	16,6	41,1	17	135	89	15	1	-	-
splach. mimo byt														
vlastní	-	-	-	X	-	-	X	-	-	-	-	-	-	-
společný	-	-	-	X	-	-	X	-	-	-	-	-	-	-
splach. mimo dům	-	-	-	X	-	-	X	-	-	-	-	-	-	-
bez splachování	-	-	-	X	-	-	X	-	-	-	-	-	-	-
nezjištěno	-	-	-	X	-	-	X	-	-	-	-	-	-	-
celkem	257	100,0	619	2,41	10,6	16,6	41,1	17	135	89	15	1	-	-
Z počtu bytů:														
koupelna i záchod v bytě	256	99,6	618	2,41	10,5	16,5	41,2	16	135	89	15	1	-	-
jen záchod v bytě	1	0,4	1	1,00	0,0	0,0	12,0	1	-	-	-	-	-	-
jen koupelna v bytě	-	-	-	X	-	-	X	-	-	-	-	-	-	-
Byty I. kategorie	247	96,1	593	2,40	10,1	15,9	41,0	16	131	86	13	1	-	-
Byty II. kategorie	10	3,9	26	2,60	0,4	0,6	42,3	1	4	3	2	-	-	-

3. Bytové domy - byty nájemní

Tab. č. 357 Trvale obydlené byty podle velikosti bytu,  
podle polohy a technického vybavení bytu a podle druhu domu  
a právního důvodu užívání bytu

Bílovec

Poloha, technické vybavení bytu	Počet bytů		Počet obytných místností 8 m <sup>2</sup> a více podl. pl.		Plocha bytů v tis. m <sup>2</sup>		Průměrná obytná plocha na 1 byt v m <sup>2</sup>	Byty podle počtu obytných místností						
	celkem	%	celkem	průměr na 1 byt	obytná	celková		1 obytn. místnost	2 pokoje	3 pokoje	4 pokoje	5+ pokojů	nezjištěno	
1. Poloha bytu podle podlaží														
přízemí	134	24,3	268	2,02	4,6	7,3	34,9	41	52	37	3	-	-	1
přízemí a 1. poschodí	15	2,7	26	1,73	0,5	0,9	34,7	5	9	1	-	-	-	-
1. poschodí	225	40,8	432	1,92	8,0	12,4	35,4	73	100	50	1	1	-	-
2. poschodí	104	18,9	211	2,03	3,7	5,6	35,8	27	48	28	1	-	-	-
3. poschodí	41	7,4	73	1,83	1,2	1,9	30,7	19	10	10	1	-	-	1
4. poschodí	22	4,0	35	1,59	0,6	0,8	26,1	13	5	4	-	-	-	-
5. - 7. poschodí	4	0,7	11	2,75	0,2	0,3	41,0	-	2	1	1	-	-	-
8. - 11. poschodí	-	-	-	X	-	-	X	-	-	-	-	-	-	-
12. a vyšší poschodí	-	-	-	X	-	-	X	-	-	-	-	-	-	-
suterén, sklep	1	0,2	2	2,00	0,1	0,1	54,0	-	1	-	-	-	-	-
nezjištěno	5	0,9	-	X	-	-	X	-	-	-	-	-	-	5
celkem	551	100,0	1058	1,94	18,9	29,2	34,7	178	227	131	7	1	-	7
2. Plyn														
zaveden	425	77,1	853	2,01	15,4	24,2	36,3	112	204	100	7	1	-	1
bez plynu	119	21,6	204	1,71	3,5	5,0	29,0	65	23	31	-	-	-	-
nezjištěno	7	1,3	1	1,00	0,0	0,0	18,0	1	-	-	-	-	-	6
celkem	551	100,0	1058	1,94	18,9	29,2	34,7	178	227	131	7	1	-	7
3. Vodovod														
v bytě	542	98,4	1056	1,95	18,8	29,2	34,7	176	227	131	7	1	-	-
mimo byt	3	0,5	2	1,00	0,0	0,0	17,0	2	-	-	-	-	-	1
bez vodovodu	-	-	-	X	-	-	X	-	-	-	-	-	-	-
nezjištěno	6	1,1	-	X	-	-	X	-	-	-	-	-	-	6
celkem	551	100,0	1058	1,94	18,9	29,2	34,7	178	227	131	7	1	-	7
z toho:														
voda a plyn v bytě	423	76,8	852	2,01	15,4	24,2	36,3	111	204	100	7	1	-	-
4. Kanalizace														
přípoj na kanaliz. síť	323	58,6	578	1,81	10,5	16,1	33,0	124	133	60	2	-	-	4
domácí čistička odp. vod	-	-	-	X	-	-	X	-	-	-	-	-	-	-
žumpa, jímka	224	40,7	471	2,13	8,2	12,9	37,1	53	93	69	5	1	-	3
bez kanalizace a jímky	-	-	-	X	-	-	X	-	-	-	-	-	-	-
nezjištěno	4	0,7	9	2,25	0,1	0,2	32,5	1	1	2	-	-	-	-
celkem	551	100,0	1058	1,94	18,9	29,2	34,7	178	227	131	7	1	-	7
5. Teplá voda														
zdroj mimo budovu	89	16,2	212	2,38	3,4	5,1	37,9	15	32	36	5	1	-	-
el. bojler, průtok. ohřivač	81	14,7	163	2,01	2,8	4,5	34,8	21	39	20	1	-	-	-
plynový bojler, průtok. ohřivač	233	42,3	450	1,93	8,6	13,4	36,8	70	110	52	1	-	-	-
jiný nebo kombin. zdroj	117	21,2	199	1,70	3,5	5,2	29,7	57	38	22	-	-	-	-
bez teplé vody	25	4,5	34	1,42	0,6	1,0	25,9	15	8	1	-	-	-	1
nezjištěno	6	1,1	-	X	-	-	X	-	-	-	-	-	-	6
celkem	551	100,0	1058	1,94	18,9	29,2	34,7	178	227	131	7	1	-	7

3. Bytové domy - byty nájemní

**Tab. č. 357** Trvale obydlené byty podle velikosti bytu,  
podle polohy a technického vybavení bytu a podle druhu domu  
a právního důvodu užívání bytu

Bílovec

Poloha, technické vybavení bytu	Počet bytů		Počet obytných místností 8 m <sup>2</sup> a více podl. pl.		Plocha bytů v tis. m <sup>2</sup>		Průměrná obytná plocha na 1 byt v m <sup>2</sup>	Byty podle počtu obytných místností						
	celkem	%	celkem	průměr na 1 byt	obytná	celková		1 obytná místnost	2 pokoje	3 pokoje	4 pokoje	5+ pokojů	nezjištěno	
6. Převládající způsob vytápění														
ústřední topení celkem	223	40,5	459	2,06	7,6	11,5	34,3	72	73	72	5	1	-	
kotelna mimo dům	161	29,2	315	1,96	5,1	7,6	31,7	68	39	48	5	1	-	
kotelna v domě	62	11,3	144	2,32	2,5	3,9	41,1	4	34	24	-	-	-	
z toho:														
na pevná paliva	13	2,4	38	2,92	0,7	0,9	51,6	-	1	12	-	-	-	
etážové topení celkem	110	20,0	246	2,24	4,9	7,5	44,1	12	61	36	1	-	-	
z toho:														
na plyn	104	18,9	233	2,24	4,6	7,1	44,3	12	56	35	1	-	-	
na elektřinu	1	0,2	2	2,00	0,0	0,1	48,0	-	1	-	-	-	-	
na pevná paliva	5	0,9	11	2,20	0,2	0,3	38,8	-	4	1	-	-	-	
kamna celkem	196	35,6	321	1,65	5,7	9,3	29,5	90	85	19	1	-	1	
z toho:														
na plyn	166	30,1	272	1,65	4,8	7,9	29,4	72	79	14	-	-	1	
na elektřinu	9	1,6	16	1,78	0,3	0,5	34,6	4	3	2	-	-	-	
na pevná paliva	21	3,8	33	1,57	0,6	0,9	28,0	14	3	3	1	-	-	
jiný n. komb. způsob	13	2,4	27	2,08	0,5	0,8	37,2	2	8	3	-	-	-	
nezjištěno	9	1,6	5	1,67	0,1	0,2	44,3	2	-	1	-	-	6	
celkem	551	100,0	1058	1,94	18,9	29,2	34,7	178	227	131	7	1	7	
7. Koupelna (sprchový kout)														
v bytě	521	94,6	1026	1,97	18,2	28,3	35,0	161	224	128	7	1	-	
mimo byt														
vlastní	3	0,5	7	2,33	0,1	0,2	30,7	-	2	1	-	-	-	
společná	11	2,0	12	1,20	0,2	0,3	23,7	9	-	1	-	-	1	
bez koupelny a sprch. koutu	10	1,8	13	1,30	0,3	0,4	28,4	8	1	1	-	-	-	
nezjištěno	6	1,1	-	X	-	-	X	-	-	-	-	-	6	
celkem	551	100,0	1058	1,94	18,9	29,2	34,7	178	227	131	7	1	7	
8. Záchod														
splachovací v bytě	522	94,7	1028	1,97	18,3	28,4	35,1	162	223	129	7	1	-	
splach. mimo byt														
vlastní	17	3,1	22	1,29	0,4	0,7	25,1	13	3	1	-	-	-	
společný	6	1,1	8	1,60	0,1	0,2	26,0	3	1	1	-	-	1	
splach. mimo dům	-	-	-	X	-	-	X	-	-	-	-	-	-	
bez splachování	-	-	-	X	-	-	X	-	-	-	-	-	-	
nezjištěno	6	1,1	-	X	-	-	X	-	-	-	-	-	6	
celkem	551	100,0	1058	1,94	18,9	29,2	34,7	178	227	131	7	1	7	
Z počtu bytů:														
koupelna i záchod v bytě	514	93,3	1017	1,98	18,1	28,1	35,2	156	222	128	7	1	-	
jen záchod v bytě	8	1,5	11	1,38	0,2	0,3	25,8	6	1	1	-	-	-	
jen koupelna v bytě	7	1,3	9	1,29	0,1	0,2	21,3	5	2	-	-	-	-	
Byty I. kategorie	496	90,0	976	1,97	17,3	26,9	34,9	154	212	123	6	1	-	
Byty II. kategorie	28	5,1	52	1,86	0,9	1,5	32,6	10	13	4	1	-	-	

## 4. Bytové domy - byty družstevní

Tab. č. 357 Trvale obydlené byty podle velikosti bytu,  
podle polohy a technického vybavení bytu a podle druhu domu  
a právního důvodu užívání bytu

Bílovec

Poloha, technické vybavení bytu	Počet bytů		Počet obytných místností 8 m <sup>2</sup> a více podl. pl.		Plocha bytů v tis. m <sup>2</sup>		Průměrná obytná plocha na 1 byt v m <sup>2</sup>	Byty podle počtu obytných místností						
	celkem	%	celkem	průměr na 1 byt	obytná	celková		1 obytn. místnost	2 pokoje	3 pokoje	4 pokoje	5+ pokojů	nezjištěno	
1. Poloha bytu podle podlaží														
přízemí	73	20,6	188	2,58	3,1	4,4	42,5	12	12	44	5	-	-	-
přízemí a 1. poschodí	4	1,1	9	2,25	0,2	0,2	38,0	1	1	2	-	-	-	-
1. poschodí	72	20,3	186	2,58	3,0	4,4	41,9	6	20	45	-	1	-	-
2. poschodí	74	20,9	183	2,47	3,0	4,4	40,4	9	23	41	-	1	-	-
3. poschodí	52	14,7	125	2,40	2,1	3,3	41,1	8	16	27	1	-	-	-
4. poschodí	27	7,6	74	2,74	1,2	1,7	42,7	1	5	21	-	-	-	-
5. - 7. poschodí	38	10,7	111	2,92	1,7	2,5	44,9	-	4	33	1	-	-	-
8. - 11. poschodí	14	4,0	42	3,00	0,7	1,0	52,8	-	-	14	-	-	-	-
12. a vyšší poschodí	-	-	-	X	-	-	X	-	-	-	-	-	-	-
suterén, sklep	-	-	-	X	-	-	X	-	-	-	-	-	-	-
nezjištěno	-	-	-	X	-	-	X	-	-	-	-	-	-	-
celkem	354	100,0	918	2,59	15,0	22,0	42,4	37	81	227	7	2	-	-
2. Plyn														
zaveden	349	98,6	910	2,61	14,8	21,8	42,5	34	80	226	7	2	-	-
bez plynu	4	1,1	5	1,25	0,1	0,1	25,0	3	1	-	-	-	-	-
nezjištěno	1	0,3	3	3,00	0,1	0,1	53,0	-	-	1	-	-	-	-
celkem	354	100,0	918	2,59	15,0	22,0	42,4	37	81	227	7	2	-	-
3. Vodovod														
v bytě	354	100,0	918	2,59	15,0	22,0	42,4	37	81	227	7	2	-	-
mimo byt	-	-	-	X	-	-	X	-	-	-	-	-	-	-
bez vodovodu	-	-	-	X	-	-	X	-	-	-	-	-	-	-
nezjištěno	-	-	-	X	-	-	X	-	-	-	-	-	-	-
celkem	354	100,0	918	2,59	15,0	22,0	42,4	37	81	227	7	2	-	-
z toho:														
voda a plyn v bytě	349	98,6	910	2,61	14,8	21,8	42,5	34	80	226	7	2	-	-
4. Kanalizace														
přípoj na kanaliz. síť	339	95,8	883	2,60	14,4	21,1	42,4	36	73	221	7	2	-	-
domácí čistička odp. vod	-	-	-	X	-	-	X	-	-	-	-	-	-	-
žumpa, jímka	15	4,2	35	2,33	0,6	0,9	42,8	1	8	6	-	-	-	-
bez kanalizace a jímky	-	-	-	X	-	-	X	-	-	-	-	-	-	-
nezjištěno	-	-	-	X	-	-	X	-	-	-	-	-	-	-
celkem	354	100,0	918	2,59	15,0	22,0	42,4	37	81	227	7	2	-	-
5. Teplá voda														
zdroj mimo budovu	284	80,2	731	2,57	11,9	17,7	41,8	35	61	180	6	2	-	-
el. bojler, průtok. ohřivač	2	0,6	4	2,00	0,1	0,1	33,0	-	2	-	-	-	-	-
plynový bojler, průtok. ohřivač	61	17,2	165	2,70	2,7	3,7	44,8	2	15	43	1	-	-	-
jiný nebo kombin. zdroj	6	1,7	16	2,67	0,3	0,4	48,0	-	2	4	-	-	-	-
bez teplé vody	1	0,3	2	2,00	0,0	0,1	43,0	-	1	-	-	-	-	-
nezjištěno	-	-	-	X	-	-	X	-	-	-	-	-	-	-
celkem	354	100,0	918	2,59	15,0	22,0	42,4	37	81	227	7	2	-	-

## 4. Bytové domy - byty družstevní

Tab. č. 357 Trvale obydlené byty podle velikosti bytu,  
podle polohy a technického vybavení bytu a podle druhu domu  
a právního důvodu užívání bytu

Bílovec

Poloha, technické vybavení bytu	Počet bytů		Počet obytných místností 8 m <sup>2</sup> a více podl. pl.		Plocha bytů v tis. m <sup>2</sup>		Průměrná obytná plocha na 1 byt v m <sup>2</sup>	Byty podle počtu obytných místností						
	celkem	%	celkem	průměr na 1 byt	obytná	celková		1 obytn. místnost	2 pokoje	3 pokoje	4 pokoje	5+ pokojů	nezjištěno	
6. Převládající způsob vytápění														
ústřední topení celkem	295	83,3	764	2,59	12,4	18,4	42,1	35	62	189	7	2	-	-
kotelna mimo dům	286	80,8	738	2,58	12,0	17,9	42,0	35	61	181	7	2	-	-
kotelna v domě	9	2,5	26	2,89	0,4	0,6	47,4	-	1	8	-	-	-	-
z toho:														
na pevná paliva	-	-	-	X	-	-	X	-	-	-	-	-	-	-
etážové topení celkem	51	14,4	138	2,71	2,3	3,1	44,9	1	13	37	-	-	-	-
z toho:														
na plyn	50	14,1	136	2,72	2,2	3,0	44,4	1	12	37	-	-	-	-
na elektřinu	1	0,3	2	2,00	0,1	0,1	68,0	-	1	-	-	-	-	-
na pevná paliva	-	-	-	X	-	-	X	-	-	-	-	-	-	-
kamna celkem	6	1,7	11	1,83	0,2	0,3	32,5	1	5	-	-	-	-	-
z toho:														
na plyn	6	1,7	11	1,83	0,2	0,3	32,5	1	5	-	-	-	-	-
na elektřinu	-	-	-	X	-	-	X	-	-	-	-	-	-	-
na pevná paliva	-	-	-	X	-	-	X	-	-	-	-	-	-	-
jiný n. komb. způsob	1	0,3	2	2,00	0,0	0,1	43,0	-	1	-	-	-	-	-
nezjištěno	1	0,3	3	3,00	0,0	0,1	49,0	-	-	1	-	-	-	-
celkem	354	100,0	918	2,59	15,0	22,0	42,4	37	81	227	7	2	-	-
7. Koupelna (sprchový kout)														
v bytě	354	100,0	918	2,59	15,0	22,0	42,4	37	81	227	7	2	-	-
mimo byt														
vlastní	-	-	-	X	-	-	X	-	-	-	-	-	-	-
společná	-	-	-	X	-	-	X	-	-	-	-	-	-	-
bez koupelny a sprch. koutu	-	-	-	X	-	-	X	-	-	-	-	-	-	-
nezjištěno	-	-	-	X	-	-	X	-	-	-	-	-	-	-
celkem	354	100,0	918	2,59	15,0	22,0	42,4	37	81	227	7	2	-	-
8. Záchod														
splachovací v bytě	354	100,0	918	2,59	15,0	22,0	42,4	37	81	227	7	2	-	-
splach. mimo byt														
vlastní	-	-	-	X	-	-	X	-	-	-	-	-	-	-
společný	-	-	-	X	-	-	X	-	-	-	-	-	-	-
splach. mimo dům	-	-	-	X	-	-	X	-	-	-	-	-	-	-
bez splachování	-	-	-	X	-	-	X	-	-	-	-	-	-	-
nezjištěno	-	-	-	X	-	-	X	-	-	-	-	-	-	-
celkem	354	100,0	918	2,59	15,0	22,0	42,4	37	81	227	7	2	-	-
Z počtu bytů:														
koupelna i záchod v bytě	354	100,0	918	2,59	15,0	22,0	42,4	37	81	227	7	2	-	-
jen záchod v bytě	-	-	-	X	-	-	X	-	-	-	-	-	-	-
jen koupelna v bytě	-	-	-	X	-	-	X	-	-	-	-	-	-	-
Byty I. kategorie	352	99,4	913	2,59	14,9	21,8	42,4	37	80	226	7	2	-	-
Byty II. kategorie	1	0,3	2	2,00	0,0	0,1	43,0	-	1	-	-	-	-	-

5. Bytové domy - byty členů družstva založeného  
v průběhu privatizace

Tab. č. 357 Trvale obydlené byty podle velikosti bytu,  
podle polohy a technického vybavení bytu a podle druhu domu  
a právního důvodu užívání bytu

Bílovec

Poloha, technické vybavení bytu	Počet bytů		Počet obytných místností 8 m2 a více podl. pl.		Plocha bytů v tis. m2		Průměrná obytná plocha na 1 byt v m2	Byty podle počtu obytných místností						
	celkem	%	celkem	průměr na 1 byt	obytná	celková		1 obyt. místnost	2 pokoje	3 pokoje	4 pokoje	5+ pokojů	nezjištěno	
1. Poloha bytu podle podlaží														
přízemí	-	X	-	X	-	-	X	-	-	-	-	-	-	-
přízemí a 1. poschodí	-	X	-	X	-	-	X	-	-	-	-	-	-	-
1. poschodí	-	X	-	X	-	-	X	-	-	-	-	-	-	-
2. poschodí	-	X	-	X	-	-	X	-	-	-	-	-	-	-
3. poschodí	-	X	-	X	-	-	X	-	-	-	-	-	-	-
4. poschodí	-	X	-	X	-	-	X	-	-	-	-	-	-	-
5. - 7. poschodí	-	X	-	X	-	-	X	-	-	-	-	-	-	-
8. - 11. poschodí	-	X	-	X	-	-	X	-	-	-	-	-	-	-
12. a vyšší poschodí	-	X	-	X	-	-	X	-	-	-	-	-	-	-
suterén, sklep	-	X	-	X	-	-	X	-	-	-	-	-	-	-
nezjištěno	-	X	-	X	-	-	X	-	-	-	-	-	-	-
celkem	-	X	-	X	-	-	X	-	-	-	-	-	-	-
2. Plyn														
zaveden	-	X	-	X	-	-	X	-	-	-	-	-	-	-
bez plynu	-	X	-	X	-	-	X	-	-	-	-	-	-	-
nezjištěno	-	X	-	X	-	-	X	-	-	-	-	-	-	-
celkem	-	X	-	X	-	-	X	-	-	-	-	-	-	-
3. Vodovod														
v bytě	-	X	-	X	-	-	X	-	-	-	-	-	-	-
mimo byt	-	X	-	X	-	-	X	-	-	-	-	-	-	-
bez vodovodu	-	X	-	X	-	-	X	-	-	-	-	-	-	-
nezjištěno	-	X	-	X	-	-	X	-	-	-	-	-	-	-
celkem	-	X	-	X	-	-	X	-	-	-	-	-	-	-
z toho:														
voda a plyn v bytě	-	X	-	X	-	-	X	-	-	-	-	-	-	-
4. Kanalizace														
přípoj na kanaliz. síť	-	X	-	X	-	-	X	-	-	-	-	-	-	-
domácí čistička odp. vod	-	X	-	X	-	-	X	-	-	-	-	-	-	-
žumpa, jímka	-	X	-	X	-	-	X	-	-	-	-	-	-	-
bez kanalizace a jímky	-	X	-	X	-	-	X	-	-	-	-	-	-	-
nezjištěno	-	X	-	X	-	-	X	-	-	-	-	-	-	-
celkem	-	X	-	X	-	-	X	-	-	-	-	-	-	-
5. Teplá voda														
zdroj mimo budovu	-	X	-	X	-	-	X	-	-	-	-	-	-	-
el. bojler, průtok. ohřivač	-	X	-	X	-	-	X	-	-	-	-	-	-	-
plynový bojler, průtok. ohřivač	-	X	-	X	-	-	X	-	-	-	-	-	-	-
jiný nebo kombin. zdroj	-	X	-	X	-	-	X	-	-	-	-	-	-	-
bez teplé vody	-	X	-	X	-	-	X	-	-	-	-	-	-	-
nezjištěno	-	X	-	X	-	-	X	-	-	-	-	-	-	-
celkem	-	X	-	X	-	-	X	-	-	-	-	-	-	-

5. Bytové domy - byty členů družstva založeného  
v průběhu privatizace

Tab. č. 357 Trvale obydlené byty podle velikosti bytu,  
podle polohy a technického vybavení bytu a podle druhu domu  
a právního důvodu užívání bytu

Bílovec

Poloha, technické vybavení bytu	Počet bytů		Počet obytných místností 8 m <sup>2</sup> a více podl. pl.		Plocha bytů v tis. m <sup>2</sup>		Průměrná obytná plocha na 1 byt v m <sup>2</sup>	Byty podle počtu obytných místností						
	celkem	%	celkem	průměr na 1 byt	obytná	celková		1 obytn. místnost	2 pokoje	3 pokoje	4 pokoje	5+ pokojů	nezjištěno	
6. Převládající způsob vytápění														
ústřední topení celkem	-	X	-	X	-	-	X	-	-	-	-	-	-	-
kotelna mimo dům	-	X	-	X	-	-	X	-	-	-	-	-	-	-
kotelna v domě	-	X	-	X	-	-	X	-	-	-	-	-	-	-
z toho:														
na pevná paliva	-	X	-	X	-	-	X	-	-	-	-	-	-	-
etážové topení celkem	-	X	-	X	-	-	X	-	-	-	-	-	-	-
z toho:														
na plyn	-	X	-	X	-	-	X	-	-	-	-	-	-	-
na elektřinu	-	X	-	X	-	-	X	-	-	-	-	-	-	-
na pevná paliva	-	X	-	X	-	-	X	-	-	-	-	-	-	-
kamna celkem	-	X	-	X	-	-	X	-	-	-	-	-	-	-
z toho:														
na plyn	-	X	-	X	-	-	X	-	-	-	-	-	-	-
na elektřinu	-	X	-	X	-	-	X	-	-	-	-	-	-	-
na pevná paliva	-	X	-	X	-	-	X	-	-	-	-	-	-	-
jiný n. komb. způsob	-	X	-	X	-	-	X	-	-	-	-	-	-	-
nezjištěno	-	X	-	X	-	-	X	-	-	-	-	-	-	-
celkem	-	X	-	X	-	-	X	-	-	-	-	-	-	-
7. Koupelna (sprchový kout)														
v bytě	-	X	-	X	-	-	X	-	-	-	-	-	-	-
mimo byt														
vlastní	-	X	-	X	-	-	X	-	-	-	-	-	-	-
společná	-	X	-	X	-	-	X	-	-	-	-	-	-	-
bez koupelny a sprch. koutu	-	X	-	X	-	-	X	-	-	-	-	-	-	-
nezjištěno	-	X	-	X	-	-	X	-	-	-	-	-	-	-
celkem	-	X	-	X	-	-	X	-	-	-	-	-	-	-
8. Záchod														
splachovací v bytě	-	X	-	X	-	-	X	-	-	-	-	-	-	-
splach. mimo byt														
vlastní	-	X	-	X	-	-	X	-	-	-	-	-	-	-
společný	-	X	-	X	-	-	X	-	-	-	-	-	-	-
splach. mimo dům	-	X	-	X	-	-	X	-	-	-	-	-	-	-
bez splachování	-	X	-	X	-	-	X	-	-	-	-	-	-	-
nezjištěno	-	X	-	X	-	-	X	-	-	-	-	-	-	-
celkem	-	X	-	X	-	-	X	-	-	-	-	-	-	-
Z počtu bytů:														
koupelna i záchod v bytě	-	X	-	X	-	-	X	-	-	-	-	-	-	-
jen záchod v bytě	-	X	-	X	-	-	X	-	-	-	-	-	-	-
jen koupelna v bytě	-	X	-	X	-	-	X	-	-	-	-	-	-	-
Byty I. kategorie	-	X	-	X	-	-	X	-	-	-	-	-	-	-
Byty II. kategorie	-	X	-	X	-	-	X	-	-	-	-	-	-	-

6. Bytové domy - byty ostatní

Tab. č. 357 Trvale obydlené byty podle velikosti bytu,  
podle polohy a technického vybavení bytu a podle druhu domu  
a právního důvodu užívání bytu

Bílovec

Poloha, technické vybavení bytu	Počet bytů		Počet obytných místností 8 m <sup>2</sup> a více podl. pl.		Plocha bytů v tis. m <sup>2</sup>		Průměrná obytná plocha na 1 byt v m <sup>2</sup>	Byty podle počtu obytných místností						
	celkem	%	celkem	průměr na 1 byt	obytná	celková		1 obytn. místnost	2 pokoje	3 pokoje	4 pokoje	5+ pokojů	nezjištěno	
1. Poloha bytu podle podlaží														
přízemí	9	30,0	21	2,33	0,4	0,6	44,3	1	5	2	1	-	-	-
přízemí a 1. poschodí	-	-	-	X	-	-	X	-	-	-	-	-	-	-
1. poschodí	9	30,0	17	1,89	0,4	0,6	40,6	3	4	2	-	-	-	-
2. poschodí	5	16,7	12	2,40	0,2	0,4	47,2	1	1	3	-	-	-	-
3. poschodí	3	10,0	6	2,00	0,1	0,1	36,0	1	1	1	-	-	-	-
4. poschodí	1	3,3	3	3,00	0,0	0,1	40,0	-	-	1	-	-	-	-
5. - 7. poschodí	1	3,3	3	3,00	0,0	0,1	46,0	-	-	1	-	-	-	-
8. - 11. poschodí	-	-	-	X	-	-	X	-	-	-	-	-	-	-
12. a vyšší poschodí	-	-	-	X	-	-	X	-	-	-	-	-	-	-
suterén, sklep	-	-	-	X	-	-	X	-	-	-	-	-	-	-
nezjištěno	2	6,7	-	X	-	-	X	-	-	-	-	-	-	2
celkem	30	100,0	62	2,21	1,2	1,8	42,6	6	11	10	1	-	-	2
2. Plyn														
zaveden	25	83,3	54	2,16	1,0	1,6	41,5	5	11	9	-	-	-	-
bez plynu	3	10,0	8	2,67	0,2	0,2	52,0	1	-	1	1	-	-	-
nezjištěno	2	6,7	-	X	-	-	X	-	-	-	-	-	-	2
celkem	30	100,0	62	2,21	1,2	1,8	42,6	6	11	10	1	-	-	2
3. Vodovod														
v bytě	28	93,3	62	2,21	1,2	1,8	42,6	6	11	10	1	-	-	-
mimo byt	-	-	-	X	-	-	X	-	-	-	-	-	-	-
bez vodovodu	-	-	-	X	-	-	X	-	-	-	-	-	-	-
nezjištěno	2	6,7	-	X	-	-	X	-	-	-	-	-	-	2
celkem	30	100,0	62	2,21	1,2	1,8	42,6	6	11	10	1	-	-	2
z toho:														
voda a plyn v bytě	25	83,3	54	2,16	1,0	1,6	41,5	5	11	9	-	-	-	-
4. Kanalizace														
přípoj na kanaliz. síť	15	50,0	31	2,07	0,6	0,8	37,0	4	6	5	-	-	-	-
domácí čistička odp. vod	-	-	-	X	-	-	X	-	-	-	-	-	-	-
žumpa, jímka	14	46,7	31	2,38	0,6	1,0	49,2	2	5	5	1	-	-	1
bez kanalizace a jímky	-	-	-	X	-	-	X	-	-	-	-	-	-	-
nezjištěno	1	3,3	-	X	-	-	X	-	-	-	-	-	-	1
celkem	30	100,0	62	2,21	1,2	1,8	42,6	6	11	10	1	-	-	2
5. Teplá voda														
zdroj mimo budovu	6	20,0	16	2,67	0,3	0,4	43,5	-	2	4	-	-	-	-
el. bojler, průtok. ohřivač	5	16,7	13	2,60	0,3	0,4	51,8	1	1	2	1	-	-	-
plynový bojler, průtok. ohřivač	15	50,0	29	1,93	0,6	0,9	39,6	4	8	3	-	-	-	-
jiný nebo kombin. zdroj	2	6,7	4	2,00	0,1	0,1	40,0	1	-	1	-	-	-	-
bez teplé vody	-	-	-	X	-	-	X	-	-	-	-	-	-	-
nezjištěno	2	6,7	-	X	-	-	X	-	-	-	-	-	-	2
celkem	30	100,0	62	2,21	1,2	1,8	42,6	6	11	10	1	-	-	2



6. Bytové domy - byty ostatní

Tab. č. 357 Trvale obydlené byty podle velikosti bytu,  
podle polohy a technického vybavení bytu a podle druhu domu  
a právního důvodu užívání bytu

Bílovec

Poloha, technické vybavení bytu	Počet bytů		Počet obytných místností 8 m <sup>2</sup> a více podl. pl.		Plocha bytů v tis. m <sup>2</sup>		Průměrná obytná plocha na 1 byt v m <sup>2</sup>	Byty podle počtu obytných místností						
	celkem	%	celkem	průměr na 1 byt	obytná	celková		1 obytn. místnost	2 pokoje	3 pokoje	4 pokoje	5+ pokojů	nezjištěno	
6. Převládající způsob vytápění														
ústřední topení celkem	12	40,0	32	2,67	0,6	0,8	47,4	1	3	7	1	-	-	
kotelna mimo dům	6	20,0	15	2,50	0,2	0,3	39,8	1	1	4	-	-	-	
kotelna v domě	6	20,0	17	2,83	0,3	0,5	55,0	-	2	3	1	-	-	
z toho:														
na pevná paliva	2	6,7	7	3,50	0,1	0,2	69,0	-	-	1	1	-	-	
etážové topení celkem	9	30,0	19	2,11	0,4	0,6	45,8	2	4	3	-	-	-	
z toho:														
na plyn	9	30,0	19	2,11	0,4	0,6	45,8	2	4	3	-	-	-	
na elektřinu	-	-	-	X	-	-	X	-	-	-	-	-	-	
na pevná paliva	-	-	-	X	-	-	X	-	-	-	-	-	-	
kamna celkem	6	20,0	9	1,50	0,2	0,3	30,2	3	3	-	-	-	-	
z toho:														
na plyn	4	13,3	6	1,50	0,1	0,2	29,0	2	2	-	-	-	-	
na elektřinu	1	3,3	2	2,00	0,0	0,1	37,0	-	1	-	-	-	-	
na pevná paliva	1	3,3	1	1,00	0,0	0,1	28,0	1	-	-	-	-	-	
jiný n. komb. způsob	-	-	-	X	-	-	X	-	-	-	-	-	-	
nezjištěno	3	10,0	2	2,00	0,0	0,1	32,0	-	1	-	-	-	2	
celkem	30	100,0	62	2,21	1,2	1,8	42,6	6	11	10	1	-	2	
7. Koupelna (sprchový kout)														
v bytě	28	93,3	62	2,21	1,2	1,8	42,6	6	11	10	1	-	-	
mimo byt														
vlastní	-	-	-	X	-	-	X	-	-	-	-	-	-	
společná	-	-	-	X	-	-	X	-	-	-	-	-	-	
bez koupelny a sprch. koutu	-	-	-	X	-	-	X	-	-	-	-	-	-	
nezjištěno	2	6,7	-	X	-	-	X	-	-	-	-	-	2	
celkem	30	100,0	62	2,21	1,2	1,8	42,6	6	11	10	1	-	2	
8. Záchod														
splachovací v bytě	27	90,0	61	2,26	1,2	1,8	43,2	5	11	10	1	-	-	
splach. mimo byt														
vlastní	1	3,3	1	1,00	0,0	0,1	28,0	1	-	-	-	-	-	
společný	-	-	-	X	-	-	X	-	-	-	-	-	-	
splach. mimo dům	-	-	-	X	-	-	X	-	-	-	-	-	-	
bez splachování	-	-	-	X	-	-	X	-	-	-	-	-	-	
nezjištěno	2	6,7	-	X	-	-	X	-	-	-	-	-	2	
celkem	30	100,0	62	2,21	1,2	1,8	42,6	6	11	10	1	-	2	
Z počtu bytů:														
koupelna i záchod v bytě	27	90,0	61	2,26	1,2	1,8	43,2	5	11	10	1	-	-	
jen záchod v bytě	-	-	-	X	-	-	X	-	-	-	-	-	-	
jen koupelna v bytě	1	3,3	1	1,00	0,0	0,1	28,0	1	-	-	-	-	-	
Byty I. kategorie	26	86,7	59	2,27	1,1	1,7	43,6	5	10	10	1	-	-	
Byty II. kategorie	1	3,3	1	1,00	0,0	0,1	28,0	1	-	-	-	-	-	

7. Ostatní budovy

Tab. č. 357 Trvale obydlené byty podle velikosti bytu,  
podle polohy a technického vybavení bytu a podle druhu domu  
a právního důvodu užívání bytu

Bílovec

Poloha, technické vybavení bytu	Počet bytů		Počet obytných místností 8 m <sup>2</sup> a více podl. pl.		Plocha bytů v tis. m <sup>2</sup>		Průměrná obytná plocha na 1 byt v m <sup>2</sup>	Byty podle počtu obytných místností						
	celkem	%	celkem	průměr na 1 byt	obytná	celková		1 obytná místnost	2 pokoje	3 pokoje	4 pokoje	5+ pokojů	nezjištěno	
1. Poloha bytu podle podlaží														
přízemí	6	22,2	14	2,33	0,3	0,5	51,8	-	4	2	-	-	-	-
přízemí a 1. poschodí	1	3,7	2	2,00	0,1	0,1	73,0	-	1	-	-	-	-	-
1. poschodí	16	59,3	41	2,56	0,8	1,2	52,5	2	5	7	2	-	-	-
2. poschodí	2	7,4	5	2,50	0,1	0,1	38,5	-	1	1	-	-	-	-
3. poschodí	2	7,4	3	1,50	0,1	0,1	29,5	1	1	-	-	-	-	-
4. poschodí	-	-	-	X	-	-	X	-	-	-	-	-	-	-
5. - 7. poschodí	-	-	-	X	-	-	X	-	-	-	-	-	-	-
8. - 11. poschodí	-	-	-	X	-	-	X	-	-	-	-	-	-	-
12. a vyšší poschodí	-	-	-	X	-	-	X	-	-	-	-	-	-	-
suterén, sklep	-	-	-	X	-	-	X	-	-	-	-	-	-	-
nezjištěno	-	-	-	X	-	-	X	-	-	-	-	-	-	-
celkem	27	100,0	65	2,41	1,4	2,0	50,4	3	12	10	2	-	-	-
2. Plyn														
zaveden	22	81,5	51	2,32	1,1	1,6	49,6	2	12	7	1	-	-	-
bez plynu	5	18,5	14	2,80	0,3	0,4	53,6	1	-	3	1	-	-	-
nezjištěno	-	-	-	X	-	-	X	-	-	-	-	-	-	-
celkem	27	100,0	65	2,41	1,4	2,0	50,4	3	12	10	2	-	-	-
3. Vodovod														
v bytě	27	100,0	65	2,41	1,4	2,0	50,4	3	12	10	2	-	-	-
mimo byt	-	-	-	X	-	-	X	-	-	-	-	-	-	-
bez vodovodu	-	-	-	X	-	-	X	-	-	-	-	-	-	-
nezjištěno	-	-	-	X	-	-	X	-	-	-	-	-	-	-
celkem	27	100,0	65	2,41	1,4	2,0	50,4	3	12	10	2	-	-	-
z toho:														
voda a plyn v bytě	22	81,5	51	2,32	1,1	1,6	49,6	2	12	7	1	-	-	-
4. Kanalizace														
přípoj na kanaliz. síť	19	70,4	43	2,26	0,9	1,4	49,2	3	8	8	-	-	-	-
domácí čistička odp. vod	-	-	-	X	-	-	X	-	-	-	-	-	-	-
žumpa, jímka	7	25,9	19	2,71	0,4	0,6	57,1	-	4	1	2	-	-	-
bez kanalizace a jímky	-	-	-	X	-	-	X	-	-	-	-	-	-	-
nezjištěno	1	3,7	3	3,00	0,0	0,0	25,0	-	-	1	-	-	-	-
celkem	27	100,0	65	2,41	1,4	2,0	50,4	3	12	10	2	-	-	-
5. Teplá voda														
zdroj mimo budovu	1	3,7	2	2,00	0,1	0,1	50,0	-	1	-	-	-	-	-
el. bojler, průtok. ohřívač	9	33,3	22	2,44	0,4	0,6	48,6	1	4	3	1	-	-	-
plynový bojler, průtok. ohřívač	15	55,6	38	2,53	0,8	1,2	54,5	1	6	7	1	-	-	-
jiný nebo kombin. zdroj	1	3,7	2	2,00	0,0	0,1	37,0	-	1	-	-	-	-	-
bez teplé vody	1	3,7	1	1,00	0,0	0,0	19,0	1	-	-	-	-	-	-
nezjištěno	-	-	-	X	-	-	X	-	-	-	-	-	-	-
celkem	27	100,0	65	2,41	1,4	2,0	50,4	3	12	10	2	-	-	-

7. Ostatní budovy

Tab. č. 357 Trvale obydlené byty podle velikosti bytu,  
podle polohy a technického vybavení bytu a podle druhu domu  
a právního důvodu užívání bytu

Bílovec

Poloha, technické vybavení bytu	Počet bytů		Počet obytných místností 8 m <sup>2</sup> a více podl. pl.		Plocha bytů v tis. m <sup>2</sup>		Průměrná obytná plocha na 1 byt v m <sup>2</sup>	Byty podle počtu obytných místností						
	celkem	%	celkem	průměr na 1 byt	obytná	celková		1 obytn. místnost	2 pokoje	3 pokoje	4 pokoje	5+ pokojů	nezjištěno	
6. Převládající způsob vytápění														
ústřední topení celkem	11	40,7	24	2,18	0,5	0,7	42,6	1	7	3	-	-	-	
kotelna mimo dům	-	-	-	X	-	-	X	-	-	-	-	-	-	
kotelna v domě	11	40,7	24	2,18	0,5	0,7	42,6	1	7	3	-	-	-	
z toho:														
na pevná paliva	3	11,1	8	2,67	0,1	0,2	36,7	-	1	2	-	-	-	
etážové topení celkem	9	33,3	27	3,00	0,6	0,9	69,6	-	2	5	2	-	-	
z toho:														
na plyn	5	18,5	14	2,80	0,3	0,4	60,4	-	2	2	1	-	-	
na elektřinu	1	3,7	4	4,00	0,1	0,1	74,0	-	-	-	1	-	-	
na pevná paliva	3	11,1	9	3,00	0,3	0,3	83,3	-	-	3	-	-	-	
kamna celkem	6	22,2	11	1,83	0,2	0,3	36,5	2	3	1	-	-	-	
z toho:														
na plyn	5	18,5	10	2,00	0,2	0,3	40,0	1	3	1	-	-	-	
na elektřinu	1	3,7	1	1,00	0,0	0,0	19,0	1	-	-	-	-	-	
na pevná paliva	-	-	-	X	-	-	X	-	-	-	-	-	-	
jiný n. komb. způsob	-	-	-	X	-	-	X	-	-	-	-	-	-	
nezjištěno	1	3,7	3	3,00	0,0	0,1	46,0	-	-	1	-	-	-	
celkem	27	100,0	65	2,41	1,4	2,0	50,4	3	12	10	2	-	-	
7. Koupelna (sprchový kout)														
v bytě	24	88,9	59	2,46	1,2	1,8	50,2	2	11	9	2	-	-	
mimo byt														
vlastní	2	7,4	5	2,50	0,1	0,2	68,5	-	1	1	-	-	-	
společná	-	-	-	X	-	-	X	-	-	-	-	-	-	
bez koupelny a sprch. koutu	1	3,7	1	1,00	0,0	0,0	19,0	1	-	-	-	-	-	
nezjištěno	-	-	-	X	-	-	X	-	-	-	-	-	-	
celkem	27	100,0	65	2,41	1,4	2,0	50,4	3	12	10	2	-	-	
8. Záchod														
splachovací v bytě	22	81,5	55	2,50	1,1	1,6	50,2	1	11	8	2	-	-	
splach. mimo byt														
vlastní	5	18,5	10	2,00	0,3	0,4	51,0	2	1	2	-	-	-	
společný	-	-	-	X	-	-	X	-	-	-	-	-	-	
splach. mimo dům	-	-	-	X	-	-	X	-	-	-	-	-	-	
bez splachování	-	-	-	X	-	-	X	-	-	-	-	-	-	
nezjištěno	-	-	-	X	-	-	X	-	-	-	-	-	-	
celkem	27	100,0	65	2,41	1,4	2,0	50,4	3	12	10	2	-	-	
Z počtu bytů:														
koupelna i záchod v bytě	22	81,5	55	2,50	1,1	1,6	50,2	1	11	8	2	-	-	
jen záchod v bytě	-	-	-	X	-	-	X	-	-	-	-	-	-	
jen koupelna v bytě	2	7,4	4	2,00	0,1	0,1	49,5	1	-	1	-	-	-	
Byty I. kategorie	22	81,5	52	2,36	1,0	1,6	47,5	2	12	6	2	-	-	
Byty II. kategorie	4	14,8	10	2,50	0,3	0,4	67,3	1	-	3	-	-	-	

8. Domovní fond úhrnem

Tab. č. 357 Trvale obydlené byty podle velikosti bytu,  
podle polohy a technického vybavení bytu a podle druhu domu  
a právního důvodu užívání bytu

Bílovec

Poloha, technické vybavení bytu	Počet bytů		Počet obytných místností 8 m <sup>2</sup> a více podl. pl.		Plocha bytů v tis. m <sup>2</sup>		Průměrná obytná plocha na 1 byt v m <sup>2</sup>	Byty podle počtu obytných místností						
	celkem	%	celkem	průměr na 1 byt	obytná	celková		1 obytn. místnost	2 pokoje	3 pokoje	4 pokoje	5+ pokojů	nezjištěno	
1. Poloha bytu podle podlaží														
přízemí	1019	38,3	2865	2,83	51,4	78,5	50,7	102	296	375	179	61	6	
přízemí a 1. poschodí	425	16,0	1744	4,11	33,5	51,3	79,0	6	46	80	126	166	1	
1. poschodí	722	27,1	1859	2,57	33,9	51,3	46,9	105	245	258	87	27	-	
2. poschodí	245	9,2	552	2,25	9,4	14,4	38,5	42	106	92	3	2	-	
3. poschodí	103	3,9	220	2,16	3,7	5,6	36,3	29	30	41	2	-	1	
4. poschodí	51	1,9	113	2,22	1,8	2,6	35,0	15	10	26	-	-	-	
5. - 7. poschodí	44	1,7	128	2,91	2,0	2,9	44,6	-	6	36	2	-	-	
8. - 11. poschodí	14	0,5	42	3,00	0,7	1,0	52,8	-	-	14	-	-	-	
12. a vyšší poschodí	-	-	-	X	-	-	X	-	-	-	-	-	-	
suterén, sklep	13	0,5	26	2,00	0,6	1,0	45,2	4	6	2	1	-	-	
nezjištěno	25	0,9	5	2,50	0,1	0,2	52,0	-	1	1	-	-	23	
celkem	2661	100,0	7554	2,87	137,1	208,7	52,1	303	746	925	400	256	31	
2. Plyn														
zaveden	1996	75,0	5623	2,82	102,6	156,4	51,5	204	623	724	269	173	3	
bez plynu	632	23,8	1914	3,04	34,1	51,8	54,1	97	122	198	130	83	2	
nezjištěno	33	1,2	17	2,43	0,4	0,6	57,1	2	1	3	1	-	26	
celkem	2661	100,0	7554	2,87	137,1	208,7	52,1	303	746	925	400	256	31	
3. Vodovod														
v bytě	2620	98,5	7521	2,88	136,5	207,8	52,2	299	743	920	398	256	4	
mimo byt	6	0,2	12	2,40	0,2	0,3	44,6	2	-	2	1	-	1	
bez vodovodu	10	0,4	21	2,33	0,4	0,6	40,6	2	3	3	1	-	1	
nezjištěno	25	0,9	-	X	-	-	X	-	-	-	-	-	25	
celkem	2661	100,0	7554	2,87	137,1	208,7	52,1	303	746	925	400	256	31	
z toho:														
voda a plyn v bytě	1994	74,9	5622	2,82	102,6	156,4	51,5	203	623	724	269	173	2	
4. Kanalizace														
přípoj na kanaliz. síť	1481	55,7	4157	2,82	74,6	112,2	50,6	202	388	557	189	138	7	
domácí čistička odp. vod	19	0,7	65	3,42	1,2	1,9	65,4	3	2	4	4	6	-	
žumpa, jímka	1130	42,5	3289	2,93	60,5	93,5	54,0	96	352	357	204	112	9	
bez kanalizace a jímky	7	0,3	17	2,83	0,3	0,4	50,2	1	-	4	1	-	1	
nezjištěno	24	0,9	26	2,60	0,4	0,6	39,2	1	4	3	2	-	14	
celkem	2661	100,0	7554	2,87	137,1	208,7	52,1	303	746	925	400	256	31	
5. Teplá voda														
zdroj mimo budovu	388	14,6	985	2,54	15,9	23,8	41,0	51	97	224	12	4	-	
el. bojler, průtok. ohřivač	611	23,0	1860	3,04	34,2	53,0	56,0	54	173	179	128	77	-	
plynový bojler, průtok. ohřivač	1202	45,2	3530	2,94	66,1	100,0	55,0	106	357	420	186	132	1	
jiný nebo kombin. zdroj	337	12,7	987	2,93	17,5	26,7	51,8	64	77	88	66	42	-	
bez teplé vody	91	3,4	181	2,01	3,2	5,1	35,4	28	42	13	6	1	1	
nezjištěno	32	1,2	11	3,67	0,2	0,3	67,3	-	-	1	2	-	29	
celkem	2661	100,0	7554	2,87	137,1	208,7	52,1	303	746	925	400	256	31	

8. Domovní fond úhrnem

Tab. č. 357 Trvale obydlené byty podle velikosti bytu,  
podle polohy a technického vybavení bytu a podle druhu domu  
a právního důvodu užívání bytu

Bílovec

Poloha, technické vybavení bytu	Počet bytů		Počet obytných místností 8 m <sup>2</sup> a více podl. pl.		Plocha bytů v tis. m <sup>2</sup>		Průměrná obytná plocha na 1 byt v m <sup>2</sup>	Byty podle počtu obytných místností						
	celkem	%	celkem	průměr na 1 byt	obytná	celková		1 obytn. místnost	2 pokoje	3 pokoje	4 pokoje	5+ pokojů	nezjištěno	
6. Převládající způsob vytápění														
ústřední topení celkem	1767	66,4	5575	3,16	100,8	152,4	57,1	147	348	681	352	237	2	
kotelna mimo dům	460	17,3	1087	2,36	17,6	26,2	38,3	105	102	237	13	3	-	
kotelna v domě	1307	49,1	4488	3,44	83,2	126,2	63,7	42	246	444	339	234	2	
z toho:														
na pevná paliva	448	16,8	1525	3,41	27,2	41,4	60,9	16	74	166	127	64	1	
etážové topení celkem	360	13,5	912	2,53	17,0	25,6	47,3	23	161	143	28	5	-	
z toho:														
na plyn	336	12,6	852	2,54	15,8	23,7	47,1	22	149	134	26	5	-	
na elektřinu	3	0,1	8	2,67	0,2	0,3	63,3	-	2	-	1	-	-	
na pevná paliva	21	0,8	52	2,48	1,0	1,6	48,5	1	10	9	1	-	-	
kamna celkem	434	16,3	867	2,00	15,6	25,0	36,0	126	207	81	13	6	1	
z toho:														
na plyn	337	12,7	658	1,96	11,8	18,9	35,0	92	176	60	6	2	1	
na elektřinu	40	1,5	96	2,40	1,7	2,8	43,2	10	15	9	3	3	-	
na pevná paliva	57	2,1	113	1,98	2,1	3,3	36,9	24	16	12	4	1	-	
jiný n. komb. způsob	61	2,3	170	2,79	3,1	4,9	50,5	5	27	17	5	7	-	
nezjištěno	39	1,5	30	2,73	0,5	0,9	49,8	2	3	3	2	1	28	
celkem	2661	100,0	7554	2,87	137,1	208,7	52,1	303	746	925	400	256	31	
7. Koupelna (sprchový kout)														
v bytě	2532	95,2	7336	2,90	133,1	202,7	52,6	270	710	909	389	252	2	
mimo byt														
vlastní	18	0,7	45	2,50	0,8	1,3	47,1	3	7	5	2	1	-	
společná	30	1,1	58	2,00	1,1	1,7	38,1	12	10	4	2	1	1	
bez koupelny a sprch. koutu	51	1,9	107	2,10	1,9	2,8	37,0	18	19	7	5	2	-	
nezjištěno	30	1,1	8	4,00	0,2	0,2	79,0	-	-	-	2	-	28	
celkem	2661	100,0	7554	2,87	137,1	208,7	52,1	303	746	925	400	256	31	
8. Záchod														
splachovací v bytě	2498	93,9	7240	2,90	131,2	199,6	52,5	266	698	898	385	249	2	
splach. mimo byt														
vlastní	65	2,4	152	2,34	2,8	4,3	43,6	22	16	15	8	4	-	
společný	25	0,9	59	2,46	1,1	1,7	46,3	7	9	3	3	2	1	
splach. mimo dům	2	0,1	4	2,00	0,1	0,2	70,0	-	2	-	-	-	-	
bez splachování	40	1,5	90	2,25	1,7	2,8	41,9	8	20	8	3	1	-	
nezjištěno	31	1,2	9	3,00	0,1	0,2	49,3	-	1	1	1	-	28	
celkem	2661	100,0	7554	2,87	137,1	208,7	52,1	303	746	925	400	256	31	
Z počtu bytů:														
koupelna i záchod v bytě	2472	92,9	7180	2,91	130,1	198,2	52,7	258	689	895	380	248	2	
jen záchod v bytě	26	1,0	60	2,31	1,0	1,5	39,4	8	9	3	5	1	-	
jen koupelna v bytě	60	2,3	156	2,60	2,9	4,6	49,0	12	21	14	9	4	-	
Byty I. kategorie	2420	90,9	7040	2,91	127,5	193,8	52,7	257	663	876	379	243	2	
Byty II. kategorie	133	5,0	342	2,57	6,4	9,9	48,3	19	55	35	14	10	-	

1. Rodinné domy

Tab. č. 358 Trvale obydlené byty podle počtu cenových domácností a bydlících osob, podle úrovnových ukazatelů bydlení a podle druhu domu a právního důvodu užívání bytu

Bílovec

Úrovnové ukazatele bydlení	Byty s 1 cenovou domácností								Byty se 2 a více cenovými domácnostmi							
	v tom s počtem bydlících osob							celkem	v tom s počtem bydlících osob							celkem
	1	2	3	4	5	6	7+		2	3	4	5	6	7+		
1. Byty s počtem obytl. místností 4 m2 a více podl. pl. celkem	276	348	249	318	87	13	1	1292	12	21	27	36	35	19	150	
1 místnost	20	7	4	4	1	-	-	36	2	1	-	-	-	-	3	
2	86	73	26	20	2	-	1	208	5	3	1	1	2	1	13	
3	87	129	89	88	22	8	-	423	2	6	4	9	2	4	27	
4	41	95	73	103	30	2	-	344	-	7	9	15	11	2	44	
5	15	26	34	68	24	1	-	168	-	3	8	4	7	6	28	
6	7	11	17	22	5	2	-	64	1	-	4	4	6	3	18	
7	3	3	3	7	2	-	-	18	1	-	1	1	5	2	10	
8 a více	1	2	2	5	1	-	-	11	-	-	-	2	2	1	5	
nezjištěno	16	2	1	1	-	-	-	20	1	1	-	-	-	-	2	
2. Byty s počtem obytl. místností 8 m2 a více podl. pl. celkem	276	348	249	318	87	13	1	1292	12	21	27	36	35	19	150	
1 místnost	30	13	9	5	2	-	-	59	2	1	-	-	-	-	3	
2	89	91	41	32	6	1	1	261	5	6	1	1	4	2	19	
3	85	133	82	94	25	7	-	426	2	4	8	9	5	4	32	
4	39	78	71	103	31	2	-	324	-	7	9	16	7	5	44	
5	14	20	34	60	17	2	-	147	-	2	7	5	11	3	28	
6	2	9	9	17	6	1	-	44	2	-	2	4	3	4	15	
7	1	1	2	2	-	-	-	6	-	-	-	-	4	-	4	
8 a více	-	1	-	4	-	-	-	5	-	-	-	1	1	1	3	
nezjištěno	16	2	1	1	-	-	-	20	1	1	-	-	-	-	2	
3. Obytná plocha na osobu v m2 celkem	276	348	249	318	87	13	1	1292	12	21	27	36	35	19	150	
- 9,9	-	5	10	19	12	4	1	51	1	1	-	2	5	10	19	
10,0 - 14,9	5	14	30	86	43	6	-	184	2	4	6	19	16	5	52	
15,0 - 19,9	4	42	72	118	22	3	-	261	3	4	11	8	9	4	39	
20,0 - 24,9	14	61	66	48	10	-	-	199	3	3	5	6	5	-	22	
25,0 - 29,9	18	91	30	29	-	-	-	168	-	5	4	1	-	-	10	
30,0 a více	219	133	40	17	-	-	-	409	2	3	1	-	-	-	6	
nezjištěno	16	2	1	1	-	-	-	20	1	1	-	-	-	-	2	
4. Počet osob na 1 obytnou místnost 8 m2 a více podl. pl. celkem	276	348	249	318	87	13	1	1292	12	21	27	36	35	19	150	
- 0,49	141	31	2	1	-	-	-	175	2	-	-	-	-	-	2	
0,50	89	78	9	3	-	-	-	179	-	-	-	-	-	-	-	
0,51 - 0,74	-	133	34	19	-	-	-	186	2	2	2	1	-	-	7	
0,75 - 0,99	-	-	71	60	6	-	-	137	-	7	7	4	5	1	24	
1,00	30	91	82	103	17	1	-	324	5	4	9	5	3	-	26	
1,01 - 1,49	-	-	-	94	31	2	-	127	-	-	8	16	11	4	39	
1,50	-	-	41	-	-	2	-	43	-	6	-	-	7	1	14	
1,51 - 1,99	-	-	-	-	25	-	-	25	-	-	-	9	-	3	12	
2,00	-	13	-	32	-	7	-	52	2	-	1	-	5	1	9	
2,01+	-	-	9	5	8	1	1	24	-	1	-	1	4	9	15	
nezjištěno	16	2	1	1	-	-	-	20	1	1	-	-	-	-	2	

2. Bytové domy - byty v osobním vlastnictví

**Tab. č. 358** Trvale obydlené byty podle počtu cenových domácností a bydlících osob, podle úrovně ukazatelů bydlení a podle druhu domu a právního důvodu užívání bytu

Bílovec

Úrovně ukazatele bydlení	Byty s 1 cenovou domácností								Byty se 2 a více cenovými domácnostmi							
	v tom s počtem bydlících osob								celkem	v tom s počtem bydlících osob						celkem
	1	2	3	4	5	6	7+	2		3	4	5	6	7+		
1. Byty s počtem obytl. místností	59	85	51	36	11	-	-	242	4	4	3	3	-	1	15	
4 m2 a více podl. pl. celkem	10	3	4	-	-	-	-	17	-	-	-	-	-	-	-	
1 místnost	29	48	23	19	-	-	-	119	2	-	3	2	-	-	7	
2	15	27	22	13	7	-	-	84	1	4	-	1	-	1	7	
3	5	6	2	4	3	-	-	20	1	-	-	-	-	-	1	
4	-	-	-	-	-	-	-	-	-	-	-	-	-	-	-	
5	-	-	-	-	1	-	-	1	-	-	-	-	-	-	-	
6	-	1	-	-	-	-	-	1	-	-	-	-	-	-	-	
7	-	-	-	-	-	-	-	-	-	-	-	-	-	-	-	
8 a více	-	-	-	-	-	-	-	-	-	-	-	-	-	-	-	
nezjištěno	-	-	-	-	-	-	-	-	-	-	-	-	-	-	-	
2. Byty s počtem obytl. místností	59	85	51	36	11	-	-	242	4	4	3	3	-	1	15	
8 m2 a více podl. pl. celkem	10	3	4	-	-	-	-	17	-	-	-	-	-	-	-	
1 místnost	31	50	25	19	2	-	-	127	3	-	3	2	-	-	8	
2	16	27	20	14	5	-	-	82	1	4	-	1	-	1	7	
3	2	4	2	3	4	-	-	15	-	-	-	-	-	-	-	
4	-	1	-	-	-	-	-	1	-	-	-	-	-	-	-	
5	-	-	-	-	-	-	-	-	-	-	-	-	-	-	-	
6	-	-	-	-	-	-	-	-	-	-	-	-	-	-	-	
7	-	-	-	-	-	-	-	-	-	-	-	-	-	-	-	
8 a více	-	-	-	-	-	-	-	-	-	-	-	-	-	-	-	
nezjištěno	-	-	-	-	-	-	-	-	-	-	-	-	-	-	-	
3. Obytná plocha na osobu	59	85	51	36	11	-	-	242	4	4	3	3	-	1	15	
v m2 celkem	-	1	7	19	5	-	-	32	-	-	1	3	-	1	5	
- 9,9	3	10	23	13	5	-	-	54	-	1	2	-	-	-	3	
10,0 - 14,9	4	36	18	2	-	-	-	60	2	2	-	-	-	-	4	
15,0 - 19,9	-	19	3	1	1	-	-	24	-	-	-	-	-	-	-	
20,0 - 24,9	7	12	-	1	-	-	-	20	1	1	-	-	-	-	2	
25,0 - 29,9	45	7	-	-	-	-	-	52	1	-	-	-	-	-	1	
30,0 a více	-	-	-	-	-	-	-	-	-	-	-	-	-	-	-	
nezjištěno	-	-	-	-	-	-	-	-	-	-	-	-	-	-	-	
4. Počet osob na 1 obytnou	59	85	51	36	11	-	-	242	4	4	3	3	-	1	15	
místnost 8 m2 a více podl. pl.	18	1	-	-	-	-	-	19	-	-	-	-	-	-	-	
celkem	31	4	-	-	-	-	-	35	-	-	-	-	-	-	-	
- 0,49	-	27	-	-	-	-	-	27	1	-	-	-	-	-	1	
0,50	-	-	2	-	-	-	-	2	-	-	-	-	-	-	-	
0,51 - 0,74	10	50	20	3	-	-	-	83	3	4	-	-	-	-	7	
0,75 - 0,99	-	-	-	14	4	-	-	18	-	-	-	-	-	-	-	
1,00	-	-	25	-	-	-	-	25	-	-	-	-	-	-	-	
1,01 - 1,49	-	-	-	-	5	-	-	5	-	-	-	1	-	-	1	
1,50	-	3	-	19	-	-	-	22	-	-	3	-	-	-	3	
1,51 - 1,99	-	-	4	-	2	-	-	6	-	-	-	2	-	1	3	
2,00	-	-	-	-	-	-	-	-	-	-	-	-	-	-	-	
2,01+	-	-	-	-	-	-	-	-	-	-	-	-	-	-	-	
nezjištěno	-	-	-	-	-	-	-	-	-	-	-	-	-	-	-	

## 3. Bytové domy - byty nájemní

Tab. č. 358 Trvale obydlené byty podle počtu cenzových domácností a bydlících osob, podle úrovnových ukazatelů bydlení a podle druhu domu a právního důvodu užívání bytu

Bílovec

Úrovnové ukazatele bydlení	Byty s 1 cenzovou domácností								Byty se 2 a více cenzovými domácnostmi							
	v tom s počtem bydlících osob								celkem	v tom s počtem bydlících osob						celkem
	1	2	3	4	5	6	7+	2		3	4	5	6	7+		
1. Byty s počtem obytl. místností	176	109	78	101	24	12	4	504	14	6	10	2	4	11	47	
4 m2 a více podl. pl. celkem	119	19	8	9	3	2	1	161	5	1	1	1	-	1	9	
1 místnost	44	66	38	37	11	4	2	202	5	2	3	-	-	6	16	
2	7	18	28	50	10	6	-	119	2	2	5	1	3	4	17	
3	2	5	2	5	-	-	1	15	-	-	1	-	1	-	2	
4	-	1	2	-	-	-	-	3	-	-	-	-	-	-	-	
5	-	-	-	-	-	-	-	-	-	-	-	-	-	-	-	
6	-	-	-	-	-	-	-	-	-	-	-	-	-	-	-	
7	-	-	-	-	-	-	-	-	-	-	-	-	-	-	-	
8 a více	-	-	-	-	-	-	-	-	-	-	-	-	-	-	-	
nezjištěno	4	-	-	-	-	-	-	4	2	1	-	-	-	-	3	
2. Byty s počtem obytl. místností	176	109	78	101	24	12	4	504	14	6	10	2	4	11	47	
8 m2 a více podl. pl. celkem	120	19	8	11	4	4	1	167	6	2	1	1	-	1	11	
1 místnost	43	70	41	39	11	5	2	211	5	2	3	-	-	6	16	
2	8	19	27	47	9	3	1	114	1	1	6	1	4	4	17	
3	1	1	1	4	-	-	-	7	-	-	-	-	-	-	-	
4	-	-	1	-	-	-	-	1	-	-	-	-	-	-	-	
5	-	-	-	-	-	-	-	-	-	-	-	-	-	-	-	
6	-	-	-	-	-	-	-	-	-	-	-	-	-	-	-	
7	-	-	-	-	-	-	-	-	-	-	-	-	-	-	-	
8 a více	-	-	-	-	-	-	-	-	-	-	-	-	-	-	-	
nezjištěno	4	-	-	-	-	-	-	4	2	1	-	-	-	-	3	
3. Obytná plocha na osobu	176	109	78	101	24	12	4	504	14	6	10	2	4	11	47	
v m2 celkem	-	7	12	36	17	11	4	87	4	2	4	1	2	9	22	
- 9,9	10	21	44	51	6	1	-	133	3	2	5	1	2	2	15	
10,0 - 14,9	71	45	18	10	1	-	-	145	3	-	1	-	-	-	4	
15,0 - 19,9	39	23	3	4	-	-	-	69	1	1	-	-	-	-	2	
20,0 - 24,9	12	7	1	-	-	-	-	20	1	-	-	-	-	-	1	
25,0 - 29,9	40	6	-	-	-	-	-	46	-	-	-	-	-	-	-	
30,0 a více	4	-	-	-	-	-	-	4	2	1	-	-	-	-	3	
nezjištěno	-	-	-	-	-	-	-	-	-	-	-	-	-	-	-	
4. Počet osob na 1 obytnou	176	109	78	101	24	12	4	504	14	6	10	2	4	11	47	
místnost 8 m2 a více podl. pl.	-	-	-	-	-	-	-	-	-	-	-	-	-	-	-	
celkem	9	-	-	-	-	-	-	9	-	-	-	-	-	-	-	
- 0,49	43	1	-	-	-	-	-	44	-	-	-	-	-	-	-	
0,50	-	19	1	-	-	-	-	20	1	-	-	-	-	-	1	
0,51 - 0,74	-	-	1	-	-	-	-	1	-	-	-	-	-	-	-	
0,75 - 0,99	120	70	27	4	-	-	-	221	5	1	-	-	-	-	6	
1,00	-	-	-	47	-	-	-	47	-	-	6	-	-	-	6	
1,01 - 1,49	-	-	41	-	-	-	-	41	-	2	-	-	-	-	2	
1,50	-	-	-	-	9	-	-	9	-	-	-	1	-	-	1	
1,51 - 1,99	-	19	-	39	-	3	-	61	6	-	3	-	4	-	13	
2,00	-	-	8	11	15	9	4	47	-	2	1	1	-	11	15	
2,01+	4	-	-	-	-	-	-	4	2	1	-	-	-	-	3	
nezjištěno	-	-	-	-	-	-	-	-	-	-	-	-	-	-	-	



## 4. Bytové domy - byty družstevní

Tab. č. 358 Trvale obydlené byty podle počtu cenzových domácností a bydlících osob, podle úrovnových ukazatelů bydlení a podle druhu domu a právního důvodu užívání bytu

Bílovec

Úrovnové ukazatele bydlení	Byty s 1 cenzovou domácností								Byty se 2 a více cenzovými domácnostmi							
	v tom s počtem bydlících osob								celkem	v tom s počtem bydlících osob						celkem
	1	2	3	4	5	6	7+	2		3	4	5	6	7+		
1. Byty s počtem obyt. místností	58	104	79	66	15	1	-	323	5	8	10	6	-	2	31	
4 m2 a více podl. pl. celkem	23	6	2	1	-	-	-	32	2	1	1	-	-	-	4	
1 místnost	10	24	13	13	1	1	-	62	-	-	-	1	-	1	2	
2	23	73	62	47	11	-	-	216	2	7	9	4	-	1	23	
3	2	1	-	4	2	-	-	9	-	-	-	1	-	-	1	
4	-	-	1	1	1	-	-	3	1	-	-	-	-	-	1	
5	-	-	1	-	-	-	-	1	-	-	-	-	-	-	-	
6	-	-	-	-	-	-	-	-	-	-	-	-	-	-	-	
7	-	-	-	-	-	-	-	-	-	-	-	-	-	-	-	
8 a více	-	-	-	-	-	-	-	-	-	-	-	-	-	-	-	
nezjištěno	-	-	-	-	-	-	-	-	-	-	-	-	-	-	-	
2. Byty s počtem obyt. místností	58	104	79	66	15	1	-	323	5	8	10	6	-	2	31	
8 m2 a více podl. pl. celkem	24	6	2	1	-	-	-	33	2	1	1	-	-	-	4	
1 místnost	14	32	15	14	1	1	-	77	-	2	-	1	-	1	4	
2	20	66	61	46	12	-	-	205	3	5	9	4	-	1	22	
3	-	-	1	4	1	-	-	6	-	-	-	1	-	-	1	
4	-	-	-	1	1	-	-	2	-	-	-	-	-	-	-	
5	-	-	-	-	-	-	-	-	-	-	-	-	-	-	-	
6	-	-	-	-	-	-	-	-	-	-	-	-	-	-	-	
7	-	-	-	-	-	-	-	-	-	-	-	-	-	-	-	
8 a více	-	-	-	-	-	-	-	-	-	-	-	-	-	-	-	
nezjištěno	-	-	-	-	-	-	-	-	-	-	-	-	-	-	-	
3. Obytná plocha na osobu	58	104	79	66	15	1	-	323	5	8	10	6	-	2	31	
v m2 celkem	-	3	7	17	8	1	-	36	1	1	2	5	-	2	11	
- 9,9	-	11	36	36	6	-	-	89	1	4	8	1	-	-	14	
10,0 - 14,9	15	24	34	11	1	-	-	85	-	2	-	-	-	-	2	
15,0 - 19,9	7	44	1	1	-	-	-	53	1	1	-	-	-	-	2	
20,0 - 24,9	4	17	1	-	-	-	-	22	2	-	-	-	-	-	2	
25,0 - 29,9	32	5	-	1	-	-	-	38	-	-	-	-	-	-	-	
30,0 a více	-	-	-	-	-	-	-	-	-	-	-	-	-	-	-	
nezjištěno	-	-	-	-	-	-	-	-	-	-	-	-	-	-	-	
4. Počet osob na 1 obytnou	58	104	79	66	15	1	-	323	5	8	10	6	-	2	31	
místnost 8 m2 a více podl. pl.	20	-	-	-	-	-	-	20	-	-	-	-	-	-	-	
celkem	14	-	-	-	-	-	-	14	-	-	-	-	-	-	-	
- 0,49	-	66	-	-	-	-	-	66	3	-	-	-	-	-	3	
0,50	-	-	1	1	-	-	-	2	-	-	-	-	-	-	-	
0,51 - 0,74	24	32	61	4	1	-	-	122	-	5	-	-	-	-	5	
0,75 - 0,99	-	-	-	46	1	-	-	47	-	-	9	1	-	-	10	
1,00	-	-	15	-	-	-	-	15	-	2	-	-	-	-	2	
1,01 - 1,49	-	-	-	-	12	-	-	12	-	-	-	4	-	-	4	
1,50	-	6	-	14	-	-	-	20	2	-	-	-	-	-	2	
1,51 - 1,99	-	-	2	1	1	1	-	5	-	1	1	1	-	2	5	
2,00	-	-	-	-	-	-	-	-	-	-	-	-	-	-	-	
2,01+	-	-	-	-	-	-	-	-	-	-	-	-	-	-	-	
nezjištěno	-	-	-	-	-	-	-	-	-	-	-	-	-	-	-	

5. Bytové domy - byty členů družstva založeného  
v průběhu privatizace

**Tab. č. 358** Trvale obydlené byty podle počtu cenзовých  
domácností a bydlících osob, podle úrovnových ukazatelů bydlení  
a podle druhu domu a právního důvodu užívání bytu

Bílovec

Úrovnové ukazatele bydlení	Byty s 1 cenзовou domácností								Byty se 2 a více cenзовými domácnostmi							
	v tom s počtem bydlících osob							celkem	v tom s počtem bydlících osob							celkem
	1	2	3	4	5	6	7+		2	3	4	5	6	7+		
1. Byty s počtem obytl. místností	-	-	-	-	-	-	-	-	-	-	-	-	-	-	-	
4 m2 a více podl. pl. celkem	-	-	-	-	-	-	-	-	-	-	-	-	-	-	-	
1 místnost	-	-	-	-	-	-	-	-	-	-	-	-	-	-	-	
2	-	-	-	-	-	-	-	-	-	-	-	-	-	-	-	
3	-	-	-	-	-	-	-	-	-	-	-	-	-	-	-	
4	-	-	-	-	-	-	-	-	-	-	-	-	-	-	-	
5	-	-	-	-	-	-	-	-	-	-	-	-	-	-	-	
6	-	-	-	-	-	-	-	-	-	-	-	-	-	-	-	
7	-	-	-	-	-	-	-	-	-	-	-	-	-	-	-	
8 a více	-	-	-	-	-	-	-	-	-	-	-	-	-	-	-	
nezjištěno	-	-	-	-	-	-	-	-	-	-	-	-	-	-	-	
2. Byty s počtem obytl. místností	-	-	-	-	-	-	-	-	-	-	-	-	-	-	-	
8 m2 a více podl. pl. celkem	-	-	-	-	-	-	-	-	-	-	-	-	-	-	-	
1 místnost	-	-	-	-	-	-	-	-	-	-	-	-	-	-	-	
2	-	-	-	-	-	-	-	-	-	-	-	-	-	-	-	
3	-	-	-	-	-	-	-	-	-	-	-	-	-	-	-	
4	-	-	-	-	-	-	-	-	-	-	-	-	-	-	-	
5	-	-	-	-	-	-	-	-	-	-	-	-	-	-	-	
6	-	-	-	-	-	-	-	-	-	-	-	-	-	-	-	
7	-	-	-	-	-	-	-	-	-	-	-	-	-	-	-	
8 a více	-	-	-	-	-	-	-	-	-	-	-	-	-	-	-	
nezjištěno	-	-	-	-	-	-	-	-	-	-	-	-	-	-	-	
3. Obytná plocha na osobu	-	-	-	-	-	-	-	-	-	-	-	-	-	-	-	
v m2 celkem	-	-	-	-	-	-	-	-	-	-	-	-	-	-	-	
- 9,9	-	-	-	-	-	-	-	-	-	-	-	-	-	-	-	
10,0 - 14,9	-	-	-	-	-	-	-	-	-	-	-	-	-	-	-	
15,0 - 19,9	-	-	-	-	-	-	-	-	-	-	-	-	-	-	-	
20,0 - 24,9	-	-	-	-	-	-	-	-	-	-	-	-	-	-	-	
25,0 - 29,9	-	-	-	-	-	-	-	-	-	-	-	-	-	-	-	
30,0 a více	-	-	-	-	-	-	-	-	-	-	-	-	-	-	-	
nezjištěno	-	-	-	-	-	-	-	-	-	-	-	-	-	-	-	
4. Počet osob na 1 obytnou	-	-	-	-	-	-	-	-	-	-	-	-	-	-	-	
místnost 8 m2 a více podl. pl.	-	-	-	-	-	-	-	-	-	-	-	-	-	-	-	
celkem	-	-	-	-	-	-	-	-	-	-	-	-	-	-	-	
- 0,49	-	-	-	-	-	-	-	-	-	-	-	-	-	-	-	
0,50	-	-	-	-	-	-	-	-	-	-	-	-	-	-	-	
0,51 - 0,74	-	-	-	-	-	-	-	-	-	-	-	-	-	-	-	
0,75 - 0,99	-	-	-	-	-	-	-	-	-	-	-	-	-	-	-	
1,00	-	-	-	-	-	-	-	-	-	-	-	-	-	-	-	
1,01 - 1,49	-	-	-	-	-	-	-	-	-	-	-	-	-	-	-	
1,50	-	-	-	-	-	-	-	-	-	-	-	-	-	-	-	
1,51 - 1,99	-	-	-	-	-	-	-	-	-	-	-	-	-	-	-	
2,00	-	-	-	-	-	-	-	-	-	-	-	-	-	-	-	
2,01+	-	-	-	-	-	-	-	-	-	-	-	-	-	-	-	
nezjištěno	-	-	-	-	-	-	-	-	-	-	-	-	-	-	-	

## 6. Bytové domy - byty ostatní

Tab. č. 358 Trvale obydlené byty podle počtu cenзовých domácností a bydlících osob, podle úrovnových ukazatelů bydlení a podle druhu domu a právního důvodu užívání bytu

Bílovec

Úrovnové ukazatele bydlení	Byty s 1 cenovou domácností								Byty se 2 a více cenovými domácnostmi						
	v tom s počtem bydlících osob							celkem	v tom s počtem bydlících osob						celkem
	1	2	3	4	5	6	7+		2	3	4	5	6	7+	
1. Byty s počtem obyt. místností	16	4	7	2	-	1	-	30	-	-	-	-	-	-	-
4 m2 a více podl. pl. celkem	5	-	1	-	-	-	-	6	-	-	-	-	-	-	-
1 místnost	7	1	2	-	-	1	-	11	-	-	-	-	-	-	-
2	1	3	2	2	-	-	-	8	-	-	-	-	-	-	-
3	1	-	-	-	-	-	-	1	-	-	-	-	-	-	-
4	-	-	2	-	-	-	-	2	-	-	-	-	-	-	-
5	-	-	-	-	-	-	-	-	-	-	-	-	-	-	-
6	-	-	-	-	-	-	-	-	-	-	-	-	-	-	-
7	-	-	-	-	-	-	-	-	-	-	-	-	-	-	-
8 a více	-	-	-	-	-	-	-	-	-	-	-	-	-	-	-
nezjištěno	2	-	-	-	-	-	-	2	-	-	-	-	-	-	-
2. Byty s počtem obyt. místností	16	4	7	2	-	1	-	30	-	-	-	-	-	-	-
8 m2 a více podl. pl. celkem	5	-	1	-	-	-	-	6	-	-	-	-	-	-	-
1 místnost	7	1	2	-	-	1	-	11	-	-	-	-	-	-	-
2	1	3	4	2	-	-	-	10	-	-	-	-	-	-	-
3	1	-	-	-	-	-	-	1	-	-	-	-	-	-	-
4	-	-	-	-	-	-	-	-	-	-	-	-	-	-	-
5	-	-	-	-	-	-	-	-	-	-	-	-	-	-	-
6	-	-	-	-	-	-	-	-	-	-	-	-	-	-	-
7	-	-	-	-	-	-	-	-	-	-	-	-	-	-	-
8 a více	-	-	-	-	-	-	-	-	-	-	-	-	-	-	-
nezjištěno	2	-	-	-	-	-	-	2	-	-	-	-	-	-	-
3. Obytná plocha na osobu	16	4	7	2	-	1	-	30	-	-	-	-	-	-	-
v m2 celkem	-	-	1	-	-	1	-	2	-	-	-	-	-	-	-
- 9,9	-	-	1	1	-	-	-	2	-	-	-	-	-	-	-
10,0 - 14,9	1	-	1	1	-	-	-	3	-	-	-	-	-	-	-
15,0 - 19,9	4	3	3	-	-	-	-	10	-	-	-	-	-	-	-
20,0 - 24,9	1	-	1	-	-	-	-	2	-	-	-	-	-	-	-
25,0 - 29,9	8	1	-	-	-	-	-	9	-	-	-	-	-	-	-
30,0 a více	2	-	-	-	-	-	-	2	-	-	-	-	-	-	-
nezjištěno	-	-	-	-	-	-	-	-	-	-	-	-	-	-	-
4. Počet osob na 1 obytnou	16	4	7	2	-	1	-	30	-	-	-	-	-	-	-
místnost 8 m2 a více podl. pl.	2	-	-	-	-	-	-	2	-	-	-	-	-	-	-
celkem	7	-	-	-	-	-	-	7	-	-	-	-	-	-	-
- 0,49	-	3	-	-	-	-	-	3	-	-	-	-	-	-	-
0,50	-	-	-	-	-	-	-	-	-	-	-	-	-	-	-
0,51 - 0,74	5	1	4	-	-	-	-	10	-	-	-	-	-	-	-
0,75 - 0,99	-	-	-	-	-	-	-	-	-	-	-	-	-	-	-
1,00	-	-	-	2	-	-	-	2	-	-	-	-	-	-	-
1,01 - 1,49	-	-	-	-	-	-	-	-	-	-	-	-	-	-	-
1,50	-	-	-	-	-	-	-	-	-	-	-	-	-	-	-
1,51 - 1,99	-	-	-	-	-	-	-	-	-	-	-	-	-	-	-
2,00	-	-	-	-	-	-	-	-	-	-	-	-	-	-	-
2,01+	-	-	1	-	-	1	-	2	-	-	-	-	-	-	-
nezjištěno	2	-	-	-	-	-	-	2	-	-	-	-	-	-	-

7. Ostatní budovy

Tab. č. 358 Trvale obydlené byty podle počtu cenзовých domácností a bydlících osob, podle úrovnových ukazatelů bydlení a podle druhu domu a právního důvodu užívání bytu

Bílovec

Úrovnové ukazatele bydlení	Byty s 1 cenзовou domácností								Byty se 2 a více cenзовými domácnostmi								
	v tom s počtem bydlících osob								celkem	v tom s počtem bydlících osob							celkem
	1	2	3	4	5	6	7+	2		3	4	5	6	7+			
1. Byty s počtem obytl. místností	4	6	7	7	3	-	-	27	-	-	-	-	-	-	-		
4 m2 a více podl. pl. celkem	2	1	-	-	-	-	-	3	-	-	-	-	-	-	-		
1 místnost	2	3	1	2	2	-	-	10	-	-	-	-	-	-	-		
2	-	2	6	2	1	-	-	11	-	-	-	-	-	-	-		
3	-	-	-	2	-	-	-	2	-	-	-	-	-	-	-		
4	-	-	-	1	-	-	-	1	-	-	-	-	-	-	-		
5	-	-	-	-	-	-	-	-	-	-	-	-	-	-	-		
6	-	-	-	-	-	-	-	-	-	-	-	-	-	-	-		
7	-	-	-	-	-	-	-	-	-	-	-	-	-	-	-		
8 a více	-	-	-	-	-	-	-	-	-	-	-	-	-	-	-		
nezjištěno	-	-	-	-	-	-	-	-	-	-	-	-	-	-	-		
2. Byty s počtem obytl. místností	4	6	7	7	3	-	-	27	-	-	-	-	-	-	-		
8 m2 a více podl. pl. celkem	2	1	-	-	-	-	-	3	-	-	-	-	-	-	-		
1 místnost	2	3	2	3	2	-	-	12	-	-	-	-	-	-	-		
2	-	2	5	2	1	-	-	10	-	-	-	-	-	-	-		
3	-	-	-	2	-	-	-	2	-	-	-	-	-	-	-		
4	-	-	-	-	-	-	-	-	-	-	-	-	-	-	-		
5	-	-	-	-	-	-	-	-	-	-	-	-	-	-	-		
6	-	-	-	-	-	-	-	-	-	-	-	-	-	-	-		
7	-	-	-	-	-	-	-	-	-	-	-	-	-	-	-		
8 a více	-	-	-	-	-	-	-	-	-	-	-	-	-	-	-		
nezjištěno	-	-	-	-	-	-	-	-	-	-	-	-	-	-	-		
3. Obytná plocha na osobu	4	6	7	7	3	-	-	27	-	-	-	-	-	-	-		
v m2 celkem	-	-	1	1	2	-	-	4	-	-	-	-	-	-	-		
- 9,9	-	-	1	2	1	-	-	4	-	-	-	-	-	-	-		
10,0 - 14,9	1	3	3	3	-	-	-	10	-	-	-	-	-	-	-		
15,0 - 19,9	2	2	-	-	-	-	-	4	-	-	-	-	-	-	-		
20,0 - 24,9	-	1	1	-	-	-	-	2	-	-	-	-	-	-	-		
25,0 - 29,9	1	-	1	1	-	-	-	3	-	-	-	-	-	-	-		
30,0 a více	-	-	-	-	-	-	-	-	-	-	-	-	-	-	-		
nezjištěno	-	-	-	-	-	-	-	-	-	-	-	-	-	-	-		
4. Počet osob na 1 obytnou	4	6	7	7	3	-	-	27	-	-	-	-	-	-	-		
místnost 8 m2 a více podl. pl.	-	-	-	-	-	-	-	-	-	-	-	-	-	-	-		
celkem	2	-	-	-	-	-	-	2	-	-	-	-	-	-	-		
- 0,49	-	2	-	-	-	-	-	2	-	-	-	-	-	-	-		
0,50	-	2	-	-	-	-	-	2	-	-	-	-	-	-	-		
0,51 - 0,74	-	-	-	-	-	-	-	-	-	-	-	-	-	-	-		
0,75 - 0,99	2	3	5	2	-	-	-	12	-	-	-	-	-	-	-		
1,00	-	-	-	2	-	-	-	2	-	-	-	-	-	-	-		
1,01 - 1,49	-	-	2	-	-	-	-	2	-	-	-	-	-	-	-		
1,50	-	-	2	-	-	-	-	2	-	-	-	-	-	-	-		
1,51 - 1,99	-	-	-	-	1	-	-	1	-	-	-	-	-	-	-		
2,00	-	1	-	3	-	-	-	4	-	-	-	-	-	-	-		
2,01+	-	-	-	-	2	-	-	2	-	-	-	-	-	-	-		
nezjištěno	-	-	-	-	-	-	-	-	-	-	-	-	-	-	-		

8. Domovní fond úhrnem

*Tab. č. 358* Trvale obydlené byty podle počtu cenzových domácností a bydlících osob, podle úrovnových ukazatelů bydlení a podle druhu domu a právního důvodu užívání bytu

Bílovec

Úrovnové ukazatele bydlení	Byty s 1 cenzovou domácností								Byty se 2 a více cenzovými domácnostmi						
	v tom s počtem bydlících osob							celkem	v tom s počtem bydlících osob						celkem
	1	2	3	4	5	6	7+		2	3	4	5	6	7+	
1. Byty s počtem obyt. místností 4 m2 a více podl. pl. celkem	589	656	471	530	140	27	5	2418	35	39	50	47	39	33	243
1 místnost	179	36	19	14	4	2	1	255	9	3	2	1	-	1	16
2	178	215	103	91	16	6	3	612	12	5	7	4	2	8	38
3	133	252	209	202	51	14	-	861	7	19	18	15	5	10	74
4	51	107	77	118	35	2	1	391	1	7	10	16	12	2	48
5	15	27	39	70	25	1	-	177	1	3	8	4	7	6	29
6	7	11	18	22	6	2	-	66	1	-	4	4	6	3	18
7	3	4	3	7	2	-	-	19	1	-	1	1	5	2	10
8 a více	1	2	2	5	1	-	-	11	-	-	-	2	2	1	5
nezjištěno	22	2	1	1	-	-	-	26	3	2	-	-	-	-	5
2. Byty s počtem obyt. místností 8 m2 a více podl. pl. celkem	589	656	471	530	140	27	5	2418	35	39	50	47	39	33	243
1 místnost	191	42	24	17	6	4	1	285	10	4	2	1	-	1	18
2	186	247	126	107	22	8	3	699	13	10	7	4	4	9	47
3	130	250	199	205	52	10	1	847	7	14	23	15	9	10	78
4	43	83	75	116	36	2	-	355	-	7	9	17	7	5	45
5	14	21	35	61	18	2	-	151	-	2	7	5	11	3	28
6	2	9	9	17	6	1	-	44	2	-	2	4	3	4	15
7	1	1	2	2	-	-	-	6	-	-	-	-	4	-	4
8 a více	-	1	-	4	-	-	-	5	-	-	-	1	1	1	3
nezjištěno	22	2	1	1	-	-	-	26	3	2	-	-	-	-	5
3. Obytná plocha na osobu v m2 celkem	589	656	471	530	140	27	5	2418	35	39	50	47	39	33	243
- 9,9	-	16	38	92	44	17	5	212	6	4	7	11	7	22	57
10,0 - 14,9	18	56	135	189	61	7	-	466	6	11	21	21	18	7	84
15,0 - 19,9	96	150	146	145	24	3	-	564	8	8	12	8	9	4	49
20,0 - 24,9	66	152	76	54	11	-	-	359	5	5	5	6	5	-	26
25,0 - 29,9	42	128	34	30	-	-	-	234	4	6	4	1	-	-	15
30,0 a více	345	152	41	19	-	-	-	557	3	3	1	-	-	-	7
nezjištěno	22	2	1	1	-	-	-	26	3	2	-	-	-	-	5
4. Počet osob na 1 obytnou místnost 8 m2 a více podl. pl. celkem	589	656	471	530	140	27	5	2418	35	39	50	47	39	33	243
- 0,49	190	32	2	1	-	-	-	225	2	-	-	-	-	-	2
0,50	186	83	9	3	-	-	-	281	-	-	-	-	-	-	-
0,51 - 0,74	-	250	35	19	-	-	-	304	7	2	2	1	-	-	12
0,75 - 0,99	-	-	75	61	6	-	-	142	-	7	7	4	5	1	24
1,00	191	247	199	116	18	1	-	772	13	14	9	5	3	-	44
1,01 - 1,49	-	-	-	205	36	2	-	243	-	-	23	17	11	4	55
1,50	-	-	126	-	-	2	-	128	-	10	-	-	7	1	18
1,51 - 1,99	-	-	-	-	52	-	-	52	-	-	-	15	-	3	18
2,00	-	42	-	107	-	10	-	159	10	-	7	-	9	1	27
2,01+	-	-	24	17	28	12	5	86	-	4	2	5	4	23	38
nezjištěno	22	2	1	1	-	-	-	26	3	2	-	-	-	-	5

Tab. č. 359 Trvale obydlené byty podle velikosti bytu, počtu obytných místností, počtu cenzových domácností, bydlících osob a podle druhu domu a velikosti obytné plochy

Bílovec

Druh domu, obytná plocha v m <sup>2</sup>	Velikost bytu						Počet bytů celkem	Obytná plocha v m <sup>2</sup>	Celk. počet obytných místností s podl. plochou		Počet	
	1 obytn. místnost	2 pokoje	3 pokoje	4 pokoje	5+ pokojů	nezjištěno			4 m <sup>2</sup> a více	8 m <sup>2</sup> a více	cenzových domácností	bydlících osob
1. Rodinné domy celkem												
- 9,9	-	-	-	-	-	-	-	-	-	-	-	-
10,0 - 14,9	12	-	-	-	-	-	12	144	20	12	13	24
15,0 - 19,9	11	3	-	-	-	-	14	245	20	17	14	35
20,0 - 24,9	15	10	-	-	-	-	25	541	40	35	27	41
25,0 - 29,9	6	22	2	-	-	-	30	810	59	56	31	47
30,0 - 34,9	4	43	4	-	-	-	51	1607	109	102	53	101
35,0 - 39,9	3	50	18	3	-	-	74	2720	188	169	79	160
40,0 - 49,9	4	73	113	6	1	-	197	8696	556	518	216	508
50,0 - 59,9	7	43	162	67	3	-	282	15256	934	862	301	791
60,0 - 69,9	-	19	96	122	15	-	252	16039	940	890	276	782
70,0 - 79,9	-	8	32	82	56	-	178	13085	766	722	211	619
80,0 - 99,9	-	5	25	59	85	-	174	15251	834	787	208	619
100,0 - 119,9	-	4	4	24	53	-	85	9090	449	406	103	326
120,0 a více	-	-	2	5	39	-	46	6610	275	256	59	175
nezjištěno	-	-	-	-	-	22	22	x	-	-	24	32
celkem	62	280	458	368	252	22	1442	90094	5190	4832	1615	4260
2. z toho s 1 bytem												
- 9,9	-	-	-	-	-	-	-	-	-	-	-	-
10,0 - 14,9	2	-	-	-	-	-	2	22	2	2	2	2
15,0 - 19,9	5	2	-	-	-	-	7	118	12	9	7	22
20,0 - 24,9	3	4	-	-	-	-	7	153	13	11	8	10
25,0 - 29,9	1	7	2	-	-	-	10	266	23	21	10	16
30,0 - 34,9	1	12	1	-	-	-	14	435	32	28	15	24
35,0 - 39,9	2	22	7	1	-	-	32	1183	80	71	37	71
40,0 - 49,9	2	27	42	2	1	-	74	3267	215	195	83	199
50,0 - 59,9	3	15	61	27	1	-	107	5804	365	329	120	313
60,0 - 69,9	-	10	43	60	13	-	126	8048	485	454	147	405
70,0 - 79,9	-	4	19	59	41	-	123	9025	539	508	154	460
80,0 - 99,9	-	3	11	43	72	-	129	11400	639	605	159	479
100,0 - 119,9	-	3	3	20	48	-	74	7907	400	358	91	287
120,0 a více	-	-	1	3	38	-	42	6079	256	239	55	164
nezjištěno	-	-	-	-	-	20	20	x	-	-	22	30
celkem	19	109	190	215	214	20	767	53707	3061	2830	910	2482

Tab. č. 359 Trvale obydlené byty podle velikosti bytu, počtu obytných místností, počtu cenzových domácností, bydlících osob a podle druhu domu a velikosti obytné plochy

Bílovec

Druh domu, obytná plocha v m2	Velikost bytu						Počet bytů celkem	Obytná plocha v m2	Celk. počet obytných místností s podl. plochou		Počet	
	1 obytn. místnost	2 pokoje	3 pokoje	4 pokoje	5+ pokojů	nezjištěno			4 m2 a více	8 m2 a více	cenzových domácností	bydlících osob
3. Bytové domy												
- 9,9	-	-	-	-	-	-	-	-	-	-	-	-
10,0 - 14,9	17	-	-	-	-	-	17	225	18	17	18	22
15,0 - 19,9	110	7	-	-	-	-	117	2040	127	124	124	173
20,0 - 24,9	82	27	-	-	-	-	109	2307	142	136	118	227
25,0 - 29,9	14	50	3	-	-	-	67	1831	130	123	67	155
30,0 - 34,9	10	198	11	-	-	-	219	7027	448	439	234	551
35,0 - 39,9	1	57	28	-	-	-	86	3183	207	199	90	236
40,0 - 49,9	3	80	242	1	1	-	327	14442	921	898	359	946
50,0 - 59,9	1	18	114	10	-	-	143	7536	442	419	160	456
60,0 - 69,9	-	7	31	10	1	-	49	3131	157	152	52	148
70,0 - 79,9	-	8	21	4	-	-	33	2425	100	95	44	131
80,0 - 99,9	-	2	6	3	2	-	13	1119	46	44	13	45
100,0 - 119,9	-	-	-	2	-	-	2	203	8	8	2	9
120,0 a více	-	-	1	-	-	-	1	143	3	3	1	4
nezjištěno	-	-	-	-	-	9	9	x	-	-	13	13
celkem	238	454	457	30	4	9	1192	45612	2749	2657	1295	3116
4. Ostatní budovy												
- 9,9	-	-	-	-	-	-	-	-	-	-	-	-
10,0 - 14,9	-	-	-	-	-	-	-	-	-	-	-	-
15,0 - 19,9	1	-	-	-	-	-	1	19	1	1	1	1
20,0 - 24,9	1	1	-	-	-	-	2	44	3	3	2	2
25,0 - 29,9	-	-	1	-	-	-	1	25	3	3	1	3
30,0 - 34,9	-	2	-	-	-	-	2	64	4	4	2	6
35,0 - 39,9	1	2	-	-	-	-	3	109	5	5	3	9
40,0 - 49,9	-	3	4	-	-	-	7	310	18	18	7	23
50,0 - 59,9	-	3	1	-	-	-	4	207	10	9	4	9
60,0 - 69,9	-	-	2	-	-	-	2	123	6	6	2	9
70,0 - 79,9	-	1	-	1	-	-	2	147	8	6	2	8
80,0 - 99,9	-	-	1	-	-	-	1	86	3	3	1	3
100,0 - 119,9	-	-	1	-	-	-	1	102	3	3	1	3
120,0 a více	-	-	-	1	-	-	1	124	5	4	1	4
nezjištěno	-	-	-	-	-	-	-	x	-	-	-	-
celkem	3	12	10	2	-	-	27	1360	69	65	27	80

Tab. č. 359 Trvale obydlené byty podle velikosti bytu, počtu obytných místností, počtu cenových domácností, bydlících osob a podle druhu domu a velikosti obytné plochy

Bílovec

Druh domu, obytná plocha v m <sup>2</sup>	Velikost bytu						Počet bytů celkem	Obytná plocha v m <sup>2</sup>	Celk. počet obytných místností s podl. plochou		Počet		
	1 obytn. místnost	2 pokoje	3 pokoje	4 pokoje	5+ pokojů	nezjištěno			4 m <sup>2</sup> a více	8 m <sup>2</sup> a více	cenových domácností	bydlících osob	
5. Domovní fond úhrnem													
- 9,9	-	-	-	-	-	-	-	-	-	-	-	-	-
10,0 - 14,9	29	-	-	-	-	-	29	369	38	29	31	46	
15,0 - 19,9	122	10	-	-	-	-	132	2304	148	142	139	209	
20,0 - 24,9	98	38	-	-	-	-	136	2892	185	174	147	270	
25,0 - 29,9	20	72	6	-	-	-	98	2666	192	182	99	205	
30,0 - 34,9	14	243	15	-	-	-	272	8698	561	545	289	658	
35,0 - 39,9	5	109	46	3	-	-	163	6012	400	373	172	405	
40,0 - 49,9	7	156	359	7	2	-	531	23448	1495	1434	582	1477	
50,0 - 59,9	8	64	277	77	3	-	429	22999	1386	1290	465	1256	
60,0 - 69,9	-	26	129	132	16	-	303	19293	1103	1048	330	939	
70,0 - 79,9	-	17	53	87	56	-	213	15657	874	823	257	758	
80,0 - 99,9	-	7	32	62	87	-	188	16456	883	834	222	667	
100,0 - 119,9	-	4	5	26	53	-	88	9395	460	417	106	338	
120,0 a více	-	-	3	6	39	-	48	6877	283	263	61	183	
nezjištěno	-	-	-	-	-	31	31	x	-	-	37	45	
celkem	303	746	925	400	256	31	2661	137066	8008	7554	2937	7456	
6. Z úhrnu domovního fondu byty v osobním vlastnictví													
- 9,9	-	-	-	-	-	-	-	-	-	-	-	-	-
10,0 - 14,9	3	-	-	-	-	-	3	36	3	3	3	3	
15,0 - 19,9	4	2	-	-	-	-	6	104	8	8	6	9	
20,0 - 24,9	2	8	-	-	-	-	10	222	18	18	10	28	
25,0 - 29,9	6	9	-	-	-	-	15	408	26	24	15	25	
30,0 - 34,9	2	74	4	-	-	-	80	2559	165	162	85	189	
35,0 - 39,9	-	15	6	-	-	-	21	766	48	48	22	60	
40,0 - 49,9	-	19	39	-	-	-	58	2572	160	155	65	154	
50,0 - 59,9	-	6	31	3	-	-	40	2083	121	117	42	108	
60,0 - 69,9	-	1	4	6	-	-	11	733	41	38	11	28	
70,0 - 79,9	-	1	3	2	-	-	6	447	20	19	8	11	
80,0 - 99,9	-	-	2	2	1	-	5	422	21	19	5	12	
100,0 - 119,9	-	-	-	2	-	-	2	203	8	8	2	9	
120,0 a více	-	-	-	-	-	-	-	-	-	-	-	-	
nezjištěno	-	-	-	-	-	-	-	x	-	-	-	-	
celkem	17	135	89	15	1	-	257	10555	639	619	274	636	



1. Rodinné domy

**Tab. č. 360** Trvale obydlené byty podle velikosti bytu, plochy bytu a počtu bydlících osob, podle složení bytové domácnosti a podle druhu domu a právního důvodu užívání bytu

Bílovec

Složení bytové domácnosti	Velikost bytu						Počet bytů celkem	Obytná plocha v tis. m <sup>2</sup>	Obytné místnosti 8 m <sup>2</sup> a více podl. pl.	Počet bydlících osob	Průměrná obytná plocha na osobu v m <sup>2</sup>	Prům. počet osob na 1 obytn. místn. 8 m <sup>2</sup> a více podl. pl.
	1 obytná místnost	2 pokoje	3 pokoje	4 pokoje	5+ pokojů	nezjištěno						
Bytová domácnost tvořena:												
1 cenzovou domácností												
úplná rodina bez závislých dětí	15	91	160	128	63	-	457	28,3	1527	1156	24,4	0,76
%	3,3	19,9	35,0	28,0	13,8	-	100,0	x	x	x	x	x
úplná rodina se závislými dětmi	8	52	140	127	102	1	430	29,8	1582	1746	17,1	1,10
%	1,9	12,1	32,6	29,5	23,7	0,2	100,0	x	x	x	x	x
s počtem dětí 1	3	22	45	43	31	1	145	9,9	519	515	19,3	0,99
2	5	25	79	68	56	-	233	16,2	862	958	16,9	1,11
3	-	5	12	16	13	-	46	3,3	179	237	13,8	1,32
4+	-	-	4	-	2	-	6	0,4	22	36	11,5	1,64
neúplná rodina bez závislých dětí	2	8	12	11	10	1	44	2,8	154	101	28,1	0,66
%	4,5	18,2	27,3	25,0	22,7	2,3	100,0	x	x	x	x	x
neúplná rodina se závislými dětmi	2	11	20	15	7	2	57	3,6	182	167	21,7	0,92
%	3,5	19,3	35,1	26,3	12,3	3,5	100,0	x	x	x	x	x
s počtem dětí 1	2	6	14	8	3	1	34	2,1	105	81	25,5	0,77
2	-	2	4	5	4	-	15	1,2	57	53	23,0	0,93
3+	-	3	2	2	-	1	8	0,3	20	33	10,3	1,65
vícečlenná nerodinná domácnost	2	10	9	4	3	-	28	1,6	84	65	23,8	0,77
domácnost jednotlivce	30	89	85	39	17	16	276	12,9	708	276	46,9	0,39
celkem	59	261	426	324	202	20	1292	79,0	4237	3511	22,5	0,83
2 cenzovými domácnostmi												
rodičů a dětí												
2 úplné rodiny	-	1	7	7	12	-	27	2,2	122	158	13,7	1,30
ostatní rodiny	-	1	6	5	10	-	22	1,8	98	119	15,2	1,21
rodinná domácnost a jednotlivce	1	7	9	19	12	1	49	3,5	179	201	17,4	1,12
2 domácnosti jednotlivců	2	5	2	-	2	1	12	0,6	30	24	23,3	0,80
jiné dvě domácnosti	-	2	4	7	7	-	20	1,5	84	103	14,3	1,23
celkem	3	16	28	38	43	2	130	9,5	513	605	15,7	1,18
3+ cenzovými domácnostmi celkem	-	3	4	6	7	-	20	1,5	82	144	10,5	1,76
Bytové domácnosti se 2+ CD												
s 1 závislým dítětem	-	1	9	15	14	-	39	3,1	169	188	16,4	1,11
se 2 závislými dětmi	-	3	10	13	20	-	46	3,6	203	260	13,8	1,28
se 3 závislými dětmi	-	1	1	3	3	-	8	0,7	32	58	11,5	1,81
ostatní případy	3	14	12	13	13	2	57	3,7	191	243	15,3	1,27
celkem	3	19	32	44	50	2	150	11,0	595	749	14,7	1,26
Úhrnem	62	280	458	368	252	22	1442	90,1	4832	4260	21,1	0,88

## 2. Bytové domy - byty v osobním vlastnictví

Tab. č. 360 Trvale obydlené byty podle velikosti bytu, plochy bytu a počtu bydlících osob, podle složení bytové domácnosti a podle druhu domu a právního důvodu užívání bytu

Bílovec

Složení bytové domácnosti	Velikost bytu						Počet bytů celkem	Obytná plocha v tis. m <sup>2</sup>	Obytné místnosti 8 m <sup>2</sup> a více podl. pl.	Počet bydlících osob	Průměrná obytná plocha na osobu v m <sup>2</sup>	Prům. počet osob na 1 obytn. místn. 8 m <sup>2</sup> a více podl. pl.
	1 obytná místnost	2 pokoje	3 pokoje	4 pokoje	5+ pokojů	nezjištěno						
Bytová domácnost tvořena:												
1 cenzovou domácností												
úplná rodina bez závislých dětí	2	44	34	8	1	-	89	3,9	229	213	18,2	0,93
%	2,2	49,4	38,2	9,0	1,1	-	100,0	x	x	x	x	x
úplná rodina se závislými dětmi	1	31	25	4	-	-	61	2,6	154	226	11,4	1,47
%	1,6	50,8	41,0	6,6	-	-	100,0	x	x	x	x	x
s počtem dětí 1	1	15	15	1	-	-	32	1,3	80	105	12,6	1,31
2	-	14	7	3	-	-	24	1,1	61	96	11,0	1,57
3	-	2	3	-	-	-	5	0,2	13	25	8,6	1,92
4+	-	-	-	-	-	-	-	-	-	-	X	X
neúplná rodina bez závislých dětí	-	9	4	-	-	-	13	0,5	30	29	17,6	0,97
%	-	69,2	30,8	-	-	-	100,0	x	x	x	x	x
neúplná rodina se závislými dětmi	3	7	3	1	-	-	14	0,5	30	40	11,6	1,33
%	21,4	50,0	21,4	7,1	-	-	100,0	x	x	x	x	x
s počtem dětí 1	2	6	1	1	-	-	10	0,3	21	25	13,5	1,19
2	1	1	1	-	-	-	3	0,1	6	10	8,9	1,67
3+	-	-	1	-	-	-	1	0,0	3	5	7,2	1,67
vícečlenná nerodinná domácnost	1	5	-	-	-	-	6	0,2	11	14	14,2	1,27
domácnost jednotlivce	10	31	16	2	-	-	59	2,2	128	59	37,8	0,46
celkem	17	127	82	15	1	-	242	9,9	582	581	17,0	1,00
2 cenzovými domácnostmi												
rodičů a dětí	-	-	-	-	-	-	-	-	-	-	X	X
2 úplné rodiny	-	-	-	-	-	-	-	-	-	-	X	X
ostatní rodiny	-	2	-	-	-	-	2	0,1	4	10	7,0	2,50
rodinná domácnost a jednatlivec	-	2	5	-	-	-	7	0,4	19	28	12,8	1,47
2 domácnosti jednotlivců	-	3	1	-	-	-	4	0,2	9	8	23,0	0,89
jiné dvě domácnosti	-	-	-	-	-	-	-	-	-	-	X	X
celkem	-	7	6	-	-	-	13	0,6	32	46	13,3	1,44
3+ cenzovými domácnostmi celkem	-	1	1	-	-	-	2	0,1	5	9	8,6	1,80
Bytové domácnosti se 2+ CD												
s 1 závislým dítětem	-	1	2	-	-	-	3	0,1	8	12	11,5	1,50
se 2 závislými dětmi	-	3	-	-	-	-	3	0,1	6	14	8,1	2,33
se 3 závislými dětmi	-	-	-	-	-	-	-	-	-	-	X	X
ostatní případy	-	4	5	-	-	-	9	0,4	23	29	15,1	1,26
celkem	-	8	7	-	-	-	15	0,7	37	55	12,5	1,49
Úhrnem	17	135	89	15	1	-	257	10,6	619	636	16,6	1,03

## 3. Bytové domy - byty nájemní

Tab. č. 360 Trvale obydlené byty podle velikosti bytu, plochy bytu a počtu bydlících osob, podle složení bytové domácnosti a podle druhu domu a právního důvodu užívání bytu

Bílovec

Složení bytové domácnosti	Velikost bytu						Počet bytů celkem	Obytná plocha v tis. m <sup>2</sup>	Obytné místnosti 8 m <sup>2</sup> a více podl. pl.	Počet bydlících osob	Průměrná obyt. plocha na osobu v m <sup>2</sup>	Prům. počet osob na 1 obyt. místn. 8 m <sup>2</sup> a více podl. pl.
	1 obytná místnost	2 pokoje	3 pokoje	4 pokoje	5+ pokojů	nezjištěno						
Bytová domácnost tvořena:												
1 cenzovou domácností												
úplná rodina bez závislých dětí	5	55	28	1	-	-	89	3,5	203	205	16,9	1,01
%	5,6	61,8	31,5	1,1	-	-	100,0	x	x	x	x	x
úplná rodina se závislými dětmi	19	67	65	5	-	-	156	6,7	368	648	10,4	1,76
%	12,2	42,9	41,7	3,2	-	-	100,0	x	x	x	x	x
s počtem dětí 1	3	25	32	2	-	-	62	2,8	157	218	12,9	1,39
2	8	30	25	3	-	-	66	2,8	155	274	10,3	1,77
3	5	9	5	-	-	-	19	0,8	38	100	7,7	2,63
4+	3	3	3	-	-	-	9	0,3	18	56	6,0	3,11
neúplná rodina bez závislých dětí	10	15	3	-	-	-	28	0,9	49	60	14,7	1,22
%	35,7	53,6	10,7	-	-	-	100,0	x	x	x	x	x
neúplná rodina se závislými dětmi	11	26	9	-	1	-	47	1,6	95	145	11,3	1,53
%	23,4	55,3	19,1	-	2,1	-	100,0	x	x	x	x	x
s počtem dětí 1	5	12	4	-	-	-	21	0,8	41	56	13,6	1,37
2	5	11	2	-	1	-	19	0,6	38	59	10,1	1,55
3+	1	3	3	-	-	-	7	0,3	16	30	9,4	1,88
vícečlenná nerodinná domácnost	2	5	1	-	-	-	8	0,2	15	18	13,4	1,20
domácnost jednotlivce	120	43	8	1	-	4	176	4,0	234	176	22,9	0,75
celkem	167	211	114	7	1	4	504	17,0	964	1252	13,6	1,30
2 cenzovými domácnostmi												
rodičů a dětí												
2 úplné rodiny	-	-	3	-	-	-	3	0,2	9	16	11,7	1,78
ostatní rodiny	1	3	5	-	-	-	9	0,4	22	50	8,8	2,27
rodinná domácnost a jednatlivec	4	4	3	-	-	-	11	0,4	21	48	7,4	2,29
2 domácnosti jednotlivců	6	5	1	-	-	2	14	0,3	19	28	11,7	1,47
jiné dvě domácnosti	-	3	4	-	-	-	7	0,4	18	43	9,5	2,39
celkem	11	15	16	-	-	2	44	1,7	89	185	9,3	2,08
3+ cenzovými domácnostmi celkem												
-	-	1	1	-	-	1	3	0,2	5	17	8,9	3,40
Bytové domácnosti se 2+ CD												
s 1 závislým dítětem	3	4	10	-	-	-	17	0,8	41	77	10,7	1,88
se 2 závislými dětmi	1	2	1	-	-	-	4	0,2	8	25	6,6	3,13
se 3 závislými dětmi	-	3	1	-	-	-	4	0,2	9	28	7,1	3,11
ostatní případy	7	7	5	-	-	3	22	0,7	36	72	9,5	2,00
celkem	11	16	17	-	-	3	47	1,9	94	202	9,3	2,15
Úhrnem	178	227	131	7	1	7	551	18,9	1058	1454	13,0	1,37

## 4. Bytové domy - byty družstevní

Tab. č. 360 Trvale obydlené byty podle velikosti bytu, plochy bytu a počtu bydlících osob, podle složení bytové domácnosti a podle druhu domu a právního důvodu užívání bytu

Bílovec

Složení bytové domácnosti	Velikost bytu						Počet bytů celkem	Obytná plocha v tis. m <sup>2</sup>	Obytné místnosti 8 m <sup>2</sup> a více podl. pl.	Počet bydlících osob	Průměrná obytná plocha na osobu v m <sup>2</sup>	Prům. počet osob na 1 obytn. místn. 8 m <sup>2</sup> a více podl. pl.
	1 obytná místnost	2 pokoje	3 pokoje	4 pokoje	5+ pokojů	nezjištěno						
Bytová domácnost tvořena:												
1 cenzovou domácností												
úplná rodina bez závislých dětí	4	23	82	-	1	-	110	4,7	301	264	17,9	0,88
%	3,6	20,9	74,5	-	0,9	-	100,0	x	x	x	x	x
úplná rodina se závislými dětmi	-	23	77	6	1	-	107	5,0	306	409	12,2	1,34
%	-	21,5	72,0	5,6	0,9	-	100,0	x	x	x	x	x
s počtem dětí 1	-	10	33	1	-	-	44	1,9	123	141	13,5	1,15
2	-	11	36	5	-	-	52	2,5	150	212	11,8	1,41
3	-	1	8	-	1	-	10	0,5	31	50	10,7	1,61
4+	-	1	-	-	-	-	1	0,0	2	6	7,7	3,00
neúplná rodina bez závislých dětí	2	7	11	-	-	-	20	0,9	49	46	19,3	0,94
%	10,0	35,9	55,0	-	-	-	100,0	x	x	x	x	x
neúplná rodina se závislými dětmi	3	10	15	-	-	-	28	1,1	68	71	16,1	1,04
%	10,7	35,7	53,6	-	-	-	100,0	x	x	x	x	x
s počtem dětí 1	3	7	9	-	-	-	19	0,7	44	41	17,6	0,93
2	-	2	6	-	-	-	8	0,4	22	26	14,9	1,18
3+	-	1	-	-	-	-	1	0,0	2	4	8,3	2,00
vícečlenná nerodinná domácnost	-	-	-	-	-	-	-	-	-	-	X	X
domácnost jednotlivce	24	14	20	-	-	-	58	2,0	112	58	33,7	0,52
celkem	33	77	205	6	2	-	323	13,7	836	848	16,2	1,01
2 cenzovými domácnostmi												
rodičů a dětí												
2 úplné rodiny	-	-	2	-	-	-	2	0,1	6	11	7,6	1,83
ostatní rodiny	-	-	2	-	-	-	2	0,1	6	9	9,3	1,50
rodinná domácnost a jednotlivce	2	3	11	1	-	-	17	0,7	45	64	11,4	1,42
2 domácnosti jednotlivců	2	-	3	-	-	-	5	0,2	11	10	19,0	0,91
jiné dvě domácnosti	-	-	1	-	-	-	1	0,0	3	5	8,6	1,67
celkem	4	3	19	1	-	-	27	1,1	71	99	11,4	1,39
3+ cenzovými domácnostmi celkem	-	1	3	-	-	-	4	0,2	11	20	8,2	1,82
Bytové domácnosti se 2+ CD												
s 1 závislým dítětem	2	-	6	-	-	-	8	0,3	20	30	10,3	1,50
se 2 závislými dětmi	-	2	5	1	-	-	8	0,3	23	44	7,9	1,91
se 3 závislými dětmi	-	-	1	-	-	-	1	0,0	3	5	8,4	1,67
ostatní případy	2	2	10	-	-	-	14	0,6	36	40	14,9	1,11
celkem	4	4	22	1	-	-	31	1,3	82	119	10,9	1,45
Úhrnem	37	81	227	7	2	-	354	15,0	918	967	15,5	1,05

5. Bytové domy - byty členů družstva založeného  
v průběhu privatizace

**Tab. č. 360** Trvale obydlené byty podle velikosti bytu, plochy bytu  
a počtu bydlících osob, podle složení bytové domácnosti  
a podle druhu domu a právního důvodu užívání bytu

Bílovec

Složení bytové domácnosti	Velikost bytu						Počet bytů celkem	Obytná plocha v tis. m2	Obytné místnosti 8 m2 a více podl. pl.	Počet bydlících osob	Průměrná obyt. plocha na osobu v m2	Prům. počet osob na 1 obyt. místn. 8 m2 a více podl. pl.
	1 obytná místnost	2 pokoje	3 pokoje	4 pokoje	5+ pokojů	nezjištěno						
Bytová domácnost tvořena:												
1 cenzovou domácností												
úplná rodina bez závislých dětí	-	-	-	-	-	-	-	-	-	-	X	X
%	X	X	X	X	X	X	X	x	x	x	x	x
úplná rodina se závislými dětmi	-	-	-	-	-	-	-	-	-	-	X	X
%	X	X	X	X	X	X	X	x	x	x	x	x
s počtem dětí 1	-	-	-	-	-	-	-	-	-	-	X	X
2	-	-	-	-	-	-	-	-	-	-	X	X
3	-	-	-	-	-	-	-	-	-	-	X	X
4+	-	-	-	-	-	-	-	-	-	-	X	X
neúplná rodina bez závislých dětí	-	-	-	-	-	-	-	-	-	-	X	X
%	X	X	X	X	X	X	X	x	x	x	x	x
neúplná rodina se závislými dětmi	-	-	-	-	-	-	-	-	-	-	X	X
%	X	X	X	X	X	X	X	x	x	x	x	x
s počtem dětí 1	-	-	-	-	-	-	-	-	-	-	X	X
2	-	-	-	-	-	-	-	-	-	-	X	X
3+	-	-	-	-	-	-	-	-	-	-	X	X
vícečlenná nerodinná domácnost	-	-	-	-	-	-	-	-	-	-	X	X
domácnost jednotlivce	-	-	-	-	-	-	-	-	-	-	X	X
celkem	-	-	-	-	-	-	-	-	-	-	X	X
2 cenzovými domácnostmi												
rodičů a dětí	-	-	-	-	-	-	-	-	-	-	X	X
2 úplné rodiny	-	-	-	-	-	-	-	-	-	-	X	X
ostatní rodiny	-	-	-	-	-	-	-	-	-	-	X	X
rodinná domácnost a jednotlivce	-	-	-	-	-	-	-	-	-	-	X	X
2 domácnosti jednotlivců	-	-	-	-	-	-	-	-	-	-	X	X
jiné dvě domácnosti	-	-	-	-	-	-	-	-	-	-	X	X
celkem	-	-	-	-	-	-	-	-	-	-	X	X
3+ cenzovými domácnostmi celkem												
Bytové domácnosti se 2+ CD	-	-	-	-	-	-	-	-	-	-	X	X
s 1 závislým dítětem	-	-	-	-	-	-	-	-	-	-	X	X
se 2 závislými dětmi	-	-	-	-	-	-	-	-	-	-	X	X
se 3 závislými dětmi	-	-	-	-	-	-	-	-	-	-	X	X
ostatní případy	-	-	-	-	-	-	-	-	-	-	X	X
celkem	-	-	-	-	-	-	-	-	-	-	X	X
Úhrnem	-	-	-	-	-	-	-	-	-	-	X	X

6. Bytové domy - byty ostatní

**Tab. č. 360** Trvale obydlené byty podle velikosti bytu, plochy bytu a počtu bydlících osob, podle složení bytové domácnosti a podle druhu domu a právního důvodu užívání bytu

Bílovec

Složení bytové domácnosti	Velikost bytu						Počet bytů celkem	Obytná plocha v tis. m <sup>2</sup>	Obytné místnosti 8 m <sup>2</sup> a více podl. pl.	Počet bydlících osob	Průměrná obytná plocha na osobu v m <sup>2</sup>	Prům. počet osob na 1 obytn. místn. 8 m <sup>2</sup> a více podl. pl.
	1 obytná místnost	2 pokoje	3 pokoje	4 pokoje	5+ pokojů	nezjištěno						
Bytová domácnost tvořena:												
1 cenzovou domácností												
úplná rodina bez závislých dětí	-	1	2	-	-	-	3	0,1	8	6	24,5	0,75
%	-	33,3	66,7	-	-	-	100,0	x	x	x	x	x
úplná rodina se závislými dětmi	-	2	6	-	-	-	8	0,5	22	29	15,6	1,32
%	-	25,0	75,0	-	-	-	100,0	x	x	x	x	x
s počtem dětí 1	-	2	5	-	-	-	7	0,4	19	25	15,6	1,32
2	-	-	1	-	-	-	1	0,1	3	4	15,5	1,33
3	-	-	-	-	-	-	-	-	-	-	X	X
4+	-	-	-	-	-	-	-	-	-	-	X	X
neúplná rodina bez závislých dětí	1	-	1	-	-	-	2	0,1	4	5	13,6	1,25
%	50,0	-	50,0	-	-	-	100,0	x	x	x	x	x
neúplná rodina se závislými dětmi	-	1	-	-	-	-	1	0,1	2	3	21,0	1,50
%	-	100,0	-	-	-	-	100,0	x	x	x	x	x
s počtem dětí 1	-	-	-	-	-	-	-	-	-	-	X	X
2	-	1	-	-	-	-	1	0,1	2	3	21,0	1,50
3+	-	-	-	-	-	-	-	-	-	-	X	X
vícečlenná nerodinná domácnost	-	-	-	-	-	-	-	-	-	-	X	X
domácnost jednotlivce	5	7	1	1	-	2	16	0,5	26	16	29,0	0,62
celkem	6	11	10	1	-	2	30	1,2	62	59	20,2	0,95
2 cenzovými domácnostmi												
rodičů a dětí												
2 úplné rodiny	-	-	-	-	-	-	-	-	-	-	X	X
ostatní rodiny	-	-	-	-	-	-	-	-	-	-	X	X
rodinná domácnost a jednotlivce	-	-	-	-	-	-	-	-	-	-	X	X
2 domácnosti jednotlivců	-	-	-	-	-	-	-	-	-	-	X	X
jiné dvě domácnosti	-	-	-	-	-	-	-	-	-	-	X	X
celkem	-	-	-	-	-	-	-	-	-	-	X	X
3+ cenzovými domácnostmi celkem												
Bytové domácnosti se 2+ CD												
s 1 závislým dítětem	-	-	-	-	-	-	-	-	-	-	X	X
se 2 závislými dětmi	-	-	-	-	-	-	-	-	-	-	X	X
se 3 závislými dětmi	-	-	-	-	-	-	-	-	-	-	X	X
ostatní případy	-	-	-	-	-	-	-	-	-	-	X	X
celkem	-	-	-	-	-	-	-	-	-	-	X	X
Úhrnem	6	11	10	1	-	2	30	1,2	62	59	20,2	0,95

## 7. Ostatní budovy

Tab. č. 360 Trvale obydlené byty podle velikosti bytu, plochy bytu a počtu bydlících osob, podle složení bytové domácnosti a podle druhu domu a právního důvodu užívání bytu

Bílovec

Složení bytové domácnosti	Velikost bytu						Počet bytů celkem	Obytná plocha v tis. m <sup>2</sup>	Obytné místnosti 8 m <sup>2</sup> a více podl. pl.	Počet bydlících osob	Průměrná obyt. plocha na osobu v m <sup>2</sup>	Prům. počet osob na 1 byt. místn. 8 m <sup>2</sup> a více podl. pl.
	1 obytná místnost	2 pokoje	3 pokoje	4 pokoje	5+ pokojů	nezjištěno						
Bytová domácnost tvořena:												
1 cenzovou domácností												
úplná rodina bez závislých dětí	1	3	5	1	-	-	10	0,5	26	27	17,3	1,04
%	10,0	30,0	50,0	10,0	-	-	100,0	x	x	x	x	x
úplná rodina se závislými dětmi	-	6	3	1	-	-	10	0,6	25	41	14,0	1,64
%	-	60,0	30,0	10,0	-	-	100,0	x	x	x	x	x
s počtem dětí 1	-	2	1	-	-	-	3	0,2	7	10	17,2	1,43
2	-	3	1	1	-	-	5	0,3	13	21	14,3	1,62
3	-	1	1	-	-	-	2	0,1	5	10	9,9	2,00
4+	-	-	-	-	-	-	-	-	-	-	X	X
neúplná rodina bez závislých dětí	-	1	1	-	-	-	2	0,1	5	5	21,0	1,00
%	-	50,0	50,0	-	-	-	100,0	x	x	x	x	x
neúplná rodina se závislými dětmi	-	-	1	-	-	-	1	0,1	3	3	34,0	1,00
%	-	-	100,0	-	-	-	100,0	x	x	x	x	x
s počtem dětí 1	-	-	-	-	-	-	-	-	-	-	X	X
2	-	-	1	-	-	-	1	0,1	3	3	34,0	1,00
3+	-	-	-	-	-	-	-	-	-	-	X	X
vícečlenná nerodinná domácnost	-	-	-	-	-	-	-	-	-	-	X	X
domácnost jednotlivce	2	2	-	-	-	-	4	0,1	6	4	28,5	0,67
celkem	3	12	10	2	-	-	27	1,4	65	80	17,0	1,23
2 cenzovými domácnostmi												
rodičů a dětí												
2 úplné rodiny	-	-	-	-	-	-	-	-	-	-	X	X
ostatní rodiny	-	-	-	-	-	-	-	-	-	-	X	X
rodinná domácnost a jednatel	-	-	-	-	-	-	-	-	-	-	X	X
2 domácnosti jednotlivců	-	-	-	-	-	-	-	-	-	-	X	X
jiné dvě domácnosti	-	-	-	-	-	-	-	-	-	-	X	X
celkem	-	-	-	-	-	-	-	-	-	-	X	X
3+ cenzovými domácnostmi celkem												
Bytové domácnosti se 2+ CD												
s 1 závislým dítětem	-	-	-	-	-	-	-	-	-	-	X	X
se 2 závislými dětmi	-	-	-	-	-	-	-	-	-	-	X	X
se 3 závislými dětmi	-	-	-	-	-	-	-	-	-	-	X	X
ostatní případy	-	-	-	-	-	-	-	-	-	-	X	X
celkem	-	-	-	-	-	-	-	-	-	-	X	X
Úhrnem	3	12	10	2	-	-	27	1,4	65	80	17,0	1,23

8. Domovní fond úhrnem

**Tab. č. 360** Trvale obydlené byty podle velikosti bytu, plochy bytu a počtu bydlících osob, podle složení bytové domácnosti a podle druhu domu a právního důvodu užívání bytu

Bílovec

Složení bytové domácnosti	Velikost bytu						Počet bytů celkem	Obytná plocha v tis. m <sup>2</sup>	Obytné místnosti 8 m <sup>2</sup> a více podl. pl.	Počet bydlících osob	Průměrná obytná plocha na osobu v m <sup>2</sup>	Prům. počet osob na 1 obytn. místn. 8 m <sup>2</sup> a více podl. pl.
	1 obytná místnost	2 pokoje	3 pokoje	4 pokoje	5+ pokojů	nezjištěno						
Bytová domácnost tvořena:												
1 cenzovou domácností												
úplná rodina bez závislých dětí	27	217	311	138	65	-	758	40,9	2294	1871	21,9	0,82
%	3,6	28,6	41,0	18,2	8,6	-	100,0	x	x	x	x	x
úplná rodina se závislými dětmi	28	181	316	143	103	1	772	45,2	2457	3099	14,6	1,26
%	3,6	23,4	40,9	18,5	13,3	0,1	100,0	x	x	x	x	x
s počtem dětí 1	7	76	131	47	31	1	293	16,5	905	1014	16,3	1,12
2	13	83	149	80	56	-	381	23,0	1244	1565	14,7	1,26
3	5	18	29	16	14	-	82	4,9	266	422	11,6	1,59
4+	3	4	7	-	2	-	16	0,8	42	98	8,1	2,33
neúplná rodina bez závislých dětí	15	40	32	11	10	1	109	5,3	291	246	21,5	0,85
%	13,8	36,7	29,4	10,1	9,2	0,9	100,0	x	x	x	x	x
neúplná rodina se závislými dětmi	19	55	48	16	8	2	148	7,0	380	429	16,4	1,13
%	12,8	37,2	32,4	10,8	5,4	1,4	100,0	x	x	x	x	x
s počtem dětí 1	12	31	28	9	3	1	84	3,9	211	203	19,1	0,96
2	6	17	14	5	5	-	47	2,5	128	154	15,9	1,20
3+	1	7	6	2	-	1	17	0,7	41	72	9,6	1,76
vícečlenná nerodinná domácnost	5	20	10	4	3	-	42	2,0	110	97	20,5	0,88
domácnost jednotlivce	191	186	130	43	17	22	589	21,7	1214	589	36,9	0,49
celkem	285	699	847	355	206	26	2418	122,2	6746	6331	19,3	0,94
2 cenzovými domácnostmi												
rodičů a dětí												
2 úplné rodiny	-	1	12	7	12	-	32	2,4	137	185	13,2	1,35
ostatní rodiny	1	6	13	5	10	-	35	2,4	130	188	12,8	1,45
rodinná domácnost a jednotlivce	7	16	28	20	12	1	84	5,0	264	341	14,5	1,29
2 domácnosti jednotlivců	10	13	7	-	2	3	35	1,3	69	70	18,0	1,01
jiné dvě domácnosti	-	5	9	7	7	-	28	1,9	105	151	12,8	1,44
celkem	18	41	69	39	43	4	214	13,0	705	935	13,9	1,33
3+ cenzovými domácnostmi celkem	-	6	9	6	7	1	29	1,9	103	190	10,1	1,84
Bytové domácnosti se 2+ CD												
s 1 závislým dítětem	5	6	27	15	14	-	67	4,4	238	307	14,2	1,29
se 2 závislými dětmi	1	10	16	14	20	-	61	4,2	240	343	12,3	1,43
se 3 závislými dětmi	-	4	3	3	3	-	13	0,9	44	91	10,0	2,07
ostatní případy	12	27	32	13	13	5	102	5,4	286	384	14,1	1,34
celkem	18	47	78	45	50	5	243	14,9	808	1125	13,2	1,39
Úhrnem	303	746	925	400	256	31	2661	137,1	7554	7456	18,4	0,99



Tab. č. 361 Ukazatele úrovně bydlení a bytového fondu  
podle období výstavby nebo rekonstrukce domu a podle druhu domu

Bílovec

Průměrný počet	Byty v domech postavených nebo rekonstruovaných v období										Byty celkem	
	do r. 1899	1900 - 1919	1920 - 1945	1946 - 1960	1961 - 1970	1971 - 1980	1981 - 1990	1991 - 1995	1996 a později	nezjištěno		
Rodinné domy	abs.	87	107	187	108	162	379	260	73	61	18	1442
	v %	6,0	7,4	13,0	7,5	11,2	26,3	18,0	5,1	4,2	1,2	100,0
m2 obytné plochy na 1 byt		55,7	55,2	58,7	63,1	58,1	63,9	71,4	76,8	67,0	31,3	63,4
m2 celkové plochy na 1 byt		86,7	85,1	87,6	92,1	86,8	95,7	113,5	115,0	106,3	41,7	96,6
obytných místností 8 m2 a více podl. pl. na 1 byt		2,78	2,88	3,09	3,36	3,28	3,56	3,76	4,01	3,38	2,00	3,40
cenзовých domácností na 1 byt		1,09	1,19	1,12	1,11	1,15	1,11	1,13	1,04	1,08	1,11	1,12
bydlících osob na 1 byt		2,57	2,96	2,81	2,67	2,82	2,92	3,42	3,32	3,02	1,56	2,95
m2 obytné plochy na osobu		21,6	18,3	20,7	23,7	20,6	21,9	20,8	23,2	21,8	3,4	21,1
osob na 1 obytnou místnost 8 m2 a více podl. pl.		0,93	1,05	0,92	0,79	0,86	0,82	0,92	0,83	0,91	4,67	0,88
v počtu rodinných domů:												
rodinné domy - samostatné	abs.	66	81	162	99	148	325	193	55	51	12	1192
	v %	5,5	6,8	13,6	8,3	12,4	27,3	16,2	4,6	4,3	1,0	100,0
m2 obytné plochy na 1 byt		56,3	56,7	59,1	63,8	59,0	62,8	71,1	77,5	68,8	25,0	63,3
m2 celkové plochy na 1 byt		86,8	88,3	87,9	92,5	87,8	93,2	111,0	117,3	109,2	34,5	95,7
obytných místností 8 m2 a více podl. pl. na 1 byt		2,83	2,95	3,12	3,39	3,32	3,55	3,66	4,07	3,52	1,50	3,40
cenзовých domácností na 1 byt		1,09	1,19	1,09	1,11	1,16	1,09	1,12	1,02	1,06	1,17	1,11
bydlících osob na 1 byt		2,64	3,01	2,74	2,61	2,86	2,82	3,35	3,22	2,98	1,58	2,90
m2 obytné plochy na osobu		21,4	18,8	21,3	24,5	20,6	22,2	21,0	24,1	22,6	2,6	21,6
osob na 1 obytnou místnost 8 m2 a více podl. pl.		0,93	1,02	0,89	0,77	0,86	0,80	0,92	0,79	0,86	6,33	0,86
rodinné domy - dvojdomky	abs.	8	9	14	6	10	12	15	8	7	3	92
	v %	8,7	9,8	15,2	6,5	10,9	13,0	16,3	8,7	7,6	3,3	100,0
m2 obytné plochy na 1 byt		43,4	46,3	53,0	52,0	52,6	69,3	67,7	50,4	56,7	44,0	55,9
m2 celkové plochy na 1 byt		71,4	71,6	82,3	80,3	85,9	104,9	104,3	80,8	89,1	56,0	87,3
obytných místností 8 m2 a více podl. pl. na 1 byt		2,50	2,67	2,79	2,83	3,00	3,50	3,60	2,88	2,71	3,00	3,01
cenзовých domácností na 1 byt		1,25	1,44	1,29	1,17	1,00	1,33	1,20	1,00	1,00	1,00	1,20
bydlících osob na 1 byt		2,13	3,33	2,64	3,00	2,60	4,00	3,60	3,13	2,29	1,00	2,98
m2 obytné plochy na osobu		20,4	13,9	20,1	17,3	20,2	17,3	18,8	16,1	24,8	14,7	18,4
osob na 1 obytnou místnost 8 m2 a více podl. pl.		0,85	1,25	0,95	1,06	0,87	1,14	1,00	1,09	0,84	1,00	1,01
rodinné domy - řadové	abs.	13	17	11	3	4	42	52	10	3	3	158
	v %	8,2	10,8	7,0	1,9	2,5	26,6	32,9	6,3	1,9	1,9	100,0
m2 obytné plochy na 1 byt		60,1	52,3	61,0	62,3	37,5	71,0	73,8	94,0	60,7	X	68,7
m2 celkové plochy na 1 byt		95,3	75,7	88,9	102,3	55,5	111,9	125,3	129,6	97,0	X	109,1
obytných místností 8 m2 a více podl. pl. na 1 byt		2,69	2,60	3,00	3,33	2,50	3,71	4,17	4,60	2,67	X	3,62
cenзовých domácností na 1 byt		1,00	1,06	1,36	1,00	1,00	1,26	1,13	1,20	1,67	1,00	1,17
bydlících osob na 1 byt		2,54	2,53	4,09	4,00	1,75	3,33	3,62	4,00	5,33	2,00	3,35
m2 obytné plochy na osobu		23,7	18,3	14,9	15,6	21,4	21,3	20,4	23,5	11,4	-	19,8
osob na 1 obytnou místnost 8 m2 a více podl. pl.		0,94	1,10	1,36	1,20	0,70	0,90	0,87	0,87	2,00	X	0,96

Tab. č. 361 Ukazatele úrovně bydlení a bytového fondu  
podle období výstavby nebo rekonstrukce domu a podle druhu domu

Bílovec

Průměrný počet	Byty v domech postavených nebo rekonstruovaných v období										Byty celkem	
	do r. 1899	1900 - 1919	1920 - 1945	1946 - 1960	1961 - 1970	1971 - 1980	1981 - 1990	1991 - 1995	1996 a později	nezjištěno		
Bytové domy	abs.	22	35	129	215	270	213	255	20	30	3	1192
	v %	1,8	2,9	10,8	18,0	22,7	17,9	21,4	1,7	2,5	0,3	100,0
m2 obytné plochy na 1 byt		42,4	38,3	40,5	38,4	41,4	39,4	34,0	33,5	38,7	50,0	38,6
m2 celkové plochy na 1 byt		66,5	59,8	61,8	62,0	60,5	60,1	50,9	55,2	61,4	86,0	58,8
obytných místností 8 m2 a více podl. pl. na 1 byt		1,95	2,00	2,05	2,27	2,53	2,33	2,08	1,55	2,00	3,00	2,25
cenзовých domácností na 1 byt		1,27	1,20	1,11	1,07	1,11	1,07	1,05	1,10	1,00	1,33	1,09
bydlících osob na 1 byt		3,77	3,49	2,68	2,54	2,62	2,70	2,42	2,55	2,03	2,00	2,61
m2 obytné plochy na osobu		11,2	10,0	14,9	15,1	15,8	14,5	14,0	13,1	19,0	8,3	14,6
osob na 1 obytnou místnost 8 m2 a více podl. pl.		1,93	1,91	1,33	1,12	1,04	1,16	1,17	1,65	1,02	2,00	1,17
Ostatní budovy	abs.	4	2	10	6	1	4	-	-	-	-	27
	v %	14,8	7,4	37,0	22,2	3,7	14,8	-	-	-	-	100,0
m2 obytné plochy na 1 byt		64,3	29,0	52,0	42,7	102,0	41,8	X	X	X	X	50,4
m2 celkové plochy na 1 byt		95,0	43,5	76,2	62,5	132,0	65,0	X	X	X	X	73,9
obytných místností 8 m2 a více podl. pl. na 1 byt		3,00	2,50	2,30	2,50	3,00	1,75	X	X	X	X	2,41
cenзовých domácností na 1 byt		1,00	1,00	1,00	1,00	1,00	1,00	X	X	X	X	1,00
bydlících osob na 1 byt		3,75	2,50	2,90	2,67	3,00	3,00	X	X	X	X	2,96
m2 obytné plochy na osobu		17,1	11,6	17,9	16,0	34,0	13,9	X	X	X	X	17,0
osob na 1 obytnou místnost 8 m2 a více podl. pl.		1,25	1,00	1,26	1,07	1,00	1,71	X	X	X	X	1,23
Domovní fond úhrnem	abs.	113	144	326	329	433	596	515	93	91	21	2661
	v %	4,2	5,4	12,3	12,4	16,3	22,4	19,4	3,5	3,4	0,8	100,0
m2 obytné plochy na 1 byt		53,4	50,9	51,3	46,6	47,8	55,0	52,8	67,5	57,6	36,0	52,1
m2 celkové plochy na 1 byt		83,0	78,7	77,1	71,9	70,5	82,8	82,4	102,1	91,3	52,8	79,4
obytných místností 8 m2 a více podl. pl. na 1 byt		2,63	2,67	2,65	2,63	2,81	3,11	2,93	3,48	2,92	2,25	2,87
cenзовých domácností na 1 byt		1,12	1,19	1,11	1,08	1,13	1,10	1,09	1,05	1,05	1,14	1,10
bydlících osob na 1 byt		2,85	3,08	2,76	2,58	2,70	2,84	2,92	3,15	2,69	1,62	2,80
m2 obytné plochy na osobu		18,7	15,9	18,3	18,0	17,7	19,3	18,0	21,4	21,1	4,2	18,4
osob na 1 obytnou místnost 8 m2 a více podl. pl.		1,08	1,20	1,06	0,98	0,96	0,91	1,00	0,90	0,93	3,78	0,99
Z úhrnu bytového fondu:												
byty ve vlastním domě	abs.	65	84	146	82	129	286	214	63	50	11	1130
	v %	5,8	7,4	12,9	7,3	11,4	25,3	18,9	5,6	4,4	1,0	100,0
m2 obytné plochy na 1 byt		56,8	58,1	62,0	66,1	59,4	67,3	75,2	79,6	72,4	27,0	66,7
m2 celkové plochy na 1 byt		87,7	89,6	92,1	95,7	88,2	100,2	119,3	118,3	114,5	37,5	101,1
obytných místností 8 m2 a více podl. pl. na 1 byt		2,86	3,06	3,20	3,57	3,40	3,71	3,92	4,14	3,61	2,00	3,56
cenзовých domácností na 1 byt		1,11	1,19	1,13	1,12	1,18	1,13	1,14	1,03	1,06	1,00	1,13
bydlících osob na 1 byt		2,65	3,05	2,90	2,88	2,95	3,09	3,57	3,44	3,26	1,27	3,11
m2 obytné plochy na osobu		21,5	19,1	20,9	23,0	20,2	21,8	21,0	23,1	21,8	3,9	21,2
osob na 1 obytnou místnost 8 m2 a více podl. pl.		0,92	1,00	0,93	0,81	0,87	0,83	0,92	0,83	0,92	3,50	0,88

Tab. č. 361 Ukazatele úrovně bydlení a bytového fondu  
podle období výstavby nebo rekonstrukce domu a podle druhu domu

Bílavec

Průměrný počet	Byty v domech postavených nebo rekonstruovaných v období										Byty celkem	
	do r. 1899	1900 - 1919	1920 - 1945	1946 - 1960	1961 - 1970	1971 - 1980	1981 - 1990	1991 - 1995	1996 a později	nezjištěno		
byty v osobním vlastnictví	abs.	1	-	52	146	23	27	6	2	-	-	257
	v %	0,4	-	20,2	56,8	8,9	10,5	2,3	0,8	-	-	100,0
m2 obytné plochy na 1 byt		46,0	X	49,4	39,1	42,0	36,3	38,2	29,5	X	X	41,1
m2 celkové plochy na 1 byt		80,0	X	73,5	63,0	63,0	57,7	59,2	48,0	X	X	64,4
obytných místností 8 m2 a více podl. pl. na 1 byt		2,00	X	2,52	2,36	2,57	2,44	2,17	1,50	X	X	2,41
cenových domácností na 1 byt		1,00	X	1,06	1,06	1,09	1,04	1,17	1,50	X	X	1,07
bydlících osob na 1 byt		2,00	X	2,31	2,51	2,35	2,67	2,83	2,50	X	X	2,47
m2 obytné plochy na osobu		23,0	X	21,4	15,6	17,9	13,6	13,5	11,8	X	X	16,6
osob na 1 obytnou místnost 8 m2 a více podl. pl.		1,00	X	0,92	1,06	0,92	1,09	1,31	1,67	X	X	1,03
družstevní byty	abs.	-	2	1	-	153	101	97	-	-	-	354
	v %	-	0,6	0,3	-	43,2	28,5	27,4	-	-	-	100,0
m2 obytné plochy na 1 byt		X	55,5	31,0	X	44,5	39,9	41,5	X	X	X	42,4
m2 celkové plochy na 1 byt		X	73,5	53,0	X	63,6	59,6	62,1	X	X	X	62,1
obytných místností 8 m2 a více podl. pl. na 1 byt		X	2,00	1,00	X	2,82	2,35	2,52	X	X	X	2,59
cenových domácností na 1 byt		X	2,00	1,00	X	1,14	1,07	1,06	X	X	X	1,10
bydlících osob na 1 byt		X	6,50	1,00	X	2,68	2,48	3,02	X	X	X	2,73
m2 obytné plochy na osobu		X	8,5	31,0	X	16,6	16,1	13,7	X	X	X	15,5
osob na 1 obytnou místnost 8 m2 a více podl. pl.		X	3,25	1,00	X	0,95	1,05	1,20	X	X	X	1,05
nájemní byty	abs.	32	43	81	69	92	97	163	19	31	2	629
	v %	5,1	6,8	12,9	11,0	14,6	15,4	25,9	3,0	4,9	0,3	100,0
m2 obytné plochy na 1 byt		46,1	37,7	33,5	39,5	37,1	41,6	32,0	33,3	37,1	50,0	36,7
m2 celkové plochy na 1 byt		71,4	59,2	52,8	62,2	55,6	64,1	48,4	55,6	59,7	86,0	56,7
obytných místností 8 m2 a více podl. pl. na 1 byt		2,19	1,97	1,78	2,16	2,05	2,38	1,97	1,58	1,94	3,00	2,04
cenových domácností na 1 byt		1,19	1,14	1,14	1,09	1,09	1,08	1,05	1,05	1,00	1,50	1,09
bydlících osob na 1 byt		3,56	3,16	3,04	2,68	2,62	3,06	2,19	2,53	1,97	2,50	2,69
m2 obytné plochy na osobu		12,9	10,8	10,9	14,7	14,2	13,4	14,5	13,2	18,9	10,0	13,5
osob na 1 obytnou místnost 8 m2 a více podl. pl.		1,63	1,77	1,73	1,24	1,28	1,30	1,13	1,60	1,02	1,67	1,34

Tab. č. 362 Trvale obydlené byty podle vybavení a rekreačních možností bytové domácnosti a podle počtu, druhu a velikosti cenzových domácností v bytě, ekonomické aktivity, postavení v zaměstnání a věku osoby v čele CD uživatele bytu a právního důvodu užívání bytu (absolutní údaje)

Bílovec

Charakteristika souboru	Vybavení bytové domácnosti											Počet bytů celkem
	osobní automobil		telefon			rekreační objekt				osobní počítač		
	jeden	dva nebo více	pouze pevný	pouze mobilní	pevný i mobilní	vlastní	v trvalém nájmu	ve spolu-vlastnictví	bezplatné užívání	s připojením na internet	bez připojení na internet	
A. 1 CD v bytě												
úplná rodina bez závislých dětí	427	59	330	115	102	57	9	13	12	25	30	758
úplná rodina se závislými dětmi												
1	177	20	95	56	80	24	5	4	4	19	49	293
2	249	22	121	85	106	17	3	4	10	43	67	381
3	46	6	20	19	18	5	-	1	3	9	11	82
4+	6	1	5	2	1	-	3	-	1	-	1	16
celkem	478	49	241	162	205	46	11	9	18	71	128	772
neúplná rodina bez závislých dětí	25	3	33	19	12	5	1	-	1	-	4	109
neúplná rodina se závislými dětmi												
1	19	-	21	24	9	3	3	2	3	5	9	84
2	10	2	13	11	7	1	1	1	2	3	6	47
3+	2	-	3	3	2	-	-	-	-	-	2	17
celkem	31	2	37	38	18	4	4	3	5	8	17	148
vícečlenná nerodinná domácnost	15	2	10	4	5	1	2	-	-	-	2	42
domácnost jednotlivce	86	5	133	62	26	14	9	4	11	3	9	589
celkem	1062	120	784	400	368	127	36	29	47	107	190	2418
počet osob v bytě												
1	86	5	133	62	26	14	9	4	11	3	9	589
2	312	20	262	106	63	42	8	9	13	16	23	656
3	257	42	162	91	108	33	11	4	7	24	53	471
4	315	38	173	106	141	27	5	11	12	52	83	530
5	84	13	45	30	29	11	-	-	3	12	20	140
6+	8	2	9	5	1	-	3	1	1	-	2	32
celkem	1062	120	784	400	368	127	36	29	47	107	190	2418
Ekonomická aktivita osoby v čele CD:												
zaměstnaní celkem	727	102	414	284	315	84	19	15	31	100	174	1322
z toho:												
zaměstnavatelé	37	19	16	11	42	7	-	1	3	21	15	71
zaměstnanci	582	59	352	238	202	62	16	13	23	57	126	1082
samostatně činní	103	24	43	31	71	15	3	1	5	22	32	159
z počtu zaměstnaných - prac. důchodci	22	5	17	5	8	3	1	-	-	2	2	44
nezaměstnaní	52	4	44	27	14	6	7	2	5	4	6	203
ekonomicky neaktivní celkem	282	14	325	89	39	37	10	12	11	3	10	881
z toho nepracující důchodci	276	14	318	80	38	37	10	11	11	3	10	853
nezjištěná ekonomická aktivita	1	-	1	-	-	-	-	-	-	-	-	12
úhrnem	1062	120	784	400	368	127	36	29	47	107	190	2418
Věk osoby v čele CD:												
- 24	14	-	4	16	2	-	1	-	-	-	1	47
25 - 29	49	5	16	61	26	-	5	1	4	8	6	156
30 - 39	238	18	133	115	92	13	3	3	17	35	61	459
40 - 49	278	37	174	79	117	32	10	10	12	38	68	526
50 - 59	245	46	184	69	90	54	8	7	4	22	46	496
60 - 69	159	12	134	32	31	15	6	4	2	4	7	334
70+	79	2	139	28	10	13	3	4	8	-	1	400
nezjištěno	-	-	-	-	-	-	-	-	-	-	-	-
celkem	1062	120	784	400	368	127	36	29	47	107	190	2418

Tab. č. 362 Trvale obydlené byty podle vybavení a rekreačních možností bytové domácnosti a podle počtu, druhu a velikosti cenových domácností v bytě, ekonomické aktivity, postavení v zaměstnání a věku osoby v čele CD uživatele bytu a právního důvodu užívání bytu (absolutní údaje)

Bílovec

Charakteristika souboru	Vybavení bytové domácnosti											Počet bytů celkem	
	osobní automobil		telefon			rekreační objekt				osobní počítač			
	jeden	dva nebo více	pouze pevný	pouze mobilní	pevný i mobilní	vlastní	v trvalém nájmu	ve spolu-vlastnictví	bezplatné užívání	s připojením na internet	bez připojení na internet		
Právní důvod užívání bytu:													
ve vlastním domě	547	74	396	142	166	54	2	16	12	64	95	1003	
v osobním vlastnictví	92	10	97	37	45	20	5	3	4	7	20	242	
nájemní	176	12	112	117	63	21	17	3	10	15	29	577	
člen bytového družstva	147	10	106	61	70	29	12	6	9	12	33	323	
člen družstva nájemců	-	-	-	-	-	-	-	-	-	-	-	-	
ostatní	99	13	72	43	22	3	-	1	12	9	12	266	
nezjištěno	1	1	1	-	2	-	-	-	-	-	1	7	
celkem	1062	120	784	400	368	127	36	29	47	107	190	2418	
B. 2+ CD v bytě													
rodiče a děti:													
2 úplné rodiny	17	6	11	3	11	2	-	-	1	2	2	32	
ostatní rodiny	17	3	10	4	5	4	-	-	-	-	3	35	
rodinná domácnost a jednotlivci	36	4	28	16	15	3	2	2	2	7	9	84	
2 CD jednotlivců	6	-	10	4	3	-	-	-	2	-	-	35	
jiné dvě domácnosti	12	4	10	6	5	2	-	1	-	1	2	28	
3+ CD v bytě	12	2	6	8	3	4	-	1	-	1	3	29	
celkem	100	19	75	41	42	15	2	4	5	11	19	243	
počet závislých dětí v bytě													
0	31	4	27	13	19	5	-	2	2	6	3	90	
1	30	7	24	9	10	2	2	2	2	4	6	67	
2	30	7	21	12	9	6	-	-	1	1	7	61	
3	4	1	3	2	3	-	-	-	-	-	2	13	
4+	5	-	-	5	1	2	-	-	-	-	1	12	
celkem	100	19	75	41	42	15	2	4	5	11	19	243	
počet osob v bytě													
1	x	x	x	x	x	x	x	x	x	x	x	x	
2	6	-	10	4	3	-	-	-	2	-	-	35	
3	14	1	18	4	6	1	1	3	-	4	3	39	
4	21	5	11	12	14	6	1	1	1	6	2	50	
5	28	3	14	9	6	2	-	-	1	-	7	47	
6+	31	10	22	12	13	6	-	-	1	1	7	72	
celkem	100	19	75	41	42	15	2	4	5	11	19	243	
Právní důvod užívání bytu:													
ve vlastním domě	64	15	46	18	29	12	-	2	2	8	12	127	
v osobním vlastnictví	5	-	8	2	2	-	-	-	-	1	1	15	
nájemní	11	2	10	10	4	1	2	2	-	-	-	52	
člen bytového družstva	13	1	7	6	5	2	-	-	1	2	3	31	
člen družstva nájemců	-	-	-	-	-	-	-	-	-	-	-	-	
ostatní	7	1	4	5	2	-	-	-	2	-	3	17	
nezjištěno	-	-	-	-	-	-	-	-	-	-	-	1	
celkem	100	19	75	41	42	15	2	4	5	11	19	243	
Byty celkem	1162	139	859	441	410	142	38	33	52	118	209	2661	

Tab. č. 364 Neobydlené byty v trvale obydlených domech  
podle důvodu neobydlenosti bytu a podle druhu domu, období  
výstavby nebo rekonstrukce domu, právního důvodu užívání bytu  
a materiálu nosných zdí domu

Bílovec

Druh domu, období výstavby nebo rekonstrukce domu, právní důvod užívání bytu, materiál nosných zdí domu	Důvody neobydlenosti bytu								Počet neobydl. bytů celkem
	obydlen přechodně	změna uživatele	slouží k rekreaci	přestavba bytu	neobydlen po kolaudaci	pozůstalostní nebo soudní řízení	nezpůsobilý k bydlení	jiný důvod	
<b>Rodinné domy</b>									
- 1919 a nezjištěno	2	2	-	-	1	1	-	3	9
1920 - 1945	3	1	-	-	-	1	2	3	10
1946 - 1960	-	-	1	-	-	-	1	1	3
1961 - 1980	2	-	1	2	3	-	1	11	20
1981 - 2001	3	-	-	-	-	1	-	3	7
byť ve vlastním domě	6	2	1	2	4	1	2	18	36
byť v osobním vlastnictví	-	-	-	-	-	-	-	-	-
byť nájemní	1	-	-	-	-	-	-	1	2
byť člena bytového družstva	-	-	-	-	-	-	-	-	-
byť práv. os. za účelem privatizace	-	-	-	-	-	-	-	-	-
jiný důvod užívání bytu	3	-	-	-	-	2	-	1	6
nezj. právní důvod užívání bytu	-	1	1	-	-	-	2	1	5
<b>celkem</b>	<b>10</b>	<b>3</b>	<b>2</b>	<b>2</b>	<b>4</b>	<b>3</b>	<b>4</b>	<b>21</b>	<b>49</b>
<b>Z počtu rodinných domů:</b>									
rod. domy - samostatné	10	2	2	2	4	2	4	18	44
rod. domy - dvojdomky	-	-	-	-	-	1	-	1	2
<b>Byty podle materiálu nosných zdí domu:</b>									
cihly, tvárnice, cihlové bloky	5	1	1	2	2	1	2	16	30
kámen a cihly	5	2	1	-	2	2	2	4	18
stěnové panely	-	-	-	-	-	-	-	-	-
ostatní	-	-	-	-	-	-	-	-	-
nezjištěno	-	-	-	-	-	-	-	1	1
<b>Bytové domy</b>									
- 1919 a nezjištěno	1	2	-	-	-	-	-	5	8
1920 - 1945	2	-	1	-	-	2	-	4	9
1946 - 1960	4	1	-	3	-	1	-	4	13
1961 - 1980	9	2	-	1	-	-	-	3	15
1981 - 2001	14	2	-	-	37	-	-	3	56
byť ve vlastním domě	1	-	-	-	-	-	-	3	4
byť v osobním vlastnictví	-	-	-	3	-	3	-	1	7
byť nájemní	13	3	-	-	37	-	-	5	58
byť člena bytového družstva	7	3	-	1	-	-	-	-	11
byť práv. os. za účelem privatizace	-	-	-	-	-	-	-	-	-
jiný důvod užívání bytu	2	1	-	-	-	-	-	3	6
nezj. právní důvod užívání bytu	7	-	1	-	-	-	-	7	15
<b>celkem</b>	<b>30</b>	<b>7</b>	<b>1</b>	<b>4</b>	<b>37</b>	<b>3</b>	<b>-</b>	<b>19</b>	<b>101</b>
<b>Byty podle materiálu nosných zdí domu:</b>									
cihly, tvárnice, cihlové bloky	12	3	1	3	7	2	-	8	36
kámen a cihly	3	-	-	-	-	1	-	4	8
stěnové panely	15	4	-	1	30	-	-	4	54
ostatní	-	-	-	-	-	-	-	-	-
nezjištěno	-	-	-	-	-	-	-	3	3

Tab. č. 364 Neobydlené byty v trvale obydlených domech  
podle důvodu neobydlenosti bytu a podle druhu domu, období  
výstavby nebo rekonstrukce domu, právního důvodu užívání bytu  
a materiálu nosných zdí domu

Bílovec

Druh domu, období výstavby nebo rekonstrukce domu, právní důvod užívání bytu, materiál nosných zdí domu	Důvody neobydlenosti bytu								Počet neobydl. bytů celkem
	obydlen přechodně	změna uživatele	slouží k rekreaci	přestavba bytu	neobydlen po kolaudaci	pozůstalostní nebo soudní řízení	nezpůsobilý k bydlení	jiný důvod	
Ostatní budovy									
- 1919 a nezjištěno	-	-	-	-	-	-	-	-	-
1920 - 1945	-	-	-	-	-	-	-	1	1
1946 - 1960	-	-	-	-	-	-	-	-	-
1961 - 1980	-	-	-	-	-	-	-	-	-
1981 - 2001	-	-	-	-	-	-	-	-	-
byť ve vlastním domě	-	-	-	-	-	-	-	-	-
byť v osobním vlastnictví	-	-	-	-	-	-	-	-	-
byť nájemní	-	-	-	-	-	-	-	-	-
byť člena bytového družstva	-	-	-	-	-	-	-	-	-
byť práv. os. za účelem privatizace	-	-	-	-	-	-	-	-	-
jiný důvod užívání bytu	-	-	-	-	-	-	-	1	1
nezj. právní důvod užívání bytu	-	-	-	-	-	-	-	-	-
celkem	-	-	-	-	-	-	-	1	1
Byty podle materiálu nosných zdí domu:									
cihly, tvárnice, cihlové bloky	-	-	-	-	-	-	-	-	-
kámen a cihly	-	-	-	-	-	-	-	1	1
stěnové panely	-	-	-	-	-	-	-	-	-
ostatní	-	-	-	-	-	-	-	-	-
nezjištěno	-	-	-	-	-	-	-	-	-
Domovní fond úhrnem									
- 1919 a nezjištěno	3	4	-	-	1	1	-	8	17
1920 - 1945	5	1	1	-	-	3	2	8	20
1946 - 1960	4	1	1	3	-	1	1	5	16
1961 - 1980	11	2	1	3	3	-	1	14	35
1981 - 2001	17	2	-	-	37	1	-	6	63
byť ve vlastním domě	7	2	1	2	4	1	2	21	40
byť v osobním vlastnictví	-	-	-	3	-	3	-	1	7
byť nájemní	14	3	-	-	37	-	-	6	60
byť člena bytového družstva	7	3	-	1	-	-	-	-	11
byť práv. os. za účelem privatizace	-	-	-	-	-	-	-	-	-
jiný důvod užívání bytu	5	1	-	-	-	2	-	5	13
nezj. právní důvod užívání bytu	7	1	2	-	-	-	2	8	20
celkem	40	10	3	6	41	6	4	41	151
Byty podle materiálu nosných zdí domu:									
cihly, tvárnice, cihlové bloky	17	4	2	5	9	3	2	24	66
kámen a cihly	8	2	1	-	2	3	2	9	27
stěnové panely	15	4	-	1	30	-	-	4	54
ostatní	-	-	-	-	-	-	-	-	-
nezjištěno	-	-	-	-	-	-	-	4	4

Tab. č. 450 Cenzové domácnosti podle druhu domácnosti a podle způsobu ubytování a spolubydlících jednotlivců, cenzové domácnosti spolubydlící podle vztahu osoby v jejich čele k uživateli bytu a společně hospodařící cenzové domácnosti podle vztahu osoby v jejich čele k osobě v čele hospodařící domácnosti

Bílovec

Způsob ubytování cenzové domácnosti	Úplné rodiny				celkem	Neúplné rodiny			Vícečlenné nerodinné domácnosti	Domácnosti jednotlivců			Domácnosti úhrnem	
	bez záv. dětí		se záv. dětmi			celkem	bez závislých dětí	se závislými dětmi		celkem	ve vlastním bytě	v jiném bytě		podnájem- níci
	ženy ek. aktivní	ženy ostatní	ženy ek. aktivní	ženy ostatní										
I. Způsob ubytování CD														
1. CD bydlící v bytech celkem	392	480	707	163	1742	128	229	357	48	651	113	26	2937	
v bytě bydlí:														
1 cenzová domácnost	336	422	642	130	1530	109	148	257	42	589	x	x	2418	
2 cenzové domácnosti	49	54	52	30	185	17	68	85	4	53	83	18	428	
v tom:														
rodinné	49	54	52	30	185	17	68	85	x	x	x	x	270	
ostatní	x	x	x	x	x	x	x	x	4	53	83	18	158	
3 cenzové domácnosti	7	4	12	3	26	1	11	12	2	7	20	8	75	
4+ cenzové domácnosti	-	-	1	-	1	1	2	3	-	2	10	-	16	
2. CD bydlící mimo byty celkem	-	-	-	-	-	-	-	-	-	3	-	-	3	
v tom:														
mobilní (pohyblivé) obydlí	-	-	-	-	-	-	-	-	-	-	-	-	-	
nouzové obydlí	-	-	-	-	-	-	-	-	-	3	-	-	3	
rekreační chata, chalupa	-	-	-	-	-	-	-	-	-	-	-	-	-	
Úhrn cenz. domácností (1.- 2.)	392	480	707	163	1742	128	229	357	48	654	113	26	2940	
II. Další jednotlivé osoby v CD														
1. Žádná další osoba celkem	378	468	687	159	1692	119	215	334	-	654	113	26	2819	
podíl z úhrnu CD v %	96,4	97,5	97,2	97,5	97,1	93,0	93,9	93,6	-	100,0	100,0	100,0	95,9	
2. Jedna další osoba celkem	14	11	19	4	48	9	13	22	34	x	x	x	104	
v tom:														
matka - tchýně	10	9	12	3	34	4	7	11	8	x	x	x	53	
otec - tchán	1	-	3	1	5	1	-	1	-	x	x	x	6	
jiný příbuzný	3	2	4	-	9	4	6	10	26	x	x	x	45	
cizí osoba	-	-	-	-	-	-	-	-	-	x	x	x	-	
3. Dvě další osoby celkem	-	-	1	-	1	-	1	1	13	x	x	x	15	
v tom jedna je:														
matka - tchýně	-	-	-	-	-	-	1	1	8	x	x	x	9	
otec - tchán	-	-	-	-	-	-	-	-	-	x	x	x	-	
jiná osoba	-	-	1	-	1	-	-	-	5	x	x	x	6	
4. Tři, event. více dalších osob celkem	-	1	-	-	1	-	-	-	1	x	x	x	2	
Spolubydl. osoby úhrnem (2.- 4.)	14	12	20	4	50	9	14	23	48	x	x	x	121	
Úhrn cenz. domácností (1.- 4.)	392	480	707	163	1742	128	229	357	48	654	113	26	2940	



Tab. č. 450 Cenzové domácnosti podle druhu domácnosti a podle způsobu ubytování a spolubydlících jednotlivců, cenzové domácnosti spolubydlící podle vztahu osoby v jejich čele k uživateli bytu a společně hospodařící cenzové domácnosti podle vztahu osoby v jejich čele k osobě v čele hospodařící domácnosti

Bílovec

Způsob ubytování cenzové domácnosti	Úplné rodiny				celkem	Neúplné rodiny			Vícečlenné nerodinné domácnosti	Domácnosti jednotlivců			Domácnosti úhrnem	
	bez záv. dětí		se záv. dětmi			celkem	bez závislých dětí	se závislými dětmi		celkem	ve vlastním bytě	v jiném bytě		podnájem- níci
	ženy ek. aktivní	ženy ostatní	ženy ek. aktivní	ženy ostatní										
III. CD spolubydlící v bytě														
vztah osoby v jejich čele k uživateli bytu:														
uživatel bytu, manžel	44	38	43	11	136	14	20	34	-	62	x	x	232	
děti	5	1	9	11	26	1	43	44	3	x	42	x	115	
zeťové a snachy	5	1	7	7	20	-	-	-	-	x	-	x	20	
vnuci (pravnucci)	-	-	-	1	1	-	2	2	-	x	3	x	6	
rodiče	2	18	-	-	20	4	2	6	1	x	16	x	43	
ostatní příbuzní	-	-	3	-	3	-	2	2	1	x	9	x	15	
podnájemníci	-	-	1	1	2	-	3	3	1	x	x	26	32	
ostatní cizí osoby	-	-	2	2	4	-	9	9	-	x	43	x	56	
Úhrn spolubydlících CD	56	58	65	33	212	19	81	100	6	62	113	26	519	
IV. Společně hospodařící CD podle vztahu osoby v jejich čele k osobě v čele HD:														
osoba v čele HD	12	7	8	1	28	1	1	2	-	-	-	-	30	
děti	-	1	3	-	4	-	15	15	-	-	-	x	19	
zeťové a snachy	2	-	3	-	5	-	-	-	-	-	-	x	5	
vnuci	-	-	-	-	-	-	-	-	-	-	-	x	-	
rodiče	1	3	-	-	4	-	-	-	1	-	-	x	5	
ostatní příbuzní	-	-	-	-	-	-	1	1	-	-	-	x	1	
cizí osoby	-	-	-	-	-	-	-	-	-	-	-	x	-	
Úhrn spol. hospodařících CD	15	11	14	1	41	1	17	18	1	-	-	-	60	
V. Počet členů CD														
v bytě s 1 CD	914	957	2572	527	4970	246	429	675	97	589	x	x	6331	
2 CD	121	126	203	113	563	35	174	209	9	53	83	18	935	
3+ CD	17	8	56	13	94	5	39	44	5	9	30	8	190	
celkem	1052	1091	2831	653	5627	286	642	928	111	651	113	26	7456	
v CD mimo bytový fond	-	-	-	-	-	-	-	-	-	3	-	-	3	
Počet členů celkem	1052	1091	2831	653	5627	286	642	928	111	654	113	26	7459	

1. Zaměstnané osoby, zaměstnavatelé,  
samostatně činníTab. č. 451 Cenzové domácnosti podle počtu členů,  
podle druhu domácnosti a počtu závislých dětí a podle  
ekonomické aktivity osoby v čele cenzové domácnosti

Bílovec

Druh cenzové domácnosti	Cenzové domácnosti s počtem členů							CD celkem	%	Průměrný počet		Z úhrnu faktická man.
	1	2	3	4	5	6	7+			čl. domácn.	závisl. dětí	
1. Domácnosti rodinné úplné bez závislých dětí celkem	x	192	123	51	10	-	-	376	24,8	2,68	x	24
v tom:												
ženy ekonomicky aktivní	x	135	98	43	9	-	-	285	18,8	2,74	x	17
ženy ostatní	x	57	25	8	1	-	-	91	6,0	2,48	x	7
se závislými dětmi celkem	x	x	195	418	108	15	4	740	48,7	3,94	1,73	30
v tom:												
ženy ekonomicky aktivní s počtem dětí												
1	x	x	144	76	19	-	-	239	15,7	3,48	1,00	9
2	x	x	x	290	25	1	-	316	20,8	4,09	2,00	6
3	x	x	x	x	45	4	2	51	3,4	5,16	3,00	1
4+	x	x	x	x	x	4	-	4	0,3	6,00	4,00	-
celkem	x	x	144	366	89	9	2	610	40,2	3,95	1,70	16
ženy ostatní s počtem dětí												
1	x	x	51	4	1	-	-	56	3,7	3,11	1,00	9
2	x	x	x	48	1	1	-	50	3,3	4,06	2,00	3
3	x	x	x	x	17	-	-	17	1,1	5,00	3,00	1
4+	x	x	x	x	x	5	2	7	0,5	6,29	4,29	1
celkem	x	x	51	52	19	6	2	130	8,6	3,89	1,82	14
domácnosti rodinné úplné úhrnem	x	192	318	469	118	15	4	1116	73,5	3,51	1,14	54
%	x	17,2	28,5	42,0	10,6	1,3	0,4	100,0	x	x	x	4,8
2. Domácnosti rodinné neúplné bez závislých dětí celkem	x	31	11	1	-	-	-	43	2,8	2,30	x	x
v tom:												
v čele žena	x	25	9	1	-	-	-	35	2,3	2,31	x	x
v čele muž	x	6	2	-	-	-	-	8	0,5	2,25	x	x
se závislými dětmi celkem	x	45	50	14	1	-	-	110	7,2	2,74	1,45	x
v tom:												
matka s počtem dětí												
1	x	40	18	3	-	-	-	61	4,0	2,39	1,00	x
2	x	x	28	5	-	-	-	33	2,2	3,15	2,00	x
3+	x	x	x	4	1	-	-	5	0,3	4,20	3,20	x
celkem	x	40	46	12	1	-	-	99	6,5	2,74	1,44	x
otec s počtem dětí												
1	x	5	2	-	-	-	-	7	0,5	2,29	1,00	x
2	x	x	2	1	-	-	-	3	0,2	3,33	2,00	x
3+	x	x	x	1	-	-	-	1	0,1	4,00	3,00	x
celkem	x	5	4	2	-	-	-	11	0,7	2,73	1,45	x
domácnosti rodinné neúplné úhrnem	x	76	61	15	1	-	-	153	10,1	2,61	1,04	x
%	x	49,7	39,9	9,8	0,7	-	-	100,0	x	x	x	x
3. Vícečlenné nerodinné domácnosti - celkem	x	17	7	1	-	-	-	25	1,6	2,36	-	x
%	x	68,0	28,0	4,0	-	-	-	100,0	x	x	x	x
4. Domácnosti jednotlivců - celkem	224	x	x	x	x	x	x	224	14,8	1,00	x	x
v tom:												
samostatně bydlící ve vlastním bytě	138	x	x	x	x	x	x	138	9,1	1,00	x	x
bydlící ve vlastním bytě s další CD	19	x	x	x	x	x	x	19	1,3	1,00	x	x
spolubydlící v jiném bytě	58	x	x	x	x	x	x	58	3,8	1,00	x	x
podnájemníci	9	x	x	x	x	x	x	9	0,6	1,00	x	x
Úhrn cenzových domácností	224	285	386	485	119	15	4	1518	100,0	3,03	0,95	54
%	14,8	18,8	25,4	31,9	7,8	1,0	0,3	100,0	x	x	x	3,6

## 2. Pracující důchodci

Tab. č. 451 Cenzové domácnosti podle počtu členů,  
podle druhu domácnosti a počtu závislých dětí a podle  
ekonomické aktivity osoby v čele cenzové domácnosti

Bílovec

Druh cenzové domácnosti	Cenzové domácnosti s počtem členů							CD celkem	%	Průměrný počet		Z úhrnu faktická man.
	1	2	3	4	5	6	7+			čl. domácn.	závisl. dětí	
1. Domácnosti rodinné úplné bez závislých dětí celkem	x	20	8	1	-	-	-	29	53,7	2,34	x	1
v tom:												
ženy ekonomicky aktivní	x	5	3	1	-	-	-	9	16,7	2,56	x	-
ženy ostatní	x	15	5	-	-	-	-	20	37,0	2,25	x	1
se závislými dětmi celkem	x	x	1	-	-	-	-	1	1,9	3,00	1,00	-
v tom:												
ženy ekonomicky aktivní s počtem dětí												
1	x	x	-	-	-	-	-	-	-	X	X	-
2	x	x	x	-	-	-	-	-	-	X	X	-
3	x	x	x	x	-	-	-	-	-	X	X	-
4+	x	x	x	x	x	-	-	-	-	X	X	-
celkem	x	x	-	-	-	-	-	-	-	X	X	-
ženy ostatní s počtem dětí												
1	x	x	1	-	-	-	-	1	1,9	3,00	1,00	-
2	x	x	x	-	-	-	-	-	-	X	X	-
3	x	x	x	x	-	-	-	-	-	X	X	-
4+	x	x	x	x	x	-	-	-	-	X	X	-
celkem	x	x	1	-	-	-	-	1	1,9	3,00	1,00	-
domácnosti rodinné úplné úhrnem	x	20	9	1	-	-	-	30	55,6	2,37	0,03	1
%	x	66,7	30,0	3,3	-	-	-	100,0	x	x	x	3,3
2. Domácnosti rodinné neúplné bez závislých dětí celkem	x	6	1	-	-	-	-	7	13,0	2,14	x	x
v tom:												
v čele žena	x	4	1	-	-	-	-	5	9,3	2,20	x	x
v čele muž	x	2	-	-	-	-	-	2	3,7	2,00	x	x
se závislými dětmi celkem	x	1	-	-	-	-	-	1	1,9	2,00	1,00	x
v tom:												
matka s počtem dětí												
1	x	1	-	-	-	-	-	1	1,9	2,00	1,00	x
2	x	x	-	-	-	-	-	-	-	X	X	x
3+	x	x	x	-	-	-	-	-	-	X	X	x
celkem	x	1	-	-	-	-	-	1	1,9	2,00	1,00	x
otec s počtem dětí												
1	x	-	-	-	-	-	-	-	-	X	X	x
2	x	x	-	-	-	-	-	-	-	X	X	x
3+	x	x	x	-	-	-	-	-	-	X	X	x
celkem	x	-	-	-	-	-	-	-	-	X	X	x
domácnosti rodinné neúplné úhrnem	x	7	1	-	-	-	-	8	14,8	2,13	0,13	x
%	x	87,5	12,5	-	-	-	-	100,0	x	x	x	x
3. Vícečlenné nerodinné domácnosti - celkem	x	1	-	-	-	-	-	1	1,9	2,00	-	x
%	x	100,0	-	-	-	-	-	100,0	x	x	x	x
4. Domácnosti jednotlivců - celkem	15	x	x	x	x	x	x	15	27,8	1,00	x	x
v tom:												
samostatně bydlící ve vlastním bytě	12	x	x	x	x	x	x	12	22,2	1,00	x	x
bydlící ve vlastním bytě s další CD	1	x	x	x	x	x	x	1	1,9	1,00	x	x
spolubydlící v jiném bytě	2	x	x	x	x	x	x	2	3,7	1,00	x	x
podnájemníci	-	x	x	x	x	x	x	-	-	X	X	x
Úhrn cenzových domácností	15	28	10	1	-	-	-	54	100,0	1,94	0,04	1
%	27,8	51,9	18,5	1,9	-	-	-	100,0	x	x	x	1,9

3. Nezaměstnaní

Tab. č. 451 Cenzové domácnosti podle počtu členů,  
podle druhu domácnosti a počtu závislých dětí a podle  
ekonomické aktivity osoby v čele cenzové domácnosti

Bílovec

Druh cenzové domácnosti	Cenzové domácnosti s počtem členů							CD celkem	%	Průměrný počet		Z úhrnu faktická man.
	1	2	3	4	5	6	7+			čl. domácn.	závisl. dětí	
1. Domácnosti rodinné úplné bez závislých dětí celkem	x	14	14	8	1	-	-	37	13,1	2,89	x	3
v tom:												
ženy ekonomicky aktivní	x	11	9	6	1	-	-	27	9,5	2,89	x	3
ženy ostatní	x	3	5	2	-	-	-	10	3,5	2,90	x	-
se závislými dětmi celkem	x	x	13	44	23	14	4	98	34,6	4,51	2,12	14
v tom:												
ženy ekonomicky aktivní s počtem dětí												
1	x	x	11	10	3	1	-	25	8,8	3,76	1,00	6
2	x	x	x	23	5	1	-	29	10,2	4,24	2,00	1
3	x	x	x	x	12	4	1	17	6,0	5,35	3,00	1
4+	x	x	x	x	x	4	1	5	1,8	6,20	4,00	1
celkem	x	x	11	33	20	10	2	76	26,9	4,46	2,03	9
ženy ostatní s počtem dětí												
1	x	x	2	2	-	-	-	4	1,4	3,50	1,00	1
2	x	x	x	9	2	-	-	11	3,9	4,18	2,00	3
3	x	x	x	x	1	1	-	2	0,7	5,50	3,00	-
4+	x	x	x	x	x	3	2	5	1,8	6,40	4,40	1
celkem	x	x	2	11	3	4	2	22	7,8	4,68	2,45	5
domácnosti rodinné úplné úhrnem	x	14	27	52	24	14	4	135	47,7	4,07	1,54	17
%	x	10,4	20,0	38,5	17,8	10,4	3,0	100,0	x	x	x	12,6
2. Domácnosti rodinné neúplné bez závislých dětí celkem	x	5	2	-	-	-	-	7	2,5	2,29	x	x
v tom:												
v čele žena	x	4	1	-	-	-	-	5	1,8	2,20	x	x
v čele muž	x	1	1	-	-	-	-	2	0,7	2,50	x	x
se závislými dětmi celkem	x	18	19	11	1	-	-	49	17,3	2,90	1,57	x
v tom:												
matka s počtem dětí												
1	x	18	5	4	-	-	-	27	9,5	2,48	1,00	x
2	x	x	11	3	-	-	-	14	4,9	3,21	2,00	x
3+	x	x	x	4	1	-	-	5	1,8	4,20	3,20	x
celkem	x	18	16	11	1	-	-	46	16,3	2,89	1,54	x
otec s počtem dětí												
1	x	-	-	-	-	-	-	-	-	X	X	x
2	x	x	3	-	-	-	-	3	1,1	3,00	2,00	x
3+	x	x	x	-	-	-	-	-	-	X	X	x
celkem	x	-	3	-	-	-	-	3	1,1	3,00	2,00	x
domácnosti rodinné neúplné úhrnem	x	23	21	11	1	-	-	56	19,8	2,82	1,38	x
%	x	41,1	37,5	19,6	1,8	-	-	100,0	x	x	x	x
3. Vícečlenné nerodinné domácnosti - celkem	x	7	2	-	-	-	-	9	3,2	2,22	-	x
%	x	77,8	22,2	-	-	-	-	100,0	x	x	x	x
4. Domácnosti jednotlivců - celkem	83	x	x	x	x	x	x	83	29,3	1,00	x	x
v tom:												
samostatně bydlící ve vlastním bytě	48	x	x	x	x	x	x	48	17,0	1,00	x	x
bydlící ve vlastním bytě s další CD	14	x	x	x	x	x	x	14	4,9	1,00	x	x
spolubydlící v jiném bytě	17	x	x	x	x	x	x	17	6,0	1,00	x	x
podnájemníci	4	x	x	x	x	x	x	4	1,4	1,00	x	x
Úhrn cenzových domácností	83	44	50	63	25	14	4	283	100,0	2,86	1,01	17
%	29,3	15,5	17,7	22,3	8,8	4,9	1,4	100,0	x	x	x	6,0

## 4. Ostatní ekonomicky aktivní

Tab. č. 451 Cenzové domácnosti podle počtu členů,  
podle druhu domácnosti a počtu závislých dětí a podle  
ekonomické aktivity osoby v čele cenzové domácnosti

Bílovec

Druh cenzové domácnosti	Cenzové domácnosti s počtem členů							CD celkem	%	Průměrný počet		Z úhrnu faktická man.
	1	2	3	4	5	6	7+			čl. domácn.	závisl. dětí	
1. Domácnosti rodinné úplné bez závislých dětí celkem	x	-	-	-	-	-	-	-	-	X	x	-
v tom:												
ženy ekonomicky aktivní	x	-	-	-	-	-	-	-	-	X	x	-
ženy ostatní	x	-	-	-	-	-	-	-	-	X	x	-
se závislými dětmi celkem	x	x	-	-	-	-	-	-	-	X	X	-
v tom:												
ženy ekonomicky aktivní s počtem dětí												
1	x	x	-	-	-	-	-	-	-	X	X	-
2	x	x	x	-	-	-	-	-	-	X	X	-
3	x	x	x	x	-	-	-	-	-	X	X	-
4+	x	x	x	x	x	-	-	-	-	X	X	-
celkem	x	x	-	-	-	-	-	-	-	X	X	-
ženy ostatní s počtem dětí												
1	x	x	-	-	-	-	-	-	-	X	X	-
2	x	x	x	-	-	-	-	-	-	X	X	-
3	x	x	x	x	-	-	-	-	-	X	X	-
4+	x	x	x	x	x	-	-	-	-	X	X	-
celkem	x	x	-	-	-	-	-	-	-	X	X	-
domácnosti rodinné úplné úhrnem	x	-	-	-	-	-	-	-	-	X	X	-
%	x	X	X	X	X	X	X	X	X	x	x	X
2. Domácnosti rodinné neúplné bez závislých dětí celkem	x	-	-	-	-	-	-	-	-	X	x	x
v tom:												
v čele žena	x	-	-	-	-	-	-	-	-	X	x	x
v čele muž	x	-	-	-	-	-	-	-	-	X	x	x
se závislými dětmi celkem	x	3	3	3	1	-	-	10	71,4	3,20	2,20	x
v tom:												
matka s počtem dětí												
1	x	3	-	-	-	-	-	3	21,4	2,00	1,00	x
2	x	x	3	-	-	-	-	3	21,4	3,00	2,00	x
3+	x	x	x	3	1	-	-	4	28,6	4,25	3,25	x
celkem	x	3	3	3	1	-	-	10	71,4	3,20	2,20	x
otec s počtem dětí												
1	x	-	-	-	-	-	-	-	-	X	X	x
2	x	x	-	-	-	-	-	-	-	X	X	x
3+	x	x	x	-	-	-	-	-	-	X	X	x
celkem	x	-	-	-	-	-	-	-	-	X	X	x
domácnosti rodinné neúplné úhrnem	x	3	3	3	1	-	-	10	71,4	3,20	2,20	x
%	x	30,0	30,0	30,0	10,0	-	-	100,0	x	x	x	x
3. Vícečlenné nerodinné domácnosti - celkem	x	-	1	-	-	-	-	1	7,1	3,00	-	x
%	x	-	100,0	-	-	-	-	100,0	x	x	-	x
4. Domácnosti jednotlivců - celkem	3	x	x	x	x	x	x	3	21,4	1,00	x	x
v tom:												
samostatně bydlící ve vlastním bytě	-	x	x	x	x	x	x	-	-	X	x	x
bydlící ve vlastním bytě s další CD	-	x	x	x	x	x	x	-	-	X	x	x
spolubydlící v jiném bytě	1	x	x	x	x	x	x	1	7,1	1,00	x	x
podnájemníci	2	x	x	x	x	x	x	2	14,3	1,00	x	x
Úhrn cenzových domácností	3	3	4	3	1	-	-	14	100,0	2,71	1,57	-
%	21,4	21,4	28,6	21,4	7,1	-	-	100,0	x	x	x	-

5. Nepracující důchodci

**Tab. č. 451 Cenzové domácnosti podle počtu členů, podle druhu domácnosti a počtu závislých dětí a podle ekonomické aktivity osoby v čele cenzové domácnosti**

Bílovec

Druh cenzové domácnosti	Cenzové domácnosti s počtem členů							CD celkem	%	Průměrný počet		Z úhrnu	
	1	2	3	4	5	6	7+			čl. domácn.	závisl. dětí	faktická man.	
1. Domácnosti rodinné úplné bez závislých dětí celkem	x	340	73	9	1	-	-	423	43,3	2,22	x	15	
v tom:													
ženy ekonomicky aktivní	x	46	18	4	-	-	-	68	7,0	2,38	x	2	
ženy ostatní	x	294	55	5	1	-	-	355	36,3	2,19	x	13	
se závislými dětmi celkem	x	x	8	13	5	-	1	27	2,8	4,00	1,48	3	
v tom:													
ženy ekonomicky aktivní s počtem dětí													
1	x	x	7	4	1	-	-	12	1,2	3,50	1,00	1	
2	x	x	x	3	1	-	1	5	0,5	4,80	2,00	1	
3	x	x	x	x	2	-	-	2	0,2	5,00	3,00	-	
4+	x	x	x	x	x	-	-	-	-	X	X	-	
celkem	x	x	7	7	4	-	1	19	1,9	4,00	1,47	2	
ženy ostatní s počtem dětí													
1	x	x	1	4	-	-	-	5	0,5	3,80	1,00	1	
2	x	x	x	2	-	-	-	2	0,2	4,00	2,00	-	
3	x	x	x	x	1	-	-	1	0,1	5,00	3,00	-	
4+	x	x	x	x	x	-	-	-	-	X	X	-	
celkem	x	x	1	6	1	-	-	8	0,8	4,00	1,50	1	
domácnosti rodinné úplné úhrnem	x	340	81	22	6	-	1	450	46,1	2,33	0,09	18	
%	x	75,6	18,0	4,9	1,3	-	0,2	100,0	x	x	x	4,0	
2. Domácnosti rodinné neúplné bez závislých dětí celkem	x	59	10	-	1	-	-	70	7,2	2,19	x	x	
v tom:													
v čele žena	x	49	9	-	1	-	-	59	6,0	2,20	x	x	
v čele muž	x	10	1	-	-	-	-	11	1,1	2,09	x	x	
se závislými dětmi celkem	x	4	4	-	-	-	1	9	0,9	2,89	1,11	x	
v tom:													
matka s počtem dětí													
1	x	3	3	-	-	-	-	6	0,6	2,50	1,00	x	
2	x	x	-	-	-	-	1	1	0,1	6,00	2,00	x	
3+	x	x	x	-	-	-	-	-	-	X	X	x	
celkem	x	3	3	-	-	-	1	7	0,7	3,00	1,14	x	
otec s počtem dětí													
1	x	1	1	-	-	-	-	2	0,2	2,50	1,00	x	
2	x	x	-	-	-	-	-	-	-	X	X	x	
3+	x	x	x	-	-	-	-	-	-	X	X	x	
celkem	x	1	1	-	-	-	-	2	0,2	2,50	1,00	x	
domácnosti rodinné neúplné úhrnem	x	63	14	-	1	-	1	79	8,1	2,27	0,13	x	
%	x	79,7	17,7	-	1,3	-	1,3	100,0	x	x	x	x	
3. Vícečlenné nerodinné domácnosti - celkem	x	9	3	-	-	-	-	12	1,2	2,25	-	x	
%	x	75,0	25,0	-	-	-	-	100,0	x	x	x	x	
4. Domácnosti jednotlivců - celkem	436	x	x	x	x	x	x	436	44,6	1,00	x	x	
v tom:													
samostatně bydlící ve vlastním bytě	380	x	x	x	x	x	x	380	38,9	1,00	x	x	
bydlící ve vlastním bytě s další CD	23	x	x	x	x	x	x	23	2,4	1,00	x	x	
spolubydlící v jiném bytě	24	x	x	x	x	x	x	24	2,5	1,00	x	x	
podnájemníci	9	x	x	x	x	x	x	9	0,9	1,00	x	x	
Úhrn cenzových domácností	436	412	98	22	7	1	1	977	100,0	1,73	0,05	18	
%	44,6	42,2	10,0	2,3	0,7	0,1	0,1	100,0	x	x	x	1,8	

6. Ostatní ekonomicky neaktivní

**Tab. č. 451 Cenzové domácnosti podle počtu členů, podle druhu domácnosti a počtu závislých dětí a podle ekonomické aktivity osoby v čele cenzové domácnosti**

Bílovec

Druh cenzové domácnosti	Cenzové domácnosti s počtem členů							CD celkem	%	Průměrný počet		Z úhrnu faktická man.
	1	2	3	4	5	6	7+			čl. domácn.	závisl. dětí	
1. Domácnosti rodinné úplné bez závislých dětí celkem	x	2	1	3	-	-	-	6	8,5	3,17	x	1
v tom:												
ženy ekonomicky aktivní	x	2	-	1	-	-	-	3	4,2	2,67	x	1
ženy ostatní	x	-	1	2	-	-	-	3	4,2	3,67	x	-
se závislými dětmi celkem	x	x	1	1	-	-	-	2	2,8	3,50	1,50	-
v tom:												
ženy ekonomicky aktivní s počtem dětí												
1	x	x	1	-	-	-	-	1	1,4	3,00	1,00	-
2	x	x	x	1	-	-	-	1	1,4	4,00	2,00	-
3	x	x	x	x	-	-	-	-	-	X	X	-
4+	x	x	x	x	x	-	-	-	-	X	X	-
celkem	x	x	1	1	-	-	-	2	2,8	3,50	1,50	-
ženy ostatní s počtem dětí												
1	x	x	-	-	-	-	-	-	-	X	X	-
2	x	x	x	-	-	-	-	-	-	X	X	-
3	x	x	x	x	-	-	-	-	-	X	X	-
4+	x	x	x	x	x	-	-	-	-	X	X	-
celkem	x	x	-	-	-	-	-	-	-	X	X	-
domácnosti rodinné úplné úhrnem	x	2	2	4	-	-	-	8	11,3	3,25	0,38	1
%	x	25,0	25,0	50,0	-	-	-	100,0	x	x	x	12,5
2. Domácnosti rodinné neúplné bez závislých dětí celkem	x	-	1	-	-	-	-	1	1,4	3,00	x	x
v tom:												
v čele žena	x	-	1	-	-	-	-	1	1,4	3,00	x	x
v čele muž	x	-	-	-	-	-	-	-	-	X	x	x
se závislými dětmi celkem	x	23	13	10	2	-	-	48	67,6	2,81	1,73	x
v tom:												
matka s počtem dětí												
1	x	23	2	-	-	-	-	25	35,2	2,08	1,00	x
2	x	x	11	2	-	-	-	13	18,3	3,15	2,00	x
3+	x	x	x	8	2	-	-	10	14,1	4,20	3,20	x
celkem	x	23	13	10	2	-	-	48	67,6	2,81	1,73	x
otec s počtem dětí												
1	x	-	-	-	-	-	-	-	-	X	X	x
2	x	x	-	-	-	-	-	-	-	X	X	x
3+	x	x	x	-	-	-	-	-	-	X	X	x
celkem	x	-	-	-	-	-	-	-	-	X	X	x
domácnosti rodinné neúplné úhrnem	x	23	14	10	2	-	-	49	69,0	2,82	1,69	x
%	x	46,9	28,6	20,4	4,1	-	-	100,0	x	x	x	x
3. Vícečlenné nerodinné domácnosti - celkem	x	-	-	-	-	-	-	-	-	X	X	x
%	x	X	X	X	X	X	X	X	x	x	x	x
4. Domácnosti jednotlivců - celkem	14	x	x	x	x	x	x	14	19,7	1,00	x	x
v tom:												
samostatně bydlící ve vlastním bytě	4	x	x	x	x	x	x	4	5,6	1,00	x	x
bydlící ve vlastním bytě s další CD	2	x	x	x	x	x	x	2	2,8	1,00	x	x
spolubydlící v jiném bytě	7	x	x	x	x	x	x	7	9,9	1,00	x	x
podnájemníci	1	x	x	x	x	x	x	1	1,4	1,00	x	x
Úhrn cenzových domácností	14	25	16	14	2	-	-	71	100,0	2,51	1,21	1
%	19,7	35,2	22,5	19,7	2,8	-	-	100,0	x	x	x	1,4

7. Ekonomická aktivita nezjištěna

Tab. č. 451 Cenzové domácnosti podle počtu členů,  
podle druhu domácnosti a počtu závislých dětí a podle  
ekonomické aktivity osoby v čele cenzové domácnosti

Bílovec

Druh cenzové domácnosti	Cenzové domácnosti s počtem členů							CD celkem	%	Průměrný počet		Z úhrnu faktická man.
	1	2	3	4	5	6	7+			čl. domácn.	závisl. dětí	
1. Domácnosti rodinné úplné bez závislých dětí celkem	x	1	-	-	-	-	-	1	4,3	2,00	x	1
v tom:												
ženy ekonomicky aktivní	x	-	-	-	-	-	-	-	-	X	x	-
ženy ostatní	x	1	-	-	-	-	-	1	4,3	2,00	x	1
se závislými dětmi celkem	x	x	-	1	1	-	-	2	8,7	4,50	2,50	-
v tom:												
ženy ekonomicky aktivní s počtem dětí												
1	x	x	-	-	-	-	-	-	-	X	X	-
2	x	x	x	-	-	-	-	-	-	X	X	-
3	x	x	x	x	-	-	-	-	-	X	X	-
4+	x	x	x	x	x	-	-	-	-	X	X	-
celkem	x	x	-	-	-	-	-	-	-	X	X	-
ženy ostatní s počtem dětí												
1	x	x	-	-	-	-	-	-	-	X	X	-
2	x	x	x	1	-	-	-	1	4,3	4,00	2,00	-
3	x	x	x	x	1	-	-	1	4,3	5,00	3,00	-
4+	x	x	x	x	x	-	-	-	-	X	X	-
celkem	x	x	-	1	1	-	-	2	8,7	4,50	2,50	-
domácnosti rodinné úplné úhrnem	x	1	-	1	1	-	-	3	13,0	3,67	1,67	1
%	x	33,3	-	33,3	33,3	-	-	100,0	x	x	x	33,3
2. Domácnosti rodinné neúplné bez závislých dětí celkem	x	-	-	-	-	-	-	-	-	X	x	x
v tom:												
v čele žena	x	-	-	-	-	-	-	-	-	X	x	x
v čele muž	x	-	-	-	-	-	-	-	-	X	x	x
se závislými dětmi celkem	x	2	-	-	-	-	-	2	8,7	2,00	1,00	x
v tom:												
matka s počtem dětí												
1	x	2	-	-	-	-	-	2	8,7	2,00	1,00	x
2	x	x	-	-	-	-	-	-	-	X	X	x
3+	x	x	x	-	-	-	-	-	-	X	X	x
celkem	x	2	-	-	-	-	-	2	8,7	2,00	1,00	x
otec s počtem dětí												
1	x	-	-	-	-	-	-	-	-	X	X	x
2	x	x	-	-	-	-	-	-	-	X	X	x
3+	x	x	x	-	-	-	-	-	-	X	X	x
celkem	x	-	-	-	-	-	-	-	-	X	X	x
domácnosti rodinné neúplné úhrnem	x	2	-	-	-	-	-	2	8,7	2,00	1,00	x
%	x	100,0	-	-	-	-	-	100,0	x	x	x	x
3. Vícečlenné nerodinné domácnosti - celkem	x	-	-	-	-	-	-	-	-	X	X	x
%	x	X	X	X	X	X	X	X	x	x	x	x
4. Domácnosti jednotlivců - celkem	18	x	x	x	x	x	x	18	78,3	1,00	x	x
v tom:												
samostatně bydlící ve vlastním bytě	10	x	x	x	x	x	x	10	43,5	1,00	x	x
bydlící ve vlastním bytě s další CD	3	x	x	x	x	x	x	3	13,0	1,00	x	x
spolubydlící v jiném bytě	4	x	x	x	x	x	x	4	17,4	1,00	x	x
podnájemníci	1	x	x	x	x	x	x	1	4,3	1,00	x	x
Úhrn cenzových domácností	18	3	-	1	1	-	-	23	100,0	1,43	0,30	1
%	78,3	13,0	-	4,3	4,3	-	-	100,0	x	x	x	4,3



## 8. Ekonomická aktivita úhrnem

**Tab. č. 451 Cenzové domácnosti podle počtu členů, podle druhu domácnosti a počtu závislých dětí a podle ekonomické aktivity osoby v čele cenzové domácnosti**

Bílovec

Druh cenzové domácnosti	Cenzové domácnosti s počtem členů							CD celkem	%	Průměrný počet		Z úhrnu faktická man.
	1	2	3	4	5	6	7+			čl. domácn.	závisl. dětí	
1. Domácnosti rodinné úplné bez závislých dětí celkem	x	569	219	72	12	-	-	872	29,7	2,46	x	45
v tom:												
ženy ekonomicky aktivní	x	199	128	55	10	-	-	392	13,3	2,68	x	23
ženy ostatní	x	370	91	17	2	-	-	480	16,3	2,27	x	22
se závislými dětmi celkem	x	x	218	477	137	29	9	870	29,6	4,00	1,76	47
v tom:												
ženy ekonomicky aktivní s počtem dětí												
1	x	x	163	90	23	1	-	277	9,4	3,50	1,00	16
2	x	x	x	317	31	2	1	351	11,9	4,11	2,00	8
3	x	x	x	x	59	8	3	70	2,4	5,20	3,00	2
4+	x	x	x	x	x	8	1	9	0,3	6,11	4,00	1
celkem	x	x	163	407	113	19	5	707	24,0	4,00	1,73	27
ženy ostatní s počtem dětí												
1	x	x	55	10	1	-	-	66	2,2	3,18	1,00	11
2	x	x	x	60	3	1	-	64	2,2	4,08	2,00	6
3	x	x	x	x	20	1	-	21	0,7	5,05	3,00	1
4+	x	x	x	x	x	8	4	12	0,4	6,33	4,33	2
celkem	x	x	55	70	24	10	4	163	5,5	4,01	1,90	20
domácnosti rodinné úplné úhrnem	x	569	437	549	149	29	9	1742	59,3	3,23	0,88	92
%	x	32,7	25,1	31,5	8,6	1,7	0,5	100,0	x	x	x	5,3
2. Domácnosti rodinné neúplné bez závislých dětí celkem	x	101	25	1	1	-	-	128	4,4	2,23	x	x
v tom:												
v čele žena	x	82	21	1	1	-	-	105	3,6	2,25	x	x
v čele muž	x	19	4	-	-	-	-	23	0,8	2,17	x	x
se závislými dětmi celkem	x	96	89	38	5	1	-	229	7,8	2,80	1,55	x
v tom:												
matka s počtem dětí												
1	x	90	28	7	-	-	-	125	4,3	2,34	1,00	x
2	x	x	53	10	-	1	-	64	2,2	3,20	2,00	x
3+	x	x	x	19	5	-	-	24	0,8	4,21	3,21	x
celkem	x	90	81	36	5	1	-	213	7,2	2,81	1,55	x
otec s počtem dětí												
1	x	6	3	-	-	-	-	9	0,3	2,33	1,00	x
2	x	x	5	1	-	-	-	6	0,2	3,17	2,00	x
3+	x	x	x	1	-	-	-	1	0,0	4,00	3,00	x
celkem	x	6	8	2	-	-	-	16	0,5	2,75	1,50	x
domácnosti rodinné neúplné úhrnem	x	197	114	39	6	1	-	357	12,1	2,60	0,99	x
%	x	55,2	31,9	10,9	1,7	0,3	-	100,0	x	x	x	x
3. Vícečlenné nerodinné domácnosti - celkem	x	34	13	1	-	-	-	48	1,6	2,31	-	x
%	x	70,8	27,1	2,1	-	-	-	100,0	x	x	x	x
4. Domácnosti jednotlivců - celkem	793	x	x	x	x	x	x	793	27,0	1,00	x	x
v tom:												
samostatně bydlící ve vlastním bytě	592	x	x	x	x	x	x	592	20,1	1,00	x	x
bydlící ve vlastním bytě s další CD	62	x	x	x	x	x	x	62	2,1	1,00	x	x
spolubydlící v jiném bytě	113	x	x	x	x	x	x	113	3,8	1,00	x	x
podnájemníci	26	x	x	x	x	x	x	26	0,9	1,00	x	x
Úhrn cenzových domácností	793	800	564	589	155	30	9	2940	100,0	2,54	0,64	92
%	27,0	27,2	19,2	20,0	5,3	1,0	0,3	100,0	x	x	x	3,1

Tab. č. 452 Vícečlenné cenзовé domácnosti podle druhu domácnosti a počtu členů a podle pohlaví a věku osoby v čele cenзовé domácnosti

Bílovec

Pohlaví a věk osoby v čele cenзовé domácnosti	Úplné rodiny						Neúplné rodiny					Vícečlenné nerodinné domácnosti					
	s počtem členů					celkem	s počtem členů				celkem	s počtem členů			celkem		
	2	3	4	5	6+		2	3	4	5+		2	3	4+			
<b>Muži</b>																	
15 - 19	-	-	-	-	-	-	-	-	-	-	-	-	1	-	-	-	1
20 - 24	12	10	3	-	-	25	1	-	-	-	1	2	2	-	-	-	4
25 - 29	28	53	35	2	3	121	1	-	-	-	1	7	2	1	-	-	10
30 - 34	10	47	109	20	5	191	1	1	-	-	2	1	2	-	-	-	3
35 - 39	4	27	113	35	15	194	-	3	1	-	4	-	-	-	-	-	-
40 - 44	8	30	107	36	11	192	4	1	-	-	5	4	1	-	-	-	5
45 - 49	26	66	94	39	2	227	5	4	-	-	9	4	1	-	-	-	5
50 - 54	72	86	63	14	2	237	-	1	1	-	2	2	-	-	-	-	2
55 - 59	114	58	18	3	-	193	2	-	-	-	2	1	1	-	-	-	2
60 - 64	86	29	5	-	-	120	6	-	-	-	6	1	-	-	-	-	1
65 - 69	77	14	2	-	-	93	1	-	-	-	1	-	-	-	-	-	-
70+	132	17	-	-	-	149	4	2	-	-	6	-	1	-	-	-	1
nezjištěno	-	-	-	-	-	-	-	-	-	-	-	-	-	-	-	-	-
celkem	569	437	549	149	38	1742	25	12	2	-	39	23	10	1	-	-	34
<b>Ženy</b>																	
15 - 19	x	x	x	x	x	x	2	-	-	-	2	1	-	-	-	-	1
20 - 24	x	x	x	x	x	x	18	3	1	-	22	-	1	-	-	-	1
25 - 29	x	x	x	x	x	x	20	13	7	-	40	2	1	-	-	-	3
30 - 34	x	x	x	x	x	x	9	20	7	2	38	1	-	-	-	-	1
35 - 39	x	x	x	x	x	x	15	16	10	2	43	-	-	-	-	-	-
40 - 44	x	x	x	x	x	x	16	17	4	-	37	-	-	-	-	-	-
45 - 49	x	x	x	x	x	x	20	11	6	1	38	-	-	-	-	-	-
50 - 54	x	x	x	x	x	x	21	12	2	1	36	-	-	-	-	-	-
55 - 59	x	x	x	x	x	x	12	5	-	1	18	2	-	-	-	-	2
60 - 64	x	x	x	x	x	x	11	1	-	-	12	1	-	-	-	-	1
65 - 69	x	x	x	x	x	x	6	2	-	-	8	1	-	-	-	-	1
70+	x	x	x	x	x	x	22	2	-	-	24	3	1	-	-	-	4
nezjištěno	x	x	x	x	x	x	-	-	-	-	-	-	-	-	-	-	-
celkem	x	x	x	x	x	x	172	102	37	7	318	11	3	-	-	-	14

Tab. č. 453 Další osoby žijící v rodinných domácnostech podle pohlaví, rodinného stavu a podle věku

Bílovec

Věk	Muži							Ženy							Úhrnem
	svobodní	ženatí	rozvedení	ovdovělí	stav nezj.	celkem	%	svobodné	vdané	rozvedené	ovdovělé	stav nezj.	celkem	%	
1. Děti v úplných rodinných domácnostech (kromě závislých dětí)															
- 14	-	-	-	-	-	-	-	-	-	-	-	-	-	-	-
15 - 19	37	-	-	-	1	38	10,4	26	-	-	-	-	26	13,5	64
20 - 24	192	1	-	-	1	194	53,3	111	4	1	-	-	116	60,4	310
25 - 29	83	7	1	-	-	91	25,0	37	1	2	-	-	40	20,8	131
30 - 34	18	1	-	-	-	19	5,2	5	-	1	-	-	6	3,1	25
35 - 39	12	-	3	-	-	15	4,1	2	-	-	-	-	2	1,0	17
40 - 49	6	-	-	-	-	6	1,6	2	-	-	-	-	2	1,0	8
50 - 59	-	-	1	-	-	1	0,3	-	-	-	-	-	-	-	1
60 - 69	-	-	-	-	-	-	-	-	-	-	-	-	-	-	-
70 +	-	-	-	-	-	-	-	-	-	-	-	-	-	-	-
nezjištěno	-	-	-	-	-	-	-	-	-	-	-	-	-	-	-
celkem	348	9	5	-	2	364	100,0	183	5	4	-	-	192	100,0	556
2. Další osoby v úplných rodinných domácnostech (kromě osoby v čele, manželky/družky a dětí)															
- 14	2	-	-	-	-	2	18,2	3	-	-	-	-	3	7,1	5
15 - 19	-	-	-	-	-	-	-	-	-	-	-	-	-	-	-
20 - 24	1	-	-	-	-	1	9,1	-	-	-	-	-	-	-	1
25 - 29	-	-	-	-	-	-	-	-	-	-	-	-	-	-	-
30 - 34	-	-	-	-	-	-	-	-	-	-	-	-	-	-	-
35 - 39	-	-	-	-	-	-	-	-	-	-	-	-	-	-	-
40 - 49	-	-	-	-	-	-	-	1	1	-	-	-	2	4,8	2
50 - 59	-	-	1	1	-	2	18,2	2	-	1	3	-	6	14,3	8
60 - 69	-	-	-	-	-	-	-	-	-	1	4	-	5	11,9	5
70 +	-	1	-	5	-	6	54,5	-	-	2	24	-	26	61,9	32
nezjištěno	-	-	-	-	-	-	-	-	-	-	-	-	-	-	-
celkem	3	1	1	6	-	11	100,0	6	1	4	31	-	42	100,0	53
3. Děti v neúplných rodinných domácnostech (kromě závislých dětí)															
- 14	-	-	-	-	-	-	-	-	-	-	-	-	-	-	-
15 - 19	5	-	-	-	-	5	4,0	10	-	-	-	-	10	14,7	15
20 - 24	38	1	-	-	-	39	31,2	28	-	1	-	-	29	42,6	68
25 - 29	25	-	2	-	1	28	22,4	15	1	-	-	-	16	23,5	44
30 - 34	12	-	3	-	-	15	12,0	3	-	-	-	-	3	4,4	18
35 - 39	12	2	2	-	-	16	12,8	1	-	1	-	-	2	2,9	18
40 - 49	7	-	3	-	1	11	8,8	3	-	1	-	-	4	5,9	15
50 - 59	7	-	4	-	-	11	8,8	1	-	2	-	-	3	4,4	14
60 - 69	-	-	-	-	-	-	-	1	-	-	-	-	1	1,5	1
70 +	-	-	-	-	-	-	-	-	-	-	-	-	-	-	-
nezjištěno	-	-	-	-	-	-	-	-	-	-	-	-	-	-	-
celkem	106	3	14	-	2	125	100,0	62	1	5	-	-	68	100,0	193

Tab. č. 453 Další osoby žijící v rodinných domácnostech  
podle pohlaví, rodinného stavu a podle věku

Bílovec

Věk	Muži							Ženy							Úhrnem
	svobodní	ženatí	rozvedení	ovdovělí	stav nezj.	celkem	%	svobodné	vdané	rozvedené	ovdovělé	stav nezj.	celkem	%	
4. Další osoby v neúplných rodinných domácnostech (kromě osoby v čele a děti)															
- 14	1	-	-	-	-	1	20,0	2	-	-	-	-	2	10,5	3
15 - 19	-	-	-	-	-	-	-	1	-	-	-	-	1	5,3	1
20 - 24	-	-	-	-	-	-	-	-	1	-	-	-	1	5,3	1
25 - 29	-	-	-	-	-	-	-	1	-	-	-	-	1	5,3	1
30 - 34	-	-	-	-	-	-	-	-	-	-	-	-	-	-	-
35 - 39	-	-	-	-	-	-	-	-	-	-	-	-	-	-	-
40 - 49	1	1	-	-	-	2	40,0	-	1	-	-	-	1	5,3	3
50 - 59	1	-	-	-	-	1	20,0	-	-	2	1	-	3	15,8	4
60 - 69	-	-	-	-	-	-	-	-	-	-	2	-	2	10,5	2
70 +	-	-	-	1	-	1	20,0	-	-	1	7	-	8	42,1	9
nezjištěno	-	-	-	-	-	-	-	-	-	-	-	-	-	-	-
celkem	3	1	-	1	-	5	100,0	4	2	3	10	-	19	100,0	24
5. Další osoby v rodinných domácnostech celkem															
- 14	3	-	-	-	-	3	0,6	5	-	-	-	-	5	1,6	8
15 - 19	42	-	-	-	1	43	8,5	37	-	-	-	-	37	11,5	80
20 - 24	231	2	-	-	1	234	46,3	139	5	2	-	-	146	45,5	380
25 - 29	108	7	3	-	1	119	23,6	53	2	2	-	-	57	17,8	176
30 - 34	30	1	3	-	-	34	6,7	8	-	1	-	-	9	2,8	43
35 - 39	24	2	5	-	-	31	6,1	3	-	1	-	-	4	1,2	35
40 - 49	14	1	3	-	1	19	3,8	6	2	1	-	-	9	2,8	28
50 - 59	8	-	6	1	-	15	3,0	3	-	5	4	-	12	3,7	27
60 - 69	-	-	-	-	-	-	-	1	-	1	6	-	8	2,5	8
70 +	-	1	-	6	-	7	1,4	-	-	3	31	-	34	10,6	41
nezjištěno	-	-	-	-	-	-	-	-	-	-	-	-	-	-	-
celkem	460	14	20	7	4	505	100,0	255	9	16	41	-	321	100,0	826

Tab. č. 454 Cenzové domácnosti rodinné úplné podle ekonomické aktivity a postavení v zaměstnání manžela/druha a podle ekonomické aktivity a postavení v zaměstnání manželky/družky

Bílovec

Ekonomická aktivity, postavení v zaměstnání manželky/družky	Ekonomická aktivity manžela/druha										Domácnosti úhrnem	
	ekonomicky aktivní						ekonomicky neaktivní			nezjištěná ekonomická aktivita		
	postavení v zaměstnání						celkem	nepracující důchodci	ostatní			celkem
	zaměstnavatelé	zaměstnanci	samostatně činní	členové produkčních družstev	pomáhající rodinní příslušníci	nezjištěno						
<b>1. Domácnosti rodinné úplné bez závislých dětí ekonomická aktivity manželky/družky</b>												
ekonomicky aktivní:												
zaměstnavatelé	5	6	-	-	-	-	11	4	-	4	-	15
zaměstnanci	10	238	24	-	-	3	275	52	2	54	-	329
samostatně činní	4	10	7	-	-	-	21	7	-	7	-	28
členové produkčních družstev	1	2	-	-	-	-	3	-	-	-	-	3
pomáhající rodinní příslušníci	1	-	1	-	-	-	2	-	-	-	-	2
nezjištěno	-	9	-	-	-	-	9	5	1	6	-	15
celkem	21	265	32	-	-	3	321	68	3	71	-	392
ekonomicky neaktivní:												
nepracující důchodci	4	88	21	-	-	1	114	354	2	356	-	470
ostatní	-	6	-	-	-	1	7	1	1	2	-	9
celkem	4	94	21	-	-	2	121	355	3	358	-	479
nezjištěná ekonomická aktivita	-	-	-	-	-	-	-	-	-	-	1	1
úhrnem	25	359	53	-	-	5	442	423	6	429	1	872
<b>2. Domácnosti rodinné úplné se závislými dětmi ekonomická aktivity manželky/družky</b>												
ekonomicky aktivní:												
zaměstnavatelé	12	5	1	-	-	-	18	-	-	-	-	18
zaměstnanci	24	483	71	2	-	13	593	18	2	20	-	613
samostatně činní	3	25	9	-	-	1	38	-	-	-	-	38
členové produkčních družstev	-	-	-	-	-	-	-	-	-	-	-	-
pomáhající rodinní příslušníci	3	1	1	-	-	1	6	-	-	-	-	6
nezjištěno	2	20	2	-	-	7	31	1	-	1	-	32
celkem	44	534	84	2	-	22	686	19	2	21	-	707
ekonomicky neaktivní:												
nepracující důchodci	-	18	1	-	-	1	20	5	-	5	-	25
ostatní	4	94	26	1	-	4	129	3	-	3	1	133
celkem	4	112	27	1	-	5	149	8	-	8	1	158
nezjištěná ekonomická aktivita	-	3	-	-	-	1	4	-	-	-	1	5
úhrnem	48	649	111	3	-	28	839	27	2	29	2	870

Tab. č. 454 Cenzové domácnosti rodinné úplné podle ekonomické aktivity a postavení v zaměstnání manžela/druha a podle ekonomické aktivity a postavení v zaměstnání manželky/družky

Bílovec

Ekonomická aktivita, postavení v zaměstnání manželky/družky	Ekonomická aktivita manžela/druha										Domácnosti úhrnem	
	ekonomicky aktivní						ekonomicky neaktivní					nezjištěná ekonomická aktivita
	postavení v zaměstnání						celkem	nepracující důchodci	ostatní	celkem		
	zaměstna- vatelé	zaměstnanci	samostatně činní	členové produkčních družstev	pomáhající rodinní příslušníci	nezjištěno						
3. Domácnosti rodinné úplné úhrnem ekonomická aktivita manželky/družky												
ekonomicky aktivní:												
zaměstnavatelé	17	11	1	-	-	-	29	4	-	4	-	33
zaměstnanci	34	721	95	2	-	16	868	70	4	74	-	942
samostatně činní	7	35	16	-	-	1	59	7	-	7	-	66
členové produkčních družstev	1	2	-	-	-	-	3	-	-	-	-	3
pomáhající rodinní příslušníci	4	1	2	-	-	1	8	-	-	-	-	8
nezjištěno	2	29	2	-	-	7	40	6	1	7	-	47
celkem	65	799	116	2	-	25	1007	87	5	92	-	1099
ekonomicky neaktivní:												
nepracující důchodci	4	106	22	-	-	2	134	359	2	361	-	495
ostatní	4	100	26	1	-	5	136	4	1	5	1	142
celkem	8	206	48	1	-	7	270	363	3	366	1	637
nezjištěná ekonomická aktivita	-	3	-	-	-	1	4	-	-	-	2	6
úhrnem	73	1008	164	3	-	33	1281	450	8	458	3	1742

Tab. č. 455 Cenzové domácnosti rodinné podle počtu závislých dětí  
a podle ekonomické aktivity a postavení v zaměstnání osoby  
v čele cenzové domácnosti a druhu cenzové domácnosti

Bílovec

Ekonomická aktivita, postavení v zaměstnání osoby v čele cenz. domácnosti, druh CD	Rodinné domácnosti s počtem závislých dětí							Počet závislých dětí celkem	Průměrný počet závislých dětí	
	0	1	2	3	4	5+	celkem		rodiny celkem	rodiny s dětmi
1. Ek. aktivní - zaměstnavatelé	27	16	29	8	-	-	80	98	1,23	1,85
Úplné rodiny	25	14	26	8	-	-	73	90	1,23	1,88
ženy ekonomicky aktivní	21	12	25	7	-	-	65	83	1,28	1,89
ženy ostatní	4	2	1	1	-	-	8	7	0,88	1,75
Neúplné rodiny	2	2	3	-	-	-	7	8	1,14	1,60
2. Ek. aktivní - zaměstnanci	410	345	360	75	14	3	1207	1361	1,13	1,71
Úplné rodiny	359	258	312	65	11	3	1008	1136	1,13	1,75
ženy ekonomicky aktivní	265	211	270	48	5	-	799	915	1,15	1,71
ženy ostatní	94	47	42	17	6	3	209	221	1,06	1,92
Neúplné rodiny	51	87	48	10	3	-	199	225	1,13	1,52
3. Ek. aktivní - samostatně činní	56	45	55	9	4	1	170	203	1,19	1,78
Úplné rodiny	53	44	53	9	4	1	164	198	1,21	1,78
ženy ekonomicky aktivní	32	35	39	8	2	-	116	145	1,25	1,73
ženy ostatní	21	9	14	1	2	1	48	53	1,10	1,96
Neúplné rodiny	3	1	2	-	-	-	6	5	0,83	1,67
4. Ek. aktivní - ostatní vč. nezj. post. v zam.	6	18	18	7	2	-	51	83	1,63	1,84
Úplné rodiny	5	9	15	5	2	-	36	62	1,72	2,00
ženy ekonomicky aktivní	3	6	11	5	2	-	27	51	1,89	2,13
ženy ostatní	2	3	4	-	-	-	9	11	1,22	1,57
Neúplné rodiny	1	9	3	2	-	-	15	21	1,40	1,50
5. Ekonomicky aktivní celkem	499	424	462	99	20	4	1508	1745	1,16	1,73
Úplné rodiny	442	325	406	87	17	4	1281	1486	1,16	1,77
ženy ekonomicky aktivní	321	264	345	68	9	-	1007	1194	1,19	1,74
ženy ostatní	121	61	61	19	8	4	274	292	1,07	1,91
Neúplné rodiny	57	99	56	12	3	-	227	259	1,14	1,52
6. Nepracující důchodci	493	25	8	3	-	-	529	50	0,09	1,39
Úplné rodiny	423	17	7	3	-	-	450	40	0,09	1,48
ženy ekonomicky aktivní	68	12	5	2	-	-	87	28	0,32	1,47
ženy ostatní	355	5	2	1	-	-	363	12	0,03	1,50
Neúplné rodiny	70	8	1	-	-	-	79	10	0,13	1,11
7. Ostatní ekonomicky neaktivní	7	26	14	8	2	-	57	86	1,51	1,72
Úplné rodiny	6	1	1	-	-	-	8	3	0,38	1,50
ženy ekonomicky aktivní	3	1	1	-	-	-	5	3	0,60	1,50
ženy ostatní	3	-	-	-	-	-	3	-	-	X
Neúplné rodiny	1	25	13	8	2	-	49	83	1,69	1,73
8. Ekonomicky neaktivní celkem	500	51	22	11	2	-	586	136	0,23	1,58
Úplné rodiny	429	18	8	3	-	-	458	43	0,09	1,48
ženy ekonomicky aktivní	71	13	6	2	-	-	92	31	0,34	1,48
ženy ostatní	358	5	2	1	-	-	366	12	0,03	1,50
Neúplné rodiny	71	33	14	8	2	-	128	93	0,73	1,63
9. Nezjištěná ekonomická aktivita	1	2	1	1	-	-	5	7	1,40	1,75
Úplné rodiny	1	-	1	1	-	-	3	5	1,67	2,50
ženy ekonomicky aktivní	-	-	-	-	-	-	-	-	X	X
ženy ostatní	1	-	1	1	-	-	3	5	1,67	2,50
Neúplné rodiny	-	2	-	-	-	-	2	2	1,00	1,00
10. Úhrnem	1000	477	485	111	22	4	2099	1888	0,90	1,72
Úplné rodiny	872	343	415	91	17	4	1742	1534	0,88	1,76
ženy ekonomicky aktivní	392	277	351	70	9	-	1099	1225	1,11	1,73
ženy ostatní	480	66	64	21	8	4	643	309	0,48	1,90
Neúplné rodiny	128	134	70	20	5	-	357	354	0,99	1,55

Tab. č. 456 Cenzové domácnosti rodinné podle počtu závislých dětí  
a podle národnosti osoby v čele cenzové domácnosti a druhu  
cenzové domácnosti

Bilovec

Národnost osoby v čele cenzové domácnosti, druh cenzové domácnosti	Rodinné domácnosti s počtem závislých dětí							Počet závislých dětí celkem	Průměrný počet závislých dětí	
	0	1	2	3	4	5+	celkem		rodiny celkem	rodiny s dětmi
1. Česká	904	449	450	101	19	4	1927	1748	0,91	1,71
Úplné rodiny	787	324	382	82	14	4	1593	1410	0,89	1,75
ženy ekonomicky aktivní	349	261	323	64	7	-	1004	1127	1,12	1,72
ženy ostatní	438	63	59	18	7	4	589	283	0,48	1,87
Neúplné rodiny	117	125	68	19	5	-	334	338	1,01	1,56
2. Moravská	26	9	16	4	-	-	55	53	0,96	1,83
Úplné rodiny	22	6	14	4	-	-	46	46	1,00	1,92
ženy ekonomicky aktivní	13	5	11	2	-	-	31	33	1,06	1,83
ženy ostatní	9	1	3	2	-	-	15	13	0,87	2,17
Neúplné rodiny	4	3	2	-	-	-	9	7	0,78	1,40
3. Slezská	10	3	3	1	-	-	17	12	0,71	1,71
Úplné rodiny	10	1	3	1	-	-	15	10	0,67	2,00
ženy ekonomicky aktivní	4	1	3	1	-	-	9	10	1,11	2,00
ženy ostatní	6	-	-	-	-	-	6	-	-	X
Neúplné rodiny	-	2	-	-	-	-	2	2	1,00	1,00
4. Slovenská	40	7	9	-	-	-	56	25	0,45	1,56
Úplné rodiny	35	6	9	-	-	-	50	24	0,48	1,60
ženy ekonomicky aktivní	18	4	8	-	-	-	30	20	0,67	1,67
ženy ostatní	17	2	1	-	-	-	20	4	0,20	1,33
Neúplné rodiny	5	1	-	-	-	-	6	1	0,17	1,00
5. Polská	1	-	1	-	-	-	2	2	1,00	2,00
Úplné rodiny	1	-	1	-	-	-	2	2	1,00	2,00
ženy ekonomicky aktivní	-	-	1	-	-	-	1	2	2,00	2,00
ženy ostatní	1	-	-	-	-	-	1	-	-	X
Neúplné rodiny	-	-	-	-	-	-	-	-	X	X
6. Německá	3	1	1	-	-	-	5	3	0,60	1,50
Úplné rodiny	2	1	1	-	-	-	4	3	0,75	1,50
ženy ekonomicky aktivní	2	1	1	-	-	-	4	3	0,75	1,50
ženy ostatní	-	-	-	-	-	-	-	-	X	X
Neúplné rodiny	1	-	-	-	-	-	1	-	-	X
7. Romská	1	1	-	2	1	-	5	11	2,20	2,75
Úplné rodiny	-	-	-	1	1	-	2	7	3,50	3,50
ženy ekonomicky aktivní	-	-	-	1	1	-	2	7	3,50	3,50
ženy ostatní	-	-	-	-	-	-	-	-	X	X
Neúplné rodiny	1	1	-	1	-	-	3	4	1,33	2,00
8. Maďarská	1	-	-	1	-	-	2	3	1,50	3,00
Úplné rodiny	1	-	-	1	-	-	2	3	1,50	3,00
ženy ekonomicky aktivní	-	-	-	1	-	-	1	3	3,00	3,00
ženy ostatní	1	-	-	-	-	-	1	-	-	X
Neúplné rodiny	-	-	-	-	-	-	-	-	X	X
9. Ukrajinská	-	-	1	-	-	-	1	2	2,00	2,00
Úplné rodiny	-	-	1	-	-	-	1	2	2,00	2,00
ženy ekonomicky aktivní	-	-	1	-	-	-	1	2	2,00	2,00
ženy ostatní	-	-	-	-	-	-	-	-	X	X
Neúplné rodiny	-	-	-	-	-	-	-	-	X	X



Tab. č. 456 Cenzové domácnosti rodinné podle počtu závislých dětí  
a podle národnosti osoby v čele cenzové domácnosti a druhu  
cenzové domácnosti

Bilovec

Národnost osoby v čele cenzové domácnosti, druh cenzové domácnosti	Rodinné domácnosti s počtem závislých dětí							Počet závislých dětí celkem	Průměrný počet závislých dětí		
	0	1	2	3	4	5+	celkem		rodiny celkem	rodiny s dětmi	
10. Ruská	-	-	-	-	-	-	-	-	-	X	X
Úplné rodiny	-	-	-	-	-	-	-	-	-	X	X
ženy ekonomicky aktivní	-	-	-	-	-	-	-	-	-	X	X
ženy ostatní	-	-	-	-	-	-	-	-	-	X	X
Neúplné rodiny	-	-	-	-	-	-	-	-	-	X	X
11. Rusínská	-	-	-	-	-	-	-	-	-	X	X
Úplné rodiny	-	-	-	-	-	-	-	-	-	X	X
ženy ekonomicky aktivní	-	-	-	-	-	-	-	-	-	X	X
ženy ostatní	-	-	-	-	-	-	-	-	-	X	X
Neúplné rodiny	-	-	-	-	-	-	-	-	-	X	X
12. Bulharská	1	-	-	-	-	-	-	1	-	-	X
Úplné rodiny	1	-	-	-	-	-	-	1	-	-	X
ženy ekonomicky aktivní	-	-	-	-	-	-	-	-	-	X	X
ženy ostatní	1	-	-	-	-	-	-	1	-	-	X
Neúplné rodiny	-	-	-	-	-	-	-	-	-	X	X
13. Rumunská	-	-	-	-	-	-	-	-	-	X	X
Úplné rodiny	-	-	-	-	-	-	-	-	-	X	X
ženy ekonomicky aktivní	-	-	-	-	-	-	-	-	-	X	X
ženy ostatní	-	-	-	-	-	-	-	-	-	X	X
Neúplné rodiny	-	-	-	-	-	-	-	-	-	X	X
14. Řecká	1	-	-	-	-	-	-	1	-	-	X
Úplné rodiny	1	-	-	-	-	-	-	1	-	-	X
ženy ekonomicky aktivní	-	-	-	-	-	-	-	-	-	X	X
ženy ostatní	1	-	-	-	-	-	-	1	-	-	X
Neúplné rodiny	-	-	-	-	-	-	-	-	-	X	X
15. Vietnamská	-	-	-	-	-	-	-	-	-	X	X
Úplné rodiny	-	-	-	-	-	-	-	-	-	X	X
ženy ekonomicky aktivní	-	-	-	-	-	-	-	-	-	X	X
ženy ostatní	-	-	-	-	-	-	-	-	-	X	X
Neúplné rodiny	-	-	-	-	-	-	-	-	-	X	X
16. Ostatní	7	2	1	1	1	-	-	12	11	0,92	2,20
Úplné rodiny	7	2	1	1	1	-	-	12	11	0,92	2,20
ženy ekonomicky aktivní	4	2	1	1	1	-	-	9	11	1,22	2,20
ženy ostatní	3	-	-	-	-	-	-	3	-	-	X
Neúplné rodiny	-	-	-	-	-	-	-	-	-	X	X
17. Nežjištěno	5	5	3	1	1	-	-	15	18	1,20	1,80
Úplné rodiny	5	3	3	1	1	-	-	13	16	1,23	2,00
ženy ekonomicky aktivní	2	3	2	-	-	-	-	7	7	1,00	1,40
ženy ostatní	3	-	1	1	1	-	-	6	9	1,50	3,00
Neúplné rodiny	-	2	-	-	-	-	-	2	2	1,00	1,00
18. Úhrnem	1000	477	485	111	22	4	-	2099	1888	0,90	1,72
Úplné rodiny	872	343	415	91	17	4	-	1742	1534	0,88	1,76
ženy ekonomicky aktivní	392	277	351	70	9	-	-	1099	1225	1,11	1,73
ženy ostatní	480	66	64	21	8	4	-	643	309	0,48	1,90
Neúplné rodiny	128	134	70	20	5	-	-	357	354	0,99	1,55

Tab. č. 457 Cenzové domácnosti rodinné podle druhu domácnosti  
a ekonomické aktivity ženy a podle počtu závislých dětí a věku  
partnerů resp. osoby v čele neúplné rodiny

Bílovec

Počet závislých dětí v CD, věk partnerů resp. osoby v čele neúplné rodiny	Úplné rodiny						Neúplné rodiny		Rodinné domácnosti úhrnem	
	ženy ek. aktivní		ženy ostatní		celkem		muži	ženy	muži	ženy
	muži	ženy	muži	ženy	muži	ženy				
Domácnosti bez závislých dětí										
15 - 19	-	1	-	-	-	1	-	-	-	1
20 - 24	12	25	-	1	12	26	-	-	12	26
25 - 29	28	19	2	3	30	22	-	-	30	22
30 - 34	9	9	2	1	11	10	-	-	11	10
35 - 39	5	5	1	-	6	5	1	2	7	7
40 - 44	18	41	1	2	19	43	2	7	21	50
45 - 49	83	117	12	13	95	130	6	16	101	146
50 - 54	132	127	36	62	168	189	-	19	168	208
55 - 59	70	32	106	136	176	168	2	17	178	185
60 - 64	19	13	96	101	115	114	6	12	121	126
65 - 69	11	2	81	70	92	72	1	8	93	80
70+	5	1	143	91	148	92	5	24	153	116
nezjištěno	-	-	-	-	-	-	-	-	-	-
celkem	392	392	480	480	872	872	23	105	895	977
Domácnosti s 1 závislým dítětem										
15 - 19	-	-	-	-	-	-	-	2	-	2
20 - 24	5	17	6	22	11	39	1	20	12	59
25 - 29	32	42	20	15	52	57	1	22	53	79
30 - 34	37	30	14	7	51	37	1	9	52	46
35 - 39	24	24	4	1	28	25	-	16	28	41
40 - 44	51	75	3	6	54	81	2	21	56	102
45 - 49	69	56	8	6	77	62	2	18	79	80
50 - 54	45	30	3	6	48	36	1	16	49	52
55 - 59	9	2	6	1	15	3	-	1	15	4
60 - 64	4	1	1	2	5	3	-	-	5	3
65 - 69	-	-	1	-	1	-	-	-	1	-
70+	1	-	-	-	1	-	1	-	2	-
nezjištěno	-	-	-	-	-	-	-	-	-	-
celkem	277	277	66	66	343	343	9	125	352	468
Domácnosti se 2 závislými dětmi										
15 - 19	-	-	-	-	-	-	-	-	-	-
20 - 24	-	5	2	5	2	10	-	1	2	11
25 - 29	24	48	10	25	34	73	-	12	34	85
30 - 34	79	110	29	22	108	132	1	22	109	154
35 - 39	98	89	17	7	115	96	2	17	117	113
40 - 44	93	71	4	4	97	75	1	8	98	83
45 - 49	37	24	1	-	38	24	1	4	39	28
50 - 54	19	4	-	-	19	4	1	-	20	4
55 - 59	1	-	1	1	2	1	-	-	2	1
60 - 64	-	-	-	-	-	-	-	-	-	-
65 - 69	-	-	-	-	-	-	-	-	-	-
70+	-	-	-	-	-	-	-	-	-	-
nezjištěno	-	-	-	-	-	-	-	-	-	-
celkem	351	351	64	64	415	415	6	64	421	479

Tab. č. 457 Cenzové domácnosti rodinné podle druhu domácnosti a ekonomické aktivity ženy a podle počtu závislých dětí a věku partnerů resp. osoby v čele neúplné rodiny

Bílovec

Počet závislých dětí v CD, věk partnerů resp. osoby v čele neúplné rodiny	Úplné rodiny						Neúplné rodiny		Rodinné domácnosti úhrnem	
	ženy ek. aktivní		ženy ostatní		celkem		muži	ženy	muži	ženy
	muži	ženy	muži	ženy	muži	ženy				
Domácnosti se 3 závislými dětmi										
15 - 19	-	-	-	-	-	-	-	-	-	-
20 - 24	-	-	-	-	-	-	-	1	-	1
25 - 29	2	3	1	4	3	7	-	6	3	13
30 - 34	11	15	6	12	17	27	-	5	17	32
35 - 39	24	35	10	4	34	39	1	6	35	45
40 - 44	16	13	2	1	18	14	-	1	18	15
45 - 49	15	3	2	-	17	3	-	-	17	3
50 - 54	2	1	-	-	2	1	-	-	2	1
55 - 59	-	-	-	-	-	-	-	-	-	-
60 - 64	-	-	-	-	-	-	-	-	-	-
65 - 69	-	-	-	-	-	-	-	-	-	-
70+	-	-	-	-	-	-	-	-	-	-
nezjištěno	-	-	-	-	-	-	-	-	-	-
celkem	70	70	21	21	91	91	1	19	92	110
Domácnosti se 4+ závislými dětmi										
15 - 19	-	-	-	-	-	-	-	-	-	-
20 - 24	-	-	-	-	-	-	-	-	-	-
25 - 29	1	-	1	2	2	2	-	-	2	2
30 - 34	1	3	3	5	4	8	-	2	4	10
35 - 39	4	5	7	4	11	9	-	2	11	11
40 - 44	3	-	1	1	4	1	-	-	4	1
45 - 49	-	1	-	-	-	1	-	-	-	1
50 - 54	-	-	-	-	-	-	-	1	-	1
55 - 59	-	-	-	-	-	-	-	-	-	-
60 - 64	-	-	-	-	-	-	-	-	-	-
65 - 69	-	-	-	-	-	-	-	-	-	-
70+	-	-	-	-	-	-	-	-	-	-
nezjištěno	-	-	-	-	-	-	-	-	-	-
celkem	9	9	12	12	21	21	-	5	21	26
Domácnosti rodinné úhrnem										
15 - 19	-	1	-	-	-	1	-	2	-	3
20 - 24	17	47	8	28	25	75	1	22	26	97
25 - 29	87	112	34	49	121	161	1	40	122	201
30 - 34	137	167	54	47	191	214	2	38	193	252
35 - 39	155	158	39	16	194	174	4	43	198	217
40 - 44	181	200	11	14	192	214	5	37	197	251
45 - 49	204	201	23	19	227	220	9	38	236	258
50 - 54	198	162	39	68	237	230	2	36	239	266
55 - 59	80	34	113	138	193	172	2	18	195	190
60 - 64	23	14	97	103	120	117	6	12	126	129
65 - 69	11	2	82	70	93	72	1	8	94	80
70+	6	1	143	91	149	92	6	24	155	116
nezjištěno	-	-	-	-	-	-	-	-	-	-
celkem	1099	1099	643	643	1742	1742	39	318	1781	2060

Tab. č. 458 Cenzové domácnosti rodinné podle počtu závislých dětí a podle ekonomické aktivity a věku ženy resp. osoby v čele neúplné rodiny

Bílovec

Ekonomická aktivita ženy, věk ženy resp. osoby v čele neúplné rodiny	Domácnosti rodinné úplné								Domácnosti rodinné neúplné							
	celkem	v tom v % podle počtu závislých dětí					prům. poč. záv. dětí v rodinách		celkem	v tom v % podle počtu závislých dětí				prům. poč. záv. dětí v rodinách		
		0	1	2	3	4+	celkem	s dětmi		0	1	2	3+	celkem	s dětmi	
<b>Ženy ekonomicky aktivní</b>	1	100,0	-	-	-	-	-	X	-	X	X	X	X	X	X	
15 - 19	47	53,2	36,2	10,6	-	-	0,57	1,23	7	-	85,7	-	14,3	1,29	1,29	
20 - 24	112	17,0	37,5	42,9	2,7	-	1,31	1,58	25	-	64,0	32,0	4,0	1,40	1,40	
25 - 29	167	5,4	18,0	65,9	9,0	1,8	1,84	1,94	28	-	28,6	57,1	14,3	1,93	1,93	
30 - 34	158	3,2	15,2	56,3	22,2	3,2	2,07	2,14	38	5,3	36,8	42,1	15,8	1,68	1,78	
35 - 39	401	39,4	32,7	23,7	4,0	0,2	0,93	1,53	69	31,9	52,2	14,5	1,4	0,86	1,26	
40 - 49	196	81,1	16,3	2,0	0,5	-	0,22	1,16	32	59,4	37,5	-	3,1	0,50	1,23	
50 - 59	16	93,8	6,3	-	-	-	0,06	1,00	2	100,0	-	-	-	-	X	
60 - 69	1	100,0	-	-	-	-	-	X	-	X	X	X	X	X	X	
70 +	-	X	X	X	X	X	X	X	-	X	X	X	X	X	X	
nezjištěno	-	X	X	X	X	X	X	X	-	X	X	X	X	X	X	
celkem	1099	35,7	25,2	31,9	6,4	0,8	1,11	1,73	201	22,4	45,8	24,9	7,0	1,18	1,52	
<b>Ženy ostatní</b>	-	X	X	X	X	X	X	X	2	-	100,0	-	-	1,00	1,00	
15 - 19	28	3,6	78,6	17,9	-	-	1,14	1,19	15	-	93,3	6,7	-	1,07	1,07	
20 - 24	49	6,1	30,6	51,0	8,2	4,1	1,73	1,85	15	-	40,0	26,7	33,3	1,93	1,93	
25 - 29	47	2,1	14,9	46,8	25,5	10,6	2,30	2,35	10	-	10,0	60,0	30,0	2,20	2,20	
30 - 34	16	-	6,3	43,8	25,0	25,0	2,81	2,81	5	-	40,0	20,0	40,0	2,40	2,40	
35 - 39	33	45,5	36,4	12,1	3,0	3,0	0,85	1,56	6	16,7	50,0	33,3	-	1,17	1,40	
40 - 49	206	96,1	3,4	0,5	-	-	0,04	1,13	22	77,3	22,7	-	-	0,23	1,00	
50 - 59	173	98,8	1,2	-	-	-	0,01	1,00	18	100,0	-	-	-	-	X	
60 - 69	91	100,0	-	-	-	-	-	X	24	100,0	-	-	-	-	X	
70 +	-	X	X	X	X	X	X	X	-	X	X	X	X	X	X	
nezjištěno	-	X	X	X	X	X	X	X	-	X	X	X	X	X	X	
celkem	643	74,7	10,3	10,0	3,3	1,9	0,48	1,90	117	51,3	28,2	12,0	8,5	0,79	1,63	
<b>Muži v čele neúplné rodiny</b>	x	x	x	x	x	x	x	x	-	X	X	X	X	X	X	
15 - 19	x	x	x	x	x	x	x	x	1	-	100,0	-	-	1,00	1,00	
20 - 24	x	x	x	x	x	x	x	x	1	-	100,0	-	-	1,00	1,00	
25 - 29	x	x	x	x	x	x	x	x	2	-	50,0	50,0	-	1,50	1,50	
30 - 34	x	x	x	x	x	x	x	x	4	25,0	-	50,0	25,0	1,75	2,33	
35 - 39	x	x	x	x	x	x	x	x	14	57,1	28,6	14,3	-	0,57	1,33	
40 - 49	x	x	x	x	x	x	x	x	4	50,0	25,0	25,0	-	0,75	1,50	
50 - 59	x	x	x	x	x	x	x	x	7	100,0	-	-	-	-	X	
60 - 69	x	x	x	x	x	x	x	x	6	83,3	16,7	-	-	0,17	1,00	
70 +	x	x	x	x	x	x	x	x	-	X	X	X	X	X	X	
nezjištěno	x	x	x	x	x	x	x	x	-	X	X	X	X	X	X	
celkem	x	x	x	x	x	x	x	x	39	59,0	23,1	15,4	2,6	0,62	1,50	
<b>Úhrnem</b>	1	100,0	-	-	-	-	-	X	2	-	100,0	-	-	1,00	1,00	
15 - 19	75	34,7	52,0	13,3	-	-	0,79	1,20	23	-	91,3	4,3	4,3	1,13	1,13	
20 - 24	161	13,7	35,4	45,3	4,3	1,2	1,44	1,67	41	-	56,1	29,3	14,6	1,59	1,59	
25 - 29	214	4,7	17,3	61,7	12,6	3,7	1,94	2,03	40	-	25,0	57,5	17,5	1,98	1,98	
30 - 34	174	2,9	14,4	55,2	22,4	5,2	2,14	2,20	47	6,4	34,0	40,4	19,1	1,77	1,89	
35 - 39	434	39,9	32,9	22,8	3,9	0,5	0,92	1,54	89	34,8	48,3	15,7	1,1	0,83	1,28	
40 - 49	402	88,8	9,7	1,2	0,2	-	0,13	1,16	58	65,5	31,0	1,7	1,7	0,41	1,20	
50 - 59	189	98,4	1,6	-	-	-	0,02	1,00	27	100,0	-	-	-	-	X	
60 - 69	92	100,0	-	-	-	-	-	X	30	96,7	3,3	-	-	0,03	1,00	
70 +	-	X	X	X	X	X	X	X	-	X	X	X	X	X	X	
nezjištěno	-	X	X	X	X	X	X	X	-	X	X	X	X	X	X	
celkem	1742	50,1	19,7	23,8	5,2	1,2	0,88	1,76	357	35,9	37,5	19,6	7,0	0,99	1,55	

Tab. č. 459 Cenzové domácnosti rodinné neúplné podle pohlaví  
a rodinného stavu osoby v čele cenzové domácnosti a podle počtu  
závislých dětí a věku osoby v čele cenzové domácnosti

Bílovec

Počet závislých dětí v cenzové domácnosti, věk osoby v čele cenzové domácnosti	Muži							Ženy							Úhrnem
	svobodní	ženatí	rozvedení	ovdovělí	nezjištěno	celkem	%	svobodné	vdané	rozvedené	ovdovělé	nezjištěno	celkem	%	
Domácnosti bez závislých dětí															
15 - 19	-	-	-	-	-	-	-	-	-	-	-	-	-	-	-
20 - 24	-	-	-	-	-	-	-	-	-	-	-	-	-	-	-
25 - 29	-	-	-	-	-	-	-	-	-	-	-	-	-	-	-
30 - 34	-	-	-	-	-	-	-	-	-	-	-	-	-	-	-
35 - 39	-	-	1	-	-	1	4,3	-	-	1	1	-	2	1,9	3
40 - 44	-	-	2	-	-	2	8,7	-	1	6	-	7	6,7	9	
45 - 49	-	-	3	3	-	6	26,1	-	-	10	6	-	16	15,2	22
50 - 54	-	-	-	-	-	-	-	-	-	12	7	-	19	18,1	19
55 - 59	-	-	1	1	-	2	8,7	-	-	8	9	-	17	16,2	19
60 - 64	-	-	4	2	-	6	26,1	1	1	1	9	-	12	11,4	18
65 - 69	-	-	1	-	-	1	4,3	-	-	1	7	-	8	7,6	9
70+	-	1	-	4	-	5	21,7	1	-	-	23	-	24	22,9	29
nezjištěno	-	-	-	-	-	-	-	-	-	-	-	-	-	-	-
celkem	-	1	12	10	-	23	100,0	2	2	39	62	-	105	100,0	128
Domácnosti s 1 závislým dítětem															
15 - 19	-	-	-	-	-	-	-	2	-	-	-	-	2	1,6	2
20 - 24	1	-	-	-	-	1	11,1	8	7	5	-	-	20	16,0	21
25 - 29	-	-	1	-	-	1	11,1	15	5	2	-	-	22	17,6	23
30 - 34	-	-	1	-	-	1	11,1	4	1	4	-	-	9	7,2	10
35 - 39	-	-	-	-	-	-	-	3	2	10	1	-	16	12,8	16
40 - 44	-	1	1	-	-	2	22,2	2	2	14	3	-	21	16,8	23
45 - 49	-	1	1	-	-	2	22,2	2	-	8	7	1	18	14,4	20
50 - 54	-	-	-	1	-	1	11,1	-	-	7	9	-	16	12,8	17
55 - 59	-	-	-	-	-	-	-	-	-	-	1	-	1	0,8	1
60 - 64	-	-	-	-	-	-	-	-	-	-	-	-	-	-	-
65 - 69	-	-	-	-	-	-	-	-	-	-	-	-	-	-	-
70+	-	-	-	1	-	1	11,1	-	-	-	-	-	-	-	1
nezjištěno	-	-	-	-	-	-	-	-	-	-	-	-	-	-	-
celkem	1	2	4	2	-	9	100,0	36	17	50	21	1	125	100,0	134
Domácnosti se 2 závislými dětmi															
15 - 19	-	-	-	-	-	-	-	-	-	-	-	-	-	-	-
20 - 24	-	-	-	-	-	-	-	-	1	-	-	-	1	1,6	1
25 - 29	-	-	-	-	-	-	-	1	4	7	-	-	12	18,8	12
30 - 34	-	-	1	-	-	1	16,7	1	5	16	-	-	22	34,4	23
35 - 39	-	-	2	-	-	2	33,3	2	3	10	2	-	17	26,6	19
40 - 44	-	-	1	-	-	1	16,7	1	1	5	1	-	8	12,5	9
45 - 49	-	-	-	1	-	1	16,7	-	1	1	2	-	4	6,3	5
50 - 54	-	-	-	1	-	1	16,7	-	-	-	-	-	-	-	1
55 - 59	-	-	-	-	-	-	-	-	-	-	-	-	-	-	-
60 - 64	-	-	-	-	-	-	-	-	-	-	-	-	-	-	-
65 - 69	-	-	-	-	-	-	-	-	-	-	-	-	-	-	-
70+	-	-	-	-	-	-	-	-	-	-	-	-	-	-	-
nezjištěno	-	-	-	-	-	-	-	-	-	-	-	-	-	-	-
celkem	-	-	4	2	-	6	100,0	5	15	39	5	-	64	100,0	70

Tab. č. 459 Cenzové domácnosti rodinné neúplné podle pohlaví  
a rodinného stavu osoby v čele cenzové domácnosti a podle počtu  
závislých dětí a věku osoby v čele cenzové domácnosti

Bílovec

Počet závislých dětí v cenzové domácnosti, věk osoby v čele cenzové domácnosti	Muži							Ženy							Úhrnem
	svobodní	ženatí	rozvedení	ovdovělí	nezjištěno	celkem	%	svobodné	vdané	rozvedené	ovdovělé	nezjištěno	celkem	%	
Domácnosti se 3+ závislými dětmi															
15 - 19	-	-	-	-	-	-	-	-	-	-	-	-	-	-	-
20 - 24	-	-	-	-	-	-	-	1	-	-	-	-	1	4,2	1
25 - 29	-	-	-	-	-	-	-	1	2	2	1	-	6	25,0	6
30 - 34	-	-	-	-	-	-	-	-	1	6	-	-	7	29,2	7
35 - 39	-	-	1	-	-	1	100,0	-	3	3	2	-	8	33,3	9
40 - 44	-	-	-	-	-	-	-	-	-	1	-	-	1	4,2	1
45 - 49	-	-	-	-	-	-	-	-	-	-	-	-	-	-	-
50 - 54	-	-	-	-	-	-	-	-	1	-	-	-	1	4,2	1
55 - 59	-	-	-	-	-	-	-	-	-	-	-	-	-	-	-
60 - 64	-	-	-	-	-	-	-	-	-	-	-	-	-	-	-
65 - 69	-	-	-	-	-	-	-	-	-	-	-	-	-	-	-
70+	-	-	-	-	-	-	-	-	-	-	-	-	-	-	-
nezjištěno	-	-	-	-	-	-	-	-	-	-	-	-	-	-	-
celkem	-	-	1	-	-	1	100,0	2	7	12	3	-	24	100,0	25
Domácnosti se závislými dětmi celkem															
15 - 19	-	-	-	-	-	-	-	2	-	-	-	-	2	0,9	2
20 - 24	1	-	-	-	-	1	6,3	9	8	5	-	-	22	10,3	23
25 - 29	-	-	1	-	-	1	6,3	17	11	11	1	-	40	18,8	41
30 - 34	-	-	2	-	-	2	12,5	5	7	26	-	-	38	17,8	40
35 - 39	-	-	3	-	-	3	18,8	5	8	23	5	-	41	19,2	44
40 - 44	-	1	2	-	-	3	18,8	3	3	20	4	-	30	14,1	33
45 - 49	-	1	1	1	-	3	18,8	2	1	9	9	1	22	10,3	25
50 - 54	-	-	-	2	-	2	12,5	-	1	7	9	-	17	8,0	19
55 - 59	-	-	-	-	-	-	-	-	-	-	1	-	1	0,5	1
60 - 64	-	-	-	-	-	-	-	-	-	-	-	-	-	-	-
65 - 69	-	-	-	-	-	-	-	-	-	-	-	-	-	-	-
70+	-	-	-	1	-	1	6,3	-	-	-	-	-	-	-	1
nezjištěno	-	-	-	-	-	-	-	-	-	-	-	-	-	-	-
celkem	1	2	9	4	-	16	100,0	43	39	101	29	1	213	100,0	229
Domácnosti rodinné neúplné úhrnem															
15 - 19	-	-	-	-	-	-	-	2	-	-	-	-	2	0,6	2
20 - 24	1	-	-	-	-	1	2,6	9	8	5	-	-	22	6,9	23
25 - 29	-	-	1	-	-	1	2,6	17	11	11	1	-	40	12,6	41
30 - 34	-	-	2	-	-	2	5,1	5	7	26	-	-	38	11,9	40
35 - 39	-	-	4	-	-	4	10,3	5	8	24	6	-	43	13,5	47
40 - 44	-	1	4	-	-	5	12,8	3	4	26	4	-	37	11,6	42
45 - 49	-	1	4	4	-	9	23,1	2	1	19	15	1	38	11,9	47
50 - 54	-	-	-	2	-	2	5,1	-	1	19	16	-	36	11,3	38
55 - 59	-	-	1	1	-	2	5,1	-	-	8	10	-	18	5,7	20
60 - 64	-	-	4	2	-	6	15,4	1	1	1	9	-	12	3,8	18
65 - 69	-	-	1	-	-	1	2,6	-	-	1	7	-	8	2,5	9
70+	-	1	-	5	-	6	15,4	1	-	-	23	-	24	7,5	30
nezjištěno	-	-	-	-	-	-	-	-	-	-	-	-	-	-	-
celkem	1	3	21	14	-	39	100,0	45	41	140	91	1	318	100,0	357

Tab. č. 460 Cenzové domácnosti vícečlenné nerodinné  
a domácnosti jednotlivců podle pohlaví a rodinného stavu osoby  
v čele cenzové domácnosti a podle druhu cenzové domácnosti  
a věku osoby v čele cenzové domácnosti

Bílovec

Druh cenzové domácnosti, věk osoby v čele cenzové domácnosti	Muži							Ženy							Úhrnem
	svobodní	ženatí	rozvedení	ovdovělí	nezjištěno	celkem	%	svobodné	vdané	rozvedené	ovdovělé	nezjištěno	celkem	%	
<b>Vícečlenné nerodinné domácnosti</b>															
15 - 19	1	-	-	-	-	1	2,9	1	-	-	-	-	1	7,1	2
20 - 24	4	-	-	-	-	4	11,8	1	-	-	-	-	1	7,1	5
25 - 29	9	-	1	-	-	10	29,4	2	-	1	-	-	3	21,4	13
30 - 34	2	1	-	-	-	3	8,8	1	-	-	-	-	1	7,1	4
35 - 39	-	-	-	-	-	-	-	-	-	-	-	-	-	-	-
40 - 44	4	-	1	-	-	5	14,7	-	-	-	-	-	-	-	5
45 - 49	2	1	2	-	-	5	14,7	-	-	-	-	-	-	-	5
50 - 54	1	-	1	-	-	2	5,9	-	-	-	-	-	-	-	2
55 - 59	-	1	1	-	-	2	5,9	-	-	1	1	-	2	14,3	4
60 - 64	1	-	-	-	-	1	2,9	-	-	-	1	-	1	7,1	2
65 - 69	-	-	-	-	-	-	-	-	-	-	1	-	1	7,1	1
70+	-	-	-	1	-	1	2,9	-	-	-	4	-	4	28,6	5
nezjištěno	-	-	-	-	-	-	-	-	-	-	-	-	-	-	-
celkem	24	3	6	1	-	34	100,0	5	-	2	7	-	14	100,0	48
<b>Domácnosti jednotlivců bydlících samostatně ve vlastním bytě</b>															
15 - 19	4	-	-	-	-	4	1,9	-	-	-	-	-	-	-	4
20 - 24	6	2	-	-	-	8	3,7	7	-	-	-	-	7	1,9	15
25 - 29	22	-	2	-	-	24	11,2	10	-	-	-	-	10	2,6	34
30 - 34	6	5	8	-	1	20	9,3	5	-	-	-	-	5	1,3	25
35 - 39	13	1	6	-	-	20	9,3	1	-	-	-	-	1	0,3	21
40 - 44	9	3	8	-	-	20	9,3	6	-	1	1	-	8	2,1	28
45 - 49	5	1	22	1	-	29	13,6	4	-	3	2	-	9	2,4	38
50 - 54	3	-	9	-	1	13	6,1	1	2	9	8	-	20	5,3	33
55 - 59	3	1	5	4	-	13	6,1	1	4	8	13	-	26	6,9	39
60 - 64	3	4	11	6	-	24	11,2	3	2	8	30	-	43	11,4	67
65 - 69	3	1	-	5	-	9	4,2	3	1	7	42	-	53	14,0	62
70+	-	-	6	24	-	30	14,0	6	2	21	167	-	196	51,9	226
nezjištěno	-	-	-	-	-	-	-	-	-	-	-	-	-	-	-
celkem	77	18	77	40	2	214	100,0	47	11	57	263	-	378	100,0	592
<b>Domácnosti jednotlivců bydlících ve vlastním bytě s další CD</b>															
15 - 19	-	-	-	-	-	-	-	-	-	-	-	-	-	-	-
20 - 24	1	-	-	-	1	2	6,7	1	-	-	-	-	1	3,1	3
25 - 29	2	-	-	-	-	2	6,7	-	-	-	-	-	-	-	2
30 - 34	1	-	-	-	-	1	3,3	1	1	-	-	-	2	6,3	3
35 - 39	2	-	2	-	-	4	13,3	1	-	-	-	1	2	6,3	6
40 - 44	-	-	1	-	1	2	6,7	-	-	-	-	-	-	-	2
45 - 49	1	1	7	-	-	9	30,0	-	-	5	1	-	6	18,8	15
50 - 54	-	-	2	-	-	2	6,7	-	-	3	1	-	4	12,5	6
55 - 59	1	1	2	-	-	4	13,3	-	-	2	2	-	4	12,5	8
60 - 64	-	1	1	-	-	2	6,7	-	-	1	2	-	3	9,4	5
65 - 69	-	-	1	1	-	2	6,7	-	-	1	2	-	3	9,4	5
70+	-	-	-	-	-	-	-	-	1	1	5	-	7	21,9	7
nezjištěno	-	-	-	-	-	-	-	-	-	-	-	-	-	-	-
celkem	8	3	16	1	2	30	100,0	3	2	13	13	1	32	100,0	62

Tab. č. 460 Cenzové domácnosti vícečlenné nerodinné  
a domácnosti jednotlivců podle pohlaví a rodinného stavu osoby  
v čele cenzové domácnosti a podle druhu cenzové domácnosti  
a věku osoby v čele cenzové domácnosti

Bílovec

Druh cenzové domácnosti, věk osoby v čele cenzové domácnosti	Muži							Ženy							Úhrnem
	svobodní	ženatí	rozvedení	ovdovělí	nezjištěno	celkem	%	svobodné	vdané	rozvedené	ovdovělé	nezjištěno	celkem	%	
Domácnosti jednotlivců spolubydlících v jiném bytě															
15 - 19	-	-	-	-	-	-	-	-	-	-	-	-	-	-	-
20 - 24	15	-	-	-	-	15	20,0	5	1	-	-	-	6	15,8	21
25 - 29	15	5	1	-	1	22	29,3	-	1	-	-	-	1	2,6	23
30 - 34	-	3	6	-	-	9	12,0	1	1	1	-	-	3	7,9	12
35 - 39	-	1	6	-	1	8	10,7	1	-	2	-	-	3	7,9	11
40 - 44	1	3	4	-	-	8	10,7	-	-	2	-	1	3	7,9	11
45 - 49	-	-	4	-	-	4	5,3	-	-	2	-	-	2	5,3	6
50 - 54	-	-	1	1	-	2	2,7	-	-	4	1	-	5	13,2	7
55 - 59	-	-	2	-	-	2	2,7	-	-	-	-	-	-	-	2
60 - 64	1	-	-	1	-	2	2,7	-	1	-	2	1	4	10,5	6
65 - 69	-	-	1	1	-	2	2,7	-	-	1	-	-	1	2,6	3
70+	-	-	-	1	-	1	1,3	-	1	1	8	-	10	26,3	11
nezjištěno	-	-	-	-	-	-	-	-	-	-	-	-	-	-	-
celkem	32	12	25	4	2	75	100,0	7	5	13	11	2	38	100,0	113
Domácnosti jednotlivců - podnájemníků															
15 - 19	-	-	-	-	-	-	-	-	-	-	-	-	-	-	-
20 - 24	1	1	-	-	-	2	11,1	1	-	-	-	-	1	12,5	3
25 - 29	2	-	-	-	-	2	11,1	-	1	-	-	-	1	12,5	3
30 - 34	2	-	1	-	-	3	16,7	1	-	-	-	-	1	12,5	4
35 - 39	-	-	2	-	-	2	11,1	-	1	-	-	-	1	12,5	3
40 - 44	-	-	-	-	-	-	-	-	-	-	-	-	-	-	-
45 - 49	1	-	1	-	-	2	11,1	-	1	1	-	-	2	25,0	4
50 - 54	1	-	1	-	-	2	11,1	-	-	1	-	-	1	12,5	3
55 - 59	-	-	-	-	-	-	-	-	-	1	-	-	1	12,5	1
60 - 64	2	-	-	-	-	2	11,1	-	-	-	-	-	-	-	2
65 - 69	1	-	-	2	-	3	16,7	-	-	-	-	-	-	-	3
70+	-	-	-	-	-	-	-	-	-	-	-	-	-	-	-
nezjištěno	-	-	-	-	-	-	-	-	-	-	-	-	-	-	-
celkem	10	1	5	2	-	18	100,0	2	3	3	-	-	8	100,0	26
Domácnosti jednotlivců úhrnem															
15 - 19	4	-	-	-	-	4	1,2	-	-	-	-	-	-	-	4
20 - 24	23	3	-	-	1	27	8,0	14	1	-	-	-	15	3,3	42
25 - 29	41	5	3	-	1	50	14,8	10	2	-	-	-	12	2,6	62
30 - 34	9	8	15	-	1	33	9,8	8	2	1	-	-	11	2,4	44
35 - 39	15	2	16	-	1	34	10,1	3	1	2	-	1	7	1,5	41
40 - 44	10	6	13	-	1	30	8,9	6	-	3	1	1	11	2,4	41
45 - 49	7	2	34	1	-	44	13,1	4	1	11	3	-	19	4,2	63
50 - 54	4	-	13	1	1	19	5,6	1	2	17	10	-	30	6,6	49
55 - 59	4	2	9	4	-	19	5,6	1	4	11	15	-	31	6,8	50
60 - 64	6	5	12	7	-	30	8,9	3	3	9	34	1	50	11,0	80
65 - 69	4	1	2	9	-	16	4,7	3	1	9	44	-	57	12,5	73
70+	-	-	6	25	-	31	9,2	6	4	23	180	-	213	46,7	244
nezjištěno	-	-	-	-	-	-	-	-	-	-	-	-	-	-	-
celkem	127	34	123	47	6	337	100,0	59	21	86	287	3	456	100,0	793



Tab. č. 461 Cenzové domácnosti bydlící v bytech podle druhu cenzové domácnosti, počtu závislých dětí a podle počtu cenzových domácností v bytě, velikosti, kategorie a stáří bytu

Bílovec

Počet cenzových domácností v bytě, velikost, kategorie a stáří bytu	Úplné rodiny						Neúplné rodiny					Vícečlenné nerodinné domácnosti	Domácnosti jednotlivců			Domácnosti úhrnem	
	s počtem závislých dětí					celkem	s počtem závislých dětí				celkem		ve vlast. bytě	v jiném bytě	podnájemníci		
	0	1	2	3	4+		0	1	2	3+							
1. 1 CD v bytě																	
1 obytná místnost																	
kategorie I.	21	5	10	3	1	40	13	11	5	-	29	4	171	-	-	244	
II.	3	-	2	1	1	7	1	-	-	-	1	1	7	-	-	16	
III.	3	2	1	1	1	8	-	-	1	1	2	-	7	-	-	17	
IV.	-	-	-	-	-	-	-	1	-	-	1	-	5	-	-	6	
nezjištěno	-	-	-	-	-	-	1	-	-	-	1	-	1	-	-	2	
celkem	27	7	13	5	3	55	15	12	6	1	34	5	191	-	-	285	
do r. 1919 a nezjištěno	6	1	2	-	1	10	1	1	-	-	2	-	16	-	-	28	
1920 - 1960	4	3	5	3	2	17	4	4	1	1	10	2	35	-	-	64	
1961 - 2001	17	3	6	2	-	28	10	7	5	-	22	3	140	-	-	193	
2 pokoje																	
kategorie I.	202	71	76	16	4	369	36	30	13	7	86	13	154	-	-	622	
II.	9	5	5	2	-	21	4	1	3	-	8	2	18	-	-	49	
III.	5	-	1	-	-	6	-	-	1	-	1	2	9	-	-	18	
IV.	-	-	-	-	-	-	-	-	-	-	-	3	4	-	-	7	
nezjištěno	1	-	1	-	-	2	-	-	-	-	-	-	1	-	-	3	
celkem	217	76	83	18	4	398	40	31	17	7	95	20	186	-	-	699	
do r. 1919 a nezjištěno	25	7	14	3	1	50	2	4	1	1	8	3	20	-	-	81	
1920 - 1960	70	28	28	7	-	133	15	10	6	2	33	12	78	-	-	256	
1961 - 2001	122	41	41	8	3	215	23	17	10	4	54	5	88	-	-	362	
3 pokoje																	
kategorie I.	301	130	145	26	6	608	30	27	11	6	74	9	120	-	-	811	
II.	8	1	4	2	1	16	1	1	3	-	5	1	6	-	-	28	
III.	1	-	-	-	-	1	-	-	-	-	-	-	1	-	-	2	
IV.	-	-	-	-	-	-	-	-	-	-	-	-	3	-	-	3	
nezjištěno	1	-	-	1	-	2	1	-	-	-	1	-	-	-	-	3	
celkem	311	131	149	29	7	627	32	28	14	6	80	10	130	-	-	847	
do r. 1919 a nezjištěno	19	6	18	3	3	49	7	3	1	3	14	2	15	-	-	80	
1920 - 1960	74	17	25	7	2	125	9	5	1	1	16	1	30	-	-	172	
1961 - 2001	218	108	106	19	2	453	16	20	12	2	50	7	85	-	-	595	
4 pokoje																	
kategorie I.	131	44	77	16	-	268	10	8	5	2	25	4	39	-	-	336	
II.	5	2	2	-	-	9	1	1	-	-	2	-	2	-	-	13	
III.	1	1	-	-	-	2	-	-	-	-	-	-	1	-	-	3	
IV.	1	-	-	-	-	1	-	-	-	-	-	-	1	-	-	2	
nezjištěno	-	-	1	-	-	1	-	-	-	-	-	-	-	-	-	1	
celkem	138	47	80	16	-	281	11	9	5	2	27	4	43	-	-	355	
do r. 1919 a nezjištěno	9	2	4	-	-	15	3	-	-	-	3	-	7	-	-	25	
1920 - 1960	35	10	12	2	-	59	2	3	1	-	6	2	13	-	-	80	
1961 - 2001	94	35	64	14	-	207	6	6	4	2	18	2	23	-	-	250	

Tab. č. 461 Cenzové domácnosti bydlící v bytech podle druhu cenzové domácnosti, počtu závislých dětí a podle počtu cenzových domácností v bytě, velikosti, kategorie a stáří bytu

Bílovec

Počet cenzových domácností v bytě, velikost, kategorie a stáří bytu	Úplné rodiny						Neúplné rodiny					Vícečlenné nerodinné domácnosti	Domácnosti jednotlivců			Domácnosti úhrnem	
	s počtem závislých dětí					celkem	s počtem závislých dětí				celkem		ve vlast. bytě	v jiném bytě	podnájemníci		
	0	1	2	3	4+		0	1	2	3+							
5+ pokojů																	
kategorie I.	61	29	55	13	2	160	8	3	5	-	16	3	15	-	-	-	194
II.	4	1	-	1	-	6	1	-	-	-	1	-	2	-	-	-	9
III.	-	-	1	-	-	1	1	-	-	-	1	-	-	-	-	-	2
IV.	-	-	-	-	-	-	-	-	-	-	-	-	-	-	-	-	-
nezjištěno	-	1	-	-	-	1	-	-	-	-	-	-	-	-	-	-	1
celkem	65	31	56	14	2	168	10	3	5	-	18	3	17	-	-	-	206
do r. 1919 a nezjištěno	3	1	1	1	-	6	2	-	1	-	3	-	1	-	-	-	10
1920 - 1960	13	3	2	-	-	18	-	-	2	-	2	2	4	-	-	-	26
1961 - 2001	49	27	53	13	2	144	8	3	2	-	13	1	12	-	-	-	170
Nezj. počet místností																	
kategorie I.	-	-	-	-	-	-	1	-	-	-	1	-	1	-	-	-	2
II.	-	-	-	-	-	-	-	-	-	-	-	-	-	-	-	-	-
III.	-	-	-	-	-	-	-	-	-	-	-	-	1	-	-	-	1
IV.	-	-	-	-	-	-	-	-	-	-	-	-	-	-	-	-	-
nezjištěno	-	1	-	-	-	1	-	1	-	1	2	-	20	-	-	-	23
celkem	-	1	-	-	-	1	1	1	-	1	3	-	22	-	-	-	26
do r. 1919 a nezjištěno	-	1	-	-	-	1	-	1	-	1	2	-	15	-	-	-	18
1920 - 1960	-	-	-	-	-	-	-	-	-	-	-	-	3	-	-	-	3
1961 - 2001	-	-	-	-	-	-	1	-	-	-	1	-	4	-	-	-	5
Úhrnem																	
kategorie I.	716	279	363	74	13	1445	98	79	39	15	231	33	500	-	-	-	2209
II.	29	9	13	6	2	59	8	3	6	-	17	4	35	-	-	-	115
III.	10	3	3	1	1	18	1	-	2	1	4	2	19	-	-	-	43
IV.	1	-	-	-	-	1	-	1	-	-	1	3	13	-	-	-	18
nezjištěno	2	2	2	1	-	7	2	1	-	1	4	-	22	-	-	-	33
celkem	758	293	381	82	16	1530	109	84	47	17	257	42	589	-	-	-	2418
do r. 1919 a nezjištěno	62	18	39	7	5	131	15	9	3	5	32	5	74	-	-	-	242
1920 - 1960	196	61	72	19	4	352	30	22	11	4	67	19	163	-	-	-	601
1961 - 2001	500	214	270	56	7	1047	64	53	33	8	158	18	352	-	-	-	1575

Tab. č. 461 Cenzové domácnosti bydlící v bytech podle druhu cenzové domácnosti, počtu závislých dětí a podle počtu cenzových domácností v bytě, velikosti, kategorie a stáří bytu

Bílovec

Počet cenzových domácností v bytě, velikost, kategorie a stáří bytu	Úplné rodiny						Neúplné rodiny					Vícečlenné nerodinné domácnosti	Domácnosti jednotlivců			Domácností úhrnem	
	s počtem závislých dětí					celkem	s počtem závislých dětí				celkem		ve vlast. bytě	v jiném bytě	podnájemníci		
	0	1	2	3	4+		0	1	2	3+							
<b>2. 2+ CD v bytě</b>																	
1 obytná místnost																	
kategorie I.	1	1	-	-	1	3	-	2	1	-	3	-	11	7	2	26	
II.	-	-	-	-	-	-	-	1	-	-	1	-	3	-	2	6	
III.	-	-	-	-	-	-	-	1	-	-	1	1	1	-	1	4	
IV.	-	-	-	-	-	-	-	-	-	-	-	-	-	-	-	-	
nezjištěno	-	-	-	-	-	-	-	-	-	-	-	-	-	-	-	-	
celkem	1	1	-	-	1	3	-	4	1	-	5	1	15	7	5	36	
do r. 1919 a nezjištěno	-	-	-	-	-	-	-	-	-	-	-	-	3	-	3	6	
1920 - 1960	1	-	-	-	-	1	-	2	-	-	2	1	2	2	-	8	
1961 - 2001	-	1	-	-	1	2	-	2	1	-	3	-	10	5	2	22	
2 pokoje																	
kategorie I.	12	5	1	4	-	22	3	7	4	3	17	-	18	23	7	87	
II.	1	2	-	-	1	4	1	3	-	-	4	1	1	3	-	13	
III.	-	-	-	-	-	-	-	-	-	-	-	-	-	-	-	-	
IV.	-	-	-	-	-	-	-	-	-	-	-	-	-	-	-	-	
nezjištěno	-	-	-	-	-	-	-	-	-	-	-	-	-	-	-	-	
celkem	13	7	1	4	1	26	4	10	4	3	21	1	19	26	7	100	
do r. 1919 a nezjištěno	2	3	-	1	-	6	2	4	-	1	7	-	3	8	-	24	
1920 - 1960	3	2	-	2	1	8	2	3	2	1	8	-	7	9	3	35	
1961 - 2001	8	2	1	1	-	12	-	3	2	1	6	1	9	9	4	41	
3 pokoje																	
kategorie I.	38	11	5	1	1	56	6	16	8	2	32	-	14	35	3	140	
II.	3	1	2	1	-	7	-	4	1	1	6	-	1	-	1	15	
III.	4	1	-	-	-	5	-	2	-	-	2	-	2	1	1	11	
IV.	-	-	-	-	-	-	1	-	-	-	1	-	-	1	-	2	
nezjištěno	-	-	-	-	-	-	-	-	-	-	-	-	-	-	-	-	
celkem	45	13	7	2	1	68	7	22	9	3	41	-	17	37	5	168	
do r. 1919 a nezjištěno	6	1	2	-	-	9	-	5	1	1	7	-	2	3	1	22	
1920 - 1960	10	-	1	-	1	12	3	7	3	-	13	-	3	9	1	38	
1961 - 2001	29	12	4	2	-	47	4	10	5	2	21	-	12	25	3	108	
4 pokoje																	
kategorie I.	21	14	9	2	1	47	6	6	6	-	18	2	2	21	2	92	
II.	-	-	-	-	-	-	-	-	-	-	-	-	1	-	2	3	
III.	-	-	-	-	-	-	-	-	-	-	-	-	-	-	-	-	
IV.	-	-	-	-	-	-	-	-	-	-	-	-	-	-	-	-	
nezjištěno	-	-	-	-	-	-	-	1	-	-	1	-	-	1	-	2	
celkem	21	14	9	2	1	47	6	7	6	-	19	2	3	22	4	97	
do r. 1919 a nezjištěno	3	2	2	-	1	8	-	1	-	-	1	-	-	1	-	10	
1920 - 1960	3	4	1	-	-	8	2	1	2	-	5	1	2	3	2	21	
1961 - 2001	15	8	6	2	-	31	4	5	4	-	13	1	1	18	2	66	

Tab. č. 461 Cenzové domácnosti bydlící v bytech podle druhu cenzové domácnosti, počtu závislých dětí a podle počtu cenzových domácností v bytě, velikosti, kategorie a stáří bytu

Bílovec

Počet cenzových domácností v bytě, velikost, kategorie a stáří bytu	Úplné rodiny						Neúplné rodiny					Vícečlenné nerodinné domácnosti	Domácnosti jednotlivců			Domácnosti úhrnem	
	s počtem závislých dětí					celkem	s počtem závislých dětí				celkem		ve vlast. bytě	v jiném bytě	podnájemníci		
	0	1	2	3	4+		0	1	2	3+							
5+ pokojů																	
kategorie I.	32	15	16	1	1	65	2	7	3	2	14	2	4	18	1		104
II.	1	-	1	-	-	2	-	-	-	-	-	-	-	1	-		3
III.	-	-	-	-	-	-	-	-	-	-	-	-	-	-	-		-
IV.	-	-	-	-	-	-	-	-	-	-	-	-	-	-	-		-
nezjištěno	-	-	-	-	-	-	-	-	-	-	-	-	-	-	-		-
celkem	33	15	17	1	1	67	2	7	3	2	14	2	4	19	1		107
do r. 1919 a nezjištěno	1	2	1	-	1	5	1	-	-	1	2	1	-	2	-		10
1920 - 1960	5	2	2	-	-	9	-	1	1	-	2	-	1	-	-		12
1961 - 2001	27	11	14	1	-	53	1	6	2	1	10	1	3	17	1		85
Nezj. počet místností																	
kategorie I.	-	-	-	-	-	-	-	-	-	-	-	-	-	-	-		-
II.	-	-	-	-	-	-	-	-	-	-	-	-	-	-	-		-
III.	-	-	-	-	-	-	-	-	-	-	-	-	-	-	-		-
IV.	-	-	-	-	-	-	-	-	-	-	-	-	-	-	-		-
nezjištěno	1	-	-	-	-	1	-	-	-	-	-	-	4	2	4		11
celkem	1	-	-	-	-	1	-	-	-	-	-	-	4	2	4		11
do r. 1919 a nezjištěno	1	-	-	-	-	1	-	-	-	-	-	-	3	2	2		8
1920 - 1960	-	-	-	-	-	-	-	-	-	-	-	-	1	-	2		3
1961 - 2001	-	-	-	-	-	-	-	-	-	-	-	-	-	-	-		-
Úhrnem																	
kategorie I.	104	46	31	8	4	193	17	38	22	7	84	4	49	104	15		449
II.	5	3	3	1	1	13	1	8	1	1	11	1	6	4	5		40
III.	4	1	-	-	-	5	-	3	-	-	3	1	3	1	2		15
IV.	-	-	-	-	-	-	1	-	-	-	1	-	-	1	-		2
nezjištěno	1	-	-	-	-	1	-	1	-	-	1	-	4	3	4		13
celkem	114	50	34	9	5	212	19	50	23	8	100	6	62	113	26		519
do r. 1919 a nezjištěno	13	8	5	1	2	29	3	10	1	3	17	1	11	16	6		80
1920 - 1960	22	8	4	2	2	38	7	14	8	1	30	2	16	23	8		117
1961 - 2001	79	34	25	6	1	145	9	26	14	4	53	3	35	74	12		322

Tab. č. 461 Cenzové domácnosti bydlící v bytech podle druhu cenzové domácnosti, počtu závislých dětí a podle počtu cenzových domácností v bytě, velikosti, kategorie a stáří bytu

Bílovec

Počet cenzových domácností v bytě, velikost, kategorie a stáří bytu	Úplné rodiny						Neúplné rodiny					Vícečlenné nerodinné domácnosti	Domácnosti jednotlivců			Domácnosti úhrnem	
	s počtem závislých dětí					celkem	s počtem závislých dětí				celkem		ve vlast. bytě	v jiném bytě	podnájemníci		
	0	1	2	3	4+		0	1	2	3+							
<b>3. CD v bytech úhrnem</b>																	
1 obytná místnost																	
kategorie I.	22	6	10	3	2	43	13	13	6	-	32	4	182	7	2	270	
II.	3	-	2	1	1	7	1	1	-	-	2	1	10	-	2	22	
III.	3	2	1	1	1	8	-	1	1	1	3	1	8	-	1	21	
IV.	-	-	-	-	-	-	-	1	-	-	1	-	5	-	-	6	
nezjištěno	-	-	-	-	-	-	1	-	-	-	1	-	1	-	-	2	
celkem	28	8	13	5	4	58	15	16	7	1	39	6	206	7	5	321	
do r. 1919 a nezjištěno	6	1	2	-	1	10	1	1	-	-	2	-	19	-	3	34	
1920 - 1960	5	3	5	3	2	18	4	6	1	1	12	3	37	2	-	72	
1961 - 2001	17	4	6	2	1	30	10	9	6	-	25	3	150	5	2	215	
2 pokoje																	
kategorie I.	214	76	77	20	4	391	39	37	17	10	103	13	172	23	7	709	
II.	10	7	5	2	1	25	5	4	3	-	12	3	19	3	-	62	
III.	5	-	1	-	-	6	-	-	1	-	1	2	9	-	-	18	
IV.	-	-	-	-	-	-	-	-	-	-	-	3	4	-	-	7	
nezjištěno	1	-	1	-	-	2	-	-	-	-	-	-	1	-	-	3	
celkem	230	83	84	22	5	424	44	41	21	10	116	21	205	26	7	799	
do r. 1919 a nezjištěno	27	10	14	4	1	56	4	8	1	2	15	3	23	8	-	105	
1920 - 1960	73	30	28	9	1	141	17	13	8	3	41	12	85	9	3	291	
1961 - 2001	130	43	42	9	3	227	23	20	12	5	60	6	97	9	4	403	
3 pokoje																	
kategorie I.	339	141	150	27	7	664	36	43	19	8	106	9	134	35	3	951	
II.	11	2	6	3	1	23	1	5	4	1	11	1	7	-	1	43	
III.	5	1	-	-	-	6	-	2	-	-	2	-	3	1	1	13	
IV.	-	-	-	-	-	-	1	-	-	-	1	-	3	1	-	5	
nezjištěno	1	-	-	1	-	2	1	-	-	-	1	-	-	-	-	3	
celkem	356	144	156	31	8	695	39	50	23	9	121	10	147	37	5	1015	
do r. 1919 a nezjištěno	25	7	20	3	3	58	7	8	2	4	21	2	17	3	1	102	
1920 - 1960	84	17	26	7	3	137	12	12	4	1	29	1	33	9	1	210	
1961 - 2001	247	120	110	21	2	500	20	30	17	4	71	7	97	25	3	703	
4 pokoje																	
kategorie I.	152	58	86	18	1	315	16	14	11	2	43	6	41	21	2	428	
II.	5	2	2	-	-	9	1	1	-	-	2	-	3	-	2	16	
III.	1	1	-	-	-	2	-	-	-	-	-	-	1	-	-	3	
IV.	1	-	-	-	-	1	-	-	-	-	-	-	1	-	-	2	
nezjištěno	-	-	1	-	-	1	-	1	-	-	1	-	-	1	-	3	
celkem	159	61	89	18	1	328	17	16	11	2	46	6	46	22	4	452	
do r. 1919 a nezjištěno	12	4	6	-	1	23	3	1	-	-	4	-	7	1	-	35	
1920 - 1960	38	14	13	2	-	67	4	4	3	-	11	3	15	3	2	101	
1961 - 2001	109	43	70	16	-	238	10	11	8	2	31	3	24	18	2	316	

Tab. č. 461 Cenzové domácnosti bydlící v bytech podle druhu cenzové domácnosti, počtu závislých dětí a podle počtu cenzových domácností v bytě, velikosti, kategorie a stáří bytu

Bílovec

Počet cenzových domácností v bytě, velikost, kategorie a stáří bytu	Úplné rodiny						Neúplné rodiny					Vícečlenné nerodinné domácnosti	Domácnosti jednotlivců			Domácnosti úhrnem	
	s počtem závislých dětí					celkem	s počtem závislých dětí				celkem		ve vlast. bytě	v jiném bytě	podnájemníci		
	0	1	2	3	4+		0	1	2	3+							
5+ pokojů																	
kategorie I.	93	44	71	14	3	225	10	10	8	2	30	5	19	18	1		298
II.	5	1	1	1	-	8	1	-	-	-	1	-	2	1	-		12
III.	-	-	1	-	-	1	1	-	-	-	1	-	-	-	-		2
IV.	-	-	-	-	-	-	-	-	-	-	-	-	-	-	-		-
nezjištěno	-	1	-	-	-	1	-	-	-	-	-	-	-	-	-		1
celkem	98	46	73	15	3	235	12	10	8	2	32	5	21	19	1		313
do r. 1919 a nezjištěno	4	3	2	1	1	11	3	-	1	1	5	1	1	2	-		20
1920 - 1960	18	5	4	-	-	27	-	1	3	-	4	2	5	-	-		38
1961 - 2001	76	38	67	14	2	197	9	9	4	1	23	2	15	17	1		255
Nezj. počet místností																	
kategorie I.	-	-	-	-	-	-	1	-	-	-	1	-	1	-	-		2
II.	-	-	-	-	-	-	-	-	-	-	-	-	-	-	-		-
III.	-	-	-	-	-	-	-	-	-	-	-	-	1	-	-		1
IV.	-	-	-	-	-	-	-	-	-	-	-	-	-	-	-		-
nezjištěno	1	1	-	-	-	2	-	1	-	1	2	-	24	2	4		34
celkem	1	1	-	-	-	2	1	1	-	1	3	-	26	2	4		37
do r. 1919 a nezjištěno	1	1	-	-	-	2	-	1	-	1	2	-	18	2	2		26
1920 - 1960	-	-	-	-	-	-	-	-	-	-	-	-	4	-	2		6
1961 - 2001	-	-	-	-	-	-	1	-	-	-	1	-	4	-	-		5
Úhrnem																	
kategorie I.	820	325	394	82	17	1638	115	117	61	22	315	37	549	104	15		2658
II.	34	12	16	7	3	72	9	11	7	1	28	5	41	4	5		155
III.	14	4	3	1	1	23	1	3	2	1	7	3	22	1	2		58
IV.	1	-	-	-	-	1	1	1	-	-	2	3	13	1	-		20
nezjištěno	3	2	2	1	-	8	2	2	-	1	5	-	26	3	4		46
celkem	872	343	415	91	21	1742	128	134	70	25	357	48	651	113	26		2937
do r. 1919 a nezjištěno	75	26	44	8	7	160	18	19	4	8	49	6	85	16	6		322
1920 - 1960	218	69	76	21	6	390	37	36	19	5	97	21	179	23	8		718
1961 - 2001	579	248	295	62	8	1192	73	79	47	12	211	21	387	74	12		1897

Tab. č. 550 Hospodařící domácnosti podle ekonomické aktivity a postavení v zaměstnání osoby v čele hospodařící domácnosti a podle složení hospodařící domácnosti, druhu a počtu cenзовých domácností a vztahu osoby v čele spolubydlící hospodařící domácnosti k uživateli bytu

Bílovec

Složení hospodařící domácnosti, vztah osoby v čele spolubydlící hospodařící domácnosti k uživateli bytu	Postavení v zaměstnání ekonomicky aktivní osoby v čele HD				Ekonomicky neaktivní osoby v čele HD			Nezjištěná ekon. aktivity osoby v čele HD	Počet HD celkem	
	zaměstnavatelé	zaměstnanci	samostatně činní	ostatní	celkem	nepracující důchodci	ostatní			celkem
I. Složení hospodařící domácnosti										
1. HD = CD	87	1467	194	83	1831	966	60	1026	23	2880
domácnosti rodinné úplné celkem	71	981	163	35	1250	440	8	448	3	1701
v tom:										
bez závislých dětí	23	344	53	5	425	414	6	420	1	846
ženy ekonomicky aktivní	19	255	32	3	309	65	3	68	-	377
ženy ostatní	4	89	21	2	116	349	3	352	1	469
se závislými dětmi	48	637	110	30	825	26	2	28	2	855
ženy ekonomicky aktivní	44	523	83	23	673	18	2	20	-	693
ženy ostatní	4	114	27	7	152	8	-	8	2	162
domácnosti rodinné neúplné celkem	6	194	6	14	220	79	38	117	2	339
v tom:										
bez závislých dětí	2	50	3	1	56	70	1	71	-	127
se závislými dětmi	4	144	3	13	164	9	37	46	2	212
domácnosti nerodinné vícečlenné	2	26	4	4	36	11	-	11	-	47
domácnosti jednotlivců celkem	8	266	21	30	325	436	14	450	18	793
v tom:										
ve vlastním bytě	6	196	13	17	232	403	6	409	13	654
v jiném bytě	2	57	8	11	78	24	7	31	4	113
podnájemníci	-	13	-	2	15	9	1	10	1	26
2. HD = 2 CD	1	21	1	-	23	7	-	7	-	30
rodiče a děti	1	20	1	-	22	7	-	7	-	29
v tom:										
2 úplné rodiny	1	10	1	-	12	1	-	1	-	13
1 úplná a 1 neúplná rodina	-	8	-	-	8	6	-	6	-	14
2 neúplné rodiny	-	2	-	-	2	-	-	-	-	2
ostatní případy dvou CD	-	1	-	-	1	-	-	-	-	1
3. HD = 3+ CD	-	-	-	-	-	-	-	-	-	-
Úhrn hospod. domácností	88	1488	195	83	1854	973	60	1033	23	2910
II. HD spolubydlící v bytě podle vztahu osoby v jejich čele k uživateli bytu										
1. domácnosti vícečlenné celkem	11	144	20	10	185	56	22	78	2	265
uživatel bytu	10	82	10	2	104	37	6	43	-	147
děti (vnuci)	1	30	7	6	44	1	12	13	-	57
zeťové - snachy	-	12	2	1	15	-	-	-	-	15
rodiče	-	6	-	-	6	16	-	16	-	22
ostatní příbuzní	-	4	-	-	4	-	1	1	-	5
podnájemníci	-	2	1	1	4	1	-	1	1	6
ostatní cizí osoby	-	8	-	-	8	1	3	4	1	13
2. domácnosti jednotlivců celkem	2	100	10	15	127	56	10	66	8	201
uživatel bytu	-	30	2	2	34	23	2	25	3	62
děti (vnuci)	1	30	4	6	41	1	3	4	-	45
zeťové - snachy	-	-	-	-	-	-	-	-	-	-
rodiče	-	1	-	-	1	14	-	14	1	16
ostatní příbuzní	-	3	-	1	4	3	-	3	2	9
podnájemníci	-	13	-	2	15	9	1	10	1	26
ostatní cizí osoby	1	23	4	4	32	6	4	10	1	43

Tab. č. 551 Hospodařící domácnosti podle počtu členů a podle složení hospodařící domácnosti, druhu a počtu cenzových domácností a počtu ekonomicky aktivních osob

Bílovec

Složení hospodařící domácnosti, druh cenzové domácnosti, počet ekonomicky aktivních osob	Hospodařící domácnosti s počtem členů						Hospodařící domácnosti celkem	%	Počet členů HD		
	1 - 2	3	4	5	6	7+			celkem	s vl. příjmem	
<b>A. HD = CD</b>											
Rodina úplná bez závislých dětí celkem	550	214	70	12	-	-	846	x	2082	2065	
v tom: ženy ekonomicky aktivní											
1	46	2	-	-	-	-	48	12,7	98	98	
2	144	26	1	-	-	-	171	45,4	370	368	
3	x	96	12	-	-	-	108	28,6	336	334	
4+	x	x	40	10	-	-	50	13,3	210	210	
celkem	190	124	53	10	-	-	377	100,0	1014	1010	
ženy ostatní											
0	290	7	-	1	-	-	298	63,5	606	603	
1	70	53	1	1	-	-	125	26,7	308	301	
2	x	30	8	-	-	-	38	8,1	122	119	
3	x	x	8	-	-	-	8	1,7	32	32	
4+	x	x	x	-	-	-	-	-	-	-	
celkem	360	90	17	2	-	-	469	100,0	1068	1055	
Rodina úplná se závislými dětmi celkem	x	212	471	134	29	9	855	x	3427	1872	
v tom: ženy ekonomicky aktivní											
1	x	8	4	2	-	-	14	2,0	50	28	
2	x	149	321	67	10	1	548	79,1	2133	1122	
3	x	x	76	21	7	-	104	15,0	451	312	
4+	x	x	x	21	2	4	27	3,9	145	110	
celkem	x	157	401	111	19	5	693	100,0	2779	1572	
ženy ostatní											
0	x	1	5	2	-	-	8	4,9	33	15	
1	x	54	60	19	8	4	145	89,5	573	259	
2	x	x	5	2	2	-	9	5,6	42	26	
3	x	x	x	-	-	-	-	-	-	-	
4+	x	x	x	x	-	-	-	-	-	-	
celkem	x	55	70	23	10	4	162	100,0	648	300	
Rodina neúplná bez závislých dětí počet osob ekonomicky aktivních:											
0	8	-	-	-	-	-	8	6,3	16	16	
1	55	4	-	-	-	-	59	46,5	122	119	
2	37	9	-	1	-	-	47	37,0	106	106	
3	x	12	1	-	-	-	13	10,2	40	40	
4+	x	x	-	-	-	-	-	-	-	-	
celkem	100	25	1	1	-	-	127	100,0	284	281	



Tab. č. 551 Hospodařící domácnosti podle počtu členů a podle složení hospodařící domácnosti, druhu a počtu cenzových domácností a počtu ekonomicky aktivních osob

Bílovec

Složení hospodařící domácnosti, druh cenzové domácnosti, počet ekonomicky aktivních osob	Hospodařící domácnosti s počtem členů						Hospodařící domácnosti celkem	%	Počet členů HD		
	1 - 2	3	4	5	6	7+			celkem	s vl. příjmem	
Rodina neúplná se závislými dětmi											
počet osob ekonomicky aktivních:											
0	21	11	8	2	-	-	42	19,8	117	32	
1	61	51	18	3	-	-	133	62,7	362	140	
2	x	24	7	-	1	-	32	15,1	106	68	
3	x	x	5	-	-	-	5	2,4	20	15	
4+	x	x	x	-	-	-	-	-	-	-	
celkem	82	86	38	5	1	-	212	100,0	605	255	
Vícečlenná nerodinná domácnost											
počet osob ekonomicky aktivních:											
0	7	1	-	-	-	-	8	17,0	17	15	
1	21	4	-	-	-	-	25	53,2	54	50	
2	5	3	1	-	-	-	9	19,1	23	21	
3	x	5	-	-	-	-	5	10,6	15	15	
4+	x	x	-	-	-	-	-	-	-	-	
celkem	33	13	1	-	-	-	47	100,0	109	101	
Domácnost jednotlivců											
muži											
0	111	x	x	x	x	x	111	32,9	111	94	
1	226	x	x	x	x	x	226	67,1	226	226	
celkem	337	x	x	x	x	x	337	100,0	337	320	
ženy											
0	357	x	x	x	x	x	357	78,3	357	345	
1	99	x	x	x	x	x	99	21,7	99	99	
celkem	456	x	x	x	x	x	456	100,0	456	444	
muži a ženy úhrnem											
0	468	x	x	x	x	x	468	59,0	468	439	
1	325	x	x	x	x	x	325	41,0	325	325	
celkem	793	x	x	x	x	x	793	100,0	793	764	
Úhrn HD = CD											
počet osob ekonomicky aktivních											
0	794	20	13	5	-	-	832	28,9	1257	1120	
1	578	176	83	25	8	4	874	30,3	1892	1320	
2	186	241	343	70	13	1	854	29,7	2902	1830	
3	x	113	102	21	7	-	243	8,4	894	748	
4+	x	x	40	31	2	4	77	2,7	355	320	
celkem	1558	550	581	152	30	9	2880	100,0	7300	5338	

Tab. č. 551 Hospodařící domácnosti podle počtu členů a podle složení hospodařící domácnosti, druhu a počtu cenzových domácností a počtu ekonomicky aktivních osob

Bílovec

Složení hospodařící domácnosti, druh cenzové domácnosti, počet ekonomicky aktivních osob	Hospodařící domácnosti s počtem členů						Hospodařící domácnosti celkem	%	Počet členů HD		
	1 - 2	3	4	5	6	7+			celkem	s vl. příjmem	
<b>B. HD = 2 CD</b>											
Rodiče a děti											
počet osob ekonomicky aktivních											
0	x	x	1	-	-	-	1	3,4	4	3	
1	x	x	3	-	1	1	5	17,2	25	15	
2	x	x	3	2	2	-	7	24,1	34	24	
3	x	x	2	1	2	2	7	24,1	40	27	
4+	x	x	1	4	3	1	9	31,0	49	39	
celkem	x	x	10	7	8	4	29	100,0	152	108	
Ostatní případy dvou CD											
počet osob ekonomicky aktivních											
0	x	x	-	-	-	-	-	-	-	-	
1	x	x	-	-	-	-	-	-	-	-	
2	x	x	-	-	-	1	1	100,0	7	2	
3	x	x	-	-	-	-	-	-	-	-	
4+	x	x	-	-	-	-	-	-	-	-	
celkem	x	x	-	-	-	1	1	100,0	7	2	
Úhrn HD = 2 CD											
počet osob ekonomicky aktivních											
0	x	x	1	-	-	-	1	3,3	4	3	
1	x	x	3	-	1	1	5	16,7	25	15	
2	x	x	3	2	2	1	8	26,7	41	26	
3	x	x	2	1	2	2	7	23,3	40	27	
4+	x	x	1	4	3	1	9	30,0	49	39	
celkem	x	x	10	7	8	5	30	100,0	159	110	
<b>C. HD = 3+ CD</b>											
počet osob ekonomicky aktivních:											
0	x	x	x	x	-	-	-	X	-	-	
1	x	x	x	x	-	-	-	X	-	-	
2	x	x	x	x	-	-	-	X	-	-	
3	x	x	x	x	-	-	-	X	-	-	
4+	x	x	x	x	-	-	-	X	-	-	
celkem	x	x	x	x	-	-	-	X	-	-	
Úhrn HD se 2+ CD											
počet osob ekonomicky aktivních											
0	x	x	1	-	-	-	1	3,3	4	3	
1	x	x	3	-	1	1	5	16,7	25	15	
2	x	x	3	2	2	1	8	26,7	41	26	
3	x	x	2	1	2	2	7	23,3	40	27	
4+	x	x	1	4	3	1	9	30,0	49	39	
celkem	x	x	10	7	8	5	30	100,0	159	110	

Tab. č. 552 Hospodařící domácnosti podle počtu závislých členů  
a podle složení hospodařící domácnosti, druhu a počtu cenzových  
domácností a podle počtu ekonomicky aktivních osob

Bílovec

Složení hospodařící domácnosti, druh cenzové domácnosti, počet ekonomicky aktivních osob	Hospodařící domácnosti s počtem závislých členů						Hospodařící domácnosti celkem	Závislé osoby celkem	Prům. počet členů HD		
	0	1	2	3	4	5+			celkem	závislých	
<b>A. HD = CD</b>											
Rodina úplná bez závislých dětí celkem	834	11	-	1	-	-	846	14	2,46	0,02	
v tom: ženy ekonomicky aktivní											
1	48	-	-	-	-	-	48	-	2,04	-	
2	170	1	-	-	-	-	171	1	2,16	0,01	
3	106	2	-	-	-	-	108	2	3,11	0,02	
4+	50	-	-	-	-	-	50	-	4,20	-	
celkem	374	3	-	-	-	-	377	3	2,69	0,01	
ženy ostatní											
0	297	1	-	-	-	-	298	1	2,03	0,00	
1	120	4	-	1	-	-	125	7	2,46	0,06	
2	35	3	-	-	-	-	38	3	3,21	0,08	
3	8	-	-	-	-	-	8	-	4,00	-	
4+	-	-	-	-	-	-	-	-	X	X	
celkem	460	8	-	1	-	-	469	11	2,28	0,02	
Rodina úplná se závislými dětmi celkem	x	327	400	100	21	7	855	1547	4,01	1,81	
v tom: ženy ekonomicky aktivní											
1	x	8	4	2	-	-	14	22	3,57	1,57	
2	x	161	320	58	9	-	548	1011	3,89	1,84	
3	x	77	20	7	-	-	104	138	4,34	1,33	
4+	x	22	2	3	-	-	27	35	5,37	1,30	
celkem	x	268	346	70	9	-	693	1206	4,01	1,74	
ženy ostatní											
0	x	3	3	2	-	-	8	15	4,13	1,88	
1	x	52	48	26	12	7	145	310	3,95	2,14	
2	x	4	3	2	-	-	9	16	4,67	1,78	
3	x	-	-	-	-	-	-	-	X	X	
4+	x	-	-	-	-	-	-	-	X	X	
celkem	x	59	54	30	12	7	162	341	4,00	2,10	
Rodina neúplná bez závislých dětí počet osob ekonomicky aktivních											
0	8	-	-	-	-	-	8	-	2,00	-	
1	58	1	-	-	-	-	59	1	2,07	0,02	
2	47	-	-	-	-	-	47	-	2,26	-	
3	13	-	-	-	-	-	13	-	3,08	-	
4+	-	-	-	-	-	-	-	-	X	X	
celkem	126	1	-	-	-	-	127	1	2,24	0,01	

Tab. č. 552 Hospodařící domácnosti podle počtu závislých členů  
a podle složení hospodařící domácnosti, druhu a počtu cenzových  
domácností a podle počtu ekonomicky aktivních osob

Bílovec

Složení hospodařící domácnosti, druh cenzové domácnosti, počet ekonomicky aktivních osob	Hospodařící domácnosti s počtem závislých členů						Hospodařící domácnosti celkem	Závislé osoby celkem	Prům. počet členů HD		
	0	1	2	3	4	5+			celkem	závislých	
Rodina neúplná se závislými dětmi											
počet osob ekonomicky aktivních											
0	x	20	9	9	2	2	42	83	2,79	1,98	
1	x	65	50	15	3	-	133	222	2,72	1,67	
2	x	26	6	-	-	-	32	38	3,31	1,19	
3	x	5	-	-	-	-	5	5	4,00	1,00	
4+	x	-	-	-	-	-	-	-	X	X	
celkem	x	116	65	24	5	2	212	348	2,85	1,64	
Vícečlenná nerodinná domácnost											
počet osob ekonomicky aktivních											
0	6	2	-	-	-	-	8	2	2,13	0,25	
1	21	4	-	-	-	-	25	4	2,16	0,16	
2	7	2	-	-	-	-	9	2	2,56	0,22	
3	5	-	-	-	-	-	5	-	3,00	-	
4+	-	-	-	-	-	-	-	-	X	X	
celkem	39	8	-	-	-	-	47	8	2,32	0,17	
Domácnost jednotlivců											
muži											
0	107	4	x	x	x	x	111	4	1,00	0,04	
1	226	x	x	x	x	x	226	-	1,00	-	
celkem	333	4	x	x	x	x	337	4	1,00	0,01	
ženy											
0	350	7	x	x	x	x	357	7	1,00	0,02	
1	99	x	x	x	x	x	99	-	1,00	-	
celkem	449	7	x	x	x	x	456	7	1,00	0,02	
muži a ženy úhrnem											
0	457	11	x	x	x	x	468	11	1,00	0,02	
1	325	x	x	x	x	x	325	-	1,00	-	
celkem	782	11	x	x	x	x	793	11	1,00	0,01	
Úhrn HD = CD											
počet osob ekonomicky aktivních											
0	768	37	12	11	2	2	832	112	1,51	0,13	
1	572	134	102	44	15	7	874	566	2,16	0,65	
2	259	197	329	60	9	-	854	1071	3,40	1,25	
3	132	84	20	7	-	-	243	145	3,68	0,60	
4+	50	22	2	3	-	-	77	35	4,61	0,45	
celkem	1781	474	465	125	26	9	2880	1929	2,53	0,67	

Tab. č. 552 Hospodařící domácnosti podle počtu závislých členů  
a podle složení hospodařící domácnosti, druhu a počtu cenzových  
domácností a podle počtu ekonomicky aktivních osob

Bílovec

Složení hospodařící domácnosti, druh cenzové domácnosti, počet ekonomicky aktivních osob	Hospodařící domácnosti s počtem závislých členů						Hospodařící domácnosti celkem	Závislé osoby celkem	Prům. počet členů HD		
	0	1	2	3	4	5+			celkem	závislých	
<b>B. HD = 2 CD</b>											
Rodiče a děti											
počet osob ekonomicky aktivních											
0	-	1	-	-	-	-	1	1	4,00	1,00	
1	-	2	1	2	-	-	5	10	5,00	2,00	
2	-	4	3	-	-	-	7	10	4,86	1,43	
3	1	2	1	3	-	-	7	13	5,71	1,86	
4+	1	6	2	-	-	-	9	10	5,44	1,11	
celkem	2	15	7	5	-	-	29	44	5,24	1,52	
Ostatní případy dvou CD											
počet osob ekonomicky aktivních											
0	-	-	-	-	-	-	-	-	X	X	
1	-	-	-	-	-	-	-	-	X	X	
2	-	-	-	-	-	1	1	5	7,00	5,00	
3	-	-	-	-	-	-	-	-	X	X	
4+	-	-	-	-	-	-	-	-	X	X	
celkem	-	-	-	-	-	1	1	5	7,00	5,00	
Úhrn HD = 2 CD											
počet osob ekonomicky aktivních											
0	-	1	-	-	-	-	1	1	4,00	1,00	
1	-	2	1	2	-	-	5	10	5,00	2,00	
2	-	4	3	-	-	1	8	15	5,13	1,88	
3	1	2	1	3	-	-	7	13	5,71	1,86	
4+	1	6	2	-	-	-	9	10	5,44	1,11	
celkem	2	15	7	5	-	1	30	49	5,30	1,63	
<b>C. HD = 3+ CD</b>											
počet osob ekonomicky aktivních											
0	-	-	-	-	-	-	-	-	X	X	
1	-	-	-	-	-	-	-	-	X	X	
2	-	-	-	-	-	-	-	-	X	X	
3	-	-	-	-	-	-	-	-	X	X	
4+	-	-	-	-	-	-	-	-	X	X	
celkem	-	-	-	-	-	-	-	-	X	X	
Úhrn HD se 2+ CD											
počet osob ekonomicky aktivních											
0	-	1	-	-	-	-	1	1	4,00	1,00	
1	-	2	1	2	-	-	5	10	5,00	2,00	
2	-	4	3	-	-	1	8	15	5,13	1,88	
3	1	2	1	3	-	-	7	13	5,71	1,86	
4+	1	6	2	-	-	-	9	10	5,44	1,11	
celkem	2	15	7	5	-	1	30	49	5,30	1,63	

Tab. č. 553 Hospodařící domácnosti podle počtu ekonomicky aktivních členů, počtu nepracujících důchodců a podle ekonomické aktivity a postavení v zaměstnání osoby v čele hospodařící domácnosti

Bílovec

Ekonomická aktivita osoby v čele hospodařící domácnosti, počet hospodařících domácností, počet a ekonomická aktivita jejich členů	Hospodařící domácnosti s počtem členů ekonomicky aktivních														
	0			1			2			3+			úhrnem		
	celkem	neprac. důchodci		celkem	neprac. důchodci		celkem	neprac. důchodci		celkem	neprac. důchodci		celkem	neprac. důchodci	
		1	2+		1	2+		1	2+		1	2+		1	2+
1. Ek. aktivní - zaměstnavatelé															
Počet HD	x	x	x	19	2	1	52	2	-	17	1	-	88	5	1
Počet členů HD	x	x	x	41	4	3	181	8	-	68	4	-	290	16	3
v tom:															
ekonomicky aktivních nepracujících důchodců	x	x	x	19	2	1	104	4	-	56	3	-	179	9	1
závislých dětí	x	x	x	4	2	2	2	2	-	1	1	-	7	5	2
ostatních	x	x	x	13	-	-	73	2	-	11	-	-	97	2	-
	x	x	x	5	-	-	2	-	-	-	-	-	7	-	-
2. Ek. aktivní - zaměstnanci															
Počet HD	x	x	x	562	88	5	650	55	5	276	13	-	1488	156	10
Počet členů HD	x	x	x	1161	209	21	2201	199	25	1085	56	-	4447	464	46
v tom:															
ekonomicky aktivních nepracujících důchodců	x	x	x	562	88	5	1300	110	10	910	41	-	2772	239	15
závislých dětí	x	x	x	98	88	10	65	55	10	13	13	-	176	156	20
ostatních	x	x	x	394	25	5	821	31	5	153	2	-	1368	58	10
	x	x	x	107	8	1	15	3	-	9	-	-	131	11	1
3. Ek. aktivní - samostatně činní															
Počet HD	x	x	x	69	18	1	96	5	-	30	1	-	195	24	1
Počet členů HD	x	x	x	172	37	3	322	16	-	123	4	-	617	57	3
v tom:															
ekonomicky aktivních nepracujících důchodců	x	x	x	69	18	1	192	10	-	98	3	-	359	31	1
závislých dětí	x	x	x	20	18	2	5	5	-	1	1	-	26	24	2
ostatních	x	x	x	57	1	-	123	1	-	23	-	-	203	2	-
	x	x	x	26	-	-	2	-	-	1	-	-	29	-	-
4. Ek. aktivní - ostatní															
Počet HD	x	x	x	2	-	-	1	-	-	1	-	-	4	-	-
Počet členů HD	x	x	x	5	-	-	4	-	-	4	-	-	13	-	-
v tom:															
ekonomicky aktivních nepracujících důchodců	x	x	x	2	-	-	2	-	-	3	-	-	7	-	-
závislých dětí	x	x	x	-	-	-	-	-	-	-	-	-	-	-	-
ostatních	x	x	x	2	-	-	2	-	-	1	-	-	5	-	-
	x	x	x	1	-	-	-	-	-	-	-	-	1	-	-
5. Ek. aktivní - nezj. postavení v zam.															
Počet HD	x	x	x	50	4	-	24	3	-	5	2	-	79	9	-
Počet členů HD	x	x	x	88	12	-	96	15	-	22	10	-	206	37	-
v tom:															
ekonomicky aktivních nepracujících důchodců	x	x	x	50	4	-	48	6	-	16	7	-	114	17	-
závislých dětí	x	x	x	4	4	-	3	3	-	2	2	-	9	9	-
ostatních	x	x	x	27	2	-	45	6	-	4	1	-	76	9	-
	x	x	x	7	2	-	-	-	-	-	-	-	7	2	-

Tab. č. 553 Hospodařící domácnosti podle počtu ekonomicky aktivních členů, počtu nepracujících důchodců a podle ekonomické aktivity a postavení v zaměstnání osoby v čele hospodařící domácnosti

Bílovec

Ekonomická aktivita osoby v čele hospodařící domácnosti, počet hospodařících domácností, počet a ekonomická aktivita jejich členů	Hospodařící domácnosti s počtem členů ekonomicky aktivních														
	0			1			2			3+			úhrnem		
	celkem	neprac. důchodci		celkem	neprac. důchodci		celkem	neprac. důchodci		celkem	neprac. důchodci		celkem	neprac. důchodci	
		1	2+		1	2+		1	2+		1	2+		1	2+
<b>6. Ekonomicky aktivní celkem</b>															
Počet HD	x	x	x	702	112	7	823	65	5	329	17	-	1854	194	12
Počet členů HD	x	x	x	1467	262	27	2804	238	25	1302	74	-	5573	574	52
v tom:															
ekonomicky aktivních nepracujících důchodců závislých dětí ostatních	x	x	x	702	112	7	1646	130	10	1083	54	-	3431	296	17
	x	x	x	126	112	14	75	65	10	17	17	-	218	194	24
	x	x	x	493	28	5	1064	40	5	192	3	-	1749	71	10
	x	x	x	146	10	1	19	3	-	10	-	-	175	13	1
<b>7. Ekonomicky neaktivní celkem</b>															
Počet HD	810	446	315	177	116	55	39	32	6	7	7	-	1033	601	376
Počet členů HD	1228	464	648	450	260	171	139	106	29	36	36	-	1853	866	848
v tom:															
ekonomicky aktivních nepracujících důchodců závislých dětí ostatních	x	x	x	177	116	55	78	64	12	22	22	-	277	202	67
	1086	446	640	227	116	111	45	32	13	7	7	-	1365	601	764
	82	10	6	34	23	4	11	7	4	5	5	-	132	45	14
	60	8	2	12	5	1	5	3	-	2	2	-	79	18	3
<b>8. Z toho: nepracující důchodci</b>															
Počet HD	761	446	315	169	114	55	36	30	6	7	7	-	973	597	376
Počet členů HD	1112	464	648	425	254	171	127	98	29	36	36	-	1700	852	848
v tom:															
ekonomicky aktivních nepracujících důchodců závislých dětí ostatních	x	x	x	169	114	55	72	60	12	22	22	-	263	196	67
	1086	446	640	225	114	111	43	30	13	7	7	-	1361	597	764
	16	10	6	27	23	4	11	7	4	5	5	-	59	45	14
	10	8	2	4	3	1	1	1	-	2	2	-	17	14	3
<b>9. Nezjištěná ekonomická aktivita</b>															
Počet HD	23	-	-	-	-	-	-	-	-	-	-	-	23	-	-
Počet členů HD	33	-	-	-	-	-	-	-	-	-	-	-	33	-	-
v tom:															
ekonomicky aktivních nepracujících důchodců závislých dětí ostatních	x	x	x	-	-	-	-	-	-	-	-	-	-	-	-
	-	-	-	-	-	-	-	-	-	-	-	-	-	-	-
	7	-	-	-	-	-	-	-	-	-	-	-	7	-	-
	26	-	-	-	-	-	-	-	-	-	-	-	26	-	-
<b>10. Úhrnem</b>															
Počet HD	833	446	315	879	228	62	862	97	11	336	24	-	2910	795	388
Počet členů HD	1261	464	648	1917	522	198	2943	344	54	1338	110	-	7459	1440	900
v tom:															
ekonomicky aktivních nepracujících důchodců závislých dětí ostatních	x	x	x	879	228	62	1724	194	22	1105	76	-	3708	498	84
	1086	446	640	353	228	125	120	97	23	24	24	-	1583	795	788
	89	10	6	527	51	9	1075	47	9	197	8	-	1888	116	24
	86	8	2	158	15	2	24	6	-	12	2	-	280	31	4

Sčítání lidu, domů a bytů 2001 – obyvatelstvo, byty, domy a domácnosti

Zpracoval:

Odbor populačních cenzů Českého statistického úřadu

Ředitelka odboru: Ing. Jiřina Růžková, CSc.

Praha, květen 2003





**Sčítání lidu, domů a bytů**

**WWW.CZSO.CZ**

Kód: e-4103-02

Objednávky zasílejte na adresu:  
Český statistický úřad  
odbor informačních služeb  
Sokolovská č. n. 142  
186 04 Praha 8

e-mail: [objednavky@gw.czso.cz](mailto:objednavky@gw.czso.cz)

© Český statistický úřad, 2003