

republika

kraj

okres

město

# SČÍTÁNÍ LIDU, DOMŮ A BYTŮ K 1. 3. 2001

## OBYVATELSTVO, BYTY, DOMY A DOMÁCNOSTI

Orlová



Český statistický úřad



Sčítání lidu, domů a bytů

# OBYVATELSTVO

---

Ročník 2003

SLDB  
Kód publikace: e - 4103 - 02

Praha, 19. května 2003  
Č.j.: 548 / 03 - 3320

## **Sčítání lidu, domů a bytů k 1. 3. 2001 - obyvatelstvo, byty, domy a domácnosti Orlová**

Zpracoval: Odbor populačních cenů

Ředitelka odboru: Ing. Jiřina Růžková, CSc.

Kontaktní zaměstnanec: Ing. Josef Škrabal, tel.: 241019175, e-mail: [skrabal@gw.czso.cz](mailto:skrabal@gw.czso.cz)

Ing. Štěpánka Morávková, tel.: 241019177, e-mail: [moravkova@gw.czso.cz](mailto:moravkova@gw.czso.cz)

---

Český statistický úřad  
2003

Zajímají Vás nejnovější údaje o inflaci, HDP, obyvatelstvu, průměrných mzdách a mnohé další?  
Najdete je na stránkách ČSÚ na Internetu:

**[www.czso.cz](http://www.czso.cz)**

**ISBN: 80-250-0337-X**

**© Český statistický úřad, Praha 2003**

## OBSAH

	Strana
<b>ÚVOD</b> .....	7
<b>METODICKÉ VYSVĚTLIVKY</b> .....	8
<b>MAPOVÁ ČÁST</b>	
Územní členění ČR .....	13
Hustota zalidnění – SLDB 2001 .....	14
Podíl nezaměstnaných obyvatel z ekonomicky aktivních celkem – SLDB 2001 .....	15
Průměrné stáří trvale obydlených domů – SLDB 2001 .....	16
Podíl bytů ve vlastním domě a v osobním vlastnictví z bytů celkem – SLDB 2001 .....	17
Průměrný počet osob bydlících v bytě – SLDB 2001 .....	18
Podíl úplných rodin z úhrnu domácností – SLDB 2001 .....	19
<b>TABULKOVÁ ČÁST</b>	
Tab. 150 Obyvatelstvo podle pohlaví, rodinného stavu a podle věku.....	21
Tab. 151 Obyvatelstvo podle ekonomické aktivity, podle věku a podle pohlaví .....	24
Tab. 152 Obyvatelstvo podle národnosti a podle pohlaví a věku.....	30
Tab. 153 Obyvatelstvo podle národnosti a podle mateřského jazyka a pohlaví .....	34
Tab. 154 Obyvatelstvo podle národnosti, podle nejvyššího ukončeného vzdělání, ekonomické aktivity, postavení v zaměstnání, odvětví ekonomické činnosti, druhého zaměstnání a podle pohlaví .....	35
Tab. 155 Obyvatelstvo 15leté a starší podle věku, podle nejvyššího ukončeného vzdělání, oborů vzdělání a podle pohlaví.....	47
Tab. 156 Obyvatelstvo podle věku, podle náboženského vyznání a podle pohlaví.....	50
Tab. 157 Obyvatelstvo podle věku, podle místa trvalého pobytu v době narození a podle pohlaví .....	53
Tab. 158 Obyvatelstvo podle věku, podle místa trvalého pobytu jeden rok před sčítáním a podle pohlaví .....	62
Tab. 159 Obyvatelstvo podle státního občanství, druhu pobytu a podle pohlaví, věku, nejvyššího ukončeného vzdělání a ekonomické aktivity .....	65
Tab. 160 Obyvatelstvo ekonomicky aktivní podle postavení v zaměstnání, počtu zaměstnanců u zaměstnavatelů a podle pohlaví a věku.....	69

Tab. 161	Obyvatelstvo ekonomicky aktivní podle postavení v zaměstnání, počtu zaměstnanců u zaměstnavatelů, podle ekonomické aktivity, nejvyššího ukončeného vzdělání a podle pohlaví.....	71
Tab. 162	Obyvatelstvo ekonomicky aktivní podle ekonomické aktivity, postavení v zaměstnání, podle hlavních tříd zaměstnání, odvětví ekonomické činnosti a podle pohlaví.....	74
Tab. 163	Obyvatelstvo ekonomicky aktivní podle věku, podle hlavních tříd a vybraných tříd zaměstnání a podle pohlaví.....	77
Tab. 164	Obyvatelstvo ekonomicky aktivní podle nejvyššího ukončeného vzdělání, podle hlavních tříd a vybraných tříd zaměstnání a podle pohlaví.....	80
Tab. 165	Obyvatelstvo ekonomicky aktivní podle věku, podle odvětví ekonomické činnosti a podle pohlaví.....	83
Tab. 166	Zaměstnané osoby podle pohlaví, druhého nebo dalšího zaměstnání a podle nejvyššího ukončeného vzdělání, hlavních tříd zaměstnání a odvětví ekonomické činnosti hlavního zaměstnání.....	86
Tab. 167	Zaměstnavatelé podle věku, podle počtu zaměstnávaných osob, nejvyššího ukončeného vzdělání, odvětví ekonomické činnosti a podle pohlaví.....	87
Tab. 168	Ženy podle počtu narozených dětí a podle rodinného stavu, pořadí manželství a věku ženy.....	90
Tab. 169	Vdané ženy podle pořadí manželství, postavení v zaměstnání u ekonomicky aktivních, podle délky trvání manželství, počtu narozených dětí z nynějšího manželství a podle věku ženy.....	92
Tab. 170	Vdané ženy podle pořadí manželství, ekonomické aktivity, postavení v zaměstnání, podle délky trvání manželství, počtu všech narozených dětí a podle věku ženy.....	98
Tab. 171	Ženy se závislými dětmi podle věku závislých dětí, podle počtu závislých dětí, věku ženy a podle ekonomické aktivity a rodinného stavu.....	104
Tab. 172	Ekonomicky aktivní ženy se závislými dětmi podle rodinného stavu, věku nejmladšího dítěte a podle počtu závislých dětí a věku ženy.....	112
Tab. 173	Osoby žijící v manželství podle pořadí manželství a faktická manželství společně bydlících osob podle rodinného stavu, podle pohlaví a věku.....	113
Tab. 250	Trvale obydlené domy s byty podle období výstavby nebo rekonstrukce, podle počtu bytů, technického vybavení, počtu nadzemních podlaží, materiálu nosných zdí a podle druhu domu.....	114
Tab. 251	Trvale obydlené domy s byty podle vlastníka domu, podle období výstavby nebo rekonstrukce, počtu bytů a podle druhu domu.....	130
Tab. 252	Trvale obydlené domy s byty podle vlastníka domu, podle druhu domu a velikosti bytu.....	142
Tab. 253	Domy a obydlí mimo bytový fond podle obydlenosti, počtu bytů a trvale bydlících osob a podle druhu domu.....	144
Tab. 254	Neobydlené domy s byty podle důvodu neobydlenosti, podle druhu domu a počtu bytů.....	145
Tab. 350	Trvale obydlené byty podle velikosti kuchyně, plochy bytu, počtu obytných místností, počtu cenzových domácností a bydlících osob, podle kategorie a velikosti bytu a podle druhu domu a právního důvodu užívání bytu.....	146
Tab. 351	Trvale obydlené byty podle období výstavby nebo rekonstrukce domu, podle kategorie a velikosti bytu a podle druhu domu a právního důvodu užívání bytu.....	155
Tab. 352	Trvale obydlené byty podle materiálu nosných zdí domu, počtu obytných místností, plochy bytu, počtu cenzových domácností a bydlících osob, podle období výstavby nebo rekonstrukce domu, kategorie a velikosti bytu a podle druhu domu a právního důvodu užívání bytu.....	164

Tab. 353	Trvale obydlené byty podle právního důvodu užívání bytu a podle druhu domu, velikosti a kategorie bytu a dalších charakteristik úrovně bydlení .....	182
Tab. 354	Trvale obydlené byty podle ekonomické aktivity a postavení v zaměstnání osoby v čele cenзовé domácnosti uživatele bytu, podle velikosti, kategorie a právního důvodu užívání bytu a podle druhu domu .....	184
Tab. 355	Trvale obydlené byty podle právního důvodu užívání bytu a podle druhu a vlastníka domu .....	188
Tab. 356	Trvale obydlené byty podle období výstavby nebo rekonstrukce domu, podle velikosti, polohy a technického vybavení bytu a podle druhu domu a právního důvodu užívání bytu .....	189
Tab. 357	Trvale obydlené byty podle velikosti bytu, podle polohy a technického vybavení bytu a podle druhu domu a právního užívání bytu .....	205
Tab. 358	Trvale obydlené byty podle počtu cenзовých domácností a bydlících osob, podle úrovněových ukazatelů bydlení a podle druhu domu a právního důvodu užívání bytu .....	221
Tab. 359	Trvale obydlené byty podle velikosti bytu, počtu obytných místností, počtu cenзовých domácností, bydlících osob a podle druhu domu a velikosti obytné plochy .....	229
Tab. 360	Trvale obydlené byty podle velikosti bytu, plochy bytu a počtu bydlících osob, podle složení bytové domácnosti a podle druhu domu a právního důvodu užívání bytu .....	232
Tab. 361	Ukazatele úrovně bydlení a bytového fondu podle období výstavby nebo rekonstrukce domu a podle druhu domu .....	240
Tab. 362	Trvale obydlené byty podle vybavení a rekreačních možností bytové domácnosti a podle počtu, druhu a velikosti cenзовých domácností v bytě, ekonomické aktivity, postavení v zaměstnání a věku osoby v čele CD uživatele bytu a právního důvodu užívání bytu (absolutní údaje).....	243
Tab. 364	Neobydlené byty v trvale obydlených domech podle důvodu neobydlenosti bytu a podle druhu domu, období výstavby nebo rekonstrukce domu, právního důvodu užívání bytu a materiálu nosných zdí domu.....	245
Tab. 450	Cenzové domácnosti podle druhu domácnosti a podle způsobu ubytování a spolubydlících jednotlivců, cenзовé domácnosti spolubydlící podle vztahu osoby v jejich čele k uživateli bytu a společně hospodařící cenзовé domácnosti podle vztahu osoby v jejich čele k osobě v čele hospodařící domácnosti.....	247
Tab. 451	Cenzové domácnosti podle počtu členů, podle druhu domácnosti a počtu závislých dětí a podle ekonomické aktivity osoby v čele cenзовé domácnosti.....	249
Tab. 452	Vícečlenné cenзовé domácnosti podle druhu domácnosti a počtu členů a podle pohlaví a věku osoby v čele cenзовé domácnosti .....	257
Tab. 453	Další osoby žijící v rodinných domácnostech podle pohlaví, rodinného stavu a podle věku .....	258
Tab. 454	Cenzové domácnosti rodinné úplné podle ekonomické aktivity a postavení v zaměstnání manžela/druha a podle ekonomické aktivity a postavení v zaměstnání manželky/družky .....	260
Tab. 455	Cenzové domácnosti rodinné podle počtu závislých dětí a podle ekonomické aktivity a postavení v zaměstnání osoby v čele cenзовé domácnosti a druhu cenзовé domácnosti.....	262
Tab. 456	Cenzové domácnosti rodinné podle počtu závislých dětí a podle národnosti osoby v čele cenзовé domácnosti a druhu cenзовé domácnosti.....	263

Tab. 457	Cenzové domácnosti rodinné podle druhu domácnosti a ekonomické aktivity ženy a podle počtu závislých dětí a věku partnerů resp. osoby v čele neúplné rodiny.....	265
Tab. 458	Cenzové domácnosti rodinné podle počtu závislých dětí a podle ekonomické aktivity a věku ženy resp. osoby v čele neúplné rodiny.....	267
Tab. 459	Cenzové domácnosti rodinné neúplné podle pohlaví a rodinného stavu osoby v čele cenzové domácnosti a podle počtu závislých dětí a věku osoby v čele cenzové domácnosti.....	268
Tab. 460	Cenzové domácnosti vícečlenné nerodinné a domácnosti jednotlivců podle pohlaví a rodinného stavu osoby v čele cenzové domácnosti a podle druhu cenzové domácnosti a věku osoby v čele cenzové domácnosti.....	270
Tab. 461	Cenzové domácnosti bydlící v bytech podle druhu cenzové domácnosti, počtu závislých dětí a podle počtu cenzových domácností v bytě, velikosti, kategorie a stáří bytu .....	272
Tab. 550	Hospodařící domácnosti podle ekonomické aktivity a postavení v zaměstnání osoby v čele hospodařící domácnosti a podle složení hospodařící domácnosti, druhu a počtu cenzových domácností a vztahu osoby v čele spolubydlící hospodařící domácnosti k uživateli bytu .....	278
Tab. 551	Hospodařící domácnosti podle počtu členů a podle složení hospodařící domácnosti, druhu a počtu cenzových domácností a počtu ekonomicky aktivních osob .....	279
Tab. 552	Hospodařící domácnosti podle počtu závislých členů a podle složení hospodařící domácnosti, druhu a počtu cenzových domácností a podle počtu ekonomicky aktivních osob.....	282
Tab. 553	Hospodařící domácnosti podle počtu ekonomicky aktivních členů, počtu nepracujících důchodců a podle ekonomické aktivity a postavení v zaměstnání osoby v čele hospodařící domácnosti .....	285

## ÚVOD

Sčítání lidu, domů a bytů k 1. březnu 2001 se uskutečnilo na celém území České republiky podle zákona č. 158/1999 Sb., o sčítání lidu, domů a bytů v roce 2001. Údaje byly zjišťovány podle stavu o půlnoci z 28. února na 1. března (rozhodný okamžik). Sčítání organizoval, řídil a koordinoval Český statistický úřad, který zabezpečoval přípravu a provedení sčítání ve spolupráci s Ministerstvem pro místní rozvoj, Ministerstvem obrany, Ministerstvem spravedlnosti, Ministerstvem vnitra, Ministerstvem zahraničních věcí, Českým úřadem zeměměřičkým a katastrálním, okresními úřady a obcemi. Sčítání v jednotlivých sčítacích obvodech zajišťovali sčítací komisaři a sčítací revizoři. Jako sčítací obvod bylo vymezeno území základní sídelní jednotky nebo jeho část, ve které sběr údajů zajišťoval jeden sčítací komisař. Samostatné sčítací obvody tvořila zařízení hromadně ubytovaných příslušníků ozbrojených sil, Policie České republiky, zařízení Vězeňské služby, uprchlické tábory a zastupitelské úřady v zahraničí.

Sčítání se vztahovalo na každou fyzickou osobu, která měla v rozhodný okamžik na území České republiky trvalý nebo dlouhodobý pobyt, i na každou další fyzickou osobu, která byla na území České republiky v rozhodný okamžik přítomna (i když zde neměla trvalý nebo dlouhodobý pobyt), na každý dům, určený pro bydlení, i neobydlený, na každý byt, i neobydlený. Domem se rozuměla stavba, která byla podle rozhodnutí stavebního úřadu určena pro bydlení a dále jiná stavba, ve které se nacházel alespoň jeden byt. Byt byl definován jako soubor místností (popřípadě jednotlivá místnost), který podle rozhodnutí stavebního úřadu svým stavebně technickým uspořádáním a vybavením splňoval požadavky na trvalé bydlení.

Sčítání nepodléhali cizí státní příslušníci požívající diplomatických imunit a výsad, jakož i domy a byty ve vlastnictví jiných států, které sloužily k diplomatickým účelům.

Obsah sčítání (zjišťované údaje) stanovil zákon č. 158/1999 Sb. Všechny osoby měly povinnost uvést o sobě údaje v rozsahu a způsobem stanoveným zákonem. Tradičně byla použita metoda sebesčítání, kdy obyvatelé sami vyplňovali sčítací tiskopisy. Za nezletilou osobu poskytl údaje její zákonný zástupce, za osobu zbavenou způsobilosti k právním úkonům její opatrovník. Za osobu, která měla ve sčítacím obvodu trvalý pobyt, ale byla dočasně nepřítomná, poskytla údaje jiná osoba z její bytové domácnosti. Údaje o domu poskytl jeho vlastník; vykonával-li správu domu správce, poskytl údaje správce. Údaje o bytu poskytl jeho uživatel. V případě neobydleného bytu poskytl údaje o bytu vlastník domu, popřípadě bytu; vykonával-li správu bytu správce, poskytl údaje správce.

Při sčítání lidu, domů a bytů 2001 byly použity sčítací tiskopisy: Sčítací list osob, Domovní list, Bytový list. Vzory sčítacích tiskopisů vymezila „Vyhláška Českého statistického úřadu, kterou se stanoví vzory sčítacích tiskopisů pro sčítání lidu, domů a bytů v roce 2001 a vzor průkazu sčítacího komisaře a sčítacího revizora“ (Sbírka zákonů, částka 95, 13. října 2000).

Všechny údaje byly zpracovány podle územního a správního členění státu platného v České republice k 1. březnu 2001.

Sčítání lidu, domů a bytů v roce 2001 v České republice respektovalo z hlediska obsahu, metodiky i zpracování údajů **Rezoluci Ekonomické a sociální rady OSN** z roku 1995 k programu světových sčítání a **Doporučení pro sčítání lidu, domů a bytů kolem roku 2000 v evropském regionu**, která zpracoval Statistický úřad Evropské unie (Eurostat) ve spolupráci s Evropskou hospodářskou komisí.



## METODICKÉ VYSVĚTLIVKY

### Obyvatelstvo

Údaj o **počtu obyvatel** zahrnuje všechny osoby, které měly v rozhodný okamžik sčítání na území České republiky trvalý nebo dlouhodobý pobyt bez ohledu na to, zda v rozhodný okamžik sčítání byly v místě svého trvalého nebo dlouhodobého pobytu přítomny. **Osoby s dlouhodobým pobytem** jsou pouze cizinci s přechodným pobytem na území České republiky, pokud doba jejich pobytu přesáhla 90 dnů. **Osoby s trvalým pobytem** jsou osoby, které měly k datu sčítání na území České republiky trvalý pobyt, bez ohledu na státní občanství.

**Osoby v zařízeních** jsou osoby, které byly sečteny jako trvale či dlouhodobě bydlící ve všech typech ubytovacích a lůžkových léčebných zařízeních sloužících k individuálnímu i kolektivnímu ubytování většího počtu osob (svobodárny, domovy důchodců, penziony pro důchodce, dětské domovy, ústavy sociální péče, ubytovny, studentské koleje, domovy mládeže, internáty, léčebny, sanatoria, kojenecké ústavy, lázeňské ústavy apod.).

**Osoby mimo byty a zařízení** jsou osoby, které byly sečteny jako trvale či dlouhodobě bydlící v nouzových obydlích, mobilních objektech, rekreačních chatách, chalupách (tj. v objektech, které nejsou součástí bytového fondu) nebo byly sečteny v obytných domech, ale mimo byty (nouzové ubytování v nebytovém prostoru). V této kategorii jsou zahrnuty i osoby, které podle zákona č. 133/2000 Sb. o evidenci obyvatel mají místo trvalého pobytu v sídle ohlašovny nebo v sídle zvláštní matřiky.

**Státní občanství** uváděly i osoby bez státního občanství zápisem této skutečnosti, osoby s dvojitým občanstvím zapsaly obojí. Ve zpracování výsledků jsou tyto údaje většinou uváděny samostatně.

**Národnost** vyplnil každý podle svého rozhodnutí, včetně uvedení dvou národností nebo neuvedení žádné. Obdobný postup - uvádění údaje podle svého rozhodnutí - byl uplatňován také u zjišťování **náboženského vyznání**.

**Mateřský jazyk** byl definován jako jazyk, kterým se sčítanou osobou v jejím dětství hovořila matka nebo osoby, které sčítanou osobu vychovaly.

**Rodinný stav** je stav de iure, tedy právní manželský stav každého jednotlivce. Faktický stav - vztah druh/družka se uváděl pouze na Bytovém listu v otázce zjišťující vztah osoby k uživateli bytu.

**Bydlištěm matky v době narození sčítané osoby** se rozumělo první místo trvalého pobytu sčítané osoby.

**Nejvyšší ukončené vzdělání** vyplňovaly pouze osoby 15leté a starší podle nejvyšší ukončené školy. Jako samostatný stupeň vzdělání je uvedeno *nástavbové studium, absolvování dvou nebo více středních škol* (školy ukončené závěrečnou zkouškou nebo

maturitou) a *vyšší odborné vzdělání* (absolventi vyšších odborných škol, případně dalších škol ukončených absolutoriem). Vysokoškolské vzdělání se zjišťovalo v členění na *vysokoškolské bakalářské* (pouze absolventi bakalářského studijního programu), *vysokoškolské* (dřívější absolventi vysokých škol a současní absolventi magisterského studijního programu) a *vědecká příprava* (doktorský studijní program a bývalá vědecká příprava).

**Obor vzdělání** vyplňovaly pouze osoby 15leté a starší s ukončeným vyšším než základním vzděláním, a to podle specializace nejvyšší ukončené školy.

Mezi **ekonomicky aktivní** osoby jsou zahrnuty všechny osoby, které uvedly na Sčítacím listu osob, že patří mezi zaměstnané osoby, zaměstnavatele, samostatně činné, pracující důchodce, pracující studenty a učně, ženy na mateřské dovolené v trvání 28 resp. 37 týdnů, osoby v základní, náhradní nebo civilní vojenské službě, ve vazbě a výkonu trestu nebo osoby nezaměstnané. Pro zařazení osob do kategorie zaměstnaných, zaměstnavatelů nebo samostatně činných osob byl rozhodující stav k rozhodnému okamžiku sčítání - jejich formální vazba k zaměstnání bez ohledu na délku pracovního úvazku, charakter pracovní aktivity (trvalý, dočasný) nebo druh pracovního poměru, dohody či smlouvy. Nezaměstnané jsou všechny osoby 15leté a starší, které byly v rozhodný okamžik sčítání bez práce, hledaly aktivně práci a byly připraveny k nástupu do práce.

**Ekonomicky neaktivní osoby** jsou nepracující důchodci, ostatní nepracující osoby s vlastním zdrojem obživy, nepracující žáci, studenti a učni, osoby v domácnosti, děti předškolního věku a ostatní závislé osoby.

**Zaměstnání** se uvádělo jako popis konkrétní činnosti, kterou osoba vykonávala v hlavním zaměstnání. Ženy na mateřské dovolené, osoby ve vazbě, ve výkonu trestu a osoby nezaměstnané uváděly poslední vykonávané zaměstnání. Nezaměstnaní absolventi škol byli sečtení jako hledající první zaměstnání.

Všechny osoby ekonomicky aktivní uváděly **postavení v zaměstnání a odvětví ekonomické činnosti** podle vykonávaného zaměstnání (resp. posledního zaměstnání u nezaměstnaných osob).

**Zaměstnavatelé** jsou ekonomicky aktivní osoby, které zaměstnávají (nebo zaměstnávaly) jednu nebo více osob. **Samostatně činní** jsou osoby s podnikatelským oprávněním, které pracují na vlastní účet a nezaměstnávají v rámci svého podnikání žádné další osoby - zaměstnance. **Zaměstnanci** mají placená zaměstnanecká místa.

Otázky týkající se dojížděky/docházky do zaměstnání a školy (místo pracoviště, školy, frekvence dojížděky/docházky, denní dojížděka/docházka do zaměstnání a školy, dopravní

prostředek) vyplňovaly pouze osoby pracující a žáci, studenti a učni, kteří uváděli údaje o dojížděcí/docházce do školy i v případě, že byli pracujícími studenty a uční.

Osoby **vyjíždějící do zaměstnání a škol** jsou osoby, které uvedly, že jsou zaměstnané, případně zaměstnavatelé, samostatně činní, pracující důchodci, ženy na mateřské dovolené v trvání 28 resp. 37 týdnů, žáci základních škol, studenti či učni a současně místo jejich pracoviště nebo školy bylo v jiném domě, než ve kterém měly trvalý pobyt. **Vyjíždějící denně mimo obec** byly osoby, jejichž obec pracoviště, školy byla jiná než obec trvalého pobytu a v otázce na frekvenci dojížděky/docházky uvedly, že dojíždějí denně.

## Domácnosti

Údaje o domácnostech byly zpracovány podle zápisu na Bytovém listu, kde byly uvedeny příbuzenské či jiné vztahy mezi jednotlivými osobami v bytě i informace o společném hospodaření.

**Bytovou domácnost** tvoří osoby žijící společně v jednom bytě.

**Hospodařící domácnost** tvoří společně bydlící osoby, které na Bytovém listu uvedly, že společně hospodaří, tj. společně hradí hlavní výdaje domácnosti, jako je strava, náklady na bydlení aj. Společné hospodaření uváděly i děti, které do příslušné domácnosti patřily, i když samy na výdaje domácnosti nepřispívaly. Podnájemníci a jejich rodiny tvoří vždy samostatnou hospodařící domácnost. Hospodařící domácnost může být tvořena jednou nebo více domácnostmi cenzovými.

**Cenzová domácnost** je tvořena z osob společně bydlících v jednom bytě na základě jejich příbuzenských nebo jiných vztahů v rámci jedné hospodařící domácnosti. Je to základní jednotka, která se dále nečlení.

Rozlišují se čtyři základní typy cenzových domácností:

1. domácnost rodinná - úplná rodina (manželský pár resp. soužití druha a družky - tzv. faktické manželství - bez dětí nebo s dětmi)
2. domácnost rodinná - neúplná rodina (jeden z rodičů s alespoň jedním dítětem)
3. vícečlenná nerodinná domácnost (dvě nebo více osob příbuzných i nepříbuzných, společně hospodařících, které netvoří rodinnou domácnost)
4. domácnost jednotlivce

Součástí rodinných domácností mohou být i další jednotlivé osoby, pokud společně hospodaří s příslušnou rodinnou cenzovou domácností, netvoří samostatnou rodinu a nebo nejsou podnájemníky. Ve výsledcích sčítání jsou rodinné domácnosti tříděny mimo jiné podle počtu závislých dětí. **Závislé dítě** je každá osoba, která má k osobě v čele cenzové domácnosti vztah syn, dcera, je ekonomicky neaktivní a je ve věku 0 - 25 let.

Hospodařící i cenzové domácnosti byly zpracovány za osoby bydlící v bytech i mimo byty (nouzové bydlení), avšak nikoliv za osoby v zařízeních, které nevyplňovaly Bytový list.

## Domy

Do **počtu domů** jsou zahrnuty všechny domy určené k bydlení (obydlené i neobydlené), objekty s byty (bytem) a ubytovací zařízení bez bytu, pokud slouží k dlouhodobému nebo trvalému ubytování. Patří sem rodinné domy, bytové domy, domovy mládeže, internáty, dětské domovy, ústavy nápravné a výchovné péče, domovy důchodců, penziony pro důchodce, ústavy pro tělesně a mentálně postižené, kláštery a konventy (objekty s ubytovacími prostory pro členy řeholních řádů a kongregací), provozní budovy s bytem (byty) apod.

Podle **druhu domu** se rozlišují:

1) **rodinný dům** - má maximálně tři samostatné byty, nejvíce dvě nadzemní a jedno podzemní podlaží a podkroví. Mezi rodinné domy patří rovněž rekreační chalupy nevyčleněné z bytového fondu, využívané k rekreaci.

Rodinný dům může být:

- samostatný - nepřiléhá žádnou obvodovou zdí nebo její částí k domu na sousedící parcele
- dvojdomek - má společnou část obvodové zdi s rodinným domem na sousedící parcele
- řadový - alespoň tři rodinné domy k sobě přiléhají částí obvodové zdi

2) **bytový dům** - má více bytů přístupných ze společné chodby nebo schodiště a nejde o rodinný dům, počet podlaží není určující. Mezi bytové domy patří také vily, které nesplňují podmínky rodinného domu.

3) **ostatní budovy** - zahrnují všechny další druhy budov kromě rodinných a bytových domů.

**Trvale obydlený dům** je dům, ve kterém je alespoň jeden trvale obydlený byt nebo je v něm umístěno zařízení pro hromadné ubytování osob alespoň s jednou trvale bydlící osobou. V trvale obydleném domě musí mít trvalý (nebo dlouhodobý) pobyt alespoň jedna osoba.

**Neobydlený dům** je dům určený k bydlení, ve kterém nebyla sečtena žádná osoba s trvalým nebo dlouhodobým pobytem. **Neobydlený dům - obydlený přechodně** je dům, který slouží jen k přechodnému bydlení; v domě v rozhodný okamžik sčítání nebyla žádná trvale bydlící osoba.

Do počtu neobydlených domů jsou zahrnuty všechny domy s byty a všechny domy s ubytovacími zařízeními bez bytu, pokud jsou určeny k trvalému nebo dlouhodobému bydlení a pokud v nich nebyla sečtena žádná osoba s trvalým nebo dlouhodobým pobytem. Neobydlené objekty bez bytů, příp. se zařízením sloužícím pouze ke krátkodobému ubytování (hotely, turistické ubytovny, nemocnice, apod.) nejsou do počtu neobydlených domů zahrnuty.

**Vlastníkem domu** může být fyzická nebo právnická osoba. *Vlastník - soukromá fyzická osoba* zahrnuje i případy několika spoluvlastníků domu, pokud jsou v příbuzenském vztahu. *Vlastník - obec, stát* zahrnuje i domy bývalých LBD, pokud dosud nedošlo k převodu bytů do vlastnictví jednotlivých uživatelů. *Vlastník – kombinace vlastníků* zahrnuje domy, ve kterých všechny nebo část bytů byly převedeny do vlastnictví jednotlivých uživatelů, čímž vzniklo spoluvlastnictví domu; v katastru nemovitostí jsou zapsáni vlastníci jednotlivých bytů.

## Byty

V rámci otázky na **způsob bydlení** se zjišťoval charakter obydlí sečtených osob. *Nouzové obydlí* zahrnuje různá přístřeší, nouzové a provizorní stavby, bydlení v nekolaudovaném domě, nouzové ubytování na pracovišti apod. *Rekreační chata, chalupa* se uváděla v případě trvalého bydlení osob v objektech určených k rekreaci (vč. vyčleněných rekreačních chalup a rekreačních domků).

**Trvale obydlený byt** je byt, ve kterém má alespoň jedna osoba trvalý nebo dlouhodobý pobyt.

**Neobydlený byt** je byt, ve kterém nebyla hlášena žádná osoba k trvalému nebo dlouhodobému pobytu. **Neobydlený byt – obydlený přechodně**, je byt bez trvale hlášených osob, ale využívaný k přechodnému bydlení; většinou se jedná o byt, ve kterém byla sečtena dočasně přítomná osoba (osoby).

**Právní důvod užívání bytu** - *byt v osobním vlastnictví* je byt, jehož vlastník je samostatně veden v katastru nemovitostí. *Byt nájemní* je užíván na základě nájemní smlouvy; zahrnuje i případy osob bydlících v podnájmu v pronajatém bytě. *Byt člena bytového družstva* je byt člena bývalého SBD, pokud dosud nedošlo k převodu bytu do vlastnictví. *Byt člena družstva nájemců založeného v průběhu privatizace* je charakterizován nájemním vztahem, který je založen na členství či účasti uživatele bytu v právnické osobě, která vznikla v procesu privatizace domu (v katastru nemovitostí je jako vlastník domu zapsána právnická osoba, družstvo, s.r.o., a.s.).

**Obytnou plochu bytu** tvoří podlahová plocha obytných místností a část plochy kuchyně, která přesahuje 12 m<sup>2</sup>. V případě bytu, který se skládá z jediné místnosti - obytné kuchyně, tvoří obytnou plochu bytu plocha celé této místnosti. V obytné ploše bytu ani v počtu obytných místností nejsou zahrnuty místnosti bytu vyčleněné k obchodním nebo pracovním účelům (k vykonávání zaměstnání); tyto prostory jsou součástí ostatních prostor bytu.

**Celková plocha bytu** je součtem plochy obytných místností, kuchyně a ostatních prostor bytu.

Trvale obydlené byty rozdělujeme do čtyř kategorií podle způsobu vytápění a rozsahu základního příslušenství.

**Byty I. kategorie** jsou byty, v nichž jsou všechny obytné místnosti přímo vytápěny ústředním vytápěním a které mají úplné základní příslušenství.

**Byty II. kategorie** jsou byty bez ústředního vytápění se základním příslušenstvím, případně byty s ústředním vytápěním, ale pouze s částečným základním příslušenstvím.

**Byty III. kategorie** jsou byty bez ústředního vytápění a s částečným základním příslušenstvím, případně byty s ústředním vytápěním a bez základního příslušenství.

**Byty IV. kategorie** jsou byty bez ústředního vytápění a bez základního příslušenství.

Za ústřední vytápění se v této souvislosti považuje vytápění zdrojem tepla umístěným mimo byt nebo v místnosti k tomu určené (včetně sklepa v rodinném domě s jedním bytem), nebo jiné elektrické nebo plynové vytápění. Byt se společným základním příslušenstvím se považuje za byt bez příslušenství.

**Vybavení** trvale obydleného bytu (bytové domácnosti) **osobním automobilem, telefonem, rekreačním objektem a osobním počítačem** se zjišťovalo bez zřetele k tomu, který člen bytové domácnosti je vlastníkem. Uváděly se též služební automobily nebo počítače, pokud mohly být využívány členy domácnosti k soukromým účelům. Naopak služební automobily, telefony nebo počítače využívané výlučně jako pracovní pomůcka pro výkon zaměstnání, nebyly považovány za vybavení domácnosti.

Všechny výpočty průměrných hodnot charakteristik bytového fondu - např. průměrná obytná plocha bytu, průměrný počet obytných místností na 1 byt apod. - byly počítány pouze ze souborů bytů se zjištěnými hodnotami.

## STROVNATELNOST VÝSLEDKŮ SČÍTÁNÍ 2001 A 1991

Ve výsledcích sčítání 2001 jsou do **celkového počtu obyvatel** (v souladu s mezinárodními doporučeními) zahrnuti i cizinci s dlouhodobým pobytem. V údajích ze sčítání 1991 byli cizinci s povolením k dlouhodobému pobytu postaveni na roveň cizincům s krátkodobým pobytem a byli zahrnuti pouze do dočasně přítomného obyvatelstva.

**Státní občanství** obsahuje samostatné údaje o dvojím občanství, v roce 1991 byly případy dvojího občanství zpracovány ve výsledcích podle prvního uvedeného občanství, přičemž případy dvojího občanství, kde jedno bylo občanství ČR, byly zahrnuty do občanství ČR.

**Národnost** obsahuje poprvé v historii sčítání samostatné údaje i o případech uvedení dvojí národnosti, v roce 1991 byly případně zápisy dvojí národnosti zpracovány podle první uvedené.

**Nejvyšší ukončené vzdělání** je členěno podle klasifikace ISCED (International Standard Classification of Education - Mezinárodní norma pro klasifikaci vzdělávání). Samostatně je uváděno nástavbové studium (včetně absolvování dvou nebo více středních škol ukončených maturitou nebo závěrečnou zkouškou) a vyšší odborné vzdělání (absolvování vyšších odborných škol a konzervatoří ukončených absolutoriem). V roce 1991 tzv. vyšší vzdělání zahrnovalo podnikové instituty, speciální kurzy na vysokých školách, konzervatoř ukončenou absolutoriem a vyšší pedagogické školy. Při absolvování dvou škol stejného stupně byly zpracovány údaje podle školy, jejíž obor byl bližší vykonávanému zaměstnání sčítané osoby. Vysokoškolské vzdělání je členěno na bakalářské, vysokoškolské a vědeckou přípravu, v roce 1991 bylo uváděno jako jeden údaj - vysokoškolské vzdělání.

Údaje o **ekonomické aktivitě** nejsou plně srovnatelné. Ve sčítání 1991 byly do počtu ekonomicky aktivních zahrnovány i ženy na tzv. další mateřské dovolené (do 3 let věku dítěte) a osoby pobírající rodičovský příspěvek, pokud trval jejich pracovní poměr; v roce 2001 však jen ženy na mateřské dovolené v trvání 28 resp. 37 týdnů. Ostatní (tj. ženy na další mateřské dovolené a osoby pobírající rodičovský příspěvek) jsou zahrnuti do osob ekonomicky neaktivních. Rozdílné proti roku 1991 bylo zjišťování údajů o zaměstnání, postavení v zaměstnání a odvětví ekonomické činnosti u vojáků v základní, náhradní nebo civilní vojenské službě. Při sčítání v roce 1991 uváděli tyto údaje podle posledního vykonávaného zaměstnání, v roce 2001 v souladu s metodikou ILO (International Labour Organization – Mezinárodní organizace práce) uváděli zaměstnání „voják základní (náhradní

resp. civilní) služby“ a byli zahrnuti do odvětví obrany (resp. veřejné správy či sociálního zabezpečení v případě civilní služby).

Oproti sčítání 1991 byla v roce 2001 zařazena do programu sčítání otázka na místo trvalého pobytu jeden rok před sčítáním (obdobné informace se zjišťovaly do roku 1950 – rok přistěhování sčítané osoby do obce a odkud) a také otázka na druhé, případně další zaměstnání (naposledy zjišťované při sčítání v roce 1970 jako vedlejší zaměstnání).

V otázce na obydlí bytu je ve sčítání 2001 nová kategorie neobydlenosti - **přechodně obydlí byt**.

Rozdílné proti sčítání 1991 je zahrnování **obytných místností s plochou 4 - 7,9 m<sup>2</sup>**. Při sčítání 2001 jsou tyto místnosti součástí plochy obytných místností, v roce 1991 byla plocha těchto místností zahrnuta do ostatních prostor bytu (tedy spolu s plochou předsíně, příslušenství apod.). Z téhož důvodu se liší odvození ukazatele obytné plochy bytu (zahrnutím obytných místností s plochou 4 - 7,9 m<sup>2</sup>).

V charakteristikách **převládajícího způsobu vytápění** nejsou plně srovnatelné údaje o ústředním a etážovém vytápění, kde v důsledku změny metodického vymezení pojmu etážového topení došlo k přesunu části bytů s etážovým topením do skupiny bytů s ústředním topením. Podle definice etážového topení v roce 1991 byly zahrnuty do této skupiny i byty (převážně v rodinných domech), ve kterých byl tepelný zdroj mimo byt (ve sklepě, v komoře apod.). Podle definice roku 2001 byly všechny druhy vytápění se zdrojem tepla umístěným mimo byt (případně i v bytě - ve zvláštní místnosti k tomuto účelu určené) zahrnuty do ústředního vytápění. Tato skutečnost se promítla do údajů o bytech podle jednotlivých kategorií.

Při zjišťování **vybavení domácnosti** byla nově zařazena otázka na osobní počítač, naopak nebyla zjišťována na rozdíl od roku 1991 vybavenost mrazničkou, automatickou pračkou, televizorem.

Obdobně jako u obydlí bytu i u obydlí domu je ve sčítání 2001 nová kategorie neobydlenosti - **přechodně obydlí dům** (dům, ve kterém je pouze přechodně obydlí byt/byty a současně žádný trvale obydlí byt ani trvale či dlouhodobě bydlící osoba).

**Druh domu - rodinný dům** se ve sčítání 2001 člení na rodinný dům samostatný, rodinný dům dvojdomek a rodinný dům řadový (takovéto členění bylo zjišťováno naposledy při sčítání 1970).

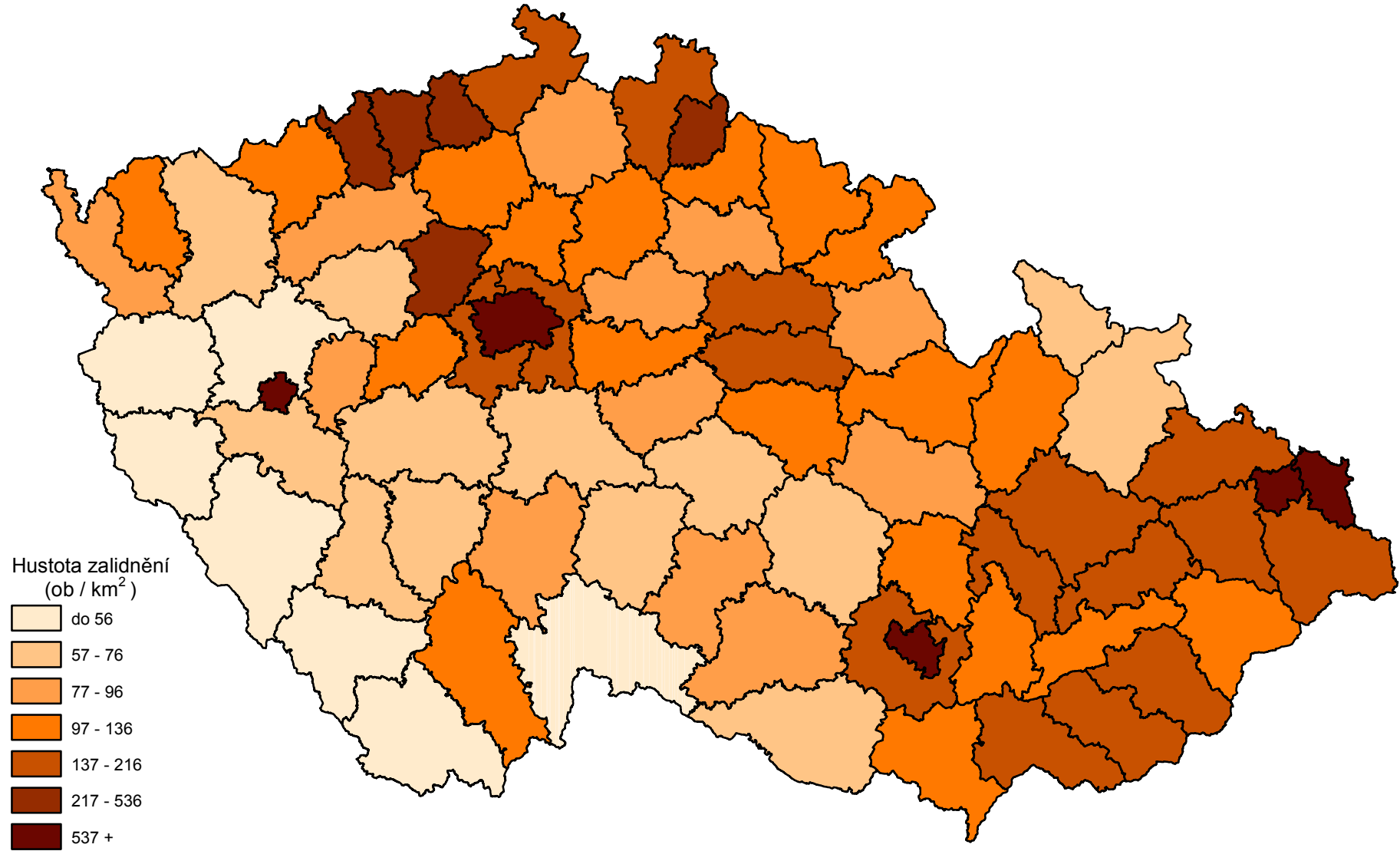
**Písmeno B** označuje údaje o „počtu narozených dětí v nynějším nebo posledním manželství“ a o „počtu zaměstnanců u zaměstnavatelů“. Tyto údaje nemohou být zveřejněny. Kontrolním protokolem Úřadu pro ochranu osobních údajů byla dne 23. dubna uložena jejich likvidace, kterou svým rozhodnutím čj. 549/01 – KP/RP ze dne 28.6.2001 potvrdil předseda ÚOOÚ. Ve věci je podána ústavní stížnost k Ústavnímu soudu, dosud nevyřešená.

# MAPOVÁ ČÁST

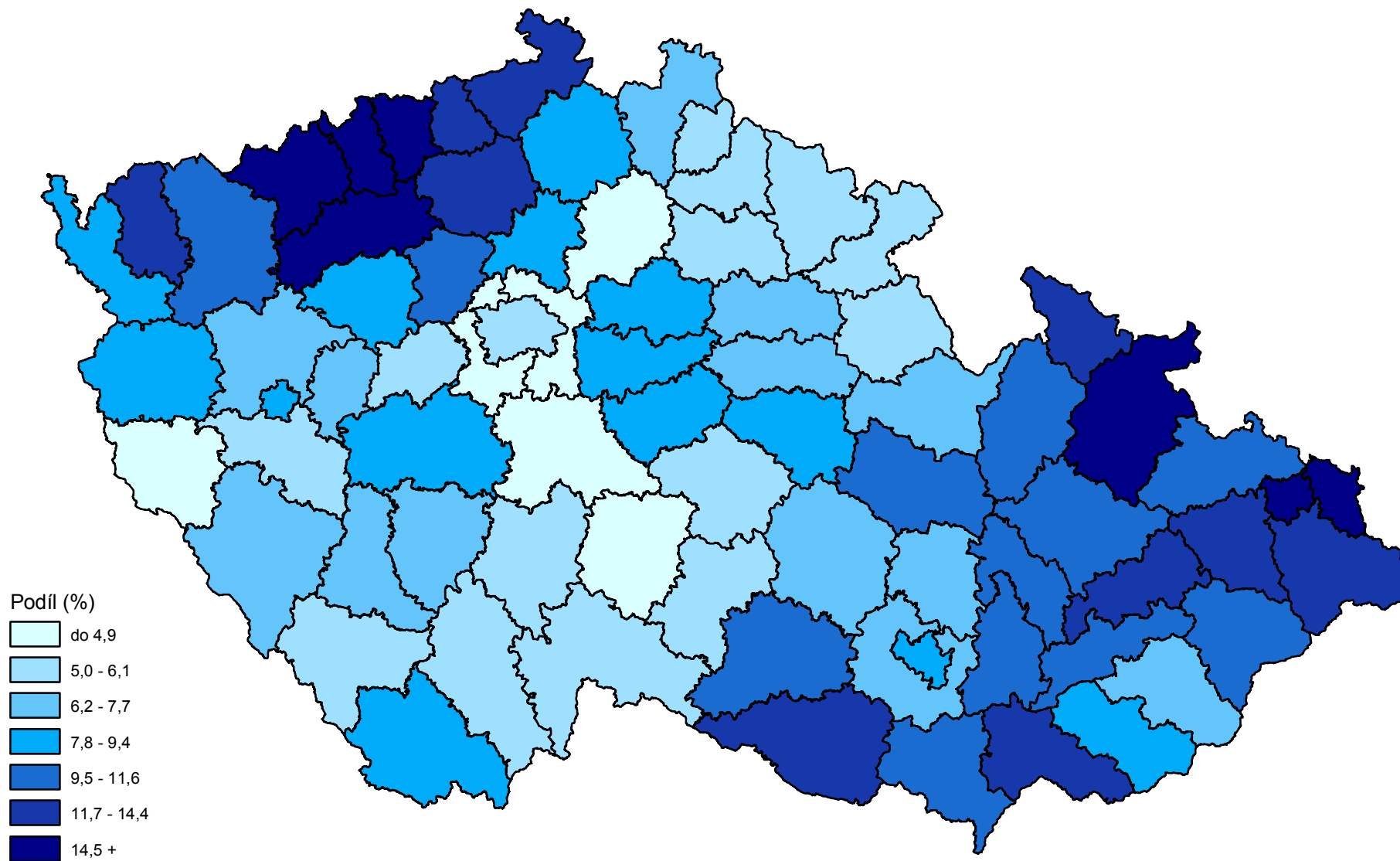
# Česká republika



## Hustota zalidnění - SLDB 2001

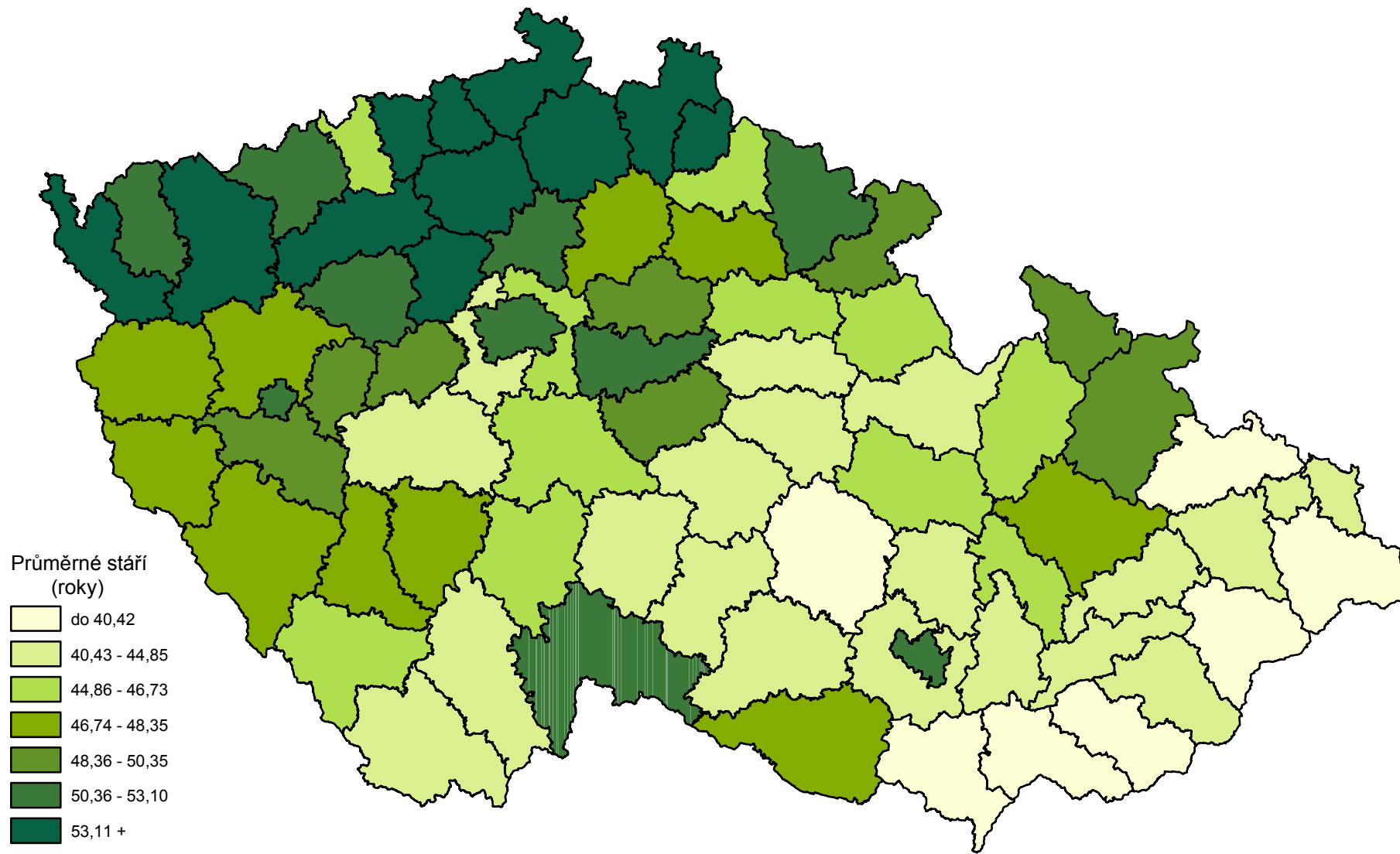


# Podíl nezaměstnaných obyvatel z ekonomicky aktivních celkem - SLDB 2001

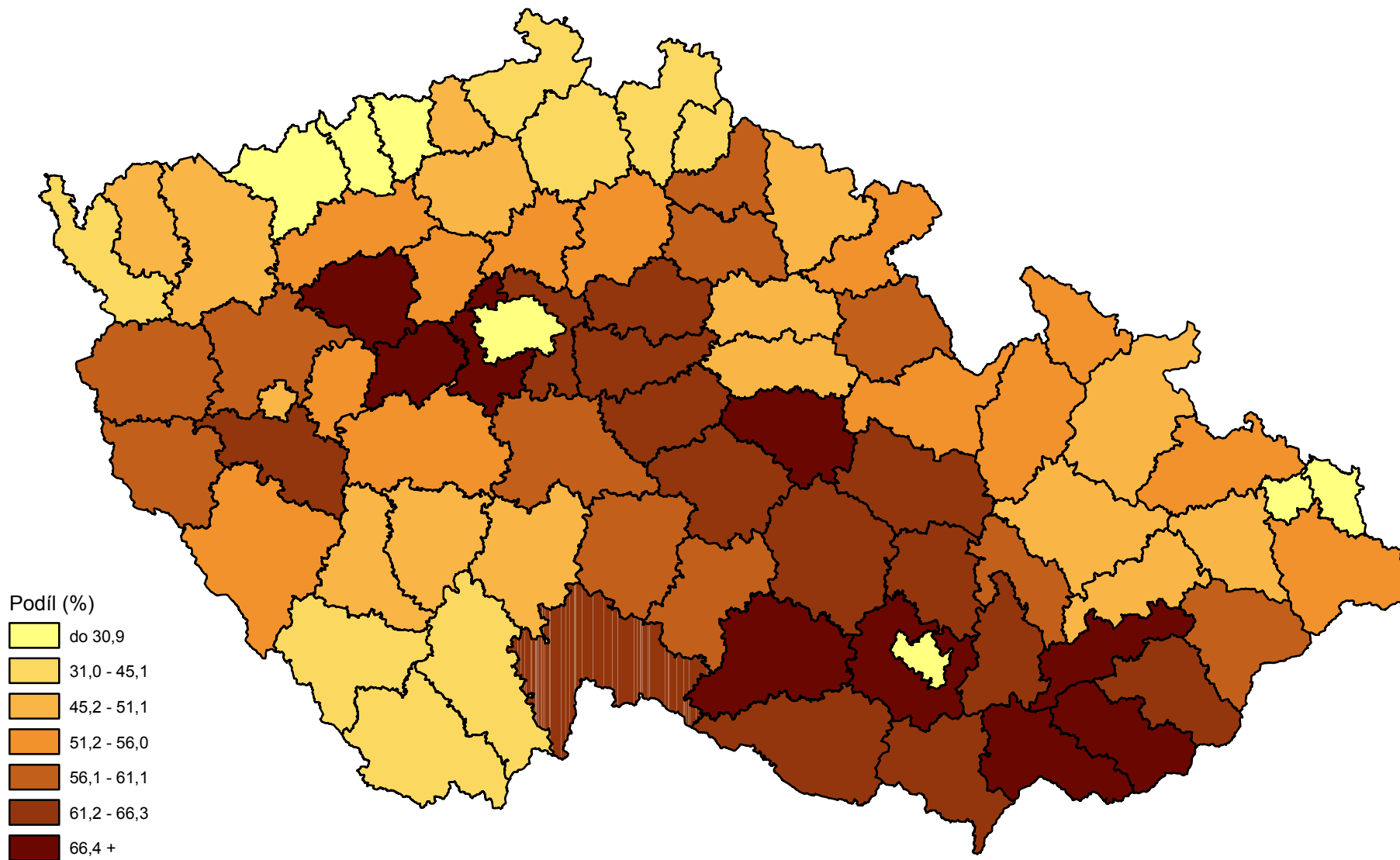




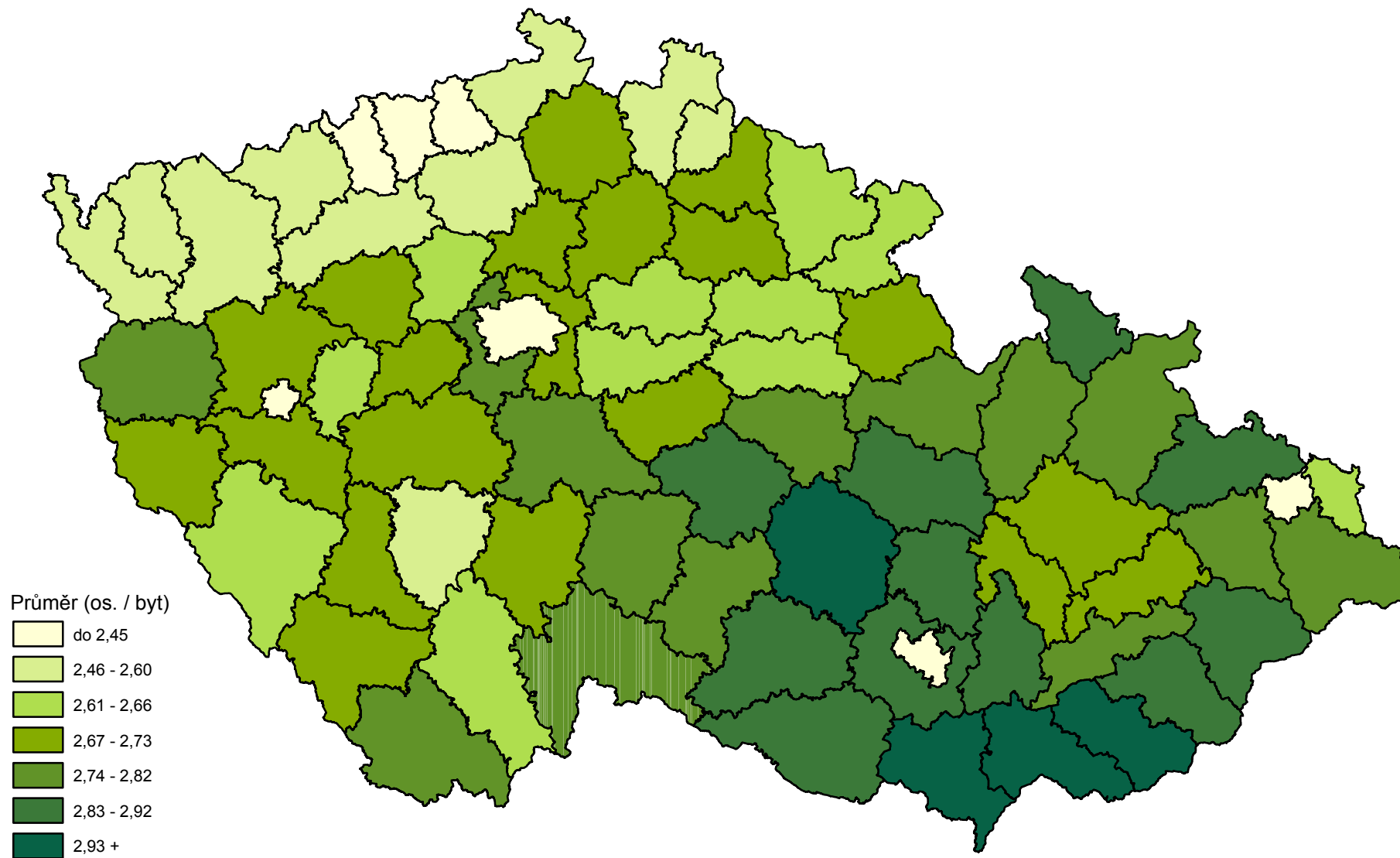
# Průměrné stáří trvale obydlených domů - SLDB 2001



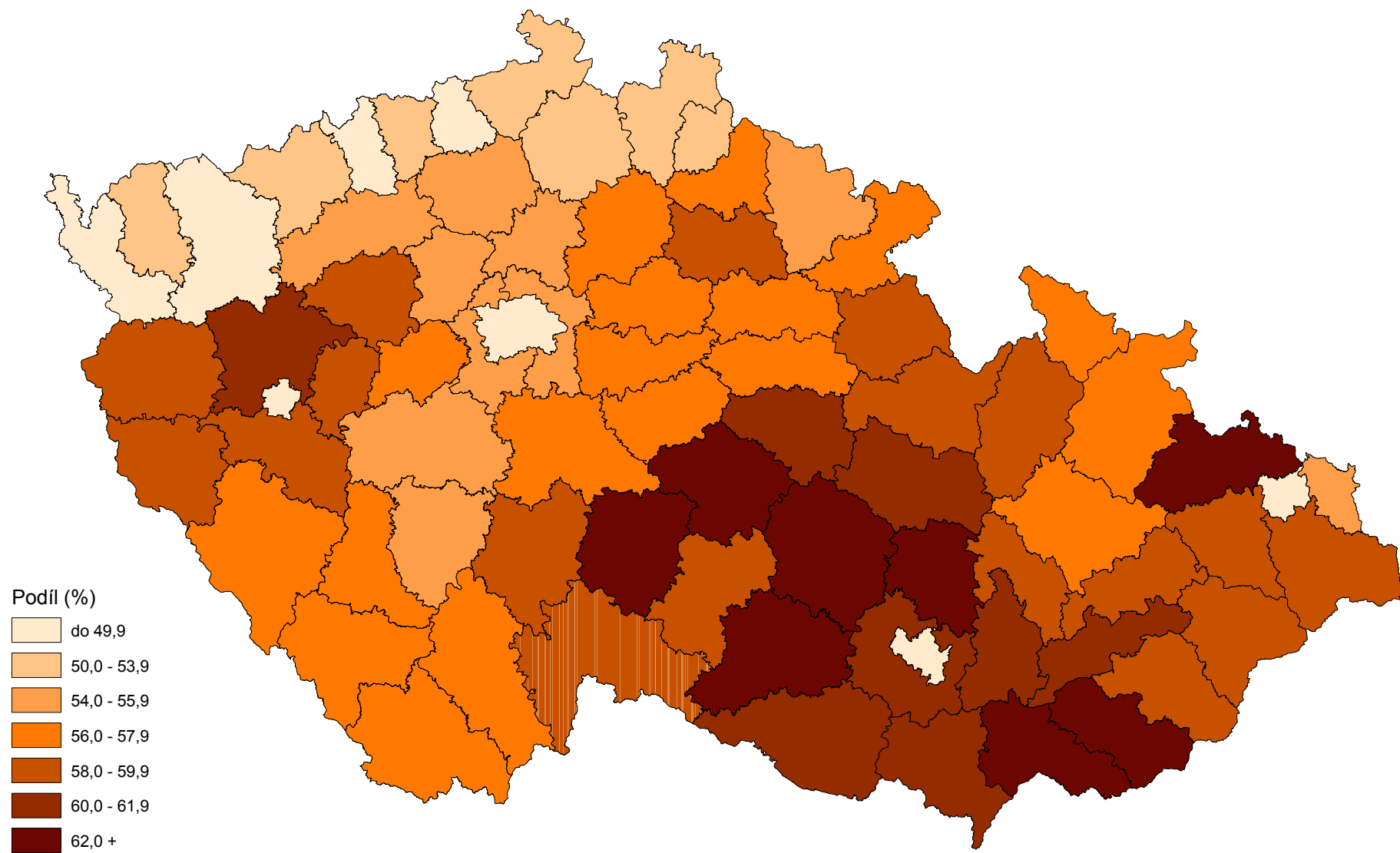
# Podíl bytů ve vlastním domě a v osobním vlastnictví z bytů celkem - SLDB 2001



# Průměrný počet osob bydlících v bytě - SLDB 2001



## Podíl úplných rodin z úhrnu domácností - SLDB 2001





**Sčítání lidu, domů a bytů**

**WWW.CZSO.CZ**

Kód: e-4103-02

Objednávky zasílejte na adresu:  
Český statistický úřad  
odbor informačních služeb  
Sokolovská č. n. 142  
186 04 Praha 8

e-mail: [objednavky@gw.czso.cz](mailto:objednavky@gw.czso.cz)

© Český statistický úřad, 2003

Tab. č. 150 Obyvatelstvo podle pohlaví, rodinného stavu  
a podle věku

Orlová

Věk	Muži						Ženy						Obyvatelstvo úhrnem
	svobodní	ženatí	rozvedení	ovdovělí	nezjištěno	celkem	svobodné	vdané	rozvedené	ovdovělé	nezjištěno	celkem	
0	162	x	x	x	x	162	164	x	x	x	x	164	326
1	173	x	x	x	x	173	189	x	x	x	x	189	362
2	184	x	x	x	x	184	158	x	x	x	x	158	342
3	164	x	x	x	x	164	164	x	x	x	x	164	328
4	180	x	x	x	x	180	181	x	x	x	x	181	361
0 - 4	863	x	x	x	x	863	856	x	x	x	x	856	1719
5	194	x	x	x	x	194	183	x	x	x	x	183	377
6	230	x	x	x	x	230	198	x	x	x	x	198	428
7	247	x	x	x	x	247	265	x	x	x	x	265	512
8	296	x	x	x	x	296	267	x	x	x	x	267	563
9	279	x	x	x	x	279	259	x	x	x	x	259	538
5 - 9	1246	x	x	x	x	1246	1172	x	x	x	x	1172	2418
10	279	x	x	x	x	279	266	x	x	x	x	266	545
11	294	x	x	x	x	294	282	x	x	x	x	282	576
12	331	x	x	x	x	331	334	x	x	x	x	334	665
13	329	x	x	x	x	329	305	x	x	x	x	305	634
14	309	x	x	x	x	309	307	x	x	x	x	307	616
10 - 14	1542	x	x	x	x	1542	1494	x	x	x	x	1494	3036
15	289	-	-	-	-	289	272	-	-	-	-	272	561
16	269	-	-	-	3	272	281	-	-	-	1	282	554
17	273	-	-	-	1	274	297	-	-	-	-	297	571
18	282	-	-	-	1	283	242	1	-	-	2	245	528
19	280	-	-	-	2	282	259	11	-	-	2	272	554
15 - 19	1393	-	-	-	7	1400	1351	12	-	-	5	1368	2768
20	272	-	1	-	4	277	223	20	1	-	1	245	522
21	293	12	1	-	1	307	236	49	2	-	2	289	596
22	281	20	-	-	1	302	190	62	4	-	3	259	561
23	267	46	4	-	3	320	160	74	7	-	2	243	563
24	218	64	2	-	3	287	167	125	22	-	1	315	602
20 - 24	1331	142	8	-	12	1493	976	330	36	-	9	1351	2844
25	170	77	9	-	7	263	129	155	20	-	2	306	569
26	176	101	17	-	3	297	80	177	32	2	2	293	590
27	142	136	15	1	3	297	63	191	32	4	2	292	589
28	98	137	15	-	3	253	54	186	36	2	1	279	532
29	89	148	24	-	-	261	33	175	26	1	2	237	498
25 - 29	675	599	80	1	16	1371	359	884	146	9	9	1407	2778
30	79	160	30	-	5	274	26	192	36	3	-	257	531
31	61	192	21	-	1	275	22	225	35	3	2	287	562
32	47	188	30	-	2	267	13	213	45	4	1	276	543
33	50	213	32	3	6	304	13	244	47	2	-	306	610
34	48	237	36	3	5	329	14	229	41	6	2	292	621
30 - 34	285	990	149	6	19	1449	88	1103	204	18	5	1418	2867

Tab. č. 150 Obyvatelstvo podle pohlaví, rodinného stavu  
a podle věku

Orlová

Věk	Muži						Ženy						Obyvatelstvo úhrnem
	svobodní	ženatí	rozvedení	ovdovělí	nezjištěno	celkem	svobodné	vdané	rozvedené	ovdovělé	nezjištěno	celkem	
35	43	203	41	1	3	291	8	235	43	6	1	293	584
36	39	255	49	-	3	346	9	237	50	6	1	303	649
37	37	267	46	1	3	354	15	231	68	9	2	325	679
38	19	193	54	-	2	268	7	177	50	6	3	243	511
39	24	190	45	1	4	264	2	191	47	13	2	255	519
35 - 39	162	1108	235	3	15	1523	41	1071	258	40	9	1419	2942
40	26	201	45	2	1	275	8	200	50	9	1	268	543
41	16	176	30	1	6	229	9	161	34	4	2	210	439
42	14	186	41	-	2	243	3	209	57	7	2	278	521
43	26	232	54	3	2	317	5	189	45	14	1	254	571
44	18	212	53	3	3	289	5	197	50	14	-	266	555
40 - 44	100	1007	223	9	14	1353	30	956	236	48	6	1276	2629
45	23	205	39	1	4	272	7	182	40	18	3	250	522
46	18	174	37	6	1	236	2	177	39	13	1	232	468
47	14	184	37	7	3	245	1	169	36	20	3	229	474
48	20	191	43	3	3	260	4	166	51	17	2	240	500
49	21	174	37	2	3	237	6	190	32	16	2	246	483
45 - 49	96	928	193	19	14	1250	20	884	198	84	11	1197	2447
50	13	159	29	4	4	209	5	187	39	21	1	253	462
51	13	175	30	3	1	222	4	182	40	15	1	242	464
52	11	178	33	1	3	226	3	196	41	20	2	262	488
53	9	177	45	6	1	238	6	181	39	26	2	254	492
54	8	168	25	5	-	206	1	167	41	37	1	247	453
50 - 54	54	857	162	19	9	1101	19	913	200	119	7	1258	2359
55	12	173	22	7	3	217	1	145	33	27	2	208	425
56	8	169	22	3	2	204	5	144	30	42	1	222	426
57	10	153	31	8	2	204	1	130	31	28	-	190	394
58	6	149	22	7	1	185	2	117	29	36	2	186	371
59	2	132	18	7	-	159	1	105	16	31	3	156	315
55 - 59	38	776	115	32	8	969	10	641	139	164	8	962	1931
60	11	105	17	6	1	140	5	76	24	47	1	153	293
61	5	98	9	5	1	118	-	83	18	38	-	139	257
62	4	73	12	9	1	99	3	74	10	30	1	118	217
63	5	77	9	6	1	98	3	58	9	25	1	96	194
64	3	68	11	8	-	90	1	47	15	29	2	94	184
60 - 64	28	421	58	34	4	545	12	338	76	169	5	600	1145
65	3	69	8	4	-	84	-	53	11	45	-	109	193
66	2	66	12	6	1	87	2	46	11	44	-	103	190
67	4	67	7	7	-	85	2	43	8	36	-	89	174
68	1	77	6	12	-	96	3	36	14	41	-	94	190
69	2	54	9	7	1	73	2	50	10	62	1	125	198
65 - 69	12	333	42	36	2	425	9	228	54	228	1	520	945

Tab. č. 150 Obyvatelstvo podle pohlaví, rodinného stavu  
a podle věku

Orlová

Věk	Muži						Ženy						Obyvatelstvo úhrnem
	svobodní	ženatí	rozvedení	ovdovělí	nezjištěno	celkem	svobodné	vdané	rozvedené	ovdovělé	nezjištěno	celkem	
70	2	82	2	8	-	94	2	43	14	60	1	120	214
71	-	43	1	6	1	51	1	33	6	46	-	86	137
72	1	44	4	4	-	53	1	31	6	66	-	104	157
73	1	32	-	11	-	44	1	36	12	53	2	104	148
74	2	23	5	4	-	34	4	32	8	69	-	113	147
70 - 74	6	224	12	33	1	276	9	175	46	294	3	527	803
75	1	27	4	14	-	46	1	18	4	77	-	100	146
76	-	34	4	11	-	49	1	18	5	72	1	97	146
77	1	33	1	5	-	40	1	20	6	71	1	99	139
78	2	22	5	9	-	38	-	12	8	73	1	94	132
79	-	28	-	10	1	39	3	12	3	57	-	75	114
75 - 79	4	144	14	49	1	212	6	80	26	350	3	465	677
80	1	18	-	10	-	29	1	11	2	66	2	82	111
81	-	12	-	4	1	17	1	10	6	42	-	59	76
82	-	2	-	5	-	7	-	3	3	26	-	32	39
83	1	6	-	8	-	15	-	1	4	30	-	35	50
84	-	3	1	4	-	8	-	1	-	25	-	26	34
80 - 84	2	41	1	31	1	76	2	26	15	189	2	234	310
85	1	7	-	5	-	13	2	1	-	24	-	27	40
86	-	3	2	10	-	15	1	2	2	26	-	31	46
87	-	3	2	4	-	9	-	1	2	23	1	27	36
88	-	4	-	1	-	5	-	1	2	15	-	18	23
89	-	2	-	6	-	8	-	1	-	18	-	19	27
85 - 89	1	19	4	26	-	50	3	6	6	106	1	122	172
90	-	2	-	2	-	4	1	-	-	17	-	18	22
91	-	1	-	1	-	2	2	-	2	6	-	10	12
92	-	1	-	1	-	2	-	-	-	10	-	10	12
93	-	-	-	2	-	2	-	-	-	4	-	4	6
94	-	-	-	3	-	3	1	-	-	2	-	3	6
90 - 94	-	4	-	9	-	13	4	-	2	39	-	45	58
95 - 99	-	1	-	1	-	2	-	-	-	3	-	3	5
100+	-	-	-	-	-	-	1	-	-	-	-	1	1
nezjištěno	-	-	1	-	1	2	-	-	-	-	-	-	2
Úhrn	7838	7594	1297	308	124	17161	6462	7647	1642	1860	84	17695	34856



1. Muži

Tab. č. 151 Obyvatelstvo podle ekonomické aktivity, podle věku a podle pohlaví

Orlová

Věk	Osoby ekonomicky aktivní						Osoby ekonomicky neaktivní				Obyvatelstvo s nezjištěnou ekonomickou aktivitou	Obyvatelstvo úhrnem
	celkem	zaměstnané osoby celkem	v tom z toho			nezaměstnaní	celkem	v tom				
			pracující studenti, učni	pracující důchodci	ženy na mateřské dovolené			nepracující důchodci	ostatní s vlastním zdrojem obživy	ostatní ekonomicky neaktivní		
0 - 14	x	x	x	x	x	x	3651	x	x	3651	x	3651
15	-	-	-	-	-	-	289	-	-	289	-	289
16	13	3	3	-	-	10	253	-	1	252	6	272
17	27	8	4	-	-	19	238	-	1	237	9	274
18	98	34	8	-	-	64	180	-	-	180	5	283
19	179	82	2	-	-	97	98	-	1	97	5	282
15 - 19	317	127	17	-	-	190	1058	-	3	1055	25	1400
20	219	124	1	-	-	95	54	1	-	53	4	277
21	246	163	3	-	-	83	57	4	1	52	4	307
22	260	190	1	-	-	70	40	-	-	40	2	302
23	281	214	4	-	-	67	33	4	1	28	6	320
24	265	209	2	-	-	56	16	5	2	9	6	287
20 - 24	1271	900	11	-	-	371	200	14	4	182	22	1493
25	239	192	-	-	-	47	15	5	2	8	9	263
26	277	219	-	-	-	58	9	6	-	3	11	297
27	289	238	-	-	-	51	5	4	-	1	3	297
28	243	212	1	-	-	31	6	3	2	1	4	253
29	253	212	-	-	-	41	4	2	1	1	4	261
25 - 29	1301	1073	1	-	-	228	39	20	5	14	31	1371
30	260	221	-	-	-	39	5	3	2	-	9	274
31	266	232	1	1	-	34	7	6	1	-	2	275
32	263	226	-	-	-	37	1	1	-	-	3	267
33	288	236	-	2	-	52	8	8	-	-	8	304
34	313	267	-	2	-	46	6	6	-	-	10	329
30 - 34	1390	1182	1	5	-	208	27	24	3	-	32	1449
35	275	235	x	1	-	40	9	6	3	-	7	291
36	319	276	x	3	-	43	22	15	7	-	5	346
37	335	281	x	3	-	54	13	10	3	-	6	354
38	253	215	x	3	-	38	11	8	3	-	4	268
39	245	215	x	2	-	30	11	6	5	-	8	264
35 - 39	1427	1222	x	12	-	205	66	45	21	-	30	1523
40	260	213	x	4	-	47	10	7	3	-	5	275
41	206	184	x	3	-	22	13	11	2	-	10	229
42	229	199	x	3	-	30	10	8	2	-	4	243
43	297	262	x	7	-	35	14	12	2	-	6	317
44	271	228	x	2	-	43	15	13	2	-	3	289
40 - 44	1263	1086	x	19	-	177	62	51	11	-	28	1353
45	255	215	x	2	-	40	12	12	-	-	5	272
46	218	188	x	2	-	30	15	14	1	-	3	236
47	226	192	x	2	-	34	14	14	-	-	5	245
48	230	197	x	4	-	33	22	21	1	-	8	260
49	208	187	x	4	-	21	25	23	2	-	4	237
45 - 49	1137	979	x	14	-	158	88	84	4	-	25	1250

1. Muži

Tab. č. 151 Obyvatelstvo podle ekonomické aktivity, podle věku  
a podle pohlaví

Orlová

Věk	Osoby ekonomicky aktivní						Osoby ekonomicky neaktivní				Obyvatelstvo s nezjištěnou ekonomickou aktivitou	Obyvatelstvo úhrnem
	celkem	zaměstnané osoby celkem	v tom			nezaměstnaní	celkem	v tom				
			pracující studenti, učni	pracující důchodci	ženy na mateřské dovolené			nepracující důchodci	ostatní s vlastním zdrojem obživy	ostatní ekonomicky neaktivní		
50	171	145	x	5	x	26	33	32	1	-	5	209
51	177	152	x	6	x	25	39	37	2	-	6	222
52	172	155	x	6	x	17	49	49	-	-	5	226
53	184	153	x	16	x	31	54	53	1	-	-	238
54	135	117	x	11	x	18	71	71	-	-	-	206
50 - 54	839	722	x	44	x	117	246	242	4	-	16	1101
55	126	111	x	14	x	15	86	84	2	-	5	217
56	101	88	x	10	x	13	100	98	2	-	3	204
57	106	93	x	11	x	13	95	93	2	-	3	204
58	75	66	x	12	x	9	107	107	-	-	3	185
59	38	36	x	5	x	2	120	120	-	-	1	159
55 - 59	446	394	x	52	x	52	508	502	6	-	15	969
60	25	25	x	7	x	-	113	113	-	-	2	140
61	13	13	x	9	x	-	104	104	-	-	1	118
62	6	6	x	5	x	-	92	92	-	-	1	99
63	8	8	x	8	x	-	89	89	-	-	1	98
64	8	8	x	8	x	-	81	81	-	-	1	90
60 - 64	60	60	x	37	x	-	479	479	-	-	6	545
65	8	8	x	6	x	-	76	76	-	-	-	84
66	2	2	x	2	x	-	85	85	-	-	-	87
67	7	7	x	7	x	-	78	78	-	-	-	85
68	10	10	x	9	x	-	86	86	-	-	-	96
69	7	7	x	7	x	-	65	65	-	-	1	73
65 - 69	34	34	x	31	x	-	390	390	-	-	1	425
70	4	4	x	3	x	-	90	90	-	-	-	94
71	1	1	x	1	x	-	50	50	-	-	-	51
72	1	1	x	1	x	-	52	52	-	-	-	53
73	2	2	x	2	x	-	42	42	-	-	-	44
74	-	-	x	-	x	-	34	34	-	-	-	34
70 - 74	8	8	x	7	x	-	268	268	-	-	-	276
75 - 79	1	1	x	1	x	-	211	211	-	-	-	212
80 - 84	-	-	x	-	x	-	76	76	-	-	-	76
85 - 89	-	-	x	-	x	-	50	50	-	-	-	50
90 - 94	-	-	x	-	x	-	13	13	-	-	-	13
95+	-	-	x	-	x	-	2	2	-	-	-	2
nezjištěno	1	-	-	-	-	1	-	-	-	-	1	2
Úhrn	9495	7788	30	222	-	1707	7434	2471	61	4902	232	17161
z toho ve věku:												
15 - 64	9451	7745	30	183	-	1706	2773	1461	61	1251	230	12454
65+	43	43	x	39	x	-	1010	1010	-	-	1	1054

2. Ženy

Tab. č. 151 Obyvatelstvo podle ekonomické aktivity, podle věku  
a podle pohlaví

Orlová

Věk	Osoby ekonomicky aktivní						Osoby ekonomicky neaktivní				Obyvatelstvo s nezjištěnou ekonomickou aktivitou	Obyvatelstvo úhrnem
	celkem	zaměstnané osoby celkem	v tom			nezaměstnaní	celkem	v tom				
			pracující studenti, učni	pracující důchodci	ženy na mateřské dovolené			nepracující důchodci	ostatní s vlastním zdrojem obživy	ostatní ekonomicky neaktivní		
0 - 14	x	x	x	x	x	x	3522	x	x	3522	x	3522
15	-	-	-	-	-	-	272	-	-	272	-	272
16	19	9	7	-	1	10	259	-	-	259	4	282
17	29	6	2	-	2	23	262	-	3	259	6	297
18	45	13	3	-	3	32	196	-	7	189	4	245
19	136	72	3	-	11	64	133	-	10	123	3	272
15 - 19	229	100	15	-	17	129	1122	-	20	1102	17	1368
20	182	119	-	-	13	63	58	-	10	48	5	245
21	200	132	3	-	24	68	84	1	34	49	5	289
22	180	119	4	-	23	61	74	1	32	41	5	259
23	172	142	4	-	29	30	67	3	40	24	4	243
24	223	170	5	-	28	53	85	5	57	23	7	315
20 - 24	957	682	16	-	117	275	368	10	173	185	26	1351
25	231	173	1	-	30	58	71	1	48	22	4	306
26	218	152	2	-	32	66	71	3	47	21	4	293
27	229	168	1	-	35	61	60	1	40	19	3	292
28	213	148	-	-	21	65	63	-	48	15	3	279
29	193	125	1	-	10	68	41	2	26	13	3	237
25 - 29	1084	766	5	-	128	318	306	7	209	90	17	1407
30	202	149	-	-	16	53	53	2	30	21	2	257
31	237	176	-	-	16	61	48	1	28	19	2	287
32	220	156	-	-	4	64	52	3	26	23	4	276
33	261	187	-	1	6	74	43	2	15	26	2	306
34	250	188	-	-	5	62	40	2	18	20	2	292
30 - 34	1170	856	-	1	47	314	236	10	117	109	12	1418
35	261	199	x	-	9	62	30	1	15	14	2	293
36	260	202	x	1	3	58	38	7	9	22	5	303
37	282	222	x	1	2	60	39	10	6	23	4	325
38	208	169	x	1	5	39	29	4	7	18	6	243
39	231	173	x	1	3	58	22	5	6	11	2	255
35 - 39	1242	965	x	4	22	277	158	27	43	88	19	1419
40	243	189	x	1	5	54	21	3	4	14	4	268
41	192	160	x	-	1	32	16	7	1	8	2	210
42	255	210	x	2	1	45	20	8	4	8	3	278
43	225	190	x	-	-	35	24	12	2	10	5	254
44	245	198	x	1	-	47	19	7	3	9	2	266
40 - 44	1160	947	x	4	7	213	100	37	14	49	16	1276
45	230	205	x	1	-	25	19	9	1	9	1	250
46	213	175	x	1	-	38	17	8	3	6	2	232
47	200	163	x	1	-	37	29	18	1	10	-	229
48	223	177	x	-	-	46	15	9	-	6	2	240
49	209	169	x	1	-	40	32	17	1	14	5	246
45 - 49	1075	889	x	4	-	186	112	61	6	45	10	1197

2. Ženy

Tab. č. 151 Obyvatelstvo podle ekonomické aktivity, podle věku  
a podle pohlaví

Orlová

Věk	Osoby ekonomicky aktivní						Osoby ekonomicky neaktivní				Obyvatelstvo s nezjištěnou ekonomickou aktivitou	Obyvatelstvo úhrnem
	celkem	zaměstnané osoby celkem	v tom			nezaměstnaní	celkem	v tom				
			pracující studenti, učni	pracující důchodci	ženy na mateřské dovolené			nepracující důchodci	ostatní s vlastním zdrojem obživy	ostatní ekonomicky neaktivní		
50	225	192	x	2	x	33	28	13	2	13	-	253
51	216	175	x	2	x	41	24	17	3	4	2	242
52	213	174	x	1	x	39	47	39	1	7	2	262
53	190	153	x	-	x	37	62	49	5	8	2	254
54	133	107	x	2	x	26	114	107	1	6	-	247
50 - 54	977	801	x	7	x	176	275	225	12	38	6	1258
55	80	68	x	2	x	12	127	120	-	7	1	208
56	43	35	x	4	x	8	177	172	1	4	2	222
57	31	30	x	11	x	1	157	154	-	3	2	190
58	16	15	x	10	x	1	166	157	-	9	4	186
59	15	15	x	12	x	-	140	134	-	6	1	156
55 - 59	185	163	x	39	x	22	767	737	1	29	10	962
60	12	12	x	10	x	-	140	136	-	4	1	153
61	7	7	x	7	x	-	132	131	1	-	-	139
62	6	6	x	5	x	-	112	112	-	-	-	118
63	7	7	x	7	x	-	88	88	-	-	1	96
64	2	2	x	2	x	-	91	91	-	-	1	94
60 - 64	34	34	x	31	x	-	563	558	1	4	3	600
65	4	4	x	4	x	-	104	104	-	-	1	109
66	3	3	x	3	x	-	97	97	-	-	3	103
67	-	-	x	-	x	-	89	89	-	-	-	89
68	2	2	x	2	x	-	92	92	-	-	-	94
69	2	2	x	2	x	-	123	123	-	-	-	125
65 - 69	11	11	x	11	x	-	505	505	-	-	4	520
70	-	-	x	-	x	-	120	119	1	-	-	120
71	-	-	x	-	x	-	86	86	-	-	-	86
72	-	-	x	-	x	-	104	104	-	-	-	104
73	-	-	x	-	x	-	104	104	-	-	-	104
74	-	-	x	-	x	-	113	113	-	-	-	113
70 - 74	-	-	x	-	x	-	527	526	1	-	-	527
75 - 79	2	2	x	1	x	-	463	463	-	-	-	465
80 - 84	-	-	x	-	x	-	234	234	-	-	-	234
85 - 89	-	-	x	-	x	-	122	122	-	-	-	122
90 - 94	-	-	x	-	x	-	45	45	-	-	-	45
95+	-	-	x	-	x	-	4	4	-	-	-	4
nezjištěno	-	-	-	-	-	-	-	-	-	-	-	-
Úhrn	8126	6216	36	102	338	1910	9429	3571	597	5261	140	17695
z toho ve věku:												
15 - 64	8113	6203	36	90	338	1910	4007	1672	596	1739	136	12256
65+	13	13	x	12	x	-	1900	1899	1	-	4	1917

3. Muži a ženy úhrnem

Tab. č. 151 Obyvatelstvo podle ekonomické aktivity, podle věku a podle pohlaví

Orlová

Věk	Osoby ekonomicky aktivní							Osoby ekonomicky neaktivní				Obyvatelstvo s nezjištěnou ekonomickou aktivitou	Obyvatelstvo úhrnem
	celkem	zaměstnané osoby celkem	v tom z toho				nezaměstnaní	celkem	v tom				
			pracující studenti, učni	pracující důchodci	ženy na mateřské dovolené	nepracující důchodci			ostatní s vlastním zdrojem obživy	ostatní ekonomicky neaktivní			
0 - 14	x	x	x	x	x	x	x	7173	x	x	7173	x	7173
15	-	-	-	-	-	-	-	561	-	-	561	-	561
16	32	12	10	-	-	1	20	512	-	1	511	10	554
17	56	14	6	-	-	2	42	500	-	4	496	15	571
18	143	47	11	-	-	3	96	376	-	7	369	9	528
19	315	154	5	-	-	11	161	231	-	11	220	8	554
15 - 19	546	227	32	-	-	17	319	2180	-	23	2157	42	2768
20	401	243	1	-	-	13	158	112	1	10	101	9	522
21	446	295	6	-	-	24	151	141	5	35	101	9	596
22	440	309	5	-	-	23	131	114	1	32	81	7	561
23	453	356	8	-	-	29	97	100	7	41	52	10	563
24	488	379	7	-	-	28	109	101	10	59	32	13	602
20 - 24	2228	1582	27	-	-	117	646	568	24	177	367	48	2844
25	470	365	1	-	-	30	105	86	6	50	30	13	569
26	495	371	2	-	-	32	124	80	9	47	24	15	590
27	518	406	1	-	-	35	112	65	5	40	20	6	589
28	456	360	1	-	-	21	96	69	3	50	16	7	532
29	446	337	1	-	-	10	109	45	4	27	14	7	498
25 - 29	2385	1839	6	-	-	128	546	345	27	214	104	48	2778
30	462	370	-	-	-	16	92	58	5	32	21	11	531
31	503	408	1	-	1	16	95	55	7	29	19	4	562
32	483	382	-	-	-	4	101	53	4	26	23	7	543
33	549	423	-	3	-	6	126	51	10	15	26	10	610
34	563	455	-	2	-	5	108	46	8	18	20	12	621
30 - 34	2560	2038	1	6	-	47	522	263	34	120	109	44	2867
35	536	434	x	1	-	9	102	39	7	18	14	9	584
36	579	478	x	4	-	3	101	60	22	16	22	10	649
37	617	503	x	4	-	2	114	52	20	9	23	10	679
38	461	384	x	4	-	5	77	40	12	10	18	10	511
39	476	388	x	3	-	3	88	33	11	11	11	10	519
35 - 39	2669	2187	x	16	-	22	482	224	72	64	88	49	2942
40	503	402	x	5	-	5	101	31	10	7	14	9	543
41	398	344	x	3	-	1	54	29	18	3	8	12	439
42	484	409	x	5	-	1	75	30	16	6	8	7	521
43	522	452	x	7	-	-	70	38	24	4	10	11	571
44	516	426	x	3	-	-	90	34	20	5	9	5	555
40 - 44	2423	2033	x	23	-	7	390	162	88	25	49	44	2629
45	485	420	x	3	-	-	65	31	21	1	9	6	522
46	431	363	x	3	-	-	68	32	22	4	6	5	468
47	426	355	x	3	-	-	71	43	32	1	10	5	474
48	453	374	x	4	-	-	79	37	30	1	6	10	500
49	417	356	x	5	-	-	61	57	40	3	14	9	483
45 - 49	2212	1868	x	18	-	-	344	200	145	10	45	35	2447

3. Muži a ženy úhrnem

Tab. č. 151 Obyvatelstvo podle ekonomické aktivity, podle věku a podle pohlaví

Orlová

Věk	Osoby ekonomicky aktivní						Osoby ekonomicky neaktivní				Obyvatelstvo s nezjištěnou ekonomickou aktivitou	Obyvatelstvo úhrnem
	celkem	zaměstnané osoby celkem	v tom			nezaměstnaní	celkem	v tom				
			pracující studenti, učni	pracující důchodci	ženy na mateřské dovolené			nepracující důchodci	ostatní s vlastním zdrojem obživy	ostatní ekonomicky neaktivní		
50	396	337	x	7	x	59	61	45	3	13	5	462
51	393	327	x	8	x	66	63	54	5	4	8	464
52	385	329	x	7	x	56	96	88	1	7	7	488
53	374	306	x	16	x	68	116	102	6	8	2	492
54	268	224	x	13	x	44	185	178	1	6	-	453
50 - 54	1816	1523	x	51	x	293	521	467	16	38	22	2359
55	206	179	x	16	x	27	213	204	2	7	6	425
56	144	123	x	14	x	21	277	270	3	4	5	426
57	137	123	x	22	x	14	252	247	2	3	5	394
58	91	81	x	22	x	10	273	264	-	9	7	371
59	53	51	x	17	x	2	260	254	-	6	2	315
55 - 59	631	557	x	91	x	74	1275	1239	7	29	25	1931
60	37	37	x	17	x	-	253	249	-	4	3	293
61	20	20	x	16	x	-	236	235	1	-	1	257
62	12	12	x	10	x	-	204	204	-	-	1	217
63	15	15	x	15	x	-	177	177	-	-	2	194
64	10	10	x	10	x	-	172	172	-	-	2	184
60 - 64	94	94	x	68	x	-	1042	1037	1	4	9	1145
65	12	12	x	10	x	-	180	180	-	-	1	193
66	5	5	x	5	x	-	182	182	-	-	3	190
67	7	7	x	7	x	-	167	167	-	-	-	174
68	12	12	x	11	x	-	178	178	-	-	-	190
69	9	9	x	9	x	-	188	188	-	-	1	198
65 - 69	45	45	x	42	x	-	895	895	-	-	5	945
70	4	4	x	3	x	-	210	209	1	-	-	214
71	1	1	x	1	x	-	136	136	-	-	-	137
72	1	1	x	1	x	-	156	156	-	-	-	157
73	2	2	x	2	x	-	146	146	-	-	-	148
74	-	-	x	-	x	-	147	147	-	-	-	147
70 - 74	8	8	x	7	x	-	795	794	1	-	-	803
75 - 79	3	3	x	2	x	-	674	674	-	-	-	677
80 - 84	-	-	x	-	x	-	310	310	-	-	-	310
85 - 89	-	-	x	-	x	-	172	172	-	-	-	172
90 - 94	-	-	x	-	x	-	58	58	-	-	-	58
95+	-	-	x	-	x	-	6	6	-	-	-	6
nezjištěno	1	-	-	-	-	1	-	-	-	-	1	2
Úhrn	17621	14004	66	324	338	3617	16863	6042	658	10163	372	34856
z toho ve věku:												
15 - 64	17564	13948	66	273	338	3616	6780	3133	657	2990	366	24710
65+	56	56	x	51	x	-	2910	2909	1	-	5	2971

Tab. č. 152 Obyvatelstvo podle národnosti a podle pohlaví a věku

Orlová

Pohlaví, věk	Národnost											
	česká	moravská	slezská	slovenská	polská	německá	romská	maďarská	ukrajinská	ruská	rusínská	
<b>Muži</b>												
0 - 4	798	9	3	7	6	1	2	-	2	1	-	
5 - 9	1159	16	3	31	16	-	1	-	1	-	-	
10 - 14	1408	15	9	66	13	-	1	2	3	-	-	
15 - 19	1251	20	5	71	20	2	3	1	3	-	-	
20 - 24	1354	25	9	37	34	4	-	2	-	-	-	
25 - 29	1202	21	7	67	24	4	4	2	1	-	-	
30 - 34	1191	26	12	140	26	-	4	4	1	-	-	
35 - 39	1218	23	16	162	39	3	5	9	2	1	-	
40 - 44	1046	30	6	168	46	2	4	8	-	-	-	
45 - 49	996	22	15	115	54	1	3	7	2	1	-	
50 - 54	870	27	13	84	71	3	1	7	1	-	-	
55 - 59	748	17	15	97	53	1	-	8	3	-	-	
60 - 64	405	14	2	64	34	2	-	11	-	-	-	
65 - 69	319	3	7	41	41	1	-	5	-	-	-	
70 - 74	222	2	6	19	17	4	-	1	1	-	-	
75 - 79	178	-	1	6	24	-	-	-	-	-	-	
80+	116	-	2	2	17	-	-	1	-	-	-	
nezjištěno	1	-	-	-	-	-	-	-	-	-	-	
celkem	14482	270	131	1177	535	28	28	68	20	3	-	
%	84,4	1,6	0,8	6,9	3,1	0,2	0,2	0,4	0,1	0,0	-	
<b>Ženy</b>												
0 - 4	813	8	-	5	7	-	2	-	-	-	-	
5 - 9	1078	13	4	27	16	1	1	-	1	-	1	
10 - 14	1365	15	5	60	23	1	-	1	-	-	-	
15 - 19	1227	25	5	68	18	-	4	3	2	-	-	
20 - 24	1235	23	1	41	23	-	1	3	-	-	-	
25 - 29	1276	20	4	46	30	1	2	2	1	1	-	
30 - 34	1228	19	6	94	39	-	1	3	2	1	-	
35 - 39	1190	15	4	132	37	1	1	3	2	4	1	
40 - 44	1042	15	2	135	54	1	-	7	3	1	1	
45 - 49	990	23	3	95	64	-	2	5	-	-	-	
50 - 54	1047	19	11	82	75	-	1	3	1	2	-	
55 - 59	785	16	6	73	58	1	-	6	-	-	-	
60 - 64	482	7	2	44	46	3	-	5	1	-	-	
65 - 69	428	1	1	36	40	3	-	3	1	-	-	
70 - 74	448	1	2	15	49	2	-	5	1	-	-	
75 - 79	400	1	1	9	46	1	-	-	1	-	-	
80+	332	-	-	9	55	2	-	-	-	1	-	
nezjištěno	-	-	-	-	-	-	-	-	-	-	-	
celkem	15366	221	57	971	680	17	15	49	16	10	3	
%	86,8	1,2	0,3	5,5	3,8	0,1	0,1	0,3	0,1	0,1	0,0	

Tab. č. 152 Obyvatelstvo podle národnosti a podle pohlaví a věku

Orlová

Pohlaví, věk	Národnost										Obyvatelstvo celkem	
	bulharská	rumunská	řecká	vietnamská	albánská	chorvatská	srbská	jiná	dvojí	nezjištěno		
<b>Muži</b>												
0 - 4	-	-	-	2	-	-	-	-	2	30	863	
5 - 9	-	-	-	1	-	-	-	-	2	16	1246	
10 - 14	1	1	-	1	-	-	-	-	3	19	1542	
15 - 19	-	-	1	-	-	-	-	-	3	20	1400	
20 - 24	-	-	-	-	-	-	-	3	4	21	1493	
25 - 29	1	-	-	1	-	-	-	2	1	34	1371	
30 - 34	1	-	-	6	-	1	-	2	2	33	1449	
35 - 39	2	1	1	4	-	-	-	1	4	32	1523	
40 - 44	-	-	-	2	-	-	-	3	2	36	1353	
45 - 49	1	1	-	-	-	-	-	2	4	26	1250	
50 - 54	-	-	-	-	-	1	-	1	2	20	1101	
55 - 59	-	-	-	-	-	-	-	2	6	19	969	
60 - 64	-	-	-	-	-	-	-	3	3	7	545	
65 - 69	1	-	-	-	-	-	-	1	-	6	425	
70 - 74	-	-	-	-	-	-	-	-	1	3	276	
75 - 79	-	-	-	-	-	-	-	-	-	3	212	
80+	-	-	-	-	-	-	-	-	-	3	141	
nezjištěno	-	-	-	-	-	-	-	-	-	1	2	
celkem	7	3	2	17	-	2	-	20	39	329	17161	
%	0,0	0,0	0,0	0,1	-	0,0	-	0,1	0,2	1,9	100,0	
<b>Ženy</b>												
0 - 4	-	1	-	1	-	-	-	1	-	18	856	
5 - 9	-	1	-	2	1	-	-	-	-	26	1172	
10 - 14	2	-	-	-	-	-	-	-	-	22	1494	
15 - 19	-	-	-	-	-	-	-	-	-	16	1368	
20 - 24	-	1	-	-	-	-	-	1	2	20	1351	
25 - 29	-	1	-	-	-	-	-	1	3	19	1407	
30 - 34	1	-	-	3	-	-	-	-	1	20	1418	
35 - 39	1	-	2	1	-	-	-	-	1	24	1419	
40 - 44	-	-	1	1	-	-	-	-	2	11	1276	
45 - 49	2	-	2	-	-	-	-	-	3	8	1197	
50 - 54	-	-	1	-	-	-	-	1	2	13	1258	
55 - 59	1	1	1	-	-	-	-	-	2	12	962	
60 - 64	1	-	-	-	-	-	-	-	2	7	600	
65 - 69	-	-	-	-	-	-	-	-	-	7	520	
70 - 74	-	-	-	-	-	-	-	-	1	3	527	
75 - 79	-	-	-	-	-	-	-	-	1	5	465	
80+	-	-	-	-	-	-	-	1	-	5	405	
nezjištěno	-	-	-	-	-	-	-	-	-	-	-	
celkem	8	5	7	8	1	-	-	5	20	236	17695	
%	0,0	0,0	0,0	0,0	0,0	-	-	0,0	0,1	1,3	100,0	



Tab. č. 152 Obyvatelstvo podle národnosti a podle pohlaví a věku

Orlová

Pohlaví, věk	Národnost											
	česká	moravská	slezská	slovenská	polská	německá	romská	maďarská	ukrajinská	ruská	rusínská	
Úhrn												
0 - 4	1611	17	3	12	13	1	4	-	2	1	-	
5 - 9	2237	29	7	58	32	1	2	-	2	-	1	
10 - 14	2773	30	14	126	36	1	1	3	3	-	-	
15 - 19	2478	45	10	139	38	2	7	4	5	-	-	
20 - 24	2589	48	10	78	57	4	1	5	-	-	-	
25 - 29	2478	41	11	113	54	5	6	4	2	1	-	
30 - 34	2419	45	18	234	65	-	5	7	3	1	-	
35 - 39	2408	38	20	294	76	4	6	12	4	5	1	
40 - 44	2088	45	8	303	100	3	4	15	3	1	1	
45 - 49	1986	45	18	210	118	1	5	12	2	1	-	
50 - 54	1917	46	24	166	146	3	2	10	2	2	-	
55 - 59	1533	33	21	170	111	2	-	14	3	-	-	
60 - 64	887	21	4	108	80	5	-	16	1	-	-	
65 - 69	747	4	8	77	81	4	-	8	1	-	-	
70 - 74	670	3	8	34	66	6	-	6	2	-	-	
75 - 79	578	1	2	15	70	1	-	-	1	-	-	
80+	448	-	2	11	72	2	-	1	-	1	-	
nezjištěno	1	-	-	-	-	-	-	-	-	-	-	
celkem	29848	491	188	2148	1215	45	43	117	36	13	3	
%	85,6	1,4	0,5	6,2	3,5	0,1	0,1	0,3	0,1	0,0	0,0	
Z 1000 obyvatel dané národnosti												
0 - 4	54	35	16	6	11	22	93	-	56	77	-	
5 - 9	75	59	37	27	26	22	47	-	56	-	333	
10 - 14	93	61	74	59	30	22	23	26	83	-	-	
15 - 19	83	92	53	65	31	44	163	34	139	-	-	
20 - 24	87	98	53	36	47	89	23	43	-	-	-	
25 - 29	83	84	59	53	44	111	140	34	56	77	-	
30 - 34	81	92	96	109	53	-	116	60	83	77	-	
35 - 39	81	77	106	137	63	89	140	103	111	385	333	
40 - 44	70	92	43	141	82	67	93	128	83	77	333	
45 - 49	67	92	96	98	97	22	116	103	56	77	-	
50 - 54	64	94	128	77	120	67	47	85	56	154	-	
55 - 59	51	67	112	79	91	44	-	120	83	-	-	
60 - 64	30	43	21	50	66	111	-	137	28	-	-	
65 - 69	25	8	43	36	67	89	-	68	28	-	-	
70 - 74	22	6	43	16	54	133	-	51	56	-	-	
75 - 79	19	2	11	7	58	22	-	-	28	-	-	
80+	15	-	11	5	59	44	-	9	-	77	-	
nezjištěno	0	-	-	-	-	-	-	-	-	-	-	
celkem	1000	1000	1000	1000	1000	1000	1000	1000	1000	1000	1000	

Tab. č. 152 Obyvatelstvo podle národnosti a podle pohlaví a věku

Orlová

Pohlaví, věk	Národnost										Obyvatelstvo celkem	
	bulharská	rumunská	řecká	vietnamská	albánská	chorvatská	srbská	jiná	dvojí	nezjištěno		
Úhrn												
0 - 4	-	1	-	3	-	-	-	1	2	48	1719	
5 - 9	-	1	-	3	1	-	-	-	2	42	2418	
10 - 14	3	1	-	1	-	-	-	-	3	41	3036	
15 - 19	-	-	1	-	-	-	-	-	3	36	2768	
20 - 24	-	1	-	-	-	-	-	4	6	41	2844	
25 - 29	1	1	-	1	-	-	-	3	4	53	2778	
30 - 34	2	-	-	9	-	1	-	2	3	53	2867	
35 - 39	3	1	3	5	-	-	-	1	5	56	2942	
40 - 44	-	-	1	3	-	-	-	3	4	47	2629	
45 - 49	3	1	2	-	-	-	-	2	7	34	2447	
50 - 54	-	-	1	-	-	1	-	2	4	33	2359	
55 - 59	1	1	1	-	-	-	-	2	8	31	1931	
60 - 64	1	-	-	-	-	-	-	3	5	14	1145	
65 - 69	1	-	-	-	-	-	-	1	-	13	945	
70 - 74	-	-	-	-	-	-	-	-	2	6	803	
75 - 79	-	-	-	-	-	-	-	-	1	8	677	
80+	-	-	-	-	-	-	-	1	-	8	546	
nezjištěno	-	-	-	-	-	-	-	-	-	1	2	
celkem	15	8	9	25	1	2	-	25	59	565	34856	
%	0,0	0,0	0,0	0,1	0,0	0,0	-	0,1	0,2	1,6	100,0	
Z 1000 obyvatel dané národnosti												
0 - 4	-	125	-	120	-	-	X	40	34	85	49	
5 - 9	-	125	-	120	1000	-	X	-	34	74	69	
10 - 14	200	125	-	40	-	-	X	-	51	73	87	
15 - 19	-	-	111	-	-	-	X	-	51	64	79	
20 - 24	-	125	-	-	-	-	X	160	102	73	82	
25 - 29	67	125	-	40	-	-	X	120	68	94	80	
30 - 34	133	-	-	360	-	500	X	80	51	94	82	
35 - 39	200	125	333	200	-	-	X	40	85	99	84	
40 - 44	-	-	111	120	-	-	X	120	68	83	75	
45 - 49	200	125	222	-	-	-	X	80	119	60	70	
50 - 54	-	-	111	-	-	500	X	80	68	58	68	
55 - 59	67	125	111	-	-	-	X	80	136	55	55	
60 - 64	67	-	-	-	-	-	X	120	85	25	33	
65 - 69	67	-	-	-	-	-	X	40	-	23	27	
70 - 74	-	-	-	-	-	-	X	-	34	11	23	
75 - 79	-	-	-	-	-	-	X	-	17	14	19	
80+	-	-	-	-	-	-	X	40	-	14	16	
nezjištěno	-	-	-	-	-	-	X	-	-	2	0	
celkem	1000	1000	1000	1000	1000	1000	X	1000	1000	1000	1000	

Tab. č. 153 Obyvatelstvo podle národnosti a podle mateřského jazyka a pohlaví

Orlová

Mateřský jazyk, pohlaví	Národnost													Obyvatelstvo celkem
	česká	moravská	slezská	slovenská	polská	německá	romská	maďarská	ukrajinská	ruská	vietnamská	ostatní	nezjištěno	
Český														
muži	14141	260	115	205	77	16	8	16	5	-	1	45	138	15027
ženy	14970	208	51	199	97	7	-	7	2	-	-	24	121	15686
celkem	29111	468	166	404	174	23	8	23	7	-	1	69	259	30713
Slovenský														
muži	177	6	-	934	1	-	5	2	2	-	-	7	20	1154
ženy	196	8	1	738	1	-	3	3	-	-	-	8	13	971
celkem	373	14	1	1672	2	-	8	5	2	-	-	15	33	2125
Romský														
muži	48	-	-	11	-	-	15	-	-	-	-	-	4	78
ženy	43	1	-	13	-	-	11	-	-	-	-	-	1	69
celkem	91	1	-	24	-	-	26	-	-	-	-	-	5	147
Polský														
muži	35	-	2	-	441	-	-	-	-	-	-	1	5	484
ženy	70	2	1	-	571	-	-	-	-	-	-	-	1	645
celkem	105	2	3	-	1012	-	-	-	-	-	-	1	6	1129
Německý														
muži	2	-	-	2	-	11	-	-	-	-	-	-	-	15
ženy	11	-	-	1	1	10	-	-	-	-	-	-	1	24
celkem	13	-	-	3	1	21	-	-	-	-	-	-	1	39
Anglický														
muži	-	-	-	-	-	-	-	-	-	-	-	-	-	-
ženy	-	-	-	-	-	-	-	-	-	-	-	1	-	1
celkem	-	-	-	-	-	-	-	-	-	-	-	1	-	1
Ruský														
muži	-	-	-	-	1	-	-	-	-	1	-	-	-	2
ženy	-	-	-	-	-	-	-	-	-	10	-	-	-	10
celkem	-	-	-	-	1	-	-	-	-	11	-	-	-	12
Ostatní														
muži	40	3	14	19	13	1	-	48	13	2	16	20	1	190
ženy	37	2	4	18	9	-	1	39	14	-	8	16	-	148
celkem	77	5	18	37	22	1	1	87	27	2	24	36	1	338
Nezjištěno														
muži	39	1	-	6	2	-	-	2	-	-	-	-	161	211
ženy	39	-	-	2	1	-	-	-	-	-	-	-	99	141
celkem	78	1	-	8	3	-	-	2	-	-	-	-	260	352
Úhrnem														
muži	14482	270	131	1177	535	28	28	68	20	3	17	73	329	17161
ženy	15366	221	57	971	680	17	15	49	16	10	8	49	236	17695
celkem	29848	491	188	2148	1215	45	43	117	36	13	25	122	565	34856

1. Muži

Tab. č. 154 Obyvatelstvo podle národnosti, podle nejvyššího ukončeného vzdělání, ekonomické aktivity, postavení v zaměstnání, odvětví ekonomické činnosti, druhého zaměstnání a podle pohlaví

Orlová

Nejvyšší ukončené vzdělání, ekonomická aktivita, postavení v zaměstnání, odvětví ekonomické činnosti, druhé zaměstnání	Národnost											
	česká	moravská	slezská	slovenská	polská	německá	romská	maďarská	ukrajinská	ruská	rusínská	
<b>A. Nejvyšší ukončené vzdělání</b>												
bez vzdělání	45	-	-	7	-	-	1	1	-	-	-	-
neukončené základní vzdělání	39	-	-	10	2	-	2	4	-	-	-	-
základní vzdělání	2257	30	6	264	67	8	11	25	6	-	-	-
vyučení bez maturity	2514	47	19	252	105	4	3	14	3	-	-	-
střední odborné bez maturity	3022	71	26	357	102	8	6	18	4	1	-	-
učební obory s maturitou	324	7	1	28	5	-	-	1	1	-	-	-
úplné střední všeobecné s maturitou	391	7	12	24	23	-	-	1	-	-	-	-
úplné střední odborné s maturitou	1590	42	27	88	94	5	-	1	-	-	-	-
nástavbové studium	168	5	5	14	16	1	-	-	-	1	-	-
vyšší odborné vzdělání	60	3	4	2	8	-	-	-	-	-	-	-
vysokoškolské bakalářské	38	-	-	1	2	-	-	-	-	-	-	-
vysokoškolské	567	18	14	19	70	1	-	1	-	-	-	-
vědecká příprava	17	-	1	-	4	-	-	-	-	-	-	-
nezjištěno	85	-	1	7	2	-	1	-	-	-	-	-
děti do 15 let	3365	40	15	104	35	1	4	2	6	1	-	-
obyvatelstvo úhrnem	14482	270	131	1177	535	28	28	68	20	3	-	-
<b>B. Ekonomická aktivita</b>												
ekonomicky aktivní osoby	7933	181	80	775	299	16	16	41	10	2	-	-
v tom:												
zaměstnané osoby, zaměstnavatelé, sam. činní	6291	146	74	585	263	13	7	25	8	1	-	-
pracující důchodci	176	5	-	27	11	-	1	2	-	-	-	-
pracující studenti a učni	26	1	1	2	-	-	-	-	-	-	-	-
ženy na mateřské dovolené	-	-	-	-	-	-	-	-	-	-	-	-
nezaměstnaní	1440	29	5	161	25	3	8	14	2	1	-	-
ekonomicky neaktivní osoby	6465	89	51	395	236	12	9	27	10	1	-	-
v tom:												
nepracující důchodci	1936	36	27	223	166	8	3	25	2	-	-	-
ostatní s vlastním zdrojem obživy	47	-	-	11	1	-	1	-	-	-	-	-
žáci, studenti, učni	3367	42	21	149	58	3	2	2	6	-	-	-
ostatní závislé osoby	1115	11	3	12	11	1	3	-	2	1	-	-
osoby s nezj. ek. aktivitou	84	-	-	7	-	-	3	-	-	-	-	-
obyvatelstvo úhrnem	14482	270	131	1177	535	28	28	68	20	3	-	-

1. Muži

Tab. č. 154 Obyvatelstvo podle národnosti, podle nejvyššího ukončeného vzdělání, ekonomické aktivity, postavení v zaměstnání, odvětví ekonomické činnosti, druhého zaměstnání a podle pohlaví

Orlová

Nejvyšší ukončené vzdělání, ekonomická aktivita, postavení v zaměstnání, odvětví ekonomické činnosti, druhé zaměstnání	Národnost										Obyvatelstvo celkem	
	bulharská	rumunská	řecká	vietnamská	albánská	chorvatská	srbská	jiná	dvoji	nezjištěno		
A. Nejvyšší ukončené vzdělání												
bez vzdělání	-	-	-	-	-	-	-	-	-	-	1	55
neukončené základní vzdělání	-	-	-	-	-	-	-	-	-	-	1	58
základní vzdělání	2	-	-	4	-	-	-	3	7	31	2721	
vyučení bez maturity	-	-	-	1	-	1	-	5	8	30	3006	
střední odborné bez maturity	-	-	1	-	-	-	-	3	8	37	3664	
učební obory s maturitou	1	-	-	-	-	-	-	2	1	6	377	
úplné střední všeobecné s maturitou	1	-	-	4	-	-	-	-	-	1	464	
úplné střední odborné s maturitou	2	1	-	1	-	-	-	3	6	17	1877	
nástavbové studium	-	-	-	-	-	-	-	-	-	2	212	
vyšší odborné vzdělání	-	-	-	2	-	-	-	-	-	1	80	
vysokoškolské bakalářské	-	-	-	-	-	-	-	2	-	-	43	
vysokoškolské	-	1	-	1	-	1	-	2	2	3	700	
vědecká příprava	-	-	-	-	-	-	-	-	-	-	22	
nezjištěno	-	-	1	-	-	-	-	-	-	134	231	
děti do 15 let	1	1	-	4	-	-	-	-	7	65	3651	
obyvatelstvo úhrnem	7	3	2	17	-	2	-	20	39	329	17161	
B. Ekonomická aktivita												
ekonomicky aktivní osoby	6	2	1	13	-	2	-	14	18	86	9495	
v tom:												
zaměstnané osoby, zaměstnavatelé, sam. činní	6	1	1	12	-	2	-	14	16	71	7536	
pracující důchodci	-	-	-	-	-	-	-	-	-	-	222	
pracující studenti a učni	-	-	-	-	-	-	-	-	-	-	30	
ženy na mateřské dovolené	-	-	-	-	-	-	-	-	-	-	-	
nezaměstnaní	-	1	-	1	-	-	-	-	2	15	1707	
ekonomicky neaktivní osoby	1	1	1	4	-	-	-	5	21	106	7434	
v tom:												
nepřpracující důchodci	-	-	-	-	-	-	-	5	10	30	2471	
ostatní s vlastním zdrojem obživy	-	-	-	-	-	-	-	-	-	1	61	
žáci, studenti, učni	1	1	1	2	-	-	-	-	8	37	3700	
ostatní závislé osoby	-	-	-	2	-	-	-	-	3	38	1202	
osoby s nezj. ek. aktivitou	-	-	-	-	-	-	-	1	-	137	232	
obyvatelstvo úhrnem	7	3	2	17	-	2	-	20	39	329	17161	

1. Muži

Tab. č. 154 Obyvatelstvo podle národnosti, podle nejvyššího ukončeného vzdělání, ekonomické aktivity, postavení v zaměstnání, odvětví ekonomické činnosti, druhého zaměstnání a podle pohlaví

Orlová

Nejvyšší ukončené vzdělání, ekonomická aktivita, postavení v zaměstnání, odvětví ekonomické činnosti, druhé zaměstnání	Národnost										
	česká	moravská	slezská	slovenská	polská	německá	romská	maďarská	ukrajinská	ruská	rusínská
<b>C. Postavení v zaměstnání ekonomicky aktivních osob</b>											
zaměstnavatelé	180	4	3	13	5	-	-	2	1	-	-
z toho:											
s 1 - 19 zaměstnanci	B	B	B	B	B	B	B	B	B	B	B
s 20 - 49 zaměstnanci	B	B	B	B	B	B	B	B	B	B	B
s 50 - 99 zaměstnanci	B	B	B	B	B	B	B	B	B	B	B
se 100 a více zaměstnanci	B	B	B	B	B	B	B	B	B	B	B
zaměstnanci v pracovním a služebním poměru	6031	133	63	554	233	14	7	24	6	1	-
ostatní zaměstnanci	438	10	4	80	16	-	2	2	2	-	-
samostatně činní	407	16	4	31	29	1	1	2	-	-	-
členové produkčních družstev	1	-	-	-	-	-	-	-	-	-	-
pomáhající rodinní příslušníci	7	-	-	1	-	-	-	-	-	-	-
nezjištěné postavení v zaměstnání	869	18	6	96	16	1	6	11	1	1	-
ekonomicky aktivní osoby úhrnem	7933	181	80	775	299	16	16	41	10	2	-
<b>D. Odvětví ekonomické činnosti ekonomicky aktivních osob</b>											
zemědělství, lesnictví, rybolov	38	2	1	6	2	1	1	-	-	-	-
průmysl	3907	89	40	461	145	9	9	16	5	1	-
stavebnictví	657	20	5	74	20	1	-	3	4	-	-
obchod, opravy motor. vozidel a spotř. zboží	424	9	4	17	20	-	1	1	-	-	-
pohostinství a ubytování	159	4	-	10	1	-	-	2	-	-	-
doprava, pošta a telekomunikace	498	7	6	33	23	3	-	4	-	-	-
peněžnictví a pojišťovnictví	50	2	2	3	9	-	-	2	-	-	-
činnosti v oblasti nemovitostí, služby pro podniky	259	4	2	21	14	-	-	1	-	-	-
výzkum a vývoj	8	-	1	-	1	-	-	-	-	-	-
veřejná správa, obrana, sociální zabezpečení	491	11	4	17	9	1	-	1	-	-	-
školství	93	4	3	4	5	-	-	-	-	-	-
zdravotnictví, veterinární a sociální činnosti	100	1	2	9	19	-	-	-	-	-	-
ostatní veřejné a osobní služby	234	6	3	22	14	-	-	2	-	-	-
nezjištěno	1015	22	7	98	17	1	5	9	1	1	-
ekonomicky aktivní osoby úhrnem	7933	181	80	775	299	16	16	41	10	2	-
<b>E. Pracující s druhým zaměstnáním</b>											
jako samostatně činní	167	5	3	8	17	-	1	1	-	-	-
ostatní	108	2	1	12	5	3	1	-	-	-	-
pracující s druhým zaměstnáním úhrnem	275	7	4	20	22	3	2	1	-	-	-

1. Muži

Tab. č. 154 Obyvatelstvo podle národnosti, podle nejvyššího ukončeného vzdělání, ekonomické aktivity, postavení v zaměstnání, odvětví ekonomické činnosti, druhého zaměstnání a podle pohlaví

Orlová

Nejvyšší ukončené vzdělání, ekonomická aktivita, postavení v zaměstnání, odvětví ekonomické činnosti, druhé zaměstnání	Národnost										Obyvatelstvo celkem
	bulharská	rumunská	řecká	vietnamská	albánská	chorvatská	srbská	jiná	dvoji	nezjištěno	
<b>C. Postavení v zaměstnání ekonomicky aktivních osob</b>											
zaměstnavatelé	1	-	-	3	-	-	-	2	-	3	217
z toho:											
s 1 - 19 zaměstnanci	B	B	B	B	B	B	B	B	B	B	B
s 20 - 49 zaměstnanci	B	B	B	B	B	B	B	B	B	B	B
s 50 - 99 zaměstnanci	B	B	B	B	B	B	B	B	B	B	B
se 100 a více zaměstnanci	B	B	B	B	B	B	B	B	B	B	B
zaměstnanci v pracovním a služebním poměru	3	2	1	-	-	2	-	11	16	63	7164
ostatní zaměstnanci	1	-	-	-	-	-	-	1	1	1	558
samostatně činní	1	-	-	9	-	-	-	-	-	3	504
členové produkčních družstev	-	-	-	-	-	-	-	-	-	-	1
pomáhající rodinní příslušníci	-	-	-	-	-	-	-	-	-	-	8
nezjištěné postavení v zaměstnání	-	-	-	1	-	-	-	-	1	16	1043
ekonomicky aktivní osoby úhrnem	6	2	1	13	-	2	-	14	18	86	9495
<b>D. Odvětví ekonomické činnosti ekonomicky aktivních osob</b>											
zemědělství, lesnictví, rybolov	-	-	-	-	-	-	-	-	-	-	51
průmysl	3	1	1	1	-	2	-	4	12	42	4748
stavebnictví	-	-	-	-	-	-	-	2	1	8	795
obchod, opravy motor. vozidel a spotř. zboží	2	-	-	8	-	-	-	3	-	4	493
pohostinství a ubytování	-	-	-	-	-	-	-	3	-	1	180
doprava, pošta a telekomunikace	-	1	-	-	-	-	-	-	2	6	583
peněžnictví a pojišťovnictví	-	-	-	-	-	-	-	-	-	-	68
činnosti v oblasti nemovitostí, služby pro podniky	-	-	-	-	-	-	-	-	-	1	302
výzkum a vývoj	-	-	-	-	-	-	-	-	-	-	10
veřejná správa, obrana, sociální zabezpečení	-	-	-	-	-	-	-	-	1	6	541
školství	-	-	-	-	-	-	-	1	-	1	111
zdravotnictví, veterinární a sociální činnosti	-	-	-	-	-	-	-	1	-	-	132
ostatní veřejné a osobní služby	-	-	-	1	-	-	-	-	1	3	286
nezjištěno	1	-	-	3	-	-	-	-	1	14	1195
ekonomicky aktivní osoby úhrnem	6	2	1	13	-	2	-	14	18	86	9495
<b>E. Pracující s druhým zaměstnáním</b>											
jako samostatně činní	-	-	-	1	-	-	-	-	1	2	206
ostatní	-	-	-	-	-	-	-	-	1	-	133
pracující s druhým zaměstnáním úhrnem	-	-	-	1	-	-	-	-	2	2	339

2. Ženy

Tab. č. 154 Obyvatelstvo podle národnosti, podle nejvyššího ukončeného vzdělání, ekonomické aktivity, postavení v zaměstnání, odvětví ekonomické činnosti, druhého zaměstnání a podle pohlaví

Orlová

Nejvyšší ukončené vzdělání, ekonomická aktivita, postavení v zaměstnání, odvětví ekonomické činnosti, druhé zaměstnání	Národnost										
	česká	moravská	slezská	slovenská	polská	německá	romská	maďarská	ukrajinská	ruská	rusínská
<b>A. Nejvyšší ukončené vzdělání</b>											
bez vzdělání	75	1	-	10	4	1	-	2	-	1	-
neukončené základní vzdělání	64	-	-	12	7	-	1	2	-	-	-
základní vzdělání	4023	53	14	389	196	7	11	28	7	1	-
vyučení bez maturity	1771	25	5	112	82	5	-	5	1	-	-
střední odborné bez maturity	2440	32	12	157	94	-	-	3	2	-	-
učební obory s maturitou	149	6	1	9	1	-	-	1	-	-	-
úplné střední všeobecné s maturitou	754	10	4	40	51	-	-	4	-	2	1
úplné střední odborné s maturitou	1869	37	8	95	110	-	-	3	3	1	1
nástavbové studium	253	8	2	21	28	1	-	-	1	-	-
vyšší odborné vzdělání	120	2	1	4	9	1	-	-	1	-	-
vysokoškolské bakalářské	42	1	-	2	5	-	-	-	-	-	-
vysokoškolské	445	9	1	22	43	-	-	-	-	5	-
vědecká příprava	6	-	-	1	-	-	-	-	-	-	-
nezjištěno	99	1	-	5	4	-	-	-	-	-	-
děti do 15 let	3256	36	9	92	46	2	3	1	1	-	1
obyvatelstvo úhrnem	15366	221	57	971	680	17	15	49	16	10	3
<b>B. Ekonomická aktivita</b>											
ekonomicky aktivní osoby	7016	123	27	545	284	5	7	24	5	8	2
v tom:											
zaměstnané osoby, zaměstnavatelé, sam. činní	4958	92	20	365	232	3	-	11	2	6	2
pracující důchodci	88	1	-	5	6	1	-	-	-	-	-
pracující studenti a učni	32	1	-	2	1	-	-	-	-	-	-
ženy na mateřské dovolené	308	3	1	11	10	-	1	-	2	-	-
nezaměstnaní	1630	26	6	162	35	1	6	13	1	2	-
ekonomicky neaktivní osoby	8270	98	30	425	396	12	7	25	11	2	1
v tom:											
nepracující důchodci	2942	26	14	213	300	10	-	18	5	1	-
ostatní s vlastním zdrojem obživy	533	5	-	31	14	-	1	-	2	-	-
žáci, studenti, učni	3297	49	14	137	56	2	3	2	2	-	-
ostatní závislé osoby	1498	18	2	44	26	-	3	5	2	1	1
osoby s nezj. ek. aktivitou	80	-	-	1	-	-	1	-	-	-	-
obyvatelstvo úhrnem	15366	221	57	971	680	17	15	49	16	10	3



2. Ženy

Tab. č. 154 Obyvatelstvo podle národnosti, podle nejvyššího ukončeného vzdělání, ekonomické aktivity, postavení v zaměstnání, odvětví ekonomické činnosti, druhého zaměstnání a podle pohlaví

Orlová

Nejvyšší ukončené vzdělání, ekonomická aktivita, postavení v zaměstnání, odvětví ekonomické činnosti, druhé zaměstnání	Národnost										Obyvatelstvo celkem	
	bulharská	rumunská	řecká	vietnamská	albánská	chorvatská	srbská	jiná	dvoji	nezjištěno		
A. Nejvyšší ukončené vzdělání												
bez vzdělání	-	-	-	-	-	-	-	-	-	-	2	96
neukončené základní vzdělání	-	-	-	-	-	-	-	-	-	-	-	86
základní vzdělání	2	1	2	1	-	-	-	2	8	41	4786	
vyučení bez maturity	1	1	1	-	-	-	-	-	2	19	2030	
střední odborné bez maturity	-	1	1	-	-	-	-	1	5	22	2770	
učební obory s maturitou	-	-	-	-	-	-	-	-	-	-	167	
úplné střední všeobecné s maturitou	2	-	1	1	-	-	-	-	-	8	878	
úplné střední odborné s maturitou	1	-	1	1	-	-	-	1	3	9	2143	
nástavbové studium	-	-	-	-	-	-	-	-	1	1	316	
vyšší odborné vzdělání	-	-	-	1	-	-	-	-	-	-	139	
vysokoškolské bakalářské	-	-	-	-	-	-	-	-	-	1	51	
vysokoškolské	-	-	1	-	-	-	-	-	1	2	529	
vědecká příprava	-	-	-	-	-	-	-	-	-	-	7	
nezjištěno	-	-	-	1	-	-	-	-	-	65	175	
děti do 15 let	2	2	-	3	1	-	-	1	-	66	3522	
obyvatelstvo úhrnem	8	5	7	8	1	-	-	5	20	236	17695	
B. Ekonomická aktivita												
ekonomicky aktivní osoby	3	2	6	2	-	-	-	2	12	53	8126	
v tom:												
zaměstnané osoby, zaměstnavatelé, sam. činní	2	-	5	1	-	-	-	1	5	35	5740	
pracující důchodci	-	-	-	-	-	-	-	-	-	1	102	
pracující studenti a učni	-	-	-	-	-	-	-	-	-	-	36	
ženy na mateřské dovolené	-	1	-	1	-	-	-	-	-	-	338	
nezaměstnaní	1	1	1	-	-	-	-	1	7	17	1910	
ekonomicky neaktivní osoby	5	3	1	6	1	-	-	3	8	125	9429	
v tom:												
nepřpracující důchodci	3	1	1	-	-	-	-	1	5	31	3571	
ostatní s vlastním zdrojem obživy	-	-	-	-	-	-	-	-	-	11	597	
žáci, studenti, učni	2	1	-	1	1	-	-	-	1	52	3620	
ostatní závislé osoby	-	1	-	5	-	-	-	2	2	31	1641	
osoby s nezj. ek. aktivitou	-	-	-	-	-	-	-	-	-	58	140	
obyvatelstvo úhrnem	8	5	7	8	1	-	-	5	20	236	17695	

2. Ženy

Tab. č. 154 Obyvatelstvo podle národnosti, podle nejvyššího ukončeného vzdělání, ekonomické aktivity, postavení v zaměstnání, odvětví ekonomické činnosti, druhého zaměstnání a podle pohlaví

Orlová

Nejvyšší ukončené vzdělání, ekonomická aktivita, postavení v zaměstnání, odvětví ekonomické činnosti, druhé zaměstnání	Národnost										
	česká	moravská	slezská	slovenská	polská	německá	romská	maďarská	ukrajinská	ruská	rusínská
<b>C. Postavení v zaměstnání ekonomicky aktivních osob</b>											
zaměstnavatelé	102	4	-	8	6	1	-	-	-	-	-
z toho:											
s 1 - 19 zaměstnanci	B	B	B	B	B	B	B	B	B	B	B
s 20 - 49 zaměstnanci	B	B	B	B	B	B	B	B	B	B	B
s 50 - 99 zaměstnanci	B	B	B	B	B	B	B	B	B	B	B
se 100 a více zaměstnanci	B	B	B	B	B	B	B	B	B	B	B
zaměstnanci v pracovním a služebním poměru	5170	92	23	390	233	1	-	15	2	5	1
ostatní zaměstnanci	473	4	2	36	10	1	-	-	1	-	-
samostatně činní	264	7	-	20	15	2	-	-	-	3	-
členové produkčních družstev	1	-	-	-	-	-	-	-	-	-	-
pomáhající rodinní příslušníci	19	-	1	1	-	-	-	-	-	-	1
nezjištěné postavení v zaměstnání	987	16	1	90	20	-	7	9	2	-	-
ekonomicky aktivní osoby úhrnem	7016	123	27	545	284	5	7	24	5	8	2
<b>D. Odvětví ekonomické činnosti ekonomicky aktivních osob</b>											
zemědělství, lesnictví, rybolov	32	2	1	5	2	-	-	-	-	-	-
průmysl	1560	23	11	138	69	1	-	5	1	2	-
stavebnictví	101	4	-	5	7	-	-	-	-	-	1
obchod, opravy motor. vozidel a spotř. zboží	1090	16	1	67	37	2	-	4	-	2	-
pohostinství a ubytování	436	9	-	36	8	1	-	-	-	-	-
doprava, pošta a telekomunikace	284	5	3	20	10	-	-	1	-	-	-
peněžnictví a pojišťovnictví	124	2	1	6	8	-	-	-	-	-	-
činnosti v oblasti nemovitostí, služby pro podniky	275	10	-	19	14	-	-	-	-	1	-
výzkum a vývoj	4	-	1	1	-	-	-	-	-	1	-
veřejná správa, obrana, sociální zabezpečení	378	7	-	17	16	-	-	1	-	-	-
školství	569	12	2	46	28	1	-	1	-	-	1
zdravotnictví, veterinární a sociální činnosti	690	12	2	63	50	-	-	1	1	2	-
ostatní veřejné a osobní služby	380	3	2	26	13	-	-	2	1	-	-
nezjištěno	1093	18	3	96	22	-	7	9	2	-	-
ekonomicky aktivní osoby úhrnem	7016	123	27	545	284	5	7	24	5	8	2
<b>E. Pracující s druhým zaměstnáním</b>											
jako samostatně činní	84	1	-	4	8	-	-	1	-	-	-
ostatní	85	2	-	10	6	-	-	-	-	-	-
pracující s druhým zaměstnáním úhrnem	169	3	-	14	14	-	-	1	-	-	-

2. Ženy

Tab. č. 154 Obyvatelstvo podle národnosti, podle nejvyššího ukončeného vzdělání, ekonomické aktivity, postavení v zaměstnání, odvětví ekonomické činnosti, druhého zaměstnání a podle pohlaví

Orlová

Nejvyšší ukončené vzdělání, ekonomická aktivita, postavení v zaměstnání, odvětví ekonomické činnosti, druhé zaměstnání	Národnost										Obyvatelstvo celkem	
	bulharská	rumunská	řecká	vietnamská	albánská	chorvatská	srbská	jiná	dvoji	nezjištěno		
<b>C. Postavení v zaměstnání ekonomicky aktivních osob</b>												
zaměstnavatelé	-	-	1	-	-	-	-	-	-	-	2	124
z toho:												
s 1 - 19 zaměstnanci	B	B	B	B	B	B	B	B	B	B	B	B
s 20 - 49 zaměstnanci	B	B	B	B	B	B	B	B	B	B	B	B
s 50 - 99 zaměstnanci	B	B	B	B	B	B	B	B	B	B	B	B
se 100 a více zaměstnanci	B	B	B	B	B	B	B	B	B	B	B	B
zaměstnanci v pracovním a služebním poměru	2	1	4	-	-	-	-	1	8	34	5982	
ostatní zaměstnanci	-	1	-	-	-	-	-	-	-	6	534	
samostatně činní	-	-	-	1	-	-	-	-	-	1	313	
členové produkčních družstev	-	-	-	-	-	-	-	-	-	-	1	
pomáhající rodinní příslušníci	-	-	-	-	-	-	-	-	-	-	22	
nezjištěné postavení v zaměstnání	1	-	1	1	-	-	-	1	4	10	1150	
ekonomicky aktivní osoby úhrnem	3	2	6	2	-	-	-	2	12	53	8126	
<b>D. Odvětví ekonomické činnosti ekonomicky aktivních osob</b>												
zemědělství, lesnictví, rybolov	-	-	-	-	-	-	-	-	-	2	44	
průmysl	-	1	1	-	-	-	-	-	4	9	1825	
stavebnictví	-	-	-	-	-	-	-	-	-	-	118	
obchod, opravy motor. vozidel a spotř. zboží	2	-	1	-	-	-	-	-	1	10	1233	
pohostinství a ubytování	-	-	-	-	-	-	-	-	-	4	494	
doprava, pošta a telekomunikace	-	-	-	-	-	-	-	-	-	4	327	
peněžnictví a pojišťovnictví	-	-	-	-	-	-	-	-	-	-	141	
činnosti v oblasti nemovitostí, služby pro podniky	-	-	-	-	-	-	-	-	-	1	320	
výzkum a vývoj	-	-	-	-	-	-	-	-	-	-	7	
veřejná správa, obrana, sociální zabezpečení	-	-	-	-	-	-	-	-	-	2	421	
školství	-	1	2	-	-	-	-	1	-	-	664	
zdravotnictví, veterinární a sociální činnosti	-	-	-	-	-	-	-	-	1	1	823	
ostatní veřejné a osobní služby	-	-	1	-	-	-	-	-	1	6	435	
nezjištěno	1	-	1	2	-	-	-	1	5	14	1274	
ekonomicky aktivní osoby úhrnem	3	2	6	2	-	-	-	2	12	53	8126	
<b>E. Pracující s druhým zaměstnáním</b>												
jako samostatně činní	-	-	-	-	-	-	-	-	-	1	99	
ostatní	-	-	-	-	-	-	-	-	-	-	103	
pracující s druhým zaměstnáním úhrnem	-	-	-	-	-	-	-	-	-	1	202	

3. Muži a ženy úhrnem

Tab. č. 154 Obyvatelstvo podle národnosti, podle nejvyššího ukončeného vzdělání, ekonomické aktivity, postavení v zaměstnání, odvětví ekonomické činnosti, druhého zaměstnání a podle pohlaví

Orlová

Nejvyšší ukončené vzdělání, ekonomická aktivita, postavení v zaměstnání, odvětví ekonomické činnosti, druhé zaměstnání	Národnost										
	česká	moravská	slezská	slovenská	polská	německá	romská	maďarská	ukrajinská	ruská	rusínská
<b>A. Nejvyšší ukončené vzdělání</b>											
bez vzdělání	120	1	-	17	4	1	1	3	-	1	-
neukončené základní vzdělání	103	-	-	22	9	-	3	6	-	-	-
základní vzdělání	6280	83	20	653	263	15	22	53	13	1	-
vyučení bez maturity	4285	72	24	364	187	9	3	19	4	-	-
střední odborné bez maturity	5462	103	38	514	196	8	6	21	6	1	-
učební obory s maturitou	473	13	2	37	6	-	-	2	1	-	-
úplné střední všeobecné s maturitou	1145	17	16	64	74	-	-	5	-	2	1
úplné střední odborné s maturitou	3459	79	35	183	204	5	-	4	3	1	1
nástavbové studium	421	13	7	35	44	2	-	-	1	1	-
vyšší odborné vzdělání	180	5	5	6	17	1	-	-	1	-	-
vysokoškolské bakalářské	80	1	-	3	7	-	-	-	-	-	-
vysokoškolské	1012	27	15	41	113	1	-	1	-	5	-
vědecká příprava	23	-	1	1	4	-	-	-	-	-	-
nezjištěno	184	1	1	12	6	-	1	-	-	-	-
děti do 15 let	6621	76	24	196	81	3	7	3	7	1	1
obyvatelstvo úhrnem	29848	491	188	2148	1215	45	43	117	36	13	3
<b>B. Ekonomická aktivita</b>											
ekonomicky aktivní osoby	14949	304	107	1320	583	21	23	65	15	10	2
v tom:											
zaměstnané osoby, zaměstnavatelé, sam. činní	11249	238	94	950	495	16	7	36	10	7	2
pracující důchodci	264	6	-	32	17	1	1	2	-	-	-
pracující studenti a učni	58	2	1	4	1	-	-	-	-	-	-
ženy na mateřské dovolené	308	3	1	11	10	-	1	-	2	-	-
nezaměstnaní	3070	55	11	323	60	4	14	27	3	3	-
ekonomicky neaktivní osoby	14735	187	81	820	632	24	16	52	21	3	1
v tom:											
nepracující důchodci	4878	62	41	436	466	18	3	43	7	1	-
ostatní s vlastním zdrojem obživy	580	5	-	42	15	-	2	-	2	-	-
žáci, studenti, učni	6664	91	35	286	114	5	5	4	8	-	-
ostatní závislé osoby	2613	29	5	56	37	1	6	5	4	2	1
osoby s nezj. ek. aktivitou	164	-	-	8	-	-	4	-	-	-	-
obyvatelstvo úhrnem	29848	491	188	2148	1215	45	43	117	36	13	3

3. Muži a ženy úhrnem

Tab. č. 154 Obyvatelstvo podle národnosti, podle nejvyššího ukončeného vzdělání, ekonomické aktivity, postavení v zaměstnání, odvětví ekonomické činnosti, druhého zaměstnání a podle pohlaví

Orlová

Nejvyšší ukončené vzdělání, ekonomická aktivita, postavení v zaměstnání, odvětví ekonomické činnosti, druhé zaměstnání	Národnost										Obyvatelstvo celkem	
	bulharská	rumunská	řecká	vietnamská	albánská	chorvatská	srbská	jiná	dvoji	nezjištěno		
A. Nejvyšší ukončené vzdělání												
bez vzdělání	-	-	-	-	-	-	-	-	-	-	3	151
neukončené základní vzdělání	-	-	-	-	-	-	-	-	-	-	1	144
základní vzdělání	4	1	2	5	-	-	-	5	15	72	7507	
vyučení bez maturity	1	1	1	1	-	1	-	-	5	10	49	5036
střední odborné bez maturity	-	1	2	-	-	-	-	4	13	59	6434	
učební obory s maturitou	1	-	-	-	-	-	-	2	1	6	544	
úplné střední všeobecné s maturitou	3	-	1	5	-	-	-	-	-	9	1342	
úplné střední odborné s maturitou	3	1	1	2	-	-	-	4	9	26	4020	
nástavbové studium	-	-	-	-	-	-	-	-	1	3	528	
vyšší odborné vzdělání	-	-	-	3	-	-	-	-	-	1	219	
vysokoškolské bakalářské	-	-	-	-	-	-	-	2	-	1	94	
vysokoškolské	-	1	1	1	-	1	-	2	3	5	1229	
vědecká příprava	-	-	-	-	-	-	-	-	-	-	29	
nezjištěno	-	-	1	1	-	-	-	-	-	199	406	
děti do 15 let	3	3	-	7	1	-	-	1	7	131	7173	
obyvatelstvo úhrnem	15	8	9	25	1	2	-	25	59	565	34856	
B. Ekonomická aktivita												
ekonomicky aktivní osoby	9	4	7	15	-	2	-	16	30	139	17621	
v tom:												
zaměstnané osoby, zaměstnavatelé, sam. činní	8	1	6	13	-	2	-	15	21	106	13276	
pracující důchodci	-	-	-	-	-	-	-	-	-	1	324	
pracující studenti a učni	-	-	-	-	-	-	-	-	-	-	66	
ženy na mateřské dovolené	-	1	-	1	-	-	-	-	-	-	338	
nezaměstnaní	1	2	1	1	-	-	-	1	9	32	3617	
ekonomicky neaktivní osoby	6	4	2	10	1	-	-	8	29	231	16863	
v tom:												
nepracující důchodci	3	1	1	-	-	-	-	6	15	61	6042	
ostatní s vlastním zdrojem obživy	-	-	-	-	-	-	-	-	-	12	658	
žáci, studenti, učni	3	2	1	3	1	-	-	-	9	89	7320	
ostatní závislé osoby	-	1	-	7	-	-	-	2	5	69	2843	
osoby s nezj. ek. aktivitou	-	-	-	-	-	-	-	1	-	195	372	
obyvatelstvo úhrnem	15	8	9	25	1	2	-	25	59	565	34856	

3. Muži a ženy úhrnem

Tab. č. 154 Obyvatelstvo podle národnosti, podle nejvyššího ukončeného vzdělání, ekonomické aktivity, postavení v zaměstnání, odvětví ekonomické činnosti, druhého zaměstnání a podle pohlaví

Orlová

Nejvyšší ukončené vzdělání, ekonomická aktivita, postavení v zaměstnání, odvětví ekonomické činnosti, druhé zaměstnání	Národnost										
	česká	moravská	slezská	slovenská	polská	německá	romská	maďarská	ukrajinská	ruská	rusínská
<b>C. Postavení v zaměstnání ekonomicky aktivních osob</b>											
zaměstnavatelé	282	8	3	21	11	1	-	2	1	-	-
z toho:											
s 1 - 19 zaměstnanci	B	B	B	B	B	B	B	B	B	B	B
s 20 - 49 zaměstnanci	B	B	B	B	B	B	B	B	B	B	B
s 50 - 99 zaměstnanci	B	B	B	B	B	B	B	B	B	B	B
se 100 a více zaměstnanci	B	B	B	B	B	B	B	B	B	B	B
zaměstnanci v pracovním a služebním poměru	11201	225	86	944	466	15	7	39	8	6	1
ostatní zaměstnanci	911	14	6	116	26	1	2	2	3	-	-
samostatně činní	671	23	4	51	44	3	1	2	-	3	-
členové produkčních družstev	2	-	-	-	-	-	-	-	-	-	-
pomáhající rodinní příslušníci	26	-	1	2	-	-	-	-	-	-	1
nezjištěné postavení v zaměstnání	1856	34	7	186	36	1	13	20	3	1	-
ekonomicky aktivní osoby úhrnem	14949	304	107	1320	583	21	23	65	15	10	2
<b>D. Odvětví ekonomické činnosti ekonomicky aktivních osob</b>											
zemědělství, lesnictví, rybolov	70	4	2	11	4	1	1	-	-	-	-
průmysl	5467	112	51	599	214	10	9	21	6	3	-
stavebnictví	758	24	5	79	27	1	-	3	4	-	1
obchod, opravy motor. vozidel a spotř. zboží	1514	25	5	84	57	2	1	5	-	2	-
pohostinství a ubytování	595	13	-	46	9	1	-	2	-	-	-
doprava, pošta a telekomunikace	782	12	9	53	33	3	-	5	-	-	-
peněžnictví a pojišťovnictví	174	4	3	9	17	-	-	2	-	-	-
činnosti v oblasti nemovitostí, služby pro podniky	534	14	2	40	28	-	-	1	-	1	-
výzkum a vývoj	12	-	2	1	1	-	-	-	-	1	-
veřejná správa, obrana, sociální zabezpečení	869	18	4	34	25	1	-	2	-	-	-
školství	662	16	5	50	33	1	-	1	-	-	1
zdravotnictví, veterinární a sociální činnosti	790	13	4	72	69	-	-	1	1	2	-
ostatní veřejné a osobní služby	614	9	5	48	27	-	-	4	1	-	-
nezjištěno	2108	40	10	194	39	1	12	18	3	1	-
ekonomicky aktivní osoby úhrnem	14949	304	107	1320	583	21	23	65	15	10	2
<b>E. Pracující s druhým zaměstnáním</b>											
jako samostatně činní	251	6	3	12	25	-	1	2	-	-	-
ostatní	193	4	1	22	11	3	1	-	-	-	-
pracující s druhým zaměstnáním úhrnem	444	10	4	34	36	3	2	2	-	-	-

3. Muži a ženy úhrnem

Tab. č. 154 Obyvatelstvo podle národnosti, podle nejvyššího ukončeného vzdělání, ekonomické aktivity, postavení v zaměstnání, odvětví ekonomické činnosti, druhého zaměstnání a podle pohlaví

Orlová

Nejvyšší ukončené vzdělání, ekonomická aktivita, postavení v zaměstnání, odvětví ekonomické činnosti, druhé zaměstnání	Národnost										Obyvatelstvo celkem
	bulharská	rumunská	řecká	vietnamská	albánská	chorvatská	srbská	jiná	dvoji	nezjištěno	
<b>C. Postavení v zaměstnání ekonomicky aktivních osob</b>											
zaměstnavatelé	1	-	1	3	-	-	-	2	-	5	341
z toho:											
s 1 - 19 zaměstnanci	B	B	B	B	B	B	B	B	B	B	B
s 20 - 49 zaměstnanci	B	B	B	B	B	B	B	B	B	B	B
s 50 - 99 zaměstnanci	B	B	B	B	B	B	B	B	B	B	B
se 100 a více zaměstnanci	B	B	B	B	B	B	B	B	B	B	B
zaměstnanci v pracovním a služebním poměru	5	3	5	-	-	2	-	12	24	97	13146
ostatní zaměstnanci	1	1	-	-	-	-	-	1	1	7	1092
samostatně činní	1	-	-	10	-	-	-	-	-	4	817
členové produkčních družstev	-	-	-	-	-	-	-	-	-	-	2
pomáhající rodinní příslušníci	-	-	-	-	-	-	-	-	-	-	30
nezjištěné postavení v zaměstnání	1	-	1	2	-	-	-	1	5	26	2193
ekonomicky aktivní osoby úhrnem	9	4	7	15	-	2	-	16	30	139	17621
<b>D. Odvětví ekonomické činnosti ekonomicky aktivních osob</b>											
zemědělství, lesnictví, rybolov	-	-	-	-	-	-	-	-	-	2	95
průmysl	3	2	2	1	-	2	-	4	16	51	6573
stavebnictví	-	-	-	-	-	-	-	2	1	8	913
obchod, opravy motor. vozidel a spotř. zboží	4	-	1	8	-	-	-	3	1	14	1726
pohostinství a ubytování	-	-	-	-	-	-	-	3	-	5	674
doprava, pošta a telekomunikace	-	1	-	-	-	-	-	-	2	10	910
peněžnictví a pojišťovnictví	-	-	-	-	-	-	-	-	-	-	209
činnosti v oblasti nemovitostí, služby pro podniky	-	-	-	-	-	-	-	-	-	2	622
výzkum a vývoj	-	-	-	-	-	-	-	-	-	-	17
veřejná správa, obrana, sociální zabezpečení	-	-	-	-	-	-	-	-	1	8	962
školství	-	1	2	-	-	-	-	2	-	1	775
zdravotnictví, veterinární a sociální činnosti	-	-	-	-	-	-	-	1	1	1	955
ostatní veřejné a osobní služby	-	-	1	1	-	-	-	-	2	9	721
nezjištěno	2	-	1	5	-	-	-	1	6	28	2469
ekonomicky aktivní osoby úhrnem	9	4	7	15	-	2	-	16	30	139	17621
<b>E. Pracující s druhým zaměstnáním</b>											
jako samostatně činní	-	-	-	1	-	-	-	-	1	3	305
ostatní	-	-	-	-	-	-	-	-	1	-	236
pracující s druhým zaměstnáním úhrnem	-	-	-	1	-	-	-	-	2	3	541

1. Muži

Tab. č. 155 Obyvatelstvo 15leté a starší podle věku,  
podle nejvyššího ukončeného vzdělání, oborů vzdělání a podle pohlaví

Orlová

Nejvyšší ukončené vzdělání, obory vzdělání	Věk												Obyvatelstvo celkem	z toho ekonom. aktivní
	15 - 19	20 - 24	25 - 29	30 - 34	35 - 39	40 - 44	45 - 49	50 - 54	55 - 59	60 - 64	65+	nezjištěno		
Základní vzdělání (vč. neukončeného)	1085	181	153	130	159	122	169	128	177	105	370	-	2779	1097
Střední vzdělání celkem	187	608	732	793	876	821	749	660	506	304	433	1	6670	5279
v tom:														
učňovské	96	255	206	173	250	429	432	344	318	202	300	1	3006	2168
odborné	91	353	526	620	626	392	317	316	188	102	133	-	3664	3111
technické vědy a nauky	72	295	460	571	570	344	270	267	162	74	84	-	3169	2751
zemědělsko-lesnické vědy	-	-	21	9	17	13	10	12	5	3	2	-	92	77
ekonomické obory	-	-	-	-	-	-	-	1	1	-	10	-	12	1
ostatní společenské vědy	11	34	19	11	14	10	7	3	1	1	10	-	121	105
ostatní obory vč. nezjištěno	8	24	26	29	25	25	30	33	19	24	27	-	270	177
Úplně střední celkem	94	600	330	360	319	245	194	183	174	85	134	-	2718	2178
v tom:														
učňovské	11	110	75	62	55	28	10	8	3	7	8	-	377	343
odborné	49	366	203	237	228	179	156	146	149	67	97	-	1877	1534
technické vědy a nauky	23	256	164	194	187	149	134	123	129	50	67	-	1476	1227
zemědělsko-lesnické vědy	-	1	4	5	7	7	-	4	3	2	2	-	35	30
zdravotnické obory	-	-	1	-	-	-	-	-	3	-	2	-	6	5
ekonomické obory	12	47	8	11	12	10	6	6	1	4	13	-	130	96
pedagogické obory	-	-	1	-	-	-	-	2	-	2	2	-	7	3
ostatní obory vč. nezjištěno	14	62	25	27	22	13	16	11	13	9	11	-	223	173
všeobecné	34	124	52	61	36	38	28	29	22	11	29	-	464	301
Návštbobvé studium	3	36	33	20	32	19	14	15	21	9	10	-	212	192
Vyšší odborné vzdělání	-	3	2	3	5	7	9	11	13	11	16	-	80	47
Vysokoškolské vzdělání celkem	-	30	87	108	101	107	87	80	56	21	66	-	743	633
v tom:														
přírodní vědy a nauky	-	2	4	3	7	3	1	4	2	1	1	-	28	22
technické vědy a nauky	-	12	35	72	60	61	48	47	31	12	35	-	413	358
z toho:														
strojírenství a strojná výroba	-	5	7	28	14	15	17	14	9	3	9	-	121	105
elektrotechn., telek. a výpoč. techn.	-	5	13	14	15	20	22	14	7	1	2	-	113	105
stavebnictví, architektura	-	1	5	9	6	5	2	1	2	3	5	-	39	34
zemědělsko-lesnické vědy	-	-	-	4	1	1	3	1	3	2	-	-	15	12
zdravotnictví, lékařské vědy	-	1	4	4	2	9	8	8	6	3	4	-	49	42
společenské vědy a nauky	-	15	36	21	27	30	25	17	14	1	19	-	205	177
z toho:														
filozofie, teologie	-	-	2	-	1	1	1	-	2	-	1	-	8	8
ekonomie	-	7	19	13	12	11	12	7	3	1	8	-	93	78
politologie, právo	-	2	5	3	4	5	7	5	3	-	-	-	34	34
pedagogika	-	3	6	5	7	12	4	5	5	-	9	-	56	45
vědy a nauky o kultuře a umění	-	-	2	-	-	-	-	-	-	-	-	-	2	2
vojenské vědy a nauky	-	-	-	2	1	2	1	1	-	-	-	-	7	7
ostatní obory vč. nezjištěno	-	-	6	2	3	1	1	2	-	2	7	-	24	13
z vysokoškolského vzdělání bakalářské	-	11	11	8	6	2	-	1	2	-	2	-	43	36
Vědecká příprava	-	-	-	-	-	2	1	5	3	2	9	-	22	16
Osoby bez vzdělání	8	9	4	3	5	7	3	4	4	3	5	-	55	26
Osoby s nezjištěným vzděláním	23	26	30	32	26	23	24	15	15	5	11	1	231	27
Úhrn obyvatel 15letých a starších	1400	1493	1371	1449	1523	1353	1250	1101	969	545	1054	2	13510	9495



2. Ženy

Tab. č. 155 Obyvatelstvo 15leté a starší podle věku,  
podle nejvyššího ukončeného vzdělání, oborů vzdělání a podle pohlaví

Orlová

Nejvyšší ukončené vzdělání, obory vzdělání	Věk												Obyvatelstvo celkem	z toho ekonom. aktivní
	15 - 19	20 - 24	25 - 29	30 - 34	35 - 39	40 - 44	45 - 49	50 - 54	55 - 59	60 - 64	65+	nezjištěno		
Základní vzdělání (vč. neukončeného)	1097	179	141	197	242	255	382	409	413	275	1282	-	4872	1487
Střední vzdělání celkem	123	424	649	655	593	555	460	444	278	194	425	-	4800	3312
v tom:														
učňovské	46	173	138	144	235	300	261	214	159	115	245	-	2030	1302
odborné	77	251	511	511	358	255	199	230	119	79	180	-	2770	2010
technické vědy a nauky	14	66	199	234	125	93	70	67	26	18	17	-	929	727
zemědělsko-lesnické vědy	-	12	25	20	22	12	10	23	4	1	5	-	134	97
ekonomické obory	4	26	1	1	15	13	12	33	37	25	37	-	204	99
ostatní společenské vědy	53	129	250	224	173	120	89	81	30	12	67	-	1228	938
ostatní obory vč. nezjištěno	6	18	36	32	23	17	18	26	22	23	54	-	275	149
Úplné střední celkem	121	597	448	432	404	283	252	282	190	89	90	-	3188	2393
v tom:														
učňovské	6	55	30	25	18	13	5	6	1	4	4	-	167	124
odborné	61	353	267	294	289	214	199	190	143	71	62	-	2143	1666
technické vědy a nauky	4	62	76	55	56	33	31	23	14	5	2	-	361	296
zemědělsko-lesnické vědy	-	12	13	11	24	8	8	7	3	1	1	-	88	69
zdravotnické obory	10	53	57	61	46	42	42	49	41	22	17	-	440	326
ekonomické obory	18	134	79	114	101	80	87	75	47	24	18	-	777	622
pedagogické obory	1	7	13	17	25	21	14	20	25	13	19	-	175	123
ostatní obory vč. nezjištěno	28	85	29	36	37	30	17	16	13	6	5	-	302	230
všeobecné	54	189	151	113	97	56	48	86	46	14	24	-	878	603
Návšobové studium	1	55	47	40	47	39	18	36	20	6	7	-	316	265
Vyšší odborné vzdělání	-	27	15	12	11	18	11	12	7	7	19	-	139	97
Vysokoškolské vzdělání celkem	-	44	88	60	94	98	61	60	36	19	20	-	580	514
v tom:														
přírodní vědy a nauky	-	3	5	4	2	3	2	5	1	1	-	-	26	25
technické vědy a nauky	-	3	7	7	15	12	2	8	3	1	-	-	58	53
z toho:														
strojírenství a strojná výroba	-	-	3	2	1	4	1	1	-	-	-	-	12	10
elektrotechn., telek. a výpoč. techn.	-	-	1	-	4	3	-	2	1	1	-	-	12	11
stavebnictví, architektura	-	1	2	3	5	1	-	1	1	-	-	-	14	13
zemědělsko-lesnické vědy	-	1	-	-	1	1	-	4	-	-	-	-	7	6
zdravotnictví, lékařské vědy	-	2	9	9	6	8	10	3	4	3	2	-	56	49
společenské vědy a nauky	-	34	62	38	65	71	45	37	27	14	18	-	411	359
z toho:														
filozofie, teologie	-	1	3	2	-	3	-	3	-	-	-	-	12	12
ekonomie	-	18	27	15	24	21	10	2	-	1	-	-	118	107
politologie, právo	-	4	4	1	2	4	2	1	1	1	2	-	22	20
pedagogika	-	7	21	20	37	42	33	29	26	12	15	-	242	206
vědy a nauky o kultuře a umění	-	-	2	-	1	2	2	1	-	-	-	-	8	8
vojenské vědy a nauky	-	-	-	-	-	-	-	-	-	-	-	-	-	-
ostatní obory vč. nezjištěno	-	1	3	2	4	1	-	2	1	-	-	-	14	14
z vysokoškolského vzdělání bakalářské	-	20	12	2	4	3	3	2	1	-	4	-	51	42
Vědecká příprava	-	-	-	1	2	2	1	1	-	-	-	-	7	7
Osoby bez vzdělání	4	5	6	5	5	10	3	5	9	4	40	-	96	32
Osoby s nezjištěným vzděláním	22	20	13	16	21	16	9	9	9	6	34	-	175	19
Úhrn obyvatel 15letých a starších	1368	1351	1407	1418	1419	1276	1197	1258	962	600	1917	-	14173	8126

3. Muži a ženy úhrnem

Tab. č. 155 Obyvatelstvo 15leté a starší podle věku,  
podle nejvyššího ukončeného vzdělání, oborů vzdělání a podle pohlaví

Orlová

Nejvyšší ukončené vzdělání, obory vzdělání	Věk												Obyvatelstvo celkem	z toho ekonom. aktivní
	15 - 19	20 - 24	25 - 29	30 - 34	35 - 39	40 - 44	45 - 49	50 - 54	55 - 59	60 - 64	65+	nezjištěno		
Základní vzdělání (vč. neukončeného)	2182	360	294	327	401	377	551	537	590	380	1652	-	7651	2584
Střední vzdělání celkem	310	1032	1381	1448	1469	1376	1209	1104	784	498	858	1	11470	8591
v tom:														
učňovské	142	428	344	317	485	729	693	558	477	317	545	1	5036	3470
odborné	168	604	1037	1131	984	647	516	546	307	181	313	-	6434	5121
technické vědy a nauky	86	361	659	805	695	437	340	334	188	92	101	-	4098	3478
zemědělsko-lesnické vědy	-	12	46	29	39	25	20	35	9	4	7	-	226	174
ekonomické obory	4	26	1	1	15	13	12	34	38	25	47	-	216	100
ostatní společenské vědy	64	163	269	235	187	130	96	84	31	13	77	-	1349	1043
ostatní obory vč. nezjištěno	14	42	62	61	48	42	48	59	41	47	81	-	545	326
Úplné střední celkem	215	1197	778	792	723	528	446	465	364	174	224	-	5906	4571
v tom:														
učňovské	17	165	105	87	73	41	15	14	4	11	12	-	544	467
odborné	110	719	470	531	517	393	355	336	292	138	159	-	4020	3200
technické vědy a nauky	27	318	240	249	243	182	165	146	143	55	69	-	1837	1523
zemědělsko-lesnické vědy	-	13	17	16	31	15	8	11	6	3	3	-	123	99
zdravotnické obory	10	53	58	61	46	42	42	49	44	22	19	-	446	331
ekonomické obory	30	181	87	125	113	90	93	81	48	28	31	-	907	718
pedagogické obory	1	7	14	17	25	21	14	22	25	15	21	-	182	126
ostatní obory vč. nezjištěno	42	147	54	63	59	43	33	27	26	15	16	-	525	403
všeobecné	88	313	203	174	133	94	76	115	68	25	53	-	1342	904
Nástavbové studium	4	91	80	60	79	58	32	51	41	15	17	-	528	457
Vyšší odborné vzdělání	-	30	17	15	16	25	20	23	20	18	35	-	219	144
Vysokoškolské vzdělání celkem	-	74	175	168	195	205	148	140	92	40	86	-	1323	1147
v tom:														
přírodní vědy a nauky	-	5	9	7	9	6	3	9	3	2	1	-	54	47
technické vědy a nauky	-	15	42	79	75	73	50	55	34	13	35	-	471	411
z toho:														
strojírenství a strojn. výroba	-	5	10	30	15	19	18	15	9	3	9	-	133	115
elektrotechn., telek. a výpoč. techn.	-	5	14	14	19	23	22	16	8	2	2	-	125	116
stavebnictví, architektura	-	2	7	12	11	6	2	2	3	3	5	-	53	47
zemědělsko-lesnické vědy	-	1	-	4	2	2	3	5	3	2	-	-	22	18
zdravotnictví, lékařské vědy	-	3	13	13	8	17	18	11	10	6	6	-	105	91
společenské vědy a nauky	-	49	98	59	92	101	70	54	41	15	37	-	616	536
z toho:														
filozofie, teologie	-	1	5	2	1	4	1	3	2	-	1	-	20	20
ekonomie	-	25	46	28	36	32	22	9	3	2	8	-	211	185
politologie, právo	-	6	9	4	6	9	9	6	4	1	2	-	56	54
pedagogika	-	10	27	25	44	54	37	34	31	12	24	-	298	251
vědy a nauky o kultuře a umění	-	-	4	-	1	2	2	1	-	-	-	-	10	10
vojenské vědy a nauky	-	-	-	2	1	2	1	1	-	-	-	-	7	7
ostatní obory vč. nezjištěno	-	1	9	4	7	2	1	4	1	2	7	-	38	27
z vysokoškolského vzdělání bakalářské	-	31	23	10	10	5	3	3	3	-	6	-	94	78
Vědecká příprava	-	-	-	1	2	4	2	6	3	2	9	-	29	23
Osoby bez vzdělání	12	14	10	8	10	17	6	9	13	7	45	-	151	58
Osoby s nezjištěným vzděláním	45	46	43	48	47	39	33	24	24	11	45	1	406	46
Úhrn obyvatel 15letých a starších	2768	2844	2778	2867	2942	2629	2447	2359	1931	1145	2971	2	27683	17621

1. Muži

Tab. č. 156 Obyvatelstvo podle věku, podle náboženského vyznání a podle pohlaví

Orlová

Náboženské vyznání	Věk												Obyvatelstvo celkem
	- 14	15 - 19	20 - 24	25 - 29	30 - 34	35 - 39	40 - 49	50 - 59	60 - 69	70 - 79	80+	nezjištěno	
Bez vyznání	2791	1094	1174	1077	1095	1149	1853	1147	342	168	42	1	11933
Věřící	566	233	236	208	261	285	586	784	586	305	91	-	4141
v tom:													
Církev římskokatolická	446	165	181	158	189	222	458	626	454	218	59	-	3176
Českobratrská církev evangelická	6	3	1	2	7	4	10	25	10	7	2	-	77
Církev československá husitská	8	1	-	1	3	1	5	19	24	17	9	-	88
Církev řeckokatolická	1	1	-	-	3	2	3	3	2	1	-	-	16
Pravoslavná církev v českých zemích	1	2	-	1	-	1	2	-	2	1	-	-	10
Bratrská jednota baptistů	-	1	-	-	-	-	-	-	1	1	-	-	3
Církev adventistů sedmého dne	3	-	1	2	3	2	5	2	4	5	2	-	29
Církev bratrská	6	3	3	1	2	1	2	4	1	1	-	-	24
Evangelická církev a. v. v ČR	9	5	3	2	4	3	9	22	26	20	10	-	113
Evangelická církev metodistická	2	-	1	-	1	-	1	3	1	1	1	-	11
Jednota bratrská	-	-	-	-	-	-	-	-	-	-	-	-	-
Křesťanské sbory	1	1	1	-	-	1	1	-	-	1	-	-	6
Luterská evangelická církev a. v. v ČR	-	1	-	-	-	-	1	-	1	1	-	-	4
Novoapostolská církev v ČR	-	-	-	-	-	-	-	1	-	-	-	-	1
Slezská církev evangelická a. v.	6	5	4	3	4	1	5	6	14	3	3	-	54
Starokatolická církev v ČR	-	-	-	-	-	-	-	-	-	-	-	-	-
Federace židovských obcí v ČR	-	-	-	-	1	-	-	-	-	-	-	-	1
Apoštolská církev	1	-	1	2	1	-	1	1	1	-	-	-	8
Náboženská společnost českých unitářů	-	-	-	-	-	-	-	-	-	-	-	-	-
Náboženská společnost Svědkové Jehovovi	34	14	5	8	13	16	16	4	3	5	1	-	119
Církev Ježíše Krista Sv. posledních dnů	-	-	-	1	-	1	-	-	1	-	-	-	3
Církev sjednocení	-	-	-	-	-	-	-	-	-	-	-	-	-
Scientologická církev	-	-	-	1	-	-	-	-	-	-	-	-	1
Křesťanská společenství	-	1	-	-	-	-	-	-	-	-	-	-	1
Anglikánská církev	-	-	-	-	-	-	-	-	-	-	-	-	-
islám	-	-	-	-	-	-	-	-	-	-	-	-	-
buddhismus	-	-	3	1	3	2	2	1	-	-	-	-	12
hinduismus	-	-	1	-	1	-	1	-	-	-	-	-	3
hnutí Hare Kršna	-	-	-	-	-	-	-	-	-	-	-	-	-
ostatní a nepřesně určené	42	30	31	25	26	28	64	67	41	23	4	-	381
Nezjištěno	294	73	83	86	93	89	164	139	42	15	8	1	1087
Obyvatelstvo úhrnem	3651	1400	1493	1371	1449	1523	2603	2070	970	488	141	2	17161

2. Ženy

Tab. č. 156 Obyvatelstvo podle věku, podle náboženského vyznání a podle pohlaví

Orlová

Náboženské vyznání	Věk												Obyvatelstvo celkem
	- 14	15 - 19	20 - 24	25 - 29	30 - 34	35 - 39	40 - 49	50 - 59	60 - 69	70 - 79	80+	nezjištěno	
Bez vyznání	2666	1030	1064	1057	1068	1016	1609	1025	274	209	68	-	11086
Věřící	598	277	231	272	286	325	737	1074	804	752	322	-	5678
v tom:													
Církev římskokatolická	468	207	181	203	219	257	567	847	627	570	226	-	4372
Českobratrská církev evangelická	6	4	4	6	3	3	15	32	17	16	7	-	113
Církev československá husitská	6	4	1	5	2	2	8	45	18	45	23	-	159
Církev řeckokatolická	-	3	-	1	-	-	3	1	3	1	-	-	12
Pravoslavná církev v českých zemích	4	-	-	2	2	1	2	1	2	2	1	-	17
Bratrská jednota baptistů	-	-	1	-	-	-	1	-	-	-	-	-	2
Církev adventistů sedmého dne	1	-	2	7	-	-	7	5	5	7	4	-	38
Církev bratrská	4	3	5	2	1	1	4	2	3	1	2	-	28
Evangelická církev a. v. v ČR	18	2	3	5	5	3	19	32	33	34	20	-	174
Evangelická církev metodistická	5	1	-	-	-	-	1	2	2	2	1	-	14
Jednota bratrská	-	-	-	-	-	-	-	-	-	-	-	-	-
Křesťanské sbory	-	-	1	-	-	-	-	-	1	1	-	-	3
Luterská evangelická církev a. v. v ČR	-	-	-	-	-	-	-	-	4	2	-	-	6
Novoapostolská církev v ČR	-	-	-	-	-	-	-	-	-	-	-	-	-
Slezská církev evangelická a. v.	5	4	2	4	2	6	8	10	15	11	7	-	74
Starokatolická církev v ČR	-	-	-	-	-	-	3	-	-	2	-	-	5
Federace židovských obcí v ČR	-	-	-	-	-	-	-	-	-	-	-	-	-
Apoštolská církev	2	-	1	-	1	1	1	2	1	-	-	-	9
Náboženská společnost českých unitářů	-	-	-	-	-	-	-	-	-	-	-	-	-
Náboženská společnost Svědkové Jehovovi	41	9	4	13	28	10	29	6	9	8	3	-	160
Církev Ježíše Krista Sv. posledních dnů	-	-	-	-	-	-	-	-	1	-	-	-	1
Církev sjednocení	-	-	-	-	-	-	-	-	-	-	-	-	-
Scientologická církev	-	-	-	-	-	-	-	-	-	-	-	-	-
Křesťanská společenství	-	-	-	-	-	1	-	-	-	-	-	-	1
Anglikánská církev	-	-	-	-	-	-	-	-	-	-	-	-	-
islám	-	-	-	-	-	-	-	-	-	-	-	-	-
buddhismus	-	-	1	2	1	2	-	2	-	-	-	-	8
hinduismus	-	-	-	-	-	-	-	-	-	-	-	-	-
hnutí Hare Kršna	-	-	-	-	-	-	-	-	-	-	-	-	-
ostatní a nepřesně určené	38	40	25	22	22	38	69	87	63	50	28	-	482
Nezjištěno	258	61	56	78	64	78	127	121	42	31	15	-	931
Obyvatelstvo úhrnem	3522	1368	1351	1407	1418	1419	2473	2220	1120	992	405	-	17695

## 3. Muži a ženy úhrnem

Tab. č. 156 Obyvatelstvo podle věku, podle náboženského vyznání a podle pohlaví

Orlová

Náboženské vyznání	Věk												Obyvatelstvo celkem
	- 14	15 - 19	20 - 24	25 - 29	30 - 34	35 - 39	40 - 49	50 - 59	60 - 69	70 - 79	80+	nezjištěno	
Bez vyznání	5457	2124	2238	2134	2163	2165	3462	2172	616	377	110	1	23019
Věřící	1164	510	467	480	547	610	1323	1858	1390	1057	413	-	9819
v tom:													
Církev římskokatolická	914	372	362	361	408	479	1025	1473	1081	788	285	-	7548
Českobratrská církev evangelická	12	7	5	8	10	7	25	57	27	23	9	-	190
Církev československá husitská	14	5	1	6	5	3	13	64	42	62	32	-	247
Církev řeckokatolická	1	4	-	1	3	2	6	4	5	2	-	-	28
Pravoslavná církev v českých zemích	5	2	-	3	2	4	1	4	3	1	-	-	27
Bratrská jednota baptistů	-	1	1	-	-	-	1	-	1	1	-	-	5
Církev adventistů sedmého dne	4	-	3	9	3	2	12	7	9	12	6	-	67
Církev bratrská	10	6	8	3	3	2	6	6	4	2	2	-	52
Evangelická církev a. v. v ČR	27	7	6	7	9	6	28	54	59	54	30	-	287
Evangelická církev metodistická	7	1	1	-	1	-	2	5	3	3	2	-	25
Jednota bratrská	-	-	-	-	-	-	-	-	-	-	-	-	-
Křesťanské sbory	1	1	2	-	-	1	1	-	1	2	-	-	9
Luterská evangelická církev a. v. v ČR	-	1	-	-	-	-	1	-	5	3	-	-	10
Novoapostolská církev v ČR	-	-	-	-	-	-	-	1	-	-	-	-	1
Slezská církev evangelická a. v.	11	9	6	7	6	7	13	16	29	14	10	-	128
Starokatolická církev v ČR	-	-	-	-	-	-	3	-	-	2	-	-	5
Federace židovských obcí v ČR	-	-	-	-	1	-	-	-	-	-	-	-	1
Apoštolská církev	3	-	2	2	2	1	2	3	2	-	-	-	17
Náboženská společnost českých unitářů	-	-	-	-	-	-	-	-	-	-	-	-	-
Náboženská společnost Svědkové Jehovovi	75	23	9	21	41	26	45	10	12	13	4	-	279
Církev Ježíše Krista Sv. posledních dnů	-	-	-	1	-	1	-	-	2	-	-	-	4
Církev sjednocení	-	-	-	-	-	-	-	-	-	-	-	-	-
Scientologická církev	-	-	-	1	-	-	-	-	-	-	-	-	1
Křesťanská společenství	-	1	-	-	-	1	-	-	-	-	-	-	2
Anglikánská církev	-	-	-	-	-	-	-	-	-	-	-	-	-
islám	-	-	-	-	-	-	-	-	-	-	-	-	-
buddhismus	-	-	4	3	4	4	2	3	-	-	-	-	20
hinduismus	-	-	1	-	1	-	1	-	-	-	-	-	3
hnutí Hare Kršna	-	-	-	-	-	-	-	-	-	-	-	-	-
ostatní a nepřesně určené	80	70	56	47	48	66	133	154	104	73	32	-	863
Nezjištěno	552	134	139	164	157	167	291	260	84	46	23	1	2018
Obyvatelstvo úhrnem	7173	2768	2844	2778	2867	2942	5076	4290	2090	1480	546	2	34856

1. Muži

Tab. č. 157 Obyvatelstvo podle věku, podle místa trvalého pobytu  
v době narození a podle pohlaví

Orlová

Místo trvalého pobytu v době narození	Věk										Obyvatelstvo celkem
	- 14	15 - 19	20 - 29	30 - 39	40 - 49	50 - 59	60 - 69	70 - 79	80+	nezjištěno	
Obyvatelstvo úhrnem	3651	1400	2864	2972	2603	2070	970	488	141	2	17161
Narození v ČR celkem											
abs.	3518	1298	2695	2525	2157	1754	742	432	126	-	15247
%	96,4	92,7	94,1	85,0	82,9	84,7	76,5	88,5	89,4	-	88,8
v tom:											
v obci trval. pobytu											
abs.	2878	835	1563	941	689	603	258	179	51	-	7997
%	78,8	59,6	54,6	31,7	26,5	29,1	26,6	36,7	36,2	-	46,6
v jiné obci okresu											
abs.	475	355	776	943	707	536	197	147	50	-	4186
%	13,0	25,4	27,1	31,7	27,2	25,9	20,3	30,1	35,5	-	24,4
v jiném okrese kraje											
abs.	92	60	189	250	250	218	84	34	8	-	1185
%	2,5	4,3	6,6	8,4	9,6	10,5	8,7	7,0	5,7	-	6,9
v jiném kraji											
abs.	73	48	167	391	511	397	203	72	17	-	1879
%	2,0	3,4	5,8	13,2	19,6	19,2	20,9	14,8	12,1	-	10,9
Narození mimo okres trvalého pobytu:											
HI. m. Praha	4	1	4	5	6	17	10	1	-	-	48
Středočeský kraj celkem	3	2	8	19	17	23	21	9	-	-	102
Benešov	-	-	-	3	2	1	1	3	-	-	10
Beroun	-	-	-	-	1	1	1	-	-	-	3
Kladno	2	-	1	1	1	6	4	1	-	-	16
Kolín	-	-	1	2	1	-	3	2	-	-	9
Kutná Hora	1	2	1	8	-	5	2	1	-	-	20
Mělník	-	-	1	1	1	1	1	-	-	-	5
Mladá Boleslav	-	-	2	1	2	5	3	1	-	-	14
Nymburk	-	-	-	1	1	1	3	1	-	-	7
Praha-východ	-	-	-	-	-	1	-	-	-	-	1
Praha-západ	-	-	-	-	2	-	-	-	-	-	2
Příbram	-	-	1	1	4	1	1	-	-	-	8
Rakovník	-	-	1	1	2	1	2	-	-	-	7
Jihočeský kraj celkem	2	1	9	18	23	18	7	3	1	-	82
České Budějovice	2	-	2	4	3	5	3	-	-	-	19
Český Krumlov	-	-	4	6	6	4	1	-	-	-	21
Jindřichův Hradec	-	-	-	1	6	2	2	2	-	-	13
Písek	-	-	1	2	2	2	-	-	-	-	7
Prachatice	-	1	-	-	4	1	-	-	-	-	6
Strakonice	-	-	1	3	-	2	1	-	1	-	8
Tábor	-	-	1	2	2	2	-	1	-	-	8

1. Muži

Tab. č. 157 Obyvatelstvo podle věku, podle místa trvalého pobytu  
v době narození a podle pohlaví

Orlová

Místo trvalého pobytu v době narození	Věk										Obyvatelstvo celkem
	- 14	15 - 19	20 - 29	30 - 39	40 - 49	50 - 59	60 - 69	70 - 79	80+	nezjištěno	
Plzeňský kraj celkem	3	2	1	18	21	11	8	2	-	-	66
Domažlice	-	-	-	1	2	-	1	-	-	-	4
Klatovy	1	-	1	3	3	1	1	1	-	-	11
Plzeň-město	-	1	-	2	7	2	-	-	-	-	12
Plzeň-jih	-	-	-	4	1	4	3	-	-	-	12
Plzeň-sever	-	-	-	1	1	2	3	1	-	-	8
Rokycany	1	-	-	2	1	1	-	-	-	-	5
Tachov	1	1	-	5	6	1	-	-	-	-	14
Karlovarský kraj celkem	-	1	9	14	41	11	-	-	-	-	76
Cheb	-	-	-	6	9	5	-	-	-	-	20
Karlovy Vary	-	1	4	2	23	3	-	-	-	-	33
Sokolov	-	-	5	6	9	3	-	-	-	-	23
Ústecký kraj celkem	7	2	12	24	34	19	7	2	-	-	107
Děčín	-	-	1	5	8	6	-	1	-	-	21
Chomutov	1	-	-	4	8	-	1	-	-	-	14
Litoměřice	-	-	1	2	3	3	4	-	-	-	13
Louny	1	-	1	1	3	1	-	-	-	-	7
Most	2	1	2	5	3	1	1	-	-	-	15
Teplice	2	1	6	6	3	5	1	1	-	-	25
Ústí nad Labem	1	-	1	1	6	3	-	-	-	-	12
Liberecký kraj celkem	1	-	2	13	11	5	1	-	1	-	34
Česká Lípa	-	-	1	4	2	2	1	-	-	-	10
Jablonec nad Nisou	-	-	-	1	4	-	-	-	-	-	5
Liberec	-	-	-	7	5	2	-	-	-	-	14
Semily	1	-	1	1	-	1	-	-	1	-	5
Královéhradecký kraj celkem	2	3	15	15	16	17	5	4	-	-	77
Hradec Králové	-	1	1	4	2	1	2	1	-	-	12
Jičín	1	-	2	3	-	1	1	-	-	-	8
Náchod	1	-	7	1	5	6	-	1	-	-	21
Rychnov nad Kněžnou	-	1	3	2	2	3	1	2	-	-	14
Trutnov	-	1	2	5	7	6	1	-	-	-	22
Pardubický kraj celkem	4	3	2	16	28	23	11	2	-	-	89
Chrudim	-	-	-	-	3	1	-	2	-	-	6
Pardubice	-	-	-	4	4	6	1	-	-	-	15
Svítavy	-	1	-	3	10	8	5	-	-	-	27
Ústí nad Orlicí	4	2	2	9	11	8	5	-	-	-	41

1. Muži

Tab. č. 157 Obyvatelstvo podle věku, podle místa trvalého pobytu  
v době narození a podle pohlaví

Orlová

Místo trvalého pobytu v době narození	Věk										Obyvatelstvo celkem
	- 14	15 - 19	20 - 29	30 - 39	40 - 49	50 - 59	60 - 69	70 - 79	80+	nezjištěno	
Vysočina celkem	4	3	6	10	14	26	21	6	-	-	90
Havlíčkův Brod	-	-	-	2	2	6	4	1	-	-	15
Jihlava	1	2	-	2	7	7	4	-	-	-	23
Pelhřimov	1	-	-	1	1	1	3	1	-	-	8
Třebíč	1	1	4	4	3	7	7	1	-	-	28
Žďár nad Sázavou	1	-	2	1	1	5	3	3	-	-	16
Jihomoravský kraj celkem	9	2	28	64	85	79	35	16	4	-	322
Blansko	1	-	2	3	6	6	2	1	-	-	21
Brno-město	1	1	6	8	12	16	7	3	2	-	56
Brno-venkov	-	1	2	3	7	10	3	5	-	-	31
Břeclav	3	-	4	9	16	9	3	1	-	-	45
Hodonín	2	-	7	13	11	11	10	3	1	-	58
Vyškov	-	-	4	14	16	8	6	2	-	-	50
Znojmo	2	-	3	14	17	19	4	1	1	-	61
Olomoucký kraj celkem	27	21	47	119	128	72	36	12	7	-	469
Jeseník	3	4	7	19	19	11	1	-	-	-	64
Olomouc	14	4	10	40	35	22	8	1	-	-	134
Prostějov	3	1	7	9	13	6	8	6	2	-	55
Přerov	5	6	9	23	28	15	12	3	3	-	104
Šumperk	2	6	14	28	33	18	7	2	2	-	112
Zlínský kraj celkem	7	7	24	56	87	76	41	15	4	-	317
Kroměříž	1	2	2	8	18	6	6	3	-	-	46
Uherské Hradiště	1	1	2	12	24	11	8	6	-	-	65
Vsetín	5	3	15	23	26	36	20	2	2	-	132
Zlín	-	1	5	13	19	23	7	4	2	-	74
Moravskoslezský kraj celkem	92	60	189	250	250	218	84	34	8	-	1185
Bruntál	10	5	10	28	36	29	1	1	-	-	120
Frýdek-Místek	21	17	39	51	54	45	24	11	-	-	262
Karviná	-	-	-	-	-	-	-	-	-	-	-
Nový Jičín	2	4	8	17	20	20	6	3	-	-	80
Opava	6	5	14	32	43	16	10	4	-	-	130
Ostrava-město	53	29	118	122	97	108	43	15	8	-	593
Narození v cizině celkem											
abs.	68	75	107	350	360	275	204	46	8	-	1493
%	1,9	5,4	3,7	11,8	13,8	13,3	21,0	9,4	5,7	-	8,7
v tom:											
Slovenská republika	57	70	96	322	338	232	151	32	2	-	1300
země Evropské unie	1	-	2	-	1	8	11	3	1	-	27
ostatní země Evropy	9	5	7	18	17	35	41	11	5	-	148
země Asie	1	-	2	9	2	-	-	-	-	-	14
ostatní a nepřesně určené	-	-	-	1	2	-	1	-	-	-	4
Místo narození nezjištěno	65	27	62	97	86	41	24	10	7	2	421



2. Ženy

Tab. č. 157 Obyvatelstvo podle věku, podle místa trvalého pobytu  
v době narození a podle pohlaví

Orlová

Místo trvalého pobytu v době narození	Věk										Obyvatelstvo celkem
	- 14	15 - 19	20 - 29	30 - 39	40 - 49	50 - 59	60 - 69	70 - 79	80+	nezjištěno	
Obyvatelstvo úhrnem	3522	1368	2758	2837	2473	2220	1120	992	405	-	17695
Narození v ČR celkem											
abs.	3395	1297	2595	2505	2074	1920	909	864	363	-	15922
%	96,4	94,8	94,1	88,3	83,9	86,5	81,2	87,1	89,6	X	90,0
v tom:											
v obci trval. pobytu											
abs.	2744	837	1390	879	626	640	325	342	152	-	7935
%	77,9	61,2	50,4	31,0	25,3	28,8	29,0	34,5	37,5	X	44,8
v jiné obci okresu											
abs.	483	345	855	1022	752	523	283	356	146	-	4765
%	13,7	25,2	31,0	36,0	30,4	23,6	25,3	35,9	36,0	X	26,9
v jiném okrese kraje											
abs.	97	63	187	287	287	317	107	87	38	-	1470
%	2,8	4,6	6,8	10,1	11,6	14,3	9,6	8,8	9,4	X	8,3
v jiném kraji											
abs.	71	52	163	317	409	440	194	79	27	-	1752
%	2,0	3,8	5,9	11,2	16,5	19,8	17,3	8,0	6,7	X	9,9
Narození mimo okres trvalého pobytu:											
HI. m. Praha	4	1	5	2	7	15	8	1	-	-	43
Středočeský kraj celkem	4	3	10	16	23	17	12	7	2	-	94
Benešov	1	1	1	1	3	1	2	1	-	-	11
Beroun	-	-	1	-	2	4	-	-	-	-	7
Kladno	1	-	2	6	2	1	2	2	-	-	16
Kolín	-	-	-	2	1	1	1	-	1	-	6
Kutná Hora	1	2	-	2	3	1	-	-	-	-	9
Mělník	-	-	1	1	1	-	1	1	1	-	6
Mladá Boleslav	-	-	2	-	3	3	2	2	-	-	12
Nymburk	-	-	1	2	2	2	-	1	-	-	8
Praha-východ	-	-	-	-	1	-	-	-	-	-	1
Praha-západ	-	-	-	-	2	-	1	-	-	-	3
Příbram	1	-	2	1	2	2	2	-	-	-	10
Rakovník	-	-	-	1	1	2	1	-	-	-	5
Jihočeský kraj celkem	-	2	7	15	11	20	6	4	-	-	65
České Budějovice	-	-	1	1	-	8	3	1	-	-	14
Český Krumlov	-	2	-	4	6	2	1	-	-	-	15
Jindřichův Hradec	-	-	3	4	2	5	-	-	-	-	14
Písek	-	-	1	2	1	1	-	-	-	-	5
Prachatice	-	-	1	3	2	2	-	1	-	-	9
Strakonice	-	-	1	-	-	-	-	2	-	-	3
Tábor	-	-	-	1	-	2	2	-	-	-	5

2. Ženy

Tab. č. 157 Obyvatelstvo podle věku, podle místa trvalého pobytu  
v době narození a podle pohlaví

Orlová

Místo trvalého pobytu v době narození	Věk										Obyvatelstvo celkem
	- 14	15 - 19	20 - 29	30 - 39	40 - 49	50 - 59	60 - 69	70 - 79	80+	nezjištěno	
Plzeňský kraj celkem	4	1	5	13	16	23	10	7	-	-	79
Domažlice	1	-	-	2	1	3	2	-	-	-	9
Klatovy	1	-	2	4	3	3	-	2	-	-	15
Plzeň-město	1	1	1	2	2	4	2	-	-	-	13
Plzeň-jih	1	-	-	1	2	1	4	4	-	-	13
Plzeň-sever	-	-	-	3	4	5	1	1	-	-	14
Rokycany	-	-	1	-	1	1	1	-	-	-	4
Tachov	-	-	1	1	3	6	-	-	-	-	11
Karlovarský kraj celkem	3	-	4	14	20	11	-	1	-	-	53
Cheb	-	-	2	2	3	5	-	-	-	-	12
Karlovy Vary	1	-	-	9	9	2	-	-	-	-	21
Sokolov	2	-	2	3	8	4	-	1	-	-	20
Ústecký kraj celkem	7	3	12	20	26	21	4	3	-	-	96
Děčín	-	-	-	1	4	3	-	-	-	-	8
Chomutov	-	-	2	4	6	4	2	-	-	-	18
Litoměřice	3	1	3	1	3	1	-	1	-	-	13
Louny	1	2	2	1	2	1	-	1	-	-	10
Most	-	-	-	6	1	6	1	1	-	-	15
Teplice	2	-	4	6	5	6	1	-	-	-	24
Ústí nad Labem	1	-	1	1	5	-	-	-	-	-	8
Liberecký kraj celkem	-	4	2	4	11	7	2	4	-	-	34
Česká Lípa	-	1	1	1	4	2	-	1	-	-	10
Jablonec nad Nisou	-	1	-	-	1	2	1	-	-	-	5
Liberec	-	2	1	1	4	2	1	-	-	-	11
Semily	-	-	-	2	2	1	-	3	-	-	8
Královéhradecký kraj celkem	-	-	8	9	18	10	6	1	1	-	53
Hradec Králové	-	-	2	2	3	3	1	1	-	-	12
Jičín	-	-	-	1	1	-	-	-	-	-	2
Náchod	-	-	5	-	5	1	1	-	-	-	12
Rychnov nad Kněžnou	-	-	-	2	3	1	4	-	1	-	11
Trutnov	-	-	1	4	6	5	-	-	-	-	16
Pardubický kraj celkem	2	1	6	14	22	26	10	3	1	-	85
Chrudim	-	-	-	1	2	2	5	1	-	-	11
Pardubice	2	-	1	3	2	2	3	-	1	-	14
Svitavy	-	-	1	7	10	8	-	2	-	-	28
Ústí nad Orlicí	-	1	4	3	8	14	2	-	-	-	32

2. Ženy

Tab. č. 157 Obyvatelstvo podle věku, podle místa trvalého pobytu  
v době narození a podle pohlaví

Orlová

Místo trvalého pobytu v době narození	Věk										Obyvatelstvo celkem
	- 14	15 - 19	20 - 29	30 - 39	40 - 49	50 - 59	60 - 69	70 - 79	80+	nezjištěno	
Vysočina celkem	5	1	5	14	10	22	10	9	1	-	77
Havlíčkův Brod	-	-	-	3	1	2	-	-	-	-	6
Jihlava	-	-	1	2	2	6	2	4	1	-	18
Pelhřimov	-	-	-	1	1	1	-	2	-	-	5
Třebíč	3	1	2	2	2	10	4	2	-	-	26
Žďár nad Sázavou	2	-	2	6	4	3	4	1	-	-	22
Jihomoravský kraj celkem	7	5	16	50	73	77	41	13	5	-	287
Blansko	-	-	-	2	3	2	6	2	-	-	15
Brno-město	1	4	2	18	12	16	12	3	1	-	69
Brno-venkov	1	-	-	3	4	8	4	2	1	-	23
Břeclav	-	-	4	6	16	17	3	2	-	-	48
Hodonín	2	-	5	16	15	9	11	1	-	-	59
Vyškov	-	-	2	2	8	9	2	3	3	-	29
Znojmo	3	1	3	3	15	16	3	-	-	-	44
Olomoucký kraj celkem	22	21	53	100	101	97	40	11	5	-	450
Jeseník	4	-	4	12	15	16	2	-	1	-	54
Olomouc	7	8	19	35	32	35	12	4	-	-	152
Prostějov	2	-	4	9	10	16	11	5	1	-	58
Přerov	5	7	15	19	26	16	12	2	3	-	105
Šumperk	4	6	11	25	18	14	3	-	-	-	81
Zlínský kraj celkem	13	10	30	46	71	94	45	15	12	-	336
Kroměříž	-	3	5	6	12	14	12	5	2	-	59
Uherské Hradiště	4	2	5	9	12	17	5	2	-	-	56
Vsetín	7	2	15	16	26	46	13	4	7	-	136
Zlín	2	3	5	15	21	17	15	4	3	-	85
Moravskoslezský kraj celkem	97	63	187	287	287	317	107	87	38	-	1470
Bruntál	7	11	12	29	29	37	3	-	-	-	128
Frýdek-Místek	21	8	40	78	63	77	46	41	21	-	395
Karviná	-	-	-	-	-	-	-	-	-	-	-
Nový Jičín	10	4	22	13	28	26	6	5	1	-	115
Opava	10	8	15	38	38	34	13	3	3	-	162
Ostrava-město	49	32	98	129	129	143	39	38	13	-	670
Narození v cizině celkem											
abs.	59	52	105	278	348	268	192	109	29	-	1440
%	1,7	3,8	3,8	9,8	14,1	12,1	17,1	11,0	7,2	X	8,1
v tom:											
Slovenská republika	53	49	88	257	309	205	127	53	12	-	1153
země Evropské unie	-	-	1	2	2	9	13	4	2	-	33
ostatní země Evropy	4	3	13	15	36	53	51	51	14	-	240
země Asie	1	-	2	3	1	-	-	-	-	-	7
ostatní a nepřesně určené	1	-	1	1	-	1	1	1	1	-	7
Místo narození nezjištěno	68	19	58	54	51	32	19	19	13	-	333

## 3. Muži a ženy úhrnem

Tab. č. 157 Obyvatelstvo podle věku, podle místa trvalého pobytu  
v době narození a podle pohlaví

Orlová

Místo trvalého pobytu v době narození	Věk										Obyvatelstvo celkem
	- 14	15 - 19	20 - 29	30 - 39	40 - 49	50 - 59	60 - 69	70 - 79	80+	nezjištěno	
Obyvatelstvo úhrnem	7173	2768	5622	5809	5076	4290	2090	1480	546	2	34856
Narození v ČR celkem											
abs.	6913	2595	5290	5030	4231	3674	1651	1296	489	-	31169
%	96,4	93,8	94,1	86,6	83,4	85,6	79,0	87,6	89,6	-	89,4
v tom:											
v obci trval. pobytu											
abs.	5622	1672	2953	1820	1315	1243	583	521	203	-	15932
%	78,4	60,4	52,5	31,3	25,9	29,0	27,9	35,2	37,2	-	45,7
v jiné obci okresu											
abs.	958	700	1631	1965	1459	1059	480	503	196	-	8951
%	13,4	25,3	29,0	33,8	28,7	24,7	23,0	34,0	35,9	-	25,7
v jiném okrese kraje											
abs.	189	123	376	537	537	535	191	121	46	-	2655
%	2,6	4,4	6,7	9,2	10,6	12,5	9,1	8,2	8,4	-	7,6
v jiném kraji											
abs.	144	100	330	708	920	837	397	151	44	-	3631
%	2,0	3,6	5,9	12,2	18,1	19,5	19,0	10,2	8,1	-	10,4
Narození mimo okres trvalého pobytu:											
HI. m. Praha	8	2	9	7	13	32	18	2	-	-	91
Středočeský kraj celkem	7	5	18	35	40	40	33	16	2	-	196
Benešov	1	1	1	4	5	2	3	4	-	-	21
Beroun	-	-	1	-	3	5	1	-	-	-	10
Kladno	3	-	3	7	3	7	6	3	-	-	32
Kolín	-	-	1	4	2	1	4	2	1	-	15
Kutná Hora	2	4	1	10	3	6	2	1	-	-	29
Mělník	-	-	2	2	2	1	2	1	1	-	11
Mladá Boleslav	-	-	4	1	5	8	5	3	-	-	26
Nymburk	-	-	1	3	3	3	3	2	-	-	15
Praha-východ	-	-	-	-	1	1	-	-	-	-	2
Praha-západ	-	-	-	-	4	-	1	-	-	-	5
Příbram	1	-	3	2	6	3	3	-	-	-	18
Rakovník	-	-	1	2	3	3	3	-	-	-	12
Jihočeský kraj celkem	2	3	16	33	34	38	13	7	1	-	147
České Budějovice	2	-	3	5	3	13	6	1	-	-	33
Český Krumlov	-	2	4	10	12	6	2	-	-	-	36
Jindřichův Hradec	-	-	3	5	8	7	2	2	-	-	27
Písek	-	-	2	4	3	3	-	-	-	-	12
Prachatice	-	1	1	3	6	3	-	1	-	-	15
Strakonice	-	-	2	3	-	2	1	2	1	-	11
Tábor	-	-	1	3	2	4	2	1	-	-	13

3. Muži a ženy úhrnem

Tab. č. 157 Obyvatelstvo podle věku, podle místa trvalého pobytu  
v době narození a podle pohlaví

Orlová

Místo trvalého pobytu v době narození	Věk										Obyvatelstvo celkem	
	- 14	15 - 19	20 - 29	30 - 39	40 - 49	50 - 59	60 - 69	70 - 79	80+	nezjištěno		
Plzeňský kraj celkem	7	3	6	31	37	34	18	9	-	-	-	145
Domažlice	1	-	-	3	3	3	3	-	-	-	-	13
Klatovy	2	-	3	7	6	4	1	3	-	-	-	26
Plzeň-město	1	2	1	4	9	6	2	-	-	-	-	25
Plzeň-jih	1	-	-	5	3	5	7	4	-	-	-	25
Plzeň-sever	-	-	-	4	5	7	4	2	-	-	-	22
Rokycany	1	-	1	2	2	2	1	-	-	-	-	9
Tachov	1	1	1	6	9	7	-	-	-	-	-	25
Karlovarský kraj celkem	3	1	13	28	61	22	-	1	-	-	-	129
Cheb	-	-	2	8	12	10	-	-	-	-	-	32
Karlovy Vary	1	1	4	11	32	5	-	-	-	-	-	54
Sokolov	2	-	7	9	17	7	-	1	-	-	-	43
Ústecký kraj celkem	14	5	24	44	60	40	11	5	-	-	-	203
Děčín	-	-	1	6	12	9	-	1	-	-	-	29
Chomutov	1	-	2	8	14	4	3	-	-	-	-	32
Litoměřice	3	1	4	3	6	4	4	1	-	-	-	26
Louny	2	2	3	2	5	2	-	1	-	-	-	17
Most	2	1	2	11	4	7	2	1	-	-	-	30
Teplice	4	1	10	12	8	11	2	1	-	-	-	49
Ústí nad Labem	2	-	2	2	11	3	-	-	-	-	-	20
Liberecký kraj celkem	1	4	4	17	22	12	3	4	1	-	-	68
Česká Lípa	-	1	2	5	6	4	1	1	-	-	-	20
Jablonec nad Nisou	-	1	-	1	5	2	1	-	-	-	-	10
Liberec	-	2	1	8	9	4	1	-	-	-	-	25
Semily	1	-	1	3	2	2	-	3	1	-	-	13
Královéhradecký kraj celkem	2	3	23	24	34	27	11	5	1	-	-	130
Hradec Králové	-	1	3	6	5	4	3	2	-	-	-	24
Jičín	1	-	2	4	1	1	1	-	-	-	-	10
Náchod	1	-	12	1	10	7	1	1	-	-	-	33
Rychnov nad Kněžnou	-	1	3	4	5	4	5	2	1	-	-	25
Trutnov	-	1	3	9	13	11	1	-	-	-	-	38
Pardubický kraj celkem	6	4	8	30	50	49	21	5	1	-	-	174
Chrudim	-	-	-	1	5	3	5	3	-	-	-	17
Pardubice	2	-	1	7	6	8	4	-	1	-	-	29
Svitavy	-	1	1	10	20	16	5	2	-	-	-	55
Ústí nad Orlicí	4	3	6	12	19	22	7	-	-	-	-	73

## 3. Muži a ženy úhrnem

Tab. č. 157 Obyvatelstvo podle věku, podle místa trvalého pobytu  
v době narození a podle pohlaví

Orlová

Místo trvalého pobytu v době narození	Věk										Obyvatelstvo celkem
	- 14	15 - 19	20 - 29	30 - 39	40 - 49	50 - 59	60 - 69	70 - 79	80+	nezjištěno	
Vysočina celkem	9	4	11	24	24	48	31	15	1	-	167
Havlíčkův Brod	-	-	-	5	3	8	4	1	-	-	21
Jihlava	1	2	1	4	9	13	6	4	1	-	41
Pelhřimov	1	-	-	2	2	2	3	3	-	-	13
Třebíč	4	2	6	6	5	17	11	3	-	-	54
Žďár nad Sázavou	3	-	4	7	5	8	7	4	-	-	38
Jihomoravský kraj celkem	16	7	44	114	158	156	76	29	9	-	609
Blansko	1	-	2	5	9	8	8	3	-	-	36
Brno-město	2	5	8	26	24	32	19	6	3	-	125
Brno-venkov	1	1	2	6	11	18	7	7	1	-	54
Břeclav	3	-	8	15	32	26	6	3	-	-	93
Hodonín	4	-	12	29	26	20	21	4	1	-	117
Vyškov	-	-	6	16	24	17	8	5	3	-	79
Znojmo	5	1	6	17	32	35	7	1	1	-	105
Olomoucký kraj celkem	49	42	100	219	229	169	76	23	12	-	919
Jeseník	7	4	11	31	34	27	3	-	1	-	118
Olomouc	21	12	29	75	67	57	20	5	-	-	286
Prostějov	5	1	11	18	23	19	11	3	-	-	113
Přerov	10	13	24	42	54	31	24	5	6	-	209
Šumperk	6	12	25	53	51	32	10	2	2	-	193
Zlínský kraj celkem	20	17	54	102	158	170	86	30	16	-	653
Kroměříž	1	5	7	14	30	20	18	8	2	-	105
Uherské Hradiště	5	3	7	21	36	28	13	8	-	-	121
Vsetín	12	5	30	39	52	82	33	6	9	-	268
Zlín	2	4	10	28	40	40	22	8	5	-	159
Moravskoslezský kraj celkem	189	123	376	537	537	535	191	121	46	-	2655
Bruntál	17	16	22	57	65	66	4	1	-	-	248
Frýdek-Místek	42	25	79	129	117	122	70	52	21	-	657
Karviná	-	-	-	-	-	-	-	-	-	-	-
Nový Jičín	12	8	30	30	48	46	12	8	1	-	195
Opava	16	13	29	70	81	50	23	7	3	-	292
Ostrava-město	102	61	216	251	226	251	82	53	21	-	1263
Narození v cizině celkem											
abs.	127	127	212	628	708	543	396	155	37	-	2933
%	1,8	4,6	3,8	10,8	13,9	12,7	18,9	10,5	6,8	-	8,4
v tom:											
Slovenská republika	110	119	184	579	647	437	278	85	14	-	2453
země Evropské unie	1	-	3	2	3	17	24	7	3	-	60
ostatní země Evropy	13	8	20	33	53	88	92	62	19	-	388
země Asie	2	-	4	12	3	-	-	-	-	-	21
ostatní a nepřesně určené	1	-	1	2	2	1	2	1	1	-	11
Místo narození nezjištěno	133	46	120	151	137	73	43	29	20	2	754

1. Muži

Tab. č. 158 Obyvatelstvo podle věku, podle místa trvalého pobytu  
jeden rok před sčítáním a podle pohlaví

Orlová

Místo trvalého pobytu jeden rok před sčítáním	Věk										Obyvatelstvo celkem
	1 - 14	15 - 19	20 - 29	30 - 39	40 - 49	50 - 59	60 - 69	70 - 79	80+	nezjištěno	
Obyvatelstvo úhrnem	3489	1400	2864	2972	2603	2070	970	488	141	2	16999
Trvalý pobyt v ČR celkem											
abs.	3429	1376	2805	2905	2547	2033	953	485	137	1	16671
%	98,3	98,3	97,9	97,7	97,8	98,2	98,2	99,4	97,2	50,0	98,1
v tom:											
v obci trval. pobytu											
abs.	3384	1357	2726	2853	2512	2015	943	479	134	1	16404
%	97,0	96,9	95,2	96,0	96,5	97,3	97,2	98,2	95,0	50,0	96,5
v jiné obci okresu											
abs.	35	11	52	37	26	12	8	5	3	-	189
%	1,0	0,8	1,8	1,2	1,0	0,6	0,8	1,0	2,1	-	1,1
v jiném okrese kraje											
abs.	7	5	13	7	5	2	1	-	-	-	40
%	0,2	0,4	0,5	0,2	0,2	0,1	0,1	-	-	-	0,2
v jiném kraji											
abs.	3	3	14	8	4	4	1	1	-	-	38
%	0,1	0,2	0,5	0,3	0,2	0,2	0,1	0,2	-	-	0,2
v tom:											
Hl. m. Praha	-	-	3	-	-	-	-	-	-	-	3
Středočeský kraj	-	-	1	-	-	1	-	-	-	-	2
Jihočeský kraj	-	-	-	-	-	1	-	-	-	-	1
Plzeňský kraj	-	-	-	1	-	-	-	-	-	-	1
Karlovarský kraj	-	-	-	1	-	-	-	-	-	-	1
Ústecký kraj	-	1	-	-	-	-	-	-	-	-	1
Liberecký kraj	-	-	-	-	-	-	-	-	-	-	-
Královéhradecký kraj	-	-	1	-	-	-	-	-	-	-	1
Pardubický kraj	-	-	2	1	-	-	-	-	-	-	3
Vysočina	-	-	1	1	-	-	1	-	-	-	3
Jihomoravský kraj	1	1	1	1	2	1	-	-	-	-	7
Olomoucký kraj	2	1	4	3	1	-	-	1	-	-	12
Zlínský kraj	-	-	1	-	1	1	-	-	-	-	3
Moravskoslezský kraj	-	-	-	-	-	-	-	-	-	-	-
Místo tr. pobytu v cizině celkem											
abs.	1	-	9	5	1	-	-	-	-	-	16
%	0,0	-	0,3	0,2	0,0	-	-	-	-	-	0,1
v tom:											
Slovenská republika	1	-	5	4	1	-	-	-	-	-	11
země Evropské unie	-	-	1	-	-	-	-	-	-	-	1
ostatní země Evropy	-	-	-	1	-	-	-	-	-	-	1
země Asie	-	-	-	-	-	-	-	-	-	-	-
ostatní a nepřesně určené	-	-	3	-	-	-	-	-	-	-	3
Místo tr. pobytu nezjištěno	59	24	50	62	55	37	17	3	4	1	312

2. Ženy

Tab. č. 158 Obyvatelstvo podle věku, podle místa trvalého pobytu  
jeden rok před sčítáním a podle pohlaví

Orlová

Místo trvalého pobytu jeden rok před sčítáním	Věk										Obyvatelstvo celkem
	1 - 14	15 - 19	20 - 29	30 - 39	40 - 49	50 - 59	60 - 69	70 - 79	80+	nezjištěno	
Obyvatelstvo úhrnem	3358	1368	2758	2837	2473	2220	1120	992	405	-	17531
Trvalý pobyt v ČR celkem											
abs.	3284	1356	2716	2799	2444	2196	1105	981	394	-	17275
%	97,8	99,1	98,5	98,7	98,8	98,9	98,7	98,9	97,3	X	98,5
v tom:											
v obci trval. pobytu											
abs.	3225	1339	2620	2764	2419	2171	1092	956	382	-	16968
%	96,0	97,9	95,0	97,4	97,8	97,8	97,5	96,4	94,3	X	96,8
v jiné obci okresu											
abs.	47	13	70	25	21	17	9	19	8	-	229
%	1,4	1,0	2,5	0,9	0,8	0,8	0,8	1,9	2,0	X	1,3
v jiném okrese kraje											
abs.	7	1	20	6	2	3	1	5	2	-	47
%	0,2	0,1	0,7	0,2	0,1	0,1	0,1	0,5	0,5	X	0,3
v jiném kraji											
abs.	5	3	6	4	2	5	3	1	2	-	31
%	0,1	0,2	0,2	0,1	0,1	0,2	0,3	0,1	0,5	X	0,2
v tom:											
Hl. m. Praha	-	1	1	-	-	-	-	-	-	-	2
Středočeský kraj	-	-	-	-	-	-	-	-	1	-	1
Jihočeský kraj	-	1	-	-	-	-	-	-	-	-	1
Plzeňský kraj	-	-	-	-	-	-	1	-	-	-	1
Karlovarský kraj	1	-	-	1	-	-	-	-	-	-	2
Ústecký kraj	-	-	-	-	-	-	-	-	-	-	-
Liberecký kraj	-	-	-	-	-	-	-	-	-	-	-
Královéhradecký kraj	-	-	1	-	-	-	-	-	-	-	1
Pardubický kraj	-	-	-	-	-	-	-	-	-	-	-
Vysočina	-	-	-	-	-	1	-	-	1	-	2
Jihomoravský kraj	-	1	-	1	-	1	1	-	-	-	4
Olomoucký kraj	4	-	2	2	2	2	-	-	-	-	12
Zlínský kraj	-	-	2	-	-	1	1	1	-	-	5
Moravskoslezský kraj	-	-	-	-	-	-	-	-	-	-	-
Místo tr. pobytu v cizině celkem											
abs.	2	1	7	1	-	1	-	-	-	-	12
%	0,1	0,1	0,3	0,0	-	0,0	-	-	-	X	0,1
v tom:											
Slovenská republika	2	1	2	-	-	1	-	-	-	-	6
země Evropské unie	-	-	4	1	-	-	-	-	-	-	5
ostatní země Evropy	-	-	1	-	-	-	-	-	-	-	1
země Asie	-	-	-	-	-	-	-	-	-	-	-
ostatní a nepřesně určené	-	-	-	-	-	-	-	-	-	-	-
Místo tr. pobytu nezjištěno	72	11	35	37	29	23	15	11	11	-	244



## 3. Muži a ženy úhrnem

Tab. č. 158 Obyvatelstvo podle věku, podle místa trvalého pobytu  
jeden rok před sčítáním a podle pohlaví

Orlová

Místo trvalého pobytu jeden rok před sčítáním	Věk										Obyvatelstvo celkem
	1 - 14	15 - 19	20 - 29	30 - 39	40 - 49	50 - 59	60 - 69	70 - 79	80+	nezjištěno	
Obyvatelstvo úhrnem	6847	2768	5622	5809	5076	4290	2090	1480	546	2	34530
Trvalý pobyt v ČR celkem											
abs.	6713	2732	5521	5704	4991	4229	2058	1466	531	1	33946
%	98,0	98,7	98,2	98,2	98,3	98,6	98,5	99,1	97,3	50,0	98,3
v tom:											
v obci trval. pobytu											
abs.	6609	2696	5346	5617	4931	4186	2035	1435	516	1	33372
%	96,5	97,4	95,1	96,7	97,1	97,6	97,4	97,0	94,5	50,0	96,6
v jiné obci okresu											
abs.	82	24	122	62	47	29	17	24	11	-	418
%	1,2	0,9	2,2	1,1	0,9	0,7	0,8	1,6	2,0	-	1,2
v jiném okrese kraje											
abs.	14	6	33	13	7	5	2	5	2	-	87
%	0,2	0,2	0,6	0,2	0,1	0,1	0,1	0,3	0,4	-	0,3
v jiném kraji											
abs.	8	6	20	12	6	9	4	2	2	-	69
%	0,1	0,2	0,4	0,2	0,1	0,2	0,2	0,1	0,4	-	0,2
v tom:											
HI. m. Praha	-	1	4	-	-	-	-	-	-	-	5
Středočeský kraj	-	-	1	-	-	1	-	-	1	-	3
Jihočeský kraj	-	1	-	-	-	1	-	-	-	-	2
Plzeňský kraj	-	-	-	1	-	-	1	-	-	-	2
Karlovarský kraj	1	-	-	2	-	-	-	-	-	-	3
Ústecký kraj	-	1	-	-	-	-	-	-	-	-	1
Liberecký kraj	-	-	-	-	-	-	-	-	-	-	-
Královéhradecký kraj	-	-	2	-	-	-	-	-	-	-	2
Pardubický kraj	-	-	2	1	-	-	-	-	-	-	3
Vysočina	-	-	1	1	-	1	1	-	1	-	5
Jihomoravský kraj	1	2	1	2	2	2	1	-	-	-	11
Olomoucký kraj	6	1	6	5	3	2	-	1	-	-	24
Zlínský kraj	-	-	3	-	1	2	1	1	-	-	8
Moravskoslezský kraj	-	-	-	-	-	-	-	-	-	-	-
Místo tr. pobytu v cizině celkem											
abs.	3	1	16	6	1	1	-	-	-	-	28
%	0,0	0,0	0,3	0,1	0,0	0,0	-	-	-	-	0,1
v tom:											
Slovenská republika	3	1	7	4	1	1	-	-	-	-	17
země Evropské unie	-	-	5	1	-	-	-	-	-	-	6
ostatní země Evropy	-	-	1	1	-	-	-	-	-	-	2
země Asie	-	-	-	-	-	-	-	-	-	-	-
ostatní a nepřesně určené	-	-	3	-	-	-	-	-	-	-	3
Místo tr. pobytu nezjištěno	131	35	85	99	84	60	32	14	15	1	556

Tab. č. 159 Obyvatelstvo podle státního občanství, druhu pobytu a podle pohlaví, věku, nejvyššího ukončeného vzdělání a ekonomické aktivity

Orlová

Pohlaví, věk, nejvyšší ukončené vzdělání, ekonomická aktivita	Obyvatelstvo celkem	v tom státní občanství												
		Česká republika	Slovenská republika		země EU				ostatní země Evropy					
			trvalý pobyt	dlouhodobý pobyt	Německo		ostatní		Ukrajina		Rusko		ostatní	
					trvalý pobyt	dlouhodobý pobyt	trvalý pobyt	dlouhodobý pobyt	trvalý pobyt	dlouhodobý pobyt	trvalý pobyt	dlouhodobý pobyt	trvalý pobyt	dlouhodobý pobyt
<b>Muži</b>														
0 - 14	3651	3618	7	3	-	-	-	-	6	-	1	-	6	-
15 - 19	1400	1390	3	-	-	-	-	-	2	-	-	-	3	-
20 - 29	2864	2823	12	5	-	-	1	-	-	-	-	-	5	1
30 - 39	2972	2882	27	10	-	-	-	-	4	-	-	-	13	-
40 - 49	2603	2548	12	4	-	-	-	-	2	-	-	-	11	1
50 - 59	2070	2026	3	2	-	-	-	-	1	-	-	-	19	-
60+	1599	1578	3	-	-	-	-	-	2	-	-	-	7	2
nezjištěno	2	2	-	-	-	-	-	-	-	-	-	-	-	-
celkem	17161	16867	67	24	-	-	1	-	17	-	1	-	64	4
nejvyšší ukonč. vzdělání:														
základní vč. neukonč.	2779	2729	19	2	-	-	-	-	5	-	-	-	5	1
střední	6670	6553	30	6	-	-	-	-	4	-	-	-	36	2
úplně střední	2718	2672	7	3	-	-	1	-	-	-	-	-	12	1
vyšší a nástavbové	292	286	1	-	-	-	-	-	1	-	-	-	1	-
vysokoškolské	765	753	1	1	-	-	-	-	1	-	-	-	3	-
bez vzdělání a nezjištěno	286	256	2	9	-	-	-	-	-	-	-	-	1	-
ekonomická aktivita:														
zaměstnaní	7788	7633	37	11	-	-	1	-	5	-	-	-	38	-
z toho:														
zaměstnavatelé	215	210	-	-	-	-	1	-	-	-	-	-	1	-
zaměstnanci	6941	6819	32	9	-	-	-	-	4	-	-	-	30	-
samostatně činní	468	447	2	1	-	-	-	-	1	-	-	-	5	-
nezaměstnaní	1707	1669	14	3	-	-	-	-	2	-	-	-	5	2
ekonomicky neaktivní	7434	7360	14	3	-	-	-	-	10	-	1	-	21	2
osoby s nezj. ek. aktivitou	232	205	2	7	-	-	-	-	-	-	-	-	-	-
<b>Ženy</b>														
0 - 14	3522	3490	9	-	-	-	-	-	1	-	1	-	5	-
15 - 19	1368	1350	2	2	-	-	-	-	2	-	-	-	4	-
20 - 29	2758	2725	10	1	-	-	-	-	1	-	-	-	15	-
30 - 39	2837	2795	11	1	-	-	-	-	2	-	1	-	11	-
40 - 49	2473	2435	3	-	-	-	1	-	2	-	1	-	18	1
50 - 59	2220	2185	2	-	-	-	-	-	-	-	-	-	21	2
60+	2517	2481	5	1	1	-	-	-	3	-	-	-	16	4
nezjištěno	-	-	-	-	-	-	-	-	-	-	-	-	-	-
celkem	17695	17461	42	5	1	-	1	-	11	-	3	-	90	7
nejvyšší ukonč. vzdělání:														
základní vč. neukonč.	4872	4799	13	3	1	-	-	-	4	-	-	-	31	3
střední	4800	4744	11	1	-	-	1	-	4	-	-	-	26	1
úplně střední	3188	3144	5	-	-	-	-	-	1	-	2	-	25	1
vyšší a nástavbové	455	449	1	-	-	-	-	-	1	-	-	-	-	-
vysokoškolské	587	579	2	-	-	-	-	-	-	-	-	-	3	1
bez vzdělání a nezjištěno	271	256	1	1	-	-	-	-	-	-	-	-	-	1

Tab. č. 159 Obyvatelstvo podle státního občanství, druhu pobytu a podle pohlaví, věku, nejvyššího ukončeného vzdělání a ekonomické aktivity

Orlová

Pohlaví, věk, nejvyšší ukončené vzdělání, ekonomická aktivita	v tom státní občanství											Cizinci celkem		
	země Asie					ostatní země		dvoji občanství		bez státního občanství	nezjištěno	trvalý pobyt	dlouhodobý pobyt	
	Vietnam		Čína		ostatní		trvalý pobyt	dlouhodobý pobyt	celkem					z toho jedno ČR
	trvalý pobyt	dlouhodobý pobyt	trvalý pobyt	dlouhodobý pobyt	trvalý pobyt	dlouhodobý pobyt								
<b>Muži</b>														
0 - 14	2	2	-	-	-	-	3	-	3	3	-	-	25	5
15 - 19	-	-	-	-	-	-	-	-	2	2	-	-	8	-
20 - 29	-	1	-	-	-	-	1	-	11	11	4	-	18	8
30 - 39	6	3	-	-	-	-	2	-	23	23	2	-	52	13
40 - 49	1	1	-	-	-	-	2	3	15	15	3	-	29	8
50 - 59	-	-	-	-	-	-	1	3	10	10	5	-	26	3
60+	-	-	-	-	-	-	1	-	6	6	-	-	13	2
nezjištěno	-	-	-	-	-	-	-	-	-	-	-	-	-	-
celkem	9	7	-	-	-	-	4	12	70	70	14	-	171	39
nejvyšší ukonč. vzdělání:														
základní vč. neukonč.	2	2	-	-	-	-	2	1	11	11	-	-	32	7
střední	1	-	-	-	-	-	-	-	36	36	2	-	71	8
úplné střední	2	3	-	-	-	-	1	-	16	16	-	-	23	7
vyšší a nástavbové	1	-	-	-	-	-	-	-	2	2	-	-	4	-
vysokoškolské	1	-	-	-	-	-	2	1	2	2	-	-	7	3
bez vzdělání a nezjištěno	-	-	-	-	-	-	-	6	-	-	12	-	9	9
ekonomická aktivita:														
zaměstnaní	6	5	-	-	-	-	4	3	43	43	2	-	90	20
z toho:														
zaměstnavatelé	2	1	-	-	-	-	-	-	-	-	-	-	4	1
zaměstnanci	-	-	-	-	-	-	4	3	38	38	2	-	69	13
samostatně činní	4	4	-	-	-	-	-	-	4	4	-	-	12	5
nezaměstnaní	1	-	-	-	-	-	-	-	11	11	-	-	22	5
ekonomicky neaktivní	2	2	-	-	-	-	-	3	16	16	-	-	51	7
osoby s nezj. ek. aktivitou	-	-	-	-	-	-	-	6	-	-	12	-	8	7
<b>Ženy</b>														
0 - 14	1	2	-	-	1	-	-	-	12	12	-	-	18	2
15 - 19	-	-	-	-	-	-	-	-	8	8	-	-	8	2
20 - 29	-	-	-	-	1	-	-	-	4	4	1	-	27	1
30 - 39	2	2	-	-	-	-	1	-	10	10	1	-	28	3
40 - 49	1	-	-	-	-	-	2	-	8	8	1	-	28	1
50 - 59	-	-	-	-	-	-	1	-	7	7	2	-	24	2
60+	-	-	-	-	-	-	1	-	4	4	1	-	26	5
nezjištěno	-	-	-	-	-	-	-	-	-	-	-	-	-	-
celkem	4	4	-	-	2	-	5	-	53	53	6	-	159	16
nejvyšší ukonč. vzdělání:														
základní vč. neukonč.	1	-	-	-	-	-	-	-	17	17	-	-	50	6
střední	-	-	-	-	-	-	-	1	11	11	-	-	43	2
úplné střední	1	1	-	-	1	-	-	-	6	6	1	-	35	2
vyšší a nástavbové	1	-	-	-	-	-	-	-	3	3	-	-	3	-
vysokoškolské	-	-	-	-	-	-	-	-	2	2	-	-	5	1
bez vzdělání a nezjištěno	-	1	-	-	-	-	4	-	2	2	5	-	5	3

Tab. č. 159 Obyvatelstvo podle státního občanství, druhu pobytu a podle pohlaví, věku, nejvyššího ukončeného vzdělání a ekonomické aktivity

Orlová

Pohlaví, věk, nejvyšší ukončené vzdělání, ekonomická aktivita	Obyvatelstvo celkem	v tom státní občanství												
		Česká republika	Slovenská republika		země EU				ostatní země Evropy					
			trvalý pobyt	dlouhodobý pobyt	Německo		ostatní		Ukrajina		Rusko		ostatní	
					trvalý pobyt	dlouhodobý pobyt	trvalý pobyt	dlouhodobý pobyt	trvalý pobyt	dlouhodobý pobyt	trvalý pobyt	dlouhodobý pobyt	trvalý pobyt	dlouhodobý pobyt
ekonomická aktivita:														
zaměstnaní	6216	6148	11	2	-	-	1	-	2	-	2	-	30	1
z toho:														
zaměstnavatelé	122	120	1	-	-	-	-	-	-	-	-	-	-	-
zaměstnanci	5520	5466	8	1	-	-	1	-	1	-	2	-	26	-
samostatně činní	294	288	1	-	-	-	-	-	-	-	-	-	2	1
nezaměstnaní	1910	1873	9	-	-	-	-	-	1	-	-	-	15	1
ekonomicky neaktivní	9429	9310	22	2	1	-	-	-	8	-	1	-	45	5
osoby s nezj. ek. aktivitou	140	130	-	1	-	-	-	-	-	-	-	-	-	-
Úhrn														
0 - 14	7173	7108	16	3	-	-	-	-	7	-	2	-	11	-
15 - 19	2768	2740	5	2	-	-	-	-	4	-	-	-	7	-
20 - 29	5622	5548	22	6	-	-	1	-	1	-	-	-	20	1
30 - 39	5809	5677	38	11	-	-	-	-	6	-	1	-	24	-
40 - 49	5076	4983	15	4	-	-	1	-	4	-	1	-	29	2
50 - 59	4290	4211	5	2	-	-	-	-	1	-	-	-	40	2
60+	4116	4059	8	1	1	-	-	-	5	-	-	-	23	6
nezjištěno	2	2	-	-	-	-	-	-	-	-	-	-	-	-
celkem	34856	34328	109	29	1	-	2	-	28	-	4	-	154	11
nejvyšší ukonč. vzdělání:														
základní vč. neukonč.	7651	7528	32	5	1	-	-	-	9	-	-	-	36	4
střední	11470	11297	41	7	-	-	1	-	8	-	-	-	62	3
úplně střední	5906	5816	12	3	-	-	1	-	1	-	2	-	37	2
vyšší a nástavbové	747	735	2	-	-	-	-	-	2	-	-	-	1	-
vysokoškolské	1352	1332	3	1	-	-	-	-	1	-	-	-	6	1
bez vzdělání a nezjištěno	557	512	3	10	-	-	-	-	-	-	-	-	1	1
ekonomická aktivita:														
zaměstnaní	14004	13781	48	13	-	-	2	-	7	-	2	-	68	1
z toho:														
zaměstnavatelé	337	330	1	-	-	-	1	-	-	-	-	-	1	-
zaměstnanci	12461	12285	40	10	-	-	1	-	5	-	2	-	56	-
samostatně činní	762	735	3	1	-	-	-	-	1	-	-	-	7	1
nezaměstnaní	3617	3542	23	3	-	-	-	-	3	-	-	-	20	3
ekonomicky neaktivní	16863	16670	36	5	1	-	-	-	18	-	2	-	66	7
osoby s nezj. ek. aktivitou	372	335	2	8	-	-	-	-	-	-	-	-	-	-

Tab. č. 159 Obyvatelstvo podle státního občanství, druhu pobytu  
a podle pohlaví, věku, nejvyššího ukončeného vzdělání  
a ekonomické aktivity

Orlová

Pohlaví, věk, nejvyšší ukončené vzdělání, ekonomická aktivita	v tom státní občanství												Cizinci celkem		
	země Asie						ostatní země		dvoji občanství		bez státního občanství	nezjištěno	trvalý pobyt	dlouhodobý pobyt	
	Vietnam		Čína		ostatní		trvalý pobyt	dlouhodobý pobyt	celkem	z toho jedno ČR					
	trvalý pobyt	dlouhodobý pobyt	trvalý pobyt	dlouhodobý pobyt	trvalý pobyt	dlouhodobý pobyt									
ekonomická aktivita:															
zaměstnaní	1	1	-	-	-	-	1	-	15	15	1	-	48	4	
z toho:															
zaměstnavatelé	-	-	-	-	-	-	-	-	1	1	-	-	1	-	
zaměstnanci	-	-	-	-	-	-	1	-	14	14	-	-	39	1	
samostatně činní	1	-	-	-	-	-	-	-	-	-	1	-	4	1	
nezaměstnaní	-	-	-	-	-	-	-	-	11	11	-	-	25	1	
ekonomicky neaktivní	3	3	-	-	2	-	-	-	27	27	-	-	82	10	
osoby s nezj. ek. aktivitou	-	-	-	-	-	-	4	-	-	-	5	-	4	1	
Úhrn															
0 - 14	3	4	-	-	1	-	3	-	15	15	-	-	43	7	
15 - 19	-	-	-	-	-	-	-	-	10	10	-	-	16	2	
20 - 29	-	1	-	-	1	1	-	-	15	15	5	-	45	9	
30 - 39	8	5	-	-	-	-	3	-	33	33	3	-	80	16	
40 - 49	2	1	-	-	-	2	5	-	23	23	4	-	57	9	
50 - 59	-	-	-	-	-	1	4	-	17	17	7	-	50	5	
60+	-	-	-	-	-	-	2	-	10	10	1	-	39	7	
nezjištěno	-	-	-	-	-	-	-	-	-	-	-	-	-	-	
celkem	13	11	-	-	2	4	17	-	123	123	20	-	330	55	
nejvyšší ukonč. vzdělání:															
základní vč. neukonč.	3	2	-	-	-	2	1	-	28	28	-	-	82	13	
střední	1	-	-	-	-	-	1	-	47	47	2	-	114	10	
úplně střední	3	4	-	-	1	-	1	-	22	22	1	-	58	9	
vyšší a nástavbové	2	-	-	-	-	-	-	-	5	5	-	-	7	-	
vysokoškolské	1	-	-	-	-	2	1	-	4	4	-	-	12	4	
bez vzdělání a nezjištěno	-	1	-	-	-	-	10	-	2	2	17	-	14	12	
ekonomická aktivita:															
zaměstnaní	7	6	-	-	-	4	4	-	58	58	3	-	138	24	
z toho:															
zaměstnavatelé	2	1	-	-	-	-	-	-	1	1	-	-	5	1	
zaměstnanci	-	-	-	-	-	4	4	-	52	52	2	-	108	14	
samostatně činní	5	4	-	-	-	-	-	-	4	4	1	-	16	6	
nezaměstnaní	1	-	-	-	-	-	-	-	22	22	-	-	47	6	
ekonomicky neaktivní	5	5	-	-	2	-	3	-	43	43	-	-	133	17	
osoby s nezj. ek. aktivitou	-	-	-	-	-	-	10	-	-	-	17	-	12	8	

Tab. č. 160 Obyvatelstvo ekonomicky aktivní podle postavení  
v zaměstnání, počtu zaměstnanců u zaměstnavatelů a podle pohlaví  
a věku

Orlová

Pohlaví, věk	Ekonomicky aktivní úhrnem	v tom											z celk. počtu zam. osob osoby s druhým zaměstnáním	neza- městnaní		
		zaměstnaní celkem	zaměstnanci				z toho s počtem zaměstnanců			samost. činní	členové produkč. družstev	pomáhající rodinní příslušníci			nezjištěné postavení v zaměstn.	
			v pracovním a služebním poměru	ostatní (na základě dohod aj.)	zaměstna- vatelé	1 - 19			20 - 49							50+
						1 - 19	20 - 49	50+								
<b>Muži</b>																
15 - 19	317	127	101	7	-	B	B	B	3	-	-	16	1	190		
20 - 24	1271	900	787	49	11	B	B	B	31	-	-	22	21	371		
25 - 29	1301	1073	933	59	13	B	B	B	51	-	-	17	56	228		
30 - 34	1390	1182	989	76	21	B	B	B	85	-	-	11	46	208		
35 - 39	1427	1222	1015	78	31	B	B	B	81	-	1	16	55	205		
40 - 44	1263	1086	871	62	44	B	B	B	85	-	-	24	55	177		
45 - 49	1137	979	796	54	50	B	B	B	58	-	-	21	47	158		
50 - 54	839	722	620	34	22	B	B	B	32	1	-	13	32	117		
55 - 59	446	394	318	22	19	B	B	B	21	-	2	12	16	52		
60 - 64	60	60	37	8	1	B	B	B	8	-	1	5	5	-		
65 - 69	34	34	10	9	3	B	B	B	11	-	-	1	3	-		
70 - 74	8	8	3	2	-	B	B	B	2	-	-	1	1	-		
75 - 79	1	1	1	-	-	B	B	B	-	-	-	-	1	-		
80+	-	-	-	-	-	B	B	B	-	-	-	-	-	-		
nezjištěno	1	-	-	-	-	B	B	B	-	-	-	-	-	1		
celkem	9495	7788	6481	460	215	B	B	B	468	1	4	159	339	1707		
<b>Ženy</b>																
15 - 19	229	100	67	12	-	B	B	B	-	-	-	21	-	129		
20 - 24	957	682	542	48	2	B	B	B	15	-	1	74	12	275		
25 - 29	1084	766	621	54	5	B	B	B	34	-	1	51	24	318		
30 - 34	1170	856	727	45	16	B	B	B	45	-	3	20	23	314		
35 - 39	1242	965	805	47	26	B	B	B	61	-	2	24	43	277		
40 - 44	1160	947	788	71	20	B	B	B	46	-	2	20	36	213		
45 - 49	1075	889	748	45	25	B	B	B	46	-	3	22	32	186		
50 - 54	977	801	682	37	19	B	B	B	37	-	2	24	27	176		
55 - 59	185	163	130	16	4	B	B	B	6	1	-	6	5	22		
60 - 64	34	34	19	9	3	B	B	B	3	-	-	-	-	-		
65 - 69	11	11	2	5	-	B	B	B	1	-	-	3	-	-		
70 - 74	-	-	-	-	-	B	B	B	-	-	-	-	-	-		
75 - 79	2	2	-	-	2	B	B	B	-	-	-	-	-	-		
80+	-	-	-	-	-	B	B	B	-	-	-	-	-	-		
nezjištěno	-	-	-	-	-	B	B	B	-	-	-	-	-	-		
celkem	8126	6216	5131	389	122	B	B	B	294	1	14	265	202	1910		

Tab. č. 160 Obyvatelstvo ekonomicky aktivní podle postavení  
v zaměstnání, počtu zaměstnanců u zaměstnavatelů a podle pohlaví  
a věku

Orlová

Pohlaví, věk	Ekonomicky aktivní úhrnem	v tom											z celk. počtu zam. osob s druhým zaměstnáním	neza- městnaní		
		zaměstnaní celkem	zaměstnanci				z toho s počtem zaměstnanců			samost. činní	členové produkč. družstev	pomáhající rodinní příslušníci			nezjištěné postavení v zaměstn.	
			v pracovním a služebním poměru	ostatní (na základě dohod aj.)	zaměstna- vatelé	1 - 19			20 - 49							50+
						1 - 19	20 - 49	50+								
Úhrn																
15 - 19	546	227	168	19	-	B	B	B	3	-	-	37	1	319		
20 - 24	2228	1582	1329	97	13	B	B	B	46	-	1	96	33	646		
25 - 29	2385	1839	1554	113	18	B	B	B	85	-	1	68	80	546		
30 - 34	2560	2038	1716	121	37	B	B	B	130	-	3	31	69	522		
35 - 39	2669	2187	1820	125	57	B	B	B	142	-	3	40	98	482		
40 - 44	2423	2033	1659	133	64	B	B	B	131	-	2	44	91	390		
45 - 49	2212	1868	1544	99	75	B	B	B	104	-	3	43	79	344		
50 - 54	1816	1523	1302	71	41	B	B	B	69	1	2	37	59	293		
55 - 59	631	557	448	38	23	B	B	B	27	1	2	18	21	74		
60 - 64	94	94	56	17	4	B	B	B	11	-	1	5	5	-		
65 - 69	45	45	12	14	3	B	B	B	12	-	-	4	3	-		
70 - 74	8	8	3	2	-	B	B	B	2	-	-	1	1	-		
75 - 79	3	3	1	-	2	B	B	B	-	-	-	-	1	-		
80+	-	-	-	-	-	B	B	B	-	-	-	-	-	-		
nezjištěno	1	-	-	-	-	B	B	B	-	-	-	-	-	1		
celkem	17621	14004	11612	849	337	B	B	B	762	2	18	424	541	3617		
Z 1000 osob připadá na věkovou skupinu																
15 - 19	31	16	14	22	-	B	B	B	4	-	-	87	2	88		
20 - 24	126	113	114	114	39	B	B	B	60	-	56	226	61	179		
25 - 29	135	131	134	133	53	B	B	B	112	-	56	160	148	151		
30 - 34	145	146	148	143	110	B	B	B	171	-	167	73	128	144		
35 - 39	151	156	157	147	169	B	B	B	186	-	167	94	181	133		
40 - 44	138	145	143	157	190	B	B	B	172	-	111	104	168	108		
45 - 49	126	133	133	117	223	B	B	B	136	-	167	101	146	95		
50 - 54	103	109	112	84	122	B	B	B	91	500	111	87	109	81		
55 - 59	36	40	39	45	68	B	B	B	35	500	111	42	39	20		
60 - 64	5	7	5	20	12	B	B	B	14	-	56	12	9	-		
65 - 69	3	3	1	16	9	B	B	B	16	-	-	9	6	-		
70 - 74	0	1	0	2	-	B	B	B	3	-	-	2	2	-		
75 - 79	0	0	0	-	6	B	B	B	-	-	-	-	2	-		
80+	-	-	-	-	-	B	B	B	-	-	-	-	-	-		
nezjištěno	0	-	-	-	-	B	B	B	-	-	-	-	-	0		
celkem	1000	1000	1000	1000	1000	B	B	B	1000	1000	1000	1000	1000	1000		
15 - 64	997	996	999	981	985	B	B	B	982	1000	1000	988	991	1000		
65+	3	4	1	19	15	B	B	B	18	-	-	12	9	-		

1. Muži

Tab. č. 161 Obyvatelstvo ekonomicky aktivní podle postavení  
v zaměstnání, počtu zaměstnanců u zaměstnavatelů, podle ekonomické  
aktivity, nejvyššího ukončeného vzdělání a podle pohlaví

Orlová

Ekonomická aktivita, nejvyšší ukončené vzdělání	Ekonomicky aktivní úhrnem	v tom											z celk. počtu zam. osob s druhým zaměstnáním	neza- městnaní
		zaměstnaní celkem	v tom					samost. činní	členové produkč. družstev	pomáhající rodinní příslušníci	nezjištěné postavení v zaměstn.			
			zaměstnanci		zaměstna- vatelé	z toho s počtem zaměstnanců								
			v pracovním a služebním poměru	ostatní (na základě dohod aj.)		1 - 19	20 - 49					50+		
Zaměstnané osoby, zaměstnavatelé, sam. činní vč. prac. studentů	7566	7566	6359	406	209	B	B	B	445	1	2	144	325	x
základní (vč. neukončeného)	547	547	429	56	7	B	B	B	19	-	-	36	9	x
učňovské (bez maturity)	1713	1713	1446	109	36	B	B	B	87	-	1	34	49	x
odborné (bez maturity)	2562	2562	2167	172	44	B	B	B	133	-	-	46	82	x
úplné střední a vyšší	2117	2117	1810	60	79	B	B	B	145	1	1	21	127	x
vysokoškolské	604	604	492	6	43	B	B	B	60	-	-	3	58	x
bez vzdělání	7	7	4	2	-	B	B	B	-	-	-	1	-	x
nezjištěno	16	16	11	1	-	B	B	B	1	-	-	3	-	x
Pracující důchodci	222	222	122	54	6	B	B	B	23	-	2	15	14	x
základní (vč. neukončeného)	29	29	17	4	1	B	B	B	3	-	-	4	1	x
učňovské (bez maturity)	72	72	34	24	2	B	B	B	5	-	-	7	2	x
odborné (bez maturity)	54	54	40	11	-	B	B	B	-	-	-	3	2	x
úplné střední a vyšší	47	47	22	10	2	B	B	B	11	-	1	1	5	x
vysokoškolské	20	20	9	5	1	B	B	B	4	-	1	-	4	x
bez vzdělání	-	-	-	-	-	B	B	B	-	-	-	-	-	x
nezjištěno	-	-	-	-	-	B	B	B	-	-	-	-	-	x
Ženy na mateřské dovolené	-	-	-	-	-	B	B	B	-	-	-	-	-	x
základní (vč. neukončeného)	-	-	-	-	-	B	B	B	-	-	-	-	-	x
učňovské (bez maturity)	-	-	-	-	-	B	B	B	-	-	-	-	-	x
odborné (bez maturity)	-	-	-	-	-	B	B	B	-	-	-	-	-	x
úplné střední a vyšší	-	-	-	-	-	B	B	B	-	-	-	-	-	x
vysokoškolské	-	-	-	-	-	B	B	B	-	-	-	-	-	x
bez vzdělání	-	-	-	-	-	B	B	B	-	-	-	-	-	x
nezjištěno	-	-	-	-	-	B	B	B	-	-	-	-	-	x
Nezaměstnaní	1707	x	x	x	x	x	x	x	x	x	x	x	x	1707
základní (vč. neukončeného)	521	x	x	x	x	x	x	x	x	x	x	x	x	521
učňovské (bez maturity)	383	x	x	x	x	x	x	x	x	x	x	x	x	383
odborné (bez maturity)	495	x	x	x	x	x	x	x	x	x	x	x	x	495
úplné střední a vyšší	253	x	x	x	x	x	x	x	x	x	x	x	x	253
vysokoškolské	25	x	x	x	x	x	x	x	x	x	x	x	x	25
bez vzdělání	19	x	x	x	x	x	x	x	x	x	x	x	x	19
nezjištěno	11	x	x	x	x	x	x	x	x	x	x	x	x	11
Ekonomicky aktivní úhrnem	9495	7788	6481	460	215	B	B	B	468	1	4	159	339	1707
základní (vč. neukončeného)	1097	576	446	60	8	B	B	B	22	-	-	40	10	521
učňovské (bez maturity)	2168	1785	1480	133	38	B	B	B	92	-	1	41	51	383
odborné (bez maturity)	3111	2616	2207	183	44	B	B	B	133	-	-	49	84	495
úplné střední a vyšší	2417	2164	1832	70	81	B	B	B	156	1	2	22	132	253
vysokoškolské	649	624	501	11	44	B	B	B	64	-	1	3	62	25
bez vzdělání	26	7	4	2	-	B	B	B	-	-	-	1	-	19
nezjištěno	27	16	11	1	-	B	B	B	1	-	-	3	-	11



2. Ženy

Tab. č. 161 Obyvatelstvo ekonomicky aktivní podle postavení  
v zaměstnání, počtu zaměstnanců u zaměstnavatelů, podle ekonomické  
aktivity, nejvyššího ukončeného vzdělání a podle pohlaví

Orlová

Ekonomická aktivita, nejvyšší ukončené vzdělání	Ekonomicky aktivní úhrnem	v tom												z celk. počtu zam. osob s druhým zaměstnáním	neza- městnaní
		zaměstnaní celkem	v tom					samost. činní	členové produkč. družstev	pomáhající rodinní příslušníci	nezjištěné postavení v zaměstn.				
			zaměstnanci		zaměstna- vatelé	z toho s počtem zaměstnanců									
			v pracovním a služebním poměru	ostatní (na základě dohod aj.)		1 - 19	20 - 49					50+			
Zaměstnané osoby, zaměstnavatelé, sam. činní vč. prac. studentů	5776	5776	4905	344	117	B	B	B	284	1	12	113	193	x	
základní (vč. neukončeného)	812	812	668	73	9	B	B	B	21	-	3	38	13	x	
učňovské (bez maturity)	902	902	710	75	22	B	B	B	62	1	2	30	20	x	
odborné (bez maturity)	1306	1306	1075	122	19	B	B	B	66	-	2	22	22	x	
úplné střední a vyšší	2262	2262	2009	68	44	B	B	B	117	-	5	19	87	x	
vysokoškolské	480	480	434	5	23	B	B	B	18	-	-	-	50	x	
bez vzdělání	8	8	5	1	-	B	B	B	-	-	-	2	1	x	
nezjištěno	6	6	4	-	-	B	B	B	-	-	-	2	-	x	
Pracující důchodci	102	102	51	29	4	B	B	B	9	-	1	8	3	x	
základní (vč. neukončeného)	20	20	9	5	1	B	B	B	2	-	-	3	1	x	
učňovské (bez maturity)	14	14	9	4	-	B	B	B	1	-	-	-	1	x	
odborné (bez maturity)	20	20	8	6	2	B	B	B	2	-	-	2	-	x	
úplné střední a vyšší	34	34	20	10	-	B	B	B	2	-	1	1	1	x	
vysokoškolské	11	11	4	3	1	B	B	B	2	-	-	1	-	x	
bez vzdělání	2	2	1	1	-	B	B	B	-	-	-	-	-	x	
nezjištěno	1	1	-	-	-	B	B	B	-	-	-	1	-	x	
Ženy na mateřské dovolené	338	338	175	16	1	B	B	B	1	-	1	144	6	x	
základní (vč. neukončeného)	61	61	10	-	-	B	B	B	-	-	-	51	-	x	
učňovské (bez maturity)	55	55	28	4	-	B	B	B	1	-	-	22	1	x	
odborné (bez maturity)	119	119	62	9	-	B	B	B	-	-	1	47	-	x	
úplné střední a vyšší	81	81	60	3	-	B	B	B	-	-	-	18	2	x	
vysokoškolské	17	17	15	-	1	B	B	B	-	-	-	1	3	x	
bez vzdělání	3	3	-	-	-	B	B	B	-	-	-	3	-	x	
nezjištěno	2	2	-	-	-	B	B	B	-	-	-	2	-	x	
Nezaměstnaní	1910	x	x	x	x	x	x	x	x	x	x	x	x	1910	
základní (vč. neukončeného)	594	x	x	x	x	x	x	x	x	x	x	x	x	594	
učňovské (bez maturity)	331	x	x	x	x	x	x	x	x	x	x	x	x	331	
odborné (bez maturity)	565	x	x	x	x	x	x	x	x	x	x	x	x	565	
úplné střední a vyšší	378	x	x	x	x	x	x	x	x	x	x	x	x	378	
vysokoškolské	13	x	x	x	x	x	x	x	x	x	x	x	x	13	
bez vzdělání	19	x	x	x	x	x	x	x	x	x	x	x	x	19	
nezjištěno	10	x	x	x	x	x	x	x	x	x	x	x	x	10	
Ekonomicky aktivní úhrnem	8126	6216	5131	389	122	B	B	B	294	1	14	265	202	1910	
základní (vč. neukončeného)	1487	893	687	78	10	B	B	B	23	-	3	92	14	594	
učňovské (bez maturity)	1302	971	747	83	22	B	B	B	64	1	2	52	22	331	
odborné (bez maturity)	2010	1445	1145	137	21	B	B	B	68	-	3	71	22	565	
úplné střední a vyšší	2755	2377	2089	81	44	B	B	B	119	-	6	38	90	378	
vysokoškolské	521	508	453	8	25	B	B	B	20	-	-	2	53	13	
bez vzdělání	32	13	6	2	-	B	B	B	-	-	-	5	1	19	
nezjištěno	19	9	4	-	-	B	B	B	-	-	-	5	-	10	

3. Muži a ženy úhrnem

Tab. č. 161 Obyvatelstvo ekonomicky aktivní podle postavení v zaměstnání, počtu zaměstnanců u zaměstnavatelů, podle ekonomické aktivity, nejvyššího ukončeného vzdělání a podle pohlaví

Orlová

Ekonomická aktivita, nejvyšší ukončené vzdělání	Ekonomicky aktivní úhrnem	v tom											z celk. počtu zam. osob s druhým zaměstnáním	neza- městnaní		
		zaměstnaní celkem	v tom				zaměstna- vatelé	z toho s počtem zaměstnanců			samost. činní	členové produkč. družstev			pomáhající rodinní příslušníci	nezjištěné postavení v zaměstn.
			zaměstnanci		zaměstna- vatelé	z toho s počtem zaměstnanců										
			v pracovním a služebním poměru	ostatní (na základě dohod aj.)		1 - 19		20 - 49	50+							
Zaměstnané osoby, zaměstnavatelé, sam. činní vč. prac. studentů	13342	13342	11264	750	326	B	B	B	729	2	14	257	518	x		
základní (vč. neukončeného)	1359	1359	1097	129	16	B	B	B	40	-	3	74	22	x		
učňovské (bez maturity)	2615	2615	2156	184	58	B	B	B	149	1	3	64	69	x		
odborné (bez maturity)	3868	3868	3242	294	63	B	B	B	199	-	2	68	104	x		
úplné střední a vyšší	4379	4379	3819	128	123	B	B	B	262	1	6	40	214	x		
vysokoškolské	1084	1084	926	11	66	B	B	B	78	-	-	3	108	x		
bez vzdělání	15	15	9	3	-	B	B	B	-	-	-	3	1	x		
nezjištěno	22	22	15	1	-	B	B	B	1	-	-	5	-	x		
Pracující důchodci	324	324	173	83	10	B	B	B	32	-	3	23	17	x		
základní (vč. neukončeného)	49	49	26	9	2	B	B	B	5	-	-	7	2	x		
učňovské (bez maturity)	86	86	43	28	2	B	B	B	6	-	-	7	3	x		
odborné (bez maturity)	74	74	48	17	2	B	B	B	2	-	-	5	2	x		
úplné střední a vyšší	81	81	42	20	2	B	B	B	13	-	2	2	6	x		
vysokoškolské	31	31	13	8	2	B	B	B	6	-	1	1	4	x		
bez vzdělání	2	2	1	1	-	B	B	B	-	-	-	-	-	x		
nezjištěno	1	1	-	-	-	B	B	B	-	-	-	1	-	x		
Ženy na mateřské dovolené	338	338	175	16	1	B	B	B	1	-	1	144	6	x		
základní (vč. neukončeného)	61	61	10	-	-	B	B	B	-	-	-	51	-	x		
učňovské (bez maturity)	55	55	28	4	-	B	B	B	1	-	-	22	1	x		
odborné (bez maturity)	119	119	62	9	-	B	B	B	-	-	1	47	-	x		
úplné střední a vyšší	81	81	60	3	-	B	B	B	-	-	-	18	2	x		
vysokoškolské	17	17	15	-	1	B	B	B	-	-	-	1	3	x		
bez vzdělání	3	3	-	-	-	B	B	B	-	-	-	3	-	x		
nezjištěno	2	2	-	-	-	B	B	B	-	-	-	2	-	x		
Nezaměstnaní	3617	x	x	x	x	x	x	x	x	x	x	x	x	3617		
základní (vč. neukončeného)	1115	x	x	x	x	x	x	x	x	x	x	x	x	1115		
učňovské (bez maturity)	714	x	x	x	x	x	x	x	x	x	x	x	x	714		
odborné (bez maturity)	1060	x	x	x	x	x	x	x	x	x	x	x	x	1060		
úplné střední a vyšší	631	x	x	x	x	x	x	x	x	x	x	x	x	631		
vysokoškolské	38	x	x	x	x	x	x	x	x	x	x	x	x	38		
bez vzdělání	38	x	x	x	x	x	x	x	x	x	x	x	x	38		
nezjištěno	21	x	x	x	x	x	x	x	x	x	x	x	x	21		
Ekonomicky aktivní úhrnem	17621	14004	11612	849	337	B	B	B	762	2	18	424	541	3617		
základní (vč. neukončeného)	2584	1469	1133	138	18	B	B	B	45	-	3	132	24	1115		
učňovské (bez maturity)	3470	2756	2227	216	60	B	B	B	156	1	3	93	73	714		
odborné (bez maturity)	5121	4061	3352	320	65	B	B	B	201	-	3	120	106	1060		
úplné střední a vyšší	5172	4541	3921	151	125	B	B	B	275	1	8	60	222	631		
vysokoškolské	1170	1132	954	19	69	B	B	B	84	-	1	5	115	38		
bez vzdělání	58	20	10	4	-	B	B	B	-	-	-	6	1	38		
nezjištěno	46	25	15	1	-	B	B	B	1	-	-	8	-	21		

1. Muži

Tab. č. 162 Obyvatelstvo ekonomicky aktivní podle ekonomické aktivity, postavení v zaměstnání, podle hlavních tříd zaměstnání, odvětví ekonomické činnosti a podle pohlaví

Orlová

Hlavní třídy zaměstnání, odvětví ekonomické činnosti	Ekonomicky aktivní úhrnem	Ekonomická aktivita					Postavení v zaměstnání					
		zaměst- navatelé, zaměstnanci	pracující důchodci	pracující studenti a učni	ženy na mateřské dovolené	nezaměst- naní	zaměst- navatelé	zaměst- nanci	samostatně činní	členové produkčních družstev	pomáhající rodinní příslušníci	nezjištěno
<b>A. Hlavní třídy zaměstnání</b>												
zákonodárci, vedoucí a řídicí pracovníci	386	361	10	-	-	15	126	212	47	-	1	-
vědečtí a odborní duševní pracovníci	316	285	19	3	-	9	17	261	34	-	-	4
techničtí, zdravotničtí a pedagogičtí pracovníci	1149	1060	20	5	-	64	21	982	132	-	-	14
nižší administrativní pracovníci (úředníci)	120	98	5	-	-	17	-	115	2	-	-	3
provozní pracovníci ve službách a obchodě	692	563	35	9	-	85	13	589	64	-	1	25
kvalifikovaní dělníci v zemědělství a lesnictví	27	18	3	-	-	6	-	18	6	-	-	3
řemeslníci a kvalifikovaní výrobci, zpracovatelé a opraváři	4132	3542	49	3	-	538	26	3794	158	1	2	151
obsluha strojů a zařízení	1270	1152	24	2	-	92	11	1194	40	-	1	24
pomocní a nekvalifikovaní pracovníci	390	235	45	1	-	109	1	351	9	-	-	29
příslušníci armády	163	155	-	-	-	8	1	148	-	-	-	14
nezaměstnaní absolventi škol	199	x	x	x	x	199	x	x	x	x	x	199
nezjištěno	651	67	12	7	-	565	1	58	12	-	3	577
ekonomicky aktivní osoby úhrnem	9495	7536	222	30	-	1707	217	7722	504	1	8	1043
<b>B. Odvětví ekonomické činnosti</b>												
zemědělství, lesnictví, rybolov	51	36	4	-	-	11	-	38	10	-	-	3
průmysl	4748	4205	60	7	-	476	34	4533	80	1	-	100
stavebnictví	795	625	24	1	-	145	30	655	87	-	1	22
obchod, opravy motor. vozidel a spotř. zboží	493	450	8	-	-	35	69	296	121	-	-	7
pohostinství a ubytování	180	138	2	3	-	37	18	146	10	-	-	6
doprava, pošty a telekomunikace	583	524	13	1	-	45	10	539	28	-	-	6
peněžnictví a pojišťovnictví	68	64	1	-	-	3	3	45	20	-	-	-
činnosti v oblasti nemovitostí, služby pro podniky	302	245	28	5	-	24	14	239	44	-	-	5
výzkum a vývoj	10	10	-	-	-	-	-	9	1	-	-	-
veřejná správa, obrana, sociální zabezpečení	541	509	11	1	-	20	2	522	3	-	-	14
školství	111	94	12	2	-	3	1	106	3	-	-	1
zdravotnictví, veterinární a sociální činnosti	132	109	17	1	-	5	16	109	6	-	1	-
ostatní veřejné a osobní služby	286	208	22	1	-	55	11	208	59	-	-	8
nezjištěno	1195	319	20	8	-	848	9	277	32	-	6	871
ekonomicky aktivní osoby úhrnem	9495	7536	222	30	-	1707	217	7722	504	1	8	1043

2. Ženy

Tab. č. 162 Obyvatelstvo ekonomicky aktivní podle ekonomické aktivity, postavení v zaměstnání, podle hlavních tříd zaměstnání, odvětví ekonomické činnosti a podle pohlaví

Orlová

Hlavní třídy zaměstnání, odvětví ekonomické činnosti	Ekonomicky aktivní úhrnem	Ekonomická aktivita					Postavení v zaměstnání						
		zaměst- navatelé, zaměstnanci	pracující důchodci	pracující studenti a učni	ženy na mateřské dovolené	nezaměst- naní	zaměst- navatelé	zaměst- nanci	samostatně činní	členové produkčních družstev	pomáhající rodinní příslušníci	nezjištěno	
<b>A. Hlavní třídy zaměstnání</b>													
zákonodárci, vedoucí a řídicí pracovníci	307	275	3	1	2	26	52	224	26	-	-	-	5
vědečtí a odborní duševní pracovníci	562	503	22	4	13	20	19	528	13	-	1	-	1
techničtí, zdravotničtí a pedagogičtí pracovníci	1749	1544	15	13	44	133	16	1596	105	-	6	-	26
nižší administrativní pracovníci (úředníci)	568	471	6	1	20	70	3	549	2	-	-	-	14
provozní pracovníci ve službách a obchodě	1838	1322	20	10	67	419	26	1596	120	1	7	-	88
kvalifikovaní dělníci v zemědělství a lesnictví	39	14	-	-	-	25	1	31	1	-	-	-	6
řemeslníci a kvalifikovaní výrobci, zpracovatelé a opraváři	552	376	-	1	27	148	1	496	23	-	2	-	30
obsluha strojů a zařízení	571	461	4	-	15	91	2	549	1	-	-	-	19
pomocní a nekvalifikovaní pracovníci	984	720	27	1	15	221	2	893	18	-	3	-	68
příslušníci armády	4	3	-	1	-	-	-	4	-	-	-	-	-
nezaměstnaní absolventi škol	152	x	x	x	x	152	x	x	x	x	x	x	152
nezjištěno	800	51	5	4	135	605	2	50	4	-	3	-	741
<b>ekonomicky aktivní osoby úhrnem</b>	<b>8126</b>	<b>5740</b>	<b>102</b>	<b>36</b>	<b>338</b>	<b>1910</b>	<b>124</b>	<b>6516</b>	<b>313</b>	<b>1</b>	<b>22</b>	<b>-</b>	<b>1150</b>
<b>B. Odvětví ekonomické činnosti</b>													
zemědělství, lesnictví, rybolov	44	20	-	-	-	24	1	39	2	-	-	-	2
průmysl	1825	1410	8	1	65	341	7	1727	29	-	5	-	57
stavebnictví	118	99	-	1	1	17	4	104	8	-	1	-	1
obchod, opravy motor. vozidel a spotř. zboží	1233	924	11	3	33	262	49	1054	92	-	2	-	36
pohostinství a ubytování	494	330	8	7	16	133	16	444	9	-	5	-	20
doprava, pošty a telekomunikace	327	275	1	-	11	40	3	314	6	-	1	-	3
peněžnictví a pojišťovnictví	141	122	1	-	2	16	-	117	17	-	1	-	6
činnosti v oblasti nemovitostí, služby pro podniky	320	247	5	6	8	54	9	261	43	-	2	-	5
výzkum a vývoj	7	6	-	-	-	1	-	7	-	-	-	-	-
veřejná správa, obrana, sociální zabezpečení	421	393	2	3	9	14	2	410	4	-	-	-	5
školství	664	598	26	5	13	22	2	657	1	-	-	-	4
zdravotnictví, veterinární a sociální činnosti	823	733	16	3	23	48	22	767	13	-	1	-	20
ostatní veřejné a osobní služby	435	331	10	2	6	86	4	347	74	-	1	-	9
nezjištěno	1274	252	14	5	151	852	5	268	15	1	3	-	982
<b>ekonomicky aktivní osoby úhrnem</b>	<b>8126</b>	<b>5740</b>	<b>102</b>	<b>36</b>	<b>338</b>	<b>1910</b>	<b>124</b>	<b>6516</b>	<b>313</b>	<b>1</b>	<b>22</b>	<b>-</b>	<b>1150</b>

3. Muži a ženy úhrnem

Tab. č. 162 Obyvatelstvo ekonomicky aktivní podle ekonomické aktivity, postavení v zaměstnání, podle hlavních tříd zaměstnání, odvětví ekonomické činnosti a podle pohlaví

Orlová

Hlavní třídy zaměstnání, odvětví ekonomické činnosti	Ekonomicky aktivní úhrnem	Ekonomická aktivita					Postavení v zaměstnání					
		zaměst- navatelé, zaměstnanci	pracující důchodci	pracující studenti a učni	ženy na mateřské dovolené	nezaměst- naní	zaměst- navatelé	zaměst- nanci	samostatně činní	členové produkčních družstev	pomáhající rodinní příslušníci	nezjištěno
<b>A. Hlavní třídy zaměstnání</b>												
zákonodárci, vedoucí a řídicí pracovníci	693	636	13	1	2	41	178	436	73	-	1	5
vědečtí a odborní duševní pracovníci	878	788	41	7	13	29	36	789	47	-	1	5
techničtí, zdravotničtí a pedagogičtí pracovníci	2898	2604	35	18	44	197	37	2578	237	-	6	40
nižší administrativní pracovníci (úředníci)	688	569	11	1	20	87	3	664	4	-	-	17
provozní pracovníci ve službách a obchodě	2530	1885	55	19	67	504	39	2185	184	1	8	113
kvalifikovaní dělníci v zemědělství a lesnictví	66	32	3	-	-	31	1	49	7	-	-	9
řemeslníci a kvalifikovaní výrobci, zpracovatelé a opraváři	4684	3918	49	4	27	686	27	4290	181	1	4	181
obsluha strojů a zařízení	1841	1613	28	2	15	183	13	1743	41	-	1	43
pomocní a nekvalifikovaní pracovníci	1374	955	72	2	15	330	3	1244	27	-	3	97
příslušníci armády	167	158	-	1	-	8	1	152	-	-	-	14
nezaměstnaní absolventi škol	351	x	x	x	x	351	x	x	x	x	x	351
nezjištěno	1451	118	17	11	135	1170	3	108	16	-	6	1318
ekonomicky aktivní osoby úhrnem	17621	13276	324	66	338	3617	341	14238	817	2	30	2193
<b>B. Odvětví ekonomické činnosti</b>												
zemědělství, lesnictví, rybolov	95	56	4	-	-	35	1	77	12	-	-	5
průmysl	6573	5615	68	8	65	817	41	6260	109	1	5	157
stavebnictví	913	724	24	2	1	162	34	759	95	-	2	23
obchod, opravy motor. vozidel a spotř. zboží	1726	1374	19	3	33	297	118	1350	213	-	2	43
pohostinství a ubytování	674	468	10	10	16	170	34	590	19	-	5	26
doprava, pošty a telekomunikace	910	799	14	1	11	85	13	853	34	-	1	9
peněžnictví a pojišťovnictví	209	186	2	-	2	19	3	162	37	-	1	6
činnosti v oblasti nemovitostí, služby pro podniky	622	492	33	11	8	78	23	500	87	-	2	10
výzkum a vývoj	17	16	-	-	-	1	-	16	1	-	-	-
veřejná správa, obrana, sociální zabezpečení	962	902	13	4	9	34	4	932	7	-	-	19
školství	775	692	38	7	13	25	3	763	4	-	-	5
zdravotnictví, veterinární a sociální činnosti	955	842	33	4	23	53	38	876	19	-	2	20
ostatní veřejné a osobní služby	721	539	32	3	6	141	15	555	133	-	1	17
nezjištěno	2469	571	34	13	151	1700	14	545	47	1	9	1853
ekonomicky aktivní osoby úhrnem	17621	13276	324	66	338	3617	341	14238	817	2	30	2193

1. Muži

Tab. č. 163 Obyvatelstvo ekonomicky aktivní podle věku,  
podle hlavních tříd a vybraných tříd zaměstnání a podle pohlaví

Orlová

Hlavní třídy, vybrané třídy zaměstnání	Obyvatelstvo ekonomicky aktivní ve věku											Ek. aktivní celkem	z toho prac. důchodci
	- 19	20 - 24	25 - 29	30 - 34	35 - 39	40 - 44	45 - 49	50 - 54	55 - 59	60+	nezjiš- těno		
1. Zákonodárci, vedoucí a řídicí pracovníci	-	18	34	61	63	72	63	47	21	7	-	386	10
zákonodárci, vyšší úředníci	-	-	1	2	1	2	1	3	-	2	-	12	2
vedoucí a řídicí pracovníci organizací, podniků, společností	-	18	33	59	62	70	62	44	21	5	-	374	8
2. Vědečtí a odborní duševní pracovníci	1	19	39	43	42	42	45	35	32	18	-	316	19
vědci a odborníci ve fyzikálních vědách, architekti	1	9	16	18	16	15	9	12	8	4	-	108	4
vědci, odborníci a inženýři v biologických a lékař. oborech	-	-	3	6	4	9	11	6	9	3	-	51	3
odborní pedagogičtí pracovníci	-	3	10	8	9	8	10	7	10	7	-	72	7
ostatní vědci a odborní duševní pracovníci jinde neuvedení	-	7	10	11	13	10	15	10	5	4	-	85	5
3. Techničtí, zdravotničtí a pedagogičtí pracovníci	6	114	149	184	185	152	133	121	81	24	-	1149	20
technici ve fyzikálních, technických a příbuzných oborech	2	64	80	100	100	88	94	93	66	11	-	698	11
techn. pracovníci v oblasti biologie, zdravotničtí a zeměd. prac.	-	1	2	-	3	2	-	2	1	3	-	14	3
pedagogičtí pracovníci	-	1	3	2	3	5	3	1	2	1	-	21	1
jiní pomocní odborní pracovníci	4	48	64	82	79	57	36	25	12	9	-	416	5
4. Nižší administrativní pracovníci (úředníci)	1	18	23	16	11	10	11	14	15	1	-	120	5
nižší administrativní pracovníci	1	16	17	16	9	8	9	12	12	1	-	101	4
úředníci ve službách a obchodě	-	2	6	-	2	2	2	3	-	-	-	19	1
5. Provozní pracovníci ve službách a obchodě	20	132	108	103	85	90	69	56	20	9	-	692	35
obsluhující pracovníci	14	105	88	81	66	66	54	52	18	9	-	553	34
prodavači, manekýny a předváděči zboží	6	27	20	22	19	24	15	4	2	-	-	139	1
6. Kvalifikovaní dělníci v zemědělství, lesnictví a rybářství	-	3	6	2	3	7	3	1	1	1	-	27	3
kvalifikovaní dělníci v zeměd., lesnictví, rybářství	-	3	6	1	3	6	3	1	1	1	-	25	3
pracovníci získávající obživu v zeměd. a ryb. (samozásobitelé)	-	-	-	1	-	1	-	-	-	-	-	2	-
7. Řemeslníci a kvalifikovaní výrobci, zprac. a opraváři	39	473	609	676	731	609	495	337	146	17	-	4132	49
kvalifikovaní dělníci při dobývání surovin, stavební dělníci	20	271	333	434	464	360	277	178	65	4	-	2406	21
kvalifikovaní kovodělníci a strojírenští dělníci	14	169	258	218	251	227	203	156	81	12	-	1589	26
výrobci a oprav. přesných přístrojů, umělečtí řemesl., polygraf.	-	1	8	9	-	4	3	2	-	-	-	27	-
ostatní kvalifikovaní zpracovatelé a výrobci	5	32	10	15	16	18	12	1	-	1	-	110	2
8. Obsluha strojů a zařízení	8	120	180	187	198	163	182	140	82	10	-	1270	24
obsluha průmyslových zařízení	4	53	80	77	86	67	69	58	32	1	-	527	7
obsluha stacionárních zařízení a montážní dělníci	3	28	14	19	11	14	11	6	4	1	-	111	3
řidiči a obsluha pojezdových strojních zařízení	1	39	86	91	101	82	102	76	46	8	-	632	14
9. Pomocní a nekvalif. pracovníci	10	54	38	37	46	49	61	58	26	11	-	390	45
pomocní a nekvalif. prac. - prodej a služby	4	12	11	11	10	22	18	27	16	9	-	140	28
pomocní a nekvalif. prac. v zeměd., lesn., rybářství	-	1	-	1	-	-	-	-	1	-	-	3	1
pomocní a nekvalif. prac. v dolech, v prům., staveb. a v dopr.	6	41	27	25	36	27	43	31	9	2	-	247	16
10. Příslušníci armády	50	92	12	2	3	4	-	-	-	-	-	163	-
příslušníci armády	50	92	12	2	3	4	-	-	-	-	-	163	-
Nezaměstnaní absolventi škol	100	89	8	2	-	-	-	-	-	-	-	199	-
Nezjištěno	82	139	95	77	60	65	75	30	22	5	1	651	12
Ekonomicky aktivní osoby úhrnem	317	1271	1301	1390	1427	1263	1137	839	446	103	1	9495	222

2. Ženy

Tab. č. 163 Obyvatelstvo ekonomicky aktivní podle věku,  
podle hlavních tříd a vybraných tříd zaměstnání a podle pohlaví

Orlová

Hlavní třídy, vybrané třídy zaměstnání	Obyvatelstvo ekonomicky aktivní ve věku											Ek. aktivní celkem	z toho prac. důchodci
	- 19	20 - 24	25 - 29	30 - 34	35 - 39	40 - 44	45 - 49	50 - 54	55 - 59	60+	nezjiš- těno		
1. Zákonodárci, vedoucí a řídicí pracovníci	1	20	35	40	57	61	41	44	7	1	-	307	3
zákonodárci, vyšší úředníci	-	1	-	1	2	-	-	1	-	-	-	5	-
vedoucí a řídicí pracovníci organizací, podniků, společností	1	19	35	39	55	61	41	43	7	1	-	302	3
2. Vědečtí a odborní duševní pracovníci	-	35	77	69	92	91	81	60	40	17	-	562	22
vědci a odborníci ve fyzikálních vědách, architekti	-	4	4	7	6	2	2	3	-	-	-	28	-
vědci, odborníci a inženýři v biologických a lékař. oborech	-	2	9	10	7	7	8	3	4	2	-	52	1
odborní pedagogičtí pracovníci	-	17	31	32	60	55	51	41	30	13	-	330	18
ostatní vědci a odborní duševní pracovníci jinde neuvedení	-	12	33	20	19	27	20	13	6	2	-	152	3
3. Techničtí, zdravotničtí a pedagogičtí pracovníci	19	188	239	268	279	261	205	234	47	9	-	1749	15
technici ve fyzikálních, technických a příbuzných oborech	3	18	18	19	34	24	27	26	3	-	-	172	-
techn. pracovníci v oblasti biologie, zdravotničtí a zeměd. prac.	7	41	57	79	71	67	53	61	21	4	-	461	6
pedagogičtí pracovníci	-	15	11	13	21	27	13	19	5	1	-	125	1
jiní pomocní odborní pracovníci	9	114	153	157	153	143	112	128	18	4	-	991	8
4. Nižší administrativní pracovníci (úředníci)	9	93	85	79	81	73	64	70	14	-	-	568	6
nižší administrativní pracovníci	5	61	51	61	57	52	45	49	10	-	-	391	4
úředníci ve službách a obchodě	4	32	34	18	24	21	19	21	4	-	-	177	2
5. Provozní pracovníci ve službách a obchodě	45	243	270	302	296	265	233	158	21	5	-	1838	20
obsluhující pracovníci	29	115	98	94	101	114	98	79	11	1	-	740	7
prodavači, manekýny a předváděči zboží	16	128	172	208	195	151	135	79	10	4	-	1098	13
6. Kvalifikovaní dělníci v zemědělství, lesnictví a rybářství	-	2	9	8	7	4	7	2	-	-	-	39	-
kvalifikovaní dělníci v zeměd., lesnictví, rybářství	-	2	9	8	7	4	7	2	-	-	-	39	-
pracovníci získávající obživu v zeměd. a ryb. (samozásobitelé)	-	-	-	-	-	-	-	-	-	-	-	-	-
7. Řemeslníci a kvalifikovaní výrobci, zprac. a opraváři	8	53	75	95	90	74	88	67	2	-	-	552	-
kvalifikovaní dělníci při dobývání surovin, stavební dělníci	-	3	4	10	10	5	10	11	1	-	-	54	-
kvalifikovaní kovodělníci a strojírenští dělníci	-	3	11	15	17	16	23	23	1	-	-	109	-
výrobci a oprav. přesných přístrojů, umělečtí řemesl., polygraf.	1	-	3	3	5	2	3	2	-	-	-	19	-
ostatní kvalifikovaní zpracovatelé a výrobci	7	47	57	67	58	51	52	31	-	-	-	370	-
8. Obsluha strojů a zařízení	8	44	82	85	79	69	95	100	8	1	-	571	4
obsluha průmyslových zařízení	2	18	27	40	30	29	44	44	2	1	-	237	2
obsluha stacionárních zařízení a montážní dělníci	5	26	44	35	35	26	28	31	4	-	-	234	2
řidiči a obsluha pojezdových strojních zařízení	1	-	11	10	14	14	23	25	2	-	-	100	-
9. Pomocní a nekvalif. pracovníci	12	42	67	125	145	186	195	168	32	12	-	984	27
pomocní a nekvalif. prac. - prodej a služby	5	21	43	85	93	124	120	113	27	12	-	643	27
pomocní a nekvalif. prac. v zeměd., lesn., rybářství	1	-	-	-	-	1	-	-	2	-	-	4	-
pomocní a nekvalif. prac. v dolech, v prům., staveb. a v dopr.	6	21	24	40	52	61	75	55	3	-	-	337	-
10. Příslušníci armády	1	2	-	-	1	-	-	-	-	-	-	4	-
příslušníci armády	1	2	-	-	1	-	-	-	-	-	-	4	-
Nezaměstnaní absolventi škol	63	79	7	3	-	-	-	-	-	-	-	152	-
Nezjištěno	63	156	138	96	115	76	66	74	14	2	-	800	5
Ekonomicky aktivní osoby úhrnem	229	957	1084	1170	1242	1160	1075	977	185	47	-	8126	102

3. Muži a ženy úhrnem

Tab. č. 163 Obyvatelstvo ekonomicky aktivní podle věku,  
podle hlavních tříd a vybraných tříd zaměstnání a podle pohlaví

Orlová

Hlavní třídy, vybrané třídy zaměstnání	Obyvatelstvo ekonomicky aktivní ve věku											Ek. aktivní celkem	z toho prac. důchodci
	- 19	20 - 24	25 - 29	30 - 34	35 - 39	40 - 44	45 - 49	50 - 54	55 - 59	60+	nezjiš- těno		
1. Zákonodárci, vedoucí a řídicí pracovníci	1	38	69	101	120	133	104	91	28	8	-	693	13
zákonodárci, vyšší úředníci	-	1	1	3	3	2	1	4	-	2	-	17	2
vedoucí a řídicí pracovníci organizací, podniků, společností	1	37	68	98	117	131	103	87	28	6	-	676	11
2. Vědečtí a odborní duševní pracovníci	1	54	116	112	134	133	126	95	72	35	-	878	41
vědci a odborníci ve fyzikálních vědách, architekti	1	13	20	25	22	17	11	15	8	4	-	136	4
vědci, odborníci a inženýři v biologických a lékař. oborech	-	2	12	16	11	16	19	9	13	5	-	103	4
odborní pedagogičtí pracovníci	-	20	41	40	69	63	61	48	40	20	-	402	25
ostatní vědci a odborní duševní pracovníci jinde neuvedení	-	19	43	31	32	37	35	23	11	6	-	237	8
3. Techničtí, zdravotničtí a pedagogičtí pracovníci	25	302	388	452	464	413	338	355	128	33	-	2898	35
technici ve fyzikálních, technických a příbuzných oborech	5	82	98	119	134	112	121	119	69	11	-	870	11
techn. pracovníci v oblasti biologie, zdravotničtí a zeměd. prac.	7	42	59	79	74	69	53	63	22	7	-	475	9
pedagogičtí pracovníci	-	16	14	15	24	32	16	20	7	2	-	146	2
jiní pomocní odborní pracovníci	13	162	217	239	232	200	148	153	30	13	-	1407	13
4. Nižší administrativní pracovníci (úředníci)	10	111	108	95	92	83	75	84	29	1	-	688	11
nižší administrativní pracovníci	6	77	68	77	66	60	54	61	22	1	-	492	8
úředníci ve službách a obchodě	4	34	40	18	26	23	21	23	7	-	-	196	3
5. Provozní pracovníci ve službách a obchodě	65	375	378	405	381	355	302	214	41	14	-	2530	55
obsluhující pracovníci	43	220	186	175	167	180	152	131	29	10	-	1293	41
prodáváči, manekýny a předváděči zboží	22	155	192	230	214	175	150	83	12	4	-	1237	14
6. Kvalifikovaní dělníci v zemědělství, lesnictví a rybářství	-	5	15	10	10	11	10	3	1	1	-	66	3
kvalifikovaní dělníci v zeměd., lesnictví, rybářství	-	5	15	9	10	10	10	3	1	1	-	64	3
pracovníci získávající obživu v zeměd. a ryb. (samozásobitelé)	-	-	-	1	-	1	-	-	-	-	-	2	-
7. Řemeslníci a kvalifikovaní výrobci, zprac. a opraváři	47	526	684	771	821	683	583	404	148	17	-	4684	49
kvalifikovaní dělníci při dobývání surovin, stavební dělníci	20	274	337	444	474	365	287	189	66	4	-	2460	21
kvalifikovaní kovodělníci a strojírenští dělníci	14	172	269	233	268	243	226	179	82	12	-	1698	26
výrobci a oprav. přesných přístrojů, umělečtí řemesl., polygraf.	1	1	11	12	5	6	6	4	-	-	-	46	-
ostatní kvalifikovaní zpracovatelé a výrobci	12	79	67	82	74	69	64	32	-	1	-	480	2
8. Obsluha strojů a zařízení	16	164	262	272	277	232	277	240	90	11	-	1841	28
obsluha průmyslových zařízení	6	71	107	117	116	96	113	102	34	2	-	764	9
obsluha stacionárních zařízení a montážní dělníci	8	54	58	54	46	40	39	37	8	1	-	345	5
řidiči a obsluha pojezdových strojních zařízení	2	39	97	101	115	96	125	101	48	8	-	732	14
9. Pomocní a nekvalif. pracovníci	22	96	105	162	191	235	256	226	58	23	-	1374	72
pomocní a nekvalif. prac. - prodej a služby	9	33	54	96	103	146	138	140	43	21	-	783	55
pomocní a nekvalif. prac. v zeměd., lesn., rybářství	1	1	-	1	-	1	-	-	3	-	-	7	1
pomocní a nekvalif. prac. v dolech, v prům., staveb. a v dopr.	12	62	51	65	88	88	118	86	12	2	-	584	16
10. Příslušníci armády	51	94	12	2	4	4	-	-	-	-	-	167	-
příslušníci armády	51	94	12	2	4	4	-	-	-	-	-	167	-
Nezaměstnaní absolventi škol	163	168	15	5	-	-	-	-	-	-	-	351	-
Nezjištěno	145	295	233	173	175	141	141	104	36	7	1	1451	17
Ekonomicky aktivní osoby úhrnem	546	2228	2385	2560	2669	2423	2212	1816	631	150	1	17621	324



1. Muži

Tab. č. 164 Obyvatelstvo ekonomicky aktivní podle nejvyššího ukončeného vzdělání, podle hlavních tříd a vybraných tříd zaměstnání a podle pohlaví

Orlová

Hlavní třídy, vybrané třídy zaměstnání	Nejvyšší ukončené vzdělání											Ekonomicky aktivní úhrnem
	základní, včetně neukon- čeného	střední		úplně střední			nástav- bové a vyšší	vysokoškolské			bez vzdělání a nezjištěno	
		učňovské	odborné	učňovské	odborné	všeobecné		celkem	z toho			
									bakalářské	vědecká příprava		
1. Zákodárci, vedoucí a řídicí pracovníci zákodárci, vyšší úředníci	9	32	45	15	102	7	18	157	7	5	1	386
vedoucí a řídicí pracovníci organizací, podniků, společností	-	2	1	1	-	-	-	8	-	3	-	12
2. Vědečtí a odborní duševní pracovníci	9	30	44	14	102	7	18	149	7	2	1	374
vědci a odborníci ve fyzikálních vědách, architekti	4	7	15	3	32	7	26	222	4	10	-	316
vědci, odborníci a inženýři v biologických a lékařských oborech	1	4	6	2	11	1	8	75	1	2	-	108
odborní pedagogičtí pracovníci	-	1	1	-	1	-	1	47	-	2	-	51
ostatní vědci a odborní duševní pracovníci jinde neuvedení	3	-	7	-	7	-	11	44	1	5	-	72
3. Techničtí, zdravotničtí a pedagogičtí pracovníci	-	2	1	1	13	6	6	56	2	1	-	85
technici ve fyzikálních, technických a příbuzných oborech	12	30	97	49	555	109	95	202	11	1	-	1149
techn. pracovníci v oblasti biologie, zdravotničtí a zeměd. prac.	5	13	51	31	369	43	56	130	4	1	-	698
pedagogičtí pracovníci	-	-	3	-	4	3	1	3	-	-	-	14
jiní pomocní odborní pracovníci	-	1	3	1	9	1	4	2	2	-	-	21
4. Nižší administrativní pracovníci (úředníci)	7	16	40	17	173	62	34	67	5	-	-	416
nižší administrativní pracovníci	7	25	26	4	36	8	5	8	1	-	1	120
úředníci ve službách a obchodě	6	23	23	1	34	5	1	7	1	-	1	101
5. Provozní pracovníci ve službách a obchodě	1	2	3	3	2	3	4	1	-	-	-	19
obsluhující pracovníci	54	157	199	37	158	50	22	14	8	-	1	692
prodavači, manekýni a předváděči zboží	44	120	157	31	126	42	20	12	7	-	1	553
6. Kvalifikovaní dělníci v zemědělství, lesnictví a rybářství	10	37	42	6	32	8	2	2	1	-	-	139
kvalifikovaní dělníci v zeměd., lesnictví, rybářství	9	3	8	1	2	2	-	-	-	-	-	25
pracovníci získávající obživu v zeměd. a ryb. (samozásobitelé)	1	1	-	-	-	-	-	-	-	-	-	2
7. Řemeslníci a kvalifikovaní výrobci, zprac. a opraváři	364	1230	1882	151	376	62	44	11	1	-	12	4132
kvalifikovaní dělníci při dobývání surovin, stavební dělníci	302	722	1112	65	133	40	18	3	-	-	11	2406
kvalifikovaní kovodělníci a strojírenští dělníci	49	472	711	81	225	20	22	8	1	-	1	1589
výrobci a oprav. přesných přístrojů, umělečtí řemeslníci, polygrafové	2	3	13	2	6	-	1	-	-	-	-	27
ostatní kvalifikovaní zpracovatelé a výrobci	11	33	46	3	12	2	3	-	-	-	-	110
8. Obsluha strojů a zařízení	160	375	516	46	135	21	11	3	1	-	3	1270
obsluha průmyslových zařízení	68	142	213	24	57	13	8	-	-	-	2	527
obsluha stacionárních zařízení a montážní dělníci	8	32	50	7	12	-	1	1	-	-	-	111
řidiči a obsluha pojezdových strojních zařízení	84	201	253	15	66	8	2	2	1	-	1	632
9. Pomocní a nekvalif. pracovníci	146	104	104	3	16	9	3	1	-	-	4	390
pomocní a nekvalif. prac. - prodej a služby	47	44	30	1	8	6	-	1	-	-	3	140
pomocní a nekvalif. prac. v zeměd., lesn., rybářství	2	-	-	-	-	1	-	-	-	-	-	3
pomocní a nekvalif. prac. v dolech, v prům., staveb. a v dopravě	97	60	74	2	8	2	3	-	-	-	1	247
10. Příslušníci armády	7	25	35	12	50	8	6	19	2	-	1	163
příslušníci armády	7	25	35	12	50	8	6	19	2	-	1	163
Nezaměstnaní absolventi škol	48	41	41	10	41	7	3	5	1	-	3	199
Nezjištěno	276	138	143	12	31	11	6	7	-	-	27	651
Ekonomicky aktivní osoby úhrnem	1097	2168	3111	343	1534	301	239	649	36	16	53	9495

2. Ženy

Tab. č. 164 Obyvatelstvo ekonomicky aktivní podle nejvyššího ukončeného vzdělání, podle hlavních tříd a vybraných tříd zaměstnání a podle pohlaví

Orlová

Hlavní třídy, vybrané třídy zaměstnání	Nejvyšší ukončené vzdělání											Ekonomicky aktivní úhrnem
	základní, včetně neukon- čeného	střední		úplně střední			nástav- bové a vyšší	vysokoškolské			bez vzdělání a nezjištěno	
		učňovské	odborné	učňovské	odborné	všeobecné		celkem	z toho			
									bakalářské	vědecká příprava		
1. Zákodárci, vedoucí a řídicí pracovníci zákodárci, vyšší úředníci	7	35	56	8	89	28	28	56	2	1	-	307
vedoucí a řídicí pracovníci organizací, podniků, společností	-	-	-	-	2	-	1	2	-	-	-	5
2. Vědečtí a odborní duševní pracovníci	7	35	56	8	87	28	27	54	2	1	-	302
vědci a odborníci ve fyzikálních vědách, architekti	1	2	7	-	117	39	44	352	16	5	-	562
vědci, odborníci a inženýři v biologických a lékařských oborech	-	1	2	-	4	1	3	17	2	1	-	28
odborní pedagogičtí pracovníci	-	-	-	-	-	-	3	49	-	1	-	52
ostatní vědci a odborní duševní pracovníci jinde neuvedení	1	-	1	-	49	10	33	236	11	3	-	330
3. Techničtí, zdravotničtí a pedagogičtí pracovníci	-	1	4	-	64	28	5	50	3	-	-	152
technici ve fyzikálních, technických a příbuzných oborech	25	47	109	20	944	295	221	88	15	1	-	1749
techn. pracovníci v oblasti biologie, zdravotničtí a zeměd. prac.	7	9	17	2	77	29	14	17	2	1	-	172
pedagogičtí pracovníci	4	4	16	1	303	25	101	7	4	-	-	461
jiní pomocní odborní pracovníci	2	3	2	-	79	10	26	3	1	-	-	125
4. Nižší administrativní pracovníci (úředníci)	12	31	74	17	485	231	80	61	8	-	-	991
nižší administrativní pracovníci	59	68	133	20	160	98	22	7	4	-	1	568
úředníci ve službách a obchodě	47	45	92	15	109	61	16	5	4	-	1	391
5. Provozní pracovníci ve službách a obchodě	12	23	41	5	51	37	6	2	-	-	-	177
obsluhující pracovníci	234	502	811	40	157	65	22	2	2	-	5	1838
prodavači, manekýni a předváděči zboží	128	210	304	15	54	17	10	1	1	-	1	740
6. Kvalifikovaní dělníci v zemědělství, lesnictví a rybářství	106	292	507	25	103	48	12	1	1	-	4	1098
kvalifikovaní dělníci v zeměd., lesnictví, rybářství	7	5	21	2	4	-	-	-	-	-	-	39
pracovníci získávající obživu v zeměd. a ryb. (samozásobitelé)	7	5	21	2	4	-	-	-	-	-	-	39
7. Řemeslníci a kvalifikovaní výrobci, zprac. a opraváři	-	-	-	-	-	-	-	-	-	-	-	-
kvalifikovaní dělníci při dobývání surovin, stavební dělníci	110	142	238	7	36	9	7	-	-	-	3	552
kvalifikovaní kovodělníci a strojírenští dělníci	17	10	19	-	3	2	2	-	-	-	1	54
výrobci a oprav. přesných přístrojů, umělečtí řemeslníci, polygrafové	12	36	48	1	6	5	1	-	-	-	-	109
ostatní kvalifikovaní zpracovatelé a výrobci	5	5	4	1	4	-	-	-	-	-	-	19
8. Obsluha strojů a zařízení	76	91	167	5	23	2	4	-	-	-	2	370
obsluha průmyslových zařízení	170	129	198	11	44	14	2	3	-	-	-	571
obsluha stacionárních zařízení a montážní dělníci	75	52	87	3	17	1	1	1	-	-	-	237
řidiči a obsluha pojezdových strojních zařízení	53	59	83	6	21	9	1	2	-	-	-	234
9. Pomocní a nekvalif. pracovníci	42	18	28	2	6	4	-	-	-	-	-	100
pomocní a nekvalif. prac. - prodej a služby	467	221	237	1	29	14	3	-	-	-	12	984
pomocní a nekvalif. prac. v zeměd., lesn., rybářství	297	153	160	-	17	6	2	-	-	-	8	643
pomocní a nekvalif. prac. v dolech, v prům., staveb. a v dopravě	2	-	1	-	-	-	-	-	-	-	1	4
10. Příslušníci armády	168	68	76	1	12	8	1	-	-	-	3	337
příslušníci armády	-	-	-	-	2	2	-	-	-	-	-	4
Nezaměstnaní absolventi škol	-	-	-	-	2	2	-	-	-	-	-	4
Nezjištěno	24	17	35	5	39	17	7	7	2	-	1	152
Ekonomicky aktivní osoby úhrnem	383	134	165	10	45	22	6	6	1	-	29	800
	1487	1302	2010	124	1666	603	362	521	42	7	51	8126

3. Muži a ženy úhrnem

Tab. č. 164 Obyvatelstvo ekonomicky aktivní podle nejvyššího ukončeného vzdělání, podle hlavních tříd a vybraných tříd zaměstnání a podle pohlaví

Orlová

Hlavní třídy, vybrané třídy zaměstnání	Nejvyšší ukončené vzdělání										Ekonomicky aktivní úhrnem	
	základní, včetně neukon- čeného	střední		úplně střední			nástav- bové a vyšší	vysokoškolské				bez vzdělání a nezjištěno
		učňovské	odborné	učňovské	odborné	všeobecné		celkem	z toho			
									bakalářské	vědecká příprava		
1. Zákodárci, vedoucí a řídicí pracovníci zákodárci, vyšší úředníci	16	67	101	23	191	35	46	213	9	6	1	693
vedoucí a řídicí pracovníci organizací, podniků, společností	-	2	1	1	2	-	1	10	-	3	-	17
2. Vědečtí a odborní duševní pracovníci	16	65	100	22	189	35	45	203	9	3	1	676
vědci a odborníci ve fyzikálních vědách, architekti	5	9	22	3	149	46	70	574	20	15	-	878
vědci, odborníci a inženýři v biologických a lékařských oborech	1	5	8	2	15	2	11	92	3	3	-	136
odborní pedagogičtí pracovníci	-	1	1	-	1	-	4	96	-	3	-	103
ostatní vědci a odborní duševní pracovníci jinde neuvedení	4	-	8	-	56	10	44	280	12	8	-	402
3. Techničtí, zdravotničtí a pedagogičtí pracovníci	-	3	5	1	77	34	11	106	5	1	-	237
technici ve fyzikálních, technických a příbuzných oborech	37	77	206	69	1499	404	316	290	26	2	-	2898
techn. pracovníci v oblasti biologie, zdravotničtí a zeměd. prac.	12	22	68	33	446	72	70	147	6	2	-	870
pedagogičtí pracovníci	4	4	19	1	307	28	102	10	4	-	-	475
jiní pomocní odborní pracovníci	2	4	5	1	88	11	30	5	3	-	-	146
4. Nižší administrativní pracovníci (úředníci)	19	47	114	34	658	293	114	128	13	-	-	1407
nižší administrativní pracovníci	66	93	159	24	196	106	27	15	5	-	2	688
úředníci ve službách a obchodě	53	68	115	16	143	66	17	12	5	-	2	492
5. Provozní pracovníci ve službách a obchodě	13	25	44	8	53	40	10	3	-	-	-	196
obsluhující pracovníci	288	659	1010	77	315	115	44	16	10	-	6	2530
prodavači, manekýni a předváděči zboží	172	330	461	46	180	59	30	13	8	-	2	1293
6. Kvalifikovaní dělníci v zemědělství, lesnictví a rybářství	116	329	549	31	135	56	14	3	2	-	4	1237
kvalifikovaní dělníci v zeměd., lesnictví, rybářství	17	9	29	3	6	2	-	-	-	-	-	66
pracovníci získávající obživu v zeměd. a ryb. (samozásobitelé)	16	8	29	3	6	2	-	-	-	-	-	64
7. Řemeslníci a kvalifikovaní výrobci, zprac. a opraváři	1	1	-	-	-	-	-	-	-	-	-	2
kvalifikovaní dělníci při dobývání surovin, stavební dělníci	474	1372	2120	158	412	71	51	11	1	-	15	4684
kvalifikovaní kovodělníci a strojírenští dělníci	319	732	1131	65	136	42	20	3	-	-	12	2460
výrobci a oprav. přesných přístrojů, umělečtí řemeslníci, polygrafové	61	508	759	82	231	25	23	8	1	-	1	1698
ostatní kvalifikovaní zpracovatelé a výrobci	7	8	17	3	10	-	1	-	-	-	-	46
8. Obsluha strojů a zařízení	87	124	213	8	35	4	7	-	-	-	2	480
obsluha průmyslových zařízení	330	504	714	57	179	35	13	6	1	-	3	1841
obsluha stacionárních zařízení a montážní dělníci	143	194	300	27	74	14	9	1	-	-	2	764
řidiči a obsluha pojezdových strojních zařízení	61	91	133	13	33	9	2	3	-	-	-	345
9. Pomocní a nekvalif. pracovníci	126	219	281	17	72	12	2	2	1	-	1	732
pomocní a nekvalif. prac. - prodej a služby	613	325	341	4	45	23	6	1	-	-	16	1374
pomocní a nekvalif. prac. v zeměd., lesn., rybářství	344	197	190	1	25	12	2	1	-	-	11	783
pomocní a nekvalif. prac. v dolech, v prům., staveb. a v dopravě	4	-	1	-	-	1	-	-	-	-	1	7
10. Příslušníci armády	265	128	150	3	20	10	4	-	-	-	4	584
příslušníci armády	7	25	35	12	52	10	6	19	2	-	1	167
Nezaměstnaní absolventi škol	7	25	35	12	52	10	6	19	2	-	1	167
Nezjištěno	72	58	76	15	80	24	10	12	3	-	4	351
Ekonomicky aktivní osoby úhrnem	659	272	308	22	76	33	12	13	1	-	56	1451
	2584	3470	5121	467	3200	904	601	1170	78	23	104	17621

1. Muži

Tab. č. 165 Obyvatelstvo ekonomicky aktivní podle věku,  
podle odvětví ekonomické činnosti a podle pohlaví

Orlová

Odvětví ekonomické činnosti	Obyvatelstvo ekonomicky aktivní ve věku											Ekonomicky aktivní celkem	z toho prac. důchodci
	- 19	20 - 24	25 - 29	30 - 34	35 - 39	40 - 44	45 - 49	50 - 54	55 - 59	60+	nezjištěno		
Zemědělství a myslivost, lesnictví	-	3	11	3	10	10	5	4	1	2	-	49	4
v tom:													
zemědělství, myslivost	-	3	9	2	9	8	5	4	1	2	-	43	4
lesnictví, těžba dřeva	-	-	2	1	1	2	-	-	-	-	-	6	-
Rybolov, chov ryb	-	-	-	1	-	-	1	-	-	-	-	2	-
Dobývání nerostných surovin	12	214	362	519	567	404	338	237	84	7	-	2744	20
Zpracovatelský průmysl	25	230	243	236	239	201	153	141	114	15	-	1597	35
v tom:													
potravinařský a tabákový průmysl	4	35	20	13	10	20	15	5	2	2	-	126	6
textilní a oděvní průmysl	1	1	1	6	9	-	4	1	3	1	-	27	1
kožedělný průmysl	1	1	1	-	-	-	-	-	-	-	-	3	-
dřevozpracující průmysl	3	18	9	8	11	10	9	3	2	1	-	74	4
papírenský a polygrafický průmysl; vydavatel. činn.	-	2	2	2	1	1	1	-	-	1	-	10	1
koksování, rafinér. zprac. ropy, výroba jaderných paliv	-	-	-	3	3	2	4	2	-	-	-	14	-
chemický a farmaceutický průmysl	-	1	8	6	2	6	5	4	6	-	-	38	1
gumárenský a plastikařský průmysl	-	2	-	2	2	2	-	1	-	-	-	9	2
průmysl skla, keramiky, porcelánu a stav. hmot	1	-	3	2	5	1	2	-	1	-	-	15	2
výroba kovů a kovodělných výrobků	7	88	147	131	118	114	79	78	63	2	-	827	6
výroba strojů a zařízení pro další výrobu	5	29	24	37	43	23	17	23	24	6	-	231	8
výroba elektrických a optických přístrojů	1	7	5	6	7	3	2	2	1	-	-	34	-
výroba dopravních prostředků	-	13	7	2	7	3	6	1	4	-	-	43	-
ostatní zpracovatelský průmysl	2	33	16	18	21	16	9	21	8	2	-	146	4
Výroba a rozvod elektřiny, plynu a vody	1	23	45	58	59	62	79	67	12	1	-	407	5
Stavebnictví	10	110	100	91	102	127	111	73	59	12	-	795	24
Obchod, opravy motorových vozidel a spotřebního zboží	8	68	70	68	88	80	63	27	17	4	-	493	8
z toho													
maloobchod, opravy spotřebního zboží	7	31	26	30	38	43	25	11	7	2	-	220	6
Pohostinství a ubytování	10	50	30	20	18	28	12	9	2	1	-	180	2
Doprava, skladování, pošty a telekomunikace	-	38	83	76	80	82	102	76	39	7	-	583	13
Peněžnictví a pojišťovnictví	-	9	13	10	10	9	10	5	-	2	-	68	1
Činn. v obl. nemov., služby pro podniky, výzkum a vývoj	3	43	54	41	30	40	42	32	19	8	-	312	28
z toho													
výzkum a vývoj	-	-	5	1	2	-	1	-	-	1	-	10	-
Veřejná správa; obrana; sociální zabezpečení	48	132	82	94	60	45	22	38	13	7	-	541	11
Školství	1	9	13	5	13	14	18	14	14	10	-	111	12
Zdravotnictví, veterinární a sociální činnosti	1	13	9	10	9	19	21	24	19	7	-	132	17
Ostatní veřejné a osobní služby	6	29	34	36	41	38	42	32	18	10	-	286	22
Nezjištěno	192	300	152	122	101	104	118	60	35	10	1	1195	20
Ekonomicky aktivní osoby úhrnem	317	1271	1301	1390	1427	1263	1137	839	446	103	1	9495	222

2. Ženy

Tab. č. 165 Obyvatelstvo ekonomicky aktivní podle věku,  
podle odvětví ekonomické činnosti a podle pohlaví

Orlová

Odvětví ekonomické činnosti	Obyvatelstvo ekonomicky aktivní ve věku											Ekonomicky aktivní celkem	z toho prac. důchodci
	- 19	20 - 24	25 - 29	30 - 34	35 - 39	40 - 44	45 - 49	50 - 54	55 - 59	60+	nezjištěno		
Zemědělství a myslivost, lesnictví	-	2	9	8	4	4	8	5	2	-	-	42	-
v tom:													
zemědělství, myslivost	-	2	9	8	4	4	8	5	1	-	-	41	-
lesnictví, těžba dřeva	-	-	-	-	-	-	-	-	1	-	-	1	-
Rybolov, chov ryb	1	-	-	-	-	-	1	-	-	-	-	2	-
Dobývání nerostných surovin	2	9	12	26	45	42	63	70	6	-	-	275	-
Zpracovatelský průmysl	22	135	207	242	240	195	225	155	7	2	-	1430	5
v tom:													
potravinařský a tabákový průmysl	8	34	28	44	45	44	41	23	-	-	-	267	-
textilní a oděvní průmysl	2	26	35	49	50	50	41	26	-	1	-	280	1
kožedělný průmysl	-	5	25	15	14	3	8	4	1	-	-	75	-
dřevozpracující průmysl	-	2	3	1	-	6	5	1	-	-	-	18	-
papírenský a polygrafický průmysl; vydavatel. činn.	-	4	10	6	3	5	4	4	-	-	-	36	2
koksování, rafinér. zprac. ropy, výroba jaderných paliv	-	-	1	-	-	1	2	-	-	-	-	4	-
chemický a farmaceutický průmysl	-	4	7	6	8	8	5	4	-	-	-	42	-
gumárenský a plastikařský průmysl	-	-	2	2	-	1	1	-	-	-	-	6	-
průmysl skla, keramiky, porcelánu a stav. hmot	1	-	2	-	-	1	2	-	-	-	-	6	-
výroba kovů a kovodělných výrobků	3	19	46	57	51	35	55	43	3	1	-	313	1
výroba strojů a zařízení pro další výrobu	1	8	12	18	18	11	21	14	-	-	-	103	-
výroba elektrických a optických přístrojů	1	7	3	10	7	7	9	3	-	-	-	47	-
výroba dopravních prostředků	6	11	17	12	21	12	16	17	-	-	-	112	-
ostatní zpracovatelský průmysl	-	15	16	22	23	11	15	16	3	-	-	121	1
Výroba a rozvod elektřiny, plynu a vody	1	2	12	15	18	16	23	25	6	2	-	120	3
Stavebnictví	1	10	7	13	29	15	17	23	3	-	-	118	-
Obchod, opravy motorových vozidel a spotřebního zboží	17	148	196	222	212	165	157	99	14	3	-	1233	11
z toho													
maloobchod, opravy spotřebního zboží	13	121	174	202	182	148	142	90	13	2	-	1087	11
Pohostinství a ubytování	28	83	66	57	66	74	58	55	5	2	-	494	8
Doprava, skladování, pošty a telekomunikace	3	30	35	45	56	52	43	59	4	-	-	327	1
Peněžnictví a pojišťovnictví	-	11	37	27	27	14	11	13	-	1	-	141	1
Činn. v obl. nemov., služby pro podniky, výzkum a vývoj	3	51	57	51	48	47	32	29	8	1	-	327	5
z toho													
výzkum a vývoj	-	-	2	1	-	2	1	-	1	-	-	7	-
Veřejná správa; obrana; sociální zabezpečení	4	56	66	63	57	62	41	59	12	1	-	421	2
Školství	1	33	49	77	114	133	100	96	42	19	-	664	26
Zdravotnictví, veterinární a sociální činnosti	8	65	90	134	120	129	111	120	38	8	-	823	16
Ostatní veřejné a osobní služby	7	51	49	53	54	81	69	55	13	3	-	435	10
Nezjištěno	131	271	192	137	152	131	116	114	25	5	-	1274	14
Ekonomicky aktivní osoby úhrnem	229	957	1084	1170	1242	1160	1075	977	185	47	-	8126	102

## 3. Muži a ženy úhrnem

Tab. č. 165 Obyvatelstvo ekonomicky aktivní podle věku,  
podle odvětví ekonomické činnosti a podle pohlaví

Orlová

Odvětví ekonomické činnosti	Obyvatelstvo ekonomicky aktivní ve věku											Ekonomicky aktivní celkem	z toho prac. důchodci
	- 19	20 - 24	25 - 29	30 - 34	35 - 39	40 - 44	45 - 49	50 - 54	55 - 59	60+	nezjištěno		
Zemědělství a myslivost, lesnictví	-	5	20	11	14	14	13	9	3	2	-	91	4
v tom:													
zemědělství, myslivost	-	5	18	10	13	12	13	9	2	2	-	84	4
lesnictví, těžba dřeva	-	-	2	1	1	2	-	-	1	-	-	7	-
Rybolov, chov ryb	1	-	-	1	-	-	2	-	-	-	-	4	-
Dobývání nerostných surovin	14	223	374	545	612	446	401	307	90	7	-	3019	20
Zpracovatelský průmysl	47	365	450	478	479	396	378	296	121	17	-	3027	40
v tom:													
potravinařský a tabákový průmysl	12	69	48	57	55	64	56	28	2	2	-	393	6
textilní a oděvní průmysl	3	27	36	55	59	50	45	27	3	2	-	307	2
kožedělný průmysl	1	6	26	15	14	3	8	4	1	-	-	78	-
dřevozpracující průmysl	3	20	12	9	11	16	14	4	2	1	-	92	4
papírenský a polygrafický průmysl; vydavatel. činn.	-	6	12	8	4	6	5	4	-	1	-	46	3
koksování, rafinér. zprac. ropy, výroba jaderných paliv	-	-	1	3	3	3	6	2	-	-	-	18	-
chemický a farmaceutický průmysl	-	5	15	12	10	14	10	8	6	-	-	80	1
gumárenský a plastikařský průmysl	-	2	2	4	2	3	1	1	-	-	-	15	2
průmysl skla, keramiky, porcelánu a stav. hmot	2	-	5	2	5	2	4	-	1	-	-	21	2
výroba kovů a kovodělných výrobků	10	107	193	188	169	149	134	121	66	3	-	1140	7
výroba strojů a zařízení pro další výrobu	6	37	36	55	61	34	38	37	24	6	-	334	8
výroba elektrických a optických přístrojů	2	14	8	16	14	10	11	5	1	-	-	81	-
výroba dopravních prostředků	6	24	24	14	28	15	22	18	4	-	-	155	-
ostatní zpracovatelský průmysl	2	48	32	40	44	27	24	37	11	2	-	267	5
Výroba a rozvod elektřiny, plynu a vody	2	25	57	73	77	78	102	92	18	3	-	527	8
Stavebnictví	11	120	107	104	131	142	128	96	62	12	-	913	24
Obchod, opravy motorových vozidel a spotřebního zboží	25	216	266	290	300	245	220	126	31	7	-	1726	19
z toho													
maloobchod, opravy spotřebního zboží	20	152	200	232	220	191	167	101	20	4	-	1307	17
Pohostinství a ubytování	38	133	96	77	84	102	70	64	7	3	-	674	10
Doprava, skladování, pošty a telekomunikace	3	68	118	121	136	134	145	135	43	7	-	910	14
Peněžnictví a pojišťovnictví	-	20	50	37	37	23	21	18	-	3	-	209	2
Činn. v obl. nemov., služby pro podniky, výzkum a vývoj	6	94	111	92	78	87	74	61	27	9	-	639	33
z toho													
výzkum a vývoj	-	-	7	2	2	2	2	-	1	1	-	17	-
Veřejná správa; obrana; sociální zabezpečení	52	188	148	157	117	107	63	97	25	8	-	962	13
Školství	2	42	62	82	127	147	118	110	56	29	-	775	38
Zdravotnictví, veterinární a sociální činnosti	9	78	99	144	129	148	132	144	57	15	-	955	33
Ostatní veřejné a osobní služby	13	80	83	89	95	119	111	87	31	13	-	721	32
Nezjištěno	323	571	344	259	253	235	234	174	60	15	1	2469	34
<b>Ekonomicky aktivní osoby úhrnem</b>	<b>546</b>	<b>2228</b>	<b>2385</b>	<b>2560</b>	<b>2669</b>	<b>2423</b>	<b>2212</b>	<b>1816</b>	<b>631</b>	<b>150</b>	<b>1</b>	<b>17621</b>	<b>324</b>

Tab. č. 166 Zaměstnané osoby podle pohlaví, druhého nebo dalšího zaměstnání a podle nejvyššího ukončeného vzdělání, hlavních tříd zaměstnání a odvětví ekonomické činnosti hlavního zaměstnání

Orlová

Nejvyšší ukončené vzdělání, hlavní třídy zaměstnání, odvětví ekonomické činnosti	Zaměstnaní muži					Zaměstnané ženy					Zaměstnané osoby úhrnem
	s druhým nebo dalším zaměstnáním			pouze s jedním (hlavním) zaměstnáním	úhrnem	s druhým nebo dalším zaměstnáním			pouze s jedním (hlavním) zaměstnáním	úhrnem	
	samostatně činní	ostatní	celkem			samostatně činní	ostatní	celkem			
<b>Nejvyšší ukončené vzdělání</b>											
základní vč. neukončeného	5	5	10	573	583	8	7	15	891	906	1489
střední	73	62	135	4266	4401	18	26	44	2372	2416	6817
úplně střední	74	38	112	1831	1943	39	32	71	1970	2041	3984
vyšší a nástavbové	12	8	20	201	221	8	11	19	317	336	557
vysokoškolské	42	20	62	562	624	26	27	53	455	508	1132
nezjištěno	-	-	-	16	16	-	-	-	9	9	25
<b>celkem</b>	<b>206</b>	<b>133</b>	<b>339</b>	<b>7449</b>	<b>7788</b>	<b>99</b>	<b>103</b>	<b>202</b>	<b>6014</b>	<b>6216</b>	<b>14004</b>
<b>Hlavní třídy zaměstnání</b>											
zákonodárci, vedoucí a řídicí pracovníci	25	6	31	340	371	8	7	15	266	281	652
vědečtí a odborní duševní pracovníci	28	18	46	261	307	21	22	43	499	542	849
techničtí, zdravotničtí a pedagogičtí pracovníci	57	21	78	1007	1085	39	36	75	1541	1616	2701
nižší administrativní pracovníci (úředníci)	3	1	4	99	103	4	6	10	488	498	601
provozní pracovníci ve službách a obchodě	10	9	19	588	607	16	11	27	1392	1419	2026
kvalifikovaní dělníci v zemědělství a lesnictví	-	1	1	20	21	-	-	-	14	14	35
řemeslníci a kvalifikovaní výrobci, zpracovatelé a opraváři	57	53	110	3484	3594	3	5	8	396	404	3998
obsluha strojů a zařízení	19	14	33	1145	1178	2	6	8	472	480	1658
pomocní a nekvalif. pracovníci	2	5	7	274	281	6	10	16	747	763	1044
příslušníci armády	-	1	1	154	155	-	-	-	4	4	159
nezaměstnaní absolventi škol	-	-	-	-	-	-	-	-	-	-	-
nezjištěno	5	4	9	77	86	-	-	-	195	195	281
<b>celkem</b>	<b>206</b>	<b>133</b>	<b>339</b>	<b>7449</b>	<b>7788</b>	<b>99</b>	<b>103</b>	<b>202</b>	<b>6014</b>	<b>6216</b>	<b>14004</b>
<b>Odvětví ekonomické činnosti</b>											
zemědělství, lesnictví, rybolov	-	1	1	39	40	-	-	-	20	20	60
průmysl	88	64	152	4120	4272	13	19	32	1452	1484	5756
stavebnictví	12	9	21	629	650	4	3	7	94	101	751
obchod, opravy motor. vozidel a spotř. zboží	22	8	30	428	458	16	10	26	945	971	1429
pohostinství a ubytování	4	2	6	137	143	6	2	8	353	361	504
doprava, pošty a telekomunikace	12	8	20	518	538	2	1	3	284	287	825
peněžnictví a pojišťovnictví	6	2	8	57	65	1	4	5	120	125	190
činnosti v oblasti nemovitostí, služby pro podniky	14	12	26	252	278	11	13	24	242	266	544
výzkum a vývoj	1	-	1	9	10	-	1	1	5	6	16
veřejná správa, obrana, sociální zabezpečení	7	5	12	509	521	3	7	10	397	407	928
školství	8	8	16	92	108	23	22	45	597	642	750
zdravotnictví, veterinární a sociální činnosti	13	6	19	108	127	9	17	26	749	775	902
ostatní veřejné a osobní služby	12	7	19	212	231	6	4	10	339	349	580
nezjištěno	7	1	8	339	347	5	-	5	417	422	769
<b>celkem</b>	<b>206</b>	<b>133</b>	<b>339</b>	<b>7449</b>	<b>7788</b>	<b>99</b>	<b>103</b>	<b>202</b>	<b>6014</b>	<b>6216</b>	<b>14004</b>

1. Muži

Tab. č. 167 Zaměstnavatelé podle věku, podle počtu zaměstnaných osob, nejvyššího ukončeného vzdělání, odvětví ekonomické činnosti a podle pohlaví

Orlová

Počet zaměstnaných osob, nejvyšší ukončené vzdělání, odvětví ekonomické činnosti	Věk											Počet zaměstnavatelů celkem
	- 24	25 - 29	30 - 34	35 - 39	40 - 44	45 - 49	50 - 54	55 - 59	60 - 64	65+	nezjištěno	
Zaměstnavatelé úhrnem	11	13	21	32	44	50	23	19	1	3	-	217
v tom s počtem zaměstnaných osob												
1 - 4	B	B	B	B	B	B	B	B	B	B	B	B
5 - 19	B	B	B	B	B	B	B	B	B	B	B	B
20 - 49	B	B	B	B	B	B	B	B	B	B	B	B
50+	B	B	B	B	B	B	B	B	B	B	B	B
nezjištěno	B	B	B	B	B	B	B	B	B	B	B	B
v tom s nejvyšším ukončeným vzděláním												
základní vč. neukončeného	2	-	-	1	1	3	-	-	-	1	-	8
střední	3	7	8	15	17	21	7	5	-	-	-	83
úplně střední	5	5	8	11	13	13	8	5	1	1	-	70
vyšší a nástavbové	1	1	2	1	2	2	1	2	-	-	-	12
vysokoškolské	-	-	3	4	11	11	7	7	-	1	-	44
nezjištěno	-	-	-	-	-	-	-	-	-	-	-	-
v tom odvětví ekonomické činnosti												
zemědělství, lesnictví, rybolov	-	-	-	-	-	-	-	-	-	-	-	-
průmysl	1	1	5	6	6	8	4	3	-	-	-	34
stavebnictví	-	3	4	4	4	7	5	2	-	1	-	30
obchod, opravy motor. vozidel a spotř. zboží	5	3	5	13	17	14	5	6	1	-	-	69
pohostinství a ubytování	-	1	4	2	6	4	-	1	-	-	-	18
doprava, pošty a telekomunikace	-	1	1	1	3	2	1	1	-	-	-	10
peněžnictví a pojišťovnictví	-	-	-	1	1	1	-	-	-	-	-	3
činnosti v oblasti nemovitostí, služby pro podniky	-	3	2	1	1	5	2	-	-	-	-	14
výzkum a vývoj	-	-	-	-	-	-	-	-	-	-	-	-
veřejná správa, obrana, sociální zabezpečení	1	-	-	-	-	-	-	1	-	-	-	2
školství	-	-	-	-	-	-	1	-	-	-	-	1
zdravotnictví, veterinární a sociální činnosti	-	-	-	-	4	4	3	4	-	1	-	16
ostatní veřejné a osobní služby	1	-	-	2	1	4	1	1	-	1	-	11
nezjištěno	3	1	-	2	1	1	1	-	-	-	-	9



2. Ženy

Tab. č. 167 Zaměstnavatelé podle věku, podle počtu zaměstnaných osob, nejvyššího ukončeného vzdělání, odvětví ekonomické činnosti a podle pohlaví

Orlová

Počet zaměstnaných osob, nejvyšší ukončené vzdělání, odvětví ekonomické činnosti	Věk											Počet zaměstnavatelů celkem
	- 24	25 - 29	30 - 34	35 - 39	40 - 44	45 - 49	50 - 54	55 - 59	60 - 64	65+	nezjištěno	
Zaměstnavatelé úhrnem	2	5	16	26	21	26	19	4	3	2	-	124
v tom s počtem zaměstnaných osob												
1 - 4	B	B	B	B	B	B	B	B	B	B	B	B
5 - 19	B	B	B	B	B	B	B	B	B	B	B	B
20 - 49	B	B	B	B	B	B	B	B	B	B	B	B
50+	B	B	B	B	B	B	B	B	B	B	B	B
nezjištěno	B	B	B	B	B	B	B	B	B	B	B	B
v tom s nejvyšším ukončeným vzděláním												
základní vč. neukončeného	-	-	-	2	1	3	2	-	2	-	-	10
střední	1	2	5	8	10	10	6	1	-	1	-	44
úplně střední	-	3	9	6	4	7	6	1	-	-	-	36
vyšší a nástavbové	1	-	1	4	-	1	2	-	-	-	-	9
vysokoškolské	-	-	1	6	6	5	3	2	1	1	-	25
nezjištěno	-	-	-	-	-	-	-	-	-	-	-	-
v tom odvětví ekonomické činnosti												
zemědělství, lesnictví, rybolov	-	-	-	1	-	-	-	-	-	-	-	1
průmysl	-	1	1	1	2	-	2	-	-	-	-	7
stavebnictví	-	-	1	1	-	1	1	-	-	-	-	4
obchod, opravy motor. vozidel a spotř. zboží	1	2	6	11	7	11	8	-	2	1	-	49
pohostinství a ubytování	-	1	1	4	2	5	1	2	-	-	-	16
doprava, pošty a telekomunikace	-	-	-	2	1	-	-	-	-	-	-	3
peněžnictví a pojišťovnictví	-	-	-	-	-	-	-	-	-	-	-	-
činnosti v oblasti nemovitostí, služby pro podniky	1	-	2	1	3	-	1	-	-	1	-	9
výzkum a vývoj	-	-	-	-	-	-	-	-	-	-	-	-
veřejná správa, obrana, sociální zabezpečení	-	-	2	-	-	-	-	-	-	-	-	2
školství	-	-	-	-	-	1	1	-	-	-	-	2
zdravotnictví, veterinární a sociální činnosti	-	-	3	4	2	7	3	2	1	-	-	22
ostatní veřejné a osobní služby	-	1	-	-	1	-	2	-	-	-	-	4
nezjištěno	-	-	-	1	3	1	-	-	-	-	-	5

3. Muži a ženy úhrnem

Tab. č. 167 Zaměstnavatelé podle věku, podle počtu zaměstnáváných osob, nejvyššího ukončeného vzdělání, odvětví ekonomické činnosti a podle pohlaví

Orlová

Počet zaměstnáváných osob, nejvyšší ukončené vzdělání, odvětví ekonomické činnosti	Věk											Počet zaměstnavatelů celkem
	- 24	25 - 29	30 - 34	35 - 39	40 - 44	45 - 49	50 - 54	55 - 59	60 - 64	65+	nezjištěno	
Zaměstnavatelé úhrnem	13	18	37	58	65	76	42	23	4	5	-	341
v tom s počtem zaměstnáváných osob												
1 - 4	B	B	B	B	B	B	B	B	B	B	B	B
5 - 19	B	B	B	B	B	B	B	B	B	B	B	B
20 - 49	B	B	B	B	B	B	B	B	B	B	B	B
50+	B	B	B	B	B	B	B	B	B	B	B	B
nezjištěno	B	B	B	B	B	B	B	B	B	B	B	B
v tom s nejvyšším ukončeným vzděláním												
základní vč. neukončeného	2	-	-	3	2	6	2	-	2	1	-	18
střední	4	9	13	23	27	31	13	6	-	1	-	127
úplně střední	5	8	17	17	17	20	14	6	1	1	-	106
vyšší a nástavbové	2	1	3	5	2	3	3	2	-	-	-	21
vysokoškolské	-	-	4	10	17	16	10	9	1	2	-	69
nezjištěno	-	-	-	-	-	-	-	-	-	-	-	-
v tom odvětví ekonomické činnosti												
zemědělství, lesnictví, rybolov	-	-	-	1	-	-	-	-	-	-	-	1
průmysl	1	2	6	7	8	8	6	3	-	-	-	41
stavebnictví	-	3	5	5	4	8	6	2	-	1	-	34
obchod, opravy motor. vozidel a spotř. zboží	6	5	11	24	24	25	13	6	3	1	-	118
pohostinství a ubytování	-	2	5	6	8	9	1	3	-	-	-	34
doprava, pošty a telekomunikace	-	1	1	3	4	2	1	1	-	-	-	13
peněžnictví a pojišťovnictví	-	-	-	1	1	1	-	-	-	-	-	3
činnosti v oblasti nemovitostí, služby pro podniky	1	3	4	2	4	5	3	-	-	1	-	23
výzkum a vývoj	-	-	-	-	-	-	-	-	-	-	-	-
veřejná správa, obrana, sociální zabezpečení	1	-	2	-	-	-	-	1	-	-	-	4
školství	-	-	-	-	-	1	2	-	-	-	-	3
zdravotnictví, veterinární a sociální činnosti	-	-	3	4	6	11	6	6	1	1	-	38
ostatní veřejné a osobní služby	1	1	-	2	2	4	3	1	-	1	-	15
nezjištěno	3	1	-	3	4	2	1	-	-	-	-	14

Tab. č. 168 Ženy podle počtu narozených dětí a podle rodinného stavu, pořadí manželství a věku ženy

Orlová

Rodinný stav, pořadí manželství, věk ženy	Ženy s počtem narozených dětí													Počet narozených dětí			
	0	1	2	3	4	5	6	7	8	9	10+	nejz.	celkem	úhrnem	na 1000 žen		
															celkem	s dětmi	
<b>Svobodné ženy podle počtu narozených dětí</b>																	
- 19	901	27	1	-	-	-	-	-	-	-	-	-	422	1351	29	31	1036
20 - 24	590	114	29	5	2	1	-	-	-	-	-	-	235	976	200	270	1325
25 - 29	164	75	27	11	2	5	2	-	-	-	-	-	73	359	207	724	1697
30 - 34	33	23	12	1	2	1	1	-	-	-	-	-	15	88	69	945	1725
35 - 39	13	13	6	1	-	-	-	-	-	-	-	-	8	41	28	848	1400
40 - 44	14	7	5	1	-	-	-	-	-	-	-	-	3	30	20	741	1538
45 - 49	9	6	1	-	1	-	-	-	-	-	-	-	3	20	12	706	1500
50 - 54	12	5	-	-	-	-	-	-	-	-	-	-	2	19	5	294	1000
55 - 59	8	2	-	-	-	-	-	-	-	-	-	-	-	10	2	200	1000
60+	21	4	1	-	-	-	-	-	-	-	-	-	20	46	6	231	1200
nezjištěno	-	-	-	-	-	-	-	-	-	-	-	-	-	-	-	X	X
celkem	1765	276	82	19	7	7	3	-	-	-	-	-	781	2940	578	268	1467
<b>Vdané ženy celkem podle počtu narozených dětí</b>																	
- 19	2	7	2	-	-	-	-	-	-	-	-	-	1	12	11	1000	1222
20 - 24	68	183	56	6	1	-	-	-	-	-	-	-	16	330	317	1010	1289
25 - 29	94	359	375	32	7	2	1	-	-	-	-	-	14	884	1249	1436	1610
30 - 34	30	232	674	113	26	12	4	1	-	-	-	-	11	1103	2114	1936	1991
35 - 39	22	190	631	155	36	16	3	2	1	-	-	-	15	1071	2181	2065	2109
40 - 44	18	115	554	176	60	14	4	2	-	-	-	-	13	956	2099	2226	2269
45 - 49	26	127	470	182	43	15	4	4	-	1	-	-	12	884	1921	2203	2271
50 - 54	21	129	499	187	37	14	3	3	-	5	-	-	15	913	1990	2216	2269
55 - 59	21	91	313	152	28	18	4	3	1	-	-	-	10	641	1428	2263	2341
60+	36	189	399	120	51	14	8	4	5	1	-	-	26	853	1746	2111	2207
nezjištěno	-	-	-	-	-	-	-	-	-	-	-	-	-	-	-	X	X
celkem	338	1622	3973	1123	289	105	31	19	7	7	-	-	133	7647	15056	2004	2098
<b>Ženy v prvním manželství (vč. nejz. poř.) podle počtu narozených dětí z nynějšího manželství</b>																	
- 19	B	B	B	B	B	B	B	B	B	B	B	B	B	B	B	B	B
20 - 24	B	B	B	B	B	B	B	B	B	B	B	B	B	B	B	B	B
25 - 29	B	B	B	B	B	B	B	B	B	B	B	B	B	B	B	B	B
30 - 34	B	B	B	B	B	B	B	B	B	B	B	B	B	B	B	B	B
35 - 39	B	B	B	B	B	B	B	B	B	B	B	B	B	B	B	B	B
40 - 44	B	B	B	B	B	B	B	B	B	B	B	B	B	B	B	B	B
45 - 49	B	B	B	B	B	B	B	B	B	B	B	B	B	B	B	B	B
50 - 54	B	B	B	B	B	B	B	B	B	B	B	B	B	B	B	B	B
55 - 59	B	B	B	B	B	B	B	B	B	B	B	B	B	B	B	B	B
60+	B	B	B	B	B	B	B	B	B	B	B	B	B	B	B	B	B
nezjištěno	B	B	B	B	B	B	B	B	B	B	B	B	B	B	B	B	B
celkem	B	B	B	B	B	B	B	B	B	B	B	B	B	B	B	B	B

Tab. č. 168 Ženy podle počtu narozených dětí a podle rodinného stavu, pořadí manželství a věku ženy

Orlová

Rodinný stav, pořadí manželství, věk ženy	Ženy s počtem narozených dětí													Počet narozených dětí			
	0	1	2	3	4	5	6	7	8	9	10+	nejz.	celkem	úhrnem	na 1000 žen		
															celkem	s dětmi	
Opětovně vdané ženy																	
podle počtu narozených dětí																	
z nynějšího manželství																	
- 19	B	B	B	B	B	B	B	B	B	B	B	B	B	B	B	B	B
20 - 24	B	B	B	B	B	B	B	B	B	B	B	B	B	B	B	B	B
25 - 29	B	B	B	B	B	B	B	B	B	B	B	B	B	B	B	B	B
30 - 34	B	B	B	B	B	B	B	B	B	B	B	B	B	B	B	B	B
35 - 39	B	B	B	B	B	B	B	B	B	B	B	B	B	B	B	B	B
40 - 44	B	B	B	B	B	B	B	B	B	B	B	B	B	B	B	B	B
45 - 49	B	B	B	B	B	B	B	B	B	B	B	B	B	B	B	B	B
50 - 54	B	B	B	B	B	B	B	B	B	B	B	B	B	B	B	B	B
55 - 59	B	B	B	B	B	B	B	B	B	B	B	B	B	B	B	B	B
60+	B	B	B	B	B	B	B	B	B	B	B	B	B	B	B	B	B
nezjištěno	B	B	B	B	B	B	B	B	B	B	B	B	B	B	B	B	B
celkem	B	B	B	B	B	B	B	B	B	B	B	B	B	B	B	B	B
Vdané ženy celkem podle počtu																	
narozených dětí z nynějšího																	
manželství																	
- 19	B	B	B	B	B	B	B	B	B	B	B	B	B	B	B	B	B
20 - 24	B	B	B	B	B	B	B	B	B	B	B	B	B	B	B	B	B
25 - 29	B	B	B	B	B	B	B	B	B	B	B	B	B	B	B	B	B
30 - 34	B	B	B	B	B	B	B	B	B	B	B	B	B	B	B	B	B
35 - 39	B	B	B	B	B	B	B	B	B	B	B	B	B	B	B	B	B
40 - 44	B	B	B	B	B	B	B	B	B	B	B	B	B	B	B	B	B
45 - 49	B	B	B	B	B	B	B	B	B	B	B	B	B	B	B	B	B
50 - 54	B	B	B	B	B	B	B	B	B	B	B	B	B	B	B	B	B
55 - 59	B	B	B	B	B	B	B	B	B	B	B	B	B	B	B	B	B
60+	B	B	B	B	B	B	B	B	B	B	B	B	B	B	B	B	B
nezjištěno	B	B	B	B	B	B	B	B	B	B	B	B	B	B	B	B	B
celkem	B	B	B	B	B	B	B	B	B	B	B	B	B	B	B	B	B
Rozvedené, ovdovělé a ženy																	
s nezj. rod. st. podle počtu																	
narozených dětí																	
- 19	1	-	-	-	-	-	-	-	-	-	-	-	4	5	-	-	X
20 - 24	5	24	8	-	-	-	-	-	-	-	-	-	8	45	40	1081	1250
25 - 29	14	85	48	5	1	-	-	-	-	-	-	-	11	164	200	1307	1439
30 - 34	9	69	100	29	10	2	-	-	-	-	-	-	8	227	406	1854	1933
35 - 39	9	62	140	58	17	6	1	1	-	-	-	-	13	307	627	2133	2200
40 - 44	6	55	150	47	11	7	1	1	-	-	-	-	12	290	588	2115	2162
45 - 49	8	44	144	57	22	6	2	-	-	-	-	-	10	293	633	2237	2302
50 - 54	7	55	155	75	14	9	1	1	-	-	-	-	9	326	704	2221	2271
55 - 59	12	42	139	70	24	10	-	3	-	-	-	-	11	311	697	2323	2420
60+	70	326	653	317	111	53	11	15	7	4	-	-	51	1618	3555	2269	2375
nezjištěno	-	-	-	-	-	-	-	-	-	-	-	-	-	-	-	X	X
celkem	141	762	1537	658	210	93	16	21	7	4	-	-	137	3586	7450	2160	2252

1. Věk 15 - 24

Tab. č. 169 Vdané ženy podle pořadí manželství, postavení  
v zaměstnání u ekonomicky aktivních, podle délky trvání manželství,  
počtu narozených dětí z nynějšího manželství a podle věku ženy

Orlová

Délka trvání manželství, počet narozených dětí z nynějšího manželství	Ženy v prvním manželství				Ženy v opětovném manželství				Vdané ženy celkem				
	celkem	z toho postavení v zaměstnání u ek. aktiv.			celkem	z toho postavení v zaměstnání u ek. aktiv.			celkem	z toho postavení v zaměstnání u ek. aktiv.			
		zaměstnava- telky	zaměstnan- kyně	samostatně činné		zaměstnava- telky	zaměstnan- kyně	samostatně činné		zaměstnava- telky	zaměstnan- kyně	samostatně činné	
Délka trvání manželství 0 - 4 roky													
0	B	B	B	B	B	B	B	B	B	B	B	B	B
1	B	B	B	B	B	B	B	B	B	B	B	B	B
2	B	B	B	B	B	B	B	B	B	B	B	B	B
3	B	B	B	B	B	B	B	B	B	B	B	B	B
4+	B	B	B	B	B	B	B	B	B	B	B	B	B
nezjištěno	B	B	B	B	B	B	B	B	B	B	B	B	B
celkem	B	B	B	B	B	B	B	B	B	B	B	B	B
prům. počet dětí	B	B	B	B	B	B	B	B	B	B	B	B	B
Délka trvání manželství 5 - 9 let													
0	B	B	B	B	B	B	B	B	B	B	B	B	B
1	B	B	B	B	B	B	B	B	B	B	B	B	B
2	B	B	B	B	B	B	B	B	B	B	B	B	B
3	B	B	B	B	B	B	B	B	B	B	B	B	B
4+	B	B	B	B	B	B	B	B	B	B	B	B	B
nezjištěno	B	B	B	B	B	B	B	B	B	B	B	B	B
celkem	B	B	B	B	B	B	B	B	B	B	B	B	B
prům. počet dětí	B	B	B	B	B	B	B	B	B	B	B	B	B
Délka trvání manželství 10+ let													
0	B	B	B	B	B	B	B	B	B	B	B	B	B
1	B	B	B	B	B	B	B	B	B	B	B	B	B
2	B	B	B	B	B	B	B	B	B	B	B	B	B
3	B	B	B	B	B	B	B	B	B	B	B	B	B
4+	B	B	B	B	B	B	B	B	B	B	B	B	B
nezjištěno	B	B	B	B	B	B	B	B	B	B	B	B	B
celkem	B	B	B	B	B	B	B	B	B	B	B	B	B
prům. počet dětí	B	B	B	B	B	B	B	B	B	B	B	B	B
Délka trvání manželství nezjištěna													
0	B	B	B	B	B	B	B	B	B	B	B	B	B
1	B	B	B	B	B	B	B	B	B	B	B	B	B
2	B	B	B	B	B	B	B	B	B	B	B	B	B
3	B	B	B	B	B	B	B	B	B	B	B	B	B
4+	B	B	B	B	B	B	B	B	B	B	B	B	B
nezjištěno	B	B	B	B	B	B	B	B	B	B	B	B	B
celkem	B	B	B	B	B	B	B	B	B	B	B	B	B
prům. počet dětí	B	B	B	B	B	B	B	B	B	B	B	B	B
Délka trvání manželství celkem													
0	B	B	B	B	B	B	B	B	B	B	B	B	B
1	B	B	B	B	B	B	B	B	B	B	B	B	B
2	B	B	B	B	B	B	B	B	B	B	B	B	B
3	B	B	B	B	B	B	B	B	B	B	B	B	B
4+	B	B	B	B	B	B	B	B	B	B	B	B	B
nezjištěno	B	B	B	B	B	B	B	B	B	B	B	B	B
celkem	B	B	B	B	B	B	B	B	B	B	B	B	B
prům. počet dětí	B	B	B	B	B	B	B	B	B	B	B	B	B

2. Věk 25 - 29

Tab. č. 169 Vdané ženy podle pořadí manželství, postavení  
v zaměstnání u ekonomicky aktivních, podle délky trvání manželství,  
počtu narozených dětí z nynějšího manželství a podle věku ženy

Orlová

Délka trvání manželství, počet narozených dětí z nynějšího manželství	Ženy v prvním manželství				Ženy v opětovném manželství				Vdané ženy celkem				
	celkem	z toho postavení v zaměstnání u ek. aktiv.			celkem	z toho postavení v zaměstnání u ek. aktiv.			celkem	z toho postavení v zaměstnání u ek. aktiv.			
		zaměstnava- telky	zaměstnan- kyně	samostatně činné		zaměstnava- telky	zaměstnan- kyně	samostatně činné		zaměstnava- telky	zaměstnan- kyně	samostatně činné	
Délka trvání manželství 0 - 4 roky													
0	B	B	B	B	B	B	B	B	B	B	B	B	B
1	B	B	B	B	B	B	B	B	B	B	B	B	B
2	B	B	B	B	B	B	B	B	B	B	B	B	B
3	B	B	B	B	B	B	B	B	B	B	B	B	B
4+	B	B	B	B	B	B	B	B	B	B	B	B	B
nezjištěno	B	B	B	B	B	B	B	B	B	B	B	B	B
celkem	B	B	B	B	B	B	B	B	B	B	B	B	B
prům. počet dětí	B	B	B	B	B	B	B	B	B	B	B	B	B
Délka trvání manželství 5 - 9 let													
0	B	B	B	B	B	B	B	B	B	B	B	B	B
1	B	B	B	B	B	B	B	B	B	B	B	B	B
2	B	B	B	B	B	B	B	B	B	B	B	B	B
3	B	B	B	B	B	B	B	B	B	B	B	B	B
4+	B	B	B	B	B	B	B	B	B	B	B	B	B
nezjištěno	B	B	B	B	B	B	B	B	B	B	B	B	B
celkem	B	B	B	B	B	B	B	B	B	B	B	B	B
prům. počet dětí	B	B	B	B	B	B	B	B	B	B	B	B	B
Délka trvání manželství 10+ let													
0	B	B	B	B	B	B	B	B	B	B	B	B	B
1	B	B	B	B	B	B	B	B	B	B	B	B	B
2	B	B	B	B	B	B	B	B	B	B	B	B	B
3	B	B	B	B	B	B	B	B	B	B	B	B	B
4+	B	B	B	B	B	B	B	B	B	B	B	B	B
nezjištěno	B	B	B	B	B	B	B	B	B	B	B	B	B
celkem	B	B	B	B	B	B	B	B	B	B	B	B	B
prům. počet dětí	B	B	B	B	B	B	B	B	B	B	B	B	B
Délka trvání manželství nezjištěna													
0	B	B	B	B	B	B	B	B	B	B	B	B	B
1	B	B	B	B	B	B	B	B	B	B	B	B	B
2	B	B	B	B	B	B	B	B	B	B	B	B	B
3	B	B	B	B	B	B	B	B	B	B	B	B	B
4+	B	B	B	B	B	B	B	B	B	B	B	B	B
nezjištěno	B	B	B	B	B	B	B	B	B	B	B	B	B
celkem	B	B	B	B	B	B	B	B	B	B	B	B	B
prům. počet dětí	B	B	B	B	B	B	B	B	B	B	B	B	B
Délka trvání manželství celkem													
0	B	B	B	B	B	B	B	B	B	B	B	B	B
1	B	B	B	B	B	B	B	B	B	B	B	B	B
2	B	B	B	B	B	B	B	B	B	B	B	B	B
3	B	B	B	B	B	B	B	B	B	B	B	B	B
4+	B	B	B	B	B	B	B	B	B	B	B	B	B
nezjištěno	B	B	B	B	B	B	B	B	B	B	B	B	B
celkem	B	B	B	B	B	B	B	B	B	B	B	B	B
prům. počet dětí	B	B	B	B	B	B	B	B	B	B	B	B	B

3. Věk 30 - 34

Tab. č. 169 Vdané ženy podle pořadí manželství, postavení  
v zaměstnání u ekonomicky aktivních, podle délky trvání manželství,  
počtu narozených dětí z nynějšího manželství a podle věku ženy

Orlová

Délka trvání manželství, počet narozených dětí z nynějšího manželství	Ženy v prvním manželství				Ženy v opětovném manželství				Vdané ženy celkem				
	celkem	z toho postavení v zaměstnání u ek. aktiv.			celkem	z toho postavení v zaměstnání u ek. aktiv.			celkem	z toho postavení v zaměstnání u ek. aktiv.			
		zaměstnava- telky	zaměstnan- kyně	samostatně činné		zaměstnava- telky	zaměstnan- kyně	samostatně činné		zaměstnava- telky	zaměstnan- kyně	samostatně činné	
Délka trvání manželství 0 - 4 roky													
0	B	B	B	B	B	B	B	B	B	B	B	B	B
1	B	B	B	B	B	B	B	B	B	B	B	B	B
2	B	B	B	B	B	B	B	B	B	B	B	B	B
3	B	B	B	B	B	B	B	B	B	B	B	B	B
4+	B	B	B	B	B	B	B	B	B	B	B	B	B
nezjištěno	B	B	B	B	B	B	B	B	B	B	B	B	B
celkem	B	B	B	B	B	B	B	B	B	B	B	B	B
prům. počet dětí	B	B	B	B	B	B	B	B	B	B	B	B	B
Délka trvání manželství 5 - 9 let													
0	B	B	B	B	B	B	B	B	B	B	B	B	B
1	B	B	B	B	B	B	B	B	B	B	B	B	B
2	B	B	B	B	B	B	B	B	B	B	B	B	B
3	B	B	B	B	B	B	B	B	B	B	B	B	B
4+	B	B	B	B	B	B	B	B	B	B	B	B	B
nezjištěno	B	B	B	B	B	B	B	B	B	B	B	B	B
celkem	B	B	B	B	B	B	B	B	B	B	B	B	B
prům. počet dětí	B	B	B	B	B	B	B	B	B	B	B	B	B
Délka trvání manželství 10+ let													
0	B	B	B	B	B	B	B	B	B	B	B	B	B
1	B	B	B	B	B	B	B	B	B	B	B	B	B
2	B	B	B	B	B	B	B	B	B	B	B	B	B
3	B	B	B	B	B	B	B	B	B	B	B	B	B
4+	B	B	B	B	B	B	B	B	B	B	B	B	B
nezjištěno	B	B	B	B	B	B	B	B	B	B	B	B	B
celkem	B	B	B	B	B	B	B	B	B	B	B	B	B
prům. počet dětí	B	B	B	B	B	B	B	B	B	B	B	B	B
Délka trvání manželství nezjištěna													
0	B	B	B	B	B	B	B	B	B	B	B	B	B
1	B	B	B	B	B	B	B	B	B	B	B	B	B
2	B	B	B	B	B	B	B	B	B	B	B	B	B
3	B	B	B	B	B	B	B	B	B	B	B	B	B
4+	B	B	B	B	B	B	B	B	B	B	B	B	B
nezjištěno	B	B	B	B	B	B	B	B	B	B	B	B	B
celkem	B	B	B	B	B	B	B	B	B	B	B	B	B
prům. počet dětí	B	B	B	B	B	B	B	B	B	B	B	B	B
Délka trvání manželství celkem													
0	B	B	B	B	B	B	B	B	B	B	B	B	B
1	B	B	B	B	B	B	B	B	B	B	B	B	B
2	B	B	B	B	B	B	B	B	B	B	B	B	B
3	B	B	B	B	B	B	B	B	B	B	B	B	B
4+	B	B	B	B	B	B	B	B	B	B	B	B	B
nezjištěno	B	B	B	B	B	B	B	B	B	B	B	B	B
celkem	B	B	B	B	B	B	B	B	B	B	B	B	B
prům. počet dětí	B	B	B	B	B	B	B	B	B	B	B	B	B

4. Věk 35+

Tab. č. 169 Vdané ženy podle pořadí manželství, postavení  
v zaměstnání u ekonomicky aktivních, podle délky trvání manželství,  
počtu narozených dětí z nynějšího manželství a podle věku ženy

Orlová

Délka trvání manželství, počet narozených dětí z nynějšího manželství	Ženy v prvním manželství				Ženy v opětovném manželství				Vdané ženy celkem				
	celkem	z toho postavení v zaměstnání u ek. aktiv.			celkem	z toho postavení v zaměstnání u ek. aktiv.			celkem	z toho postavení v zaměstnání u ek. aktiv.			
		zaměstnava- telky	zaměstnan- kyně	samostatně činné		zaměstnava- telky	zaměstnan- kyně	samostatně činné		zaměstnava- telky	zaměstnan- kyně	samostatně činné	
Délka trvání manželství 0 - 4 roky													
0	B	B	B	B	B	B	B	B	B	B	B	B	B
1	B	B	B	B	B	B	B	B	B	B	B	B	B
2	B	B	B	B	B	B	B	B	B	B	B	B	B
3	B	B	B	B	B	B	B	B	B	B	B	B	B
4+	B	B	B	B	B	B	B	B	B	B	B	B	B
nezjištěno	B	B	B	B	B	B	B	B	B	B	B	B	B
celkem	B	B	B	B	B	B	B	B	B	B	B	B	B
prům. počet dětí	B	B	B	B	B	B	B	B	B	B	B	B	B
Délka trvání manželství 5 - 9 let													
0	B	B	B	B	B	B	B	B	B	B	B	B	B
1	B	B	B	B	B	B	B	B	B	B	B	B	B
2	B	B	B	B	B	B	B	B	B	B	B	B	B
3	B	B	B	B	B	B	B	B	B	B	B	B	B
4+	B	B	B	B	B	B	B	B	B	B	B	B	B
nezjištěno	B	B	B	B	B	B	B	B	B	B	B	B	B
celkem	B	B	B	B	B	B	B	B	B	B	B	B	B
prům. počet dětí	B	B	B	B	B	B	B	B	B	B	B	B	B
Délka trvání manželství 10+ let													
0	B	B	B	B	B	B	B	B	B	B	B	B	B
1	B	B	B	B	B	B	B	B	B	B	B	B	B
2	B	B	B	B	B	B	B	B	B	B	B	B	B
3	B	B	B	B	B	B	B	B	B	B	B	B	B
4+	B	B	B	B	B	B	B	B	B	B	B	B	B
nezjištěno	B	B	B	B	B	B	B	B	B	B	B	B	B
celkem	B	B	B	B	B	B	B	B	B	B	B	B	B
prům. počet dětí	B	B	B	B	B	B	B	B	B	B	B	B	B
Délka trvání manželství nezjištěna													
0	B	B	B	B	B	B	B	B	B	B	B	B	B
1	B	B	B	B	B	B	B	B	B	B	B	B	B
2	B	B	B	B	B	B	B	B	B	B	B	B	B
3	B	B	B	B	B	B	B	B	B	B	B	B	B
4+	B	B	B	B	B	B	B	B	B	B	B	B	B
nezjištěno	B	B	B	B	B	B	B	B	B	B	B	B	B
celkem	B	B	B	B	B	B	B	B	B	B	B	B	B
prům. počet dětí	B	B	B	B	B	B	B	B	B	B	B	B	B
Délka trvání manželství celkem													
0	B	B	B	B	B	B	B	B	B	B	B	B	B
1	B	B	B	B	B	B	B	B	B	B	B	B	B
2	B	B	B	B	B	B	B	B	B	B	B	B	B
3	B	B	B	B	B	B	B	B	B	B	B	B	B
4+	B	B	B	B	B	B	B	B	B	B	B	B	B
nezjištěno	B	B	B	B	B	B	B	B	B	B	B	B	B
celkem	B	B	B	B	B	B	B	B	B	B	B	B	B
prům. počet dětí	B	B	B	B	B	B	B	B	B	B	B	B	B



5. Nejistěný věk

Tab. č. 169 Vdané ženy podle pořadí manželství, postavení  
v zaměstnání u ekonomicky aktivních, podle délky trvání manželství,  
počtu narozených dětí z nynějšího manželství a podle věku ženy

Orlová

Délka trvání manželství, počet narozených dětí z nynějšího manželství	Ženy v prvním manželství				Ženy v opětovném manželství				Vdané ženy celkem				
	celkem	z toho postavení v zaměstnání u ek. aktiv.			celkem	z toho postavení v zaměstnání u ek. aktiv.			celkem	z toho postavení v zaměstnání u ek. aktiv.			
		zaměstnava- telky	zaměstnan- kyně	samostatně činné		zaměstnava- telky	zaměstnan- kyně	samostatně činné		zaměstnava- telky	zaměstnan- kyně	samostatně činné	
Délka trvání manželství 0 - 4 roky													
0	B	B	B	B	B	B	B	B	B	B	B	B	B
1	B	B	B	B	B	B	B	B	B	B	B	B	B
2	B	B	B	B	B	B	B	B	B	B	B	B	B
3	B	B	B	B	B	B	B	B	B	B	B	B	B
4+	B	B	B	B	B	B	B	B	B	B	B	B	B
nezjištěno	B	B	B	B	B	B	B	B	B	B	B	B	B
celkem	B	B	B	B	B	B	B	B	B	B	B	B	B
prům. počet dětí	B	B	B	B	B	B	B	B	B	B	B	B	B
Délka trvání manželství 5 - 9 let													
0	B	B	B	B	B	B	B	B	B	B	B	B	B
1	B	B	B	B	B	B	B	B	B	B	B	B	B
2	B	B	B	B	B	B	B	B	B	B	B	B	B
3	B	B	B	B	B	B	B	B	B	B	B	B	B
4+	B	B	B	B	B	B	B	B	B	B	B	B	B
nezjištěno	B	B	B	B	B	B	B	B	B	B	B	B	B
celkem	B	B	B	B	B	B	B	B	B	B	B	B	B
prům. počet dětí	B	B	B	B	B	B	B	B	B	B	B	B	B
Délka trvání manželství 10+ let													
0	B	B	B	B	B	B	B	B	B	B	B	B	B
1	B	B	B	B	B	B	B	B	B	B	B	B	B
2	B	B	B	B	B	B	B	B	B	B	B	B	B
3	B	B	B	B	B	B	B	B	B	B	B	B	B
4+	B	B	B	B	B	B	B	B	B	B	B	B	B
nezjištěno	B	B	B	B	B	B	B	B	B	B	B	B	B
celkem	B	B	B	B	B	B	B	B	B	B	B	B	B
prům. počet dětí	B	B	B	B	B	B	B	B	B	B	B	B	B
Délka trvání manželství nezjištěna													
0	B	B	B	B	B	B	B	B	B	B	B	B	B
1	B	B	B	B	B	B	B	B	B	B	B	B	B
2	B	B	B	B	B	B	B	B	B	B	B	B	B
3	B	B	B	B	B	B	B	B	B	B	B	B	B
4+	B	B	B	B	B	B	B	B	B	B	B	B	B
nezjištěno	B	B	B	B	B	B	B	B	B	B	B	B	B
celkem	B	B	B	B	B	B	B	B	B	B	B	B	B
prům. počet dětí	B	B	B	B	B	B	B	B	B	B	B	B	B
Délka trvání manželství celkem													
0	B	B	B	B	B	B	B	B	B	B	B	B	B
1	B	B	B	B	B	B	B	B	B	B	B	B	B
2	B	B	B	B	B	B	B	B	B	B	B	B	B
3	B	B	B	B	B	B	B	B	B	B	B	B	B
4+	B	B	B	B	B	B	B	B	B	B	B	B	B
nezjištěno	B	B	B	B	B	B	B	B	B	B	B	B	B
celkem	B	B	B	B	B	B	B	B	B	B	B	B	B
prům. počet dětí	B	B	B	B	B	B	B	B	B	B	B	B	B

6. Věk úhrnem

Tab. č. 169 Vdané ženy podle pořadí manželství, postavení  
v zaměstnání u ekonomicky aktivních, podle délky trvání manželství,  
počtu narozených dětí z nynějšího manželství a podle věku ženy

Orlová

Délka trvání manželství, počet narozených dětí z nynějšího manželství	Ženy v prvním manželství				Ženy v opětovném manželství				Vdané ženy celkem				
	celkem	z toho postavení v zaměstnání u ek. aktiv.			celkem	z toho postavení v zaměstnání u ek. aktiv.			celkem	z toho postavení v zaměstnání u ek. aktiv.			
		zaměstnava- telky	zaměstnan- kyně	samostatně činné		zaměstnava- telky	zaměstnan- kyně	samostatně činné		zaměstnava- telky	zaměstnan- kyně	samostatně činné	
Délka trvání manželství 0 - 4 roky													
0	B	B	B	B	B	B	B	B	B	B	B	B	B
1	B	B	B	B	B	B	B	B	B	B	B	B	B
2	B	B	B	B	B	B	B	B	B	B	B	B	B
3	B	B	B	B	B	B	B	B	B	B	B	B	B
4+	B	B	B	B	B	B	B	B	B	B	B	B	B
nezjištěno	B	B	B	B	B	B	B	B	B	B	B	B	B
celkem	B	B	B	B	B	B	B	B	B	B	B	B	B
prům. počet dětí	B	B	B	B	B	B	B	B	B	B	B	B	B
Délka trvání manželství 5 - 9 let													
0	B	B	B	B	B	B	B	B	B	B	B	B	B
1	B	B	B	B	B	B	B	B	B	B	B	B	B
2	B	B	B	B	B	B	B	B	B	B	B	B	B
3	B	B	B	B	B	B	B	B	B	B	B	B	B
4+	B	B	B	B	B	B	B	B	B	B	B	B	B
nezjištěno	B	B	B	B	B	B	B	B	B	B	B	B	B
celkem	B	B	B	B	B	B	B	B	B	B	B	B	B
prům. počet dětí	B	B	B	B	B	B	B	B	B	B	B	B	B
Délka trvání manželství 10+ let													
0	B	B	B	B	B	B	B	B	B	B	B	B	B
1	B	B	B	B	B	B	B	B	B	B	B	B	B
2	B	B	B	B	B	B	B	B	B	B	B	B	B
3	B	B	B	B	B	B	B	B	B	B	B	B	B
4+	B	B	B	B	B	B	B	B	B	B	B	B	B
nezjištěno	B	B	B	B	B	B	B	B	B	B	B	B	B
celkem	B	B	B	B	B	B	B	B	B	B	B	B	B
prům. počet dětí	B	B	B	B	B	B	B	B	B	B	B	B	B
Délka trvání manželství nezjištěna													
0	B	B	B	B	B	B	B	B	B	B	B	B	B
1	B	B	B	B	B	B	B	B	B	B	B	B	B
2	B	B	B	B	B	B	B	B	B	B	B	B	B
3	B	B	B	B	B	B	B	B	B	B	B	B	B
4+	B	B	B	B	B	B	B	B	B	B	B	B	B
nezjištěno	B	B	B	B	B	B	B	B	B	B	B	B	B
celkem	B	B	B	B	B	B	B	B	B	B	B	B	B
prům. počet dětí	B	B	B	B	B	B	B	B	B	B	B	B	B
Délka trvání manželství celkem													
0	B	B	B	B	B	B	B	B	B	B	B	B	B
1	B	B	B	B	B	B	B	B	B	B	B	B	B
2	B	B	B	B	B	B	B	B	B	B	B	B	B
3	B	B	B	B	B	B	B	B	B	B	B	B	B
4+	B	B	B	B	B	B	B	B	B	B	B	B	B
nezjištěno	B	B	B	B	B	B	B	B	B	B	B	B	B
celkem	B	B	B	B	B	B	B	B	B	B	B	B	B
prům. počet dětí	B	B	B	B	B	B	B	B	B	B	B	B	B

1. Věk 15 - 24

Tab. č. 170 Vdané ženy podle pořadí manželství, ekonomické aktivity, postavení v zaměstnání, podle délky trvání manželství, počtu všech narozených dětí a podle věku ženy

Orlová

Délka trvání manželství, počet všech narozených dětí	Ženy v prvním manželství					Ženy v opětovném manželství					Vdané ženy celkem				
	celkem	z toho ekonomicky aktivní				celkem	z toho ekonomicky aktivní				celkem	z toho ekonomicky aktivní			
		zaměstnané celkem	z toho		nezaměstnané		zaměstnané celkem	z toho		nezaměstnané		zaměstnané celkem	z toho		nezaměstnané
			zaměstnaná	samostatně činné				zaměstnaná	samostatně činné				zaměstnaná	samostatně činné	
Délka trvání manželství 0 - 4 roky															
0	70	57	52	2	12	-	-	-	-	-	70	57	52	2	12
1	174	67	42	-	12	1	1	1	-	-	175	68	43	-	12
2	36	16	8	-	3	1	-	-	-	-	37	16	8	-	3
3	6	3	1	-	1	-	-	-	-	-	6	3	1	-	1
4+	1	-	-	-	-	-	-	-	-	-	1	-	-	-	-
nezjištěno	16	9	8	1	5	-	-	-	-	-	16	9	8	1	5
celkem	303	152	111	3	33	2	1	1	-	-	305	153	112	3	33
prům. počet dětí	0,93	0,76	0,59	-	0,75	1,50	1,00	1,00	X	X	0,94	0,76	0,60	-	0,75
Délka trvání manželství 5 - 9 let															
0	-	-	-	-	-	-	-	-	-	-	-	-	-	-	-
1	12	5	5	-	3	-	-	-	-	-	12	5	5	-	3
2	20	4	2	-	4	-	-	-	-	-	20	4	2	-	4
3	-	-	-	-	-	-	-	-	-	-	-	-	-	-	-
4+	-	-	-	-	-	-	-	-	-	-	-	-	-	-	-
nezjištěno	1	-	-	-	-	-	-	-	-	-	1	-	-	-	-
celkem	33	9	7	-	7	-	-	-	-	-	33	9	7	-	7
prům. počet dětí	1,63	1,44	1,29	X	1,57	X	X	X	X	X	1,63	1,44	1,29	X	1,57
Délka trvání manželství 10+ let															
0	-	-	-	-	-	-	-	-	-	-	-	-	-	-	-
1	-	-	-	-	-	-	-	-	-	-	-	-	-	-	-
2	-	-	-	-	-	-	-	-	-	-	-	-	-	-	-
3	-	-	-	-	-	-	-	-	-	-	-	-	-	-	-
4+	-	-	-	-	-	-	-	-	-	-	-	-	-	-	-
nezjištěno	-	-	-	-	-	-	-	-	-	-	-	-	-	-	-
celkem	-	-	-	-	-	-	-	-	-	-	-	-	-	-	-
prům. počet dětí	X	X	X	X	X	X	X	X	X	X	X	X	X	X	X
Délka trvání manželství nezjištěna															
0	-	-	-	-	-	-	-	-	-	-	-	-	-	-	-
1	3	-	-	-	-	-	-	-	-	-	3	-	-	-	-
2	1	-	-	-	-	-	-	-	-	-	1	-	-	-	-
3	-	-	-	-	-	-	-	-	-	-	-	-	-	-	-
4+	-	-	-	-	-	-	-	-	-	-	-	-	-	-	-
nezjištěno	-	-	-	-	-	-	-	-	-	-	-	-	-	-	-
celkem	4	-	-	-	-	-	-	-	-	-	4	-	-	-	-
prům. počet dětí	1,25	X	X	X	X	X	X	X	X	X	1,25	X	X	X	X
Délka trvání manželství celkem															
0	70	57	52	2	12	-	-	-	-	-	70	57	52	2	12
1	189	72	47	-	15	1	1	1	-	-	190	73	48	-	15
2	57	20	10	-	7	1	-	-	-	-	58	20	10	-	7
3	6	3	1	-	1	-	-	-	-	-	6	3	1	-	1
4+	1	-	-	-	-	-	-	-	-	-	1	-	-	-	-
nezjištěno	17	9	8	1	5	-	-	-	-	-	17	9	8	1	5
celkem	340	161	118	3	40	2	1	1	-	-	342	162	119	3	40
prům. počet dětí	1,01	0,80	0,64	-	0,91	1,50	1,00	1,00	X	X	1,01	0,80	0,64	-	0,91

2. Věk 25 - 29

Tab. č. 170 Vdané ženy podle pořadí manželství, ekonomické aktivity, postavení v zaměstnání, podle délky trvání manželství, počtu všech narozených dětí a podle věku ženy

Orlová

Délka trvání manželství, počet všech narozených dětí	Ženy v prvním manželství					Ženy v opětovném manželství					Vdané ženy celkem				
	celkem	z toho ekonomicky aktivní				celkem	z toho ekonomicky aktivní				celkem	z toho ekonomicky aktivní			
		zaměstna- né celkem	z toho		nezaměst- nané		zaměstna- né celkem	z toho		nezaměst- nané		zaměstna- né celkem	z toho		nezaměst- nané
			zaměst- nankyně	samostat- ně činné				zaměst- nankyně	samostat- ně činné				zaměst- nankyně	samostat- ně činné	
Délka trvání manželství 0 - 4 roky															
0	66	57	54	1	7	1	1	1	-	-	67	58	55	1	7
1	132	64	61	1	12	12	10	7	3	1	144	74	68	4	13
2	43	18	11	-	10	28	10	8	-	5	71	28	19	-	15
3	3	2	1	-	-	5	1	-	-	2	8	3	1	-	2
4+	1	-	-	-	-	-	-	-	-	-	1	-	-	-	-
nezjištěno	8	4	4	-	1	1	1	-	-	-	9	5	4	-	1
celkem	253	145	131	2	30	47	23	16	3	8	300	168	147	5	38
prům. počet dětí	0,95	0,75	0,68	0,50	1,10	1,80	1,50	1,44	1,00	2,13	1,08	0,85	0,76	0,80	1,32
Délka trvání manželství 5 - 9 let															
0	25	19	18	1	5	-	-	-	-	-	25	19	18	1	5
1	188	125	119	3	44	1	1	1	-	-	189	126	120	3	44
2	236	94	84	3	59	8	3	3	-	5	244	97	87	3	64
3	15	2	1	-	6	3	1	-	-	1	18	3	1	-	7
4+	8	-	-	-	2	-	-	-	-	-	8	-	-	-	2
nezjištěno	4	3	3	-	1	-	-	-	-	-	4	3	3	-	1
celkem	476	243	225	7	117	12	5	4	-	6	488	248	229	7	123
prům. počet dětí	1,57	1,33	1,31	1,29	1,64	2,17	2,00	1,75	X	2,17	1,58	1,34	1,31	1,29	1,66
Délka trvání manželství 10+ let															
0	1	1	1	-	-	-	-	-	-	-	1	1	1	-	-
1	25	19	15	4	5	-	-	-	-	-	25	19	15	4	5
2	59	37	33	2	13	-	-	-	-	-	59	37	33	2	13
3	4	-	-	-	1	-	-	-	-	-	4	-	-	-	1
4+	1	-	-	-	-	-	-	-	-	-	1	-	-	-	-
nezjištěno	-	-	-	-	-	-	-	-	-	-	-	-	-	-	-
celkem	90	57	49	6	19	-	-	-	-	-	90	57	49	6	19
prům. počet dětí	1,77	1,63	1,65	1,33	1,79	X	X	X	X	X	1,77	1,63	1,65	1,33	1,79
Délka trvání manželství nezjištěna															
0	1	-	-	-	-	-	-	-	-	-	1	-	-	-	-
1	1	-	-	-	-	-	-	-	-	-	1	-	-	-	-
2	1	-	-	-	-	-	-	-	-	-	1	-	-	-	-
3	2	1	1	-	-	-	-	-	-	-	2	1	1	-	-
4+	-	-	-	-	-	-	-	-	-	-	-	-	-	-	-
nezjištěno	1	1	1	-	-	-	-	-	-	-	1	1	1	-	-
celkem	6	2	2	-	-	-	-	-	-	-	6	2	2	-	-
prům. počet dětí	1,80	3,00	3,00	X	X	X	X	X	X	X	1,80	3,00	3,00	X	X
Délka trvání manželství celkem															
0	93	77	73	2	12	1	1	1	-	-	94	78	74	2	12
1	346	208	195	8	61	13	11	8	3	1	359	219	203	11	62
2	339	149	128	5	82	36	13	11	-	10	375	162	139	5	92
3	24	5	3	-	7	8	2	-	-	3	32	7	3	-	10
4+	10	-	-	-	2	-	-	-	-	-	10	-	-	-	2
nezjištěno	13	8	8	-	2	1	1	-	-	-	14	9	8	-	2
celkem	825	447	407	15	166	59	28	20	3	14	884	475	427	18	180
prům. počet dětí	1,40	1,19	1,15	1,20	1,56	1,88	1,59	1,50	1,00	2,14	1,44	1,21	1,17	1,17	1,61

3. Věk 30 - 34

Tab. č. 170 Vdané ženy podle pořadí manželství, ekonomické aktivity, postavení v zaměstnání, podle délky trvání manželství, počtu všech narozených dětí a podle věku ženy

Orlová

Délka trvání manželství, počet všech narozených dětí	Ženy v prvním manželství					Ženy v opětovném manželství					Vdané ženy celkem				
	celkem	z toho ekonomicky aktivní				celkem	z toho ekonomicky aktivní				celkem	z toho ekonomicky aktivní			
		zaměstna- né celkem	z toho		nezaměst- nané		zaměstna- né celkem	z toho		nezaměst- nané		zaměstna- né celkem	z toho		nezaměst- nané
			zaměst- nankyně	samostat- ně činné				zaměst- nankyně	samostat- ně činné				zaměst- nankyně	samostat- ně činné	
Délka trvání manželství 0 - 4 roky															
0	6	6	4	2	-	4	3	3	-	1	10	9	7	2	1
1	16	7	6	1	3	16	11	10	1	2	32	18	16	2	5
2	12	8	7	-	1	19	11	10	-	-	31	19	17	-	1
3	4	-	-	-	3	10	4	4	-	2	14	4	4	-	5
4+	1	-	-	-	-	3	1	-	-	-	4	1	-	-	-
nezjištěno	1	1	1	-	-	1	-	-	-	1	2	1	1	-	1
celkem	40	22	18	3	7	53	30	27	1	6	93	52	45	4	13
prům. počet dětí	1,49	1,10	1,18	0,33	2,00	1,87	1,63	1,56	1,00	1,60	1,70	1,41	1,41	0,50	1,83
Délka trvání manželství 5 - 9 let															
0	13	11	11	-	2	2	2	2	-	-	15	13	13	-	2
1	61	37	32	3	14	2	1	-	1	-	63	38	32	4	14
2	77	41	37	2	14	26	17	17	-	4	103	58	54	2	18
3	13	4	3	-	4	11	6	5	-	2	24	10	8	-	6
4+	-	-	-	-	-	2	-	-	-	1	2	-	-	-	1
nezjištěno	1	1	1	-	-	-	-	-	-	-	1	1	1	-	-
celkem	165	94	84	5	34	43	26	24	1	7	208	120	108	6	41
prům. počet dětí	1,55	1,41	1,39	1,40	1,59	2,21	2,04	2,04	1,00	2,57	1,69	1,55	1,53	1,33	1,76
Délka trvání manželství 10+ let															
0	5	5	4	1	-	-	-	-	-	-	5	5	4	1	-
1	133	99	89	5	25	4	4	4	-	-	137	103	93	5	25
2	528	361	332	18	102	10	7	6	1	3	538	368	338	19	105
3	72	28	26	1	25	3	3	3	-	-	75	31	29	1	25
4+	37	10	6	-	10	-	-	-	-	-	37	10	6	-	10
nezjištěno	5	3	3	-	1	-	-	-	-	-	5	3	3	-	1
celkem	780	506	460	25	163	17	14	13	1	3	797	520	473	26	166
prům. počet dětí	2,03	1,89	1,88	1,76	2,17	1,94	1,93	1,92	2,00	2,00	2,03	1,89	1,88	1,77	2,17
Délka trvání manželství nezjištěna															
0	-	-	-	-	-	-	-	-	-	-	-	-	-	-	-
1	-	-	-	-	-	-	-	-	-	-	-	-	-	-	-
2	2	2	2	-	-	-	-	-	-	-	2	2	2	-	-
3	-	-	-	-	-	-	-	-	-	-	-	-	-	-	-
4+	-	-	-	-	-	-	-	-	-	-	-	-	-	-	-
nezjištěno	3	1	1	-	-	-	-	-	-	-	3	1	1	-	-
celkem	5	3	3	-	-	-	-	-	-	-	5	3	3	-	-
prům. počet dětí	2,00	2,00	2,00	X	X	X	X	X	X	X	2,00	2,00	2,00	X	X
Délka trvání manželství celkem															
0	24	22	19	3	2	6	5	5	-	1	30	27	24	3	3
1	210	143	127	9	42	22	16	14	2	2	232	159	141	11	44
2	619	412	378	20	117	55	35	33	1	7	674	447	411	21	124
3	89	32	29	1	32	24	13	12	-	4	113	45	41	1	36
4+	38	10	6	-	10	5	1	-	-	1	43	11	6	-	11
nezjištěno	10	6	6	-	1	1	-	-	-	1	11	6	6	-	2
celkem	990	625	565	33	204	113	70	64	3	16	1103	695	629	36	220
prům. počet dětí	1,93	1,79	1,78	1,58	2,07	2,01	1,84	1,81	1,33	2,13	1,94	1,80	1,79	1,56	2,07

4. Věk 35+

Tab. č. 170 Vdané ženy podle pořadí manželství, ekonomické aktivity, postavení v zaměstnání, podle délky trvání manželství, počtu všech narozených dětí a podle věku ženy

Orlová

Délka trvání manželství, počet všech narozených dětí	Ženy v prvním manželství					Ženy v opětovném manželství					Vdané ženy celkem						
	celkem	z toho ekonomicky aktivní				celkem	z toho ekonomicky aktivní				celkem	z toho ekonomicky aktivní					
		zaměstna- né celkem	z toho		nezaměst- nané		zaměstna- né celkem	z toho		nezaměst- nané		zaměstna- né celkem	z toho		nezaměst- nané		
			zaměst- nankyně	samostat- ně činné				zaměst- nankyně	samostat- ně činné				zaměst- nankyně	samostat- ně činné			
Délka trvání manželství 0 - 4 roky																	
0	3	2	2	-	-	7	4	3	1	2	10	6	5	1	2		
1	5	2	2	-	-	24	15	14	1	2	29	17	16	1	2		
2	4	1	-	-	1	58	39	34	2	13	62	40	34	2	14		
3	1	-	-	-	1	27	10	9	-	7	28	10	9	-	8		
4+	-	-	-	-	-	13	6	5	-	2	13	6	5	-	2		
nezjištěno	2	-	-	-	-	2	1	-	-	-	4	1	-	-	-		
celkem	15	5	4	-	2	131	75	65	4	26	146	80	69	4	28		
prům. počet dětí	1,23	0,80	0,50	X	2,50	2,13	1,99	1,98	1,25	2,23	2,05	1,91	1,90	1,25	2,25		
Délka trvání manželství 5 - 9 let																	
0	6	4	4	-	-	3	1	1	-	1	9	5	5	-	1		
1	19	9	8	-	4	31	18	16	2	5	50	27	24	2	9		
2	14	7	4	1	3	66	38	34	3	11	80	45	38	4	14		
3	1	1	1	-	-	41	18	15	2	11	42	19	16	2	11		
4+	1	-	-	-	1	8	3	3	-	2	9	3	3	-	3		
nezjištěno	5	1	1	-	2	4	2	1	1	-	9	3	2	1	2		
celkem	46	22	18	1	10	153	80	70	8	30	199	102	88	9	40		
prům. počet dětí	1,32	1,24	1,12	2,00	1,75	2,15	2,06	2,06	2,00	2,27	1,97	1,89	1,87	2,00	2,16		
Délka trvání manželství 10+ let																	
0	103	40	37	1	11	21	14	14	-	3	124	54	51	1	14		
1	664	374	333	22	49	95	45	39	2	7	759	419	372	24	56		
2	2455	1557	1414	73	185	256	132	124	4	20	2711	1689	1538	77	205		
3	712	345	299	18	94	186	89	78	6	26	898	434	377	24	120		
4+	245	70	64	3	56	121	34	26	5	24	366	104	90	8	80		
nezjištěno	53	19	15	-	7	5	-	-	-	-	58	19	15	-	7		
celkem	4232	2405	2162	117	402	684	314	281	17	80	4916	2719	2443	134	482		
prům. počet dětí	2,12	2,02	2,02	2,00	2,46	2,53	2,31	2,26	2,94	2,95	2,18	2,06	2,05	2,12	2,54		
Délka trvání manželství nezjištěna																	
0	1	-	-	-	1	-	-	-	-	-	1	-	-	-	1		
1	2	-	-	-	1	1	1	1	-	-	3	1	1	-	1		
2	11	4	4	-	2	2	2	-	-	-	13	6	4	-	2		
3	3	1	-	-	1	1	-	-	-	-	4	1	-	-	1		
4+	14	1	1	-	1	2	-	-	-	1	16	1	1	-	2		
nezjištěno	20	1	1	-	-	-	-	-	-	-	20	1	1	-	-		
celkem	51	7	6	-	6	6	3	1	-	1	57	10	7	-	7		
prům. počet dětí	3,65	2,50	2,40	X	2,00	2,67	1,67	1,00	X	4,00	3,49	2,22	2,17	X	2,29		
Délka trvání manželství celkem																	
0	113	46	43	1	12	31	19	18	1	6	144	65	61	2	18		
1	690	385	343	22	54	151	79	70	5	14	841	464	413	27	68		
2	2484	1569	1422	74	191	382	211	192	9	44	2866	1780	1614	83	235		
3	717	347	300	18	96	255	117	102	8	44	972	464	402	26	140		
4+	260	71	65	3	58	144	43	34	5	29	404	114	99	8	87		
nezjištěno	80	21	17	-	9	11	3	1	1	-	91	24	18	1	9		
celkem	4344	2439	2190	118	420	974	472	417	29	137	5318	2911	2607	147	557		
prům. počet dětí	2,12	2,02	2,01	2,00	2,44	2,42	2,21	2,18	2,46	2,67	2,17	2,05	2,04	2,09	2,49		

5. Nejistěný věk

Tab. č. 170 Vdané ženy podle pořadí manželství, ekonomické aktivity, postavení v zaměstnání, podle délky trvání manželství, počtu všech narozených dětí a podle věku ženy

Orlová

Délka trvání manželství, počet všech narozených dětí	Ženy v prvním manželství					Ženy v opětovném manželství					Vdané ženy celkem				
	celkem	z toho ekonomicky aktivní				celkem	z toho ekonomicky aktivní				celkem	z toho ekonomicky aktivní			
		zaměstnané celkem	z toho		nezaměstnané		zaměstnané celkem	z toho		nezaměstnané		zaměstnané celkem	z toho		nezaměstnané
			zaměstnaná	samostatně činné				zaměstnaná	samostatně činné				zaměstnaná	samostatně činné	
Délka trvání manželství 0 - 4 roky															
0	-	-	-	-	-	-	-	-	-	-	-	-	-	-	-
1	-	-	-	-	-	-	-	-	-	-	-	-	-	-	-
2	-	-	-	-	-	-	-	-	-	-	-	-	-	-	-
3	-	-	-	-	-	-	-	-	-	-	-	-	-	-	-
4+	-	-	-	-	-	-	-	-	-	-	-	-	-	-	-
nezjištěno	-	-	-	-	-	-	-	-	-	-	-	-	-	-	-
celkem	-	-	-	-	-	-	-	-	-	-	-	-	-	-	-
prům. počet dětí	X	X	X	X	X	X	X	X	X	X	X	X	X	X	X
Délka trvání manželství 5 - 9 let															
0	-	-	-	-	-	-	-	-	-	-	-	-	-	-	-
1	-	-	-	-	-	-	-	-	-	-	-	-	-	-	-
2	-	-	-	-	-	-	-	-	-	-	-	-	-	-	-
3	-	-	-	-	-	-	-	-	-	-	-	-	-	-	-
4+	-	-	-	-	-	-	-	-	-	-	-	-	-	-	-
nezjištěno	-	-	-	-	-	-	-	-	-	-	-	-	-	-	-
celkem	-	-	-	-	-	-	-	-	-	-	-	-	-	-	-
prům. počet dětí	X	X	X	X	X	X	X	X	X	X	X	X	X	X	X
Délka trvání manželství 10+ let															
0	-	-	-	-	-	-	-	-	-	-	-	-	-	-	-
1	-	-	-	-	-	-	-	-	-	-	-	-	-	-	-
2	-	-	-	-	-	-	-	-	-	-	-	-	-	-	-
3	-	-	-	-	-	-	-	-	-	-	-	-	-	-	-
4+	-	-	-	-	-	-	-	-	-	-	-	-	-	-	-
nezjištěno	-	-	-	-	-	-	-	-	-	-	-	-	-	-	-
celkem	-	-	-	-	-	-	-	-	-	-	-	-	-	-	-
prům. počet dětí	X	X	X	X	X	X	X	X	X	X	X	X	X	X	X
Délka trvání manželství nezjištěna															
0	-	-	-	-	-	-	-	-	-	-	-	-	-	-	-
1	-	-	-	-	-	-	-	-	-	-	-	-	-	-	-
2	-	-	-	-	-	-	-	-	-	-	-	-	-	-	-
3	-	-	-	-	-	-	-	-	-	-	-	-	-	-	-
4+	-	-	-	-	-	-	-	-	-	-	-	-	-	-	-
nezjištěno	-	-	-	-	-	-	-	-	-	-	-	-	-	-	-
celkem	-	-	-	-	-	-	-	-	-	-	-	-	-	-	-
prům. počet dětí	X	X	X	X	X	X	X	X	X	X	X	X	X	X	X
Délka trvání manželství celkem															
0	-	-	-	-	-	-	-	-	-	-	-	-	-	-	-
1	-	-	-	-	-	-	-	-	-	-	-	-	-	-	-
2	-	-	-	-	-	-	-	-	-	-	-	-	-	-	-
3	-	-	-	-	-	-	-	-	-	-	-	-	-	-	-
4+	-	-	-	-	-	-	-	-	-	-	-	-	-	-	-
nezjištěno	-	-	-	-	-	-	-	-	-	-	-	-	-	-	-
celkem	-	-	-	-	-	-	-	-	-	-	-	-	-	-	-
prům. počet dětí	X	X	X	X	X	X	X	X	X	X	X	X	X	X	X

6. Věk úhrnem

Tab. č. 170 Vdané ženy podle pořadí manželství, ekonomické aktivity, postavení v zaměstnání, podle délky trvání manželství, počtu všech narozených dětí a podle věku ženy

Orlová

Délka trvání manželství, počet všech narozených dětí	Ženy v prvním manželství					Ženy v opětovném manželství					Vdané ženy celkem				
	celkem	z toho ekonomicky aktivní				celkem	z toho ekonomicky aktivní				celkem	z toho ekonomicky aktivní			
		zaměstna- né celkem	z toho		nezaměst- nané		zaměstna- né celkem	z toho		nezaměst- nané		zaměstna- né celkem	z toho		nezaměst- nané
			zaměst- nankyně	samostat- ně činné				zaměst- nankyně	samostat- ně činné				zaměst- nankyně	samostat- ně činné	
Délka trvání manželství 0 - 4 roky															
0	145	122	112	5	19	12	8	7	1	3	157	130	119	6	22
1	327	140	111	2	27	53	37	32	5	5	380	177	143	7	32
2	95	43	26	-	15	106	60	52	2	18	201	103	78	2	33
3	14	5	2	-	5	42	15	13	-	11	56	20	15	-	16
4+	3	-	-	-	-	16	7	5	-	2	19	7	5	-	2
nezjištěno	27	14	13	1	6	4	2	-	-	1	31	16	13	1	7
celkem	611	324	264	8	72	233	129	109	8	40	844	453	373	16	112
prům. počet dětí	0,98	0,78	0,67	0,29	1,09	2,00	1,81	1,79	1,13	2,13	1,27	1,08	1,01	0,73	1,48
Délka trvání manželství 5 - 9 let															
0	44	34	33	1	7	5	3	3	-	1	49	37	36	1	8
1	280	176	164	6	65	34	20	17	3	5	314	196	181	9	70
2	347	146	127	6	80	100	58	54	3	20	447	204	181	9	100
3	29	7	5	-	10	55	25	20	2	14	84	32	25	2	24
4+	9	-	-	-	3	10	3	3	-	3	19	3	3	-	6
nezjištěno	11	5	5	-	3	4	2	1	1	-	15	7	6	1	3
celkem	720	368	334	13	168	208	111	98	9	43	928	479	432	22	211
prům. počet dětí	1,55	1,35	1,32	1,38	1,63	2,16	2,06	2,04	1,88	2,30	1,69	1,51	1,48	1,57	1,77
Délka trvání manželství 10+ let															
0	109	46	42	2	11	21	14	14	-	3	130	60	56	2	14
1	822	492	437	31	79	99	49	43	2	7	921	541	480	33	86
2	3042	1955	1779	93	300	266	139	130	5	23	3308	2094	1909	98	323
3	788	373	325	19	120	189	92	81	6	26	977	465	406	25	146
4+	283	80	70	3	66	121	34	26	5	24	404	114	96	8	90
nezjištěno	58	22	18	-	8	5	-	-	-	-	63	22	18	-	8
celkem	5102	2968	2671	148	584	701	328	294	18	83	5803	3296	2965	166	667
prům. počet dětí	2,10	1,99	1,99	1,93	2,35	2,52	2,29	2,25	2,89	2,92	2,15	2,02	2,01	2,04	2,42
Délka trvání manželství nezjištěna															
0	2	-	-	-	1	-	-	-	-	-	2	-	-	-	1
1	6	-	-	-	1	1	1	1	-	-	7	1	1	-	1
2	15	6	6	-	2	2	2	-	-	-	17	8	6	-	2
3	5	2	1	-	1	1	-	-	-	-	6	2	1	-	1
4+	14	1	1	-	1	2	-	-	-	1	16	1	1	-	2
nezjištěno	24	3	3	-	-	-	-	-	-	-	24	3	3	-	-
celkem	66	12	11	-	6	6	3	1	-	1	72	15	12	-	7
prům. počet dětí	3,12	2,44	2,38	X	2,00	2,67	1,67	1,00	X	4,00	3,06	2,25	2,22	X	2,29
Délka trvání manželství celkem															
0	300	202	187	8	38	38	25	24	1	7	338	227	211	9	45
1	1435	808	712	39	172	187	107	93	10	17	1622	915	805	49	189
2	3499	2150	1938	99	397	474	259	236	10	61	3973	2409	2174	109	458
3	836	387	333	19	136	287	132	114	8	51	1123	519	447	27	187
4+	309	81	71	3	70	149	44	34	5	30	458	125	105	8	100
nezjištěno	120	44	39	1	17	13	4	1	1	1	133	48	40	2	18
celkem	6499	3672	3280	169	830	1148	571	502	35	167	7647	4243	3782	204	997
prům. počet dětí	1,94	1,83	1,82	1,82	2,10	2,35	2,14	2,11	2,24	2,58	2,00	1,87	1,86	1,89	2,18



## 1. Zaměstnané ženy vdané

Tab. č. 171 Ženy se závislými dětmi podle věku závislých dětí,  
podle počtu závislých dětí, věku ženy a podle ekonomické aktivity  
a rodinného stavu

Orlová

Počet závislých dětí, věk ženy	Věk dětí do 15 let bez ohledu na počet závislých dětí 15letých a starších							Ženy s dětmi do 15 let	Ženy jen s dětmi 15letými a staršími	Úhrn žen se závislými dětmi
	0 - 2	3 - 5	6 - 14	0 - 2 a 3 - 5	0 - 2 a 6 - 14	3 - 5 a 6 - 14	0 - 2, 3 - 5 a 6 - 14			
1										
- 19	2	-	-	x	x	x	x	2	-	2
20 - 24	50	18	2	x	x	x	x	70	-	70
25 - 29	58	66	91	x	x	x	x	215	-	215
30 - 34	8	14	136	x	x	x	x	158	4	162
35 - 39	1	5	104	x	x	x	x	110	87	197
40 - 44	-	5	93	x	x	x	x	98	205	303
45 - 49	-	1	45	x	x	x	x	46	125	171
50 - 54	2	-	15	x	x	x	x	17	61	78
55 +	-	-	-	x	x	x	x	-	4	4
nezjištěno	-	-	-	x	x	x	x	-	-	-
celkem	121	109	486	x	x	x	x	716	486	1202
2										
- 19	1	-	-	-	-	-	x	1	-	1
20 - 24	2	2	-	11	3	-	x	18	-	18
25 - 29	4	6	56	21	27	51	x	165	-	165
30 - 34	2	2	356	7	16	62	x	445	1	446
35 - 39	1	5	377	2	5	10	x	400	64	464
40 - 44	-	3	113	1	-	1	x	118	85	203
45 - 49	-	-	23	-	-	-	x	23	23	46
50 - 54	-	-	3	-	-	-	x	3	8	11
55 +	-	-	-	-	-	-	x	-	-	-
nezjištěno	-	-	-	-	-	-	x	-	-	-
celkem	10	18	928	42	51	124	x	1173	181	1354
3+										
- 19	1	-	-	-	-	-	-	1	-	1
20 - 24	-	-	-	1	-	-	-	1	-	1
25 - 29	-	-	2	-	2	1	3	8	-	8
30 - 34	-	-	29	-	11	11	3	54	-	54
35 - 39	1	2	48	-	8	5	1	65	-	65
40 - 44	-	1	18	-	1	-	-	20	6	26
45 - 49	-	-	4	-	-	-	-	4	1	5
50 - 54	-	-	1	-	-	-	-	1	-	1
55 +	-	-	1	-	-	-	-	1	-	1
nezjištěno	-	-	-	-	-	-	-	-	-	-
celkem	2	3	103	1	22	17	7	155	7	162
Úhrnem										
- 19	4	-	-	-	-	-	-	4	-	4
20 - 24	52	20	2	12	3	-	-	89	-	89
25 - 29	62	72	149	21	29	52	3	388	-	388
30 - 34	10	16	521	7	27	73	3	657	5	662
35 - 39	3	12	529	2	13	15	1	575	151	726
40 - 44	-	9	224	1	1	1	-	236	296	532
45 - 49	-	1	72	-	-	-	-	73	149	222
50 - 54	2	-	19	-	-	-	-	21	69	90
55 +	-	-	1	-	-	-	-	1	4	5
nezjištěno	-	-	-	-	-	-	-	-	-	-
celkem	133	130	1517	43	73	141	7	2044	674	2718

2. Zaměstnané ženy ostatní

Tab. č. 171 Ženy se závislými dětmi podle věku závislých dětí,  
podle počtu závislých dětí, věku ženy a podle ekonomické aktivity  
a rodinného stavu

Orlová

Počet závislých dětí, věk ženy	Věk dětí do 15 let bez ohledu na počet závislých dětí 15letých a starších							Ženy s dětmi do 15 let	Ženy jen s dětmi 15letými a staršími	Úhrn žen se závislými dětmi
	0 - 2	3 - 5	6 - 14	0 - 2 a 3 - 5	0 - 2 a 6 - 14	3 - 5 a 6 - 14	0 - 2, 3 - 5 a 6 - 14			
1										
- 19	8	-	-	x	x	x	x	8	-	8
20 - 24	31	7	2	x	x	x	x	40	-	40
25 - 29	8	21	37	x	x	x	x	66	-	66
30 - 34	5	3	44	x	x	x	x	52	3	55
35 - 39	1	2	32	x	x	x	x	35	30	65
40 - 44	-	-	20	x	x	x	x	20	57	77
45 - 49	1	-	14	x	x	x	x	15	36	51
50 - 54	-	-	2	x	x	x	x	2	21	23
55 +	-	-	-	x	x	x	x	-	5	5
nezjištěno	-	-	-	x	x	x	x	-	-	-
celkem	54	33	151	x	x	x	x	238	152	390
2										
- 19	-	-	-	-	-	-	x	-	-	-
20 - 24	3	-	-	4	1	3	x	11	-	11
25 - 29	2	1	9	2	6	6	x	26	-	26
30 - 34	2	-	36	-	2	5	x	45	-	45
35 - 39	-	4	53	-	2	2	x	61	14	75
40 - 44	-	-	22	-	2	-	x	24	12	36
45 - 49	-	-	4	-	-	-	x	4	3	7
50 - 54	-	-	-	-	-	-	x	-	2	2
55 +	-	-	-	-	-	-	x	-	-	-
nezjištěno	-	-	-	-	-	-	x	-	-	-
celkem	7	5	124	6	13	16	x	171	31	202
3+										
- 19	-	-	-	-	-	-	-	-	-	-
20 - 24	1	-	-	-	-	-	-	1	-	1
25 - 29	-	-	-	-	2	-	4	6	-	6
30 - 34	-	-	8	-	4	2	-	14	-	14
35 - 39	-	1	13	-	3	-	-	17	1	18
40 - 44	1	-	-	1	1	-	-	3	-	3
45 - 49	-	-	-	-	-	-	-	-	-	-
50 - 54	-	-	-	-	-	-	-	-	-	-
55 +	-	-	-	-	-	-	-	-	-	-
nezjištěno	-	-	-	-	-	-	-	-	-	-
celkem	2	1	21	1	10	2	4	41	1	42
Úhrnem										
- 19	8	-	-	4	-	-	-	8	-	8
20 - 24	35	7	2	4	1	3	-	52	-	52
25 - 29	10	22	46	2	8	6	4	98	-	98
30 - 34	7	3	88	-	6	7	-	111	3	114
35 - 39	1	7	98	-	5	2	-	113	45	158
40 - 44	1	-	42	1	3	-	-	47	69	116
45 - 49	1	-	18	-	-	-	-	19	39	58
50 - 54	-	-	2	-	-	-	-	2	23	25
55 +	-	-	-	-	-	-	-	-	5	5
nezjištěno	-	-	-	-	-	-	-	-	-	-
celkem	63	39	296	7	23	18	4	450	184	634

3. Nezaměstnané ženy vdané

Tab. č. 171 Ženy se závislými dětmi podle věku závislých dětí,  
podle počtu závislých dětí, věku ženy a podle ekonomické aktivity  
a rodinného stavu

Orlová

Počet závislých dětí, věk ženy	Věk dětí do 15 let bez ohledu na počet závislých dětí 15letých a starších							Ženy s dětmi do 15 let	Ženy jen s dětmi 15letými a staršími	Úhrn žen se závislými dětmi
	0 - 2	3 - 5	6 - 14	0 - 2 a 3 - 5	0 - 2 a 6 - 14	3 - 5 a 6 - 14	0 - 2, 3 - 5 a 6 - 14			
1										
- 19	-	-	-	x	x	x	x	-	-	-
20 - 24	4	8	1	x	x	x	x	13	-	13
25 - 29	7	25	28	x	x	x	x	60	-	60
30 - 34	1	7	36	x	x	x	x	44	-	44
35 - 39	2	2	19	x	x	x	x	23	11	34
40 - 44	-	2	23	x	x	x	x	25	25	50
45 - 49	-	3	13	x	x	x	x	16	23	39
50 - 54	-	-	7	x	x	x	x	7	7	14
55 +	-	-	-	x	x	x	x	-	1	1
nezjištěno	-	-	-	x	x	x	x	-	-	-
celkem	14	47	127	x	x	x	x	188	67	255
2										
- 19	-	-	-	-	-	-	x	-	-	-
20 - 24	-	-	-	3	1	3	x	7	-	7
25 - 29	-	2	23	2	4	57	x	88	-	88
30 - 34	-	2	100	-	1	26	x	129	-	129
35 - 39	-	5	66	-	-	9	x	80	10	90
40 - 44	-	-	24	-	-	2	x	26	9	35
45 - 49	-	-	7	-	-	-	x	7	4	11
50 - 54	-	-	-	-	-	-	x	-	1	1
55 +	-	-	-	-	-	-	x	-	-	-
nezjištěno	-	-	-	-	-	-	x	-	-	-
celkem	-	9	220	5	6	97	x	337	24	361
3+										
- 19	-	-	-	-	-	-	-	-	-	-
20 - 24	-	-	-	-	-	-	-	-	-	-
25 - 29	-	-	3	-	4	4	2	13	-	13
30 - 34	-	-	26	-	2	14	-	42	-	42
35 - 39	-	2	23	-	-	10	-	35	-	35
40 - 44	1	3	10	-	1	-	-	15	2	17
45 - 49	-	-	1	-	-	1	-	2	-	2
50 - 54	-	-	-	-	-	-	-	-	-	-
55 +	-	-	-	-	-	-	-	-	-	-
nezjištěno	-	-	-	-	-	-	-	-	-	-
celkem	1	5	63	-	7	29	2	107	2	109
Úhrnem										
- 19	-	-	-	-	-	-	-	-	-	-
20 - 24	4	8	1	3	1	3	-	20	-	20
25 - 29	7	27	54	2	8	61	2	161	-	161
30 - 34	1	9	162	-	3	40	-	215	-	215
35 - 39	2	9	108	-	-	19	-	138	21	159
40 - 44	1	5	57	-	1	2	-	66	36	102
45 - 49	-	3	21	-	-	1	-	25	27	52
50 - 54	-	-	7	-	-	-	-	7	8	15
55 +	-	-	-	-	-	-	-	-	1	1
nezjištěno	-	-	-	-	-	-	-	-	-	-
celkem	15	61	410	5	13	126	2	632	93	725

## 4. Nezaměstnané ženy ostatní

Tab. č. 171 Ženy se závislými dětmi podle věku závislých dětí,  
podle počtu závislých dětí, věku ženy a podle ekonomické aktivity  
a rodinného stavu

Orlová

Počet závislých dětí, věk ženy	Věk dětí do 15 let bez ohledu na počet závislých dětí 15letých a starších							Ženy s dětmi do 15 let	Ženy jen s dětmi 15letými a staršími	Úhrn žen se závislými dětmi
	0 - 2	3 - 5	6 - 14	0 - 2 a 3 - 5	0 - 2 a 6 - 14	3 - 5 a 6 - 14	0 - 2, 3 - 5 a 6 - 14			
1										
- 19	1	-	-	x	x	x	x	1	-	1
20 - 24	7	19	5	x	x	x	x	31	-	31
25 - 29	-	19	33	x	x	x	x	52	-	52
30 - 34	-	6	25	x	x	x	x	31	1	32
35 - 39	1	1	11	x	x	x	x	13	15	28
40 - 44	-	1	9	x	x	x	x	10	19	29
45 - 49	1	-	8	x	x	x	x	9	10	19
50 - 54	-	-	-	x	x	x	x	-	2	2
55 +	-	-	-	x	x	x	x	-	-	-
nezjištěno	-	-	-	x	x	x	x	-	-	-
celkem	10	46	91	x	x	x	x	147	47	194
2										
- 19	-	-	-	-	-	-	x	-	-	-
20 - 24	2	1	-	3	1	1	x	8	-	8
25 - 29	-	-	15	-	-	10	x	25	-	25
30 - 34	-	-	30	-	1	1	x	32	-	32
35 - 39	-	1	28	-	-	-	x	29	6	35
40 - 44	-	1	5	-	-	1	x	7	1	8
45 - 49	-	-	2	-	-	3	x	5	1	6
50 - 54	-	-	1	-	-	-	x	1	-	1
55 +	-	-	-	-	-	-	x	-	-	-
nezjištěno	-	-	-	-	-	-	x	-	-	-
celkem	2	3	81	3	2	16	x	107	8	115
3+										
- 19	-	-	-	-	-	-	-	-	-	-
20 - 24	-	-	-	-	-	-	-	-	-	-
25 - 29	-	-	2	-	-	-	-	2	-	2
30 - 34	-	-	8	-	1	4	-	13	-	13
35 - 39	-	-	15	-	2	5	1	23	-	23
40 - 44	-	-	4	-	-	-	-	4	-	4
45 - 49	-	-	-	-	1	-	-	1	-	1
50 - 54	-	-	-	-	-	-	-	-	-	-
55 +	-	-	-	-	-	-	-	-	-	-
nezjištěno	-	-	-	-	-	-	-	-	-	-
celkem	-	-	29	-	4	9	1	43	-	43
Úhrnem										
- 19	1	-	-	-	-	-	-	1	-	1
20 - 24	9	20	5	3	1	1	-	39	-	39
25 - 29	-	19	50	-	-	10	-	79	-	79
30 - 34	-	6	63	-	2	5	-	76	1	77
35 - 39	1	2	54	-	2	5	1	65	21	86
40 - 44	-	2	18	-	-	1	-	21	20	41
45 - 49	1	-	10	-	1	3	-	15	11	26
50 - 54	-	-	1	-	-	-	-	1	2	3
55 +	-	-	-	-	-	-	-	-	-	-
nezjištěno	-	-	-	-	-	-	-	-	-	-
celkem	12	49	201	3	6	25	1	297	55	352

5. Ekonomicky aktivní ženy celkem

Tab. č. 171 Ženy se závislými dětmi podle věku závislých dětí,  
podle počtu závislých dětí, věku ženy a podle ekonomické aktivity  
a rodinného stavu

Orlová

Počet závislých dětí, věk ženy	Věk dětí do 15 let bez ohledu na počet závislých dětí 15letých a starších							Ženy s dětmi do 15 let	Ženy jen s dětmi 15letými a staršími	Úhrn žen se závislými dětmi
	0 - 2	3 - 5	6 - 14	0 - 2 a 3 - 5	0 - 2 a 6 - 14	3 - 5 a 6 - 14	0 - 2, 3 - 5 a 6 - 14			
1										
- 19	11	-	-	x	x	x	x	11	-	11
20 - 24	92	52	10	x	x	x	x	154	-	154
25 - 29	73	131	189	x	x	x	x	393	-	393
30 - 34	14	30	241	x	x	x	x	285	8	293
35 - 39	5	10	166	x	x	x	x	181	143	324
40 - 44	-	8	145	x	x	x	x	153	306	459
45 - 49	2	4	80	x	x	x	x	86	194	280
50 - 54	2	-	24	x	x	x	x	26	91	117
55 +	-	-	-	x	x	x	x	-	10	10
nezjištěno	-	-	-	x	x	x	x	-	-	-
celkem	199	235	855	x	x	x	x	1289	752	2041
2										
- 19	1	-	-	-	-	-	x	1	-	1
20 - 24	7	3	-	21	6	7	x	44	-	44
25 - 29	6	9	103	25	37	124	x	304	-	304
30 - 34	4	4	522	7	20	94	x	651	1	652
35 - 39	1	15	524	2	7	21	x	570	94	664
40 - 44	-	4	164	1	2	4	x	175	107	282
45 - 49	-	-	36	-	-	3	x	39	31	70
50 - 54	-	-	4	-	-	-	x	4	11	15
55 +	-	-	-	-	-	-	x	-	-	-
nezjištěno	-	-	-	-	-	-	x	-	-	-
celkem	19	35	1353	56	72	253	x	1788	244	2032
3+										
- 19	1	-	-	-	-	-	-	1	-	1
20 - 24	1	-	-	1	-	-	-	2	-	2
25 - 29	-	-	7	-	8	5	9	29	-	29
30 - 34	-	-	71	-	18	31	3	123	-	123
35 - 39	1	5	99	-	13	20	2	140	1	141
40 - 44	2	4	32	1	3	-	-	42	8	50
45 - 49	-	-	5	-	1	1	-	7	1	8
50 - 54	-	-	1	-	-	-	-	1	-	1
55 +	-	-	1	-	-	-	-	1	-	1
nezjištěno	-	-	-	-	-	-	-	-	-	-
celkem	5	9	216	2	43	57	14	346	10	356
Úhrnem										
- 19	13	-	-	-	-	-	-	13	-	13
20 - 24	100	55	10	22	6	7	-	200	-	200
25 - 29	79	140	299	25	45	129	9	726	-	726
30 - 34	18	34	834	7	38	125	3	1059	9	1068
35 - 39	7	30	789	2	20	41	2	891	238	1129
40 - 44	2	16	341	2	5	4	-	370	421	791
45 - 49	2	4	121	-	1	4	-	132	226	358
50 - 54	2	-	29	-	-	-	-	31	102	133
55 +	-	-	1	-	-	-	-	1	10	11
nezjištěno	-	-	-	-	-	-	-	-	-	-
celkem	223	279	2424	58	115	310	14	3423	1006	4429

6. Ekonomicky neaktivní ženy celkem

Tab. č. 171 Ženy se závislými dětmi podle věku závislých dětí,  
podle počtu závislých dětí, věku ženy a podle ekonomické aktivity  
a rodinného stavu

Orlová

Počet závislých dětí, věk ženy	Věk dětí do 15 let bez ohledu na počet závislých dětí 15letých a starších							Ženy s dětmi do 15 let	Ženy jen s dětmi 15letými a staršími	Úhrn žen se závislými dětmi
	0 - 2	3 - 5	6 - 14	0 - 2 a 3 - 5	0 - 2 a 6 - 14	3 - 5 a 6 - 14	0 - 2, 3 - 5 a 6 - 14			
1										
- 19	17	-	-	x	x	x	x	17	-	17
20 - 24	124	28	1	x	x	x	x	153	-	153
25 - 29	75	20	9	x	x	x	x	104	-	104
30 - 34	16	7	14	x	x	x	x	37	-	37
35 - 39	7	3	12	x	x	x	x	22	10	32
40 - 44	1	2	10	x	x	x	x	13	9	22
45 - 49	-	1	10	x	x	x	x	11	25	36
50 - 54	-	1	7	x	x	x	x	8	24	32
55 +	1	-	4	x	x	x	x	5	28	33
nezjištěno	-	-	-	x	x	x	x	-	-	-
celkem	241	62	67	x	x	x	x	370	96	466
2										
- 19	-	-	-	-	-	-	x	-	-	-
20 - 24	6	7	-	21	7	3	x	44	-	44
25 - 29	6	5	9	34	52	38	x	144	-	144
30 - 34	1	1	58	6	40	18	x	124	-	124
35 - 39	2	3	44	-	1	6	x	56	6	62
40 - 44	2	1	11	-	1	1	x	16	12	28
45 - 49	-	-	8	-	-	-	x	8	4	12
50 - 54	-	-	1	-	-	-	x	1	1	2
55 +	-	-	1	-	-	-	x	1	2	3
nezjištěno	-	-	-	-	-	-	x	-	-	-
celkem	17	17	132	61	101	66	x	394	25	419
3+										
- 19	-	-	-	-	-	-	-	-	-	-
20 - 24	-	-	-	3	-	-	2	5	-	5
25 - 29	-	-	-	3	11	7	13	34	-	34
30 - 34	-	-	15	1	19	24	9	68	-	68
35 - 39	2	-	13	1	17	14	1	48	-	48
40 - 44	1	2	9	-	1	2	1	16	-	16
45 - 49	-	-	1	-	1	-	-	2	-	2
50 - 54	-	-	-	-	-	-	-	-	-	-
55 +	-	-	-	-	-	-	-	-	-	-
nezjištěno	-	-	-	-	-	-	-	-	-	-
celkem	3	2	38	8	49	47	26	173	-	173
Úhrnem										
- 19	17	-	-	-	-	-	-	17	-	17
20 - 24	130	35	1	24	7	3	2	202	-	202
25 - 29	81	25	18	37	63	45	13	282	-	282
30 - 34	17	8	87	7	59	42	9	229	-	229
35 - 39	11	6	69	1	18	20	1	126	16	142
40 - 44	4	5	30	-	2	3	1	45	21	66
45 - 49	-	1	19	-	1	-	-	21	29	50
50 - 54	-	1	8	-	-	-	-	9	25	34
55 +	1	-	5	-	-	-	-	6	30	36
nezjištěno	-	-	-	-	-	-	-	-	-	-
celkem	261	81	237	69	150	113	26	937	121	1058

7. Ženy s nezjištěnou ekonomickou aktivitou

Tab. č. 171 Ženy se závislými dětmi podle věku závislých dětí,  
podle počtu závislých dětí, věku ženy a podle ekonomické aktivity  
a rodinného stavu

Orlová

Počet závislých dětí, věk ženy	Věk dětí do 15 let bez ohledu na počet závislých dětí 15letých a starších							Ženy s dětmi do 15 let	Ženy jen s dětmi 15letými a staršími	Úhrn žen se závislými dětmi
	0 - 2	3 - 5	6 - 14	0 - 2 a 3 - 5	0 - 2 a 6 - 14	3 - 5 a 6 - 14	0 - 2, 3 - 5 a 6 - 14			
1										
- 19	-	-	-	x	x	x	x	-	-	-
20 - 24	1	1	1	x	x	x	x	3	-	3
25 - 29	1	1	1	x	x	x	x	3	-	3
30 - 34	1	1	1	x	x	x	x	3	-	3
35 - 39	-	-	1	x	x	x	x	1	1	2
40 - 44	-	1	2	x	x	x	x	3	-	3
45 - 49	-	-	-	x	x	x	x	-	-	-
50 - 54	-	-	-	x	x	x	x	-	1	1
55 +	-	-	-	x	x	x	x	-	-	-
nezjištěno	-	-	-	x	x	x	x	-	-	-
celkem	3	4	6	x	x	x	x	13	2	15
2										
- 19	-	-	-	-	-	-	x	-	-	-
20 - 24	1	-	-	1	-	-	x	2	-	2
25 - 29	1	-	-	-	-	-	x	1	-	1
30 - 34	-	-	2	-	1	1	x	4	-	4
35 - 39	2	-	4	-	-	2	x	8	-	8
40 - 44	-	-	3	-	-	-	x	3	-	3
45 - 49	-	-	1	-	-	-	x	1	-	1
50 - 54	-	-	-	-	-	-	x	-	-	-
55 +	-	-	-	-	-	-	x	-	-	-
nezjištěno	-	-	-	-	-	-	x	-	-	-
celkem	4	-	10	1	1	3	x	19	-	19
3+										
- 19	-	-	-	-	-	-	-	-	-	-
20 - 24	-	-	-	-	-	-	-	-	-	-
25 - 29	-	-	1	-	-	-	1	2	-	2
30 - 34	-	-	-	-	-	1	-	1	-	1
35 - 39	-	-	2	-	-	-	-	2	-	2
40 - 44	-	-	-	-	-	-	1	1	-	1
45 - 49	-	-	-	-	-	-	-	-	-	-
50 - 54	-	-	-	-	-	-	-	-	-	-
55 +	-	-	-	-	-	-	-	-	-	-
nezjištěno	-	-	-	-	-	-	-	-	-	-
celkem	-	-	3	-	-	1	2	6	-	6
Úhrnem										
- 19	-	-	-	-	-	-	-	-	-	-
20 - 24	2	1	1	1	-	-	-	5	-	5
25 - 29	2	1	2	-	-	-	1	6	-	6
30 - 34	1	1	3	-	1	2	-	8	-	8
35 - 39	2	-	7	-	-	2	-	11	1	12
40 - 44	-	1	5	-	-	-	1	7	-	7
45 - 49	-	-	1	-	-	-	-	1	-	1
50 - 54	-	-	-	-	-	-	-	-	1	1
55 +	-	-	-	-	-	-	-	-	-	-
nezjištěno	-	-	-	-	-	-	-	-	-	-
celkem	7	4	19	1	1	4	2	38	2	40

8. Ženy úhrnem

Tab. č. 171 Ženy se závislými dětmi podle věku závislých dětí,  
podle počtu závislých dětí, věku ženy a podle ekonomické aktivity  
a rodinného stavu

Orlová

Počet závislých dětí, věk ženy	Věk dětí do 15 let bez ohledu na počet závislých dětí 15letých a starších							Ženy s dětmi do 15 let	Ženy jen s dětmi 15letými a staršími	Úhrn žen se závislými dětmi
	0 - 2	3 - 5	6 - 14	0 - 2 a 3 - 5	0 - 2 a 6 - 14	3 - 5 a 6 - 14	0 - 2, 3 - 5 a 6 - 14			
1										
- 19	28	-	-	x	x	x	x	28	-	28
20 - 24	217	81	12	x	x	x	x	310	-	310
25 - 29	149	152	199	x	x	x	x	500	-	500
30 - 34	31	38	256	x	x	x	x	325	8	333
35 - 39	12	13	179	x	x	x	x	204	154	358
40 - 44	1	11	157	x	x	x	x	169	315	484
45 - 49	2	5	90	x	x	x	x	97	219	316
50 - 54	2	1	31	x	x	x	x	34	116	150
55 +	1	-	4	x	x	x	x	5	38	43
nezjištěno	-	-	-	x	x	x	x	-	-	-
celkem	443	301	928	x	x	x	x	1672	850	2522
2										
- 19	1	-	-	-	-	-	x	1	-	1
20 - 24	14	10	-	43	13	10	x	90	-	90
25 - 29	13	14	112	59	89	162	x	449	-	449
30 - 34	5	5	582	13	61	113	x	779	1	780
35 - 39	5	18	572	2	8	29	x	634	100	734
40 - 44	2	5	178	1	3	5	x	194	119	313
45 - 49	-	-	45	-	-	3	x	48	35	83
50 - 54	-	-	5	-	-	-	x	5	12	17
55 +	-	-	1	-	-	-	x	1	2	3
nezjištěno	-	-	-	-	-	-	x	-	-	-
celkem	40	52	1495	118	174	322	x	2201	269	2470
3+										
- 19	1	-	-	-	-	-	-	1	-	1
20 - 24	1	-	-	4	-	-	2	7	-	7
25 - 29	-	-	8	3	19	12	23	65	-	65
30 - 34	-	-	86	1	37	56	12	192	-	192
35 - 39	3	5	114	1	30	34	3	190	1	191
40 - 44	3	6	41	1	4	2	2	59	8	67
45 - 49	-	-	6	-	2	1	-	9	1	10
50 - 54	-	-	1	-	-	-	-	1	-	1
55 +	-	-	1	-	-	-	-	1	-	1
nezjištěno	-	-	-	-	-	-	-	-	-	-
celkem	8	11	257	10	92	105	42	525	10	535
Úhrnem										
- 19	30	-	-	-	-	-	-	30	-	30
20 - 24	232	91	12	47	13	10	2	407	-	407
25 - 29	162	166	319	62	108	174	23	1014	-	1014
30 - 34	36	43	924	14	98	169	12	1296	9	1305
35 - 39	20	36	865	3	38	63	3	1028	255	1283
40 - 44	6	22	376	2	7	7	2	422	442	864
45 - 49	2	5	141	-	2	4	-	154	255	409
50 - 54	2	1	37	-	-	-	-	40	128	168
55 +	1	-	6	-	-	-	-	7	40	47
nezjištěno	-	-	-	-	-	-	-	-	-	-
celkem	491	364	2680	128	266	427	42	4398	1129	5527



Tab. č. 172 Ekonomicky aktivní ženy se závislými dětmi podle rodinného stavu, věku nejmladšího dítěte a podle počtu závislých dětí a věku ženy

Orlová

Počet závislých dětí, věk ženy	Počet ekonomicky aktivních žen														úhrnem
	zaměstnaných							nezaměstnaných							
	vdaných					ostatních	celkem	vdaných					ostatních	celkem	
	celkem	s věkem nejmladšího dítěte						celkem	s věkem nejmladšího dítěte						
0 - 2		3 - 5	6 - 14	15+	0 - 2	3 - 5	6 - 14		15+						
1															
- 19	2	2	-	-	-	8	10	-	-	-	-	-	1	1	11
20 - 24	70	50	18	2	-	40	110	13	4	8	1	-	31	44	154
25 - 29	215	58	66	91	-	66	281	60	7	25	28	-	52	112	393
30 - 34	162	8	14	136	4	55	217	44	1	7	36	-	32	76	293
35 - 39	197	1	5	104	87	65	262	34	2	2	19	11	28	62	324
40 - 44	303	-	5	93	205	77	380	50	-	2	23	25	29	79	459
45 - 49	171	-	1	45	125	51	222	39	-	3	13	23	19	58	280
50 - 54	78	2	-	15	61	23	101	14	-	-	7	7	2	16	117
55+	4	-	-	-	4	5	9	1	-	-	-	1	-	1	10
nezjištěno	-	-	-	-	-	-	-	-	-	-	-	-	-	-	-
celkem	1202	121	109	486	486	390	1592	255	14	47	127	67	194	449	2041
2															
- 19	1	1	-	-	-	-	1	-	-	-	-	-	-	-	1
20 - 24	18	16	2	-	-	11	29	7	4	3	-	-	8	15	44
25 - 29	165	52	57	56	-	26	191	88	6	59	23	-	25	113	304
30 - 34	446	25	64	356	1	45	491	129	1	28	100	-	32	161	652
35 - 39	464	8	15	377	64	75	539	90	-	14	66	10	35	125	664
40 - 44	203	1	4	113	85	36	239	35	-	2	24	9	8	43	282
45 - 49	46	-	-	23	23	7	53	11	-	-	7	4	6	17	70
50 - 54	11	-	-	3	8	2	13	1	-	-	-	1	1	2	15
55+	-	-	-	-	-	-	-	-	-	-	-	-	-	-	-
nezjištěno	-	-	-	-	-	-	-	-	-	-	-	-	-	-	-
celkem	1354	103	142	928	181	202	1556	361	11	106	220	24	115	476	2032
3+															
- 19	1	1	-	-	-	-	1	-	-	-	-	-	-	-	1
20 - 24	1	1	-	-	-	1	2	-	-	-	-	-	-	-	2
25 - 29	8	5	1	2	-	6	14	13	6	4	3	-	2	15	29
30 - 34	54	14	11	29	-	14	68	42	2	14	26	-	13	55	123
35 - 39	65	10	7	48	-	18	83	35	-	12	23	-	23	58	141
40 - 44	26	1	1	18	6	3	29	17	2	3	10	2	4	21	50
45 - 49	5	-	-	4	1	-	5	2	-	1	1	-	1	3	8
50 - 54	1	-	-	1	-	-	1	-	-	-	-	-	-	-	1
55+	1	-	-	1	-	-	1	-	-	-	-	-	-	-	1
nezjištěno	-	-	-	-	-	-	-	-	-	-	-	-	-	-	-
celkem	162	32	20	103	7	42	204	109	10	34	63	2	43	152	356
Úhrnem															
- 19	4	4	-	-	-	8	12	-	-	-	-	-	1	1	13
20 - 24	89	67	20	2	-	52	141	20	8	11	1	-	39	59	200
25 - 29	388	115	124	149	-	98	486	161	19	88	54	-	79	240	726
30 - 34	662	47	89	521	5	114	776	215	4	49	162	-	77	292	1068
35 - 39	726	19	27	529	151	158	884	159	2	28	108	21	86	245	1129
40 - 44	532	2	10	224	296	116	648	102	2	7	57	36	41	143	791
45 - 49	222	-	1	72	149	58	280	52	-	4	21	27	26	78	358
50 - 54	90	2	-	19	69	25	115	15	-	-	7	8	3	18	133
55+	5	-	-	1	4	5	10	1	-	-	-	1	-	1	11
nezjištěno	-	-	-	-	-	-	-	-	-	-	-	-	-	-	-
celkem	2718	256	271	1517	674	634	3352	725	35	187	410	93	352	1077	4429

Tab. č. 173 Osoby žijící v manželství podle pořadí manželství  
a faktická manželství společně bydlících osob podle rodinného stavu,  
podle pohlaví a věku

Orlová

Pohlaví, věk	Osoby žijící v manželství							Faktická manželství společně bydlících osob						
	pořadí manželství					celkem	z toho oboustranně 1. manželství	svobodní (-ě)	ženatí vdané	rozvedení (-ě)	ovdovělí (-ě)	nezjištěno	celkem	z toho oboustranně svobodní
	1.	2.	3.	4.+	nezjištěno									
<b>Muži</b>														
15 - 19	-	-	-	-	-	-	-	3	-	-	-	-	3	2
20 - 24	102	-	-	-	6	108	103	53	-	-	-	1	54	45
25 - 29	517	17	-	-	12	546	489	79	-	12	1	1	93	58
30 - 34	864	62	1	-	22	949	814	44	1	33	2	2	82	25
35 - 39	924	112	4	1	25	1066	878	30	-	53	1	-	84	7
40 - 44	814	117	9	1	32	973	759	12	3	45	1	-	61	3
45 - 49	721	129	23	1	27	901	677	14	1	37	5	2	59	3
50 - 54	650	132	16	1	35	834	638	10	1	30	2	1	44	1
55 - 59	590	109	20	3	34	756	575	7	1	27	2	-	37	3
60 - 64	325	59	8	1	21	414	321	8	-	17	2	-	27	1
65 - 69	252	52	9	-	17	330	250	3	1	12	2	-	18	-
70+	341	34	7	-	25	407	347	1	-	3	10	-	14	-
nezjištěno	-	-	-	-	-	-	-	-	-	-	-	-	-	-
celkem	6100	823	97	8	256	7284	5851	264	8	269	28	7	576	148
<b>Ženy</b>														
15 - 19	4	-	-	-	-	4	4	13	-	-	-	-	13	13
20 - 24	259	2	-	-	4	265	249	82	2	6	-	-	90	68
25 - 29	742	52	-	-	5	799	681	68	2	31	1	1	103	42
30 - 34	941	92	5	1	14	1053	893	18	1	40	5	-	64	13
35 - 39	874	131	7	1	20	1033	839	8	2	43	6	-	59	3
40 - 44	757	146	10	1	15	929	723	6	4	36	7	-	53	2
45 - 49	658	163	19	-	16	856	636	7	4	34	9	-	54	4
50 - 54	693	151	18	4	24	890	682	3	1	26	15	-	45	1
55 - 59	493	110	13	1	17	634	483	2	-	26	14	1	43	-
60 - 64	263	50	8	2	12	335	266	2	-	4	8	1	15	1
65 - 69	173	37	3	2	6	221	177	1	1	5	12	-	19	1
70+	209	36	2	-	18	265	218	-	-	3	15	-	18	-
nezjištěno	-	-	-	-	-	-	-	-	-	-	-	-	-	-
celkem	6066	970	85	12	151	7284	5851	210	17	254	92	3	576	148

1. Rodinné domy

*Tab. č. 250* Trvale obydlené domy s byty podle období výstavby nebo rekonstrukce, podle počtu bytů, technického vybavení, počtu nadzemních podlaží, materiálu nosných zdí a podle druhu domu

Orlová

Trvale obydlené domy s byty a jejich vybavení	Období výstavby nebo rekonstrukce										Trvale obydlené domy celkem
	do r. 1899	1900 - 1919	1920 - 1945	1946 - 1960	1961 - 1970	1971 - 1980	1981 - 1990	1991 - 1995	1996 a později	nezjištěno	
1. Trvale obydlené domy											
celkem	83	151	307	459	229	297	212	106	83	21	1948
v %	4,3	7,8	15,8	23,6	11,8	15,2	10,9	5,4	4,3	1,1	100,0
v nich počet: bytů trvale obydlených	125	190	349	636	295	391	256	123	98	22	2485
bytů neobydlených	6	9	10	8	10	9	13	-	5	1	71
2. V trvale obydlených bytech											
obytná plocha (v tis. m2)	6	11	20	30	17	25	17	9	7	1	143
celková plocha (v tis. m2)	9	16	31	47	27	38	27	14	11	1	220
obyt. míst. 4 m2 a více podl. plochy	336	577	1158	1772	1035	1410	956	499	374	35	8152
obyt. míst. 8 m2 a více podl. plochy	309	553	1076	1610	938	1327	895	469	354	32	7563
hospodařící domácnosti	138	228	406	744	336	439	304	132	111	24	2862
cenzové domácnosti	142	232	412	758	344	447	311	133	113	24	2916
osoby bydlící v bytech	365	571	1007	1904	800	1100	807	390	297	49	7290
3. Podíl (%) v trvale obydlených bytech											
obytné plochy	3,9	7,4	14,1	20,6	12,2	17,7	12,2	6,4	5,1	0,5	100,0
celkové plochy	4,0	7,2	13,9	21,3	12,1	17,4	12,4	6,3	5,0	0,4	100,0
obyt. míst. 4 m2 a více podl. plochy	4,1	7,1	14,2	21,7	12,7	17,3	11,7	6,1	4,6	0,4	100,0
obyt. míst. 8 m2 a více podl. plochy	4,1	7,3	14,2	21,3	12,4	17,5	11,8	6,2	4,7	0,4	100,0
hospodařících domácností	4,8	8,0	14,2	26,0	11,7	15,3	10,6	4,6	3,9	0,8	100,0
cenzových domácností	4,9	8,0	14,1	26,0	11,8	15,3	10,7	4,6	3,9	0,8	100,0
osob bydlících v bytech	5,0	7,8	13,8	26,1	11,0	15,1	11,1	5,3	4,1	0,7	100,0
4. Domy s počtem všech bytů											
1	49	118	256	276	154	195	157	89	64	19	1377
2	20	18	50	181	74	101	53	17	18	2	534
3	14	15	1	2	1	1	2	-	1	-	37
4	-	-	-	-	-	-	-	-	-	-	-
5 - 9	-	-	-	-	-	-	-	-	-	-	-
10 - 19	-	-	-	-	-	-	-	-	-	-	-
20 - 49	-	-	-	-	-	-	-	-	-	-	-
50+	-	-	-	-	-	-	-	-	-	-	-
celkem	83	151	307	459	229	297	212	106	83	21	1948
5. Podíl (%) domů s počtem všech bytů											
1	59,0	78,1	83,4	60,1	67,2	65,7	74,1	84,0	77,1	90,5	70,7
2	24,1	11,9	16,3	39,4	32,3	34,0	25,0	16,0	21,7	9,5	27,4
3	16,9	9,9	0,3	0,4	0,4	0,3	0,9	-	1,2	-	1,9
4	-	-	-	-	-	-	-	-	-	-	-
5 - 9	-	-	-	-	-	-	-	-	-	-	-
10 - 19	-	-	-	-	-	-	-	-	-	-	-
20 - 49	-	-	-	-	-	-	-	-	-	-	-
50+	-	-	-	-	-	-	-	-	-	-	-
celkem	100,0	100,0	100,0	100,0	100,0	100,0	100,0	100,0	100,0	100,0	100,0

1. Rodinné domy

Tab. č. 250 Trvale obydlené domy s byty podle období výstavby  
nebo rekonstrukce, podle počtu bytů, technického vybavení, počtu  
nadzemních podlaží, materiálu nosných zdí a podle druhu domu

Orlová

Trvale obydlené domy s byty a jejich vybavení	Období výstavby nebo rekonstrukce										Trvale obydlené domy celkem	
	do r. 1899	1900 - 1919	1920 - 1945	1946 - 1960	1961 - 1970	1971 - 1980	1981 - 1990	1991 - 1995	1996 a později	nezjištěno		
6. Plyn												
z veřejné sítě	13	23	96	130	165	210	123	38	49	2	849	
z domovního zásobníku	2	7	16	13	5	6	6	5	4	-	64	
bez plynu	68	121	194	316	59	81	83	63	30	9	1024	
nezjištěno	-	-	1	-	-	-	-	-	-	10	11	
celkem	83	151	307	459	229	297	212	106	83	21	1948	
7. Podíl (%) domů s plynem												
z veřejné sítě	15,7	15,2	31,3	28,3	72,1	70,7	58,0	35,8	59,0	9,5	43,6	
z domovního zásobníku	2,4	4,6	5,2	2,8	2,2	2,0	2,8	4,7	4,8	-	3,3	
bez plynu	81,9	80,1	63,2	68,8	25,8	27,3	39,2	59,4	36,1	42,9	52,6	
nezjištěno	-	-	0,3	-	-	-	-	-	-	47,6	0,6	
celkem	100,0	100,0	100,0	100,0	100,0	100,0	100,0	100,0	100,0	100,0	100,0	
8. Vodovod												
v domě z veřejné sítě	78	131	294	442	216	284	203	101	76	10	1835	
v domě domácí	5	18	10	16	12	13	9	5	6	-	94	
domy s vodovodem celkem	83	149	304	458	228	297	212	106	82	10	1929	
mimo dům	-	-	-	-	-	-	-	-	-	-	-	
bez vodovodu	-	2	2	1	1	-	-	-	1	1	8	
nezjištěno	-	-	1	-	-	-	-	-	-	10	11	
úhrnem	83	151	307	459	229	297	212	106	83	21	1948	
z toho: plyn a voda v domě	15	30	112	143	170	216	129	43	53	2	913	
9. Podíl (%) domů s vodovodem												
v domě z veřejné sítě	94,0	86,8	95,8	96,3	94,3	95,6	95,8	95,3	91,6	47,6	94,2	
v domě domácí	6,0	11,9	3,3	3,5	5,2	4,4	4,2	4,7	7,2	-	4,8	
domy s vodovodem celkem	100,0	98,7	99,0	99,8	99,6	100,0	100,0	100,0	98,8	47,6	99,0	
mimo dům	-	-	-	-	-	-	-	-	-	-	-	
bez vodovodu	-	1,3	0,7	0,2	0,4	-	-	-	1,2	4,8	0,4	
nezjištěno	-	-	0,3	-	-	-	-	-	-	47,6	0,6	
úhrnem	100,0	100,0	100,0	100,0	100,0	100,0	100,0	100,0	100,0	100,0	100,0	
z toho: plyn a voda v domě	18,1	19,9	36,5	31,2	74,2	72,7	60,8	40,6	63,9	9,5	46,9	
10. Kanalizace												
přípoj na kanalizační síť	27	49	78	231	82	101	76	25	28	2	699	
domácí čistička odpadních vod	-	1	6	4	1	7	7	7	6	-	39	
žumpa, jímka	56	99	221	220	145	188	128	74	48	5	1184	
bez kanalizace a jímky	-	2	1	4	1	-	-	-	1	1	10	
nezjištěno	-	-	1	-	-	1	1	-	-	13	16	
celkem	83	151	307	459	229	297	212	106	83	21	1948	
11. Podíl (%) domů s kanalizací												
přípoj na kanalizační síť	32,5	32,5	25,4	50,3	35,8	34,0	35,8	23,6	33,7	9,5	35,9	
domácí čistička odpadních vod	-	0,7	2,0	0,9	0,4	2,4	3,3	6,6	7,2	-	2,0	
žumpa, jímka	67,5	65,6	72,0	47,9	63,3	63,3	60,4	69,8	57,8	23,8	60,8	
bez kanalizace a jímky	-	1,3	0,3	0,9	0,4	-	-	-	1,2	4,8	0,5	
nezjištěno	-	-	0,3	-	-	0,3	0,5	-	-	61,9	0,8	
celkem	100,0	100,0	100,0	100,0	100,0	100,0	100,0	100,0	100,0	100,0	100,0	

1. Rodinné domy

*Tab. č. 250* Trvale obydlené domy s byty podle období výstavby nebo rekonstrukce, podle počtu bytů, technického vybavení, počtu nadzemních podlaží, materiálu nosných zdí a podle druhu domu

Orlová

Trvale obydlené domy s byty a jejich vybavení	Období výstavby nebo rekonstrukce										Trvale obydlené domy celkem
	do r. 1899	1900 - 1919	1920 - 1945	1946 - 1960	1961 - 1970	1971 - 1980	1981 - 1990	1991 - 1995	1996 a později	nezjištěno	
<b>12. Ústřední topení</b>											
dálkové topení	-	-	-	2	1	1	-	-	-	-	4
z toho na pevná paliva	-	-	-	1	1	-	-	-	-	-	2
bloková kotelna	-	-	-	-	-	-	-	-	-	-	-
z toho na pevná paliva	-	-	-	-	-	-	-	-	-	-	-
kotelna v domě	39	91	258	270	212	296	208	96	77	7	1554
z toho na pevná paliva	27	67	157	140	51	75	71	52	25	5	670
na plyn	12	21	96	120	159	207	122	39	49	1	826
bez dálkového a ústředního topení	44	60	47	186	15	-	4	10	6	3	375
nezjištěno	-	-	2	1	1	-	-	-	-	11	15
celkem	83	151	307	459	229	297	212	106	83	21	1948
<b>13. Podíl (%) domů podle ústředního topení</b>											
dálkové topení	-	-	-	0,4	0,4	0,3	-	-	-	-	0,2
z toho na pevná paliva	-	-	-	0,2	0,4	-	-	-	-	-	0,1
bloková kotelna	-	-	-	-	-	-	-	-	-	-	-
z toho na pevná paliva	-	-	-	-	-	-	-	-	-	-	-
kotelna v domě	47,0	60,3	84,0	58,8	92,6	99,7	98,1	90,6	92,8	33,3	79,8
z toho na pevná paliva	32,5	44,4	51,1	30,5	22,3	25,3	33,5	49,1	30,1	23,8	34,4
na plyn	14,5	13,9	31,3	26,1	69,4	69,7	57,5	36,8	59,0	4,8	42,4
bez dálkového a ústředního topení	53,0	39,7	15,3	40,5	6,6	-	1,9	9,4	7,2	14,3	19,3
nezjištěno	-	-	0,7	0,2	0,4	-	-	-	-	52,4	0,8
celkem	100,0	100,0	100,0	100,0	100,0	100,0	100,0	100,0	100,0	100,0	100,0
<b>14. Nadzemní podlaží</b>											
1	70	118	125	234	56	93	54	21	35	6	812
2	13	31	181	225	173	203	157	84	48	4	1119
3	-	1	1	-	-	1	1	1	-	-	5
4	-	-	-	-	-	-	-	-	-	-	-
5	-	-	-	-	-	-	-	-	-	-	-
6 - 8	-	-	-	-	-	-	-	-	-	-	-
9 - 12	-	-	-	-	-	-	-	-	-	-	-
13 a více	-	-	-	-	-	-	-	-	-	-	-
nezjištěno	-	1	-	-	-	-	-	-	-	11	12
celkem	83	151	307	459	229	297	212	106	83	21	1948
<b>15. Podíl (%) domů s nadzemním podlažím</b>											
1	84,3	78,1	40,7	51,0	24,5	31,3	25,5	19,8	42,2	28,6	41,7
2	15,7	20,5	59,0	49,0	75,5	68,4	74,1	79,2	57,8	19,0	57,4
3	-	0,7	0,3	-	-	0,3	0,5	0,9	-	-	0,3
4	-	-	-	-	-	-	-	-	-	-	-
5	-	-	-	-	-	-	-	-	-	-	-
6 - 8	-	-	-	-	-	-	-	-	-	-	-
9 - 12	-	-	-	-	-	-	-	-	-	-	-
13 a více	-	-	-	-	-	-	-	-	-	-	-
nezjištěno	-	0,7	-	-	-	-	-	-	-	52,4	0,6
celkem	100,0	100,0	100,0	100,0	100,0	100,0	100,0	100,0	100,0	100,0	100,0

1. Rodinné domy

*Tab. č. 250* Trvale obydlené domy s byty podle období výstavby nebo rekonstrukce, podle počtu bytů, technického vybavení, počtu nadzemních podlaží, materiálu nosných zdí a podle druhu domu

Orlová

Trvale obydlené domy s byty a jejich vybavení	Období výstavby nebo rekonstrukce										Trvale obydlené domy celkem
	do r. 1899	1900 - 1919	1920 - 1945	1946 - 1960	1961 - 1970	1971 - 1980	1981 - 1990	1991 - 1995	1996 a později	nezjištěno	
16. Výtah v domě se 4+ nadz. podlažími	-	-	-	-	-	-	-	-	-	-	-
17. Podíl (%) domů se 4+ nadz. podlažími s výtahem	X	X	X	X	X	X	X	X	X	X	X
18. Materiál nosných zdí											
cihly, tvárnice, cihlové bloky	66	127	278	273	219	281	194	100	71	5	1614
kámen	-	1	-	-	-	-	-	-	-	-	1
kámen a cihly	11	12	13	12	4	2	2	-	3	-	59
stěnové panely	-	-	-	1	-	7	5	2	1	-	16
nepálené cihly	2	3	-	-	-	-	-	-	-	-	5
dřevo	-	-	-	32	1	-	2	-	3	-	38
jiné kombinace materiálů a ostatní	4	8	16	141	5	7	9	4	5	1	200
nezjištěno	-	-	-	-	-	-	-	-	-	15	15
celkem	83	151	307	459	229	297	212	106	83	21	1948
19. Podíl (%) domů podle materiálu nosných zdí											
cihly, tvárnice, cihlové bloky	79,5	84,1	90,6	59,5	95,6	94,6	91,5	94,3	85,5	23,8	82,9
kámen	-	0,7	-	-	-	-	-	-	-	-	0,1
kámen a cihly	13,3	7,9	4,2	2,6	1,7	0,7	0,9	-	3,6	-	3,0
stěnové panely	-	-	-	0,2	-	2,4	2,4	1,9	1,2	-	0,8
nepálené cihly	2,4	2,0	-	-	-	-	-	-	-	-	0,3
dřevo	-	-	-	7,0	0,4	-	0,9	-	3,6	-	2,0
jiné kombinace materiálů a ostatní	4,8	5,3	5,2	30,7	2,2	2,4	4,2	3,8	6,0	4,8	10,3
nezjištěno	-	-	-	-	-	-	-	-	-	71,4	0,8
celkem	100,0	100,0	100,0	100,0	100,0	100,0	100,0	100,0	100,0	100,0	100,0

## 2. Bytové domy

Tab. č. 250 Trvale obydlené domy s byty podle období výstavby  
nebo rekonstrukce, podle počtu bytů, technického vybavení, počtu  
nadzemních podlaží, materiálu nosných zdí a podle druhu domu

Orlová

Trvale obydlené domy s byty a jejich vybavení	Období výstavby nebo rekonstrukce										Trvale obydlené domy celkem
	do r. 1899	1900 - 1919	1920 - 1945	1946 - 1960	1961 - 1970	1971 - 1980	1981 - 1990	1991 - 1995	1996 a později	nezjištěno	
1. Trvale obydlené domy											
celkem	9	63	31	138	189	109	127	-	-	3	669
v %	1,3	9,4	4,6	20,6	28,3	16,3	19,0	-	-	0,4	100,0
v nich počet: bytů trvale obydlených	28	228	170	564	2619	2665	3476	-	-	31	9781
bytů neobydlených	8	32	34	35	43	44	46	-	-	2	244
2. V trvale obydlených bytech											
obytná plocha (v tis. m2)	1	7	5	22	100	98	146	-	-	1	379
celková plocha (v tis. m2)	1	12	8	34	147	153	221	-	-	2	577
obyt. míst. 4 m2 a více podl. plochy	46	415	242	1419	6292	6428	9769	-	-	70	24681
obyt. míst. 8 m2 a více podl. plochy	40	381	235	1368	6057	6282	9515	-	-	67	23945
hospodařící domácnosti	28	246	196	609	2809	2882	3721	-	-	31	10522
cenzové domácnosti	28	246	199	614	2836	2911	3742	-	-	31	10607
osoby bydlící v bytech	51	561	441	1494	6548	6934	10907	-	-	74	27010
3. Podíl (%) v trvale obydlených bytech											
obytné plochy	0,2	1,9	1,3	5,7	26,3	25,8	38,4	-	-	0,3	100,0
celkové plochy	0,2	2,1	1,4	5,8	25,5	26,5	38,2	-	-	0,3	100,0
obyt. míst. 4 m2 a více podl. plochy	0,2	1,7	1,0	5,7	25,5	26,0	39,6	-	-	0,3	100,0
obyt. míst. 8 m2 a více podl. plochy	0,2	1,6	1,0	5,7	25,3	26,2	39,7	-	-	0,3	100,0
hospodařících domácností	0,3	2,3	1,9	5,8	26,7	27,4	35,4	-	-	0,3	100,0
cenzových domácností	0,3	2,3	1,9	5,8	26,7	27,4	35,3	-	-	0,3	100,0
osob bydlících v bytech	0,2	2,1	1,6	5,5	24,2	25,7	40,4	-	-	0,3	100,0
4. Domy s počtem všech bytů											
1	-	-	-	-	-	-	-	-	-	-	-
2	-	1	-	14	1	-	-	-	-	-	16
3	-	7	1	4	-	-	-	-	-	-	12
4	9	50	-	85	14	1	-	-	-	1	160
5 - 9	-	5	29	34	51	10	-	-	-	1	130
10 - 19	-	-	1	1	66	34	31	-	-	-	133
20 - 49	-	-	-	-	52	49	82	-	-	1	184
50+	-	-	-	-	5	15	14	-	-	-	34
celkem	9	63	31	138	189	109	127	-	-	3	669
5. Podíl (%) domů s počtem všech bytů											
1	-	-	-	-	-	-	-	X	X	-	-
2	-	1,6	-	10,1	0,5	-	-	X	X	-	2,4
3	-	11,1	3,2	2,9	-	-	-	X	X	-	1,8
4	100,0	79,4	-	61,6	7,4	0,9	-	X	X	33,3	23,9
5 - 9	-	7,9	93,5	24,6	27,0	9,2	-	X	X	33,3	19,4
10 - 19	-	-	3,2	0,7	34,9	31,2	24,4	X	X	-	19,9
20 - 49	-	-	-	-	27,5	45,0	64,6	X	X	33,3	27,5
50+	-	-	-	-	2,6	13,8	11,0	X	X	-	5,1
celkem	100,0	100,0	100,0	100,0	100,0	100,0	100,0	X	X	100,0	100,0

## 2. Bytové domy

Tab. č. 250 Trvale obydlené domy s byty podle období výstavby nebo rekonstrukce, podle počtu bytů, technického vybavení, počtu nadzemních podlaží, materiálu nosných zdí a podle druhu domu

Orlová

Trvale obydlené domy s byty a jejich vybavení	Období výstavby nebo rekonstrukce										Trvale obydlené domy celkem
	do r. 1899	1900 - 1919	1920 - 1945	1946 - 1960	1961 - 1970	1971 - 1980	1981 - 1990	1991 - 1995	1996 a později	nezjištěno	
6. Plyn											
z veřejné sítě	-	3	-	90	157	105	125	-	-	3	483
z domovního zásobníku	-	-	-	6	13	-	-	-	-	-	19
bez plynu	9	60	31	42	19	4	2	-	-	-	167
nezjištěno	-	-	-	-	-	-	-	-	-	-	-
celkem	9	63	31	138	189	109	127	-	-	3	669
7. Podíl (%) domů s plynem											
z veřejné sítě	-	4,8	-	65,2	83,1	96,3	98,4	X	X	100,0	72,2
z domovního zásobníku	-	-	-	4,3	6,9	-	-	X	X	-	2,8
bez plynu	100,0	95,2	100,0	30,4	10,1	3,7	1,6	X	X	-	25,0
nezjištěno	-	-	-	-	-	-	-	X	X	-	-
celkem	100,0	100,0	100,0	100,0	100,0	100,0	100,0	X	X	100,0	100,0
8. Vodovod											
v domě z veřejné sítě	9	63	30	138	189	109	127	-	-	3	668
v domě domácí	-	-	1	-	-	-	-	-	-	-	1
domy s vodovodem celkem	9	63	31	138	189	109	127	-	-	3	669
mimo dům	-	-	-	-	-	-	-	-	-	-	-
bez vodovodu	-	-	-	-	-	-	-	-	-	-	-
nezjištěno	-	-	-	-	-	-	-	-	-	-	-
úhrnem	9	63	31	138	189	109	127	-	-	3	669
z toho: plyn a voda v domě	-	3	-	96	170	105	125	-	-	3	502
9. Podíl (%) domů s vodovodem											
v domě z veřejné sítě	100,0	100,0	96,8	100,0	100,0	100,0	100,0	X	X	100,0	99,9
v domě domácí	-	-	3,2	-	-	-	-	X	X	-	0,1
domy s vodovodem celkem	100,0	100,0	100,0	100,0	100,0	100,0	100,0	X	X	100,0	100,0
mimo dům	-	-	-	-	-	-	-	X	X	-	-
bez vodovodu	-	-	-	-	-	-	-	X	X	-	-
nezjištěno	-	-	-	-	-	-	-	X	X	-	-
úhrnem	100,0	100,0	100,0	100,0	100,0	100,0	100,0	X	X	100,0	100,0
z toho: plyn a voda v domě	-	4,8	-	69,6	89,9	96,3	98,4	X	X	100,0	75,0
10. Kanalizace											
přípoj na kanalizační síť	9	61	25	127	189	108	127	-	-	3	649
domácí čistička odpadních vod	-	-	-	2	-	-	-	-	-	-	2
žumpa, jímka	-	2	6	9	-	1	-	-	-	-	18
bez kanalizace a jímky	-	-	-	-	-	-	-	-	-	-	-
nezjištěno	-	-	-	-	-	-	-	-	-	-	-
celkem	9	63	31	138	189	109	127	-	-	3	669
11. Podíl (%) domů s kanalizací											
přípoj na kanalizační síť	100,0	96,8	80,6	92,0	100,0	99,1	100,0	X	X	100,0	97,0
domácí čistička odpadních vod	-	-	-	1,4	-	-	-	X	X	-	0,3
žumpa, jímka	-	3,2	19,4	6,5	-	0,9	-	X	X	-	2,7
bez kanalizace a jímky	-	-	-	-	-	-	-	X	X	-	-
nezjištěno	-	-	-	-	-	-	-	X	X	-	-
celkem	100,0	100,0	100,0	100,0	100,0	100,0	100,0	X	X	100,0	100,0



## 2. Bytové domy

Tab. č. 250 Trvale obydlené domy s byty podle období výstavby nebo rekonstrukce, podle počtu bytů, technického vybavení, počtu nadzemních podlaží, materiálu nosných zdí a podle druhu domu

Orlová

Trvale obydlené domy s byty a jejich vybavení	Období výstavby nebo rekonstrukce										Trvale obydlené domy celkem
	do r. 1899	1900 - 1919	1920 - 1945	1946 - 1960	1961 - 1970	1971 - 1980	1981 - 1990	1991 - 1995	1996 a později	nezjištěno	
12. Ústřední topení											
dálkové topení	-	-	-	7	130	107	127	-	-	1	372
z toho na pevná paliva	-	-	-	-	117	106	123	-	-	1	347
bloková kotelna	-	-	-	2	6	-	-	-	-	-	8
z toho na pevná paliva	-	-	-	-	4	-	-	-	-	-	4
kotelna v domě	-	5	-	23	6	1	-	-	-	-	35
z toho na pevná paliva	-	2	-	7	5	1	-	-	-	-	15
na plyn	-	3	-	16	1	-	-	-	-	-	20
bez dálkového a ústředního topení	9	58	31	106	47	1	-	-	-	2	254
nezjištěno	-	-	-	-	-	-	-	-	-	-	-
celkem	9	63	31	138	189	109	127	-	-	3	669
13. Podíl (%) domů podle ústředního topení											
dálkové topení	-	-	-	5,1	68,8	98,2	100,0	X	X	33,3	55,6
z toho na pevná paliva	-	-	-	-	61,9	97,2	96,9	X	X	33,3	51,9
bloková kotelna	-	-	-	1,4	3,2	-	-	X	X	-	1,2
z toho na pevná paliva	-	-	-	-	2,1	-	-	X	X	-	0,6
kotelna v domě	-	7,9	-	16,7	3,2	0,9	-	X	X	-	5,2
z toho na pevná paliva	-	3,2	-	5,1	2,6	0,9	-	X	X	-	2,2
na plyn	-	4,8	-	11,6	0,5	-	-	X	X	-	3,0
bez dálkového a ústředního topení	100,0	92,1	100,0	76,8	24,9	0,9	-	X	X	66,7	38,0
nezjištěno	-	-	-	-	-	-	-	X	X	-	-
celkem	100,0	100,0	100,0	100,0	100,0	100,0	100,0	X	X	100,0	100,0
14. Nadzemní podlaží											
1	5	56	3	13	1	-	-	-	-	-	78
2	4	6	19	101	53	2	-	-	-	1	186
3	-	1	7	23	12	21	-	-	-	1	65
4	-	-	2	1	37	14	3	-	-	-	57
5	-	-	-	-	29	2	-	-	-	-	31
6 - 8	-	-	-	-	52	55	111	-	-	1	219
9 - 12	-	-	-	-	-	1	10	-	-	-	11
13 a více	-	-	-	-	5	14	3	-	-	-	22
nezjištěno	-	-	-	-	-	-	-	-	-	-	-
celkem	9	63	31	138	189	109	127	-	-	3	669
15. Podíl (%) domů s nadzemním podlažím											
1	55,6	88,9	9,7	9,4	0,5	-	-	X	X	-	11,7
2	44,4	9,5	61,3	73,2	28,0	1,8	-	X	X	33,3	27,8
3	-	1,6	22,6	16,7	6,3	19,3	-	X	X	33,3	9,7
4	-	-	6,5	0,7	19,6	12,8	2,4	X	X	-	8,5
5	-	-	-	-	15,3	1,8	-	X	X	-	4,6
6 - 8	-	-	-	-	27,5	50,5	87,4	X	X	33,3	32,7
9 - 12	-	-	-	-	-	0,9	7,9	X	X	-	1,6
13 a více	-	-	-	-	2,6	12,8	2,4	X	X	-	3,3
nezjištěno	-	-	-	-	-	-	-	X	X	-	-
celkem	100,0	100,0	100,0	100,0	100,0	100,0	100,0	X	X	100,0	100,0

## 2. Bytové domy

*Tab. č. 250* Trvale obydlené domy s byty podle období výstavby nebo rekonstrukce, podle počtu bytů, technického vybavení, počtu nadzemních podlaží, materiálu nosných zdí a podle druhu domu

Orlová

Trvale obydlené domy s byty a jejich vybavení	Období výstavby nebo rekonstrukce										Trvale obydlené domy celkem
	do r. 1899	1900 - 1919	1920 - 1945	1946 - 1960	1961 - 1970	1971 - 1980	1981 - 1990	1991 - 1995	1996 a později	nezjištěno	
16. Výtah v domě se 4+ nadz. podlažími	-	-	-	-	57	71	124	-	-	1	253
17. Podíl (%) domů se 4+ nadz. podlažími s výtahem	X	X	-	-	46,3	82,6	97,6	X	X	100,0	74,4
18. Materiál nosných zdí											
cihly, tvárnice, cihlové bloky	9	63	31	133	65	2	-	-	-	2	305
kámen	-	-	-	-	-	-	-	-	-	-	-
kámen a cihly	-	-	-	1	1	-	-	-	-	-	2
stěnové panely	-	-	-	-	123	107	126	-	-	1	357
nepálené cihly	-	-	-	-	-	-	-	-	-	-	-
dřevo	-	-	-	3	-	-	-	-	-	-	3
jiné kombinace materiálů a ostatní	-	-	-	1	-	-	-	-	-	-	1
nezjištěno	-	-	-	-	-	-	1	-	-	-	1
celkem	9	63	31	138	189	109	127	-	-	3	669
19. Podíl (%) domů podle materiálu nosných zdí											
cihly, tvárnice, cihlové bloky	100,0	100,0	100,0	96,4	34,4	1,8	-	X	X	66,7	45,6
kámen	-	-	-	-	-	-	-	X	X	-	-
kámen a cihly	-	-	-	0,7	0,5	-	-	X	X	-	0,3
stěnové panely	-	-	-	-	65,1	98,2	99,2	X	X	33,3	53,4
nepálené cihly	-	-	-	-	-	-	-	X	X	-	-
dřevo	-	-	-	2,2	-	-	-	X	X	-	0,4
jiné kombinace materiálů a ostatní	-	-	-	0,7	-	-	-	X	X	-	0,1
nezjištěno	-	-	-	-	-	-	0,8	X	X	-	0,1
celkem	100,0	100,0	100,0	100,0	100,0	100,0	100,0	X	X	100,0	100,0

3. Ostatní budovy

*Tab. č. 250* Trvale obydlené domy s byty podle období výstavby nebo rekonstrukce, podle počtu bytů, technického vybavení, počtu nadzemních podlaží, materiálu nosných zdí a podle druhu domu

Orlová

Trvale obydlené domy s byty a jejich vybavení	Období výstavby nebo rekonstrukce										Trvale obydlené domy celkem
	do r. 1899	1900 - 1919	1920 - 1945	1946 - 1960	1961 - 1970	1971 - 1980	1981 - 1990	1991 - 1995	1996 a později	nezjištěno	
1. Trvale obydlené domy											
celkem	-	1	7	2	2	4	4	2	1	1	24
v %	-	4,2	29,2	8,3	8,3	16,7	16,7	8,3	4,2	4,2	100,0
v nich počet: bytů trvale obydlených	-	1	28	2	3	4	186	2	1	1	228
bytů neobydlených	-	-	3	2	-	-	-	-	-	-	5
2. V trvale obydlených bytech											
obytná plocha (v tis. m2)	-	0	1	0	0	0	3	0	0	0	4
celková plocha (v tis. m2)	-	0	1	0	0	0	4	0	0	0	6
obyt. míst. 4 m2 a více podl. plochy	-	5	39	5	10	8	190	5	3	2	267
obyt. míst. 8 m2 a více podl. plochy	-	5	38	5	9	8	190	5	3	2	265
hospodařící domácnosti	-	1	28	2	5	6	186	2	1	2	233
cenzové domácnosti	-	1	28	2	5	6	186	2	1	2	233
osoby bydlící v bytech	-	2	43	6	12	11	193	4	1	4	276
3. Podíl (%) v trvale obydlených bytech											
obytné plochy	-	3,4	16,8	2,4	4,2	3,5	65,8	1,7	1,3	0,9	100,0
celkové plochy	-	3,1	19,3	2,7	4,4	3,7	62,1	2,0	1,5	1,2	100,0
obyt. míst. 4 m2 a více podl. plochy	-	1,9	14,6	1,9	3,7	3,0	71,2	1,9	1,1	0,7	100,0
obyt. míst. 8 m2 a více podl. plochy	-	1,9	14,3	1,9	3,4	3,0	71,7	1,9	1,1	0,8	100,0
hospodařících domácností	-	0,4	12,0	0,9	2,1	2,6	79,8	0,9	0,4	0,9	100,0
cenzových domácností	-	0,4	12,0	0,9	2,1	2,6	79,8	0,9	0,4	0,9	100,0
osob bydlících v bytech	-	0,7	15,6	2,2	4,3	4,0	69,9	1,4	0,4	1,4	100,0
4. Domy s počtem všech bytů											
1	-	1	1	-	1	4	2	2	1	1	13
2	-	-	1	2	1	-	1	-	-	-	5
3	-	-	-	-	-	-	-	-	-	-	-
4	-	-	-	-	-	-	-	-	-	-	-
5 - 9	-	-	5	-	-	-	-	-	-	-	5
10 - 19	-	-	-	-	-	-	-	-	-	-	-
20 - 49	-	-	-	-	-	-	-	-	-	-	-
50+	-	-	-	-	-	-	1	-	-	-	1
celkem	-	1	7	2	2	4	4	2	1	1	24
5. Podíl (%) domů s počtem všech bytů											
1	X	100,0	14,3	-	50,0	100,0	50,0	100,0	100,0	100,0	54,2
2	X	-	14,3	100,0	50,0	-	25,0	-	-	-	20,8
3	X	-	-	-	-	-	-	-	-	-	-
4	X	-	-	-	-	-	-	-	-	-	-
5 - 9	X	-	71,4	-	-	-	-	-	-	-	20,8
10 - 19	X	-	-	-	-	-	-	-	-	-	-
20 - 49	X	-	-	-	-	-	-	-	-	-	-
50+	X	-	-	-	-	-	25,0	-	-	-	4,2
celkem	X	100,0	100,0	100,0	100,0	100,0	100,0	100,0	100,0	100,0	100,0

3. Ostatní budovy

*Tab. č. 250* Trvale obydlené domy s byty podle období výstavby nebo rekonstrukce, podle počtu bytů, technického vybavení, počtu nadzemních podlaží, materiálu nosných zdí a podle druhu domu

Orlová

Trvale obydlené domy s byty a jejich vybavení	Období výstavby nebo rekonstrukce										Trvale obydlené domy celkem
	do r. 1899	1900 - 1919	1920 - 1945	1946 - 1960	1961 - 1970	1971 - 1980	1981 - 1990	1991 - 1995	1996 a později	nezjištěno	
6. Plyn											
z veřejné sítě	-	-	-	1	2	3	3	-	1	-	10
z domovního zásobníku	-	-	-	-	-	-	-	1	-	-	1
bez plynu	-	1	7	1	-	1	1	1	-	1	13
nezjištěno	-	-	-	-	-	-	-	-	-	-	-
celkem	-	1	7	2	2	4	4	2	1	1	24
7. Podíl (%) domů s plynem											
z veřejné sítě	X	-	-	50,0	100,0	75,0	75,0	-	100,0	-	41,7
z domovního zásobníku	X	-	-	-	-	-	-	50,0	-	-	4,2
bez plynu	X	100,0	100,0	50,0	-	25,0	25,0	50,0	-	100,0	54,2
nezjištěno	X	-	-	-	-	-	-	-	-	-	-
celkem	X	100,0	100,0	100,0	100,0	100,0	100,0	100,0	100,0	100,0	100,0
8. Vodovod											
v domě z veřejné sítě	-	1	7	2	2	4	4	2	1	1	24
v domě domácí	-	-	-	-	-	-	-	-	-	-	-
domy s vodovodem celkem	-	1	7	2	2	4	4	2	1	1	24
mimo dům	-	-	-	-	-	-	-	-	-	-	-
bez vodovodu	-	-	-	-	-	-	-	-	-	-	-
nezjištěno	-	-	-	-	-	-	-	-	-	-	-
úhrnem	-	1	7	2	2	4	4	2	1	1	24
z toho: plyn a voda v domě	-	-	-	1	2	3	3	1	1	-	11
9. Podíl (%) domů s vodovodem											
v domě z veřejné sítě	X	100,0	100,0	100,0	100,0	100,0	100,0	100,0	100,0	100,0	100,0
v domě domácí	X	-	-	-	-	-	-	-	-	-	-
domy s vodovodem celkem	X	100,0	100,0	100,0	100,0	100,0	100,0	100,0	100,0	100,0	100,0
mimo dům	X	-	-	-	-	-	-	-	-	-	-
bez vodovodu	X	-	-	-	-	-	-	-	-	-	-
nezjištěno	X	-	-	-	-	-	-	-	-	-	-
úhrnem	X	100,0	100,0	100,0	100,0	100,0	100,0	100,0	100,0	100,0	100,0
z toho: plyn a voda v domě	X	-	-	50,0	100,0	75,0	75,0	50,0	100,0	-	45,8
10. Kanalizace											
přípoj na kanalizační síť	-	-	5	1	2	4	4	-	1	1	18
domácí čistička odpadních vod	-	1	-	-	-	-	-	2	-	-	3
žumpa, jímka	-	-	2	1	-	-	-	-	-	-	3
bez kanalizace a jímky	-	-	-	-	-	-	-	-	-	-	-
nezjištěno	-	-	-	-	-	-	-	-	-	-	-
celkem	-	1	7	2	2	4	4	2	1	1	24
11. Podíl (%) domů s kanalizací											
přípoj na kanalizační síť	X	-	71,4	50,0	100,0	100,0	100,0	-	100,0	100,0	75,0
domácí čistička odpadních vod	X	100,0	-	-	-	-	-	100,0	-	-	12,5
žumpa, jímka	X	-	28,6	50,0	-	-	-	-	-	-	12,5
bez kanalizace a jímky	X	-	-	-	-	-	-	-	-	-	-
nezjištěno	X	-	-	-	-	-	-	-	-	-	-
celkem	X	100,0	100,0	100,0	100,0	100,0	100,0	100,0	100,0	100,0	100,0

3. Ostatní budovy

Tab. č. 250 Trvale obydlené domy s byty podle období výstavby  
nebo rekonstrukce, podle počtu bytů, technického vybavení, počtu  
nadzemních podlaží, materiálu nosných zdí a podle druhu domu

Orlová

Trvale obydlené domy s byty a jejich vybavení	Období výstavby nebo rekonstrukce										Trvale obydlené domy celkem
	do r. 1899	1900 - 1919	1920 - 1945	1946 - 1960	1961 - 1970	1971 - 1980	1981 - 1990	1991 - 1995	1996 a později	nezjištěno	
12. Ústřední topení											
dálkové topení	-	-	-	-	1	3	2	-	1	1	8
z toho na pevná paliva	-	-	-	-	-	2	2	-	-	1	5
bloková kotelna	-	-	4	-	-	-	-	-	-	-	4
z toho na pevná paliva	-	-	4	-	-	-	-	-	-	-	4
kotelna v domě	-	-	2	2	1	-	1	1	-	-	7
z toho na pevná paliva	-	-	2	2	-	-	1	-	-	-	5
na plyn	-	-	-	-	1	-	-	1	-	-	2
bez dálkového a ústředního topení	-	1	1	-	-	1	1	1	-	-	5
nezjištěno	-	-	-	-	-	-	-	-	-	-	-
celkem	-	1	7	2	2	4	4	2	1	1	24
13. Podíl (%) domů podle ústředního topení											
dálkové topení	X	-	-	-	50,0	75,0	50,0	-	100,0	100,0	33,3
z toho na pevná paliva	X	-	-	-	-	50,0	50,0	-	-	100,0	20,8
bloková kotelna	X	-	57,1	-	-	-	-	-	-	-	16,7
z toho na pevná paliva	X	-	57,1	-	-	-	-	-	-	-	16,7
kotelna v domě	X	-	28,6	100,0	50,0	-	25,0	50,0	-	-	29,2
z toho na pevná paliva	X	-	28,6	100,0	-	-	25,0	-	-	-	20,8
na plyn	X	-	-	-	50,0	-	-	50,0	-	-	8,3
bez dálkového a ústředního topení	X	100,0	14,3	-	-	25,0	25,0	50,0	-	-	20,8
nezjištěno	X	-	-	-	-	-	-	-	-	-	-
celkem	X	100,0	100,0	100,0	100,0	100,0	100,0	100,0	100,0	100,0	100,0
14. Nadzemní podlaží											
1	-	-	2	1	-	2	1	-	-	-	6
2	-	1	4	-	2	1	1	1	-	1	11
3	-	-	1	1	-	1	-	-	-	-	3
4	-	-	-	-	-	-	1	1	-	-	2
5	-	-	-	-	-	-	-	-	1	-	1
6 - 8	-	-	-	-	-	-	-	-	-	-	-
9 - 12	-	-	-	-	-	-	-	-	-	-	-
13 a více	-	-	-	-	-	-	1	-	-	-	1
nezjištěno	-	-	-	-	-	-	-	-	-	-	-
celkem	-	1	7	2	2	4	4	2	1	1	24
15. Podíl (%) domů s nadzemním podlažím											
1	X	-	28,6	50,0	-	50,0	25,0	-	-	-	25,0
2	X	100,0	57,1	-	100,0	25,0	25,0	50,0	-	100,0	45,8
3	X	-	14,3	50,0	-	25,0	-	-	-	-	12,5
4	X	-	-	-	-	-	25,0	50,0	-	-	8,3
5	X	-	-	-	-	-	-	-	100,0	-	4,2
6 - 8	X	-	-	-	-	-	-	-	-	-	-
9 - 12	X	-	-	-	-	-	-	-	-	-	-
13 a více	X	-	-	-	-	-	25,0	-	-	-	4,2
nezjištěno	X	-	-	-	-	-	-	-	-	-	-
celkem	X	100,0	100,0	100,0	100,0	100,0	100,0	100,0	100,0	100,0	100,0

## 3. Ostatní budovy

*Tab. č. 250* Trvale obydlené domy s byty podle období výstavby nebo rekonstrukce, podle počtu bytů, technického vybavení, počtu nadzemních podlaží, materiálu nosných zdí a podle druhu domu

Orlová

Trvale obydlené domy s byty a jejich vybavení	Období výstavby nebo rekonstrukce										Trvale obydlené domy celkem	
	do r. 1899	1900 - 1919	1920 - 1945	1946 - 1960	1961 - 1970	1971 - 1980	1981 - 1990	1991 - 1995	1996 a později	nezjištěno		
16. Výtah v domě se 4+ nadz. podlažími	-	-	-	-	-	-	-	1	-	1	-	2
17. Podíl (%) domů se 4+ nadz. podlažími s výtahem	X	X	X	X	X	X	50,0	-	100,0	X	-	50,0
18. Materiál nosných zdí												
cihly, tvárnice, cihlové bloky	-	-	7	2	-	-	-	-	1	-	-	10
kámen	-	-	-	-	-	-	-	-	-	-	-	-
kámen a cihly	-	1	-	-	-	-	-	-	1	-	-	2
sténové panely	-	-	-	-	1	4	4	-	-	1	-	10
nepálené cihly	-	-	-	-	-	-	-	-	-	-	-	-
dřevo	-	-	-	-	-	-	-	-	-	-	-	-
jiné kombinace materiálů a ostatní	-	-	-	-	1	-	-	-	1	-	-	2
nezjištěno	-	-	-	-	-	-	-	-	-	-	-	-
celkem	-	1	7	2	2	4	4	2	1	1	-	24
19. Podíl (%) domů podle materiálu nosných zdí												
cihly, tvárnice, cihlové bloky	X	-	100,0	100,0	-	-	-	50,0	-	-	-	41,7
kámen	X	-	-	-	-	-	-	-	-	-	-	-
kámen a cihly	X	100,0	-	-	-	-	-	50,0	-	-	-	8,3
sténové panely	X	-	-	-	50,0	100,0	100,0	-	-	100,0	-	41,7
nepálené cihly	X	-	-	-	-	-	-	-	-	-	-	-
dřevo	X	-	-	-	-	-	-	-	-	-	-	-
jiné kombinace materiálů a ostatní	X	-	-	-	50,0	-	-	-	100,0	-	-	8,3
nezjištěno	X	-	-	-	-	-	-	-	-	-	-	-
celkem	X	100,0	100,0	100,0	100,0	100,0	100,0	100,0	100,0	100,0	-	100,0

4. Domovní fond úhrnem

*Tab. č. 250* Trvale obydlené domy s byty podle období výstavby nebo rekonstrukce, podle počtu bytů, technického vybavení, počtu nadzemních podlaží, materiálu nosných zdí a podle druhu domu

Orlová

Trvale obydlené domy s byty a jejich vybavení	Období výstavby nebo rekonstrukce										Trvale obydlené domy celkem
	do r. 1899	1900 - 1919	1920 - 1945	1946 - 1960	1961 - 1970	1971 - 1980	1981 - 1990	1991 - 1995	1996 a později	nezjištěno	
1. Trvale obydlené domy											
celkem	92	215	345	599	420	410	343	108	84	25	2641
v %	3,5	8,1	13,1	22,7	15,9	15,5	13,0	4,1	3,2	0,9	100,0
v nich počet: bytů trvale obydlených	153	419	547	1202	2917	3060	3918	125	99	54	12494
bytů neobydlených	14	41	47	45	53	53	59	-	5	3	320
2. V trvale obydlených bytech											
obytná plocha (v tis. m2)	6	18	26	51	117	123	166	9	7	2	526
celková plocha (v tis. m2)	10	28	40	80	174	192	252	14	11	3	803
obyt. míst. 4 m2 a více podl. plochy	382	997	1439	3196	7337	7846	10915	504	377	107	33100
obyt. míst. 8 m2 a více podl. plochy	349	939	1349	2983	7004	7617	10600	474	357	101	31773
hospodařící domácnosti	166	475	630	1355	3150	3327	4211	134	112	57	13617
cenzové domácnosti	170	479	639	1374	3185	3364	4239	135	114	57	13756
osoby bydlící v bytech	416	1134	1491	3404	7360	8045	11907	394	298	127	34576
3. Podíl (%) v trvale obydlených bytech											
obytné plochy	1,2	3,4	4,9	9,7	22,3	23,4	31,5	1,8	1,4	0,4	100,0
celkové plochy	1,2	3,5	4,9	10,0	21,7	23,9	31,3	1,7	1,4	0,3	100,0
obyt. míst. 4 m2 a více podl. plochy	1,2	3,0	4,3	9,7	22,2	23,7	33,0	1,5	1,1	0,3	100,0
obyt. míst. 8 m2 a více podl. plochy	1,1	3,0	4,2	9,4	22,0	24,0	33,4	1,5	1,1	0,3	100,0
hospodařících domácností	1,2	3,5	4,6	10,0	23,1	24,4	30,9	1,0	0,8	0,4	100,0
cenzových domácností	1,2	3,5	4,6	10,0	23,2	24,5	30,8	1,0	0,8	0,4	100,0
osob bydlících v bytech	1,2	3,3	4,3	9,8	21,3	23,3	34,4	1,1	0,9	0,4	100,0
4. Domy s počtem všech bytů											
1	49	119	257	276	155	199	159	91	65	20	1390
2	20	19	51	197	76	101	54	17	18	2	555
3	14	22	2	6	1	1	2	-	1	-	49
4	9	50	-	85	14	1	-	-	-	1	160
5 - 9	-	5	34	34	51	10	-	-	-	1	135
10 - 19	-	-	1	1	66	34	31	-	-	-	133
20 - 49	-	-	-	-	52	49	82	-	-	1	184
50+	-	-	-	-	5	15	15	-	-	-	35
celkem	92	215	345	599	420	410	343	108	84	25	2641
5. Podíl (%) domů s počtem všech bytů											
1	53,3	55,3	74,5	46,1	36,9	48,5	46,4	84,3	77,4	80,0	52,6
2	21,7	8,8	14,8	32,9	18,1	24,6	15,7	15,7	21,4	8,0	21,0
3	15,2	10,2	0,6	1,0	0,2	0,2	0,6	-	1,2	-	1,9
4	9,8	23,3	-	14,2	3,3	0,2	-	-	-	4,0	6,1
5 - 9	-	2,3	9,9	5,7	12,1	2,4	-	-	-	4,0	5,1
10 - 19	-	-	0,3	0,2	15,7	8,3	9,0	-	-	-	5,0
20 - 49	-	-	-	-	12,4	12,0	23,9	-	-	4,0	7,0
50+	-	-	-	-	1,2	3,7	4,4	-	-	-	1,3
celkem	100,0	100,0	100,0	100,0	100,0	100,0	100,0	100,0	100,0	100,0	100,0

## 4. Domovní fond úhrnem

Tab. č. 250 Trvale obydlené domy s byty podle období výstavby nebo rekonstrukce, podle počtu bytů, technického vybavení, počtu nadzemních podlaží, materiálu nosných zdí a podle druhu domu

Orlová

Trvale obydlené domy s byty a jejich vybavení	Období výstavby nebo rekonstrukce										Trvale obydlené domy celkem
	do r. 1899	1900 - 1919	1920 - 1945	1946 - 1960	1961 - 1970	1971 - 1980	1981 - 1990	1991 - 1995	1996 a později	nezjištěno	
6. Plyn											
z veřejné sítě	13	26	96	221	324	318	251	38	50	5	1342
z domovního zásobníku	2	7	16	19	18	6	6	6	4	-	84
bez plynu	77	182	232	359	78	86	86	64	30	10	1204
nezjištěno	-	-	1	-	-	-	-	-	-	10	11
celkem	92	215	345	599	420	410	343	108	84	25	2641
7. Podíl (%) domů s plynem											
z veřejné sítě	14,1	12,1	27,8	36,9	77,1	77,6	73,2	35,2	59,5	20,0	50,8
z domovního zásobníku	2,2	3,3	4,6	3,2	4,3	1,5	1,7	5,6	4,8	-	3,2
bez plynu	83,7	84,7	67,2	59,9	18,6	21,0	25,1	59,3	35,7	40,0	45,6
nezjištěno	-	-	0,3	-	-	-	-	-	-	40,0	0,4
celkem	100,0	100,0	100,0	100,0	100,0	100,0	100,0	100,0	100,0	100,0	100,0
8. Vodovod											
v domě z veřejné sítě	87	195	331	582	407	397	334	103	77	14	2527
v domě domácí	5	18	11	16	12	13	9	5	6	-	95
domy s vodovodem celkem	92	213	342	598	419	410	343	108	83	14	2622
mimo dům	-	-	-	-	-	-	-	-	-	-	-
bez vodovodu	-	2	2	1	1	-	-	-	1	1	8
nezjištěno	-	-	1	-	-	-	-	-	-	10	11
úhrnem	92	215	345	599	420	410	343	108	84	25	2641
z toho: plyn a voda v domě	15	33	112	240	342	324	257	44	54	5	1426
9. Podíl (%) domů s vodovodem											
v domě z veřejné sítě	94,6	90,7	95,9	97,2	96,9	96,8	97,4	95,4	91,7	56,0	95,7
v domě domácí	5,4	8,4	3,2	2,7	2,9	3,2	2,6	4,6	7,1	-	3,6
domy s vodovodem celkem	100,0	99,1	99,1	99,8	99,8	100,0	100,0	100,0	98,8	56,0	99,3
mimo dům	-	-	-	-	-	-	-	-	-	-	-
bez vodovodu	-	0,9	0,6	0,2	0,2	-	-	-	1,2	4,0	0,3
nezjištěno	-	-	0,3	-	-	-	-	-	-	40,0	0,4
úhrnem	100,0	100,0	100,0	100,0	100,0	100,0	100,0	100,0	100,0	100,0	100,0
z toho: plyn a voda v domě	16,3	15,3	32,5	40,1	81,4	79,0	74,9	40,7	64,3	20,0	54,0
10. Kanalizace											
přípoj na kanalizační síť	36	110	108	359	273	213	207	25	29	6	1366
domácí čistička odpadních vod	-	2	6	6	1	7	7	9	6	-	44
žumpa, jímka	56	101	229	230	145	189	128	74	48	5	1205
bez kanalizace a jímky	-	2	1	4	1	-	-	-	1	1	10
nezjištěno	-	-	1	-	-	1	1	-	-	13	16
celkem	92	215	345	599	420	410	343	108	84	25	2641
11. Podíl (%) domů s kanalizací											
přípoj na kanalizační síť	39,1	51,2	31,3	59,9	65,0	52,0	60,3	23,1	34,5	24,0	51,7
domácí čistička odpadních vod	-	0,9	1,7	1,0	0,2	1,7	2,0	8,3	7,1	-	1,7
žumpa, jímka	60,9	47,0	66,4	38,4	34,5	46,1	37,3	68,5	57,1	20,0	45,6
bez kanalizace a jímky	-	0,9	0,3	0,7	0,2	-	-	-	1,2	4,0	0,4
nezjištěno	-	-	0,3	-	-	0,2	0,3	-	-	52,0	0,6
celkem	100,0	100,0	100,0	100,0	100,0	100,0	100,0	100,0	100,0	100,0	100,0



4. Domovní fond úhrnem

*Tab. č. 250* Trvale obydlené domy s byty podle období výstavby nebo rekonstrukce, podle počtu bytů, technického vybavení, počtu nadzemních podlaží, materiálu nosných zdí a podle druhu domu

Orlová

Trvale obydlené domy s byty a jejich vybavení	Období výstavby nebo rekonstrukce										Trvale obydlené domy celkem
	do r. 1899	1900 - 1919	1920 - 1945	1946 - 1960	1961 - 1970	1971 - 1980	1981 - 1990	1991 - 1995	1996 a později	nezjištěno	
<b>12. Ústřední topení</b>											
dálkové topení	-	-	-	9	132	111	129	-	1	2	384
z toho na pevná paliva	-	-	-	1	118	108	125	-	-	2	354
bloková kotelna	-	-	4	2	6	-	-	-	-	-	12
z toho na pevná paliva	-	-	4	-	4	-	-	-	-	-	8
kotelna v domě	39	96	260	295	219	297	209	97	77	7	1596
z toho na pevná paliva	27	69	159	149	56	76	72	52	25	5	690
na plyn	12	24	96	136	161	207	122	40	49	1	848
bez dálkového a ústředního topení	53	119	79	292	62	2	5	11	6	5	634
nezjištěno	-	-	2	1	1	-	-	-	-	11	15
celkem	92	215	345	599	420	410	343	108	84	25	2641
<b>13. Podíl (%) domů podle ústředního topení</b>											
dálkové topení	-	-	-	1,5	31,4	27,1	37,6	-	1,2	8,0	14,5
z toho na pevná paliva	-	-	-	0,2	28,1	26,3	36,4	-	-	8,0	13,4
bloková kotelna	-	-	1,2	0,3	1,4	-	-	-	-	-	0,5
z toho na pevná paliva	-	-	1,2	-	1,0	-	-	-	-	-	0,3
kotelna v domě	42,4	44,7	75,4	49,2	52,1	72,4	60,9	89,8	91,7	28,0	60,4
z toho na pevná paliva	29,3	32,1	46,1	24,9	13,3	18,5	21,0	48,1	29,8	20,0	26,1
na plyn	13,0	11,2	27,8	22,7	38,3	50,5	35,6	37,0	58,3	4,0	32,1
bez dálkového a ústředního topení	57,6	55,3	22,9	48,7	14,8	0,5	1,5	10,2	7,1	20,0	24,0
nezjištěno	-	-	0,6	0,2	0,2	-	-	-	-	44,0	0,6
celkem	100,0	100,0	100,0	100,0	100,0	100,0	100,0	100,0	100,0	100,0	100,0
<b>14. Nadzemní podlaží</b>											
1	75	174	130	248	57	95	55	21	35	6	896
2	17	38	204	326	228	206	158	85	48	6	1316
3	-	2	9	24	12	23	1	1	-	1	73
4	-	-	2	1	37	14	4	1	-	-	59
5	-	-	-	-	29	2	-	-	1	-	32
6 - 8	-	-	-	-	52	55	111	-	-	1	219
9 - 12	-	-	-	-	-	1	10	-	-	-	11
13 a více	-	-	-	-	5	14	4	-	-	-	23
nezjištěno	-	1	-	-	-	-	-	-	-	11	12
celkem	92	215	345	599	420	410	343	108	84	25	2641
<b>15. Podíl (%) domů s nadzemním podlažím</b>											
1	81,5	80,9	37,7	41,4	13,6	23,2	16,0	19,4	41,7	24,0	33,9
2	18,5	17,7	59,1	54,4	54,3	50,2	46,1	78,7	57,1	24,0	49,8
3	-	0,9	2,6	4,0	2,9	5,6	0,3	0,9	-	4,0	2,8
4	-	-	0,6	0,2	8,8	3,4	1,2	0,9	-	-	2,2
5	-	-	-	-	6,9	0,5	-	-	1,2	-	1,2
6 - 8	-	-	-	-	12,4	13,4	32,4	-	-	4,0	8,3
9 - 12	-	-	-	-	-	0,2	2,9	-	-	-	0,4
13 a více	-	-	-	-	1,2	3,4	1,2	-	-	-	0,9
nezjištěno	-	0,5	-	-	-	-	-	-	-	44,0	0,5
celkem	100,0	100,0	100,0	100,0	100,0	100,0	100,0	100,0	100,0	100,0	100,0

4. Domovní fond úhrnem

*Tab. č. 250* Trvale obydlené domy s byty podle období výstavby nebo rekonstrukce, podle počtu bytů, technického vybavení, počtu nadzemních podlaží, materiálu nosných zdí a podle druhu domu

Orlová

Trvale obydlené domy s byty a jejich vybavení	Období výstavby nebo rekonstrukce										Trvale obydlené domy celkem
	do r. 1899	1900 - 1919	1920 - 1945	1946 - 1960	1961 - 1970	1971 - 1980	1981 - 1990	1991 - 1995	1996 a později	nezjištěno	
16. Výtah v domě se 4+ nadz. podlažími	-	-	-	-	57	71	125	-	1	1	255
17. Podíl (%) domů se 4+ nadz. podlažími s výtahem	X	X	-	-	46,3	82,6	96,9	-	100,0	100,0	74,1
18. Materiál nosných zdí											
cihly, tvárnice, cihlové bloky	75	190	316	408	284	283	194	101	71	7	1929
kámen	-	1	-	-	-	-	-	-	-	-	1
kámen a cihly	11	13	13	13	5	2	2	1	3	-	63
stěnové panely	-	-	-	1	124	118	135	2	1	2	383
nepálené cihly	2	3	-	-	-	-	-	-	-	-	5
dřevo	-	-	-	35	1	-	2	-	3	-	41
jiné kombinace materiálů a ostatní	4	8	16	142	6	7	9	4	6	1	203
nezjištěno	-	-	-	-	-	-	1	-	-	15	16
celkem	92	215	345	599	420	410	343	108	84	25	2641
19. Podíl (%) domů podle materiálu nosných zdí											
cihly, tvárnice, cihlové bloky	81,5	88,4	91,6	68,1	67,6	69,0	56,6	93,5	84,5	28,0	73,0
kámen	-	0,5	-	-	-	-	-	-	-	-	0,0
kámen a cihly	12,0	6,0	3,8	2,2	1,2	0,5	0,6	0,9	3,6	-	2,4
stěnové panely	-	-	-	0,2	29,5	28,8	39,4	1,9	1,2	8,0	14,5
nepálené cihly	2,2	1,4	-	-	-	-	-	-	-	-	0,2
dřevo	-	-	-	5,8	0,2	-	0,6	-	3,6	-	1,6
jiné kombinace materiálů a ostatní	4,3	3,7	4,6	23,7	1,4	1,7	2,6	3,7	7,1	4,0	7,7
nezjištěno	-	-	-	-	-	-	0,3	-	-	60,0	0,6
celkem	100,0	100,0	100,0	100,0	100,0	100,0	100,0	100,0	100,0	100,0	100,0

## 1. Rodinné domy

Tab. č. 251 Trvale obydlené domy s byty podle vlastníka domu,  
podle období výstavby nebo rekonstrukce, počtu bytů a podle druhu  
domu

Orlová

Období výstavby nebo rekonstrukce a počet bytů v domě	Vlastník domu								Celkový počet		
	soukromá fyzická osoba	obec, stát	bytové družstvo	zahraniční vlastník	práv. os. za účelem privatiz.	jiná právnícká osoba	kombinace vlastníků	nezjištěno	trvale obydlených domů	všech bytů	osob bydlících v bytech
Do roku 1899											
s počtem bytů: 1	44	-	-	-	-	5	-	-	49	49	126
2	6	-	-	-	-	14	-	-	20	40	104
3	1	-	-	-	-	13	-	-	14	42	135
4	-	-	-	-	-	-	-	-	-	-	-
5 - 9	-	-	-	-	-	-	-	-	-	-	-
10 - 19	-	-	-	-	-	-	-	-	-	-	-
20 - 49	-	-	-	-	-	-	-	-	-	-	-
50+	-	-	-	-	-	-	-	-	-	-	-
celkem	51	-	-	-	-	32	-	-	83	131	365
%	61,4	-	-	-	-	38,6	-	-	100,0	x	x
1900 - 1945											
s počtem bytů: 1	353	1	-	-	-	20	-	-	374	374	1112
2	45	-	-	-	-	23	-	-	68	136	339
3	2	-	-	-	-	14	-	-	16	48	127
4	-	-	-	-	-	-	-	-	-	-	-
5 - 9	-	-	-	-	-	-	-	-	-	-	-
10 - 19	-	-	-	-	-	-	-	-	-	-	-
20 - 49	-	-	-	-	-	-	-	-	-	-	-
50+	-	-	-	-	-	-	-	-	-	-	-
celkem	400	1	-	-	-	57	-	-	458	558	1578
%	87,3	0,2	-	-	-	12,4	-	-	100,0	x	x
1946 - 1960											
s počtem bytů: 1	243	-	-	-	-	31	1	1	276	276	863
2	48	-	1	-	-	132	-	-	181	362	1031
3	1	-	-	-	-	1	-	-	2	6	10
4	-	-	-	-	-	-	-	-	-	-	-
5 - 9	-	-	-	-	-	-	-	-	-	-	-
10 - 19	-	-	-	-	-	-	-	-	-	-	-
20 - 49	-	-	-	-	-	-	-	-	-	-	-
50+	-	-	-	-	-	-	-	-	-	-	-
celkem	292	-	1	-	-	164	1	1	459	644	1904
%	63,6	-	0,2	-	-	35,7	0,2	0,2	100,0	x	x
1961 - 1970											
s počtem bytů: 1	154	-	-	-	-	-	-	-	154	154	453
2	73	-	-	-	-	-	1	-	74	148	342
3	1	-	-	-	-	-	-	-	1	3	5
4	-	-	-	-	-	-	-	-	-	-	-
5 - 9	-	-	-	-	-	-	-	-	-	-	-
10 - 19	-	-	-	-	-	-	-	-	-	-	-
20 - 49	-	-	-	-	-	-	-	-	-	-	-
50+	-	-	-	-	-	-	-	-	-	-	-
celkem	228	-	-	-	-	-	1	-	229	305	800
%	99,6	-	-	-	-	-	0,4	-	100,0	x	x

## 1. Rodinné domy

Tab. č. 251 Trvale obydlené domy s byty podle vlastníka domu,  
podle období výstavby nebo rekonstrukce, počtu bytů a podle druhu  
domu

Orlová

Období výstavby nebo rekonstrukce a počet bytů v domě	Vlastník domu								Celkový počet		
	soukromá fyzická osoba	obec, stát	bytové družstvo	zahraniční vlastník	práv. os. za účelem privatiz.	jiná právnícká osoba	kombinace vlastníků	nezjištěno	trvale obydlených domů	všech bytů	osob bydlících v bytech
1971 - 1980											
s počtem bytů: 1	195	-	-	-	-	-	-	-	195	195	593
2	100	-	-	-	-	-	1	-	101	202	502
3	1	-	-	-	-	-	-	-	1	3	5
4	-	-	-	-	-	-	-	-	-	-	-
5 - 9	-	-	-	-	-	-	-	-	-	-	-
10 - 19	-	-	-	-	-	-	-	-	-	-	-
20 - 49	-	-	-	-	-	-	-	-	-	-	-
50+	-	-	-	-	-	-	-	-	-	-	-
celkem	296	-	-	-	-	-	1	-	297	400	1100
%	99,7	-	-	-	-	-	0,3	-	100,0	x	x
1981 - 1990											
s počtem bytů: 1	154	-	-	-	-	3	-	-	157	157	550
2	53	-	-	-	-	-	-	-	53	106	246
3	2	-	-	-	-	-	-	-	2	6	11
4	-	-	-	-	-	-	-	-	-	-	-
5 - 9	-	-	-	-	-	-	-	-	-	-	-
10 - 19	-	-	-	-	-	-	-	-	-	-	-
20 - 49	-	-	-	-	-	-	-	-	-	-	-
50+	-	-	-	-	-	-	-	-	-	-	-
celkem	209	-	-	-	-	3	-	-	212	269	807
%	98,6	-	-	-	-	1,4	-	-	100,0	x	x
1991 - 1995											
s počtem bytů: 1	88	-	-	-	-	1	-	-	89	89	304
2	17	-	-	-	-	-	-	-	17	34	86
3	-	-	-	-	-	-	-	-	-	-	-
4	-	-	-	-	-	-	-	-	-	-	-
5 - 9	-	-	-	-	-	-	-	-	-	-	-
10 - 19	-	-	-	-	-	-	-	-	-	-	-
20 - 49	-	-	-	-	-	-	-	-	-	-	-
50+	-	-	-	-	-	-	-	-	-	-	-
celkem	105	-	-	-	-	1	-	-	106	123	390
%	99,1	-	-	-	-	0,9	-	-	100,0	x	x
1996 a později											
s počtem bytů: 1	64	-	-	-	-	-	-	-	64	64	209
2	16	-	-	-	-	1	1	-	18	36	81
3	1	-	-	-	-	-	-	-	1	3	7
4	-	-	-	-	-	-	-	-	-	-	-
5 - 9	-	-	-	-	-	-	-	-	-	-	-
10 - 19	-	-	-	-	-	-	-	-	-	-	-
20 - 49	-	-	-	-	-	-	-	-	-	-	-
50+	-	-	-	-	-	-	-	-	-	-	-
celkem	81	-	-	-	-	1	1	-	83	103	297
%	97,6	-	-	-	-	1,2	1,2	-	100,0	x	x

## 1. Rodinné domy

Tab. č. 251 Trvale obydlené domy s byty podle vlastníka domu,  
podle období výstavby nebo rekonstrukce, počtu bytů a podle druhu  
domu

Orlová

Období výstavby nebo rekonstrukce a počet bytů v domě	Vlastník domu								Celkový počet		
	soukromá fyzická osoba	obec, stát	bytové družstvo	zahraniční vlastník	práv. os. za účelem privatiz.	jiná právnícká osoba	kombinace vlastníků	nezjištěno	trvale obydlených domů	všech bytů	osob bydlících v bytech
Nezjištěno											
s počtem bytů: 1	14	1	-	-	-	1	-	3	19	19	43
2	1	-	-	-	-	-	-	1	2	4	6
3	-	-	-	-	-	-	-	-	-	-	-
4	-	-	-	-	-	-	-	-	-	-	-
5 - 9	-	-	-	-	-	-	-	-	-	-	-
10 - 19	-	-	-	-	-	-	-	-	-	-	-
20 - 49	-	-	-	-	-	-	-	-	-	-	-
50+	-	-	-	-	-	-	-	-	-	-	-
celkem	15	1	-	-	-	1	-	4	21	23	49
%	71,4	4,8	-	-	-	4,8	-	19,0	100,0	x	x
Úhrn domů											
s počtem bytů: 1	1309	2	-	-	-	61	1	4	1377	1377	4253
2	359	-	1	-	-	170	3	1	534	1068	2737
3	9	-	-	-	-	28	-	-	37	111	300
4	-	-	-	-	-	-	-	-	-	-	-
5 - 9	-	-	-	-	-	-	-	-	-	-	-
10 - 19	-	-	-	-	-	-	-	-	-	-	-
20 - 49	-	-	-	-	-	-	-	-	-	-	-
50+	-	-	-	-	-	-	-	-	-	-	-
celkem	1677	2	1	-	-	259	4	5	1948	2556	7290
%	86,1	0,1	0,1	-	-	13,3	0,2	0,3	100,0	x	x
Podíl (%)											
domů přísl. vlastníka podle počtu bytů											
1	78,1	100,0	-	X	X	23,6	25,0	80,0	70,7	x	x
2	21,4	-	100,0	X	X	65,6	75,0	20,0	27,4	x	x
3	0,5	-	-	X	X	10,8	-	-	1,9	x	x
4	-	-	-	X	X	-	-	-	-	x	x
5 - 9	-	-	-	X	X	-	-	-	-	x	x
10 - 19	-	-	-	X	X	-	-	-	-	x	x
20 - 49	-	-	-	X	X	-	-	-	-	x	x
50+	-	-	-	X	X	-	-	-	-	x	x
celkem	100,0	100,0	100,0	X	X	100,0	100,0	100,0	100,0	x	x
domů přísl. velikosti podle vlastníka											
1	95,1	0,1	-	-	-	4,4	0,1	0,3	100,0	x	x
2	67,2	-	0,2	-	-	31,8	0,6	0,2	100,0	x	x
3	24,3	-	-	-	-	75,7	-	-	100,0	x	x
4	X	X	X	X	X	X	X	X	X	x	x
5 - 9	X	X	X	X	X	X	X	X	X	x	x
10 - 19	X	X	X	X	X	X	X	X	X	x	x
20 - 49	X	X	X	X	X	X	X	X	X	x	x
50+	X	X	X	X	X	X	X	X	X	x	x
celkem	86,1	0,1	0,1	-	-	13,3	0,2	0,3	100,0	x	x
průměrný počet bytů v domě	1,2	1,0	2,0	X	X	1,9	1,8	1,2	1,3	x	x
průměrné stáří domů	42,3	92,0	46,0	X	X	61,6	27,3	46,0	44,9	x	x

## 2. Bytové domy

Tab. č. 251 Trvale obydlené domy s byty podle vlastníka domu, podle období výstavby nebo rekonstrukce, počtu bytů a podle druhu domu

Orlová

Období výstavby nebo rekonstrukce a počet bytů v domě	Vlastník domu								Celkový počet		
	soukromá fyzická osoba	obec, stát	bytové družstvo	zahraniční vlastník	práv. os. za účelem privatiz.	jiná právnícká osoba	kombinace vlastníků	nezjištěno	trvale obydlených domů	všech bytů	osob bydlících v bytech
Do roku 1899											
s počtem bytů: 1	-	-	-	-	-	-	-	-	-	-	-
2	-	-	-	-	-	-	-	-	-	-	-
3	-	-	-	-	-	-	-	-	-	-	-
4	-	-	-	-	-	9	-	-	9	36	51
5 - 9	-	-	-	-	-	-	-	-	-	-	-
10 - 19	-	-	-	-	-	-	-	-	-	-	-
20 - 49	-	-	-	-	-	-	-	-	-	-	-
50+	-	-	-	-	-	-	-	-	-	-	-
celkem	-	-	-	-	-	9	-	-	9	36	51
%	-	-	-	-	-	100,0	-	-	100,0	x	x
1900 - 1945											
s počtem bytů: 1	-	-	-	-	-	-	-	-	-	-	-
2	1	-	-	-	-	-	-	-	1	2	3
3	-	-	-	1	-	7	-	-	8	24	63
4	-	-	-	-	-	50	-	-	50	200	431
5 - 9	-	1	-	-	-	33	-	-	34	228	471
10 - 19	-	1	-	-	-	-	-	-	1	10	34
20 - 49	-	-	-	-	-	-	-	-	-	-	-
50+	-	-	-	-	-	-	-	-	-	-	-
celkem	1	2	-	1	-	90	-	-	94	464	1002
%	1,1	2,1	-	1,1	-	95,7	-	-	100,0	x	x
1946 - 1960											
s počtem bytů: 1	-	-	-	-	-	-	-	-	-	-	-
2	-	3	9	-	-	2	-	-	14	28	69
3	-	1	-	-	-	-	3	-	4	12	43
4	9	-	-	-	-	33	41	2	85	340	789
5 - 9	5	3	-	-	-	18	8	-	34	207	569
10 - 19	-	-	-	-	-	1	-	-	1	12	24
20 - 49	-	-	-	-	-	-	-	-	-	-	-
50+	-	-	-	-	-	-	-	-	-	-	-
celkem	14	7	9	-	-	54	52	2	138	599	1494
%	10,1	5,1	6,5	-	-	39,1	37,7	1,4	100,0	x	x
1961 - 1970											
s počtem bytů: 1	-	-	-	-	-	-	-	-	-	-	-
2	-	-	-	-	-	-	1	-	1	2	8
3	-	-	-	-	-	-	-	-	-	-	-
4	4	-	-	-	-	2	8	-	14	56	141
5 - 9	-	-	-	-	-	51	-	-	51	306	682
10 - 19	-	41	18	-	-	-	7	-	66	834	2054
20 - 49	-	26	22	-	-	-	4	-	52	1214	2971
50+	-	1	4	-	-	-	-	-	5	250	692
celkem	4	68	44	-	-	53	20	-	189	2662	6548
%	2,1	36,0	23,3	-	-	28,0	10,6	-	100,0	x	x

## 2. Bytové domy

Tab. č. 251 Trvale obydlené domy s byty podle vlastníka domu, podle období výstavby nebo rekonstrukce, počtu bytů a podle druhu domu

Orlová

Období výstavby nebo rekonstrukce a počet bytů v domě	Vlastník domu								Celkový počet		
	soukromá fyzická osoba	obec, stát	bytové družstvo	zahraniční vlastník	práv. os. za účelem privatiz.	jiná právnícká osoba	kombinace vlastníků	nezjištěno	trvale obydlených domů	všech bytů	osob bydlících v bytech
1971 - 1980											
s počtem bytů: 1	-	-	-	-	-	-	-	-	-	-	-
2	-	-	-	-	-	-	-	-	-	-	-
3	-	-	-	-	-	-	-	-	-	-	-
4	-	-	-	-	-	-	1	-	1	4	8
5 - 9	-	8	-	-	-	1	1	-	10	69	109
10 - 19	-	13	14	-	-	6	1	-	34	446	1108
20 - 49	-	19	20	-	-	6	4	-	49	1222	3152
50+	-	4	4	-	-	6	1	-	15	968	2557
celkem	-	44	38	-	-	19	8	-	109	2709	6934
%	-	40,4	34,9	-	-	17,4	7,3	-	100,0	x	x
1981 - 1990											
s počtem bytů: 1	-	-	-	-	-	-	-	-	-	-	-
2	-	-	-	-	-	-	-	-	-	-	-
3	-	-	-	-	-	-	-	-	-	-	-
4	-	-	-	-	-	-	-	-	-	-	-
5 - 9	-	-	-	-	-	-	-	-	-	-	-
10 - 19	-	9	21	-	-	-	1	-	31	519	1623
20 - 49	-	25	46	-	-	8	3	-	82	2143	6900
50+	-	10	2	-	-	-	2	-	14	860	2384
celkem	-	44	69	-	-	8	6	-	127	3522	10907
%	-	34,6	54,3	-	-	6,3	4,7	-	100,0	x	x
1991 - 1995											
s počtem bytů: 1	-	-	-	-	-	-	-	-	-	-	-
2	-	-	-	-	-	-	-	-	-	-	-
3	-	-	-	-	-	-	-	-	-	-	-
4	-	-	-	-	-	-	-	-	-	-	-
5 - 9	-	-	-	-	-	-	-	-	-	-	-
10 - 19	-	-	-	-	-	-	-	-	-	-	-
20 - 49	-	-	-	-	-	-	-	-	-	-	-
50+	-	-	-	-	-	-	-	-	-	-	-
celkem	-	-	-	-	-	-	-	-	-	-	-
%	X	X	X	X	X	X	X	X	X	x	x
1996 a později											
s počtem bytů: 1	-	-	-	-	-	-	-	-	-	-	-
2	-	-	-	-	-	-	-	-	-	-	-
3	-	-	-	-	-	-	-	-	-	-	-
4	-	-	-	-	-	-	-	-	-	-	-
5 - 9	-	-	-	-	-	-	-	-	-	-	-
10 - 19	-	-	-	-	-	-	-	-	-	-	-
20 - 49	-	-	-	-	-	-	-	-	-	-	-
50+	-	-	-	-	-	-	-	-	-	-	-
celkem	-	-	-	-	-	-	-	-	-	-	-
%	X	X	X	X	X	X	X	X	X	x	x

## 2. Bytové domy

Tab. č. 251 Trvale obydlené domy s byty podle vlastníka domu, podle období výstavby nebo rekonstrukce, počtu bytů a podle druhu domu

Orlová

Období výstavby nebo rekonstrukce a počet bytů v domě	Vlastník domu								Celkový počet		
	soukromá fyzická osoba	obec, stát	bytové družstvo	zahraniční vlastník	práv. os. za účelem privatiz.	jiná právnícká osoba	kombinace vlastníků	nezjištěno	trvale obydlených domů	všech bytů	osob bydlících v bytech
Nezjištěno											
s počtem bytů: 1	-	-	-	-	-	-	-	-	-	-	-
2	-	-	-	-	-	-	-	-	-	-	-
3	-	-	-	-	-	-	-	-	-	-	-
4	-	-	-	-	-	-	-	1	1	4	7
5 - 9	-	-	-	-	-	-	-	1	1	6	16
10 - 19	-	-	-	-	-	-	-	-	-	-	-
20 - 49	-	-	1	-	-	-	-	-	1	23	51
50+	-	-	-	-	-	-	-	-	-	-	-
celkem	-	-	1	-	-	-	1	1	3	33	74
%	-	-	33,3	-	-	-	33,3	33,3	100,0	x	x
Úhrn domů											
s počtem bytů: 1	-	-	-	-	-	-	-	-	-	-	-
2	1	3	9	-	-	2	1	-	16	32	80
3	-	1	-	1	-	7	3	-	12	36	106
4	13	-	-	-	-	94	50	3	160	640	1427
5 - 9	5	12	-	-	-	103	10	-	130	816	1847
10 - 19	-	64	53	-	-	7	9	-	133	1821	4843
20 - 49	-	70	89	-	-	14	11	-	184	4602	13074
50+	-	15	10	-	-	6	3	-	34	2078	5633
celkem	19	165	161	1	-	233	87	3	669	10025	27010
%	2,8	24,7	24,1	0,1	-	34,8	13,0	0,4	100,0	x	x
Podíl (%)											
domů přísl. vlastníka podle počtu bytů											
1	-	-	-	-	X	-	-	-	-	x	x
2	5,3	1,8	5,6	-	X	0,9	1,1	-	2,4	x	x
3	-	0,6	-	100,0	X	3,0	3,4	-	1,8	x	x
4	68,4	-	-	-	X	40,3	57,5	100,0	23,9	x	x
5 - 9	26,3	7,3	-	-	X	44,2	11,5	-	19,4	x	x
10 - 19	-	38,8	32,9	-	X	3,0	10,3	-	19,9	x	x
20 - 49	-	42,4	55,3	-	X	6,0	12,6	-	27,5	x	x
50+	-	9,1	6,2	-	X	2,6	3,4	-	5,1	x	x
celkem	100,0	100,0	100,0	100,0	X	100,0	100,0	100,0	100,0	x	x
domů přísl. velikosti podle vlastníka											
1	X	X	X	X	X	X	X	X	X	x	x
2	6,3	18,8	56,3	-	-	12,5	6,3	-	100,0	x	x
3	-	8,3	-	8,3	-	58,3	25,0	-	100,0	x	x
4	8,1	-	-	-	-	58,8	31,3	1,9	100,0	x	x
5 - 9	3,8	9,2	-	-	-	79,2	7,7	-	100,0	x	x
10 - 19	-	48,1	39,8	-	-	5,3	6,8	-	100,0	x	x
20 - 49	-	38,0	48,4	-	-	7,6	6,0	-	100,0	x	x
50+	-	44,1	29,4	-	-	17,6	8,8	-	100,0	x	x
celkem	2,8	24,7	24,1	0,1	-	34,8	13,0	0,4	100,0	x	x
průměrný počet bytů v domě	4,4	22,0	22,2	3,0	X	8,1	9,6	4,0	15,0	x	x
průměrná stáří domů	46,1	28,2	25,1	73,0	X	58,7	39,4	46,0	40,2	x	x



## 3. Ostatní budovy

Tab. č. 251 Trvale obydlené domy s byty podle vlastníka domu,  
podle období výstavby nebo rekonstrukce, počtu bytů a podle druhu  
domu

Orlová

Období výstavby nebo rekonstrukce a počet bytů v domě	Vlastník domu								Celkový počet		
	soukromá fyzická osoba	obec, stát	bytové družstvo	zahraniční vlastník	práv. os. za účelem privatiz.	jiná právnícká osoba	kombinace vlastníků	nezjištěno	trvale obydlených domů	všech bytů	osob bydlících v bytech
Do roku 1899											
s počtem bytů: 1	-	-	-	-	-	-	-	-	-	-	-
2	-	-	-	-	-	-	-	-	-	-	-
3	-	-	-	-	-	-	-	-	-	-	-
4	-	-	-	-	-	-	-	-	-	-	-
5 - 9	-	-	-	-	-	-	-	-	-	-	-
10 - 19	-	-	-	-	-	-	-	-	-	-	-
20 - 49	-	-	-	-	-	-	-	-	-	-	-
50+	-	-	-	-	-	-	-	-	-	-	-
celkem	-	-	-	-	-	-	-	-	-	-	-
%	X	X	X	X	X	X	X	X	X	x	x
1900 - 1945											
s počtem bytů: 1	1	1	-	-	-	-	-	-	2	2	4
2	-	1	-	-	-	-	-	-	1	2	6
3	-	-	-	-	-	-	-	-	-	-	-
4	-	-	-	-	-	-	-	-	-	-	-
5 - 9	-	4	-	-	-	1	-	-	5	28	35
10 - 19	-	-	-	-	-	-	-	-	-	-	-
20 - 49	-	-	-	-	-	-	-	-	-	-	-
50+	-	-	-	-	-	-	-	-	-	-	-
celkem	1	6	-	-	-	1	-	-	8	32	45
%	12,5	75,0	-	-	-	12,5	-	-	100,0	x	x
1946 - 1960											
s počtem bytů: 1	-	-	-	-	-	-	-	-	-	-	-
2	1	1	-	-	-	-	-	-	2	4	6
3	-	-	-	-	-	-	-	-	-	-	-
4	-	-	-	-	-	-	-	-	-	-	-
5 - 9	-	-	-	-	-	-	-	-	-	-	-
10 - 19	-	-	-	-	-	-	-	-	-	-	-
20 - 49	-	-	-	-	-	-	-	-	-	-	-
50+	-	-	-	-	-	-	-	-	-	-	-
celkem	1	1	-	-	-	-	-	-	2	4	6
%	50,0	50,0	-	-	-	-	-	-	100,0	x	x
1961 - 1970											
s počtem bytů: 1	-	1	-	-	-	-	-	-	1	1	5
2	-	-	-	-	-	1	-	-	1	2	7
3	-	-	-	-	-	-	-	-	-	-	-
4	-	-	-	-	-	-	-	-	-	-	-
5 - 9	-	-	-	-	-	-	-	-	-	-	-
10 - 19	-	-	-	-	-	-	-	-	-	-	-
20 - 49	-	-	-	-	-	-	-	-	-	-	-
50+	-	-	-	-	-	-	-	-	-	-	-
celkem	-	1	-	-	-	1	-	-	2	3	12
%	-	50,0	-	-	-	50,0	-	-	100,0	x	x

## 3. Ostatní budovy

Tab. č. 251 Trvale obydlené domy s byty podle vlastníka domu, podle období výstavby nebo rekonstrukce, počtu bytů a podle druhu domu

Orlová

Období výstavby nebo rekonstrukce a počet bytů v domě	Vlastník domu								Celkový počet		
	soukromá fyzická osoba	obec, stát	bytové družstvo	zahraniční vlastník	práv. os. za účelem privatiz.	jiná právnícká osoba	kombinace vlastníků	nezjištěno	trvale obydlených domů	všech bytů	osob bydlících v bytech
1971 - 1980											
s počtem bytů: 1	-	3	-	-	-	1	-	-	4	4	11
2	-	-	-	-	-	-	-	-	-	-	-
3	-	-	-	-	-	-	-	-	-	-	-
4	-	-	-	-	-	-	-	-	-	-	-
5 - 9	-	-	-	-	-	-	-	-	-	-	-
10 - 19	-	-	-	-	-	-	-	-	-	-	-
20 - 49	-	-	-	-	-	-	-	-	-	-	-
50+	-	-	-	-	-	-	-	-	-	-	-
celkem	-	3	-	-	-	1	-	-	4	4	11
%	-	75,0	-	-	-	25,0	-	-	100,0	x	x
1981 - 1990											
s počtem bytů: 1	-	2	-	-	-	-	-	-	2	2	5
2	-	-	-	-	-	1	-	-	1	2	6
3	-	-	-	-	-	-	-	-	-	-	-
4	-	-	-	-	-	-	-	-	-	-	-
5 - 9	-	-	-	-	-	-	-	-	-	-	-
10 - 19	-	-	-	-	-	-	-	-	-	-	-
20 - 49	-	-	-	-	-	-	-	-	-	-	-
50+	-	1	-	-	-	-	-	-	1	182	182
celkem	-	3	-	-	-	1	-	-	4	186	193
%	-	75,0	-	-	-	25,0	-	-	100,0	x	x
1991 - 1995											
s počtem bytů: 1	-	1	-	-	-	-	1	-	2	2	4
2	-	-	-	-	-	-	-	-	-	-	-
3	-	-	-	-	-	-	-	-	-	-	-
4	-	-	-	-	-	-	-	-	-	-	-
5 - 9	-	-	-	-	-	-	-	-	-	-	-
10 - 19	-	-	-	-	-	-	-	-	-	-	-
20 - 49	-	-	-	-	-	-	-	-	-	-	-
50+	-	-	-	-	-	-	-	-	-	-	-
celkem	-	1	-	-	-	-	1	-	2	2	4
%	-	50,0	-	-	-	-	50,0	-	100,0	x	x
1996 a později											
s počtem bytů: 1	-	1	-	-	-	-	-	-	1	1	1
2	-	-	-	-	-	-	-	-	-	-	-
3	-	-	-	-	-	-	-	-	-	-	-
4	-	-	-	-	-	-	-	-	-	-	-
5 - 9	-	-	-	-	-	-	-	-	-	-	-
10 - 19	-	-	-	-	-	-	-	-	-	-	-
20 - 49	-	-	-	-	-	-	-	-	-	-	-
50+	-	-	-	-	-	-	-	-	-	-	-
celkem	-	1	-	-	-	-	-	-	1	1	1
%	-	100,0	-	-	-	-	-	-	100,0	x	x

## 3. Ostatní budovy

Tab. č. 251 Trvale obydlené domy s byty podle vlastníka domu,  
podle období výstavby nebo rekonstrukce, počtu bytů a podle druhu  
domu

Orlová

Období výstavby nebo rekonstrukce a počet bytů v domě	Vlastník domu								Celkový počet		
	soukromá fyzická osoba	obec, stát	bytové družstvo	zahraniční vlastník	práv. os. za účelem privatiz.	jiná právnícká osoba	kombinace vlastníků	nezjištěno	trvale obydlených domů	všech bytů	osob bydlících v bytech
Nezjištěno											
s počtem bytů: 1	-	1	-	-	-	-	-	-	1	1	4
2	-	-	-	-	-	-	-	-	-	-	-
3	-	-	-	-	-	-	-	-	-	-	-
4	-	-	-	-	-	-	-	-	-	-	-
5 - 9	-	-	-	-	-	-	-	-	-	-	-
10 - 19	-	-	-	-	-	-	-	-	-	-	-
20 - 49	-	-	-	-	-	-	-	-	-	-	-
50+	-	-	-	-	-	-	-	-	-	-	-
celkem	-	1	-	-	-	-	-	-	1	1	4
%	-	100,0	-	-	-	-	-	-	100,0	x	x
Úhrn domů											
s počtem bytů: 1	1	10	-	-	-	1	1	-	13	13	34
2	1	2	-	-	-	2	-	-	5	10	25
3	-	-	-	-	-	-	-	-	-	-	-
4	-	-	-	-	-	-	-	-	-	-	-
5 - 9	-	4	-	-	-	1	-	-	5	28	35
10 - 19	-	-	-	-	-	-	-	-	-	-	-
20 - 49	-	-	-	-	-	-	-	-	-	-	-
50+	-	1	-	-	-	-	-	-	1	182	182
celkem	2	17	-	-	-	4	1	-	24	233	276
%	8,3	70,8	-	-	-	16,7	4,2	-	100,0	x	x
Podíl (%)											
domů přísl. vlastníka podle počtu bytů											
1	50,0	58,8	X	X	X	25,0	100,0	X	54,2	x	x
2	50,0	11,8	X	X	X	50,0	-	X	20,8	x	x
3	-	-	X	X	X	-	-	X	-	x	x
4	-	-	X	X	X	-	-	X	-	x	x
5 - 9	-	23,5	X	X	X	25,0	-	X	20,8	x	x
10 - 19	-	-	X	X	X	-	-	X	-	x	x
20 - 49	-	-	X	X	X	-	-	X	-	x	x
50+	-	5,9	X	X	X	-	-	X	4,2	x	x
celkem	100,0	100,0	X	X	X	100,0	100,0	X	100,0	x	x
domů přísl. velikosti podle vlastníka											
1	7,7	76,9	-	-	-	7,7	7,7	-	100,0	x	x
2	20,0	40,0	-	-	-	40,0	-	-	100,0	x	x
3	X	X	X	X	X	X	X	X	X	x	x
4	X	X	X	X	X	X	X	X	X	x	x
5 - 9	-	80,0	-	-	-	20,0	-	-	100,0	x	x
10 - 19	X	X	X	X	X	X	X	X	X	x	x
20 - 49	X	X	X	X	X	X	X	X	X	x	x
50+	-	100,0	-	-	-	-	-	-	100,0	x	x
celkem	8,3	70,8	-	-	-	16,7	4,2	-	100,0	x	x
průměrný počet bytů v domě	1,5	12,9	X	X	X	2,5	1,0	X	9,7	x	x
průměrná stáří domů	69,0	40,9	X	X	X	37,3	9,0	X	41,3	x	x

4. Domovní fond úhrnem

Tab. č. 251 Trvale obydlené domy s byty podle vlastníka domu, podle období výstavby nebo rekonstrukce, počtu bytů a podle druhu domu

Orlová

Období výstavby nebo rekonstrukce a počet bytů v domě	Vlastník domu								Celkový počet		
	soukromá fyzická osoba	obec, stát	bytové družstvo	zahraniční vlastník	práv. os. za účelem privatiz.	jiná právnícká osoba	kombinace vlastníků	nezjištěno	trvale obydlených domů	všech bytů	osob bydlících v bytech
Do roku 1899											
s počtem bytů: 1	44	-	-	-	-	5	-	-	49	49	126
2	6	-	-	-	-	14	-	-	20	40	104
3	1	-	-	-	-	13	-	-	14	42	135
4	-	-	-	-	-	9	-	-	9	36	51
5 - 9	-	-	-	-	-	-	-	-	-	-	-
10 - 19	-	-	-	-	-	-	-	-	-	-	-
20 - 49	-	-	-	-	-	-	-	-	-	-	-
50+	-	-	-	-	-	-	-	-	-	-	-
celkem	51	-	-	-	-	41	-	-	92	167	416
%	55,4	-	-	-	-	44,6	-	-	100,0	x	x
1900 - 1945											
s počtem bytů: 1	354	2	-	-	-	20	-	-	376	376	1116
2	46	1	-	-	-	23	-	-	70	140	348
3	2	-	-	1	-	21	-	-	24	72	190
4	-	-	-	-	-	50	-	-	50	200	431
5 - 9	-	5	-	-	-	34	-	-	39	256	506
10 - 19	-	1	-	-	-	-	-	-	1	10	34
20 - 49	-	-	-	-	-	-	-	-	-	-	-
50+	-	-	-	-	-	-	-	-	-	-	-
celkem	402	9	-	1	-	148	-	-	560	1054	2625
%	71,8	1,6	-	0,2	-	26,4	-	-	100,0	x	x
1946 - 1960											
s počtem bytů: 1	243	-	-	-	-	31	1	1	276	276	863
2	49	4	10	-	-	134	-	-	197	394	1106
3	1	1	-	-	-	1	3	-	6	18	53
4	9	-	-	-	-	33	41	2	85	340	789
5 - 9	5	3	-	-	-	18	8	-	34	207	569
10 - 19	-	-	-	-	-	1	-	-	1	12	24
20 - 49	-	-	-	-	-	-	-	-	-	-	-
50+	-	-	-	-	-	-	-	-	-	-	-
celkem	307	8	10	-	-	218	53	3	599	1247	3404
%	51,3	1,3	1,7	-	-	36,4	8,8	0,5	100,0	x	x
1961 - 1970											
s počtem bytů: 1	154	1	-	-	-	-	-	-	155	155	458
2	73	-	-	-	-	1	2	-	76	152	357
3	1	-	-	-	-	-	-	-	1	3	5
4	4	-	-	-	-	2	8	-	14	56	141
5 - 9	-	-	-	-	-	51	-	-	51	306	682
10 - 19	-	41	18	-	-	-	7	-	66	834	2054
20 - 49	-	26	22	-	-	-	4	-	52	1214	2971
50+	-	1	4	-	-	-	-	-	5	250	692
celkem	232	69	44	-	-	54	21	-	420	2970	7360
%	55,2	16,4	10,5	-	-	12,9	5,0	-	100,0	x	x

4. Domovní fond úhrnem

Tab. č. 251 Trvale obydlené domy s byty podle vlastníka domu, podle období výstavby nebo rekonstrukce, počtu bytů a podle druhu domu

Orlová

Období výstavby nebo rekonstrukce a počet bytů v domě	Vlastník domu								Celkový počet		
	soukromá fyzická osoba	obec, stát	bytové družstvo	zahraniční vlastník	práv. os. za účelem privatiz.	jiná právnícká osoba	kombinace vlastníků	nezjištěno	trvale obydlených domů	všech bytů	osob bydlících v bytech
1971 - 1980											
s počtem bytů: 1	195	3	-	-	-	1	-	-	199	199	604
2	100	-	-	-	-	-	1	-	101	202	502
3	1	-	-	-	-	-	-	-	1	3	5
4	-	-	-	-	-	-	1	-	1	4	8
5 - 9	-	8	-	-	-	1	1	-	10	69	109
10 - 19	-	13	14	-	-	6	1	-	34	446	1108
20 - 49	-	19	20	-	-	6	4	-	49	1222	3152
50+	-	4	4	-	-	6	1	-	15	968	2557
celkem	296	47	38	-	-	20	9	-	410	3113	8045
%	72,2	11,5	9,3	-	-	4,9	2,2	-	100,0	x	x
1981 - 1990											
s počtem bytů: 1	154	2	-	-	-	3	-	-	159	159	555
2	53	-	-	-	-	1	-	-	54	108	252
3	2	-	-	-	-	-	-	-	2	6	11
4	-	-	-	-	-	-	-	-	-	-	-
5 - 9	-	-	-	-	-	-	-	-	-	-	-
10 - 19	-	9	21	-	-	-	1	-	31	519	1623
20 - 49	-	25	46	-	-	8	3	-	82	2143	6900
50+	-	11	2	-	-	-	2	-	15	1042	2566
celkem	209	47	69	-	-	12	6	-	343	3977	11907
%	60,9	13,7	20,1	-	-	3,5	1,7	-	100,0	x	x
1991 - 1995											
s počtem bytů: 1	88	1	-	-	-	1	1	-	91	91	308
2	17	-	-	-	-	-	-	-	17	34	86
3	-	-	-	-	-	-	-	-	-	-	-
4	-	-	-	-	-	-	-	-	-	-	-
5 - 9	-	-	-	-	-	-	-	-	-	-	-
10 - 19	-	-	-	-	-	-	-	-	-	-	-
20 - 49	-	-	-	-	-	-	-	-	-	-	-
50+	-	-	-	-	-	-	-	-	-	-	-
celkem	105	1	-	-	-	1	1	-	108	125	394
%	97,2	0,9	-	-	-	0,9	0,9	-	100,0	x	x
1996 a později											
s počtem bytů: 1	64	1	-	-	-	-	-	-	65	65	210
2	16	-	-	-	-	1	1	-	18	36	81
3	1	-	-	-	-	-	-	-	1	3	7
4	-	-	-	-	-	-	-	-	-	-	-
5 - 9	-	-	-	-	-	-	-	-	-	-	-
10 - 19	-	-	-	-	-	-	-	-	-	-	-
20 - 49	-	-	-	-	-	-	-	-	-	-	-
50+	-	-	-	-	-	-	-	-	-	-	-
celkem	81	1	-	-	-	1	1	-	84	104	298
%	96,4	1,2	-	-	-	1,2	1,2	-	100,0	x	x

4. Domovní fond úhrnem

Tab. č. 251 Trvale obydlené domy s byty podle vlastníka domu, podle období výstavby nebo rekonstrukce, počtu bytů a podle druhu domu

Orlová

Období výstavby nebo rekonstrukce a počet bytů v domě	Vlastník domu								Celkový počet		
	soukromá fyzická osoba	obec, stát	bytové družstvo	zahraniční vlastník	práv. os. za účelem privatiz.	jiná právnícká osoba	kombinace vlastníků	nezjištěno	trvale obydlených domů	všech bytů	osob bydlících v bytech
<b>Nezjištěno</b>											
s počtem bytů: 1	14	2	-	-	-	1	-	3	20	20	47
2	1	-	-	-	-	-	-	1	2	4	6
3	-	-	-	-	-	-	-	-	-	-	-
4	-	-	-	-	-	-	-	1	1	4	7
5 - 9	-	-	-	-	-	-	1	-	1	6	16
10 - 19	-	-	-	-	-	-	-	-	-	-	-
20 - 49	-	-	1	-	-	-	-	-	1	23	51
50+	-	-	-	-	-	-	-	-	-	-	-
celkem	15	2	1	-	-	1	1	5	25	57	127
%	60,0	8,0	4,0	-	-	4,0	4,0	20,0	100,0	x	x
<b>Úhrn domů</b>											
s počtem bytů: 1	1310	12	-	-	-	62	2	4	1390	1390	4287
2	361	5	10	-	-	174	4	1	555	1110	2842
3	9	1	-	1	-	35	3	-	49	147	406
4	13	-	-	-	-	94	50	3	160	640	1427
5 - 9	5	16	-	-	-	104	10	-	135	844	1882
10 - 19	-	64	53	-	-	7	9	-	133	1821	4843
20 - 49	-	70	89	-	-	14	11	-	184	4602	13074
50+	-	16	10	-	-	6	3	-	35	2260	5815
celkem	1698	184	162	1	-	496	92	8	2641	12814	34576
%	64,3	7,0	6,1	0,0	-	18,8	3,5	0,3	100,0	x	x
<b>Podíl (%)</b>											
domů přísl. vlastníka podle počtu bytů											
1	77,1	6,5	-	-	X	12,5	2,2	50,0	52,6	x	x
2	21,3	2,7	6,2	-	X	35,1	4,3	12,5	21,0	x	x
3	0,5	0,5	-	100,0	X	7,1	3,3	-	1,9	x	x
4	0,8	-	-	-	X	19,0	54,3	37,5	6,1	x	x
5 - 9	0,3	8,7	-	-	X	21,0	10,9	-	5,1	x	x
10 - 19	-	34,8	32,7	-	X	1,4	9,8	-	5,0	x	x
20 - 49	-	38,0	54,9	-	X	2,8	12,0	-	7,0	x	x
50+	-	8,7	6,2	-	X	1,2	3,3	-	1,3	x	x
celkem	100,0	100,0	100,0	100,0	X	100,0	100,0	100,0	100,0	x	x
domů přísl. velikosti podle vlastníka											
1	94,2	0,9	-	-	-	4,5	0,1	0,3	100,0	x	x
2	65,0	0,9	1,8	-	-	31,4	0,7	0,2	100,0	x	x
3	18,4	2,0	-	2,0	-	71,4	6,1	-	100,0	x	x
4	8,1	-	-	-	-	58,8	31,3	1,9	100,0	x	x
5 - 9	3,7	11,9	-	-	-	77,0	7,4	-	100,0	x	x
10 - 19	-	48,1	39,8	-	-	5,3	6,8	-	100,0	x	x
20 - 49	-	38,0	48,4	-	-	7,6	6,0	-	100,0	x	x
50+	-	45,7	28,6	-	-	17,1	8,6	-	100,0	x	x
celkem	64,3	7,0	6,1	0,0	-	18,8	3,5	0,3	100,0	x	x
průměrný počet bytů v domě	1,3	20,9	22,1	3,0	X	4,8	9,2	2,3	4,9	x	x
průměrné stáří domů	42,4	29,7	25,2	73,0	X	60,0	38,5	46,0	43,7	x	x

Tab. č. 252 Trvale obydlené domy s byty podle vlastníka domu,  
podle druhu domu a velikosti bytu

Orlová

Druh domu, velikost bytu	Vlastník domu								Trvale obydlené domy celkem
	soukromá fyzická osoba	obec, stát	bytové družstvo	zahraniční vlastník	práv.os.za účelem privatiz.	jiná právnická osoba	kombinace vlastníků	nezjištěno	
I. Rodinné domy									
trvale obydlené domy celkem	1677	2	1	-	-	259	4	5	1948
v nich trvale obydlené byty s počtem místností:									
1 obyt. místn.	79	-	1	-	-	162	-	-	242
2 pokoje	381	1	1	-	-	158	3	3	547
3 pokoje	719	-	-	-	-	77	3	-	799
4 pokoje	504	-	-	-	-	24	1	-	529
5+ pokoje	306	-	-	-	-	12	-	-	318
nezjištěno	20	1	-	-	-	26	-	3	50
celkem	2009	2	2	-	-	459	7	6	2485
v trvale obydlených bytech									
obytná plocha (v tis. m2)	127	0	0	-	-	16	0	0	143
celková plocha (v tis. m2)	193	0	0	-	-	26	1	0	220
obyt. míst. 4 m2 a více podl. plochy	7156	2	3	-	-	963	19	9	8152
obyt. míst. 8 m2 a více podl. plochy	6667	2	3	-	-	866	19	6	7563
hospodařící domácnosti	2304	2	2	-	-	538	7	9	2862
cenzové domácnosti	2349	2	2	-	-	547	7	9	2916
osoby bydlící v bytech	5868	5	6	-	-	1387	11	13	7290
počet neobydlených bytů	45	-	-	-	-	26	-	-	71
II. Bytové domy									
trvale obydlené domy celkem	19	165	161	1	-	233	87	3	669
v nich trvale obydlené byty s počtem místností:									
1 obyt. místn.	5	564	207	-	-	376	113	1	1266
2 pokoje	42	1142	1101	2	-	579	234	-	3100
3 pokoje	26	1719	1968	1	-	729	418	8	4869
4 pokoje	2	137	213	-	-	43	40	1	436
5+ pokoje	-	4	11	-	-	6	3	-	24
nezjištěno	-	16	13	-	-	56	1	-	86
celkem	75	3582	3513	3	-	1789	809	10	9781
v trvale obydlených bytech									
obytná plocha (v tis. m2)	3	136	145	0	-	64	31	0	379
celková plocha (v tis. m2)	4	205	219	0	-	100	48	1	577
obyt. míst. 4 m2 a více podl. plochy	177	8802	9547	7	-	4060	2057	31	24681
obyt. míst. 8 m2 a více podl. plochy	175	8577	9224	7	-	3923	2010	29	23945
hospodařící domácnosti	80	3830	3797	3	-	1933	869	10	10522
cenzové domácnosti	81	3860	3832	3	-	1947	874	10	10607
osoby bydlící v bytech	170	9512	10457	7	-	4749	2088	27	27010
počet neobydlených bytů	9	46	68	-	-	90	29	2	244

Tab. č. 252 Trvale obydlené domy s byty podle vlastníka domu,  
podle druhu domu a velikosti bytu

Orlová

Druh domu, velikost bytu	Vlastník domu								Trvale obydlené domy celkem
	soukromá fyzická osoba	obec, stát	bytové družstvo	zahraniční vlastník	práv.os.za účelem privatiz.	jiná právnická osoba	kombinace vlastníků	nezjištěno	
III. Ostatní budovy									
trvale obydlené domy celkem	2	17	-	-	-	4	1	-	24
v nich trvale obydlené byty s počtem místností:									
1 obyt. místn.	-	203	-	-	-	-	-	-	203
2 pokoje	-	7	-	-	-	4	-	-	11
3 pokoje	-	5	-	-	-	3	1	-	9
4 pokoje	1	-	-	-	-	1	-	-	2
5+ pokoje	1	-	-	-	-	-	-	-	1
nezjištěno	-	1	-	-	-	1	-	-	2
celkem	2	216	-	-	-	9	1	-	228
v trvale obydlených bytech									
obytná plocha (v tis. m2)	0	4	-	-	-	0	0	-	4
celková plocha (v tis. m2)	0	5	-	-	-	1	0	-	6
obyt. míst. 4 m2 a více podl. plochy	9	233	-	-	-	22	3	-	267
obyt. míst. 8 m2 a více podl. plochy	9	232	-	-	-	21	3	-	265
hospodařící domácnosti	2	219	-	-	-	11	1	-	233
cenové domácnosti	2	219	-	-	-	11	1	-	233
osoby bydlící v bytech	5	241	-	-	-	27	3	-	276
počet neobydlených bytů	1	3	-	-	-	1	-	-	5
IV. Domovní fond úhrnem									
trvale obydlené domy celkem	1698	184	162	1	-	496	92	8	2641
v nich trvale obydlené byty s počtem místností:									
1 obyt. místn.	84	767	208	-	-	538	113	1	1711
2 pokoje	423	1150	1102	2	-	741	237	3	3658
3 pokoje	745	1724	1968	1	-	809	422	8	5677
4 pokoje	507	137	213	-	-	68	41	1	967
5+ pokoje	307	4	11	-	-	18	3	-	343
nezjištěno	20	18	13	-	-	83	1	3	138
celkem	2086	3800	3515	3	-	2257	817	16	12494
v trvale obydlených bytech									
obytná plocha (v tis. m2)	130	140	145	0	-	80	31	1	526
celková plocha (v tis. m2)	198	210	219	0	-	127	48	1	803
obyt. míst. 4 m2 a více podl. plochy	7342	9037	9550	7	-	5045	2079	40	33100
obyt. míst. 8 m2 a více podl. plochy	6851	8811	9227	7	-	4810	2032	35	31773
hospodařící domácnosti	2386	4051	3799	3	-	2482	877	19	13617
cenové domácnosti	2432	4081	3834	3	-	2505	882	19	13756
osoby bydlící v bytech	6043	9758	10463	7	-	6163	2102	40	34576
počet neobydlených bytů	55	49	68	-	-	117	29	2	320



Tab. č. 253 Domy a obydlí mimo bytový fond podle obydlenosti, počtu bytů a trvale bydlících osob a podle druhu domu

Orlová

Druh domu	Trvale obydlené domy s byty				Neobydlené domy s byty		Ubytovací zařízení bez bytů		Domy		Bydlící osoby			
	celkem	v nich počet bytů			celkem	v nich bytů	trvale obydlené	ne-obydlené	celkem	v nich bytů	v bytech	v zařízeních	jinde	celkem
		trvale obydlené	ne-obydlené	celkem										
Rodinné domy celkem	1948	2485	71	2556	171	180	x	x	2119	2736	7290	-	10	7300
v tom:														
rodinné domy samostatné	1778	2273	64	2337	163	171	x	x	1941	2508	6697	-	7	6704
rodinné domy dvojdomky	128	166	5	171	8	9	x	x	136	180	443	-	3	446
rodinné domy řadové	42	46	2	48	-	-	x	x	42	48	150	-	-	150
Bytové domy celkem	669	9781	244	10025	4	11	x	x	673	10036	27010	-	191	27201
Ostatní budovy celkem	24	228	5	233	4	4	5	-	33	237	276	51	-	327
v tom:														
Ubyt. zařízení k trv. nebo dlouhod. ubytování														
svobodárny, společné domovy, ubytovny	1	1	1	2	-	-	-	-	1	2	3	-	-	3
studentské koleje	-	-	-	-	-	-	-	-	-	-	-	-	-	-
domovy mládeže, internáty	-	-	-	-	-	-	-	-	-	-	-	-	-	-
dětské domovy	-	-	-	-	-	-	-	-	-	-	-	-	-	-
ostatní zařízení pro děti a mládež	-	-	-	-	-	-	-	-	-	-	-	-	-	-
domovy důchodců	-	-	-	-	-	-	1	-	1	-	-	9	-	9
penziony pro důchodce	5	203	2	205	-	-	-	-	5	205	206	-	-	206
ústavy pro tělesně a mentálně postižené	-	-	-	-	-	-	-	-	-	-	-	-	-	-
kláštery, konventy	-	-	-	-	-	-	-	-	-	-	-	-	-	-
celkem	6	204	3	207	-	-	1	-	7	207	209	9	-	218
Lůžková léčebná a lázeňská zařízení														
nemocnice a ostatní lůžková a léčebná zařízení	-	-	-	-	-	-	-	x	-	-	-	-	-	-
lázeňské ústavy	-	-	-	-	-	-	-	x	-	-	-	-	-	-
celkem	-	-	-	-	-	-	-	x	-	-	-	-	-	-
Ostatní ubytovací zařízení														
hotely, motely, penziony, ubytovací hostince	-	-	-	-	-	-	1	x	1	-	-	8	-	8
turistické chaty a ubytovny, rekr. a ubyt. zařízení	1	1	-	1	-	-	2	x	3	1	3	28	-	31
uprchlické tábory, humanitární střediska	-	-	-	-	-	-	1	x	1	-	-	6	-	6
celkem	1	1	-	1	-	-	4	x	5	1	3	42	-	45
Provozní budovy	17	23	2	25	4	4	-	x	21	29	64	-	-	64
Domovní fond úhrnem	2641	12494	320	12814	179	195	5	-	2825	13009	34576	51	201	34828
Trvale bydlící osoby v objektech mimo bytový fond	x	x	x	x	x	x	x	x	x	x	x	x	28	28
v tom:														
mobilní (pohyblivé) obydlí	x	x	x	x	x	x	x	x	x	x	x	x	-	-
nouzové obydlí	x	x	x	x	x	x	x	x	x	x	x	x	26	26
rekreační chata, chalupa	x	x	x	x	x	x	x	x	x	x	x	x	2	2

Tab. č. 254 Neobydlené domy s byty podle důvodu neobydlenosti,  
podle druhu domu a počtu bytů

Orlová

Druh domu a počet bytů	Důvody neobydlenosti								Neobydlené domy celkem	
	obydlen přechodně	změna uživatele	slouží k rekreaci	přestavba domu	dosud neobydlen po kolaudaci	pozůstalostní nebo soudní řízení	nezpůsobilý k bydlení	jiný důvod		
<b>Rodinné domy</b>										
1	12	3	32	25	8	9	38	37	164	
2	-	-	-	1	-	-	3	1	5	
3	-	-	-	1	-	-	-	1	2	
domy celkem	12	3	32	27	8	9	41	39	171	
celkový počet bytů	12	3	32	30	8	9	44	42	180	
<b>Bytové domy</b>										
1	-	-	-	-	-	-	-	-	-	
2	-	-	-	-	-	-	1	1	2	
3	-	-	-	-	-	-	-	1	1	
4	-	-	-	-	-	-	1	-	1	
5+	-	-	-	-	-	-	-	-	-	
domy celkem	-	-	-	-	-	-	2	2	4	
celkový počet bytů	-	-	-	-	-	-	6	5	11	
<b>Ostatní budovy</b>										
1	-	1	-	2	-	-	-	1	4	
2	-	-	-	-	-	-	-	-	-	
3+	-	-	-	-	-	-	-	-	-	
domy celkem	-	1	-	2	-	-	-	1	4	
celkový počet bytů	-	1	-	2	-	-	-	1	4	
<b>Domovní fond úhrnem</b>										
1	12	4	32	27	8	9	38	38	168	
2	-	-	-	1	-	-	4	2	7	
3	-	-	-	1	-	-	-	2	3	
4	-	-	-	-	-	-	1	-	1	
5+	-	-	-	-	-	-	-	-	-	
domy celkem	12	4	32	29	8	9	43	42	179	
celkový počet bytů	12	4	32	32	8	9	50	48	195	

## 1. Rodinné domy

Tab. č. 350 Trvale obydlené byty podle velikosti kuchyně, plochy bytu, počtu obytných místností, počtu cenзовých domácností a bydlících osob, podle kategorie a velikosti bytu a podle druhu domu a právního důvodu užívání bytu

Orlová

Kategorie, velikost bytu	Počet bytů							Plocha bytů v m <sup>2</sup>		Počet obytn. míst. s plochou		Počet		
	s kuchyní a k. k.	v tom s podlah. plochou			nezjištěno	úhrnem	v %	obytná	celková	4 m <sup>2</sup> a více	8 m <sup>2</sup> a více	cenзовých domácností	hospodař. domácností	bydlících osob
		do 8 m <sup>2</sup>	8 - 12 m <sup>2</sup>	12 m <sup>2</sup> a více										
<b>I. kategorie</b>														
byty celkem	1846	217	936	693	10	1856	100,0	119685	181654	6758	6291	2183	2140	5541
z toho:														
1 obytná místnost	64	11	37	16	1	65	3,5	1633	3146	103	65	69	69	142
2 pokoje	322	44	162	116	-	322	17,3	13824	22710	746	644	353	347	724
3 pokoje	671	82	364	225	1	672	36,2	39229	59405	2167	2016	744	736	1933
4 pokoje	493	61	236	196	-	493	26,6	36383	54327	2056	1972	605	591	1612
5+ pokojů	296	19	137	140	-	296	15,9	28616	42066	1686	1594	401	386	1109
<b>II. kategorie</b>														
byty celkem	445	59	174	212	15	460	100,0	18260	29596	1072	984	531	523	1339
z toho:														
1 obytná místnost	132	11	21	100	-	132	28,7	2970	5817	173	132	148	148	346
2 pokoje	158	37	70	51	1	159	34,6	5691	9225	341	318	184	181	463
3 pokoje	109	10	59	40	-	109	23,7	5952	8991	343	327	122	118	331
4 pokoje	30	1	17	12	-	30	6,5	2163	3326	127	120	34	34	85
5+ pokojů	16	-	7	9	-	16	3,5	1484	2237	88	87	25	24	65
<b>III. kategorie</b>														
byty celkem	84	13	37	34	12	96	100,0	3253	5119	196	178	113	112	234
z toho:														
1 obytná místnost	28	6	9	13	-	28	29,2	556	1041	36	28	34	34	64
2 pokoje	36	3	19	14	1	37	38,5	1334	2117	81	74	40	40	76
3 pokoje	11	2	4	5	-	11	11,5	534	854	35	33	14	14	34
4 pokoje	5	2	2	1	-	5	5,2	334	447	21	20	6	6	13
5+ pokojů	4	-	3	1	-	4	4,2	495	660	23	23	6	5	13
<b>IV. kategorie</b>														
byty celkem	48	10	25	13	3	51	100,0	1750	2760	107	93	62	60	119
z toho:														
1 obytná místnost	15	4	8	3	-	15	29,4	308	559	20	15	16	16	32
2 pokoje	26	5	14	7	-	26	51,0	870	1389	60	52	33	31	58
3 pokoje	4	1	1	2	-	4	7,8	280	431	13	12	4	4	9
4 pokoje	1	-	1	-	-	1	2,0	52	72	4	4	1	1	3
5+ pokojů	2	-	1	1	-	2	3,9	240	309	10	10	3	3	5
<b>Nezj. kategorie</b>														
byty celkem	8	3	3	2	14	22	100,0	239	381	19	17	27	27	57
z toho:														
1 obytná místnost	2	-	-	2	-	2	9,1	50	92	3	2	2	2	4
2 pokoje	3	1	2	-	-	3	13,6	85	140	7	6	4	4	14
3 pokoje	3	2	1	-	-	3	13,6	104	149	9	9	4	4	10
4 pokoje	-	-	-	-	-	-	-	-	-	-	-	-	-	-
5+ pokojů	-	-	-	-	-	-	-	-	-	-	-	-	-	-
<b>Úhrnem</b>														
byty celkem	2431	302	1175	954	54	2485	100,0	143187	219510	8152	7563	2916	2862	7290
z toho:														
1 obytná místnost	241	32	75	134	1	242	9,7	5517	10655	335	242	269	269	588
2 pokoje	545	90	267	188	2	547	22,0	21804	35581	1235	1094	614	603	1335
3 pokoje	798	97	429	272	1	799	32,2	46099	69830	2567	2397	888	876	2317
4 pokoje	529	64	256	209	-	529	21,3	38932	58172	2208	2116	646	632	1713
5+ pokojů	318	19	148	151	-	318	12,8	30835	45272	1807	1714	435	418	1192

2. Bytové domy - byty v osobním vlastnictví

Tab. č. 350 Trvale obydlené byty podle velikosti kuchyně, plochy bytu, počtu obytných místností, počtu cenзовých domácností a bydlících osob, podle kategorie a velikosti bytu a podle druhu domu a právního důvodu užívání bytu

Orlová

Kategorie, velikost bytu	Počet bytů							Plocha bytů v m <sup>2</sup>		Počet obytn. míst. s plochou		Počet		
	s kuchyní a k. k.	v tom s podlah. plochou			nezjištěno	úhrnem	v %	obytná	celková	4 m <sup>2</sup> a více	8 m <sup>2</sup> a více	cenзовých domácností	hospodař. domácností	bydlících osob
		do 8 m <sup>2</sup>	8 - 12 m <sup>2</sup>	12 m <sup>2</sup> a více										
I. kategorie														
byty celkem	250	54	187	9	1	251	100,0	9996	15195	646	628	269	268	602
z toho:														
1 obytná místnost	17	3	11	3	1	18	7,2	403	757	21	18	18	18	27
2 pokoje	98	24	70	4	-	98	39,0	3318	5270	203	196	106	105	219
3 pokoje	127	27	99	1	-	127	50,6	5827	8500	387	381	137	137	327
4 pokoje	7	-	6	1	-	7	2,8	360	548	30	28	7	7	25
5+ pokojů	1	-	1	-	-	1	0,4	88	120	5	5	1	1	4
II. kategorie														
byty celkem	74	17	57	-	-	74	100,0	2719	4257	183	176	81	79	187
z toho:														
1 obytná místnost	11	3	8	-	-	11	14,9	222	431	15	11	12	12	20
2 pokoje	28	-	28	-	-	28	37,8	904	1506	56	56	28	28	66
3 pokoje	33	14	19	-	-	33	44,6	1495	2166	101	99	39	37	94
4 pokoje	-	-	-	-	-	-	-	-	-	-	-	-	-	-
5+ pokojů	2	-	2	-	-	2	2,7	98	154	11	10	2	2	7
III. kategorie														
byty celkem	-	-	-	-	-	-	X	-	-	-	-	-	-	-
z toho:														
1 obytná místnost	-	-	-	-	-	-	X	-	-	-	-	-	-	-
2 pokoje	-	-	-	-	-	-	X	-	-	-	-	-	-	-
3 pokoje	-	-	-	-	-	-	X	-	-	-	-	-	-	-
4 pokoje	-	-	-	-	-	-	X	-	-	-	-	-	-	-
5+ pokojů	-	-	-	-	-	-	X	-	-	-	-	-	-	-
IV. kategorie														
byty celkem	1	-	-	1	-	1	100,0	22	42	1	1	1	1	1
z toho:														
1 obytná místnost	1	-	-	1	-	1	100,0	22	42	1	1	1	1	1
2 pokoje	-	-	-	-	-	-	-	-	-	-	-	-	-	-
3 pokoje	-	-	-	-	-	-	-	-	-	-	-	-	-	-
4 pokoje	-	-	-	-	-	-	-	-	-	-	-	-	-	-
5+ pokojů	-	-	-	-	-	-	-	-	-	-	-	-	-	-
Nezj. kategorie														
byty celkem	-	-	-	-	-	-	X	-	-	-	-	-	-	-
z toho:														
1 obytná místnost	-	-	-	-	-	-	X	-	-	-	-	-	-	-
2 pokoje	-	-	-	-	-	-	X	-	-	-	-	-	-	-
3 pokoje	-	-	-	-	-	-	X	-	-	-	-	-	-	-
4 pokoje	-	-	-	-	-	-	X	-	-	-	-	-	-	-
5+ pokojů	-	-	-	-	-	-	X	-	-	-	-	-	-	-
Úhrnem														
byty celkem	325	71	244	10	1	326	100,0	12737	19494	830	805	351	348	790
z toho:														
1 obytná místnost	29	6	19	4	1	30	9,2	647	1230	37	30	31	31	48
2 pokoje	126	24	98	4	-	126	38,7	4222	6776	259	252	134	133	285
3 pokoje	160	41	118	1	-	160	49,1	7322	10666	488	480	176	174	421
4 pokoje	7	-	6	1	-	7	2,1	360	548	30	28	7	7	25
5+ pokojů	3	-	3	-	-	3	0,9	186	274	16	15	3	3	11

## 3. Bytové domy - byty nájemní

Tab. č. 350 Trvale obydlené byty podle velikosti kuchyně, plochy bytu, počtu obytných místností, počtu cenzových domácností a bydlících osob, podle kategorie a velikosti bytu a podle druhu domu a právního důvodu užívání bytu

Orlová

Kategorie, velikost bytu	Počet bytů							Plocha bytů v m <sup>2</sup>		Počet obytn. míst. s plochou		Počet		
	s kuchyní a k. k.	v tom s podlah. plochou			nezjištěno	úhrnem	v %	obytná	celková	4 m <sup>2</sup> a více	8 m <sup>2</sup> a více	cenzových domácností	hospodář. domácností	bydlících osob
		do 8 m <sup>2</sup>	8 - 12 m <sup>2</sup>	12 m <sup>2</sup> a více										
I. kategorie														
byty celkem	5269	988	4137	144	367	5636	100,0	214821	327747	13982	13636	6075	6029	15100
z toho:														
1 obytná místnost	549	119	383	47	284	833	14,8	17153	28565	890	833	892	889	1218
2 pokoje	1748	658	1054	36	61	1809	32,1	61483	94085	3808	3618	1926	1911	4061
3 pokoje	2738	196	2488	54	3	2741	48,6	123483	186800	8310	8223	2978	2955	8926
4 pokoje	224	14	205	5	2	226	4,0	12056	17404	912	904	247	243	817
5+ pokojů	10	1	7	2	-	10	0,2	646	893	62	58	11	10	44
II. kategorie														
byty celkem	452	111	261	80	13	465	100,0	16398	25774	1033	975	499	497	1212
z toho:														
1 obytná místnost	92	7	52	33	-	92	19,8	1984	3865	108	92	93	93	192
2 pokoje	211	62	119	30	-	211	45,4	7296	11639	452	422	229	227	521
3 pokoje	137	39	82	16	-	137	29,5	6333	9217	421	411	150	150	437
4 pokoje	10	1	8	1	-	10	2,2	621	863	42	40	10	10	33
5+ pokojů	2	2	-	-	-	2	0,4	164	190	10	10	2	2	5
III. kategorie														
byty celkem	138	3	67	68	6	144	100,0	4246	6767	214	205	163	162	362
z toho:														
1 obytná místnost	88	2	42	44	3	91	63,2	1919	3398	92	91	99	99	179
2 pokoje	37	1	16	20	-	37	25,7	1574	2343	78	74	43	42	125
3 pokoje	12	-	8	4	-	12	8,3	681	930	40	36	17	17	47
4 pokoje	1	-	1	-	-	1	0,7	72	96	4	4	1	1	5
5+ pokojů	-	-	-	-	-	-	-	-	-	-	-	-	-	-
IV. kategorie														
byty celkem	37	-	14	23	8	45	100,0	1263	2000	67	62	52	51	105
z toho:														
1 obytná místnost	21	-	6	15	4	25	55,6	649	1052	26	25	29	29	43
2 pokoje	11	-	7	4	-	11	24,4	359	577	26	22	13	13	24
3 pokoje	5	-	1	4	-	5	11,1	255	371	15	15	6	5	26
4 pokoje	-	-	-	-	-	-	-	-	-	-	-	-	-	-
5+ pokojů	-	-	-	-	-	-	-	-	-	-	-	-	-	-
Nezj. kategorie														
byty celkem	12	1	5	6	36	48	100,0	393	655	19	19	55	55	88
z toho:														
1 obytná místnost	8	-	3	5	1	9	18,8	201	380	9	9	11	11	16
2 pokoje	2	-	1	1	-	2	4,2	114	162	4	4	2	2	4
3 pokoje	2	1	1	-	-	2	4,2	78	113	6	6	2	2	2
4 pokoje	-	-	-	-	-	-	-	-	-	-	-	-	-	-
5+ pokojů	-	-	-	-	-	-	-	-	-	-	-	-	-	-
Úhrnem														
byty celkem	5908	1103	4484	321	430	6338	100,0	237121	362943	15315	14897	6844	6794	16867
z toho:														
1 obytná místnost	758	128	486	144	292	1050	16,6	21906	37260	1125	1050	1124	1121	1648
2 pokoje	2009	721	1197	91	61	2070	32,7	70826	108806	4368	4140	2213	2195	4735
3 pokoje	2894	236	2580	78	3	2897	45,7	130830	197431	8792	8691	3153	3129	9438
4 pokoje	235	15	214	6	2	237	3,7	12749	18363	958	948	258	254	855
5+ pokojů	12	3	7	2	-	12	0,2	810	1083	72	68	13	12	49

## 4. Bytové domy - byty družstevní

Tab. č. 350 Trvale obydlené byty podle velikosti kuchyně, plochy bytu, počtu obytných místností, počtu cenзовých domácností a bydlících osob, podle kategorie a velikosti bytu a podle druhu domu a právního důvodu užívání bytu

Orlová

Kategorie, velikost bytu	Počet bytů							Plocha bytů v m <sup>2</sup>		Počet obytn. míst. s plochou		Počet		
	s kuchyní a k. k.	v tom s podlah. plochou			nezjištěno	úhrnem	v %	obytná	celková	4 m <sup>2</sup> a více	8 m <sup>2</sup> a více	cenзовých domácností	hospodař. domácností	bydlících osob
		do 8 m <sup>2</sup>	8 - 12 m <sup>2</sup>	12 m <sup>2</sup> a více										
I. kategorie														
byty celkem	2890	517	2288	85	36	2926	100,0	121848	183896	8070	7797	3198	3167	8821
z toho:														
1 obytná místnost	130	26	89	15	25	155	5,3	3270	5806	190	155	173	172	254
2 pokoje	838	278	544	16	1	839	28,7	29012	44917	1825	1678	911	902	2074
3 pokoje	1731	181	1502	48	-	1731	59,2	79011	118187	5270	5193	1883	1868	5759
4 pokoje	184	26	152	6	-	184	6,3	10040	14331	750	736	209	204	682
5+ pokojů	7	6	1	-	-	7	0,2	515	655	35	35	11	10	30
II. kategorie														
byty celkem	3	-	3	-	-	3	100,0	171	226	10	10	3	3	7
z toho:														
1 obytná místnost	-	-	-	-	-	-	-	-	-	-	-	-	-	-
2 pokoje	-	-	-	-	-	-	-	-	-	-	-	-	-	-
3 pokoje	2	-	2	-	-	2	66,7	91	127	6	6	2	2	3
4 pokoje	1	-	1	-	-	1	33,3	80	99	4	4	1	1	4
5+ pokojů	-	-	-	-	-	-	-	-	-	-	-	-	-	-
III. kategorie														
byty celkem	-	-	-	-	-	-	X	-	-	-	-	-	-	-
z toho:														
1 obytná místnost	-	-	-	-	-	-	X	-	-	-	-	-	-	-
2 pokoje	-	-	-	-	-	-	X	-	-	-	-	-	-	-
3 pokoje	-	-	-	-	-	-	X	-	-	-	-	-	-	-
4 pokoje	-	-	-	-	-	-	X	-	-	-	-	-	-	-
5+ pokojů	-	-	-	-	-	-	X	-	-	-	-	-	-	-
IV. kategorie														
byty celkem	-	-	-	-	-	-	X	-	-	-	-	-	-	-
z toho:														
1 obytná místnost	-	-	-	-	-	-	X	-	-	-	-	-	-	-
2 pokoje	-	-	-	-	-	-	X	-	-	-	-	-	-	-
3 pokoje	-	-	-	-	-	-	X	-	-	-	-	-	-	-
4 pokoje	-	-	-	-	-	-	X	-	-	-	-	-	-	-
5+ pokojů	-	-	-	-	-	-	X	-	-	-	-	-	-	-
Nezj. kategorie														
byty celkem	2	1	1	-	-	2	100,0	98	130	7	7	4	4	8
z toho:														
1 obytná místnost	-	-	-	-	-	-	-	-	-	-	-	-	-	-
2 pokoje	1	-	1	-	-	1	50,0	36	55	2	2	3	3	3
3 pokoje	-	-	-	-	-	-	-	-	-	-	-	-	-	-
4 pokoje	-	-	-	-	-	-	-	-	-	-	-	-	-	-
5+ pokojů	1	1	-	-	-	1	50,0	62	75	5	5	1	1	5
Úhrnem														
byty celkem	2895	518	2292	85	36	2931	100,0	122117	184252	8087	7814	3205	3174	8836
z toho:														
1 obytná místnost	130	26	89	15	25	155	5,3	3270	5806	190	155	173	172	254
2 pokoje	839	278	545	16	1	840	28,7	29048	44972	1827	1680	914	905	2077
3 pokoje	1733	181	1504	48	-	1733	59,1	79102	118314	5276	5199	1885	1870	5762
4 pokoje	185	26	153	6	-	185	6,3	10120	14430	754	740	210	205	686
5+ pokojů	8	7	1	-	-	8	0,3	577	730	40	40	12	11	35

5. Bytové domy - byty členů družstva  
založeného v průběhu privatizace

Tab. č. 350 Trvale obydlené byty podle velikosti kuchyně, plochy bytu, počtu  
obytných místností, počtu cenзовých domácností a bydlících osob,  
podle kategorie a velikosti bytu a podle druhu domu a právního důvodu užívání bytu

Orlová

Kategorie, velikost bytu	Počet bytů							Plocha bytů v m2		Počet obytn. míst. s plochou		Počet		
	s kuchyní a k. k.	v tom s podlah. plochou			nezjištěno	úhrnem	v %	obytná	celková	4 m2 a více	8 m2 a více	cenзовých domácností	hospodář. domácností	bydlících osob
		do 8 m2	8 - 12 m2	12 m2 a více										
I. kategorie														
byty celkem	-	-	-	-	-	-	X	-	-	-	-	-	-	-
z toho:														
1 obytná místnost	-	-	-	-	-	-	X	-	-	-	-	-	-	-
2 pokoje	-	-	-	-	-	-	X	-	-	-	-	-	-	-
3 pokoje	-	-	-	-	-	-	X	-	-	-	-	-	-	-
4 pokoje	-	-	-	-	-	-	X	-	-	-	-	-	-	-
5+ pokojů	-	-	-	-	-	-	X	-	-	-	-	-	-	-
II. kategorie														
byty celkem	-	-	-	-	-	-	X	-	-	-	-	-	-	-
z toho:														
1 obytná místnost	-	-	-	-	-	-	X	-	-	-	-	-	-	-
2 pokoje	-	-	-	-	-	-	X	-	-	-	-	-	-	-
3 pokoje	-	-	-	-	-	-	X	-	-	-	-	-	-	-
4 pokoje	-	-	-	-	-	-	X	-	-	-	-	-	-	-
5+ pokojů	-	-	-	-	-	-	X	-	-	-	-	-	-	-
III. kategorie														
byty celkem	-	-	-	-	-	-	X	-	-	-	-	-	-	-
z toho:														
1 obytná místnost	-	-	-	-	-	-	X	-	-	-	-	-	-	-
2 pokoje	-	-	-	-	-	-	X	-	-	-	-	-	-	-
3 pokoje	-	-	-	-	-	-	X	-	-	-	-	-	-	-
4 pokoje	-	-	-	-	-	-	X	-	-	-	-	-	-	-
5+ pokojů	-	-	-	-	-	-	X	-	-	-	-	-	-	-
IV. kategorie														
byty celkem	-	-	-	-	-	-	X	-	-	-	-	-	-	-
z toho:														
1 obytná místnost	-	-	-	-	-	-	X	-	-	-	-	-	-	-
2 pokoje	-	-	-	-	-	-	X	-	-	-	-	-	-	-
3 pokoje	-	-	-	-	-	-	X	-	-	-	-	-	-	-
4 pokoje	-	-	-	-	-	-	X	-	-	-	-	-	-	-
5+ pokojů	-	-	-	-	-	-	X	-	-	-	-	-	-	-
Nezj. kategorie														
byty celkem	-	-	-	-	-	-	X	-	-	-	-	-	-	-
z toho:														
1 obytná místnost	-	-	-	-	-	-	X	-	-	-	-	-	-	-
2 pokoje	-	-	-	-	-	-	X	-	-	-	-	-	-	-
3 pokoje	-	-	-	-	-	-	X	-	-	-	-	-	-	-
4 pokoje	-	-	-	-	-	-	X	-	-	-	-	-	-	-
5+ pokojů	-	-	-	-	-	-	X	-	-	-	-	-	-	-
Úhrnem														
byty celkem	-	-	-	-	-	-	X	-	-	-	-	-	-	-
z toho:														
1 obytná místnost	-	-	-	-	-	-	X	-	-	-	-	-	-	-
2 pokoje	-	-	-	-	-	-	X	-	-	-	-	-	-	-
3 pokoje	-	-	-	-	-	-	X	-	-	-	-	-	-	-
4 pokoje	-	-	-	-	-	-	X	-	-	-	-	-	-	-
5+ pokojů	-	-	-	-	-	-	X	-	-	-	-	-	-	-

6. Bytové domy - byty ostatní

Tab. č. 350 Trvale obydlené byty podle velikosti kuchyně, plochy bytu, počtu obytných místností, počtu cenзовých domácností a bydlících osob, podle kategorie a velikosti bytu a podle druhu domu a právního důvodu užívání bytu

Orlová

Kategorie, velikost bytu	Počet bytů							Plocha bytů v m <sup>2</sup>		Počet obytn. míst. s plochou		Počet		
	s kuchyní a k. k.	v tom s podlah. plochou			nezjištěno	úhrnem	v %	obytná	celková	4 m <sup>2</sup> a více	8 m <sup>2</sup> a více	cenзовých domácností	hospodař. domácností	bydlících osob
		do 8 m <sup>2</sup>	8 - 12 m <sup>2</sup>	12 m <sup>2</sup> a více										
I. kategorie														
byty celkem	139	27	107	5	4	143	100,0	5607	8633	366	349	156	156	396
z toho:														
1 obytná místnost	18	2	13	3	3	21	14,7	413	740	26	21	26	26	48
2 pokoje	44	18	25	1	1	45	31,5	1475	2361	97	90	50	50	116
3 pokoje	70	7	62	1	-	70	49,0	3335	4913	214	210	73	73	209
4 pokoje	7	-	7	-	-	7	4,9	384	619	29	28	7	7	23
5+ pokojů	-	-	-	-	-	-	-	-	-	-	-	-	-	-
II. kategorie														
byty celkem	28	7	18	3	1	29	100,0	1054	1612	66	63	36	35	88
z toho:														
1 obytná místnost	3	-	3	-	-	3	10,3	51	112	3	3	3	3	7
2 pokoje	17	5	9	3	-	17	58,6	600	928	36	34	21	21	47
3 pokoje	7	2	5	-	-	7	24,1	353	488	21	21	10	9	24
4 pokoje	-	-	-	-	-	-	-	-	-	-	-	-	-	-
5+ pokojů	1	-	1	-	-	1	3,4	50	84	6	5	1	1	6
III. kategorie														
byty celkem	3	-	3	-	-	3	100,0	112	169	7	7	3	3	6
z toho:														
1 obytná místnost	1	-	1	-	-	1	33,3	20	36	1	1	1	1	2
2 pokoje	-	-	-	-	-	-	-	-	-	-	-	-	-	-
3 pokoje	2	-	2	-	-	2	66,7	92	133	6	6	2	2	4
4 pokoje	-	-	-	-	-	-	-	-	-	-	-	-	-	-
5+ pokojů	-	-	-	-	-	-	-	-	-	-	-	-	-	-
IV. kategorie														
byty celkem	5	-	1	4	-	5	100,0	138	227	6	6	6	6	15
z toho:														
1 obytná místnost	4	-	-	4	-	4	80,0	114	187	4	4	5	5	8
2 pokoje	1	-	1	-	-	1	20,0	24	40	2	2	1	1	7
3 pokoje	-	-	-	-	-	-	-	-	-	-	-	-	-	-
4 pokoje	-	-	-	-	-	-	-	-	-	-	-	-	-	-
5+ pokojů	-	-	-	-	-	-	-	-	-	-	-	-	-	-
Nezj. kategorie														
byty celkem	2	-	-	2	4	6	100,0	66	108	4	4	6	6	12
z toho:														
1 obytná místnost	1	-	-	1	1	2	33,3	44	56	2	2	2	2	2
2 pokoje	1	-	-	1	-	1	16,7	22	52	2	2	1	1	3
3 pokoje	-	-	-	-	-	-	-	-	-	-	-	-	-	-
4 pokoje	-	-	-	-	-	-	-	-	-	-	-	-	-	-
5+ pokojů	-	-	-	-	-	-	-	-	-	-	-	-	-	-
Úhrnem														
byty celkem	177	34	129	14	9	186	100,0	6977	10749	449	429	207	206	517
z toho:														
1 obytná místnost	27	2	17	8	4	31	16,7	642	1131	36	31	37	37	67
2 pokoje	63	23	35	5	1	64	34,4	2121	3381	137	128	73	73	173
3 pokoje	79	9	69	1	-	79	42,5	3780	5534	241	237	85	84	237
4 pokoje	7	-	7	-	-	7	3,8	384	619	29	28	7	7	23
5+ pokojů	1	-	1	-	-	1	0,5	50	84	6	5	1	1	6



7. Ostatní budovy

Tab. č. 350 Trvale obydlené byty podle velikosti kuchyně, plochy bytu, počtu obytných místností, počtu cenзовých domácností a bydlících osob, podle kategorie a velikosti bytu a podle druhu domu a právního důvodu užívání bytu

Orlová

Kategorie, velikost bytu	Počet bytů							Plocha bytů v m <sup>2</sup>		Počet obytn. míst. s plochou		Počet		
	s kuchyní a k. k.	v tom s podlah. plochou			nezjištěno	úhrnem	v %	obytná	celková	4 m <sup>2</sup> a více	8 m <sup>2</sup> a více	cenзовých domácností	hospodař. domácností	bydlících osob
		do 8 m <sup>2</sup>	8 - 12 m <sup>2</sup>	12 m <sup>2</sup> a více										
I. kategorie														
byty celkem	39	13	18	8	184	223	100,0	4111	5616	257	255	226	226	261
z toho:														
1 obytná místnost	20	12	8	-	183	203	91,0	3102	4070	204	203	203	203	208
2 pokoje	9	-	5	4	-	9	4,0	294	531	18	18	10	10	22
3 pokoje	7	1	4	2	-	7	3,1	397	574	22	21	9	9	20
4 pokoje	2	-	1	1	-	2	0,9	172	258	8	8	2	2	7
5+ pokojů	1	-	-	1	-	1	0,4	146	183	5	5	1	1	2
II. kategorie														
byty celkem	4	-	1	3	-	4	100,0	199	307	10	10	4	4	12
z toho:														
1 obytná místnost	-	-	-	-	-	-	-	-	-	-	-	-	-	-
2 pokoje	2	-	-	2	-	2	50,0	86	135	4	4	2	2	4
3 pokoje	2	-	1	1	-	2	50,0	113	172	6	6	2	2	8
4 pokoje	-	-	-	-	-	-	-	-	-	-	-	-	-	-
5+ pokojů	-	-	-	-	-	-	-	-	-	-	-	-	-	-
III. kategorie														
byty celkem	-	-	-	-	-	-	X	-	-	-	-	-	-	-
z toho:														
1 obytná místnost	-	-	-	-	-	-	X	-	-	-	-	-	-	-
2 pokoje	-	-	-	-	-	-	X	-	-	-	-	-	-	-
3 pokoje	-	-	-	-	-	-	X	-	-	-	-	-	-	-
4 pokoje	-	-	-	-	-	-	X	-	-	-	-	-	-	-
5+ pokojů	-	-	-	-	-	-	X	-	-	-	-	-	-	-
IV. kategorie														
byty celkem	-	-	-	-	-	-	X	-	-	-	-	-	-	-
z toho:														
1 obytná místnost	-	-	-	-	-	-	X	-	-	-	-	-	-	-
2 pokoje	-	-	-	-	-	-	X	-	-	-	-	-	-	-
3 pokoje	-	-	-	-	-	-	X	-	-	-	-	-	-	-
4 pokoje	-	-	-	-	-	-	X	-	-	-	-	-	-	-
5+ pokojů	-	-	-	-	-	-	X	-	-	-	-	-	-	-
Nezj. kategorie														
byty celkem	-	-	-	-	1	1	100,0	-	-	-	-	3	3	3
z toho:														
1 obytná místnost	-	-	-	-	-	-	-	-	-	-	-	-	-	-
2 pokoje	-	-	-	-	-	-	-	-	-	-	-	-	-	-
3 pokoje	-	-	-	-	-	-	-	-	-	-	-	-	-	-
4 pokoje	-	-	-	-	-	-	-	-	-	-	-	-	-	-
5+ pokojů	-	-	-	-	-	-	-	-	-	-	-	-	-	-
Úhrnem														
byty celkem	43	13	19	11	185	228	100,0	4310	5923	267	265	233	233	276
z toho:														
1 obytná místnost	20	12	8	-	183	203	89,0	3102	4070	204	203	203	203	208
2 pokoje	11	-	5	6	-	11	4,8	380	666	22	22	12	12	26
3 pokoje	9	1	5	3	-	9	3,9	510	746	28	27	11	11	28
4 pokoje	2	-	1	1	-	2	0,9	172	258	8	8	2	2	7
5+ pokojů	1	-	-	1	-	1	0,4	146	183	5	5	1	1	2

8. Domovní fond úhrnem

Tab. č. 350 Trvale obydlené byty podle velikosti kuchyně, plochy bytu, počtu obytných místností, počtu cenových domácností a bydlících osob, podle kategorie a velikosti bytu a podle druhu domu a právního důvodu užívání bytu

Orlová

Kategorie, velikost bytu	Počet bytů							Plocha bytů v m <sup>2</sup>		Počet obytn. míst. s plochou		Počet		
	s kuchyní a k. k.	v tom s podlah. plochou			nezjištěno	úhrnem	v %	obytná	celková	4 m <sup>2</sup> a více	8 m <sup>2</sup> a více	cenových domácností	hospodář. domácností	bydlících osob
		do 8 m <sup>2</sup>	8 - 12 m <sup>2</sup>	12 m <sup>2</sup> a více										
I. kategorie														
byty celkem	10433	1816	7673	944	602	11035	100,0	476068	722741	30079	28956	12107	11986	30721
z toho:														
1 obytná místnost	798	173	541	84	497	1295	11,7	25974	43084	1434	1295	1381	1377	1897
2 pokoje	3059	1022	1860	177	63	3122	28,3	109406	169874	6697	6244	3356	3325	7216
3 pokoje	5344	494	4519	331	4	5348	48,5	251282	378379	16370	16044	5824	5778	17174
4 pokoje	917	101	607	209	2	919	8,3	59395	87487	3785	3676	1077	1054	3166
5+ pokojů	315	26	146	143	-	315	2,9	30011	43917	1793	1697	425	408	1189
II. kategorie														
byty celkem	1006	194	514	298	29	1035	100,0	38801	61772	2374	2218	1154	1141	2845
z toho:														
1 obytná místnost	238	21	84	133	-	238	23,0	5227	10225	299	238	256	256	565
2 pokoje	416	104	226	86	1	417	40,3	14577	23433	889	834	464	459	1101
3 pokoje	290	65	168	57	-	290	28,0	14337	21161	898	870	325	318	897
4 pokoje	41	2	26	13	-	41	4,0	2864	4288	173	164	45	45	122
5+ pokojů	21	2	10	9	-	21	2,0	1796	2665	115	112	30	29	83
III. kategorie														
byty celkem	225	16	107	102	18	243	100,0	7611	12055	417	390	279	277	602
z toho:														
1 obytná místnost	117	8	52	57	3	120	49,4	2495	4475	129	120	134	134	245
2 pokoje	73	4	35	34	1	74	30,5	2908	4460	159	148	83	82	201
3 pokoje	25	2	14	9	-	25	10,3	1307	1917	81	75	33	33	85
4 pokoje	6	2	3	1	-	6	2,5	406	543	25	24	7	7	18
5+ pokojů	4	-	3	1	-	4	1,6	495	660	23	23	6	5	13
IV. kategorie														
byty celkem	91	10	40	41	11	102	100,0	3173	5029	181	162	121	118	240
z toho:														
1 obytná místnost	41	4	14	23	4	45	44,1	1093	1840	51	45	51	51	84
2 pokoje	38	5	22	11	-	38	37,3	1253	2006	88	76	47	45	89
3 pokoje	9	1	2	6	-	9	8,8	535	802	28	27	10	9	35
4 pokoje	1	-	1	-	-	1	1,0	52	72	4	4	1	1	3
5+ pokojů	2	-	1	1	-	2	2,0	240	309	10	10	3	3	5
Nezj. kategorie														
byty celkem	24	5	9	10	55	79	100,0	796	1274	49	47	95	95	168
z toho:														
1 obytná místnost	11	-	3	8	2	13	16,5	295	528	14	13	15	15	22
2 pokoje	7	1	4	2	-	7	8,9	257	409	15	14	10	10	24
3 pokoje	5	3	2	-	-	5	6,3	182	262	15	15	6	6	12
4 pokoje	-	-	-	-	-	-	-	-	-	-	-	-	-	-
5+ pokojů	1	1	-	-	-	1	1,3	62	75	5	5	1	1	5
Úhrnem														
byty celkem	11779	2041	8343	1395	715	12494	100,0	526449	802871	33100	31773	13756	13617	34576
z toho:														
1 obytná místnost	1205	206	694	305	506	1711	13,7	35084	60152	1927	1711	1837	1833	2813
2 pokoje	3593	1136	2147	310	65	3658	29,3	128401	200182	7848	7316	3960	3921	8631
3 pokoje	5673	565	4705	403	4	5677	45,4	267643	402521	17392	17031	6198	6144	18203
4 pokoje	965	105	637	223	2	967	7,7	62717	92390	3987	3868	1130	1107	3309
5+ pokojů	343	29	160	154	-	343	2,7	32604	47626	1946	1847	465	446	1295

9. z toho rodinné domy s 1 bytem

*Tab. č. 350* Trvale obydlené byty podle velikosti kuchyně, plochy bytu, počtu obytných místností, počtu cenзовých domácností a bydlících osob, podle kategorie a velikosti bytu a podle druhu domu a právního důvodu užívání bytu

Orlová

Kategorie, velikost bytu	Počet bytů							Plocha bytů v m <sup>2</sup>		Počet obytn. míst. s plochou		Počet		
	s kuchyní a k. k.	v tom s podlah. plochou			nezjištěno	úhrnem	v %	obytná	celková	4 m <sup>2</sup> a více	8 m <sup>2</sup> a více	cenзовých domácností	hospodář. domácností	bydlících osob
		do 8 m <sup>2</sup>	8 - 12 m <sup>2</sup>	12 m <sup>2</sup> a více										
I. kategorie														
byty celkem	1166	117	577	472	8	1174	100,0	83389	125778	4662	4335	1460	1423	3763
z toho:														
1 obytná místnost	25	3	18	4	-	25	2,1	687	1267	42	25	26	26	58
2 pokoje	133	17	70	46	-	133	11,3	6074	9767	326	266	153	148	333
3 pokoje	360	38	186	136	-	360	30,7	21726	33091	1171	1080	418	412	1065
4 pokoje	384	45	182	157	-	384	32,7	28942	43346	1611	1536	483	472	1280
5+ pokojů	264	14	121	129	-	264	22,5	25960	38307	1512	1428	369	354	1006
II. kategorie														
byty celkem	134	13	58	63	3	137	100,0	7412	11737	416	390	155	153	350
z toho:														
1 obytná místnost	13	3	4	6	-	13	9,5	365	635	20	13	16	16	29
2 pokoje	38	3	19	16	-	38	27,7	1523	2522	84	76	40	40	77
3 pokoje	49	6	18	25	-	49	35,8	2836	4356	153	147	52	50	125
4 pokoje	23	1	13	9	-	23	16,8	1666	2587	96	92	26	26	65
5+ pokojů	11	-	4	7	-	11	8,0	1022	1637	63	62	17	17	43
III. kategorie														
byty celkem	26	4	11	11	2	28	100,0	1506	2284	80	76	34	33	65
z toho:														
1 obytná místnost	4	1	1	2	-	4	14,3	84	156	6	4	6	6	13
2 pokoje	8	1	4	3	-	8	28,6	332	548	17	16	8	8	9
3 pokoje	7	1	2	4	-	7	25,0	387	634	22	21	8	8	17
4 pokoje	3	1	1	1	-	3	10,7	208	286	12	12	4	4	10
5+ pokojů	4	-	3	1	-	4	14,3	495	660	23	23	6	5	13
IV. kategorie														
byty celkem	24	3	14	7	1	25	100,0	1037	1607	60	54	29	28	48
z toho:														
1 obytná místnost	5	-	5	-	-	5	20,0	97	186	7	5	5	5	9
2 pokoje	13	2	7	4	-	13	52,0	414	676	29	26	16	15	23
3 pokoje	3	1	-	2	-	3	12,0	234	364	10	9	3	3	6
4 pokoje	1	-	1	-	-	1	4,0	52	72	4	4	1	1	3
5+ pokojů	2	-	1	1	-	2	8,0	240	309	10	10	3	3	5
Nezj. kategorie														
byty celkem	1	-	1	-	12	13	100,0	36	56	3	3	16	16	27
z toho:														
1 obytná místnost	-	-	-	-	-	-	-	-	-	-	-	-	-	-
2 pokoje	-	-	-	-	-	-	-	-	-	-	-	-	-	-
3 pokoje	1	-	1	-	-	1	7,7	36	56	3	3	1	1	2
4 pokoje	-	-	-	-	-	-	-	-	-	-	-	-	-	-
5+ pokojů	-	-	-	-	-	-	-	-	-	-	-	-	-	-
Úhrnem														
byty celkem	1351	137	661	553	26	1377	100,0	93380	141462	5221	4858	1694	1653	4253
z toho:														
1 obytná místnost	47	7	28	12	-	47	3,4	1233	2244	75	47	53	53	109
2 pokoje	192	23	100	69	-	192	13,9	8343	13513	456	384	217	211	442
3 pokoje	420	46	207	167	-	420	30,5	25219	38501	1359	1260	482	474	1215
4 pokoje	411	47	197	167	-	411	29,8	30868	46291	1723	1644	514	503	1358
5+ pokojů	281	14	129	138	-	281	20,4	27717	40913	1608	1523	395	379	1067

1. Rodinné domy

Tab. č. 351 Trvale obydlené byty podle období výstavby nebo rekonstrukce domu, podle kategorie a velikosti bytu a podle druhu domu a právního důvodu užívání bytu

Orlová

Kategorie, velikost bytu	Byty v domech postavených nebo rekonstruovaných v období										Počet bytů celkem	
	do r. 1899	1900 - 1919	1920 - 1945	1946 - 1960	1961 - 1970	1971 - 1980	1981 - 1990	1991 - 1995	1996 a později	nezjištěno		
I. kategorie												
1 obytná místnost	2	5	9	14	12	9	10	1	3	-	65	
2 pokoje	6	20	50	84	55	46	32	14	13	2	322	
3 pokoje	20	27	113	94	100	165	83	36	32	2	672	
4 pokoje	10	23	67	92	66	110	74	28	23	-	493	
5+ pokojů	3	18	36	46	31	50	49	40	21	2	296	
nezjištěno	-	1	1	1	1	1	2	-	-	1	8	
celkem	41	94	276	331	265	381	250	119	92	7	1856	
II. kategorie												
1 obytná místnost	8	6	8	107	-	2	-	1	-	-	132	
2 pokoje	21	16	11	95	8	3	3	1	1	-	159	
3 pokoje	14	29	16	30	12	3	1	1	3	-	109	
4 pokoje	4	4	8	10	3	1	-	-	-	-	30	
5+ pokojů	3	4	3	4	1	1	-	-	-	-	16	
nezjištěno	3	-	1	8	-	-	-	1	-	1	14	
celkem	53	59	47	254	24	10	4	4	4	1	460	
III. kategorie												
1 obytná místnost	7	7	3	11	-	-	-	-	-	-	28	
2 pokoje	7	5	6	16	3	-	-	-	-	-	37	
3 pokoje	6	3	1	1	-	-	-	-	-	-	11	
4 pokoje	-	3	-	1	1	-	-	-	-	-	5	
5+ pokojů	-	1	1	1	-	-	-	-	-	1	4	
nezjištěno	2	-	2	6	-	-	1	-	-	-	11	
celkem	22	19	13	36	4	-	1	-	-	1	96	
IV. kategorie												
1 obytná místnost	3	5	5	-	-	-	1	-	-	1	15	
2 pokoje	3	8	4	6	2	-	-	-	1	2	26	
3 pokoje	-	3	-	1	-	-	-	-	-	-	4	
4 pokoje	-	-	1	-	-	-	-	-	-	-	1	
5+ pokojů	-	1	-	1	-	-	-	-	-	-	2	
nezjištěno	1	1	1	-	-	-	-	-	-	-	3	
celkem	7	18	11	8	2	-	1	-	1	3	51	
Nezj. kategorie												
1 obytná místnost	-	-	-	2	-	-	-	-	-	-	2	
2 pokoje	1	-	-	2	-	-	-	-	-	-	3	
3 pokoje	-	-	1	2	-	-	-	-	-	-	3	
4 pokoje	-	-	-	-	-	-	-	-	-	-	-	
5+ pokojů	-	-	-	-	-	-	-	-	-	-	-	
nezjištěno	1	-	1	1	-	-	-	-	1	10	14	
celkem	2	-	2	7	-	-	-	-	1	10	22	
Úhrnem												
1 obytná místnost	20	23	25	134	12	11	11	2	3	1	242	
2 pokoje	38	49	71	203	68	49	35	15	15	4	547	
3 pokoje	40	62	131	128	112	168	84	37	35	2	799	
4 pokoje	14	30	76	103	70	111	74	28	23	-	529	
5+ pokojů	6	24	40	52	32	51	49	40	21	3	318	
nezjištěno	7	2	6	16	1	1	3	1	1	12	50	
celkem	125	190	349	636	295	391	256	123	98	22	2485	

2. Bytové domy - byty v osobním vlastnictví

*Tab. č. 351* Trvale obydlené byty podle období výstavby nebo rekonstrukce domu, podle kategorie a velikosti bytu a podle druhu domu a právního důvodu užívání bytu

Orlová

Kategorie, velikost bytu	Byty v domech postavených nebo rekonstruovaných v období										Počet bytů celkem
	do r. 1899	1900 - 1919	1920 - 1945	1946 - 1960	1961 - 1970	1971 - 1980	1981 - 1990	1991 - 1995	1996 a později	nezjištěno	
I. kategorie											
1 obytná místnost	-	-	-	7	5	4	2	-	-	-	18
2 pokoje	-	-	-	58	33	5	-	-	-	2	98
3 pokoje	-	-	-	69	35	12	8	-	-	3	127
4 pokoje	-	-	-	3	1	-	3	-	-	-	7
5+ pokojů	-	-	-	1	-	-	-	-	-	-	1
nezjištěno	-	-	-	-	-	-	-	-	-	-	-
celkem	-	-	-	138	74	21	13	-	-	5	251
II. kategorie											
1 obytná místnost	-	1	-	9	1	-	-	-	-	-	11
2 pokoje	-	-	-	28	-	-	-	-	-	-	28
3 pokoje	-	-	-	29	4	-	-	-	-	-	33
4 pokoje	-	-	-	-	-	-	-	-	-	-	-
5+ pokojů	-	-	-	2	-	-	-	-	-	-	2
nezjištěno	-	-	-	-	-	-	-	-	-	-	-
celkem	-	1	-	68	5	-	-	-	-	-	74
III. kategorie											
1 obytná místnost	-	-	-	-	-	-	-	-	-	-	-
2 pokoje	-	-	-	-	-	-	-	-	-	-	-
3 pokoje	-	-	-	-	-	-	-	-	-	-	-
4 pokoje	-	-	-	-	-	-	-	-	-	-	-
5+ pokojů	-	-	-	-	-	-	-	-	-	-	-
nezjištěno	-	-	-	-	-	-	-	-	-	-	-
celkem	-	-	-	-	-	-	-	-	-	-	-
IV. kategorie											
1 obytná místnost	-	-	1	-	-	-	-	-	-	-	1
2 pokoje	-	-	-	-	-	-	-	-	-	-	-
3 pokoje	-	-	-	-	-	-	-	-	-	-	-
4 pokoje	-	-	-	-	-	-	-	-	-	-	-
5+ pokojů	-	-	-	-	-	-	-	-	-	-	-
nezjištěno	-	-	-	-	-	-	-	-	-	-	-
celkem	-	-	1	-	-	-	-	-	-	-	1
Nezj. kategorie											
1 obytná místnost	-	-	-	-	-	-	-	-	-	-	-
2 pokoje	-	-	-	-	-	-	-	-	-	-	-
3 pokoje	-	-	-	-	-	-	-	-	-	-	-
4 pokoje	-	-	-	-	-	-	-	-	-	-	-
5+ pokojů	-	-	-	-	-	-	-	-	-	-	-
nezjištěno	-	-	-	-	-	-	-	-	-	-	-
celkem	-	-	-	-	-	-	-	-	-	-	-
Úhrnem											
1 obytná místnost	-	1	1	16	6	4	2	-	-	-	30
2 pokoje	-	-	-	86	33	5	-	-	-	2	126
3 pokoje	-	-	-	98	39	12	8	-	-	3	160
4 pokoje	-	-	-	3	1	-	3	-	-	-	7
5+ pokojů	-	-	-	3	-	-	-	-	-	-	3
nezjištěno	-	-	-	-	-	-	-	-	-	-	-
celkem	-	1	1	206	79	21	13	-	-	5	326

## 3. Bytové domy - byty nájemní

Tab. č. 351 Trvale obydlené byty podle období výstavby nebo rekonstrukce domu, podle kategorie a velikosti bytu a podle druhu domu a právního důvodu užívání bytu

Orlová

Kategorie, velikost bytu	Byty v domech postavených nebo rekonstruovaných v období										Počet bytů celkem
	do r. 1899	1900 - 1919	1920 - 1945	1946 - 1960	1961 - 1970	1971 - 1980	1981 - 1990	1991 - 1995	1996 a později	nezjištěno	
I. kategorie											
1 obytná místnost	2	2	-	14	158	388	269	-	-	-	833
2 pokoje	-	7	1	60	875	593	272	-	-	1	1809
3 pokoje	-	3	-	77	476	941	1243	-	-	1	2741
4 pokoje	-	-	-	6	42	23	155	-	-	-	226
5+ pokojů	-	-	-	-	-	2	8	-	-	-	10
nezjištěno	-	-	-	-	3	8	6	-	-	-	17
celkem	2	12	1	157	1554	1955	1953	-	-	2	5636
II. kategorie											
1 obytná místnost	11	45	14	16	4	2	-	-	-	-	92
2 pokoje	6	68	8	63	61	3	2	-	-	-	211
3 pokoje	1	13	9	75	38	1	-	-	-	-	137
4 pokoje	-	5	1	4	-	-	-	-	-	-	10
5+ pokojů	1	-	-	1	-	-	-	-	-	-	2
nezjištěno	-	5	1	6	1	-	-	-	-	-	13
celkem	19	136	33	165	104	6	2	-	-	-	465
III. kategorie											
1 obytná místnost	1	20	70	-	-	-	-	-	-	-	91
2 pokoje	-	21	15	-	1	-	-	-	-	-	37
3 pokoje	-	3	7	1	1	-	-	-	-	-	12
4 pokoje	-	1	-	-	-	-	-	-	-	-	1
5+ pokojů	-	-	-	-	-	-	-	-	-	-	-
nezjištěno	1	-	1	-	-	1	-	-	-	-	3
celkem	2	45	93	1	2	1	-	-	-	-	144
IV. kategorie											
1 obytná místnost	2	7	16	-	-	-	-	-	-	-	25
2 pokoje	1	8	2	-	-	-	-	-	-	-	11
3 pokoje	-	-	5	-	-	-	-	-	-	-	5
4 pokoje	-	-	-	-	-	-	-	-	-	-	-
5+ pokojů	-	-	-	-	-	-	-	-	-	-	-
nezjištěno	1	3	-	-	-	-	-	-	-	-	4
celkem	4	18	23	-	-	-	-	-	-	-	45
Nezj. kategorie											
1 obytná místnost	-	-	4	-	1	4	-	-	-	-	9
2 pokoje	-	1	-	1	-	-	-	-	-	-	2
3 pokoje	-	-	-	2	-	-	-	-	-	-	2
4 pokoje	-	-	-	-	-	-	-	-	-	-	-
5+ pokojů	-	-	-	-	-	-	-	-	-	-	-
nezjištěno	-	7	6	4	-	11	7	-	-	-	35
celkem	-	8	10	7	1	15	7	-	-	-	48
Úhrnem											
1 obytná místnost	16	74	104	30	163	394	269	-	-	-	1050
2 pokoje	7	105	26	124	937	596	274	-	-	1	2070
3 pokoje	1	19	21	155	515	942	1243	-	-	1	2897
4 pokoje	-	6	1	10	42	23	155	-	-	-	237
5+ pokojů	1	-	-	1	-	2	8	-	-	-	12
nezjištěno	2	15	8	10	4	20	13	-	-	-	72
celkem	27	219	160	330	1661	1977	1962	-	-	2	6338

## 4. Bytové domy - byty družstevní

Tab. č. 351 Trvale obydlené byty podle období výstavby nebo rekonstrukce domu, podle kategorie a velikosti bytu a podle druhu domu a právního důvodu užívání bytu

Orlová

Kategorie, velikost bytu	Byty v domech postavených nebo rekonstruovaných v období										Počet bytů celkem	
	do r. 1899	1900 - 1919	1920 - 1945	1946 - 1960	1961 - 1970	1971 - 1980	1981 - 1990	1991 - 1995	1996 a později	nezjištěno		
I. kategorie												
1 obytná místnost	-	-	-	-	28	61	59	-	-	-	7	155
2 pokoje	-	-	-	-	454	157	221	-	-	-	7	839
3 pokoje	-	-	-	-	326	364	1032	-	-	-	9	1731
4 pokoje	-	-	-	-	32	29	123	-	-	-	-	184
5+ pokojů	-	-	-	-	-	1	6	-	-	-	-	7
nezjištěno	-	-	-	-	5	4	1	-	-	-	-	10
celkem	-	-	-	-	845	616	1442	-	-	-	23	2926
II. kategorie												
1 obytná místnost	-	-	-	-	-	-	-	-	-	-	-	-
2 pokoje	-	-	-	-	-	-	-	-	-	-	-	-
3 pokoje	-	-	-	1	-	1	-	-	-	-	-	2
4 pokoje	-	-	-	-	-	1	-	-	-	-	-	1
5+ pokojů	-	-	-	-	-	-	-	-	-	-	-	-
nezjištěno	-	-	-	-	-	-	-	-	-	-	-	-
celkem	-	-	-	1	-	2	-	-	-	-	-	3
III. kategorie												
1 obytná místnost	-	-	-	-	-	-	-	-	-	-	-	-
2 pokoje	-	-	-	-	-	-	-	-	-	-	-	-
3 pokoje	-	-	-	-	-	-	-	-	-	-	-	-
4 pokoje	-	-	-	-	-	-	-	-	-	-	-	-
5+ pokojů	-	-	-	-	-	-	-	-	-	-	-	-
nezjištěno	-	-	-	-	-	-	-	-	-	-	-	-
celkem	-	-	-	-	-	-	-	-	-	-	-	-
IV. kategorie												
1 obytná místnost	-	-	-	-	-	-	-	-	-	-	-	-
2 pokoje	-	-	-	-	-	-	-	-	-	-	-	-
3 pokoje	-	-	-	-	-	-	-	-	-	-	-	-
4 pokoje	-	-	-	-	-	-	-	-	-	-	-	-
5+ pokojů	-	-	-	-	-	-	-	-	-	-	-	-
nezjištěno	-	-	-	-	-	-	-	-	-	-	-	-
celkem	-	-	-	-	-	-	-	-	-	-	-	-
Nezj. kategorie												
1 obytná místnost	-	-	-	-	-	-	-	-	-	-	-	-
2 pokoje	-	-	-	-	1	-	-	-	-	-	-	1
3 pokoje	-	-	-	-	-	-	-	-	-	-	-	-
4 pokoje	-	-	-	-	-	-	-	-	-	-	-	-
5+ pokojů	-	-	-	-	-	-	1	-	-	-	-	1
nezjištěno	-	-	-	-	-	-	-	-	-	-	-	-
celkem	-	-	-	-	1	-	1	-	-	-	-	2
Úhrnem												
1 obytná místnost	-	-	-	-	28	61	59	-	-	-	7	155
2 pokoje	-	-	-	-	455	157	221	-	-	-	7	840
3 pokoje	-	-	-	1	326	365	1032	-	-	-	9	1733
4 pokoje	-	-	-	-	32	30	123	-	-	-	-	185
5+ pokojů	-	-	-	-	-	1	7	-	-	-	-	8
nezjištěno	-	-	-	-	5	4	1	-	-	-	-	10
celkem	-	-	-	1	846	618	1443	-	-	-	23	2931

5. Bytové domy - byty členů družstva založeného  
v průběhu privatizace

Tab. č. 351 Trvale obydlené byty podle období výstavby nebo  
rekonstrukce domu, podle kategorie a velikosti bytu a podle druhu  
domu a právního důvodu užívání bytu

Orlová

Kategorie, velikost bytu	Byty v domech postavených nebo rekonstruovaných v období										Počet bytů celkem
	do r. 1899	1900 - 1919	1920 - 1945	1946 - 1960	1961 - 1970	1971 - 1980	1981 - 1990	1991 - 1995	1996 a později	nezjištěno	
I. kategorie											
1 obytná místnost	-	-	-	-	-	-	-	-	-	-	-
2 pokoje	-	-	-	-	-	-	-	-	-	-	-
3 pokoje	-	-	-	-	-	-	-	-	-	-	-
4 pokoje	-	-	-	-	-	-	-	-	-	-	-
5+ pokojů	-	-	-	-	-	-	-	-	-	-	-
nezjištěno	-	-	-	-	-	-	-	-	-	-	-
celkem	-	-	-	-	-	-	-	-	-	-	-
II. kategorie											
1 obytná místnost	-	-	-	-	-	-	-	-	-	-	-
2 pokoje	-	-	-	-	-	-	-	-	-	-	-
3 pokoje	-	-	-	-	-	-	-	-	-	-	-
4 pokoje	-	-	-	-	-	-	-	-	-	-	-
5+ pokojů	-	-	-	-	-	-	-	-	-	-	-
nezjištěno	-	-	-	-	-	-	-	-	-	-	-
celkem	-	-	-	-	-	-	-	-	-	-	-
III. kategorie											
1 obytná místnost	-	-	-	-	-	-	-	-	-	-	-
2 pokoje	-	-	-	-	-	-	-	-	-	-	-
3 pokoje	-	-	-	-	-	-	-	-	-	-	-
4 pokoje	-	-	-	-	-	-	-	-	-	-	-
5+ pokojů	-	-	-	-	-	-	-	-	-	-	-
nezjištěno	-	-	-	-	-	-	-	-	-	-	-
celkem	-	-	-	-	-	-	-	-	-	-	-
IV. kategorie											
1 obytná místnost	-	-	-	-	-	-	-	-	-	-	-
2 pokoje	-	-	-	-	-	-	-	-	-	-	-
3 pokoje	-	-	-	-	-	-	-	-	-	-	-
4 pokoje	-	-	-	-	-	-	-	-	-	-	-
5+ pokojů	-	-	-	-	-	-	-	-	-	-	-
nezjištěno	-	-	-	-	-	-	-	-	-	-	-
celkem	-	-	-	-	-	-	-	-	-	-	-
Nezj. kategorie											
1 obytná místnost	-	-	-	-	-	-	-	-	-	-	-
2 pokoje	-	-	-	-	-	-	-	-	-	-	-
3 pokoje	-	-	-	-	-	-	-	-	-	-	-
4 pokoje	-	-	-	-	-	-	-	-	-	-	-
5+ pokojů	-	-	-	-	-	-	-	-	-	-	-
nezjištěno	-	-	-	-	-	-	-	-	-	-	-
celkem	-	-	-	-	-	-	-	-	-	-	-
Úhrnem											
1 obytná místnost	-	-	-	-	-	-	-	-	-	-	-
2 pokoje	-	-	-	-	-	-	-	-	-	-	-
3 pokoje	-	-	-	-	-	-	-	-	-	-	-
4 pokoje	-	-	-	-	-	-	-	-	-	-	-
5+ pokojů	-	-	-	-	-	-	-	-	-	-	-
nezjištěno	-	-	-	-	-	-	-	-	-	-	-
celkem	-	-	-	-	-	-	-	-	-	-	-



## 6. Bytové domy - byty ostatní

Tab. č. 351 Trvale obydlené byty podle období výstavby nebo rekonstrukce domu, podle kategorie a velikosti bytu a podle druhu domu a právního důvodu užívání bytu

Orlová

Kategorie, velikost bytu	Byty v domech postavených nebo rekonstruovaných v období										Počet bytů celkem	
	do r. 1899	1900 - 1919	1920 - 1945	1946 - 1960	1961 - 1970	1971 - 1980	1981 - 1990	1991 - 1995	1996 a později	nezjištěno		
I. kategorie												
1 obytná místnost	-	-	1	2	4	6	7	-	-	1	21	
2 pokoje	-	-	-	5	7	14	19	-	-	-	45	
3 pokoje	-	-	-	6	10	27	27	-	-	-	70	
4 pokoje	-	-	-	2	-	2	3	-	-	-	7	
5+ pokojů	-	-	-	-	-	-	-	-	-	-	-	
nezjištěno	-	-	-	-	-	-	-	-	-	-	-	
celkem	-	-	1	15	21	49	56	-	-	1	143	
II. kategorie												
1 obytná místnost	-	1	-	-	2	-	-	-	-	-	3	
2 pokoje	1	4	1	4	7	-	-	-	-	-	17	
3 pokoje	-	1	1	4	1	-	-	-	-	-	7	
4 pokoje	-	-	-	-	-	-	-	-	-	-	-	
5+ pokojů	-	-	-	1	-	-	-	-	-	-	1	
nezjištěno	-	-	1	-	-	-	-	-	-	-	1	
celkem	1	6	3	9	10	-	-	-	-	-	29	
III. kategorie												
1 obytná místnost	-	-	1	-	-	-	-	-	-	-	1	
2 pokoje	-	-	-	-	-	-	-	-	-	-	-	
3 pokoje	-	-	-	1	1	-	-	-	-	-	2	
4 pokoje	-	-	-	-	-	-	-	-	-	-	-	
5+ pokojů	-	-	-	-	-	-	-	-	-	-	-	
nezjištěno	-	-	-	-	-	-	-	-	-	-	-	
celkem	-	-	1	1	1	-	-	-	-	-	3	
IV. kategorie												
1 obytná místnost	-	1	3	-	-	-	-	-	-	-	4	
2 pokoje	-	1	-	-	-	-	-	-	-	-	1	
3 pokoje	-	-	-	-	-	-	-	-	-	-	-	
4 pokoje	-	-	-	-	-	-	-	-	-	-	-	
5+ pokojů	-	-	-	-	-	-	-	-	-	-	-	
nezjištěno	-	-	-	-	-	-	-	-	-	-	-	
celkem	-	2	3	-	-	-	-	-	-	-	5	
Nezj. kategorie												
1 obytná místnost	-	-	1	-	-	-	1	-	-	-	2	
2 pokoje	-	-	-	1	-	-	-	-	-	-	1	
3 pokoje	-	-	-	-	-	-	-	-	-	-	-	
4 pokoje	-	-	-	-	-	-	-	-	-	-	-	
5+ pokojů	-	-	-	-	-	-	-	-	-	-	-	
nezjištěno	-	-	-	1	1	-	1	-	-	-	3	
celkem	-	-	1	2	1	-	2	-	-	-	6	
Úhrnem												
1 obytná místnost	-	2	6	2	6	6	8	-	-	1	31	
2 pokoje	1	5	1	10	14	14	19	-	-	-	64	
3 pokoje	-	1	1	11	12	27	27	-	-	-	79	
4 pokoje	-	-	-	2	-	2	3	-	-	-	7	
5+ pokojů	-	-	-	1	-	-	-	-	-	-	1	
nezjištěno	-	-	1	1	1	-	1	-	-	-	4	
celkem	1	8	9	27	33	49	58	-	-	1	186	

7. Ostatní budovy

Tab. č. 351 Trvale obydlené byty podle období výstavby nebo rekonstrukce domu, podle kategorie a velikosti bytu a podle druhu domu a právního důvodu užívání bytu

Orlová

Kategorie, velikost bytu	Byty v domech postavených nebo rekonstruovaných v období										Počet bytů celkem
	do r. 1899	1900 - 1919	1920 - 1945	1946 - 1960	1961 - 1970	1971 - 1980	1981 - 1990	1991 - 1995	1996 a později	nezjištěno	
I. kategorie											
1 obytná místnost	-	-	20	1	-	-	182	-	-	-	203
2 pokoje	-	-	5	-	-	-	2	1	-	1	9
3 pokoje	-	-	1	-	2	2	-	1	1	-	7
4 pokoje	-	-	-	1	-	-	1	-	-	-	2
5+ pokojů	-	1	-	-	-	-	-	-	-	-	1
nezjištěno	-	-	-	-	-	-	1	-	-	-	1
celkem	-	1	26	2	2	2	186	2	1	1	223
II. kategorie											
1 obytná místnost	-	-	-	-	-	-	-	-	-	-	-
2 pokoje	-	-	1	-	-	1	-	-	-	-	2
3 pokoje	-	-	1	-	1	-	-	-	-	-	2
4 pokoje	-	-	-	-	-	-	-	-	-	-	-
5+ pokojů	-	-	-	-	-	-	-	-	-	-	-
nezjištěno	-	-	-	-	-	-	-	-	-	-	-
celkem	-	-	2	-	1	1	-	-	-	-	4
III. kategorie											
1 obytná místnost	-	-	-	-	-	-	-	-	-	-	-
2 pokoje	-	-	-	-	-	-	-	-	-	-	-
3 pokoje	-	-	-	-	-	-	-	-	-	-	-
4 pokoje	-	-	-	-	-	-	-	-	-	-	-
5+ pokojů	-	-	-	-	-	-	-	-	-	-	-
nezjištěno	-	-	-	-	-	-	-	-	-	-	-
celkem	-	-	-	-	-	-	-	-	-	-	-
IV. kategorie											
1 obytná místnost	-	-	-	-	-	-	-	-	-	-	-
2 pokoje	-	-	-	-	-	-	-	-	-	-	-
3 pokoje	-	-	-	-	-	-	-	-	-	-	-
4 pokoje	-	-	-	-	-	-	-	-	-	-	-
5+ pokojů	-	-	-	-	-	-	-	-	-	-	-
nezjištěno	-	-	-	-	-	-	-	-	-	-	-
celkem	-	-	-	-	-	-	-	-	-	-	-
Nezj. kategorie											
1 obytná místnost	-	-	-	-	-	-	-	-	-	-	-
2 pokoje	-	-	-	-	-	-	-	-	-	-	-
3 pokoje	-	-	-	-	-	-	-	-	-	-	-
4 pokoje	-	-	-	-	-	-	-	-	-	-	-
5+ pokojů	-	-	-	-	-	-	-	-	-	-	-
nezjištěno	-	-	-	-	-	1	-	-	-	-	1
celkem	-	-	-	-	-	1	-	-	-	-	1
Úhrnem											
1 obytná místnost	-	-	20	1	-	-	182	-	-	-	203
2 pokoje	-	-	6	-	-	1	2	1	-	1	11
3 pokoje	-	-	2	-	3	2	-	1	1	-	9
4 pokoje	-	-	-	1	-	-	1	-	-	-	2
5+ pokojů	-	1	-	-	-	-	-	-	-	-	1
nezjištěno	-	-	-	-	-	1	1	-	-	-	2
celkem	-	1	28	2	3	4	186	2	1	1	228

8. Domovní fond úhrnem

Tab. č. 351 Trvale obydlené byty podle období výstavby nebo rekonstrukce domu, podle kategorie a velikosti bytu a podle druhu domu a právního důvodu užívání bytu

Orlová

Kategorie, velikost bytu	Byty v domech postavených nebo rekonstruovaných v období										Počet bytů celkem	
	do r. 1899	1900 - 1919	1920 - 1945	1946 - 1960	1961 - 1970	1971 - 1980	1981 - 1990	1991 - 1995	1996 a později	nezjištěno		
I. kategorie												
1 obytná místnost	4	7	30	38	207	468	529	1	3	8	1295	
2 pokoje	6	27	56	207	1424	815	546	15	13	13	3122	
3 pokoje	20	30	114	246	949	1511	2393	37	33	15	5348	
4 pokoje	10	23	67	104	141	164	359	28	23	-	919	
5+ pokojů	3	19	36	47	31	53	63	40	21	2	315	
nezjištěno	-	1	1	1	9	13	10	-	-	1	36	
celkem	43	107	304	643	2761	3024	3900	121	93	39	11035	
II. kategorie												
1 obytná místnost	19	53	22	132	7	4	-	1	-	-	238	
2 pokoje	28	88	21	190	76	7	5	1	1	-	417	
3 pokoje	15	43	27	139	56	5	1	1	3	-	290	
4 pokoje	4	9	9	14	3	2	-	-	-	-	41	
5+ pokojů	4	4	3	8	1	1	-	-	-	-	21	
nezjištěno	3	5	3	14	1	-	-	1	-	1	28	
celkem	73	202	85	497	144	19	6	4	4	1	1035	
III. kategorie												
1 obytná místnost	8	27	74	11	-	-	-	-	-	-	120	
2 pokoje	7	26	21	16	4	-	-	-	-	-	74	
3 pokoje	6	6	8	3	2	-	-	-	-	-	25	
4 pokoje	-	4	-	1	1	-	-	-	-	-	6	
5+ pokojů	-	1	1	1	-	-	-	-	-	1	4	
nezjištěno	3	-	3	6	-	1	1	-	-	-	14	
celkem	24	64	107	38	7	1	1	-	-	1	243	
IV. kategorie												
1 obytná místnost	5	13	25	-	-	-	1	-	-	1	45	
2 pokoje	4	17	6	6	2	-	-	-	1	2	38	
3 pokoje	-	3	5	1	-	-	-	-	-	-	9	
4 pokoje	-	-	1	-	-	-	-	-	-	-	1	
5+ pokojů	-	1	-	1	-	-	-	-	-	-	2	
nezjištěno	2	4	1	-	-	-	-	-	-	-	7	
celkem	11	38	38	8	2	-	1	-	1	3	102	
Nezj. kategorie												
1 obytná místnost	-	-	5	2	1	4	1	-	-	-	13	
2 pokoje	1	1	-	4	1	-	-	-	-	-	7	
3 pokoje	-	-	1	4	-	-	-	-	-	-	5	
4 pokoje	-	-	-	-	-	-	-	-	-	-	-	
5+ pokojů	-	-	-	-	-	-	1	-	-	-	1	
nezjištěno	1	7	7	6	1	12	8	-	1	10	53	
celkem	2	8	13	16	3	16	10	-	1	10	79	
Úhrnem												
1 obytná místnost	36	100	156	183	215	476	531	2	3	9	1711	
2 pokoje	46	159	104	423	1507	822	551	16	15	15	3658	
3 pokoje	41	82	155	393	1007	1516	2394	38	36	15	5677	
4 pokoje	14	36	77	119	145	166	359	28	23	-	967	
5+ pokojů	7	25	40	57	32	54	64	40	21	3	343	
nezjištěno	9	17	15	27	11	26	19	1	1	12	138	
celkem	153	419	547	1202	2917	3060	3918	125	99	54	12494	

9. z toho rodinné domy s 1 bytem

*Tab. č. 351* Trvale obydlené byty podle období výstavby nebo rekonstrukce domu, podle kategorie a velikosti bytu a podle druhu domu a právního důvodu užívání bytu

Orlová

Kategorie, velikost bytu	Byty v domech postavených nebo rekonstruovaných v období										Počet bytů celkem	
	do r. 1899	1900 - 1919	1920 - 1945	1946 - 1960	1961 - 1970	1971 - 1980	1981 - 1990	1991 - 1995	1996 a později	nezjištěno		
I. kategorie												
1 obytná místnost	2	3	7	5	4	1	2	-	1	-	25	
2 pokoje	3	11	26	37	15	11	13	7	8	2	133	
3 pokoje	17	24	86	57	40	59	40	18	18	1	360	
4 pokoje	7	22	54	78	52	77	54	25	15	-	384	
5+ pokojů	3	16	35	44	26	42	41	37	18	2	264	
nezjištěno	-	1	1	1	1	1	2	-	-	1	8	
celkem	32	77	209	222	138	191	152	87	60	6	1174	
II. kategorie												
1 obytná místnost	1	-	2	8	-	1	-	1	-	-	13	
2 pokoje	2	8	7	15	1	1	2	1	1	-	38	
3 pokoje	3	10	12	13	8	1	1	-	1	-	49	
4 pokoje	3	3	8	6	2	1	-	-	-	-	23	
5+ pokojů	3	2	3	2	1	-	-	-	-	-	11	
nezjištěno	-	-	1	1	-	-	-	-	-	1	3	
celkem	12	23	33	45	12	4	3	2	2	1	137	
III. kategorie												
1 obytná místnost	-	1	2	1	-	-	-	-	-	-	4	
2 pokoje	1	3	3	-	1	-	-	-	-	-	8	
3 pokoje	4	2	1	-	-	-	-	-	-	-	7	
4 pokoje	-	2	-	-	1	-	-	-	-	-	3	
5+ pokojů	-	1	1	1	-	-	-	-	-	1	4	
nezjištěno	-	-	-	1	-	-	1	-	-	-	2	
celkem	5	9	7	3	2	-	1	-	-	1	28	
IV. kategorie												
1 obytná místnost	-	1	2	-	-	-	1	-	-	1	5	
2 pokoje	-	4	2	4	2	-	-	-	1	-	13	
3 pokoje	-	2	-	1	-	-	-	-	-	-	3	
4 pokoje	-	-	1	-	-	-	-	-	-	-	1	
5+ pokojů	-	1	-	1	-	-	-	-	-	-	2	
nezjištěno	-	1	-	-	-	-	-	-	-	-	1	
celkem	-	9	5	6	2	-	1	-	1	1	25	
Nezj. kategorie												
1 obytná místnost	-	-	-	-	-	-	-	-	-	-	-	
2 pokoje	-	-	-	-	-	-	-	-	-	-	-	
3 pokoje	-	-	1	-	-	-	-	-	-	-	1	
4 pokoje	-	-	-	-	-	-	-	-	-	-	-	
5+ pokojů	-	-	-	-	-	-	-	-	-	-	-	
nezjištěno	-	-	1	-	-	-	-	-	1	10	12	
celkem	-	-	2	-	-	-	-	-	1	10	13	
Úhrnem												
1 obytná místnost	3	5	13	14	4	2	3	1	1	1	47	
2 pokoje	6	26	38	56	19	12	15	8	10	2	192	
3 pokoje	24	38	100	71	48	60	41	18	19	1	420	
4 pokoje	10	27	63	84	55	78	54	25	15	-	411	
5+ pokojů	6	20	39	48	27	42	41	37	18	3	281	
nezjištěno	-	2	3	3	1	1	3	-	1	12	26	
celkem	49	118	256	276	154	195	157	89	64	19	1377	

1. Rodinné domy

Tab. č. 352 Trvale obydlené byty podle materiálu nosných zdí domu, počtu obytných místností, plochy bytu, počtu cenзовých domácností a bydlících osob, podle období výstavby nebo rekonstrukce domu, kategorie a velikosti bytu a podle druhu domu a právního důvodu užívání bytu

Orlová

Období výstavby nebo rekonstrukce domu, kategorie a velikost bytu	Byty v domech podle materiálu nosných zdí								Počet bytů celkem	Počet obytných míst. 8 m <sup>2</sup> a více podl. plochy	Obytná plocha bytu v m <sup>2</sup>	Počet	
	cihly, tvárnice, cihlové bloky	kámen	kámen a cihly	stěnové panely	nepálené cihly	dřevo	jiné komb. mater. a ost.	nezjištěno				cenзовých domácností	bydlících osob
Do roku 1899													
I. kategorie	28	-	7	-	2	-	4	-	41	133	2365	46	112
II. kategorie	49	-	4	-	-	-	-	-	53	126	2231	59	159
III. kategorie	20	-	2	-	-	-	-	-	22	39	744	24	57
IV. kategorie	6	-	1	-	-	-	-	-	7	9	161	11	30
nezjištěná kategorie	2	-	-	-	-	-	-	-	2	2	19	2	7
celkem	105	-	14	-	2	-	4	-	125	309	5520	142	365
1900 - 1919													
I. kategorie	79	1	6	-	2	-	6	-	94	311	6065	115	298
II. kategorie	55	-	3	-	-	-	1	-	59	162	3015	74	195
III. kategorie	18	-	1	-	-	-	-	-	19	45	845	22	46
IV. kategorie	13	-	3	-	1	-	1	-	18	35	665	21	32
nezjištěná kategorie	-	-	-	-	-	-	-	-	-	-	-	-	-
celkem	165	1	13	-	3	-	8	-	190	553	10590	232	571
1920 - 1945													
I. kategorie	254	-	11	-	-	-	11	-	276	907	16989	326	834
II. kategorie	40	-	4	-	-	-	3	-	47	125	2387	57	118
III. kategorie	12	-	1	-	-	-	-	-	13	24	450	15	31
IV. kategorie	8	-	1	-	-	-	2	-	11	17	283	11	20
nezjištěná kategorie	2	-	-	-	-	-	-	-	2	3	36	3	4
celkem	316	-	17	-	-	-	16	-	349	1076	20145	412	1007
1946 - 1960													
I. kategorie	282	-	13	-	-	17	19	-	331	1076	19732	401	1013
II. kategorie	32	-	1	1	-	23	197	-	254	447	8261	290	758
III. kategorie	2	-	-	-	-	4	30	-	36	55	902	46	85
IV. kategorie	4	-	-	-	-	-	4	-	8	20	432	12	25
nezjištěná kategorie	-	-	-	-	-	1	6	-	7	12	184	9	23
celkem	320	-	14	1	-	45	256	-	636	1610	29511	758	1904
1961 - 1970													
I. kategorie	258	-	2	-	-	1	4	-	265	852	15843	312	729
II. kategorie	22	-	1	-	-	-	1	-	24	72	1347	26	59
III. kategorie	4	-	-	-	-	-	-	-	4	10	206	4	9
IV. kategorie	1	-	1	-	-	-	-	-	2	4	50	2	3
nezjištěná kategorie	-	-	-	-	-	-	-	-	-	-	-	-	-
celkem	285	-	4	-	-	1	5	-	295	938	17446	344	800
1971 - 1980													
I. kategorie	362	-	2	8	-	-	9	-	381	1301	24819	437	1078
II. kategorie	10	-	-	-	-	-	-	-	10	26	491	10	22
III. kategorie	-	-	-	-	-	-	-	-	-	-	-	-	-
IV. kategorie	-	-	-	-	-	-	-	-	-	-	-	-	-
nezjištěná kategorie	-	-	-	-	-	-	-	-	-	-	-	-	-
celkem	372	-	2	8	-	-	9	-	391	1327	25310	447	1100

1. Rodinné domy

Tab. č. 352 Trvale obydlené byty podle materiálu nosných zdí domu, počtu obytných místností, plochy bytu, počtu cenových domácností a bydlících osob, podle období výstavby nebo rekonstrukce domu, kategorie a velikosti bytu a podle druhu domu a právního důvodu užívání bytu

Orlová

Období výstavby nebo rekonstrukce domu, kategorie a velikost bytu	Byty v domech podle materiálu nosných zdí								Počet bytů celkem	Počet obytných míst. 8 m <sup>2</sup> a více podl. plochy	Obytná plocha bytu v m <sup>2</sup>	Počet		
	cihly, tvárnice, cihlové bloky	kámen	kámen a cihly	stěnové panely	nepálené cihly	dřevo	jiné komb. mater. a ost.	nezjištěno				cenových domácností	bydlících osob	
1981 - 1990														
I. kategorie	230	-	3	5	-	2	10	-	250	885	17305	304	794	
II. kategorie	3	-	1	-	-	-	-	-	4	9	161	5	9	
III. kategorie	1	-	-	-	-	-	-	-	1	-	-	1	2	
IV. kategorie	1	-	-	-	-	-	-	-	1	1	10	1	2	
nezjištěná kategorie	-	-	-	-	-	-	-	-	-	-	-	-	-	
celkem	235	-	4	5	-	2	10	-	256	895	17476	311	807	
1991 a později														
I. kategorie	195	-	3	3	-	2	8	-	211	804	16147	235	667	
II. kategorie	5	-	1	-	-	-	2	-	8	17	367	9	17	
III. kategorie	-	-	-	-	-	-	-	-	-	-	-	-	-	
IV. kategorie	-	-	1	-	-	-	-	-	1	2	28	1	1	
nezjištěná kategorie	-	-	-	-	-	-	1	-	1	-	-	1	2	
celkem	200	-	5	3	-	3	10	-	221	823	16542	246	687	
Nezjištěno														
I. kategorie	3	-	-	-	-	-	-	4	7	22	420	7	16	
II. kategorie	1	-	-	-	-	-	-	-	1	-	-	1	2	
III. kategorie	-	-	-	-	-	-	1	-	1	5	106	1	4	
IV. kategorie	1	-	-	-	-	-	-	2	3	5	121	3	6	
nezjištěná kategorie	-	-	-	-	-	-	-	10	10	-	-	12	21	
celkem	5	-	-	-	-	-	1	16	22	32	647	24	49	
Úhrnem														
I. kategorie	1691	1	47	16	4	22	71	4	1856	6291	119685	2183	5541	
II. kategorie	217	-	15	1	-	23	204	-	460	984	18260	531	1339	
III. kategorie	57	-	4	-	-	4	31	-	96	178	3253	113	234	
IV. kategorie	34	-	7	-	1	-	7	2	51	93	1750	62	119	
nezjištěná kategorie	4	-	-	-	-	2	6	10	22	17	239	27	57	
celkem	2003	1	73	17	5	51	319	16	2485	7563	143187	2916	7290	
Byty podle velikosti														
1 obytná místnost	117	-	4	-	-	17	104	-	242	242	5517	269	588	
2 pokoje	382	-	24	-	-	21	116	4	547	1094	21804	614	1335	
3 pokoje	701	-	25	9	2	8	52	2	799	2397	46099	888	2317	
4 pokoje	490	1	11	3	-	3	21	-	529	2116	38932	646	1713	
5+ pokojů	288	-	9	5	3	1	12	-	318	1714	30835	435	1192	
nezjištěno	25	-	-	-	-	1	14	10	50	-	-	64	145	
celkem	2003	1	73	17	5	51	319	16	2485	7563	143187	2916	7290	
Podíl (%) bytů podle velikosti														
1 obytná místnost	5,8	-	5,5	-	-	33,3	32,6	-	9,7	3,2	3,9	9,2	8,1	
2 pokoje	19,1	-	32,9	-	-	41,2	36,4	25,0	22,0	14,5	15,2	21,1	18,3	
3 pokoje	35,0	-	34,2	52,9	40,0	15,7	16,3	12,5	32,2	31,7	32,2	30,5	31,8	
4 pokoje	24,5	100,0	15,1	17,6	-	5,9	6,6	-	21,3	28,0	27,2	22,2	23,5	
5+ pokojů	14,4	-	12,3	29,4	60,0	2,0	3,8	-	12,8	22,7	21,5	14,9	16,4	
nezjištěno	1,2	-	-	-	-	2,0	4,4	62,5	2,0	-	-	2,2	2,0	
celkem	100,0	100,0	100,0	100,0	100,0	100,0	100,0	100,0	100,0	100,0	100,0	100,0	100,0	
Podíl (%) bytů podle materiálu nosných zdí	80,6	0,0	2,9	0,7	0,2	2,1	12,8	0,6	100,0	x	x	x	x	

## 2. Bytové domy - byty v osobním vlastnictví

Tab. č. 352 Trvale obydlené byty podle materiálu nosných zdí domu, počtu obytných místností, plochy bytu, počtu cenových domácností a bydlících osob, podle období výstavby nebo rekonstrukce domu, kategorie a velikosti bytu a podle druhu domu a právního důvodu užívání bytu

Orlová

Období výstavby nebo rekonstrukce domu, kategorie a velikost bytu	Byty v domech podle materiálu nosných zdí								Počet bytů celkem	Počet obytných míst. 8 m <sup>2</sup> a více podl. plochy	Obytná plocha bytu v m <sup>2</sup>	Počet	
	cihly, tvárnice, cihlové bloky	kámen	kámen a cihly	stěnové panely	nepálené cihly	dřevo	jiné komb. mater. a ost.	nezjištěno				cenových domácností	bydlících osob
Do roku 1899													
I. kategorie	-	-	-	-	-	-	-	-	-	-	-	-	-
II. kategorie	-	-	-	-	-	-	-	-	-	-	-	-	-
III. kategorie	-	-	-	-	-	-	-	-	-	-	-	-	-
IV. kategorie	-	-	-	-	-	-	-	-	-	-	-	-	-
nezjištěná kategorie	-	-	-	-	-	-	-	-	-	-	-	-	-
celkem	-	-	-	-	-	-	-	-	-	-	-	-	-
1900 - 1919													
I. kategorie	-	-	-	-	-	-	-	-	-	-	-	-	-
II. kategorie	1	-	-	-	-	-	-	-	1	1	20	2	2
III. kategorie	-	-	-	-	-	-	-	-	-	-	-	-	-
IV. kategorie	-	-	-	-	-	-	-	-	-	-	-	-	-
nezjištěná kategorie	-	-	-	-	-	-	-	-	-	-	-	-	-
celkem	1	-	-	-	-	-	-	-	1	1	20	2	2
1920 - 1945													
I. kategorie	-	-	-	-	-	-	-	-	-	-	-	-	-
II. kategorie	-	-	-	-	-	-	-	-	-	-	-	-	-
III. kategorie	-	-	-	-	-	-	-	-	-	-	-	-	-
IV. kategorie	1	-	-	-	-	-	-	-	1	1	22	1	1
nezjištěná kategorie	-	-	-	-	-	-	-	-	-	-	-	-	-
celkem	1	-	-	-	-	-	-	-	1	1	22	1	1
1946 - 1960													
I. kategorie	134	-	4	-	-	-	-	-	138	347	5521	147	308
II. kategorie	66	-	2	-	-	-	-	-	68	162	2511	74	174
III. kategorie	-	-	-	-	-	-	-	-	-	-	-	-	-
IV. kategorie	-	-	-	-	-	-	-	-	-	-	-	-	-
nezjištěná kategorie	-	-	-	-	-	-	-	-	-	-	-	-	-
celkem	200	-	6	-	-	-	-	-	206	509	8032	221	482
1961 - 1970													
I. kategorie	25	-	3	46	-	-	-	-	74	180	2922	80	196
II. kategorie	4	-	1	-	-	-	-	-	5	13	188	5	11
III. kategorie	-	-	-	-	-	-	-	-	-	-	-	-	-
IV. kategorie	-	-	-	-	-	-	-	-	-	-	-	-	-
nezjištěná kategorie	-	-	-	-	-	-	-	-	-	-	-	-	-
celkem	29	-	4	46	-	-	-	-	79	193	3110	85	207
1971 - 1980													
I. kategorie	3	-	-	18	-	-	-	-	21	50	760	21	45
II. kategorie	-	-	-	-	-	-	-	-	-	-	-	-	-
III. kategorie	-	-	-	-	-	-	-	-	-	-	-	-	-
IV. kategorie	-	-	-	-	-	-	-	-	-	-	-	-	-
nezjištěná kategorie	-	-	-	-	-	-	-	-	-	-	-	-	-
celkem	3	-	-	18	-	-	-	-	21	50	760	21	45

## 2. Bytové domy - byty v osobním vlastnictví

Tab. č. 352 Trvale obydlené byty podle materiálu nosných zdí domu, počtu obytných místností, plochy bytu, počtu cenových domácností a bydlících osob, podle období výstavby nebo rekonstrukce domu, kategorie a velikosti bytu a podle druhu domu a právního důvodu užívání bytu

Orlová

Období výstavby nebo rekonstrukce domu, kategorie a velikost bytu	Byty v domech podle materiálu nosných zdí								Počet bytů celkem	Počet obytných míst. 8 m <sup>2</sup> a více podl. plochy	Obytná plocha bytu v m <sup>2</sup>	Počet		
	cihly, tvárnice, cihlové bloky	kámen	kámen a cihly	stěnové panely	nepálené cihly	dřevo	jiné komb. mater. a ost.	nezjištěno				cenových domácností	bydlících osob	
1981 - 1990														
I. kategorie	-	-	-	12	-	-	-	1	13	38	581	16	39	
II. kategorie	-	-	-	-	-	-	-	-	-	-	-	-	-	
III. kategorie	-	-	-	-	-	-	-	-	-	-	-	-	-	
IV. kategorie	-	-	-	-	-	-	-	-	-	-	-	-	-	
nezjištěná kategorie	-	-	-	-	-	-	-	-	-	-	-	-	-	
celkem	-	-	-	12	-	-	-	1	13	38	581	16	39	
1991 a později														
I. kategorie	-	-	-	-	-	-	-	-	-	-	-	-	-	
II. kategorie	-	-	-	-	-	-	-	-	-	-	-	-	-	
III. kategorie	-	-	-	-	-	-	-	-	-	-	-	-	-	
IV. kategorie	-	-	-	-	-	-	-	-	-	-	-	-	-	
nezjištěná kategorie	-	-	-	-	-	-	-	-	-	-	-	-	-	
celkem	-	-	-	-	-	-	-	-	-	-	-	-	-	
Nezjištěno														
I. kategorie	5	-	-	-	-	-	-	-	5	13	212	5	14	
II. kategorie	-	-	-	-	-	-	-	-	-	-	-	-	-	
III. kategorie	-	-	-	-	-	-	-	-	-	-	-	-	-	
IV. kategorie	-	-	-	-	-	-	-	-	-	-	-	-	-	
nezjištěná kategorie	-	-	-	-	-	-	-	-	-	-	-	-	-	
celkem	5	-	-	-	-	-	-	-	5	13	212	5	14	
Úhrnem														
I. kategorie	167	-	7	76	-	-	-	1	251	628	9996	269	602	
II. kategorie	71	-	3	-	-	-	-	-	74	176	2719	81	187	
III. kategorie	-	-	-	-	-	-	-	-	-	-	-	-	-	
IV. kategorie	1	-	-	-	-	-	-	-	1	1	22	1	1	
nezjištěná kategorie	-	-	-	-	-	-	-	-	-	-	-	-	-	
celkem	239	-	10	76	-	-	-	1	326	805	12737	351	790	
Byty podle velikosti														
1 obytná místnost	20	-	2	8	-	-	-	-	30	30	647	31	48	
2 pokoje	94	-	6	26	-	-	-	-	126	252	4222	134	285	
3 pokoje	119	-	2	38	-	-	-	1	160	480	7322	176	421	
4 pokoje	3	-	-	4	-	-	-	-	7	28	360	7	25	
5+ pokojů	3	-	-	-	-	-	-	-	3	15	186	3	11	
nezjištěno	-	-	-	-	-	-	-	-	-	-	-	-	-	
celkem	239	-	10	76	-	-	-	1	326	805	12737	351	790	
Podíl (%) bytů podle velikosti														
1 obytná místnost	8,4	X	20,0	10,5	X	X	X	-	9,2	3,7	5,1	8,8	6,1	
2 pokoje	39,3	X	60,0	34,2	X	X	X	-	38,7	31,3	33,1	38,2	36,1	
3 pokoje	49,8	X	20,0	50,0	X	X	X	100,0	49,1	59,6	57,5	50,1	53,3	
4 pokoje	1,3	X	-	5,3	X	X	X	-	2,1	3,5	2,8	2,0	3,2	
5+ pokojů	1,3	X	-	-	X	X	X	-	0,9	1,9	1,5	0,9	1,4	
nezjištěno	-	X	-	-	X	X	X	-	-	-	-	-	-	
celkem	100,0	X	100,0	100,0	X	X	X	100,0	100,0	100,0	100,0	100,0	100,0	
Podíl (%) bytů podle materiálu nosných zdí	73,3	-	3,1	23,3	-	-	-	0,3	100,0	x	x	x	x	



## 3. Bytové domy - byty nájemní

Tab. č. 352 Trvale obydlené byty podle materiálu nosných zdí domu, počtu obytných místností, plochy bytu, počtu cenových domácností a bydlících osob, podle období výstavby nebo rekonstrukce domu, kategorie a velikosti bytu a podle druhu domu a právního důvodu užívání bytu

Orlová

Období výstavby nebo rekonstrukce domu, kategorie a velikost bytu	Byty v domech podle materiálu nosných zdí								Počet bytů celkem	Počet obytných míst. 8 m <sup>2</sup> a více podl. plochy	Obytná plocha bytu v m <sup>2</sup>	Počet	
	cihly, tvárnice, cihlové bloky	kámen	kámen a cihly	stěnové panely	nepálené cihly	dřevo	jiné komb. mater. a ost.	nezjištěno				cenových domácností	bydlících osob
Do roku 1899													
I. kategorie	2	-	-	-	-	-	-	-	2	2	35	2	4
II. kategorie	19	-	-	-	-	-	-	-	19	31	512	19	35
III. kategorie	2	-	-	-	-	-	-	-	2	1	17	2	5
IV. kategorie	4	-	-	-	-	-	-	-	4	4	115	4	5
nezjištěná kategorie	-	-	-	-	-	-	-	-	-	-	-	-	-
celkem	27	-	-	-	-	-	-	-	27	38	679	27	49
1900 - 1919													
I. kategorie	12	-	-	-	-	-	-	-	12	25	580	13	33
II. kategorie	136	-	-	-	-	-	-	-	136	240	4206	142	315
III. kategorie	45	-	-	-	-	-	-	-	45	75	1513	48	119
IV. kategorie	18	-	-	-	-	-	-	-	18	23	427	20	40
nezjištěná kategorie	8	-	-	-	-	-	-	-	8	2	73	9	16
celkem	219	-	-	-	-	-	-	-	219	365	6799	232	523
1920 - 1945													
I. kategorie	1	-	-	-	-	-	-	-	1	2	21	1	1
II. kategorie	33	-	-	-	-	-	-	-	33	61	1307	38	105
III. kategorie	93	-	-	-	-	-	-	-	93	121	2585	108	230
IV. kategorie	23	-	-	-	-	-	-	-	23	35	721	28	60
nezjištěná kategorie	10	-	-	-	-	-	-	-	10	4	97	12	25
celkem	160	-	-	-	-	-	-	-	160	223	4731	187	421
1946 - 1960													
I. kategorie	157	-	-	-	-	-	-	-	157	389	6192	174	444
II. kategorie	157	-	-	-	-	6	2	-	165	388	6206	178	487
III. kategorie	1	-	-	-	-	-	-	-	1	3	42	2	3
IV. kategorie	-	-	-	-	-	-	-	-	-	-	-	-	-
nezjištěná kategorie	7	-	-	-	-	-	-	-	7	8	119	8	10
celkem	322	-	-	-	-	6	2	-	330	788	12559	362	944
1961 - 1970													
I. kategorie	201	-	-	1353	-	-	-	-	1554	3504	57974	1671	3772
II. kategorie	102	-	-	2	-	-	-	-	104	240	3906	114	255
III. kategorie	2	-	-	-	-	-	-	-	2	5	89	2	4
IV. kategorie	-	-	-	-	-	-	-	-	-	-	-	-	-
nezjištěná kategorie	1	-	-	-	-	-	-	-	1	1	16	1	1
celkem	306	-	-	1355	-	-	-	-	1661	3750	61985	1788	4032
1971 - 1980													
I. kategorie	5	-	-	1950	-	-	-	-	1955	4499	69447	2119	4881
II. kategorie	2	-	-	4	-	-	-	-	6	11	187	6	11
III. kategorie	-	-	-	1	-	-	-	-	1	-	-	1	1
IV. kategorie	-	-	-	-	-	-	-	-	-	-	-	-	-
nezjištěná kategorie	-	-	-	15	-	-	-	-	15	4	88	17	20
celkem	7	-	-	1970	-	-	-	-	1977	4514	69722	2143	4913

## 3. Bytové domy - byty nájemní

Tab. č. 352 Trvale obydlené byty podle materiálu nosných zdí domu, počtu obytných místností, plochy bytu, počtu cenových domácností a bydlících osob, podle období výstavby nebo rekonstrukce domu, kategorie a velikosti bytu a podle druhu domu a právního důvodu užívání bytu

Orlová

Období výstavby nebo rekonstrukce domu, kategorie a velikost bytu	Byty v domech podle materiálu nosných zdí								Počet bytů celkem	Počet obytných míst. 8 m <sup>2</sup> a více podl. plochy	Obytná plocha bytu v m <sup>2</sup>	Počet		
	cihly, tvárnice, cihlové bloky	kámen	kámen a cihly	stěnové panely	nepálené cihly	dřevo	jiné komb. mater. a ost.	nezjištěno				cenových domácností	bydlících osob	
1981 - 1990														
I. kategorie	-	-	-	1933	-	-	-	20	1953	5210	80480	2093	5959	
II. kategorie	-	-	-	2	-	-	-	-	2	4	74	2	4	
III. kategorie	-	-	-	-	-	-	-	-	-	-	-	-	-	
IV. kategorie	-	-	-	-	-	-	-	-	-	-	-	-	-	
nezjištěná kategorie	-	-	-	7	-	-	-	-	7	-	-	8	16	
celkem	-	-	-	1942	-	-	-	20	1962	5214	80554	2103	5979	
1991 a později														
I. kategorie	-	-	-	-	-	-	-	-	-	-	-	-	-	
II. kategorie	-	-	-	-	-	-	-	-	-	-	-	-	-	
III. kategorie	-	-	-	-	-	-	-	-	-	-	-	-	-	
IV. kategorie	-	-	-	-	-	-	-	-	-	-	-	-	-	
nezjištěná kategorie	-	-	-	-	-	-	-	-	-	-	-	-	-	
celkem	-	-	-	-	-	-	-	-	-	-	-	-	-	
Nezjištěno														
I. kategorie	2	-	-	-	-	-	-	-	2	5	92	2	6	
II. kategorie	-	-	-	-	-	-	-	-	-	-	-	-	-	
III. kategorie	-	-	-	-	-	-	-	-	-	-	-	-	-	
IV. kategorie	-	-	-	-	-	-	-	-	-	-	-	-	-	
nezjištěná kategorie	-	-	-	-	-	-	-	-	-	-	-	-	-	
celkem	2	-	-	-	-	-	-	-	2	5	92	2	6	
Úhrnem														
I. kategorie	380	-	-	5236	-	-	-	20	5636	13636	214821	6075	15100	
II. kategorie	449	-	-	8	-	6	2	-	465	975	16398	499	1212	
III. kategorie	143	-	-	1	-	-	-	-	144	205	4246	163	362	
IV. kategorie	45	-	-	-	-	-	-	-	45	62	1263	52	105	
nezjištěná kategorie	26	-	-	22	-	-	-	-	48	19	393	55	88	
celkem	1043	-	-	5267	-	6	2	20	6338	14897	237121	6844	16867	
Byty podle velikosti														
1 obytná místnost	244	-	-	800	-	6	-	-	1050	1050	21906	1124	1648	
2 pokoje	482	-	-	1581	-	-	2	5	2070	4140	70826	2213	4735	
3 pokoje	261	-	-	2625	-	-	-	11	2897	8691	130830	3153	9438	
4 pokoje	18	-	-	216	-	-	-	3	237	948	12749	258	855	
5+ pokojů	2	-	-	9	-	-	-	1	12	68	810	13	49	
nezjištěno	36	-	-	36	-	-	-	-	72	-	-	83	142	
celkem	1043	-	-	5267	-	6	2	20	6338	14897	237121	6844	16867	
Podíl (%) bytů podle velikosti														
1 obytná místnost	23,4	X	X	15,2	X	100,0	-	-	16,6	7,0	9,2	16,4	9,8	
2 pokoje	46,2	X	X	30,0	X	-	100,0	25,0	32,7	27,8	29,9	32,3	28,1	
3 pokoje	25,0	X	X	49,8	X	-	-	55,0	45,7	58,3	55,2	46,1	56,0	
4 pokoje	1,7	X	X	4,1	X	-	-	15,0	3,7	6,4	5,4	3,8	5,1	
5+ pokojů	0,2	X	X	0,2	X	-	-	5,0	0,2	0,5	0,3	0,2	0,3	
nezjištěno	3,5	X	X	0,7	X	-	-	-	1,1	-	-	1,2	0,8	
celkem	100,0	X	X	100,0	X	100,0	100,0	100,0	100,0	100,0	100,0	100,0	100,0	
Podíl (%) bytů podle materiálu nosných zdí	16,5	-	-	83,1	-	0,1	0,0	0,3	100,0	x	x	x	x	

## 4. Bytové domy - byty družstevní

Tab. č. 352 Trvale obydlené byty podle materiálu nosných zdí domu, počtu obytných místností, plochy bytu, počtu cenových domácností a bydlících osob, podle období výstavby nebo rekonstrukce domu, kategorie a velikosti bytu a podle druhu domu a právního důvodu užívání bytu

Orlová

Období výstavby nebo rekonstrukce domu, kategorie a velikost bytu	Byty v domech podle materiálu nosných zdí								Počet bytů celkem	Počet obytných míst. 8 m <sup>2</sup> a více podl. plochy	Obytná plocha bytu v m <sup>2</sup>	Počet	
	cihly, tvárnice, cihlové bloky	kámen	kámen a cihly	stěnové panely	nepálené cihly	dřevo	jiné komb. mater. a ost.	nezjištěno				cenových domácností	bydlících osob
Do roku 1899													
I. kategorie	-	-	-	-	-	-	-	-	-	-	-	-	-
II. kategorie	-	-	-	-	-	-	-	-	-	-	-	-	-
III. kategorie	-	-	-	-	-	-	-	-	-	-	-	-	-
IV. kategorie	-	-	-	-	-	-	-	-	-	-	-	-	-
nezjištěná kategorie	-	-	-	-	-	-	-	-	-	-	-	-	-
celkem	-	-	-	-	-	-	-	-	-	-	-	-	-
1900 - 1919													
I. kategorie	-	-	-	-	-	-	-	-	-	-	-	-	-
II. kategorie	-	-	-	-	-	-	-	-	-	-	-	-	-
III. kategorie	-	-	-	-	-	-	-	-	-	-	-	-	-
IV. kategorie	-	-	-	-	-	-	-	-	-	-	-	-	-
nezjištěná kategorie	-	-	-	-	-	-	-	-	-	-	-	-	-
celkem	-	-	-	-	-	-	-	-	-	-	-	-	-
1920 - 1945													
I. kategorie	-	-	-	-	-	-	-	-	-	-	-	-	-
II. kategorie	-	-	-	-	-	-	-	-	-	-	-	-	-
III. kategorie	-	-	-	-	-	-	-	-	-	-	-	-	-
IV. kategorie	-	-	-	-	-	-	-	-	-	-	-	-	-
nezjištěná kategorie	-	-	-	-	-	-	-	-	-	-	-	-	-
celkem	-	-	-	-	-	-	-	-	-	-	-	-	-
1946 - 1960													
I. kategorie	-	-	-	-	-	-	-	-	-	-	-	-	-
II. kategorie	1	-	-	-	-	-	-	-	1	3	43	1	1
III. kategorie	-	-	-	-	-	-	-	-	-	-	-	-	-
IV. kategorie	-	-	-	-	-	-	-	-	-	-	-	-	-
nezjištěná kategorie	-	-	-	-	-	-	-	-	-	-	-	-	-
celkem	1	-	-	-	-	-	-	-	1	3	43	1	1
1961 - 1970													
I. kategorie	-	-	-	845	-	-	-	-	845	2042	33393	924	2222
II. kategorie	-	-	-	-	-	-	-	-	-	-	-	-	-
III. kategorie	-	-	-	-	-	-	-	-	-	-	-	-	-
IV. kategorie	-	-	-	-	-	-	-	-	-	-	-	-	-
nezjištěná kategorie	-	-	-	1	-	-	-	-	1	2	36	3	3
celkem	-	-	-	846	-	-	-	-	846	2044	33429	927	2225
1971 - 1980													
I. kategorie	-	-	-	616	-	-	-	-	616	1588	25331	692	1817
II. kategorie	-	-	-	2	-	-	-	-	2	7	128	2	6
III. kategorie	-	-	-	-	-	-	-	-	-	-	-	-	-
IV. kategorie	-	-	-	-	-	-	-	-	-	-	-	-	-
nezjištěná kategorie	-	-	-	-	-	-	-	-	-	-	-	-	-
celkem	-	-	-	618	-	-	-	-	618	1595	25459	694	1823

## 4. Bytové domy - byty družstevní

**Tab. č. 352** Trvale obydlené byty podle materiálu nosných zdí domu, počtu obytných místností, plochy bytu, počtu cenových domácností a bydlících osob, podle období výstavby nebo rekonstrukce domu, kategorie a velikosti bytu a podle druhu domu a právního důvodu užívání bytu

Orlová

Období výstavby nebo rekonstrukce domu, kategorie a velikost bytu	Byty v domech podle materiálu nosných zdí								Počet bytů celkem	Počet obytných míst. 8 m <sup>2</sup> a více podl. plochy	Obytná plocha bytu v m <sup>2</sup>	Počet	
	cihly, tvárnice, cihlové bloky	kámen	kámen a cihly	stěnové panely	nepálené cihly	dřevo	jiné komb. mater. a ost.	nezjištěno				cenových domácností	bydlících osob
1981 - 1990	-	-	-	1441	-	-	-	1	1442	4119	62270	1559	4731
I. kategorie	-	-	-	-	-	-	-	-	-	-	-	-	-
II. kategorie	-	-	-	-	-	-	-	-	-	-	-	-	-
III. kategorie	-	-	-	-	-	-	-	-	-	-	-	-	-
IV. kategorie	-	-	-	-	-	-	-	-	-	-	-	-	-
nezjištěná kategorie	-	-	-	1	-	-	-	-	1	5	62	1	5
celkem	-	-	-	1442	-	-	-	1	1443	4124	62332	1560	4736
1991 a později	-	-	-	-	-	-	-	-	-	-	-	-	-
I. kategorie	-	-	-	-	-	-	-	-	-	-	-	-	-
II. kategorie	-	-	-	-	-	-	-	-	-	-	-	-	-
III. kategorie	-	-	-	-	-	-	-	-	-	-	-	-	-
IV. kategorie	-	-	-	-	-	-	-	-	-	-	-	-	-
nezjištěná kategorie	-	-	-	-	-	-	-	-	-	-	-	-	-
celkem	-	-	-	-	-	-	-	-	-	-	-	-	-
Nezjištěno	-	-	-	23	-	-	-	-	23	48	854	23	51
I. kategorie	-	-	-	-	-	-	-	-	-	-	-	-	-
II. kategorie	-	-	-	-	-	-	-	-	-	-	-	-	-
III. kategorie	-	-	-	-	-	-	-	-	-	-	-	-	-
IV. kategorie	-	-	-	-	-	-	-	-	-	-	-	-	-
nezjištěná kategorie	-	-	-	-	-	-	-	-	-	-	-	-	-
celkem	-	-	-	23	-	-	-	-	23	48	854	23	51
Úhrnem	-	-	-	2925	-	-	-	1	2926	7797	121848	3198	8821
I. kategorie	1	-	-	2	-	-	-	-	3	10	171	3	7
II. kategorie	-	-	-	-	-	-	-	-	-	-	-	-	-
III. kategorie	-	-	-	-	-	-	-	-	-	-	-	-	-
IV. kategorie	-	-	-	-	-	-	-	-	-	-	-	-	-
nezjištěná kategorie	-	-	-	2	-	-	-	-	2	7	98	4	8
celkem	1	-	-	2929	-	-	-	1	2931	7814	122117	3205	8836
Byty podle velikosti	-	-	-	155	-	-	-	-	155	155	3270	173	254
1 obytná místnost	-	-	-	840	-	-	-	-	840	1680	29048	914	2077
2 pokoje	1	-	-	1731	-	-	-	1	1733	5199	79102	1885	5762
3 pokoje	-	-	-	185	-	-	-	-	185	740	10120	210	686
4 pokoje	-	-	-	8	-	-	-	-	8	40	577	12	35
5+ pokojů	-	-	-	10	-	-	-	-	10	-	-	11	22
nezjištěno	-	-	-	-	-	-	-	-	-	-	-	-	-
celkem	1	-	-	2929	-	-	-	1	2931	7814	122117	3205	8836
Podíl (%) bytů podle velikosti	-	X	X	5,3	X	X	X	-	5,3	2,0	2,7	5,4	2,9
1 obytná místnost	-	X	X	28,7	X	X	X	-	28,7	21,5	23,8	28,5	23,5
2 pokoje	100,0	X	X	59,1	X	X	X	100,0	59,1	66,5	64,8	58,8	65,2
3 pokoje	-	X	X	6,3	X	X	X	-	6,3	9,5	8,3	6,6	7,8
4 pokoje	-	X	X	0,3	X	X	X	-	0,3	0,5	0,5	0,4	0,4
5+ pokojů	-	X	X	0,3	X	X	X	-	0,3	-	-	0,3	0,2
nezjištěno	-	-	-	-	-	-	-	-	-	-	-	-	-
celkem	100,0	X	X	100,0	X	X	X	100,0	100,0	100,0	100,0	100,0	100,0
Podíl (%) bytů podle materiálu nosných zdí	0,0	-	-	99,9	-	-	-	0,0	100,0	x	x	x	x

5. Bytové domy - byty členů družstva založeného  
v průběhu privatizace

**Tab. č. 352** Trvale obydlené byty podle materiálu nosných zdí domu, počtu obytných místností, plochy bytu, počtu cenových domácností a bydlících osob, podle období výstavby nebo rekonstrukce domu, kategorie a velikosti bytu a podle druhu domu a právního důvodu užívání bytu

Orlová

Období výstavby nebo rekonstrukce domu, kategorie a velikost bytu	Byty v domech podle materiálu nosných zdí								Počet bytů celkem	Počet obytných míst. 8 m <sup>2</sup> a více podl. plochy	Obytná plocha bytu v m <sup>2</sup>	Počet		
	cihly, tvárnice, cihlové bloky	kámen	kámen a cihly	stěnové panely	nepálené cihly	dřevo	jiné komb. mater. a ost.	nezjištěno				cenových domácností	bydlících osob	
Do roku 1899														
I. kategorie	-	-	-	-	-	-	-	-	-	-	-	-	-	-
II. kategorie	-	-	-	-	-	-	-	-	-	-	-	-	-	-
III. kategorie	-	-	-	-	-	-	-	-	-	-	-	-	-	-
IV. kategorie	-	-	-	-	-	-	-	-	-	-	-	-	-	-
nezjištěná kategorie	-	-	-	-	-	-	-	-	-	-	-	-	-	-
celkem	-	-	-	-	-	-	-	-	-	-	-	-	-	-
1900 - 1919														
I. kategorie	-	-	-	-	-	-	-	-	-	-	-	-	-	-
II. kategorie	-	-	-	-	-	-	-	-	-	-	-	-	-	-
III. kategorie	-	-	-	-	-	-	-	-	-	-	-	-	-	-
IV. kategorie	-	-	-	-	-	-	-	-	-	-	-	-	-	-
nezjištěná kategorie	-	-	-	-	-	-	-	-	-	-	-	-	-	-
celkem	-	-	-	-	-	-	-	-	-	-	-	-	-	-
1920 - 1945														
I. kategorie	-	-	-	-	-	-	-	-	-	-	-	-	-	-
II. kategorie	-	-	-	-	-	-	-	-	-	-	-	-	-	-
III. kategorie	-	-	-	-	-	-	-	-	-	-	-	-	-	-
IV. kategorie	-	-	-	-	-	-	-	-	-	-	-	-	-	-
nezjištěná kategorie	-	-	-	-	-	-	-	-	-	-	-	-	-	-
celkem	-	-	-	-	-	-	-	-	-	-	-	-	-	-
1946 - 1960														
I. kategorie	-	-	-	-	-	-	-	-	-	-	-	-	-	-
II. kategorie	-	-	-	-	-	-	-	-	-	-	-	-	-	-
III. kategorie	-	-	-	-	-	-	-	-	-	-	-	-	-	-
IV. kategorie	-	-	-	-	-	-	-	-	-	-	-	-	-	-
nezjištěná kategorie	-	-	-	-	-	-	-	-	-	-	-	-	-	-
celkem	-	-	-	-	-	-	-	-	-	-	-	-	-	-
1961 - 1970														
I. kategorie	-	-	-	-	-	-	-	-	-	-	-	-	-	-
II. kategorie	-	-	-	-	-	-	-	-	-	-	-	-	-	-
III. kategorie	-	-	-	-	-	-	-	-	-	-	-	-	-	-
IV. kategorie	-	-	-	-	-	-	-	-	-	-	-	-	-	-
nezjištěná kategorie	-	-	-	-	-	-	-	-	-	-	-	-	-	-
celkem	-	-	-	-	-	-	-	-	-	-	-	-	-	-
1971 - 1980														
I. kategorie	-	-	-	-	-	-	-	-	-	-	-	-	-	-
II. kategorie	-	-	-	-	-	-	-	-	-	-	-	-	-	-
III. kategorie	-	-	-	-	-	-	-	-	-	-	-	-	-	-
IV. kategorie	-	-	-	-	-	-	-	-	-	-	-	-	-	-
nezjištěná kategorie	-	-	-	-	-	-	-	-	-	-	-	-	-	-
celkem	-	-	-	-	-	-	-	-	-	-	-	-	-	-

5. Bytové domy - byty členů družstva založeného  
v průběhu privatizace

**Tab. č. 352** Trvale obydlené byty podle materiálu nosných zdí domu, počtu obytných místností, plochy bytu, počtu cenзовých domácností a bydlících osob, podle období výstavby nebo rekonstrukce domu, kategorie a velikosti bytu a podle druhu domu a právního důvodu užívání bytu

Orlová

Období výstavby nebo rekonstrukce domu, kategorie a velikost bytu	Byty v domech podle materiálu nosných zdí								Počet bytů celkem	Počet obytných míst. 8 m <sup>2</sup> a více podl. plochy	Obytná plocha bytu v m <sup>2</sup>	Počet	
	cihly, tvárnice, cihlové bloky	kámen	kámen a cihly	stěnové panely	nepálené cihly	dřevo	jiné komb. mater. a ost.	nezjištěno				cenзовých domácností	bydlících osob
1981 - 1990													
I. kategorie	-	-	-	-	-	-	-	-	-	-	-	-	-
II. kategorie	-	-	-	-	-	-	-	-	-	-	-	-	-
III. kategorie	-	-	-	-	-	-	-	-	-	-	-	-	-
IV. kategorie	-	-	-	-	-	-	-	-	-	-	-	-	-
nezjištěná kategorie	-	-	-	-	-	-	-	-	-	-	-	-	-
celkem	-	-	-	-	-	-	-	-	-	-	-	-	-
1991 a později													
I. kategorie	-	-	-	-	-	-	-	-	-	-	-	-	-
II. kategorie	-	-	-	-	-	-	-	-	-	-	-	-	-
III. kategorie	-	-	-	-	-	-	-	-	-	-	-	-	-
IV. kategorie	-	-	-	-	-	-	-	-	-	-	-	-	-
nezjištěná kategorie	-	-	-	-	-	-	-	-	-	-	-	-	-
celkem	-	-	-	-	-	-	-	-	-	-	-	-	-
Nezjištěno													
I. kategorie	-	-	-	-	-	-	-	-	-	-	-	-	-
II. kategorie	-	-	-	-	-	-	-	-	-	-	-	-	-
III. kategorie	-	-	-	-	-	-	-	-	-	-	-	-	-
IV. kategorie	-	-	-	-	-	-	-	-	-	-	-	-	-
nezjištěná kategorie	-	-	-	-	-	-	-	-	-	-	-	-	-
celkem	-	-	-	-	-	-	-	-	-	-	-	-	-
Úhrnem													
I. kategorie	-	-	-	-	-	-	-	-	-	-	-	-	-
II. kategorie	-	-	-	-	-	-	-	-	-	-	-	-	-
III. kategorie	-	-	-	-	-	-	-	-	-	-	-	-	-
IV. kategorie	-	-	-	-	-	-	-	-	-	-	-	-	-
nezjištěná kategorie	-	-	-	-	-	-	-	-	-	-	-	-	-
celkem	-	-	-	-	-	-	-	-	-	-	-	-	-
Byty podle velikosti													
1 obytná místnost	-	-	-	-	-	-	-	-	-	-	-	-	-
2 pokoje	-	-	-	-	-	-	-	-	-	-	-	-	-
3 pokoje	-	-	-	-	-	-	-	-	-	-	-	-	-
4 pokoje	-	-	-	-	-	-	-	-	-	-	-	-	-
5+ pokojů	-	-	-	-	-	-	-	-	-	-	-	-	-
nezjištěno	-	-	-	-	-	-	-	-	-	-	-	-	-
celkem	-	-	-	-	-	-	-	-	-	-	-	-	-
Podíl (%) bytů podle velikosti													
1 obytná místnost	X	X	X	X	X	X	X	X	X	X	X	X	X
2 pokoje	X	X	X	X	X	X	X	X	X	X	X	X	X
3 pokoje	X	X	X	X	X	X	X	X	X	X	X	X	X
4 pokoje	X	X	X	X	X	X	X	X	X	X	X	X	X
5+ pokojů	X	X	X	X	X	X	X	X	X	X	X	X	X
nezjištěno	X	X	X	X	X	X	X	X	X	X	X	X	X
celkem	X	X	X	X	X	X	X	X	X	X	X	X	X
Podíl (%) bytů podle materiálu nosných zdí	X	X	X	X	X	X	X	X	X	x	x	x	x

## 6. Bytové domy - byty ostatní

Tab. č. 352 Trvale obydlené byty podle materiálu nosných zdí domu, počtu obytných místností, plochy bytu, počtu cenzových domácností a bydlících osob, podle období výstavby nebo rekonstrukce domu, kategorie a velikosti bytu a podle druhu domu a právního důvodu užívání bytu

Orlová

Období výstavby nebo rekonstrukce domu, kategorie a velikost bytu	Byty v domech podle materiálu nosných zdí								Počet bytů celkem	Počet obytných míst. 8 m <sup>2</sup> a více podl. plochy	Obytná plocha bytu v m <sup>2</sup>	Počet		
	cihly, tvárnice, cihlové bloky	kámen	kámen a cihly	stěnové panely	nepálené cihly	dřevo	jiné komb. mater. a ost.	nezjištěno				cenzových domácností	bydlících osob	
Do roku 1899														
I. kategorie	-	-	-	-	-	-	-	-	-	-	-	-	-	-
II. kategorie	1	-	-	-	-	-	-	-	1	2	20	1	2	
III. kategorie	-	-	-	-	-	-	-	-	-	-	-	-	-	-
IV. kategorie	-	-	-	-	-	-	-	-	-	-	-	-	-	-
nezjištěná kategorie	-	-	-	-	-	-	-	-	-	-	-	-	-	-
celkem	1	-	-	-	-	-	-	-	1	2	20	1	2	
1900 - 1919														
I. kategorie	-	-	-	-	-	-	-	-	-	-	-	-	-	-
II. kategorie	6	-	-	-	-	-	-	-	6	12	203	9	24	
III. kategorie	-	-	-	-	-	-	-	-	-	-	-	-	-	-
IV. kategorie	2	-	-	-	-	-	-	-	2	3	62	3	12	
nezjištěná kategorie	-	-	-	-	-	-	-	-	-	-	-	-	-	-
celkem	8	-	-	-	-	-	-	-	8	15	265	12	36	
1920 - 1945														
I. kategorie	1	-	-	-	-	-	-	-	1	1	24	1	1	
II. kategorie	3	-	-	-	-	-	-	-	3	5	118	5	12	
III. kategorie	1	-	-	-	-	-	-	-	1	1	20	1	2	
IV. kategorie	3	-	-	-	-	-	-	-	3	3	76	3	3	
nezjištěná kategorie	1	-	-	-	-	-	-	-	1	1	24	1	1	
celkem	9	-	-	-	-	-	-	-	9	11	262	11	19	
1946 - 1960														
I. kategorie	15	-	-	-	-	-	-	-	15	38	631	16	30	
II. kategorie	9	-	-	-	-	-	-	-	9	25	365	11	28	
III. kategorie	1	-	-	-	-	-	-	-	1	3	47	1	2	
IV. kategorie	-	-	-	-	-	-	-	-	-	-	-	-	-	-
nezjištěná kategorie	2	-	-	-	-	-	-	-	2	2	22	2	7	
celkem	27	-	-	-	-	-	-	-	27	68	1065	30	67	
1961 - 1970														
I. kategorie	7	-	-	14	-	-	-	-	21	48	753	24	59	
II. kategorie	10	-	-	-	-	-	-	-	10	19	348	10	22	
III. kategorie	1	-	-	-	-	-	-	-	1	3	45	1	2	
IV. kategorie	-	-	-	-	-	-	-	-	-	-	-	-	-	-
nezjištěná kategorie	-	-	-	1	-	-	-	-	1	-	-	1	1	
celkem	18	-	-	15	-	-	-	-	33	70	1146	36	84	
1971 - 1980														
I. kategorie	-	-	-	49	-	-	-	-	49	123	1964	53	153	
II. kategorie	-	-	-	-	-	-	-	-	-	-	-	-	-	-
III. kategorie	-	-	-	-	-	-	-	-	-	-	-	-	-	-
IV. kategorie	-	-	-	-	-	-	-	-	-	-	-	-	-	-
nezjištěná kategorie	-	-	-	-	-	-	-	-	-	-	-	-	-	-
celkem	-	-	-	49	-	-	-	-	49	123	1964	53	153	

## 6. Bytové domy - byty ostatní

Tab. č. 352 Trvale obydlené byty podle materiálu nosných zdí domu, počtu obytných místností, plochy bytu, počtu cenových domácností a bydlících osob, podle období výstavby nebo rekonstrukce domu, kategorie a velikosti bytu a podle druhu domu a právního důvodu užívání bytu

Orlová

Období výstavby nebo rekonstrukce domu, kategorie a velikost bytu	Byty v domech podle materiálu nosných zdí								Počet bytů celkem	Počet obytných míst. 8 m <sup>2</sup> a více podl. plochy	Obytná plocha bytu v m <sup>2</sup>	Počet		
	cihly, tvárnice, cihlové bloky	kámen	kámen a cihly	stěnové panely	nepálené cihly	dřevo	jiné komb. mater. a ost.	nezjištěno				cenových domácností	bydlících osob	
1981 - 1990														
I. kategorie	-	-	-	54	-	-	-	2	56	138	2218	61	150	
II. kategorie	-	-	-	-	-	-	-	-	-	-	-	-	-	
III. kategorie	-	-	-	-	-	-	-	-	-	-	-	-	-	
IV. kategorie	-	-	-	-	-	-	-	-	-	-	-	-	-	
nezjištěná kategorie	-	-	-	2	-	-	-	-	2	1	20	2	3	
celkem	-	-	-	56	-	-	-	2	58	139	2238	63	153	
1991 a později														
I. kategorie	-	-	-	-	-	-	-	-	-	-	-	-	-	
II. kategorie	-	-	-	-	-	-	-	-	-	-	-	-	-	
III. kategorie	-	-	-	-	-	-	-	-	-	-	-	-	-	
IV. kategorie	-	-	-	-	-	-	-	-	-	-	-	-	-	
nezjištěná kategorie	-	-	-	-	-	-	-	-	-	-	-	-	-	
celkem	-	-	-	-	-	-	-	-	-	-	-	-	-	
Nezjištěno														
I. kategorie	1	-	-	-	-	-	-	-	1	1	17	1	3	
II. kategorie	-	-	-	-	-	-	-	-	-	-	-	-	-	
III. kategorie	-	-	-	-	-	-	-	-	-	-	-	-	-	
IV. kategorie	-	-	-	-	-	-	-	-	-	-	-	-	-	
nezjištěná kategorie	-	-	-	-	-	-	-	-	-	-	-	-	-	
celkem	1	-	-	-	-	-	-	-	1	1	17	1	3	
Úhrnem														
I. kategorie	24	-	-	117	-	-	-	2	143	349	5607	156	396	
II. kategorie	29	-	-	-	-	-	-	-	29	63	1054	36	88	
III. kategorie	3	-	-	-	-	-	-	-	3	7	112	3	6	
IV. kategorie	5	-	-	-	-	-	-	-	5	6	138	6	15	
nezjištěná kategorie	3	-	-	3	-	-	-	-	6	4	66	6	12	
celkem	64	-	-	120	-	-	-	2	186	429	6977	207	517	
Byty podle velikosti														
1 obytná místnost	14	-	-	17	-	-	-	-	31	31	642	37	67	
2 pokoje	26	-	-	38	-	-	-	-	64	128	2121	73	173	
3 pokoje	19	-	-	60	-	-	-	-	79	237	3780	85	237	
4 pokoje	2	-	-	3	-	-	-	2	7	28	384	7	23	
5+ pokojů	1	-	-	-	-	-	-	-	1	5	50	1	6	
nezjištěno	2	-	-	2	-	-	-	-	4	-	-	4	11	
celkem	64	-	-	120	-	-	-	2	186	429	6977	207	517	
Podíl (%) bytů podle velikosti														
1 obytná místnost	21,9	X	X	14,2	X	X	X	-	16,7	7,2	9,2	17,9	13,0	
2 pokoje	40,6	X	X	31,7	X	X	X	-	34,4	29,8	30,4	35,3	33,5	
3 pokoje	29,7	X	X	50,0	X	X	X	-	42,5	55,2	54,2	41,1	45,8	
4 pokoje	3,1	X	X	2,5	X	X	X	100,0	3,8	6,5	5,5	3,4	4,4	
5+ pokojů	1,6	X	X	-	X	X	X	-	0,5	1,2	0,7	0,5	1,2	
nezjištěno	3,1	X	X	1,7	X	X	X	-	2,2	-	-	1,9	2,1	
celkem	100,0	X	X	100,0	X	X	X	100,0	100,0	100,0	100,0	100,0	100,0	
Podíl (%) bytů podle materiálu nosných zdí	34,4	-	-	64,5	-	-	-	1,1	100,0	x	x	x	x	



7. Ostatní budovy

Tab. č. 352 Trvale obydlené byty podle materiálu nosných zdí domu, počtu obytných místností, plochy bytu, počtu cenзовých domácností a bydlících osob, podle období výstavby nebo rekonstrukce domu, kategorie a velikosti bytu a podle druhu domu a právního důvodu užívání bytu

Orlová

Období výstavby nebo rekonstrukce domu, kategorie a velikost bytu	Byty v domech podle materiálu nosných zdí								Počet bytů celkem	Počet obytných míst. 8 m <sup>2</sup> a více podl. plochy	Obytná plocha bytu v m <sup>2</sup>	Počet	
	cihly, tvárnice, cihlové bloky	kámen	kámen a cihly	stěnové panely	nepálené cihly	dřevo	jiné komb. mater. a ost.	nezjištěno				cenзовých domácností	bydlících osob
Do roku 1899													
I. kategorie	-	-	-	-	-	-	-	-	-	-	-	-	-
II. kategorie	-	-	-	-	-	-	-	-	-	-	-	-	-
III. kategorie	-	-	-	-	-	-	-	-	-	-	-	-	-
IV. kategorie	-	-	-	-	-	-	-	-	-	-	-	-	-
nezjištěná kategorie	-	-	-	-	-	-	-	-	-	-	-	-	-
celkem	-	-	-	-	-	-	-	-	-	-	-	-	-
1900 - 1919													
I. kategorie	-	-	1	-	-	-	-	-	1	5	146	1	2
II. kategorie	-	-	-	-	-	-	-	-	-	-	-	-	-
III. kategorie	-	-	-	-	-	-	-	-	-	-	-	-	-
IV. kategorie	-	-	-	-	-	-	-	-	-	-	-	-	-
nezjištěná kategorie	-	-	-	-	-	-	-	-	-	-	-	-	-
celkem	-	-	1	-	-	-	-	-	1	5	146	1	2
1920 - 1945													
I. kategorie	26	-	-	-	-	-	-	-	26	33	628	26	37
II. kategorie	2	-	-	-	-	-	-	-	2	5	95	2	6
III. kategorie	-	-	-	-	-	-	-	-	-	-	-	-	-
IV. kategorie	-	-	-	-	-	-	-	-	-	-	-	-	-
nezjištěná kategorie	-	-	-	-	-	-	-	-	-	-	-	-	-
celkem	28	-	-	-	-	-	-	-	28	38	723	28	43
1946 - 1960													
I. kategorie	2	-	-	-	-	-	-	-	2	5	104	2	6
II. kategorie	-	-	-	-	-	-	-	-	-	-	-	-	-
III. kategorie	-	-	-	-	-	-	-	-	-	-	-	-	-
IV. kategorie	-	-	-	-	-	-	-	-	-	-	-	-	-
nezjištěná kategorie	-	-	-	-	-	-	-	-	-	-	-	-	-
celkem	2	-	-	-	-	-	-	-	2	5	104	2	6
1961 - 1970													
I. kategorie	-	-	-	-	-	-	2	-	2	6	123	4	7
II. kategorie	-	-	-	1	-	-	-	-	1	3	60	1	5
III. kategorie	-	-	-	-	-	-	-	-	-	-	-	-	-
IV. kategorie	-	-	-	-	-	-	-	-	-	-	-	-	-
nezjištěná kategorie	-	-	-	-	-	-	-	-	-	-	-	-	-
celkem	-	-	-	1	-	-	2	-	3	9	183	5	12
1971 - 1980													
I. kategorie	-	-	-	2	-	-	-	-	2	6	106	2	7
II. kategorie	-	-	-	1	-	-	-	-	1	2	44	1	1
III. kategorie	-	-	-	-	-	-	-	-	-	-	-	-	-
IV. kategorie	-	-	-	-	-	-	-	-	-	-	-	-	-
nezjištěná kategorie	-	-	-	1	-	-	-	-	1	-	-	3	3
celkem	-	-	-	4	-	-	-	-	4	8	150	6	11

7. Ostatní budovy

Tab. č. 352 Trvale obydlené byty podle materiálu nosných zdí domu, počtu obytných místností, plochy bytu, počtu cenзовých domácností a bydlících osob, podle období výstavby nebo rekonstrukce domu, kategorie a velikosti bytu a podle druhu domu a právního důvodu užívání bytu

Orlová

Období výstavby nebo rekonstrukce domu, kategorie a velikost bytu	Byty v domech podle materiálu nosných zdí								Počet bytů celkem	Počet obytných míst. 8 m <sup>2</sup> a více podl. plochy	Obytná plocha bytu v m <sup>2</sup>	Počet	
	cihly, tvárnice, cihlové bloky	kámen	kámen a cihly	stěnové panely	nepálené cihly	dřevo	jiné komb. mater. a ost.	nezjištěno				cenзовých domácností	bydlících osob
1981 - 1990	-	-	-	186	-	-	-	-	186	190	2837	186	193
I. kategorie	-	-	-	-	-	-	-	-	-	-	-	-	-
II. kategorie	-	-	-	-	-	-	-	-	-	-	-	-	-
III. kategorie	-	-	-	-	-	-	-	-	-	-	-	-	-
IV. kategorie	-	-	-	-	-	-	-	-	-	-	-	-	-
nezjištěná kategorie	-	-	-	-	-	-	-	-	-	-	-	-	-
celkem	-	-	-	186	-	-	-	-	186	190	2837	186	193
1991 a později													
I. kategorie	1	-	1	-	-	-	1	-	3	8	127	3	5
II. kategorie	-	-	-	-	-	-	-	-	-	-	-	-	-
III. kategorie	-	-	-	-	-	-	-	-	-	-	-	-	-
IV. kategorie	-	-	-	-	-	-	-	-	-	-	-	-	-
nezjištěná kategorie	-	-	-	-	-	-	-	-	-	-	-	-	-
celkem	1	-	1	-	-	-	1	-	3	8	127	3	5
Nezjištěno													
I. kategorie	-	-	-	1	-	-	-	-	1	2	40	2	4
II. kategorie	-	-	-	-	-	-	-	-	-	-	-	-	-
III. kategorie	-	-	-	-	-	-	-	-	-	-	-	-	-
IV. kategorie	-	-	-	-	-	-	-	-	-	-	-	-	-
nezjištěná kategorie	-	-	-	-	-	-	-	-	-	-	-	-	-
celkem	-	-	-	1	-	-	-	-	1	2	40	2	4
Úhrnem													
I. kategorie	29	-	2	189	-	-	3	-	223	255	4111	226	261
II. kategorie	2	-	-	2	-	-	-	-	4	10	199	4	12
III. kategorie	-	-	-	-	-	-	-	-	-	-	-	-	-
IV. kategorie	-	-	-	-	-	-	-	-	-	-	-	-	-
nezjištěná kategorie	-	-	-	1	-	-	-	-	1	-	-	3	3
celkem	31	-	2	192	-	-	3	-	228	265	4310	233	276
Byty podle velikosti													
1 obytná místnost	21	-	-	182	-	-	-	-	203	203	3102	203	208
2 pokoje	6	-	1	4	-	-	-	-	11	22	380	12	26
3 pokoje	3	-	-	3	-	-	3	-	9	27	510	11	28
4 pokoje	1	-	-	1	-	-	-	-	2	8	172	2	7
5+ pokojů	-	-	1	-	-	-	-	-	1	5	146	1	2
nezjištěno	-	-	-	2	-	-	-	-	2	-	-	4	5
celkem	31	-	2	192	-	-	3	-	228	265	4310	233	276
Podíl (%) bytů podle velikosti													
1 obytná místnost	67,7	X	-	94,8	X	X	-	X	89,0	76,6	72,0	87,1	75,4
2 pokoje	19,4	X	50,0	2,1	X	X	-	X	4,8	8,3	8,8	5,2	9,4
3 pokoje	9,7	X	-	1,6	X	X	100,0	X	3,9	10,2	11,8	4,7	10,1
4 pokoje	3,2	X	-	0,5	X	X	-	X	0,9	3,0	4,0	0,9	2,5
5+ pokojů	-	X	50,0	-	X	X	-	X	0,4	1,9	3,4	0,4	0,7
nezjištěno	-	X	-	1,0	X	X	-	X	0,9	-	-	1,7	1,8
celkem	100,0	X	100,0	100,0	X	X	100,0	X	100,0	100,0	100,0	100,0	100,0
Podíl (%) bytů podle materiálu nosných zdí	13,6	-	0,9	84,2	-	-	1,3	-	100,0	x	x	x	x

8. Domovní fond úhrnem

Tab. č. 352 Trvale obydlené byty podle materiálu nosných zdí domu, počtu obytných místností, plochy bytu, počtu cenзовých domácností a bydlících osob, podle období výstavby nebo rekonstrukce domu, kategorie a velikosti bytu a podle druhu domu a právního důvodu užívání bytu

Orlová

Období výstavby nebo rekonstrukce domu, kategorie a velikost bytu	Byty v domech podle materiálu nosných zdí								Počet bytů celkem	Počet obytných míst. 8 m <sup>2</sup> a více podl. plochy	Obytná plocha bytu v m <sup>2</sup>	Počet	
	cihly, tvárnice, cihlové bloky	kámen	kámen a cihly	stěnové panely	nepálené cihly	dřevo	jiné komb. mater. a ost.	nezjištěno				cenзовých domácností	bydlících osob
Do roku 1899													
I. kategorie	30	-	7	-	2	-	4	-	43	135	2400	48	116
II. kategorie	69	-	4	-	-	-	-	-	73	159	2763	79	196
III. kategorie	22	-	2	-	-	-	-	-	24	40	761	26	62
IV. kategorie	10	-	1	-	-	-	-	-	11	13	276	15	35
nezjištěná kategorie	2	-	-	-	-	-	-	-	2	2	19	2	7
celkem	133	-	14	-	2	-	4	-	153	349	6219	170	416
1900 - 1919													
I. kategorie	91	1	7	-	2	-	6	-	107	341	6791	129	333
II. kategorie	198	-	3	-	-	-	1	-	202	415	7444	227	536
III. kategorie	63	-	1	-	-	-	-	-	64	120	2358	70	165
IV. kategorie	33	-	3	-	1	-	1	-	38	61	1154	44	84
nezjištěná kategorie	8	-	-	-	-	-	-	-	8	2	73	9	16
celkem	393	1	14	-	3	-	8	-	419	939	17820	479	1134
1920 - 1945													
I. kategorie	282	-	11	-	-	-	11	-	304	943	17662	354	873
II. kategorie	78	-	4	-	-	-	3	-	85	196	3907	102	241
III. kategorie	106	-	1	-	-	-	-	-	107	146	3055	124	263
IV. kategorie	35	-	1	-	-	-	2	-	38	56	1102	43	84
nezjištěná kategorie	13	-	-	-	-	-	-	-	13	8	157	16	30
celkem	514	-	17	-	-	-	16	-	547	1349	25883	639	1491
1946 - 1960													
I. kategorie	590	-	17	-	-	17	19	-	643	1855	32180	740	1801
II. kategorie	265	-	3	1	-	29	199	-	497	1025	17386	554	1448
III. kategorie	4	-	-	-	-	4	30	-	38	61	991	49	90
IV. kategorie	4	-	-	-	-	-	4	-	8	20	432	12	25
nezjištěná kategorie	9	-	-	-	-	1	6	-	16	22	325	19	40
celkem	872	-	20	1	-	51	258	-	1202	2983	51314	1374	3404
1961 - 1970													
I. kategorie	491	-	5	2258	-	1	6	-	2761	6632	111008	3015	6985
II. kategorie	138	-	2	3	-	-	1	-	144	347	5849	156	352
III. kategorie	7	-	-	-	-	-	-	-	7	18	340	7	15
IV. kategorie	1	-	1	-	-	-	-	-	2	4	50	2	3
nezjištěná kategorie	1	-	-	2	-	-	-	-	3	3	52	5	5
celkem	638	-	8	2263	-	1	7	-	2917	7004	117299	3185	7360
1971 - 1980													
I. kategorie	370	-	2	2643	-	-	9	-	3024	7567	122427	3324	7981
II. kategorie	12	-	-	7	-	-	-	-	19	46	850	19	40
III. kategorie	-	-	-	1	-	-	-	-	1	-	-	1	1
IV. kategorie	-	-	-	-	-	-	-	-	-	-	-	-	-
nezjištěná kategorie	-	-	-	16	-	-	-	-	16	4	88	20	23
celkem	382	-	2	2667	-	-	9	-	3060	7617	123365	3364	8045

8. Domovní fond úhrnem

Tab. č. 352 Trvale obydlené byty podle materiálu nosných zdí domu, počtu obytných místností, plochy bytu, počtu cenových domácností a bydlících osob, podle období výstavby nebo rekonstrukce domu, kategorie a velikosti bytu a podle druhu domu a právního důvodu užívání bytu

Orlová

Období výstavby nebo rekonstrukce domu, kategorie a velikost bytu	Byty v domech podle materiálu nosných zdí								Počet bytů celkem	Počet obytných míst. 8 m <sup>2</sup> a více podl. plochy	Obytná plocha bytu v m <sup>2</sup>	Počet		
	cihly, tvárnice, cihlové bloky	kámen	kámen a cihly	stěnové panely	nepálené cihly	dřevo	jiné komb. mater. a ost.	nezjištěno				cenových domácností	bydlících osob	
1981 - 1990														
I. kategorie	230	-	3	3631	-	2	10	24	3900	10580	165691	4219	11866	
II. kategorie	3	-	1	2	-	-	-	-	6	13	235	7	13	
III. kategorie	1	-	-	-	-	-	-	-	1	-	-	1	2	
IV. kategorie	1	-	-	-	-	-	-	-	1	1	10	1	2	
nezjištěná kategorie	-	-	-	10	-	-	-	-	10	6	82	11	24	
celkem	235	-	4	3643	-	2	10	24	3918	10600	166018	4239	11907	
1991 a později														
I. kategorie	196	-	4	3	-	2	9	-	214	812	16274	238	672	
II. kategorie	5	-	1	-	-	-	2	-	8	17	367	9	17	
III. kategorie	-	-	-	-	-	-	-	-	-	-	-	-	-	
IV. kategorie	-	-	1	-	-	-	-	-	1	2	28	1	1	
nezjištěná kategorie	-	-	-	-	-	1	-	-	1	-	-	1	2	
celkem	201	-	6	3	-	3	11	-	224	831	16669	249	692	
Nezjištěno														
I. kategorie	11	-	-	24	-	-	-	4	39	91	1635	40	94	
II. kategorie	1	-	-	-	-	-	-	-	1	-	-	1	2	
III. kategorie	-	-	-	-	-	-	1	-	1	5	106	1	4	
IV. kategorie	1	-	-	-	-	-	-	2	3	5	121	3	6	
nezjištěná kategorie	-	-	-	-	-	-	-	10	10	-	-	12	21	
celkem	13	-	-	24	-	-	1	16	54	101	1862	57	127	
Úhrnem														
I. kategorie	2291	1	56	8559	4	22	74	28	11035	28956	476068	12107	30721	
II. kategorie	769	-	18	13	-	29	206	-	1035	2218	38801	1154	2845	
III. kategorie	203	-	4	1	-	4	31	-	243	390	7611	279	602	
IV. kategorie	85	-	7	-	1	-	7	2	102	162	3173	121	240	
nezjištěná kategorie	33	-	-	28	-	2	6	10	79	47	796	95	168	
celkem	3381	1	85	8601	5	57	324	40	12494	31773	526449	13756	34576	
Byty podle velikosti														
1 obytná místnost	416	-	6	1162	-	23	104	-	1711	1711	35084	1837	2813	
2 pokoje	990	-	31	2489	-	21	118	9	3658	7316	128401	3960	8631	
3 pokoje	1104	-	27	4466	2	8	55	15	5677	17031	267643	6198	18203	
4 pokoje	514	1	11	412	-	3	21	5	967	3868	62717	1130	3309	
5+ pokojů	294	-	10	22	3	1	12	1	343	1847	32604	465	1295	
nezjištěno	63	-	-	50	-	1	14	10	138	-	-	166	325	
celkem	3381	1	85	8601	5	57	324	40	12494	31773	526449	13756	34576	
Podíl (%) bytů podle velikosti														
1 obytná místnost	12,3	-	7,1	13,5	-	40,4	32,1	-	13,7	5,4	6,7	13,4	8,1	
2 pokoje	29,3	-	36,5	28,9	-	36,8	36,4	22,5	29,3	23,0	24,4	28,8	25,0	
3 pokoje	32,7	-	31,8	51,9	40,0	14,0	17,0	37,5	45,4	53,6	50,8	45,1	52,6	
4 pokoje	15,2	100,0	12,9	4,8	-	5,3	6,5	12,5	7,7	12,2	11,9	8,2	9,6	
5+ pokojů	8,7	-	11,8	0,3	60,0	1,8	3,7	2,5	2,7	5,8	6,2	3,4	3,7	
nezjištěno	1,9	-	-	0,6	-	1,8	4,3	25,0	1,1	-	-	1,2	0,9	
celkem	100,0	100,0	100,0	100,0	100,0	100,0	100,0	100,0	100,0	100,0	100,0	100,0	100,0	
Podíl (%) bytů podle materiálu nosných zdí	27,1	0,0	0,7	68,8	0,0	0,5	2,6	0,3	100,0	x	x	x	x	

9. z toho rodinné domy s 1 bytem

Tab. č. 352 Trvale obydlené byty podle materiálu nosných zdí domu, počtu obytných místností, plochy bytu, počtu cenových domácností a bydlících osob, podle období výstavby nebo rekonstrukce domu, kategorie a velikosti bytu a podle druhu domu a právního důvodu užívání bytu

Orlová

Období výstavby nebo rekonstrukce domu, kategorie a velikost bytu	Byty v domech podle materiálu nosných zdí								Počet bytů celkem	Počet obytných míst. 8 m <sup>2</sup> a více podl. plochy	Obytná plocha bytu v m <sup>2</sup>	Počet		
	cihly, tvárnice, cihlové bloky	kámen	kámen a cihly	stěnové panely	nepálené cihly	dřevo	jiné komb. mater. a ost.	nezjištěno				cenových domácností	bydlících osob	
Do roku 1899														
I. kategorie	22	-	4	-	2	-	4	-	32	106	1926	36	83	
II. kategorie	8	-	4	-	-	-	-	-	12	44	731	13	32	
III. kategorie	5	-	-	-	-	-	-	-	5	14	268	5	11	
IV. kategorie	-	-	-	-	-	-	-	-	-	-	-	-	-	
nezjištěná kategorie	-	-	-	-	-	-	-	-	-	-	-	-	-	
celkem	35	-	8	-	2	-	4	-	49	164	2925	54	126	
1900 - 1919														
I. kategorie	62	1	6	-	2	-	6	-	77	268	5217	98	244	
II. kategorie	19	-	3	-	-	-	1	-	23	69	1338	26	61	
III. kategorie	9	-	-	-	-	-	-	-	9	28	586	12	23	
IV. kategorie	5	-	2	-	1	-	1	-	9	20	393	11	14	
nezjištěná kategorie	-	-	-	-	-	-	-	-	-	-	-	-	-	
celkem	95	1	11	-	3	-	8	-	118	385	7534	147	342	
1920 - 1945														
I. kategorie	190	-	8	-	-	-	11	-	209	719	13476	258	664	
II. kategorie	28	-	2	-	-	-	3	-	33	99	1803	39	77	
III. kategorie	7	-	-	-	-	-	-	-	7	17	291	9	15	
IV. kategorie	3	-	-	-	-	-	2	-	5	10	171	5	10	
nezjištěná kategorie	2	-	-	-	-	-	-	-	2	3	36	3	4	
celkem	230	-	10	-	-	-	16	-	256	848	15777	314	770	
1946 - 1960														
I. kategorie	196	-	9	-	-	10	7	-	222	796	14573	284	722	
II. kategorie	26	-	1	1	-	5	12	-	45	111	2169	49	119	
III. kategorie	1	-	-	-	-	1	1	-	3	6	128	4	6	
IV. kategorie	4	-	-	-	-	-	2	-	6	16	365	8	16	
nezjištěná kategorie	-	-	-	-	-	-	-	-	-	-	-	-	-	
celkem	227	-	10	1	-	16	22	-	276	929	17235	345	863	
1961 - 1970														
I. kategorie	131	-	2	-	-	1	4	-	138	500	9503	173	412	
II. kategorie	10	-	1	-	-	-	1	-	12	42	806	14	34	
III. kategorie	2	-	-	-	-	-	-	-	2	6	127	2	4	
IV. kategorie	1	-	1	-	-	-	-	-	2	4	50	2	3	
nezjištěná kategorie	-	-	-	-	-	-	-	-	-	-	-	-	-	
celkem	144	-	4	-	-	1	5	-	154	552	10486	191	453	
1971 - 1980														
I. kategorie	178	-	2	6	-	-	5	-	191	733	14112	240	583	
II. kategorie	4	-	-	-	-	-	-	-	4	10	228	4	10	
III. kategorie	-	-	-	-	-	-	-	-	-	-	-	-	-	
IV. kategorie	-	-	-	-	-	-	-	-	-	-	-	-	-	
nezjištěná kategorie	-	-	-	-	-	-	-	-	-	-	-	-	-	
celkem	182	-	2	6	-	-	5	-	195	743	14340	244	593	

9. z toho rodinné domy s 1 bytem

Tab. č. 352 Trvale obydlené byty podle materiálu nosných zdí domu, počtu obytných místností, plochy bytu, počtu cenových domácností a bydlících osob, podle období výstavby nebo rekonstrukce domu, kategorie a velikosti bytu a podle druhu domu a právního důvodu užívání bytu

Orlová

Období výstavby nebo rekonstrukce domu, kategorie a velikost bytu	Byty v domech podle materiálu nosných zdí								Počet bytů celkem	Počet obytných míst. 8 m <sup>2</sup> a více podl. plochy	Obytná plocha bytu v m <sup>2</sup>	Počet		
	cihly, tvárnice, cihlové bloky	kámen	kámen a cihly	stěnové panely	nepálené cihly	dřevo	jiné komb. mater. a ost.	nezjištěno				cenových domácností	bydlících osob	
1981 - 1990														
I. kategorie	137	-	-	5	-	2	8	-	152	588	11688	197	539	
II. kategorie	3	-	-	-	-	-	-	-	3	7	124	4	7	
III. kategorie	1	-	-	-	-	-	-	-	1	-	-	1	2	
IV. kategorie	1	-	-	-	-	-	-	-	1	1	10	1	2	
nezjištěná kategorie	-	-	-	-	-	-	-	-	-	-	-	-	-	
celkem	142	-	-	5	-	2	8	-	157	596	11822	203	550	
1991 a později														
I. kategorie	135	-	-	3	-	2	7	-	147	606	12532	168	502	
II. kategorie	3	-	1	-	-	-	-	-	4	8	213	5	8	
III. kategorie	-	-	-	-	-	-	-	-	-	-	-	-	-	
IV. kategorie	-	-	1	-	-	-	-	-	1	2	28	1	1	
nezjištěná kategorie	-	-	-	-	-	1	-	-	1	-	-	1	2	
celkem	138	-	2	3	-	3	7	-	153	616	12773	175	513	
Nezjištěno														
I. kategorie	3	-	-	-	-	-	-	3	6	19	362	6	14	
II. kategorie	1	-	-	-	-	-	-	-	1	-	-	1	2	
III. kategorie	-	-	-	-	-	-	1	-	1	5	106	1	4	
IV. kategorie	1	-	-	-	-	-	-	-	1	1	20	1	2	
nezjištěná kategorie	-	-	-	-	-	-	-	10	10	-	-	12	21	
celkem	5	-	-	-	-	-	1	13	19	25	488	21	43	
Úhrnem														
I. kategorie	1054	1	31	14	4	15	52	3	1174	4335	83389	1460	3763	
II. kategorie	102	-	12	1	-	5	17	-	137	390	7412	155	350	
III. kategorie	25	-	-	-	-	1	2	-	28	76	1506	34	65	
IV. kategorie	15	-	4	-	1	-	5	-	25	54	1037	29	48	
nezjištěná kategorie	2	-	-	-	-	1	-	10	13	3	36	16	27	
celkem	1198	1	47	15	5	22	76	13	1377	4858	93380	1694	4253	
Byty podle velikosti														
1 obytná místnost	36	-	1	-	-	3	7	-	47	47	1233	53	109	
2 pokoje	148	-	13	-	-	7	22	2	192	384	8343	217	442	
3 pokoje	358	-	17	8	2	7	27	1	420	1260	25219	482	1215	
4 pokoje	388	1	8	2	-	3	9	-	411	1644	30868	514	1358	
5+ pokojů	254	-	8	5	3	1	10	-	281	1523	27717	395	1067	
nezjištěno	14	-	-	-	-	1	-	10	26	-	-	33	62	
celkem	1198	1	47	15	5	22	76	13	1377	4858	93380	1694	4253	
Podíl (%) bytů podle velikosti														
1 obytná místnost	3,0	-	2,1	-	-	13,6	9,2	-	3,4	1,0	1,3	3,1	2,6	
2 pokoje	12,4	-	27,7	-	-	31,8	28,9	15,4	13,9	7,9	8,9	12,8	10,4	
3 pokoje	29,9	-	36,2	53,3	40,0	31,8	35,5	7,7	30,5	25,9	27,0	28,5	28,6	
4 pokoje	32,4	100,0	17,0	13,3	-	13,6	11,8	-	29,8	33,8	33,1	30,3	31,9	
5+ pokojů	21,2	-	17,0	33,3	60,0	4,5	13,2	-	20,4	31,4	29,7	23,3	25,1	
nezjištěno	1,2	-	-	-	-	4,5	1,3	76,9	1,9	-	-	1,9	1,5	
celkem	100,0	100,0	100,0	100,0	100,0	100,0	100,0	100,0	100,0	100,0	100,0	100,0	100,0	
Podíl (%) bytů podle materiálu nosných zdí														
	87,0	0,1	3,4	1,1	0,4	1,6	5,5	0,9	100,0	x	x	x	x	

Tab. č. 353 Trvale obydlené byty podle právního důvodu užívání bytu a podle druhu domu, velikosti a kategorie bytu a dalších charakteristik úrovně bydlení

Orlová

Druh domu, velikost a kategorie bytu, charakteristiky úrovně bydlení	Právní důvod užívání bytu									Počet bytů celkem
	byt ve vlastním domě	byt v osobním vlastnictví	jiné bezplatné užívání bytu	byt nájemní (včetně LBD)	byt družstevní	práv. os. za účelem privatiz.	byt domovnícký, služební	jiný důvod užívání bytu	nezjištěno	
1. Rodinné domy										
1 obytná místnost	55	-	15	160	-	-	-	11	1	242
2 pokoje	293	-	68	166	-	-	-	17	3	547
3 pokoje	588	-	104	83	2	-	-	16	6	799
4 pokoje	467	-	26	24	-	-	1	10	1	529
5+ pokojů	293	-	11	13	-	-	-	1	-	318
nezjištěno	17	-	-	24	-	-	-	3	6	50
I. kategorie	1547	-	204	62	2	-	1	39	1	1856
II. kategorie	107	-	16	318	-	-	-	14	5	460
III. kategorie	27	-	2	60	-	-	-	4	3	96
IV. kategorie	23	-	2	23	-	-	-	1	2	51
nezjištěná kategorie	9	-	-	7	-	-	-	-	6	22
celkem	1713	-	224	470	2	-	1	58	17	2485
2. Bytové domy										
1 obytná místnost	-	30	-	1050	155	-	12	11	8	1266
2 pokoje	2	126	1	2070	840	-	29	23	9	3100
3 pokoje	5	160	1	2897	1733	-	31	28	14	4869
4 pokoje	2	7	-	237	185	-	3	1	1	436
5+ pokojů	-	3	-	12	8	-	-	1	-	24
nezjištěno	-	-	-	72	10	-	1	1	2	86
I. kategorie	5	251	2	5636	2926	-	57	49	30	8956
II. kategorie	2	74	-	465	3	-	15	12	-	571
III. kategorie	2	-	-	144	-	-	1	-	-	147
IV. kategorie	-	1	-	45	-	-	2	2	1	51
nezjištěná kategorie	-	-	-	48	2	-	1	2	3	56
celkem	9	326	2	6338	2931	-	76	65	34	9781
3. Ostatní domy										
1 obytná místnost	-	-	-	203	-	-	-	-	-	203
2 pokoje	-	-	1	6	-	-	4	-	-	11
3 pokoje	-	-	-	4	-	-	4	1	-	9
4 pokoje	1	-	-	-	-	-	1	-	-	2
5+ pokojů	1	-	-	-	-	-	-	-	-	1
nezjištěno	-	-	-	-	-	-	1	1	-	2
I. kategorie	2	-	1	211	-	-	8	1	-	223
II. kategorie	-	-	-	2	-	-	2	-	-	4
III. kategorie	-	-	-	-	-	-	-	-	-	-
IV. kategorie	-	-	-	-	-	-	-	-	-	-
nezjištěná kategorie	-	-	-	-	-	-	-	1	-	1
celkem	2	-	1	213	-	-	10	2	-	228
4. Domovní fond úhrnem										
1 obytná místnost	55	30	15	1413	155	-	12	22	9	1711
2 pokoje	295	126	70	2242	840	-	33	40	12	3658
3 pokoje	593	160	105	2984	1735	-	35	45	20	5677
4 pokoje	470	7	26	261	185	-	5	11	2	967
5+ pokojů	294	3	11	25	8	-	-	2	-	343
nezjištěno	17	-	-	96	10	-	2	5	8	138

Tab. č. 353 Trvale obydlené byty podle právního důvodu užívání bytu a podle druhu domu, velikosti a kategorie bytu a dalších charakteristik úrovně bydlení

Orlová

Druh domu, velikost a kategorie bytu, charakteristiky úrovně bydlení	Právní důvod užívání bytu										Počet bytů celkem
	byt ve vlastním domě	byt v osobním vlastnictví	jiné bezplatné užívání bytu	byt nájemní (včetně LBD)	byt družstevní	práv. os. za účelem privatiz.	byt domovnícký, služební	jiný důvod užívání bytu	nezjištěno		
I. kategorie	1554	251	207	5909	2928	-	66	89	31	11035	
II. kategorie	109	74	16	785	3	-	17	26	5	1035	
III. kategorie	29	-	2	204	-	-	1	4	3	243	
IV. kategorie	23	1	2	68	-	-	2	3	3	102	
nezjištěná kategorie	9	-	-	55	2	-	1	3	9	79	
celkem	1724	326	227	7021	2933	-	87	125	51	12494	
5. Podíl (%) bytů podle velikosti											
1 obytná místnost	3,2	9,2	6,6	20,1	5,3	X	13,8	17,6	17,6	13,7	
2 pokoje	17,1	38,7	30,8	31,9	28,6	X	37,9	32,0	23,5	29,3	
3 pokoje	34,4	49,1	46,3	42,5	59,2	X	40,2	36,0	39,2	45,4	
4 pokoje	27,3	2,1	11,5	3,7	6,3	X	5,7	8,8	3,9	7,7	
5+ pokojů	17,1	0,9	4,8	0,4	0,3	X	-	1,6	-	2,7	
nezjištěno	1,0	-	-	1,4	0,3	X	2,3	4,0	15,7	1,1	
celkem	100,0	100,0	100,0	100,0	100,0	X	100,0	100,0	100,0	100,0	
6. Podíl (%) bytů podle kategorií											
I. kategorie	90,1	77,0	91,2	84,2	99,8	X	75,9	71,2	60,8	88,3	
II. kategorie	6,3	22,7	7,0	11,2	0,1	X	19,5	20,8	9,8	8,3	
III. kategorie	1,7	-	0,9	2,9	-	X	1,1	3,2	5,9	1,9	
IV. kategorie	1,3	0,3	0,9	1,0	-	X	2,3	2,4	5,9	0,8	
nezjištěná kategorie	0,5	-	-	0,8	0,1	X	1,1	2,4	17,6	0,6	
celkem	100,0	100,0	100,0	100,0	100,0	X	100,0	100,0	100,0	100,0	
Obytná plocha bytů v tis. m2	113	13	11	257	122	-	3	5	2	526	
Celková plocha bytů v tis. m2	171	19	18	395	184	-	5	8	3	803	
Počet obytných místností 4 m2 a více podl. pl.	6336	830	671	16541	8093	-	212	307	110	33100	
Počet obytných místností 8 m2 a více podl. pl.	5895	805	631	16027	7820	-	203	291	101	31773	
Počet hospodařících domácností	2007	348	236	7553	3177	-	97	144	55	13617	
Počet cenzových domácností	2051	351	236	7613	3208	-	97	145	55	13756	
Počet bydlících osob	5176	790	532	18499	8842	-	269	316	152	34576	
Počet bytů se 2 a více CD	297	24	9	540	252	-	8	17	4	1151	
Podíl (%) bytů se 2 a více CD	17,2	7,4	4,0	7,7	8,6	X	9,2	13,6	7,8	9,2	
Průměrný počet na 1 byt											
m2 obytné plochy	66,1	39,1	50,3	37,1	41,8	X	40,8	41,7	37,9	42,6	
m2 celkové plochy	100,4	59,8	77,3	57,0	63,1	X	63,1	64,3	58,7	65,0	
obytných místností 4 m2 a více podl. pl.	3,71	2,55	2,96	2,39	2,77	X	2,49	2,56	2,56	2,68	
obytných místností 8 m2 a více podl. pl.	3,45	2,47	2,78	2,31	2,68	X	2,39	2,43	2,35	2,57	
hospodařících domácností	1,16	1,07	1,04	1,08	1,08	X	1,11	1,15	1,08	1,09	
cenzových domácností	1,19	1,08	1,04	1,08	1,09	X	1,11	1,16	1,08	1,10	
bydlících osob	3,00	2,42	2,34	2,63	3,01	X	3,09	2,53	2,98	2,77	
Průměrný počet na 1 bydlící osobu											
m2 obytné plochy	21,8	16,1	21,4	13,9	13,8	X	12,9	15,8	10,7	15,2	
m2 celkové plochy	33,1	24,7	33,0	21,3	20,9	X	19,9	24,4	16,6	23,2	
Průměrný počet osob na 1 obytnou místnost											
4 m2 a více podl. pl.	0,82	0,95	0,79	1,12	1,09	X	1,27	1,03	1,38	1,04	
8 m2 a více podl. pl.	0,88	0,98	0,84	1,15	1,13	X	1,33	1,09	1,50	1,09	



1. Rodinné domy

**Tab. č. 354** Trvale obydlené byty podle ekonomické aktivity a postavení v zaměstnání osoby v čele cenové domácnosti uživatele bytu, podle velikosti, kategorie a právního důvodu užívání bytu a podle druhu domu

Orlová

Velikost, kategorie, právní důvod užívání bytu, obytná plocha, počet obytných místností a bydlících osob	Ekonomická aktivita osoby v čele cenové domácnosti uživatele bytu											Počet bytů celkem
	ekonomicky aktivní - postavení v zaměstnání						ekonomicky neaktivní				nezjištěná ekonomická aktivita	
	zaměstnavatelé	zaměstnanci	samostatně činní	členové produkčních družstev	pomáhající rodinní příslušníci	nezjištěno	ekonomicky aktivní celkem	nepracující důchodci	ostatní	celkem		
<b>Velikost bytu</b>												
1 obytná místnost	-	90	2	-	1	18	111	122	4	126	5	242
2 pokoje	11	189	16	-	-	45	261	274	6	280	6	547
3 pokoje	24	363	37	-	3	30	457	323	12	335	7	799
4 pokoje	20	262	34	-	-	8	324	201	2	203	2	529
5+ pokojů	16	175	21	-	-	4	216	101	1	102	-	318
nezjištěno	-	17	1	-	-	4	22	18	2	20	8	50
celkem	71	1096	111	-	4	109	1391	1039	27	1066	28	2485
<b>Kategorie bytu</b>												
I. kategorie	67	859	99	-	3	39	1067	767	17	784	5	1856
1 obytná místnost	-	25	1	-	-	-	26	37	2	39	-	65
2 pokoje	10	111	13	-	-	9	143	175	4	179	-	322
3 pokoje	22	312	32	-	3	19	388	273	8	281	3	672
4 pokoje	19	244	32	-	-	7	302	188	2	190	1	493
5+ pokojů	16	166	20	-	-	3	205	90	1	91	-	296
nezjištěno	-	1	1	-	-	1	3	4	-	4	1	8
II. kategorie	4	187	10	-	1	46	248	192	7	199	13	460
III. kategorie	-	30	1	-	-	14	45	49	-	49	2	96
IV. kategorie	-	15	1	-	-	6	22	25	1	26	3	51
nezj. kategorie	-	5	-	-	-	4	9	6	2	8	5	22
úhrnem	71	1096	111	-	4	109	1391	1039	27	1066	28	2485
%	2,9	44,1	4,5	-	0,2	4,4	56,0	41,8	1,1	42,9	1,1	100,0
<b>Právní důvod užívání bytu</b>												
byt ve vlastním domě	61	792	90	-	2	35	980	713	12	725	8	1713
byt v osobním vlastnictví	-	-	-	-	-	-	-	-	-	-	-	-
jiné bezplatné užívání bytu	5	81	14	-	1	3	104	116	3	119	1	224
byt nájemní (včetně bytů LBD)	3	191	6	-	1	62	263	181	11	192	15	470
byt člena bytového družstva	-	2	-	-	-	-	2	-	-	-	-	2
byt člena družstva nájemců v průběhu privatizace	-	-	-	-	-	-	-	-	-	-	-	-
byt domovnícký, služební	-	1	-	-	-	-	1	-	-	-	-	1
jiný a nezjištěný důvod užívání bytu	2	29	1	-	-	9	41	29	1	30	4	75
Počet bytů se 2 a více cen. dom.	10	176	16	-	1	22	225	153	5	158	7	390
Podíl (%) bytů se 2 a více cen. dom.	14,1	16,1	14,4	X	25,0	20,2	16,2	14,7	18,5	14,8	25,0	15,7
Obytná plocha v tis. m <sup>2</sup>	6	68	8	-	0	5	86	55	1	57	1	143
Počet obytných místn. 8 m <sup>2</sup> a více podl. pl.	263	3544	399	-	10	254	4470	2982	65	3047	46	7563
Počet bydlících osob	239	3657	383	-	19	390	4688	2405	88	2493	109	7290
<b>Průměrný počet</b>												
m <sup>2</sup> obytné plochy na 1 byt	79,7	62,8	68,6	X	55,3	43,7	62,7	54,2	51,8	54,1	39,6	58,8
obytn. místn. 8 m <sup>2</sup> a více podl. pl. na 1 byt	3,70	3,28	3,63	X	2,50	2,42	3,27	2,92	2,60	2,91	2,30	3,11
bydlících osob na 1 byt	3,37	3,34	3,45	X	4,75	3,58	3,37	2,31	3,26	2,34	3,89	2,93
m <sup>2</sup> obytné plochy na osobu	23,7	18,5	19,7	X	11,6	11,8	18,3	23,0	14,7	22,7	7,3	19,6
bydl. osob na 1 obytn. místn. 8 m <sup>2</sup> a více podl. pl.	0,91	1,03	0,96	X	1,90	1,54	1,05	0,81	1,35	0,82	2,37	0,96

## 2. Bytové domy

Tab. č. 354 Trvale obydlené byty podle ekonomické aktivity a postavení v zaměstnání osoby v čele cenzové domácnosti uživatele bytu, podle velikosti, kategorie a právního důvodu užívání bytu a podle druhu domu

Orlová

Velikost, kategorie, právní důvod užívání bytu, obytná plocha, počet obytných místností a bydlících osob	Ekonomická aktivita osoby v čele cenzové domácnosti uživatele bytu											Počet bytů celkem
	ekonomicky aktivní - postavení v zaměstnání						ekonomicky neaktivní				nezjištěná ekonomická aktivita	
	zaměstnavatelé	zaměstnanci	samostatně činní	členové produkčních družstev	pomáhající rodinní příslušníci	nezjištěno	ekonomicky aktivní celkem	nepracující důchodci	ostatní	celkem		
Velikost bytu												
1 obytná místnost	5	440	16	-	1	78	540	659	19	678	48	1266
2 pokoje	21	1555	81	1	2	160	1820	1190	53	1243	37	3100
3 pokoje	97	3437	220	1	1	229	3985	753	73	826	58	4869
4 pokoje	12	309	28	-	-	22	371	53	9	62	3	436
5+ pokojů	-	15	3	-	-	4	22	1	1	2	-	24
nezjištěno	1	30	1	-	-	13	45	18	3	21	20	86
celkem	136	5786	349	2	4	506	6783	2674	158	2832	166	9781
Kategorie bytu												
I. kategorie	129	5456	335	2	3	427	6352	2347	136	2483	121	8956
1 obytná místnost	5	343	15	-	1	59	423	559	12	571	33	1027
2 pokoje	18	1428	77	1	1	129	1654	1066	44	1110	27	2791
3 pokoje	94	3361	213	1	1	210	3880	667	70	737	52	4669
4 pokoje	12	304	28	-	-	20	364	48	9	57	3	424
5+ pokojů	-	11	2	-	-	4	17	1	-	1	-	18
nezjištěno	-	9	-	-	-	5	14	6	1	7	6	27
II. kategorie	6	229	13	-	1	50	299	242	13	255	17	571
III. kategorie	-	62	-	-	-	13	75	57	6	63	9	147
IV. kategorie	-	18	-	-	-	12	30	16	1	17	4	51
nezj. kategorie	1	21	1	-	-	4	27	12	2	14	15	56
úhrnem	136	5786	349	2	4	506	6783	2674	158	2832	166	9781
%	1,4	59,2	3,6	0,0	0,0	5,2	69,3	27,3	1,6	29,0	1,7	100,0
Právní důvod užívání bytu												
byt ve vlastním domě	2	1	1	-	-	1	5	4	-	4	-	9
byt v osobním vlastnictví	7	147	14	-	-	18	186	128	5	133	7	326
jiné bezplatné užívání bytu	-	1	-	-	-	-	1	1	-	1	-	2
byt nájemní (včetně bytů LBD)	83	3514	226	1	3	327	4154	1982	89	2071	113	6338
byt člena bytového družstva	41	2011	104	1	1	139	2297	534	56	590	44	2931
byt člena družstva nájemců v průběhu privatizace	-	-	-	-	-	-	-	-	-	-	-	-
byt domovnícký, služební	-	61	-	-	-	6	67	8	-	8	1	76
jiný a nezjištěný důvod užívání bytu	3	51	4	-	-	15	73	17	8	25	1	99
Počet bytů se 2 a více cen. dom.	10	449	19	-	1	55	534	184	17	201	23	758
Podíl (%) bytů se 2 a více cen. dom.	7,4	7,8	5,4	-	25,0	10,9	7,9	6,9	10,8	7,1	13,9	7,7
Obytná plocha v tis. m <sup>2</sup>	6	237	15	0	0	19	278	90	6	96	5	379
Počet obytných místn. 8 m <sup>2</sup> a více podl. pl.	386	15175	965	5	8	1198	17737	5515	385	5900	308	23945
Počet bydlících osob	428	17918	1071	5	8	1665	21095	5127	473	5600	315	27010
Průměrný počet												
m <sup>2</sup> obytné plochy na 1 byt	46,1	41,2	42,9	33,0	32,8	39,4	41,2	34,0	38,9	34,2	34,1	39,1
obytn. místn. 8 m <sup>2</sup> a více podl. pl. na 1 byt	2,86	2,64	2,77	2,50	2,00	2,43	2,63	2,08	2,48	2,10	2,11	2,47
bydlících osob na 1 byt	3,15	3,10	3,07	2,50	2,00	3,29	3,11	1,92	2,99	1,98	1,90	2,76
m <sup>2</sup> obytné plochy na osobu	14,5	13,2	13,9	13,2	16,4	11,7	13,2	17,6	12,8	17,2	15,8	14,0
bydl. osob na 1 obytn. místn. 8 m <sup>2</sup> a více podl. pl.	1,11	1,18	1,11	1,00	1,00	1,39	1,19	0,93	1,23	0,95	1,02	1,13

3. Ostatní budovy

**Tab. č. 354** Trvale obydlené byty podle ekonomické aktivity a postavení v zaměstnání osoby v čele cenové domácnosti uživatele bytu, podle velikosti, kategorie a právního důvodu užívání bytu a podle druhu domu

Orlová

Velikost, kategorie, právní důvod užívání bytu, obytná plocha, počet obytných místností a bydlících osob	Ekonomická aktivita osoby v čele cenové domácnosti uživatele bytu										Počet bytů celkem	
	ekonomicky aktivní - postavení v zaměstnání					ekonomicky neaktivní						
	zaměstnavatelé	zaměstnanci	samostatně činní	členové produkčních družstev	pomáhající rodinní příslušníci	nezjištěno	ekonomicky aktivní celkem	nepracující důchodci	ostatní	celkem		nezjištěná ekonomická aktivita
<b>Velikost bytu</b>												
1 obytná místnost	-	-	-	-	-	1	1	202	-	202	-	203
2 pokoje	2	7	-	-	-	-	9	2	-	2	-	11
3 pokoje	1	5	-	-	-	-	6	3	-	3	-	9
4 pokoje	1	1	-	-	-	-	2	-	-	-	-	2
5+ pokojů	1	-	-	-	-	-	1	-	-	-	-	1
nezjištěno	-	1	-	-	-	1	2	-	-	-	-	2
celkem	5	14	-	-	-	2	21	207	-	207	-	228
<b>Kategorie bytu</b>												
I. kategorie	5	11	-	-	-	2	18	205	-	205	-	223
1 obytná místnost	-	-	-	-	-	1	1	202	-	202	-	203
2 pokoje	2	6	-	-	-	-	8	1	-	1	-	9
3 pokoje	1	4	-	-	-	-	5	2	-	2	-	7
4 pokoje	1	1	-	-	-	-	2	-	-	-	-	2
5+ pokojů	1	-	-	-	-	-	1	-	-	-	-	1
nezjištěno	-	-	-	-	-	1	1	-	-	-	-	1
II. kategorie	-	2	-	-	-	-	2	2	-	2	-	4
III. kategorie	-	-	-	-	-	-	-	-	-	-	-	-
IV. kategorie	-	-	-	-	-	-	-	-	-	-	-	-
nezj. kategorie	-	1	-	-	-	-	1	-	-	-	-	1
úhrnem	5	14	-	-	-	2	21	207	-	207	-	228
%	2,2	6,1	-	-	-	0,9	9,2	90,8	-	90,8	-	100,0
<b>Právní důvod užívání bytu</b>												
byt ve vlastním domě	2	-	-	-	-	-	2	-	-	-	-	2
byt v osobním vlastnictví	-	-	-	-	-	-	-	-	-	-	-	-
jiné bezplatné užívání bytu	1	-	-	-	-	-	1	-	-	-	-	1
byt nájemní (včetně bytů LBD)	1	5	-	-	-	1	7	206	-	206	-	213
byt člena bytového družstva	-	-	-	-	-	-	-	-	-	-	-	-
byt člena družstva nájemců v průběhu privatizace	-	-	-	-	-	-	-	-	-	-	-	-
byt domovnícký, služební	-	8	-	-	-	1	9	1	-	1	-	10
jiný a nezjištěný důvod užívání bytu	1	1	-	-	-	-	2	-	-	-	-	2
Počet bytů se 2 a více cen. dom.	-	3	-	-	-	-	3	-	-	-	-	3
Podíl (%) bytů se 2 a více cen. dom.	-	21,4	X	X	X	-	14,3	-	X	-	X	1,3
Obytná plocha v tis. m2	0	1	-	-	-	0	1	3	-	3	-	4
Počet obytných místn. 8 m2 a více podl. pl.	16	33	-	-	-	1	50	215	-	215	-	265
Počet bydlících osob	14	41	-	-	-	3	58	218	-	218	-	276
<b>Průměrný počet</b>												
m2 obytné plochy na 1 byt	66,0	49,1	X	X	X	15,0	51,7	16,1	X	16,1	X	19,1
obytn. místn. 8 m2 a více podl. pl. na 1 byt	3,20	2,54	X	X	X	1,00	2,63	1,04	X	1,04	X	1,17
bydlících osob na 1 byt	2,80	2,93	X	X	X	1,50	2,76	1,05	X	1,05	X	1,21
m2 obytné plochy na osobu	23,6	15,6	X	X	X	5,0	16,9	15,3	X	15,3	X	15,6
bydl. osob na 1 obytn. místn. 8 m2 a více podl. pl.	0,88	1,24	X	X	X	3,00	1,16	1,01	X	1,01	X	1,04

4. Domovní fond úhrnem

**Tab. č. 354** Trvale obydlené byty podle ekonomické aktivity a postavení v zaměstnání osoby v čele cenové domácnosti uživatele bytu, podle velikosti, kategorie a právního důvodu užívání bytu a podle druhu domu

Orlová

Velikost, kategorie, právní důvod užívání bytu, obytná plocha, počet obytných místností a bydlicích osob	Ekonomická aktivita osoby v čele cenové domácnosti uživatele bytu											Počet bytů celkem
	ekonomicky aktivní - postavení v zaměstnání						ekonomicky neaktivní				nezjištěná ekonomická aktivita	
	zaměstnavatelé	zaměstnanci	samostatně činní	členové produkčních družstev	pomáhající rodinní příslušníci	nezjištěno	ekonomicky aktivní celkem	nepracující důchodci	ostatní	celkem		
<b>Velikost bytu</b>												
1 obytná místnost	5	530	18	-	2	97	652	983	23	1006	53	1711
2 pokoje	34	1751	97	1	2	205	2090	1466	59	1525	43	3658
3 pokoje	122	3805	257	1	4	259	4448	1079	85	1164	65	5677
4 pokoje	33	572	62	-	-	30	697	254	11	265	5	967
5+ pokojů	17	190	24	-	-	8	239	102	2	104	-	343
nezjištěno	1	48	2	-	-	18	69	36	5	41	28	138
<b>celkem</b>	<b>212</b>	<b>6896</b>	<b>460</b>	<b>2</b>	<b>8</b>	<b>617</b>	<b>8195</b>	<b>3920</b>	<b>185</b>	<b>4105</b>	<b>194</b>	<b>12494</b>
<b>Kategorie bytu</b>												
<b>I. kategorie</b>	<b>201</b>	<b>6326</b>	<b>434</b>	<b>2</b>	<b>6</b>	<b>468</b>	<b>7437</b>	<b>3319</b>	<b>153</b>	<b>3472</b>	<b>126</b>	<b>11035</b>
1 obytná místnost	5	368	16	-	1	60	450	798	14	812	33	1295
2 pokoje	30	1545	90	1	1	138	1805	1242	48	1290	27	3122
3 pokoje	117	3677	245	1	4	229	4273	942	78	1020	55	5348
4 pokoje	32	549	60	-	-	27	668	236	11	247	4	919
5+ pokojů	17	177	22	-	-	7	223	91	1	92	-	315
nezjištěno	-	10	1	-	-	7	18	10	1	11	7	36
<b>II. kategorie</b>	<b>10</b>	<b>418</b>	<b>23</b>	<b>-</b>	<b>2</b>	<b>96</b>	<b>549</b>	<b>436</b>	<b>20</b>	<b>456</b>	<b>30</b>	<b>1035</b>
<b>III. kategorie</b>	<b>-</b>	<b>92</b>	<b>1</b>	<b>-</b>	<b>-</b>	<b>27</b>	<b>120</b>	<b>106</b>	<b>6</b>	<b>112</b>	<b>11</b>	<b>243</b>
<b>IV. kategorie</b>	<b>-</b>	<b>33</b>	<b>1</b>	<b>-</b>	<b>-</b>	<b>18</b>	<b>52</b>	<b>41</b>	<b>2</b>	<b>43</b>	<b>7</b>	<b>102</b>
<b>nezj. kategorie</b>	<b>1</b>	<b>27</b>	<b>1</b>	<b>-</b>	<b>-</b>	<b>8</b>	<b>37</b>	<b>18</b>	<b>4</b>	<b>22</b>	<b>20</b>	<b>79</b>
<b>úhrnem</b>	<b>212</b>	<b>6896</b>	<b>460</b>	<b>2</b>	<b>8</b>	<b>617</b>	<b>8195</b>	<b>3920</b>	<b>185</b>	<b>4105</b>	<b>194</b>	<b>12494</b>
<b>%</b>	<b>1,7</b>	<b>55,2</b>	<b>3,7</b>	<b>0,0</b>	<b>0,1</b>	<b>4,9</b>	<b>65,6</b>	<b>31,4</b>	<b>1,5</b>	<b>32,9</b>	<b>1,6</b>	<b>100,0</b>
<b>Právní důvod užívání bytu</b>												
byť ve vlastním domě	65	793	91	-	2	36	987	717	12	729	8	1724
byť v osobním vlastnictví	7	147	14	-	-	18	186	128	5	133	7	326
jiné bezplatné užívání bytu	6	82	14	-	1	3	106	117	3	120	1	227
byť nájemní (včetně bytů LBD)	87	3710	232	1	4	390	4424	2369	100	2469	128	7021
byť člena bytového družstva	41	2013	104	1	1	139	2299	534	56	590	44	2933
byť člena družstva nájemců v průběhu privatizace	-	-	-	-	-	-	-	-	-	-	-	-
byť domovnícký, služební	-	70	-	-	-	7	77	9	-	9	1	87
jiný a nezjištěný důvod užívání bytu	6	81	5	-	-	24	116	46	9	55	5	176
<b>Počet bytů se 2 a více cen. dom.</b>	<b>20</b>	<b>628</b>	<b>35</b>	<b>-</b>	<b>2</b>	<b>77</b>	<b>762</b>	<b>337</b>	<b>22</b>	<b>359</b>	<b>30</b>	<b>1151</b>
<b>Podíl (%) bytů se 2 a více cen. dom.</b>	<b>9,4</b>	<b>9,1</b>	<b>7,6</b>	<b>-</b>	<b>25,0</b>	<b>12,5</b>	<b>9,3</b>	<b>8,6</b>	<b>11,9</b>	<b>8,7</b>	<b>15,5</b>	<b>9,2</b>
<b>Obytná plocha v tis. m<sup>2</sup></b>	<b>12</b>	<b>305</b>	<b>22</b>	<b>0</b>	<b>0</b>	<b>24</b>	<b>365</b>	<b>149</b>	<b>7</b>	<b>156</b>	<b>6</b>	<b>526</b>
<b>Počet obytných místn. 8 m<sup>2</sup> a více podl. pl.</b>	<b>665</b>	<b>18752</b>	<b>1364</b>	<b>5</b>	<b>18</b>	<b>1453</b>	<b>22257</b>	<b>8712</b>	<b>450</b>	<b>9162</b>	<b>354</b>	<b>31773</b>
<b>Počet bydlicích osob</b>	<b>681</b>	<b>21616</b>	<b>1454</b>	<b>5</b>	<b>27</b>	<b>2058</b>	<b>25841</b>	<b>7750</b>	<b>561</b>	<b>8311</b>	<b>424</b>	<b>34576</b>
<b>Průměrný počet</b>												
m <sup>2</sup> obytné plochy na 1 byť	57,9	44,6	49,1	33,0	44,0	40,1	44,9	38,3	40,7	38,4	34,8	42,6
obytn. místn. 8 m <sup>2</sup> a více podl. pl. na 1 byť	3,15	2,74	2,98	2,50	2,25	2,43	2,74	2,24	2,50	2,25	2,13	2,57
bydlicích osob na 1 byť	3,21	3,13	3,16	2,50	3,38	3,34	3,15	1,98	3,03	2,02	2,19	2,77
m <sup>2</sup> obytné plochy na osobu	17,9	14,1	15,5	13,2	13,0	11,7	14,1	19,2	13,1	18,8	13,6	15,2
bydl. osob na 1 obytn. místn. 8 m <sup>2</sup> a více podl. pl.	1,02	1,15	1,07	1,00	1,50	1,42	1,16	0,89	1,25	0,91	1,20	1,09

Tab. č. 355 Trvale obydlené byty podle právního důvodu užívání bytu a podle druhu a vlastníka domu

Orlová

Druh a vlastník domu	Právní důvod užívání bytu									Počet bytů celkem
	byt ve vlastním domě	byt v osobním vlastnictví	jiné bezplatné užívání bytu	byt nájemní (včetně LBD)	byt člena byt. družstva	práv. os. za účelem privatiz.	byt domovnícký, služební	jiný důvod užívání bytu	nezjištěno	
<b>1. Rodinné domy</b>										
soukromá fyzická osoba	1713	-	223	29	1	-	-	40	3	2009
obec, stát	-	-	-	2	-	-	-	-	-	2
stavební bytové družstvo	-	-	-	2	-	-	-	-	-	2
zahraniční vlastník	-	-	-	-	-	-	-	-	-	-
práv. osoba za účelem privatizace	-	-	-	-	-	-	-	-	-	-
jiná právnická osoba	-	-	1	435	1	-	1	10	11	459
kombinace vlastníků	-	-	-	-	-	-	-	7	-	7
nezjištěno	-	-	-	2	-	-	-	1	3	6
celkem	1713	-	224	470	2	-	1	58	17	2485
v počtu rodinných domů:										
rod. domy - samostatné	1575	-	210	414	2	-	1	55	16	2273
rod. domy - dvojdomy	94	-	13	55	-	-	-	3	1	166
rod. domy - řadové	44	-	1	1	-	-	-	-	-	46
<b>2. Bytové domy</b>										
soukromá fyzická osoba	9	47	2	15	-	-	-	2	-	75
obec, stát	-	11	-	3540	5	-	6	9	11	3582
stavební bytové družstvo	-	24	-	517	2922	-	4	31	15	3513
zahraniční vlastník	-	-	-	3	-	-	-	-	-	3
práv. osoba za účelem privatizace	-	-	-	-	-	-	-	-	-	-
jiná právnická osoba	-	10	-	1695	2	-	65	12	5	1789
kombinace vlastníků	-	231	-	562	2	-	1	10	3	809
nezjištěno	-	3	-	6	-	-	-	1	-	10
celkem	9	326	2	6338	2931	-	76	65	34	9781
<b>3. Ostatní budovy</b>										
soukromá fyzická osoba	2	-	-	-	-	-	-	-	-	2
obec, stát	-	-	-	209	-	-	6	1	-	216
stavební bytové družstvo	-	-	-	-	-	-	-	-	-	-
zahraniční vlastník	-	-	-	-	-	-	-	-	-	-
práv. osoba za účelem privatizace	-	-	-	-	-	-	-	-	-	-
jiná právnická osoba	-	-	1	4	-	-	4	-	-	9
kombinace vlastníků	-	-	-	-	-	-	-	1	-	1
nezjištěno	-	-	-	-	-	-	-	-	-	-
celkem	2	-	1	213	-	-	10	2	-	228
<b>4. Domovní fond úhrnem</b>										
soukromá fyzická osoba	1724	47	225	44	1	-	-	42	3	2086
obec, stát	-	11	-	3751	5	-	12	10	11	3800
stavební bytové družstvo	-	24	-	519	2922	-	4	31	15	3515
zahraniční vlastník	-	-	-	3	-	-	-	-	-	3
práv. osoba za účelem privatizace	-	-	-	-	-	-	-	-	-	-
jiná právnická osoba	-	10	2	2134	3	-	70	22	16	2257
kombinace vlastníků	-	231	-	562	2	-	1	18	3	817
nezjištěno	-	3	-	8	-	-	-	2	3	16
celkem	1724	326	227	7021	2933	-	87	125	51	12494

1. Rodinné domy

Tab. č. 356 Trvale obydlené byty podle období výstavby nebo rekonstrukce domu, podle velikosti, polohy a technického vybavení bytu a podle druhu domu a právního důvodu užívání bytu

Orlová

Velikost, poloha a technické vybavení bytu	Byty v domech postavených nebo rekonstruovaných v období										Celkový počet			
	do r. 1899		1900 - 1945		1946 - 1980		1981 - 2001		nezjištěno		bytů	bydlících osob	hospodař. domácností	cenzových domácností
	počet bytů	počet bydl. osob	počet bytů	počet bydl. osob	počet bytů	počet bydl. osob	počet bytů	počet bydl. osob	počet bytů	počet bydl. osob				
<b>1. Velikost bytu</b>														
1 obytná místnost	20	49	48	112	157	392	16	33	1	2	242	588	269	269
2 pokoje	38	102	120	273	320	815	65	137	4	8	547	1335	603	614
3 pokoje	40	110	193	577	408	1181	156	443	2	6	799	2317	876	888
4 pokoje	14	44	106	348	284	881	125	440	-	-	529	1713	632	646
5+ pokojů	6	19	64	248	135	488	110	428	3	9	318	1192	418	435
nezjištěno	7	41	8	20	18	47	5	13	12	24	50	145	64	64
celkem	125	365	539	1578	1322	3804	477	1494	22	49	2485	7290	2862	2916
<b>2. Poloha bytu podle podlaží</b>														
přízemí	112	327	327	901	709	1913	190	517	7	17	1345	3675	1514	1544
přízemí a 1. poschodí	7	25	173	561	412	1333	219	789	4	10	815	2718	1001	1023
1. poschodí	5	12	34	93	196	545	67	185	1	1	303	836	322	323
2. poschodí	-	-	2	8	1	3	1	3	-	-	4	14	5	5
3. poschodí	-	-	-	-	-	-	-	-	-	-	-	-	-	-
4. poschodí	-	-	-	-	-	-	-	-	-	-	-	-	-	-
5. - 7. poschodí	-	-	-	-	-	-	-	-	-	-	-	-	-	-
8. - 11. poschodí	-	-	-	-	-	-	-	-	-	-	-	-	-	-
12. a vyšší poschodí	-	-	-	-	-	-	-	-	-	-	-	-	-	-
suterén, sklep	-	-	2	12	2	7	-	-	-	-	4	19	4	5
nezjištěno	1	1	1	3	2	3	-	-	10	21	14	28	16	16
celkem	125	365	539	1578	1322	3804	477	1494	22	49	2485	7290	2862	2916
<b>3. Plyn</b>														
zaveden	14	37	137	429	660	1842	255	786	2	5	1068	3099	1221	1243
bez plynu	109	323	400	1145	647	1916	220	703	10	23	1386	4110	1604	1636
nezjištěno	2	5	2	4	15	46	2	5	10	21	31	81	37	37
celkem	125	365	539	1578	1322	3804	477	1494	22	49	2485	7290	2862	2916
<b>4. Vodovod</b>														
v bytě	124	362	532	1561	1315	3785	475	1491	11	26	2457	7225	2828	2881
mimo byt	-	-	1	3	1	1	-	-	-	-	2	4	3	3
bez vodovodu	-	-	4	6	3	9	1	1	1	2	9	18	10	10
nezjištěno	1	3	2	8	3	9	1	2	10	21	17	43	21	22
celkem	125	365	539	1578	1322	3804	477	1494	22	49	2485	7290	2862	2916
z toho:														
voda a plyn v bytě	14	37	137	429	658	1834	255	786	2	5	1066	3091	1218	1240
<b>5. Kanalizace</b>														
přípoj na kanaliz. síť	57	206	173	520	595	1747	148	460	2	5	975	2938	1131	1146
domácí čistička odp. vod	-	-	7	23	19	50	22	67	-	-	48	140	61	61
žumpa, jímka	68	159	355	1025	702	1993	305	964	5	12	1435	4153	1639	1677
bez kanalizace a jímky	-	-	3	8	5	12	1	1	1	2	10	23	11	12
nezjištěno	-	-	1	2	1	2	1	2	14	30	17	36	20	20
celkem	125	365	539	1578	1322	3804	477	1494	22	49	2485	7290	2862	2916

1. Rodinné domy

Tab. č. 356 Trvale obydlené byty podle období výstavby nebo rekonstrukce domu, podle velikosti, polohy a technického vybavení bytu a podle druhu domu a právního důvodu užívání bytu

Orlová

Velikost, poloha a technické vybavení bytu	Byty v domech postavených nebo rekonstruovaných v období										Celkový počet			
	do r. 1899		1900 - 1945		1946 - 1980		1981 - 2001		nezjištěno		bytů	bydlících osob	hospodař. domácností	cenzových domácností
	počet bytů	počet bydl. osob	počet bytů	počet bydl. osob	počet bytů	počet bydl. osob	počet bytů	počet bydl. osob	počet bytů	počet bydl. osob				
<b>6. Teplá voda</b>														
zdroj mimo budovu	-	-	-	-	5	20	1	3	-	-	6	23	7	7
el. bojler, průtok. ohřívač	41	109	193	555	395	1102	198	649	5	14	832	2429	954	970
plynový bojler, průtok. ohřívač	7	18	74	222	389	1099	142	430	-	-	612	1769	697	706
jiný nebo kombin. zdroj	24	74	178	554	390	1191	131	401	3	7	726	2227	841	863
bez teplé vody	52	161	92	239	131	353	2	3	3	6	280	762	328	334
nezjištěno	1	3	2	8	12	39	3	8	11	22	29	80	35	36
celkem	125	365	539	1578	1322	3804	477	1494	22	49	2485	7290	2862	2916
<b>7. Převládající způsob vytápění</b>														
ústřední topení celkem	44	123	383	1170	964	2778	445	1406	8	18	1844	5495	2128	2170
kotelna mimo dům	-	-	-	-	2	9	-	-	-	-	2	9	3	3
kotelna v domě	44	123	383	1170	962	2769	445	1406	8	18	1842	5486	2125	2167
z toho na pevná paliva	31	90	252	754	309	937	176	567	5	10	773	2358	898	919
etážové topení celkem	10	19	10	23	37	93	4	10	-	-	61	145	65	66
z toho: na plyn	-	-	1	2	6	18	3	8	-	-	10	28	10	10
na elektřinu	-	-	-	-	1	1	-	-	-	-	1	1	1	1
na pevná paliva	10	19	9	21	30	74	1	2	-	-	50	116	54	55
kamna celkem	54	161	124	324	260	775	20	60	3	9	461	1329	526	536
z toho: na plyn	-	-	2	2	6	13	-	-	-	-	8	15	8	8
na elektřinu	3	7	11	19	26	73	17	56	-	-	57	155	62	64
na pevná paliva	51	154	111	303	228	689	3	4	3	9	396	1159	456	464
jiný n. komb. způsob	15	55	20	57	54	135	7	16	1	1	97	264	116	117
nezjištěno	2	7	2	4	7	23	1	2	10	21	22	57	27	27
celkem	125	365	539	1578	1322	3804	477	1494	22	49	2485	7290	2862	2916
<b>8. Koupelna (sprchový kout)</b>														
v bytě	108	302	472	1440	1261	3656	472	1485	7	16	2320	6899	2669	2720
mimo byt celkem	3	6	13	31	13	30	1	2	1	3	31	72	37	37
z toho vlastní	1	2	7	13	6	16	-	-	-	-	14	31	17	17
bez koupelny a sprch. koutu	12	45	48	95	40	95	2	3	2	3	104	241	117	119
nezjištěno	2	12	6	12	8	23	2	4	12	27	30	78	39	40
celkem	125	365	539	1578	1322	3804	477	1494	22	49	2485	7290	2862	2916
<b>9. Záchod</b>														
splachovací v bytě	92	266	467	1422	1280	3694	471	1482	9	22	2319	6886	2672	2721
splach. mimo byt celkem	8	23	18	52	21	58	-	-	-	-	47	133	55	57
z toho vlastní	3	11	13	35	9	27	-	-	-	-	25	73	29	31
splach. mimo dům	2	8	1	1	-	-	-	-	-	-	3	9	3	3
bez splachování	19	49	49	95	12	30	2	3	3	6	85	183	94	96
nezjištěno	4	19	4	8	9	22	4	9	10	21	31	79	38	39
celkem	125	365	539	1578	1322	3804	477	1494	22	49	2485	7290	2862	2916
<b>Z počtu bytů:</b>														
koupelna i záchod v bytě	90	257	446	1378	1238	3593	470	1480	7	16	2251	6724	2593	2642
jen záchod v bytě	2	9	21	44	42	101	1	2	2	6	68	162	79	79
Byty I. kategorie	41	112	370	1132	977	2820	461	1461	7	16	1856	5541	2140	2183
Byty II. kategorie	53	159	106	313	288	839	12	26	1	2	460	1339	523	531

2. Bytové domy - byty v osobním vlastnictví

Tab. č. 356 Trvale obydlené byty podle období výstavby nebo rekonstrukce domu, podle velikosti, polohy a technického vybavení bytu a podle druhu domu a právního důvodu užívání bytu

Orlová

Velikost, poloha a technické vybavení bytu	Byty v domech postavených nebo rekonstruovaných v období										Celkový počet			
	do r. 1899		1900 - 1945		1946 - 1980		1981 - 2001		nezjištěno		bytů	bydlících osob	hospodař. domácností	cenzových domácností
	počet bytů	počet bydl. osob	počet bytů	počet bydl. osob	počet bytů	počet bydl. osob	počet bytů	počet bydl. osob	počet bytů	počet bydl. osob				
1. Velikost bytu														
1 obytná místnost	-	-	2	3	26	41	2	4	-	-	30	48	31	31
2 pokoje	-	-	-	-	124	279	-	-	2	6	126	285	133	134
3 pokoje	-	-	-	-	149	390	8	23	3	8	160	421	174	176
4 pokoje	-	-	-	-	4	13	3	12	-	-	7	25	7	7
5+ pokojů	-	-	-	-	3	11	-	-	-	-	3	11	3	3
nezjištěno	-	-	-	-	-	-	-	-	-	-	-	-	-	-
celkem	-	-	2	3	306	734	13	39	5	14	326	790	348	351
2. Poloha bytu podle podlaží														
přízemí	-	-	1	2	117	278	1	2	2	7	121	289	128	131
přízemí a 1. poschodí	-	-	-	-	2	7	1	4	-	-	3	11	4	4
1. poschodí	-	-	1	1	128	303	-	-	2	3	131	307	139	139
2. poschodí	-	-	-	-	21	54	2	7	1	4	24	65	26	26
3. poschodí	-	-	-	-	14	34	2	4	-	-	16	38	18	18
4. poschodí	-	-	-	-	5	11	1	2	-	-	6	13	6	6
5. - 7. poschodí	-	-	-	-	16	42	5	18	-	-	21	60	23	23
8. - 11. poschodí	-	-	-	-	3	5	1	2	-	-	4	7	4	4
12. a vyšší poschodí	-	-	-	-	-	-	-	-	-	-	-	-	-	-
suterén, sklep	-	-	-	-	-	-	-	-	-	-	-	-	-	-
nezjištěno	-	-	-	-	-	-	-	-	-	-	-	-	-	-
celkem	-	-	2	3	306	734	13	39	5	14	326	790	348	351
3. Plyn														
zaveden	-	-	-	-	258	608	11	33	5	14	274	655	290	292
bez plynu	-	-	2	3	43	117	2	6	-	-	47	126	51	52
nezjištěno	-	-	-	-	5	9	-	-	-	-	5	9	7	7
celkem	-	-	2	3	306	734	13	39	5	14	326	790	348	351
4. Vodovod														
v bytě	-	-	2	3	306	734	13	39	5	14	326	790	348	351
mimo byt	-	-	-	-	-	-	-	-	-	-	-	-	-	-
bez vodovodu	-	-	-	-	-	-	-	-	-	-	-	-	-	-
nezjištěno	-	-	-	-	-	-	-	-	-	-	-	-	-	-
celkem	-	-	2	3	306	734	13	39	5	14	326	790	348	351
z toho:														
voda a plyn v bytě	-	-	-	-	258	608	11	33	5	14	274	655	290	292
5. Kanalizace														
přípoj na kanaliz. síť	-	-	1	2	301	721	13	39	5	14	320	776	341	344
domácí čistička odp. vod	-	-	-	-	-	-	-	-	-	-	-	-	-	-
žumpa, jímka	-	-	1	1	5	13	-	-	-	-	6	14	7	7
bez kanalizace a jímky	-	-	-	-	-	-	-	-	-	-	-	-	-	-
nezjištěno	-	-	-	-	-	-	-	-	-	-	-	-	-	-
celkem	-	-	2	3	306	734	13	39	5	14	326	790	348	351



2. Bytové domy - byty v osobním vlastnictví

Tab. č. 356 Trvale obydlené byty podle období výstavby nebo rekonstrukce domu, podle velikosti, polohy a technického vybavení bytu a podle druhu domu a právního důvodu užívání bytu

Orlová

Velikost, poloha a technické vybavení bytu	Byty v domech postavených nebo rekonstruovaných v období										Celkový počet			
	do r. 1899		1900 - 1945		1946 - 1980		1981 - 2001		nezjištěno		bytů	bydlících osob	hospodař. domácností	cenzových domácností
	počet bytů	počet bydl. osob	počet bytů	počet bydl. osob	počet bytů	počet bydl. osob	počet bytů	počet bydl. osob	počet bytů	počet bydl. osob				
6. Teplá voda														
zdroj mimo budovu	-	-	-	-	64	156	12	35	-	-	76	191	81	81
el. bojler, průtok. ohřivač	-	-	-	-	59	160	-	-	-	-	59	160	68	68
plynový bojler, průtok. ohřivač	-	-	-	-	151	337	-	-	5	14	156	351	161	162
jiný nebo kombin. zdroj	-	-	-	-	23	68	1	4	-	-	24	72	26	28
bez teplé vody	-	-	2	3	9	13	-	-	-	-	11	16	12	12
nezjištěno	-	-	-	-	-	-	-	-	-	-	-	-	-	-
celkem	-	-	2	3	306	734	13	39	5	14	326	790	348	351
7. Převládající způsob vytápění														
ústřední topení celkem	-	-	-	-	130	325	13	39	-	-	143	364	155	156
kotelna mimo dům	-	-	-	-	64	156	13	39	-	-	77	195	82	82
kotelna v domě	-	-	-	-	66	169	-	-	-	-	66	169	73	74
z toho na pevná paliva	-	-	-	-	27	75	-	-	-	-	27	75	30	31
etážové topení celkem	-	-	-	-	70	181	-	-	5	14	75	195	80	82
z toho: na plyn	-	-	-	-	46	108	-	-	5	14	51	122	54	54
na elektřinu	-	-	-	-	1	1	-	-	-	-	1	1	1	1
na pevná paliva	-	-	-	-	23	72	-	-	-	-	23	72	25	27
kamna celkem	-	-	2	3	72	149	-	-	-	-	74	152	79	79
z toho: na plyn	-	-	-	-	52	101	-	-	-	-	52	101	54	54
na elektřinu	-	-	-	-	5	18	-	-	-	-	5	18	5	5
na pevná paliva	-	-	2	3	15	30	-	-	-	-	17	33	20	20
jiný n. komb. způsob	-	-	-	-	34	79	-	-	-	-	34	79	34	34
nezjištěno	-	-	-	-	-	-	-	-	-	-	-	-	-	-
celkem	-	-	2	3	306	734	13	39	5	14	326	790	348	351
8. Koupelna (sprchový kout)														
v bytě	-	-	1	2	306	734	13	39	5	14	325	789	347	350
mimo byt celkem	-	-	-	-	-	-	-	-	-	-	-	-	-	-
z toho vlastní	-	-	-	-	-	-	-	-	-	-	-	-	-	-
bez koupelny a sprch. koutu	-	-	1	1	-	-	-	-	-	-	1	1	1	1
nezjištěno	-	-	-	-	-	-	-	-	-	-	-	-	-	-
celkem	-	-	2	3	306	734	13	39	5	14	326	790	348	351
9. Záchod														
splachovací v bytě	-	-	1	2	305	730	13	39	5	14	324	785	346	349
splach. mimo byt celkem	-	-	-	-	-	-	-	-	-	-	-	-	-	-
z toho vlastní	-	-	-	-	-	-	-	-	-	-	-	-	-	-
splach. mimo dům	-	-	-	-	-	-	-	-	-	-	-	-	-	-
bez splachování	-	-	1	1	-	-	-	-	-	-	1	1	1	1
nezjištěno	-	-	-	-	1	4	-	-	-	-	1	4	1	1
celkem	-	-	2	3	306	734	13	39	5	14	326	790	348	351
Z počtu bytů:														
koupelna i záchod v bytě	-	-	1	2	305	730	13	39	5	14	324	785	346	349
jen záchod v bytě	-	-	-	-	-	-	-	-	-	-	-	-	-	-
Byty I. kategorie	-	-	-	-	233	549	13	39	5	14	251	602	268	269
Byty II. kategorie	-	-	1	2	73	185	-	-	-	-	74	187	79	81

## 3. Bytové domy - byty nájemní

Tab. č. 356 Trvale obydlené byty podle období výstavby nebo rekonstrukce domu, podle velikosti, polohy a technického vybavení bytu a podle druhu domu a právního důvodu užívání bytu

Orlová

Velikost, poloha a technické vybavení bytu	Byty v domech postavených nebo rekonstruovaných v období										Celkový počet			
	do r. 1899		1900 - 1945		1946 - 1980		1981 - 2001		nezjištěno		bytů	bydlících osob	hospodař. domácností	cenzových domácností
	počet bytů	počet bydl. osob	počet bytů	počet bydl. osob	počet bytů	počet bydl. osob	počet bytů	počet bydl. osob	počet bytů	počet bydl. osob				
1. Velikost bytu														
1 obytná místnost	16	30	178	359	587	853	269	406	-	-	1050	1648	1121	1124
2 pokoje	7	10	131	356	1657	3750	274	617	1	2	2070	4735	2195	2213
3 pokoje	1	2	40	154	1612	4979	1243	4299	1	4	2897	9438	3129	3153
4 pokoje	-	-	7	26	75	236	155	593	-	-	237	855	254	258
5+ pokojů	1	1	-	-	3	11	8	37	-	-	12	49	12	13
nezjištěno	2	6	23	49	34	60	13	27	-	-	72	142	83	83
celkem	27	49	379	944	3968	9889	1962	5979	2	6	6338	16867	6794	6844
2. Poloha bytu podle podlaží														
přízemí	22	36	269	636	729	1855	187	583	1	4	1208	3114	1294	1299
přízemí a 1. poschodí	-	-	4	19	18	54	2	9	-	-	24	82	27	29
1. poschodí	5	13	79	210	799	1932	220	706	-	-	1103	2861	1204	1213
2. poschodí	-	-	16	45	558	1369	223	708	1	2	798	2124	854	863
3. poschodí	-	-	2	9	451	1122	224	647	-	-	677	1778	716	721
4. poschodí	-	-	-	-	329	839	218	663	-	-	547	1502	579	588
5. - 7. poschodí	-	-	-	-	718	1787	613	1853	-	-	1331	3640	1413	1420
8. - 11. poschodí	-	-	-	-	295	761	251	745	-	-	546	1506	594	597
12. a vyšší poschodí	-	-	-	-	65	164	22	62	-	-	87	226	95	96
suterén, sklep	-	-	1	6	-	-	-	-	-	-	1	6	1	1
nezjištěno	-	-	8	19	6	6	2	3	-	-	16	28	17	17
celkem	27	49	379	944	3968	9889	1962	5979	2	6	6338	16867	6794	6844
3. Plyn														
zaveden	-	-	4	10	3289	8540	1689	5572	2	6	4984	14128	5341	5385
bez plynu	27	49	361	902	650	1303	259	374	-	-	1297	2628	1389	1395
nezjištěno	-	-	14	32	29	46	14	33	-	-	57	111	64	64
celkem	27	49	379	944	3968	9889	1962	5979	2	6	6338	16867	6794	6844
4. Vodovod														
v bytě	27	49	360	904	3947	9860	1956	5964	2	6	6292	16783	6739	6789
mimo byt	-	-	7	11	-	-	-	-	-	-	7	11	10	10
bez vodovodu	-	-	-	-	-	-	-	-	-	-	-	-	-	-
nezjištěno	-	-	12	29	21	29	6	15	-	-	39	73	45	45
celkem	27	49	379	944	3968	9889	1962	5979	2	6	6338	16867	6794	6844
z toho:														
voda a plyn v bytě	-	-	4	10	3288	8539	1689	5572	2	6	4983	14127	5340	5384
5. Kanalizace														
přípoj na kanaliz. síť	27	49	346	839	3939	9803	1962	5979	2	6	6276	16676	6727	6776
domácí čistička odp. vod	-	-	-	-	11	28	-	-	-	-	11	28	13	13
žumpa, jímka	-	-	33	105	18	58	-	-	-	-	51	163	54	55
bez kanalizace a jímky	-	-	-	-	-	-	-	-	-	-	-	-	-	-
nezjištěno	-	-	-	-	-	-	-	-	-	-	-	-	-	-
celkem	27	49	379	944	3968	9889	1962	5979	2	6	6338	16867	6794	6844

## 3. Bytové domy - byty nájemní

Tab. č. 356 Trvale obydlené byty podle období výstavby nebo rekonstrukce domu, podle velikosti, polohy a technického vybavení bytu a podle druhu domu a právního důvodu užívání bytu

Orlová

Velikost, poloha a technické vybavení bytu	Byty v domech postavených nebo rekonstruovaných v období										Celkový počet			
	do r. 1899		1900 - 1945		1946 - 1980		1981 - 2001		nezjištěno		bytů	bydlících osob	hospodař. domácností	cenzových domácností
	počet bytů	počet bydl. osob	počet bytů	počet bydl. osob	počet bytů	počet bydl. osob	počet bytů	počet bydl. osob	počet bytů	počet bydl. osob				
6. Teplá voda														
zdroj mimo budovu	-	-	1	8	3400	8401	1953	5959	-	-	5354	14368	5723	5768
el. bojler, průtok. ohřivač	7	8	69	159	150	404	-	-	-	-	226	571	238	238
plynový bojler, průtok. ohřivač	1	9	4	10	273	696	-	-	2	6	280	721	303	306
jiný nebo kombin. zdroj	3	3	42	117	54	150	2	4	-	-	101	274	112	112
bez teplé vody	16	29	246	609	70	209	-	-	-	-	332	847	364	366
nezjištěno	-	-	17	41	21	29	7	16	-	-	45	86	54	54
celkem	27	49	379	944	3968	9889	1962	5979	2	6	6338	16867	6794	6844
7. Převládající způsob vytápění														
ústřední topení celkem	-	-	7	18	3446	8533	1953	5960	-	-	5406	14511	5780	5824
kotelna mimo dům	-	-	-	-	3422	8463	1952	5956	-	-	5374	14419	5746	5790
kotelna v domě	-	-	7	18	24	70	1	4	-	-	32	92	34	34
z toho na pevná paliva	-	-	3	8	13	42	-	-	-	-	16	50	17	17
etážové topení celkem	3	4	24	59	176	438	-	-	2	6	205	507	222	223
z toho: na plyn	-	-	-	-	143	353	-	-	2	6	145	359	159	160
na elektřinu	-	-	-	-	3	9	-	-	-	-	3	9	3	3
na pevná paliva	3	4	24	59	30	76	-	-	-	-	57	139	60	60
kamna celkem	23	44	289	727	249	721	1	2	-	-	562	1494	612	616
z toho: na plyn	-	-	-	-	55	153	-	-	-	-	55	153	59	60
na elektřinu	2	4	10	26	25	63	1	2	-	-	38	95	39	39
na pevná paliva	21	40	279	701	169	505	-	-	-	-	469	1246	514	517
jiný n. komb. způsob	1	1	41	99	74	166	1	1	-	-	117	267	125	126
nezjištěno	-	-	18	41	23	31	7	16	-	-	48	88	55	55
celkem	27	49	379	944	3968	9889	1962	5979	2	6	6338	16867	6794	6844
8. Koupelna (sprchový kout)														
v bytě	22	40	190	487	3943	9853	1954	5960	2	6	6111	16346	6539	6587
mimo byt celkem	-	-	1	4	1	1	1	3	-	-	3	8	6	6
z toho vlastní	-	-	-	-	1	1	-	-	-	-	1	1	1	1
bez koupelny a sprch. koutu	3	3	170	409	2	5	-	-	-	-	175	417	193	195
nezjištěno	2	6	18	44	22	30	7	16	-	-	49	96	56	56
celkem	27	49	379	944	3968	9889	1962	5979	2	6	6338	16867	6794	6844
9. Záchod														
splachovací v bytě	22	43	276	682	3942	9846	1955	5963	2	6	6197	16540	6630	6679
splach. mimo byt celkem	-	-	37	95	-	-	-	-	-	-	37	95	44	44
z toho vlastní	-	-	37	95	-	-	-	-	-	-	37	95	44	44
splach. mimo dům	-	-	-	-	-	-	-	-	-	-	-	-	-	-
bez splachování	4	4	48	123	1	3	-	-	-	-	53	130	61	62
nezjištěno	1	2	18	44	25	40	7	16	-	-	51	102	59	59
celkem	27	49	379	944	3968	9889	1962	5979	2	6	6338	16867	6794	6844
Z počtu bytů:														
koupelna i záchod v bytě	21	39	181	457	3938	9839	1954	5960	2	6	6096	16301	6521	6569
jen záchod v bytě	1	4	95	225	4	7	1	3	-	-	101	239	109	110
Byty I. kategorie	2	4	13	34	3666	9097	1953	5959	2	6	5636	15100	6029	6075
Byty II. kategorie	19	35	169	420	275	753	2	4	-	-	465	1212	497	499

## 4. Bytové domy - byty družstevní

Tab. č. 356 Trvale obydlené byty podle období výstavby nebo rekonstrukce domu, podle velikosti, polohy a technického vybavení bytu a podle druhu domu a právního důvodu užívání bytu

Orlová

Velikost, poloha a technické vybavení bytu	Byty v domech postavených nebo rekonstruovaných v období										Celkový počet			
	do r. 1899		1900 - 1945		1946 - 1980		1981 - 2001		nezjištěno		bytů	bydlících osob	hospodař. domácností	cenzových domácností
	počet bytů	počet bydl. osob	počet bytů	počet bydl. osob	počet bytů	počet bydl. osob	počet bytů	počet bydl. osob	počet bytů	počet bydl. osob				
1. Velikost bytu														
1 obytná místnost	-	-	-	-	89	164	59	81	7	9	155	254	172	173
2 pokoje	-	-	-	-	612	1541	221	522	7	14	840	2077	905	914
3 pokoje	-	-	-	-	692	2110	1032	3624	9	28	1733	5762	1870	1885
4 pokoje	-	-	-	-	62	215	123	471	-	-	185	686	205	210
5+ pokojů	-	-	-	-	1	1	7	34	-	-	8	35	11	12
nezjištěno	-	-	-	-	9	18	1	4	-	-	10	22	11	11
celkem	-	-	-	-	1465	4049	1443	4736	23	51	2931	8836	3174	3205
2. Poloha bytu podle podlaží														
přízemí	-	-	-	-	158	439	164	595	2	6	324	1040	349	354
přízemí a 1. poschodí	-	-	-	-	3	5	4	18	-	-	7	23	8	8
1. poschodí	-	-	-	-	197	525	173	571	3	5	373	1101	406	409
2. poschodí	-	-	-	-	213	596	194	617	3	7	410	1220	445	451
3. poschodí	-	-	-	-	207	578	185	575	2	6	394	1159	419	421
4. poschodí	-	-	-	-	181	504	188	617	4	10	373	1131	406	410
5. - 7. poschodí	-	-	-	-	389	1068	466	1519	9	17	864	2604	939	947
8. - 11. poschodí	-	-	-	-	102	297	63	204	-	-	165	501	181	184
12. a vyšší poschodí	-	-	-	-	15	37	5	17	-	-	20	54	20	20
suterén, sklep	-	-	-	-	-	-	-	-	-	-	-	-	-	-
nezjištěno	-	-	-	-	-	-	1	3	-	-	1	3	1	1
celkem	-	-	-	-	1465	4049	1443	4736	23	51	2931	8836	3174	3205
3. Plyn														
zaveden	-	-	-	-	1438	3999	1399	4632	23	51	2860	8682	3096	3127
bez plynu	-	-	-	-	25	47	42	102	-	-	67	149	74	74
nezjištěno	-	-	-	-	2	3	2	2	-	-	4	5	4	4
celkem	-	-	-	-	1465	4049	1443	4736	23	51	2931	8836	3174	3205
4. Vodovod														
v bytě	-	-	-	-	1465	4049	1443	4736	23	51	2931	8836	3174	3205
mimo byt	-	-	-	-	-	-	-	-	-	-	-	-	-	-
bez vodovodu	-	-	-	-	-	-	-	-	-	-	-	-	-	-
nezjištěno	-	-	-	-	-	-	-	-	-	-	-	-	-	-
celkem	-	-	-	-	1465	4049	1443	4736	23	51	2931	8836	3174	3205
z toho:														
voda a plyn v bytě	-	-	-	-	1438	3999	1399	4632	23	51	2860	8682	3096	3127
5. Kanalizace														
přípoj na kanaliz. síť	-	-	-	-	1465	4049	1443	4736	23	51	2931	8836	3174	3205
domácí čistička odp. vod	-	-	-	-	-	-	-	-	-	-	-	-	-	-
žumpa, jímka	-	-	-	-	-	-	-	-	-	-	-	-	-	-
bez kanalizace a jímky	-	-	-	-	-	-	-	-	-	-	-	-	-	-
nezjištěno	-	-	-	-	-	-	-	-	-	-	-	-	-	-
celkem	-	-	-	-	1465	4049	1443	4736	23	51	2931	8836	3174	3205

## 4. Bytové domy - byty družstevní

Tab. č. 356 Trvale obydlené byty podle období výstavby nebo rekonstrukce domu, podle velikosti, polohy a technického vybavení bytu a podle druhu domu a právního důvodu užívání bytu

Orlová

Velikost, poloha a technické vybavení bytu	Byty v domech postavených nebo rekonstruovaných v období										Celkový počet			
	do r. 1899		1900 - 1945		1946 - 1980		1981 - 2001		nezjištěno		bytů	bydlících osob	hospodař. domácností	cenzových domácností
	počet bytů	počet bydl. osob	počet bytů	počet bydl. osob	počet bytů	počet bydl. osob	počet bytů	počet bydl. osob	počet bytů	počet bydl. osob				
6. Teplá voda														
zdroj mimo budovu	-	-	-	-	1460	4037	1441	4727	23	51	2924	8815	3167	3197
el. bojler, průtok. ohřívač	-	-	-	-	1	1	-	-	-	-	1	1	1	1
plynový bojler, průtok. ohřívač	-	-	-	-	-	-	-	-	-	-	-	-	-	-
jiný nebo kombin. zdroj	-	-	-	-	3	9	-	-	-	-	3	9	3	4
bez teplé vody	-	-	-	-	1	2	-	-	-	-	1	2	1	1
nezjištěno	-	-	-	-	-	-	2	9	-	-	2	9	2	2
celkem	-	-	-	-	1465	4049	1443	4736	23	51	2931	8836	3174	3205
7. Převládající způsob vytápění														
ústřední topení celkem	-	-	-	-	1459	4037	1441	4727	23	51	2923	8815	3164	3195
kotelna mimo dům	-	-	-	-	1456	4030	1441	4727	23	51	2920	8808	3161	3192
kotelna v domě	-	-	-	-	3	7	-	-	-	-	3	7	3	3
z toho na pevná paliva	-	-	-	-	-	-	-	-	-	-	-	-	-	-
etážové topení celkem	-	-	-	-	-	-	-	-	-	-	-	-	-	-
z toho: na plyn	-	-	-	-	-	-	-	-	-	-	-	-	-	-
na elektřinu	-	-	-	-	-	-	-	-	-	-	-	-	-	-
na pevná paliva	-	-	-	-	-	-	-	-	-	-	-	-	-	-
kamna celkem	-	-	-	-	2	2	1	4	-	-	3	6	3	3
z toho: na plyn	-	-	-	-	-	-	1	4	-	-	1	4	1	1
na elektřinu	-	-	-	-	2	2	-	-	-	-	2	2	2	2
na pevná paliva	-	-	-	-	-	-	-	-	-	-	-	-	-	-
jiný n. komb. způsob	-	-	-	-	3	7	-	-	-	-	3	7	3	3
nezjištěno	-	-	-	-	1	3	1	5	-	-	2	8	4	4
celkem	-	-	-	-	1465	4049	1443	4736	23	51	2931	8836	3174	3205
8. Koupelna (sprchový kout)														
v bytě	-	-	-	-	1465	4049	1443	4736	23	51	2931	8836	3174	3205
mimo byt celkem	-	-	-	-	-	-	-	-	-	-	-	-	-	-
z toho vlastní	-	-	-	-	-	-	-	-	-	-	-	-	-	-
bez koupelny a sprch. koutu	-	-	-	-	-	-	-	-	-	-	-	-	-	-
nezjištěno	-	-	-	-	-	-	-	-	-	-	-	-	-	-
celkem	-	-	-	-	1465	4049	1443	4736	23	51	2931	8836	3174	3205
9. Záchod														
splachovací v bytě	-	-	-	-	1465	4049	1443	4736	23	51	2931	8836	3174	3205
splach. mimo byt celkem	-	-	-	-	-	-	-	-	-	-	-	-	-	-
z toho vlastní	-	-	-	-	-	-	-	-	-	-	-	-	-	-
splach. mimo dům	-	-	-	-	-	-	-	-	-	-	-	-	-	-
bez splachování	-	-	-	-	-	-	-	-	-	-	-	-	-	-
nezjištěno	-	-	-	-	-	-	-	-	-	-	-	-	-	-
celkem	-	-	-	-	1465	4049	1443	4736	23	51	2931	8836	3174	3205
Z počtu bytů:														
koupelna i záchod v bytě	-	-	-	-	1465	4049	1443	4736	23	51	2931	8836	3174	3205
jen záchod v bytě	-	-	-	-	-	-	-	-	-	-	-	-	-	-
Byty I. kategorie	-	-	-	-	1461	4039	1442	4731	23	51	2926	8821	3167	3198
Byty II. kategorie	-	-	-	-	3	7	-	-	-	-	3	7	3	3

5. Bytové domy - byty členů družstva založeného  
v průběhu privatizace

Tab. č. 356 Trvale obydlené byty podle období výstavby nebo  
rekonstrukce domu, podle velikosti, polohy a technického vybavení  
bytu a podle druhu domu a právního důvodu užívání bytu

Orlová

Velikost, poloha a technické vybavení bytu	Byty v domech postavených nebo rekonstruovaných v období										Celkový počet			
	do r. 1899		1900 - 1945		1946 - 1980		1981 - 2001		nezjištěno		bytů	bydlících osob	hospodař. domácností	cenzových domácností
	počet bytů	počet bydl. osob	počet bytů	počet bydl. osob	počet bytů	počet bydl. osob	počet bytů	počet bydl. osob	počet bytů	počet bydl. osob				
1. Velikost bytu														
1 obytná místnost	-	-	-	-	-	-	-	-	-	-	-	-	-	-
2 pokoje	-	-	-	-	-	-	-	-	-	-	-	-	-	-
3 pokoje	-	-	-	-	-	-	-	-	-	-	-	-	-	-
4 pokoje	-	-	-	-	-	-	-	-	-	-	-	-	-	-
5+ pokojů	-	-	-	-	-	-	-	-	-	-	-	-	-	-
nezjištěno	-	-	-	-	-	-	-	-	-	-	-	-	-	-
celkem	-	-	-	-	-	-	-	-	-	-	-	-	-	-
2. Poloha bytu podle podlaží														
přízemí	-	-	-	-	-	-	-	-	-	-	-	-	-	-
přízemí a 1. poschodí	-	-	-	-	-	-	-	-	-	-	-	-	-	-
1. poschodí	-	-	-	-	-	-	-	-	-	-	-	-	-	-
2. poschodí	-	-	-	-	-	-	-	-	-	-	-	-	-	-
3. poschodí	-	-	-	-	-	-	-	-	-	-	-	-	-	-
4. poschodí	-	-	-	-	-	-	-	-	-	-	-	-	-	-
5. - 7. poschodí	-	-	-	-	-	-	-	-	-	-	-	-	-	-
8. - 11. poschodí	-	-	-	-	-	-	-	-	-	-	-	-	-	-
12. a vyšší poschodí	-	-	-	-	-	-	-	-	-	-	-	-	-	-
suterén, sklep	-	-	-	-	-	-	-	-	-	-	-	-	-	-
nezjištěno	-	-	-	-	-	-	-	-	-	-	-	-	-	-
celkem	-	-	-	-	-	-	-	-	-	-	-	-	-	-
3. Plyn														
zaveden	-	-	-	-	-	-	-	-	-	-	-	-	-	-
bez plynu	-	-	-	-	-	-	-	-	-	-	-	-	-	-
nezjištěno	-	-	-	-	-	-	-	-	-	-	-	-	-	-
celkem	-	-	-	-	-	-	-	-	-	-	-	-	-	-
4. Vodovod														
v bytě	-	-	-	-	-	-	-	-	-	-	-	-	-	-
mimo byt	-	-	-	-	-	-	-	-	-	-	-	-	-	-
bez vodovodu	-	-	-	-	-	-	-	-	-	-	-	-	-	-
nezjištěno	-	-	-	-	-	-	-	-	-	-	-	-	-	-
celkem	-	-	-	-	-	-	-	-	-	-	-	-	-	-
z toho:														
voda a plyn v bytě	-	-	-	-	-	-	-	-	-	-	-	-	-	-
5. Kanalizace														
přípoj na kanaliz. síť	-	-	-	-	-	-	-	-	-	-	-	-	-	-
domácí čistička odp. vod	-	-	-	-	-	-	-	-	-	-	-	-	-	-
žumpa, jímka	-	-	-	-	-	-	-	-	-	-	-	-	-	-
bez kanalizace a jímky	-	-	-	-	-	-	-	-	-	-	-	-	-	-
nezjištěno	-	-	-	-	-	-	-	-	-	-	-	-	-	-
celkem	-	-	-	-	-	-	-	-	-	-	-	-	-	-

5. Bytové domy - byty členů družstva založeného  
v průběhu privatizace

Tab. č. 356 Trvale obydlené byty podle období výstavby nebo  
rekonstrukce domu, podle velikosti, polohy a technického vybavení  
bytu a podle druhu domu a právního důvodu užívání bytu

Orlová

Velikost, poloha a technické vybavení bytu	Byty v domech postavených nebo rekonstruovaných v období										Celkový počet			
	do r. 1899		1900 - 1945		1946 - 1980		1981 - 2001		nezjištěno		bytů	bydlících osob	hospodař. domácností	cenzových domácností
	počet bytů	počet bydl. osob	počet bytů	počet bydl. osob	počet bytů	počet bydl. osob	počet bytů	počet bydl. osob	počet bytů	počet bydl. osob				
6. Teplá voda														
zdroj mimo budovu	-	-	-	-	-	-	-	-	-	-	-	-	-	-
el. bojler, průtok. ohřivač	-	-	-	-	-	-	-	-	-	-	-	-	-	-
plynový bojler, průtok. ohřivač	-	-	-	-	-	-	-	-	-	-	-	-	-	-
jiný nebo kombin. zdroj	-	-	-	-	-	-	-	-	-	-	-	-	-	-
bez teplé vody	-	-	-	-	-	-	-	-	-	-	-	-	-	-
nezjištěno	-	-	-	-	-	-	-	-	-	-	-	-	-	-
celkem	-	-	-	-	-	-	-	-	-	-	-	-	-	-
7. Převládající způsob vytápění														
ústřední topení celkem	-	-	-	-	-	-	-	-	-	-	-	-	-	-
kotelna mimo dům	-	-	-	-	-	-	-	-	-	-	-	-	-	-
kotelna v domě	-	-	-	-	-	-	-	-	-	-	-	-	-	-
z toho na pevná paliva	-	-	-	-	-	-	-	-	-	-	-	-	-	-
etážové topení celkem	-	-	-	-	-	-	-	-	-	-	-	-	-	-
z toho: na plyn	-	-	-	-	-	-	-	-	-	-	-	-	-	-
na elektřinu	-	-	-	-	-	-	-	-	-	-	-	-	-	-
na pevná paliva	-	-	-	-	-	-	-	-	-	-	-	-	-	-
kamna celkem	-	-	-	-	-	-	-	-	-	-	-	-	-	-
z toho: na plyn	-	-	-	-	-	-	-	-	-	-	-	-	-	-
na elektřinu	-	-	-	-	-	-	-	-	-	-	-	-	-	-
na pevná paliva	-	-	-	-	-	-	-	-	-	-	-	-	-	-
jiný n. komb. způsob	-	-	-	-	-	-	-	-	-	-	-	-	-	-
nezjištěno	-	-	-	-	-	-	-	-	-	-	-	-	-	-
celkem	-	-	-	-	-	-	-	-	-	-	-	-	-	-
8. Koupelna (sprchový kout)														
v bytě	-	-	-	-	-	-	-	-	-	-	-	-	-	-
mimo byt celkem	-	-	-	-	-	-	-	-	-	-	-	-	-	-
z toho vlastní	-	-	-	-	-	-	-	-	-	-	-	-	-	-
bez koupelny a sprch. koutu	-	-	-	-	-	-	-	-	-	-	-	-	-	-
nezjištěno	-	-	-	-	-	-	-	-	-	-	-	-	-	-
celkem	-	-	-	-	-	-	-	-	-	-	-	-	-	-
9. Záchod														
splachovací v bytě	-	-	-	-	-	-	-	-	-	-	-	-	-	-
splach. mimo byt celkem	-	-	-	-	-	-	-	-	-	-	-	-	-	-
z toho vlastní	-	-	-	-	-	-	-	-	-	-	-	-	-	-
splach. mimo dům	-	-	-	-	-	-	-	-	-	-	-	-	-	-
bez splachování	-	-	-	-	-	-	-	-	-	-	-	-	-	-
nezjištěno	-	-	-	-	-	-	-	-	-	-	-	-	-	-
celkem	-	-	-	-	-	-	-	-	-	-	-	-	-	-
Z počtu bytů:														
koupelna i záchod v bytě	-	-	-	-	-	-	-	-	-	-	-	-	-	-
jen záchod v bytě	-	-	-	-	-	-	-	-	-	-	-	-	-	-
Byty I. kategorie	-	-	-	-	-	-	-	-	-	-	-	-	-	-
Byty II. kategorie	-	-	-	-	-	-	-	-	-	-	-	-	-	-

6. Bytové domy - byty ostatní

*Tab. č. 356* Trvale obydlené byty podle období výstavby nebo rekonstrukce domu, podle velikosti, polohy a technického vybavení bytu a podle druhu domu a právního důvodu užívání bytu

Orlová

Velikost, poloha a technické vybavení bytu	Byty v domech postavených nebo rekonstruovaných v období										Celkový počet			
	do r. 1899		1900 - 1945		1946 - 1980		1981 - 2001		nezjištěno		bytů	bydlících osob	hospodař. domácností	cenzových domácností
	počet bytů	počet bydl. osob	počet bytů	počet bydl. osob	počet bytů	počet bydl. osob	počet bytů	počet bydl. osob	počet bytů	počet bydl. osob				
<b>1. Velikost bytu</b>														
1 obytná místnost	-	-	8	17	14	32	8	15	1	3	31	67	37	37
2 pokoje	1	2	6	27	38	99	19	45	-	-	64	173	73	73
3 pokoje	-	-	2	7	50	148	27	82	-	-	79	237	84	85
4 pokoje	-	-	-	-	4	14	3	9	-	-	7	23	7	7
5+ pokojů	-	-	-	-	1	6	-	-	-	-	1	6	1	1
nezjištěno	-	-	1	4	2	5	1	2	-	-	4	11	4	4
celkem	1	2	17	55	109	304	58	153	1	3	186	517	206	207
<b>2. Poloha bytu podle podlaží</b>														
přízemí	1	2	10	35	31	79	9	18	1	3	52	137	57	57
přízemí a 1. poschodí	-	-	-	-	2	5	-	-	-	-	2	5	2	2
1. poschodí	-	-	5	12	20	55	10	25	-	-	35	92	37	37
2. poschodí	-	-	2	8	16	42	8	27	-	-	26	77	29	30
3. poschodí	-	-	-	-	6	20	4	14	-	-	10	34	12	12
4. poschodí	-	-	-	-	5	15	5	11	-	-	10	26	12	12
5. - 7. poschodí	-	-	-	-	15	49	21	56	-	-	36	105	41	41
8. - 11. poschodí	-	-	-	-	12	37	-	-	-	-	12	37	13	13
12. a vyšší poschodí	-	-	-	-	1	1	-	-	-	-	1	1	1	1
suterén, sklep	-	-	-	-	-	-	-	-	-	-	-	-	-	-
nezjištěno	-	-	-	-	1	1	1	2	-	-	2	3	2	2
celkem	1	2	17	55	109	304	58	153	1	3	186	517	206	207
<b>3. Plyn</b>														
zaveden	-	-	-	-	86	243	49	137	1	3	136	383	149	149
bez plynu	1	2	17	55	22	60	8	14	-	-	48	131	55	56
nezjištěno	-	-	-	-	1	1	1	2	-	-	2	3	2	2
celkem	1	2	17	55	109	304	58	153	1	3	186	517	206	207
<b>4. Vodovod</b>														
v bytě	1	2	15	53	108	303	56	150	1	3	181	511	201	202
mimo byt	-	-	2	2	-	-	-	-	-	-	2	2	2	2
bez vodovodu	-	-	-	-	-	-	-	-	-	-	-	-	-	-
nezjištěno	-	-	-	-	1	1	2	3	-	-	3	4	3	3
celkem	1	2	17	55	109	304	58	153	1	3	186	517	206	207
z toho:														
voda a plyn v bytě	-	-	-	-	86	243	48	136	1	3	135	382	148	148
<b>5. Kanalizace</b>														
přípoj na kanaliz. síť	1	2	13	43	107	300	58	153	1	3	180	501	198	198
domácí čistička odp. vod	-	-	-	-	1	1	-	-	-	-	1	1	1	1
žumpa, jímka	-	-	4	12	1	3	-	-	-	-	5	15	7	8
bez kanalizace a jímky	-	-	-	-	-	-	-	-	-	-	-	-	-	-
nezjištěno	-	-	-	-	-	-	-	-	-	-	-	-	-	-
celkem	1	2	17	55	109	304	58	153	1	3	186	517	206	207



## 6. Bytové domy - byty ostatní

Tab. č. 356 Trvale obydlené byty podle období výstavby nebo rekonstrukce domu, podle velikosti, polohy a technického vybavení bytu a podle druhu domu a právního důvodu užívání bytu

Orlová

Velikost, poloha a technické vybavení bytu	Byty v domech postavených nebo rekonstruovaných v období										Celkový počet			
	do r. 1899		1900 - 1945		1946 - 1980		1981 - 2001		nezjištěno		bytů	bydlících osob	hospodař. domácností	cenzových domácností
	počet bytů	počet bydl. osob	počet bytů	počet bydl. osob	počet bytů	počet bydl. osob	počet bytů	počet bydl. osob	počet bytů	počet bydl. osob				
6. Teplá voda														
zdroj mimo budovu	-	-	-	-	63	188	54	144	-	-	117	332	128	128
el. bojler, průtok. ohřivač	-	-	5	14	16	43	-	-	1	3	22	60	24	24
plynový bojler, průtok. ohřivač	-	-	-	-	23	53	-	-	-	-	23	53	25	25
jiný nebo kombin. zdroj	-	-	1	2	2	8	1	3	-	-	4	13	5	5
bez teplé vody	1	2	11	39	3	7	-	-	-	-	15	48	19	20
nezjištěno	-	-	-	-	2	5	3	6	-	-	5	11	5	5
celkem	1	2	17	55	109	304	58	153	1	3	186	517	206	207
7. Převládající způsob vytápění														
ústřední topení celkem	-	-	1	3	70	206	55	142	-	-	126	351	137	137
kotelna mimo dům	-	-	-	-	64	189	55	142	-	-	119	331	129	129
kotelna v domě	-	-	1	3	6	17	-	-	-	-	7	20	8	8
z toho na pevná paliva	-	-	1	3	4	13	-	-	-	-	5	16	6	6
etážové topení celkem	-	-	1	1	11	29	-	-	1	3	13	33	13	13
z toho: na plyn	-	-	-	-	9	23	-	-	1	3	10	26	10	10
na elektřinu	-	-	-	-	-	-	-	-	-	-	-	-	-	-
na pevná paliva	-	-	1	1	2	6	-	-	-	-	3	7	3	3
kamna celkem	-	-	12	48	16	42	1	8	-	-	29	98	36	37
z toho: na plyn	-	-	-	-	7	15	1	8	-	-	8	23	11	11
na elektřinu	-	-	1	1	-	-	-	-	-	-	1	1	1	1
na pevná paliva	-	-	11	47	9	27	-	-	-	-	20	74	24	25
jiný n. komb. způsob	1	2	2	2	9	19	-	-	-	-	12	23	14	14
nezjištěno	-	-	1	1	3	8	2	3	-	-	6	12	6	6
celkem	1	2	17	55	109	304	58	153	1	3	186	517	206	207
8. Koupelna (sprchový kout)														
v bytě	1	2	10	37	106	297	56	150	1	3	174	489	193	194
mimo byt celkem	-	-	2	2	-	-	-	-	-	-	2	2	2	2
z toho vlastní	-	-	-	-	-	-	-	-	-	-	-	-	-	-
bez koupelny a sprch. koutu	-	-	4	15	-	-	-	-	-	-	4	15	5	5
nezjištěno	-	-	1	1	3	7	2	3	-	-	6	11	6	6
celkem	1	2	17	55	109	304	58	153	1	3	186	517	206	207
9. Záchod														
splachovací v bytě	1	2	10	36	105	295	56	150	1	3	173	486	191	192
splach. mimo byt celkem	-	-	1	1	-	-	-	-	-	-	1	1	1	1
z toho vlastní	-	-	-	-	-	-	-	-	-	-	-	-	-	-
splach. mimo dům	-	-	-	-	-	-	-	-	-	-	-	-	-	-
bez splachování	-	-	5	17	1	2	-	-	-	-	6	19	8	8
nezjištěno	-	-	1	1	3	7	2	3	-	-	6	11	6	6
celkem	1	2	17	55	109	304	58	153	1	3	186	517	206	207
Z počtu bytů:														
koupelna i záchod v bytě	1	2	9	34	105	295	56	150	1	3	172	484	190	191
jen záchod v bytě	-	-	1	2	-	-	-	-	-	-	1	2	1	1
Byty I. kategorie	-	-	1	1	85	242	56	150	1	3	143	396	156	156
Byty II. kategorie	1	2	9	36	19	50	-	-	-	-	29	88	35	36

7. Ostatní budovy

Tab. č. 356 Trvale obydlené byty podle období výstavby nebo rekonstrukce domu, podle velikosti, polohy a technického vybavení bytu a podle druhu domu a právního důvodu užívání bytu

Orlová

Velikost, poloha a technické vybavení bytu	Byty v domech postavených nebo rekonstruovaných v období										Celkový počet			
	do r. 1899		1900 - 1945		1946 - 1980		1981 - 2001		nezjištěno		bytů	bydlících osob	hospodař. domácností	cenzových domácností
	počet bytů	počet bydl. osob	počet bytů	počet bydl. osob	počet bytů	počet bydl. osob	počet bytů	počet bydl. osob	počet bytů	počet bydl. osob				
1. Velikost bytu														
1 obytná místnost	-	-	20	23	1	3	182	182	-	-	203	208	203	203
2 pokoje	-	-	6	15	1	1	3	6	1	4	11	26	12	12
3 pokoje	-	-	2	5	5	19	2	4	-	-	9	28	11	11
4 pokoje	-	-	-	-	1	3	1	4	-	-	2	7	2	2
5+ pokojů	-	-	1	2	-	-	-	-	-	-	1	2	1	1
nezjištěno	-	-	-	-	1	3	1	2	-	-	2	5	4	4
celkem	-	-	29	45	9	29	189	198	1	4	228	276	233	233
2. Poloha bytu podle podlaží														
přízemí	-	-	21	26	5	14	5	11	1	4	32	55	33	33
přízemí a 1. poschodí	-	-	-	-	-	-	-	-	-	-	-	-	-	-
1. poschodí	-	-	7	15	3	12	11	12	-	-	21	39	23	23
2. poschodí	-	-	1	4	-	-	12	12	-	-	13	16	13	13
3. poschodí	-	-	-	-	-	-	17	19	-	-	17	19	17	17
4. poschodí	-	-	-	-	-	-	16	16	-	-	16	16	16	16
5. - 7. poschodí	-	-	-	-	-	-	48	48	-	-	48	48	48	48
8. - 11. poschodí	-	-	-	-	-	-	64	64	-	-	64	64	64	64
12. a vyšší poschodí	-	-	-	-	-	-	16	16	-	-	16	16	16	16
suterén, sklep	-	-	-	-	-	-	-	-	-	-	-	-	-	-
nezjištěno	-	-	-	-	1	3	-	-	-	-	1	3	3	3
celkem	-	-	29	45	9	29	189	198	1	4	228	276	233	233
3. Plyn														
zaveden	-	-	-	-	5	16	4	9	-	-	9	25	11	11
bez plynu	-	-	29	45	3	10	185	189	1	4	218	248	219	219
nezjištěno	-	-	-	-	1	3	-	-	-	-	1	3	3	3
celkem	-	-	29	45	9	29	189	198	1	4	228	276	233	233
4. Vodovod														
v bytě	-	-	29	45	8	26	189	198	1	4	227	273	230	230
mimo byt	-	-	-	-	-	-	-	-	-	-	-	-	-	-
bez vodovodu	-	-	-	-	-	-	-	-	-	-	-	-	-	-
nezjištěno	-	-	-	-	1	3	-	-	-	-	1	3	3	3
celkem	-	-	29	45	9	29	189	198	1	4	228	276	233	233
z toho:														
voda a plyn v bytě	-	-	-	-	5	16	4	9	-	-	9	25	11	11
5. Kanalizace														
přípoj na kanaliz. síť	-	-	22	26	8	26	187	194	1	4	218	250	223	223
domácí čistička odp. vod	-	-	1	2	-	-	2	4	-	-	3	6	3	3
žumpa, jímka	-	-	6	17	1	3	-	-	-	-	7	20	7	7
bez kanalizace a jímky	-	-	-	-	-	-	-	-	-	-	-	-	-	-
nezjištěno	-	-	-	-	-	-	-	-	-	-	-	-	-	-
celkem	-	-	29	45	9	29	189	198	1	4	228	276	233	233

## 7. Ostatní budovy

*Tab. č. 356* Trvale obydlené byty podle období výstavby nebo rekonstrukce domu, podle velikosti, polohy a technického vybavení bytu a podle druhu domu a právního důvodu užívání bytu

Orlová

Velikost, poloha a technické vybavení bytu	Byty v domech postavených nebo rekonstruovaných v období										Celkový počet			
	do r. 1899		1900 - 1945		1946 - 1980		1981 - 2001		nezjištěno		bytů	bydlících osob	hospodař. domácností	cenzových domácností
	počet bytů	počet bydl. osob	počet bytů	počet bydl. osob	počet bytů	počet bydl. osob	počet bytů	počet bydl. osob	počet bytů	počet bydl. osob				
6. Teplá voda														
zdroj mimo budovu	-	-	4	5	3	10	183	183	-	-	190	198	192	192
el. bojler, průtok. ohřivač	-	-	23	33	4	15	4	10	1	4	32	62	33	33
plynový bojler, průtok. ohřivač	-	-	-	-	1	1	2	5	-	-	3	6	3	3
jiný nebo kombin. zdroj	-	-	2	7	-	-	-	-	-	-	2	7	2	2
bez teplé vody	-	-	-	-	-	-	-	-	-	-	-	-	-	-
nezjištěno	-	-	-	-	1	3	-	-	-	-	1	3	3	3
celkem	-	-	29	45	9	29	189	198	1	4	228	276	233	233
7. Převládající způsob vytápění														
ústřední topení celkem	-	-	26	37	6	20	187	193	1	4	220	254	223	223
kotelna mimo dům	-	-	21	24	4	14	184	184	1	4	210	226	213	213
kotelna v domě	-	-	5	13	2	6	3	9	-	-	10	28	10	10
z toho na pevná paliva	-	-	5	13	2	6	2	6	-	-	9	25	9	9
etážové topení celkem	-	-	1	3	-	-	1	4	-	-	2	7	2	2
z toho: na plyn	-	-	-	-	-	-	1	4	-	-	1	4	1	1
na elektřinu	-	-	-	-	-	-	-	-	-	-	-	-	-	-
na pevná paliva	-	-	1	3	-	-	-	-	-	-	1	3	1	1
kamna celkem	-	-	2	5	-	-	1	1	-	-	3	6	3	3
z toho: na plyn	-	-	-	-	-	-	-	-	-	-	-	-	-	-
na elektřinu	-	-	1	2	-	-	1	1	-	-	2	3	2	2
na pevná paliva	-	-	1	3	-	-	-	-	-	-	1	3	1	1
jiný n. komb. způsob	-	-	-	-	2	6	-	-	-	-	2	6	2	2
nezjištěno	-	-	-	-	1	3	-	-	-	-	1	3	3	3
celkem	-	-	29	45	9	29	189	198	1	4	228	276	233	233
8. Koupelna (sprchový kout)														
v bytě	-	-	29	45	7	23	189	198	1	4	226	270	229	229
mimo byt celkem	-	-	-	-	1	3	-	-	-	-	1	3	1	1
z toho vlastní	-	-	-	-	1	3	-	-	-	-	1	3	1	1
bez koupelny a sprch. koutu	-	-	-	-	-	-	-	-	-	-	-	-	-	-
nezjištěno	-	-	-	-	1	3	-	-	-	-	1	3	3	3
celkem	-	-	29	45	9	29	189	198	1	4	228	276	233	233
9. Záchod														
splachovací v bytě	-	-	27	40	7	23	189	198	1	4	224	265	227	227
splach. mimo byt celkem	-	-	2	5	1	3	-	-	-	-	3	8	3	3
z toho vlastní	-	-	2	5	1	3	-	-	-	-	3	8	3	3
splach. mimo dům	-	-	-	-	-	-	-	-	-	-	-	-	-	-
bez splachování	-	-	-	-	-	-	-	-	-	-	-	-	-	-
nezjištěno	-	-	-	-	1	3	-	-	-	-	1	3	3	3
celkem	-	-	29	45	9	29	189	198	1	4	228	276	233	233
Z počtu bytů:														
koupelna i záchod v bytě	-	-	27	40	7	23	189	198	1	4	224	265	227	227
jen záchod v bytě	-	-	-	-	-	-	-	-	-	-	-	-	-	-
Byty I. kategorie	-	-	27	39	6	20	189	198	1	4	223	261	226	226
Byty II. kategorie	-	-	2	6	2	6	-	-	-	-	4	12	4	4

## 8. Domovní fond úhrnem

Tab. č. 356 Trvale obydlené byty podle období výstavby nebo rekonstrukce domu, podle velikosti, polohy a technického vybavení bytu a podle druhu domu a právního důvodu užívání bytu

Orlová

Velikost, poloha a technické vybavení bytu	Byty v domech postavených nebo rekonstruovaných v období										Celkový počet			
	do r. 1899		1900 - 1945		1946 - 1980		1981 - 2001		nezjištěno		bytů	bydlících osob	hospodař. domácností	cenzových domácností
	počet bytů	počet bydl. osob	počet bytů	počet bydl. osob	počet bytů	počet bydl. osob	počet bytů	počet bydl. osob	počet bytů	počet bydl. osob				
1. Velikost bytu														
1 obytná místnost	36	79	256	514	874	1485	536	721	9	14	1711	2813	1833	1837
2 pokoje	46	114	263	671	2752	6485	582	1327	15	34	3658	8631	3921	3960
3 pokoje	41	112	237	743	2916	8827	2468	8475	15	46	5677	18203	6144	6198
4 pokoje	14	44	113	374	430	1362	410	1529	-	-	967	3309	1107	1130
5+ pokojů	7	20	65	250	143	517	125	499	3	9	343	1295	446	465
nezjištěno	9	47	32	73	64	133	21	48	12	24	138	325	166	166
celkem	153	416	966	2625	7179	18809	4142	12599	54	127	12494	34576	13617	13756
2. Poloha bytu podle podlaží														
přízemí	135	365	628	1600	1749	4578	556	1726	14	41	3082	8310	3375	3418
přízemí a 1. poschodí	7	25	177	580	437	1404	226	820	4	10	851	2839	1042	1066
1. poschodí	10	25	126	331	1343	3372	481	1499	6	9	1966	5236	2131	2144
2. poschodí	-	-	21	65	809	2064	440	1374	5	13	1275	3516	1372	1388
3. poschodí	-	-	2	9	678	1754	432	1259	2	6	1114	3028	1182	1189
4. poschodí	-	-	-	-	520	1369	428	1309	4	10	952	2688	1019	1032
5. - 7. poschodí	-	-	-	-	1138	2946	1153	3494	9	17	2300	6457	2464	2479
8. - 11. poschodí	-	-	-	-	412	1100	379	1015	-	-	791	2115	856	862
12. a vyšší poschodí	-	-	-	-	81	202	43	95	-	-	124	297	132	133
suterén, sklep	-	-	3	18	2	7	-	-	-	-	5	25	5	6
nezjištěno	1	1	9	22	10	13	4	8	10	21	34	65	39	39
celkem	153	416	966	2625	7179	18809	4142	12599	54	127	12494	34576	13617	13756
3. Plyn														
zaveden	14	37	141	439	5736	15248	3407	11169	33	79	9331	26972	10108	10207
bez plynu	137	374	809	2150	1390	3453	716	1388	11	27	3063	7392	3392	3432
nezjištěno	2	5	16	36	53	108	19	42	10	21	100	212	117	117
celkem	153	416	966	2625	7179	18809	4142	12599	54	127	12494	34576	13617	13756
4. Vodovod														
v bytě	152	413	938	2566	7149	18757	4132	12578	43	104	12414	34418	13520	13658
mimo byt	-	-	10	16	1	1	-	-	-	-	11	17	15	15
bez vodovodu	-	-	4	6	3	9	1	1	1	2	9	18	10	10
nezjištěno	1	3	14	37	26	42	9	20	10	21	60	123	72	73
celkem	153	416	966	2625	7179	18809	4142	12599	54	127	12494	34576	13617	13756
z toho:														
voda a plyn v bytě	14	37	141	439	5733	15239	3406	11168	33	79	9327	26962	10103	10202
5. Kanalizace														
přípoj na kanaliz. síť	85	257	555	1430	6415	16646	3811	11561	34	83	10900	29977	11794	11892
domácí čistička odp. vod	-	-	8	25	31	79	24	71	-	-	63	175	78	78
žumpa, jímka	68	159	399	1160	727	2070	305	964	5	12	1504	4365	1714	1754
bez kanalizace a jímky	-	-	3	8	5	12	1	1	1	2	10	23	11	12
nezjištěno	-	-	1	2	1	2	1	2	14	30	17	36	20	20
celkem	153	416	966	2625	7179	18809	4142	12599	54	127	12494	34576	13617	13756

## 8. Domovní fond úhrnem

Tab. č. 356 Trvale obydlené byty podle období výstavby nebo rekonstrukce domu, podle velikosti, polohy a technického vybavení bytu a podle druhu domu a právního důvodu užívání bytu

Orlová

Velikost, poloha a technické vybavení bytu	Byty v domech postavených nebo rekonstruovaných v období										Celkový počet			
	do r. 1899		1900 - 1945		1946 - 1980		1981 - 2001		nezjištěno		bytů	bydlících osob	hospodař. domácností	cenzových domácností
	počet bytů	počet bydl. osob	počet bytů	počet bydl. osob	počet bytů	počet bydl. osob	počet bytů	počet bydl. osob	počet bytů	počet bydl. osob				
<b>6. Teplá voda</b>														
zdroj mimo budovu	-	-	5	13	4995	12812	3644	11051	23	51	8667	23927	9298	9373
el. bojler, průtok. ohřívač	48	117	290	761	625	1725	202	659	7	21	1172	3283	1318	1334
plynový bojler, průtok. ohřívač	8	27	78	232	837	2186	144	435	7	20	1074	2900	1189	1202
jiný nebo kombin. zdroj	27	77	223	680	472	1426	135	412	3	7	860	2602	989	1014
bez teplé vody	69	192	351	890	214	584	2	3	3	6	639	1675	724	733
nezjištěno	1	3	19	49	36	76	15	39	11	22	82	189	99	100
celkem	153	416	966	2625	7179	18809	4142	12599	54	127	12494	34576	13617	13756
<b>7. Převládající způsob vytápění</b>														
ústřední topení celkem	44	123	417	1228	6075	15899	4094	12467	32	73	10662	29790	11587	11705
kotelna mimo dům	-	-	21	24	5012	12861	3645	11048	24	55	8702	23988	9334	9409
kotelna v domě	44	123	396	1204	1063	3038	449	1419	8	18	1960	5802	2253	2296
z toho na pevná paliva	31	90	261	778	355	1073	178	573	5	10	830	2524	960	982
etážové topení celkem	13	23	36	86	294	741	5	14	8	23	356	887	382	386
z toho: na plyn	-	-	1	2	204	502	4	12	8	23	217	539	234	235
na elektřinu	-	-	-	-	5	11	-	-	-	-	5	11	5	5
na pevná paliva	13	23	35	84	85	228	1	2	-	-	134	337	143	146
kamna celkem	77	205	429	1107	599	1689	24	75	3	9	1132	3085	1259	1274
z toho: na plyn	-	-	2	2	120	282	2	12	-	-	124	296	133	134
na elektřinu	5	11	23	48	58	156	19	59	-	-	105	274	111	113
na pevná paliva	72	194	404	1057	421	1251	3	4	3	9	903	2515	1015	1027
jiný n. komb. způsob	17	58	63	158	176	412	8	17	1	1	265	646	294	296
nezjištěno	2	7	21	46	35	68	11	26	10	21	79	168	95	95
celkem	153	416	966	2625	7179	18809	4142	12599	54	127	12494	34576	13617	13756
<b>8. Koupelna (sprchový kout)</b>														
v bytě	131	344	702	2011	7088	18612	4127	12568	39	94	12087	33629	13151	13285
mimo byt celkem	3	6	16	37	15	34	2	5	1	3	37	85	46	46
z toho vlastní	1	2	7	13	8	20	-	-	-	-	16	35	19	19
bez koupelny a sprch. koutu	15	48	223	520	42	100	2	3	2	3	284	674	316	320
nezjištěno	4	18	25	57	34	63	11	23	12	27	86	188	104	105
celkem	153	416	966	2625	7179	18809	4142	12599	54	127	12494	34576	13617	13756
<b>9. Záchod</b>														
splachovací v bytě	115	311	781	2182	7104	18637	4127	12568	41	100	12168	33798	13240	13373
splach. mimo byt celkem	8	23	58	153	22	61	-	-	-	-	88	237	103	105
z toho vlastní	3	11	52	135	10	30	-	-	-	-	65	176	76	78
splach. mimo dům	2	8	1	1	-	-	-	-	-	-	3	9	3	3
bez splachování	23	53	103	236	14	35	2	3	3	6	145	333	164	167
nezjištěno	5	21	23	53	39	76	13	28	10	21	90	199	107	108
celkem	153	416	966	2625	7179	18809	4142	12599	54	127	12494	34576	13617	13756
<b>Z počtu bytů:</b>														
koupelna i záchod v bytě	112	298	664	1911	7058	18529	4125	12563	39	94	11998	33395	13051	13183
jen záchod v bytě	3	13	117	271	46	108	2	5	2	6	170	403	189	190
Byty I. kategorie	43	116	411	1206	6428	16767	4114	12538	39	94	11035	30721	11986	12107
Byty II. kategorie	73	196	287	777	660	1840	14	30	1	2	1035	2845	1141	1154

1. Rodinné domy

Tab. č. 357 Trvale obydlené byty podle velikosti bytu,  
podle polohy a technického vybavení bytu a podle druhu domu  
a právního důvodu užívání bytu

Orlová

Poloha, technické vybavení bytu	Počet bytů		Počet obytných místností 8 m <sup>2</sup> a více podl. pl.		Plocha bytů v tis. m <sup>2</sup>		Průměrná obytná plocha na 1 byt v m <sup>2</sup>	Byty podle počtu obytných místností						
	celkem	%	celkem	průměr na 1 byt	obytná	celková		1 obytn. místnost	2 pokoje	3 pokoje	4 pokoje	5+ pokojů	nezjištěno	
1. Poloha bytu podle podlaží														
přízemí	1345	54,1	3445	2,62	64,2	99,7	48,8	213	400	451	190	61	30	
přízemí a 1. poschodí	815	32,8	3223	3,99	62,5	94,7	77,3	11	63	202	290	242	7	
1. poschodí	303	12,2	870	2,88	16,0	24,4	53,1	16	81	143	47	15	1	
2. poschodí	4	0,2	12	3,00	0,2	0,3	58,0	-	1	2	1	-	-	
3. poschodí	-	-	-	X	-	-	X	-	-	-	-	-	-	
4. poschodí	-	-	-	X	-	-	X	-	-	-	-	-	-	
5. - 7. poschodí	-	-	-	X	-	-	X	-	-	-	-	-	-	
8. - 11. poschodí	-	-	-	X	-	-	X	-	-	-	-	-	-	
12. a vyšší poschodí	-	-	-	X	-	-	X	-	-	-	-	-	-	
suterén, sklep	4	0,2	7	2,33	0,1	0,2	43,7	1	1	-	1	-	1	
nezjištěno	14	0,6	6	2,00	0,1	0,2	44,7	1	1	1	-	-	11	
celkem	2485	100,0	7563	3,11	143,2	219,5	58,8	242	547	799	529	318	50	
2. Plyn														
zaveden	1068	43,0	3622	3,40	69,4	106,1	65,3	33	183	401	275	172	4	
bez plynu	1386	55,8	3898	2,88	73,1	112,3	54,0	203	358	395	252	145	33	
nezjištěno	31	1,2	43	2,39	0,7	1,1	37,4	6	6	3	2	1	13	
celkem	2485	100,0	7563	3,11	143,2	219,5	58,8	242	547	799	529	318	50	
3. Vodovod														
v bytě	2457	98,9	7527	3,11	142,4	218,3	58,8	241	538	795	529	317	37	
mimo byt	2	0,1	5	2,50	0,1	0,2	41,0	-	1	1	-	-	-	
bez vodovodu	9	0,4	18	2,00	0,3	0,6	38,1	1	7	1	-	-	-	
nezjištěno	17	0,7	13	3,25	0,4	0,5	87,5	-	1	2	-	1	13	
celkem	2485	100,0	7563	3,11	143,2	219,5	58,8	242	547	799	529	318	50	
z toho:														
voda a plyn v bytě	1066	42,9	3614	3,40	69,2	105,8	65,2	33	183	400	275	171	4	
4. Kanalizace														
přípoj na kanaliz. síť	975	39,2	2638	2,80	50,2	78,1	53,3	177	229	276	161	99	33	
domácí čistička odp. vod	48	1,9	169	3,67	3,4	5,3	74,8	4	5	16	9	12	2	
žumpa, jímka	1435	57,7	4717	3,30	88,6	134,7	61,9	60	304	502	359	206	4	
bez kanalizace a jímky	10	0,4	25	2,50	0,6	0,9	58,2	1	5	3	-	1	-	
nezjištěno	17	0,7	14	2,33	0,4	0,5	58,8	-	4	2	-	-	11	
celkem	2485	100,0	7563	3,11	143,2	219,5	58,8	242	547	799	529	318	50	
5. Teplá voda														
zdroj mimo budovu	6	0,2	24	4,00	0,3	0,5	58,0	1	1	2	-	2	-	
el. bojler, průtok. ohřivač	832	33,5	2722	3,28	51,7	78,6	62,4	42	168	299	202	118	3	
plynový bojler, průtok. ohřivač	612	24,6	2071	3,39	39,6	60,6	64,9	22	108	225	159	97	1	
jiný nebo kombin. zdroj	726	29,2	2187	3,05	41,1	63,2	57,4	85	161	221	157	92	10	
bez teplé vody	280	11,3	530	2,02	9,7	15,6	37,0	90	106	48	10	8	18	
nezjištěno	29	1,2	29	2,64	0,7	0,9	59,2	2	3	4	1	1	18	
celkem	2485	100,0	7563	3,11	143,2	219,5	58,8	242	547	799	529	318	50	

1. Rodinné domy

Tab. č. 357 Trvale obydlené byty podle velikosti bytu,  
podle polohy a technického vybavení bytu a podle druhu domu  
a právního důvodu užívání bytu

Orlová

Poloha, technické vybavení bytu	Počet bytů		Počet obytných místností 8 m <sup>2</sup> a více podl. pl.		Plocha bytů v tis. m <sup>2</sup>		Průměrná obytná plocha na 1 byt v m <sup>2</sup>	Byty podle počtu obytných místností						
	celkem	%	celkem	průměr na 1 byt	obytná	celková		1 obytn. místnost	2 pokoje	3 pokoje	4 pokoje	5+ pokojů	nezjištěno	
6. Převládající způsob vytápění														
ústřední topení celkem	1844	74,2	6210	3,39	118,3	179,7	64,6	67	324	671	481	289	12	
kotelna mimo dům	2	0,1	15	7,50	0,2	0,3	79,5	-	-	-	-	2	-	
kotelna v domě	1842	74,1	6195	3,39	118,2	179,4	64,6	67	324	671	481	287	12	
z toho:														
na pevná paliva	773	31,1	2553	3,34	48,0	72,4	62,8	37	142	263	210	113	8	
etážové topení celkem	61	2,5	146	2,47	2,6	4,4	44,4	9	24	19	5	2	2	
z toho:														
na plyn	10	0,4	32	3,20	0,6	1,0	61,3	1	2	4	2	1	-	
na elektřinu	1	0,0	2	2,00	0,0	0,1	31,0	-	1	-	-	-	-	
na pevná paliva	50	2,0	112	2,33	2,0	3,3	41,1	8	21	15	3	1	2	
kamna celkem	461	18,6	971	2,19	18,1	28,8	40,9	144	161	80	34	24	18	
z toho:														
na plyn	8	0,3	21	2,63	0,3	0,6	42,1	1	4	-	3	-	-	
na elektřinu	57	2,3	182	3,19	3,4	5,0	58,9	4	15	16	13	9	-	
na pevná paliva	396	15,9	768	2,03	14,4	23,3	38,1	139	142	64	18	15	18	
jiný n. komb. způsob	97	3,9	219	2,35	3,9	6,2	41,8	20	35	26	9	3	4	
nezjištěno	22	0,9	17	2,13	0,2	0,4	29,9	2	3	3	-	-	14	
celkem	2485	100,0	7563	3,11	143,2	219,5	58,8	242	547	799	529	318	50	
7. Koupelna (sprchový kout)														
v bytě	2320	93,4	7266	3,16	137,9	211,1	60,0	204	479	782	520	311	24	
mimo byt														
vlastní	14	0,6	39	2,79	0,6	1,0	43,2	1	4	7	1	1	-	
společná	17	0,7	36	2,12	0,7	1,0	39,2	2	13	-	2	-	-	
bez koupelny a sprch. koutu	104	4,2	189	1,99	3,3	5,3	34,9	31	47	8	6	3	9	
nezjištěno	30	1,2	33	2,54	0,7	1,0	56,2	4	4	2	-	3	17	
celkem	2485	100,0	7563	3,11	143,2	219,5	58,8	242	547	799	529	318	50	
8. Záchod														
splachovací v bytě	2319	93,3	7224	3,15	136,8	209,6	59,7	210	487	762	519	312	29	
splach. mimo byt														
vlastní	25	1,0	71	2,84	1,3	1,9	51,6	1	9	9	5	1	-	
společný	22	0,9	62	2,82	1,1	1,7	50,0	2	10	5	3	2	-	
splach. mimo dům	3	0,1	5	1,67	0,1	0,1	21,3	1	2	-	-	-	-	
bez splachování	85	3,4	170	2,05	3,2	5,2	38,7	26	35	19	1	2	2	
nezjištěno	31	1,2	31	2,58	0,7	1,1	62,1	2	4	4	1	1	19	
celkem	2485	100,0	7563	3,11	143,2	219,5	58,8	242	547	799	529	318	50	
Z počtu bytů:														
koupelna i záchod v bytě	2251	90,6	7095	3,18	134,6	206,1	60,3	191	461	757	512	309	21	
jen záchod v bytě	68	2,7	129	2,15	2,2	3,5	37,0	19	26	5	7	3	8	
jen koupelna v bytě	69	2,8	171	2,59	3,3	5,1	50,1	13	18	25	8	2	3	
Byty I. kategorie	1856	74,7	6291	3,40	119,7	181,7	64,8	65	322	672	493	296	8	
Byty II. kategorie	460	18,5	984	2,21	18,3	29,6	40,9	132	159	109	30	16	14	

2. Bytové domy - byty v osobním vlastnictví

**Tab. č. 357** Trvale obydlené byty podle velikosti bytu,  
podle polohy a technického vybavení bytu a podle druhu domu  
a právního důvodu užívání bytu

Orlová

Poloha, technické vybavení bytu	Počet bytů		Počet obytných místností 8 m <sup>2</sup> a více podl. pl.		Plocha bytů v tis. m <sup>2</sup>		Průměrná obytná plocha na 1 byt v m <sup>2</sup>	Byty podle počtu obytných místností						
	celkem	%	celkem	průměr na 1 byt	obytná	celková		1 obytn. místnost	2 pokoje	3 pokoje	4 pokoje	5+ pokojů	nezjištěno	
<b>1. Poloha bytu podle podlaží</b>														
přízemí	121	37,1	289	2,39	4,6	7,1	38,2	14	49	56	1	1	-	-
přízemí a 1. poschodí	3	0,9	8	2,67	0,2	0,2	56,3	-	1	2	-	-	-	-
1. poschodí	131	40,2	326	2,49	5,1	7,9	39,2	9	55	63	2	2	-	-
2. poschodí	24	7,4	65	2,71	1,0	1,5	41,7	-	8	15	1	-	-	-
3. poschodí	16	4,9	40	2,50	0,6	0,9	37,1	1	6	9	-	-	-	-
4. poschodí	6	1,8	15	2,50	0,2	0,4	38,7	-	3	3	-	-	-	-
5. - 7. poschodí	21	6,4	51	2,43	0,8	1,3	39,7	6	3	9	3	-	-	-
8. - 11. poschodí	4	1,2	11	2,75	0,2	0,2	37,5	-	1	3	-	-	-	-
12. a vyšší poschodí	-	-	-	X	-	-	X	-	-	-	-	-	-	-
suterén, sklep	-	-	-	X	-	-	X	-	-	-	-	-	-	-
nezjištěno	-	-	-	X	-	-	X	-	-	-	-	-	-	-
<b>celkem</b>	<b>326</b>	<b>100,0</b>	<b>805</b>	<b>2,47</b>	<b>12,7</b>	<b>19,5</b>	<b>39,1</b>	<b>30</b>	<b>126</b>	<b>160</b>	<b>7</b>	<b>3</b>	<b>-</b>	<b>-</b>
<b>2. Plyn</b>														
zaveden	274	84,0	671	2,45	10,6	16,3	38,6	22	117	127	6	2	-	-
bez plynu	47	14,4	120	2,55	2,0	2,9	41,8	8	8	29	1	1	-	-
nezjištěno	5	1,5	14	2,80	0,2	0,3	40,6	-	1	4	-	-	-	-
<b>celkem</b>	<b>326</b>	<b>100,0</b>	<b>805</b>	<b>2,47</b>	<b>12,7</b>	<b>19,5</b>	<b>39,1</b>	<b>30</b>	<b>126</b>	<b>160</b>	<b>7</b>	<b>3</b>	<b>-</b>	<b>-</b>
<b>3. Vodovod</b>														
v bytě	326	100,0	805	2,47	12,7	19,5	39,1	30	126	160	7	3	-	-
mimo byt	-	-	-	X	-	-	X	-	-	-	-	-	-	-
bez vodovodu	-	-	-	X	-	-	X	-	-	-	-	-	-	-
nezjištěno	-	-	-	X	-	-	X	-	-	-	-	-	-	-
<b>celkem</b>	<b>326</b>	<b>100,0</b>	<b>805</b>	<b>2,47</b>	<b>12,7</b>	<b>19,5</b>	<b>39,1</b>	<b>30</b>	<b>126</b>	<b>160</b>	<b>7</b>	<b>3</b>	<b>-</b>	<b>-</b>
z toho:														
voda a plyn v bytě	274	84,0	671	2,45	10,6	16,3	38,6	22	117	127	6	2	-	-
<b>4. Kanalizace</b>														
přípoj na kanaliz. síť	320	98,2	791	2,47	12,5	19,1	39,1	28	126	156	7	3	-	-
domácí čistička odp. vod	-	-	-	X	-	-	X	-	-	-	-	-	-	-
žumpa, jímka	6	1,8	14	2,33	0,2	0,4	39,8	2	-	4	-	-	-	-
bez kanalizace a jímky	-	-	-	X	-	-	X	-	-	-	-	-	-	-
nezjištěno	-	-	-	X	-	-	X	-	-	-	-	-	-	-
<b>celkem</b>	<b>326</b>	<b>100,0</b>	<b>805</b>	<b>2,47</b>	<b>12,7</b>	<b>19,5</b>	<b>39,1</b>	<b>30</b>	<b>126</b>	<b>160</b>	<b>7</b>	<b>3</b>	<b>-</b>	<b>-</b>
<b>5. Teplá voda</b>														
zdroj mimo budovu	76	23,3	190	2,50	2,9	4,5	38,7	8	26	38	4	-	-	-
el. bojler, průtok. ohřívač	59	18,1	153	2,59	2,5	3,7	41,8	5	17	35	1	1	-	-
plynový bojler, průtok. ohřívač	156	47,9	369	2,37	5,8	9,1	37,2	14	75	64	2	1	-	-
jiný nebo kombin. zdroj	24	7,4	69	2,88	1,1	1,6	46,8	-	5	18	-	1	-	-
bez teplé vody	11	3,4	24	2,18	0,4	0,6	36,5	3	3	5	-	-	-	-
nezjištěno	-	-	-	X	-	-	X	-	-	-	-	-	-	-
<b>celkem</b>	<b>326</b>	<b>100,0</b>	<b>805</b>	<b>2,47</b>	<b>12,7</b>	<b>19,5</b>	<b>39,1</b>	<b>30</b>	<b>126</b>	<b>160</b>	<b>7</b>	<b>3</b>	<b>-</b>	<b>-</b>



## 2. Bytové domy - byty v osobním vlastnictví

Tab. č. 357 Trvale obydlené byty podle velikosti bytu,  
podle polohy a technického vybavení bytu a podle druhu domu  
a právního důvodu užívání bytu

Orlová

Poloha, technické vybavení bytu	Počet bytů		Počet obytných místností 8 m <sup>2</sup> a více podl. pl.		Plocha bytů v tis. m <sup>2</sup>		Průměrná obytná plocha na 1 byt v m <sup>2</sup>	Byty podle počtu obytných místností						
	celkem	%	celkem	průměr na 1 byt	obytná	celková		1 obytn. místnost	2 pokoje	3 pokoje	4 pokoje	5+ pokojů	nezjištěno	
6. Převládající způsob vytápění														
ústřední topení celkem	143	43,9	367	2,57	5,9	8,8	41,0	10	47	81	5	-	-	-
kotelna mimo dům	77	23,6	193	2,51	3,0	4,6	39,2	8	26	39	4	-	-	-
kotelna v domě	66	20,2	174	2,64	2,9	4,2	43,2	2	21	42	1	-	-	-
z toho:														
na pevná paliva	27	8,3	68	2,52	1,2	1,7	42,9	2	10	14	1	-	-	-
etážové topení celkem	75	23,0	198	2,64	3,1	4,6	40,8	5	20	48	1	1	-	-
z toho:														
na plyn	51	15,6	130	2,55	2,0	3,1	39,8	4	16	30	1	-	-	-
na elektřinu	1	0,3	3	3,00	0,0	0,1	41,0	-	-	1	-	-	-	-
na pevná paliva	23	7,1	65	2,83	1,0	1,5	42,9	1	4	17	-	1	-	-
kamna celkem	74	22,7	172	2,32	2,7	4,2	36,6	8	39	24	1	2	-	-
z toho:														
na plyn	52	16,0	117	2,25	1,9	3,0	35,7	4	34	12	1	1	-	-
na elektřinu	5	1,5	14	2,80	0,2	0,3	46,8	-	1	4	-	-	-	-
na pevná paliva	17	5,2	41	2,41	0,6	1,0	36,5	4	4	8	-	1	-	-
jiný n. komb. způsob	34	10,4	68	2,00	1,1	1,8	32,3	7	20	7	-	-	-	-
nezjištěno	-	-	-	X	-	-	X	-	-	-	-	-	-	-
celkem	326	100,0	805	2,47	12,7	19,5	39,1	30	126	160	7	3	-	-
7. Koupelna (sprchový kout)														
v bytě	325	99,7	804	2,47	12,7	19,5	39,1	29	126	160	7	3	-	-
mimo byt														
vlastní	-	-	-	X	-	-	X	-	-	-	-	-	-	-
společná	-	-	-	X	-	-	X	-	-	-	-	-	-	-
bez koupelny a sprch. koutu	1	0,3	1	1,00	0,0	0,0	22,0	1	-	-	-	-	-	-
nezjištěno	-	-	-	X	-	-	X	-	-	-	-	-	-	-
celkem	326	100,0	805	2,47	12,7	19,5	39,1	30	126	160	7	3	-	-
8. Záchod														
splachovací v bytě	324	99,4	801	2,47	12,7	19,4	39,1	29	126	159	7	3	-	-
splach. mimo byt														
vlastní	-	-	-	X	-	-	X	-	-	-	-	-	-	-
společný	-	-	-	X	-	-	X	-	-	-	-	-	-	-
splach. mimo dům	-	-	-	X	-	-	X	-	-	-	-	-	-	-
bez splachování	1	0,3	1	1,00	0,0	0,0	22,0	1	-	-	-	-	-	-
nezjištěno	1	0,3	3	3,00	0,0	0,1	35,0	-	-	1	-	-	-	-
celkem	326	100,0	805	2,47	12,7	19,5	39,1	30	126	160	7	3	-	-
Z počtu bytů:														
koupelna i záchod v bytě	324	99,4	801	2,47	12,7	19,4	39,1	29	126	159	7	3	-	-
jen záchod v bytě	-	-	-	X	-	-	X	-	-	-	-	-	-	-
jen koupelna v bytě	1	0,3	3	3,00	0,0	0,1	35,0	-	-	1	-	-	-	-
Byty I. kategorie	251	77,0	628	2,50	10,0	15,2	39,8	18	98	127	7	1	-	-
Byty II. kategorie	74	22,7	176	2,38	2,7	4,3	36,7	11	28	33	-	2	-	-

## 3. Bytové domy - byty nájemní

Tab. č. 357 Trvale obydlené byty podle velikosti bytu,  
podle polohy a technického vybavení bytu a podle druhu domu  
a právního důvodu užívání bytu

Orlová

Poloha, technické vybavení bytu	Počet bytů		Počet obytných místností 8 m <sup>2</sup> a více podl. pl.		Plocha bytů v tis. m <sup>2</sup>		Průměrná obytná plocha na 1 byt v m <sup>2</sup>	Byty podle počtu obytných místností					
	celkem	%	celkem	průměr na 1 byt	obytná	celková		1 obytn. místnost	2 pokoje	3 pokoje	4 pokoje	5+ pokojů	nezjištěno
1. Poloha bytu podle podlaží													
přízemí	1208	19,1	2602	2,19	43,5	67,0	36,7	258	485	400	41	2	22
přízemí a 1. poschodí	24	0,4	55	2,29	0,9	1,4	38,0	3	13	6	2	-	-
1. poschodí	1103	17,4	2527	2,32	40,4	61,8	37,1	161	455	437	35	1	14
2. poschodí	798	12,6	1886	2,37	30,1	45,6	37,9	106	315	348	24	2	3
3. poschodí	677	10,7	1642	2,44	26,2	40,1	38,8	80	251	313	29	1	3
4. poschodí	547	8,6	1364	2,50	21,2	32,0	38,8	73	157	288	26	1	2
5. - 7. poschodí	1331	21,0	3322	2,51	51,5	79,0	38,9	198	329	725	70	2	7
8. - 11. poschodí	546	8,6	1305	2,42	20,4	31,4	37,7	137	56	338	6	3	6
12. a vyšší poschodí	87	1,4	185	2,20	2,9	4,4	34,3	32	7	41	4	-	3
suterén, sklep	1	0,0	2	2,00	0,0	0,1	48,0	-	1	-	-	-	-
nezjištěno	16	0,3	7	1,75	0,1	0,2	28,5	2	1	1	-	-	12
celkem	6338	100,0	14897	2,38	237,1	362,9	37,8	1050	2070	2897	237	12	72
2. Plyn													
zaveden	4984	78,6	12757	2,57	198,7	303,2	40,0	402	1585	2748	223	9	17
bez plynu	1297	20,5	2097	1,64	37,7	58,6	29,6	637	478	143	14	3	22
nezjištěno	57	0,9	43	1,79	0,7	1,2	30,5	11	7	6	-	-	33
celkem	6338	100,0	14897	2,38	237,1	362,9	37,8	1050	2070	2897	237	12	72
3. Vodovod													
v bytě	6292	99,3	14882	2,38	236,7	362,4	37,9	1040	2069	2896	237	12	38
mimo byt	7	0,1	8	1,14	0,2	0,3	34,4	6	1	-	-	-	-
bez vodovodu	-	-	-	X	-	-	X	-	-	-	-	-	-
nezjištěno	39	0,6	7	1,40	0,1	0,3	26,6	4	-	1	-	-	34
celkem	6338	100,0	14897	2,38	237,1	362,9	37,8	1050	2070	2897	237	12	72
z toho:													
voda a plyn v bytě	4983	78,6	12757	2,57	198,7	303,2	40,0	402	1585	2748	223	9	16
4. Kanalizace													
přípoj na kanaliz. síť	6276	99,0	14786	2,38	235,0	359,6	37,8	1030	2048	2884	235	12	67
domácí čistička odp. vod	11	0,2	22	2,00	0,4	0,6	34,1	4	3	4	-	-	-
žumpa, jímka	51	0,8	89	1,93	1,8	2,7	38,1	16	19	9	2	-	5
bez kanalizace a jímky	-	-	-	X	-	-	X	-	-	-	-	-	-
nezjištěno	-	-	-	X	-	-	X	-	-	-	-	-	-
celkem	6338	100,0	14897	2,38	237,1	362,9	37,8	1050	2070	2897	237	12	72
5. Teplá voda													
zdroj mimo budovu	5354	84,5	12993	2,43	204,3	311,8	38,3	795	1674	2640	218	10	17
el. bojler, průtok. ohřívač	226	3,6	483	2,19	8,1	12,8	36,8	51	83	83	3	1	5
plynový bojler, průtok. ohřívač	280	4,4	639	2,29	10,5	15,7	37,8	25	155	93	5	1	1
jiný nebo kombin. zdroj	101	1,6	210	2,10	3,7	5,8	36,6	24	47	24	5	-	1
bez teplé vody	332	5,2	564	1,75	10,3	16,5	32,0	150	111	56	6	-	9
nezjištěno	45	0,7	8	1,33	0,2	0,3	25,5	5	-	1	-	-	39
celkem	6338	100,0	14897	2,38	237,1	362,9	37,8	1050	2070	2897	237	12	72

## 3. Bytové domy - byty nájemní

Tab. č. 357 Trvale obydlené byty podle velikosti bytu,  
podle polohy a technického vybavení bytu a podle druhu domu  
a právního důvodu užívání bytu

Orlová

Poloha, technické vybavení bytu	Počet bytů		Počet obytných místností 8 m <sup>2</sup> a více podl. pl.		Plocha bytů v tis. m <sup>2</sup>		Průměrná obytná plocha na 1 byt v m <sup>2</sup>	Byty podle počtu obytných místností						
	celkem	%	celkem	průměr na 1 byt	obytná	celková		1 obytn. místnost	2 pokoje	3 pokoje	4 pokoje	5+ pokojů	nezjištěno	
6. Převládající způsob vytápění														
ústřední topení celkem	5406	85,3	13107	2,43	206,3	314,9	38,3	804	1696	2659	219	10	18	
kotelna mimo dům	5374	84,8	13028	2,43	204,8	312,7	38,2	801	1685	2641	219	10	18	
kotelna v domě	32	0,5	79	2,47	1,5	2,2	46,4	3	11	18	-	-	-	
z toho:														
na pevná paliva	16	0,3	42	2,63	0,8	1,2	49,5	1	4	11	-	-	-	
etážové topení celkem	205	3,2	472	2,31	7,7	11,7	37,6	20	105	74	5	-	1	
z toho:														
na plyn	145	2,3	336	2,32	5,5	8,2	37,9	8	87	46	4	-	-	
na elektřinu	3	0,0	9	3,00	0,1	0,2	43,0	-	-	3	-	-	-	
na pevná paliva	57	0,9	127	2,27	2,1	3,4	36,7	12	18	25	1	-	1	
kamna celkem	562	8,9	1057	1,93	18,5	29,2	33,8	192	213	131	9	2	15	
z toho:														
na plyn	55	0,9	117	2,13	1,9	2,9	33,8	15	20	18	2	-	-	
na elektřinu	38	0,6	87	2,29	1,4	2,2	37,3	9	11	16	2	-	-	
na pevná paliva	469	7,4	853	1,88	15,2	24,2	33,5	168	182	97	5	2	15	
jiný n. komb. způsob	117	1,8	242	2,12	4,2	6,4	37,1	25	54	31	4	-	3	
nezjištěno	48	0,8	19	1,46	0,4	0,7	30,2	9	2	2	-	-	35	
celkem	6338	100,0	14897	2,38	237,1	362,9	37,8	1050	2070	2897	237	12	72	
7. Koupelna (sprchový kout)														
v bytě	6111	96,4	14628	2,41	231,6	354,1	38,1	929	2025	2879	236	12	30	
mimo byt														
vlastní	1	0,0	3	3,00	0,1	0,1	52,0	-	-	1	-	-	-	
společná	2	0,0	3	1,50	0,1	0,1	33,5	1	1	-	-	-	-	
bez koupelny a sprch. koutu	175	2,8	250	1,45	5,2	8,2	30,1	114	42	16	1	-	2	
nezjištěno	49	0,8	13	1,44	0,2	0,4	27,6	6	2	1	-	-	40	
celkem	6338	100,0	14897	2,38	237,1	362,9	37,8	1050	2070	2897	237	12	72	
8. Záchod														
splachovací v bytě	6197	97,8	14747	2,39	234,0	358,1	38,0	983	2050	2884	236	12	32	
splach. mimo byt														
vlastní	37	0,6	48	1,30	1,0	1,6	28,1	31	1	5	-	-	-	
společný	-	-	-	X	-	-	X	-	-	-	-	-	-	
splach. mimo dům	-	-	-	X	-	-	X	-	-	-	-	-	-	
bez splachování	53	0,8	83	1,60	1,7	2,7	32,5	29	16	6	1	-	1	
nezjištěno	51	0,8	19	1,58	0,4	0,6	29,8	7	3	2	-	-	39	
celkem	6338	100,0	14897	2,38	237,1	362,9	37,8	1050	2070	2897	237	12	72	
Z počtu bytů:														
koupelna i záchod v bytě	6096	96,2	14601	2,41	231,0	353,3	38,1	924	2017	2877	236	12	30	
jen záchod v bytě	101	1,6	146	1,47	3,0	4,8	30,4	59	33	7	-	-	2	
jen koupelna v bytě	15	0,2	27	1,80	0,5	0,9	35,3	5	8	2	-	-	-	
Byty I. kategorie	5636	88,9	13636	2,43	214,8	327,7	38,2	833	1809	2741	226	10	17	
Byty II. kategorie	465	7,3	975	2,16	16,4	25,8	36,3	92	211	137	10	2	13	

## 4. Bytové domy - byty družstevní

Tab. č. 357 Trvale obydlené byty podle velikosti bytu,  
podle polohy a technického vybavení bytu a podle druhu domu  
a právního důvodu užívání bytu

Orlová

Poloha, technické vybavení bytu	Počet bytů		Počet obytných místností 8 m <sup>2</sup> a více podl. pl.		Plocha bytů v tis. m <sup>2</sup>		Průměrná obytná plocha na 1 byt v m <sup>2</sup>	Byty podle počtu obytných místností						
	celkem	%	celkem	průměr na 1 byt	obytná	celková		1 oby. místnost	2 pokoje	3 pokoje	4 pokoje	5+ pokojů	nezjištěno	
1. Poloha bytu podle podlaží														
přízemí	324	11,1	903	2,80	14,3	21,3	44,3	16	72	195	37	2	2	
přízemí a 1. poschodí	7	0,2	22	3,14	0,3	0,5	44,3	-	-	6	1	-	-	
1. poschodí	373	12,7	995	2,67	15,5	23,4	41,5	18	114	215	26	-	-	
2. poschodí	410	14,0	1086	2,65	17,1	25,6	41,7	19	136	227	26	2	-	
3. poschodí	394	13,4	1028	2,63	16,5	24,8	42,1	17	132	221	21	-	3	
4. poschodí	373	12,7	994	2,67	15,4	23,3	41,4	18	116	211	24	3	1	
5. - 7. poschodí	864	29,5	2294	2,67	35,3	53,9	41,1	49	236	527	48	-	4	
8. - 11. poschodí	165	5,6	441	2,67	7,0	10,3	42,3	15	27	121	1	1	-	
12. a vyšší poschodí	20	0,7	47	2,35	0,8	1,1	38,3	3	7	10	-	-	-	
suterén, sklep	-	-	-	X	-	-	X	-	-	-	-	-	-	
nezjištěno	1	0,0	4	4,00	0,0	0,1	47,0	-	-	-	1	-	-	
celkem	2931	100,0	7814	2,68	122,1	184,3	41,8	155	840	1733	185	8	10	
2. Plyn														
zaveden	2860	97,6	7692	2,70	120,1	181,1	42,1	110	828	1727	180	5	10	
bez plynu	67	2,3	113	1,69	1,9	2,9	28,5	44	11	4	5	3	-	
nezjištěno	4	0,1	9	2,25	0,1	0,2	37,3	1	1	2	-	-	-	
celkem	2931	100,0	7814	2,68	122,1	184,3	41,8	155	840	1733	185	8	10	
3. Vodovod														
v bytě	2931	100,0	7814	2,68	122,1	184,3	41,8	155	840	1733	185	8	10	
mimo byt	-	-	-	X	-	-	X	-	-	-	-	-	-	
bez vodovodu	-	-	-	X	-	-	X	-	-	-	-	-	-	
nezjištěno	-	-	-	X	-	-	X	-	-	-	-	-	-	
celkem	2931	100,0	7814	2,68	122,1	184,3	41,8	155	840	1733	185	8	10	
z toho:														
voda a plyn v bytě	2860	97,6	7692	2,70	120,1	181,1	42,1	110	828	1727	180	5	10	
4. Kanalizace														
přípoj na kanaliz. síť	2931	100,0	7814	2,68	122,1	184,3	41,8	155	840	1733	185	8	10	
domácí čistička odp. vod	-	-	-	X	-	-	X	-	-	-	-	-	-	
žumpa, jímka	-	-	-	X	-	-	X	-	-	-	-	-	-	
bez kanalizace a jímky	-	-	-	X	-	-	X	-	-	-	-	-	-	
nezjištěno	-	-	-	X	-	-	X	-	-	-	-	-	-	
celkem	2931	100,0	7814	2,68	122,1	184,3	41,8	155	840	1733	185	8	10	
5. Teplá voda														
zdroj mimo budovu	2924	99,8	7795	2,68	121,8	183,8	41,8	154	837	1732	184	7	10	
el. bojler, průtok. ohřivač	1	0,0	3	3,00	0,0	0,1	43,0	-	-	1	-	-	-	
plynový bojler, průtok. ohřivač	-	-	-	X	-	-	X	-	-	-	-	-	-	
jiný nebo kombin. zdroj	3	0,1	5	1,67	0,1	0,1	29,3	1	2	-	-	-	-	
bez teplé vody	1	0,0	2	2,00	0,0	0,1	32,0	-	1	-	-	-	-	
nezjištěno	2	0,1	9	4,50	0,1	0,2	54,0	-	-	-	1	1	-	
celkem	2931	100,0	7814	2,68	122,1	184,3	41,8	155	840	1733	185	8	10	

## 4. Bytové domy - byty družstevní

Tab. č. 357 Trvale obydlené byty podle velikosti bytu,  
podle polohy a technického vybavení bytu a podle druhu domu  
a právního důvodu užívání bytu

Orlová

Poloha, technické vybavení bytu	Počet bytů		Počet obytných místností 8 m <sup>2</sup> a více podl. pl.		Plocha bytů v tis. m <sup>2</sup>		Průměrná obytná plocha na 1 byt v m <sup>2</sup>	Byty podle počtu obytných místností						
	celkem	%	celkem	průměr na 1 byt	obytná	celková		1 obytn. místnost	2 pokoje	3 pokoje	4 pokoje	5+ pokojů	nezjištěno	
6. Převládající způsob vytápění														
ústřední topení celkem	2923	99,7	7792	2,67	121,8	183,7	41,8	153	839	1730	184	7	10	
kotelna mimo dům	2920	99,6	7785	2,68	121,7	183,6	41,8	153	837	1729	184	7	10	
kotelna v domě	3	0,1	7	2,33	0,1	0,2	36,0	-	2	1	-	-	-	
z toho:														
na pevná paliva	-	-	-	X	-	-	X	-	-	-	-	-	-	
etážové topení celkem	-	-	-	X	-	-	X	-	-	-	-	-	-	
z toho:														
na plyn	-	-	-	X	-	-	X	-	-	-	-	-	-	
na elektřinu	-	-	-	X	-	-	X	-	-	-	-	-	-	
na pevná paliva	-	-	-	X	-	-	X	-	-	-	-	-	-	
kamna celkem	3	0,1	5	1,67	0,1	0,2	26,7	2	-	1	-	-	-	
z toho:														
na plyn	1	0,0	3	3,00	0,0	0,1	46,0	-	-	1	-	-	-	
na elektřinu	2	0,1	2	1,00	0,0	0,1	17,0	2	-	-	-	-	-	
na pevná paliva	-	-	-	X	-	-	X	-	-	-	-	-	-	
jiný n. komb. způsob	3	0,1	10	3,33	0,2	0,2	57,0	-	-	2	1	-	-	
nezjištěno	2	0,1	7	3,50	0,1	0,1	49,0	-	1	-	-	1	-	
celkem	2931	100,0	7814	2,68	122,1	184,3	41,8	155	840	1733	185	8	10	
7. Koupelna (sprchový kout)														
v bytě	2931	100,0	7814	2,68	122,1	184,3	41,8	155	840	1733	185	8	10	
mimo byt														
vlastní	-	-	-	X	-	-	X	-	-	-	-	-	-	
společná	-	-	-	X	-	-	X	-	-	-	-	-	-	
bez koupelny a sprch. koutu	-	-	-	X	-	-	X	-	-	-	-	-	-	
nezjištěno	-	-	-	X	-	-	X	-	-	-	-	-	-	
celkem	2931	100,0	7814	2,68	122,1	184,3	41,8	155	840	1733	185	8	10	
8. Záchod														
splachovací v bytě	2931	100,0	7814	2,68	122,1	184,3	41,8	155	840	1733	185	8	10	
splach. mimo byt														
vlastní	-	-	-	X	-	-	X	-	-	-	-	-	-	
společný	-	-	-	X	-	-	X	-	-	-	-	-	-	
splach. mimo dům	-	-	-	X	-	-	X	-	-	-	-	-	-	
bez splachování	-	-	-	X	-	-	X	-	-	-	-	-	-	
nezjištěno	-	-	-	X	-	-	X	-	-	-	-	-	-	
celkem	2931	100,0	7814	2,68	122,1	184,3	41,8	155	840	1733	185	8	10	
Z počtu bytů:														
koupelna i záchod v bytě	2931	100,0	7814	2,68	122,1	184,3	41,8	155	840	1733	185	8	10	
jen záchod v bytě	-	-	-	X	-	-	X	-	-	-	-	-	-	
jen koupelna v bytě	-	-	-	X	-	-	X	-	-	-	-	-	-	
Byty I. kategorie	2926	99,8	7797	2,67	121,8	183,9	41,8	155	839	1731	184	7	10	
Byty II. kategorie	3	0,1	10	3,33	0,2	0,2	57,0	-	-	2	1	-	-	

5. Bytové domy - byty členů družstva založeného  
v průběhu privatizace

Tab. č. 357 Trvale obydlené byty podle velikosti bytu,  
podle polohy a technického vybavení bytu a podle druhu domu  
a právního důvodu užívání bytu

Orlová

Poloha, technické vybavení bytu	Počet bytů		Počet obytných místností 8 m <sup>2</sup> a více podl. pl.		Plocha bytů v tis. m <sup>2</sup>		Průměrná obytná plocha na 1 byt v m <sup>2</sup>	Byty podle počtu obytných místností						
	celkem	%	celkem	průměr na 1 byt	obytná	celková		1 obytn. místnost	2 pokoje	3 pokoje	4 pokoje	5+ pokojů	nezjištěno	
1. Poloha bytu podle podlaží														
přízemí	-	X	-	X	-	-	X	-	-	-	-	-	-	-
přízemí a 1. poschodí	-	X	-	X	-	-	X	-	-	-	-	-	-	-
1. poschodí	-	X	-	X	-	-	X	-	-	-	-	-	-	-
2. poschodí	-	X	-	X	-	-	X	-	-	-	-	-	-	-
3. poschodí	-	X	-	X	-	-	X	-	-	-	-	-	-	-
4. poschodí	-	X	-	X	-	-	X	-	-	-	-	-	-	-
5. - 7. poschodí	-	X	-	X	-	-	X	-	-	-	-	-	-	-
8. - 11. poschodí	-	X	-	X	-	-	X	-	-	-	-	-	-	-
12. a vyšší poschodí	-	X	-	X	-	-	X	-	-	-	-	-	-	-
suterén, sklep	-	X	-	X	-	-	X	-	-	-	-	-	-	-
nezjištěno	-	X	-	X	-	-	X	-	-	-	-	-	-	-
celkem	-	X	-	X	-	-	X	-	-	-	-	-	-	-
2. Plyn														
zaveden	-	X	-	X	-	-	X	-	-	-	-	-	-	-
bez plynu	-	X	-	X	-	-	X	-	-	-	-	-	-	-
nezjištěno	-	X	-	X	-	-	X	-	-	-	-	-	-	-
celkem	-	X	-	X	-	-	X	-	-	-	-	-	-	-
3. Vodovod														
v bytě	-	X	-	X	-	-	X	-	-	-	-	-	-	-
mimo byt	-	X	-	X	-	-	X	-	-	-	-	-	-	-
bez vodovodu	-	X	-	X	-	-	X	-	-	-	-	-	-	-
nezjištěno	-	X	-	X	-	-	X	-	-	-	-	-	-	-
celkem	-	X	-	X	-	-	X	-	-	-	-	-	-	-
z toho:														
voda a plyn v bytě	-	X	-	X	-	-	X	-	-	-	-	-	-	-
4. Kanalizace														
přípoj na kanaliz. síť	-	X	-	X	-	-	X	-	-	-	-	-	-	-
domácí čistička odp. vod	-	X	-	X	-	-	X	-	-	-	-	-	-	-
žumpa, jímka	-	X	-	X	-	-	X	-	-	-	-	-	-	-
bez kanalizace a jímky	-	X	-	X	-	-	X	-	-	-	-	-	-	-
nezjištěno	-	X	-	X	-	-	X	-	-	-	-	-	-	-
celkem	-	X	-	X	-	-	X	-	-	-	-	-	-	-
5. Teplá voda														
zdroj mimo budovu	-	X	-	X	-	-	X	-	-	-	-	-	-	-
el. bojler, průtok. ohřivač	-	X	-	X	-	-	X	-	-	-	-	-	-	-
plynový bojler, průtok. ohřivač	-	X	-	X	-	-	X	-	-	-	-	-	-	-
jiný nebo kombin. zdroj	-	X	-	X	-	-	X	-	-	-	-	-	-	-
bez teplé vody	-	X	-	X	-	-	X	-	-	-	-	-	-	-
nezjištěno	-	X	-	X	-	-	X	-	-	-	-	-	-	-
celkem	-	X	-	X	-	-	X	-	-	-	-	-	-	-

5. Bytové domy - byty členů družstva založeného  
v průběhu privatizace

**Tab. č. 357** Trvale obydlené byty podle velikosti bytu,  
podle polohy a technického vybavení bytu a podle druhu domu  
a právního důvodu užívání bytu

Orlová

Poloha, technické vybavení bytu	Počet bytů		Počet obytných místností 8 m <sup>2</sup> a více podl. pl.		Plocha bytů v tis. m <sup>2</sup>		Průměrná obytná plocha na 1 byt v m <sup>2</sup>	Byty podle počtu obytných místností						
	celkem	%	celkem	průměr na 1 byt	obytná	celková		1 obytn. místnost	2 pokoje	3 pokoje	4 pokoje	5+ pokojů	nezjištěno	
<b>6. Převládající způsob vytápění</b>														
ústřední topení celkem	-	X	-	X	-	-	X	-	-	-	-	-	-	-
kotelna mimo dům	-	X	-	X	-	-	X	-	-	-	-	-	-	-
kotelna v domě	-	X	-	X	-	-	X	-	-	-	-	-	-	-
z toho:														
na pevná paliva	-	X	-	X	-	-	X	-	-	-	-	-	-	-
etážové topení celkem	-	X	-	X	-	-	X	-	-	-	-	-	-	-
z toho:														
na plyn	-	X	-	X	-	-	X	-	-	-	-	-	-	-
na elektřinu	-	X	-	X	-	-	X	-	-	-	-	-	-	-
na pevná paliva	-	X	-	X	-	-	X	-	-	-	-	-	-	-
kamna celkem	-	X	-	X	-	-	X	-	-	-	-	-	-	-
z toho:														
na plyn	-	X	-	X	-	-	X	-	-	-	-	-	-	-
na elektřinu	-	X	-	X	-	-	X	-	-	-	-	-	-	-
na pevná paliva	-	X	-	X	-	-	X	-	-	-	-	-	-	-
jiný n. komb. způsob	-	X	-	X	-	-	X	-	-	-	-	-	-	-
nezjištěno	-	X	-	X	-	-	X	-	-	-	-	-	-	-
celkem	-	X	-	X	-	-	X	-	-	-	-	-	-	-
<b>7. Koupelna (sprchový kout)</b>														
v bytě	-	X	-	X	-	-	X	-	-	-	-	-	-	-
mimo byt														
vlastní	-	X	-	X	-	-	X	-	-	-	-	-	-	-
společná	-	X	-	X	-	-	X	-	-	-	-	-	-	-
bez koupelny a sprch. koutu	-	X	-	X	-	-	X	-	-	-	-	-	-	-
nezjištěno	-	X	-	X	-	-	X	-	-	-	-	-	-	-
celkem	-	X	-	X	-	-	X	-	-	-	-	-	-	-
<b>8. Záchod</b>														
splachovací v bytě	-	X	-	X	-	-	X	-	-	-	-	-	-	-
splach. mimo byt														
vlastní	-	X	-	X	-	-	X	-	-	-	-	-	-	-
společný	-	X	-	X	-	-	X	-	-	-	-	-	-	-
splach. mimo dům	-	X	-	X	-	-	X	-	-	-	-	-	-	-
bez splachování	-	X	-	X	-	-	X	-	-	-	-	-	-	-
nezjištěno	-	X	-	X	-	-	X	-	-	-	-	-	-	-
celkem	-	X	-	X	-	-	X	-	-	-	-	-	-	-
<b>Z počtu bytů:</b>														
koupelna i záchod v bytě	-	X	-	X	-	-	X	-	-	-	-	-	-	-
jen záchod v bytě	-	X	-	X	-	-	X	-	-	-	-	-	-	-
jen koupelna v bytě	-	X	-	X	-	-	X	-	-	-	-	-	-	-
Byty I. kategorie	-	X	-	X	-	-	X	-	-	-	-	-	-	-
Byty II. kategorie	-	X	-	X	-	-	X	-	-	-	-	-	-	-

6. Bytové domy - byty ostatní

Tab. č. 357 Trvale obydlené byty podle velikosti bytu,  
podle polohy a technického vybavení bytu a podle druhu domu  
a právního důvodu užívání bytu

Orlová

Poloha, technické vybavení bytu	Počet bytů		Počet obytných místností 8 m <sup>2</sup> a více podl. pl.		Plocha bytů v tis. m <sup>2</sup>		Průměrná obytná plocha na 1 byt v m <sup>2</sup>	Byty podle počtu obytných místností						
	celkem	%	celkem	průměr na 1 byt	obytná	celková		1 obytn. místnost	2 pokoje	3 pokoje	4 pokoje	5+ pokojů	nezjištěno	
1. Poloha bytu podle podlaží														
přízemí	52	28,0	109	2,14	1,8	2,8	36,0	13	21	15	1	1	1	
přízemí a 1. poschodí	2	1,1	6	3,00	0,1	0,2	45,5	-	-	2	-	-	-	
1. poschodí	35	18,8	77	2,26	1,3	2,0	38,3	8	11	13	2	-	1	
2. poschodí	26	14,0	63	2,42	1,0	1,5	38,8	3	9	14	-	-	-	
3. poschodí	10	5,4	22	2,20	0,3	0,6	32,7	1	6	3	-	-	-	
4. poschodí	10	5,4	26	2,60	0,4	0,6	39,1	-	4	6	-	-	-	
5. - 7. poschodí	36	19,4	92	2,56	1,5	2,2	41,3	4	10	20	2	-	-	
8. - 11. poschodí	12	6,5	33	2,75	0,5	0,8	42,7	1	3	6	2	-	-	
12. a vyšší poschodí	1	0,5	1	1,00	0,0	0,0	20,0	1	-	-	-	-	-	
suterén, sklep	-	-	-	X	-	-	X	-	-	-	-	-	-	
nezjištěno	2	1,1	-	X	-	-	X	-	-	-	-	-	2	
celkem	186	100,0	429	2,36	7,0	10,7	38,3	31	64	79	7	1	4	
2. Plyn														
zaveden	136	73,1	340	2,50	5,4	8,3	39,9	15	45	69	7	-	-	
bez plynu	48	25,8	89	1,93	1,5	2,4	33,7	16	19	10	-	1	2	
nezjištěno	2	1,1	-	X	-	-	X	-	-	-	-	-	2	
celkem	186	100,0	429	2,36	7,0	10,7	38,3	31	64	79	7	1	4	
3. Vodovod														
v bytě	181	97,3	426	2,38	6,9	10,6	38,6	28	64	79	7	1	2	
mimo byt	2	1,1	2	1,00	0,1	0,1	27,0	2	-	-	-	-	-	
bez vodovodu	-	-	-	X	-	-	X	-	-	-	-	-	-	
nezjištěno	3	1,6	1	1,00	0,0	0,0	20,0	1	-	-	-	-	2	
celkem	186	100,0	429	2,36	7,0	10,7	38,3	31	64	79	7	1	4	
z toho:														
voda a plyn v bytě	135	72,6	339	2,51	5,4	8,3	40,1	14	45	69	7	-	-	
4. Kanalizace														
přípoj na kanaliz. síť	180	96,8	414	2,35	6,7	10,3	38,0	30	63	75	7	1	4	
domácí čistička odp. vod	1	0,5	3	3,00	0,1	0,1	51,0	-	-	1	-	-	-	
žumpa, jímka	5	2,7	12	2,40	0,2	0,4	46,0	1	1	3	-	-	-	
bez kanalizace a jímky	-	-	-	X	-	-	X	-	-	-	-	-	-	
nezjištěno	-	-	-	X	-	-	X	-	-	-	-	-	-	
celkem	186	100,0	429	2,36	7,0	10,7	38,3	31	64	79	7	1	4	
5. Teplá voda														
zdroj mimo budovu	117	62,9	290	2,48	4,6	7,0	39,4	14	38	60	5	-	-	
el. bojler, průtok. ohřivač	22	11,8	51	2,43	0,8	1,3	37,1	3	8	9	-	1	1	
plynový bojler, průtok. ohřivač	23	12,4	51	2,22	0,9	1,4	37,9	5	10	6	2	-	-	
jiný nebo kombin. zdroj	4	2,2	9	2,25	0,1	0,2	37,0	1	1	2	-	-	-	
bez teplé vody	15	8,1	26	1,73	0,5	0,8	35,1	6	7	2	-	-	-	
nezjištěno	5	2,7	2	1,00	0,0	0,0	20,0	2	-	-	-	-	3	
celkem	186	100,0	429	2,36	7,0	10,7	38,3	31	64	79	7	1	4	



## 6. Bytové domy - byty ostatní

Tab. č. 357 Trvale obydlené byty podle velikosti bytu,  
podle polohy a technického vybavení bytu a podle druhu domu  
a právního důvodu užívání bytu

Orlová

Poloha, technické vybavení bytu	Počet bytů		Počet obytných místností 8 m <sup>2</sup> a více podl. pl.		Plocha bytů v tis. m <sup>2</sup>		Průměrná obytná plocha na 1 byt v m <sup>2</sup>	Byty podle počtu obytných místností						
	celkem	%	celkem	průměr na 1 byt	obytná	celková		1 obytn. místnost	2 pokoje	3 pokoje	4 pokoje	5+ pokojů	nezjištěno	
6. Převládající způsob vytápění														
ústřední topení celkem	126	67,7	312	2,48	5,0	7,6	39,4	16	39	66	5	-	-	-
kotelna mimo dům	119	64,0	292	2,45	4,7	7,1	39,1	16	38	60	5	-	-	-
kotelna v domě	7	3,8	20	2,86	0,3	0,5	43,6	-	1	6	-	-	-	-
z toho:														
na pevná paliva	5	2,7	15	3,00	0,2	0,4	45,2	-	-	5	-	-	-	-
etážové topení celkem	13	7,0	31	2,38	0,6	0,9	42,8	2	6	3	2	-	-	-
z toho:														
na plyn	10	5,4	24	2,40	0,4	0,7	44,2	2	4	2	2	-	-	-
na elektřinu	-	-	-	X	-	-	X	-	-	-	-	-	-	-
na pevná paliva	3	1,6	7	2,33	0,1	0,2	38,0	-	2	1	-	-	-	-
kamna celkem	29	15,6	60	2,14	1,0	1,6	36,1	7	12	8	-	1	1	1
z toho:														
na plyn	8	4,3	18	2,25	0,3	0,4	34,0	2	2	4	-	-	-	-
na elektřinu	1	0,5	1	1,00	0,0	0,0	24,0	1	-	-	-	-	-	-
na pevná paliva	20	10,8	41	2,16	0,7	1,1	37,6	4	10	4	-	1	1	1
jiný n. komb. způsob	12	6,5	22	1,83	0,4	0,6	32,0	4	6	2	-	-	-	-
nezjištěno	6	3,2	4	1,33	0,1	0,1	22,0	2	1	-	-	-	-	3
celkem	186	100,0	429	2,36	7,0	10,7	38,3	31	64	79	7	1	1	4
7. Koupelna (sprchový kout)														
v bytě	174	93,5	417	2,41	6,7	10,4	38,9	24	63	78	7	1	1	1
mimo byt														
vlastní	-	-	-	X	-	-	X	-	-	-	-	-	-	-
společná	2	1,1	2	1,00	0,1	0,1	27,0	2	-	-	-	-	-	-
bez koupelny a sprch. koutu	4	2,2	5	1,25	0,1	0,2	26,0	3	1	-	-	-	-	-
nezjištěno	6	3,2	5	1,67	0,1	0,1	30,3	2	-	1	-	-	-	3
celkem	186	100,0	429	2,36	7,0	10,7	38,3	31	64	79	7	1	1	4
8. Záchod														
splachovací v bytě	173	93,0	412	2,40	6,7	10,3	38,7	25	63	76	7	1	1	1
splach. mimo byt														
vlastní	-	-	-	X	-	-	X	-	-	-	-	-	-	-
společný	1	0,5	1	1,00	0,0	0,0	27,0	1	-	-	-	-	-	-
splach. mimo dům	-	-	-	X	-	-	X	-	-	-	-	-	-	-
bez splachování	6	3,2	11	1,83	0,2	0,3	33,3	3	1	2	-	-	-	-
nezjištěno	6	3,2	5	1,67	0,1	0,1	30,3	2	-	1	-	-	-	3
celkem	186	100,0	429	2,36	7,0	10,7	38,3	31	64	79	7	1	1	4
Z počtu bytů:														
koupelna i záchod v bytě	172	92,5	411	2,40	6,6	10,2	38,8	24	63	76	7	1	1	1
jen záchod v bytě	1	0,5	1	1,00	0,0	0,0	20,0	1	-	-	-	-	-	-
jen koupelna v bytě	2	1,1	6	3,00	0,1	0,1	44,5	-	-	2	-	-	-	-
Byty I. kategorie	143	76,9	349	2,44	5,6	8,6	39,2	21	45	70	7	-	-	-
Byty II. kategorie	29	15,6	63	2,25	1,1	1,6	37,6	3	17	7	-	1	1	1

7. Ostatní budovy

Tab. č. 357 Trvale obydlené byty podle velikosti bytu,  
podle polohy a technického vybavení bytu a podle druhu domu  
a právního důvodu užívání bytu

Orlová

Poloha, technické vybavení bytu	Počet bytů		Počet obytných místností 8 m <sup>2</sup> a více podl. pl.		Plocha bytů v tis. m <sup>2</sup>		Průměrná obytná plocha na 1 byt v m <sup>2</sup>	Byty podle počtu obytných místností						
	celkem	%	celkem	průměr na 1 byt	obytná	celková		1 obytn. místnost	2 pokoje	3 pokoje	4 pokoje	5+ pokojů	nezjištěno	
1. Poloha bytu podle podlaží														
přízemí	32	14,0	52	1,63	1,0	1,6	31,1	19	8	3	2	-	-	-
přízemí a 1. poschodí	-	-	-	X	-	-	X	-	-	-	-	-	-	-
1. poschodí	21	9,2	36	1,80	0,7	1,0	35,1	12	2	5	-	1	1	-
2. poschodí	13	5,7	14	1,08	0,2	0,3	16,0	12	1	-	-	-	-	-
3. poschodí	17	7,5	19	1,12	0,3	0,4	16,5	16	-	1	-	-	-	-
4. poschodí	16	7,0	16	1,00	0,2	0,3	14,6	16	-	-	-	-	-	-
5. - 7. poschodí	48	21,1	48	1,00	0,7	0,9	14,8	48	-	-	-	-	-	-
8. - 11. poschodí	64	28,1	64	1,00	0,9	1,2	14,8	64	-	-	-	-	-	-
12. a vyšší poschodí	16	7,0	16	1,00	0,2	0,3	14,8	16	-	-	-	-	-	-
suterén, sklep	-	-	-	X	-	-	X	-	-	-	-	-	-	-
nezjištěno	1	0,4	-	X	-	-	X	-	-	-	-	-	-	1
celkem	228	100,0	265	1,17	4,3	5,9	19,1	203	11	9	2	1	1	2
2. Plyn														
zaveden	9	3,9	24	2,67	0,4	0,7	48,7	-	3	6	-	-	-	-
bez plynu	218	95,6	241	1,11	3,9	5,2	17,8	203	8	3	2	1	1	1
nezjištěno	1	0,4	-	X	-	-	X	-	-	-	-	-	-	1
celkem	228	100,0	265	1,17	4,3	5,9	19,1	203	11	9	2	1	1	2
3. Vodovod														
v bytě	227	99,6	265	1,17	4,3	5,9	19,1	203	11	9	2	1	1	1
mimo byt	-	-	-	X	-	-	X	-	-	-	-	-	-	-
bez vodovodu	-	-	-	X	-	-	X	-	-	-	-	-	-	-
nezjištěno	1	0,4	-	X	-	-	X	-	-	-	-	-	-	1
celkem	228	100,0	265	1,17	4,3	5,9	19,1	203	11	9	2	1	1	2
z toho:														
voda a plyn v bytě	9	3,9	24	2,67	0,4	0,7	48,7	-	3	6	-	-	-	-
4. Kanalizace														
přípoj na kanaliz. síť	218	95,6	241	1,12	3,8	5,2	17,8	202	5	7	2	-	-	2
domácí čistička odp. vod	3	1,3	10	3,33	0,2	0,3	72,7	-	1	1	-	1	-	-
žumpa, jímka	7	3,1	14	2,00	0,2	0,4	35,6	1	5	1	-	-	-	-
bez kanalizace a jímky	-	-	-	X	-	-	X	-	-	-	-	-	-	-
nezjištěno	-	-	-	X	-	-	X	-	-	-	-	-	-	-
celkem	228	100,0	265	1,17	4,3	5,9	19,1	203	11	9	2	1	1	2
5. Teplá voda														
zdroj mimo budovu	190	83,3	197	1,04	3,0	3,9	15,6	186	1	3	-	-	-	-
el. bojler, průtok. ohřivač	32	14,0	56	1,81	1,1	1,7	35,6	17	7	4	2	1	1	1
plynový bojler, průtok. ohřivač	3	1,3	7	2,33	0,1	0,2	44,3	-	2	1	-	-	-	-
jiný nebo kombin. zdroj	2	0,9	5	2,50	0,1	0,2	53,5	-	1	1	-	-	-	-
bez teplé vody	-	-	-	X	-	-	X	-	-	-	-	-	-	-
nezjištěno	1	0,4	-	X	-	-	X	-	-	-	-	-	-	1
celkem	228	100,0	265	1,17	4,3	5,9	19,1	203	11	9	2	1	1	2

7. Ostatní budovy

Tab. č. 357 Trvale obydlené byty podle velikosti bytu,  
podle polohy a technického vybavení bytu a podle druhu domu  
a právního důvodu užívání bytu

Orlová

Poloha, technické vybavení bytu	Počet bytů		Počet obytných místností 8 m <sup>2</sup> a více podl. pl.		Plocha bytů v tis. m <sup>2</sup>		Průměrná obytná plocha na 1 byt v m <sup>2</sup>	Byty podle počtu obytných místností						
	celkem	%	celkem	průměr na 1 byt	obytná	celková		1 obytn. místnost	2 pokoje	3 pokoje	4 pokoje	5+ pokojů	nezjištěno	
6. Převládající způsob vytápění														
ústřední topení celkem	220	96,5	246	1,12	3,9	5,3	17,8	203	7	7	2	-	1	
kotelna mimo dům	210	92,1	223	1,06	3,5	4,6	16,5	202	3	5	-	-	-	
kotelna v domě	10	4,4	23	2,56	0,4	0,7	48,8	1	4	2	2	-	1	
z toho:														
na pevná paliva	9	3,9	20	2,50	0,4	0,6	49,5	1	4	1	2	-	1	
etážové topení celkem	2	0,9	4	2,00	0,1	0,1	38,0	-	2	-	-	-	-	
z toho:														
na plyn	1	0,4	2	2,00	0,0	0,1	34,0	-	1	-	-	-	-	
na elektřinu	-	-	-	X	-	-	X	-	-	-	-	-	-	
na pevná paliva	1	0,4	2	2,00	0,0	0,1	42,0	-	1	-	-	-	-	
kamna celkem	3	1,3	10	3,33	0,2	0,3	76,0	-	1	1	-	1	-	
z toho:														
na plyn	-	-	-	X	-	-	X	-	-	-	-	-	-	
na elektřinu	2	0,9	7	3,50	0,2	0,2	87,5	-	1	-	-	1	-	
na pevná paliva	1	0,4	3	3,00	0,1	0,1	53,0	-	-	1	-	-	-	
jiný n. komb. způsob	2	0,9	5	2,50	0,1	0,2	52,0	-	1	1	-	-	-	
nezjištěno	1	0,4	-	X	-	-	X	-	-	-	-	-	1	
celkem	228	100,0	265	1,17	4,3	5,9	19,1	203	11	9	2	1	2	
7. Koupelna (sprchový kout)														
v bytě	226	99,1	264	1,17	4,3	5,9	19,1	202	11	9	2	1	1	
mimo byt														
vlastní	1	0,4	1	1,00	0,0	0,0	16,0	1	-	-	-	-	-	
společná	-	-	-	X	-	-	X	-	-	-	-	-	-	
bez koupelny a sprch. koutu	-	-	-	X	-	-	X	-	-	-	-	-	-	
nezjištěno	1	0,4	-	X	-	-	X	-	-	-	-	-	1	
celkem	228	100,0	265	1,17	4,3	5,9	19,1	203	11	9	2	1	2	
8. Záchod														
splachovací v bytě	224	98,2	256	1,15	4,1	5,6	18,4	202	11	8	2	-	1	
splach. mimo byt														
vlastní	3	1,3	9	3,00	0,2	0,3	71,7	1	-	1	-	1	-	
společný	-	-	-	X	-	-	X	-	-	-	-	-	-	
splach. mimo dům	-	-	-	X	-	-	X	-	-	-	-	-	-	
bez splachování	-	-	-	X	-	-	X	-	-	-	-	-	-	
nezjištěno	1	0,4	-	X	-	-	X	-	-	-	-	-	1	
celkem	228	100,0	265	1,17	4,3	5,9	19,1	203	11	9	2	1	2	
Z počtu bytů:														
koupelna i záchod v bytě	224	98,2	256	1,15	4,1	5,6	18,4	202	11	8	2	-	1	
jen záchod v bytě	-	-	-	X	-	-	X	-	-	-	-	-	-	
jen koupelna v bytě	2	0,9	8	4,00	0,2	0,3	99,5	-	-	1	-	1	-	
Byty I. kategorie	223	97,8	255	1,15	4,1	5,6	18,5	203	9	7	2	1	1	
Byty II. kategorie	4	1,8	10	2,50	0,2	0,3	49,8	-	2	2	-	-	-	

8. Domovní fond úhrnem

Tab. č. 357 Trvale obydlené byty podle velikosti bytu,  
podle polohy a technického vybavení bytu a podle druhu domu  
a právního důvodu užívání bytu

Orlová

Poloha, technické vybavení bytu	Počet bytů		Počet obytných místností 8 m <sup>2</sup> a více podl. pl.		Plocha bytů v tis. m <sup>2</sup>		Průměrná obytná plocha na 1 byt v m <sup>2</sup>	Byty podle počtu obytných místností						
	celkem	%	celkem	průměr na 1 byt	obytná	celková		1 obytn. místnost	2 pokoje	3 pokoje	4 pokoje	5+ pokojů	nezjištěno	
1. Poloha bytu podle podlaží														
přízemí	3082	24,7	7400	2,44	129,4	199,6	42,7	533	1035	1120	272	67	55	
přízemí a 1. poschodí	851	6,8	3314	3,93	63,9	97,0	75,8	14	77	218	293	242	7	
1. poschodí	1966	15,7	4831	2,48	79,0	120,4	40,6	224	718	876	112	19	17	
2. poschodí	1275	10,2	3126	2,46	49,6	74,9	39,0	140	470	606	52	4	3	
3. poschodí	1114	8,9	2751	2,48	43,8	66,7	39,6	115	395	547	50	1	6	
4. poschodí	952	7,6	2415	2,54	37,4	56,5	39,4	107	280	508	50	4	3	
5. - 7. poschodí	2300	18,4	5807	2,54	89,9	137,3	39,3	305	578	1281	123	2	11	
8. - 11. poschodí	791	6,3	1854	2,36	28,9	43,9	36,9	217	87	468	9	4	6	
12. a vyšší poschodí	124	1,0	249	2,06	3,9	5,9	32,3	52	14	51	4	-	3	
suterén, sklep	5	0,0	9	2,25	0,2	0,2	44,8	1	2	-	1	-	1	
nezjištěno	34	0,3	17	2,13	0,3	0,5	36,9	3	2	2	1	-	26	
celkem	12494	100,0	31773	2,57	526,4	802,9	42,6	1711	3658	5677	967	343	138	
2. Plyn														
zaveden	9331	74,7	25106	2,70	404,6	615,7	43,5	582	2761	5078	691	188	31	
bez plynu	3063	24,5	6558	2,18	120,1	184,4	40,0	1111	882	584	274	154	58	
nezjištěno	100	0,8	109	2,14	1,8	2,8	34,5	18	15	15	2	1	49	
celkem	12494	100,0	31773	2,57	526,4	802,9	42,6	1711	3658	5677	967	343	138	
3. Vodovod														
v bytě	12414	99,4	31719	2,57	525,2	801,0	42,6	1697	3648	5672	967	342	88	
mimo byt	11	0,1	15	1,36	0,4	0,5	34,3	8	2	1	-	-	-	
bez vodovodu	9	0,1	18	2,00	0,3	0,6	38,1	1	7	1	-	-	-	
nezjištěno	60	0,5	21	2,10	0,5	0,8	50,3	5	1	3	-	1	50	
celkem	12494	100,0	31773	2,57	526,4	802,9	42,6	1711	3658	5677	967	343	138	
z toho:														
voda a plyn v bytě	9327	74,7	25097	2,70	404,3	615,3	43,5	581	2761	5077	691	187	30	
4. Kanalizace														
přípoj na kanaliz. síť	10900	87,2	26684	2,47	430,3	656,7	39,9	1622	3311	5131	597	123	116	
domácí čistička odp. vod	63	0,5	204	3,34	4,1	6,3	67,0	8	9	22	9	13	2	
žumpa, jímka	1504	12,0	4846	3,24	91,1	138,5	60,9	80	329	519	361	206	9	
bez kanalizace a jímky	10	0,1	25	2,50	0,6	0,9	58,2	1	5	3	-	1	-	
nezjištěno	17	0,1	14	2,33	0,4	0,5	58,8	-	4	2	-	-	11	
celkem	12494	100,0	31773	2,57	526,4	802,9	42,6	1711	3658	5677	967	343	138	
5. Teplá voda														
zdroj mimo budovu	8667	69,4	21489	2,49	337,0	511,5	39,0	1158	2577	4475	411	19	27	
el. bojler, průtok. ohřívač	1172	9,4	3468	2,98	64,3	98,1	55,3	118	283	431	208	122	10	
plynový bojler, průtok. ohřívač	1074	8,6	3137	2,93	57,0	87,1	53,2	66	350	389	168	99	2	
jiný nebo kombin. zdroj	860	6,9	2485	2,93	46,2	71,2	54,5	111	217	266	162	93	11	
bez teplé vody	639	5,1	1146	1,87	21,0	33,5	34,3	249	228	111	16	8	27	
nezjištěno	82	0,7	48	2,29	1,0	1,4	45,3	9	3	5	2	2	61	
celkem	12494	100,0	31773	2,57	526,4	802,9	42,6	1711	3658	5677	967	343	138	

8. Domovní fond úhrnem

Tab. č. 357 Trvale obydlené byty podle velikosti bytu,  
podle polohy a technického vybavení bytu a podle druhu domu  
a právního důvodu užívání bytu

Orlová

Poloha, technické vybavení bytu	Počet bytů		Počet obytných místností 8 m <sup>2</sup> a více podl. pl.		Plocha bytů v tis. m <sup>2</sup>		Průměrná obytná plocha na 1 byt v m <sup>2</sup>	Byty podle počtu obytných místností						
	celkem	%	celkem	průměr na 1 byt	obytná	celková		1 obytn. místnost	2 pokoje	3 pokoje	4 pokoje	5+ pokojů	nezjištěno	
6. Převládající způsob vytápění														
ústřední topení celkem	10662	85,3	28034	2,64	461,2	700,1	43,4	1253	2952	5214	896	306	41	
kotelna mimo dům	8702	69,6	21536	2,48	337,8	512,8	38,9	1180	2589	4474	412	19	28	
kotelna v domě	1960	15,7	6498	3,34	123,4	187,2	63,4	73	363	740	484	287	13	
z toho:														
na pevná paliva	830	6,6	2698	3,29	50,6	76,3	61,6	41	160	294	213	113	9	
etážové topení celkem	356	2,8	851	2,41	14,0	21,8	39,6	36	157	144	13	3	3	
z toho:														
na plyn	217	1,7	524	2,41	8,6	13,1	39,7	15	110	82	9	1	-	
na elektřinu	5	0,0	14	2,80	0,2	0,3	40,2	-	1	4	-	-	-	
na pevná paliva	134	1,1	313	2,39	5,2	8,4	39,5	21	46	58	4	2	3	
kamna celkem	1132	9,1	2275	2,07	40,6	64,3	37,0	353	426	245	44	30	34	
z toho:														
na plyn	124	1,0	276	2,23	4,4	6,9	35,3	22	60	35	6	1	-	
na elektřinu	105	0,8	293	2,79	5,2	7,8	49,9	16	28	36	15	10	-	
na pevná paliva	903	7,2	1706	1,96	31,0	49,6	35,7	315	338	174	23	19	34	
jiný n. komb. způsob	265	2,1	566	2,19	9,9	15,5	38,3	56	116	69	14	3	7	
nezjištěno	79	0,6	47	1,81	0,8	1,3	30,6	13	7	5	-	1	53	
celkem	12494	100,0	31773	2,57	526,4	802,9	42,6	1711	3658	5677	967	343	138	
7. Koupelna (sprchový kout)														
v bytě	12087	96,7	31193	2,59	515,3	785,2	42,9	1543	3544	5641	957	336	66	
mimo byt														
vlastní	16	0,1	43	2,69	0,7	1,1	42,1	2	4	8	1	1	-	
společná	21	0,2	41	1,95	0,8	1,2	37,5	5	14	-	2	-	-	
bez koupelny a sprch. koutu	284	2,3	445	1,63	8,6	13,7	31,7	149	90	24	7	3	11	
nezjištěno	86	0,7	51	2,04	1,1	1,6	42,8	12	6	4	-	3	61	
celkem	12494	100,0	31773	2,57	526,4	802,9	42,6	1711	3658	5677	967	343	138	
8. Záchod														
splachovací v bytě	12168	97,4	31254	2,58	516,4	787,2	42,7	1604	3577	5622	956	336	73	
splach. mimo byt														
vlastní	65	0,5	128	1,97	2,5	3,7	39,2	33	10	15	5	2	-	
společný	23	0,2	63	2,74	1,1	1,7	49,0	3	10	5	3	2	-	
splach. mimo dům	3	0,0	5	1,67	0,1	0,1	21,3	1	2	-	-	-	-	
bez splachování	145	1,2	265	1,87	5,1	8,2	36,1	59	52	27	2	2	3	
nezjištěno	90	0,7	58	2,07	1,2	1,9	43,9	11	7	8	1	1	62	
celkem	12494	100,0	31773	2,57	526,4	802,9	42,6	1711	3658	5677	967	343	138	
Z počtu bytů:														
koupelna i záchod v bytě	11998	96,0	30978	2,60	511,1	778,9	42,8	1525	3518	5610	949	333	63	
jen záchod v bytě	170	1,4	276	1,73	5,2	8,4	32,8	79	59	12	7	3	10	
jen koupelna v bytě	89	0,7	215	2,50	4,2	6,4	48,4	18	26	31	8	3	3	
Byty I. kategorie	11035	88,3	28956	2,63	476,1	722,7	43,3	1295	3122	5348	919	315	36	
Byty II. kategorie	1035	8,3	2218	2,20	38,8	61,8	38,5	238	417	290	41	21	28	

1. Rodinné domy

Tab. č. 358 Trvale obydlené byty podle počtu cenzových domácností a bydlících osob, podle úrovnových ukazatelů bydlení a podle druhu domu a právního důvodu užívání bytu

Orlová

Úrovnové ukazatele bydlení	Byty s 1 cenzovou domácností								Byty se 2 a více cenzovými domácnostmi						
	v tom s počtem bydlících osob							celkem	v tom s počtem bydlících osob						celkem
	1	2	3	4	5	6	7+		2	3	4	5	6	7+	
1. Byty s počtem obytl. místností	444	680	463	385	86	22	15	2095	26	47	82	122	68	45	390
4 m2 a více podl. pl. celkem	58	49	23	17	1	3	3	154	7	4	4	1	-	1	17
1 místnost	158	156	64	33	17	3	3	434	3	14	11	7	5	9	49
2	131	248	149	142	17	5	5	697	6	10	17	25	8	11	77
3	44	152	146	98	21	5	3	469	2	12	26	40	19	6	105
4	27	48	54	61	16	3	-	209	3	5	12	30	18	9	77
5	6	16	13	15	10	-	-	60	1	2	8	9	10	4	34
6	2	3	7	7	1	-	-	20	-	-	1	5	4	1	11
7	1	1	3	7	1	-	-	13	-	-	-	4	3	2	9
8 a více	17	7	4	5	2	3	1	39	4	-	3	1	1	2	11
nezjištěno	17	7	4	5	2	3	1	39	4	-	3	1	1	2	11
2. Byty s počtem obytl. místností	444	680	463	385	86	22	15	2095	26	47	82	122	68	45	390
8 m2 a více podl. pl. celkem	72	68	35	27	6	3	4	215	8	8	6	4	-	1	27
1 místnost	170	175	80	39	15	5	3	487	5	13	13	10	7	12	60
2	120	236	168	160	24	5	6	719	3	10	19	30	8	10	80
3	36	146	124	91	17	4	1	419	3	11	25	40	23	8	110
4	27	35	42	47	11	2	-	164	2	3	11	25	19	6	66
5	2	12	8	9	9	-	-	40	1	2	5	7	7	4	26
6	-	1	-	2	2	-	-	5	-	-	-	4	1	1	6
7	-	-	2	5	-	-	-	7	-	-	-	1	2	1	4
8 a více	17	7	4	5	2	3	1	39	4	-	3	1	1	2	11
nezjištěno	17	7	4	5	2	3	1	39	4	-	3	1	1	2	11
3. Obytná plocha na osobu	444	680	463	385	86	22	15	2095	26	47	82	122	68	45	390
v m2 celkem	1	15	38	57	28	11	13	163	2	10	17	19	16	27	91
- 9,9	4	66	57	108	25	6	1	267	7	9	15	42	35	10	118
10,0 - 14,9	20	97	117	113	17	2	-	366	2	7	23	46	11	4	93
15,0 - 19,9	50	112	136	59	11	-	-	368	2	9	17	11	4	1	44
20,0 - 24,9	22	135	60	33	2	-	-	252	2	6	4	1	1	1	15
25,0 - 29,9	330	248	51	10	1	-	-	640	7	6	3	2	-	-	18
30,0 a více	17	7	4	5	2	3	1	39	4	-	3	1	1	2	11
nezjištěno	17	7	4	5	2	3	1	39	4	-	3	1	1	2	11
4. Počet osob na 1 obytnou	444	680	463	385	86	22	15	2095	26	47	82	122	68	45	390
místnost 8 m2 a více podl. pl. celkem	185	48	2	1	-	-	-	236	3	-	-	-	-	-	3
- 0,49	170	146	8	4	-	-	-	328	3	2	-	-	-	-	5
0,50	-	236	42	11	2	-	-	291	3	3	5	5	-	-	16
0,51 - 0,74	-	-	124	47	9	-	-	180	-	11	11	7	3	-	32
0,75 - 0,99	72	175	168	91	11	-	-	517	5	10	25	25	7	1	73
1,00	-	-	-	160	17	2	-	179	-	-	19	40	19	9	87
1,01 - 1,49	-	-	80	-	-	4	-	84	-	13	-	-	23	-	36
1,50	-	-	-	-	24	-	1	25	-	-	-	30	-	10	40
1,51 - 1,99	-	68	-	39	-	5	-	112	8	-	13	-	8	-	29
2,00	-	-	35	27	21	8	13	104	-	8	6	14	7	23	58
2,01+	17	7	4	5	2	3	1	39	4	-	3	1	1	2	11
nezjištěno	17	7	4	5	2	3	1	39	4	-	3	1	1	2	11

2. Bytové domy - byty v osobním vlastnictví

Tab. č. 358 Trvale obydlené byty podle počtu cenzových domácností a bydlících osob, podle úrovněových ukazatelů bydlení a podle druhu domu a právního důvodu užívání bytu

Orlová

Úrovněové ukazatele bydlení	Byty s 1 cenzovou domácností								Byty se 2 a více cenzovými domácnostmi							
	v tom s počtem bydlících osob								celkem	v tom s počtem bydlících osob						celkem
	1	2	3	4	5	6	7+	2		3	4	5	6	7+		
1. Byty s počtem obytl. místností	76	111	59	51	4	-	1	302	8	4	6	4	2	-	24	
4 m2 a více podl. pl. celkem	15	8	-	-	-	-	-	23	1	-	-	-	-	-	1	
1 místnost	31	47	26	11	3	-	-	118	3	1	1	1	1	-	7	
2	26	53	29	35	-	-	-	143	4	3	4	3	1	-	15	
3	4	3	2	3	1	-	1	14	-	-	1	-	-	-	1	
4	-	-	1	1	-	-	-	2	-	-	-	-	-	-	-	
5	-	-	1	1	-	-	-	2	-	-	-	-	-	-	-	
6	-	-	-	-	-	-	-	-	-	-	-	-	-	-	-	
7	-	-	-	-	-	-	-	-	-	-	-	-	-	-	-	
8 a více	-	-	-	-	-	-	-	-	-	-	-	-	-	-	-	
nezjištěno	-	-	-	-	-	-	-	-	-	-	-	-	-	-	-	
2. Byty s počtem obytl. místností	76	111	59	51	4	-	1	302	8	4	6	4	2	-	24	
8 m2 a více podl. pl. celkem	16	10	2	1	-	-	-	29	1	-	-	-	-	-	1	
1 místnost	35	45	24	11	3	-	-	118	3	1	1	2	1	-	8	
2	24	55	30	36	-	-	-	145	4	3	5	2	1	-	15	
3	1	1	2	1	1	-	1	7	-	-	-	-	-	-	-	
4	-	-	1	2	-	-	-	3	-	-	-	-	-	-	-	
5	-	-	-	-	-	-	-	-	-	-	-	-	-	-	-	
6	-	-	-	-	-	-	-	-	-	-	-	-	-	-	-	
7	-	-	-	-	-	-	-	-	-	-	-	-	-	-	-	
8 a více	-	-	-	-	-	-	-	-	-	-	-	-	-	-	-	
nezjištěno	-	-	-	-	-	-	-	-	-	-	-	-	-	-	-	
3. Obytná plocha na osobu	76	111	59	51	4	-	1	302	8	4	6	4	2	-	24	
v m2 celkem	-	6	5	15	4	-	1	31	-	-	1	4	2	-	7	
- 9,9	-	9	32	31	-	-	-	72	1	2	5	-	-	-	8	
10,0 - 14,9	10	48	18	2	-	-	-	78	4	2	-	-	-	-	6	
15,0 - 19,9	4	37	2	3	-	-	-	46	2	-	-	-	-	-	2	
20,0 - 24,9	3	8	2	-	-	-	-	13	1	-	-	-	-	-	1	
25,0 - 29,9	59	3	-	-	-	-	-	62	-	-	-	-	-	-	-	
30,0 a více	-	-	-	-	-	-	-	-	-	-	-	-	-	-	-	
nezjištěno	-	-	-	-	-	-	-	-	-	-	-	-	-	-	-	
4. Počet osob na 1 obytnou	76	111	59	51	4	-	1	302	8	4	6	4	2	-	24	
místnost 8 m2 a více podl. pl.	25	-	-	-	-	-	-	25	-	-	-	-	-	-	-	
celkem	35	1	-	-	-	-	-	36	-	-	-	-	-	-	-	
- 0,49	-	55	1	-	-	-	-	56	4	-	-	-	-	-	4	
0,50	-	-	2	2	-	-	-	4	-	-	-	-	-	-	-	
0,51 - 0,74	16	45	30	1	-	-	-	92	3	3	-	-	-	-	6	
0,75 - 0,99	-	-	-	36	1	-	-	37	-	-	5	-	-	-	5	
1,00	-	-	24	-	-	-	-	24	-	1	-	-	-	-	1	
1,01 - 1,49	-	-	-	-	-	-	1	1	-	-	-	2	-	-	2	
1,50	-	10	-	11	-	-	-	21	1	-	1	-	1	-	3	
1,51 - 1,99	-	-	2	1	3	-	-	6	-	-	-	2	1	-	3	
2,00	-	-	-	-	-	-	-	-	-	-	-	-	-	-	-	
2,01+	-	-	-	-	-	-	-	-	-	-	-	-	-	-	-	
nezjištěno	-	-	-	-	-	-	-	-	-	-	-	-	-	-	-	

## 3. Bytové domy - byty nájemní

Tab. č. 358 Trvale obydlené byty podle počtu cenzových domácností a bydlících osob, podle úrovnových ukazatelů bydlení a podle druhu domu a právního důvodu užívání bytu

Orlová

Úrovnové ukazatele bydlení	Byty s 1 cenzovou domácností								Byty se 2 a více cenzovými domácnostmi						
	v tom s počtem bydlících osob							celkem	v tom s počtem bydlících osob						celkem
	1	2	3	4	5	6	7+		2	3	4	5	6	7+	
1. Byty s počtem obyt. místností 4 m2 a více podl. pl. celkem	1576	1469	1256	1259	237	52	24	5873	79	108	136	83	26	33	465
1 místnost	684	151	58	24	9	2	1	929	32	14	9	7	-	2	64
2	614	659	288	182	32	9	5	1789	23	37	38	12	3	12	125
3	211	591	822	921	162	33	13	2753	21	51	76	53	16	16	233
4	24	51	77	116	31	8	5	312	-	5	10	9	6	2	32
5	6	3	4	6	1	-	-	20	-	-	-	1	-	1	2
6	-	-	1	2	-	-	-	3	-	-	-	-	-	-	-
7	-	-	-	-	1	-	-	1	-	-	-	-	-	-	-
8 a více	-	-	2	1	-	-	-	3	-	-	-	-	-	-	-
nezjištěno	37	14	4	7	1	-	-	63	3	1	3	1	1	-	9
2. Byty s počtem obyt. místností 8 m2 a více podl. pl. celkem	1576	1469	1256	1259	237	52	24	5873	79	108	136	83	26	33	465
1 místnost	703	166	69	31	10	2	2	983	33	14	9	9	-	2	67
2	631	698	323	228	40	14	5	1939	24	38	41	13	3	12	131
3	187	562	800	909	160	30	13	2661	19	52	78	54	17	16	236
4	16	28	57	80	25	6	4	216	-	3	5	6	5	2	21
5	2	1	1	3	1	-	-	8	-	-	-	-	-	1	1
6	-	-	1	-	-	-	-	1	-	-	-	-	-	-	-
7	-	-	-	-	-	-	-	-	-	-	-	-	-	-	-
8 a více	-	-	1	1	-	-	-	2	-	-	-	-	-	-	-
nezjištěno	37	14	4	7	1	-	-	63	3	1	3	1	1	-	9
3. Obytná plocha na osobu v m2 celkem	1576	1469	1256	1259	237	52	24	5873	79	108	136	83	26	33	465
- 9,9	-	94	93	392	187	45	24	835	13	15	63	63	25	32	211
10,0 - 14,9	14	125	719	804	48	7	-	1717	20	66	67	18	-	1	172
15,0 - 19,9	306	726	371	52	1	-	-	1456	23	22	3	1	-	-	49
20,0 - 24,9	328	356	55	4	-	-	-	743	14	3	-	-	-	-	17
25,0 - 29,9	131	125	13	-	-	-	-	269	3	1	-	-	-	-	4
30,0 a více	760	29	1	-	-	-	-	790	3	-	-	-	-	-	3
nezjištěno	37	14	4	7	1	-	-	63	3	1	3	1	1	-	9
4. Počet osob na 1 obytnou místnost 8 m2 a více podl. pl. celkem	1576	1469	1256	1259	237	52	24	5873	79	108	136	83	26	33	465
- 0,49	205	1	1	1	-	-	-	208	-	-	-	-	-	-	-
0,50	631	28	1	-	-	-	-	660	-	-	-	-	-	-	-
0,51 - 0,74	-	562	1	-	-	-	-	563	19	-	-	-	-	-	19
0,75 - 0,99	-	-	57	3	-	-	-	60	-	3	-	-	-	-	3
1,00	703	698	800	80	1	-	-	2282	24	52	5	-	-	-	81
1,01 - 1,49	-	-	-	909	25	-	-	934	-	-	78	6	-	-	84
1,50	-	-	323	-	-	6	-	329	-	38	-	-	5	-	43
1,51 - 1,99	-	-	-	-	160	-	4	164	-	-	-	54	-	2	56
2,00	-	166	-	228	-	30	-	424	33	-	41	-	17	-	91
2,01+	-	-	69	31	50	16	20	186	-	14	9	22	3	31	79
nezjištěno	37	14	4	7	1	-	-	63	3	1	3	1	1	-	9



## 4. Bytové domy - byty družstevní

Tab. č. 358 Trvale obydlené byty podle počtu cenzových domácností a bydlících osob, podle úrovnových ukazatelů bydlení a podle druhu domu a právního důvodu užívání bytu

Orlová

Úrovnové ukazatele bydlení	Byty s 1 cenzovou domácností								Byty se 2 a více cenzovými domácnostmi						
	v tom s počtem bydlících osob							celkem	v tom s počtem bydlících osob						celkem
	1	2	3	4	5	6	7+		2	3	4	5	6	7+	
1. Byty s počtem obytl. místností	463	552	624	836	170	27	8	2680	42	53	86	46	13	11	251
4 m2 a více podl. pl. celkem	90	19	4	3	1	-	-	117	8	3	-	1	1	-	13
1 místnost	195	224	139	90	15	1	-	664	14	17	14	11	2	3	61
2	154	270	426	652	118	16	6	1642	17	30	57	24	8	7	143
3	19	35	51	83	30	9	1	228	2	2	12	8	2	1	27
4	1	2	1	7	5	1	1	18	-	1	3	2	-	-	6
5	-	-	2	-	-	-	-	2	-	-	-	-	-	-	-
6	-	-	-	-	-	-	-	-	-	-	-	-	-	-	-
7	-	-	-	-	-	-	-	-	-	-	-	-	-	-	-
8 a více	-	-	-	-	-	-	-	-	-	-	-	-	-	-	-
nezjištěno	4	2	1	1	1	-	-	9	1	-	-	-	-	-	1
2. Byty s počtem obytl. místností	463	552	624	836	170	27	8	2680	42	53	86	46	13	11	251
8 m2 a více podl. pl. celkem	100	24	7	5	2	1	-	139	8	4	-	3	1	-	16
1 místnost	209	250	161	126	23	4	-	773	17	18	16	10	3	3	67
2	140	253	419	642	118	16	6	1594	15	29	58	23	7	7	139
3	9	23	36	62	24	6	1	161	1	1	11	8	2	1	24
4	1	-	-	-	2	-	1	4	-	1	1	2	-	-	4
5	-	-	-	-	-	-	-	-	-	-	-	-	-	-	-
6	-	-	-	-	-	-	-	-	-	-	-	-	-	-	-
7	-	-	-	-	-	-	-	-	-	-	-	-	-	-	-
8 a více	-	-	-	-	-	-	-	-	-	-	-	-	-	-	-
nezjištěno	4	2	1	1	1	-	-	9	1	-	-	-	-	-	1
3. Obytná plocha na osobu	463	552	624	836	170	27	8	2680	42	53	86	46	13	11	251
v m2 celkem	-	21	37	261	111	25	8	463	6	5	24	33	10	11	89
- 9,9	1	50	339	522	53	2	-	967	9	31	53	11	3	-	107
10,0 - 14,9	73	252	199	48	5	-	-	577	11	15	7	2	-	-	35
15,0 - 19,9	17	130	46	4	-	-	-	197	8	2	2	-	-	-	12
20,0 - 24,9	66	79	2	-	-	-	-	147	3	-	-	-	-	-	3
25,0 - 29,9	302	18	-	-	-	-	-	320	4	-	-	-	-	-	4
30,0 a více	4	2	1	1	1	-	-	9	1	-	-	-	-	-	1
nezjištěno	4	2	1	1	1	-	-	9	1	-	-	-	-	-	1
4. Počet osob na 1 obytnou	463	552	624	836	170	27	8	2680	42	53	86	46	13	11	251
místnost 8 m2 a více podl. pl.	150	-	-	-	-	-	-	150	-	-	-	-	-	-	-
celkem	209	23	-	-	-	-	-	232	1	-	-	-	-	-	1
- 0,49	-	253	-	-	-	-	-	253	15	1	-	-	-	-	16
0,50	-	-	36	-	-	-	-	36	-	1	1	-	-	-	2
0,51 - 0,74	100	250	419	62	2	-	-	833	17	29	11	2	-	-	59
0,75 - 0,99	-	-	-	642	24	-	1	667	-	-	58	8	-	-	66
1,00	-	-	161	-	-	6	-	167	-	18	-	-	2	-	20
1,01 - 1,49	-	-	-	-	118	-	-	118	-	-	-	23	-	-	23
1,50	-	24	-	126	-	16	-	166	8	-	16	-	7	1	32
1,51 - 1,99	-	-	7	5	25	5	7	49	-	4	-	13	4	10	31
2,00	-	-	1	1	1	-	-	9	1	-	-	-	-	-	1
2,01+	4	2	1	1	1	-	-	9	1	-	-	-	-	-	1
nezjištěno	4	2	1	1	1	-	-	9	1	-	-	-	-	-	1

5. Bytové domy - byty členů družstva založeného  
v průběhu privatizace

Tab. č. 358 Trvale obydlené byty podle počtu cenзовých  
domácností a bydlících osob, podle úrovnových ukazatelů bydlení  
a podle druhu domu a právního důvodu užívání bytu

Orlová

Úrovnové ukazatele bydlení	Byty s 1 cenзовou domácností								Byty se 2 a více cenзовými domácnostmi							
	v tom s počtem bydlících osob							celkem	v tom s počtem bydlících osob						celkem	
	1	2	3	4	5	6	7+		2	3	4	5	6	7+		
1. Byty s počtem obyt. místností																
4 m2 a více podl. pl. celkem	-	-	-	-	-	-	-	-	-	-	-	-	-	-	-	-
1 místnost	-	-	-	-	-	-	-	-	-	-	-	-	-	-	-	-
2	-	-	-	-	-	-	-	-	-	-	-	-	-	-	-	-
3	-	-	-	-	-	-	-	-	-	-	-	-	-	-	-	-
4	-	-	-	-	-	-	-	-	-	-	-	-	-	-	-	-
5	-	-	-	-	-	-	-	-	-	-	-	-	-	-	-	-
6	-	-	-	-	-	-	-	-	-	-	-	-	-	-	-	-
7	-	-	-	-	-	-	-	-	-	-	-	-	-	-	-	-
8 a více	-	-	-	-	-	-	-	-	-	-	-	-	-	-	-	-
nezjištěno	-	-	-	-	-	-	-	-	-	-	-	-	-	-	-	-
2. Byty s počtem obyt. místností																
8 m2 a více podl. pl. celkem	-	-	-	-	-	-	-	-	-	-	-	-	-	-	-	-
1 místnost	-	-	-	-	-	-	-	-	-	-	-	-	-	-	-	-
2	-	-	-	-	-	-	-	-	-	-	-	-	-	-	-	-
3	-	-	-	-	-	-	-	-	-	-	-	-	-	-	-	-
4	-	-	-	-	-	-	-	-	-	-	-	-	-	-	-	-
5	-	-	-	-	-	-	-	-	-	-	-	-	-	-	-	-
6	-	-	-	-	-	-	-	-	-	-	-	-	-	-	-	-
7	-	-	-	-	-	-	-	-	-	-	-	-	-	-	-	-
8 a více	-	-	-	-	-	-	-	-	-	-	-	-	-	-	-	-
nezjištěno	-	-	-	-	-	-	-	-	-	-	-	-	-	-	-	-
3. Obytná plocha na osobu																
v m2 celkem	-	-	-	-	-	-	-	-	-	-	-	-	-	-	-	-
- 9,9	-	-	-	-	-	-	-	-	-	-	-	-	-	-	-	-
10,0 - 14,9	-	-	-	-	-	-	-	-	-	-	-	-	-	-	-	-
15,0 - 19,9	-	-	-	-	-	-	-	-	-	-	-	-	-	-	-	-
20,0 - 24,9	-	-	-	-	-	-	-	-	-	-	-	-	-	-	-	-
25,0 - 29,9	-	-	-	-	-	-	-	-	-	-	-	-	-	-	-	-
30,0 a více	-	-	-	-	-	-	-	-	-	-	-	-	-	-	-	-
nezjištěno	-	-	-	-	-	-	-	-	-	-	-	-	-	-	-	-
4. Počet osob na 1 obytnou																
místnost 8 m2 a více podl. pl.	-	-	-	-	-	-	-	-	-	-	-	-	-	-	-	-
celkem	-	-	-	-	-	-	-	-	-	-	-	-	-	-	-	-
- 0,49	-	-	-	-	-	-	-	-	-	-	-	-	-	-	-	-
0,50	-	-	-	-	-	-	-	-	-	-	-	-	-	-	-	-
0,51 - 0,74	-	-	-	-	-	-	-	-	-	-	-	-	-	-	-	-
0,75 - 0,99	-	-	-	-	-	-	-	-	-	-	-	-	-	-	-	-
1,00	-	-	-	-	-	-	-	-	-	-	-	-	-	-	-	-
1,01 - 1,49	-	-	-	-	-	-	-	-	-	-	-	-	-	-	-	-
1,50	-	-	-	-	-	-	-	-	-	-	-	-	-	-	-	-
1,51 - 1,99	-	-	-	-	-	-	-	-	-	-	-	-	-	-	-	-
2,00	-	-	-	-	-	-	-	-	-	-	-	-	-	-	-	-
2,01+	-	-	-	-	-	-	-	-	-	-	-	-	-	-	-	-
nezjištěno	-	-	-	-	-	-	-	-	-	-	-	-	-	-	-	-

## 6. Bytové domy - byty ostatní

Tab. č. 358 Trvale obydlené byty podle počtu cenzových domácností a bydlících osob, podle úrovněových ukazatelů bydlení a podle druhu domu a právního důvodu užívání bytu

Orlová

Úrovněové ukazatele bydlení	Byty s 1 cenzovou domácností								Byty se 2 a více cenzovými domácnostmi							
	v tom s počtem bydlících osob								celkem	v tom s počtem bydlících osob						celkem
	1	2	3	4	5	6	7+	2		3	4	5	6	7+		
1. Byty s počtem obytl. místností	49	30	46	31	8	2	2	168	3	3	6	2	-	4	18	
4 m2 a více podl. pl. celkem	16	2	4	1	1	-	-	24	-	1	1	1	-	1	4	
1 místnost	15	12	15	7	1	-	1	51	1	1	2	-	-	2	6	
2	17	13	22	18	6	1	1	78	2	1	2	1	-	1	7	
3	-	2	4	2	-	-	-	8	-	-	1	-	-	-	1	
4	-	-	1	1	-	-	-	2	-	-	-	-	-	-	-	
5	-	-	-	-	-	1	-	1	-	-	-	-	-	-	-	
6	-	-	-	-	-	-	-	-	-	-	-	-	-	-	-	
7	-	-	-	-	-	-	-	-	-	-	-	-	-	-	-	
8 a více	-	-	-	-	-	-	-	-	-	-	-	-	-	-	-	
nezjištěno	1	1	-	2	-	-	-	4	-	-	-	-	-	-	-	
2. Byty s počtem obytl. místností	49	30	46	31	8	2	2	168	3	3	6	2	-	4	18	
8 m2 a více podl. pl. celkem	16	4	5	1	1	-	-	27	-	1	1	1	-	1	4	
1 místnost	16	13	16	8	2	-	1	56	2	1	3	-	-	2	8	
2	16	11	22	17	5	1	1	73	1	1	2	1	-	1	6	
3	-	1	3	3	-	-	-	7	-	-	-	-	-	-	-	
4	-	-	-	-	-	1	-	1	-	-	-	-	-	-	-	
5	-	-	-	-	-	-	-	-	-	-	-	-	-	-	-	
6	-	-	-	-	-	-	-	-	-	-	-	-	-	-	-	
7	-	-	-	-	-	-	-	-	-	-	-	-	-	-	-	
8 a více	-	-	-	-	-	-	-	-	-	-	-	-	-	-	-	
nezjištěno	1	1	-	2	-	-	-	4	-	-	-	-	-	-	-	
3. Obytná plocha na osobu	49	30	46	31	8	2	2	168	3	3	6	2	-	4	18	
v m2 celkem	-	-	7	9	7	2	2	27	-	2	3	1	-	4	10	
- 9,9	1	7	25	16	1	-	-	50	-	1	2	1	-	-	4	
10,0 - 14,9	7	11	9	3	-	-	-	30	1	-	1	-	-	-	2	
15,0 - 19,9	7	7	3	1	-	-	-	18	2	-	-	-	-	-	2	
20,0 - 24,9	8	3	2	-	-	-	-	13	-	-	-	-	-	-	-	
25,0 - 29,9	25	1	-	-	-	-	-	26	-	-	-	-	-	-	-	
30,0 a více	1	1	-	2	-	-	-	4	-	-	-	-	-	-	-	
nezjištěno	-	-	-	-	-	-	-	-	-	-	-	-	-	-	-	
4. Počet osob na 1 obytnou	49	30	46	31	8	2	2	168	3	3	6	2	-	4	18	
místnost 8 m2 a více podl. pl.	16	-	-	-	-	-	-	16	-	-	-	-	-	-	-	
celkem	16	1	-	-	-	-	-	17	-	-	-	-	-	-	-	
- 0,49	-	11	-	-	-	-	-	11	1	-	-	-	-	-	1	
0,50	-	-	3	-	-	-	-	3	-	-	-	-	-	-	-	
0,51 - 0,74	16	13	22	3	-	-	-	54	2	1	-	-	-	-	3	
0,75 - 0,99	-	-	-	17	-	1	-	18	-	-	2	-	-	-	2	
1,00	-	-	16	-	-	-	-	16	-	1	-	-	-	-	1	
1,01 - 1,49	-	-	-	-	5	-	-	5	-	-	-	1	-	-	1	
1,50	-	4	-	8	-	1	-	13	-	-	3	-	-	-	3	
1,51 - 1,99	-	-	5	1	3	-	2	11	-	1	1	1	-	4	7	
2,00	1	1	-	2	-	-	-	4	-	-	-	-	-	-	-	
2,01+	-	-	-	-	-	-	-	-	-	-	-	-	-	-	-	
nezjištěno	-	-	-	-	-	-	-	-	-	-	-	-	-	-	-	

7. Ostatní budovy

Tab. č. 358 Trvale obydlené byty podle počtu cenzových domácností a bydlících osob, podle úrovněových ukazatelů bydlení a podle druhu domu a právního důvodu užívání bytu

Orlová

Úrovněové ukazatele bydlení	Byty s 1 cenzovou domácností								Byty se 2 a více cenzovými domácnostmi							
	v tom s počtem bydlících osob								celkem	v tom s počtem bydlících osob						celkem
	1	2	3	4	5	6	7+	2		3	4	5	6	7+		
1. Byty s počtem obytl. místností	205	8	6	5	1	-	-	225	-	1	1	1	-	-	3	
4 m2 a více podl. pl. celkem	198	3	1	-	-	-	-	202	-	-	-	-	-	-	-	
1 místnost	6	1	1	3	-	-	-	11	-	-	1	-	-	-	1	
2	1	1	3	1	1	-	-	7	-	-	-	1	-	-	1	
3	-	1	1	1	-	-	-	3	-	-	-	-	-	-	-	
4	-	1	-	-	-	-	-	1	-	-	-	-	-	-	-	
5	-	-	-	-	-	-	-	-	-	-	-	-	-	-	-	
6	-	-	-	-	-	-	-	-	-	-	-	-	-	-	-	
7	-	-	-	-	-	-	-	-	-	-	-	-	-	-	-	
8 a více	-	-	-	-	-	-	-	-	-	-	-	-	-	-	-	
nezjištěno	-	1	-	-	-	-	-	1	-	1	-	-	-	-	1	
2. Byty s počtem obytl. místností	205	8	6	5	1	-	-	225	-	1	1	1	-	-	3	
8 m2 a více podl. pl. celkem	199	3	1	-	-	-	-	203	-	-	-	-	-	-	-	
1 místnost	5	1	1	3	-	-	-	10	-	-	1	-	-	-	1	
2	1	2	3	1	1	-	-	8	-	-	-	1	-	-	1	
3	-	-	1	1	-	-	-	2	-	-	-	-	-	-	-	
4	-	1	-	-	-	-	-	1	-	-	-	-	-	-	-	
5	-	-	-	-	-	-	-	-	-	-	-	-	-	-	-	
6	-	-	-	-	-	-	-	-	-	-	-	-	-	-	-	
7	-	-	-	-	-	-	-	-	-	-	-	-	-	-	-	
8 a více	-	-	-	-	-	-	-	-	-	-	-	-	-	-	-	
nezjištěno	-	1	-	-	-	-	-	1	-	1	-	-	-	-	1	
3. Obytná plocha na osobu	205	8	6	5	1	-	-	225	-	1	1	1	-	-	3	
v m2 celkem	-	-	1	2	-	-	-	3	-	-	-	-	-	-	-	
- 9,9	71	4	2	1	1	-	-	79	-	-	1	1	-	-	2	
10,0 - 14,9	113	-	2	1	-	-	-	116	-	-	-	-	-	-	-	
15,0 - 19,9	15	-	-	1	-	-	-	16	-	-	-	-	-	-	-	
20,0 - 24,9	2	1	1	-	-	-	-	4	-	-	-	-	-	-	-	
25,0 - 29,9	4	2	-	-	-	-	-	6	-	-	-	-	-	-	-	
30,0 a více	-	1	-	-	-	-	-	1	-	1	-	-	-	-	1	
nezjištěno	-	-	-	-	-	-	-	-	-	-	-	-	-	-	-	
4. Počet osob na 1 obytnou	205	8	6	5	1	-	-	225	-	1	1	1	-	-	3	
místnost 8 m2 a více podl. pl.	-	-	-	-	-	-	-	-	-	-	-	-	-	-	-	
celkem	1	1	-	-	-	-	-	2	-	-	-	-	-	-	-	
- 0,49	5	-	-	-	-	-	-	5	-	-	-	-	-	-	-	
0,50	-	2	-	-	-	-	-	2	-	-	-	-	-	-	-	
0,51 - 0,74	-	-	1	-	-	-	-	1	-	-	-	-	-	-	-	
0,75 - 0,99	199	1	3	1	-	-	-	204	-	-	-	-	-	-	-	
1,00	-	-	-	1	-	-	-	1	-	-	-	-	-	-	-	
1,01 - 1,49	-	-	1	-	-	-	-	1	-	-	-	-	-	-	-	
1,50	-	-	1	-	-	-	-	1	-	-	-	-	-	-	-	
1,51 - 1,99	-	-	-	-	1	-	-	1	-	-	-	1	-	-	1	
2,00	-	3	-	3	-	-	-	6	-	-	1	-	-	-	1	
2,01+	-	-	1	-	-	-	-	1	-	-	-	-	-	-	-	
nezjištěno	-	1	-	-	-	-	-	1	-	1	-	-	-	-	1	

8. Domovní fond úhrnem

Tab. č. 358 Trvale obydlené byty podle počtu cenových domácností a bydlících osob, podle úrovnových ukazatelů bydlení a podle druhu domu a právního důvodu užívání bytu

Orlová

Úrovnové ukazatele bydlení	Byty s 1 cenovou domácností								Byty se 2 a více cenovými domácnostmi						
	v tom s počtem bydlících osob							celkem	v tom s počtem bydlících osob						celkem
	1	2	3	4	5	6	7+		2	3	4	5	6	7+	
1. Byty s počtem obyt. místností 4 m2 a více podl. pl. celkem	2813	2850	2454	2567	506	103	50	11343	158	216	317	258	109	93	1151
1 místnost	1061	232	90	45	12	5	4	1449	48	22	14	10	1	4	99
2	1019	1099	533	326	68	13	9	3067	44	70	67	31	11	26	249
3	540	1176	1451	1769	304	55	25	5320	50	95	156	107	33	35	476
4	91	244	281	303	83	22	10	1034	4	19	50	57	27	9	166
5	34	54	61	76	22	4	1	252	3	6	15	33	18	10	85
6	6	16	17	18	10	1	-	68	1	2	8	9	10	4	34
7	2	3	7	7	2	-	-	21	-	-	1	5	4	1	11
8 a více	1	1	5	8	1	-	-	16	-	-	-	4	3	2	9
nezjištěno	59	25	9	15	4	3	1	116	8	2	6	2	2	2	22
2. Byty s počtem obyt. místností 8 m2 a více podl. pl. celkem	2813	2850	2454	2567	506	103	50	11343	158	216	317	258	109	93	1151
1 místnost	1106	275	119	65	19	6	6	1596	50	27	16	17	1	4	115
2	1066	1182	605	415	83	23	9	3383	51	71	75	35	14	29	275
3	488	1119	1442	1765	308	52	26	5200	42	95	162	111	33	34	477
4	62	199	223	238	67	16	7	812	4	15	41	54	30	11	155
5	30	37	44	52	14	3	1	181	2	4	12	27	19	7	71
6	2	12	9	9	9	-	-	41	1	2	5	7	7	4	26
7	-	1	-	2	2	-	-	5	-	-	-	4	1	1	6
8 a více	-	-	3	6	-	-	-	9	-	-	-	1	2	1	4
nezjištěno	59	25	9	15	4	3	1	116	8	2	6	2	2	2	22
3. Obytná plocha na osobu v m2 celkem	2813	2850	2454	2567	506	103	50	11343	158	216	317	258	109	93	1151
- 9,9	1	136	181	736	337	83	48	1522	21	32	108	120	53	74	408
10,0 - 14,9	91	261	1174	1482	128	15	1	3152	37	109	143	73	38	11	411
15,0 - 19,9	529	1134	716	219	23	2	-	2623	41	46	34	49	11	4	185
20,0 - 24,9	421	642	242	72	11	-	-	1388	28	14	19	11	4	1	77
25,0 - 29,9	232	351	80	33	2	-	-	698	9	7	4	1	1	1	23
30,0 a více	1480	301	52	10	1	-	-	1844	14	6	3	2	-	-	25
nezjištěno	59	25	9	15	4	3	1	116	8	2	6	2	2	2	22
4. Počet osob na 1 obytnou místnost 8 m2 a více podl. pl. celkem	2813	2850	2454	2567	506	103	50	11343	158	216	317	258	109	93	1151
- 0,49	582	50	3	2	-	-	-	637	3	-	-	-	-	-	3
0,50	1066	199	9	4	-	-	-	1278	4	2	-	-	-	-	6
0,51 - 0,74	-	1119	44	11	2	-	-	1176	42	4	5	5	-	-	56
0,75 - 0,99	-	-	223	52	9	-	-	284	-	15	12	7	3	-	37
1,00	1106	1182	1442	238	14	-	-	3982	51	95	41	27	7	1	222
1,01 - 1,49	-	-	-	1765	67	3	1	1836	-	-	162	54	19	9	244
1,50	-	-	605	-	-	16	-	621	-	71	-	-	30	-	101
1,51 - 1,99	-	-	-	-	308	-	6	314	-	-	-	111	-	12	123
2,00	-	275	-	415	-	52	-	742	50	-	75	-	33	1	159
2,01+	-	-	119	65	102	29	42	357	-	27	16	52	15	68	178
nezjištěno	59	25	9	15	4	3	1	116	8	2	6	2	2	2	22

Tab. č. 359 Trvale obydlené byty podle velikosti bytu, počtu obytných místností, počtu cenových domácností, bydlících osob a podle druhu domu a velikosti obytné plochy

Orlová

Druh domu, obytná plocha v m <sup>2</sup>	Velikost bytu						Počet bytů celkem	Obytná plocha v m <sup>2</sup>	Celk. počet obytných místností s podl. plochou		Počet	
	1 obytn. místnost	2 pokoje	3 pokoje	4 pokoje	5+ pokojů	nezjištěno			4 m <sup>2</sup> a více	8 m <sup>2</sup> a více	cenových domácností	bydlících osob
1. Rodinné domy celkem												
- 9,9	4	-	-	-	-	-	4	36	4	4	4	14
10,0 - 14,9	10	-	-	-	-	-	10	123	11	10	11	20
15,0 - 19,9	45	9	-	-	-	-	54	910	73	63	59	128
20,0 - 24,9	117	45	-	-	-	-	162	3426	247	207	184	402
25,0 - 29,9	22	35	7	-	-	-	64	1702	121	113	71	143
30,0 - 34,9	24	150	17	-	-	-	191	6132	418	375	221	502
35,0 - 39,9	6	79	31	4	-	-	120	4409	309	273	131	283
40,0 - 49,9	12	117	181	14	1	-	325	14397	912	850	349	836
50,0 - 59,9	2	61	241	70	11	-	385	20796	1247	1183	433	1076
60,0 - 69,9	-	28	179	153	18	-	378	24098	1391	1296	446	1181
70,0 - 79,9	-	12	84	125	45	-	266	19718	1094	1007	314	859
80,0 - 99,9	-	10	45	123	118	-	296	25943	1354	1270	395	1032
100,0 - 119,9	-	1	10	27	77	-	115	12219	598	558	145	416
120,0 a více	-	-	4	13	48	-	65	9278	373	354	89	253
nezjištěno	-	-	-	-	-	50	50	x	-	-	64	145
celkem	242	547	799	529	318	50	2485	143187	8152	7563	2916	7290
2. z toho s 1 bytem												
- 9,9	-	-	-	-	-	-	-	-	-	-	-	-
10,0 - 14,9	4	-	-	-	-	-	4	51	5	4	5	10
15,0 - 19,9	9	1	-	-	-	-	10	168	12	11	10	24
20,0 - 24,9	14	13	-	-	-	-	27	606	49	40	32	56
25,0 - 29,9	5	10	1	-	-	-	16	422	32	28	18	37
30,0 - 34,9	7	46	9	-	-	-	62	1980	139	126	75	145
35,0 - 39,9	1	23	18	3	-	-	45	1665	127	113	49	103
40,0 - 49,9	5	45	83	8	1	-	142	6324	409	381	154	344
50,0 - 59,9	2	23	114	44	7	-	190	10224	631	602	219	526
60,0 - 69,9	-	16	95	117	15	-	243	15560	923	861	298	782
70,0 - 79,9	-	6	56	99	36	-	197	14615	832	761	240	657
80,0 - 99,9	-	8	33	104	104	-	249	21886	1154	1080	344	889
100,0 - 119,9	-	1	8	24	74	-	107	11395	563	525	134	384
120,0 a více	-	-	3	12	44	-	59	8484	345	326	83	234
nezjištěno	-	-	-	-	-	26	26	x	-	-	33	62
celkem	47	192	420	411	281	26	1377	93380	5221	4858	1694	4253

Tab. č. 359 Trvale obydlené byty podle velikosti bytu, počtu obytných místností, počtu cenových domácností, bydlících osob a podle druhu domu a velikosti obytné plochy

Orlová

Druh domu, obytná plocha v m2	Velikost bytu						Počet bytů celkem	Obytná plocha v m2	Celk. počet obytných místností s podl. plochou		Počet	
	1 obytn. místnost	2 pokoje	3 pokoje	4 pokoje	5+ pokojů	nezjištěno			4 m2 a více	8 m2 a více	cenových domácností	bydlících osob
3. Bytové domy												
- 9,9	1	-	-	-	-	-	1	9	1	1	3	3
10,0 - 14,9	23	-	-	-	-	-	23	277	24	23	25	36
15,0 - 19,9	561	46	-	-	-	-	607	10708	692	653	646	942
20,0 - 24,9	458	85	-	-	-	-	543	11389	656	628	582	888
25,0 - 29,9	127	317	21	-	-	-	465	12639	861	824	498	937
30,0 - 34,9	52	1496	91	2	-	-	1641	52894	3421	3325	1760	3687
35,0 - 39,9	20	760	986	14	-	-	1780	65725	4719	4554	1914	5082
40,0 - 49,9	22	270	2640	142	2	-	3076	135743	9274	9060	3361	10088
50,0 - 59,9	2	85	840	192	5	-	1124	59929	3585	3485	1232	3659
60,0 - 69,9	-	26	191	53	6	-	276	17363	901	867	308	960
70,0 - 79,9	-	9	77	21	6	-	113	8340	390	371	129	398
80,0 - 99,9	-	6	21	12	4	-	43	3609	146	143	47	141
100,0 - 119,9	-	-	2	-	1	-	3	327	11	11	4	14
120,0 a více	-	-	-	-	-	-	-	-	-	-	-	-
nezjištěno	-	-	-	-	-	86	86	x	-	-	98	175
celkem	1266	3100	4869	436	24	86	9781	378952	24681	23945	10607	27010
4. Ostatní budovy												
- 9,9	-	-	-	-	-	-	-	-	-	-	-	-
10,0 - 14,9	71	-	-	-	-	-	71	994	71	71	71	71
15,0 - 19,9	114	-	-	-	-	-	114	1741	115	114	114	116
20,0 - 24,9	17	2	-	-	-	-	19	384	21	21	19	23
25,0 - 29,9	1	1	-	-	-	-	2	55	3	3	2	2
30,0 - 34,9	-	4	-	-	-	-	4	128	8	8	4	10
35,0 - 39,9	-	-	-	-	-	-	-	-	-	-	-	-
40,0 - 49,9	-	3	2	-	-	-	5	215	12	12	6	14
50,0 - 59,9	-	1	3	-	-	-	4	217	12	11	4	10
60,0 - 69,9	-	-	3	-	-	-	3	188	9	9	5	14
70,0 - 79,9	-	-	1	-	-	-	1	70	3	3	1	2
80,0 - 99,9	-	-	-	2	-	-	2	172	8	8	2	7
100,0 - 119,9	-	-	-	-	-	-	-	-	-	-	-	-
120,0 a více	-	-	-	-	1	-	1	146	5	5	1	2
nezjištěno	-	-	-	-	-	2	2	x	-	-	4	5
celkem	203	11	9	2	1	2	228	4310	267	265	233	276

Tab. č. 359 Trvale obydlené byty podle velikosti bytu, počtu obytných místností, počtu cenзовých domácností, bydlících osob a podle druhu domu a velikosti obytné plochy

Orlová

Druh domu, obytná plocha v m2	Velikost bytu						Počet bytů celkem	Obytná plocha v m2	Celk. počet obytných místností s podl. plochou		Počet	
	1 obytn. místnost	2 pokoje	3 pokoje	4 pokoje	5+ pokojů	nezjištěno			4 m2 a více	8 m2 a více	cenзовých domácností	bydlících osob
5. Domovní fond úhrnem												
- 9,9	5	-	-	-	-	-	5	45	5	5	7	17
10,0 - 14,9	104	-	-	-	-	-	104	1394	106	104	107	127
15,0 - 19,9	720	55	-	-	-	-	775	13359	880	830	819	1186
20,0 - 24,9	592	132	-	-	-	-	724	15199	924	856	785	1313
25,0 - 29,9	150	353	28	-	-	-	531	14396	985	940	571	1082
30,0 - 34,9	76	1650	108	2	-	-	1836	59154	3847	3708	1985	4199
35,0 - 39,9	26	839	1017	18	-	-	1900	70134	5028	4827	2045	5365
40,0 - 49,9	34	390	2823	156	3	-	3406	150355	10198	9922	3716	10938
50,0 - 59,9	4	147	1084	262	16	-	1513	80942	4844	4679	1669	4745
60,0 - 69,9	-	54	373	206	24	-	657	41649	2301	2172	759	2155
70,0 - 79,9	-	21	162	146	51	-	380	28128	1487	1381	444	1259
80,0 - 99,9	-	16	66	137	122	-	341	29724	1508	1421	444	1180
100,0 - 119,9	-	1	12	27	78	-	118	12546	609	569	149	430
120,0 a více	-	-	4	13	49	-	66	9424	378	359	90	255
nezjištěno	-	-	-	-	-	138	138	x	-	-	166	325
celkem	1711	3658	5677	967	343	138	12494	526449	33100	31773	13756	34576
6. Z úhrnu domovního fondu byty v osobním vlastnictví												
- 9,9	-	-	-	-	-	-	-	-	-	-	-	-
10,0 - 14,9	-	-	-	-	-	-	-	-	-	-	-	-
15,0 - 19,9	15	2	-	-	-	-	17	287	19	19	17	26
20,0 - 24,9	8	1	-	-	-	-	9	189	12	10	10	15
25,0 - 29,9	4	11	1	-	-	-	16	437	33	29	16	40
30,0 - 34,9	1	84	5	-	-	-	90	2864	187	184	96	201
35,0 - 39,9	-	13	20	-	-	-	33	1224	88	86	36	78
40,0 - 49,9	1	10	100	2	1	-	114	5025	342	334	127	299
50,0 - 59,9	1	3	25	4	1	-	34	1788	109	103	36	86
60,0 - 69,9	-	1	4	1	-	-	6	369	18	18	6	20
70,0 - 79,9	-	-	2	-	-	-	2	140	6	6	2	7
80,0 - 99,9	-	1	3	-	1	-	5	414	16	16	5	18
100,0 - 119,9	-	-	-	-	-	-	-	-	-	-	-	-
120,0 a více	-	-	-	-	-	-	-	-	-	-	-	-
nezjištěno	-	-	-	-	-	-	-	x	-	-	-	-
celkem	30	126	160	7	3	-	326	12737	830	805	351	790



1. Rodinné domy

Tab. č. 360 Trvale obydlené byty podle velikosti bytu, plochy bytu a počtu bydlících osob, podle složení bytové domácnosti a podle druhu domu a právního důvodu užívání bytu

Orlová

Složení bytové domácnosti	Velikost bytu						Počet bytů celkem	Obytná plocha v tis. m <sup>2</sup>	Obytné místnosti 8 m <sup>2</sup> a více podl. pl.	Počet bydlících osob	Průměrná obytná plocha na osobu v m <sup>2</sup>	Prům. počet osob na 1 obytn. místn. 8 m <sup>2</sup> a více podl. pl.
	1 obytná místnost	2 pokoje	3 pokoje	4 pokoje	5+ pokojů	nezjištěno						
Bytová domácnost tvořena:												
1 cenzovou domácností												
úplná rodina bez závislých dětí	75	190	286	200	72	5	828	47,2	2499	2015	23,4	0,81
%	9,1	22,9	34,5	24,2	8,7	0,6	100,0	x	x	x	x	x
úplná rodina se závislými dětmi	41	84	236	142	93	12	608	38,2	1984	2401	15,9	1,21
%	6,7	13,8	38,8	23,4	15,3	2,0	100,0	x	x	x	x	x
s počtem dětí 1	15	38	101	68	43	2	267	17,7	891	894	19,8	1,00
2	19	34	116	62	43	5	279	17,3	919	1155	15,0	1,26
3	3	8	11	10	5	2	39	2,3	120	200	11,5	1,67
4+	4	4	8	2	2	3	23	1,0	54	152	6,7	2,81
neúplná rodina bez závislých dětí	15	18	32	25	8	2	100	5,7	289	221	25,8	0,76
%	15,0	18,0	32,0	25,0	8,0	2,0	100,0	x	x	x	x	x
neúplná rodina se závislými dětmi	11	17	36	12	14	2	92	5,1	279	273	18,8	0,98
%	12,0	18,5	39,1	13,0	15,2	2,2	100,0	x	x	x	x	x
s počtem dětí 1	3	5	20	7	9	-	44	2,8	151	104	26,6	0,69
2	4	10	13	4	4	2	37	1,9	102	118	15,7	1,16
3+	4	2	3	1	1	-	11	0,5	26	51	9,7	1,96
vícečlenná nerodinná domácnost	1	8	9	4	-	1	23	1,1	60	48	22,7	0,80
domácnost jednotlivce	72	170	120	36	29	17	444	19,6	1063	444	44,1	0,42
celkem	215	487	719	419	216	39	2095	116,9	6174	5402	21,6	0,87
2 cenzovými domácnostmi												
rodičů a dětí												
2 úplné rodiny	1	2	5	31	32	-	71	5,9	318	400	14,7	1,26
ostatní rodiny	1	8	11	13	6	1	40	2,5	135	213	11,6	1,58
rodinná domácnost a jednotlivce	16	23	39	41	33	3	155	10,1	525	669	15,1	1,27
2 domácnosti jednotlivců	8	5	3	3	3	4	26	1,1	55	52	20,6	0,95
jiné dvě domácnosti	1	15	13	15	16	-	60	4,0	215	315	12,7	1,47
celkem	27	53	71	103	90	8	352	23,5	1248	1649	14,3	1,32
3+ cenzovými domácnostmi celkem	-	7	9	7	12	3	38	2,7	141	239	11,3	1,70
Bytové domácnosti se 2+ CD												
s 1 závislým dítětem	6	16	26	26	40	2	116	8,3	438	547	15,1	1,25
se 2 závislými dětmi	6	12	23	38	38	2	119	8,5	456	663	12,8	1,45
se 3 závislými dětmi	-	1	5	8	3	-	17	1,3	65	117	10,9	1,80
ostatní případy	15	31	26	38	21	7	138	8,2	430	561	14,6	1,30
celkem	27	60	80	110	102	11	390	26,2	1389	1888	13,9	1,36
Úhrnem	242	547	799	529	318	50	2485	143,2	7563	7290	19,6	0,96

## 2. Bytové domy - byty v osobním vlastnictví

Tab. č. 360 Trvale obydlené byty podle velikosti bytu, plochy bytu a počtu bydlících osob, podle složení bytové domácnosti a podle druhu domu a právního důvodu užívání bytu

Orlová

Složení bytové domácnosti	Velikost bytu						Počet bytů celkem	Obytná plocha v tis. m <sup>2</sup>	Obytné místnosti 8 m <sup>2</sup> a více podl. pl.	Počet bydlících osob	Průměrná obytná plocha na osobu v m <sup>2</sup>	Prům. počet osob na 1 obytn. místn. 8 m <sup>2</sup> a více podl. pl.
	1 obytná místnost	2 pokoje	3 pokoje	4 pokoje	5+ pokojů	nezjištěno						
Bytová domácnost tvořena:												
1 cenzovou domácností												
úplná rodina bez závislých dětí	9	46	63	1	-	-	119	4,7	294	270	17,3	0,92
%	7,6	38,7	52,9	0,8	-	-	100,0	x	x	x	x	x
úplná rodina se závislými dětmi	2	25	41	5	3	-	76	3,3	210	282	11,7	1,34
%	2,6	32,9	53,9	6,6	3,9	-	100,0	x	x	x	x	x
s počtem dětí 1	1	14	15	2	1	-	33	1,4	87	103	13,4	1,18
2	1	8	26	1	2	-	38	1,7	109	152	11,3	1,39
3	-	3	-	1	-	-	4	0,1	10	20	7,1	2,00
4+	-	-	-	1	-	-	1	0,1	4	7	8,6	1,75
neúplná rodina bez závislých dětí	-	5	6	-	-	-	11	0,4	28	24	17,6	0,86
%	-	45,5	54,5	-	-	-	100,0	x	x	x	x	x
neúplná rodina se závislými dětmi	2	5	10	-	-	-	17	0,6	42	48	13,5	1,14
%	11,8	29,4	58,8	-	-	-	100,0	x	x	x	x	x
s počtem dětí 1	2	1	7	-	-	-	10	0,4	25	26	14,2	1,04
2	-	3	3	-	-	-	6	0,2	15	18	13,7	1,20
3+	-	1	-	-	-	-	1	0,0	2	4	8,0	2,00
vícečlenná nerodinná domácnost	-	2	1	-	-	-	3	0,1	7	6	17,3	0,86
domácnost jednotlivce	16	35	24	1	-	-	76	2,6	162	76	34,8	0,47
celkem	29	118	145	7	3	-	302	11,8	743	706	16,7	0,95
2 cenzovými domácnostmi												
rodičů a dětí	-	-	-	-	-	-	-	-	-	-	-	-
2 úplné rodiny	-	1	-	-	-	-	1	0,0	2	5	6,0	2,50
ostatní rodiny	-	-	-	-	-	-	-	-	-	-	X	X
rodinná domácnost a jednatel	-	2	7	-	-	-	9	0,4	25	33	11,8	1,32
2 domácnosti jednotlivců	1	3	4	-	-	-	8	0,3	19	16	18,5	0,84
jiné dvě domácnosti	-	2	3	-	-	-	5	0,2	13	27	7,5	2,08
celkem	1	8	14	-	-	-	23	0,9	59	81	11,3	1,37
3+ cenzovými domácnostmi celkem	-	-	1	-	-	-	1	0,0	3	3	16,3	1,00
Bytové domácnosti se 2+ CD												
s 1 závislým dítětem	-	1	3	-	-	-	4	0,2	11	16	10,3	1,45
se 2 závislými dětmi	-	1	6	-	-	-	7	0,3	20	32	10,0	1,60
se 3 závislými dětmi	-	1	-	-	-	-	1	0,0	2	6	5,7	3,00
ostatní případy	1	5	6	-	-	-	12	0,4	29	30	15,0	1,03
celkem	1	8	15	-	-	-	24	1,0	62	84	11,5	1,35
Úhrnem	30	126	160	7	3	-	326	12,7	805	790	16,1	0,98

## 3. Bytové domy - byty nájemní

Tab. č. 360 Trvale obydlené byty podle velikosti bytu, plochy bytu a počtu bydlících osob, podle složení bytové domácnosti a podle druhu domu a právního důvodu užívání bytu

Orlová

Složení bytové domácnosti	Velikost bytu						Počet bytů celkem	Obytná plocha v tis. m <sup>2</sup>	Obytné místnosti 8 m <sup>2</sup> a více podl. pl.	Počet bydlících osob	Průměrná obytná plocha na osobu v m <sup>2</sup>	Prům. počet osob na 1 obytn. místn. 8 m <sup>2</sup> a více podl. pl.
	1 obytná místnost	2 pokoje	3 pokoje	4 pokoje	5+ pokojů	nezjištěno						
Bytová domácnost tvořena:												
1 cenzovou domácností												
úplná rodina bez závislých dětí	99	626	717	43	2	5	1492	58,0	3684	3682	15,7	1,00
%	6,6	42,0	48,1	2,9	0,1	0,3	100,0	x	x	x	x	x
úplná rodina se závislými dětmi	66	366	1368	126	7	6	1939	84,0	5449	7548	11,1	1,39
%	3,4	18,9	70,6	6,5	0,4	0,3	100,0	x	x	x	x	x
s počtem dětí 1	34	176	550	53	3	3	819	35,2	2267	2712	13,0	1,20
2	23	152	686	58	3	3	925	40,2	2636	3762	10,7	1,43
3	6	25	103	11	1	-	146	6,3	414	756	8,4	1,83
4+	3	13	29	4	-	-	49	2,2	132	318	6,9	2,41
neúplná rodina bez závislých dětí	33	125	137	12	-	2	309	11,8	742	704	16,8	0,95
%	10,7	40,5	44,3	3,9	-	0,6	100,0	x	x	x	x	x
neúplná rodina se závislými dětmi	45	149	241	19	-	10	464	18,2	1142	1293	14,1	1,13
%	9,7	32,1	51,9	4,1	-	2,2	100,0	x	x	x	x	x
s počtem dětí 1	21	98	144	12	-	8	283	10,9	697	676	16,2	0,97
2	21	38	79	5	-	1	144	5,8	354	451	12,9	1,27
3+	3	13	18	2	-	1	37	1,4	91	166	8,6	1,82
vícečlenná nerodinná domácnost	37	42	11	-	-	3	93	2,6	154	194	13,5	1,26
domácnost jednotlivce	703	631	187	16	2	37	1576	44,5	2600	1576	28,2	0,61
celkem	983	1939	2661	216	11	63	5873	219,0	13771	14997	14,6	1,09
2 cenzovými domácnostmi												
rodičů a dětí												
2 úplné rodiny	-	2	15	2	-	-	19	0,9	57	109	8,3	1,91
ostatní rodiny	3	9	26	3	-	-	41	1,7	111	202	8,5	1,82
rodinná domácnost a jednotlivce	21	68	127	11	-	2	229	9,2	582	883	10,4	1,52
2 domácnosti jednotlivců	33	24	19	-	-	3	79	2,4	138	158	15,3	1,14
jiné dvě domácnosti	4	18	29	5	1	2	59	2,5	152	322	7,6	2,12
celkem	61	121	216	21	1	7	427	16,7	1040	1674	9,9	1,61
3+ cenzovými domácnostmi celkem	6	10	20	-	-	2	38	1,5	86	196	7,5	2,28
Bytové domácnosti se 2+ CD												
s 1 závislým dítětem	15	42	73	9	-	3	142	5,5	354	567	9,8	1,60
se 2 závislými dětmi	10	19	58	6	-	1	94	3,9	246	461	8,4	1,87
se 3 závislými dětmi	1	12	12	1	-	-	26	1,1	65	166	6,7	2,55
ostatní případy	41	58	93	5	1	5	203	7,6	461	676	11,2	1,47
celkem	67	131	236	21	1	9	465	18,1	1126	1870	9,7	1,66
Úhrnem	1050	2070	2897	237	12	72	6338	237,1	14897	16867	14,1	1,13

## 4. Bytové domy - byty družstevní

Tab. č. 360 Trvale obydlené byty podle velikosti bytu, plochy bytu a počtu bydlících osob, podle složení bytové domácnosti a podle druhu domu a právního důvodu užívání bytu

Orlová

Složení bytové domácnosti	Velikost bytu						Počet bytů celkem	Obytná plocha v tis. m <sup>2</sup>	Obytné místnosti 8 m <sup>2</sup> a více podl. pl.	Počet bydlících osob	Průměrná obytná plocha na osobu v m <sup>2</sup>	Prům. počet osob na 1 obytn. místn. 8 m <sup>2</sup> a více podl. pl.
	1 obytná místnost	2 pokoje	3 pokoje	4 pokoje	5+ pokojů	nezjištěno						
Bytová domácnost tvořena:												
1 cenzovou domácností												
úplná rodina bez závislých dětí	21	219	310	33	-	1	584	24,1	1521	1452	16,6	0,95
%	3,6	37,5	53,1	5,7	-	0,2	100,0	x	x	x	x	x
úplná rodina se závislými dětmi	8	221	967	93	3	-	1292	57,4	3738	5053	11,4	1,35
%	0,6	17,1	74,8	7,2	0,2	-	100,0	x	x	x	x	x
s počtem dětí 1	5	97	337	32	-	-	471	20,5	1338	1566	13,1	1,17
2	1	106	539	47	1	-	694	31,1	2023	2808	11,1	1,39
3	2	14	74	11	2	-	103	4,7	306	521	9,1	1,70
4+	-	4	17	3	-	-	24	1,1	71	158	7,0	2,23
neúplná rodina bez závislých dětí	2	40	34	4	-	1	81	3,2	200	185	17,1	0,93
%	2,5	49,4	42,0	4,9	-	1,2	100,0	x	x	x	x	x
neúplná rodina se závislými dětmi	8	78	137	21	-	3	247	10,1	659	675	14,9	1,02
%	3,2	31,6	55,5	8,5	-	1,2	100,0	x	x	x	x	x
s počtem dětí 1	5	53	72	9	-	-	139	5,6	363	308	18,0	0,85
2	1	23	51	6	-	1	82	3,4	224	253	13,5	1,13
3+	2	2	14	6	-	2	26	1,1	72	114	9,9	1,58
vícečlenná nerodinná domácnost	-	6	6	1	-	-	13	0,5	34	30	17,9	0,88
domácnost jednotlivce	100	209	140	9	1	4	463	15,9	979	463	34,4	0,47
celkem	139	773	1594	161	4	9	2680	111,3	7131	7858	14,2	1,10
2 cenzovými domácnostmi												
rodičů a dětí												
2 úplné rodiny	-	1	1	-	-	-	2	0,1	5	12	5,8	2,40
ostatní rodiny	-	5	15	2	-	-	22	1,0	63	105	9,5	1,67
rodinná domácnost a jednotlivce	5	25	78	14	3	-	125	5,5	360	493	11,2	1,37
2 domácnosti jednotlivců	8	17	15	1	-	1	42	1,5	91	84	18,0	0,92
jiné dvě domácnosti	1	12	17	6	1	-	37	1,8	105	169	10,4	1,61
celkem	14	60	126	23	4	1	228	9,9	624	863	11,4	1,38
3+ cenzovými domácnostmi celkem	2	7	13	1	-	-	23	1,0	59	115	8,3	1,95
Bytové domácnosti se 2+ CD												
s 1 závislým dítětem	4	25	46	9	2	-	86	3,8	238	348	10,8	1,46
se 2 závislými dětmi	-	11	35	11	1	-	58	2,7	176	271	10,1	1,54
se 3 závislými dětmi	1	-	13	3	-	-	17	0,8	52	105	7,8	2,02
ostatní případy	11	31	45	1	1	1	90	3,5	217	254	13,8	1,17
celkem	16	67	139	24	4	1	251	10,8	683	978	11,1	1,43
Úhrnem	155	840	1733	185	8	10	2931	122,1	7814	8836	13,8	1,13

5. Bytové domy - byty členů družstva založeného  
v průběhu privatizace

Tab. č. 360 Trvale obydlené byty podle velikosti bytu, plochy bytu  
a počtu bydlících osob, podle složení bytové domácnosti  
a podle druhu domu a právního důvodu užívání bytu

Orlová

Složení bytové domácnosti	Velikost bytu						Počet bytů celkem	Obytná plocha v tis. m2	Obytné místnosti 8 m2 a více podl. pl.	Počet bydlících osob	Průměrná obyt. plocha na osobu v m2	Prům. počet osob na 1 obyt. místn. 8 m2 a více podl. pl.
	1 obytná místnost	2 pokoje	3 pokoje	4 pokoje	5+ pokojů	nezjištěno						
Bytová domácnost tvořena:												
1 cenzovou domácností												
úplná rodina bez závislých dětí	-	-	-	-	-	-	-	-	-	-	X	X
%	X	X	X	X	X	X	X	x	x	x	x	x
úplná rodina se závislými dětmi	-	-	-	-	-	-	-	-	-	-	X	X
%	X	X	X	X	X	X	X	x	x	x	x	x
s počtem dětí 1	-	-	-	-	-	-	-	-	-	-	X	X
2	-	-	-	-	-	-	-	-	-	-	X	X
3	-	-	-	-	-	-	-	-	-	-	X	X
4+	-	-	-	-	-	-	-	-	-	-	X	X
neúplná rodina bez závislých dětí	-	-	-	-	-	-	-	-	-	-	X	X
%	X	X	X	X	X	X	X	x	x	x	x	x
neúplná rodina se závislými dětmi	-	-	-	-	-	-	-	-	-	-	X	X
%	X	X	X	X	X	X	X	x	x	x	x	x
s počtem dětí 1	-	-	-	-	-	-	-	-	-	-	X	X
2	-	-	-	-	-	-	-	-	-	-	X	X
3+	-	-	-	-	-	-	-	-	-	-	X	X
vícečlenná nerodinná domácnost	-	-	-	-	-	-	-	-	-	-	X	X
domácnost jednotlivce	-	-	-	-	-	-	-	-	-	-	X	X
celkem	-	-	-	-	-	-	-	-	-	-	X	X
2 cenzovými domácnostmi												
rodičů a dětí	-	-	-	-	-	-	-	-	-	-	X	X
2 úplné rodiny	-	-	-	-	-	-	-	-	-	-	X	X
ostatní rodiny	-	-	-	-	-	-	-	-	-	-	X	X
rodinná domácnost a jednotlivec	-	-	-	-	-	-	-	-	-	-	X	X
2 domácnosti jednotlivců	-	-	-	-	-	-	-	-	-	-	X	X
jiné dvě domácnosti	-	-	-	-	-	-	-	-	-	-	X	X
celkem	-	-	-	-	-	-	-	-	-	-	X	X
3+ cenzovými domácnostmi celkem												
Bytové domácnosti se 2+ CD	-	-	-	-	-	-	-	-	-	-	X	X
s 1 závislým dítětem	-	-	-	-	-	-	-	-	-	-	X	X
se 2 závislými dětmi	-	-	-	-	-	-	-	-	-	-	X	X
se 3 závislými dětmi	-	-	-	-	-	-	-	-	-	-	X	X
ostatní případy	-	-	-	-	-	-	-	-	-	-	X	X
celkem	-	-	-	-	-	-	-	-	-	-	X	X
Úhrnem	-	-	-	-	-	-	-	-	-	-	X	X

## 6. Bytové domy - byty ostatní

Tab. č. 360 Trvale obydlené byty podle velikosti bytu, plochy bytu a počtu bydlících osob, podle složení bytové domácnosti a podle druhu domu a právního důvodu užívání bytu

Orlová

Složení bytové domácnosti	Velikost bytu						Počet bytů celkem	Obytná plocha v tis. m <sup>2</sup>	Obytné místnosti 8 m <sup>2</sup> a více podl. pl.	Počet bydlících osob	Průměrná obytná plocha na osobu v m <sup>2</sup>	Prům. počet osob na 1 obytn. místn. 8 m <sup>2</sup> a více podl. pl.
	1 obytná místnost	2 pokoje	3 pokoje	4 pokoje	5+ pokojů	nezjištěno						
Bytová domácnost tvořena:												
1 cenzovou domácností												
úplná rodina bez závislých dětí	3	7	5	2	-	1	18	0,7	40	45	15,6	1,13
%	16,7	38,9	27,8	11,1	-	5,6	100,0	x	x	x	x	x
úplná rodina se závislými dětmi	4	23	40	3	-	-	70	3,0	182	267	11,1	1,47
%	5,7	32,9	57,1	4,3	-	-	100,0	x	x	x	x	x
s počtem dětí 1	2	13	17	-	-	-	32	1,3	79	99	13,5	1,25
2	1	8	17	3	-	-	29	1,3	80	119	10,7	1,49
3	1	2	4	-	-	-	7	0,3	17	35	7,5	2,06
4+	-	-	2	-	-	-	2	0,1	6	14	7,9	2,33
neúplná rodina bez závislých dětí	1	1	3	1	-	-	6	0,2	16	14	16,1	0,88
%	16,7	16,7	50,0	16,7	-	-	100,0	x	x	x	x	x
neúplná rodina se závislými dětmi	1	8	8	1	1	1	20	0,7	50	50	14,4	1,00
%	5,0	40,0	40,0	5,0	5,0	5,0	100,0	x	x	x	x	x
s počtem dětí 1	1	7	7	-	-	1	16	0,6	36	35	16,0	0,97
2	-	1	1	1	-	-	3	0,1	9	9	12,2	1,00
3+	-	-	-	-	1	-	1	0,1	5	6	8,3	1,20
vícečlenná nerodinná domácnost	2	1	1	-	-	1	5	0,1	7	13	8,2	1,86
domácnost jednotlivce	16	16	16	-	-	1	49	1,6	96	49	32,0	0,51
celkem	27	56	73	7	1	4	168	6,3	391	438	14,4	1,12
2 cenzovými domácnostmi												
rodičů a dětí												
2 úplné rodiny	1	-	-	-	-	-	1	0,0	1	5	7,6	5,00
ostatní rodiny	-	1	-	-	-	-	1	0,1	2	4	14,5	2,00
rodinná domácnost a jednotlivce	1	4	3	-	-	-	8	0,3	18	34	7,7	1,89
2 domácnosti jednotlivců	-	2	1	-	-	-	3	0,1	7	6	19,8	0,86
jiné dvě domácnosti	-	-	2	-	-	-	2	0,1	6	12	10,0	2,00
celkem	2	7	6	-	-	-	15	0,6	34	61	9,8	1,79
3+ cenzovými domácnostmi celkem	2	1	-	-	-	-	3	0,1	4	18	4,5	4,50
Bytové domácnosti se 2+ CD												
s 1 závislým dítětem	-	2	1	-	-	-	3	0,2	7	16	10,6	2,29
se 2 závislými dětmi	-	2	2	-	-	-	4	0,2	10	17	8,8	1,70
se 3 závislými dětmi	1	-	-	-	-	-	1	0,0	1	7	2,9	7,00
ostatní případy	3	4	3	-	-	-	10	0,3	20	39	8,6	1,95
celkem	4	8	6	-	-	-	18	0,7	38	79	8,6	2,08
Úhrnem	31	64	79	7	1	4	186	7,0	429	517	13,5	1,21

## 7. Ostatní budovy

Tab. č. 360 Trvale obydlené byty podle velikosti bytu, plochy bytu a počtu bydlících osob, podle složení bytové domácnosti a podle druhu domu a právního důvodu užívání bytu

Orlová

Složení bytové domácnosti	Velikost bytu						Počet bytů celkem	Obytná plocha v tis. m <sup>2</sup>	Obytné místnosti 8 m <sup>2</sup> a více podl. pl.	Počet bydlících osob	Průměrná obyt. plocha na osobu v m <sup>2</sup>	Prům. počet osob na 1 obyt. místn. 8 m <sup>2</sup> a více podl. pl.
	1 obytná místnost	2 pokoje	3 pokoje	4 pokoje	5+ pokojů	nezjištěno						
Bytová domácnost tvořena:												
1 cenzovou domácností												
úplná rodina bez závislých dětí	3	2	-	-	1	-	6	0,3	12	14	19,1	1,17
%	50,0	33,3	-	-	16,7	-	100,0	x	x	x	x	x
úplná rodina se závislými dětmi	-	3	3	1	-	-	7	0,4	19	28	13,1	1,47
%	-	42,9	42,9	14,3	-	-	100,0	x	x	x	x	x
s počtem dětí 1	-	-	1	-	-	-	1	0,0	3	3	15,3	1,00
2	-	3	1	1	-	-	5	0,3	13	20	13,1	1,54
3	-	-	1	-	-	-	1	0,1	3	5	12,0	1,67
4+	-	-	-	-	-	-	-	-	-	-	X	X
neúplná rodina bez závislých dětí	-	-	3	-	-	-	3	0,2	9	7	25,4	0,78
%	-	-	100,0	-	-	-	100,0	x	x	x	x	x
neúplná rodina se závislými dětmi	-	-	1	1	-	1	3	0,1	7	8	16,4	1,14
%	-	-	33,3	33,3	-	33,3	100,0	x	x	x	x	x
s počtem dětí 1	-	-	1	1	-	1	3	0,1	7	8	16,4	1,14
2	-	-	-	-	-	-	-	-	-	-	X	X
3+	-	-	-	-	-	-	-	-	-	-	X	X
vícečlenná nerodinná domácnost	1	-	-	-	-	-	1	0,0	1	2	10,0	2,00
domácnost jednotlivce	199	5	1	-	-	-	205	3,2	212	205	15,8	0,97
celkem	203	10	8	2	1	1	225	4,2	260	264	15,9	1,02
2 cenzovými domácnostmi												
rodičů a dětí												
2 úplné rodiny	-	-	-	-	-	-	-	-	-	-	X	X
ostatní rodiny	-	-	-	-	-	-	-	-	-	-	X	X
rodinná domácnost a jednatelvec	-	1	-	-	-	-	1	0,0	2	4	10,0	2,00
2 domácnosti jednatelvců	-	-	-	-	-	-	-	-	-	-	X	X
jiné dvě domácnosti	-	-	-	-	-	-	-	-	-	-	X	X
celkem	-	1	-	-	-	-	1	0,0	2	4	10,0	2,00
3+ cenzovými domácnostmi celkem												
-	-	-	1	-	-	1	2	0,1	3	8	8,5	2,67
Bytové domácnosti se 2+ CD												
s 1 závislým dítětem	-	-	1	-	-	-	1	0,1	3	5	13,6	1,67
se 2 závislými dětmi	-	1	-	-	-	-	1	0,0	2	4	10,0	2,00
se 3 závislými dětmi	-	-	-	-	-	-	-	-	-	-	X	X
ostatní případy	-	-	-	-	-	1	1	-	-	3	-	X
celkem	-	1	1	-	-	1	3	0,1	5	12	9,0	2,40
Úhrnem	203	11	9	2	1	2	228	4,3	265	276	15,6	1,04

8. Domovní fond úhrnem

Tab. č. 360 Trvale obydlené byty podle velikosti bytu, plochy bytu  
a počtu bydlících osob, podle složení bytové domácnosti  
a podle druhu domu a právního důvodu užívání bytu

Orlová

Složení bytové domácnosti	Velikost bytu						Počet bytů celkem	Obytná plocha v tis. m <sup>2</sup>	Obytné místnosti 8 m <sup>2</sup> a více podl. pl.	Počet bydlících osob	Průměrná obytná plocha na osobu v m <sup>2</sup>	Prům. počet osob na 1 obytn. místn. 8 m <sup>2</sup> a více podl. pl.
	1 obytná místnost	2 pokoje	3 pokoje	4 pokoje	5+ pokojů	nezjištěno						
Bytová domácnost tvořena:												
1 cenzovou domácností												
úplná rodina bez závislých dětí	210	1090	1381	279	75	12	3047	134,9	8050	7478	18,0	0,93
%	6,9	35,8	45,3	9,2	2,5	0,4	100,0	x	x	x	x	x
úplná rodina se závislými dětmi	121	722	2655	370	106	18	3992	186,3	11582	15579	12,0	1,35
%	3,0	18,1	66,5	9,3	2,7	0,5	100,0	x	x	x	x	x
s počtem dětí 1	57	338	1021	155	47	5	1623	76,2	4665	5377	14,2	1,15
2	45	311	1385	172	49	8	1970	91,8	5780	8016	11,5	1,39
3	12	52	193	33	8	2	300	13,8	870	1537	9,0	1,77
4+	7	21	56	10	2	3	99	4,5	267	649	6,9	2,43
neúplná rodina bez závislých dětí	51	189	215	42	8	5	510	21,5	1284	1155	18,6	0,90
%	10,0	37,1	42,2	8,2	1,6	1,0	100,0	x	x	x	x	x
neúplná rodina se závislými dětmi	67	257	433	54	15	17	843	34,9	2179	2347	14,9	1,08
%	7,9	30,5	51,4	6,4	1,8	2,0	100,0	x	x	x	x	x
s počtem dětí 1	32	164	251	29	9	10	495	20,3	1279	1157	17,5	0,90
2	26	75	147	16	4	4	272	11,4	704	849	13,5	1,21
3+	9	18	35	9	2	3	76	3,1	196	341	9,2	1,74
vícečlenná nerodinná domácnost	41	59	28	5	-	5	138	4,5	263	293	15,3	1,11
domácnost jednotlivce	1106	1066	488	62	32	59	2813	87,4	5112	2813	31,1	0,55
celkem	1596	3383	5200	812	236	116	11343	469,5	28470	29665	15,8	1,04
2 cenzovými domácnostmi												
rodičů a dětí												
2 úplné rodiny	2	6	21	33	32	-	94	6,9	383	531	13,1	1,39
ostatní rodiny	4	23	52	18	6	1	104	5,2	311	524	10,0	1,68
rodinná domácnost a jednotlivce	43	123	254	66	36	5	527	25,5	1512	2116	12,1	1,40
2 domácnosti jednotlivců	50	51	42	4	3	8	158	5,4	310	316	17,1	1,02
jiné dvě domácnosti	6	47	64	26	18	2	163	8,5	491	845	10,1	1,72
celkem	105	250	433	147	95	16	1046	51,6	3007	4332	11,9	1,44
3+ cenzovými domácnostmi celkem	10	25	44	8	12	6	105	5,3	296	579	9,2	1,96
Bytové domácnosti se 2+ CD												
s 1 závislým dítětem	25	86	150	44	42	5	352	18,0	1051	1499	12,0	1,43
se 2 závislými dětmi	16	46	124	55	39	3	283	15,6	910	1448	10,8	1,59
se 3 závislými dětmi	3	14	30	12	3	-	62	3,3	185	401	8,1	2,17
ostatní případy	71	129	173	44	23	14	454	20,1	1157	1563	12,9	1,35
celkem	115	275	477	155	107	22	1151	56,9	3303	4911	11,6	1,49
Úhrnem	1711	3658	5677	967	343	138	12494	526,4	31773	34576	15,2	1,09



Tab. č. 361 Ukazatele úrovně bydlení a bytového fondu  
podle období výstavby nebo rekonstrukce domu a podle druhu domu

Orlová

Průměrný počet	Byty v domech postavených nebo rekonstruovaných v období											Byty celkem
	do r. 1899	1900 - 1919	1920 - 1945	1946 - 1960	1961 - 1970	1971 - 1980	1981 - 1990	1991 - 1995	1996 a později	nezjištěno		
Rodinné domy	abs.	125	190	349	636	295	391	256	123	98	22	2485
	v %	5,0	7,6	14,0	25,6	11,9	15,7	10,3	4,9	3,9	0,9	100,0
m2 obytné plochy na 1 byt		46,8	56,3	58,7	47,6	59,3	64,9	69,1	75,7	75,4	64,7	58,8
m2 celkové plochy na 1 byt		74,1	83,6	89,1	75,4	90,4	97,7	107,5	113,6	114,1	92,4	90,1
obytných místností 8 m2 a více podl. pl. na 1 byt		2,62	2,94	3,14	2,60	3,19	3,40	3,54	3,84	3,65	3,20	3,11
cenзовých domácností na 1 byt		1,14	1,22	1,18	1,19	1,17	1,14	1,21	1,08	1,15	1,09	1,17
bydlících osob na 1 byt		2,92	3,01	2,89	2,99	2,71	2,81	3,15	3,17	3,03	2,23	2,93
m2 obytné plochy na osobu		15,1	18,5	20,0	15,5	21,8	23,0	21,7	23,7	24,6	13,2	19,6
osob na 1 obytnou místnost 8 m2 a více podl. pl.		1,18	1,03	0,94	1,18	0,85	0,83	0,90	0,83	0,84	1,53	0,96
v počtu rodinných domů:												
rodinné domy - samostatné	abs.	110	184	320	580	275	348	222	120	92	22	2273
	v %	4,8	8,1	14,1	25,5	12,1	15,3	9,8	5,3	4,0	1,0	100,0
m2 obytné plochy na 1 byt		46,8	56,3	59,9	47,7	59,5	64,3	68,2	76,2	77,1	64,7	59,0
m2 celkové plochy na 1 byt		74,2	83,4	90,6	75,5	90,7	96,3	106,4	114,3	116,8	92,4	90,2
obytných místností 8 m2 a více podl. pl. na 1 byt		2,61	2,92	3,19	2,61	3,20	3,40	3,54	3,87	3,71	3,20	3,12
cenзовých domácností na 1 byt		1,15	1,23	1,18	1,20	1,17	1,14	1,21	1,08	1,16	1,09	1,18
bydlících osob na 1 byt		3,08	3,01	2,88	3,02	2,74	2,78	3,13	3,18	3,10	2,23	2,95
m2 obytné plochy na osobu		14,2	18,5	20,6	15,4	21,7	23,1	21,5	23,8	24,6	13,2	19,6
osob na 1 obytnou místnost 8 m2 a více podl. pl.		1,26	1,04	0,91	1,19	0,86	0,82	0,89	0,83	0,84	1,53	0,96
rodinné domy - dvojdomky	abs.	15	6	29	55	20	19	14	3	5	-	166
	v %	9,0	3,6	17,5	33,1	12,0	11,4	8,4	1,8	3,0	-	100,0
m2 obytné plochy na 1 byt		46,7	58,0	44,5	46,6	56,8	52,9	79,7	55,0	52,6	X	51,9
m2 celkové plochy na 1 byt		73,7	89,2	71,5	74,7	85,1	85,0	116,9	85,7	76,6	X	81,0
obytných místností 8 m2 a více podl. pl. na 1 byt		2,67	3,50	2,46	2,48	3,10	2,89	3,86	2,67	2,80	X	2,79
cenзовých domácností na 1 byt		1,07	1,00	1,14	1,09	1,15	1,11	1,14	1,00	1,00	X	1,10
bydlících osob na 1 byt		1,73	2,83	2,93	2,69	2,35	2,95	3,14	3,00	2,20	X	2,67
m2 obytné plochy na osobu		26,9	20,5	13,6	17,0	24,1	18,0	25,4	18,3	23,9	X	19,0
osob na 1 obytnou místnost 8 m2 a více podl. pl.		0,65	0,81	1,33	1,10	0,76	1,02	0,81	1,13	0,79	X	0,98
rodinné domy - řadové	abs.	-	-	-	1	-	24	20	-	1	-	46
	v %	-	-	-	2,2	-	52,2	43,5	-	2,2	-	100,0
m2 obytné plochy na 1 byt		X	X	X	38,0	X	83,3	71,5	X	32,0	X	76,1
m2 celkové plochy na 1 byt		X	X	X	60,0	X	127,8	113,5	X	58,0	X	118,6
obytných místností 8 m2 a více podl. pl. na 1 byt		X	X	X	2,00	X	3,83	3,25	X	2,00	X	3,50
cenзовých domácností na 1 byt		X	X	X	1,00	X	1,17	1,35	X	1,00	X	1,24
bydlících osob na 1 byt		X	X	X	3,00	X	3,21	3,45	X	1,00	X	3,26
m2 obytné plochy na osobu		X	X	X	12,7	X	26,0	20,7	X	32,0	X	23,3
osob na 1 obytnou místnost 8 m2 a více podl. pl.		X	X	X	1,50	X	0,84	1,06	X	0,50	X	0,93

Tab. č. 361 Ukazatele úrovně bydlení a bytového fondu  
podle období výstavby nebo rekonstrukce domu a podle druhu domu

Orlová

Průměrný počet	Byty v domech postavených nebo rekonstruovaných v období										Byty celkem	
	do r. 1899	1900 - 1919	1920 - 1945	1946 - 1960	1961 - 1970	1971 - 1980	1981 - 1990	1991 - 1995	1996 a později	nezjištěno		
Bytové domy	abs.	28	228	170	564	2619	2665	3476	-	-	31	9781
	v %	0,3	2,3	1,7	5,8	26,8	27,2	35,5	-	-	0,3	100,0
m2 obytné plochy na 1 byt		26,9	33,3	31,1	39,2	38,2	37,1	42,1	X	X	37,9	39,1
m2 celkové plochy na 1 byt		46,2	56,0	48,7	60,6	56,4	58,0	63,8	X	X	57,1	59,6
obytných místností 8 m2 a více podl. pl. na 1 byt		1,54	1,79	1,46	2,47	2,32	2,38	2,75	X	X	2,16	2,47
cenзовých domácností na 1 byt		1,00	1,08	1,17	1,09	1,08	1,09	1,08	X	X	1,00	1,08
bydlících osob na 1 byt		1,82	2,46	2,59	2,65	2,50	2,60	3,14	X	X	2,39	2,76
m2 obytné plochy na osobu		13,7	12,6	11,4	14,5	15,2	14,1	13,4	X	X	15,9	14,0
osob na 1 obytnou místnost 8 m2 a více podl. pl.		1,28	1,47	1,88	1,09	1,08	1,10	1,15	X	X	1,10	1,13
Ostatní budovy	abs.	-	1	28	2	3	4	186	2	1	1	228
	v %	-	0,4	12,3	0,9	1,3	1,8	81,6	0,9	0,4	0,4	100,0
m2 obytné plochy na 1 byt		X	146,0	25,8	52,0	61,0	50,0	15,3	36,0	55,0	40,0	19,1
m2 celkové plochy na 1 byt		X	183,0	40,9	79,0	86,3	74,0	19,9	59,0	91,0	70,0	26,2
obytných místností 8 m2 a více podl. pl. na 1 byt		X	5,00	1,36	2,50	3,00	2,67	1,03	2,50	3,00	2,00	1,17
cenзовých domácností na 1 byt		X	1,00	1,00	1,00	1,67	1,50	1,00	1,00	1,00	2,00	1,02
bydlících osob na 1 byt		X	2,00	1,54	3,00	4,00	2,75	1,04	2,00	1,00	4,00	1,21
m2 obytné plochy na osobu		X	73,0	16,8	17,3	15,3	13,6	14,7	18,0	55,0	10,0	15,6
osob na 1 obytnou místnost 8 m2 a více podl. pl.		X	0,40	1,13	1,20	1,33	1,38	1,02	0,80	0,33	2,00	1,04
Domovní fond úhrnem	abs.	153	419	547	1202	2917	3060	3918	125	99	54	12494
	v %	1,2	3,4	4,4	9,6	23,3	24,5	31,4	1,0	0,8	0,4	100,0
m2 obytné plochy na 1 byt		43,2	44,3	48,7	43,7	40,4	40,7	42,6	75,0	75,1	44,3	42,6
m2 celkové plochy na 1 byt		69,1	69,2	74,3	68,5	59,9	63,2	64,5	112,7	113,9	65,8	65,0
obytných místností 8 m2 a více podl. pl. na 1 byt		2,42	2,34	2,54	2,54	2,41	2,51	2,72	3,82	3,64	2,40	2,57
cenзовých domácností na 1 byt		1,11	1,14	1,17	1,14	1,09	1,10	1,08	1,08	1,15	1,06	1,10
bydlících osob na 1 byt		2,72	2,71	2,73	2,83	2,52	2,63	3,04	3,15	3,01	2,35	2,77
m2 obytné plochy na osobu		14,9	15,7	17,4	15,1	15,9	15,3	13,9	23,6	24,7	14,7	15,2
osob na 1 obytnou místnost 8 m2 a více podl. pl.		1,19	1,21	1,11	1,14	1,05	1,06	1,12	0,83	0,83	1,26	1,09
Z úhrnu bytového fondu:												
byty ve vlastním domě	abs.	51	113	280	302	244	318	218	108	77	13	1724
	v %	3,0	6,6	16,2	17,5	14,2	18,4	12,6	6,3	4,5	0,8	100,0
m2 obytné plochy na 1 byt		57,6	64,9	61,5	62,0	61,4	67,4	71,7	79,3	81,3	56,4	66,1
m2 celkové plochy na 1 byt		90,2	95,6	92,7	95,3	93,3	101,4	111,7	118,9	123,0	83,0	100,4
obytných místností 8 m2 a více podl. pl. na 1 byt		3,25	3,27	3,28	3,34	3,28	3,51	3,65	4,00	3,93	2,80	3,45
cenзовých domácností na 1 byt		1,08	1,25	1,19	1,22	1,19	1,17	1,24	1,08	1,18	1,08	1,19
bydlících osob na 1 byt		2,57	2,98	2,91	3,10	2,82	2,87	3,28	3,31	3,29	2,23	3,00
m2 obytné plochy na osobu		22,4	21,8	21,0	20,0	21,7	23,4	21,5	23,9	24,4	9,7	21,8
osob na 1 obytnou místnost 8 m2 a více podl. pl.		0,79	0,91	0,89	0,93	0,86	0,82	0,91	0,83	0,85	2,07	0,88

Tab. č. 361 Ukazatele úrovně bydlení a bytového fondu  
podle období výstavby nebo rekonstrukce domu a podle druhu domu

Orlová

Průměrný počet	Byty v domech postavených nebo rekonstruovaných v období										Byty celkem	
	do r. 1899	1900 - 1919	1920 - 1945	1946 - 1960	1961 - 1970	1971 - 1980	1981 - 1990	1991 - 1995	1996 a později	nezjištěno		
byty v osobním vlastnictví	abs.	-	1	1	206	79	21	13	-	-	5	326
	v %	-	0,3	0,3	63,2	24,2	6,4	4,0	-	-	1,5	100,0
m2 obytné plochy na 1 byt		X	20,0	22,0	39,0	39,4	36,2	44,7	X	X	42,4	39,1
m2 celkové plochy na 1 byt		X	40,0	42,0	60,4	58,7	57,0	64,3	X	X	59,6	59,8
obytných místností 8 m2 a více podl. pl. na 1 byt		X	1,00	1,00	2,47	2,44	2,38	2,92	X	X	2,60	2,47
cenзовých domácností na 1 byt		X	2,00	1,00	1,07	1,08	1,00	1,23	X	X	1,00	1,08
bydlících osob na 1 byt		X	2,00	1,00	2,34	2,62	2,14	3,00	X	X	2,80	2,42
m2 obytné plochy na osobu		X	10,0	22,0	16,7	15,0	16,9	14,9	X	X	15,1	16,1
osob na 1 obytnou místnost 8 m2 a více podl. pl.		X	2,00	1,00	0,95	1,07	0,90	1,03	X	X	1,08	0,98
družstevní byty	abs.	1	-	-	1	846	618	1443	-	1	23	2933
	v %	0,0	-	-	0,0	28,8	21,1	49,2	-	0,0	0,8	100,0
m2 obytné plochy na 1 byt		66,0	X	X	43,0	39,7	41,5	43,2	X	52,0	37,1	41,8
m2 celkové plochy na 1 byt		85,0	X	X	66,0	58,4	63,9	65,5	X	66,0	57,3	63,1
obytných místností 8 m2 a více podl. pl. na 1 byt		3,00	X	X	3,00	2,43	2,60	2,86	X	3,00	2,09	2,68
cenзовých domácností na 1 byt		2,00	X	X	1,00	1,10	1,12	1,08	X	1,00	1,00	1,09
bydlících osob na 1 byt		4,00	X	X	1,00	2,63	2,95	3,28	X	2,00	2,22	3,01
m2 obytné plochy na osobu		16,5	X	X	43,0	15,0	14,0	13,2	X	26,0	16,7	13,8
osob na 1 obytnou místnost 8 m2 a více podl. pl.		1,33	X	X	0,33	1,09	1,14	1,15	X	0,67	1,06	1,13
nájemní byty	abs.	90	284	217	614	1666	1988	2149	2	3	8	7021
	v %	1,3	4,0	3,1	8,7	23,7	28,3	30,6	0,0	0,0	0,1	100,0
m2 obytné plochy na 1 byt		34,5	35,8	32,1	36,0	37,4	35,8	39,2	26,5	45,7	56,7	37,1
m2 celkové plochy na 1 byt		56,6	58,4	50,3	57,6	55,4	56,3	59,0	46,5	84,0	79,9	57,0
obytných místností 8 m2 a více podl. pl. na 1 byt		1,94	1,91	1,55	2,15	2,26	2,31	2,54	2,00	2,00	2,71	2,31
cenзовých domácností na 1 byt		1,11	1,10	1,16	1,13	1,08	1,08	1,07	1,00	1,00	1,13	1,08
bydlících osob na 1 byt		2,74	2,55	2,52	2,88	2,43	2,49	2,88	1,00	1,67	2,63	2,63
m2 obytné plochy na osobu		11,3	13,3	12,2	12,0	15,4	14,2	13,5	26,5	27,4	18,9	13,9
osob na 1 obytnou místnost 8 m2 a více podl. pl.		1,57	1,41	1,70	1,39	1,08	1,09	1,14	0,50	0,83	1,11	1,15

Tab. č. 362 Trvale obydlené byty podle vybavení a rekreačních možností bytové domácnosti a podle počtu, druhu a velikosti cenzových domácností v bytě, ekonomické aktivity, postavení v zaměstnání a věku osoby v čele CD uživatele bytu a právního důvodu užívání bytu (absolutní údaje)

Orlová

Charakteristika souboru	Vybavení bytové domácnosti											Počet bytů celkem
	osobní automobil		telefon			rekreační objekt				osobní počítač		
	jeden	dva nebo více	pouze pevný	pouze mobilní	pevný i mobilní	vlastní	v trvalém nájmu	ve spolu-vlastnictví	bezplatné užívání	s připojením na internet	bez připojení na internet	
A. 1 CD v bytě												
úplná rodina bez závislých dětí	1558	170	1410	405	546	271	39	79	53	87	128	3047
úplná rodina se závislými dětmi												
1	887	101	586	291	504	91	20	45	56	134	224	1623
2	1163	79	743	265	653	86	32	48	59	193	312	1970
3	138	8	106	62	51	6	5	14	8	15	38	300
4+	29	-	21	17	5	1	4	2	1	2	4	99
celkem	2217	188	1456	635	1213	184	61	109	124	344	578	3992
neúplná rodina bez závislých dětí	123	22	199	72	77	20	7	13	4	10	27	510
neúplná rodina se závislými dětmi												
1	106	6	164	84	95	12	4	14	10	31	42	495
2	51	2	85	47	45	5	6	5	4	18	36	272
3+	5	1	18	19	5	2	2	2	-	-	4	76
celkem	162	9	267	150	145	19	12	21	14	49	82	843
vícečlenná nerodinná domácnost	15	2	36	25	6	3	1	3	4	2	2	138
domácnost jednotlivce	429	20	778	390	163	63	35	45	51	42	48	2813
celkem	4504	411	4146	1677	2150	560	155	270	250	534	865	11343
počet osob v bytě												
1	429	20	778	390	163	63	35	45	51	42	48	2813
2	1181	77	1244	413	419	205	35	75	57	76	114	2850
3	1157	157	923	410	642	140	33	67	67	157	243	2454
4	1451	136	989	332	824	134	41	62	65	228	384	2567
5	244	16	178	105	92	15	7	18	7	26	69	506
6+	42	5	34	27	10	3	4	3	3	5	7	153
celkem	4504	411	4146	1677	2150	560	155	270	250	534	865	11343
Ekonomická aktivita osoby v čele CD:												
zaměstnaní celkem	3242	310	2326	1112	1772	365	87	167	185	470	732	6390
z toho:												
zaměstnavatelé	108	43	47	21	110	23	2	4	13	49	31	191
zaměstnanci	2861	215	2114	1012	1453	315	79	144	159	341	641	5662
samostatně činní	229	48	116	51	190	24	3	14	12	79	54	397
z počtu zaměstnaných - prac. důchodci	119	12	123	34	36	22	10	5	2	6	23	235
nezaměstnaní	226	21	277	150	107	27	21	26	11	22	46	1043
ekonomicky neaktivní celkem	1018	80	1531	400	266	168	45	75	52	41	84	3746
z toho nepracující důchodci	981	76	1488	361	245	164	40	71	50	31	72	3583
nezjištěná ekonomická aktivita	18	-	12	15	5	-	2	2	2	1	3	164
úhrnem	4504	411	4146	1677	2150	560	155	270	250	534	865	11343
Věk osoby v čele CD:												
- 24	61	4	42	102	34	2	9	5	18	7	9	288
25 - 29	325	11	180	279	169	9	16	18	43	35	43	901
30 - 39	1333	75	967	451	738	74	45	73	91	185	314	2767
40 - 49	1147	157	898	341	657	170	30	66	36	213	305	2510
50 - 59	1003	117	940	270	412	203	27	63	24	76	148	2193
60 - 69	444	36	611	130	108	67	16	27	15	15	31	1293
70+	191	11	508	104	32	35	12	18	23	3	15	1390
nezjištěno	-	-	-	-	-	-	-	-	-	-	-	1
celkem	4504	411	4146	1677	2150	560	155	270	250	534	865	11343

Tab. č. 362 Trvale obydlené byty podle vybavení a rekreačních možností bytové domácnosti a podle počtu, druhu a velikosti cenzových domácností v bytě, ekonomické aktivity, postavení v zaměstnání a věku osoby v čele CD uživatele bytu a právního důvodu užívání bytu (absolutní údaje)

Orlová

Charakteristika souboru	Vybavení bytové domácnosti											Počet bytů celkem	
	osobní automobil		telefon			rekreační objekt				osobní počítač			
	jeden	dva nebo více	pouze pevný	pouze mobilní	pevný i mobilní	vlastní	v trvalém nájmu	ve spolu-vlastnictví	bezplatné užívání	s připojením na internet	bez připojení na internet		
Právní důvod užívání bytu:													
ve vlastním domě	812	128	665	141	329	83	1	25	25	95	157	1427	
v osobním vlastnictví	116	17	149	35	57	21	6	7	13	14	19	302	
nájemní	2234	174	2188	982	1066	309	107	160	122	262	406	6481	
člen bytového družstva	1149	76	1011	432	642	137	34	72	64	141	251	2681	
člen družstva nájemců	-	-	-	-	-	-	-	-	-	-	-	-	
ostatní	177	15	120	79	53	9	6	4	26	20	30	405	
nezjištěno	16	1	13	8	3	1	1	2	-	2	2	47	
celkem	4504	411	4146	1677	2150	560	155	270	250	534	865	11343	
B. 2+ CD v bytě													
rodiče a děti:													
2 úplné rodiny	52	22	47	11	25	9	-	2	2	6	9	94	
ostatní rodiny	46	4	44	13	16	5	2	3	1	1	5	104	
rodinná domácnost a jednotlivec	181	38	199	82	95	20	6	8	6	28	36	527	
2 CD jednotlivců	37	1	44	21	12	1	3	2	1	-	4	158	
jiné dvě domácnosti	69	15	63	21	32	12	7	1	2	4	8	163	
3+ CD v bytě	32	9	39	13	17	2	1	1	1	3	8	105	
celkem	417	89	436	161	197	49	19	17	13	42	70	1151	
počet závislých dětí v bytě													
0	147	26	162	54	58	18	8	8	2	7	19	418	
1	130	36	138	49	76	16	7	3	6	19	23	352	
2	113	22	106	44	54	13	-	4	3	15	23	283	
3	19	3	21	9	7	2	1	1	-	-	3	62	
4+	8	2	9	5	2	-	3	1	2	1	2	36	
celkem	417	89	436	161	197	49	19	17	13	42	70	1151	
počet osob v bytě													
1	x	x	x	x	x	x	x	x	x	x	x	x	
2	37	1	44	21	12	1	3	2	1	-	4	158	
3	71	8	83	34	31	8	4	2	1	3	14	216	
4	102	26	117	51	70	16	6	6	6	13	26	317	
5	119	37	106	31	60	16	1	3	1	23	11	258	
6+	88	17	86	24	24	8	5	4	4	3	15	202	
celkem	417	89	436	161	197	49	19	17	13	42	70	1151	
Právní důvod užívání bytu:													
ve vlastním domě	164	58	151	23	80	15	-	4	1	27	26	297	
v osobním vlastnictví	11	1	9	3	4	1	-	-	-	-	1	24	
nájemní	140	23	167	79	78	19	14	8	7	11	30	540	
člen bytového družstva	89	7	99	52	31	12	4	4	4	3	13	252	
člen družstva nájemců	-	-	-	-	-	-	-	-	-	-	-	-	
ostatní	12	-	9	4	4	2	1	1	1	1	-	34	
nezjištěno	1	-	1	-	-	-	-	-	-	-	-	4	
celkem	417	89	436	161	197	49	19	17	13	42	70	1151	
Byty celkem	4921	500	4582	1838	2347	609	174	287	263	576	935	12494	

Tab. č. 364 Neobydlené byty v trvale obydlených domech  
podle důvodu neobydlenosti bytu a podle druhu domu, období  
výstavby nebo rekonstrukce domu, právního důvodu užívání bytu  
a materiálu nosných zdí domu

Orlová

Druh domu, období výstavby nebo rekonstrukce domu, právní důvod užívání bytu, materiál nosných zdí domu	Důvody neobydlenosti bytu								Počet neobydl. bytů celkem
	obydlen přechodně	změna uživatele	slouží k rekreaci	přestavba bytu	neobydlen po kolaudaci	pozůstalostní nebo soudní řízení	nezpůsobilý k bydlení	jiný důvod	
<b>Rodinné domy</b>									
- 1919 a nezjištěno	1	2	-	1	-	-	2	10	16
1920 - 1945	3	-	-	2	-	-	2	3	10
1946 - 1960	4	-	-	-	-	-	1	3	8
1961 - 1980	5	1	-	-	4	1	1	7	19
1981 - 2001	4	-	-	2	1	-	1	10	18
byť ve vlastním domě	8	1	-	5	4	1	4	13	36
byť v osobním vlastnictví	-	-	-	-	-	-	-	-	-
byť nájemní	6	2	-	-	-	-	2	7	17
byť člena bytového družstva	-	-	-	-	-	-	-	1	1
byť práv. os. za účelem privatizace	-	-	-	-	-	-	-	-	-
jiný důvod užívání bytu	2	-	-	-	-	-	1	4	7
nezj. právní důvod užívání bytu	1	-	-	-	1	-	-	8	10
<b>celkem</b>	<b>17</b>	<b>3</b>	<b>-</b>	<b>5</b>	<b>5</b>	<b>1</b>	<b>7</b>	<b>33</b>	<b>71</b>
<b>Z počtu rodinných domů:</b>									
rod. domy - samostatné	16	2	-	5	5	-	7	29	64
rod. domy - dvojdomky	1	-	-	-	-	1	-	3	5
<b>Byty podle materiálu nosných zdí domu:</b>									
cihly, tvárnice, cihlové bloky	13	3	-	5	4	1	5	29	60
kámen a cihly	-	-	-	-	-	-	1	-	1
stěnové panely	-	-	-	-	-	-	-	-	-
ostatní	4	-	-	-	1	-	1	3	9
nezjištěno	-	-	-	-	-	-	-	1	1
<b>Bytové domy</b>									
- 1919 a nezjištěno	1	4	-	1	-	1	10	25	42
1920 - 1945	3	3	-	1	-	-	12	15	34
1946 - 1960	7	4	1	3	-	3	3	14	35
1961 - 1980	23	11	-	1	-	1	1	50	87
1981 - 2001	25	5	-	1	-	-	-	15	46
byť ve vlastním domě	-	-	-	1	-	-	1	-	2
byť v osobním vlastnictví	1	-	1	3	-	1	-	7	13
byť nájemní	19	23	-	2	-	-	21	66	131
byť člena bytového družstva	30	4	-	1	-	1	1	13	50
byť práv. os. za účelem privatizace	-	-	-	-	-	-	-	-	-
jiný důvod užívání bytu	8	-	-	-	-	-	-	16	24
nezj. právní důvod užívání bytu	1	-	-	-	-	3	3	17	24
<b>celkem</b>	<b>59</b>	<b>27</b>	<b>1</b>	<b>7</b>	<b>-</b>	<b>5</b>	<b>26</b>	<b>119</b>	<b>244</b>
<b>Byty podle materiálu nosných zdí domu:</b>									
cihly, tvárnice, cihlové bloky	12	13	1	5	-	4	26	57	118
kámen a cihly	-	-	-	-	-	-	-	-	-
stěnové panely	47	14	-	2	-	1	-	62	126
ostatní	-	-	-	-	-	-	-	-	-
nezjištěno	-	-	-	-	-	-	-	-	-

Tab. č. 364 Neobydlené byty v trvale obydlených domech  
podle důvodu neobydlenosti bytu a podle druhu domu, období  
výstavby nebo rekonstrukce domu, právního důvodu užívání bytu  
a materiálu nosných zdí domu

Orlová

Druh domu, období výstavby nebo rekonstrukce domu, právní důvod užívání bytu, materiál nosných zdí domu	Důvody neobydlenosti bytu								Počet neobydl. bytů celkem
	obydlen přechodně	změna uživatele	slouží k rekreaci	přestavba bytu	neobydlen po kolaudaci	pozůstalostní nebo soudní řízení	nezpůsobilý k bydlení	jiný důvod	
Ostatní budovy									
- 1919 a nezjištěno	-	-	-	-	-	-	-	-	-
1920 - 1945	-	-	-	-	-	-	-	3	3
1946 - 1960	-	-	-	-	-	-	-	2	2
1961 - 1980	-	-	-	-	-	-	-	-	-
1981 - 2001	-	-	-	-	-	-	-	-	-
byť ve vlastním domě	-	-	-	-	-	-	-	1	1
byť v osobním vlastnictví	-	-	-	-	-	-	-	-	-
byť nájemní	-	-	-	-	-	-	-	4	4
byť člena bytového družstva	-	-	-	-	-	-	-	-	-
byť práv. os. za účelem privatizace	-	-	-	-	-	-	-	-	-
jiný důvod užívání bytu	-	-	-	-	-	-	-	-	-
nejz. právní důvod užívání bytu	-	-	-	-	-	-	-	-	-
celkem	-	-	-	-	-	-	-	5	5
Byty podle materiálu nosných zdí domu:									
cihly, tvárnice, cihlové bloky	-	-	-	-	-	-	-	5	5
kámen a cihly	-	-	-	-	-	-	-	-	-
stěnové panely	-	-	-	-	-	-	-	-	-
ostatní	-	-	-	-	-	-	-	-	-
nezjištěno	-	-	-	-	-	-	-	-	-
Domovní fond úhrnem									
- 1919 a nezjištěno	2	6	-	2	-	1	12	35	58
1920 - 1945	6	3	-	3	-	-	14	21	47
1946 - 1960	11	4	1	3	-	3	4	19	45
1961 - 1980	28	12	-	1	4	2	2	57	106
1981 - 2001	29	5	-	3	1	-	1	25	64
byť ve vlastním domě	8	1	-	6	4	1	5	14	39
byť v osobním vlastnictví	1	-	1	3	-	1	-	7	13
byť nájemní	25	25	-	2	-	-	23	77	152
byť člena bytového družstva	30	4	-	1	-	1	1	14	51
byť práv. os. za účelem privatizace	-	-	-	-	-	-	-	-	-
jiný důvod užívání bytu	10	-	-	-	-	-	1	20	31
nejz. právní důvod užívání bytu	2	-	-	-	1	3	3	25	34
celkem	76	30	1	12	5	6	33	157	320
Byty podle materiálu nosných zdí domu:									
cihly, tvárnice, cihlové bloky	25	16	1	10	4	5	31	91	183
kámen a cihly	-	-	-	-	-	-	1	-	1
stěnové panely	47	14	-	2	-	1	-	62	126
ostatní	4	-	-	-	1	-	1	3	9
nezjištěno	-	-	-	-	-	-	-	1	1

Tab. č. 450 Cenzové domácnosti podle druhu domácnosti a podle způsobu ubytování a spolubydlících jednotlivců, cenzové domácnosti spolubydlící podle vztahu osoby v jejich čele k uživateli bytu a společně hospodařící cenzové domácnosti podle vztahu osoby v jejich čele k osobě v čele hospodařící domácnosti

Orlová

Způsob ubytování cenzové domácnosti	Úplné rodiny				celkem	Neúplné rodiny			Vícečlenné nerodinné domácnosti	Domácnosti jednotlivců			Domácnosti úhrnem	
	bez záv. dětí		se záv. dětmi			celkem	bez závislých dětí	se závislými dětmi		celkem	ve vlastním bytě	v jiném bytě		podnájem- níci
	ženy ek. aktivní	ženy ostatní	ženy ek. aktivní	ženy ostatní										
I. Způsob ubytování CD														
1. CD bydlící v bytech celkem	1862	1648	3517	819	7846	594	1337	1931	158	3111	625	85	13756	
v bytě bydlí:														
1 cenzová domácnost	1606	1441	3258	734	7039	510	843	1353	138	2813	x	x	11343	
2 cenzové domácnosti	227	187	231	80	725	79	424	503	18	265	516	65	2092	
v tom:														
rodinné	227	187	231	80	725	79	424	503	x	x	x	x	1228	
ostatní	x	x	x	x	x	x	x	x	18	265	516	65	864	
3 cenzové domácnosti	29	19	26	5	79	5	65	70	2	32	107	13	303	
4+ cenzové domácnosti	-	1	2	-	3	-	5	5	-	1	2	7	18	
2. CD bydlící mimo byty celkem	6	-	6	2	14	4	38	42	1	36	16	1	110	
v tom:														
mobilní (pohyblivé) obydlí	-	-	-	-	-	-	-	-	-	-	-	-	-	
nouzové obydlí	6	-	6	2	14	4	37	41	1	36	16	1	109	
rekreační chata, chalupa	-	-	-	-	-	-	1	1	-	-	-	-	1	
Úhrn cenz. domácností (1.- 2.)	1868	1648	3523	821	7860	598	1375	1973	159	3147	641	86	13866	
II. Další jednotlivé osoby v CD														
1. Žádná další osoba celkem	1809	1601	3476	803	7689	566	1313	1879	-	3147	641	86	13442	
podíl z úhrnu CD v %	96,8	97,1	98,7	97,8	97,8	94,6	95,5	95,2	-	100,0	100,0	100,0	96,9	
2. Jedna další osoba celkem	55	44	45	17	161	30	52	82	142	x	x	x	385	
v tom:														
matka - tchýně	37	24	32	8	101	14	27	41	8	x	x	x	150	
otec - tchán	8	5	4	4	21	1	8	9	-	x	x	x	30	
jiný příbuzný	9	15	8	5	37	15	16	31	132	x	x	x	200	
cizí osoba	1	-	1	-	2	-	1	1	2	x	x	x	5	
3. Dvě další osoby celkem	2	3	2	1	8	2	9	11	12	x	x	x	31	
v tom jedna je:														
matka - tchýně	-	1	1	-	2	-	4	4	1	x	x	x	7	
otec - tchán	-	-	-	-	-	-	3	3	1	x	x	x	4	
jiná osoba	2	2	1	1	6	2	2	4	10	x	x	x	20	
4. Tři, event. více dalších osob celkem	2	-	-	-	2	-	1	1	5	x	x	x	8	
Spolubydl. osoby úhrnem (2.- 4.)	59	47	47	18	171	32	62	94	159	x	x	x	424	
Úhrn cenz. domácností (1.- 4.)	1868	1648	3523	821	7860	598	1375	1973	159	3147	641	86	13866	



Tab. č. 450 Cenzové domácnosti podle druhu domácnosti a podle způsobu ubytování a spolubydlících jednotlivců, cenzové domácnosti spolubydlící podle vztahu osoby v jejich čele k uživateli bytu a společně hospodařící cenzové domácnosti podle vztahu osoby v jejich čele k osobě v čele hospodařící domácnosti

Orlová

Způsob ubytování cenzové domácnosti	Úplné rodiny				celkem	Neúplné rodiny			Vícečlenné nerodinné domácnosti	Domácnosti jednotlivců			Domácnosti úhrnem	
	bez záv. dětí		se záv. dětmi			celkem	bez závislých dětí	se závislými dětmi		celkem	ve vlastním bytě	v jiném bytě		podnájem- níci
	ženy ek. aktivní	ženy ostatní	ženy ek. aktivní	ženy ostatní										
<b>III. CD spolubydlící v bytě</b>														
vztah osoby v jejich čele k uživateli bytu:														
uživatel bytu, manžel	200	157	173	41	571	68	197	265	5	298	x	x	1139	
děti	18	2	38	16	74	2	213	215	5	x	130	x	424	
zeťové a snachy	18	1	33	13	65	1	2	3	-	x	-	x	68	
vnuci (pravnucci)	1	-	1	3	5	-	8	8	-	x	26	x	39	
rodiče	8	40	1	-	49	5	3	8	2	x	91	x	150	
ostatní příbuzní	1	4	3	5	13	3	17	20	6	x	68	x	107	
podnájemníci	3	1	4	-	8	2	17	19	1	x	x	85	113	
ostatní cizí osoby	7	2	6	7	22	3	37	40	1	x	310	x	373	
Úhrn spolubydlících CD	256	207	259	85	807	84	494	578	20	298	625	85	2413	
<b>IV. Společně hospodařící CD podle vztahu osoby v jejich čele k osobě v čele HD:</b>														
osoba v čele HD	48	41	20	8	117	8	11	19	1	-	-	-	137	
děti	6	-	8	4	18	1	87	88	1	-	-	x	107	
zeťové a snachy	4	-	5	2	11	-	-	-	-	-	-	x	11	
vnuci	-	-	-	-	-	-	2	2	-	-	-	x	2	
rodiče	-	9	-	-	9	-	-	-	-	-	-	x	9	
ostatní příbuzní	1	-	-	-	1	-	5	5	2	-	-	x	8	
cizí osoby	1	-	-	-	1	-	1	1	-	-	-	x	2	
Úhrn spol. hospodařících CD	60	50	33	14	157	9	106	115	4	-	-	-	276	
<b>V. Počet členů CD</b>														
v bytě s 1 CD	4185	3293	12614	2965	23057	1155	2347	3502	293	2813	x	x	29665	
2 CD	534	432	881	326	2173	178	1095	1273	40	265	516	65	4332	
3+ CD	67	42	106	17	232	10	170	180	5	33	109	20	579	
celkem	4786	3767	13601	3308	25462	1343	3612	4955	338	3111	625	85	34576	
v CD mimo bytový fond	17	-	26	8	51	11	111	122	3	36	16	1	229	
Počet členů celkem	4803	3767	13627	3316	25513	1354	3723	5077	341	3147	641	86	34805	

1. Zaměstnané osoby, zaměstnavatelé,  
samostatně činníTab. č. 451 Cenzové domácnosti podle počtu členů,  
podle druhu domácnosti a počtu závislých dětí a podle  
ekonomické aktivity osoby v čele cenzové domácnosti

Orlová

Druh cenzové domácnosti	Cenzové domácnosti s počtem členů							CD celkem	%	Průměrný počet		Z úhrnu faktická man.
	1	2	3	4	5	6	7+			čl. domácn.	závisl. dětí	
1. Domácnosti rodinné úplné bez závislých dětí celkem	x	830	432	179	20	1	-	1462	20,0	2,58	x	141
v tom:												
ženy ekonomicky aktivní	x	672	354	161	17	1	-	1205	16,5	2,61	x	117
ženy ostatní	x	158	78	18	3	-	-	257	3,5	2,48	x	24
se závislými dětmi celkem	x	x	1145	2032	375	57	21	3630	49,7	3,84	1,68	205
v tom:												
ženy ekonomicky aktivní s počtem dětí												
1	x	x	922	292	48	2	-	1264	17,3	3,31	1,00	84
2	x	x	x	1432	72	6	1	1511	20,7	4,06	2,00	51
3	x	x	x	x	166	6	3	175	2,4	5,07	3,00	10
4+	x	x	x	x	x	15	6	21	0,3	6,52	4,29	3
celkem	x	x	922	1724	286	29	10	2971	40,7	3,82	1,65	148
ženy ostatní s počtem dětí												
1	x	x	223	24	7	1	-	255	3,5	3,16	1,00	28
2	x	x	x	284	15	1	1	301	4,1	4,07	2,00	13
3	x	x	x	x	67	4	1	72	1,0	5,10	3,00	10
4+	x	x	x	x	x	22	9	31	0,4	6,29	4,26	6
celkem	x	x	223	308	89	28	11	659	9,0	3,93	1,83	57
domácnosti rodinné úplné úhrnem	x	830	1577	2211	395	58	21	5092	69,8	3,48	1,20	346
%	x	16,3	31,0	43,4	7,8	1,1	0,4	100,0	x	x	x	6,8
2. Domácnosti rodinné neúplné bez závislých dětí celkem	x	151	58	4	2	-	-	215	2,9	2,33	x	x
v tom:												
v čele žena	x	123	49	3	1	-	-	176	2,4	2,33	x	x
v čele muž	x	28	9	1	1	-	-	39	0,5	2,36	x	x
se závislými dětmi celkem	x	288	283	55	2	-	-	628	8,6	2,64	1,42	x
v tom:												
matka s počtem dětí												
1	x	233	75	11	1	-	-	320	4,4	2,31	1,00	x
2	x	x	155	10	-	-	-	165	2,3	3,06	2,00	x
3+	x	x	x	20	1	-	-	21	0,3	4,05	3,05	x
celkem	x	233	230	41	2	-	-	506	6,9	2,63	1,41	x
otec s počtem dětí												
1	x	55	20	-	-	-	-	75	1,0	2,27	1,00	x
2	x	x	33	5	-	-	-	38	0,5	3,13	2,00	x
3+	x	x	x	9	-	-	-	9	0,1	4,00	3,00	x
celkem	x	55	53	14	-	-	-	122	1,7	2,66	1,46	x
domácnosti rodinné neúplné úhrnem	x	439	341	59	4	-	-	843	11,5	2,56	1,06	x
%	x	52,1	40,5	7,0	0,5	-	-	100,0	x	x	x	x
3. Vícečlenné nerodinné domácnosti - celkem	x	19	2	-	-	-	-	21	0,3	2,10	-	x
%	x	90,5	9,5	-	-	-	-	100,0	x	x	x	x
4. Domácnosti jednotlivců - celkem	1344	x	x	x	x	x	x	1344	18,4	1,00	x	x
v tom:												
samostatně bydlící ve vlastním bytě	868	x	x	x	x	x	x	868	11,9	1,00	x	x
bydlící ve vlastním bytě s další CD	131	x	x	x	x	x	x	131	1,8	1,00	x	x
spolubydlící v jiném bytě	303	x	x	x	x	x	x	303	4,2	1,00	x	x
podnájemníci	42	x	x	x	x	x	x	42	0,6	1,00	x	x
Úhrn cenzových domácností	1344	1288	1920	2270	399	58	21	7300	100,0	2,91	0,96	346
%	18,4	17,6	26,3	31,1	5,5	0,8	0,3	100,0	x	x	x	4,7

2. Pracující důchodci

Tab. č. 451 Cenzové domácnosti podle počtu členů,  
podle druhu domácnosti a počtu závislých dětí a podle  
ekonomické aktivity osoby v čele cenzové domácnosti

Orlová

Druh cenzové domácnosti	Cenzové domácnosti s počtem členů							CD celkem	%	Průměrný počet		Z úhrnu faktická man.
	1	2	3	4	5	6	7+			čl. domácn.	závisl. dětí	
1. Domácnosti rodinné úplné bez závislých dětí celkem	x	102	41	6	-	-	-	149	55,6	2,36	x	3
v tom:												
ženy ekonomicky aktivní	x	45	30	2	-	-	-	77	28,7	2,44	x	2
ženy ostatní	x	57	11	4	-	-	-	72	26,9	2,26	x	1
se závislými dětmi celkem	x	x	16	19	8	3	-	46	17,2	3,96	1,65	4
v tom:												
ženy ekonomicky aktivní s počtem dětí												
1	x	x	15	7	1	-	-	23	8,6	3,39	1,00	-
2	x	x	x	9	1	1	-	11	4,1	4,27	2,00	1
3	x	x	x	x	5	1	-	6	2,2	5,17	3,00	1
4+	x	x	x	x	x	1	-	1	0,4	6,00	4,00	1
celkem	x	x	15	16	7	3	-	41	15,3	3,95	1,63	3
ženy ostatní s počtem dětí												
1	x	x	1	-	-	-	-	1	0,4	3,00	1,00	-
2	x	x	x	3	1	-	-	4	1,5	4,25	2,00	1
3	x	x	x	x	-	-	-	-	-	X	X	-
4+	x	x	x	x	x	-	-	-	-	X	X	-
celkem	x	x	1	3	1	-	-	5	1,9	4,00	1,80	1
domácnosti rodinné úplné úhrnem	x	102	57	25	8	3	-	195	72,8	2,73	0,39	7
%	x	52,3	29,2	12,8	4,1	1,5	-	100,0	x	x	x	3,6
2. Domácnosti rodinné neúplné bez závislých dětí celkem	x	6	2	1	-	-	-	9	3,4	2,44	x	x
v tom:												
v čele žena	x	5	1	1	-	-	-	7	2,6	2,43	x	x
v čele muž	x	1	1	-	-	-	-	2	0,7	2,50	x	x
se závislými dětmi celkem	x	3	2	-	-	-	-	5	1,9	2,40	1,40	x
v tom:												
matka s počtem dětí												
1	x	2	-	-	-	-	-	2	0,7	2,00	1,00	x
2	x	x	1	-	-	-	-	1	0,4	3,00	2,00	x
3+	x	x	x	-	-	-	-	-	-	X	X	x
celkem	x	2	1	-	-	-	-	3	1,1	2,33	1,33	x
otec s počtem dětí												
1	x	1	-	-	-	-	-	1	0,4	2,00	1,00	x
2	x	x	1	-	-	-	-	1	0,4	3,00	2,00	x
3+	x	x	x	-	-	-	-	-	-	X	X	x
celkem	x	1	1	-	-	-	-	2	0,7	2,50	1,50	x
domácnosti rodinné neúplné úhrnem	x	9	4	1	-	-	-	14	5,2	2,43	0,50	x
%	x	64,3	28,6	7,1	-	-	-	100,0	x	x	x	x
3. Vícečlenné nerodinné domácnosti - celkem	x	1	-	-	-	-	-	1	0,4	2,00	-	x
%	x	100,0	-	-	-	-	-	100,0	x	x	x	x
4. Domácnosti jednotlivců - celkem	58	x	x	x	x	x	x	58	21,6	1,00	x	x
v tom:												
samostatně bydlící ve vlastním bytě	49	x	x	x	x	x	x	49	18,3	1,00	x	x
bydlící ve vlastním bytě s další CD	2	x	x	x	x	x	x	2	0,7	1,00	x	x
spolubydlící v jiném bytě	5	x	x	x	x	x	x	5	1,9	1,00	x	x
podnájemníci	2	x	x	x	x	x	x	2	0,7	1,00	x	x
Úhrn cenzových domácností	58	112	61	26	8	3	-	268	100,0	2,34	0,31	7
%	21,6	41,8	22,8	9,7	3,0	1,1	-	100,0	x	x	x	2,6

3. Nezaměstnaní

Tab. č. 451 Cenzové domácnosti podle počtu členů,  
podle druhu domácnosti a počtu závislých dětí a podle  
ekonomické aktivity osoby v čele cenzové domácnosti

Orlová

Druh cenzové domácnosti	Cenzové domácnosti s počtem členů							CD celkem	%	Průměrný počet		Z úhrnu faktická man.
	1	2	3	4	5	6	7+			čl. domácn.	závisl. dětí	
1. Domácnosti rodinné úplné bez závislých dětí celkem	x	119	47	24	6	1	-	197	12,9	2,59	x	39
v tom:												
ženy ekonomicky aktivní	x	90	36	22	3	1	-	152	9,9	2,61	x	27
ženy ostatní	x	29	11	2	3	-	-	45	2,9	2,53	x	12
se závislými dětmi celkem	x	x	94	205	86	40	28	453	29,6	4,39	2,13	74
v tom:												
ženy ekonomicky aktivní s počtem dětí												
1	x	x	76	22	9	1	-	108	7,1	3,40	1,00	22
2	x	x	x	149	19	2	1	171	11,2	4,16	2,00	17
3	x	x	x	x	38	5	6	49	3,2	5,43	3,00	4
4+	x	x	x	x	x	18	13	31	2,0	6,55	4,39	7
celkem	x	x	76	171	66	26	20	359	23,5	4,31	2,04	50
ženy ostatní s počtem dětí												
1	x	x	18	4	2	-	-	24	1,6	3,33	1,00	8
2	x	x	x	30	4	-	-	34	2,2	4,12	2,00	6
3	x	x	x	x	14	2	-	16	1,0	5,13	3,00	7
4+	x	x	x	x	x	12	8	20	1,3	6,95	4,70	3
celkem	x	x	18	34	20	14	8	94	6,1	4,69	2,49	24
domácnosti rodinné úplné úhrnem	x	119	141	229	92	41	28	650	42,5	3,84	1,49	113
%	x	18,3	21,7	35,2	14,2	6,3	4,3	100,0	x	x	x	17,4
2. Domácnosti rodinné neúplné bez závislých dětí celkem	x	45	19	1	-	-	-	65	4,3	2,32	x	x
v tom:												
v čele žena	x	34	16	1	-	-	-	51	3,3	2,35	x	x
v čele muž	x	11	3	-	-	-	-	14	0,9	2,21	x	x
se závislými dětmi celkem	x	154	150	38	20	2	2	366	23,9	2,83	1,60	x
v tom:												
matka s počtem dětí												
1	x	132	37	7	1	1	-	178	11,6	2,33	1,00	x
2	x	x	95	7	2	-	-	104	6,8	3,11	2,00	x
3+	x	x	x	19	13	1	1	34	2,2	4,53	3,35	x
celkem	x	132	132	33	16	2	1	316	20,7	2,82	1,58	x
otec s počtem dětí												
1	x	22	3	2	-	-	-	27	1,8	2,26	1,00	x
2	x	x	15	-	1	-	-	16	1,0	3,13	2,00	x
3+	x	x	x	3	3	-	1	7	0,5	4,86	3,71	x
celkem	x	22	18	5	4	-	1	50	3,3	2,90	1,70	x
domácnosti rodinné neúplné úhrnem	x	199	169	39	20	2	2	431	28,2	2,75	1,36	x
%	x	46,2	39,2	9,0	4,6	0,5	0,5	100,0	x	x	x	x
3. Vícečlenné nerodinné domácnosti - celkem	x	13	5	3	-	-	-	21	1,4	2,52	-	x
%	x	61,9	23,8	14,3	-	-	-	100,0	x	x	x	x
4. Domácnosti jednotlivců - celkem	427	x	x	x	x	x	x	427	27,9	1,00	x	x
v tom:												
samostatně bydlící ve vlastním bytě	217	x	x	x	x	x	x	217	14,2	1,00	x	x
bydlící ve vlastním bytě s další CD	37	x	x	x	x	x	x	37	2,4	1,00	x	x
spolubydlící v jiném bytě	144	x	x	x	x	x	x	144	9,4	1,00	x	x
podnájemníci	29	x	x	x	x	x	x	29	1,9	1,00	x	x
Úhrn cenzových domácností	427	331	315	271	112	43	30	1529	100,0	2,72	1,02	113
%	27,9	21,6	20,6	17,7	7,3	2,8	2,0	100,0	x	x	x	7,4

## 4. Ostatní ekonomicky aktivní

Tab. č. 451 Cenzové domácnosti podle počtu členů,  
podle druhu domácnosti a počtu závislých dětí a podle  
ekonomické aktivity osoby v čele cenzové domácnosti

Orlová

Druh cenzové domácnosti	Cenzové domácnosti s počtem členů							CD celkem	%	Průměrný počet		Z úhrnu faktická man.
	1	2	3	4	5	6	7+			čl. domácn.	závisl. dětí	
1. Domácnosti rodinné úplné bez závislých dětí celkem	x	-	-	-	-	-	-	-	-	X	x	-
v tom:												
ženy ekonomicky aktivní	x	-	-	-	-	-	-	-	-	X	x	-
ženy ostatní	x	-	-	-	-	-	-	-	-	X	x	-
se závislými dětmi celkem	x	x	2	-	-	-	-	2	2,2	3,00	1,00	-
v tom:												
ženy ekonomicky aktivní s počtem dětí												
1	x	x	1	-	-	-	-	1	1,1	3,00	1,00	-
2	x	x	x	-	-	-	-	-	-	X	X	-
3	x	x	x	x	-	-	-	-	-	X	X	-
4+	x	x	x	x	x	-	-	-	-	X	X	-
celkem	x	x	1	-	-	-	-	1	1,1	3,00	1,00	-
ženy ostatní s počtem dětí												
1	x	x	1	-	-	-	-	1	1,1	3,00	1,00	-
2	x	x	x	-	-	-	-	-	-	X	X	-
3	x	x	x	x	-	-	-	-	-	X	X	-
4+	x	x	x	x	x	-	-	-	-	X	X	-
celkem	x	x	1	-	-	-	-	1	1,1	3,00	1,00	-
domácnosti rodinné úplné úhrnem	x	-	2	-	-	-	-	2	2,2	3,00	1,00	-
%	x	-	100,0	-	-	-	-	100,0	x	x	x	-
2. Domácnosti rodinné neúplné bez závislých dětí celkem	x	-	-	-	-	-	-	-	-	X	x	x
v tom:												
v čele žena	x	-	-	-	-	-	-	-	-	X	x	x
v čele muž	x	-	-	-	-	-	-	-	-	X	x	x
se závislými dětmi celkem	x	45	19	14	1	2	-	81	90,0	2,72	1,52	x
v tom:												
matka s počtem dětí												
1	x	45	5	2	-	-	-	52	57,8	2,17	1,00	x
2	x	x	14	3	-	-	-	17	18,9	3,18	2,00	x
3+	x	x	x	9	1	2	-	12	13,3	4,42	3,08	x
celkem	x	45	19	14	1	2	-	81	90,0	2,72	1,52	x
otec s počtem dětí												
1	x	-	-	-	-	-	-	-	-	X	X	x
2	x	x	-	-	-	-	-	-	-	X	X	x
3+	x	x	x	-	-	-	-	-	-	X	X	x
celkem	x	-	-	-	-	-	-	-	-	X	X	x
domácnosti rodinné neúplné úhrnem	x	45	19	14	1	2	-	81	90,0	2,72	1,52	x
%	x	55,6	23,5	17,3	1,2	2,5	-	100,0	x	x	x	x
3. Vícečlenné nerodinné domácnosti - celkem	x	-	-	-	-	-	-	-	-	X	X	x
%	x	X	X	X	X	X	X	X	x	x	x	x
4. Domácnosti jednotlivců - celkem	7	x	x	x	x	x	x	7	7,8	1,00	x	x
v tom:												
samostatně bydlící ve vlastním bytě	5	x	x	x	x	x	x	5	5,6	1,00	x	x
bydlící ve vlastním bytě s další CD	-	x	x	x	x	x	x	-	-	X	x	x
spolubydlící v jiném bytě	2	x	x	x	x	x	x	2	2,2	1,00	x	x
podnájemníci	-	x	x	x	x	x	x	-	-	X	x	x
Úhrn cenzových domácností	7	45	21	14	1	2	-	90	100,0	2,59	1,39	-
%	7,8	50,0	23,3	15,6	1,1	2,2	-	100,0	x	x	x	-

5. Nepracující důchodci

Tab. č. 451 Cenzové domácnosti podle počtu členů,  
podle druhu domácnosti a počtu závislých dětí a podle  
ekonomické aktivity osoby v čele cenzové domácnosti

Orlová

Druh cenzové domácnosti	Cenzové domácnosti s počtem členů							CD celkem	%	Průměrný počet		Z úhrnu faktická man.
	1	2	3	4	5	6	7+			čl. domácn.	závisl. dětí	
1. Domácnosti rodinné úplné bez závislých dětí celkem	x	1274	336	68	5	2	1	1686	41,0	2,30	x	92
v tom:												
ženy ekonomicky aktivní	x	265	128	29	5	1	-	428	10,4	2,48	x	26
ženy ostatní	x	1009	208	39	-	1	1	1258	30,6	2,23	x	66
se závislými dětmi celkem	x	x	67	66	20	4	-	157	3,8	3,75	1,39	11
v tom:												
ženy ekonomicky aktivní s počtem dětí												
1	x	x	51	22	9	-	-	82	2,0	3,49	1,00	5
2	x	x	x	31	4	-	-	35	0,9	4,11	2,00	3
3	x	x	x	x	2	1	-	3	0,1	5,33	3,00	-
4+	x	x	x	x	x	2	-	2	0,0	6,00	4,00	-
celkem	x	x	51	53	15	3	-	122	3,0	3,75	1,39	8
ženy ostatní s počtem dětí												
1	x	x	16	6	2	-	-	24	0,6	3,42	1,00	1
2	x	x	x	7	1	-	-	8	0,2	4,13	2,00	1
3	x	x	x	x	2	-	-	2	0,0	5,00	3,00	1
4+	x	x	x	x	x	1	-	1	0,0	6,00	4,00	-
celkem	x	x	16	13	5	1	-	35	0,9	3,74	1,43	3
domácnosti rodinné úplné úhrnem	x	1274	403	134	25	6	1	1843	44,8	2,42	0,12	103
%	x	69,1	21,9	7,3	1,4	0,3	0,1	100,0	x	x	x	5,6
2. Domácnosti rodinné neúplné bez závislých dětí celkem	x	248	45	4	1	-	-	298	7,2	2,19	x	x
v tom:												
v čele žena	x	212	45	4	1	-	-	262	6,4	2,21	x	x
v čele muž	x	36	-	-	-	-	-	36	0,9	2,00	x	x
se závislými dětmi celkem	x	36	14	3	-	1	-	54	1,3	2,44	1,19	x
v tom:												
matka s počtem dětí												
1	x	29	5	-	-	-	-	34	0,8	2,15	1,00	x
2	x	x	6	1	-	-	-	7	0,2	3,14	2,00	x
3+	x	x	x	-	-	1	-	1	0,0	6,00	3,00	x
celkem	x	29	11	1	-	1	-	42	1,0	2,40	1,21	x
otec s počtem dětí												
1	x	7	2	2	-	-	-	11	0,3	2,55	1,00	x
2	x	x	1	-	-	-	-	1	0,0	3,00	2,00	x
3+	x	x	x	-	-	-	-	-	-	X	X	x
celkem	x	7	3	2	-	-	-	12	0,3	2,58	1,08	x
domácnosti rodinné neúplné úhrnem	x	284	59	7	1	1	-	352	8,5	2,23	0,18	x
%	x	80,7	16,8	2,0	0,3	0,3	-	100,0	x	x	x	x
3. Vícečlenné nerodinné domácnosti - celkem	x	105	5	1	-	-	-	111	2,7	2,06	-	x
%	x	94,6	4,5	0,9	-	-	-	100,0	x	x	x	x
4. Domácnosti jednotlivců - celkem	1811	x	x	x	x	x	x	1811	44,0	1,00	x	x
v tom:												
samostatně bydlící ve vlastním bytě	1561	x	x	x	x	x	x	1561	37,9	1,00	x	x
bydlící ve vlastním bytě s další CD	116	x	x	x	x	x	x	116	2,8	1,00	x	x
spolubydlící v jiném bytě	125	x	x	x	x	x	x	125	3,0	1,00	x	x
podnájemníci	9	x	x	x	x	x	x	9	0,2	1,00	x	x
Úhrn cenzových domácností	1811	1663	467	142	26	7	1	4117	100,0	1,77	0,07	103
%	44,0	40,4	11,3	3,4	0,6	0,2	0,0	100,0	x	x	x	2,5

6. Ostatní ekonomicky neaktivní

**Tab. č. 451 Cenzové domácnosti podle počtu členů, podle druhu domácnosti a počtu závislých dětí a podle ekonomické aktivity osoby v čele cenzové domácnosti**

Orlová

Druh cenzové domácnosti	Cenzové domácnosti s počtem členů							CD celkem	%	Průměrný počet		Z úhrnu faktická man.
	1	2	3	4	5	6	7+			čl. domácn.	závisl. dětí	
1. Domácnosti rodinné úplné bez závislých dětí celkem	x	2	3	1	-	-	-	6	1,9	2,83	x	-
v tom:												
ženy ekonomicky aktivní	x	2	2	1	-	-	-	5	1,6	2,80	x	-
ženy ostatní	x	-	1	-	-	-	-	1	0,3	3,00	x	-
se závislými dětmi celkem	x	x	6	20	4	-	-	30	9,4	3,93	1,67	2
v tom:												
ženy ekonomicky aktivní s počtem dětí												
1	x	x	3	3	2	-	-	8	2,5	3,88	1,00	-
2	x	x	x	14	-	-	-	14	4,4	4,00	2,00	1
3	x	x	x	x	-	-	-	-	-	X	X	-
4+	x	x	x	x	x	-	-	-	-	X	X	-
celkem	x	x	3	17	2	-	-	22	6,9	3,95	1,64	1
ženy ostatní s počtem dětí												
1	x	x	3	1	-	-	-	4	1,3	3,25	1,00	1
2	x	x	x	2	-	-	-	2	0,6	4,00	2,00	-
3	x	x	x	x	2	-	-	2	0,6	5,00	3,00	-
4+	x	x	x	x	x	-	-	-	-	X	X	-
celkem	x	x	3	3	2	-	-	8	2,5	3,88	1,75	1
domácnosti rodinné úplné úhrnem	x	2	9	21	4	-	-	36	11,3	3,75	1,39	2
%	x	5,6	25,0	58,3	11,1	-	-	100,0	x	x	x	5,6
2. Domácnosti rodinné neúplné bez závislých dětí celkem	x	3	3	1	-	-	-	7	2,2	2,71	x	x
v tom:												
v čele žena	x	1	3	1	-	-	-	5	1,6	3,00	x	x
v čele muž	x	2	-	-	-	-	-	2	0,6	2,00	x	x
se závislými dětmi celkem	x	106	72	26	5	2	3	214	66,9	2,76	1,60	x
v tom:												
matka s počtem dětí												
1	x	105	13	4	-	-	-	122	38,1	2,17	1,00	x
2	x	x	59	3	1	-	-	63	19,7	3,08	2,00	x
3+	x	x	x	19	4	2	3	28	8,8	4,61	3,32	x
celkem	x	105	72	26	5	2	3	213	66,6	2,76	1,60	x
otec s počtem dětí												
1	x	1	-	-	-	-	-	1	0,3	2,00	1,00	x
2	x	x	-	-	-	-	-	-	-	X	X	x
3+	x	x	x	-	-	-	-	-	-	X	X	x
celkem	x	1	-	-	-	-	-	1	0,3	2,00	1,00	x
domácnosti rodinné neúplné úhrnem	x	109	75	27	5	2	3	221	69,1	2,76	1,55	x
%	x	49,3	33,9	12,2	2,3	0,9	1,4	100,0	x	x	x	x
3. Vícečlenné nerodinné domácnosti - celkem	x	3	-	-	-	-	-	3	0,9	2,00	-	x
%	x	100,0	-	-	-	-	-	100,0	x	x	x	x
4. Domácnosti jednotlivců - celkem	60	x	x	x	x	x	x	60	18,8	1,00	x	x
v tom:												
samostatně bydlící ve vlastním bytě	27	x	x	x	x	x	x	27	8,4	1,00	x	x
bydlící ve vlastním bytě s další CD	5	x	x	x	x	x	x	5	1,6	1,00	x	x
spolubydlící v jiném bytě	27	x	x	x	x	x	x	27	8,4	1,00	x	x
podnájemníci	1	x	x	x	x	x	x	1	0,3	1,00	x	x
Úhrn cenzových domácností	60	114	84	48	9	2	3	320	100,0	2,53	1,23	2
%	18,8	35,6	26,3	15,0	2,8	0,6	0,9	100,0	x	x	x	0,6

## 7. Ekonomická aktivita nezjištěna

Tab. č. 451 Cenzové domácnosti podle počtu členů,  
podle druhu domácnosti a počtu závislých dětí a podle  
ekonomické aktivity osoby v čele cenzové domácnosti

Orlová

Druh cenzové domácnosti	Cenzové domácnosti s počtem členů							CD celkem	%	Průměrný počet		Z úhrnu faktická man.
	1	2	3	4	5	6	7+			čl. domácn.	závisl. dětí	
1. Domácnosti rodinné úplné bez závislých dětí celkem	x	10	4	1	1	-	-	16	6,6	2,56	x	2
v tom:												
ženy ekonomicky aktivní	x	1	-	-	-	-	-	1	0,4	2,00	x	-
ženy ostatní	x	9	4	1	1	-	-	15	6,2	2,60	x	2
se závislými dětmi celkem	x	x	6	9	3	4	4	26	10,7	4,88	2,38	3
v tom:												
ženy ekonomicky aktivní s počtem dětí												
1	x	x	1	1	1	-	-	3	1,2	4,00	1,00	1
2	x	x	x	3	-	-	-	3	1,2	4,00	2,00	-
3	x	x	x	x	1	-	-	1	0,4	5,00	3,00	-
4+	x	x	x	x	x	-	-	-	-	X	X	-
celkem	x	x	1	4	2	-	-	7	2,9	4,14	1,71	1
ženy ostatní s počtem dětí												
1	x	x	5	-	-	-	-	5	2,1	3,00	1,00	-
2	x	x	x	5	-	3	-	8	3,3	4,75	2,00	1
3	x	x	x	x	1	-	-	1	0,4	5,00	3,00	-
4+	x	x	x	x	x	1	4	5	2,1	8,00	5,20	1
celkem	x	x	5	5	1	4	4	19	7,9	5,16	2,63	2
domácnosti rodinné úplné úhrnem	x	10	10	10	4	4	4	42	17,4	4,00	1,48	5
%	x	23,8	23,8	23,8	9,5	9,5	9,5	100,0	x	x	x	11,9
2. Domácnosti rodinné neúplné bez závislých dětí celkem	x	4	-	-	-	-	-	4	1,7	2,00	x	x
v tom:												
v čele žena	x	2	-	-	-	-	-	2	0,8	2,00	x	x
v čele muž	x	2	-	-	-	-	-	2	0,8	2,00	x	x
se závislými dětmi celkem	x	12	8	6	-	1	-	27	11,2	2,89	1,56	x
v tom:												
matka s počtem dětí												
1	x	11	-	-	-	-	-	11	4,5	2,00	1,00	x
2	x	x	5	5	-	1	-	11	4,5	3,73	2,00	x
3+	x	x	x	-	-	-	-	-	-	X	X	x
celkem	x	11	5	5	-	1	-	22	9,1	2,86	1,50	x
otec s počtem dětí												
1	x	1	-	-	-	-	-	1	0,4	2,00	1,00	x
2	x	x	3	1	-	-	-	4	1,7	3,25	2,00	x
3+	x	x	x	-	-	-	-	-	-	X	X	x
celkem	x	1	3	1	-	-	-	5	2,1	3,00	1,80	x
domácnosti rodinné neúplné úhrnem	x	16	8	6	-	1	-	31	12,8	2,77	1,35	x
%	x	51,6	25,8	19,4	-	3,2	-	100,0	x	x	x	x
3. Vícečlenné nerodinné domácnosti - celkem	x	1	-	-	1	-	-	2	0,8	3,50	-	x
%	x	50,0	-	-	50,0	-	-	100,0	x	x	x	x
4. Domácnosti jednotlivců - celkem	167	x	x	x	x	x	x	167	69,0	1,00	x	x
v tom:												
samostatně bydlící ve vlastním bytě	111	x	x	x	x	x	x	111	45,9	1,00	x	x
bydlící ve vlastním bytě s další CD	18	x	x	x	x	x	x	18	7,4	1,00	x	x
spolubydlící v jiném bytě	35	x	x	x	x	x	x	35	14,5	1,00	x	x
podnájemníci	3	x	x	x	x	x	x	3	1,2	1,00	x	x
Úhrn cenzových domácností	167	27	18	16	5	5	4	242	100,0	1,77	0,43	5
%	69,0	11,2	7,4	6,6	2,1	2,1	1,7	100,0	x	x	x	2,1



## 8. Ekonomická aktivita úhrnem

Tab. č. 451 Cenzové domácnosti podle počtu členů,  
podle druhu domácnosti a počtu závislých dětí a podle  
ekonomické aktivity osoby v čele cenzové domácnosti

Orlová

Druh cenzové domácnosti	Cenzové domácnosti s počtem členů							CD celkem	%	Průměrný počet		Z úhrnu faktická man.
	1	2	3	4	5	6	7+			čl. domácn.	závisl. dětí	
1. Domácnosti rodinné úplné bez závislých dětí celkem	x	2337	863	279	32	4	1	3516	25,4	2,44	x	277
v tom:												
ženy ekonomicky aktivní	x	1075	550	215	25	3	-	1868	13,5	2,57	x	172
ženy ostatní	x	1262	313	64	7	1	1	1648	11,9	2,29	x	105
se závislými dětmi celkem	x	x	1336	2351	496	108	53	4344	31,3	3,90	1,72	299
v tom:												
ženy ekonomicky aktivní s počtem dětí												
1	x	x	1069	347	70	3	-	1489	10,7	3,33	1,00	112
2	x	x	x	1638	96	9	2	1745	12,6	4,07	2,00	73
3	x	x	x	x	212	13	9	234	1,7	5,15	3,00	15
4+	x	x	x	x	x	36	19	55	0,4	6,51	4,33	11
celkem	x	x	1069	1985	378	61	30	3523	25,4	3,87	1,68	211
ženy ostatní s počtem dětí												
1	x	x	267	35	11	1	-	314	2,3	3,19	1,00	38
2	x	x	x	331	21	4	1	357	2,6	4,09	2,00	22
3	x	x	x	x	86	6	1	93	0,7	5,10	3,00	18
4+	x	x	x	x	x	36	21	57	0,4	6,67	4,49	10
celkem	x	x	267	366	118	47	23	821	5,9	4,04	1,90	88
domácnosti rodinné úplné úhrnem	x	2337	2199	2630	528	112	54	7860	56,7	3,25	0,95	576
%	x	29,7	28,0	33,5	6,7	1,4	0,7	100,0	x	x	x	7,3
2. Domácnosti rodinné neúplné bez závislých dětí celkem	x	457	127	11	3	-	-	598	4,3	2,26	x	x
v tom:												
v čele žena	x	377	114	10	2	-	-	503	3,6	2,28	x	x
v čele muž	x	80	13	1	1	-	-	95	0,7	2,19	x	x
se závislými dětmi celkem	x	644	548	142	28	8	5	1375	9,9	2,71	1,49	x
v tom:												
matka s počtem dětí												
1	x	557	135	24	2	1	-	719	5,2	2,27	1,00	x
2	x	x	335	29	3	1	-	368	2,7	3,10	2,00	x
3+	x	x	x	67	19	6	4	96	0,7	4,45	3,24	x
celkem	x	557	470	120	24	8	4	1183	8,5	2,70	1,49	x
otec s počtem dětí												
1	x	87	25	4	-	-	-	116	0,8	2,28	1,00	x
2	x	x	53	6	1	-	-	60	0,4	3,13	2,00	x
3+	x	x	x	12	3	-	1	16	0,1	4,38	3,31	x
celkem	x	87	78	22	4	-	1	192	1,4	2,72	1,51	x
domácnosti rodinné neúplné úhrnem	x	1101	675	153	31	8	5	1973	14,2	2,57	1,04	x
%	x	55,8	34,2	7,8	1,6	0,4	0,3	100,0	x	x	x	x
3. Vícečlenné nerodinné domácnosti - celkem	x	142	12	4	1	-	-	159	1,1	2,14	-	x
%	x	89,3	7,5	2,5	0,6	-	-	100,0	x	x	x	x
4. Domácnosti jednotlivců - celkem	3874	x	x	x	x	x	x	3874	27,9	1,00	x	x
v tom:												
samostatně bydlící ve vlastním bytě	2838	x	x	x	x	x	x	2838	20,5	1,00	x	x
bydlící ve vlastním bytě s další CD	309	x	x	x	x	x	x	309	2,2	1,00	x	x
spolubydlící v jiném bytě	641	x	x	x	x	x	x	641	4,6	1,00	x	x
podnájemníci	86	x	x	x	x	x	x	86	0,6	1,00	x	x
Úhrn cenzových domácností	3874	3580	2886	2787	560	120	59	13866	100,0	2,51	0,69	576
%	27,9	25,8	20,8	20,1	4,0	0,9	0,4	100,0	x	x	x	4,2

Tab. č. 452 Vícečlenné cenzové domácnosti podle druhu domácnosti a počtu členů a podle pohlaví a věku osoby v čele cenzové domácnosti

Orlová

Pohlaví a věk osoby v čele cenzové domácnosti	Úplné rodiny						Neúplné rodiny					Vícečlenné nerodinné domácnosti					
	s počtem členů					celkem	s počtem členů				celkem	s počtem členů			celkem		
	2	3	4	5	6+		2	3	4	5+		2	3	4+			
<b>Muži</b>																	
15 - 19	1	2	-	-	-	3	-	-	-	-	-	1	-	-	1		
20 - 24	54	74	26	7	1	162	7	3	1	2	13	3	3	1	7		
25 - 29	118	290	190	33	8	639	9	5	2	-	16	4	2	-	6		
30 - 34	60	297	565	78	31	1031	9	15	2	1	27	4	1	1	6		
35 - 39	46	222	685	142	55	1150	24	19	7	-	50	2	1	-	3		
40 - 44	68	239	544	139	44	1034	22	21	6	1	50	4	-	-	4		
45 - 49	171	317	370	84	18	960	31	18	3	1	53	3	-	1	4		
50 - 54	361	321	158	33	5	878	22	9	-	1	32	-	-	-	-		
55 - 59	473	251	58	9	2	793	27	1	2	-	30	4	-	-	4		
60 - 64	317	100	19	3	2	441	8	-	-	-	8	1	-	-	1		
65 - 69	278	58	12	-	-	348	2	-	-	-	2	7	-	-	7		
70+	390	28	3	-	-	421	6	-	-	-	6	10	-	1	11		
nezjištěno	-	-	-	-	-	-	-	-	-	-	-	-	-	-	-		
celkem	2337	2199	2630	528	166	7860	167	91	23	6	287	43	7	4	54		
<b>Ženy</b>																	
15 - 19	x	x	x	x	x	x	18	3	2	-	23	2	-	-	2		
20 - 24	x	x	x	x	x	x	110	33	7	-	150	5	-	-	5		
25 - 29	x	x	x	x	x	x	129	81	13	3	226	1	-	-	1		
30 - 34	x	x	x	x	x	x	88	101	27	8	224	1	-	-	1		
35 - 39	x	x	x	x	x	x	80	124	39	15	258	-	-	-	-		
40 - 44	x	x	x	x	x	x	96	103	18	9	226	1	-	-	1		
45 - 49	x	x	x	x	x	x	87	66	15	2	170	2	-	1	3		
50 - 54	x	x	x	x	x	x	106	33	6	-	145	3	-	-	3		
55 - 59	x	x	x	x	x	x	61	17	3	-	81	8	2	-	10		
60 - 64	x	x	x	x	x	x	40	8	-	1	49	6	-	-	6		
65 - 69	x	x	x	x	x	x	32	5	-	-	37	11	-	-	11		
70+	x	x	x	x	x	x	87	10	-	-	97	59	3	-	62		
nezjištěno	x	x	x	x	x	x	-	-	-	-	-	-	-	-	-		
celkem	x	x	x	x	x	x	934	584	130	38	1686	99	5	1	105		

Tab. č. 453 Další osoby žijící v rodinných domácnostech podle pohlaví, rodinného stavu a podle věku

Orlová

Věk	Muži							Ženy							Úhrnem
	svobodní	ženatí	rozvedení	ovdovělí	stav nezj.	celkem	%	svobodné	vdané	rozvedené	ovdovělé	stav nezj.	celkem	%	
<b>1. Děti v úplných rodinných domácnostech (kromě závislých dětí)</b>															
- 14	-	-	-	-	-	-	-	-	-	-	-	-	-	-	-
15 - 19	226	-	-	-	2	228	16,4	152	1	-	-	1	154	20,9	382
20 - 24	695	12	4	-	4	715	51,5	416	14	-	-	3	433	58,7	1148
25 - 29	258	9	14	-	1	282	20,3	109	7	5	-	1	122	16,5	404
30 - 34	74	3	16	-	-	93	6,7	16	1	1	-	-	18	2,4	111
35 - 39	30	1	9	-	-	40	2,9	2	2	1	-	1	6	0,8	46
40 - 49	17	3	7	1	-	28	2,0	4	1	-	-	-	5	0,7	33
50 - 59	-	-	2	-	-	2	0,1	-	-	-	-	-	-	-	2
60 - 69	1	-	-	-	-	1	0,1	-	-	-	-	-	-	-	1
70 +	-	-	-	-	-	-	-	-	-	-	-	-	-	-	-
nezjištěno	-	-	-	-	-	-	-	-	-	-	-	-	-	-	-
celkem	1301	28	52	1	7	1389	100,0	699	26	7	-	6	738	100,0	2127
<b>2. Další osoby v úplných rodinných domácnostech (kromě osoby v čele, manželky/družky a dětí)</b>															
- 14	7	-	-	-	-	7	14,3	10	-	-	-	-	10	7,4	17
15 - 19	5	-	-	-	-	5	10,2	5	-	-	-	-	5	3,7	10
20 - 24	6	-	-	-	-	6	12,2	5	-	-	-	-	5	3,7	11
25 - 29	4	-	-	-	-	4	8,2	1	-	-	-	-	1	0,7	5
30 - 34	1	-	-	-	-	1	2,0	-	-	-	-	-	-	-	1
35 - 39	-	-	-	-	-	-	-	-	-	-	-	-	-	-	-
40 - 49	-	-	1	-	-	1	2,0	-	-	-	2	-	2	1,5	3
50 - 59	-	1	2	2	-	5	10,2	1	-	7	7	-	15	11,1	20
60 - 69	-	-	1	-	1	2	4,1	-	-	2	16	-	18	13,3	20
70 +	-	-	-	18	-	18	36,7	-	1	2	76	-	79	58,5	97
nezjištěno	-	-	-	-	-	-	-	-	-	-	-	-	-	-	-
celkem	23	1	4	20	1	49	100,0	22	1	11	101	-	135	100,0	184
<b>3. Děti v neúplných rodinných domácnostech (kromě závislých dětí)</b>															
- 14	-	-	-	-	-	-	-	-	-	-	-	-	-	-	-
15 - 19	84	-	-	-	2	86	13,4	58	-	-	-	1	59	19,6	145
20 - 24	225	4	1	-	2	232	36,3	132	6	-	-	-	138	45,8	370
25 - 29	118	9	10	-	1	138	21,6	43	5	2	-	-	50	16,6	188
30 - 34	39	1	10	1	1	52	8,1	4	1	2	-	-	7	2,3	59
35 - 39	29	4	11	-	-	44	6,9	7	-	1	-	-	8	2,7	52
40 - 49	36	3	19	-	-	58	9,1	8	1	4	-	-	13	4,3	71
50 - 59	13	1	12	1	-	27	4,2	3	3	5	7	1	19	6,3	46
60 - 69	1	1	-	-	-	2	0,3	-	-	2	4	-	6	2,0	8
70 +	-	1	-	-	-	1	0,2	1	-	-	-	-	1	0,3	2
nezjištěno	-	-	-	-	-	-	-	-	-	-	-	-	-	-	-
celkem	545	24	63	2	6	640	100,0	256	16	16	11	2	301	100,0	941

Tab. č. 453 Další osoby žijící v rodinných domácnostech  
podle pohlaví, rodinného stavu a podle věku

Orlová

Věk	Muži							Ženy							Úhrnem
	svobodní	ženatí	rozvedení	ovdovělí	stav nezj.	celkem	%	svobodné	vdané	rozvedené	ovdovělé	stav nezj.	celkem	%	
4. Další osoby v neúplných rodinných domácnostech (kromě osoby v čele a děti)															
- 14	14	-	-	-	-	14	33,3	5	-	-	-	-	5	7,6	19
15 - 19	3	-	-	-	-	3	7,1	3	-	-	-	-	3	4,5	6
20 - 24	1	-	-	-	-	1	2,4	2	2	-	-	-	4	6,1	5
25 - 29	4	-	-	-	-	4	9,5	-	-	1	-	-	1	1,5	5
30 - 34	1	-	-	-	-	1	2,4	-	-	-	-	-	-	-	1
35 - 39	2	-	-	-	-	2	4,8	-	-	3	-	-	3	4,5	5
40 - 49	-	-	2	1	-	3	7,1	-	-	5	2	-	7	10,6	10
50 - 59	-	-	4	2	-	6	14,3	-	2	7	5	-	14	21,2	20
60 - 69	-	-	1	2	-	3	7,1	1	-	1	3	-	5	7,6	8
70 +	-	1	1	3	-	5	11,9	-	-	1	23	-	24	36,4	29
nezjištěno	-	-	-	-	-	-	-	-	-	-	-	-	-	-	-
celkem	25	1	8	8	-	42	100,0	11	4	18	33	-	66	100,0	108
5. Další osoby v rodinných domácnostech celkem															
- 14	21	-	-	-	-	21	1,0	15	-	-	-	-	15	1,2	36
15 - 19	318	-	-	-	4	322	15,2	218	1	-	-	2	221	17,8	543
20 - 24	927	16	5	-	6	954	45,0	555	22	-	-	3	580	46,8	1534
25 - 29	384	18	24	-	2	428	20,2	153	12	8	-	1	174	14,0	602
30 - 34	115	4	26	1	1	147	6,9	20	2	3	-	-	25	2,0	172
35 - 39	61	5	20	-	-	86	4,1	9	2	5	-	1	17	1,4	103
40 - 49	53	6	29	2	-	90	4,2	12	2	9	4	-	27	2,2	117
50 - 59	13	2	20	5	-	40	1,9	4	5	19	19	1	48	3,9	88
60 - 69	2	1	2	2	1	8	0,4	1	-	5	23	-	29	2,3	37
70 +	-	2	1	21	-	24	1,1	1	1	3	99	-	104	8,4	128
nezjištěno	-	-	-	-	-	-	-	-	-	-	-	-	-	-	-
celkem	1894	54	127	31	14	2120	100,0	988	47	52	145	8	1240	100,0	3360

Tab. č. 454 Cenzové domácnosti rodinné úplné podle ekonomické aktivity a postavení v zaměstnání manžela/druha a podle ekonomické aktivity a postavení v zaměstnání manželky/družky

Orlová

Ekonomická aktivita, postavení v zaměstnání manželky/družky	Ekonomická aktivita manžela/druha											Domácnosti úhrnem
	ekonomicky aktivní						ekonomicky neaktivní			nezjištěná ekonomická aktivita		
	postavení v zaměstnání						celkem	nepracující důchodci	ostatní		celkem	
	zaměstna- vatelé	zaměstnanci	samostatně činní	členové produkčních družstev	pomáhající rodinní příslušníci	nezjištěno						
<b>1. Domácnosti rodinné úplné bez závislých dětí ekonomická aktivita manželky/družky</b>												
ekonomicky aktivní:												
zaměstnavatelé	8	14	6	-	-	-	28	10	-	10	-	38
zaměstnanci	19	1111	51	1	-	42	1224	364	4	368	-	1592
samostatně činní	6	35	5	-	1	1	48	14	-	14	-	62
členové produkčních družstev	-	-	-	-	-	-	-	-	-	-	-	-
pomáhající rodinní příslušníci	2	1	-	-	-	-	3	1	-	1	-	4
nezjištěno	2	82	2	-	1	44	131	39	1	40	1	172
celkem	37	1243	64	1	2	87	1434	428	5	433	1	1868
ekonomicky neaktivní:												
nepracující důchodci	8	253	20	-	-	32	313	1213	-	1213	2	1528
ostatní	1	50	4	-	-	2	57	44	1	45	1	103
celkem	9	303	24	-	-	34	370	1257	1	1258	3	1631
nezjištěná ekonomická aktivita	-	2	1	-	-	1	4	1	-	1	12	17
úhrnem	46	1548	89	1	2	122	1808	1686	6	1692	16	3516
<b>2. Domácnosti rodinné úplné se závislými dětmi ekonomická aktivita manželky/družky</b>												
ekonomicky aktivní:												
zaměstnavatelé	11	28	12	-	-	1	52	3	3	6	-	58
zaměstnanci	68	2510	137	-	1	64	2780	97	18	115	3	2898
samostatně činní	13	95	36	-	1	3	148	5	1	6	1	155
členové produkčních družstev	-	-	-	-	-	-	-	-	-	-	-	-
pomáhající rodinní příslušníci	7	3	2	-	-	-	12	-	-	-	-	12
nezjištěno	4	247	27	-	1	101	380	17	-	17	3	400
celkem	103	2883	214	-	3	169	3372	122	22	144	7	3523
ekonomicky neaktivní:												
nepracující důchodci	2	56	5	-	-	3	66	16	2	18	-	84
ostatní	18	576	41	-	-	55	690	19	6	25	4	719
celkem	20	632	46	-	-	58	756	35	8	43	4	803
nezjištěná ekonomická aktivita	-	3	-	-	-	-	3	-	-	-	15	18
úhrnem	123	3518	260	-	3	227	4131	157	30	187	26	4344

Tab. č. 454 Cenzové domácnosti rodinné úplné podle ekonomické aktivity a postavení v zaměstnání manžela/druha a podle ekonomické aktivity a postavení v zaměstnání manželky/družky

Orlová

Ekonomická aktivita, postavení v zaměstnání manželky/družky	Ekonomická aktivita manžela/druha										Domácnosti úhrnem	
	ekonomicky aktivní						ekonomicky neaktivní			nezjištěná ekonomická aktivita		
	postavení v zaměstnání						celkem	nepracující důchodci	ostatní			celkem
	zaměstna- vatelé	zaměstnanci	samostatně činní	členové produkčních družstev	pomáhající rodinní příslušníci	nezjištěno						
3. Domácnosti rodinné úplné úhrnem ekonomická aktivita manželky/družky												
ekonomicky aktivní:												
zaměstnavatelé	19	42	18	-	-	1	80	13	3	16	-	96
zaměstnanci	87	3621	188	1	1	106	4004	461	22	483	3	4490
samostatně činní	19	130	41	-	2	4	196	19	1	20	1	217
členové produkčních družstev	-	-	-	-	-	-	-	-	-	-	-	-
pomáhající rodinní příslušníci	9	4	2	-	-	-	15	1	-	1	-	16
nezjištěno	6	329	29	-	2	145	511	56	1	57	4	572
celkem	140	4126	278	1	5	256	4806	550	27	577	8	5391
ekonomicky neaktivní:												
nepracující důchodci	10	309	25	-	-	35	379	1229	2	1231	2	1612
ostatní	19	626	45	-	-	57	747	63	7	70	5	822
celkem	29	935	70	-	-	92	1126	1292	9	1301	7	2434
nezjištěná ekonomická aktivita	-	5	1	-	-	1	7	1	-	1	27	35
úhrnem	169	5066	349	1	5	349	5939	1843	36	1879	42	7860

Tab. č. 455 Cenzové domácnosti rodinné podle počtu závislých dětí  
a podle ekonomické aktivity a postavení v zaměstnání osoby  
v čele cenzové domácnosti a druhu cenzové domácnosti

Orlová

Ekonomická aktivita, postavení v zaměstnání osoby v čele cenz. domácnosti, druh CD	Rodinné domácnosti s počtem závislých dětí							Počet závislých dětí celkem	Průměrný počet závislých dětí	
	0	1	2	3	4	5+	celkem		rodiny celkem	rodiny s dětmi
1. Ek. aktivní - zaměstnavatelé	54	72	60	6	1	-	193	214	1,11	1,54
Úplné rodiny	46	60	56	6	1	-	169	194	1,15	1,58
ženy ekonomicky aktivní	37	47	52	3	1	-	140	164	1,17	1,59
ženy ostatní	9	13	4	3	-	-	29	30	1,03	1,50
Neúplné rodiny	8	12	4	-	-	-	24	20	0,83	1,25
2. Ek. aktivní - zaměstnanci	1778	1913	2028	306	56	17	6098	7197	1,18	1,67
Úplné rodiny	1548	1423	1769	258	51	17	5066	6025	1,19	1,71
ženy ekonomicky aktivní	1243	1187	1475	190	23	8	4126	4840	1,17	1,68
ženy ostatní	305	236	294	68	28	9	940	1185	1,26	1,87
Neúplné rodiny	230	490	259	48	5	-	1032	1172	1,14	1,46
3. Ek. aktivní - samostatně činní	102	156	138	18	2	-	416	494	1,19	1,57
Úplné rodiny	89	119	121	18	2	-	349	423	1,21	1,63
ženy ekonomicky aktivní	64	101	99	12	2	-	278	343	1,23	1,60
ženy ostatní	25	18	22	6	-	-	71	80	1,13	1,74
Neúplné rodiny	13	37	17	-	-	-	67	71	1,06	1,31
4. Ek. aktivní - ostatní vč. nezj. post. v zam.	163	191	148	56	28	15	601	853	1,42	1,95
Úplné rodiny	125	75	86	36	20	13	355	509	1,43	2,21
ženy ekonomicky aktivní	90	61	67	25	11	8	262	355	1,35	2,06
ženy ostatní	35	14	19	11	9	5	93	154	1,66	2,66
Neúplné rodiny	38	116	62	20	8	2	246	344	1,40	1,65
5. Ekonomicky aktivní celkem	2097	2332	2374	386	87	32	7308	8758	1,20	1,68
Úplné rodiny	1808	1677	2032	318	74	30	5939	7151	1,20	1,73
ženy ekonomicky aktivní	1434	1396	1693	230	37	16	4806	5702	1,19	1,69
ženy ostatní	374	281	339	88	37	14	1133	1449	1,28	1,91
Neúplné rodiny	289	655	342	68	13	2	1369	1607	1,17	1,49
6. Nepracující důchodci	1984	151	51	6	3	-	2195	283	0,13	1,34
Úplné rodiny	1686	106	43	5	3	-	1843	219	0,12	1,39
ženy ekonomicky aktivní	428	82	35	3	2	-	550	169	0,31	1,39
ženy ostatní	1258	24	8	2	1	-	1293	50	0,04	1,43
Neúplné rodiny	298	45	8	1	-	-	352	64	0,18	1,19
7. Ostatní ekonomicky neaktivní	13	135	79	24	4	2	257	392	1,53	1,61
Úplné rodiny	6	12	16	2	-	-	36	50	1,39	1,67
ženy ekonomicky aktivní	5	8	14	-	-	-	27	36	1,33	1,64
ženy ostatní	1	4	2	2	-	-	9	14	1,56	1,75
Neúplné rodiny	7	123	63	22	4	2	221	342	1,55	1,60
8. Ekonomicky neaktivní celkem	1997	286	130	30	7	2	2452	675	0,28	1,48
Úplné rodiny	1692	118	59	7	3	-	1879	269	0,14	1,44
ženy ekonomicky aktivní	433	90	49	3	2	-	577	205	0,36	1,42
ženy ostatní	1259	28	10	4	1	-	1302	64	0,05	1,49
Neúplné rodiny	305	168	71	23	4	2	573	406	0,71	1,51
9. Nezjištěná ekonomická aktivita	20	20	26	2	2	3	73	104	1,42	1,96
Úplné rodiny	16	8	11	2	2	3	42	62	1,48	2,38
ženy ekonomicky aktivní	1	3	3	1	-	-	8	12	1,50	1,71
ženy ostatní	15	5	8	1	2	3	34	50	1,47	2,63
Neúplné rodiny	4	12	15	-	-	-	31	42	1,35	1,56
10. Úhrnem	4114	2638	2530	418	96	37	9833	9537	0,97	1,67
Úplné rodiny	3516	1803	2102	327	79	33	7860	7482	0,95	1,72
ženy ekonomicky aktivní	1868	1489	1745	234	39	16	5391	5919	1,10	1,68
ženy ostatní	1648	314	357	93	40	17	2469	1563	0,63	1,90
Neúplné rodiny	598	835	428	91	17	4	1973	2055	1,04	1,49

Tab. č. 456 Cenzové domácnosti rodinné podle počtu závislých dětí  
a podle národnosti osoby v čele cenzové domácnosti a druhu  
cenzové domácnosti

Orlová

Národnost osoby v čele cenzové domácnosti, druh cenzové domácnosti	Rodinné domácnosti s počtem závislých dětí							Počet závislých dětí celkem	Průměrný počet závislých dětí	
	0	1	2	3	4	5+	celkem		rodiny celkem	rodiny s dětmi
1. Česká	3280	2217	2076	317	73	30	7993	7772	0,97	1,65
Úplné rodiny	2804	1499	1721	245	60	26	6355	6053	0,95	1,70
ženy ekonomicky aktivní	1526	1239	1430	176	30	13	4414	4812	1,09	1,67
ženy ostatní	1278	260	291	69	30	13	1941	1241	0,64	1,87
Neúplné rodiny	476	718	355	72	13	4	1638	1719	1,05	1,48
2. Moravská	75	48	38	7	3	-	171	157	0,92	1,64
Úplné rodiny	61	36	31	5	3	-	136	125	0,92	1,67
ženy ekonomicky aktivní	40	30	28	3	1	-	102	99	0,97	1,60
ženy ostatní	21	6	3	2	2	-	34	26	0,76	2,00
Neúplné rodiny	14	12	7	2	-	-	35	32	0,91	1,52
3. Slezská	41	18	24	2	-	-	85	72	0,85	1,64
Úplné rodiny	40	15	23	2	-	-	80	67	0,84	1,68
ženy ekonomicky aktivní	21	15	21	1	-	-	58	60	1,03	1,62
ženy ostatní	19	-	2	1	-	-	22	7	0,32	2,33
Neúplné rodiny	1	3	1	-	-	-	5	5	1,00	1,25
4. Slovenská	363	202	238	71	16	4	894	979	1,10	1,84
Úplné rodiny	309	151	207	59	12	4	742	814	1,10	1,88
ženy ekonomicky aktivní	144	129	176	45	7	2	503	655	1,30	1,82
ženy ostatní	165	22	31	14	5	2	239	159	0,67	2,15
Neúplné rodiny	54	51	31	12	4	-	152	165	1,09	1,68
5. Polská	230	88	84	10	1	-	413	290	0,70	1,58
Úplné rodiny	196	63	70	7	1	-	337	228	0,68	1,62
ženy ekonomicky aktivní	86	51	57	4	1	-	199	181	0,91	1,60
ženy ostatní	110	12	13	3	-	-	138	47	0,34	1,68
Neúplné rodiny	34	25	14	3	-	-	76	62	0,82	1,48
6. Německá	9	4	3	-	-	-	16	10	0,63	1,43
Úplné rodiny	7	3	2	-	-	-	12	7	0,58	1,40
ženy ekonomicky aktivní	2	1	2	-	-	-	5	5	1,00	1,67
ženy ostatní	5	2	-	-	-	-	7	2	0,29	1,00
Neúplné rodiny	2	1	1	-	-	-	4	3	0,75	1,50
7. Romská	3	4	6	3	-	-	16	25	1,56	1,92
Úplné rodiny	3	-	6	3	-	-	12	21	1,75	2,33
ženy ekonomicky aktivní	3	-	4	1	-	-	8	11	1,38	2,20
ženy ostatní	-	-	2	2	-	-	4	10	2,50	2,50
Neúplné rodiny	-	4	-	-	-	-	4	4	1,00	1,00
8. Maďarská	43	6	9	2	-	1	61	36	0,59	2,00
Úplné rodiny	38	5	9	1	-	1	54	32	0,59	2,00
ženy ekonomicky aktivní	16	2	7	1	-	1	27	25	0,93	2,27
ženy ostatní	22	3	2	-	-	-	27	7	0,26	1,40
Neúplné rodiny	5	1	-	1	-	-	7	4	0,57	2,00
9. Ukrajinská	3	1	4	-	-	-	8	9	1,13	1,80
Úplné rodiny	3	1	3	-	-	-	7	7	1,00	1,75
ženy ekonomicky aktivní	-	1	1	-	-	-	2	3	1,50	1,50
ženy ostatní	3	-	2	-	-	-	5	4	0,80	2,00
Neúplné rodiny	-	-	1	-	-	-	1	2	2,00	2,00



Tab. č. 456 Cenzové domácnosti rodinné podle počtu závislých dětí  
a podle národnosti osoby v čele cenzové domácnosti a druhu  
cenzové domácnosti

Orlová

Národnost osoby v čele cenzové domácnosti, druh cenzové domácnosti	Rodinné domácnosti s počtem závislých dětí							Počet závislých dětí celkem	Průměrný počet závislých dětí	
	0	1	2	3	4	5+	celkem		rodiny celkem	rodiny s dětmi
10. Ruská	-	1	1	-	1	-	3	7	2,33	2,33
Úplné rodiny	-	-	1	-	1	-	2	6	3,00	3,00
ženy ekonomicky aktivní	-	-	-	-	-	-	-	-	X	X
ženy ostatní	-	-	1	-	1	-	2	6	3,00	3,00
Neúplné rodiny	-	1	-	-	-	-	1	1	1,00	1,00
11. Rusínská	-	-	-	-	-	-	-	-	X	X
Úplné rodiny	-	-	-	-	-	-	-	-	X	X
ženy ekonomicky aktivní	-	-	-	-	-	-	-	-	X	X
ženy ostatní	-	-	-	-	-	-	-	-	X	X
Neúplné rodiny	-	-	-	-	-	-	-	-	X	X
12. Bulharská	2	3	2	-	-	-	7	7	1,00	1,40
Úplné rodiny	-	2	1	-	-	-	3	4	1,33	1,33
ženy ekonomicky aktivní	-	1	1	-	-	-	2	3	1,50	1,50
ženy ostatní	-	1	-	-	-	-	1	1	1,00	1,00
Neúplné rodiny	2	1	1	-	-	-	4	3	0,75	1,50
13. Rumunská	-	-	2	-	-	-	2	4	2,00	2,00
Úplné rodiny	-	-	2	-	-	-	2	4	2,00	2,00
ženy ekonomicky aktivní	-	-	2	-	-	-	2	4	2,00	2,00
ženy ostatní	-	-	-	-	-	-	-	-	X	X
Neúplné rodiny	-	-	-	-	-	-	-	-	X	X
14. Řecká	-	-	1	-	-	-	1	2	2,00	2,00
Úplné rodiny	-	-	1	-	-	-	1	2	2,00	2,00
ženy ekonomicky aktivní	-	-	1	-	-	-	1	2	2,00	2,00
ženy ostatní	-	-	-	-	-	-	-	-	X	X
Neúplné rodiny	-	-	-	-	-	-	-	-	X	X
15. Vietnamská	1	6	1	1	-	-	9	11	1,22	1,38
Úplné rodiny	1	5	1	1	-	-	8	10	1,25	1,43
ženy ekonomicky aktivní	1	2	-	1	-	-	4	5	1,25	1,67
ženy ostatní	-	3	1	-	-	-	4	5	1,25	1,25
Neúplné rodiny	-	1	-	-	-	-	1	1	1,00	1,00
16. Ostatní	17	9	9	-	-	-	35	27	0,77	1,50
Úplné rodiny	16	5	7	-	-	-	28	19	0,68	1,58
ženy ekonomicky aktivní	11	4	5	-	-	-	20	14	0,70	1,56
ženy ostatní	5	1	2	-	-	-	8	5	0,63	1,67
Neúplné rodiny	1	4	2	-	-	-	7	8	1,14	1,33
17. Nezjištěno	47	31	32	5	2	2	119	129	1,08	1,79
Úplné rodiny	38	18	17	4	2	2	81	83	1,02	1,93
ženy ekonomicky aktivní	18	14	10	2	-	-	44	40	0,91	1,54
ženy ostatní	20	4	7	2	2	2	37	43	1,16	2,53
Neúplné rodiny	9	13	15	1	-	-	38	46	1,21	1,59
18. Úhrnem	4114	2638	2530	418	96	37	9833	9537	0,97	1,67
Úplné rodiny	3516	1803	2102	327	79	33	7860	7482	0,95	1,72
ženy ekonomicky aktivní	1868	1489	1745	234	39	16	5391	5919	1,10	1,68
ženy ostatní	1648	314	357	93	40	17	2469	1563	0,63	1,90
Neúplné rodiny	598	835	428	91	17	4	1973	2055	1,04	1,49

Tab. č. 457 Cenzové domácnosti rodinné podle druhu domácnosti a ekonomické aktivity ženy a podle počtu závislých dětí a věku partnerů resp. osoby v čele neúplné rodiny

Orlová

Počet závislých dětí v CD, věk partnerů resp. osoby v čele neúplné rodiny	Úplné rodiny						Neúplné rodiny		Rodinné domácnosti úhrnem	
	ženy ek. aktivní		ženy ostatní		celkem		muži	ženy	muži	ženy
	muži	ženy	muži	ženy	muži	ženy				
Domácnosti bez závislých dětí										
15 - 19	2	8	-	2	2	10	-	-	2	10
20 - 24	55	95	2	3	57	98	-	-	57	98
25 - 29	112	111	6	3	118	114	-	-	118	114
30 - 34	62	35	4	1	66	36	-	-	66	36
35 - 39	56	56	5	6	61	62	1	5	62	67
40 - 44	169	256	19	27	188	283	12	61	200	344
45 - 49	391	538	68	49	459	587	28	84	487	671
50 - 54	535	631	130	174	665	805	19	107	684	912
55 - 59	381	119	331	534	712	653	21	67	733	720
60 - 64	70	15	352	332	422	347	7	45	429	392
65 - 69	25	4	321	235	346	239	1	37	347	276
70+	10	-	410	282	420	282	6	97	426	379
nezjištěno	-	-	-	-	-	-	-	-	-	-
celkem	1868	1868	1648	1648	3516	3516	95	503	3611	4019
Domácnosti s 1 závislým dítětem										
15 - 19	-	5	1	2	1	7	-	21	1	28
20 - 24	35	90	39	98	74	188	7	122	81	310
25 - 29	204	277	95	76	299	353	9	147	308	500
30 - 34	242	211	54	26	296	237	10	96	306	333
35 - 39	231	235	29	23	260	258	25	100	285	358
40 - 44	304	358	19	18	323	376	23	108	346	484
45 - 49	284	218	23	26	307	244	22	72	329	316
50 - 54	128	90	25	25	153	115	10	35	163	150
55 - 59	50	5	21	15	71	20	8	14	79	34
60 - 64	9	-	7	3	16	3	1	4	17	7
65 - 69	2	-	-	1	2	1	1	-	3	1
70+	-	-	1	1	1	1	-	-	1	1
nezjištěno	-	-	-	-	-	-	-	-	-	-
celkem	1489	1489	314	314	1803	1803	116	719	1919	2522
Domácnosti se 2 závislými dětmi										
15 - 19	-	-	-	-	-	-	-	1	-	1
20 - 24	15	30	10	34	25	64	4	26	29	90
25 - 29	121	263	67	118	188	381	6	68	194	449
30 - 34	451	582	124	101	575	683	14	97	589	780
35 - 39	581	560	85	62	666	622	20	112	686	734
40 - 44	379	238	40	27	419	265	11	48	430	313
45 - 49	150	59	19	11	169	70	2	13	171	83
50 - 54	42	13	9	1	51	14	2	3	53	17
55 - 59	5	-	2	3	7	3	1	-	8	3
60 - 64	1	-	1	-	2	-	-	-	2	-
65 - 69	-	-	-	-	-	-	-	-	-	-
70+	-	-	-	-	-	-	-	-	-	-
nezjištěno	-	-	-	-	-	-	-	-	-	-
celkem	1745	1745	357	357	2102	2102	60	368	2162	2470

Tab. č. 457 Cenzové domácnosti rodinné podle druhu domácnosti a ekonomické aktivity ženy a podle počtu závislých dětí a věku partnerů resp. osoby v čele neúplné rodiny

Orlová

Počet závislých dětí v CD, věk partnerů resp. osoby v čele neúplné rodiny	Úplné rodiny						Neúplné rodiny		Rodinné domácnosti úhrnem	
	ženy ek. aktivní		ženy ostatní		celkem		muži	ženy	muži	ženy
	muži	ženy	muži	ženy	muži	ženy				
Domácnosti se 3 závislými dětmi										
15 - 19	-	-	-	-	-	-	-	1	-	1
20 - 24	4	2	2	2	6	4	1	2	7	6
25 - 29	10	16	16	22	26	38	1	10	27	48
30 - 34	45	85	25	32	70	117	2	23	72	140
35 - 39	92	91	26	24	118	115	4	33	122	148
40 - 44	62	35	18	13	80	48	3	8	83	56
45 - 49	14	5	4	-	18	5	1	1	19	6
50 - 54	5	-	2	-	7	-	1	-	8	-
55 - 59	1	-	-	-	1	-	-	-	1	-
60 - 64	1	-	-	-	1	-	-	-	1	-
65 - 69	-	-	-	-	-	-	-	-	-	-
70+	-	-	-	-	-	-	-	-	-	-
nezjištěno	-	-	-	-	-	-	-	-	-	-
celkem	234	234	93	93	327	327	13	78	340	405
Domácnosti se 4+ závislými dětmi										
15 - 19	-	-	-	-	-	-	-	-	-	-
20 - 24	-	-	-	1	-	1	1	-	1	1
25 - 29	3	6	5	10	8	16	-	1	8	17
30 - 34	8	21	16	23	24	44	1	8	25	52
35 - 39	23	16	22	19	45	35	-	8	45	43
40 - 44	15	7	9	3	24	10	1	1	25	11
45 - 49	4	3	3	1	7	4	-	-	7	4
50 - 54	1	1	1	-	2	1	-	-	2	1
55 - 59	1	1	1	-	2	1	-	-	2	1
60 - 64	-	-	-	-	-	-	-	-	-	-
65 - 69	-	-	-	-	-	-	-	-	-	-
70+	-	-	-	-	-	-	-	-	-	-
nezjištěno	-	-	-	-	-	-	-	-	-	-
celkem	55	55	57	57	112	112	3	18	115	130
Domácnosti rodinné úhrnem										
15 - 19	2	13	1	4	3	17	-	23	3	40
20 - 24	109	217	53	138	162	355	13	150	175	505
25 - 29	450	673	189	229	639	902	16	226	655	1128
30 - 34	808	934	223	183	1031	1117	27	224	1058	1341
35 - 39	983	958	167	134	1150	1092	50	258	1200	1350
40 - 44	929	894	105	88	1034	982	50	226	1084	1208
45 - 49	843	823	117	87	960	910	53	170	1013	1080
50 - 54	711	735	167	200	878	935	32	145	910	1080
55 - 59	438	125	355	552	793	677	30	81	823	758
60 - 64	81	15	360	335	441	350	8	49	449	399
65 - 69	27	4	321	236	348	240	2	37	350	277
70+	10	-	411	283	421	283	6	97	427	380
nezjištěno	-	-	-	-	-	-	-	-	-	-
celkem	5391	5391	2469	2469	7860	7860	287	1686	8147	9546

Tab. č. 458 Cenzové domácnosti rodinné podle počtu závislých dětí  
a podle ekonomické aktivity a věku ženy resp. osoby v čele neúplné  
rodiny

Orlová

Ekonomická aktivita ženy, věk ženy resp. osoby v čele neúplné rodiny	Domácnosti rodinné úplné								Domácnosti rodinné neúplné							
	celkem	v tom v % podle počtu závislých dětí					prům. poč. záv. dětí v rodinách		celkem	v tom v % podle počtu závislých dětí				prům. poč. záv. dětí v rodinách		
		0	1	2	3	4+	celkem	s dětmi		0	1	2	3+	celkem	s dětmi	
<b>Ženy ekonomicky aktivní</b>																
15 - 19	13	61,5	38,5	-	-	-	0,38	1,00	8	-	75,0	12,5	12,5	1,38	1,38	
20 - 24	217	43,8	41,5	13,8	0,9	-	0,72	1,28	78	-	82,1	17,9	-	1,18	1,18	
25 - 29	673	16,5	41,2	39,1	2,4	0,9	1,30	1,56	164	-	70,7	25,0	4,3	1,35	1,35	
30 - 34	934	3,7	22,6	62,3	9,1	2,2	1,85	1,92	169	-	48,5	41,4	10,1	1,64	1,64	
35 - 39	958	5,8	24,5	58,5	9,5	1,7	1,77	1,88	230	1,3	38,7	45,2	14,8	1,76	1,78	
40 - 49	1717	46,2	33,5	17,3	2,3	0,6	0,78	1,44	362	37,6	45,0	15,2	2,2	0,82	1,32	
50 - 59	860	87,2	11,0	1,5	-	0,2	0,15	1,18	126	73,8	24,6	1,6	-	0,28	1,06	
60 - 69	19	100,0	-	-	-	-	-	X	3	66,7	33,3	-	-	0,33	1,00	
70 +	-	X	X	X	X	X	X	X	-	X	X	X	X	X	X	
nezjištěno	-	X	X	X	X	X	X	X	-	X	X	X	X	X	X	
celkem	5391	34,7	27,6	32,4	4,3	1,0	1,10	1,68	1140	20,5	48,4	25,2	5,9	1,18	1,48	
<b>Ženy ostatní</b>																
15 - 19	4	50,0	50,0	-	-	-	0,50	1,00	15	-	100,0	-	-	1,00	1,00	
20 - 24	138	2,2	71,0	24,6	1,4	0,7	1,28	1,30	72	-	80,6	16,7	2,8	1,22	1,22	
25 - 29	229	1,3	33,2	51,5	9,6	4,4	1,85	1,87	62	-	50,0	43,5	6,5	1,56	1,56	
30 - 34	183	0,5	14,2	55,2	17,5	12,6	2,33	2,34	55	-	25,5	49,1	25,5	2,13	2,13	
35 - 39	134	4,5	17,2	46,3	17,9	14,2	2,28	2,38	28	7,1	39,3	28,6	25,0	1,79	1,92	
40 - 49	175	43,4	25,1	21,7	7,4	2,3	1,02	1,80	34	26,5	50,0	17,6	5,9	1,03	1,40	
50 - 59	752	94,1	5,3	0,5	-	-	0,06	1,09	100	81,0	18,0	1,0	-	0,20	1,05	
60 - 69	571	99,3	0,7	-	-	-	0,01	1,00	83	96,4	3,6	-	-	0,04	1,00	
70 +	283	99,6	0,4	-	-	-	0,00	1,00	97	100,0	-	-	-	-	X	
nezjištěno	-	X	X	X	X	X	X	X	-	X	X	X	X	X	X	
celkem	2469	66,7	12,7	14,5	3,8	2,3	0,63	1,90	546	49,3	30,6	14,8	5,3	0,78	1,53	
<b>Muži v čele neúplné rodiny</b>																
15 - 19	x	x	x	x	x	x	x	x	-	X	X	X	X	X	X	
20 - 24	x	x	x	x	x	x	x	x	13	-	53,8	30,8	15,4	1,85	1,85	
25 - 29	x	x	x	x	x	x	x	x	16	-	56,3	37,5	6,3	1,50	1,50	
30 - 34	x	x	x	x	x	x	x	x	27	-	37,0	51,9	11,1	1,78	1,78	
35 - 39	x	x	x	x	x	x	x	x	50	2,0	50,0	40,0	8,0	1,54	1,57	
40 - 49	x	x	x	x	x	x	x	x	103	38,8	43,7	12,6	4,9	0,84	1,38	
50 - 59	x	x	x	x	x	x	x	x	62	64,5	29,0	4,8	1,6	0,44	1,23	
60 - 69	x	x	x	x	x	x	x	x	10	80,0	20,0	-	-	0,20	1,00	
70 +	x	x	x	x	x	x	x	x	6	100,0	-	-	-	-	X	
nezjištěno	x	x	x	x	x	x	x	x	-	X	X	X	X	X	X	
celkem	x	x	x	x	x	x	x	x	287	33,1	40,4	20,9	5,6	1,01	1,51	
<b>Úhrnem</b>																
15 - 19	17	58,8	41,2	-	-	-	0,41	1,00	23	-	91,3	4,3	4,3	1,13	1,13	
20 - 24	355	27,6	53,0	18,0	1,1	0,3	0,94	1,29	163	-	79,1	18,4	2,5	1,25	1,25	
25 - 29	902	12,6	39,1	42,2	4,2	1,8	1,44	1,65	242	-	64,5	30,6	5,0	1,42	1,42	
30 - 34	1117	3,2	21,2	61,1	10,5	3,9	1,93	1,99	251	-	42,2	44,2	13,5	1,76	1,76	
35 - 39	1092	5,7	23,6	57,0	10,5	3,2	1,83	1,94	308	1,9	40,6	42,9	14,6	1,73	1,76	
40 - 49	1892	46,0	32,8	17,7	2,8	0,7	0,80	1,48	499	37,1	45,1	14,8	3,0	0,84	1,34	
50 - 59	1612	90,4	8,4	1,1	-	0,1	0,11	1,16	288	74,3	23,3	2,1	0,3	0,28	1,11	
60 - 69	590	99,3	0,7	-	-	-	0,01	1,00	96	93,8	6,3	-	-	0,06	1,00	
70 +	283	99,6	0,4	-	-	-	0,00	1,00	103	100,0	-	-	-	-	X	
nezjištěno	-	X	X	X	X	X	X	X	-	X	X	X	X	X	X	
celkem	7860	44,7	22,9	26,7	4,2	1,4	0,95	1,72	1973	30,3	42,3	21,7	5,7	1,04	1,49	

Tab. č. 459 Cenzové domácnosti rodinné neúplné podle pohlaví  
a rodinného stavu osoby v čele cenzové domácnosti a podle počtu  
závislých dětí a věku osoby v čele cenzové domácnosti

Orlová

Počet závislých dětí v cenzové domácnosti, věk osoby v čele cenzové domácnosti	Muži							Ženy							Úhrnem
	svobodní	ženatí	rozvedení	ovdovělí	nezjištěno	celkem	%	svobodné	vdané	rozvedené	ovdovělé	nezjištěno	celkem	%	
Domácnosti bez závislých dětí															
15 - 19	-	-	-	-	-	-	-	-	-	-	-	-	-	-	-
20 - 24	-	-	-	-	-	-	-	-	-	-	-	-	-	-	-
25 - 29	-	-	-	-	-	-	-	-	-	-	-	-	-	-	-
30 - 34	-	-	-	-	-	-	-	-	-	-	-	-	-	-	-
35 - 39	-	1	-	-	-	1	1,1	-	-	4	1	-	5	1,0	6
40 - 44	1	2	7	2	-	12	12,6	4	2	46	9	-	61	12,1	73
45 - 49	1	6	16	4	1	28	29,5	2	4	47	30	1	84	16,7	112
50 - 54	-	1	11	6	1	19	20,0	2	5	54	45	1	107	21,3	126
55 - 59	-	5	6	10	-	21	22,1	1	2	30	33	1	67	13,3	88
60 - 64	-	-	2	5	-	7	7,4	1	2	12	30	-	45	8,9	52
65 - 69	-	-	-	1	-	1	1,1	-	1	10	26	-	37	7,4	38
70+	-	-	-	6	-	6	6,3	-	2	7	87	1	97	19,3	103
nezjištěno	-	-	-	-	-	-	-	-	-	-	-	-	-	-	-
celkem	2	15	42	34	2	95	100,0	10	18	210	261	4	503	100,0	598
Domácnosti s 1 závislým dítětem															
15 - 19	-	-	-	-	-	-	-	17	4	-	-	-	21	2,9	21
20 - 24	4	2	1	-	-	7	6,0	74	27	19	-	2	122	17,0	129
25 - 29	6	2	1	-	-	9	7,8	47	34	58	7	1	147	20,4	156
30 - 34	2	3	5	-	-	10	8,6	17	20	53	5	1	96	13,4	106
35 - 39	1	4	20	-	-	25	21,6	10	13	66	9	2	100	13,9	125
40 - 44	1	5	14	3	-	23	19,8	5	11	79	12	1	108	15,0	131
45 - 49	-	3	12	7	-	22	19,0	1	10	38	23	-	72	10,0	94
50 - 54	-	1	6	3	-	10	8,6	3	6	19	6	1	35	4,9	45
55 - 59	-	1	3	4	-	8	6,9	-	-	4	10	-	14	1,9	22
60 - 64	-	-	1	-	-	1	0,9	1	-	1	2	-	4	0,6	5
65 - 69	-	-	-	1	-	1	0,9	-	-	-	-	-	-	-	1
70+	-	-	-	-	-	-	-	-	-	-	-	-	-	-	-
nezjištěno	-	-	-	-	-	-	-	-	-	-	-	-	-	-	-
celkem	14	21	63	18	-	116	100,0	175	125	337	74	8	719	100,0	835
Domácnosti se 2 závislými dětmi															
15 - 19	-	-	-	-	-	-	-	-	1	-	-	-	1	0,3	1
20 - 24	3	1	-	-	-	4	6,7	14	7	4	-	1	26	7,1	30
25 - 29	1	1	3	-	1	6	10,0	16	20	31	1	-	68	18,5	74
30 - 34	-	1	11	2	-	14	23,3	8	15	67	6	1	97	26,4	111
35 - 39	1	4	13	2	-	20	33,3	3	9	82	16	2	112	30,4	132
40 - 44	-	1	10	-	-	11	18,3	-	6	28	13	1	48	13,0	59
45 - 49	1	-	1	-	-	2	3,3	-	2	9	2	-	13	3,5	15
50 - 54	-	1	-	-	1	2	3,3	-	-	2	1	-	3	0,8	5
55 - 59	-	1	-	-	-	1	1,7	-	-	-	-	-	-	-	1
60 - 64	-	-	-	-	-	-	-	-	-	-	-	-	-	-	-
65 - 69	-	-	-	-	-	-	-	-	-	-	-	-	-	-	-
70+	-	-	-	-	-	-	-	-	-	-	-	-	-	-	-
nezjištěno	-	-	-	-	-	-	-	-	-	-	-	-	-	-	-
celkem	6	10	38	4	2	60	100,0	41	60	223	39	5	368	100,0	428

Tab. č. 459 Cenzové domácnosti rodinné neúplné podle pohlaví  
a rodinného stavu osoby v čele cenzové domácnosti a podle počtu  
závislých dětí a věku osoby v čele cenzové domácnosti

Orlová

Počet závislých dětí v cenzové domácnosti, věk osoby v čele cenzové domácnosti	Muži							Ženy							Úhrnem
	svobodní	ženatí	rozvedení	ovdovělí	nezjištěno	celkem	%	svobodné	vdané	rozvedené	ovdovělé	nezjištěno	celkem	%	
Domácnosti se 3+ závislými dětmi															
15 - 19	-	-	-	-	-	-	-	-	1	-	-	-	1	1,0	1
20 - 24	1	1	-	-	-	2	12,5	2	-	-	-	2	2,1	4	
25 - 29	1	-	-	-	-	1	6,3	5	4	2	-	11	11,5	12	
30 - 34	1	1	1	-	-	3	18,8	1	6	22	2	31	32,3	34	
35 - 39	-	1	3	-	-	4	25,0	-	4	29	8	41	42,7	45	
40 - 44	-	-	4	-	-	4	25,0	-	1	7	1	9	9,4	13	
45 - 49	-	-	1	-	-	1	6,3	-	-	-	1	1	1,0	2	
50 - 54	-	-	-	1	-	1	6,3	-	-	-	-	-	-	1	
55 - 59	-	-	-	-	-	-	-	-	-	-	-	-	-	-	
60 - 64	-	-	-	-	-	-	-	-	-	-	-	-	-	-	
65 - 69	-	-	-	-	-	-	-	-	-	-	-	-	-	-	
70+	-	-	-	-	-	-	-	-	-	-	-	-	-	-	
nezjištěno	-	-	-	-	-	-	-	-	-	-	-	-	-	-	
celkem	3	3	9	1	-	16	100,0	8	16	60	12	96	100,0	112	
Domácnosti se závislými dětmi celkem															
15 - 19	-	-	-	-	-	-	-	17	6	-	-	23	1,9	23	
20 - 24	8	4	1	-	-	13	6,8	90	34	23	-	150	12,7	163	
25 - 29	8	3	4	-	1	16	8,3	68	58	91	8	226	19,1	242	
30 - 34	3	5	17	2	-	27	14,1	26	41	142	13	224	18,9	251	
35 - 39	2	9	36	2	-	49	25,5	13	26	177	33	253	21,4	302	
40 - 44	1	6	28	3	-	38	19,8	5	18	114	26	165	13,9	203	
45 - 49	1	3	14	7	-	25	13,0	1	12	47	26	86	7,3	111	
50 - 54	-	2	6	4	1	13	6,8	3	6	21	7	38	3,2	51	
55 - 59	-	2	3	4	-	9	4,7	-	-	4	10	14	1,2	23	
60 - 64	-	-	1	-	-	1	0,5	1	-	1	2	4	0,3	5	
65 - 69	-	-	-	1	-	1	0,5	-	-	-	-	-	-	1	
70+	-	-	-	-	-	-	-	-	-	-	-	-	-	-	
nezjištěno	-	-	-	-	-	-	-	-	-	-	-	-	-	-	
celkem	23	34	110	23	2	192	100,0	224	201	620	125	1183	100,0	1375	
Domácnosti rodinné neúplné úhrnem															
15 - 19	-	-	-	-	-	-	-	17	6	-	-	23	1,4	23	
20 - 24	8	4	1	-	-	13	4,5	90	34	23	-	150	8,9	163	
25 - 29	8	3	4	-	1	16	5,6	68	58	91	8	226	13,4	242	
30 - 34	3	5	17	2	-	27	9,4	26	41	142	13	224	13,3	251	
35 - 39	2	10	36	2	-	50	17,4	13	26	181	34	258	15,3	308	
40 - 44	2	8	35	5	-	50	17,4	9	20	160	35	226	13,4	276	
45 - 49	2	9	30	11	1	53	18,5	3	16	94	56	170	10,1	223	
50 - 54	-	3	17	10	2	32	11,1	5	11	75	52	145	8,6	177	
55 - 59	-	7	9	14	-	30	10,5	1	2	34	43	81	4,8	111	
60 - 64	-	-	3	5	-	8	2,8	2	2	13	32	49	2,9	57	
65 - 69	-	-	-	2	-	2	0,7	-	1	10	26	37	2,2	39	
70+	-	-	-	6	-	6	2,1	-	2	7	87	97	5,8	103	
nezjištěno	-	-	-	-	-	-	-	-	-	-	-	-	-	-	
celkem	25	49	152	57	4	287	100,0	234	219	830	386	1686	100,0	1973	

Tab. č. 460 Cenzové domácnosti vícečlenné nerodinné  
a domácnosti jednotlivců podle pohlaví a rodinného stavu osoby  
v čele cenzové domácnosti a podle druhu cenzové domácnosti  
a věku osoby v čele cenzové domácnosti

Orlová

Druh cenzové domácnosti, věk osoby v čele cenzové domácnosti	Muži							Ženy							Úhrnem
	svobodní	ženatí	rozvedení	ovdovělí	nezjištěno	celkem	%	svobodné	vdané	rozvedené	ovdovělé	nezjištěno	celkem	%	
<b>Vícečlenné nerodinné domácnosti</b>															
15 - 19	1	-	-	-	-	1	1,9	2	-	-	-	-	2	1,9	3
20 - 24	7	-	-	-	-	7	13,0	4	1	-	-	-	5	4,8	12
25 - 29	5	-	1	-	-	6	11,1	1	-	-	-	-	1	1,0	7
30 - 34	2	1	3	-	-	6	11,1	-	-	1	-	-	1	1,0	7
35 - 39	1	-	2	-	-	3	5,6	-	-	-	-	-	-	-	3
40 - 44	3	-	-	-	1	4	7,4	-	-	1	-	-	1	1,0	5
45 - 49	1	-	3	-	-	4	7,4	-	1	2	-	-	3	2,9	7
50 - 54	-	-	-	-	-	-	-	-	-	3	-	-	3	2,9	3
55 - 59	-	1	2	1	-	4	7,4	1	-	3	6	-	10	9,5	14
60 - 64	-	-	-	1	-	1	1,9	-	-	1	5	-	6	5,7	7
65 - 69	-	-	1	6	-	7	13,0	-	-	3	8	-	11	10,5	18
70+	2	2	-	7	-	11	20,4	3	-	5	54	-	62	59,0	73
nezjištěno	-	-	-	-	-	-	-	-	-	-	-	-	-	-	-
celkem	22	4	12	15	1	54	100,0	11	2	19	73	-	105	100,0	159
<b>Domácnosti jednotlivců bydlících samostatně ve vlastním bytě</b>															
15 - 19	6	-	-	-	1	7	0,6	6	-	-	-	-	6	0,4	13
20 - 24	61	5	-	-	4	70	5,5	41	1	2	-	1	45	2,9	115
25 - 29	112	9	22	-	8	151	11,9	38	8	3	-	4	53	3,4	204
30 - 34	84	15	37	1	10	147	11,6	16	6	5	-	1	28	1,8	175
35 - 39	51	14	66	-	10	141	11,1	9	5	6	-	1	21	1,3	162
40 - 44	42	6	61	1	8	118	9,3	6	2	12	3	1	24	1,5	142
45 - 49	44	9	73	1	8	135	10,6	4	10	39	15	2	70	4,5	205
50 - 54	30	15	68	3	4	120	9,4	7	8	66	35	-	116	7,4	236
55 - 59	20	7	56	9	5	97	7,6	5	7	61	78	1	152	9,7	249
60 - 64	17	5	34	22	3	81	6,4	8	4	44	107	1	164	10,5	245
65 - 69	6	2	21	24	1	54	4,3	6	5	28	149	-	188	12,0	242
70+	9	21	24	93	1	148	11,7	13	18	60	606	4	701	44,7	849
nezjištěno	-	-	-	-	1	1	0,1	-	-	-	-	-	-	-	1
celkem	482	108	462	154	64	1270	100,0	159	74	326	993	16	1568	100,0	2838
<b>Domácnosti jednotlivců bydlících ve vlastním bytě s další CD</b>															
15 - 19	1	-	-	-	-	1	0,6	-	-	-	-	-	-	-	1
20 - 24	10	2	-	-	-	12	6,7	6	-	1	-	-	7	5,3	19
25 - 29	17	2	2	-	-	21	11,8	3	-	2	-	-	5	3,8	26
30 - 34	7	6	7	-	3	23	12,9	2	-	-	-	-	2	1,5	25
35 - 39	4	3	8	-	1	16	9,0	1	1	1	-	1	4	3,1	20
40 - 44	2	1	18	1	1	23	12,9	-	1	4	-	1	6	4,6	29
45 - 49	6	2	16	1	3	28	15,7	-	-	6	1	1	8	6,1	36
50 - 54	2	1	15	-	-	18	10,1	1	1	8	2	-	12	9,2	30
55 - 59	2	1	9	3	-	15	8,4	-	-	6	9	-	15	11,5	30
60 - 64	1	1	4	3	-	9	5,1	-	-	7	2	-	9	6,9	18
65 - 69	1	-	3	1	-	5	2,8	1	-	4	10	-	15	11,5	20
70+	-	-	2	3	1	6	3,4	1	-	6	41	-	48	36,6	54
nezjištěno	-	-	1	-	-	1	0,6	-	-	-	-	-	-	-	1
celkem	53	19	85	12	9	178	100,0	15	3	45	65	3	131	100,0	309

Tab. č. 460 Cenzové domácnosti vícečlenné nerodinné  
a domácnosti jednotlivců podle pohlaví a rodinného stavu osoby  
v čele cenzové domácnosti a podle druhu cenzové domácnosti  
a věku osoby v čele cenzové domácnosti

Orlová

Druh cenzové domácnosti, věk osoby v čele cenzové domácnosti	Muži							Ženy							Úhrnem
	svobodní	ženatí	rozvedení	ovdovělí	nezjištěno	celkem	%	svobodné	vdané	rozvedené	ovdovělé	nezjištěno	celkem	%	
Domácnosti jednotlivců spolubydlících v jiném bytě															
15 - 19	8	-	-	-	1	9	2,5	6	-	-	-	-	6	2,2	15
20 - 24	57	7	1	-	-	65	17,7	44	3	2	-	-	49	17,9	114
25 - 29	41	13	13	-	2	69	18,8	15	4	11	-	2	32	11,7	101
30 - 34	19	8	20	-	-	47	12,8	5	-	13	-	-	18	6,6	65
35 - 39	7	3	42	-	2	54	14,7	1	2	22	-	-	25	9,1	79
40 - 44	8	7	36	-	-	51	13,9	1	-	18	-	-	19	6,9	70
45 - 49	4	4	18	-	-	26	7,1	1	3	13	1	-	18	6,6	44
50 - 54	1	1	17	1	2	22	6,0	-	1	9	4	-	14	5,1	36
55 - 59	2	-	4	1	2	9	2,5	-	2	2	4	-	8	2,9	17
60 - 64	-	-	-	-	-	-	-	-	-	3	7	-	10	3,6	10
65 - 69	2	-	3	-	1	6	1,6	-	1	2	6	-	9	3,3	15
70+	-	-	-	8	1	9	2,5	1	1	5	57	2	66	24,1	75
nezjištěno	-	-	-	-	-	-	-	-	-	-	-	-	-	-	-
celkem	149	43	154	10	11	367	100,0	74	17	100	79	4	274	100,0	641
Domácnosti jednotlivců - podnájemníků															
15 - 19	-	-	-	-	-	-	-	-	-	-	-	1	1	4,5	1
20 - 24	7	-	1	-	-	8	12,5	3	-	-	-	1	4	18,2	12
25 - 29	2	3	2	-	-	7	10,9	2	1	-	-	-	3	13,6	10
30 - 34	5	1	4	-	-	10	15,6	-	-	-	-	-	-	-	10
35 - 39	2	4	5	-	1	12	18,8	-	1	-	-	-	1	4,5	13
40 - 44	-	2	7	-	1	10	15,6	-	-	4	1	-	5	22,7	15
45 - 49	1	1	6	-	-	8	12,5	-	-	2	-	-	2	9,1	10
50 - 54	2	1	2	-	-	5	7,8	-	1	1	-	-	2	9,1	7
55 - 59	1	1	-	-	-	2	3,1	-	-	-	-	-	-	-	2
60 - 64	-	-	-	-	-	-	-	-	-	1	-	-	1	4,5	1
65 - 69	-	-	-	-	-	-	-	-	-	-	-	-	-	-	-
70+	-	1	1	-	-	2	3,1	-	-	-	3	-	3	13,6	5
nezjištěno	-	-	-	-	-	-	-	-	-	-	-	-	-	-	-
celkem	20	14	28	-	2	64	100,0	5	3	8	4	2	22	100,0	86
Domácnosti jednotlivců úhrnem															
15 - 19	15	-	-	-	2	17	0,9	12	-	-	-	1	13	0,7	30
20 - 24	135	14	2	-	4	155	8,2	94	4	5	-	2	105	5,3	260
25 - 29	172	27	39	-	10	248	13,2	58	13	16	-	6	93	4,7	341
30 - 34	115	30	68	1	13	227	12,1	23	6	18	-	1	48	2,4	275
35 - 39	64	24	121	-	14	223	11,9	11	9	29	-	2	51	2,6	274
40 - 44	52	16	122	2	10	202	10,8	7	3	38	4	2	54	2,7	256
45 - 49	55	16	113	2	11	197	10,5	5	13	60	17	3	98	4,9	295
50 - 54	35	18	102	4	6	165	8,8	8	11	84	41	-	144	7,2	309
55 - 59	25	9	69	13	7	123	6,5	5	9	69	91	1	175	8,8	298
60 - 64	18	6	38	25	3	90	4,8	8	4	55	116	1	184	9,2	274
65 - 69	9	2	27	25	2	65	3,5	7	6	34	165	-	212	10,6	277
70+	9	22	27	104	3	165	8,8	15	19	71	707	6	818	41,0	983
nezjištěno	-	-	1	-	1	2	0,1	-	-	-	-	-	-	-	2
celkem	704	184	729	176	86	1879	100,0	253	97	479	1141	25	1995	100,0	3874



Tab. č. 461 Cenzové domácnosti bydlící v bytech podle druhu cenzové domácnosti, počtu závislých dětí a podle počtu cenzových domácností v bytě, velikosti, kategorie a stáří bytu

Orlová

Počet cenzových domácností v bytě, velikost, kategorie a stáří bytu	Úplné rodiny						Neúplné rodiny					Vícečlenné nerodinné domácnosti	Domácnosti jednotlivců			Domácnosti úhrnem
	s počtem závislých dětí					celkem	s počtem závislých dětí				celkem		ve vlast. bytě	v jiném bytě	podnájemníci	
	0	1	2	3	4+		0	1	2	3+						
1. 1 CD v bytě																
1 obytná místnost																
kategorie I.	122	32	19	3	2	178	30	25	17	3	75	36	928	-	-	1217
II.	64	15	17	5	5	106	13	5	5	3	26	2	86	-	-	220
III.	18	9	6	3	-	36	5	1	3	1	10	2	58	-	-	106
IV.	6	-	2	1	-	9	3	1	1	2	7	-	25	-	-	41
nezjištěno	-	1	1	-	-	2	-	-	-	-	-	1	9	-	-	12
celkem	210	57	45	12	7	331	51	32	26	9	118	41	1106	-	-	1596
do r. 1919 a nezjištěno	28	9	8	3	2	50	9	-	7	2	18	2	67	-	-	137
1920 - 1960	80	19	23	6	3	131	14	7	5	4	30	4	146	-	-	311
1961 - 2001	102	29	14	3	2	150	28	25	14	3	70	35	893	-	-	1148
2 pokoje																
kategorie I.	961	299	274	35	8	1577	163	153	66	12	394	52	884	-	-	2907
II.	112	36	28	12	9	197	17	10	7	3	37	5	135	-	-	374
III.	11	2	5	5	4	27	7	1	1	2	11	1	28	-	-	67
IV.	6	-	3	-	-	9	1	-	-	1	2	1	18	-	-	30
nezjištěno	-	1	1	-	-	2	1	-	1	-	2	-	1	-	-	5
celkem	1090	338	311	52	21	1812	189	164	75	18	446	59	1066	-	-	3383
do r. 1919 a nezjištěno	62	13	24	6	5	110	10	5	4	1	20	2	72	-	-	204
1920 - 1960	169	44	28	13	7	261	22	9	7	4	42	9	155	-	-	467
1961 - 2001	859	281	259	33	9	1441	157	150	64	13	384	48	839	-	-	2712
3 pokoje																
kategorie I.	1283	990	1351	182	41	3847	200	242	137	29	608	26	431	-	-	4912
II.	89	28	32	8	14	171	13	9	10	5	37	1	48	-	-	257
III.	6	2	-	2	1	11	2	-	-	1	3	1	4	-	-	19
IV.	2	1	2	1	-	6	-	-	-	-	-	-	2	-	-	8
nezjištěno	1	-	-	-	-	1	-	-	-	-	-	-	3	-	-	4
celkem	1381	1021	1385	193	56	4036	215	251	147	35	648	28	488	-	-	5200
do r. 1919 a nezjištěno	39	13	13	4	4	73	6	3	6	1	16	2	29	-	-	120
1920 - 1960	164	60	86	13	11	334	23	10	10	7	50	5	93	-	-	482
1961 - 2001	1178	948	1286	176	41	3629	186	238	131	27	582	21	366	-	-	4598
4 pokoje																
kategorie I.	260	149	168	32	9	618	39	28	15	9	91	5	55	-	-	769
II.	17	6	3	1	1	28	2	1	1	-	4	-	5	-	-	37
III.	1	-	1	-	-	2	1	-	-	-	1	-	2	-	-	5
IV.	1	-	-	-	-	1	-	-	-	-	-	-	-	-	-	1
nezjištěno	-	-	-	-	-	-	-	-	-	-	-	-	-	-	-	-
celkem	279	155	172	33	10	649	42	29	16	9	96	5	62	-	-	812
do r. 1919 a nezjištěno	21	6	5	2	-	34	3	-	-	-	3	-	2	-	-	39
1920 - 1960	71	15	25	5	3	119	12	5	1	-	18	2	18	-	-	157
1961 - 2001	187	134	142	26	7	496	27	24	15	9	75	3	42	-	-	616

Tab. č. 461 Cenzové domácnosti bydlící v bytech podle druhu cenzové domácnosti, počtu závislých dětí a podle počtu cenzových domácností v bytě, velikosti, kategorie a stáří bytu

Orlová

Počet cenzových domácností v bytě, velikost, kategorie a stáří bytu	Úplné rodiny						Neúplné rodiny					Vícečlenné nerodinné domácnosti	Domácnosti jednotlivců			Domácnosti úhrnem		
	s počtem závislých dětí					celkem	s počtem závislých dětí				celkem		ve vlast. bytě	v jiném bytě	podnájemníci			
	0	1	2	3	4+		0	1	2	3+								
5+ pokojů																		
kategorie I.	70	46	44	8	1	169	8	8	4	1	21	-	27	-	-	-	217	
II.	5	1	3	-	1	10	-	1	-	1	2	-	3	-	-	-	15	
III.	-	-	1	-	-	1	-	-	-	-	-	-	1	-	-	-	2	
IV.	-	-	-	-	-	-	-	-	-	-	-	-	1	-	-	-	1	
nezjištěno	-	-	1	-	-	1	-	-	-	-	-	-	-	-	-	-	1	
celkem	75	47	49	8	2	181	8	9	4	2	23	-	32	-	-	-	236	
do r. 1919 a nezjištěno	8	1	2	1	2	14	2	2	-	-	4	-	7	-	-	-	25	
1920 - 1960	18	11	11	-	-	40	1	2	-	1	4	-	14	-	-	-	58	
1961 - 2001	49	35	36	7	-	127	5	5	4	1	15	-	11	-	-	-	153	
Nezj. počet místností																		
kategorie I.	4	1	1	-	-	6	2	4	1	2	9	-	15	-	-	-	30	
II.	3	1	3	2	2	11	1	-	-	-	1	-	12	-	-	-	24	
III.	2	1	2	-	1	6	-	-	1	-	1	-	5	-	-	-	12	
IV.	1	-	1	-	-	2	-	-	-	1	1	1	2	-	-	-	6	
nezjištěno	2	2	1	-	-	5	2	6	2	-	10	4	25	-	-	-	44	
celkem	12	5	8	2	3	30	5	10	4	3	22	5	59	-	-	-	116	
do r. 1919 a nezjištěno	1	1	4	-	1	7	1	1	3	1	6	1	18	-	-	-	32	
1920 - 1960	5	3	3	2	2	15	-	1	-	-	1	2	16	-	-	-	34	
1961 - 2001	6	1	1	-	-	8	4	8	1	2	15	2	25	-	-	-	50	
Úhrnem																		
kategorie I.	2700	1517	1857	260	61	6395	442	460	240	56	1198	119	2340	-	-	-	10052	
II.	290	87	86	28	32	523	46	26	23	12	107	8	289	-	-	-	927	
III.	38	14	15	10	6	83	15	2	5	4	26	4	98	-	-	-	211	
IV.	16	1	8	2	-	27	4	1	1	4	10	2	48	-	-	-	87	
nezjištěno	3	4	4	-	-	11	3	6	3	-	12	5	38	-	-	-	66	
celkem	3047	1623	1970	300	99	7039	510	495	272	76	1353	138	2813	-	-	-	11343	
do r. 1919 a nezjištěno	159	43	56	16	14	288	31	11	20	5	67	7	195	-	-	-	557	
1920 - 1960	507	152	176	39	26	900	72	34	23	16	145	22	442	-	-	-	1509	
1961 - 2001	2381	1428	1738	245	59	5851	407	450	229	55	1141	109	2176	-	-	-	9277	

Tab. č. 461 Cenzové domácnosti bydlící v bytech podle druhu cenzové domácnosti, počtu závislých dětí a podle počtu cenzových domácností v bytě, velikosti, kategorie a stáří bytu

Orlová

Počet cenzových domácností v bytě, velikost, kategorie a stáří bytu	Úplné rodiny						Neúplné rodiny					Vícečlenné nerodinné domácnosti	Domácnosti jednotlivců			Domácnosti úhrnem	
	s počtem závislých dětí					celkem	s počtem závislých dětí				celkem		ve vlast. bytě	v jiném bytě	podnájemníci		
	0	1	2	3	4+		0	1	2	3+							
<b>2. 2+ CD v bytě</b>																	
<b>1 obytná místnost</b>																	
kategorie I.	8	4	3	2	-	17	4	13	7	1	25	2	57	52	11	164	
II.	2	2	1	-	-	5	2	1	4	1	8	-	8	12	3	36	
III.	3	1	-	-	-	4	-	4	2	-	6	1	5	12	-	28	
IV.	2	-	-	-	-	2	-	-	-	-	-	-	3	2	3	10	
nezjištěno	-	-	-	-	-	-	-	-	-	-	-	-	1	-	2	3	
celkem	15	7	4	2	-	28	6	18	13	2	39	3	74	78	19	241	
do r. 1919 a nezjištěno	3	-	-	-	-	3	-	-	2	1	3	-	4	5	1	16	
1920 - 1960	4	3	2	-	-	9	2	5	3	-	10	1	12	21	5	58	
1961 - 2001	8	4	2	2	-	16	4	13	8	1	26	2	58	52	13	167	
<b>2 pokoje</b>																	
kategorie I.	77	25	11	1	2	116	17	71	22	2	112	4	78	124	15	449	
II.	7	3	6	4	3	23	3	20	9	3	35	2	8	21	1	90	
III.	1	1	1	-	-	3	1	3	-	-	4	1	3	4	1	16	
IV.	2	1	-	-	-	3	2	3	1	1	7	-	2	5	-	17	
nezjištěno	-	-	1	-	-	1	-	-	-	-	-	-	1	3	-	5	
celkem	87	30	19	5	5	146	23	97	32	6	158	7	92	157	17	577	
do r. 1919 a nezjištěno	4	1	-	-	-	5	3	10	3	-	16	-	4	9	1	35	
1920 - 1960	21	6	10	4	3	44	3	16	9	5	33	4	16	27	1	125	
1961 - 2001	62	23	9	1	2	97	17	71	20	1	109	3	72	121	15	417	
<b>3 pokoje</b>																	
kategorie I.	166	66	35	10	3	280	41	130	66	12	249	6	99	242	36	912	
II.	13	5	2	1	2	23	4	12	6	2	24	-	4	15	2	68	
III.	3	1	-	-	-	4	1	4	2	-	7	-	1	2	-	14	
IV.	-	-	-	-	1	1	-	-	1	-	1	-	-	-	-	2	
nezjištěno	-	-	1	-	-	1	1	-	-	-	1	-	-	-	-	2	
celkem	182	72	38	11	6	309	47	146	75	14	282	6	104	259	38	998	
do r. 1919 a nezjištěno	6	2	2	1	1	12	1	7	4	1	13	1	3	6	2	37	
1920 - 1960	33	12	9	2	4	60	6	14	10	1	31	-	11	35	2	139	
1961 - 2001	143	58	27	8	1	237	40	125	61	12	238	5	90	218	34	822	
<b>4 pokoje</b>																	
kategorie I.	100	27	32	4	-	163	6	36	16	6	64	1	11	66	3	308	
II.	3	-	1	-	-	4	-	-	1	-	1	-	-	3	-	8	
III.	1	-	-	1	-	2	-	-	-	-	-	-	-	-	-	2	
IV.	-	-	-	-	-	-	-	-	-	-	-	-	-	-	-	-	
nezjištěno	-	-	-	-	-	-	-	-	-	-	-	-	-	-	-	-	
celkem	104	27	33	5	-	169	6	36	17	6	65	1	11	69	3	318	
do r. 1919 a nezjištěno	8	-	2	3	-	13	-	-	2	-	2	-	2	5	1	23	
1920 - 1960	28	7	10	2	-	47	3	8	3	-	14	1	4	15	-	81	
1961 - 2001	68	20	21	-	-	109	3	28	12	6	49	-	5	49	2	214	

Tab. č. 461 Cenzové domácnosti bydlící v bytech podle druhu cenzové domácnosti, počtu závislých dětí a podle počtu cenzových domácností v bytě, velikosti, kategorie a stáří bytu

Orlová

Počet cenzových domácností v bytě, velikost, kategorie a stáří bytu	Úplné rodiny						Neúplné rodiny					Vícečlenné nerodinné domácnosti	Domácnosti jednotlivců			Domácnosti úhrnem	
	s počtem závislých dětí					celkem	s počtem závislých dětí				celkem		ve vlast. bytě	v jiném bytě	podnájemníci		
	0	1	2	3	4+		0	1	2	3+							
5+ pokojů																	
kategorie I.	69	31	34	3	1	138	1	14	2	2	19	2	5	39	5	208	
II.	1	3	-	-	1	5	-	5	-	-	5	-	2	3	-	15	
III.	-	-	1	-	-	1	1	-	-	-	1	-	1	-	1	4	
IV.	-	1	-	-	-	1	-	-	-	-	-	-	-	1	-	2	
nezjištěno	-	-	-	-	-	-	-	-	-	-	-	-	-	-	-	-	
celkem	70	35	35	3	2	145	2	19	2	2	25	2	8	43	6	229	
do r. 1919 a nezjištěno	4	2	4	-	1	11	1	3	-	1	5	-	3	1	4	24	
1920 - 1960	25	13	15	-	-	53	-	7	1	-	8	2	4	15	2	84	
1961 - 2001	41	20	16	3	1	81	1	9	1	1	12	-	1	27	-	121	
Nezj. počet místností																	
kategorie I.	1	3	-	-	-	4	-	-	-	-	-	-	3	6	1	14	
II.	2	-	-	-	-	2	-	2	-	-	2	-	1	5	-	10	
III.	-	1	-	-	-	1	-	1	-	-	1	-	1	-	1	4	
IV.	-	-	-	-	-	-	-	1	2	-	3	-	-	-	-	3	
nezjištěno	2	1	-	-	-	3	-	3	-	-	3	1	4	8	-	19	
celkem	5	5	-	-	-	10	-	7	2	-	9	1	9	19	2	50	
do r. 1919 a nezjištěno	2	1	-	-	-	3	-	4	2	-	6	1	1	3	-	14	
1920 - 1960	2	1	-	-	-	3	-	1	-	-	1	-	4	8	1	17	
1961 - 2001	1	3	-	-	-	4	-	2	-	-	2	-	4	8	1	19	
Úhrnem																	
kategorie I.	421	156	115	20	6	718	69	264	113	23	469	15	253	529	71	2055	
II.	28	13	10	5	6	62	9	40	20	6	75	2	23	59	6	227	
III.	8	4	2	1	-	15	3	12	4	-	19	2	11	18	3	68	
IV.	4	2	-	-	1	7	2	4	4	1	11	-	5	8	3	34	
nezjištěno	2	1	2	-	-	5	1	3	-	-	4	1	6	11	2	29	
celkem	463	176	129	26	13	807	84	323	141	30	578	20	298	625	85	2413	
do r. 1919 a nezjištěno	27	6	8	4	2	47	5	24	13	3	45	2	17	29	9	149	
1920 - 1960	113	42	46	8	7	216	14	51	26	6	97	8	51	121	11	504	
1961 - 2001	323	128	75	14	4	544	65	248	102	21	436	10	230	475	65	1760	

Tab. č. 461 Cenzové domácnosti bydlící v bytech podle druhu cenzové domácnosti, počtu závislých dětí a podle počtu cenzových domácností v bytě, velikosti, kategorie a stáří bytu

Orlová

Počet cenzových domácností v bytě, velikost, kategorie a stáří bytu	Úplné rodiny						Neúplné rodiny					Vícečlenné nerodinné domácnosti	Domácnosti jednotlivců			Domácnosti úhrnem		
	s počtem závislých dětí					celkem	s počtem závislých dětí				celkem		ve vlast. bytě	v jiném bytě	podnájemníci			
	0	1	2	3	4+		0	1	2	3+								
<b>3. CD v bytech úhrnem</b>																		
1 obytná místnost																		
kategorie I.	130	36	22	5	2	195	34	38	24	4	100	38	985	52	11	1381		
II.	66	17	18	5	5	111	15	6	9	4	34	2	94	12	3	256		
III.	21	10	6	3	-	40	5	5	5	1	16	3	63	12	-	134		
IV.	8	-	2	1	-	11	3	1	1	2	7	-	28	2	3	51		
nezjištěno	-	1	1	-	-	2	-	-	-	-	-	1	10	-	2	15		
celkem	225	64	49	14	7	359	57	50	39	11	157	44	1180	78	19	1837		
do r. 1919 a nezjištěno	31	9	8	3	2	53	9	-	9	3	21	2	71	5	1	153		
1920 - 1960	84	22	25	6	3	140	16	12	8	4	40	5	158	21	5	369		
1961 - 2001	110	33	16	5	2	166	32	38	22	4	96	37	951	52	13	1315		
2 pokoje																		
kategorie I.	1038	324	285	36	10	1693	180	224	88	14	506	56	962	124	15	3356		
II.	119	39	34	16	12	220	20	30	16	6	72	7	143	21	1	464		
III.	12	3	6	5	4	30	8	4	1	2	15	2	31	4	1	83		
IV.	8	1	3	-	-	12	3	3	1	2	9	1	20	5	-	47		
nezjištěno	-	1	2	-	-	3	1	-	1	-	2	-	2	3	-	10		
celkem	1177	368	330	57	26	1958	212	261	107	24	604	66	1158	157	17	3960		
do r. 1919 a nezjištěno	66	14	24	6	5	115	13	15	7	1	36	2	76	9	1	239		
1920 - 1960	190	50	38	17	10	305	25	25	16	9	75	13	171	27	1	592		
1961 - 2001	921	304	268	34	11	1538	174	221	84	14	493	51	911	121	15	3129		
3 pokoje																		
kategorie I.	1449	1056	1386	192	44	4127	241	372	203	41	857	32	530	242	36	5824		
II.	102	33	34	9	16	194	17	21	16	7	61	1	52	15	2	325		
III.	9	3	-	2	1	15	3	4	2	1	10	1	5	2	-	33		
IV.	2	1	2	1	1	7	-	-	1	-	1	-	2	-	-	10		
nezjištěno	1	-	1	-	-	2	1	-	-	-	1	-	3	-	-	6		
celkem	1563	1093	1423	204	62	4345	262	397	222	49	930	34	592	259	38	6198		
do r. 1919 a nezjištěno	45	15	15	5	5	85	7	10	10	2	29	3	32	6	2	157		
1920 - 1960	197	72	95	15	15	394	29	24	20	8	81	5	104	35	2	621		
1961 - 2001	1321	1006	1313	184	42	3866	226	363	192	39	820	26	456	218	34	5420		
4 pokoje																		
kategorie I.	360	176	200	36	9	781	45	64	31	15	155	6	66	66	3	1077		
II.	20	6	4	1	1	32	2	1	2	-	5	-	5	3	-	45		
III.	2	-	1	1	-	4	1	-	-	-	1	-	2	-	-	7		
IV.	1	-	-	-	-	1	-	-	-	-	-	-	-	-	-	1		
nezjištěno	-	-	-	-	-	-	-	-	-	-	-	-	-	-	-	-		
celkem	383	182	205	38	10	818	48	65	33	15	161	6	73	69	3	1130		
do r. 1919 a nezjištěno	29	6	7	5	-	47	3	-	2	-	5	-	4	5	1	62		
1920 - 1960	99	22	35	7	3	166	15	13	4	-	32	3	22	15	-	238		
1961 - 2001	255	154	163	26	7	605	30	52	27	15	124	3	47	49	2	830		

Tab. č. 461 Cenzové domácnosti bydlící v bytech podle druhu cenzové domácnosti, počtu závislých dětí a podle počtu cenzových domácností v bytě, velikosti, kategorie a stáří bytu

Orlová

Počet cenzových domácností v bytě, velikost, kategorie a stáří bytu	Úplné rodiny						Neúplné rodiny					Vícečlenné nerodinné domácnosti	Domácnosti jednotlivců			Domácnosti úhrnem	
	s počtem závislých dětí					celkem	s počtem závislých dětí				celkem		ve vlast. bytě	v jiném bytě	podnájemníci		
	0	1	2	3	4+		0	1	2	3+							
5+ pokojů																	
kategorie I.	139	77	78	11	2	307	9	22	6	3	40	2	32	39	5	425	
II.	6	4	3	-	2	15	-	6	-	1	7	-	5	3	-	30	
III.	-	-	2	-	-	2	1	-	-	-	1	-	2	-	1	6	
IV.	-	1	-	-	-	1	-	-	-	-	-	-	1	1	-	3	
nezjištěno	-	-	1	-	-	1	-	-	-	-	-	-	-	-	-	1	
celkem	145	82	84	11	4	326	10	28	6	4	48	2	40	43	6	465	
do r. 1919 a nezjištěno	12	3	6	1	3	25	3	5	-	1	9	-	10	1	4	49	
1920 - 1960	43	24	26	-	-	93	1	9	1	1	12	2	18	15	2	142	
1961 - 2001	90	55	52	10	1	208	6	14	5	2	27	-	12	27	-	274	
Nezj. počet místností																	
kategorie I.	5	4	1	-	-	10	2	4	1	2	9	-	18	6	1	44	
II.	5	1	3	2	2	13	1	2	-	-	3	-	13	5	-	34	
III.	2	2	2	-	1	7	-	1	1	-	2	-	6	-	1	16	
IV.	1	-	1	-	-	2	-	1	2	1	4	1	2	-	-	9	
nezjištěno	4	3	1	-	-	8	2	9	2	-	13	5	29	8	-	63	
celkem	17	10	8	2	3	40	5	17	6	3	31	6	68	19	2	166	
do r. 1919 a nezjištěno	3	2	4	-	1	10	1	5	5	1	12	2	19	3	-	46	
1920 - 1960	7	4	3	2	2	18	-	2	-	-	2	2	20	8	1	51	
1961 - 2001	7	4	1	-	-	12	4	10	1	2	17	2	29	8	1	69	
Úhrnem																	
kategorie I.	3121	1673	1972	280	67	7113	511	724	353	79	1667	134	2593	529	71	12107	
II.	318	100	96	33	38	585	55	66	43	18	182	10	312	59	6	1154	
III.	46	18	17	11	6	98	18	14	9	4	45	6	109	18	3	279	
IV.	20	3	8	2	1	34	6	5	5	5	21	2	53	8	3	121	
nezjištěno	5	5	6	-	-	16	4	9	3	-	16	6	44	11	2	95	
celkem	3510	1799	2099	326	112	7846	594	818	413	106	1931	158	3111	625	85	13756	
do r. 1919 a nezjištěno	186	49	64	20	16	335	36	35	33	8	112	9	212	29	9	706	
1920 - 1960	620	194	222	47	33	1116	86	85	49	22	242	30	493	121	11	2013	
1961 - 2001	2704	1556	1813	259	63	6395	472	698	331	76	1577	119	2406	475	65	11037	

Tab. č. 550 Hospodařící domácnosti podle ekonomické aktivity a postavení v zaměstnání osoby v čele hospodařící domácnosti a podle složení hospodařící domácnosti, druhu a počtu cenзовých domácností a vztahu osoby v čele spolubydlící hospodařící domácnosti k uživateli bytu

Orlová

Složení hospodařící domácnosti, vztah osoby v čele spolubydlící hospodařící domácnosti k uživateli bytu	Postavení v zaměstnání ekonomicky aktivní osoby v čele HD				Ekonomicky neaktivní osoby v čele HD			Nezjištěná ekon. aktivity osoby v čele HD	Počet HD celkem	
	zaměstnavatelé	zaměstnanci	samostatně činní	ostatní	celkem	nepracující důchodci	ostatní			celkem
I. Složení hospodařící domácnosti										
1. HD = CD	221	7488	508	799	9016	4057	278	4335	239	13590
domácnosti rodinné úplné celkem	164	4988	340	343	5835	1792	36	1828	40	7703
v tom:										
bez závislých dětí	43	1496	85	122	1746	1639	6	1645	15	3406
ženy ekonomicky aktivní	36	1204	61	87	1388	414	5	419	1	1808
ženy ostatní	7	292	24	35	358	1225	1	1226	14	1598
se závislými dětmi	121	3492	255	221	4089	153	30	183	25	4297
ženy ekonomicky aktivní	101	2866	209	165	3341	120	22	142	7	3490
ženy ostatní	20	626	46	56	748	33	8	41	18	807
domácnosti rodinné neúplné celkem	23	996	65	221	1305	344	179	523	30	1858
v tom:										
bez závislých dětí	8	227	13	37	285	293	7	300	4	589
se závislými dětmi	15	769	52	184	1020	51	172	223	26	1269
domácnosti nerodinné vícečlenné	1	25	3	11	40	110	3	113	2	155
domácnosti jednotlivců celkem	33	1479	100	224	1836	1811	60	1871	167	3874
v tom:										
ve vlastním bytě	27	1089	64	129	1309	1677	32	1709	129	3147
v jiném bytě	4	335	35	80	454	125	27	152	35	641
podnájemníci	2	55	1	15	73	9	1	10	3	86
2. HD = 2 CD	4	60	8	11	83	48	2	50	2	135
rodiče a děti	4	57	7	9	77	46	1	47	1	125
v tom:										
2 úplné rodiny	1	13	2	3	19	16	-	16	-	35
1 úplná a 1 neúplná rodina	3	39	4	5	51	26	-	26	1	78
2 neúplné rodiny	-	5	1	1	7	4	1	5	-	12
ostatní případy dvou CD	-	3	1	2	6	2	1	3	1	10
3. HD = 3+ CD	-	1	-	-	1	1	-	1	-	2
Úhrn hospod. domácností	225	7549	516	810	9100	4106	280	4386	241	13727
II. HD spolubydlící v bytě podle vztahu osoby v jejich čele k uživateli bytu										
1. domácnosti vícečlenné celkem	16	668	36	128	848	224	76	300	18	1166
uživatel bytu	10	439	21	54	524	174	17	191	11	726
děti (vnuci)	1	113	2	35	151	4	39	43	4	198
zeťové - snachy	1	51	3	2	57	1	-	1	-	58
rodiče	-	11	2	3	16	33	1	34	-	50
ostatní příbuzní	2	13	2	7	24	8	2	10	-	34
podnájemníci	-	15	2	7	24	1	4	5	-	29
ostatní cizí osoby	2	26	4	20	52	3	13	16	3	71
2. domácnosti jednotlivců celkem	13	524	46	114	697	250	33	283	56	1036
uživatel bytu	7	134	10	19	170	116	5	121	18	309
děti (vnuci)	-	114	9	17	140	-	7	7	9	156
zeťové - snachy	-	-	-	-	-	-	-	-	-	-
rodiče	1	7	2	2	12	78	1	79	-	91
ostatní příbuzní	1	27	6	7	41	17	4	21	6	68
podnájemníci	2	55	1	15	73	9	1	10	3	86
ostatní cizí osoby	2	187	18	54	261	30	15	45	20	326

Tab. č. 551 Hospodařící domácnosti podle počtu členů a podle složení hospodařící domácnosti, druhu a počtu cenzových domácností a počtu ekonomicky aktivních osob

Orlová

Složení hospodařící domácnosti, druh cenzové domácnosti, počet ekonomicky aktivních osob	Hospodařící domácnosti s počtem členů						Hospodařící domácnosti celkem	%	Počet členů HD	
	1 - 2	3	4	5	6	7+			celkem	s vl. příjmem
<b>A. HD = CD</b>										
Rodina úplná bez závislých dětí celkem	2251	844	276	30	4	1	3406	x	8319	8149
v tom: ženy ekonomicky aktivní										
1	259	16	-	-	-	-	275	15,2	566	563
2	773	148	5	-	1	-	927	51,3	2016	1997
3	x	372	39	2	-	-	413	22,8	1282	1278
4+	x	x	169	22	2	-	193	10,7	798	798
celkem	1032	536	213	24	3	-	1808	100,0	4662	4636
ženy ostatní										
0	987	46	4	-	-	-	1037	64,9	2128	2060
1	232	178	9	-	-	-	419	26,2	1034	982
2	x	84	31	1	-	-	116	7,3	381	363
3	x	x	19	1	1	-	21	1,3	87	83
4+	x	x	x	4	-	1	5	0,3	27	25
celkem	1219	308	63	6	1	1	1598	100,0	3657	3513
Rodina úplná se závislými dětmi celkem	x	1313	2336	491	106	51	4297	x	16762	8965
v tom: ženy ekonomicky aktivní										
1	x	54	52	3	1	-	110	3,2	391	218
2	x	1000	1629	233	38	15	2915	83,5	11017	5900
3	x	x	293	88	9	2	392	11,2	1680	1189
4+	x	x	x	50	12	11	73	2,1	409	301
celkem	x	1054	1974	374	60	28	3490	100,0	13497	7608
ženy ostatní										
0	x	23	15	6	4	3	51	6,3	209	60
1	x	236	323	91	37	17	704	87,2	2807	1149
2	x	x	24	14	3	-	41	5,1	184	107
3	x	x	x	6	1	1	8	1,0	44	28
4+	x	x	x	x	1	2	3	0,4	21	13
celkem	x	259	362	117	46	23	807	100,0	3265	1357
Rodina neúplná bez závislých dětí počet osob ekonomicky aktivních:										
0	53	3	-	-	-	-	56	9,5	115	101
1	206	19	1	-	-	-	226	38,4	473	458
2	190	39	3	1	-	-	233	39,6	514	504
3	x	65	3	-	-	-	68	11,5	207	207
4+	x	x	4	2	-	-	6	1,0	26	26
celkem	449	126	11	3	-	-	589	100,0	1335	1296



Tab. č. 551 Hospodařící domácnosti podle počtu členů a podle složení hospodařící domácnosti, druhu a počtu cenzových domácností a počtu ekonomicky aktivních osob

Orlová

Složení hospodařící domácnosti, druh cenzové domácnosti, počet ekonomicky aktivních osob	Hospodařící domácnosti s počtem členů						Hospodařící domácnosti celkem	%	Počet členů HD	
	1 - 2	3	4	5	6	7+			celkem	s vl. příjmem
Rodina neúplná se závisými dětmi										
počet osob ekonomicky aktivních:										
0	123	67	25	2	1	1	219	17,3	570	155
1	442	338	73	17	-	1	871	68,6	2282	909
2	x	118	28	6	4	2	158	12,5	534	326
3	x	x	15	1	2	-	18	1,4	77	54
4+	x	x	x	2	1	-	3	0,2	16	12
celkem	565	523	141	28	8	4	1269	100,0	3479	1456
Vícečlenná nerodinná domácnost										
počet osob ekonomicky aktivních:										
0	39	2	1	1	-	-	43	27,7	93	56
1	85	4	2	-	-	-	91	58,7	190	171
2	15	1	-	-	-	-	16	10,3	33	33
3	x	4	1	-	-	-	5	3,2	16	15
4+	x	x	-	-	-	-	-	-	-	-
celkem	139	11	4	1	-	-	155	100,0	332	275
Domácnost jednotlivců										
muži										
0	601	x	x	x	x	x	601	32,0	601	464
1	1278	x	x	x	x	x	1278	68,0	1278	1278
celkem	1879	x	x	x	x	x	1879	100,0	1879	1742
ženy										
0	1437	x	x	x	x	x	1437	72,0	1437	1371
1	558	x	x	x	x	x	558	28,0	558	558
celkem	1995	x	x	x	x	x	1995	100,0	1995	1929
muži a ženy úhrnem										
0	2038	x	x	x	x	x	2038	52,6	2038	1835
1	1836	x	x	x	x	x	1836	47,4	1836	1836
celkem	3874	x	x	x	x	x	3874	100,0	3874	3671
Úhrn HD = CD										
počet osob ekonomicky aktivních										
0	3240	141	45	9	5	4	3444	25,3	5153	4267
1	3060	845	460	111	38	18	4532	33,3	9579	6286
2	978	1390	1720	255	46	17	4406	32,4	14679	9230
3	x	441	370	98	13	3	925	6,8	3393	2854
4+	x	x	173	80	16	14	283	2,1	1297	1175
celkem	7278	2817	2768	553	118	56	13590	100,0	34101	23812

Tab. č. 551 Hospodařící domácnosti podle počtu členů a podle složení hospodařící domácnosti, druhu a počtu cenzových domácností a počtu ekonomicky aktivních osob

Orlová

Složení hospodařící domácnosti, druh cenzové domácnosti, počet ekonomicky aktivních osob	Hospodařící domácnosti s počtem členů						Hospodařící domácnosti celkem	%	Počet členů HD		
	1 - 2	3	4	5	6	7+			celkem	s vl. příjmem	
<b>B. HD = 2 CD</b>											
Rodiče a děti											
počet osob ekonomicky aktivních											
0	x	x	-	3	-	-	3	2,4	15	7	
1	x	x	11	7	3	1	22	17,6	106	66	
2	x	x	23	18	6	2	49	39,2	233	162	
3	x	x	12	10	8	3	33	26,4	168	120	
4+	x	x	3	7	3	5	18	14,4	104	78	
celkem	x	x	49	45	20	11	125	100,0	626	433	
Ostatní případy dvou CD											
počet osob ekonomicky aktivních											
0	x	x	1	-	1	-	2	20,0	10	3	
1	x	x	2	1	-	-	3	30,0	13	8	
2	x	x	-	-	-	-	-	-	-	-	
3	x	x	1	1	-	2	4	40,0	24	13	
4+	x	x	-	-	-	1	1	10,0	15	7	
celkem	x	x	4	2	1	3	10	100,0	62	31	
Úhrn HD = 2 CD											
počet osob ekonomicky aktivních											
0	x	x	1	3	1	-	5	3,7	25	10	
1	x	x	13	8	3	1	25	18,5	119	74	
2	x	x	23	18	6	2	49	36,3	233	162	
3	x	x	13	11	8	5	37	27,4	192	133	
4+	x	x	3	7	3	6	19	14,1	119	85	
celkem	x	x	53	47	21	14	135	100,0	688	464	
<b>C. HD = 3+ CD</b>											
počet osob ekonomicky aktivních:											
0	x	x	x	x	-	-	-	-	-	-	
1	x	x	x	x	-	-	-	-	-	-	
2	x	x	x	x	-	-	-	-	-	-	
3	x	x	x	x	-	-	-	-	-	-	
4+	x	x	x	x	-	2	2	100,0	16	11	
celkem	x	x	x	x	-	2	2	100,0	16	11	
Úhrn HD se 2+ CD											
počet osob ekonomicky aktivních											
0	x	x	1	3	1	-	5	3,6	25	10	
1	x	x	13	8	3	1	25	18,2	119	74	
2	x	x	23	18	6	2	49	35,8	233	162	
3	x	x	13	11	8	5	37	27,0	192	133	
4+	x	x	3	7	3	8	21	15,3	135	96	
celkem	x	x	53	47	21	16	137	100,0	704	475	

Tab. č. 552 Hospodařící domácnosti podle počtu závislých členů  
a podle složení hospodařící domácnosti, druhu a počtu cenzových  
domácností a podle počtu ekonomicky aktivních osob

Orlová

Složení hospodařící domácnosti, druh cenzové domácnosti, počet ekonomicky aktivních osob	Hospodařící domácnosti s počtem závislých členů						Hospodařící domácnosti celkem	Závislé osoby celkem	Prům. počet členů HD		
	0	1	2	3	4	5+			celkem	závislých	
<b>A. HD = CD</b>											
Rodina úplná bez závislých dětí celkem	3302	100	3	-	1	-	3406	110	2,44	0,03	
v tom: ženy ekonomicky aktivní											
1	274	1	-	-	-	-	275	1	2,06	0,00	
2	920	4	2	-	1	-	927	12	2,17	0,01	
3	413	-	-	-	-	-	413	-	3,10	-	
4+	193	-	-	-	-	-	193	-	4,13	-	
celkem	1800	5	2	-	1	-	1808	13	2,58	0,01	
ženy ostatní											
0	1007	30	-	-	-	-	1037	30	2,05	0,03	
1	377	41	1	-	-	-	419	43	2,47	0,10	
2	98	18	-	-	-	-	116	18	3,28	0,16	
3	17	4	-	-	-	-	21	4	4,14	0,19	
4+	3	2	-	-	-	-	5	2	5,40	0,40	
celkem	1502	95	1	-	-	-	1598	97	2,29	0,06	
Rodina úplná se závislými dětmi celkem	x	1684	2014	447	104	48	4297	7729	3,90	1,80	
v tom: ženy ekonomicky aktivní											
1	x	57	49	3	1	-	110	168	3,55	1,53	
2	x	1050	1604	212	35	14	2915	5106	3,78	1,75	
3	x	309	72	9	2	-	392	488	4,29	1,24	
4+	x	53	10	8	-	2	73	107	5,60	1,47	
celkem	x	1469	1735	232	38	16	3490	5869	3,87	1,68	
ženy ostatní											
0	x	20	13	11	3	4	51	114	4,10	2,24	
1	x	172	251	194	59	28	704	1647	3,99	2,34	
2	x	19	12	7	3	-	41	76	4,49	1,85	
3	x	4	2	1	1	-	8	15	5,50	1,88	
4+	x	-	1	2	-	-	3	8	7,00	2,67	
celkem	x	215	279	215	66	32	807	1860	4,05	2,30	
Rodina neúplná bez závislých dětí počet osob ekonomicky aktivních											
0	55	1	-	-	-	-	56	1	2,05	0,02	
1	216	9	1	-	-	-	226	11	2,09	0,05	
2	227	4	2	-	-	-	233	8	2,21	0,03	
3	68	-	-	-	-	-	68	-	3,04	-	
4+	6	-	-	-	-	-	6	-	4,33	-	
celkem	572	14	3	-	-	-	589	20	2,27	0,03	

Tab. č. 552 Hospodařící domácnosti podle počtu závislých členů  
a podle složení hospodařící domácnosti, druhu a počtu cenzových  
domácností a podle počtu ekonomicky aktivních osob

Orlová

Složení hospodařící domácnosti, druh cenzové domácnosti, počet ekonomicky aktivních osob	Hospodařící domácnosti s počtem závislých členů						Hospodařící domácnosti celkem	Závislé osoby celkem	Prům. počet členů HD		
	0	1	2	3	4	5+			celkem	závislých	
Rodina neúplná se závislými dětmi											
počet osob ekonomicky aktivních											
0	x	107	68	35	7	2	219	387	2,60	1,77	
1	x	474	316	66	14	1	871	1366	2,62	1,57	
2	x	123	25	8	1	1	158	206	3,38	1,30	
3	x	15	2	1	-	-	18	22	4,28	1,22	
4+	x	2	1	-	-	-	3	4	5,33	1,33	
celkem	x	721	412	110	22	4	1269	1985	2,74	1,56	
Vícečlenná nerodinná domácnost											
počet osob ekonomicky aktivních											
0	14	25	3	1	-	-	43	34	2,16	0,79	
1	78	10	1	2	-	-	91	18	2,09	0,20	
2	16	-	-	-	-	-	16	-	2,06	-	
3	5	-	-	-	-	-	5	-	3,20	-	
4+	-	-	-	-	-	-	-	-	X	X	
celkem	113	35	4	3	-	-	155	52	2,14	0,34	
Domácnost jednotlivců											
muži											
0	585	16	x	x	x	x	601	16	1,00	0,03	
1	1278	x	x	x	x	x	1278	-	1,00	-	
celkem	1863	16	x	x	x	x	1879	16	1,00	0,01	
ženy											
0	1417	20	x	x	x	x	1437	20	1,00	0,01	
1	558	x	x	x	x	x	558	-	1,00	-	
celkem	1975	20	x	x	x	x	1995	20	1,00	0,01	
muži a ženy úhrnem											
0	2002	36	x	x	x	x	2038	36	1,00	0,02	
1	1836	x	x	x	x	x	1836	-	1,00	-	
celkem	3838	36	x	x	x	x	3874	36	1,00	0,01	
Úhrn HD = CD											
počet osob ekonomicky aktivních											
0	3078	219	84	47	10	6	3444	602	1,50	0,17	
1	2781	764	619	265	74	29	4532	3254	2,11	0,72	
2	1261	1218	1645	227	40	15	4406	5426	3,33	1,23	
3	503	332	76	11	3	-	925	529	3,67	0,57	
4+	202	57	12	10	-	2	283	121	4,58	0,43	
celkem	7825	2590	2436	560	127	52	13590	9932	2,51	0,73	

Tab. č. 552 Hospodařící domácnosti podle počtu závislých členů  
a podle složení hospodařící domácnosti, druhu a počtu cenzových  
domácností a podle počtu ekonomicky aktivních osob

Orlová

Složení hospodařící domácnosti, druh cenzové domácnosti, počet ekonomicky aktivních osob	Hospodařící domácnosti s počtem závislých členů						Hospodařící domácnosti celkem	Závislé osoby celkem	Prům. počet členů HD		
	0	1	2	3	4	5+			celkem	závislých	
<b>B. HD = 2 CD</b>											
Rodiče a děti											
počet osob ekonomicky aktivních											
0	-	-	1	2	-	-	3	8	5,00	2,67	
1	1	9	8	3	-	1	22	40	4,82	1,82	
2	6	23	14	4	2	-	49	71	4,76	1,45	
3	2	19	11	-	-	1	33	46	5,09	1,39	
4+	3	8	5	1	-	1	18	26	5,78	1,44	
celkem	12	59	39	10	2	3	125	191	5,01	1,53	
Ostatní případy dvou CD											
počet osob ekonomicky aktivních											
0	-	1	-	-	-	1	2	6	5,00	3,00	
1	-	1	2	-	-	-	3	5	4,33	1,67	
2	-	-	-	-	-	-	-	-	X	X	
3	-	1	1	1	-	1	4	11	6,00	2,75	
4+	-	-	-	-	-	1	1	8	15,00	8,00	
celkem	-	3	3	1	-	3	10	30	6,20	3,00	
Úhrn HD = 2 CD											
počet osob ekonomicky aktivních											
0	-	1	1	2	-	1	5	14	5,00	2,80	
1	1	10	10	3	-	1	25	45	4,76	1,80	
2	6	23	14	4	2	-	49	71	4,76	1,45	
3	2	20	12	1	-	2	37	57	5,19	1,54	
4+	3	8	5	1	-	2	19	34	6,26	1,79	
celkem	12	62	42	11	2	6	135	221	5,10	1,64	
<b>C. HD = 3+ CD</b>											
počet osob ekonomicky aktivních											
0	-	-	-	-	-	-	-	-	X	X	
1	-	-	-	-	-	-	-	-	X	X	
2	-	-	-	-	-	-	-	-	X	X	
3	-	-	-	-	-	-	-	-	X	X	
4+	-	-	1	1	-	-	2	5	8,00	2,50	
celkem	-	-	1	1	-	-	2	5	8,00	2,50	
Úhrn HD se 2+ CD											
počet osob ekonomicky aktivních											
0	-	1	1	2	-	1	5	14	5,00	2,80	
1	1	10	10	3	-	1	25	45	4,76	1,80	
2	6	23	14	4	2	-	49	71	4,76	1,45	
3	2	20	12	1	-	2	37	57	5,19	1,54	
4+	3	8	6	2	-	2	21	39	6,43	1,86	
celkem	12	62	43	12	2	6	137	226	5,14	1,65	

**Tab. č. 553** Hospodařící domácnosti podle počtu ekonomicky aktivních členů, počtu nepracujících důchodců a podle ekonomické aktivity a postavení v zaměstnání osoby v čele hospodařící domácnosti

Orlová

Ekonomická aktivita osoby v čele hospodařící domácnosti, počet hospodařících domácností, počet a ekonomická aktivita jejich členů	Hospodařící domácnosti s počtem členů ekonomicky aktivních													úhrnem			
	0			1			2			3+							
	celkem	neprac. důchodci		celkem	neprac. důchodci		celkem	neprac. důchodci		celkem	neprac. důchodci		celkem	neprac. důchodci			
		1	2+		1	2+		1	2+		1	2+		1	2+		
<b>1. Ek. aktivní - zaměstnavatelé</b>																	
Počet HD	x	x	x	72	9	-	121	5	-	32	2	-	225	16	-		
Počet členů HD	x	x	x	147	23	-	396	18	-	132	12	-	675	53	-		
v tom:																	
ekonomicky aktivních nepracujících důchodců	x	x	x	72	9	-	242	10	-	107	7	-	421	26	-		
závislých dětí	x	x	x	9	9	-	5	5	-	2	2	-	16	16	-		
ostatních	x	x	x	47	3	-	146	3	-	22	2	-	215	8	-		
	x	x	x	19	2	-	3	-	-	1	1	-	23	3	-		
<b>2. Ek. aktivní - zaměstnanci</b>																	
Počet HD	x	x	x	2925	223	13	3612	140	6	1012	35	1	7549	398	20		
Počet členů HD	x	x	x	5895	536	51	12002	498	29	3906	158	5	21803	1192	85		
v tom:																	
ekonomicky aktivních nepracujících důchodců	x	x	x	2925	223	13	7224	280	12	3293	111	3	13442	614	28		
závislých dětí	x	x	x	249	223	26	152	140	12	37	35	2	438	398	40		
ostatních	x	x	x	2112	78	11	4543	75	5	546	11	-	7201	164	16		
	x	x	x	609	12	1	83	3	-	30	1	-	722	16	1		
<b>3. Ek. aktivní - samostatně činní</b>																	
Počet HD	x	x	x	204	23	1	248	5	3	64	1	-	516	29	4		
Počet členů HD	x	x	x	406	58	3	840	18	15	252	7	-	1498	83	18		
v tom:																	
ekonomicky aktivních nepracujících důchodců	x	x	x	204	23	1	496	10	6	209	3	-	909	36	7		
závislých dětí	x	x	x	25	23	2	11	5	6	1	1	-	37	29	8		
ostatních	x	x	x	133	11	-	327	3	3	39	3	-	499	17	3		
	x	x	x	44	1	-	6	-	-	3	-	-	53	1	-		
<b>4. Ek. aktivní - ostatní</b>																	
Počet HD	x	x	x	5	-	-	4	1	-	2	-	-	11	1	-		
Počet členů HD	x	x	x	7	-	-	15	8	-	9	-	-	31	8	-		
v tom:																	
ekonomicky aktivních nepracujících důchodců	x	x	x	5	-	-	8	2	-	8	-	-	21	2	-		
závislých dětí	x	x	x	-	-	-	1	1	-	-	-	-	1	1	-		
ostatních	x	x	x	2	-	-	6	5	-	1	-	-	9	5	-		
	x	x	x	-	-	-	-	-	-	-	-	-	-	-	-		
<b>5. Ek. aktivní - nezj. postavení v zam.</b>																	
Počet HD	x	x	x	457	36	2	241	12	1	101	3	-	799	51	3		
Počet členů HD	x	x	x	961	94	7	842	45	5	453	14	-	2256	153	12		
v tom:																	
ekonomicky aktivních nepracujících důchodců	x	x	x	457	36	2	482	24	2	347	11	-	1286	71	4		
závislých dětí	x	x	x	40	36	4	14	12	2	3	3	-	57	51	6		
ostatních	x	x	x	400	18	1	333	7	1	95	-	-	828	25	2		
	x	x	x	64	4	-	13	2	-	8	-	-	85	6	-		

Tab. č. 553 Hospodařící domácnosti podle počtu ekonomicky aktivních členů, počtu nepracujících důchodců a podle ekonomické aktivity a postavení v zaměstnání osoby v čele hospodařící domácnosti

Orlová

Ekonomická aktivita osoby v čele hospodařící domácnosti, počet hospodařících domácností, počet a ekonomická aktivita jejich členů	Hospodařící domácnosti s počtem členů ekonomicky aktivních														
	0			1			2			3+			úhrnem		
	celkem	neprac. důchodci		celkem	neprac. důchodci		celkem	neprac. důchodci		celkem	neprac. důchodci		celkem	neprac. důchodci	
		1	2+		1	2+		1	2+		1	2+		1	2+
6. Ekonomicky aktivní celkem															
Počet HD	x	x	x	3663	291	16	4226	163	10	1211	41	1	9100	495	27
Počet členů HD	x	x	x	7416	711	61	14095	587	49	4752	191	5	26263	1489	115
v tom:															
ekonomicky aktivních nepracujících důchodců	x	x	x	3663	291	16	8452	326	20	3964	132	3	16079	749	39
závislých dětí	x	x	x	323	291	32	183	163	20	43	41	2	549	495	54
ostatních	x	x	x	2694	110	12	5355	93	9	703	16	-	8752	219	21
ostatních	x	x	x	736	19	1	105	5	-	42	2	-	883	26	1
7. Ekonomicky neaktivní celkem															
Počet HD	3225	1940	1067	881	637	202	227	173	44	53	46	4	4386	2796	1317
Počet členů HD	4820	2123	2206	2231	1448	636	808	573	188	252	215	23	8111	4359	3053
v tom:															
ekonomicky aktivních nepracujících důchodců	x	x	x	881	637	202	454	346	88	168	147	12	1503	1130	302
závislých dětí	4108	1940	2168	1046	637	409	262	173	89	54	46	8	5470	2796	2674
ostatních	366	88	16	216	144	16	74	48	11	23	19	2	679	299	45
ostatních	346	95	22	88	30	9	18	6	-	7	3	1	459	134	32
8. Z toho: nepracující důchodci															
Počet HD	3001	1934	1067	838	636	202	217	173	44	50	46	4	4106	2789	1317
Počet členů HD	4310	2104	2206	2081	1445	636	761	573	188	238	215	23	7390	4337	3053
v tom:															
ekonomicky aktivních nepracujících důchodců	x	x	x	838	636	202	434	346	88	159	147	12	1431	1129	302
závislých dětí	4102	1934	2168	1045	636	409	262	173	89	54	46	8	5463	2789	2674
ostatních	97	81	16	160	144	16	59	48	11	21	19	2	337	292	45
ostatních	111	89	22	38	29	9	6	6	-	4	3	1	159	127	32
9. Nezjištěná ekonomická aktivita															
Počet HD	224	2	1	13	-	-	2	1	-	2	1	-	241	4	1
Počet členů HD	358	7	11	51	-	-	9	5	-	13	7	-	431	19	11
v tom:															
ekonomicky aktivních nepracujících důchodců	x	x	x	13	-	-	4	2	-	6	3	-	23	5	-
závislých dětí	4	2	2	-	-	-	1	1	-	1	1	-	6	4	2
ostatních	81	-	7	20	-	-	2	1	-	3	1	-	106	2	7
ostatních	273	5	2	18	-	-	2	1	-	3	2	-	296	8	2
10. Úhrnem															
Počet HD	3449	1942	1068	4557	928	218	4455	337	54	1266	88	5	13727	3295	1345
Počet členů HD	5178	2130	2217	9698	2159	697	14912	1165	237	5017	413	28	34805	5867	3179
v tom:															
ekonomicky aktivních nepracujících důchodců	x	x	x	4557	928	218	8910	674	108	4138	282	15	17605	1884	341
závislých dětí	4112	1942	2170	1369	928	441	446	337	109	98	88	10	6025	3295	2730
ostatních	447	88	23	2930	254	28	5431	142	20	729	36	2	9537	520	73
ostatních	619	100	24	842	49	10	125	12	-	52	7	1	1638	168	35

Sčítání lidu, domů a bytů 2001 – obyvatelstvo, byty, domy a domácnosti

Zpracoval:

Odbor populačních cenzů Českého statistického úřadu

Ředitelka odboru: Ing. Jiřina Růžková, CSc.

Praha, květen 2003





**Sčítání lidu, domů a bytů**

**WWW.CZSO.CZ**

Kód: e-4103-02

Objednávky zasílejte na adresu:  
Český statistický úřad  
odbor informačních služeb  
Sokolovská č. n. 142  
186 04 Praha 8

e-mail: [objednavky@gw.czso.cz](mailto:objednavky@gw.czso.cz)

© Český statistický úřad, 2003