

republika

kraj

okres

město

SČÍTÁNÍ LIDU, DOMŮ A BYTŮ K 1. 3. 2001

OBYVATELSTVO, BYTY, DOMY A DOMÁCNOSTI

Karviná



Český statistický úřad



Sčítání lidu, domů a bytů

OBYVATELSTVO

Ročník 2003

SLDB
Kód publikace: e - 4103 - 02

Praha, 19. května 2003
Č.j.: 548 / 03 - 3320

Sčítání lidu, domů a bytů k 1. 3. 2001 - obyvatelstvo, byty, domy a domácnosti Karviná

Zpracoval: Odbor populačních cenů

Ředitelka odboru: Ing. Jiřina Růžková, CSc.

Kontaktní zaměstnanec: Ing. Josef Škrabal, tel.: 241019175, e-mail: skrabal@gw.czso.cz

Ing. Štěpánka Morávková, tel.: 241019177, e-mail: moravkova@gw.czso.cz

Český statistický úřad
2003

Zajímají Vás nejnovější údaje o inflaci, HDP, obyvatelstvu, průměrných mzdách a mnohé další?
Najdete je na stránkách ČSÚ na Internetu:

www.czso.cz

ISBN: 80-250-0283-7

© Český statistický úřad, Praha 2003

OBSAH

	Strana
ÚVOD	7
METODICKÉ VYSVĚTLIVKY	8
MAPOVÁ ČÁST	
Územní členění ČR	13
Hustota zalidnění – SLDB 2001	14
Podíl nezaměstnaných obyvatel z ekonomicky aktivních celkem – SLDB 2001	15
Průměrné stáří trvale obydlených domů – SLDB 2001	16
Podíl bytů ve vlastním domě a v osobním vlastnictví z bytů celkem – SLDB 2001	17
Průměrný počet osob bydlících v bytě – SLDB 2001	18
Podíl úplných rodin z úhrnu domácností – SLDB 2001	19
TABULKOVÁ ČÁST	
Tab. 150 Obyvatelstvo podle pohlaví, rodinného stavu a podle věku.....	21
Tab. 151 Obyvatelstvo podle ekonomické aktivity, podle věku a podle pohlaví	24
Tab. 152 Obyvatelstvo podle národnosti a podle pohlaví a věku.....	30
Tab. 153 Obyvatelstvo podle národnosti a podle mateřského jazyka a pohlaví	34
Tab. 154 Obyvatelstvo podle národnosti, podle nejvyššího ukončeného vzdělání, ekonomické aktivity, postavení v zaměstnání, odvětví ekonomické činnosti, druhého zaměstnání a podle pohlaví	35
Tab. 155 Obyvatelstvo 15leté a starší podle věku, podle nejvyššího ukončeného vzdělání, oborů vzdělání a podle pohlaví.....	47
Tab. 156 Obyvatelstvo podle věku, podle náboženského vyznání a podle pohlaví.....	50
Tab. 157 Obyvatelstvo podle věku, podle místa trvalého pobytu v době narození a podle pohlaví	53
Tab. 158 Obyvatelstvo podle věku, podle místa trvalého pobytu jeden rok před sčítáním a podle pohlaví	62
Tab. 159 Obyvatelstvo podle státního občanství, druhu pobytu a podle pohlaví, věku, nejvyššího ukončeného vzdělání a ekonomické aktivity	65
Tab. 160 Obyvatelstvo ekonomicky aktivní podle postavení v zaměstnání, počtu zaměstnanců u zaměstnavatelů a podle pohlaví a věku.....	69

Tab. 161	Obyvatelstvo ekonomicky aktivní podle postavení v zaměstnání, počtu zaměstnanců u zaměstnavatelů, podle ekonomické aktivity, nejvyššího ukončeného vzdělání a podle pohlaví.....	71
Tab. 162	Obyvatelstvo ekonomicky aktivní podle ekonomické aktivity, postavení v zaměstnání, podle hlavních tříd zaměstnání, odvětví ekonomické činnosti a podle pohlaví.....	74
Tab. 163	Obyvatelstvo ekonomicky aktivní podle věku, podle hlavních tříd a vybraných tříd zaměstnání a podle pohlaví.....	77
Tab. 164	Obyvatelstvo ekonomicky aktivní podle nejvyššího ukončeného vzdělání, podle hlavních tříd a vybraných tříd zaměstnání a podle pohlaví.....	80
Tab. 165	Obyvatelstvo ekonomicky aktivní podle věku, podle odvětví ekonomické činnosti a podle pohlaví.....	83
Tab. 166	Zaměstnané osoby podle pohlaví, druhého nebo dalšího zaměstnání a podle nejvyššího ukončeného vzdělání, hlavních tříd zaměstnání a odvětví ekonomické činnosti hlavního zaměstnání.....	86
Tab. 167	Zaměstnavatelé podle věku, podle počtu zaměstnávaných osob, nejvyššího ukončeného vzdělání, odvětví ekonomické činnosti a podle pohlaví.....	87
Tab. 168	Ženy podle počtu narozených dětí a podle rodinného stavu, pořadí manželství a věku ženy.....	90
Tab. 169	Vdané ženy podle pořadí manželství, postavení v zaměstnání u ekonomicky aktivních, podle délky trvání manželství, počtu narozených dětí z nynějšího manželství a podle věku ženy.....	92
Tab. 170	Vdané ženy podle pořadí manželství, ekonomické aktivity, postavení v zaměstnání, podle délky trvání manželství, počtu všech narozených dětí a podle věku ženy.....	98
Tab. 171	Ženy se závislými dětmi podle věku závislých dětí, podle počtu závislých dětí, věku ženy a podle ekonomické aktivity a rodinného stavu.....	104
Tab. 172	Ekonomicky aktivní ženy se závislými dětmi podle rodinného stavu, věku nejmladšího dítěte a podle počtu závislých dětí a věku ženy.....	112
Tab. 173	Osoby žijící v manželství podle pořadí manželství a faktická manželství společně bydlících osob podle rodinného stavu, podle pohlaví a věku.....	113
Tab. 250	Trvale obydlené domy s byty podle období výstavby nebo rekonstrukce, podle počtu bytů, technického vybavení, počtu nadzemních podlaží, materiálu nosných zdí a podle druhu domu.....	114
Tab. 251	Trvale obydlené domy s byty podle vlastníka domu, podle období výstavby nebo rekonstrukce, počtu bytů a podle druhu domu.....	130
Tab. 252	Trvale obydlené domy s byty podle vlastníka domu, podle druhu domu a velikosti bytu.....	142
Tab. 253	Domy a obydlí mimo bytový fond podle obydlenosti, počtu bytů a trvale bydlících osob a podle druhu domu.....	144
Tab. 254	Neobydlené domy s byty podle důvodu neobydlenosti, podle druhu domu a počtu bytů.....	145
Tab. 350	Trvale obydlené byty podle velikosti kuchyně, plochy bytu, počtu obytných místností, počtu cenzových domácností a bydlících osob, podle kategorie a velikosti bytu a podle druhu domu a právního důvodu užívání bytu.....	146
Tab. 351	Trvale obydlené byty podle období výstavby nebo rekonstrukce domu, podle kategorie a velikosti bytu a podle druhu domu a právního důvodu užívání bytu.....	155
Tab. 352	Trvale obydlené byty podle materiálu nosných zdí domu, počtu obytných místností, plochy bytu, počtu cenzových domácností a bydlících osob, podle období výstavby nebo rekonstrukce domu, kategorie a velikosti bytu a podle druhu domu a právního důvodu užívání bytu.....	164

Tab. 353	Trvale obydlené byty podle právního důvodu užívání bytu a podle druhu domu, velikosti a kategorie bytu a dalších charakteristik úrovně bydlení	182
Tab. 354	Trvale obydlené byty podle ekonomické aktivity a postavení v zaměstnání osoby v čele cenzové domácnosti uživatele bytu, podle velikosti, kategorie a právního důvodu užívání bytu a podle druhu domu	184
Tab. 355	Trvale obydlené byty podle právního důvodu užívání bytu a podle druhu a vlastníka domu	188
Tab. 356	Trvale obydlené byty podle období výstavby nebo rekonstrukce domu, podle velikosti, polohy a technického vybavení bytu a podle druhu domu a právního důvodu užívání bytu	189
Tab. 357	Trvale obydlené byty podle velikosti bytu, podle polohy a technického vybavení bytu a podle druhu domu a právního užívání bytu	205
Tab. 358	Trvale obydlené byty podle počtu cenzových domácností a bydlících osob, podle úrovně ukazatelů bydlení a podle druhu domu a právního důvodu užívání bytu	221
Tab. 359	Trvale obydlené byty podle velikosti bytu, počtu obytných místností, počtu cenzových domácností, bydlících osob a podle druhu domu a velikosti obytné plochy	229
Tab. 360	Trvale obydlené byty podle velikosti bytu, plochy bytu a počtu bydlících osob, podle složení bytové domácnosti a podle druhu domu a právního důvodu užívání bytu	232
Tab. 361	Ukazatele úrovně bydlení a bytového fondu podle období výstavby nebo rekonstrukce domu a podle druhu domu	240
Tab. 362	Trvale obydlené byty podle vybavení a rekreačních možností bytové domácnosti a podle počtu, druhu a velikosti cenzových domácností v bytě, ekonomické aktivity, postavení v zaměstnání a věku osoby v čele CD uživatele bytu a právního důvodu užívání bytu (absolutní údaje).....	243
Tab. 364	Neobydlené byty v trvale obydlených domech podle důvodu neobydlenosti bytu a podle druhu domu, období výstavby nebo rekonstrukce domu, právního důvodu užívání bytu a materiálu nosných zdí domu.....	245
Tab. 450	Cenzové domácnosti podle druhu domácnosti a podle způsobu ubytování a spolubydlících jednotlivců, cenzové domácnosti spolubydlící podle vztahu osoby v jejich čele k uživateli bytu a společně hospodařící cenzové domácnosti podle vztahu osoby v jejich čele k osobě v čele hospodařící domácnosti.....	247
Tab. 451	Cenzové domácnosti podle počtu členů, podle druhu domácnosti a počtu závislých dětí a podle ekonomické aktivity osoby v čele cenzové domácnosti.....	249
Tab. 452	Vícečlenné cenzové domácnosti podle druhu domácnosti a počtu členů a podle pohlaví a věku osoby v čele cenzové domácnosti	257
Tab. 453	Další osoby žijící v rodinných domácnostech podle pohlaví, rodinného stavu a podle věku	258
Tab. 454	Cenzové domácnosti rodinné úplné podle ekonomické aktivity a postavení v zaměstnání manžela/druha a podle ekonomické aktivity a postavení v zaměstnání manželky/družky	260
Tab. 455	Cenzové domácnosti rodinné podle počtu závislých dětí a podle ekonomické aktivity a postavení v zaměstnání osoby v čele cenzové domácnosti a druhu cenzové domácnosti.....	262
Tab. 456	Cenzové domácnosti rodinné podle počtu závislých dětí a podle národnosti osoby v čele cenzové domácnosti a druhu cenzové domácnosti.....	263

Tab. 457	Cenzové domácnosti rodinné podle druhu domácnosti a ekonomické aktivity ženy a podle počtu závislých dětí a věku partnerů resp. osoby v čele neúplné rodiny.....	265
Tab. 458	Cenzové domácnosti rodinné podle počtu závislých dětí a podle ekonomické aktivity a věku ženy resp. osoby v čele neúplné rodiny.....	267
Tab. 459	Cenzové domácnosti rodinné neúplné podle pohlaví a rodinného stavu osoby v čele cenzové domácnosti a podle počtu závislých dětí a věku osoby v čele cenzové domácnosti.....	268
Tab. 460	Cenzové domácnosti vícečlenné nerodinné a domácnosti jednotlivců podle pohlaví a rodinného stavu osoby v čele cenzové domácnosti a podle druhu cenzové domácnosti a věku osoby v čele cenzové domácnosti.....	270
Tab. 461	Cenzové domácnosti bydlící v bytech podle druhu cenzové domácnosti, počtu závislých dětí a podle počtu cenzových domácností v bytě, velikosti, kategorie a stáří bytu	272
Tab. 550	Hospodařící domácnosti podle ekonomické aktivity a postavení v zaměstnání osoby v čele hospodařící domácnosti a podle složení hospodařící domácnosti, druhu a počtu cenzových domácností a vztahu osoby v čele spolubydlící hospodařící domácnosti k uživateli bytu	278
Tab. 551	Hospodařící domácnosti podle počtu členů a podle složení hospodařící domácnosti, druhu a počtu cenzových domácností a počtu ekonomicky aktivních osob	279
Tab. 552	Hospodařící domácnosti podle počtu závislých členů a podle složení hospodařící domácnosti, druhu a počtu cenzových domácností a podle počtu ekonomicky aktivních osob.....	282
Tab. 553	Hospodařící domácnosti podle počtu ekonomicky aktivních členů, počtu nepracujících důchodců a podle ekonomické aktivity a postavení v zaměstnání osoby v čele hospodařící domácnosti	285

ÚVOD

Sčítání lidu, domů a bytů k 1. březnu 2001 se uskutečnilo na celém území České republiky podle zákona č. 158/1999 Sb., o sčítání lidu, domů a bytů v roce 2001. Údaje byly zjišťovány podle stavu o půlnoci z 28. února na 1. března (rozhodný okamžik). Sčítání organizoval, řídil a koordinoval Český statistický úřad, který zabezpečoval přípravu a provedení sčítání ve spolupráci s Ministerstvem pro místní rozvoj, Ministerstvem obrany, Ministerstvem spravedlnosti, Ministerstvem vnitra, Ministerstvem zahraničních věcí, Českým úřadem zeměměřičkým a katastrálním, okresními úřady a obcemi. Sčítání v jednotlivých sčítacích obvodech zajišťovali sčítací komisaři a sčítací revizoři. Jako sčítací obvod bylo vymezeno území základní sídelní jednotky nebo jeho část, ve které sběr údajů zajišťoval jeden sčítací komisař. Samostatné sčítací obvody tvořila zařízení hromadně ubytovaných příslušníků ozbrojených sil, Policie České republiky, zařízení Vězeňské služby, uprchlické tábory a zastupitelské úřady v zahraničí.

Sčítání se vztahovalo na každou fyzickou osobu, která měla v rozhodný okamžik na území České republiky trvalý nebo dlouhodobý pobyt, i na každou další fyzickou osobu, která byla na území České republiky v rozhodný okamžik přítomna (i když zde neměla trvalý nebo dlouhodobý pobyt), na každý dům, určený pro bydlení, i neobydlený, na každý byt, i neobydlený. Domem se rozuměla stavba, která byla podle rozhodnutí stavebního úřadu určena pro bydlení a dále jiná stavba, ve které se nacházel alespoň jeden byt. Byt byl definován jako soubor místností (popřípadě jednotlivá místnost), který podle rozhodnutí stavebního úřadu svým stavebně technickým uspořádáním a vybavením splňoval požadavky na trvalé bydlení.

Sčítání nepodléhali cizí státní příslušníci požívající diplomatických imunit a výsad, jakož i domy a byty ve vlastnictví jiných států, které sloužily k diplomatickým účelům.

Obsah sčítání (zjišťované údaje) stanovil zákon č. 158/1999 Sb. Všechny osoby měly povinnost uvést o sobě údaje v rozsahu a způsobem stanoveným zákonem. Tradičně byla použita metoda sebesčítání, kdy obyvatelé sami vyplňovali sčítací tiskopisy. Za nezletilou osobu poskytl údaje její zákonný zástupce, za osobu zbavenou způsobilosti k právním úkonům její opatrovník. Za osobu, která měla ve sčítacím obvodu trvalý pobyt, ale byla dočasně nepřítomná, poskytla údaje jiná osoba z její bytové domácnosti. Údaje o domu poskytl jeho vlastník; vykonával-li správu domu správce, poskytl údaje správce. Údaje o bytu poskytl jeho uživatel. V případě neobydleného bytu poskytl údaje o bytu vlastník domu, popřípadě bytu; vykonával-li správu bytu správce, poskytl údaje správce.

Při sčítání lidu, domů a bytů 2001 byly použity sčítací tiskopisy: Sčítací list osob, Domovní list, Bytový list. Vzory sčítacích tiskopisů vymezila „Vyhláška Českého statistického úřadu, kterou se stanoví vzory sčítacích tiskopisů pro sčítání lidu, domů a bytů v roce 2001 a vzor průkazu sčítacího komisaře a sčítacího revizora“ (Sbírka zákonů, částka 95, 13. října 2000).

Všechny údaje byly zpracovány podle územního a správního členění státu platného v České republice k 1. březnu 2001.

Sčítání lidu, domů a bytů v roce 2001 v České republice respektovalo z hlediska obsahu, metodiky i zpracování údajů **Rezoluci Ekonomické a sociální rady OSN** z roku 1995 k programu světových sčítání a **Doporučení pro sčítání lidu, domů a bytů kolem roku 2000 v evropském regionu**, která zpracoval Statistický úřad Evropské unie (Eurostat) ve spolupráci s Evropskou hospodářskou komisí.

METODICKÉ VYSVĚTLIVKY

Obyvatelstvo

Údaj o **počtu obyvatel** zahrnuje všechny osoby, které měly v rozhodný okamžik sčítání na území České republiky trvalý nebo dlouhodobý pobyt bez ohledu na to, zda v rozhodný okamžik sčítání byly v místě svého trvalého nebo dlouhodobého pobytu přítomny. **Osoby s dlouhodobým pobytem** jsou pouze cizinci s přechodným pobytem na území České republiky, pokud doba jejich pobytu přesáhla 90 dnů. **Osoby s trvalým pobytem** jsou osoby, které měly k datu sčítání na území České republiky trvalý pobyt, bez ohledu na státní občanství.

Osoby v zařízeních jsou osoby, které byly sečteny jako trvale či dlouhodobě bydlící ve všech typech ubytovacích a lůžkových léčebných zařízeních sloužících k individuálnímu i kolektivnímu ubytování většího počtu osob (svobodárny, domovy důchodců, penziony pro důchodce, dětské domovy, ústavy sociální péče, ubytovny, studentské koleje, domovy mládeže, internáty, léčebny, sanatoria, kojenecké ústavy, lázeňské ústavy apod.).

Osoby mimo byty a zařízení jsou osoby, které byly sečteny jako trvale či dlouhodobě bydlící v nouzových obydlích, mobilních objektech, rekreačních chatách, chalupách (tj. v objektech, které nejsou součástí bytového fondu) nebo byly sečteny v obytných domech, ale mimo byty (nouzové ubytování v nebytovém prostoru). V této kategorii jsou zahrnuti i osoby, které podle zákona č. 133/2000 Sb. o evidenci obyvatel mají místo trvalého pobytu v sídle ohlašovny nebo v sídle zvláštní matřiky.

Státní občanství uváděly i osoby bez státního občanství zápisem této skutečnosti, osoby s dvojným občanstvím zapsaly obojí. Ve zpracování výsledků jsou tyto údaje většinou uváděny samostatně.

Národnost vyplnil každý podle svého rozhodnutí, včetně uvedení dvou národností nebo neuvedení žádné. Obdobný postup - uvádění údaje podle svého rozhodnutí - byl uplatňován také u zjišťování **náboženského vyznání**.

Mateřský jazyk byl definován jako jazyk, kterým se sčítanou osobou v jejím dětství hovořila matka nebo osoby, které sčítanou osobu vychovaly.

Rodinný stav je stav de iure, tedy právní manželský stav každého jednotlivce. Faktický stav - vztah druh/družka se uváděl pouze na Bytovém listu v otázce zjišťující vztah osoby k uživateli bytu.

Bydlištěm matky v době narození sčítané osoby se rozumělo první místo trvalého pobytu sčítané osoby.

Nejvyšší ukončené vzdělání vyplňovaly pouze osoby 15leté a starší podle nejvyšší ukončené školy. Jako samostatný stupeň vzdělání je uvedeno *nástavbové studium, absolvování dvou nebo více středních škol* (školy ukončené závěrečnou zkouškou nebo

maturitou) a *vyšší odborné vzdělání* (absolventi vyšších odborných škol, případně dalších škol ukončených absolutoriem). Vysokoškolské vzdělání se zjišťovalo v členění na *vysokoškolské bakalářské* (pouze absolventi bakalářského studijního programu), *vysokoškolské* (dřívější absolventi vysokých škol a současní absolventi magisterského studijního programu) a *vědecká příprava* (doktorský studijní program a bývalá vědecká příprava).

Obor vzdělání vyplňovaly pouze osoby 15leté a starší s ukončeným vyšším než základním vzděláním, a to podle specializace nejvyšší ukončené školy.

Mezi **ekonomicky aktivní** osoby jsou zahrnuty všechny osoby, které uvedly na Sčítacím listu osob, že patří mezi zaměstnané osoby, zaměstnavatele, samostatně činné, pracující důchodce, pracující studenty a učně, ženy na mateřské dovolené v trvání 28 resp. 37 týdnů, osoby v základní, náhradní nebo civilní vojenské službě, ve vazbě a výkonu trestu nebo osoby nezaměstnané. Pro zařazení osob do kategorie zaměstnaných, zaměstnavatelů nebo samostatně činných osob byl rozhodující stav k rozhodnému okamžiku sčítání - jejich formální vazba k zaměstnání bez ohledu na délku pracovního úvazku, charakter pracovní aktivity (trvalý, dočasný) nebo druh pracovního poměru, dohody či smlouvy. Nezaměstnané jsou všechny osoby 15leté a starší, které byly v rozhodný okamžik sčítání bez práce, hledaly aktivně práci a byly připraveny k nástupu do práce.

Ekonomicky neaktivní osoby jsou nepracující důchodci, ostatní nepracující osoby s vlastním zdrojem obživy, nepracující žáci, studenti a učni, osoby v domácnosti, děti předškolního věku a ostatní závislé osoby.

Zaměstnání se uvádělo jako popis konkrétní činnosti, kterou osoba vykonávala v hlavním zaměstnání. Ženy na mateřské dovolené, osoby ve vazbě, ve výkonu trestu a osoby nezaměstnané uváděly poslední vykonávané zaměstnání. Nezaměstnaní absolventi škol byli sečtení jako hledající první zaměstnání.

Všechny osoby ekonomicky aktivní uváděly **postavení v zaměstnání a odvětví ekonomické činnosti** podle vykonávaného zaměstnání (resp. posledního zaměstnání u nezaměstnaných osob).

Zaměstnavatelé jsou ekonomicky aktivní osoby, které zaměstnávají (nebo zaměstnávaly) jednu nebo více osob. **Samostatně činní** jsou osoby s podnikatelským oprávněním, které pracují na vlastní účet a nezaměstnávají v rámci svého podnikání žádné další osoby - zaměstnance. **Zaměstnanci** mají placená zaměstnanecká místa.

Otázky týkající se dojížděky/docházky do zaměstnání a školy (místo pracoviště, školy, frekvence dojížděky/docházky, denní dojížděka/docházka do zaměstnání a školy, dopravní

prostředek) vyplňovaly pouze osoby pracující a žáci, studenti a učni, kteří uváděli údaje o dojíždě/ce/docházce do školy i v případě, že byli pracujícími studenty a uční.

Osoby **vyjíždějící do zaměstnání a škol** jsou osoby, které uvedly, že jsou zaměstnané, případně zaměstnavatelé, samostatně činní, pracující důchodci, ženy na mateřské dovolené v trvání 28 resp. 37 týdnů, žáci základních škol, studenti či učni a současně místo jejich pracoviště nebo školy bylo v jiném domě, než ve kterém měly trvalý pobyt. **Vyjíždějící denně mimo obec** byly osoby, jejichž obec pracoviště, školy byla jiná než obec trvalého pobytu a v otázce na frekvenci dojíždě/ky/docházky uvedly, že dojíždějí denně.

Domácnosti

Údaje o domácnostech byly zpracovány podle zápisu na Bytovém listu, kde byly uvedeny příbuzenské či jiné vztahy mezi jednotlivými osobami v bytě i informace o společném hospodaření.

Bytovou domácnost tvoří osoby žijící společně v jednom bytě.

Hospodařící domácnost tvoří společně bydlící osoby, které na Bytovém listu uvedly, že společně hospodaří, tj. společně hradí hlavní výdaje domácnosti, jako je strava, náklady na bydlení aj. Společné hospodaření uváděly i děti, které do příslušné domácnosti patřily, i když samy na výdaje domácnosti nepřispívaly. Podnájemníci a jejich rodiny tvoří vždy samostatnou hospodařící domácnost. Hospodařící domácnost může být tvořena jednou nebo více domácnostmi cenzovými.

Cenzová domácnost je tvořena z osob společně bydlících v jednom bytě na základě jejich příbuzenských nebo jiných vztahů v rámci jedné hospodařící domácnosti. Je to základní jednotka, která se dále nečlení.

Rozlišují se čtyři základní typy cenzových domácností:

1. domácnost rodinná - úplná rodina (manželský pár resp. soužití druha a družky - tzv. faktické manželství - bez dětí nebo s dětmi)
2. domácnost rodinná - neúplná rodina (jeden z rodičů s alespoň jedním dítětem)
3. vícečlenná nerodinná domácnost (dvě nebo více osob příbuzných i nepříbuzných, společně hospodařících, které netvoří rodinnou domácnost)
4. domácnost jednotlivce

Součástí rodinných domácností mohou být i další jednotlivé osoby, pokud společně hospodaří s příslušnou rodinnou cenzovou domácností, netvoří samostatnou rodinu a nebo nejsou podnájemníky. Ve výsledcích sčítání jsou rodinné domácnosti tříděny mimo jiné podle počtu závislých dětí. **Závislé dítě** je každá osoba, která má k osobě v čele cenzové domácnosti vztah syn, dcera, je ekonomicky neaktivní a je ve věku 0 - 25 let.

Hospodařící i cenzové domácnosti byly zpracovány za osoby bydlící v bytech i mimo byty (nouzové bydlení), avšak nikoliv za osoby v zařízeních, které nevyplňovaly Bytový list.

Domy

Do **počtu domů** jsou zahrnuty všechny domy určené k bydlení (obydlené i neobydlené), objekty s byty (bytem) a ubytovací zařízení bez bytu, pokud slouží k dlouhodobému nebo trvalému ubytování. Patří sem rodinné domy, bytové domy, domovy mládeže, internáty, dětské domovy, ústavy nápravné a výchovné péče, domovy důchodců, penziony pro důchodce, ústavy pro tělesně a mentálně postižené, kláštery a konventy (objekty s ubytovacími prostory pro členy řeholních řádů a kongregací), provozní budovy s bytem (byty) apod.

Podle **druhu domu** se rozlišují:

1) **rodinný dům** - má maximálně tři samostatné byty, nejvíce dvě nadzemní a jedno podzemní podlaží a podkroví. Mezi rodinné domy patří rovněž rekreační chalupy nevyčleněné z bytového fondu, využívané k rekreaci.

Rodinný dům může být:

- samostatný - nepřiléhá žádnou obvodovou zdí nebo její částí k domu na sousedící parcele
- dvojdomek - má společnou část obvodové zdi s rodinným domem na sousedící parcele
- řadový - alespoň tři rodinné domy k sobě přiléhají částí obvodové zdi

2) **bytový dům** - má více bytů přístupných ze společné chodby nebo schodiště a nejde o rodinný dům, počet podlaží není určující. Mezi bytové domy patří také vily, které nesplňují podmínky rodinného domu.

3) **ostatní budovy** - zahrnují všechny další druhy budov kromě rodinných a bytových domů.

Trvale obydlý dům je dům, ve kterém je alespoň jeden trvale obydlý byt nebo je v něm umístěno zařízení pro hromadné ubytování osob alespoň s jednou trvale bydlící osobou. V trvale obydlý domě musí mít trvalý (nebo dlouhodobý) pobyt alespoň jedna osoba.

Neobydlý dům je dům určený k bydlení, ve kterém nebyla sečtena žádná osoba s trvalým nebo dlouhodobým pobytem. **Neobydlý dům - obydlý přechodně** je dům, který slouží jen k přechodnému bydlení; v domě v rozhodný okamžik sčítání nebyla žádná trvale bydlící osoba.

Do počtu neobydlých domů jsou zahrnuty všechny domy s byty a všechny domy s ubytovacími zařízeními bez bytu, pokud jsou určeny k trvalému nebo dlouhodobému bydlení a pokud v nich nebyla sečtena žádná osoba s trvalým nebo dlouhodobým pobytem. Neobydlý objekty bez bytů, příp. se zařízením sloužícím pouze ke krátkodobému ubytování (hotely, turistické ubytovny, nemocnice, apod.) nejsou do počtu neobydlých domů zahrnuty.

Vlastníkem domu může být fyzická nebo právnická osoba. *Vlastník - soukromá fyzická osoba* zahrnuje i případy několika spoluvlastníků domu, pokud jsou v příbuzenském vztahu. *Vlastník - obec, stát* zahrnuje i domy bývalých LBD, pokud dosud nedošlo k převodu bytů do vlastnictví jednotlivých uživatelů. *Vlastník – kombinace vlastníků* zahrnuje domy, ve kterých všechny nebo část bytů byly převedeny do vlastnictví jednotlivých uživatelů, čímž vzniklo spoluvlastnictví domu; v katastru nemovitostí jsou zapsáni vlastníci jednotlivých bytů.

Byty

V rámci otázky na **způsob bydlení** se zjišťoval charakter obydlí sečtených osob. *Nouzové obydlí* zahrnuje různá přístřeší, nouzové a provizorní stavby, bydlení v nekolaudovaném domě, nouzové ubytování na pracovišti apod. *Rekreační chata, chalupa* se uváděla v případě trvalého bydlení osob v objektech určených k rekreaci (vč. vyčleněných rekreačních chalup a rekreačních domků).

Trvale obydlený byt je byt, ve kterém má alespoň jedna osoba trvalý nebo dlouhodobý pobyt.

Neobydlený byt je byt, ve kterém nebyla hlášena žádná osoba k trvalému nebo dlouhodobému pobytu. **Neobydlený byt – obydlený přechodně**, je byt bez trvale hlášených osob, ale využívaný k přechodnému bydlení; většinou se jedná o byt, ve kterém byla sečtena dočasně přítomná osoba (osoby).

Právní důvod užívání bytu - *byt v osobním vlastnictví* je byt, jehož vlastník je samostatně veden v katastru nemovitostí. *Byt nájemní* je užíván na základě nájemní smlouvy; zahrnuje i případy osob bydlících v podnájmu v pronajatém bytě. *Byt člena bytového družstva* je byt člena bývalého SBD, pokud dosud nedošlo k převodu bytu do vlastnictví. *Byt člena družstva nájemců založeného v průběhu privatizace* je charakterizován nájemním vztahem, který je založen na členství či účasti uživatele bytu v právnické osobě, která vznikla v procesu privatizace domu (v katastru nemovitostí je jako vlastník domu zapsána právnická osoba, družstvo, s.r.o., a.s.).

Obytnou plochu bytu tvoří podlahová plocha obytných místností a část plochy kuchyně, která přesahuje 12 m². V případě bytu, který se skládá z jediné místnosti - obytné kuchyně, tvoří obytnou plochu bytu plocha celé této místnosti. V obytné ploše bytu ani v počtu obytných místností nejsou zahrnuty místnosti bytu vyčleněné k obchodním nebo pracovním účelům (k vykonávání zaměstnání); tyto prostory jsou součástí ostatních prostor bytu.

Celková plocha bytu je součtem plochy obytných místností, kuchyně a ostatních prostor bytu.

Trvale obydlené byty rozdělujeme do čtyř kategorií podle způsobu vytápění a rozsahu základního příslušenství.

Byty I. kategorie jsou byty, v nichž jsou všechny obytné místnosti přímo vytápěny ústředním vytápěním a které mají úplné základní příslušenství.

Byty II. kategorie jsou byty bez ústředního vytápění se základním příslušenstvím, případně byty s ústředním vytápěním, ale pouze s částečným základním příslušenstvím.

Byty III. kategorie jsou byty bez ústředního vytápění a s částečným základním příslušenstvím, případně byty s ústředním vytápěním a bez základního příslušenství.

Byty IV. kategorie jsou byty bez ústředního vytápění a bez základního příslušenství.

Za ústřední vytápění se v této souvislosti považuje vytápění zdrojem tepla umístěným mimo byt nebo v místnosti k tomu určené (včetně sklepa v rodinném domě s jedním bytem), nebo jiné elektrické nebo plynové vytápění. Byt se společným základním příslušenstvím se považuje za byt bez příslušenství.

Vybavení trvale obydleného bytu (bytové domácnosti) **osobním automobilem, telefonem, rekreačním objektem a osobním počítačem** se zjišťovalo bez zřetele k tomu, který člen bytové domácnosti je vlastníkem. Uváděly se též služební automobily nebo počítače, pokud mohly být využívány členy domácnosti k soukromým účelům. Naopak služební automobily, telefony nebo počítače využívané výlučně jako pracovní pomůcka pro výkon zaměstnání, nebyly považovány za vybavení domácnosti.

Všechny výpočty průměrných hodnot charakteristik bytového fondu - např. průměrná obytná plocha bytu, průměrný počet obytných místností na 1 byt apod. - byly počítány pouze ze souborů bytů se zjištěnými hodnotami.

STROVNATELNOST VÝSLEDKŮ SČÍTÁNÍ 2001 A 1991

Ve výsledcích sčítání 2001 jsou do **celkového počtu obyvatel** (v souladu s mezinárodními doporučeními) zahrnuti i cizinci s dlouhodobým pobytem. V údajích ze sčítání 1991 byli cizinci s povolením k dlouhodobému pobytu postaveni na roveň cizincům s krátkodobým pobytem a byli zahrnuti pouze do dočasně přítomného obyvatelstva.

Státní občanství obsahuje samostatné údaje o dvojím občanství, v roce 1991 byly případy dvojího občanství zpracovány ve výsledcích podle prvního uvedeného občanství, přičemž případy dvojího občanství, kde jedno bylo občanství ČR, byly zahrnuty do občanství ČR.

Národnost obsahuje poprvé v historii sčítání samostatné údaje i o případech uvedení dvojí národnosti, v roce 1991 byly případně zápisy dvojí národnosti zpracovány podle první uvedené.

Nejvyšší ukončené vzdělání je členěno podle klasifikace ISCED (International Standard Classification of Education - Mezinárodní norma pro klasifikaci vzdělávání). Samostatně je uváděno nástavbové studium (včetně absolvování dvou nebo více středních škol ukončených maturitou nebo závěrečnou zkouškou) a vyšší odborné vzdělání (absolvování vyšších odborných škol a konzervatoří ukončených absolutoriem). V roce 1991 tzv. vyšší vzdělání zahrnovalo podnikové instituty, speciální kurzy na vysokých školách, konzervatoř ukončenou absolutoriem a vyšší pedagogické školy. Při absolvování dvou škol stejného stupně byly zpracovány údaje podle školy, jejíž obor byl bližší vykonávanému zaměstnání sčítané osoby. Vysokoškolské vzdělání je členěno na bakalářské, vysokoškolské a vědeckou přípravu, v roce 1991 bylo uváděno jako jeden údaj - vysokoškolské vzdělání.

Údaje o **ekonomické aktivitě** nejsou plně srovnatelné. Ve sčítání 1991 byly do počtu ekonomicky aktivních zahrnovány i ženy na tzv. další mateřské dovolené (do 3 let věku dítěte) a osoby pobírající rodičovský příspěvek, pokud trval jejich pracovní poměr; v roce 2001 však jen ženy na mateřské dovolené v trvání 28 resp. 37 týdnů. Ostatní (tj. ženy na další mateřské dovolené a osoby pobírající rodičovský příspěvek) jsou zahrnuti do osob ekonomicky neaktivních. Rozdílné proti roku 1991 bylo zjišťování údajů o zaměstnání, postavení v zaměstnání a odvětví ekonomické činnosti u vojáků v základní, náhradní nebo civilní vojenské službě. Při sčítání v roce 1991 uváděli tyto údaje podle posledního vykonávaného zaměstnání, v roce 2001 v souladu s metodikou ILO (International Labour Organization – Mezinárodní organizace práce) uváděli zaměstnání „voják základní (náhradní

resp. civilní) služby“ a byli zahrnuti do odvětví obrany (resp. veřejné správy či sociálního zabezpečení v případě civilní služby).

Oproti sčítání 1991 byla v roce 2001 zařazena do programu sčítání otázka na místo trvalého pobytu jeden rok před sčítáním (obdobné informace se zjišťovaly do roku 1950 – rok přistěhování sčítané osoby do obce a odkud) a také otázka na druhé, případně další zaměstnání (naposledy zjišťované při sčítání v roce 1970 jako vedlejší zaměstnání).

V otázce na obydlí bytu je ve sčítání 2001 nová kategorie neobydlenosti - **přechodně obydlí byt**.

Rozdílné proti sčítání 1991 je zahrnování **obytných místností s plochou 4 - 7,9 m²**. Při sčítání 2001 jsou tyto místnosti součástí plochy obytných místností, v roce 1991 byla plocha těchto místností zahrnuta do ostatních prostor bytu (tedy spolu s plochou předsíně, příslušenství apod.). Z téhož důvodu se liší odvození ukazatele obytné plochy bytu (zahrnutím obytných místností s plochou 4 - 7,9 m²).

V charakteristikách **převládajícího způsobu vytápění** nejsou plně srovnatelné údaje o ústředním a etážovém vytápění, kde v důsledku změny metodického vymezení pojmu etážového topení došlo k přesunu části bytů s etážovým topením do skupiny bytů s ústředním topením. Podle definice etážového topení v roce 1991 byly zahrnuty do této skupiny i byty (převážně v rodinných domech), ve kterých byl tepelný zdroj mimo byt (ve sklepě, v komoře apod.). Podle definice roku 2001 byly všechny druhy vytápění se zdrojem tepla umístěným mimo byt (případně i v bytě - ve zvláštní místnosti k tomuto účelu určené) zahrnuty do ústředního vytápění. Tato skutečnost se promítla do údajů o bytech podle jednotlivých kategorií.

Při zjišťování **vybavení domácnosti** byla nově zařazena otázka na osobní počítač, naopak nebyla zjišťována na rozdíl od roku 1991 vybavenost mrazničkou, automatickou pračkou, televizorem.

Obdobně jako u obydlí bytu i u obydlí domu je ve sčítání 2001 nová kategorie neobydlenosti - **přechodně obydlí dům** (dům, ve kterém je pouze přechodně obydlí byt/byty a současně žádný trvale obydlí byt ani trvale či dlouhodobě bydlící osoba).

Druh domu - rodinný dům se ve sčítání 2001 člení na rodinný dům samostatný, rodinný dům dvojdomek a rodinný dům řadový (takovéto členění bylo zjišťováno naposledy při sčítání 1970).

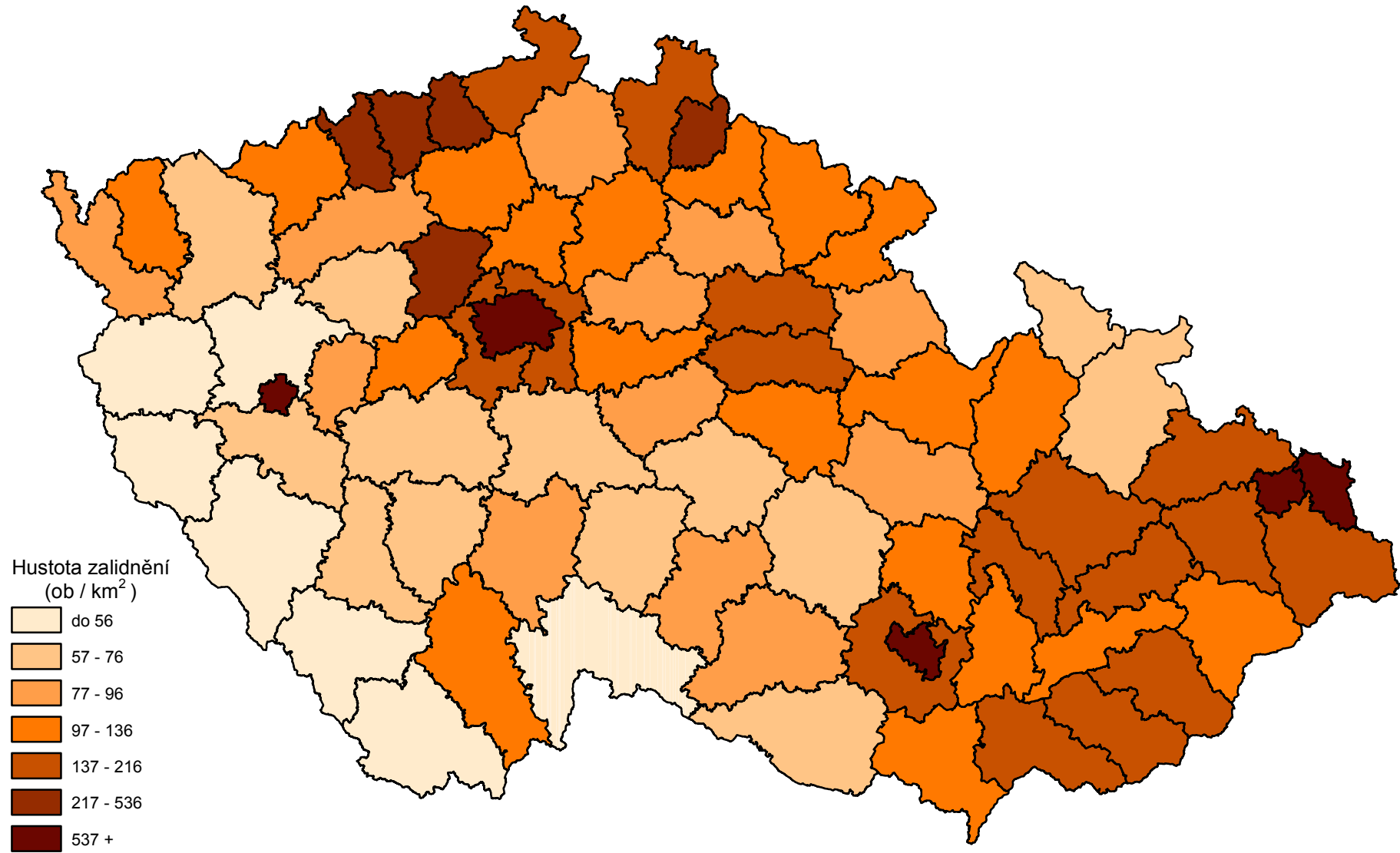
Písmeno B označuje údaje o „počtu narozených dětí v nynějším nebo posledním manželství“ a o „počtu zaměstnanců u zaměstnavatelů“. Tyto údaje nemohou být zveřejněny. Kontrolním protokolem Úřadu pro ochranu osobních údajů byla dne 23. dubna uložena jejich likvidace, kterou svým rozhodnutím čj. 549/01 – KP/RP ze dne 28.6.2001 potvrdil předseda ÚOOÚ. Ve věci je podána ústavní stížnost k Ústavnímu soudu, dosud nevyřešená.

MAPOVÁ ČÁST

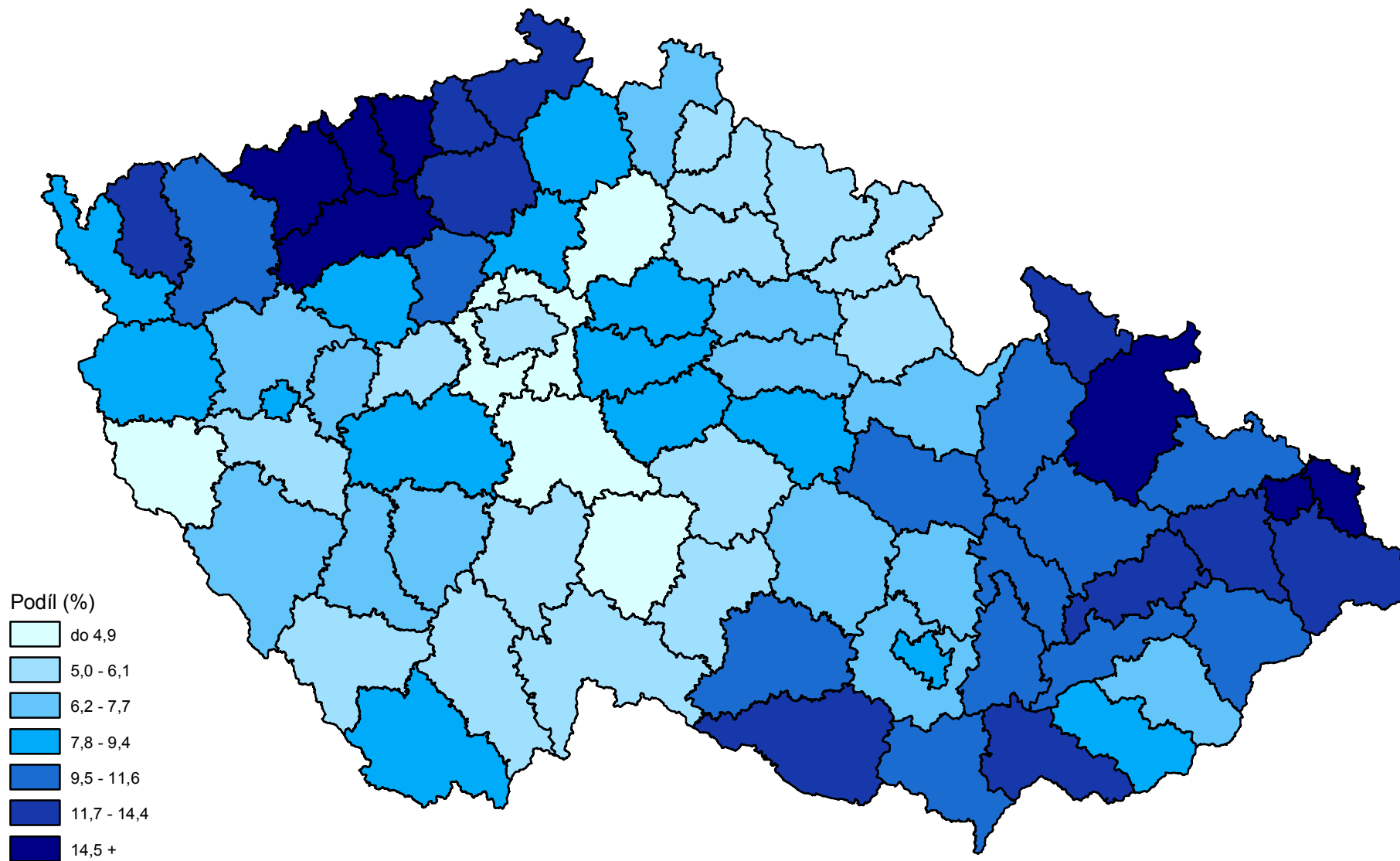
Česká republika



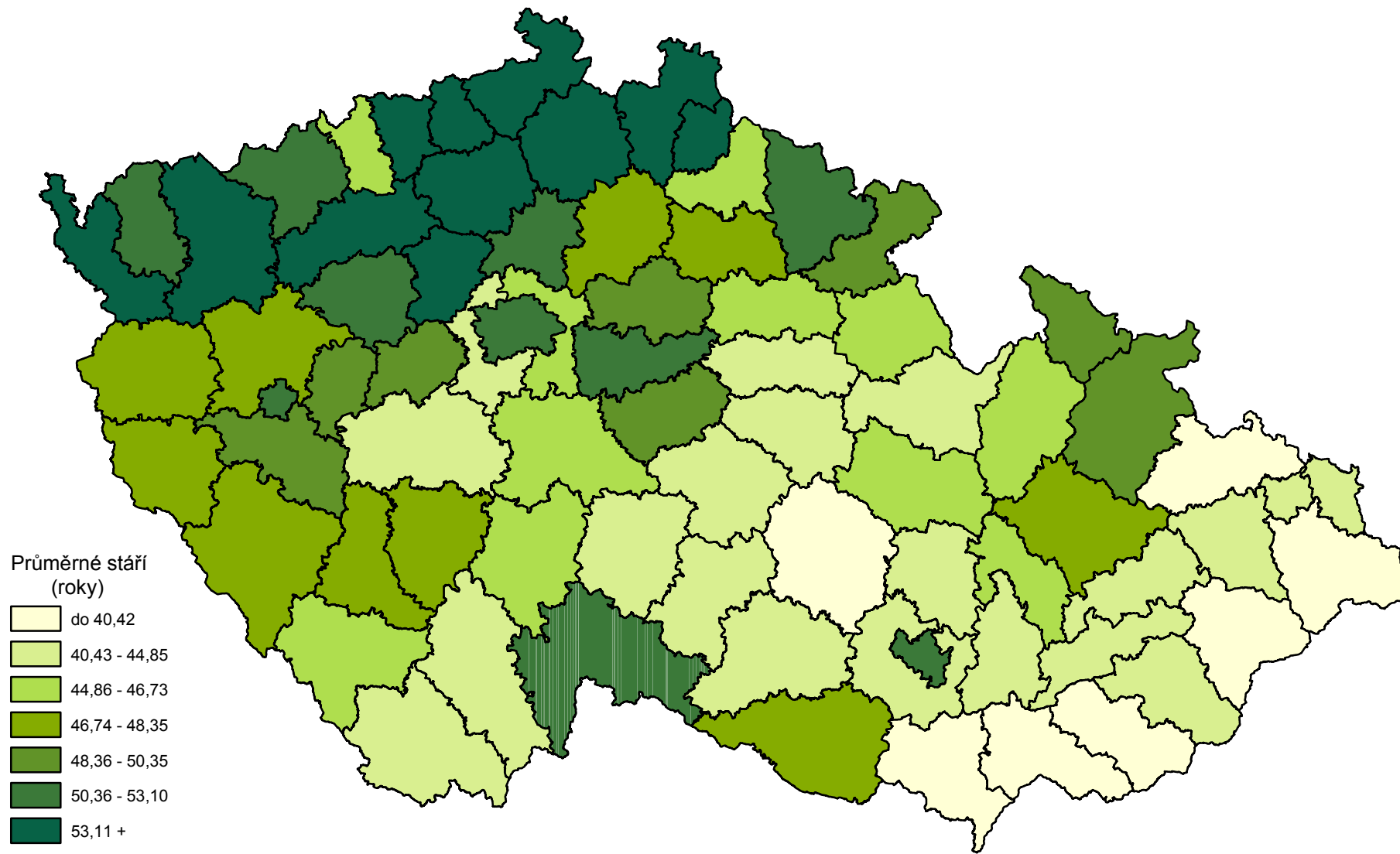
Hustota zalidnění - SLDB 2001



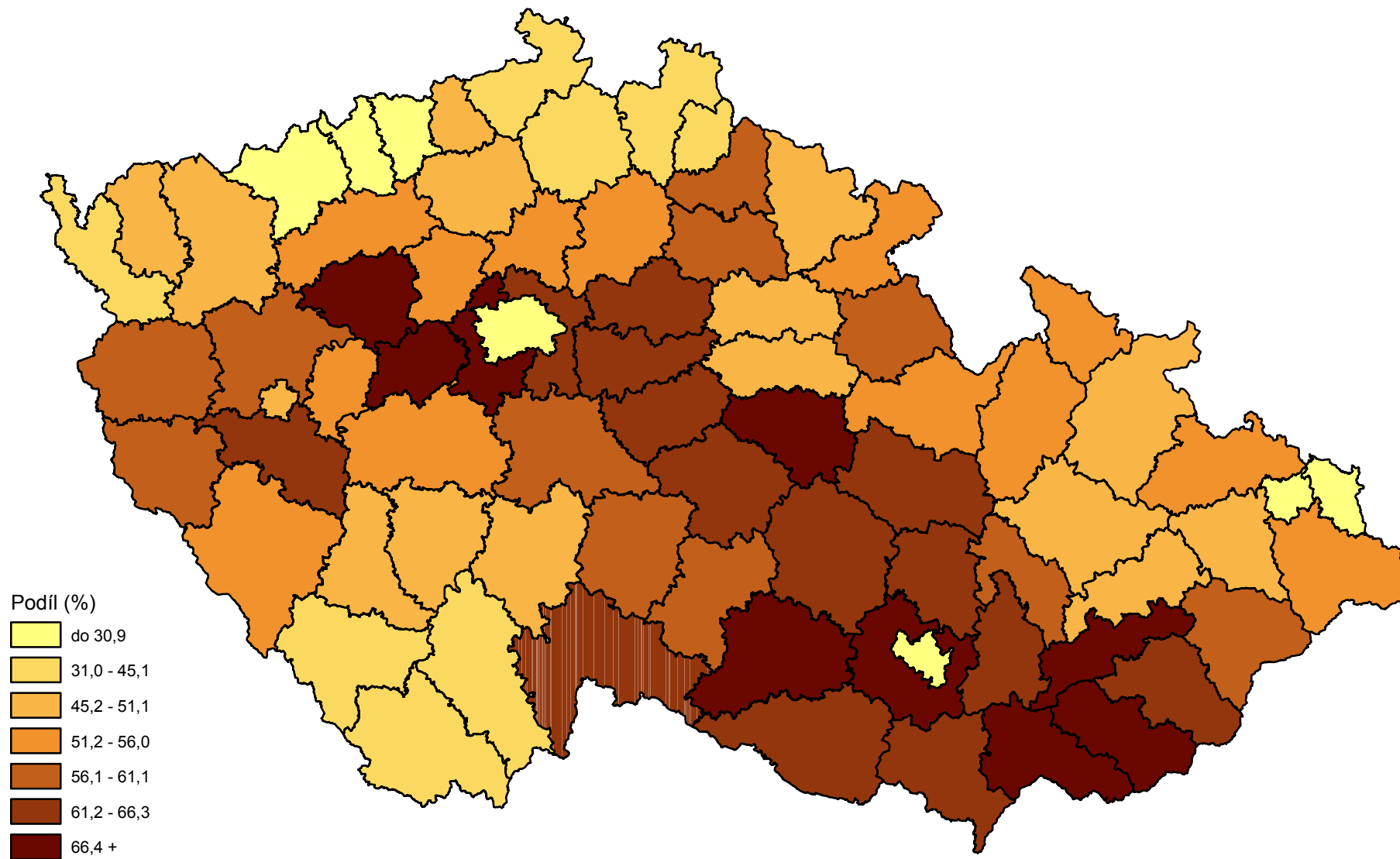
Podíl nezaměstnaných obyvatel z ekonomicky aktivních celkem - SLDB 2001



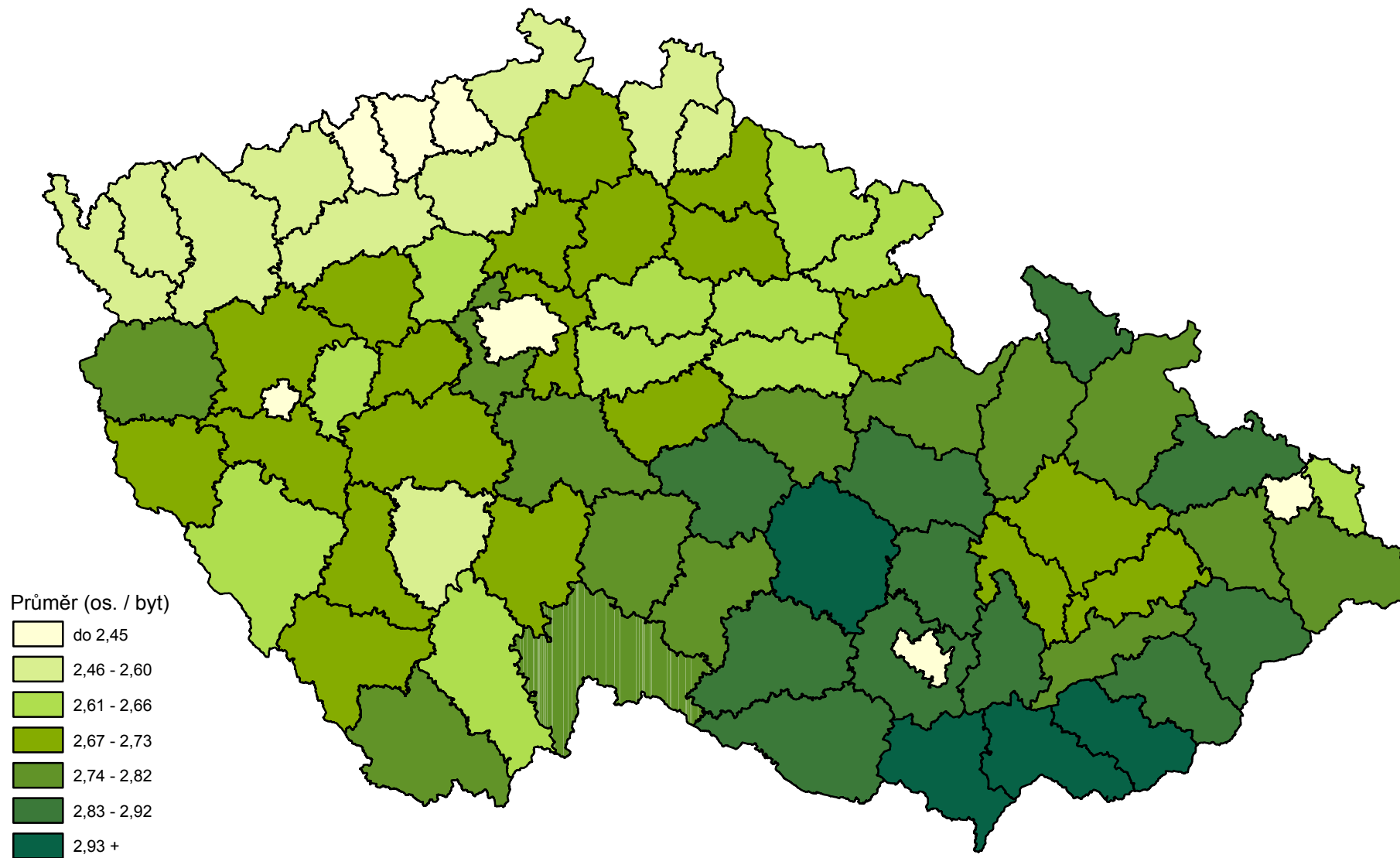
Průměrné stáří trvale obydlených domů - SLDB 2001



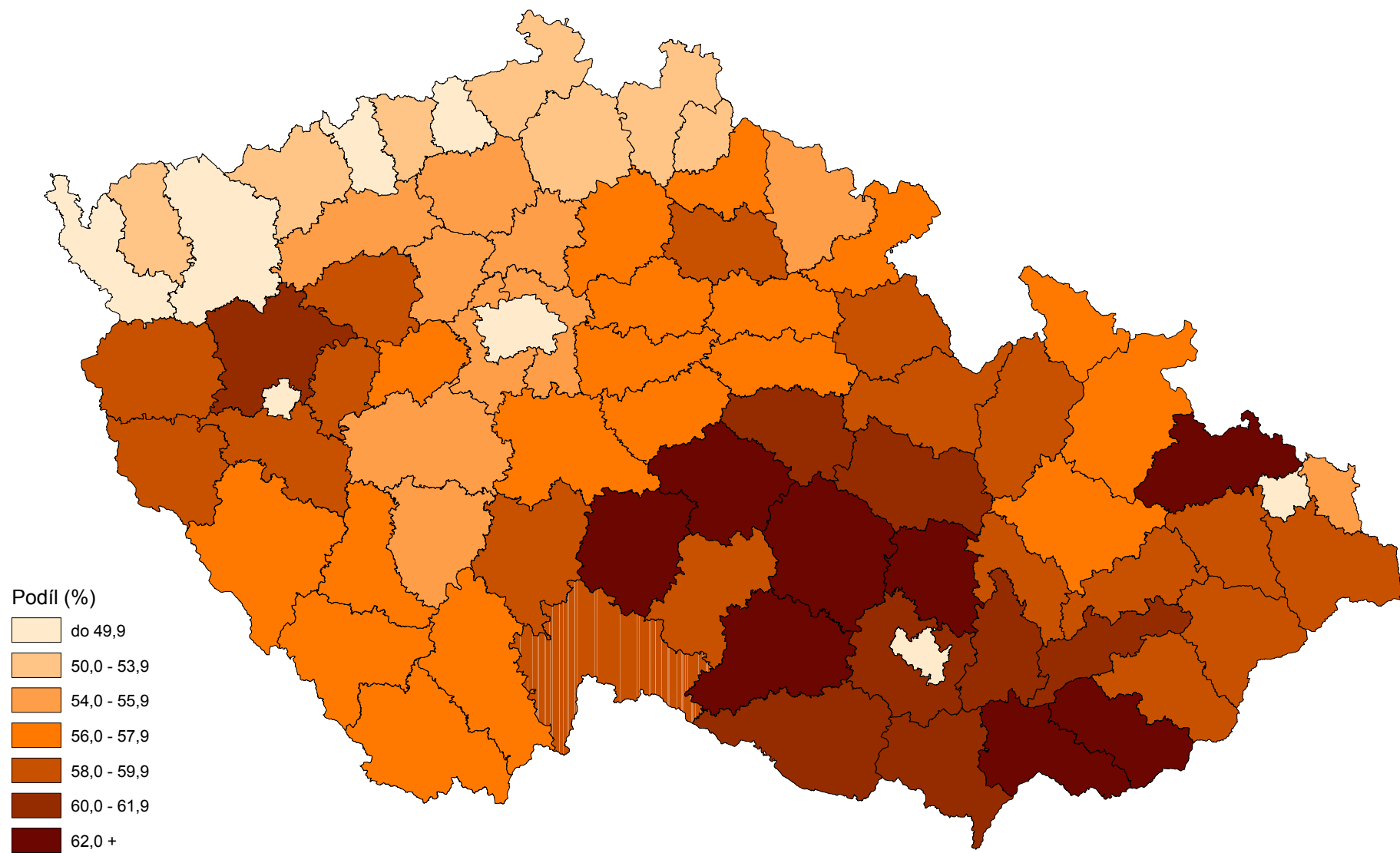
Podíl bytů ve vlastním domě a v osobním vlastnictví z bytů celkem - SLDB 2001



Průměrný počet osob bydlících v bytě - SLDB 2001



Podíl úplných rodin z úhrnu domácností - SLDB 2001



TABULKOVÁ ČÁST

Tab. č. 150 Obyvatelstvo podle pohlaví, rodinného stavu
a podle věku

Karviná

Věk	Muži						Ženy						Obyvatelstvo úhrnem
	svobodní	ženatí	rozvedení	ovdovělí	nezjištěno	celkem	svobodné	vdané	rozvedené	ovdovělé	nezjištěno	celkem	
0	281	x	x	x	x	281	240	x	x	x	x	240	521
1	285	x	x	x	x	285	287	x	x	x	x	287	572
2	282	x	x	x	x	282	269	x	x	x	x	269	551
3	283	x	x	x	x	283	301	x	x	x	x	301	584
4	318	x	x	x	x	318	293	x	x	x	x	293	611
0 - 4	1449	x	x	x	x	1449	1390	x	x	x	x	1390	2839
5	329	x	x	x	x	329	314	x	x	x	x	314	643
6	369	x	x	x	x	369	310	x	x	x	x	310	679
7	382	x	x	x	x	382	419	x	x	x	x	419	801
8	461	x	x	x	x	461	418	x	x	x	x	418	879
9	437	x	x	x	x	437	406	x	x	x	x	406	843
5 - 9	1978	x	x	x	x	1978	1867	x	x	x	x	1867	3845
10	467	x	x	x	x	467	424	x	x	x	x	424	891
11	396	x	x	x	x	396	402	x	x	x	x	402	798
12	407	x	x	x	x	407	400	x	x	x	x	400	807
13	448	x	x	x	x	448	403	x	x	x	x	403	851
14	434	x	x	x	x	434	435	x	x	x	x	435	869
10 - 14	2152	x	x	x	x	2152	2064	x	x	x	x	2064	4216
15	398	-	-	-	-	398	441	-	-	-	-	441	839
16	439	-	-	-	2	441	443	-	-	-	2	445	886
17	452	-	-	-	1	453	411	1	-	-	3	415	868
18	450	1	-	-	4	455	404	6	-	-	1	411	866
19	413	1	-	-	1	415	406	21	-	-	2	429	844
15 - 19	2152	2	-	-	8	2162	2105	28	-	-	8	2141	4303
20	462	6	-	-	3	471	343	39	-	-	-	382	853
21	457	30	1	-	5	493	409	62	3	-	5	479	972
22	487	38	1	-	4	530	353	116	9	-	4	482	1012
23	440	70	2	-	3	515	304	149	12	1	4	470	985
24	395	102	4	1	5	507	250	185	22	1	4	462	969
20 - 24	2241	246	8	1	20	2516	1659	551	46	2	17	2275	4791
25	391	145	16	-	3	555	227	233	29	-	5	494	1049
26	339	202	22	-	1	564	176	369	41	1	5	592	1156
27	309	269	33	-	4	615	141	358	52	1	3	555	1170
28	240	268	34	-	5	547	95	358	55	1	2	511	1058
29	206	300	44	-	5	555	75	385	71	4	4	539	1094
25 - 29	1485	1184	149	-	18	2836	714	1703	248	7	19	2691	5527
30	158	326	48	1	3	536	71	299	56	2	2	430	966
31	133	351	62	-	8	554	46	314	65	3	3	431	985
32	119	341	58	-	5	523	58	293	72	-	1	424	947
33	129	319	63	2	3	516	43	307	79	6	3	438	954
34	117	326	82	2	6	533	50	304	78	7	3	442	975
30 - 34	656	1663	313	5	25	2662	268	1517	350	18	12	2165	4827

Tab. č. 150 Obyvatelstvo podle pohlaví, rodinného stavu
a podle věku

Karviná

Věk	Muži						Ženy						Obyvatelstvo úhrnem
	svobodní	ženatí	rozvedení	ovdovělí	nezjištěno	celkem	svobodné	vdané	rozvedené	ovdovělé	nezjištěno	celkem	
35	117	328	75	-	3	523	36	333	81	9	1	460	983
36	104	347	98	3	4	556	26	359	90	7	2	484	1040
37	96	372	87	2	3	560	26	353	115	9	-	503	1063
38	83	304	90	2	7	486	24	309	91	8	-	432	918
39	73	308	87	2	4	474	17	270	83	8	-	378	852
35 - 39	473	1659	437	9	21	2599	129	1624	460	41	3	2257	4856
40	63	280	81	2	4	430	21	310	92	11	1	435	865
41	55	304	80	2	3	444	28	264	75	4	3	374	818
42	61	323	72	4	3	463	26	288	84	16	2	416	879
43	61	308	84	3	5	461	18	308	83	19	1	429	890
44	71	307	91	3	5	477	13	306	81	24	1	425	902
40 - 44	311	1522	408	14	20	2275	106	1476	415	74	8	2079	4354
45	60	322	105	3	2	492	15	337	88	16	2	458	950
46	53	335	84	1	6	479	18	287	62	21	2	390	869
47	48	284	90	8	4	434	13	340	82	29	1	465	899
48	47	312	93	8	1	461	19	323	86	35	-	463	924
49	29	330	81	7	2	449	14	380	92	32	4	522	971
45 - 49	237	1583	453	27	15	2315	79	1667	410	133	9	2298	4613
50	35	347	78	9	6	475	21	347	71	42	3	484	959
51	31	323	70	6	3	433	10	367	84	47	1	509	942
52	22	377	87	9	4	499	10	399	67	46	-	522	1021
53	21	375	63	11	2	472	8	410	67	59	3	547	1019
54	19	347	61	12	-	439	8	383	83	52	1	527	966
50 - 54	128	1769	359	47	15	2318	57	1906	372	246	8	2589	4907
55	21	277	43	14	-	355	7	310	63	62	2	444	799
56	16	352	53	13	1	435	9	369	67	99	1	545	980
57	11	372	64	16	2	465	10	383	96	74	5	568	1033
58	16	401	62	16	1	496	6	370	73	117	5	571	1067
59	11	376	55	26	1	469	9	381	60	123	2	575	1044
55 - 59	75	1778	277	85	5	2220	41	1813	359	475	15	2703	4923
60	15	337	46	22	-	420	10	327	50	105	3	495	915
61	9	327	37	25	2	400	6	281	54	105	4	450	850
62	15	283	26	18	4	346	2	230	47	94	1	374	720
63	10	307	26	32	2	377	5	158	36	89	-	288	665
64	9	260	29	19	-	317	5	184	45	96	1	331	648
60 - 64	58	1514	164	116	8	1860	28	1180	232	489	9	1938	3798
65	11	239	30	25	1	306	5	159	32	95	2	293	599
66	9	224	21	24	1	279	6	160	34	99	1	300	579
67	4	203	22	20	1	250	5	154	30	121	2	312	562
68	5	171	25	28	1	230	3	127	35	109	-	274	504
69	6	174	9	31	1	221	3	116	23	141	-	283	504
65 - 69	35	1011	107	128	5	1286	22	716	154	565	5	1462	2748

Tab. č. 150 Obyvatelstvo podle pohlaví, rodinného stavu
a podle věku

Karviná

Věk	Muži						Ženy						Obyvatelstvo úhrnem
	svobodní	ženatí	rozvedení	ovdovělí	nezjištěno	celkem	svobodné	vdané	rozvedené	ovdovělé	nezjištěno	celkem	
70	5	155	11	28	-	199	5	112	32	123	1	273	472
71	4	139	10	28	-	181	4	95	19	138	3	259	440
72	2	116	13	28	1	160	6	80	27	129	3	245	405
73	7	111	5	25	-	148	5	76	20	161	1	263	411
74	4	81	6	27	1	119	3	66	14	124	2	209	328
70 - 74	22	602	45	136	2	807	23	429	112	675	10	1249	2056
75	-	78	6	23	-	107	2	54	13	162	2	233	340
76	1	60	6	26	-	93	3	42	14	123	2	184	277
77	1	73	5	27	-	106	3	41	12	168	-	224	330
78	2	64	8	27	1	102	1	27	11	144	-	183	285
79	-	41	6	23	-	70	3	22	8	155	4	192	262
75 - 79	4	316	31	126	1	478	12	186	58	752	8	1016	1494
80	-	31	3	18	-	52	3	15	9	105	-	132	184
81	-	27	3	12	-	42	-	13	7	94	-	114	156
82	-	17	2	15	-	34	3	9	3	58	2	75	109
83	-	10	-	9	-	19	1	2	4	49	-	56	75
84	-	8	-	3	-	11	3	3	4	34	-	44	55
80 - 84	-	93	8	57	-	158	10	42	27	340	2	421	579
85	1	6	1	8	1	17	-	3	3	54	1	61	78
86	-	8	1	7	-	16	2	3	4	48	1	58	74
87	-	4	-	10	-	14	1	4	1	39	-	45	59
88	-	5	-	5	-	10	2	1	2	48	2	55	65
89	-	7	-	4	-	11	2	2	1	36	-	41	52
85 - 89	1	30	2	34	1	68	7	13	11	225	4	260	328
90	-	2	-	4	-	6	1	-	3	24	-	28	34
91	-	3	-	6	-	9	-	-	2	26	-	28	37
92	1	2	-	6	-	9	-	-	-	12	-	12	21
93	-	1	1	1	-	3	1	-	-	7	-	8	11
94	-	1	1	1	-	3	-	-	-	9	-	9	12
90 - 94	1	9	2	18	-	30	2	-	5	78	-	85	115
95 - 99	-	-	-	2	-	2	-	-	-	6	-	6	8
100+	-	-	-	-	-	-	-	-	-	-	-	-	-
nezjištěno	2	3	-	-	1	6	1	-	-	-	7	8	14
Úhrn	13460	14984	2763	805	165	32177	10584	14851	3259	4126	144	32964	65141

1. Muži

Tab. č. 151 Obyvatelstvo podle ekonomické aktivity, podle věku a podle pohlaví

Karviná

Věk	Osoby ekonomicky aktivní						Osoby ekonomicky neaktivní				Obyvatelstvo s nezjištěnou ekonomickou aktivitou	Obyvatelstvo úhrnem
	celkem	zaměstnané osoby celkem	v tom z toho			nezaměstnaní	celkem	v tom				
			pracující studenti, učni	pracující důchodci	ženy na mateřské dovolené			nepracující důchodci	ostatní s vlastním zdrojem obživy	ostatní ekonomicky neaktivní		
0 - 14	x	x	x	x	x	x	5579	x	x	5579	x	5579
15	1	1	-	-	-	-	397	-	-	397	-	398
16	30	7	7	-	-	23	404	-	-	404	7	441
17	57	14	10	-	-	43	393	-	1	392	3	453
18	133	31	7	-	-	102	317	1	1	315	5	455
19	239	117	7	1	-	122	173	-	2	171	3	415
15 - 19	460	170	31	1	-	290	1684	1	4	1679	18	2162
20	372	209	4	-	-	163	95	4	2	89	4	471
21	417	261	3	-	-	156	70	3	-	67	6	493
22	440	299	14	-	-	141	76	6	4	66	14	530
23	465	341	10	-	-	124	42	3	3	36	8	515
24	457	346	14	1	-	111	44	8	5	31	6	507
20 - 24	2151	1456	45	1	-	695	327	24	14	289	38	2516
25	514	400	3	1	-	114	32	9	5	18	9	555
26	546	437	5	-	-	109	13	5	4	4	5	564
27	585	505	-	2	-	80	20	12	2	6	10	615
28	517	419	1	-	-	98	15	8	4	3	15	547
29	535	467	1	1	-	68	12	8	3	1	8	555
25 - 29	2697	2228	10	4	-	469	92	42	18	32	47	2836
30	518	427	-	2	-	91	6	4	2	-	12	536
31	526	435	-	1	-	91	15	11	4	-	13	554
32	509	440	-	2	-	69	7	6	1	-	7	523
33	492	391	1	4	-	101	14	11	3	-	10	516
34	507	421	-	2	-	86	16	12	4	-	10	533
30 - 34	2552	2114	1	11	-	438	58	44	14	-	52	2662
35	502	419	x	3	-	83	13	11	2	-	8	523
36	533	447	x	-	-	86	15	12	3	-	8	556
37	530	451	x	2	-	79	22	18	4	-	8	560
38	456	372	x	2	-	84	18	17	1	-	12	486
39	435	359	x	3	-	76	24	21	2	1	15	474
35 - 39	2456	2048	x	10	-	408	92	79	12	1	51	2599
40	409	330	x	2	-	79	14	10	4	-	7	430
41	414	348	x	3	-	66	26	21	5	-	4	444
42	434	359	x	1	-	75	18	14	3	1	11	463
43	426	350	x	5	-	76	24	24	-	-	11	461
44	438	345	x	4	-	93	29	27	2	-	10	477
40 - 44	2121	1732	x	15	-	389	111	96	14	1	43	2275
45	449	360	x	5	-	89	38	36	2	-	5	492
46	436	359	x	7	-	77	35	31	4	-	8	479
47	391	323	x	4	-	68	37	36	1	-	6	434
48	405	328	x	4	-	77	51	47	4	-	5	461
49	391	339	x	4	-	52	54	50	4	-	4	449
45 - 49	2072	1709	x	24	-	363	215	200	15	-	28	2315

1. Muži

Tab. č. 151 Obyvatelstvo podle ekonomické aktivity, podle věku
a podle pohlaví

Karviná

Věk	Osoby ekonomicky aktivní						Osoby ekonomicky neaktivní				Obyvatelstvo s nezjištěnou ekonomickou aktivitou	Obyvatelstvo úhrnem
	celkem	zaměstnané osoby celkem	v tom			nezaměstnaní	celkem	v tom				
			pracující studenti, učni	pracující důchodci	ženy na mateřské dovolené			nepracující důchodci	ostatní s vlastním zdrojem obživy	ostatní ekonomicky neaktivní		
50	379	335	x	20	x	44	84	83	1	-	12	475
51	340	290	x	29	x	50	89	85	4	-	4	433
52	345	298	x	36	x	47	144	138	6	-	10	499
53	320	271	x	32	x	49	146	146	-	-	6	472
54	269	232	x	24	x	37	163	162	1	-	7	439
50 - 54	1653	1426	x	141	x	227	626	614	12	-	39	2318
55	202	182	x	23	x	20	151	150	1	-	2	355
56	221	187	x	40	x	34	211	211	-	-	3	435
57	219	186	x	33	x	33	244	244	-	-	2	465
58	186	161	x	31	x	25	304	304	-	-	6	496
59	131	127	x	37	x	4	336	335	1	-	2	469
55 - 59	959	843	x	164	x	116	1246	1244	2	-	15	2220
60	92	89	x	27	x	3	325	325	-	-	3	420
61	49	49	x	34	x	-	349	349	-	-	2	400
62	25	25	x	18	x	-	317	317	-	-	4	346
63	34	34	x	30	x	-	339	339	-	-	4	377
64	27	27	x	26	x	-	289	289	-	-	1	317
60 - 64	227	224	x	135	x	3	1619	1619	-	-	14	1860
65	15	15	x	13	x	-	289	289	-	-	2	306
66	16	16	x	15	x	-	261	261	-	-	2	279
67	16	16	x	14	x	-	232	232	-	-	2	250
68	8	8	x	7	x	-	219	219	-	-	3	230
69	10	10	x	10	x	-	209	209	-	-	2	221
65 - 69	65	65	x	59	x	-	1210	1210	-	-	11	1286
70	5	5	x	5	x	-	194	194	-	-	-	199
71	4	4	x	4	x	-	177	177	-	-	-	181
72	1	1	x	1	x	-	159	159	-	-	-	160
73	2	2	x	2	x	-	146	146	-	-	-	148
74	4	4	x	4	x	-	115	115	-	-	-	119
70 - 74	16	16	x	16	x	-	791	791	-	-	-	807
75 - 79	1	1	x	-	x	-	477	477	-	-	-	478
80 - 84	-	-	x	-	x	-	158	158	-	-	-	158
85 - 89	1	1	x	1	x	-	67	67	-	-	-	68
90 - 94	-	-	x	-	x	-	30	30	-	-	-	30
95+	-	-	x	-	x	-	2	2	-	-	-	2
nezjištěno	2	2	-	-	-	-	1	-	-	1	3	6
Úhrn	17433	14035	87	582	-	3398	14385	6698	105	7582	359	32177
z toho ve věku:												
15 - 64	17348	13950	87	506	-	3398	6070	3963	105	2002	345	23763
65+	83	83	x	76	x	-	2735	2735	-	-	11	2829

2. Ženy

Tab. č. 151 Obyvatelstvo podle ekonomické aktivity, podle věku a podle pohlaví

Karviná

Věk	Osoby ekonomicky aktivní						Osoby ekonomicky neaktivní				Obyvatelstvo s nezjištěnou ekonomickou aktivitou	Obyvatelstvo úhrnem
	celkem	zaměstnané osoby celkem	v tom z toho			nezaměstnaní	celkem	v tom				
			pracující studenti, učni	pracující důchodci	ženy na mateřské dovolené			nepracující důchodci	ostatní s vlastním zdrojem obživy	ostatní ekonomicky neaktivní		
0 - 14	x	x	x	x	x	x	5321	x	x	5321	x	5321
15	1	1	-	-	-	-	440	-	-	440	-	441
16	17	6	4	-	-	11	423	-	3	420	5	445
17	31	10	9	-	-	1	382	1	2	379	2	415
18	95	35	4	-	-	12	315	-	7	308	1	411
19	228	104	4	-	-	16	197	-	18	179	4	429
15 - 19	372	156	21	-	-	29	1757	1	30	1726	12	2141
20	261	152	5	-	-	21	120	4	30	86	1	382
21	339	227	3	1	-	25	112	2	50	81	7	479
22	337	232	8	-	-	37	105	2	57	80	6	482
23	312	223	10	-	-	39	89	2	78	67	11	470
24	331	242	3	-	-	26	89	4	77	42	8	462
20 - 24	1580	1076	29	1	-	148	504	14	292	356	33	2275
25	361	271	3	-	-	38	90	3	84	39	7	494
26	428	336	2	-	-	61	92	10	111	30	13	592
27	405	303	-	-	-	33	102	7	111	25	7	555
28	366	271	1	-	-	37	95	8	98	29	10	511
29	423	309	1	1	-	32	114	2	76	30	8	539
25 - 29	1983	1490	7	1	-	201	493	30	480	153	45	2691
30	340	267	1	-	-	19	73	4	62	19	5	430
31	350	266	-	-	-	17	84	5	48	23	5	431
32	363	273	-	-	-	12	90	10	27	23	1	424
33	374	281	-	1	-	12	93	5	25	29	5	438
34	376	300	-	-	-	9	76	6	26	27	7	442
30 - 34	1803	1387	1	1	-	69	416	30	188	121	23	2165
35	390	311	x	2	-	11	79	14	22	28	6	460
36	439	364	x	-	-	6	75	1	19	22	3	484
37	449	356	x	-	-	7	93	12	15	25	2	503
38	389	310	x	3	-	4	79	5	13	24	1	432
39	341	276	x	-	-	6	65	6	11	19	1	378
35 - 39	2008	1617	x	5	-	34	391	38	80	118	13	2257
40	402	318	x	-	-	2	84	11	5	15	2	435
41	325	249	x	-	-	2	76	20	6	19	4	374
42	381	300	x	-	-	4	81	16	5	12	2	416
43	390	323	x	2	-	-	67	18	4	16	1	429
44	396	340	x	1	-	-	56	16	2	9	2	425
40 - 44	1894	1530	x	3	-	8	364	81	22	71	11	2079
45	420	353	x	6	-	-	67	14	2	19	3	458
46	355	289	x	2	-	-	66	16	5	10	4	390
47	420	349	x	4	-	-	71	21	3	18	3	465
48	410	337	x	4	-	-	73	25	4	19	5	463
49	460	385	x	5	-	-	75	34	2	18	8	522
45 - 49	2065	1713	x	21	-	-	352	110	16	84	23	2298

2. Ženy

Tab. č. 151 Obyvatelstvo podle ekonomické aktivity, podle věku a podle pohlaví

Karviná

Věk	Osoby ekonomicky aktivní						Osoby ekonomicky neaktivní				Obyvatelstvo s nezjištěnou ekonomickou aktivitou	Obyvatelstvo úhrnem
	celkem	zaměstnané osoby celkem	v tom z toho			nezaměstnaní	celkem	v tom				
			pracující studenti, učni	pracující důchodci	ženy na mateřské dovolené			nepracující důchodci	ostatní s vlastním zdrojem obživy	ostatní ekonomicky neaktivní		
50	430	357	x	3	x	73	53	26	4	23	1	484
51	430	364	x	2	x	66	73	48	4	21	6	509
52	446	378	x	2	x	68	70	43	-	27	6	522
53	429	365	x	4	x	64	116	94	1	21	2	547
54	274	228	x	4	x	46	252	233	3	16	1	527
50 - 54	2009	1692	x	15	x	317	564	444	12	108	16	2589
55	162	147	x	8	x	15	275	262	1	12	7	444
56	127	112	x	19	x	15	416	391	-	25	2	545
57	89	87	x	37	x	2	474	458	1	15	5	568
58	79	74	x	51	x	5	486	469	-	17	6	571
59	45	45	x	35	x	-	524	508	-	16	6	575
55 - 59	502	465	x	150	x	37	2175	2088	2	85	26	2703
60	39	39	x	31	x	-	453	441	-	12	3	495
61	31	31	x	27	x	-	416	416	-	-	3	450
62	16	16	x	14	x	-	353	353	-	-	5	374
63	17	17	x	16	x	-	271	270	1	-	-	288
64	9	9	x	8	x	-	321	321	-	-	1	331
60 - 64	112	112	x	96	x	-	1814	1801	1	12	12	1938
65	10	10	x	9	x	-	282	281	-	1	1	293
66	6	6	x	5	x	-	292	291	-	1	2	300
67	7	7	x	7	x	-	302	302	-	-	3	312
68	4	4	x	4	x	-	267	267	-	-	3	274
69	3	3	x	3	x	-	280	280	-	-	-	283
65 - 69	30	30	x	28	x	-	1423	1421	-	2	9	1462
70	3	3	x	2	x	-	270	270	-	-	-	273
71	3	3	x	3	x	-	256	256	-	-	-	259
72	-	-	x	-	x	-	245	244	1	-	-	245
73	1	1	x	-	x	-	262	262	-	-	-	263
74	-	-	x	-	x	-	209	209	-	-	-	209
70 - 74	7	7	x	5	x	-	1242	1241	1	-	-	1249
75 - 79	-	-	x	-	x	-	1016	1016	-	-	-	1016
80 - 84	-	-	x	-	x	-	421	421	-	-	-	421
85 - 89	-	-	x	-	x	-	260	260	-	-	-	260
90 - 94	-	-	x	-	x	-	85	85	-	-	-	85
95+	-	-	x	-	x	-	6	6	-	-	-	6
nezjištěno	-	-	-	-	-	-	-	-	-	-	8	8
Úhrn	14365	11275	58	326	489	3090	18368	9087	1124	8157	231	32964
z toho ve věku:												
15 - 64	14328	11238	58	293	489	3090	8594	4637	1123	2834	214	23136
65+	37	37	x	33	x	-	4453	4450	1	2	9	4499

3. Muži a ženy úhrnem

Tab. č. 151 Obyvatelstvo podle ekonomické aktivity, podle věku a podle pohlaví

Karviná

Věk	Osoby ekonomicky aktivní						Osoby ekonomicky neaktivní				Obyvatelstvo s nezjištěnou ekonomickou aktivitou	Obyvatelstvo úhrnem
	celkem	zaměstnané osoby celkem	v tom			nezaměstnaní	celkem	v tom				
			pracující studenti, učni	pracující důchodci	ženy na mateřské dovolené			nepracující důchodci	ostatní s vlastním zdrojem obživy	ostatní ekonomicky neaktivní		
0 - 14	x	x	x	x	x	x	10900	x	x	10900	x	10900
15	2	2	-	-	-	-	837	-	-	837	-	839
16	47	13	11	-	-	34	827	-	3	824	12	886
17	88	24	19	-	1	64	775	1	3	771	5	868
18	228	66	11	-	12	162	632	1	8	623	6	866
19	467	221	11	1	16	246	370	-	20	350	7	844
15 - 19	832	326	52	1	29	506	3441	2	34	3405	30	4303
20	633	361	9	-	21	272	215	8	32	175	5	853
21	756	488	6	1	25	268	203	5	50	148	13	972
22	777	531	22	-	37	246	215	8	61	146	20	1012
23	777	564	20	-	39	213	189	5	81	103	19	985
24	788	588	17	1	26	200	167	12	82	73	14	969
20 - 24	3731	2532	74	2	148	1199	989	38	306	645	71	4791
25	875	671	6	1	38	204	158	12	89	57	16	1049
26	974	773	7	-	61	201	164	15	115	34	18	1156
27	990	808	-	2	33	182	163	19	113	31	17	1170
28	883	690	2	-	37	193	150	16	102	32	25	1058
29	958	776	2	2	32	182	120	10	79	31	16	1094
25 - 29	4680	3718	17	5	201	962	755	72	498	185	92	5527
30	858	694	1	2	19	164	91	8	64	19	17	966
31	876	701	-	1	17	175	91	16	52	23	18	985
32	872	713	-	2	12	159	67	16	28	23	8	947
33	866	672	1	5	12	194	73	16	28	29	15	954
34	883	721	-	2	9	162	75	18	30	27	17	975
30 - 34	4355	3501	2	12	69	854	397	74	202	121	75	4827
35	892	730	x	5	11	162	77	25	24	28	14	983
36	972	811	x	-	6	161	57	13	22	22	11	1040
37	979	807	x	2	7	172	74	30	19	25	10	1063
38	845	682	x	5	4	163	60	22	14	24	13	918
39	776	635	x	3	6	141	60	27	13	20	16	852
35 - 39	4464	3665	x	15	34	799	328	117	92	119	64	4856
40	811	648	x	2	2	163	45	21	9	15	9	865
41	739	597	x	3	2	142	71	41	11	19	8	818
42	815	659	x	1	4	156	51	30	8	13	13	879
43	816	673	x	7	-	143	62	42	4	16	12	890
44	834	685	x	5	-	149	56	43	4	9	12	902
40 - 44	4015	3262	x	18	8	753	285	177	36	72	54	4354
45	869	713	x	11	-	156	73	50	4	19	8	950
46	791	648	x	9	-	143	66	47	9	10	12	869
47	811	672	x	8	-	139	79	57	4	18	9	899
48	815	665	x	8	-	150	99	72	8	19	10	924
49	851	724	x	9	-	127	108	84	6	18	12	971
45 - 49	4137	3422	x	45	-	715	425	310	31	84	51	4613

3. Muži a ženy úhrnem

Tab. č. 151 Obyvatelstvo podle ekonomické aktivity, podle věku a podle pohlaví

Karviná

Věk	Osoby ekonomicky aktivní						Osoby ekonomicky neaktivní				Obyvatelstvo s nezjištěnou ekonomickou aktivitou	Obyvatelstvo úhrnem
	celkem	zaměstnané osoby celkem	v tom z toho			nezaměstnaní	celkem	v tom				
			pracující studenti, učni	pracující důchodci	ženy na mateřské dovolené			nepracující důchodci	ostatní s vlastním zdrojem obživy	ostatní ekonomicky neaktivní		
50	809	692	x	23	x	117	137	109	5	23	13	959
51	770	654	x	31	x	116	162	133	8	21	10	942
52	791	676	x	38	x	115	214	181	6	27	16	1021
53	749	636	x	36	x	113	262	240	1	21	8	1019
54	543	460	x	28	x	83	415	395	4	16	8	966
50 - 54	3662	3118	x	156	x	544	1190	1058	24	108	55	4907
55	364	329	x	31	x	35	426	412	2	12	9	799
56	348	299	x	59	x	49	627	602	-	25	5	980
57	308	273	x	70	x	35	718	702	1	15	7	1033
58	265	235	x	82	x	30	790	773	-	17	12	1067
59	176	172	x	72	x	4	860	843	1	16	8	1044
55 - 59	1461	1308	x	314	x	153	3421	3332	4	85	41	4923
60	131	128	x	58	x	3	778	766	-	12	6	915
61	80	80	x	61	x	-	765	765	-	-	5	850
62	41	41	x	32	x	-	670	670	-	-	9	720
63	51	51	x	46	x	-	610	609	1	-	4	665
64	36	36	x	34	x	-	610	610	-	-	2	648
60 - 64	339	336	x	231	x	3	3433	3420	1	12	26	3798
65	25	25	x	22	x	-	571	570	-	1	3	599
66	22	22	x	20	x	-	553	552	-	1	4	579
67	23	23	x	21	x	-	534	534	-	-	5	562
68	12	12	x	11	x	-	486	486	-	-	6	504
69	13	13	x	13	x	-	489	489	-	-	2	504
65 - 69	95	95	x	87	x	-	2633	2631	-	2	20	2748
70	8	8	x	7	x	-	464	464	-	-	-	472
71	7	7	x	7	x	-	433	433	-	-	-	440
72	1	1	x	1	x	-	404	403	1	-	-	405
73	3	3	x	2	x	-	408	408	-	-	-	411
74	4	4	x	4	x	-	324	324	-	-	-	328
70 - 74	23	23	x	21	x	-	2033	2032	1	-	-	2056
75 - 79	1	1	x	-	x	-	1493	1493	-	-	-	1494
80 - 84	-	-	x	-	x	-	579	579	-	-	-	579
85 - 89	1	1	x	1	x	-	327	327	-	-	-	328
90 - 94	-	-	x	-	x	-	115	115	-	-	-	115
95+	-	-	x	-	x	-	8	8	-	-	-	8
nezjištěno	2	2	-	-	-	-	1	-	-	1	11	14
Úhrn	31798	25310	145	908	489	6488	32753	15785	1229	15739	590	65141
z toho ve věku:												
15 - 64	31676	25188	145	799	489	6488	14664	8600	1228	4836	559	46899
65+	120	120	x	109	x	-	7188	7185	1	2	20	7328

Tab. č. 152 Obyvatelstvo podle národnosti a podle pohlaví a věku

Karviná

Pohlaví, věk	Národnost											
	česká	moravská	slezská	slovenská	polská	německá	romská	maďarská	ukrajinská	ruská	rusínská	
Muži												
0 - 4	1335	10	5	20	41	2	2	3	1	-	-	
5 - 9	1837	15	5	36	43	1	2	2	1	1	-	
10 - 14	1943	17	11	76	53	4	5	2	-	-	-	
15 - 19	1918	21	25	85	68	1	4	6	1	1	-	
20 - 24	2195	27	24	119	102	-	1	5	1	-	-	
25 - 29	2391	36	24	180	128	4	3	9	2	2	-	
30 - 34	2055	32	17	282	160	2	3	19	3	-	-	
35 - 39	1967	44	17	348	115	4	9	22	4	-	-	
40 - 44	1628	31	12	336	164	4	7	25	-	-	-	
45 - 49	1665	31	37	293	219	1	5	10	1	-	-	
50 - 54	1669	33	30	246	278	1	2	13	1	-	-	
55 - 59	1434	48	42	344	258	8	-	38	4	1	1	
60 - 64	1220	33	6	310	204	9	1	34	1	-	-	
65 - 69	808	22	13	211	167	9	-	22	-	1	-	
70 - 74	524	7	3	107	139	3	1	6	1	1	-	
75 - 79	322	5	8	31	102	3	-	1	-	-	-	
80+	165	3	3	13	71	1	-	1	-	-	-	
nezjištěno	2	-	-	1	-	-	-	-	-	-	-	
celkem	25078	415	282	3038	2312	57	45	218	21	7	1	
%	77,9	1,3	0,9	9,4	7,2	0,2	0,1	0,7	0,1	0,0	0,0	
Ženy												
0 - 4	1298	6	4	15	34	-	6	1	-	-	-	
5 - 9	1714	18	5	48	37	1	7	2	2	-	-	
10 - 14	1851	24	12	62	60	1	5	4	-	-	-	
15 - 19	1919	10	10	89	77	-	3	5	2	-	-	
20 - 24	1985	26	13	101	98	2	2	6	2	-	-	
25 - 29	2325	18	10	148	129	2	3	6	2	1	-	
30 - 34	1814	22	8	151	115	-	3	9	-	1	-	
35 - 39	1836	19	8	200	131	-	6	16	3	1	-	
40 - 44	1568	15	9	246	174	-	7	17	3	-	-	
45 - 49	1756	22	17	221	231	2	3	7	-	1	-	
50 - 54	1885	31	16	253	339	-	3	17	1	2	-	
55 - 59	1937	34	25	289	332	5	2	27	3	-	-	
60 - 64	1283	18	6	272	274	9	-	32	2	2	-	
65 - 69	965	8	7	219	218	4	1	9	4	2	-	
70 - 74	833	8	9	125	238	5	1	9	2	2	-	
75 - 79	702	3	6	48	236	4	-	2	-	2	-	
80+	500	2	7	21	215	5	-	2	2	2	-	
nezjištěno	1	-	-	-	-	-	-	-	-	-	-	
celkem	26172	284	172	2508	2938	40	52	171	28	16	-	
%	79,4	0,9	0,5	7,6	8,9	0,1	0,2	0,5	0,1	0,0	-	

Tab. č. 152 Obyvatelstvo podle národnosti a podle pohlaví a věku

Karviná

Pohlaví, věk	Národnost										Obyvatelstvo celkem	
	bulharská	rumunská	řecká	vietnamská	albánská	chorvatská	srbská	jiná	dvojí	nezjištěno		
Muži												
0 - 4	-	-	-	-	-	-	-	-	1	29	1449	
5 - 9	-	-	1	1	-	-	-	2	4	27	1978	
10 - 14	-	-	2	1	-	-	-	1	2	35	2152	
15 - 19	-	-	1	-	-	-	-	2	2	27	2162	
20 - 24	-	-	1	-	-	-	-	7	4	30	2516	
25 - 29	2	-	5	-	-	-	-	4	10	36	2836	
30 - 34	2	-	8	3	-	-	-	9	8	59	2662	
35 - 39	3	-	5	1	-	-	-	7	11	42	2599	
40 - 44	3	-	1	4	-	1	-	6	9	44	2275	
45 - 49	-	1	7	-	-	-	-	2	11	32	2315	
50 - 54	-	2	1	-	-	-	-	6	6	30	2318	
55 - 59	1	-	3	-	-	-	-	5	10	23	2220	
60 - 64	1	-	9	-	-	-	-	5	10	17	1860	
65 - 69	3	-	5	1	-	-	-	3	3	18	1286	
70 - 74	2	-	1	-	-	-	-	2	2	8	807	
75 - 79	-	-	2	-	-	-	-	1	1	2	478	
80+	-	1	-	-	-	-	-	-	-	-	258	
nezjištěno	-	-	-	-	-	-	-	-	-	3	6	
celkem	17	4	52	11	-	1	-	62	94	462	32177	
%	0,1	0,0	0,2	0,0	-	0,0	-	0,2	0,3	1,4	100,0	
Ženy												
0 - 4	-	-	-	1	-	-	-	1	1	23	1390	
5 - 9	-	-	-	-	-	-	-	1	6	26	1867	
10 - 14	-	-	1	-	-	-	-	3	8	33	2064	
15 - 19	-	-	-	-	-	-	-	2	2	22	2141	
20 - 24	-	-	1	-	-	-	-	1	4	34	2275	
25 - 29	1	-	-	-	-	-	-	2	6	38	2691	
30 - 34	-	-	5	1	-	-	-	2	3	31	2165	
35 - 39	-	-	2	2	-	-	-	5	1	27	2257	
40 - 44	-	-	2	-	-	1	-	5	7	25	2079	
45 - 49	-	-	4	-	-	-	-	2	9	23	2298	
50 - 54	2	-	2	-	-	-	-	4	5	29	2589	
55 - 59	-	-	6	-	-	-	-	4	9	30	2703	
60 - 64	1	-	8	1	-	1	-	6	4	19	1938	
65 - 69	-	-	7	-	-	-	-	3	5	10	1462	
70 - 74	1	-	3	-	-	-	-	1	2	10	1249	
75 - 79	-	-	-	-	-	1	-	1	1	10	1016	
80+	-	-	3	-	-	-	-	-	-	13	772	
nezjištěno	-	-	-	-	-	-	-	-	-	7	8	
celkem	5	-	44	5	-	3	-	43	73	410	32964	
%	0,0	-	0,1	0,0	-	0,0	-	0,1	0,2	1,2	100,0	

Tab. č. 152 Obyvatelstvo podle národnosti a podle pohlaví a věku

Karviná

Pohlaví, věk	Národnost											
	česká	moravská	slezská	slovenská	polská	německá	romská	maďarská	ukrajinská	ruská	rusínská	
Úhrn												
0 - 4	2633	16	9	35	75	2	8	4	1	-	-	
5 - 9	3551	33	10	84	80	2	9	4	3	1	-	
10 - 14	3794	41	23	138	113	5	10	6	-	-	-	
15 - 19	3837	31	35	174	145	1	7	11	3	1	-	
20 - 24	4180	53	37	220	200	2	3	11	3	-	-	
25 - 29	4716	54	34	328	257	6	6	15	4	3	-	
30 - 34	3869	54	25	433	275	2	6	28	3	1	-	
35 - 39	3803	63	25	548	246	4	15	38	7	1	-	
40 - 44	3196	46	21	582	338	4	14	42	3	-	-	
45 - 49	3421	53	54	514	450	3	8	17	1	1	-	
50 - 54	3554	64	46	499	617	1	5	30	2	2	-	
55 - 59	3371	82	67	633	590	13	2	65	7	1	1	
60 - 64	2503	51	12	582	478	18	1	66	3	2	-	
65 - 69	1773	30	20	430	385	13	1	31	4	3	-	
70 - 74	1357	15	12	232	377	8	2	15	3	3	-	
75 - 79	1024	8	14	79	338	7	-	3	-	2	-	
80+	665	5	10	34	286	6	-	3	2	2	-	
nezjištěno	3	-	-	1	-	-	-	-	-	-	-	
celkem	51250	699	454	5546	5250	97	97	389	49	23	1	
%	78,7	1,1	0,7	8,5	8,1	0,1	0,1	0,6	0,1	0,0	0,0	
Z 1000 obyvatel dané národnosti												
0 - 4	51	23	20	6	14	21	82	10	20	-	-	
5 - 9	69	47	22	15	15	21	93	10	61	43	-	
10 - 14	74	59	51	25	22	52	103	15	-	-	-	
15 - 19	75	44	77	31	28	10	72	28	61	43	-	
20 - 24	82	76	81	40	38	21	31	28	61	-	-	
25 - 29	92	77	75	59	49	62	62	39	82	130	-	
30 - 34	75	77	55	78	52	21	62	72	61	43	-	
35 - 39	74	90	55	99	47	41	155	98	143	43	-	
40 - 44	62	66	46	105	64	41	144	108	61	-	-	
45 - 49	67	76	119	93	86	31	82	44	20	43	-	
50 - 54	69	92	101	90	118	10	52	77	41	87	-	
55 - 59	66	117	148	114	112	134	21	167	143	43	1000	
60 - 64	49	73	26	105	91	186	10	170	61	87	-	
65 - 69	35	43	44	78	73	134	10	80	82	130	-	
70 - 74	26	21	26	42	72	82	21	39	61	130	-	
75 - 79	20	11	31	14	64	72	-	8	-	87	-	
80+	13	7	22	6	54	62	-	8	41	87	-	
nezjištěno	0	-	-	0	-	-	-	-	-	-	-	
celkem	1000	1000	1000	1000	1000	1000	1000	1000	1000	1000	1000	

Tab. č. 152 Obyvatelstvo podle národnosti a podle pohlaví a věku

Karviná

Pohlaví, věk	Národnost										Obyvatelstvo celkem	
	bulharská	rumunská	řecká	vietnamská	albánská	chorvatská	srbská	jiná	dvojí	nezjištěno		
Úhrn												
0 - 4	-	-	-	1	-	-	-	1	2	52	2839	
5 - 9	-	-	1	1	-	-	-	3	10	53	3845	
10 - 14	-	-	3	1	-	-	-	4	10	68	4216	
15 - 19	-	-	1	-	-	-	-	4	4	49	4303	
20 - 24	-	-	2	-	-	-	-	8	8	64	4791	
25 - 29	3	-	5	-	-	-	-	6	16	74	5527	
30 - 34	2	-	13	4	-	-	-	11	11	90	4827	
35 - 39	3	-	7	3	-	-	-	12	12	69	4856	
40 - 44	3	-	3	4	-	2	-	11	16	69	4354	
45 - 49	-	1	11	-	-	-	-	4	20	55	4613	
50 - 54	2	2	3	-	-	-	-	10	11	59	4907	
55 - 59	1	-	9	-	-	-	-	9	19	53	4923	
60 - 64	2	-	17	1	-	1	-	11	14	36	3798	
65 - 69	3	-	12	1	-	-	-	6	8	28	2748	
70 - 74	3	-	4	-	-	-	-	3	4	18	2056	
75 - 79	-	-	2	-	-	1	-	2	2	12	1494	
80+	-	1	3	-	-	-	-	-	-	13	1030	
nezjištěno	-	-	-	-	-	-	-	-	-	10	14	
celkem	22	4	96	16	-	4	-	105	167	872	65141	
%	0,0	0,0	0,1	0,0	-	0,0	-	0,2	0,3	1,3	100,0	
Z 1000 obyvatel dané národnosti												
0 - 4	-	-	-	63	X	-	X	10	12	60	44	
5 - 9	-	-	10	63	X	-	X	29	60	61	59	
10 - 14	-	-	31	63	X	-	X	38	60	78	65	
15 - 19	-	-	10	-	X	-	X	38	24	56	66	
20 - 24	-	-	21	-	X	-	X	76	48	73	74	
25 - 29	136	-	52	-	X	-	X	57	96	85	85	
30 - 34	91	-	135	250	X	-	X	105	66	103	74	
35 - 39	136	-	73	188	X	-	X	114	72	79	75	
40 - 44	136	-	31	250	X	500	X	105	96	79	67	
45 - 49	-	250	115	-	X	-	X	38	120	63	71	
50 - 54	91	500	31	-	X	-	X	95	66	68	75	
55 - 59	45	-	94	-	X	-	X	86	114	61	76	
60 - 64	91	-	177	63	X	250	X	105	84	41	58	
65 - 69	136	-	125	63	X	-	X	57	48	32	42	
70 - 74	136	-	42	-	X	-	X	29	24	21	32	
75 - 79	-	-	21	-	X	250	X	19	12	14	23	
80+	-	250	31	-	X	-	X	-	-	15	16	
nezjištěno	-	-	-	-	X	-	X	-	-	11	0	
celkem	1000	1000	1000	1000	X	1000	X	1000	1000	1000	1000	

Tab. č. 153 Obyvatelstvo podle národnosti a podle mateřského jazyka a pohlaví

Karviná

Mateřský jazyk, pohlaví	Národnost													Obyvatelstvo celkem
	česká	moravská	slezská	slovenská	polská	německá	romská	maďarská	ukrajinská	ruská	vietnamská	ostatní	nezjištěno	
Český														
muži	24124	387	199	419	319	26	12	38	6	2	-	93	236	25861
ženy	24947	263	122	354	298	7	18	23	4	1	-	70	228	26335
celkem	49071	650	321	773	617	33	30	61	10	3	-	163	464	52196
Slovenský														
muži	432	12	1	2539	3	-	4	9	1	1	-	19	42	3063
ženy	465	10	-	2081	2	-	10	7	1	1	-	17	35	2629
celkem	897	22	1	4620	5	-	14	16	2	2	-	36	77	5692
Romský														
muži	66	1	-	29	-	-	24	1	-	-	-	3	3	127
ženy	71	-	-	24	-	-	21	-	-	-	-	1	2	119
celkem	137	1	-	53	-	-	45	1	-	-	-	4	5	246
Polský														
muži	138	1	20	3	1869	2	-	-	-	-	-	4	11	2048
ženy	269	7	14	3	2479	-	-	-	1	-	-	2	13	2788
celkem	407	8	34	6	4348	2	-	-	1	-	-	6	24	4836
Německý														
muži	15	-	4	-	-	28	-	-	-	-	-	1	1	49
ženy	27	-	2	3	2	31	-	-	-	-	-	-	3	68
celkem	42	-	6	3	2	59	-	-	-	-	-	1	4	117
Anglický														
muži	-	-	-	-	1	-	-	-	-	-	-	3	-	4
ženy	-	-	-	-	-	-	-	-	-	-	-	-	-	-
celkem	-	-	-	-	1	-	-	-	-	-	-	3	-	4
Ruský														
muži	1	-	-	-	-	-	-	-	-	3	-	-	1	5
ženy	-	-	-	-	-	-	-	-	-	2	13	-	2	17
celkem	1	-	-	-	-	-	-	-	-	2	16	-	3	22
Ostatní														
muži	217	14	57	34	111	1	5	170	14	1	10	108	15	757
ženy	312	4	34	32	149	1	3	140	20	1	5	78	10	789
celkem	529	18	91	66	260	2	8	310	34	2	15	186	25	1546
Nezjištěno														
muži	85	-	1	14	9	-	-	-	-	-	1	-	153	263
ženy	81	-	-	11	8	1	-	1	-	-	-	-	117	219
celkem	166	-	1	25	17	1	-	1	-	-	1	-	270	482
Úhrnem														
muži	25078	415	282	3038	2312	57	45	218	21	7	11	231	462	32177
ženy	26172	284	172	2508	2938	40	52	171	28	16	5	168	410	32964
celkem	51250	699	454	5546	5250	97	97	389	49	23	16	399	872	65141

1. Muži

Tab. č. 154 Obyvatelstvo podle národnosti, podle nejvyššího ukončeného vzdělání, ekonomické aktivity, postavení v zaměstnání, odvětví ekonomické činnosti, druhého zaměstnání a podle pohlaví

Karviná

Nejvyšší ukončené vzdělání, ekonomická aktivita, postavení v zaměstnání, odvětví ekonomické činnosti, druhé zaměstnání	Národnost											
	česká	moravská	slezská	slovenská	polská	německá	romská	maďarská	ukrajinská	ruská	rusínská	
A. Nejvyšší ukončené vzdělání												
bez vzdělání	71	1	-	25	9	-	2	3	-	-	-	-
neukončené základní vzdělání	69	5	-	22	11	-	1	1	-	-	-	-
základní vzdělání	4188	48	41	744	321	14	21	77	2	2	-	-
vyučení bez maturity	4695	87	51	818	505	9	4	60	5	2	-	-
střední odborné bez maturity	5284	109	47	759	430	9	4	47	5	-	-	-
učební obory s maturitou	527	6	7	65	33	1	1	3	-	-	-	-
úplné střední všeobecné s maturitou	614	8	12	73	100	4	1	4	-	-	-	-
úplné střední odborné s maturitou	2813	65	67	257	400	6	1	10	5	-	-	1
nástavbové studium	334	7	6	25	54	3	-	1	-	-	-	-
vyšší odborné vzdělání	119	4	3	13	30	-	-	-	-	-	-	-
vysokoškolské bakalářské	78	3	2	2	11	-	-	1	-	1	-	-
vysokoškolské	928	29	22	66	246	3	-	1	2	1	-	-
vědecká příprava	12	-	2	1	5	1	-	-	-	-	-	-
nezjištěno	231	1	1	36	20	-	1	3	-	-	-	-
děti do 15 let	5115	42	21	132	137	7	9	7	2	1	-	-
obyvatelstvo úhrnem	25078	415	282	3038	2312	57	45	218	21	7	1	1
B. Ekonomická aktivita												
ekonomicky aktivní osoby	13541	244	163	1779	1207	23	31	109	12	2	-	-
v tom:												
zaměstnané osoby, zaměstnavatelé, sam. činní	10363	189	132	1325	1010	14	12	68	8	2	-	-
pracující důchodci	393	9	4	76	79	2	-	9	2	-	-	-
pracující studenti a učni	75	3	-	1	6	-	-	-	-	-	-	-
ženy na mateřské dovolené	-	-	-	-	-	-	-	-	-	-	-	-
nezaměstnaní	2710	43	27	377	112	7	19	32	2	-	-	-
ekonomicky neaktivní osoby	11352	170	119	1233	1092	33	12	105	9	5	1	1
v tom:												
nepřpracující důchodci	4402	112	68	1022	846	26	3	95	4	3	1	1
ostatní s vlastním zdrojem obživy	83	-	-	8	7	-	-	-	2	-	-	-
žáci, studenti, učni	4987	43	45	174	191	5	6	7	1	2	-	-
ostatní závislé osoby	1880	15	6	29	48	2	3	3	2	-	-	-
osoby s nezj. ek. aktivitou	185	1	-	26	13	1	2	4	-	-	-	-
obyvatelstvo úhrnem	25078	415	282	3038	2312	57	45	218	21	7	1	1

1. Muži

Tab. č. 154 Obyvatelstvo podle národnosti, podle nejvyššího ukončeného vzdělání, ekonomické aktivity, postavení v zaměstnání, odvětví ekonomické činnosti, druhého zaměstnání a podle pohlaví

Karviná

Nejvyšší ukončené vzdělání, ekonomická aktivita, postavení v zaměstnání, odvětví ekonomické činnosti, druhé zaměstnání	Národnost										Obyvatelstvo celkem	
	bulharská	rumunská	řecká	vietnamská	albánská	chorvatská	srbská	jiná	dvoji	nezjištěno		
A. Nejvyšší ukončené vzdělání												
bez vzdělání	-	-	-	-	-	-	-	-	-	-	3	114
neukončené základní vzdělání	-	-	-	-	-	-	-	-	1	2	2	114
základní vzdělání	6	2	7	3	-	-	-	10	10	48	5544	
vyučení bez maturity	-	-	7	2	-	-	-	10	19	53	6327	
střední odborné bez maturity	2	1	17	-	-	-	-	7	27	58	6806	
učební obory s maturitou	1	-	1	-	-	-	-	3	2	9	659	
úplné střední všeobecné s maturitou	-	-	3	1	-	1	-	2	1	3	827	
úplné střední odborné s maturitou	4	1	9	1	-	-	-	11	19	36	3706	
nástavbové studium	-	-	1	-	-	-	-	2	-	6	439	
vyšší odborné vzdělání	-	-	-	-	-	-	-	1	1	2	173	
vysokoškolské bakalářské	-	-	-	1	-	-	-	2	-	3	104	
vysokoškolské	1	-	4	-	-	-	-	8	5	18	1334	
vědecká příprava	-	-	-	-	-	-	-	2	1	-	24	
nezjištěno	3	-	-	1	-	-	-	-	-	130	427	
děti do 15 let	-	-	3	2	-	-	-	3	7	91	5579	
obyvatelstvo úhrnem	17	4	52	11	-	1	-	62	94	462	32177	
B. Ekonomická aktivita												
ekonomicky aktivní osoby	11	2	29	7	-	-	-	40	57	176	17433	
v tom:												
zaměstnané osoby, zaměstnavatelé, sam. činní	10	-	22	7	-	-	-	30	40	134	13366	
pracující důchodci	-	-	2	-	-	-	-	-	3	3	582	
pracující studenti a učni	-	-	-	-	-	-	-	2	-	-	87	
ženy na mateřské dovolené	-	-	-	-	-	-	-	-	-	-	-	
nezaměstnaní	1	2	5	-	-	-	-	8	14	39	3398	
ekonomicky neaktivní osoby	5	2	23	3	-	1	-	22	36	162	14385	
v tom:												
nepracující důchodci	5	1	19	1	-	-	-	14	26	50	6698	
ostatní s vlastním zdrojem obživy	-	1	-	-	-	1	-	1	-	2	105	
žáci, studenti, učni	-	-	4	2	-	-	-	5	8	76	5556	
ostatní závislé osoby	-	-	-	-	-	-	-	2	2	34	2026	
osoby s nezj. ek. aktivitou	1	-	-	1	-	-	-	-	1	124	359	
obyvatelstvo úhrnem	17	4	52	11	-	1	-	62	94	462	32177	

1. Muži

Tab. č. 154 Obyvatelstvo podle národnosti, podle nejvyššího ukončeného vzdělání, ekonomické aktivity, postavení v zaměstnání, odvětví ekonomické činnosti, druhého zaměstnání a podle pohlaví

Karviná

Nejvyšší ukončené vzdělání, ekonomická aktivita, postavení v zaměstnání, odvětví ekonomické činnosti, druhé zaměstnání	Národnost										
	česká	moravská	slezská	slovenská	polská	německá	romská	maďarská	ukrajinská	ruská	rusínská
C. Postavení v zaměstnání ekonomicky aktivních osob											
zaměstnavatelé	343	5	3	34	52	2	1	2	-	-	-
z toho:											
s 1 - 19 zaměstnanci	B	B	B	B	B	B	B	B	B	B	B
s 20 - 49 zaměstnanci	B	B	B	B	B	B	B	B	B	B	B
s 50 - 99 zaměstnanci	B	B	B	B	B	B	B	B	B	B	B
se 100 a více zaměstnanci	B	B	B	B	B	B	B	B	B	B	B
zaměstnanci v pracovním a služebním poměru	10065	194	134	1300	960	14	14	77	7	-	-
ostatní zaměstnanci	832	10	8	167	65	1	1	12	2	-	-
samostatně činní	730	15	12	63	74	2	3	2	3	2	-
členové produkčních družstev	3	-	-	-	-	-	1	-	-	-	-
pomáhající rodinní příslušníci	17	1	-	3	-	-	-	-	-	-	-
nezjištěné postavení v zaměstnání	1551	19	6	212	56	4	11	16	-	-	-
ekonomicky aktivní osoby úhrnem	13541	244	163	1779	1207	23	31	109	12	2	-
D. Odvětví ekonomické činnosti ekonomicky aktivních osob											
zemědělství, lesnictví, rybolov	72	3	2	9	9	-	-	1	-	-	-
průmysl	6231	96	75	1006	614	6	10	70	2	1	-
stavebnictví	1097	21	12	155	83	1	4	9	3	-	-
obchod, opravy motor. vozidel a spotř. zboží	743	13	6	60	74	2	1	4	2	-	-
pohostinství a ubytování	304	10	1	32	18	2	1	-	-	-	-
doprava, pošta a telekomunikace	931	16	18	82	80	2	1	5	1	-	-
peněžnictví a pojišťovnictví	130	1	-	14	15	2	-	1	-	-	-
činnosti v oblasti nemovitostí, služby pro podniky	452	9	10	41	49	-	2	-	1	-	-
výzkum a vývoj	13	-	-	1	1	-	-	-	-	-	-
veřejná správa, obrana, sociální zabezpečení	877	26	14	49	64	1	-	1	-	-	-
školství	214	8	7	23	33	1	1	1	-	-	-
zdravotnictví, veterinární a sociální činnosti	261	7	4	24	49	-	-	-	-	-	-
ostatní veřejné a osobní služby	498	9	7	47	52	1	1	3	-	1	-
nezjištěno	1718	25	7	236	66	5	10	14	3	-	-
ekonomicky aktivní osoby úhrnem	13541	244	163	1779	1207	23	31	109	12	2	-
E. Pracující s druhým zaměstnáním											
jako samostatně činní	273	5	3	18	40	1	-	1	-	-	-
ostatní	161	4	3	24	29	-	-	-	-	-	-
pracující s druhým zaměstnáním úhrnem	434	9	6	42	69	1	-	1	-	-	-

1. Muži

Tab. č. 154 Obyvatelstvo podle národnosti, podle nejvyššího ukončeného vzdělání, ekonomické aktivity, postavení v zaměstnání, odvětví ekonomické činnosti, druhého zaměstnání a podle pohlaví

Karviná

Nejvyšší ukončené vzdělání, ekonomická aktivita, postavení v zaměstnání, odvětví ekonomické činnosti, druhé zaměstnání	Národnost										Obyvatelstvo celkem
	bulharská	rumunská	řecká	vietnamská	albánská	chorvatská	srbská	jiná	dvoji	nezjištěno	
C. Postavení v zaměstnání ekonomicky aktivních osob											
zaměstnavatelé	-	-	-	1	-	-	-	5	1	2	451
z toho:											
s 1 - 19 zaměstnanci	B	B	B	B	B	B	B	B	B	B	B
s 20 - 49 zaměstnanci	B	B	B	B	B	B	B	B	B	B	B
s 50 - 99 zaměstnanci	B	B	B	B	B	B	B	B	B	B	B
se 100 a více zaměstnanci	B	B	B	B	B	B	B	B	B	B	B
zaměstnanci v pracovním a služebním poměru	8	-	20	-	-	-	-	28	44	125	1290
ostatní zaměstnanci	1	-	2	-	-	-	-	-	7	8	1116
samostatně činní	1	-	6	6	-	-	-	1	1	17	938
členové produkčních družstev	-	-	-	-	-	-	-	-	-	-	4
pomáhající rodinní příslušníci	-	-	-	-	-	-	-	-	-	1	22
nezjištěné postavení v zaměstnání	1	2	1	-	-	-	-	6	4	23	1912
ekonomicky aktivní osoby úhrnem	11	2	29	7	-	-	-	40	57	176	17433
D. Odvětví ekonomické činnosti ekonomicky aktivních osob											
zemědělství, lesnictví, rybolov	-	-	-	-	-	-	-	-	-	-	96
průmysl	9	-	10	1	-	-	-	11	29	81	8252
stavebnictví	1	-	2	-	-	-	-	4	4	13	1409
obchod, opravy motor. vozidel a spotř. zboží	-	-	3	5	-	-	-	8	2	7	930
pohostinství a ubytování	-	-	3	-	-	-	-	-	1	2	374
doprava, pošta a telekomunikace	-	-	1	-	-	-	-	1	3	12	1153
peněžnictví a pojišťovnictví	-	-	1	-	-	-	-	1	2	1	168
činnosti v oblasti nemovitostí, služby pro podniky	-	-	3	-	-	-	-	-	3	7	577
výzkum a vývoj	-	-	-	-	-	-	-	-	-	1	16
veřejná správa, obrana, sociální zabezpečení	-	-	1	-	-	-	-	3	4	9	1049
školství	-	-	2	-	-	-	-	2	1	3	296
zdravotnictví, veterinární a sociální činnosti	-	-	1	-	-	-	-	3	2	3	354
ostatní veřejné a osobní služby	-	-	-	-	-	-	-	1	1	5	626
nezjištěno	1	2	2	1	-	-	-	6	5	32	2133
ekonomicky aktivní osoby úhrnem	11	2	29	7	-	-	-	40	57	176	17433
E. Pracující s druhým zaměstnáním											
jako samostatně činní	-	-	1	-	-	-	-	3	1	7	353
ostatní	-	-	1	-	-	-	-	1	2	3	228
pracující s druhým zaměstnáním úhrnem	-	-	2	-	-	-	-	4	3	10	581

2. Ženy

Tab. č. 154 Obyvatelstvo podle národnosti, podle nejvyššího ukončeného vzdělání, ekonomické aktivity, postavení v zaměstnání, odvětví ekonomické činnosti, druhého zaměstnání a podle pohlaví

Karviná

Nejvyšší ukončené vzdělání, ekonomická aktivita, postavení v zaměstnání, odvětví ekonomické činnosti, druhé zaměstnání	Národnost										
	česká	moravská	slezská	slovenská	polská	německá	romská	maďarská	ukrajinská	ruská	rusínská
A. Nejvyšší ukončené vzdělání											
bez vzdělání	148	2	-	36	22	2	3	5	-	1	-
neukončené základní vzdělání	106	1	1	21	18	-	1	5	1	-	-
základní vzdělání	7619	66	54	1088	1013	22	26	94	6	5	-
vyučení bez maturity	3121	35	20	327	400	7	1	16	2	3	-
střední odborné bez maturity	3905	38	15	349	390	1	2	20	3	-	-
učební obory s maturitou	226	-	1	18	15	-	-	-	2	-	-
úplně střední všeobecné s maturitou	1189	13	18	121	191	1	-	11	2	-	-
úplně střední odborné s maturitou	3307	53	22	269	460	2	-	8	4	3	-
nástavbové studium	461	9	7	41	68	1	-	3	-	1	-
vyšší odborné vzdělání	171	3	1	10	38	-	-	-	1	1	-
vysokoškolské bakalářské	68	4	1	7	12	-	-	-	-	-	-
vysokoškolské	762	11	7	63	163	1	-	2	5	2	-
vědecká příprava	6	-	2	-	2	-	-	-	-	-	-
nezjištěno	220	1	2	33	15	1	1	-	-	-	-
děti do 15 let	4863	48	21	125	131	2	18	7	2	-	-
obyvatelstvo úhrnem	26172	284	172	2508	2938	40	52	171	28	16	-
B. Ekonomická aktivita											
ekonomicky aktivní osoby	11572	133	71	1145	1135	6	20	71	9	4	-
v tom:											
zaměstnané osoby, zaměstnavatelé, sam. činní	8297	104	58	798	945	3	6	43	6	4	-
pracující důchodci	238	3	1	32	42	2	-	2	-	-	-
pracující studenti a učni	52	-	-	2	3	1	-	-	-	-	-
ženy na mateřské dovolené	425	1	1	27	26	-	-	4	-	-	-
nezaměstnaní	2560	25	11	286	119	-	14	22	3	-	-
ekonomicky neaktivní osoby	14464	151	99	1352	1800	33	32	100	19	12	-
v tom:											
nepracující důchodci	6217	73	59	985	1476	31	6	77	12	10	-
ostatní s vlastním zdrojem obživy	967	12	2	71	43	-	3	2	1	-	-
žáci, studenti, učni	4889	52	29	192	187	2	12	11	5	-	-
ostatní závislé osoby	2391	14	9	104	94	-	11	10	1	2	-
osoby s nezj. ek. aktivitou	136	-	2	11	3	1	-	-	-	-	-
obyvatelstvo úhrnem	26172	284	172	2508	2938	40	52	171	28	16	-

2. Ženy

Tab. č. 154 Obyvatelstvo podle národnosti, podle nejvyššího ukončeného vzdělání, ekonomické aktivity, postavení v zaměstnání, odvětví ekonomické činnosti, druhého zaměstnání a podle pohlaví

Karviná

Nejvyšší ukončené vzdělání, ekonomická aktivita, postavení v zaměstnání, odvětví ekonomické činnosti, druhé zaměstnání	Národnost										Obyvatelstvo celkem	
	bulharská	rumunská	řecká	vietnamská	albánská	chorvatská	srbská	jiná	dvoji	nezjištěno		
A. Nejvyšší ukončené vzdělání												
bez vzdělání	-	-	1	-	-	-	-	1	-	2	223	
neukončené základní vzdělání	1	-	-	-	-	-	-	2	-	3	160	
základní vzdělání	-	-	16	3	-	-	-	6	19	86	10123	
vyučení bez maturity	-	-	9	-	-	2	-	7	5	32	3987	
střední odborné bez maturity	3	-	3	-	-	1	-	4	13	41	4788	
učební obory s maturitou	-	-	1	-	-	-	-	-	1	1	265	
úplné střední všeobecné s maturitou	-	-	-	-	-	-	-	6	7	18	1577	
úplné střední odborné s maturitou	1	-	10	1	-	-	-	6	7	41	4194	
nástavbové studium	-	-	2	-	-	-	-	1	3	2	599	
vyšší odborné vzdělání	-	-	1	-	-	-	-	1	-	-	227	
vysokoškolské bakalářské	-	-	-	-	-	-	-	-	-	1	93	
vysokoškolské	-	-	-	-	-	-	-	4	3	9	1032	
vědecká příprava	-	-	-	-	-	-	-	-	-	-	10	
nezjištěno	-	-	-	-	-	-	-	-	-	92	365	
děti do 15 let	-	-	1	1	-	-	-	5	15	82	5321	
obyvatelstvo úhrnem	5	-	44	5	-	3	-	43	73	410	32964	
B. Ekonomická aktivita												
ekonomicky aktivní osoby	2	-	17	2	-	1	-	17	28	132	14365	
v tom:												
zaměstnané osoby, zaměstnavatelé, sam. činní	2	-	12	2	-	1	-	12	15	94	10402	
pracující důchodci	-	-	1	-	-	-	-	1	-	4	326	
pracující studenti a učni	-	-	-	-	-	-	-	-	-	-	58	
ženy na mateřské dovolené	-	-	-	-	-	-	-	-	-	5	489	
nezaměstnaní	-	-	4	-	-	-	-	4	13	29	3090	
ekonomicky neaktivní osoby	3	-	27	3	-	2	-	26	44	201	18368	
v tom:												
nepracující důchodci	2	-	25	1	-	2	-	14	21	76	9087	
ostatní s vlastním zdrojem obživy	1	-	1	1	-	-	-	3	3	14	1124	
žáci, studenti, učni	-	-	1	-	-	-	-	5	15	70	5470	
ostatní závislé osoby	-	-	-	1	-	-	-	4	5	41	2687	
osoby s nezj. ek. aktivitou	-	-	-	-	-	-	-	-	1	77	231	
obyvatelstvo úhrnem	5	-	44	5	-	3	-	43	73	410	32964	

2. Ženy

Tab. č. 154 Obyvatelstvo podle národnosti, podle nejvyššího ukončeného vzdělání, ekonomické aktivity, postavení v zaměstnání, odvětví ekonomické činnosti, druhého zaměstnání a podle pohlaví

Karviná

Nejvyšší ukončené vzdělání, ekonomická aktivita, postavení v zaměstnání, odvětví ekonomické činnosti, druhé zaměstnání	Národnost										
	česká	moravská	slezská	slovenská	polská	německá	romská	maďarská	ukrajinská	ruská	rusínská
C. Postavení v zaměstnání ekonomicky aktivních osob											
zaměstnavatelé	192	1	-	14	24	-	-	1	-	-	-
z toho:											
s 1 - 19 zaměstnanci	B	B	B	B	B	B	B	B	B	B	B
s 20 - 49 zaměstnanci	B	B	B	B	B	B	B	B	B	B	B
s 50 - 99 zaměstnanci	B	B	B	B	B	B	B	B	B	B	B
se 100 a více zaměstnanci	B	B	B	B	B	B	B	B	B	B	B
zaměstnanci v pracovním a služebním poměru	8704	108	56	852	928	2	7	46	6	3	-
ostatní zaměstnanci	772	6	7	77	62	3	-	8	1	-	-
samostatně činní	433	10	4	34	56	1	-	2	1	1	-
členové produkčních družstev	3	-	-	-	-	-	-	-	-	-	-
pomáhající rodinní příslušníci	44	-	-	2	3	-	1	-	-	-	-
nezjištěné postavení v zaměstnání	1424	8	4	166	62	-	12	14	1	-	-
ekonomicky aktivní osoby úhrnem	11572	133	71	1145	1135	6	20	71	9	4	-
D. Odvětví ekonomické činnosti ekonomicky aktivních osob											
zemědělství, lesnictví, rybolov	48	2	-	7	6	-	-	-	-	-	-
průmysl	1985	26	10	210	186	-	-	7	2	2	-
stavebnictví	164	-	1	20	23	-	-	2	-	-	-
obchod, opravy motor. vozidel a spotř. zboží	1985	22	7	161	162	2	2	19	-	-	-
pohostinství a ubytování	861	5	5	87	49	-	-	7	-	-	-
doprava, pošta a telekomunikace	505	11	3	42	34	-	-	2	-	-	-
peněžnictví a pojišťovnictví	291	2	3	24	39	-	-	1	-	-	-
činnosti v oblasti nemovitostí, služby pro podniky	430	5	5	57	33	1	1	1	1	-	-
výzkum a vývoj	2	-	-	-	1	-	-	-	-	-	-
veřejná správa, obrana, sociální zabezpečení	666	6	7	61	76	-	-	1	-	-	-
školství	972	18	7	91	128	2	3	3	2	-	-
zdravotnictví, veterinární a sociální činnosti	1328	14	13	138	232	1	2	2	3	1	-
ostatní veřejné a osobní služby	709	12	4	63	88	-	-	9	-	1	-
nezjištěno	1626	10	6	184	78	-	12	17	1	-	-
ekonomicky aktivní osoby úhrnem	11572	133	71	1145	1135	6	20	71	9	4	-
E. Pracující s druhým zaměstnáním											
jako samostatně činní	126	2	2	5	14	-	-	1	1	1	-
ostatní	127	1	1	8	19	-	-	1	1	-	-
pracující s druhým zaměstnáním úhrnem	253	3	3	13	33	-	-	2	2	1	-

2. Ženy

Tab. č. 154 Obyvatelstvo podle národnosti, podle nejvyššího ukončeného vzdělání, ekonomické aktivity, postavení v zaměstnání, odvětví ekonomické činnosti, druhého zaměstnání a podle pohlaví

Karviná

Nejvyšší ukončené vzdělání, ekonomická aktivita, postavení v zaměstnání, odvětví ekonomické činnosti, druhé zaměstnání	Národnost										Obyvatelstvo celkem	
	bulharská	rumunská	řecká	vietnamská	albánská	chorvatská	srbská	jiná	dvoji	nezjištěno		
C. Postavení v zaměstnání ekonomicky aktivních osob												
zaměstnavatelé	-	-	-	-	-	-	-	-	-	-	2	234
z toho:												
s 1 - 19 zaměstnanci	B	B	B	B	B	B	B	B	B	B	B	B
s 20 - 49 zaměstnanci	B	B	B	B	B	B	B	B	B	B	B	B
s 50 - 99 zaměstnanci	B	B	B	B	B	B	B	B	B	B	B	B
se 100 a více zaměstnanci	B	B	B	B	B	B	B	B	B	B	B	B
zaměstnanci v pracovním a služebním poměru	1	-	12	-	-	1	-	13	20	95	10854	
ostatní zaměstnanci	-	-	-	-	-	-	-	1	2	4	943	
samostatně činní	1	-	2	2	-	-	-	1	1	3	552	
členové produkčních družstev	-	-	1	-	-	-	-	-	-	-	4	
pomáhající rodinní příslušníci	-	-	-	-	-	-	-	-	-	1	51	
nezjištěné postavení v zaměstnání	-	-	2	-	-	-	-	2	5	27	1727	
ekonomicky aktivní osoby úhrnem	2	-	17	2	-	1	-	17	28	132	14365	
D. Odvětví ekonomické činnosti ekonomicky aktivních osob												
zemědělství, lesnictví, rybolov	-	-	-	-	-	-	-	-	-	1	64	
průmysl	-	-	4	-	-	-	-	1	6	18	2457	
stavebnictví	-	-	-	-	-	-	-	-	1	2	213	
obchod, opravy motor. vozidel a spotř. zboží	1	-	5	2	-	-	-	2	4	18	2392	
pohostinství a ubytování	-	-	1	-	-	-	-	-	2	8	1025	
doprava, pošty a telekomunikace	-	-	-	-	-	-	-	2	1	4	604	
peněžnictví a pojišťovnictví	-	-	-	-	-	-	-	-	2	4	366	
činnosti v oblasti nemovitostí, služby pro podniky	-	-	1	-	-	-	-	1	1	7	544	
výzkum a vývoj	-	-	-	-	-	-	-	1	-	-	4	
veřejná správa, obrana, sociální zabezpečení	1	-	1	-	-	-	-	-	1	13	833	
školství	-	-	1	-	-	-	-	3	4	5	1239	
zdravotnictví, veterinární a sociální činnosti	-	-	1	-	-	-	1	3	-	16	1755	
ostatní veřejné a osobní služby	-	-	-	-	-	-	-	2	-	7	895	
nezjištěno	-	-	3	-	-	-	-	2	6	29	1974	
ekonomicky aktivní osoby úhrnem	2	-	17	2	-	1	-	17	28	132	14365	
E. Pracující s druhým zaměstnáním												
jako samostatně činní	-	-	1	-	-	-	-	1	1	1	156	
ostatní	-	-	-	-	-	-	-	-	-	3	161	
pracující s druhým zaměstnáním úhrnem	-	-	1	-	-	-	-	1	1	4	317	

3. Muži a ženy úhrnem

Tab. č. 154 Obyvatelstvo podle národnosti, podle nejvyššího ukončeného vzdělání, ekonomické aktivity, postavení v zaměstnání, odvětví ekonomické činnosti, druhého zaměstnání a podle pohlaví

Karviná

Nejvyšší ukončené vzdělání, ekonomická aktivita, postavení v zaměstnání, odvětví ekonomické činnosti, druhé zaměstnání	Národnost											
	česká	moravská	slezská	slovenská	polská	německá	romská	maďarská	ukrajinská	ruská	rusínská	
A. Nejvyšší ukončené vzdělání												
bez vzdělání	219	3	-	61	31	2	5	8	-	1	-	
neukončené základní vzdělání	175	6	1	43	29	-	2	6	1	-	-	
základní vzdělání	11807	114	95	1832	1334	36	47	171	8	7	-	
vyučení bez maturity	7816	122	71	1145	905	16	5	76	7	5	-	
střední odborné bez maturity	9189	147	62	1108	820	10	6	67	8	-	-	
učební obory s maturitou	753	6	8	83	48	1	1	3	2	-	-	
úplné střední všeobecné s maturitou	1803	21	30	194	291	5	1	15	2	-	-	
úplné střední odborné s maturitou	6120	118	89	526	860	8	1	18	9	3	1	
nástavbové studium	795	16	13	66	122	4	-	4	-	1	-	
vyšší odborné vzdělání	290	7	4	23	68	-	-	-	1	1	-	
vysokoškolské bakalářské	146	7	3	9	23	-	-	1	-	1	-	
vysokoškolské	1690	40	29	129	409	4	-	3	7	3	-	
vědecká příprava	18	-	4	1	7	1	-	-	-	-	-	
nezjištěno	451	2	3	69	35	1	2	3	-	-	-	
děti do 15 let	9978	90	42	257	268	9	27	14	4	1	-	
obyvatelstvo úhrnem	51250	699	454	5546	5250	97	97	389	49	23	1	
B. Ekonomická aktivita												
ekonomicky aktivní osoby	25113	377	234	2924	2342	29	51	180	21	6	-	
v tom:												
zaměstnané osoby, zaměstnavatelé, sam. činní	18660	293	190	2123	1955	17	18	111	14	6	-	
pracující důchodci	631	12	5	108	121	4	-	11	2	-	-	
pracující studenti a učni	127	3	-	3	9	1	-	-	-	-	-	
ženy na mateřské dovolené	425	1	1	27	26	-	-	4	-	-	-	
nezaměstnaní	5270	68	38	663	231	7	33	54	5	-	-	
ekonomicky neaktivní osoby	25816	321	218	2585	2892	66	44	205	28	17	1	
v tom:												
nepracující důchodci	10619	185	127	2007	2322	57	9	172	16	13	1	
ostatní s vlastním zdrojem obživy	1050	12	2	79	50	-	3	2	3	-	-	
žáci, studenti, učni	9876	95	74	366	378	7	18	18	6	2	-	
ostatní závislé osoby	4271	29	15	133	142	2	14	13	3	2	-	
osoby s nezj. ek. aktivitou	321	1	2	37	16	2	2	4	-	-	-	
obyvatelstvo úhrnem	51250	699	454	5546	5250	97	97	389	49	23	1	

3. Muži a ženy úhrnem

Tab. č. 154 Obyvatelstvo podle národnosti, podle nejvyššího ukončeného vzdělání, ekonomické aktivity, postavení v zaměstnání, odvětví ekonomické činnosti, druhého zaměstnání a podle pohlaví

Karviná

Nejvyšší ukončené vzdělání, ekonomická aktivita, postavení v zaměstnání, odvětví ekonomické činnosti, druhé zaměstnání	Národnost										Obyvatelstvo celkem	
	bulharská	rumunská	řecká	vietnamská	albánská	chorvatská	srbská	jiná	dvoji	nezjištěno		
A. Nejvyšší ukončené vzdělání												
bez vzdělání	-	-	1	-	-	-	-	1	-	5	337	
neukončené základní vzdělání	1	-	-	-	-	-	-	3	2	5	274	
základní vzdělání	6	2	23	6	-	-	-	16	29	134	15667	
vyučení bez maturity	-	-	16	2	-	2	-	17	24	85	10314	
střední odborné bez maturity	5	1	20	-	-	1	-	11	40	99	11594	
učební obory s maturitou	1	-	2	-	-	-	-	3	3	10	924	
úplné střední všeobecné s maturitou	-	-	3	1	-	1	-	8	8	21	2404	
úplné střední odborné s maturitou	5	1	19	2	-	-	-	17	26	77	7900	
nástavbové studium	-	-	3	-	-	-	-	3	3	8	1038	
vyšší odborné vzdělání	-	-	1	-	-	-	-	2	1	2	400	
vysokoškolské bakalářské	-	-	-	1	-	-	-	2	-	4	197	
vysokoškolské	1	-	4	-	-	-	-	12	8	27	2366	
vědecká příprava	-	-	-	-	-	-	-	2	1	-	34	
nezjištěno	3	-	-	1	-	-	-	-	-	222	792	
děti do 15 let	-	-	4	3	-	-	-	8	22	173	10900	
obyvatelstvo úhrnem	22	4	96	16	-	4	-	105	167	872	65141	
B. Ekonomická aktivita												
ekonomicky aktivní osoby	13	2	46	9	-	1	-	57	85	308	31798	
v tom:												
zaměstnané osoby, zaměstnavatelé, sam. činní	12	-	34	9	-	1	-	42	55	228	23768	
pracující důchodci	-	-	3	-	-	-	-	1	3	7	908	
pracující studenti a učni	-	-	-	-	-	-	-	2	-	-	145	
ženy na mateřské dovolené	-	-	-	-	-	-	-	-	-	5	489	
nezaměstnaní	1	2	9	-	-	-	-	12	27	68	6488	
ekonomicky neaktivní osoby	8	2	50	6	-	3	-	48	80	363	32753	
v tom:												
nepracující důchodci	7	1	44	2	-	2	-	28	47	126	15785	
ostatní s vlastním zdrojem obživy	1	1	1	1	-	1	-	4	3	16	1229	
žáci, studenti, učni	-	-	5	2	-	-	-	10	23	146	11026	
ostatní závislé osoby	-	-	-	1	-	-	-	6	7	75	4713	
osoby s nezj. ek. aktivitou	1	-	-	1	-	-	-	-	2	201	590	
obyvatelstvo úhrnem	22	4	96	16	-	4	-	105	167	872	65141	

3. Muži a ženy úhrnem

Tab. č. 154 Obyvatelstvo podle národnosti, podle nejvyššího ukončeného vzdělání, ekonomické aktivity, postavení v zaměstnání, odvětví ekonomické činnosti, druhého zaměstnání a podle pohlaví

Karviná

Nejvyšší ukončené vzdělání, ekonomická aktivita, postavení v zaměstnání, odvětví ekonomické činnosti, druhé zaměstnání	Národnost										
	česká	moravská	slezská	slovenská	polská	německá	romská	maďarská	ukrajinská	ruská	rusínská
C. Postavení v zaměstnání ekonomicky aktivních osob											
zaměstnavatelé	535	6	3	48	76	2	1	3	-	-	-
z toho:											
s 1 - 19 zaměstnanci	B	B	B	B	B	B	B	B	B	B	B
s 20 - 49 zaměstnanci	B	B	B	B	B	B	B	B	B	B	B
s 50 - 99 zaměstnanci	B	B	B	B	B	B	B	B	B	B	B
se 100 a více zaměstnanci	B	B	B	B	B	B	B	B	B	B	B
zaměstnanci v pracovním a služebním poměru	18769	302	190	2152	1888	16	21	123	13	3	-
ostatní zaměstnanci	1604	16	15	244	127	4	1	20	3	-	-
samostatně činní	1163	25	16	97	130	3	3	4	4	3	-
členové produkčních družstev	6	-	-	-	-	-	1	-	-	-	-
pomáhající rodinní příslušníci	61	1	-	5	3	-	1	-	-	-	-
nezjištěné postavení v zaměstnání	2975	27	10	378	118	4	23	30	1	-	-
ekonomicky aktivní osoby úhrnem	25113	377	234	2924	2342	29	51	180	21	6	-
D. Odvětví ekonomické činnosti ekonomicky aktivních osob											
zemědělství, lesnictví, rybolov	120	5	2	16	15	-	-	1	-	-	-
průmysl	8216	122	85	1216	800	6	10	77	4	3	-
stavebnictví	1261	21	13	175	106	1	4	11	3	-	-
obchod, opravy motor. vozidel a spotř. zboží	2728	35	13	221	236	4	3	23	2	-	-
pohostinství a ubytování	1165	15	6	119	67	2	1	7	-	-	-
doprava, pošta a telekomunikace	1436	27	21	124	114	2	1	7	1	-	-
peněžnictví a pojišťovnictví	421	3	3	38	54	2	-	2	-	-	-
činnosti v oblasti nemovitostí, služby pro podniky	882	14	15	98	82	1	3	1	2	-	-
výzkum a vývoj	15	-	-	1	2	-	-	-	-	-	-
veřejná správa, obrana, sociální zabezpečení	1543	32	21	110	140	1	-	2	-	-	-
školství	1186	26	14	114	161	3	4	4	2	-	-
zdravotnictví, veterinární a sociální činnosti	1589	21	17	162	281	1	2	2	3	1	-
ostatní veřejné a osobní služby	1207	21	11	110	140	1	1	12	-	2	-
nezjištěno	3344	35	13	420	144	5	22	31	4	-	-
ekonomicky aktivní osoby úhrnem	25113	377	234	2924	2342	29	51	180	21	6	-
E. Pracující s druhým zaměstnáním											
jako samostatně činní	399	7	5	23	54	1	-	2	1	1	-
ostatní	288	5	4	32	48	-	-	1	1	-	-
pracující s druhým zaměstnáním úhrnem	687	12	9	55	102	1	-	3	2	1	-

3. Muži a ženy úhrnem

Tab. č. 154 Obyvatelstvo podle národnosti, podle nejvyššího ukončeného vzdělání, ekonomické aktivity, postavení v zaměstnání, odvětví ekonomické činnosti, druhého zaměstnání a podle pohlaví

Karviná

Nejvyšší ukončené vzdělání, ekonomická aktivita, postavení v zaměstnání, odvětví ekonomické činnosti, druhé zaměstnání	Národnost										Obyvatelstvo celkem
	bulharská	rumunská	řecká	vietnamská	albánská	chorvatská	srbská	jiná	dvoji	nezjištěno	
C. Postavení v zaměstnání ekonomicky aktivních osob											
zaměstnavatelé	-	-	-	1	-	-	-	5	1	4	685
z toho:											
s 1 - 19 zaměstnanci	B	B	B	B	B	B	B	B	B	B	B
s 20 - 49 zaměstnanci	B	B	B	B	B	B	B	B	B	B	B
s 50 - 99 zaměstnanci	B	B	B	B	B	B	B	B	B	B	B
se 100 a více zaměstnanci	B	B	B	B	B	B	B	B	B	B	B
zaměstnanci v pracovním a služebním poměru	9	-	32	-	-	1	-	41	64	220	23844
ostatní zaměstnanci	1	-	2	-	-	-	-	1	9	12	2059
samostatně činní	2	-	8	8	-	-	-	2	2	20	1490
členové produkčních družstev	-	-	1	-	-	-	-	-	-	-	8
pomáhající rodinní příslušníci	-	-	-	-	-	-	-	-	-	2	73
nezjištěné postavení v zaměstnání	1	2	3	-	-	-	-	8	9	50	3639
ekonomicky aktivní osoby úhrnem	13	2	46	9	-	1	-	57	85	308	31798
D. Odvětví ekonomické činnosti ekonomicky aktivních osob											
zemědělství, lesnictví, rybolov	-	-	-	-	-	-	-	-	-	1	160
průmysl	9	-	14	1	-	-	-	12	35	99	10709
stavebnictví	1	-	2	-	-	-	-	4	5	15	1622
obchod, opravy motor. vozidel a spotř. zboží	1	-	8	7	-	-	-	10	6	25	3322
pohostinství a ubytování	-	-	4	-	-	-	-	-	3	10	1399
doprava, pošta a telekomunikace	-	-	1	-	-	-	-	3	4	16	1757
peněžnictví a pojišťovnictví	-	-	1	-	-	-	-	1	4	5	534
činnosti v oblasti nemovitostí, služby pro podniky	-	-	4	-	-	-	-	1	4	14	1121
výzkum a vývoj	-	-	-	-	-	-	-	1	-	1	20
veřejná správa, obrana, sociální zabezpečení	1	-	2	-	-	-	-	3	5	22	1882
školství	-	-	3	-	-	-	-	5	5	8	1535
zdravotnictví, veterinární a sociální činnosti	-	-	2	-	-	1	-	6	2	19	2109
ostatní veřejné a osobní služby	-	-	-	-	-	-	-	3	1	12	1521
nezjištěno	1	2	5	1	-	-	-	8	11	61	4107
ekonomicky aktivní osoby úhrnem	13	2	46	9	-	1	-	57	85	308	31798
E. Pracující s druhým zaměstnáním											
jako samostatně činní	-	-	2	-	-	-	-	4	2	8	509
ostatní	-	-	1	-	-	-	-	1	2	6	389
pracující s druhým zaměstnáním úhrnem	-	-	3	-	-	-	-	5	4	14	898

1. Muži

Tab. č. 155 Obyvatelstvo 15leté a starší podle věku,
podle nejvyššího ukončeného vzdělání, oborů vzdělání a podle pohlaví

Karviná

Nejvyšší ukončené vzdělání, obory vzdělání	Věk												Obyvatelstvo celkem	z toho ekonom. aktivní
	15 - 19	20 - 24	25 - 29	30 - 34	35 - 39	40 - 44	45 - 49	50 - 54	55 - 59	60 - 64	65+	nezjištěno		
Základní vzdělání (vč. neukončeného)	1746	326	285	229	320	263	339	297	403	420	1030	-	5658	2121
Střední vzdělání celkem	245	986	1384	1495	1431	1366	1388	1382	1254	1019	1183	-	13133	9458
v tom:														
učňovské	130	435	420	439	480	706	767	735	762	646	807	-	6327	4069
odborné	115	551	964	1056	951	660	621	647	492	373	376	-	6806	5389
technické vědy a nauky	78	438	841	936	834	586	538	555	415	281	242	-	5744	4681
zemědělsko-lesnické vědy	-	17	35	31	38	21	20	25	12	19	10	-	228	181
ekonomické obory	-	3	-	1	2	1	1	2	2	2	22	-	35	9
ostatní společenské vědy	22	71	39	20	17	12	17	9	6	10	21	-	244	198
ostatní obory vč. nezjištěno	15	22	49	68	60	40	45	57	57	61	81	-	555	320
Úplně střední celkem	123	999	812	615	567	391	329	419	360	246	330	1	5192	4075
v tom:														
učňovské	14	167	165	114	76	29	15	18	15	14	31	1	659	565
odborné	66	652	520	414	416	315	272	336	295	190	230	-	3706	2986
technické vědy a nauky	43	432	434	336	348	246	208	288	253	158	157	-	2903	2386
zemědělsko-lesnické vědy	-	8	14	18	12	16	7	14	4	5	6	-	104	87
zdravotnické obory	-	1	1	1	-	3	2	1	1	1	1	-	12	11
ekonomické obory	15	124	15	17	18	17	16	12	10	12	24	-	280	191
pedagogické obory	1	-	-	2	1	2	2	1	4	1	10	-	24	9
ostatní obory vč. nezjištěno	7	87	56	40	37	31	37	20	23	13	32	-	383	302
všeobecné	43	180	127	87	75	47	42	65	50	42	69	-	827	524
Návštbobvé studium	2	80	94	41	42	31	41	24	38	21	25	-	439	363
Vyšší odborné vzdělání	-	11	10	8	3	10	11	16	24	36	44	-	173	91
Vysokoškolské vzdělání celkem	-	63	200	210	181	154	158	135	110	88	139	-	1438	1217
v tom:														
přírodní vědy a nauky	-	5	11	12	5	4	4	10	4	5	5	-	65	56
technické vědy a nauky	-	17	81	107	102	84	70	60	58	36	49	-	664	576
z toho:														
strojírenství a strojná výroba	-	7	31	38	45	16	19	21	20	8	12	-	217	197
elektrotechn., telek. a výpoč. techn.	-	1	21	30	12	28	19	12	6	2	1	-	132	126
stavebnictví, architektura	-	4	8	10	12	9	10	4	10	6	8	-	81	66
zemědělsko-lesnické vědy	-	-	2	3	5	2	5	-	1	2	4	-	24	19
zdravotnictví, lékařské vědy	-	1	17	18	9	10	18	11	9	4	17	-	114	99
společenské vědy a nauky	-	38	81	60	51	44	55	52	32	33	58	-	504	418
z toho:														
filozofie, teologie	-	1	6	2	-	2	1	3	4	2	5	-	26	19
ekonomie	-	22	47	33	28	22	29	12	7	10	16	-	226	196
politologie, právo	-	3	9	5	6	7	12	17	12	5	12	-	88	71
pedagogika	-	7	15	17	14	13	13	20	7	16	24	-	146	117
vědy a nauky o kultuře a umění	-	-	2	-	1	2	-	-	-	-	-	-	5	5
vojenské vědy a nauky	-	1	-	1	3	1	2	1	-	2	-	-	11	10
ostatní obory vč. nezjištěno	-	1	6	9	5	7	4	1	6	6	6	-	51	34
z vysokoškolského vzdělání bakalářské	-	33	26	12	8	8	4	5	1	3	4	-	104	78
Vědecká příprava	-	-	2	6	3	2	1	1	-	4	5	-	24	18
Osoby bez vzdělání	8	15	8	5	8	11	13	4	10	8	24	-	114	41
Osoby s nezjištěným vzděláním	38	36	41	53	44	47	35	40	21	18	49	5	427	49
Úhrn obyvatel 15letých a starších	2162	2516	2836	2662	2599	2275	2315	2318	2220	1860	2829	6	26598	17433

2. Ženy

Tab. č. 155 Obyvatelstvo 15leté a starší podle věku,
podle nejvyššího ukončeného vzdělání, oborů vzdělání a podle pohlaví

Karviná

Nejvyšší ukončené vzdělání, obory vzdělání	Věk												Obyvatelstvo celkem	z toho ekonom. aktivní
	15 - 19	20 - 24	25 - 29	30 - 34	35 - 39	40 - 44	45 - 49	50 - 54	55 - 59	60 - 64	65+	nezjištěno		
Základní vzdělání (vč. neukončeného)	1747	264	265	248	373	484	750	830	1208	992	3122	-	10283	2725
Střední vzdělání celkem	178	679	1126	944	954	859	848	961	795	551	880	-	8775	5601
v tom:														
učňovské	83	233	323	202	360	469	438	524	487	348	520	-	3987	2302
odborné	95	446	803	742	594	390	410	437	308	203	360	-	4788	3299
technické vědy a nauky	24	113	291	304	198	120	116	143	60	42	46	-	1457	1095
zemědělsko-lesnické vědy	-	13	43	46	29	14	27	16	8	10	10	-	222	158
ekonomické obory	4	43	10	6	23	34	38	45	78	70	90	-	441	178
ostatní společenské vědy	57	237	412	345	299	193	204	188	102	40	109	-	2186	1629
ostatní obory vč. nezjištěno	10	40	47	41	45	29	25	45	52	43	105	-	482	239
Úplně střední celkem	172	1081	913	686	677	489	450	576	485	275	232	-	6036	4371
v tom:														
učňovské	7	73	62	23	26	20	9	12	10	5	18	-	265	193
odborné	103	705	591	466	496	357	351	414	354	210	147	-	4194	3140
technické vědy a nauky	6	113	136	117	98	48	32	58	34	19	4	-	665	526
zemědělsko-lesnické vědy	1	17	26	21	25	13	18	13	7	1	3	-	145	114
zdravotnické obory	6	81	138	75	54	56	71	103	111	62	30	-	787	569
ekonomické obory	59	338	192	155	207	161	168	152	117	63	37	-	1649	1251
pedagogické obory	4	8	25	23	42	25	22	40	51	44	48	-	332	209
ostatní obory vč. nezjištěno	27	148	74	75	70	54	40	48	34	21	25	-	616	471
všeobecné	62	303	260	197	155	112	90	150	121	60	67	-	1577	1038
Nástavbové studium	6	75	88	85	53	65	67	63	43	27	27	-	599	469
Vyšší odborné vzdělání	-	44	21	11	12	18	26	26	22	22	25	-	227	159
Vysokoškolské vzdělání celkem	-	84	221	154	155	138	114	102	92	27	38	-	1125	944
v tom:														
přírodní vědy a nauky	-	2	16	9	7	2	3	5	4	3	1	-	52	37
technické vědy a nauky	-	11	18	20	15	10	6	8	2	1	-	-	91	78
z toho:														
strojírenství a strojn. výroba	-	2	3	5	5	3	2	2	1	-	-	-	23	19
elektrotechn., telek. a výpoč. techn.	-	2	4	3	2	-	2	1	1	-	-	-	15	14
stavebnictví, architektura	-	1	3	1	-	4	2	1	-	-	-	-	12	11
zemědělsko-lesnické vědy	-	-	3	1	2	1	2	2	-	-	1	-	12	10
zdravotnictví, lékařské vědy	-	10	22	25	14	21	19	13	17	3	14	-	158	129
společenské vědy a nauky	-	60	157	95	115	100	79	71	62	18	20	-	777	664
z toho:														
filozofie, teologie	-	6	10	3	6	2	3	9	3	1	1	-	44	38
ekonomie	-	27	74	39	34	27	14	10	3	-	1	-	229	189
politologie, právo	-	6	10	4	6	8	5	3	-	2	1	-	45	41
pedagogika	-	15	51	45	67	57	52	45	55	15	16	-	418	359
vědy a nauky o kultuře a umění	-	1	-	-	-	1	1	-	-	1	-	-	4	3
vojenské vědy a nauky	-	-	-	-	-	-	-	-	-	-	-	-	-	-
ostatní obory vč. nezjištěno	-	-	5	4	2	3	4	3	7	1	2	-	31	23
z vysokoškolského vzdělání bakalářské	-	37	25	7	12	5	3	1	3	-	-	-	93	67
Vědecká příprava	-	-	1	1	4	1	2	-	1	-	-	-	10	10
Osoby bez vzdělání	3	12	11	10	12	10	17	12	25	22	89	-	223	46
Osoby s nezjištěným vzděláním	35	36	45	26	17	15	24	19	32	22	86	8	365	40
Úhrn obyvatel 15letých a starších	2141	2275	2691	2165	2257	2079	2298	2589	2703	1938	4499	8	27643	14365

3. Muži a ženy úhrnem

Tab. č. 155 Obyvatelstvo 15leté a starší podle věku,
podle nejvyššího ukončeného vzdělání, oborů vzdělání a podle pohlaví

Karviná

Nejvyšší ukončené vzdělání, obory vzdělání	Věk												Obyvatelstvo celkem	z toho ekonom. aktivní
	15 - 19	20 - 24	25 - 29	30 - 34	35 - 39	40 - 44	45 - 49	50 - 54	55 - 59	60 - 64	65+	nezjištěno		
Základní vzdělání (vč. neukončeného)	3493	590	550	477	693	747	1089	1127	1611	1412	4152	-	15941	4846
Střední vzdělání celkem	423	1665	2510	2439	2385	2225	2236	2343	2049	1570	2063	-	21908	15059
v tom:														
učňovské	213	668	743	641	840	1175	1205	1259	1249	994	1327	-	10314	6371
odborné	210	997	1767	1798	1545	1050	1031	1084	800	576	736	-	11594	8688
technické vědy a nauky	102	551	1132	1240	1032	706	654	698	475	323	288	-	7201	5776
zemědělsko-lesnické vědy	-	30	78	77	67	35	47	41	28	27	20	-	450	339
ekonomické obory	4	46	10	7	25	35	39	46	80	72	112	-	476	187
ostatní společenské vědy	79	308	451	365	316	205	221	197	108	50	130	-	2430	1827
ostatní obory vč. nezjištěno	25	62	96	109	105	69	70	102	109	104	186	-	1037	559
Úplné střední celkem	295	2080	1725	1301	1244	880	779	995	845	521	562	1	11228	8446
v tom:														
učňovské	21	240	227	137	102	49	24	30	25	19	49	1	924	758
odborné	169	1357	1111	880	912	672	623	750	649	400	377	-	7900	6126
technické vědy a nauky	49	545	570	453	446	294	240	346	287	177	161	-	3568	2912
zemědělsko-lesnické vědy	1	25	40	39	37	29	25	27	11	6	9	-	249	201
zdravotnické obory	6	82	139	76	54	59	73	104	112	63	31	-	799	580
ekonomické obory	74	462	207	172	225	178	184	164	127	75	61	-	1929	1442
pedagogické obory	5	8	25	25	43	27	24	41	55	45	58	-	356	218
ostatní obory vč. nezjištěno	34	235	130	115	107	85	77	68	57	34	57	-	999	773
všeobecné	105	483	387	284	230	159	132	215	171	102	136	-	2404	1562
Nástavbové studium	8	155	182	126	95	96	108	87	81	48	52	-	1038	832
Vyšší odborné vzdělání	-	55	31	19	15	28	37	42	46	58	69	-	400	250
Vysokoškolské vzdělání celkem	-	147	421	364	336	292	272	237	202	115	177	-	2563	2161
v tom:														
přírodní vědy a nauky	-	7	27	21	12	6	7	15	8	8	6	-	117	93
technické vědy a nauky	-	28	99	127	117	94	76	68	60	37	49	-	755	654
z toho:														
strojírenství a strojn. výroba	-	9	34	43	50	19	21	23	21	8	12	-	240	216
elektrotechn., telek. a výpoč. techn.	-	3	25	33	14	28	21	13	7	2	1	-	147	140
stavebnictví, architektura	-	5	11	11	12	13	12	5	10	6	8	-	93	77
zemědělsko-lesnické vědy	-	-	5	4	7	3	7	2	1	2	5	-	36	29
zdravotnictví, lékařské vědy	-	11	39	43	23	31	37	24	26	7	31	-	272	228
společenské vědy a nauky	-	98	238	155	166	144	134	123	94	51	78	-	1281	1082
z toho:														
filozofie, teologie	-	7	16	5	6	4	4	12	7	3	6	-	70	57
ekonomie	-	49	121	72	62	49	43	22	10	10	17	-	455	385
politologie, právo	-	9	19	9	12	15	17	20	12	7	13	-	133	112
pedagogika	-	22	66	62	81	70	65	65	62	31	40	-	564	476
vědy a nauky o kultuře a umění	-	1	2	-	1	3	1	-	-	1	-	-	9	8
vojenské vědy a nauky	-	1	-	1	3	1	2	1	-	2	-	-	11	10
ostatní obory vč. nezjištěno	-	1	11	13	7	10	8	4	13	7	8	-	82	57
z vysokoškolského vzdělání bakalářské	-	70	51	19	20	13	7	6	4	3	4	-	197	145
Vědecká příprava	-	-	3	7	7	3	3	1	1	4	5	-	34	28
Osoby bez vzdělání	11	27	19	15	20	21	30	16	35	30	113	-	337	87
Osoby s nezjištěným vzděláním	73	72	86	79	61	62	59	59	53	40	135	13	792	89
Úhrn obyvatel 15letých a starších	4303	4791	5527	4827	4856	4354	4613	4907	4923	3798	7328	14	54241	31798

1. Muži

Tab. č. 156 Obyvatelstvo podle věku, podle náboženského vyznání a podle pohlaví

Karviná

Náboženské vyznání	Věk												Obyvatelstvo celkem
	- 14	15 - 19	20 - 24	25 - 29	30 - 34	35 - 39	40 - 49	50 - 59	60 - 69	70 - 79	80+	nezjištěno	
Bez vyznání	3953	1557	1811	2017	1807	1728	2746	2121	935	321	64	-	19060
Věřící	1158	479	538	632	647	674	1493	2118	2037	894	169	1	10840
v tom:													
Církev římskokatolická	961	391	436	505	509	524	1222	1800	1713	753	136	1	8951
Českobratrská církev evangelická	11	3	4	6	5	7	18	27	28	6	3	-	118
Církev československá husitská	1	2	4	3	2	2	9	16	29	16	4	-	88
Církev řeckokatolická	2	1	1	3	2	1	5	9	16	6	-	-	46
Pravoslavná církev v českých zemích	1	2	-	-	4	3	7	6	13	4	-	-	40
Bratrská jednota baptistů	-	-	-	2	-	-	-	-	-	1	-	-	3
Církev adventistů sedmého dne	7	2	4	3	5	2	12	4	6	8	2	-	55
Církev bratrská	3	-	1	3	1	1	1	4	3	1	2	-	20
Evangelická církev a. v. v ČR	20	3	6	8	5	6	23	41	52	23	9	-	196
Evangelická církev metodistická	-	-	2	2	1	1	4	2	2	-	-	-	14
Jednota bratrská	-	-	-	-	-	-	1	1	-	-	-	-	2
Křesťanské sbory	1	1	2	4	1	1	4	2	1	1	-	-	18
Luterská evangelická církev a. v. v ČR	2	-	-	-	-	-	-	1	1	-	-	-	4
Novoapostolská církev v ČR	-	-	-	-	-	-	-	-	-	-	-	-	-
Slezská církev evangelická a. v.	20	3	9	4	4	10	18	16	27	21	4	-	136
Starokatolická církev v ČR	-	-	-	-	-	1	-	1	1	-	-	-	3
Federace židovských obcí v ČR	-	-	-	-	-	-	-	-	-	-	-	-	-
Apoštolská církev	7	6	5	4	7	2	6	1	2	-	-	-	40
Náboženská společnost českých unitářů	-	-	-	-	-	-	-	-	-	-	-	-	-
Náboženská společnost Svědkové Jehovovi	36	18	21	22	23	23	38	30	18	9	1	-	239
Církev Ježíše Krista Sv. posledních dnů	1	-	-	-	-	-	1	-	-	-	-	-	2
Církev sjednocení	-	-	-	-	-	-	-	-	-	-	-	-	-
Scientologická církev	-	-	-	-	-	-	-	-	-	-	-	-	-
Křesťanská společenství	-	-	-	-	1	-	-	-	-	-	-	-	1
Anglikánská církev	-	-	-	-	-	-	-	-	-	-	-	-	-
islám	-	-	2	-	1	2	2	-	-	-	-	-	7
buddhismus	-	4	1	4	2	2	3	-	-	-	-	-	16
hinduismus	-	-	1	-	-	-	-	1	-	-	-	-	3
hnutí Hare Kršna	-	-	-	-	-	-	1	-	-	-	-	-	1
ostatní a nepřesně určené	85	43	39	59	74	86	117	156	125	45	8	-	837
Nezjištěno	468	126	167	187	208	197	351	299	174	70	25	5	2277
Obyvatelstvo úhrnem	5579	2162	2516	2836	2662	2599	4590	4538	3146	1285	258	6	32177

2. Ženy

Tab. č. 156 Obyvatelstvo podle věku, podle náboženského vyznání a podle pohlaví

Karviná

Náboženské vyznání	Věk												Obyvatelstvo celkem
	- 14	15 - 19	20 - 24	25 - 29	30 - 34	35 - 39	40 - 49	50 - 59	60 - 69	70 - 79	80+	nezjištěno	
Bez vyznání	3686	1472	1504	1764	1477	1484	2321	1896	686	316	79	-	16685
Věřící	1141	546	611	737	529	643	1783	3079	2574	1842	587	-	14072
v tom:													
Církev římskokatolická	943	446	498	597	424	504	1476	2597	2157	1515	486	-	11643
Českobratrská církev evangelická	7	2	7	9	6	4	23	51	47	27	4	-	187
Církev československá husitská	1	1	-	2	2	1	11	34	39	41	6	-	138
Církev řeckokatolická	3	4	3	2	-	3	4	10	22	5	1	-	57
Pravoslavná církev v českých zemích	3	2	2	1	4	2	4	4	15	2	3	-	42
Bratrská jednota baptistů	-	-	-	-	-	-	-	-	1	-	-	-	1
Církev adventistů sedmého dne	10	4	1	3	2	5	9	5	14	8	2	-	63
Církev bratrská	6	2	4	4	-	1	3	4	2	4	2	-	32
Evangelická církev a. v. v ČR	14	11	12	8	5	6	33	63	58	66	16	-	292
Evangelická církev metodistická	2	-	1	2	-	1	-	6	4	1	2	-	19
Jednota bratrská	-	-	-	-	-	-	-	-	1	-	-	-	1
Křesťanské sbory	2	1	2	3	1	2	5	3	1	3	2	-	25
Luterská evangelická církev a. v. v ČR	-	-	-	-	-	-	2	3	4	-	-	-	9
Novoapostolská církev v ČR	-	-	-	-	-	-	-	-	-	-	-	-	-
Slezská církev evangelická a. v.	11	8	1	11	5	5	23	41	24	34	11	-	174
Starokatolická církev v ČR	-	-	-	-	-	1	2	1	2	-	-	-	6
Federace židovských obcí v ČR	-	-	-	-	-	-	-	-	1	-	-	-	1
Apoštolská církev	6	3	7	7	4	8	7	6	3	3	-	-	54
Náboženská společnost českých unitářů	-	-	-	-	-	-	-	-	-	-	-	-	-
Náboženská společnost Svědkové Jehovovi	59	17	19	26	25	23	48	44	41	24	9	-	335
Církev Ježíše Krista Sv. posledních dnů	-	1	1	-	-	-	1	-	-	-	-	-	3
Církev sjednocení	-	-	-	-	-	-	-	-	-	-	-	-	-
Scientologická církev	-	-	-	-	-	-	-	-	-	-	-	-	-
Křesťanská společenství	-	-	-	-	-	-	-	-	-	-	-	-	-
Anglikánská církev	-	-	-	-	-	-	-	-	-	-	-	-	-
islám	1	-	2	-	-	-	-	-	-	-	-	-	3
buddhismus	1	4	4	-	3	2	2	-	-	-	-	-	16
hinduismus	-	-	-	-	-	-	-	-	-	-	-	-	-
hnutí Hare Kršna	-	-	-	-	-	-	-	-	-	-	-	-	-
ostatní a nepřesně určené	72	40	47	62	48	75	130	207	138	109	43	-	971
Nezjištěno	494	123	160	190	159	130	273	317	140	107	106	8	2207
Obyvatelstvo úhrnem	5321	2141	2275	2691	2165	2257	4377	5292	3400	2265	772	8	32964

3. Muži a ženy úhrnem

Tab. č. 156 Obyvatelstvo podle věku, podle náboženského vyznání a podle pohlaví

Karviná

Náboženské vyznání	Věk												Obyvatelstvo celkem
	- 14	15 - 19	20 - 24	25 - 29	30 - 34	35 - 39	40 - 49	50 - 59	60 - 69	70 - 79	80+	nezjištěno	
Bez vyznání	7639	3029	3315	3781	3284	3212	5067	4017	1621	637	143	-	35745
Věřící	2299	1025	1149	1369	1176	1317	3276	5197	4611	2736	756	1	24912
v tom:													
Církev římskokatolická	1904	837	934	1102	933	1028	2698	4397	3870	2268	622	1	20594
Českobratrská církev evangelická	18	5	11	15	11	11	41	78	75	33	7	-	305
Církev československá husitská	2	3	4	5	4	3	20	50	68	57	10	-	226
Církev řeckokatolická	5	5	4	5	2	4	9	19	38	11	1	-	103
Pravoslavná církev v českých zemích	4	4	2	1	8	5	11	10	28	6	3	-	82
Bratrská jednota baptistů	-	-	-	2	-	-	-	-	1	1	-	-	4
Církev adventistů sedmého dne	17	6	5	6	7	7	21	9	20	16	4	-	118
Církev bratrská	9	2	5	7	1	2	4	8	5	5	4	-	52
Evangelická církev a. v. v ČR	34	14	18	16	10	12	56	104	110	89	25	-	488
Evangelická církev metodistická	2	-	3	4	1	2	4	8	6	1	2	-	33
Jednota bratrská	-	-	-	-	-	-	1	1	1	-	-	-	3
Křesťanské sbory	3	2	4	7	2	3	9	5	2	4	2	-	43
Luterská evangelická církev a. v. v ČR	2	-	-	-	-	-	2	4	5	-	-	-	13
Novoapostolská církev v ČR	-	-	-	-	-	-	-	-	-	-	-	-	-
Slezská církev evangelická a. v.	31	11	10	15	9	15	41	57	51	55	15	-	310
Starokatolická církev v ČR	-	-	-	-	-	2	2	2	3	-	-	-	9
Federace židovských obcí v ČR	-	-	-	-	-	-	-	-	1	-	-	-	1
Apoštolská církev	13	9	12	11	11	10	13	7	5	3	-	-	94
Náboženská společnost českých unitářů	-	-	-	-	-	-	-	-	-	-	-	-	-
Náboženská společnost Svědkové Jehovovi	95	35	40	48	48	46	86	74	59	33	10	-	574
Církev Ježíše Krista Sv. posledních dnů	1	1	1	-	-	-	2	-	-	-	-	-	5
Církev sjednocení	-	-	-	-	-	-	-	-	-	-	-	-	-
Scientologická církev	-	-	-	-	-	-	-	-	-	-	-	-	-
Křesťanská společenství	-	-	-	-	1	-	-	-	-	-	-	-	1
Anglikánská církev	-	-	-	-	-	-	-	-	-	-	-	-	-
islám	1	-	4	-	1	2	2	-	-	-	-	-	10
buddhismus	1	8	5	4	5	4	5	-	-	-	-	-	32
hinduismus	-	-	1	-	-	-	-	1	-	-	-	-	3
hnutí Hare Kršna	-	-	-	-	-	-	1	-	-	-	-	-	1
ostatní a nepřesně určené	157	83	86	121	122	161	247	363	263	154	51	-	1808
Nezjištěno	962	249	327	377	367	327	624	616	314	177	131	13	4484
Obyvatelstvo úhrnem	10900	4303	4791	5527	4827	4856	8967	9830	6546	3550	1030	14	65141

1. Muži

Tab. č. 157 Obyvatelstvo podle věku, podle místa trvalého pobytu
v době narození a podle pohlaví

Karviná

Místo trvalého pobytu v době narození	Věk										Obyvatelstvo celkem
	- 14	15 - 19	20 - 29	30 - 39	40 - 49	50 - 59	60 - 69	70 - 79	80+	nezjištěno	
Obyvatelstvo úhrnem	5579	2162	5352	5261	4590	4538	3146	1285	258	6	32177
Narození v ČR celkem											
abs.	5409	2090	5048	4536	3663	3602	2274	1020	217	2	27861
%	97,0	96,7	94,3	86,2	79,8	79,4	72,3	79,4	84,1	33,3	86,6
v tom:											
v obci trval. pobytu											
abs.	4902	1841	4296	3296	1866	1347	737	483	104	2	18874
%	87,9	85,2	80,3	62,6	40,7	29,7	23,4	37,6	40,3	33,3	58,7
v jiné obci okresu											
abs.	323	156	443	460	574	721	398	220	57	-	3352
%	5,8	7,2	8,3	8,7	12,5	15,9	12,7	17,1	22,1	-	10,4
v jiném okrese kraje											
abs.	101	38	135	228	360	367	204	92	26	-	1551
%	1,8	1,8	2,5	4,3	7,8	8,1	6,5	7,2	10,1	-	4,8
v jiném kraji											
abs.	83	55	174	552	863	1167	935	225	30	-	4084
%	1,5	2,5	3,3	10,5	18,8	25,7	29,7	17,5	11,6	-	12,7
Narození mimo okres trvalého pobytu:											
HI. m. Praha	10	4	6	7	19	31	39	11	-	-	127
Středočeský kraj celkem	-	3	11	23	39	55	76	22	2	-	231
Benešov	-	1	-	2	4	5	9	1	-	-	22
Beroun	-	-	1	1	-	2	6	1	-	-	11
Kladno	-	-	1	4	5	3	7	3	1	-	24
Kolín	-	-	-	4	5	6	7	3	1	-	26
Kutná Hora	-	-	-	3	6	10	8	2	-	-	29
Mělník	-	-	2	2	1	5	3	2	-	-	15
Mladá Boleslav	-	1	-	2	4	5	9	1	-	-	22
Nymburk	-	-	1	-	5	1	7	2	-	-	16
Praha-východ	-	-	1	2	3	3	5	3	-	-	17
Praha-západ	-	-	-	1	-	4	6	2	-	-	13
Příbram	-	-	5	2	3	5	4	1	-	-	20
Rakovník	-	1	-	-	3	6	5	1	-	-	16
Jihočeský kraj celkem	5	1	5	28	55	65	44	14	3	-	220
České Budějovice	1	-	1	3	8	19	5	1	-	-	38
Český Krumlov	1	1	-	8	17	3	2	1	-	-	33
Jindřichův Hradec	2	-	-	7	11	19	17	5	2	-	63
Písek	-	-	1	4	5	10	4	2	-	-	26
Prachatice	-	-	-	3	8	-	4	2	1	-	18
Strakonice	1	-	1	1	4	5	6	-	-	-	18
Tábor	-	-	2	2	2	9	6	3	-	-	24

1. Muži

Tab. č. 157 Obyvatelstvo podle věku, podle místa trvalého pobytu
v době narození a podle pohlaví

Karviná

Místo trvalého pobytu v době narození	Věk										Obyvatelstvo celkem
	- 14	15 - 19	20 - 29	30 - 39	40 - 49	50 - 59	60 - 69	70 - 79	80+	nezjištěno	
Plzeňský kraj celkem	2	3	1	28	50	39	27	8	1	-	159
Domažlice	-	-	-	4	4	4	4	-	1	-	17
Klatovy	1	-	-	8	9	8	4	2	-	-	32
Plzeň-město	-	-	1	3	13	6	8	2	-	-	33
Plzeň-jih	-	-	-	1	2	3	2	1	-	-	9
Plzeň-sever	1	2	-	7	6	6	4	1	-	-	27
Rokycany	-	1	-	1	4	4	4	1	-	-	15
Tachov	-	-	-	4	12	8	1	1	-	-	26
Karlovarský kraj celkem	5	2	13	38	83	36	7	-	-	-	184
Cheb	4	1	2	10	23	11	2	-	-	-	53
Karlovy Vary	-	1	5	18	39	17	3	-	-	-	83
Sokolov	1	-	6	10	21	8	2	-	-	-	48
Ústecký kraj celkem	9	1	16	45	89	58	22	9	-	-	249
Děčín	1	-	6	11	14	13	1	-	-	-	46
Chomutov	2	1	4	6	12	15	2	1	-	-	43
Litoměřice	-	-	1	1	11	9	1	2	-	-	25
Louny	-	-	-	4	11	5	6	1	-	-	27
Most	1	-	3	7	12	6	3	3	-	-	35
Teplice	-	-	2	11	19	5	6	2	-	-	45
Ústí nad Labem	5	-	-	5	10	5	3	-	-	-	28
Liberecký kraj celkem	2	-	3	21	34	30	8	5	-	-	103
Česká Lípa	-	-	1	6	12	6	1	1	-	-	27
Jablonec nad Nisou	-	-	-	2	5	3	1	1	-	-	12
Liberec	1	-	2	10	11	15	1	-	-	-	40
Semily	1	-	-	3	6	6	5	3	-	-	24
Královéhradecký kraj celkem	2	2	6	27	27	48	34	9	3	-	158
Hradec Králové	1	1	1	2	3	8	14	5	2	-	37
Jičín	-	-	1	1	2	6	3	-	1	-	14
Náchod	-	1	3	11	7	13	6	1	-	-	42
Rychnov nad Kněžnou	-	-	1	5	3	7	5	1	-	-	22
Trutnov	1	-	-	8	12	14	6	2	-	-	43
Pardubický kraj celkem	5	5	6	23	32	64	53	9	1	-	198
Chrudim	2	-	-	4	7	10	10	2	-	-	35
Pardubice	2	1	2	2	6	7	9	3	-	-	32
Svitavy	-	2	3	11	12	29	19	1	1	-	78
Ústí nad Orlicí	1	2	1	6	7	18	15	3	-	-	53

1. Muži

Tab. č. 157 Obyvatelstvo podle věku, podle místa trvalého pobytu
v době narození a podle pohlaví

Karviná

Místo trvalého pobytu v době narození	Věk										Obyvatelstvo celkem
	- 14	15 - 19	20 - 29	30 - 39	40 - 49	50 - 59	60 - 69	70 - 79	80+	nezjištěno	
Vysočina celkem	3	7	9	18	33	107	82	13	5	-	277
Havlíčkův Brod	-	-	3	5	4	17	10	-	1	-	40
Jihlava	-	3	2	5	13	31	20	2	-	-	76
Pelhřimov	-	1	-	3	4	19	8	4	-	-	39
Třebíč	2	2	1	3	6	23	26	6	3	-	72
Žďár nad Sázavou	1	1	3	2	6	17	18	1	1	-	50
Jihomoravský kraj celkem	13	8	37	100	141	252	206	54	5	-	816
Blansko	1	1	3	7	7	26	24	6	1	-	76
Brno-město	5	-	4	18	22	49	38	7	1	-	144
Brno-venkov	-	-	2	4	16	28	23	9	-	-	82
Břeclav	-	-	5	15	15	41	24	8	1	-	109
Hodonín	1	-	7	17	24	32	43	10	1	-	135
Vyškov	1	5	1	15	13	36	34	6	1	-	112
Znojmo	5	2	15	24	44	40	20	8	-	-	158
Olomoucký kraj celkem	15	10	42	111	153	200	160	37	8	-	736
Jeseník	2	1	6	10	24	22	3	2	-	-	70
Olomouc	6	3	10	44	33	56	42	14	1	-	209
Prostějov	-	-	3	8	16	42	49	7	-	-	125
Přerov	2	3	12	22	33	34	41	12	5	-	164
Šumperk	5	3	11	27	47	46	25	2	2	-	168
Zlínský kraj celkem	12	9	19	83	108	182	177	34	2	-	626
Kroměříž	-	1	3	16	13	33	28	13	1	-	108
Uherské Hradiště	2	2	4	17	24	37	45	3	-	-	134
Vsetín	7	2	8	26	39	57	48	10	1	-	198
Zlín	3	4	4	24	32	55	56	8	-	-	186
Moravskoslezský kraj celkem	101	38	135	228	360	367	204	92	26	-	1551
Bruntál	7	5	15	26	72	43	1	3	-	-	172
Frýdek-Místek	34	9	52	84	120	118	93	38	12	-	560
Karviná	-	-	-	-	-	-	-	-	-	-	-
Nový Jičín	8	5	7	24	27	40	22	5	3	-	141
Opava	8	1	16	21	36	38	25	8	2	-	155
Ostrava-město	44	18	45	73	105	128	63	38	9	-	523
Narození v cizině celkem											
abs.	82	49	225	593	803	856	825	238	35	1	3707
%	1,5	2,3	4,2	11,3	17,5	18,9	26,2	18,5	13,6	16,7	11,5
v tom:											
Slovenská republika	75	48	199	541	746	731	668	161	15	1	3185
země Evropské unie	2	-	2	4	7	39	48	12	5	-	119
ostatní země Evropy	3	1	22	38	43	85	106	63	15	-	376
země Asie	2	-	1	7	5	-	2	-	-	-	17
ostatní a nepřesně určené	-	-	1	3	2	1	1	2	-	-	10
Místo narození nezjištěno	88	23	79	132	124	80	47	27	6	3	609

2. Ženy

Tab. č. 157 Obyvatelstvo podle věku, podle místa trvalého pobytu
v době narození a podle pohlaví

Karviná

Místo trvalého pobytu v době narození	Věk										Obyvatelstvo celkem
	- 14	15 - 19	20 - 29	30 - 39	40 - 49	50 - 59	60 - 69	70 - 79	80+	nezjištěno	
Obyvatelstvo úhrnem	5321	2141	4966	4422	4377	5292	3400	2265	772	8	32964
Narození v ČR celkem											
abs.	5162	2075	4659	3985	3602	4327	2470	1764	626	-	28670
%	97,0	96,9	93,8	90,1	82,3	81,8	72,6	77,9	81,1	-	87,0
v tom:											
v obci trval. pobytu											
abs.	4698	1802	3723	2776	1742	1533	917	865	332	-	18388
%	88,3	84,2	75,0	62,8	39,8	29,0	27,0	38,2	43,0	-	55,8
v jiné obci okresu											
abs.	299	180	508	501	659	915	521	443	156	-	4182
%	5,6	8,4	10,2	11,3	15,1	17,3	15,3	19,6	20,2	-	12,7
v jiném okrese kraje											
abs.	77	53	207	276	393	545	260	164	59	-	2034
%	1,4	2,5	4,2	6,2	9,0	10,3	7,6	7,2	7,6	-	6,2
v jiném kraji											
abs.	88	40	221	432	808	1334	772	292	79	-	4066
%	1,7	1,9	4,5	9,8	18,5	25,2	22,7	12,9	10,2	-	12,3
Narození mimo okres trvalého pobytu:											
HI. m. Praha	10	1	9	4	16	43	28	8	1	-	120
Středočeský kraj celkem	3	1	6	17	31	64	55	15	6	-	198
Benešov	1	-	-	1	2	3	6	1	1	-	15
Beroun	-	-	-	3	3	6	3	2	-	-	17
Kladno	1	-	1	1	3	8	10	-	2	-	26
Kolín	-	-	1	1	2	8	6	1	-	-	19
Kutná Hora	-	-	-	4	2	6	4	2	1	-	19
Mělník	-	-	3	2	2	6	5	3	-	-	21
Mladá Boleslav	-	-	1	-	5	7	4	2	-	-	19
Nymburk	-	-	-	-	2	10	5	1	-	-	18
Praha-východ	-	-	-	1	1	6	3	1	-	-	12
Praha-západ	1	1	-	-	1	2	3	-	-	-	8
Příbram	-	-	-	1	4	2	2	1	2	-	12
Rakovník	-	-	-	3	4	-	4	1	-	-	12
Jihočeský kraj celkem	9	-	9	22	22	54	44	13	2	-	175
České Budějovice	1	-	1	2	6	13	10	1	1	-	35
Český Krumlov	2	-	2	5	5	7	1	2	-	-	24
Jindřichův Hradec	-	-	2	7	7	10	14	4	-	-	44
Písek	2	-	2	2	1	5	8	1	1	-	22
Prachatice	1	-	1	2	3	6	3	1	-	-	17
Strakonice	1	-	1	1	-	6	4	3	-	-	16
Tábor	2	-	-	3	-	7	4	1	-	-	17

2. Ženy

Tab. č. 157 Obyvatelstvo podle věku, podle místa trvalého pobytu
v době narození a podle pohlaví

Karviná

Místo trvalého pobytu v době narození	Věk											Obyvatelstvo celkem
	- 14	15 - 19	20 - 29	30 - 39	40 - 49	50 - 59	60 - 69	70 - 79	80+	nezjištěno		
Plzeňský kraj celkem	3	1	5	12	34	43	22	13	4	-	137	
Domažlice	-	-	-	-	2	3	1	3	2	-	11	
Klatovy	-	-	-	-	6	12	7	3	-	-	28	
Plzeň-město	-	1	-	5	4	7	7	2	-	-	26	
Plzeň-jih	-	-	-	-	3	2	2	-	-	-	7	
Plzeň-sever	-	-	2	3	8	12	3	3	1	-	32	
Rokycany	-	-	1	2	3	1	1	2	-	-	10	
Tachov	3	-	2	2	8	6	1	-	1	-	23	
Karlovarský kraj celkem	-	-	6	20	69	40	4	3	-	-	142	
Cheb	-	-	2	7	11	14	1	1	-	-	36	
Karlovy Vary	-	-	1	8	51	17	1	1	-	-	79	
Sokolov	-	-	3	5	7	9	2	1	-	-	27	
Ústecký kraj celkem	9	2	19	31	75	62	25	7	2	-	232	
Děčín	-	1	1	2	9	11	3	1	-	-	28	
Chomutov	1	-	3	8	15	9	-	-	1	-	37	
Litoměřice	3	-	1	2	8	4	4	1	-	-	23	
Louny	1	-	3	5	5	5	4	1	1	-	25	
Most	3	-	3	4	13	12	3	2	-	-	40	
Teplice	-	-	2	8	21	17	10	2	-	-	60	
Ústí nad Labem	1	1	6	2	4	4	1	-	-	-	19	
Liberecký kraj celkem	3	2	6	9	21	29	5	4	1	-	80	
Česká Lípa	1	-	1	4	8	9	1	2	-	-	26	
Jablonec nad Nisou	-	-	-	-	3	3	1	-	1	-	8	
Liberec	2	2	4	3	8	9	1	1	-	-	30	
Semily	-	-	1	2	2	8	2	1	-	-	16	
Královéhradecký kraj celkem	5	2	17	17	29	59	16	9	2	-	156	
Hradec Králové	3	-	6	4	3	11	4	1	-	-	32	
Jičín	-	-	1	3	2	10	1	-	-	-	17	
Náchod	1	1	4	2	9	18	6	4	2	-	47	
Rychnov nad Kněžnou	-	-	4	2	3	7	1	-	-	-	17	
Trutnov	1	1	2	6	12	13	4	4	-	-	43	
Pardubický kraj celkem	2	1	12	22	39	57	37	8	1	-	179	
Chrudim	-	1	2	2	3	9	10	-	-	-	27	
Pardubice	2	-	4	9	4	10	6	2	-	-	37	
Svitavy	-	-	3	5	16	25	13	4	1	-	67	
Ústí nad Orlicí	-	-	3	6	16	13	8	2	-	-	48	

2. Ženy

Tab. č. 157 Obyvatelstvo podle věku, podle místa trvalého pobytu
v době narození a podle pohlaví

Karviná

Místo trvalého pobytu v době narození	Věk										nezjištěno	Obyvatelstvo celkem
	- 14	15 - 19	20 - 29	30 - 39	40 - 49	50 - 59	60 - 69	70 - 79	80+			
Vysočina celkem	3	4	14	23	24	76	59	29	6	-	238	
Havlíčkův Brod	-	1	1	2	4	9	5	3	1	-	26	
Jihlava	1	3	3	6	7	17	10	3	-	-	50	
Pelhřimov	-	-	4	5	-	11	7	3	1	-	31	
Třebíč	1	-	4	3	7	25	20	9	2	-	71	
Žďár nad Sázavou	1	-	2	7	6	14	17	11	2	-	60	
Jihomoravský kraj celkem	16	8	37	96	158	280	178	63	19	-	855	
Blansko	1	-	7	6	9	30	21	10	3	-	87	
Brno-město	4	2	9	26	21	56	30	12	2	-	162	
Brno-venkov	1	-	2	8	12	33	26	9	2	-	93	
Břeclav	1	-	4	11	33	40	22	7	2	-	120	
Hodonín	2	2	2	16	24	50	40	8	3	-	147	
Vyškov	3	1	3	14	14	34	23	11	5	-	108	
Znojmo	4	3	10	15	45	37	16	6	2	-	138	
Olomoucký kraj celkem	13	14	50	96	173	259	132	64	18	-	819	
Jeseník	1	4	5	16	25	29	4	1	-	-	85	
Olomouc	8	6	15	27	57	86	38	21	5	-	263	
Prostějov	-	-	4	14	21	45	40	10	5	-	139	
Přerov	2	3	17	20	31	60	28	21	5	-	187	
Šumperk	2	1	9	19	39	39	22	11	3	-	145	
Zlínský kraj celkem	12	4	31	63	117	268	167	56	17	-	735	
Kroměříž	3	1	7	11	22	52	39	13	2	-	150	
Uherské Hradiště	2	1	3	11	24	44	38	15	8	-	146	
Vsetín	4	1	18	21	43	92	43	18	5	-	245	
Zlín	3	1	3	20	28	80	47	10	2	-	194	
Moravskoslezský kraj celkem	77	53	207	276	393	545	260	164	59	-	2034	
Bruntál	6	2	20	38	65	83	9	1	-	-	224	
Frýdek-Místek	30	17	64	87	134	199	137	83	28	-	779	
Karviná	-	-	-	-	-	-	-	-	-	-	-	
Nový Jičín	6	3	13	24	26	39	11	7	6	-	135	
Opava	6	5	36	25	58	62	30	20	1	-	243	
Ostrava-město	29	26	74	102	110	162	73	53	24	-	653	
Narození v cizině celkem												
abs.	80	51	219	377	710	903	892	460	122	-	3814	
%	1,5	2,4	4,4	8,5	16,2	17,1	26,2	20,3	15,8	-	11,6	
v tom:												
Slovenská republika	69	48	201	344	640	717	647	218	29	-	2913	
země Evropské unie	7	-	1	2	4	35	51	22	9	-	131	
ostatní země Evropy	4	3	17	28	64	151	189	218	84	-	758	
země Asie	-	-	-	3	1	-	2	-	-	-	6	
ostatní a nepřesně určené	-	-	-	-	1	-	3	2	-	-	6	
Místo narození nezjištěno	79	15	88	60	65	62	38	41	24	8	480	

3. Muži a ženy úhrnem

Tab. č. 157 Obyvatelstvo podle věku, podle místa trvalého pobytu
v době narození a podle pohlaví

Karviná

Místo trvalého pobytu v době narození	Věk										Obyvatelstvo celkem
	- 14	15 - 19	20 - 29	30 - 39	40 - 49	50 - 59	60 - 69	70 - 79	80+	nezjištěno	
Obyvatelstvo úhrnem	10900	4303	10318	9683	8967	9830	6546	3550	1030	14	65141
Narození v ČR celkem											
abs.	10571	4165	9707	8521	7265	7929	4744	2784	843	2	56531
%	97,0	96,8	94,1	88,0	81,0	80,7	72,5	78,4	81,8	14,3	86,8
v tom:											
v obci trval. pobytu											
abs.	9600	3643	8019	6072	3608	2880	1654	1348	436	2	37262
%	88,1	84,7	77,7	62,7	40,2	29,3	25,3	38,0	42,3	14,3	57,2
v jiné obci okresu											
abs.	622	336	951	961	1233	1636	919	663	213	-	7534
%	5,7	7,8	9,2	9,9	13,8	16,6	14,0	18,7	20,7	-	11,6
v jiném okrese kraje											
abs.	178	91	342	504	753	912	464	256	85	-	3585
%	1,6	2,1	3,3	5,2	8,4	9,3	7,1	7,2	8,3	-	5,5
v jiném kraji											
abs.	171	95	395	984	1671	2501	1707	517	109	-	8150
%	1,6	2,2	3,8	10,2	18,6	25,4	26,1	14,6	10,6	-	12,5
Narození mimo okres trvalého pobytu:											
HI. m. Praha	20	5	15	11	35	74	67	19	1	-	247
Středočeský kraj celkem	3	4	17	40	70	119	131	37	8	-	429
Benešov	1	1	-	3	6	8	15	2	1	-	37
Beroun	-	-	1	4	3	8	9	3	-	-	28
Kladno	1	-	2	5	8	11	17	3	3	-	50
Kolín	-	-	1	5	7	14	13	4	1	-	45
Kutná Hora	-	-	-	7	8	16	12	4	1	-	48
Mělník	-	-	5	4	3	11	8	5	-	-	36
Mladá Boleslav	-	1	1	2	9	12	13	3	-	-	41
Nymburk	-	-	1	-	7	11	12	3	-	-	34
Praha-východ	-	-	1	3	4	9	8	4	-	-	29
Praha-západ	1	1	-	1	1	6	9	2	-	-	21
Příbram	-	-	5	3	7	7	6	2	2	-	32
Rakovník	-	1	-	3	7	6	9	2	-	-	28
Jihočeský kraj celkem	14	1	14	50	77	119	88	27	5	-	395
České Budějovice	2	-	2	5	14	32	15	2	1	-	73
Český Krumlov	3	1	2	13	22	10	3	3	-	-	57
Jindřichův Hradec	2	-	2	14	18	29	31	9	2	-	107
Písek	2	-	3	6	6	15	12	3	1	-	48
Prachatice	1	-	1	5	11	6	7	3	1	-	35
Strakonice	2	-	2	2	4	11	10	3	-	-	34
Tábor	2	-	2	5	2	16	10	4	-	-	41

3. Muži a ženy úhrnem

Tab. č. 157 Obyvatelstvo podle věku, podle místa trvalého pobytu
v době narození a podle pohlaví

Karviná

Místo trvalého pobytu v době narození	Věk											Obyvatelstvo celkem
	- 14	15 - 19	20 - 29	30 - 39	40 - 49	50 - 59	60 - 69	70 - 79	80+	nezjištěno		
Plzeňský kraj celkem	5	4	6	40	84	82	49	21	5	-	296	
Domažlice	-	-	-	4	6	7	5	3	3	-	28	
Klatovy	1	-	-	8	15	20	11	5	-	-	60	
Plzeň-město	-	1	1	8	17	13	15	4	-	-	59	
Plzeň-jih	-	-	-	1	5	5	4	1	-	-	16	
Plzeň-sever	1	2	2	10	14	18	7	4	1	-	59	
Rokycany	-	1	1	3	7	5	5	3	-	-	25	
Tachov	3	-	2	6	20	14	2	1	1	-	49	
Karlovarský kraj celkem	5	2	19	58	152	76	11	3	-	-	326	
Cheb	4	1	4	17	34	25	3	1	-	-	89	
Karlovy Vary	-	1	6	26	90	34	4	1	-	-	162	
Sokolov	1	-	9	15	28	17	4	1	-	-	75	
Ústecký kraj celkem	18	3	35	76	164	120	47	16	2	-	481	
Děčín	1	1	7	13	23	24	4	1	-	-	74	
Chomutov	3	1	7	14	27	24	2	1	1	-	80	
Litoměřice	3	-	2	3	19	13	5	3	-	-	48	
Louny	1	-	3	9	16	10	10	2	1	-	52	
Most	4	-	6	11	25	18	6	5	-	-	75	
Teplice	-	-	4	19	40	22	16	4	-	-	105	
Ústí nad Labem	6	1	6	7	14	9	4	-	-	-	47	
Liberecký kraj celkem	5	2	9	30	55	59	13	9	1	-	183	
Česká Lípa	1	-	2	10	20	15	2	3	-	-	53	
Jablonec nad Nisou	-	-	-	2	8	6	2	1	1	-	20	
Liberec	3	2	6	13	19	24	2	1	-	-	70	
Semily	1	-	1	5	8	14	7	4	-	-	40	
Královéhradecký kraj celkem	7	4	23	44	56	107	50	18	5	-	314	
Hradec Králové	4	1	7	6	6	19	18	6	2	-	69	
Jičín	-	-	2	4	4	16	4	-	1	-	31	
Náchod	1	2	7	13	16	31	12	5	2	-	89	
Rychnov nad Kněžnou	-	-	5	7	6	14	6	1	-	-	39	
Trutnov	2	1	2	14	24	27	10	6	-	-	86	
Pardubický kraj celkem	7	6	18	45	71	121	90	17	2	-	377	
Chrudim	2	1	2	6	10	19	20	2	-	-	62	
Pardubice	4	1	6	11	10	17	15	5	-	-	69	
Svitavy	-	2	6	16	28	54	32	5	2	-	145	
Ústí nad Orlicí	1	2	4	12	23	31	23	5	-	-	101	

3. Muži a ženy úhrnem

Tab. č. 157 Obyvatelstvo podle věku, podle místa trvalého pobytu
v době narození a podle pohlaví

Karviná

Místo trvalého pobytu v době narození	Věk										Obyvatelstvo celkem
	- 14	15 - 19	20 - 29	30 - 39	40 - 49	50 - 59	60 - 69	70 - 79	80+	nezjištěno	
Vysočina celkem	6	11	23	41	57	183	141	42	11	-	515
Havlíčkův Brod	-	1	4	7	8	26	15	3	2	-	66
Jihlava	1	6	5	11	20	48	30	5	-	-	126
Pelhřimov	-	1	4	8	4	30	15	7	1	-	70
Třebíč	3	2	5	6	13	48	46	15	5	-	143
Žďár nad Sázavou	2	1	5	9	12	31	35	12	3	-	110
Jihomoravský kraj celkem	29	16	74	196	299	532	384	117	24	-	1671
Blansko	2	1	10	13	16	56	45	16	4	-	163
Brno-město	9	2	13	44	43	105	68	19	3	-	306
Brno-venkov	1	-	4	12	28	61	49	18	2	-	175
Břeclav	1	-	9	26	48	81	46	15	3	-	229
Hodonín	3	2	9	33	48	82	83	18	4	-	282
Vyškov	4	6	4	29	27	70	57	17	6	-	220
Znojmo	9	5	25	39	89	77	36	14	2	-	296
Olomoucký kraj celkem	28	24	92	207	326	459	292	101	26	-	1555
Jeseník	3	5	11	26	49	51	7	3	-	-	155
Olomouc	14	9	25	71	90	142	80	35	6	-	472
Prostějov	-	-	7	22	37	87	89	17	5	-	264
Přerov	4	6	29	42	64	94	69	33	10	-	351
Šumperk	7	4	20	46	86	85	47	13	5	-	313
Zlínský kraj celkem	24	13	50	146	225	450	344	90	19	-	1361
Kroměříž	3	2	10	27	35	85	67	26	3	-	258
Uherské Hradiště	4	3	7	28	48	81	83	18	8	-	280
Vsetín	11	3	26	47	82	149	91	28	6	-	443
Zlín	6	5	7	44	60	135	103	18	2	-	380
Moravskoslezský kraj celkem	178	91	342	504	753	912	464	256	85	-	3585
Bruntál	13	7	35	64	137	126	10	4	-	-	396
Frýdek-Místek	64	26	116	171	254	317	230	121	40	-	1339
Karviná	-	-	-	-	-	-	-	-	-	-	-
Nový Jičín	14	8	20	48	53	79	33	12	9	-	276
Opava	14	6	52	46	94	100	55	28	3	-	398
Ostrava-město	73	44	119	175	215	290	136	91	33	-	1176
Narození v cizině celkem											
abs.	162	100	444	970	1513	1759	1717	698	157	1	7521
%	1,5	2,3	4,3	10,0	16,9	17,9	26,2	19,7	15,2	7,1	11,5
v tom:											
Slovenská republika	144	96	400	885	1386	1448	1315	379	44	1	6098
země Evropské unie	9	-	3	6	11	74	99	34	14	-	250
ostatní země Evropy	7	4	39	66	107	236	295	281	99	-	1134
země Asie	2	-	1	10	6	-	4	-	-	-	23
ostatní a nepřesně určené	-	-	1	3	3	1	4	4	-	-	16
Místo narození nezjištěno	167	38	167	192	189	142	85	68	30	11	1089

1. Muži

Tab. č. 158 Obyvatelstvo podle věku, podle místa trvalého pobytu
jeden rok před sčítáním a podle pohlaví

Karviná

Místo trvalého pobytu jeden rok před sčítáním	Věk										Obyvatelstvo celkem
	1 - 14	15 - 19	20 - 29	30 - 39	40 - 49	50 - 59	60 - 69	70 - 79	80+	nezjištěno	
Obyvatelstvo úhrnem	5298	2162	5352	5261	4590	4538	3146	1285	258	6	31896
Trvalý pobyt v ČR celkem											
abs.	5209	2146	5254	5120	4481	4484	3106	1271	256	3	31330
%	98,3	99,3	98,2	97,3	97,6	98,8	98,7	98,9	99,2	50,0	98,2
v tom:											
v obci trval. pobytu											
abs.	5127	2124	5142	5065	4438	4468	3088	1271	256	3	30982
%	96,8	98,2	96,1	96,3	96,7	98,5	98,2	98,9	99,2	50,0	97,1
v jiné obci okresu											
abs.	55	15	74	30	21	11	13	-	-	-	219
%	1,0	0,7	1,4	0,6	0,5	0,2	0,4	-	-	-	0,7
v jiném okrese kraje											
abs.	11	2	14	13	12	2	4	-	-	-	58
%	0,2	0,1	0,3	0,2	0,3	0,0	0,1	-	-	-	0,2
v jiném kraji											
abs.	16	5	24	12	10	3	1	-	-	-	71
%	0,3	0,2	0,4	0,2	0,2	0,1	0,0	-	-	-	0,2
v tom:											
Hl. m. Praha	2	1	2	2	2	-	-	-	-	-	9
Středočeský kraj	-	-	4	-	-	1	-	-	-	-	5
Jihočeský kraj	-	1	1	-	-	-	-	-	-	-	2
Plzeňský kraj	-	-	2	-	-	-	-	-	-	-	2
Karlovarský kraj	-	-	1	-	1	-	-	-	-	-	2
Ústecký kraj	-	-	1	1	1	-	-	-	-	-	3
Liberecký kraj	1	-	1	-	-	-	-	-	-	-	2
Královéhradecký kraj	1	-	1	1	-	-	-	-	-	-	3
Pardubický kraj	-	1	2	1	-	-	-	-	-	-	4
Vysočina	-	-	2	-	1	-	-	-	-	-	3
Jihomoravský kraj	4	-	3	3	1	1	1	-	-	-	13
Olomoucký kraj	4	2	2	2	3	1	-	-	-	-	14
Zlínský kraj	4	-	2	2	1	-	-	-	-	-	9
Moravskoslezský kraj	-	-	-	-	-	-	-	-	-	-	-
Místo tr. pobytu v cizině celkem											
abs.	7	2	23	50	21	4	4	1	-	-	112
%	0,1	0,1	0,4	1,0	0,5	0,1	0,1	0,1	-	-	0,4
v tom:											
Slovenská republika	5	2	14	32	19	4	4	-	-	-	80
země Evropské unie	1	-	2	4	-	-	-	-	-	-	7
ostatní země Evropy	-	-	1	8	-	-	-	-	-	-	9
země Asie	-	-	-	-	-	-	-	-	-	-	-
ostatní a nepřesně určené	1	-	6	6	2	-	-	1	-	-	16
Místo tr. pobytu nezjištěno	82	14	75	91	88	50	36	13	2	3	454

2. Ženy

Tab. č. 158 Obyvatelstvo podle věku, podle místa trvalého pobytu
jeden rok před sčítáním a podle pohlaví

Karviná

Místo trvalého pobytu jeden rok před sčítáním	Věk										Obyvatelstvo celkem
	1 - 14	15 - 19	20 - 29	30 - 39	40 - 49	50 - 59	60 - 69	70 - 79	80+	nezjištěno	
Obyvatelstvo úhrnem	5081	2141	4966	4422	4377	5292	3400	2265	772	8	32724
Trvalý pobyt v ČR celkem											
abs.	5012	2124	4878	4372	4335	5243	3372	2241	754	-	32331
%	98,6	99,2	98,2	98,9	99,0	99,1	99,2	98,9	97,7	-	98,8
v tom:											
v obci trval. pobytu											
abs.	4957	2106	4764	4321	4311	5224	3360	2230	745	-	32018
%	97,6	98,4	95,9	97,7	98,5	98,7	98,8	98,5	96,5	-	97,8
v jiné obci okresu											
abs.	39	8	65	32	18	10	8	5	5	-	190
%	0,8	0,4	1,3	0,7	0,4	0,2	0,2	0,2	0,6	-	0,6
v jiném okrese kraje											
abs.	2	4	25	3	4	6	1	3	-	-	48
%	0,0	0,2	0,5	0,1	0,1	0,1	0,0	0,1	-	-	0,1
v jiném kraji											
abs.	14	6	24	16	2	3	3	3	4	-	75
%	0,3	0,3	0,5	0,4	0,0	0,1	0,1	0,1	0,5	-	0,2
v tom:											
Hl. m. Praha	-	-	4	-	-	-	-	-	-	-	4
Středočeský kraj	1	-	3	1	-	1	1	-	-	-	7
Jihočeský kraj	6	1	2	2	-	-	-	-	-	-	11
Plzeňský kraj	-	-	1	1	-	-	-	-	-	-	2
Karlovarský kraj	-	-	-	-	-	-	-	-	-	-	-
Ústecký kraj	2	1	-	4	1	-	-	-	-	-	8
Liberecký kraj	1	-	-	1	-	-	-	-	-	-	2
Královéhradecký kraj	-	1	3	-	1	-	-	-	-	-	5
Pardubický kraj	-	-	1	2	-	-	-	-	-	-	3
Vysočina	-	-	-	-	-	-	-	-	-	-	-
Jihomoravský kraj	1	1	2	3	-	1	1	3	4	-	16
Olomoucký kraj	2	2	3	2	-	-	-	-	-	-	9
Zlínský kraj	1	-	5	-	-	1	1	-	-	-	8
Moravskoslezský kraj	-	-	-	-	-	-	-	-	-	-	-
Místo tr. pobytu v cizině celkem											
abs.	2	2	10	8	4	2	-	1	1	-	30
%	0,0	0,1	0,2	0,2	0,1	0,0	-	0,0	0,1	-	0,1
v tom:											
Slovenská republika	2	1	1	4	4	-	-	-	-	-	12
země Evropské unie	-	1	9	3	-	-	-	-	-	-	13
ostatní země Evropy	-	-	-	-	-	2	-	1	1	-	4
země Asie	-	-	-	-	-	-	-	-	-	-	-
ostatní a nepřesně určené	-	-	-	1	-	-	-	-	-	-	1
Místo tr. pobytu nezjištěno	67	15	78	42	38	47	28	23	17	8	363

3. Muži a ženy úhrnem

Tab. č. 158 Obyvatelstvo podle věku, podle místa trvalého pobytu
jeden rok před sčítáním a podle pohlaví

Karviná

Místo trvalého pobytu jeden rok před sčítáním	Věk										Obyvatelstvo celkem
	1 - 14	15 - 19	20 - 29	30 - 39	40 - 49	50 - 59	60 - 69	70 - 79	80+	nezjištěno	
Obyvatelstvo úhrnem	10379	4303	10318	9683	8967	9830	6546	3550	1030	14	64620
Trvalý pobyt v ČR celkem											
abs.	10221	4270	10132	9492	8816	9727	6478	3512	1010	3	63661
%	98,5	99,2	98,2	98,0	98,3	99,0	99,0	98,9	98,1	21,4	98,5
v tom:											
v obci trval. pobytu											
abs.	10084	4230	9906	9386	8749	9692	6448	3501	1001	3	63000
%	97,2	98,3	96,0	96,9	97,6	98,6	98,5	98,6	97,2	21,4	97,5
v jiné obci okresu											
abs.	94	23	139	62	39	21	21	5	5	-	409
%	0,9	0,5	1,3	0,6	0,4	0,2	0,3	0,1	0,5	-	0,6
v jiném okrese kraje											
abs.	13	6	39	16	16	8	5	3	-	-	106
%	0,1	0,1	0,4	0,2	0,2	0,1	0,1	0,1	-	-	0,2
v jiném kraji											
abs.	30	11	48	28	12	6	4	3	4	-	146
%	0,3	0,3	0,5	0,3	0,1	0,1	0,1	0,1	0,4	-	0,2
v tom:											
Hl. m. Praha	2	1	6	2	2	-	-	-	-	-	13
Středočeský kraj	1	-	7	1	-	2	1	-	-	-	12
Jihočeský kraj	6	2	3	2	-	-	-	-	-	-	13
Plzeňský kraj	-	-	3	1	-	-	-	-	-	-	4
Karlovarský kraj	-	-	1	-	1	-	-	-	-	-	2
Ústecký kraj	2	1	1	5	2	-	-	-	-	-	11
Liberecký kraj	2	-	1	1	-	-	-	-	-	-	4
Královéhradecký kraj	1	1	4	1	1	-	-	-	-	-	8
Pardubický kraj	-	1	3	3	-	-	-	-	-	-	7
Vysočina	-	-	2	-	1	-	-	-	-	-	3
Jihomoravský kraj	5	1	5	6	1	2	2	3	4	-	29
Olomoucký kraj	6	4	5	4	3	1	-	-	-	-	23
Zlínský kraj	5	-	7	2	1	1	1	-	-	-	17
Moravskoslezský kraj	-	-	-	-	-	-	-	-	-	-	-
Místo tr. pobytu v cizině celkem											
abs.	9	4	33	58	25	6	4	2	1	-	142
%	0,1	0,1	0,3	0,6	0,3	0,1	0,1	0,1	0,1	-	0,2
v tom:											
Slovenská republika	7	3	15	36	23	4	4	-	-	-	92
země Evropské unie	1	1	11	7	-	-	-	-	-	-	20
ostatní země Evropy	-	-	1	8	-	2	-	1	1	-	13
země Asie	-	-	-	-	-	-	-	-	-	-	-
ostatní a nepřesně určené	1	-	6	7	2	-	-	1	-	-	17
Místo tr. pobytu nezjištěno	149	29	153	133	126	97	64	36	19	11	817

Tab. č. 159 Obyvatelstvo podle státního občanství, druhu pobytu a podle pohlaví, věku, nejvyššího ukončeného vzdělání a ekonomické aktivity

Karviná

Pohlaví, věk, nejvyšší ukončené vzdělání, ekonomická aktivita	Obyvatelstvo celkem	v tom státní občanství														
		Česká republika	Slovenská republika		země EU				ostatní země Evropy							
			trvalý pobyt	dlouhodobý pobyt	Německo		ostatní		Ukrajina		Rusko		ostatní			
					trvalý pobyt	dlouhodobý pobyt	trvalý pobyt	dlouhodobý pobyt	trvalý pobyt	dlouhodobý pobyt	trvalý pobyt	dlouhodobý pobyt	trvalý pobyt	dlouhodobý pobyt		
Muži																
0 - 14	5579	5528	16	6	1	-	-	-	-	1	-	-	-	1	6	1
15 - 19	2162	2140	4	7	-	-	-	-	-	-	-	-	-	-	6	-
20 - 29	5352	5216	34	36	-	-	1	1	3	1	1	1	1	20	8	8
30 - 39	5261	5014	40	71	1	-	11	2	2	1	-	-	-	29	28	28
40 - 49	4590	4426	31	27	-	-	9	1	-	-	-	-	-	37	9	9
50 - 59	4538	4423	16	6	-	-	4	2	-	-	-	-	1	46	2	2
60+	4689	4580	12	-	-	-	1	1	-	-	-	-	-	50	4	4
nezjištěno	6	5	-	-	-	-	-	-	-	-	-	-	-	-	-	-
celkem	32177	31332	153	153	2	-	26	7	6	2	1	3	194	52	52	52
nejvyšší ukonč. vzdělání:																
základní vč. neukonč.	5658	5507	48	19	-	-	6	1	-	-	-	-	-	32	6	6
střední	13133	12752	51	99	1	-	12	1	2	-	-	-	-	95	24	24
úplně střední	5192	5032	21	26	-	-	6	2	3	-	-	-	-	41	12	12
vyšší a nástavbové	612	602	1	2	-	-	-	-	-	-	-	-	-	3	-	-
vysokoškolské	1462	1416	8	-	-	-	2	2	-	2	1	2	11	2	2	2
bez vzdělání a nezjištěno	541	495	8	1	-	-	-	1	-	-	-	-	-	6	7	7
ekonomická aktivita:																
zaměstnaní	14035	13554	69	138	1	-	14	5	3	1	1	2	86	44	44	44
z toho:																
zaměstnavatelé	441	420	-	-	1	-	1	1	-	-	-	-	-	7	2	2
zaměstnanci	12440	12025	62	135	-	-	8	4	2	1	-	1	66	41	41	41
samostatně činní	884	852	5	1	-	-	5	-	1	-	1	1	7	-	-	-
nezaměstnaní	3398	3307	37	2	-	-	9	-	1	-	-	-	14	-	-	-
ekonomicky neaktivní	14385	14140	44	13	1	-	3	1	2	1	-	1	92	6	6	6
osoby s nezj. ek. aktivitou	359	331	3	-	-	-	-	1	-	-	-	-	-	2	2	2
Ženy																
0 - 14	5321	5262	17	2	-	-	2	1	1	2	-	-	-	7	-	-
15 - 19	2141	2116	7	9	-	-	-	-	-	2	-	-	-	3	-	-
20 - 29	4966	4888	26	4	-	1	1	-	3	2	-	1	23	1	1	1
30 - 39	4422	4356	15	4	-	-	4	-	-	2	-	-	22	1	1	1
40 - 49	4377	4280	22	1	-	-	4	1	-	-	1	-	45	3	3	3
50 - 59	5292	5176	9	-	-	-	-	-	-	1	-	1	69	4	4	4
60+	6437	6305	7	-	-	-	6	-	1	-	3	-	71	3	3	3
nezjištěno	8	7	-	-	-	-	-	-	-	-	-	-	-	-	-	-
celkem	32964	32390	103	20	-	1	17	2	5	9	4	2	240	12	12	12
nejvyšší ukonč. vzdělání:																
základní vč. neukonč.	10283	10099	34	2	-	-	6	-	1	1	3	-	84	6	6	6
střední	8775	8641	20	3	-	-	5	-	-	1	-	-	70	3	3	3
úplně střední	6036	5911	19	12	-	-	3	1	3	3	1	-	54	2	2	2
vyšší a nástavbové	826	813	-	-	-	-	-	-	-	-	-	-	7	1	1	1
vysokoškolské	1135	1100	8	-	-	1	-	-	-	2	-	2	10	-	-	-
bez vzdělání a nezjištěno	588	564	5	1	-	-	1	-	-	-	-	-	8	-	-	-

Tab. č. 159 Obyvatelstvo podle státního občanství, druhu pobytu
a podle pohlaví, věku, nejvyššího ukončeného vzdělání
a ekonomické aktivity

Karviná

Pohlaví, věk, nejvyšší ukončené vzdělání, ekonomická aktivita	v tom státní občanství											Cizinci celkem		
	země Asie				ostatní země		dvoji občanství		bez státního občanství	nezjištěno	trvalý pobyt	dlouhodobý pobyt		
	Vietnam		Čína		ostatní		trvalý pobyt	dlouhodobý pobyt					celkem	z toho jedno ČR
	trvalý pobyt	dlouhodobý pobyt	trvalý pobyt	dlouhodobý pobyt	trvalý pobyt	dlouhodobý pobyt								
Muži														
0 - 14	2	-	-	-	-	-	1	-	16	16	-	-	27	8
15 - 19	-	-	-	-	-	-	-	-	5	5	-	-	10	7
20 - 29	-	-	-	-	-	-	5	1	24	24	-	-	64	48
30 - 39	4	1	-	-	1	-	3	1	52	52	-	-	91	104
40 - 49	1	1	-	-	-	-	7	1	40	40	-	-	85	39
50 - 59	-	-	-	-	-	-	3	-	34	34	1	-	69	11
60+	1	-	-	-	-	-	1	-	39	39	-	-	65	5
nezjištěno	-	-	-	-	-	-	1	-	-	-	-	-	1	-
celkem	8	2	-	-	1	-	21	3	210	210	1	-	412	222
nejvyšší ukonč. vzdělání:														
základní vč. neukonč.	3	1	-	-	-	-	-	-	35	35	-	-	89	27
střední	1	1	-	-	-	-	1	1	92	92	-	-	163	126
úplně střední	2	-	-	-	-	-	1	-	45	45	1	-	74	40
vyšší a nástavbové	-	-	-	-	-	-	-	-	4	4	-	-	4	2
vysokoškolské	-	-	-	-	1	-	2	1	12	12	-	-	25	9
bez vzdělání a nezjištěno	-	-	-	-	-	-	16	1	6	6	-	-	30	10
ekonomická aktivita:														
zaměstnaní	5	2	-	-	1	-	2	3	104	104	-	-	182	195
z toho:														
zaměstnavatelé	-	-	-	-	-	-	-	-	9	9	-	-	9	3
zaměstnanci	1	1	-	-	1	-	2	2	88	88	-	-	142	185
samostatně činní	4	1	-	-	-	-	-	-	6	6	-	-	23	3
nezaměstnaní	-	-	-	-	-	-	1	-	26	26	1	-	62	2
ekonomicky neaktivní	3	-	-	-	-	-	2	-	76	76	-	-	147	22
osoby s nezj. ek. aktivitou	-	-	-	-	-	-	16	-	4	4	-	-	21	3
Ženy														
0 - 14	1	-	-	-	-	-	1	-	25	25	-	-	29	5
15 - 19	-	-	-	-	-	-	-	-	4	4	-	-	10	11
20 - 29	-	-	-	-	-	-	2	-	14	14	-	-	55	9
30 - 39	2	1	-	-	-	-	-	1	14	14	-	-	43	9
40 - 49	-	-	-	-	-	-	1	-	19	19	-	-	73	5
50 - 59	-	-	-	-	-	-	1	-	30	30	1	-	79	6
60+	1	-	-	-	-	-	2	-	38	38	-	-	91	3
nezjištěno	-	-	-	-	-	-	-	1	-	-	-	-	-	1
celkem	4	1	-	-	-	-	7	2	144	144	1	-	380	49
nejvyšší ukonč. vzdělání:														
základní vč. neukonč.	2	1	-	-	-	-	-	-	44	44	-	-	130	10
střední	-	-	-	-	-	-	2	-	30	30	-	-	97	7
úplně střední	1	-	-	-	-	-	-	-	25	25	1	-	81	18
vyšší a nástavbové	-	-	-	-	-	-	-	-	5	5	-	-	7	1
vysokoškolské	-	-	-	-	-	-	-	-	12	12	-	-	18	5
bez vzdělání a nezjištěno	-	-	-	-	-	-	4	2	3	3	-	-	18	3

Tab. č. 159 Obyvatelstvo podle státního občanství, druhu pobytu a podle pohlaví, věku, nejvyššího ukončeného vzdělání a ekonomické aktivity

Karviná

Pohlaví, věk, nejvyšší ukončené vzdělání, ekonomická aktivita	Obyvatelstvo celkem	v tom státní občanství												
		Česká republika	Slovenská republika		země EU				ostatní země Evropy					
			trvalý pobyt	dlouhodobý pobyt	Německo		ostatní		Ukrajina		Rusko		ostatní	
					trvalý pobyt	dlouhodobý pobyt	trvalý pobyt	dlouhodobý pobyt	trvalý pobyt	dlouhodobý pobyt	trvalý pobyt	dlouhodobý pobyt	trvalý pobyt	dlouhodobý pobyt
ekonomická aktivita:														
zaměstnaní	11275	11108	20	1	-	1	4	1	-	2	1	1	92	6
z toho:														
zaměstnavatelé	226	222	1	-	-	-	-	1	-	-	-	-	-	-
zaměstnanci	10094	9945	17	1	-	1	4	-	-	2	1	1	87	3
samostatně činní	529	520	1	-	-	-	-	-	-	-	-	-	3	2
nezaměstnaní	3090	3025	29	1	-	-	3	-	1	1	-	-	21	-
ekonomicky neaktivní	18368	18037	52	18	-	-	9	1	4	6	3	1	127	6
osoby s nezj. ek. aktivitou	231	220	2	-	-	-	1	-	-	-	-	-	-	-
Úhrn														
0 - 14	10900	10790	33	8	1	-	2	1	2	2	-	1	13	1
15 - 19	4303	4256	11	16	-	-	-	-	-	2	-	-	9	-
20 - 29	10318	10104	60	40	-	1	2	1	6	3	1	2	43	9
30 - 39	9683	9370	55	75	1	-	15	2	2	3	-	-	51	29
40 - 49	8967	8706	53	28	-	-	13	2	-	-	1	-	82	12
50 - 59	9830	9599	25	6	-	-	4	2	-	1	-	2	115	6
60+	11126	10885	19	-	-	-	7	1	1	-	3	-	121	7
nezjištěno	14	12	-	-	-	-	-	-	-	-	-	-	-	-
celkem	65141	63722	256	173	2	1	43	9	11	11	5	5	434	64
nejvyšší ukonč. vzdělání:														
základní vč. neukonč.	15941	15606	82	21	-	-	12	1	1	1	3	-	116	12
střední	21908	21393	71	102	1	-	17	1	2	1	-	-	165	27
úplně střední	11228	10943	40	38	-	-	9	3	6	3	1	-	95	14
vyšší a nástavbové	1438	1415	1	2	-	-	-	-	-	-	-	-	10	1
vysokoškolské	2597	2516	16	-	-	1	2	2	-	4	1	4	21	2
bez vzdělání a nezjištěno	1129	1059	13	2	-	-	1	1	-	-	-	-	14	7
ekonomická aktivita:														
zaměstnaní	25310	24662	89	139	1	1	18	6	3	3	2	3	178	50
z toho:														
zaměstnavatelé	667	642	1	-	1	-	1	2	-	-	-	-	7	2
zaměstnanci	22534	21970	79	136	-	1	12	4	2	3	1	2	153	44
samostatně činní	1413	1372	6	1	-	-	5	-	1	-	1	1	10	2
nezaměstnaní	6488	6332	66	3	-	-	12	-	2	1	-	-	35	-
ekonomicky neaktivní	32753	32177	96	31	1	-	12	2	6	7	3	2	219	12
osoby s nezj. ek. aktivitou	590	551	5	-	-	-	1	1	-	-	-	-	2	2

Tab. č. 159 Obyvatelstvo podle státního občanství, druhu pobytu
a podle pohlaví, věku, nejvyššího ukončeného vzdělání
a ekonomické aktivity

Karviná

Pohlaví, věk, nejvyšší ukončené vzdělání, ekonomická aktivita	v tom státní občanství											Cizinci celkem		
	země Asie						ostatní země		dvoji občanství		bez státního občanství	nezjištěno	trvalý pobyt	dlouhodobý pobyt
	Vietnam		Čína		ostatní		trvalý pobyt	dlouhodobý pobyt	celkem	z toho jedno ČR				
	trvalý pobyt	dlouhodobý pobyt	trvalý pobyt	dlouhodobý pobyt	trvalý pobyt	dlouhodobý pobyt								
ekonomická aktivita:														
zaměstnaní	1	1	-	-	-	-	-	-	35	35	1	-	118	13
z toho:														
zaměstnavatelé	-	-	-	-	-	-	-	-	2	2	-	-	1	1
zaměstnanci	-	-	-	-	-	-	-	-	31	31	1	-	109	8
samostatně činní	1	1	-	-	-	-	-	-	1	1	-	-	5	3
nezaměstnaní	-	-	-	-	-	-	-	-	9	9	-	-	54	2
ekonomicky neaktivní	3	-	-	-	-	-	3	-	98	98	-	-	201	32
osoby s nezj. ek. aktivitou	-	-	-	-	-	-	4	2	2	2	-	-	7	2
Úhrn														
0 - 14	3	-	-	-	-	-	2	-	41	41	-	-	56	13
15 - 19	-	-	-	-	-	-	-	-	9	9	-	-	20	18
20 - 29	-	-	-	-	-	-	7	1	38	38	-	-	119	57
30 - 39	6	2	-	-	1	-	3	2	66	66	-	-	134	113
40 - 49	1	1	-	-	-	-	8	1	59	59	-	-	158	44
50 - 59	-	-	-	-	-	-	4	-	64	64	2	-	148	17
60+	2	-	-	-	-	-	3	-	77	77	-	-	156	8
nezjištěno	-	-	-	-	-	-	1	1	-	-	-	-	1	1
celkem	12	3	-	-	1	-	28	5	354	354	2	-	792	271
nejvyšší ukonč. vzdělání:														
základní vč. neukonč.	5	2	-	-	-	-	-	-	79	79	-	-	219	37
střední	1	1	-	-	-	-	3	1	122	122	-	-	260	133
úplně střední	3	-	-	-	-	-	1	-	70	70	2	-	155	58
vyšší a nástavbové	-	-	-	-	-	-	-	-	9	9	-	-	11	3
vysokoškolské	-	-	-	-	1	-	2	1	24	24	-	-	43	14
bez vzdělání a nezjištěno	-	-	-	-	-	-	20	3	9	9	-	-	48	13
ekonomická aktivita:														
zaměstnaní	6	3	-	-	1	-	2	3	139	139	1	-	300	208
z toho:														
zaměstnavatelé	-	-	-	-	-	-	-	-	11	11	-	-	10	4
zaměstnanci	1	1	-	-	1	-	2	2	119	119	1	-	251	193
samostatně činní	5	2	-	-	-	-	-	-	7	7	-	-	28	6
nezaměstnaní	-	-	-	-	-	-	1	-	35	35	1	-	116	4
ekonomicky neaktivní	6	-	-	-	-	-	5	-	174	174	-	-	348	54
osoby s nezj. ek. aktivitou	-	-	-	-	-	-	20	2	6	6	-	-	28	5

Tab. č. 160 Obyvatelstvo ekonomicky aktivní podle postavení
v zaměstnání, počtu zaměstnanců u zaměstnavatelů a podle pohlaví
a věku

Karviná

Pohlaví, věk	Ekonomicky aktivní úhrnem	v tom											z celk. počtu zam. osob osoby s druhým zaměstnáním	neza- městnaní		
		zaměstnaní celkem	zaměstnanci				z toho s počtem zaměstnanců			samost. činní	členové produkč. družstev	pomáhající rodinní příslušníci			nezjištěné postavení v zaměstn.	
			v pracovním a služebním poměru	ostatní (na základě dohod aj.)	zaměstna- vatelé	1 - 19			20 - 49							50+
						1 - 19	20 - 49	50+								
Muži																
15 - 19	460	170	125	12	2	B	B	B	3	-	-	28	1	290		
20 - 24	2151	1456	1267	92	5	B	B	B	70	-	2	20	31	695		
25 - 29	2697	2228	1857	129	53	B	B	B	155	-	1	33	91	469		
30 - 34	2552	2114	1758	130	59	B	B	B	127	1	-	39	92	438		
35 - 39	2456	2048	1649	131	93	B	B	B	155	-	2	18	94	408		
40 - 44	2121	1732	1430	97	68	B	B	B	104	1	-	32	76	389		
45 - 49	2072	1709	1395	98	59	B	B	B	123	-	2	32	80	363		
50 - 54	1653	1426	1195	85	52	B	B	B	72	-	1	21	55	227		
55 - 59	959	843	681	66	33	B	B	B	40	-	3	20	42	116		
60 - 64	227	224	146	39	14	B	B	B	18	-	-	7	15	3		
65 - 69	65	65	25	19	1	B	B	B	14	-	1	5	2	-		
70 - 74	16	16	5	6	1	B	B	B	3	-	-	1	2	-		
75 - 79	1	1	-	-	1	B	B	B	-	-	-	-	-	-		
80+	1	1	1	-	-	B	B	B	-	-	-	-	-	-		
nezjištěno	2	2	2	-	-	B	B	B	-	-	-	-	-	-		
celkem	17433	14035	11536	904	441	B	B	B	884	2	12	256	581	3398		
Ženy																
15 - 19	372	156	97	18	1	B	B	B	2	-	1	37	2	216		
20 - 24	1580	1076	861	73	9	B	B	B	34	-	-	99	21	504		
25 - 29	1983	1490	1240	87	21	B	B	B	51	1	5	85	36	493		
30 - 34	1803	1387	1158	76	24	B	B	B	78	1	5	45	47	416		
35 - 39	2008	1617	1374	84	33	B	B	B	89	-	9	28	61	391		
40 - 44	1894	1530	1293	90	44	B	B	B	81	-	5	17	47	364		
45 - 49	2065	1713	1483	77	35	B	B	B	88	-	7	23	47	352		
50 - 54	2009	1692	1456	107	30	B	B	B	65	-	5	29	35	317		
55 - 59	502	465	348	51	24	B	B	B	30	-	1	11	16	37		
60 - 64	112	112	66	30	4	B	B	B	5	-	2	5	3	-		
65 - 69	30	30	12	8	1	B	B	B	5	-	-	4	-	-		
70 - 74	7	7	3	2	-	B	B	B	1	-	-	1	2	-		
75 - 79	-	-	-	-	-	B	B	B	-	-	-	-	-	-		
80+	-	-	-	-	-	B	B	B	-	-	-	-	-	-		
nezjištěno	-	-	-	-	-	B	B	B	-	-	-	-	-	-		
celkem	14365	11275	9391	703	226	B	B	B	529	2	40	384	317	3090		

Tab. č. 160 Obyvatelstvo ekonomicky aktivní podle postavení
v zaměstnání, počtu zaměstnanců u zaměstnavatelů a podle pohlaví
a věku

Karviná

Pohlaví, věk	Ekonomicky aktivní úhrnem	v tom											z celk. počtu zam. osob osoby s druhým zaměstnáním	neza- městnaní		
		zaměstnaní celkem	zaměstnanci				z toho s počtem zaměstnanců			samost. činní	členové produkč. družstev	pomáhající rodinní příslušníci			nezjištěné postavení v zaměstn.	
			v pracovním a služebním poměru	ostatní (na základě dohod aj.)	zaměstna- vatelé	1 - 19			20 - 49							50+
						1 - 19	20 - 49	50+								
Úhrn																
15 - 19	832	326	222	30	3	B	B	B	5	-	1	65	3	506		
20 - 24	3731	2532	2128	165	14	B	B	B	104	-	2	119	52	1199		
25 - 29	4680	3718	3097	216	74	B	B	B	206	1	6	118	127	962		
30 - 34	4355	3501	2916	206	83	B	B	B	205	2	5	84	139	854		
35 - 39	4464	3665	3023	215	126	B	B	B	244	-	11	46	155	799		
40 - 44	4015	3262	2723	187	112	B	B	B	185	1	5	49	123	753		
45 - 49	4137	3422	2878	175	94	B	B	B	211	-	9	55	127	715		
50 - 54	3662	3118	2651	192	82	B	B	B	137	-	6	50	90	544		
55 - 59	1461	1308	1029	117	57	B	B	B	70	-	4	31	58	153		
60 - 64	339	336	212	69	18	B	B	B	23	-	2	12	18	3		
65 - 69	95	95	37	27	2	B	B	B	19	-	1	9	2	-		
70 - 74	23	23	8	8	1	B	B	B	4	-	-	2	4	-		
75 - 79	1	1	-	-	1	B	B	B	-	-	-	-	-	-		
80+	1	1	1	-	-	B	B	B	-	-	-	-	-	-		
nezjištěno	2	2	2	-	-	B	B	B	-	-	-	-	-	-		
celkem	31798	25310	20927	1607	667	B	B	B	1413	4	52	640	898	6488		
Z 1000 osob připadá na věkovou skupinu																
15 - 19	26	13	11	19	4	B	B	B	4	-	19	102	3	78		
20 - 24	117	100	102	103	21	B	B	B	74	-	38	186	58	185		
25 - 29	147	147	148	134	111	B	B	B	146	250	115	184	141	148		
30 - 34	137	138	139	128	124	B	B	B	145	500	96	131	155	132		
35 - 39	140	145	144	134	189	B	B	B	173	-	212	72	173	123		
40 - 44	126	129	130	116	168	B	B	B	131	250	96	77	137	116		
45 - 49	130	135	138	109	141	B	B	B	149	-	173	86	141	110		
50 - 54	115	123	127	119	123	B	B	B	97	-	115	78	100	84		
55 - 59	46	52	49	73	85	B	B	B	50	-	77	48	65	24		
60 - 64	11	13	10	43	27	B	B	B	16	-	38	19	20	0		
65 - 69	3	4	2	17	3	B	B	B	13	-	19	14	2	-		
70 - 74	1	1	0	5	1	B	B	B	3	-	-	3	4	-		
75 - 79	0	0	-	-	1	B	B	B	-	-	-	-	-	-		
80+	0	0	0	-	-	B	B	B	-	-	-	-	-	-		
nezjištěno	0	0	0	-	-	B	B	B	-	-	-	-	-	-		
celkem	1000	1000	1000	1000	1000	B	B	B	1000	1000	1000	1000	1000	1000		
15 - 64	996	995	998	978	994	B	B	B	984	1000	981	983	993	1000		
65+	4	5	2	22	6	B	B	B	16	-	19	17	7	-		

1. Muži

Tab. č. 161 Obyvatelstvo ekonomicky aktivní podle postavení
v zaměstnání, počtu zaměstnanců u zaměstnavatelů, podle ekonomické
aktivity, nejvyššího ukončeného vzdělání a podle pohlaví

Karviná

Ekonomická aktivita, nejvyšší ukončené vzdělání	Ekonomicky aktivní úhrnem	v tom											z celk. počtu zam. osob s druhým zaměstnáním	neza- městnaní		
		zaměstnaní celkem	zaměstnanci				zaměstna- vatelé	z toho s počtem zaměstnanců			samost. činní	členové produkč. družstev			pomáhající rodinní příslušníci	nezjištěné postavení v zaměstn.
			v pracovním a služebním poměru		ostatní (na základě dohod aj.)	1 - 19		20 - 49	50+							
Zaměstnané osoby, zaměstnavatelé, sam. činní vč. prac. studentů	13453	13453	11212	751	429	B	B	B	823	2	9	227	557	x		
základní (vč. neukončeného)	1014	1014	779	122	12	B	B	B	45	1	-	55	20	x		
učňovské (bez maturity)	3060	3060	2600	177	60	B	B	B	170	-	3	50	73	x		
odborné (bez maturity)	4358	4358	3633	320	92	B	B	B	245	1	3	64	129	x		
úplně střední a vyšší	3854	3854	3273	117	164	B	B	B	265	-	2	33	215	x		
vysokoškolské	1135	1135	906	14	100	B	B	B	97	-	1	17	120	x		
bez vzdělání	7	7	6	-	1	B	B	B	-	-	-	-	-	x		
nezjištěno	25	25	15	1	-	B	B	B	1	-	-	8	-	x		
Pracující důchodci	582	582	324	153	12	B	B	B	61	-	3	29	24	x		
základní (vč. neukončeného)	54	54	31	13	-	B	B	B	2	-	-	8	1	x		
učňovské (bez maturity)	193	193	113	49	2	B	B	B	18	-	1	10	7	x		
odborné (bez maturity)	151	151	85	44	-	B	B	B	12	-	-	10	4	x		
úplně střední a vyšší	125	125	67	31	7	B	B	B	18	-	2	-	5	x		
vysokoškolské	57	57	27	16	3	B	B	B	11	-	-	-	7	x		
bez vzdělání	-	-	-	-	-	B	B	B	-	-	-	-	-	x		
nezjištěno	2	2	1	-	-	B	B	B	-	-	-	1	-	x		
Ženy na mateřské dovolené	-	-	-	-	-	B	B	B	-	-	-	-	-	x		
základní (vč. neukončeného)	-	-	-	-	-	B	B	B	-	-	-	-	-	x		
učňovské (bez maturity)	-	-	-	-	-	B	B	B	-	-	-	-	-	x		
odborné (bez maturity)	-	-	-	-	-	B	B	B	-	-	-	-	-	x		
úplně střední a vyšší	-	-	-	-	-	B	B	B	-	-	-	-	-	x		
vysokoškolské	-	-	-	-	-	B	B	B	-	-	-	-	-	x		
bez vzdělání	-	-	-	-	-	B	B	B	-	-	-	-	-	x		
nezjištěno	-	-	-	-	-	B	B	B	-	-	-	-	-	x		
Nezaměstnaní	3398	x	x	x	x	x	x	x	x	x	x	x	x	3398		
základní (vč. neukončeného)	1053	x	x	x	x	x	x	x	x	x	x	x	x	1053		
učňovské (bez maturity)	816	x	x	x	x	x	x	x	x	x	x	x	x	816		
odborné (bez maturity)	880	x	x	x	x	x	x	x	x	x	x	x	x	880		
úplně střední a vyšší	550	x	x	x	x	x	x	x	x	x	x	x	x	550		
vysokoškolské	43	x	x	x	x	x	x	x	x	x	x	x	x	43		
bez vzdělání	34	x	x	x	x	x	x	x	x	x	x	x	x	34		
nezjištěno	22	x	x	x	x	x	x	x	x	x	x	x	x	22		
Ekonomicky aktivní úhrnem	17433	14035	11536	904	441	B	B	B	884	2	12	256	581	3398		
základní (vč. neukončeného)	2121	1068	810	135	12	B	B	B	47	1	-	63	21	1053		
učňovské (bez maturity)	4069	3253	2713	226	62	B	B	B	188	-	4	60	80	816		
odborné (bez maturity)	5389	4509	3718	364	92	B	B	B	257	1	3	74	133	880		
úplně střední a vyšší	4529	3979	3340	148	171	B	B	B	283	-	4	33	220	550		
vysokoškolské	1235	1192	933	30	103	B	B	B	108	-	1	17	127	43		
bez vzdělání	41	7	6	-	1	B	B	B	-	-	-	-	-	34		
nezjištěno	49	27	16	1	-	B	B	B	1	-	-	9	-	22		

2. Ženy

Tab. č. 161 Obyvatelstvo ekonomicky aktivní podle postavení
v zaměstnání, počtu zaměstnanců u zaměstnavatelů, podle ekonomické
aktivity, nejvyššího ukončeného vzdělání a podle pohlaví

Karviná

Ekonomická aktivita, nejvyšší ukončené vzdělání	Ekonomicky aktivní úhrnem	v tom											z celk. počtu zam. osob s druhým zaměstnáním	neza- městnaní		
		zaměstnaní celkem	v tom				zaměstna- vatelé	z toho s počtem zaměstnanců			samost. činní	členové produkč. družstev			pomáhající rodinní příslušníci	nezjištěné postavení v zaměstn.
			zaměstnanci		zaměstna- vatelé	z toho s počtem zaměstnanců										
			v pracovním a služebním poměru	ostatní (na základě dohod aj.)		1 - 19		20 - 49	50+							
Zaměstnané osoby, zaměstnavatelé, sam. činní vč. prac. studentů	10460	10460	8968	594	216	B	B	B	491	2	35	154	310	x		
základní (vč. neukončeného)	1505	1505	1255	155	15	B	B	B	32	1	4	43	18	x		
učňovské (bez maturity)	1654	1654	1374	113	35	B	B	B	93	1	10	28	22	x		
odborné (bez maturity)	2311	2311	1912	188	34	B	B	B	130	-	7	40	36	x		
úplné střední a vyšší	4087	4087	3635	131	82	B	B	B	195	-	12	32	167	x		
vysokoškolské	875	875	770	7	50	B	B	B	41	-	2	5	67	x		
bez vzdělání	9	9	9	-	-	B	B	B	-	-	-	-	-	x		
nezjištěno	19	19	13	-	-	B	B	B	-	-	-	6	-	x		
Pracující důchodci	326	326	185	80	8	B	B	B	34	-	2	17	6	x		
základní (vč. neukončeného)	104	104	53	28	1	B	B	B	10	-	-	12	-	x		
učňovské (bez maturity)	53	53	27	14	-	B	B	B	9	-	1	2	-	x		
odborné (bez maturity)	42	42	23	12	1	B	B	B	6	-	-	-	2	x		
úplné střední a vyšší	98	98	64	21	3	B	B	B	7	-	1	2	2	x		
vysokoškolské	27	27	17	5	2	B	B	B	2	-	-	1	2	x		
bez vzdělání	-	-	-	-	-	B	B	B	-	-	-	-	-	x		
nezjištěno	2	2	1	-	1	B	B	B	-	-	-	-	-	x		
Ženy na mateřské dovolené	489	489	238	29	2	B	B	B	4	-	3	213	1	x		
základní (vč. neukončeného)	87	87	16	5	-	B	B	B	-	-	-	66	-	x		
učňovské (bez maturity)	71	71	30	6	-	B	B	B	-	-	1	34	-	x		
odborné (bez maturity)	158	158	68	13	1	B	B	B	3	-	-	73	-	x		
úplné střední a vyšší	135	135	97	5	1	B	B	B	1	-	2	29	-	x		
vysokoškolské	27	27	26	-	-	B	B	B	-	-	-	1	1	x		
bez vzdělání	5	5	-	-	-	B	B	B	-	-	-	5	-	x		
nezjištěno	6	6	1	-	-	B	B	B	-	-	-	5	-	x		
Nezaměstnaní	3090	x	x	x	x	x	x	x	x	x	x	x	x	3090		
základní (vč. neukončeného)	1029	x	x	x	x	x	x	x	x	x	x	x	x	1029		
učňovské (bez maturity)	524	x	x	x	x	x	x	x	x	x	x	x	x	524		
odborné (bez maturity)	788	x	x	x	x	x	x	x	x	x	x	x	x	788		
úplné střední a vyšší	679	x	x	x	x	x	x	x	x	x	x	x	x	679		
vysokoškolské	25	x	x	x	x	x	x	x	x	x	x	x	x	25		
bez vzdělání	32	x	x	x	x	x	x	x	x	x	x	x	x	32		
nezjištěno	13	x	x	x	x	x	x	x	x	x	x	x	x	13		
Ekonomicky aktivní úhrnem	14365	11275	9391	703	226	B	B	B	529	2	40	384	317	3090		
základní (vč. neukončeného)	2725	1696	1324	188	16	B	B	B	42	1	4	121	18	1029		
učňovské (bez maturity)	2302	1778	1431	133	35	B	B	B	102	1	12	64	22	524		
odborné (bez maturity)	3299	2511	2003	213	36	B	B	B	139	-	7	113	38	788		
úplné střední a vyšší	4999	4320	3796	157	86	B	B	B	203	-	15	63	169	679		
vysokoškolské	954	929	813	12	52	B	B	B	43	-	2	7	70	25		
bez vzdělání	46	14	9	-	-	B	B	B	-	-	-	5	-	32		
nezjištěno	40	27	15	-	1	B	B	B	-	-	-	11	-	13		

3. Muži a ženy úhrnem

Tab. č. 161 Obyvatelstvo ekonomicky aktivní podle postavení
v zaměstnání, počtu zaměstnanců u zaměstnavatelů, podle ekonomické
aktivity, nejvyššího ukončeného vzdělání a podle pohlaví

Karviná

Ekonomická aktivita, nejvyšší ukončené vzdělání	Ekonomicky aktivní úhrnem	v tom											z celk. počtu zam. osob s druhým zaměstnáním	neza- městnaní
		zaměstnaní celkem	v tom					samost. činní	členové produkč. družstev	pomáhající rodinní příslušníci	nezjištěné postavení v zaměstn.			
			zaměstnanci		zaměstna- vatelé	z toho s počtem zaměstnanců								
			v pracovním a služebním poměru	ostatní (na základě dohod aj.)		1 - 19	20 - 49					50+		
Zaměstnané osoby, zaměstnavatelé, sam. činní vč. prac. studentů	23913	23913	20180	1345	645	B	B	B	1314	4	44	381	867	x
základní (vč. neukončeného)	2519	2519	2034	277	27	B	B	B	77	2	4	98	38	x
učňovské (bez maturity)	4714	4714	3974	290	95	B	B	B	263	1	13	78	95	x
odborné (bez maturity)	6669	6669	5545	508	126	B	B	B	375	1	10	104	165	x
úplně střední a vyšší	7941	7941	6908	248	246	B	B	B	460	-	14	65	382	x
vysokoškolské	2010	2010	1676	21	150	B	B	B	138	-	3	22	187	x
bez vzdělání	16	16	15	-	1	B	B	B	-	-	-	-	-	x
nezjištěno	44	44	28	1	-	B	B	B	1	-	-	14	-	x
Pracující důchodci	908	908	509	233	20	B	B	B	95	-	5	46	30	x
základní (vč. neukončeného)	158	158	84	41	1	B	B	B	12	-	-	20	1	x
učňovské (bez maturity)	246	246	140	63	2	B	B	B	27	-	2	12	7	x
odborné (bez maturity)	193	193	108	56	1	B	B	B	18	-	-	10	6	x
úplně střední a vyšší	223	223	131	52	10	B	B	B	25	-	3	2	7	x
vysokoškolské	84	84	44	21	5	B	B	B	13	-	-	1	9	x
bez vzdělání	-	-	-	-	-	B	B	B	-	-	-	-	-	x
nezjištěno	4	4	2	-	1	B	B	B	-	-	-	1	-	x
Ženy na mateřské dovolené	489	489	238	29	2	B	B	B	4	-	3	213	1	x
základní (vč. neukončeného)	87	87	16	5	-	B	B	B	-	-	-	66	-	x
učňovské (bez maturity)	71	71	30	6	-	B	B	B	-	-	1	34	-	x
odborné (bez maturity)	158	158	68	13	1	B	B	B	3	-	-	73	-	x
úplně střední a vyšší	135	135	97	5	1	B	B	B	1	-	2	29	-	x
vysokoškolské	27	27	26	-	-	B	B	B	-	-	-	1	1	x
bez vzdělání	5	5	-	-	-	B	B	B	-	-	-	5	-	x
nezjištěno	6	6	1	-	-	B	B	B	-	-	-	5	-	x
Nezaměstnaní	6488	x	x	x	x	x	x	x	x	x	x	x	x	6488
základní (vč. neukončeného)	2082	x	x	x	x	x	x	x	x	x	x	x	x	2082
učňovské (bez maturity)	1340	x	x	x	x	x	x	x	x	x	x	x	x	1340
odborné (bez maturity)	1668	x	x	x	x	x	x	x	x	x	x	x	x	1668
úplně střední a vyšší	1229	x	x	x	x	x	x	x	x	x	x	x	x	1229
vysokoškolské	68	x	x	x	x	x	x	x	x	x	x	x	x	68
bez vzdělání	66	x	x	x	x	x	x	x	x	x	x	x	x	66
nezjištěno	35	x	x	x	x	x	x	x	x	x	x	x	x	35
Ekonomicky aktivní úhrnem	31798	25310	20927	1607	667	B	B	B	1413	4	52	640	898	6488
základní (vč. neukončeného)	4846	2764	2134	323	28	B	B	B	89	2	4	184	39	2082
učňovské (bez maturity)	6371	5031	4144	359	97	B	B	B	290	1	16	124	102	1340
odborné (bez maturity)	8688	7020	5721	577	128	B	B	B	396	1	10	187	171	1668
úplně střední a vyšší	9528	8299	7136	305	257	B	B	B	486	-	19	96	389	1229
vysokoškolské	2189	2121	1746	42	155	B	B	B	151	-	3	24	197	68
bez vzdělání	87	21	15	-	1	B	B	B	-	-	-	5	-	66
nezjištěno	89	54	31	1	1	B	B	B	1	-	-	20	-	35

1. Muži

Tab. č. 162 Obyvatelstvo ekonomicky aktivní podle ekonomické aktivity, postavení v zaměstnání, podle hlavních tříd zaměstnání, odvětví ekonomické činnosti a podle pohlaví

Karviná

Hlavní třídy zaměstnání, odvětví ekonomické činnosti	Ekonomicky aktivní úhrnem	Ekonomická aktivita					Postavení v zaměstnání					
		zaměst- navatelé, zaměstnanci	pracující důchodci	pracující studenti a učni	ženy na mateřské dovolené	nezaměst- naní	zaměst- navatelé	zaměst- nanci	samostatně činní	členové produkčních družstev	pomáhající rodinní příslušníci	nezjištěno
A. Hlavní třídy zaměstnání												
zákonodárci, vedoucí a řídicí pracovníci	740	689	16	3	-	32	319	362	52	-	1	6
vědečtí a odborní duševní pracovníci	666	590	40	16	-	20	26	566	62	-	-	12
techničtí, zdravotničtí a pedagogičtí pracovníci	2105	1915	53	19	-	118	27	1783	268	-	4	23
nižší administrativní pracovníci (úředníci)	296	245	15	2	-	34	1	280	5	-	1	9
provozní pracovníci ve službách a obchodě	1252	970	126	9	-	147	24	1049	149	-	2	28
kvalifikovaní dělníci v zemědělství a lesnictví	66	44	5	1	-	16	-	46	15	-	-	5
řemeslníci a kvalifikovaní výrobci, zpracovatelé a opraváři	7058	5875	132	6	-	1045	32	6543	274	4	2	203
obsluha strojů a zařízení	2383	2075	66	3	-	239	12	2253	73	-	2	43
pomocní a nekvalifikovaní pracovníci	971	609	106	2	-	254	2	887	16	-	-	66
příslušníci armády	223	204	1	5	-	13	-	213	-	-	-	10
nezaměstnaní absolventi škol	384	x	x	x	x	384	x	x	x	x	x	384
nezjištěno	1289	150	22	21	-	1096	8	124	24	-	10	1123
ekonomicky aktivní osoby úhrnem	17433	13366	582	87	-	3398	451	14106	938	4	22	1912
B. Odvětví ekonomické činnosti												
zemědělství, lesnictví, rybolov	96	69	6	2	-	19	4	70	18	-	-	4
průmysl	8252	7142	107	15	-	988	61	7957	98	1	2	133
stavebnictví	1409	1039	59	-	-	311	55	1131	183	3	-	37
obchod, opravy motor. vozidel a spotř. zboží	930	793	40	8	-	89	138	577	197	-	4	14
pohostinství a ubytování	374	290	13	4	-	67	62	270	28	-	1	13
doprava, pošty a telekomunikace	1153	1005	29	1	-	118	25	1048	64	-	2	14
peněžnictví a pojišťovnictví	168	139	12	1	-	16	8	109	49	-	-	2
činnosti v oblasti nemovitostí, služby pro podniky	577	429	95	11	-	42	24	433	113	-	-	7
výzkum a vývoj	16	14	1	-	-	1	-	13	3	-	-	-
veřejná správa, obrana, sociální zabezpečení	1049	980	28	9	-	32	3	1036	-	-	-	10
školství	296	233	42	9	-	12	4	282	5	-	-	5
zdravotnictví, veterinární a sociální činnosti	354	319	26	1	-	8	31	308	8	-	4	3
ostatní veřejné a osobní služby	626	471	65	5	-	85	23	459	128	-	3	13
nezjištěno	2133	443	59	21	-	1610	13	413	44	-	6	1657
ekonomicky aktivní osoby úhrnem	17433	13366	582	87	-	3398	451	14106	938	4	22	1912

2. Ženy

Tab. č. 162 Obyvatelstvo ekonomicky aktivní podle ekonomické aktivity, postavení v zaměstnání, podle hlavních tříd zaměstnání, odvětví ekonomické činnosti a podle pohlaví

Karviná

Hlavní třídy zaměstnání, odvětví ekonomické činnosti	Ekonomicky aktivní úhrnem	Ekonomická aktivita					Postavení v zaměstnání						
		zaměst- navatelé, zaměstnanci	pracující důchodci	pracující studenti a učni	ženy na mateřské dovolené	nezaměst- naní	zaměst- navatelé	zaměst- nanci	samostatně činní	členové produkčních družstev	pomáhající rodinní příslušníci	nezjištěno	
A. Hlavní třídy zaměstnání													
zákonodárci, vedoucí a řídicí pracovníci	548	491	12	1	10	34	129	391	20	-	2	6	
vědečtí a odborní duševní pracovníci	1061	941	59	7	22	32	31	983	36	-	1	10	
techničtí, zdravotničtí a pedagogičtí pracovníci	3140	2777	47	15	72	229	29	2875	188	-	13	35	
nižší administrativní pracovníci (úředníci)	1137	943	24	3	20	147	1	1103	8	-	6	19	
provozní pracovníci ve službách a obchodě	3567	2629	67	17	106	748	32	3174	226	2	12	121	
kvalifikovaní dělníci v zemědělství a lesnictví	62	36	2	-	2	22	-	53	6	-	-	3	
řemeslníci a kvalifikovaní výrobci, zpracovatelé a opraváři	676	456	12	-	19	189	2	598	49	1	1	25	
obsluha strojů a zařízení	702	557	7	-	11	127	2	675	3	-	1	21	
pomocní a nekvalifikovaní pracovníci	1966	1476	85	5	19	381	6	1854	5	1	6	94	
příslušníci armády	2	-	-	1	-	1	-	2	-	-	-	-	
nezaměstnaní absolventi škol	270	x	x	x	x	270	x	x	x	x	x	270	
nezjištěno	1234	96	11	9	208	910	2	89	11	-	9	1123	
ekonomicky aktivní osoby úhrnem	14365	10402	326	58	489	3090	234	11797	552	4	51	1727	
B. Odvětví ekonomické činnosti													
zemědělství, lesnictví, rybolov	64	34	1	-	4	25	-	57	5	-	1	1	
průmysl	2457	1850	22	3	46	536	17	2316	57	2	6	59	
stavebnictví	213	160	4	-	3	46	3	191	9	-	5	5	
obchod, opravy motor. vozidel a spotř. zboží	2392	1777	51	10	70	484	76	2134	122	1	14	45	
pohostinství a ubytování	1025	744	24	7	27	223	40	932	15	-	5	33	
doprava, pošty a telekomunikace	604	517	6	1	15	65	4	577	13	-	1	9	
peněžnictví a pojišťovnictví	366	326	4	2	10	24	1	312	47	-	1	5	
činnosti v oblasti nemovitostí, služby pro podniky	544	426	23	2	9	84	11	430	91	-	4	8	
výzkum a vývoj	4	2	1	1	-	-	-	4	-	-	-	-	
veřejná správa, obrana, sociální zabezpečení	833	770	12	5	17	29	3	821	3	-	-	6	
školství	1239	1095	63	5	24	52	7	1221	4	-	-	7	
zdravotnictví, veterinární a sociální činnosti	1755	1582	46	4	31	92	45	1683	15	-	1	11	
ostatní veřejné a osobní služby	895	721	40	7	16	111	20	700	147	1	4	23	
nezjištěno	1974	398	29	11	217	1319	7	419	24	-	9	1515	
ekonomicky aktivní osoby úhrnem	14365	10402	326	58	489	3090	234	11797	552	4	51	1727	

3. Muži a ženy úhrnem

Tab. č. 162 Obyvatelstvo ekonomicky aktivní podle ekonomické aktivity, postavení v zaměstnání, podle hlavních tříd zaměstnání, odvětví ekonomické činnosti a podle pohlaví

Karviná

Hlavní třídy zaměstnání, odvětví ekonomické činnosti	Ekonomicky aktivní úhrnem	Ekonomická aktivita					Postavení v zaměstnání					
		zaměst- navatelé, zaměstnanci	pracující důchodci	pracující studenti a učni	ženy na mateřské dovolené	nezaměst- naní	zaměst- navatelé	zaměst- nanci	samostatně činní	členové produkčních družstev	pomáhající rodinní příslušníci	nezjištěno
A. Hlavní třídy zaměstnání												
zákonodárci, vedoucí a řídicí pracovníci	1288	1180	28	4	10	66	448	753	72	-	3	12
vědečtí a odborní duševní pracovníci	1727	1531	99	23	22	52	57	1549	98	-	1	22
techničtí, zdravotničtí a pedagogičtí pracovníci	5245	4692	100	34	72	347	56	4658	456	-	17	58
nižší administrativní pracovníci (úředníci)	1433	1188	39	5	20	181	2	1383	13	-	7	28
provozní pracovníci ve službách a obchodě	4819	3599	193	26	106	895	56	4223	375	2	14	149
kvalifikovaní dělníci v zemědělství a lesnictví	128	80	7	1	2	38	-	99	21	-	-	8
řemeslníci a kvalifikovaní výrobci, zpracovatelé a opraváři	7734	6331	144	6	19	1234	34	7141	323	5	3	228
obsluha strojů a zařízení	3085	2632	73	3	11	366	14	2928	76	-	3	64
pomocní a nekvalifikovaní pracovníci	2937	2085	191	7	19	635	8	2741	21	1	6	160
příslušníci armády	225	204	1	6	-	14	-	215	-	-	-	10
nezaměstnaní absolventi škol	654	x	x	x	x	654	x	x	x	x	x	654
nezjištěno	2523	246	33	30	208	2006	10	213	35	-	19	2246
ekonomicky aktivní osoby úhrnem	31798	23768	908	145	489	6488	685	25903	1490	8	73	3639
B. Odvětví ekonomické činnosti												
zemědělství, lesnictví, rybolov	160	103	7	2	4	44	4	127	23	-	1	5
průmysl	10709	8992	129	18	46	1524	78	10273	155	3	8	192
stavebnictví	1622	1199	63	-	3	357	58	1322	192	3	5	42
obchod, opravy motor. vozidel a spotř. zboží	3322	2570	91	18	70	573	214	2711	319	1	18	59
pohostinství a ubytování	1399	1034	37	11	27	290	102	1202	43	-	6	46
doprava, pošty a telekomunikace	1757	1522	35	2	15	183	29	1625	77	-	3	23
peněžnictví a pojišťovnictví	534	465	16	3	10	40	9	421	96	-	1	7
činnosti v oblasti nemovitostí, služby pro podniky	1121	855	118	13	9	126	35	863	204	-	4	15
výzkum a vývoj	20	16	2	1	-	1	-	17	3	-	-	-
veřejná správa, obrana, sociální zabezpečení	1882	1750	40	14	17	61	6	1857	3	-	-	16
školství	1535	1328	105	14	24	64	11	1503	9	-	-	12
zdravotnictví, veterinární a sociální činnosti	2109	1901	72	5	31	100	76	1991	23	-	5	14
ostatní veřejné a osobní služby	1521	1192	105	12	16	196	43	1159	275	1	7	36
nezjištěno	4107	841	88	32	217	2929	20	832	68	-	15	3172
ekonomicky aktivní osoby úhrnem	31798	23768	908	145	489	6488	685	25903	1490	8	73	3639

1. Muži

Tab. č. 163 Obyvatelstvo ekonomicky aktivní podle věku,
podle hlavních tříd a vybraných tříd zaměstnání a podle pohlaví

Karviná

Hlavní třídy, vybrané třídy zaměstnání	Obyvatelstvo ekonomicky aktivní ve věku											Ek. aktivní celkem	z toho prac. důchodci
	- 19	20 - 24	25 - 29	30 - 34	35 - 39	40 - 44	45 - 49	50 - 54	55 - 59	60+	nezjiš- těno		
1. Zákonodárci, vedoucí a řídicí pracovníci	1	23	82	104	134	121	104	92	55	24	-	740	16
zákonodárci, vyšší úředníci	-	-	2	4	4	3	-	4	1	2	-	20	1
vedoucí a řídicí pracovníci organizací, podniků, společností	1	23	80	100	130	118	104	88	54	22	-	720	15
2. Vědečtí a odborní duševní pracovníci	2	44	132	96	81	64	79	59	54	55	-	666	40
vědci a odborníci ve fyzikálních vědách, architekti	-	12	55	38	33	26	23	15	20	6	-	228	4
vědci, odborníci a inženýři v biologických a lékař. oborech	-	2	18	17	9	8	13	8	7	13	-	95	8
odborní pedagogičtí pracovníci	2	8	24	19	18	17	25	15	13	22	-	163	15
ostatní vědci a odborní duševní pracovníci jinde neuvedení	-	22	35	22	21	13	18	21	14	14	-	180	13
3. Techničtí, zdravotničtí a pedagogičtí pracovníci	8	196	360	347	297	229	215	247	154	52	-	2105	53
technici ve fyzikálních, technických a příbuzných oborech	2	72	134	150	146	124	133	155	99	28	-	1043	19
techn. pracovníci v oblasti biologie, zdravotničtí a zeměd. prac.	2	2	10	8	2	2	5	3	4	3	-	41	1
pedagogičtí pracovníci	-	4	4	8	2	10	9	11	10	3	-	61	7
jiní pomocní odborní pracovníci	4	118	212	181	147	93	68	78	41	18	-	960	26
4. Nižší administrativní pracovníci (úředníci)	1	51	60	31	32	34	32	35	15	5	-	296	15
nižší administrativní pracovníci	1	45	47	24	27	29	30	34	12	4	-	253	13
úředníci ve službách a obchodě	-	6	13	7	5	5	2	1	3	1	-	43	2
5. Provozní pracovníci ve službách a obchodě	20	227	274	184	160	97	98	86	68	38	-	1252	126
obsluhující pracovníci	18	166	212	137	121	69	70	69	58	35	-	955	114
prodavači, manekýny a předváděči zboží	2	61	62	47	39	28	28	17	10	3	-	297	12
6. Kvalifikovaní dělníci v zemědělství, lesnictví a rybářství	-	8	9	13	10	10	5	4	5	2	-	66	5
kvalifikovaní dělníci v zeměd., lesnictví, rybářství	-	8	9	13	9	10	5	4	5	2	-	65	5
pracovníci získávající obživu v zeměd. a ryb. (samozásobitelé)	-	-	-	-	1	-	-	-	-	-	-	1	-
7. Řemeslníci a kvalifikovaní výrobci, zprac. a opraváři	48	669	1126	1156	1130	1001	939	626	308	54	1	7058	132
kvalifikovaní dělníci při dobývání surovin, stavební dělníci	30	421	640	747	740	646	576	350	146	14	1	4311	50
kvalifikovaní kovodělníci a strojírenští dělníci	16	216	459	391	361	337	342	264	149	31	-	2566	64
výrobci a oprav. přesných přístrojů, umělečtí řemesl., polygraf.	-	5	4	7	8	6	5	1	4	2	-	42	1
ostatní kvalifikovaní zpracovatelé a výrobci	2	27	23	11	21	12	16	11	9	7	-	139	17
8. Obsluha strojů a zařízení	11	243	342	351	354	301	305	282	164	30	-	2383	66
obsluha průmyslových zařízení	3	101	132	148	155	126	128	117	63	14	-	987	24
obsluha stacionárních zařízení a montážní dělníci	7	48	40	27	29	28	19	19	5	2	-	224	3
řidiči a obsluha pojízdných strojních zařízení	1	94	170	176	170	147	158	146	96	14	-	1172	39
9. Pomocní a nekvalif. pracovníci	13	120	97	101	109	121	152	132	85	41	-	971	106
pomocní a nekvalif. prac. - prodej a služby	-	19	12	14	18	18	25	40	33	28	-	207	66
pomocní a nekvalif. prac. v zeměd., lesn., rybářství	-	1	2	-	1	-	1	-	1	-	-	6	-
pomocní a nekvalif. prac. v dolech, v prům., staveb. a v dopr.	13	100	83	87	90	103	126	92	51	13	-	758	40
10. Příslušníci armády	71	123	16	3	3	2	3	2	-	-	-	223	1
příslušníci armády	71	123	16	3	3	2	3	2	-	-	-	223	1
Nezaměstnaní absolventi škol	159	200	24	1	-	-	-	-	-	-	-	384	-
Nezjištěno	126	247	175	165	146	141	140	88	51	9	1	1289	22
Ekonomicky aktivní osoby úhrnem	460	2151	2697	2552	2456	2121	2072	1653	959	310	2	17433	582

2. Ženy

Tab. č. 163 Obyvatelstvo ekonomicky aktivní podle věku,
podle hlavních tříd a vybraných tříd zaměstnání a podle pohlaví

Karviná

Hlavní třídy, vybrané třídy zaměstnání	Obyvatelstvo ekonomicky aktivní ve věku											Ek. aktivní celkem	z toho prac. důchodci
	- 19	20 - 24	25 - 29	30 - 34	35 - 39	40 - 44	45 - 49	50 - 54	55 - 59	60+	nezjiš- těno		
1. Zákonodárci, vedoucí a řídicí pracovníci	1	36	60	71	91	81	88	85	29	6	-	548	12
zákonodárci, vyšší úředníci	-	-	-	1	3	3	-	3	-	1	-	11	1
vedoucí a řídicí pracovníci organizací, podniků, společností	1	36	60	70	88	78	88	82	29	5	-	537	11
2. Vědečtí a odborní duševní pracovníci	3	69	156	147	164	143	127	126	90	36	-	1061	59
vědci a odborníci ve fyzikálních vědách, architekti	-	2	12	9	11	4	2	2	1	-	-	43	1
vědci, odborníci a inženýři v biologických a lékař. oborech	-	4	15	18	17	17	17	13	14	5	-	120	6
odborní pedagogičtí pracovníci	1	33	73	76	92	79	72	71	62	27	-	586	46
ostatní vědci a odborní duševní pracovníci jinde neuvedení	2	30	56	44	44	43	36	40	13	4	-	312	6
3. Techničtí, zdravotničtí a pedagogičtí pracovníci	27	321	483	415	484	412	412	430	139	17	-	3140	47
technici ve fyzikálních, technických a příbuzných oborech	1	9	31	27	39	31	28	39	9	1	-	215	2
techn. pracovníci v oblasti biologie, zdravotničtí a zeměd. prac.	8	97	156	105	79	92	105	133	56	8	-	839	22
pedagogičtí pracovníci	2	11	22	32	54	33	37	40	11	1	-	243	4
jiní pomocní odborní pracovníci	16	204	274	251	312	256	242	218	63	7	-	1843	19
4. Nižší administrativní pracovníci (úředníci)	17	149	165	161	150	153	159	157	17	9	-	1137	24
nižší administrativní pracovníci	12	90	101	93	95	91	108	97	11	5	-	703	12
úředníci ve službách a obchodě	5	59	64	68	55	62	51	60	6	4	-	434	12
5. Provozní pracovníci ve službách a obchodě	74	435	601	491	525	454	473	414	72	28	-	3567	67
obsluhující pracovníci	42	211	228	187	185	199	220	211	33	12	-	1528	29
prodavači, manekýny a předváděči zboží	32	224	373	304	340	255	253	203	39	16	-	2039	38
6. Kvalifikovaní dělníci v zemědělství, lesnictví a rybářství	-	3	12	9	13	7	10	6	2	-	-	62	2
kvalifikovaní dělníci v zeměd., lesnictví, rybářství	-	3	12	9	13	7	10	4	2	-	-	60	2
pracovníci získávající obživu v zeměd. a ryb. (samozásobitelé)	-	-	-	-	-	-	-	2	-	-	-	2	-
7. Řemeslníci a kvalifikovaní výrobci, zprac. a opraváři	11	51	83	97	102	90	120	105	13	4	-	676	12
kvalifikovaní dělníci při dobývání surovin, stavební dělníci	-	5	2	6	11	9	12	9	1	1	-	56	1
kvalifikovaní kovodělníci a strojírenští dělníci	-	6	16	18	23	15	25	29	3	-	-	135	-
výrobci a oprav. přesných přístrojů, umělečtí řemesl., polygraf.	1	1	6	3	3	7	9	5	2	-	-	37	1
ostatní kvalifikovaní zpracovatelé a výrobci	10	39	59	70	65	59	74	62	7	3	-	448	10
8. Obsluha strojů a zařízení	9	41	85	86	98	87	137	140	16	3	-	702	7
obsluha průmyslových zařízení	-	2	22	17	26	22	47	49	9	2	-	196	2
obsluha stacionárních zařízení a montážní dělníci	8	36	48	43	54	39	49	42	6	1	-	326	3
řidiči a obsluha pojízdných strojních zařízení	1	3	15	26	18	26	41	49	1	-	-	180	2
9. Pomocní a nekvalif. pracovníci	11	86	122	174	247	340	412	430	103	41	-	1966	85
pomocní a nekvalif. prac. - prodej a služby	7	41	72	110	157	214	252	262	81	39	-	1235	78
pomocní a nekvalif. prac. v zeměd., lesn., rybářství	-	-	-	2	2	1	-	1	-	-	-	6	-
pomocní a nekvalif. prac. v dolech, v prům., staveb. a v dopr.	4	45	50	62	88	125	160	167	22	2	-	725	7
10. Příslušníci armády	-	1	-	-	-	1	-	-	-	-	-	2	-
příslušníci armády	-	1	-	-	-	1	-	-	-	-	-	2	-
Nezaměstnaní absolventi škol	115	140	12	3	-	-	-	-	-	-	-	270	-
Nezjištěno	104	248	204	149	134	126	127	116	21	5	-	1234	11
Ekonomicky aktivní osoby úhrnem	372	1580	1983	1803	2008	1894	2065	2009	502	149	-	14365	326

3. Muži a ženy úhrnem

Tab. č. 163 Obyvatelstvo ekonomicky aktivní podle věku,
podle hlavních tříd a vybraných tříd zaměstnání a podle pohlaví

Karviná

Hlavní třídy, vybrané třídy zaměstnání	Obyvatelstvo ekonomicky aktivní ve věku											Ek. aktivní celkem	z toho prac. důchodci
	- 19	20 - 24	25 - 29	30 - 34	35 - 39	40 - 44	45 - 49	50 - 54	55 - 59	60+	nezjiš- těno		
1. Zákonodárci, vedoucí a řídicí pracovníci	2	59	142	175	225	202	192	177	84	30	-	1288	28
zákonodárci, vyšší úředníci	-	-	2	5	7	6	-	7	1	3	-	31	2
vedoucí a řídicí pracovníci organizací, podniků, společností	2	59	140	170	218	196	192	170	83	27	-	1257	26
2. Vědečtí a odborní duševní pracovníci	5	113	288	243	245	207	206	185	144	91	-	1727	99
vědci a odborníci ve fyzikálních vědách, architekti	-	14	67	47	44	30	25	17	21	6	-	271	5
vědci, odborníci a inženýři v biologických a lékař. oborech	-	6	33	35	26	25	30	21	21	18	-	215	14
odborní pedagogičtí pracovníci	3	41	97	95	110	96	97	86	75	49	-	749	61
ostatní vědci a odborní duševní pracovníci jinde neuvedení	2	52	91	66	65	56	54	61	27	18	-	492	19
3. Techničtí, zdravotničtí a pedagogičtí pracovníci	35	517	843	762	781	641	627	677	293	69	-	5245	100
technici ve fyzikálních, technických a příbuzných oborech	3	81	165	177	185	155	161	194	108	29	-	1258	21
techn. pracovníci v oblasti biologie, zdravotničtí a zeměd. prac.	10	99	166	113	81	94	110	136	60	11	-	880	23
pedagogičtí pracovníci	2	15	26	40	56	43	46	51	21	4	-	304	11
jiní pomocní odborní pracovníci	20	322	486	432	459	349	310	296	104	25	-	2803	45
4. Nižší administrativní pracovníci (úředníci)	18	200	225	192	182	187	191	192	32	14	-	1433	39
nižší administrativní pracovníci	13	135	148	117	122	120	138	131	23	9	-	956	25
úředníci ve službách a obchodě	5	65	77	75	60	67	53	61	9	5	-	477	14
5. Provozní pracovníci ve službách a obchodě	94	662	875	675	685	551	571	500	140	66	-	4819	193
obsluhující pracovníci	60	377	440	324	306	268	290	280	91	47	-	2483	143
prodavači, manekýny a předváděči zboží	34	285	435	351	379	283	281	220	49	19	-	2336	50
6. Kvalifikovaní dělníci v zemědělství, lesnictví a rybářství	-	11	21	22	23	17	15	10	7	2	-	128	7
kvalifikovaní dělníci v zeměd., lesnictví, rybářství	-	11	21	22	22	17	15	8	7	2	-	125	7
pracovníci získávající obživu v zeměd. a ryb. (samozásobitelé)	-	-	-	-	1	-	-	2	-	-	-	3	-
7. Řemeslníci a kvalifikovaní výrobci, zprac. a opraváři	59	720	1209	1253	1232	1091	1059	731	321	58	1	7734	144
kvalifikovaní dělníci při dobývání surovin, stavební dělníci	30	426	642	753	751	655	588	359	147	15	1	4367	51
kvalifikovaní kovodělníci a strojírenští dělníci	16	222	475	409	384	352	367	293	152	31	-	2701	64
výrobci a oprav. přesných přístrojů, umělečtí řemesl., polygraf.	1	6	10	10	11	13	14	6	6	2	-	79	2
ostatní kvalifikovaní zpracovatelé a výrobci	12	66	82	81	86	71	90	73	16	10	-	587	27
8. Obsluha strojů a zařízení	20	284	427	437	452	388	442	422	180	33	-	3085	73
obsluha průmyslových zařízení	3	103	154	165	181	148	175	166	72	16	-	1183	26
obsluha stacionárních zařízení a montážní dělníci	15	84	88	70	83	67	68	61	11	3	-	550	6
řidiči a obsluha pojezdových strojních zařízení	2	97	185	202	188	173	199	195	97	14	-	1352	41
9. Pomocní a nekvalif. pracovníci	24	206	219	275	356	461	564	562	188	82	-	2937	191
pomocní a nekvalif. prac. - prodej a služby	7	60	84	124	175	232	277	302	114	67	-	1442	144
pomocní a nekvalif. prac. v zeměd., lesn., rybářství	-	1	2	2	3	1	1	1	1	-	-	12	-
pomocní a nekvalif. prac. v dolech, v prům., staveb. a v dopr.	17	145	133	149	178	228	286	259	73	15	-	1483	47
10. Příslušníci armády	71	124	16	3	3	3	3	2	-	-	-	225	1
příslušníci armády	71	124	16	3	3	3	3	2	-	-	-	225	1
Nezaměstnaní absolventi škol	274	340	36	4	-	-	-	-	-	-	-	654	-
Nezjištěno	230	495	379	314	280	267	267	204	72	14	1	2523	33
Ekonomicky aktivní osoby úhrnem	832	3731	4680	4355	4464	4015	4137	3662	1461	459	2	31798	908

1. Muži

Tab. č. 164 Obyvatelstvo ekonomicky aktivní podle nejvyššího ukončeného vzdělání, podle hlavních tříd a vybraných tříd zaměstnání a podle pohlaví

Karviná

Hlavní třídy, vybrané třídy zaměstnání	Nejvyšší ukončené vzdělání										Ekonomicky aktivní úhrnem	
	základní, včetně neukon- čeného	střední		úplně střední			nástav- bové a vyšší	vysokoškolské		bez vzdělání a nezjištěno		
		učňovské	odborné	učňovské	odborné	všeobecné		celkem	z toho			
									bakalářské			vědecká příprava
1. Zákodárci, vedoucí a řídicí pracovníci zákodárci, vyšší úředníci	14	58	93	14	213	41	34	272	10	-	1	740
vedoucí a řídicí pracovníci organizací, podniků, společností	-	-	4	-	2	-	1	13	-	-	-	20
2. Vědečtí a odborní duševní pracovníci	14	58	89	14	211	41	33	259	10	-	1	720
vědci a odborníci ve fyzikálních vědách, architekti	1	9	11	8	94	25	26	492	17	16	-	666
vědci, odborníci a inženýři v biologických a lékařských oborech	-	2	3	2	29	12	8	172	6	4	-	228
odborní pedagogičtí pracovníci	-	-	1	-	1	-	-	93	2	1	-	95
ostatní vědci a odborní duševní pracovníci jinde neuvedení	-	6	3	-	22	5	9	118	5	9	-	163
3. Techničtí, zdravotničtí a pedagogičtí pracovníci	1	1	4	6	42	8	9	109	4	2	-	180
technici ve fyzikálních, technických a příbuzných oborech	20	73	198	86	1015	171	184	358	26	2	-	2105
techn. pracovníci v oblasti biologie, zdravotnictví a zeměd. prac.	-	41	92	42	546	57	77	188	4	1	-	1043
pedagogičtí pracovníci	2	2	3	-	11	5	11	7	1	-	-	41
jiní pomocní odborní pracovníci	1	3	7	2	29	1	14	4	1	-	-	61
4. Nižší administrativní pracovníci (úředníci)	17	27	96	42	429	108	82	159	20	1	-	960
nižší administrativní pracovníci	18	63	72	12	84	21	16	10	2	-	-	296
úředníci ve službách a obchodě	14	60	68	10	70	17	7	7	1	-	-	253
5. Provozní pracovníci ve službách a obchodě	4	3	4	2	14	4	9	3	1	-	-	43
obsluhující pracovníci	88	295	325	75	323	65	52	28	9	-	1	1252
prodavači, manekýni a předváděči zboží	64	209	246	57	257	54	45	22	9	-	1	955
6. Kvalifikovaní dělníci v zemědělství, lesnictví a rybářství	24	86	79	18	66	11	7	6	-	-	-	297
kvalifikovaní dělníci v zeměd., lesnictví, rybářství	8	19	28	-	9	-	2	-	-	-	-	66
pracovníci získávající obživu v zeměd. a ryb. (samozásobitelé)	8	19	27	-	9	-	2	-	-	-	-	65
7. Řemeslníci a kvalifikovaní výrobci, zprac. a opraváři	-	-	1	-	-	-	-	-	-	-	-	1
kvalifikovaní dělníci při dobývání surovin, stavební dělníci	702	2228	3033	226	664	82	84	15	2	-	24	7058
kvalifikovaní kovodělníci a strojírenští dělníci	617	1385	1794	102	291	54	40	8	2	-	20	4311
výrobci a oprav. přesných přístrojů, umělečtí řemeslníci, polygrafové	70	790	1164	117	353	24	40	6	-	-	2	2566
ostatní kvalifikovaní zpracovatelé a výrobci	3	13	18	-	7	1	-	-	-	-	-	42
8. Obsluha strojů a zařízení	12	40	57	7	13	3	4	1	-	-	2	139
obsluha průmyslových zařízení	271	675	984	72	306	43	24	5	2	-	3	2383
obsluha stacionárních zařízení a montážní dělníci	111	252	393	36	161	19	10	3	2	-	2	987
řidiči a obsluha pojezdových strojních zařízení	13	68	92	7	34	4	5	1	-	-	-	224
9. Pomocní a nekvalif. pracovníci	147	355	499	29	111	20	9	1	-	-	1	1172
pomocní a nekvalif. prac. - prodej a služby	335	241	275	15	67	17	7	7	1	-	7	971
pomocní a nekvalif. prac. v zeměd., lesn., rybářství	42	65	66	2	22	4	2	3	-	-	1	207
pomocní a nekvalif. prac. v dolech, v prům., staveb. a v dopravě	1	3	1	-	1	-	-	-	-	-	-	6
10. Příslušníci armády	292	173	208	13	44	13	5	4	1	-	6	758
příslušníci armády	13	38	47	12	69	15	10	16	3	-	3	223
Nezaměstnaní absolventi škol	13	38	47	12	69	15	10	16	3	-	3	223
Nezjištěno	118	71	73	16	64	21	5	10	1	-	6	384
Ekonomicky aktivní osoby úhrnem	533	299	250	29	78	23	10	22	5	-	45	1289
	2121	4069	5389	565	2986	524	454	1235	78	18	90	17433

2. Ženy

Tab. č. 164 Obyvatelstvo ekonomicky aktivní podle nejvyššího ukončeného vzdělání, podle hlavních tříd a vybraných tříd zaměstnání a podle pohlaví

Karviná

Hlavní třídy, vybrané třídy zaměstnání	Nejvyšší ukončené vzdělání											Ekonomicky aktivní úhrnem
	základní, včetně neukon- čeného	střední		úplně střední			nástav- bové a vyšší	vysokoškolské			bez vzdělání a nezjištěno	
		učňovské	odborné	učňovské	odborné	všeobecné		celkem	z toho			
									bakalářské	vědecká příprava		
1. Zákodárci, vedoucí a řídicí pracovníci zákonodárci, vyšší úředníci	18	59	108	6	178	50	31	96	10	3	2	548
vedoucí a řídicí pracovníci organizací, podniků, společností	-	-	-	-	5	1	-	5	-	-	-	11
2. Vědečtí a odborní duševní pracovníci	18	59	108	6	173	49	31	91	10	3	2	537
vědci a odborníci ve fyzikálních vědách, architekti	7	3	12	2	212	64	90	671	26	7	-	1061
vědci, odborníci a inženýři v biologických a lékařských oborech	-	2	1	-	9	1	1	29	-	1	-	43
odborní pedagogičtí pracovníci	1	-	-	-	3	-	2	114	-	-	-	120
ostatní vědci a odborní duševní pracovníci jinde neuvedení	2	-	4	-	72	25	58	425	17	6	-	586
3. Techničtí, zdravotničtí a pedagogičtí pracovníci	4	1	7	2	128	38	29	103	9	-	-	312
technici ve fyzikálních, technických a příbuzných oborech	46	99	196	28	1757	490	378	144	24	-	2	3140
techn. pracovníci v oblasti biologie, zdravotničtí a zeměd. prac.	7	27	24	-	104	22	14	17	-	-	-	215
pedagogičtí pracovníci	4	11	25	4	544	62	173	16	10	-	-	839
jiní pomocní odborní pracovníci	6	3	8	1	153	20	47	4	2	-	1	243
4. Nižší administrativní pracovníci (úředníci)	29	58	139	23	956	386	144	107	12	-	1	1843
nižší administrativní pracovníci	101	147	240	32	372	196	34	14	2	-	1	1137
úředníci ve službách a obchodě	79	80	142	24	231	121	21	5	2	-	-	703
5. Provozní pracovníci ve službách a obchodě	22	67	98	8	141	75	13	9	-	-	1	434
obsluhující pracovníci	568	956	1478	60	319	116	55	8	1	-	7	3567
prodavači, manekýni a předváděči zboží	330	384	570	21	127	55	29	6	1	-	6	1528
6. Kvalifikovaní dělníci v zemědělství, lesnictví a rybářství	238	572	908	39	192	61	26	2	-	-	1	2039
kvalifikovaní dělníci v zeměd., lesnictví, rybářství	16	9	25	2	6	1	3	-	-	-	-	62
pracovníci získávající obživu v zeměd. a ryb. (samozásobitelé)	16	9	24	2	5	1	3	-	-	-	-	60
7. Řemeslníci a kvalifikovaní výrobci, zprac. a opraváři	-	-	1	-	1	-	-	-	-	-	-	2
kvalifikovaní dělníci při dobývání surovin, stavební dělníci	154	186	256	13	51	11	4	-	-	-	1	676
kvalifikovaní kovodělníci a strojírenští dělníci	27	8	15	-	5	1	-	-	-	-	-	56
výrobci a oprav. přesných přístrojů, umělečtí řemeslníci, polygrafové	18	36	57	2	16	3	2	-	-	-	1	135
ostatní kvalifikovaní zpracovatelé a výrobci	7	8	12	2	5	2	1	-	-	-	-	37
8. Obsluha strojů a zařízení	102	134	172	9	25	5	1	-	-	-	-	448
obsluha průmyslových zařízení	200	192	238	6	46	10	3	4	-	-	3	702
obsluha stacionárních zařízení a montážní dělníci	73	53	45	5	15	2	2	-	-	-	1	196
řidiči a obsluha pojezdových strojních zařízení	82	90	125	1	20	3	1	3	-	-	1	326
9. Pomocní a nekvalif. pracovníci	45	49	68	-	11	5	-	1	-	-	1	180
pomocní a nekvalif. prac. - prodej a služby	988	414	447	15	41	33	4	-	-	-	24	1966
pomocní a nekvalif. prac. v zeměd., lesn., rybářství	615	249	301	8	27	19	2	-	-	-	14	1235
pomocní a nekvalif. prac. v dolech, v prům., staveb. a v dopravě	3	1	2	-	-	-	-	-	-	-	-	6
10. Příslušníci armády	370	164	144	7	14	14	2	-	-	-	10	725
příslušníci armády	-	1	-	-	-	-	-	1	1	-	-	2
Nezaměstnaní absolventi škol	-	1	-	-	-	-	-	1	1	-	-	2
Nezjištěno	60	40	46	9	65	32	11	6	3	-	1	270
Ekonomicky aktivní osoby úhrnem	567	196	253	20	93	35	15	10	-	-	45	1234
	2725	2302	3299	193	3140	1038	628	954	67	10	86	14365

3. Muži a ženy úhrnem

Tab. č. 164 Obyvatelstvo ekonomicky aktivní podle nejvyššího ukončeného vzdělání, podle hlavních tříd a vybraných tříd zaměstnání a podle pohlaví

Karviná

Hlavní třídy, vybrané třídy zaměstnání	Nejvyšší ukončené vzdělání											Ekonomicky aktivní úhrnem
	základní, včetně neukon- čeného	střední		úplně střední			nástav- bové a vyšší	vysokoškolské			bez vzdělání a nezjištěno	
		učňovské	odborné	učňovské	odborné	všeobecné		celkem	z toho			
									bakalářské	vědecká příprava		
1. Zákodníci, vedoucí a řídicí pracovníci zákonodárci, vyšší úředníci	32	117	201	20	391	91	65	368	20	3	3	1288
vedoucí a řídicí pracovníci organizací, podniků, společností	-	-	4	-	7	1	1	18	-	-	-	31
2. Vědečtí a odborní duševní pracovníci	32	117	197	20	384	90	64	350	20	3	3	1257
vědci a odborníci ve fyzikálních vědách, architekti	8	12	23	10	306	89	116	1163	43	23	-	1727
vědci, odborníci a inženýři v biologických a lékařských oborech	-	4	4	2	38	13	9	201	6	5	-	271
odborní pedagogičtí pracovníci	1	-	1	-	4	-	2	207	2	1	-	215
ostatní vědci a odborní duševní pracovníci jinde neuvedení	2	6	7	-	94	30	67	543	22	15	-	749
3. Techničtí, zdravotničtí a pedagogičtí pracovníci	5	2	11	8	170	46	38	212	13	2	-	492
technici ve fyzikálních, technických a příbuzných oborech	66	172	394	114	2772	661	562	502	50	2	2	5245
techn. pracovníci v oblasti biologie, zdravotnictví a zeměd. prac.	7	68	116	42	650	79	91	205	4	1	-	1258
pedagogičtí pracovníci	6	13	28	4	555	67	184	23	11	-	-	880
jiní pomocní odborní pracovníci	7	6	15	3	182	21	61	8	3	-	1	304
4. Nižší administrativní pracovníci (úředníci)	46	85	235	65	1385	494	226	266	32	1	1	2803
nižší administrativní pracovníci	119	210	312	44	456	217	50	24	4	-	1	1433
úředníci ve službách a obchodě	93	140	210	34	301	138	28	12	3	-	-	956
5. Provozní pracovníci ve službách a obchodě	26	70	102	10	155	79	22	12	1	-	1	477
obsluhující pracovníci	656	1251	1803	135	642	181	107	36	10	-	8	4819
prodavači, manekýni a předváděči zboží	394	593	816	78	384	109	74	28	10	-	7	2483
6. Kvalifikovaní dělníci v zemědělství, lesnictví a rybářství	262	658	987	57	258	72	33	8	-	-	1	2336
kvalifikovaní dělníci v zeměd., lesnictví, rybářství	24	28	53	2	15	1	5	-	-	-	-	128
pracovníci získávající obživu v zeměd. a ryb. (samozásobitelé)	24	28	51	2	14	1	5	-	-	-	-	125
7. Řemeslníci a kvalifikovaní výrobci, zprac. a opraváři	-	-	2	-	1	-	-	-	-	-	-	3
kvalifikovaní dělníci při dobývání surovin, stavební dělníci	856	2414	3289	239	715	93	88	15	2	-	25	7734
kvalifikovaní kovodělníci a strojírenští dělníci	644	1393	1809	102	296	55	40	8	2	-	20	4367
výrobci a oprav. přesných přístrojů, umělečtí řemeslníci, polygrafové	88	826	1221	119	369	27	42	6	-	-	3	2701
ostatní kvalifikovaní zpracovatelé a výrobci	10	21	30	2	12	3	1	-	-	-	-	79
8. Obsluha strojů a zařízení	114	174	229	16	38	8	5	1	-	-	2	587
obsluha průmyslových zařízení	471	867	1222	78	352	53	27	9	2	-	6	3085
obsluha stacionárních zařízení a montážní dělníci	184	305	438	41	176	21	12	3	2	-	3	1183
řidiči a obsluha pojezdových strojních zařízení	95	158	217	8	54	7	6	4	-	-	1	550
9. Pomocní a nekvalif. pracovníci	192	404	567	29	122	25	9	2	-	-	2	1352
pomocní a nekvalif. prac. - prodej a služby	1323	655	722	30	108	50	11	7	1	-	31	2937
pomocní a nekvalif. prac. v zeměd., lesn., rybářství	657	314	367	10	49	23	4	3	-	-	15	1442
pomocní a nekvalif. prac. v dolech, v prům., staveb. a v dopravě	4	4	3	-	1	-	-	-	-	-	-	12
10. Příslušníci armády	662	337	352	20	58	27	7	4	1	-	16	1483
příslušníci armády	13	39	47	12	69	15	10	17	4	-	3	225
Nezaměstnaní absolventi škol	13	39	47	12	69	15	10	17	4	-	3	225
Nezjištěno	178	111	119	25	129	53	16	16	4	-	7	654
Ekonomicky aktivní osoby úhrnem	1100	495	503	49	171	58	25	32	5	-	90	2523
	4846	6371	8688	758	6126	1562	1082	2189	145	28	176	31798

1. Muži

Tab. č. 165 Obyvatelstvo ekonomicky aktivní podle věku,
podle odvětví ekonomické činnosti a podle pohlaví

Karviná

Odvětví ekonomické činnosti	Obyvatelstvo ekonomicky aktivní ve věku											Ekonomicky aktivní celkem	z toho prac. důchodci
	- 19	20 - 24	25 - 29	30 - 34	35 - 39	40 - 44	45 - 49	50 - 54	55 - 59	60+	nezjištěno		
Zemědělství a myslivost, lesnictví	1	6	12	16	15	16	12	3	7	3	-	91	6
v tom:													
zemědělství, myslivost	1	4	5	9	6	11	7	1	6	3	-	53	5
lesnictví, těžba dřeva	-	2	7	7	9	5	5	2	1	-	-	38	1
Rybolov, chov ryb	-	1	-	2	-	2	-	-	-	-	-	5	-
Dobývání nerostných surovin	13	383	769	983	950	810	707	514	185	30	1	5345	45
Zpracovatelský průmysl	21	325	442	319	296	251	272	247	165	34	-	2372	55
v tom:													
potravinařský a tabákový průmysl	3	38	32	29	23	39	19	24	16	5	-	228	20
textilní a oděvní průmysl	-	5	5	7	6	2	5	-	-	1	-	31	1
kožedělný průmysl	-	-	-	1	2	1	1	-	-	1	-	6	1
dřevozpracující průmysl	7	30	17	11	13	14	10	9	2	2	-	115	5
papírenský a polygrafický průmysl; vydavatel. činn.	-	14	12	5	7	8	9	7	2	1	-	65	1
koksování, rafinér. zprac. ropy, výroba jaderných paliv	-	2	3	4	1	2	5	4	4	2	-	27	1
chemický a farmaceutický průmysl	-	4	7	2	5	6	2	2	1	1	-	30	1
gumárenský a plastikařský průmysl	-	4	5	-	2	-	-	1	-	1	-	13	1
průmysl skla, keramiky, porcelánu a stav. hmot	1	5	6	1	4	2	-	-	1	-	-	20	-
výroba kovů a kovodělných výrobků	3	131	240	167	156	111	141	145	98	14	-	1206	15
výroba strojů a zařízení pro další výrobu	3	44	55	42	36	35	51	40	26	5	-	337	5
výroba elektrických a optických přístrojů	2	7	11	8	5	6	-	1	-	-	-	40	1
výroba dopravních prostředků	1	11	19	4	5	3	2	1	2	-	-	48	-
ostatní zpracovatelský průmysl	1	30	30	38	31	22	27	13	13	1	-	206	3
Výroba a rozvod elektřiny, plynu a vody	4	35	60	77	85	96	71	65	35	7	-	535	7
Stavebnictví	20	146	197	150	182	189	238	148	114	25	-	1409	59
Obchod, opravy motorových vozidel a spotřebního zboží	7	161	180	162	127	98	85	56	35	19	-	930	40
z toho													
maloobchod, opravy spotřebního zboží	2	66	93	71	70	58	38	25	17	7	-	447	18
Pohostinství a ubytování	17	88	77	49	37	36	33	23	10	4	-	374	13
Doprava, skladování, pošty a telekomunikace	-	73	162	168	172	158	154	144	103	19	-	1153	29
Peněžnictví a pojišťovnictví	1	12	37	26	32	11	13	21	8	7	-	168	12
Činn. v obl. nemov., služby pro podniky, výzkum a vývoj	2	81	97	62	71	59	65	58	57	41	-	593	96
z toho													
výzkum a vývoj	-	3	1	2	3	-	1	2	3	1	-	16	1
Veřejná správa; obrana; sociální zabezpečení	71	203	226	172	127	78	59	57	39	17	-	1049	28
Školství	2	24	30	29	25	35	38	50	29	34	-	296	42
Zdravotnictví, veterinární a sociální činnosti	1	20	54	50	44	28	53	46	42	16	-	354	26
Ostatní veřejné a osobní služby	9	83	79	66	88	66	74	88	46	27	-	626	65
Nezjištěno	291	510	275	221	205	188	198	133	84	27	1	2133	59
Ekonomicky aktivní osoby úhrnem	460	2151	2697	2552	2456	2121	2072	1653	959	310	2	17433	582

2. Ženy

Tab. č. 165 Obyvatelstvo ekonomicky aktivní podle věku,
podle odvětví ekonomické činnosti a podle pohlaví

Karviná

Odvětví ekonomické činnosti	Obyvatelstvo ekonomicky aktivní ve věku											Ekonomicky aktivní celkem	z toho prac. důchodci
	- 19	20 - 24	25 - 29	30 - 34	35 - 39	40 - 44	45 - 49	50 - 54	55 - 59	60+	nezjištěno		
Zemědělství a myslivost, lesnictví	1	3	11	10	12	9	11	4	1	-	-	62	-
v tom:													
zemědělství, myslivost	1	1	9	9	9	8	9	3	1	-	-	50	-
lesnictví, těžba dřeva	-	2	2	1	3	1	2	1	-	-	-	12	-
Rybolov, chov ryb	-	-	1	-	-	-	-	-	1	-	-	2	1
Dobývání nerostných surovin	1	15	32	31	72	77	151	136	20	1	-	536	4
Zpracovatelský průmysl	27	163	260	255	271	214	273	259	39	4	-	1765	17
v tom:													
potravinařský a tabákový průmysl	12	50	64	52	65	51	89	72	6	3	-	464	9
textilní a oděvní průmysl	2	27	41	47	46	37	32	29	6	-	-	267	4
kožedělný průmysl	1	6	21	19	12	7	16	4	1	-	-	87	-
dřevozpracující průmysl	-	1	2	7	5	2	-	2	-	-	-	19	-
papírenský a polygrafický průmysl; vydavatel. činn.	1	5	9	12	14	7	13	7	2	-	-	70	-
koksování, rafinér. zprac. ropy, výroba jaderných paliv	-	-	1	1	1	1	1	2	-	-	-	7	-
chemický a farmaceutický průmysl	-	3	17	7	6	3	1	4	-	-	-	41	-
gumárenský a plastikařský průmysl	-	1	-	1	1	-	-	-	-	-	-	3	-
průmysl skla, keramiky, porcelánu a stav. hmot	1	-	1	1	3	1	5	1	1	-	-	14	1
výroba kovů a kovodělných výrobků	-	15	51	50	58	54	72	87	14	1	-	402	3
výroba strojů a zařízení pro další výrobu	1	16	14	19	25	14	11	22	4	-	-	126	-
výroba elektrických a optických přístrojů	-	8	9	4	14	2	1	3	1	-	-	42	-
výroba dopravních prostředků	3	12	9	9	11	12	10	7	1	-	-	74	-
ostatní zpracovatelský průmysl	6	19	21	26	10	23	22	19	3	-	-	149	-
Výroba a rozvod elektřiny, plynu a vody	-	3	13	19	28	35	28	25	4	1	-	156	1
Stavebnictví	1	17	20	34	28	29	28	45	8	3	-	213	4
Obchod, opravy motorových vozidel a spotřebního zboží	37	264	419	346	387	321	306	238	50	24	-	2392	51
z toho													
maloobchod, opravy spotřebního zboží	32	226	373	320	350	291	278	219	46	20	-	2155	45
Pohostinství a ubytování	32	159	160	130	124	133	135	118	21	13	-	1025	24
Doprava, skladování, pošty a telekomunikace	3	58	77	77	82	95	88	111	10	3	-	604	6
Peněžnictví a pojišťovnictví	2	26	69	62	65	53	42	40	6	1	-	366	4
Činn. v obl. nemov., služby pro podniky, výzkum a vývoj	6	78	82	74	89	63	76	46	24	10	-	548	24
z toho													
výzkum a vývoj	-	1	1	-	2	-	-	-	-	-	-	4	1
Veřejná správa; obrana; sociální zabezpečení	12	83	124	114	146	103	104	113	30	4	-	833	12
Školství	4	56	122	145	199	179	193	205	104	32	-	1239	63
Zdravotnictví, veterinární a sociální činnosti	7	142	230	209	207	260	281	297	103	19	-	1755	46
Ostatní veřejné a osobní služby	9	88	106	97	104	119	146	168	39	19	-	895	40
Nezjištěno	230	425	257	200	194	204	203	204	42	15	-	1974	29
Ekonomicky aktivní osoby úhrnem	372	1580	1983	1803	2008	1894	2065	2009	502	149	-	14365	326

3. Muži a ženy úhrnem

Tab. č. 165 Obyvatelstvo ekonomicky aktivní podle věku, podle odvětví ekonomické činnosti a podle pohlaví

Karviná

Odvětví ekonomické činnosti	Obyvatelstvo ekonomicky aktivní ve věku											Ekonomicky aktivní celkem	z toho prac. důchodci
	- 19	20 - 24	25 - 29	30 - 34	35 - 39	40 - 44	45 - 49	50 - 54	55 - 59	60+	nezjištěno		
Zemědělství a myslivost, lesnictví	2	9	23	26	27	25	23	7	8	3	-	153	6
v tom:													
zemědělství, myslivost	2	5	14	18	15	19	16	4	7	3	-	103	5
lesnictví, těžba dřeva	-	4	9	8	12	6	7	3	1	-	-	50	1
Rybolov, chov ryb	-	1	1	2	-	2	-	-	1	-	-	7	1
Dobývání nerostných surovin	14	398	801	1014	1022	887	858	650	205	31	1	5881	49
Zpracovatelský průmysl	48	488	702	574	567	465	545	506	204	38	-	4137	72
v tom:													
potravinařský a tabákový průmysl	15	88	96	81	88	90	108	96	22	8	-	692	29
textilní a oděvní průmysl	2	32	46	54	52	39	37	29	6	1	-	298	5
kožedělný průmysl	1	6	21	20	14	8	17	4	1	1	-	93	1
dřevozpracující průmysl	7	31	19	18	18	16	10	11	2	2	-	134	5
papírenský a polygrafický průmysl; vydavatel. činn.	1	19	21	17	21	15	22	14	4	1	-	135	1
koksování, rafinér. zprac. ropy, výroba jaderných paliv	-	2	4	5	2	3	6	6	4	2	-	34	1
chemický a farmaceutický průmysl	-	7	24	9	11	9	3	6	1	1	-	71	1
gumárenský a plastikařský průmysl	-	5	5	1	3	-	-	1	-	1	-	16	1
průmysl skla, keramiky, porcelánu a stav. hmot	2	5	7	2	7	3	5	1	2	-	-	34	1
výroba kovů a kovodělných výrobků	3	146	291	217	214	165	213	232	112	15	-	1608	18
výroba strojů a zařízení pro další výrobu	4	60	69	61	61	49	62	62	30	5	-	463	5
výroba elektrických a optických přístrojů	2	15	20	12	19	8	1	4	1	-	-	82	1
výroba dopravních prostředků	4	23	28	13	16	15	12	8	3	-	-	122	-
ostatní zpracovatelský průmysl	7	49	51	64	41	45	49	32	16	1	-	355	3
Výroba a rozvod elektřiny, plynu a vody	4	38	73	96	113	131	99	90	39	8	-	691	8
Stavebnictví	21	163	217	184	210	218	266	193	122	28	-	1622	63
Obchod, opravy motorových vozidel a spotřebního zboží	44	425	599	508	514	419	391	294	85	43	-	3322	91
z toho													
maloobchod, opravy spotřebního zboží	34	292	466	391	420	349	316	244	63	27	-	2602	63
Pohostinství a ubytování	49	247	237	179	161	169	168	141	31	17	-	1399	37
Doprava, skladování, pošty a telekomunikace	3	131	239	245	254	253	242	255	113	22	-	1757	35
Peněžnictví a pojišťovnictví	3	38	106	88	97	64	55	61	14	8	-	534	16
Činn. v obl. nemov., služby pro podniky, výzkum a vývoj	8	159	179	136	160	122	141	104	81	51	-	1141	120
z toho													
výzkum a vývoj	-	4	2	2	5	-	1	2	3	1	-	20	2
Veřejná správa; obrana; sociální zabezpečení	83	286	350	286	273	181	163	170	69	21	-	1882	40
Školství	6	80	152	174	224	214	231	255	133	66	-	1535	105
Zdravotnictví, veterinární a sociální činnosti	8	162	284	259	251	288	334	343	145	35	-	2109	72
Ostatní veřejné a osobní služby	18	171	185	163	192	185	220	256	85	46	-	1521	105
Nezjištěno	521	935	532	421	399	392	401	337	126	42	1	4107	88
Ekonomicky aktivní osoby úhrnem	832	3731	4680	4355	4464	4015	4137	3662	1461	459	2	31798	908

Tab. č. 166 Zaměstnané osoby podle pohlaví, druhého nebo dalšího zaměstnání a podle nejvyššího ukončeného vzdělání, hlavních tříd zaměstnání a odvětví ekonomické činnosti hlavního zaměstnání

Karviná

Nejvyšší ukončené vzdělání, hlavní třídy zaměstnání, odvětví ekonomické činnosti	Zaměstnaní muži					Zaměstnané ženy					Zaměstnané osoby úhrnem	
	s druhým nebo dalším zaměstnáním			pouze s jedním (hlavním) zaměstnáním	úhrnem	s druhým nebo dalším zaměstnáním			pouze s jedním (hlavním) zaměstnáním	úhrnem		
	samostatně činní	ostatní	celkem			samostatně činní	ostatní	celkem				
Nejvyšší ukončené vzdělání												
základní vč. neukončeného	8	13	21	1054	1075	2	16	18	1692	1710	2785	
střední	117	96	213	7549	7762	21	39	60	4229	4289	12051	
úplně střední	117	64	181	3382	3563	81	60	141	3608	3749	7312	
vyšší a nástavbové	22	17	39	377	416	15	13	28	543	571	987	
vysokoškolské	89	38	127	1065	1192	37	33	70	859	929	2121	
nezjištěno	-	-	-	27	27	-	-	-	27	27	54	
celkem	353	228	581	13454	14035	156	161	317	10958	11275	25310	
Hlavní třídy zaměstnání												
zákonodárci, vedoucí a řídicí pracovníci	46	24	70	638	708	23	13	36	478	514	1222	
vědečtí a odborní duševní pracovníci	50	28	78	568	646	34	25	59	970	1029	1675	
techničtí, zdravotničtí a pedagogičtí pracovníci	97	33	130	1857	1987	71	66	137	2774	2911	4898	
nižší administrativní pracovníci (úředníci)	4	4	8	254	262	7	11	18	972	990	1252	
provozní pracovníci ve službách a obchodě	30	23	53	1052	1105	12	18	30	2789	2819	3924	
kvalifikovaní dělníci v zemědělství a lesnictví	-	-	-	50	50	-	-	-	40	40	90	
řemeslníci a kvalifikovaní výrobci, zpracovatelé a opraváři	89	69	158	5855	6013	2	5	7	480	487	6500	
obsluha strojů a zařízení	22	26	48	2096	2144	1	8	9	566	575	2719	
pomocní a nekvalif. pracovníci	12	18	30	687	717	4	15	19	1566	1585	2302	
příslušníci armády	-	-	-	210	210	-	-	-	1	1	211	
nezaměstnaní absolventi škol	-	-	-	-	-	-	-	-	-	-	-	
nezjištěno	3	3	6	187	193	2	-	2	322	324	517	
celkem	353	228	581	13454	14035	156	161	317	10958	11275	25310	
Odvětví ekonomické činnosti												
zemědělství, lesnictví, rybolov	1	-	1	76	77	1	-	1	38	39	116	
průmysl	147	84	231	7033	7264	21	23	44	1877	1921	9185	
stavebnictví	38	15	53	1045	1098	6	4	10	157	167	1265	
obchod, opravy motor. vozidel a spotř. zboží	43	10	53	788	841	25	14	39	1869	1908	2749	
pohostinství a ubytování	12	6	18	289	307	1	7	8	794	802	1109	
doprava, pošty a telekomunikace	18	17	35	1000	1035	8	4	12	527	539	1574	
peněžnictví a pojišťovnictví	9	4	13	139	152	10	5	15	327	342	494	
činnosti v oblasti nemovitostí, služby pro podniky	17	17	34	501	535	12	9	21	439	460	995	
výzkum a vývoj	-	-	-	15	15	-	-	-	4	4	19	
veřejná správa, obrana, sociální zabezpečení	6	18	24	993	1017	5	18	23	781	804	1821	
školství	25	15	40	244	284	29	29	58	1129	1187	1471	
zdravotnictví, veterinární a sociální činnosti	12	19	31	315	346	27	30	57	1606	1663	2009	
ostatní veřejné a osobní služby	14	11	25	516	541	9	12	21	763	784	1325	
nezjištěno	11	12	23	500	523	2	6	8	647	655	1178	
celkem	353	228	581	13454	14035	156	161	317	10958	11275	25310	

1. Muži

Tab. č. 167 Zaměstnavatelé podle věku, podle počtu zaměstnáváných osob, nejvyššího ukončeného vzdělání, odvětví ekonomické činnosti a podle pohlaví

Karviná

Počet zaměstnáváných osob, nejvyšší ukončené vzdělání, odvětví ekonomické činnosti	Věk											Počet zaměstnavatelů celkem
	- 24	25 - 29	30 - 34	35 - 39	40 - 44	45 - 49	50 - 54	55 - 59	60 - 64	65+	nezjištěno	
Zaměstnavatelé úhrnem	9	53	61	94	70	62	52	33	14	3	-	451
v tom s počtem zaměstnáváných osob												
1 - 4	B	B	B	B	B	B	B	B	B	B	B	B
5 - 19	B	B	B	B	B	B	B	B	B	B	B	B
20 - 49	B	B	B	B	B	B	B	B	B	B	B	B
50+	B	B	B	B	B	B	B	B	B	B	B	B
nezjištěno	B	B	B	B	B	B	B	B	B	B	B	B
v tom s nejvyšším ukončeným vzděláním												
základní vč. neukončeného	1	2	4	3	2	3	-	1	-	-	-	16
střední	3	22	25	36	24	23	16	7	1	-	-	157
úplně střední	5	22	20	25	24	16	22	16	5	2	-	157
vyšší a nástavbové	-	4	2	3	4	2	-	2	1	-	-	18
vysokoškolské	-	3	10	27	16	18	14	7	7	1	-	103
nezjištěno	-	-	-	-	-	-	-	-	-	-	-	-
v tom odvětví ekonomické činnosti												
zemědělství, lesnictví, rybolov	-	-	1	1	1	1	-	-	-	-	-	4
průmysl	1	9	10	15	8	7	7	3	1	-	-	61
stavebnictví	1	3	7	9	9	7	9	9	-	1	-	55
obchod, opravy motor. vozidel a spotř. zboží	1	18	18	30	29	18	12	7	4	1	-	138
pohostinství a ubytování	3	11	9	11	8	7	7	4	2	-	-	62
doprava, pošty a telekomunikace	-	4	3	5	2	4	4	2	1	-	-	25
peněžnictví a pojišťovnictví	-	2	2	2	-	1	1	-	-	-	-	8
činnosti v oblasti nemovitostí, služby pro podniky	-	1	6	6	3	3	3	-	2	-	-	24
výzkum a vývoj	-	-	-	-	-	-	-	-	-	-	-	-
veřejná správa, obrana, sociální zabezpečení	1	-	-	-	1	1	-	-	-	-	-	3
školství	-	-	-	-	-	1	2	-	1	-	-	4
zdravotnictví, veterinární a sociální činnosti	-	1	1	4	2	10	5	6	1	1	-	31
ostatní veřejné a osobní služby	1	3	2	7	4	1	2	2	1	-	-	23
nezjištěno	1	1	2	4	3	1	-	-	1	-	-	13

2. Ženy

Tab. č. 167 Zaměstnavatelé podle věku, podle počtu zaměstnaných osob, nejvyššího ukončeného vzdělání, odvětví ekonomické činnosti a podle pohlaví

Karviná

Počet zaměstnaných osob, nejvyšší ukončené vzdělání, odvětví ekonomické činnosti	Věk											Počet zaměstnavatelů celkem
	- 24	25 - 29	30 - 34	35 - 39	40 - 44	45 - 49	50 - 54	55 - 59	60 - 64	65+	nezjištěno	
Zaměstnavatelé úhrnem	11	21	25	36	45	37	30	24	4	1	-	234
v tom s počtem zaměstnaných osob												
1 - 4	B	B	B	B	B	B	B	B	B	B	B	B
5 - 19	B	B	B	B	B	B	B	B	B	B	B	B
20 - 49	B	B	B	B	B	B	B	B	B	B	B	B
50+	B	B	B	B	B	B	B	B	B	B	B	B
nezjištěno	B	B	B	B	B	B	B	B	B	B	B	B
v tom s nejvyšším ukončeným vzděláním												
základní vč. neukončeného	-	2	1	4	1	4	2	3	-	-	-	17
střední	5	7	8	12	18	8	11	5	1	-	-	75
úplně střední	6	10	8	17	11	14	10	4	-	-	-	80
vyšší a nástavbové	-	2	2	-	1	1	1	1	1	-	-	9
vysokoškolské	-	-	6	3	14	10	6	11	1	1	-	52
nezjištěno	-	-	-	-	-	-	-	-	1	-	-	1
v tom odvětví ekonomické činnosti												
zemědělství, lesnictví, rybolov	-	-	-	-	-	-	-	-	-	-	-	-
průmysl	1	1	3	5	4	1	2	-	-	-	-	17
stavebnictví	-	1	2	-	-	-	-	-	-	-	-	3
obchod, opravy motor. vozidel a spotř. zboží	4	7	5	14	14	17	8	7	-	-	-	76
pohostinství a ubytování	4	5	5	5	7	7	3	3	1	-	-	40
doprava, pošty a telekomunikace	-	-	-	2	1	-	1	-	-	-	-	4
peněžnictví a pojišťovnictví	-	-	-	1	-	-	-	-	-	-	-	1
činnosti v oblasti nemovitostí, služby pro podniky	1	1	1	4	-	1	3	-	-	-	-	11
výzkum a vývoj	-	-	-	-	-	-	-	-	-	-	-	-
veřejná správa, obrana, sociální zabezpečení	1	-	-	1	1	-	-	-	-	-	-	3
školství	-	-	2	-	-	2	2	1	-	-	-	7
zdravotnictví, veterinární a sociální činnosti	-	1	4	1	10	9	7	11	1	1	-	45
ostatní veřejné a osobní služby	-	4	3	3	5	-	2	1	2	-	-	20
nezjištěno	-	1	-	-	3	-	2	1	-	-	-	7

3. Muži a ženy úhrnem

Tab. č. 167 Zaměstnavatelé podle věku, podle počtu zaměstnáváných osob, nejvyššího ukončeného vzdělání, odvětví ekonomické činnosti a podle pohlaví

Karviná

Počet zaměstnáváných osob, nejvyšší ukončené vzdělání, odvětví ekonomické činnosti	Věk											Počet zaměstnavatelů celkem
	- 24	25 - 29	30 - 34	35 - 39	40 - 44	45 - 49	50 - 54	55 - 59	60 - 64	65+	nezjištěno	
Zaměstnavatelé úhrnem	20	74	86	130	115	99	82	57	18	4	-	685
v tom s počtem zaměstnáváných osob												
1 - 4	B	B	B	B	B	B	B	B	B	B	B	B
5 - 19	B	B	B	B	B	B	B	B	B	B	B	B
20 - 49	B	B	B	B	B	B	B	B	B	B	B	B
50+	B	B	B	B	B	B	B	B	B	B	B	B
nezjištěno	B	B	B	B	B	B	B	B	B	B	B	B
v tom s nejvyšším ukončeným vzděláním												
základní vč. neukončeného	1	4	5	7	3	7	2	4	-	-	-	33
střední	8	29	33	48	42	31	27	12	2	-	-	232
úplně střední	11	32	28	42	35	30	32	20	5	2	-	237
vyšší a nástavbové	-	6	4	3	5	3	1	3	2	-	-	27
vysokoškolské	-	3	16	30	30	28	20	18	8	2	-	155
nezjištěno	-	-	-	-	-	-	-	-	1	-	-	1
v tom odvětví ekonomické činnosti												
zemědělství, lesnictví, rybolov	-	-	1	1	1	1	-	-	-	-	-	4
průmysl	2	10	13	20	12	8	9	3	1	-	-	78
stavebnictví	1	4	9	9	9	7	9	9	-	1	-	58
obchod, opravy motor. vozidel a spotř. zboží	5	25	23	44	43	35	20	14	4	1	-	214
pohostinství a ubytování	7	16	14	16	15	14	10	7	3	-	-	102
doprava, pošty a telekomunikace	-	4	3	7	3	4	5	2	1	-	-	29
peněžnictví a pojišťovnictví	-	2	2	3	-	1	1	-	-	-	-	9
činnosti v oblasti nemovitostí, služby pro podniky	1	2	7	10	3	4	6	-	2	-	-	35
výzkum a vývoj	-	-	-	-	-	-	-	-	-	-	-	-
veřejná správa, obrana, sociální zabezpečení	2	-	-	1	2	1	-	-	-	-	-	6
školství	-	-	2	-	-	3	4	1	1	-	-	11
zdravotnictví, veterinární a sociální činnosti	-	2	5	5	12	19	12	17	2	2	-	76
ostatní veřejné a osobní služby	1	7	5	10	9	1	4	3	3	-	-	43
nezjištěno	1	2	2	4	6	1	2	1	1	-	-	20

Tab. č. 168 Ženy podle počtu narozených dětí a podle rodinného stavu, pořadí manželství a věku ženy

Karviná

Rodinný stav, pořadí manželství, věk ženy	Ženy s počtem narozených dětí													Počet narozených dětí			
	0	1	2	3	4	5	6	7	8	9	10+	nejz.	celkem	úhrnem	na 1000 žen		
															celkem	s dětmi	
Svobodné ženy podle počtu narozených dětí																	
- 19	1570	47	3	-	-	-	-	-	-	-	-	-	485	2105	53	33	1060
20 - 24	1158	176	27	5	4	1	-	-	-	-	-	-	288	1659	266	194	1249
25 - 29	384	135	43	13	4	1	1	2	-	-	-	-	131	714	301	516	1513
30 - 34	142	53	10	9	3	3	-	-	-	-	-	-	48	268	127	577	1628
35 - 39	50	35	13	2	2	1	1	1	-	-	-	-	24	129	93	886	1691
40 - 44	48	31	6	3	3	3	-	-	-	1	-	-	11	106	88	926	1872
45 - 49	27	26	3	4	-	-	-	1	-	-	-	-	18	79	51	836	1500
50 - 54	18	16	5	3	-	-	-	-	-	-	-	-	15	57	35	833	1458
55 - 59	20	8	1	2	3	-	1	-	-	-	-	-	6	41	34	971	2267
60+	51	13	3	6	3	1	1	1	-	-	-	-	25	104	67	848	2393
nezjištěno	-	-	-	-	-	-	-	-	-	-	-	-	1	1	-	X	X
celkem	3468	540	114	47	22	10	4	5	-	1	-	-	1052	5263	1115	265	1501
Vdané ženy celkem podle počtu narozených dětí																	
- 19	7	13	4	-	-	-	-	-	-	-	-	-	4	28	21	875	1235
20 - 24	141	293	78	8	1	-	-	-	-	-	-	-	30	551	477	916	1255
25 - 29	187	738	657	66	15	3	1	1	-	-	-	-	35	1703	2338	1402	1579
30 - 34	60	405	872	119	28	11	3	2	1	-	-	-	16	1517	2713	1807	1883
35 - 39	51	309	955	227	47	8	6	2	2	-	1	-	16	1624	3205	1993	2058
40 - 44	41	239	872	229	55	7	7	2	1	1	1	1	21	1476	3009	2068	2128
45 - 49	52	245	955	311	61	10	9	5	3	-	1	-	15	1667	3506	2122	2191
50 - 54	37	262	1061	385	95	25	8	2	1	2	1	1	27	1906	4144	2205	2250
55 - 59	36	277	915	421	85	32	6	4	-	1	-	-	36	1813	3943	2219	2265
60+	103	421	1112	581	182	59	24	15	8	3	-	-	58	2566	5751	2293	2391
nezjištěno	-	-	-	-	-	-	-	-	-	-	-	-	-	-	-	X	X
celkem	715	3202	7481	2347	569	155	64	33	16	7	4	-	258	14851	29107	1995	2097
Ženy v prvním manželství (vč. nezj. poř.) podle počtu narozených dětí z nynějšího manželství																	
- 19	B	B	B	B	B	B	B	B	B	B	B	B	B	B	B	B	B
20 - 24	B	B	B	B	B	B	B	B	B	B	B	B	B	B	B	B	B
25 - 29	B	B	B	B	B	B	B	B	B	B	B	B	B	B	B	B	B
30 - 34	B	B	B	B	B	B	B	B	B	B	B	B	B	B	B	B	B
35 - 39	B	B	B	B	B	B	B	B	B	B	B	B	B	B	B	B	B
40 - 44	B	B	B	B	B	B	B	B	B	B	B	B	B	B	B	B	B
45 - 49	B	B	B	B	B	B	B	B	B	B	B	B	B	B	B	B	B
50 - 54	B	B	B	B	B	B	B	B	B	B	B	B	B	B	B	B	B
55 - 59	B	B	B	B	B	B	B	B	B	B	B	B	B	B	B	B	B
60+	B	B	B	B	B	B	B	B	B	B	B	B	B	B	B	B	B
nezjištěno	B	B	B	B	B	B	B	B	B	B	B	B	B	B	B	B	B
celkem	B	B	B	B	B	B	B	B	B	B	B	B	B	B	B	B	B

Tab. č. 168 Ženy podle počtu narozených dětí a podle rodinného stavu, pořadí manželství a věku ženy

Karviná

Rodinný stav, pořadí manželství, věk ženy	Ženy s počtem narozených dětí													Počet narozených dětí			
	0	1	2	3	4	5	6	7	8	9	10+	nejz.	celkem	úhrnem	na 1000 žen		
															celkem	s dětmi	
Opětovně vdané ženy																	
podle počtu narozených dětí																	
z nynějšího manželství																	
- 19	B	B	B	B	B	B	B	B	B	B	B	B	B	B	B	B	B
20 - 24	B	B	B	B	B	B	B	B	B	B	B	B	B	B	B	B	B
25 - 29	B	B	B	B	B	B	B	B	B	B	B	B	B	B	B	B	B
30 - 34	B	B	B	B	B	B	B	B	B	B	B	B	B	B	B	B	B
35 - 39	B	B	B	B	B	B	B	B	B	B	B	B	B	B	B	B	B
40 - 44	B	B	B	B	B	B	B	B	B	B	B	B	B	B	B	B	B
45 - 49	B	B	B	B	B	B	B	B	B	B	B	B	B	B	B	B	B
50 - 54	B	B	B	B	B	B	B	B	B	B	B	B	B	B	B	B	B
55 - 59	B	B	B	B	B	B	B	B	B	B	B	B	B	B	B	B	B
60+	B	B	B	B	B	B	B	B	B	B	B	B	B	B	B	B	B
nezjištěno	B	B	B	B	B	B	B	B	B	B	B	B	B	B	B	B	B
celkem	B	B	B	B	B	B	B	B	B	B	B	B	B	B	B	B	B
Vdané ženy celkem podle počtu																	
narozených dětí z nynějšího																	
manželství																	
- 19	B	B	B	B	B	B	B	B	B	B	B	B	B	B	B	B	B
20 - 24	B	B	B	B	B	B	B	B	B	B	B	B	B	B	B	B	B
25 - 29	B	B	B	B	B	B	B	B	B	B	B	B	B	B	B	B	B
30 - 34	B	B	B	B	B	B	B	B	B	B	B	B	B	B	B	B	B
35 - 39	B	B	B	B	B	B	B	B	B	B	B	B	B	B	B	B	B
40 - 44	B	B	B	B	B	B	B	B	B	B	B	B	B	B	B	B	B
45 - 49	B	B	B	B	B	B	B	B	B	B	B	B	B	B	B	B	B
50 - 54	B	B	B	B	B	B	B	B	B	B	B	B	B	B	B	B	B
55 - 59	B	B	B	B	B	B	B	B	B	B	B	B	B	B	B	B	B
60+	B	B	B	B	B	B	B	B	B	B	B	B	B	B	B	B	B
nezjištěno	B	B	B	B	B	B	B	B	B	B	B	B	B	B	B	B	B
celkem	B	B	B	B	B	B	B	B	B	B	B	B	B	B	B	B	B
Rozvedené, ovdovělé a ženy																	
s nezj. rod. st. podle počtu																	
narozených dětí																	
- 19	3	-	-	-	-	-	-	-	-	-	-	-	5	8	-	-	X
20 - 24	11	26	12	1	1	-	-	-	-	-	-	-	14	65	57	1118	1425
25 - 29	30	135	65	13	1	2	-	-	-	-	-	-	28	274	318	1293	1472
30 - 34	12	142	164	32	7	-	1	-	1	1	-	-	20	380	617	1714	1773
35 - 39	11	139	239	66	24	9	3	1	-	1	-	-	11	504	990	2008	2054
40 - 44	22	105	209	110	22	5	9	-	1	-	-	-	14	497	1028	2128	2230
45 - 49	15	107	248	129	16	9	5	2	1	-	-	-	20	552	1151	2164	2226
50 - 54	11	100	301	145	35	12	7	1	-	-	-	-	14	626	1386	2265	2306
55 - 59	26	141	360	199	62	17	4	2	4	2	-	-	32	849	1879	2300	2375
60+	180	655	1363	842	332	166	43	36	18	4	6	122	3767	8820	2420	2545	
nezjištěno	-	-	-	-	-	-	-	-	-	-	-	-	7	7	-	X	X
celkem	321	1550	2961	1537	500	220	72	42	25	8	6	287	7529	16246	2243	2347	

1. Věk 15 - 24

Tab. č. 169 Vdané ženy podle pořadí manželství, postavení
v zaměstnání u ekonomicky aktivních, podle délky trvání manželství,
počtu narozených dětí z nynějšího manželství a podle věku ženy

Karviná

Délka trvání manželství, počet narozených dětí z nynějšího manželství	Ženy v prvním manželství				Ženy v opětovném manželství				Vdané ženy celkem				
	celkem	z toho postavení v zaměstnání u ek. aktiv.			celkem	z toho postavení v zaměstnání u ek. aktiv.			celkem	z toho postavení v zaměstnání u ek. aktiv.			
		zaměstnava- telky	zaměstnan- kyně	samostatně činné		zaměstnava- telky	zaměstnan- kyně	samostatně činné		zaměstnava- telky	zaměstnan- kyně	samostatně činné	
Délka trvání manželství 0 - 4 roky													
0	B	B	B	B	B	B	B	B	B	B	B	B	B
1	B	B	B	B	B	B	B	B	B	B	B	B	B
2	B	B	B	B	B	B	B	B	B	B	B	B	B
3	B	B	B	B	B	B	B	B	B	B	B	B	B
4+	B	B	B	B	B	B	B	B	B	B	B	B	B
nezjištěno	B	B	B	B	B	B	B	B	B	B	B	B	B
celkem	B	B	B	B	B	B	B	B	B	B	B	B	B
prům. počet dětí	B	B	B	B	B	B	B	B	B	B	B	B	B
Délka trvání manželství 5 - 9 let													
0	B	B	B	B	B	B	B	B	B	B	B	B	B
1	B	B	B	B	B	B	B	B	B	B	B	B	B
2	B	B	B	B	B	B	B	B	B	B	B	B	B
3	B	B	B	B	B	B	B	B	B	B	B	B	B
4+	B	B	B	B	B	B	B	B	B	B	B	B	B
nezjištěno	B	B	B	B	B	B	B	B	B	B	B	B	B
celkem	B	B	B	B	B	B	B	B	B	B	B	B	B
prům. počet dětí	B	B	B	B	B	B	B	B	B	B	B	B	B
Délka trvání manželství 10+ let													
0	B	B	B	B	B	B	B	B	B	B	B	B	B
1	B	B	B	B	B	B	B	B	B	B	B	B	B
2	B	B	B	B	B	B	B	B	B	B	B	B	B
3	B	B	B	B	B	B	B	B	B	B	B	B	B
4+	B	B	B	B	B	B	B	B	B	B	B	B	B
nezjištěno	B	B	B	B	B	B	B	B	B	B	B	B	B
celkem	B	B	B	B	B	B	B	B	B	B	B	B	B
prům. počet dětí	B	B	B	B	B	B	B	B	B	B	B	B	B
Délka trvání manželství nezjištěna													
0	B	B	B	B	B	B	B	B	B	B	B	B	B
1	B	B	B	B	B	B	B	B	B	B	B	B	B
2	B	B	B	B	B	B	B	B	B	B	B	B	B
3	B	B	B	B	B	B	B	B	B	B	B	B	B
4+	B	B	B	B	B	B	B	B	B	B	B	B	B
nezjištěno	B	B	B	B	B	B	B	B	B	B	B	B	B
celkem	B	B	B	B	B	B	B	B	B	B	B	B	B
prům. počet dětí	B	B	B	B	B	B	B	B	B	B	B	B	B
Délka trvání manželství celkem													
0	B	B	B	B	B	B	B	B	B	B	B	B	B
1	B	B	B	B	B	B	B	B	B	B	B	B	B
2	B	B	B	B	B	B	B	B	B	B	B	B	B
3	B	B	B	B	B	B	B	B	B	B	B	B	B
4+	B	B	B	B	B	B	B	B	B	B	B	B	B
nezjištěno	B	B	B	B	B	B	B	B	B	B	B	B	B
celkem	B	B	B	B	B	B	B	B	B	B	B	B	B
prům. počet dětí	B	B	B	B	B	B	B	B	B	B	B	B	B

2. Věk 25 - 29

Tab. č. 169 Vdané ženy podle pořadí manželství, postavení
v zaměstnání u ekonomicky aktivních, podle délky trvání manželství,
počtu narozených dětí z nynějšího manželství a podle věku ženy

Karviná

Délka trvání manželství, počet narozených dětí z nynějšího manželství	Ženy v prvním manželství				Ženy v opětovném manželství				Vdané ženy celkem				
	celkem	z toho postavení v zaměstnání u ek. aktiv.			celkem	z toho postavení v zaměstnání u ek. aktiv.			celkem	z toho postavení v zaměstnání u ek. aktiv.			
		zaměstnava- telky	zaměstnan- kyně	samostatně činné		zaměstnava- telky	zaměstnan- kyně	samostatně činné		zaměstnava- telky	zaměstnan- kyně	samostatně činné	
Délka trvání manželství 0 - 4 roky													
0	B	B	B	B	B	B	B	B	B	B	B	B	B
1	B	B	B	B	B	B	B	B	B	B	B	B	B
2	B	B	B	B	B	B	B	B	B	B	B	B	B
3	B	B	B	B	B	B	B	B	B	B	B	B	B
4+	B	B	B	B	B	B	B	B	B	B	B	B	B
nezjištěno	B	B	B	B	B	B	B	B	B	B	B	B	B
celkem	B	B	B	B	B	B	B	B	B	B	B	B	B
prům. počet dětí	B	B	B	B	B	B	B	B	B	B	B	B	B
Délka trvání manželství 5 - 9 let													
0	B	B	B	B	B	B	B	B	B	B	B	B	B
1	B	B	B	B	B	B	B	B	B	B	B	B	B
2	B	B	B	B	B	B	B	B	B	B	B	B	B
3	B	B	B	B	B	B	B	B	B	B	B	B	B
4+	B	B	B	B	B	B	B	B	B	B	B	B	B
nezjištěno	B	B	B	B	B	B	B	B	B	B	B	B	B
celkem	B	B	B	B	B	B	B	B	B	B	B	B	B
prům. počet dětí	B	B	B	B	B	B	B	B	B	B	B	B	B
Délka trvání manželství 10+ let													
0	B	B	B	B	B	B	B	B	B	B	B	B	B
1	B	B	B	B	B	B	B	B	B	B	B	B	B
2	B	B	B	B	B	B	B	B	B	B	B	B	B
3	B	B	B	B	B	B	B	B	B	B	B	B	B
4+	B	B	B	B	B	B	B	B	B	B	B	B	B
nezjištěno	B	B	B	B	B	B	B	B	B	B	B	B	B
celkem	B	B	B	B	B	B	B	B	B	B	B	B	B
prům. počet dětí	B	B	B	B	B	B	B	B	B	B	B	B	B
Délka trvání manželství nezjištěna													
0	B	B	B	B	B	B	B	B	B	B	B	B	B
1	B	B	B	B	B	B	B	B	B	B	B	B	B
2	B	B	B	B	B	B	B	B	B	B	B	B	B
3	B	B	B	B	B	B	B	B	B	B	B	B	B
4+	B	B	B	B	B	B	B	B	B	B	B	B	B
nezjištěno	B	B	B	B	B	B	B	B	B	B	B	B	B
celkem	B	B	B	B	B	B	B	B	B	B	B	B	B
prům. počet dětí	B	B	B	B	B	B	B	B	B	B	B	B	B
Délka trvání manželství celkem													
0	B	B	B	B	B	B	B	B	B	B	B	B	B
1	B	B	B	B	B	B	B	B	B	B	B	B	B
2	B	B	B	B	B	B	B	B	B	B	B	B	B
3	B	B	B	B	B	B	B	B	B	B	B	B	B
4+	B	B	B	B	B	B	B	B	B	B	B	B	B
nezjištěno	B	B	B	B	B	B	B	B	B	B	B	B	B
celkem	B	B	B	B	B	B	B	B	B	B	B	B	B
prům. počet dětí	B	B	B	B	B	B	B	B	B	B	B	B	B

3. Věk 30 - 34

Tab. č. 169 Vdané ženy podle pořadí manželství, postavení
v zaměstnání u ekonomicky aktivních, podle délky trvání manželství,
počtu narozených dětí z nynějšího manželství a podle věku ženy

Karviná

Délka trvání manželství, počet narozených dětí z nynějšího manželství	Ženy v prvním manželství				Ženy v opětovném manželství				Vdané ženy celkem				
	celkem	z toho postavení v zaměstnání u ek. aktiv.			celkem	z toho postavení v zaměstnání u ek. aktiv.			celkem	z toho postavení v zaměstnání u ek. aktiv.			
		zaměstnava- telky	zaměstnan- kyně	samostatně činné		zaměstnava- telky	zaměstnan- kyně	samostatně činné		zaměstnava- telky	zaměstnan- kyně	samostatně činné	
Délka trvání manželství 0 - 4 roky													
0	B	B	B	B	B	B	B	B	B	B	B	B	B
1	B	B	B	B	B	B	B	B	B	B	B	B	B
2	B	B	B	B	B	B	B	B	B	B	B	B	B
3	B	B	B	B	B	B	B	B	B	B	B	B	B
4+	B	B	B	B	B	B	B	B	B	B	B	B	B
nezjištěno	B	B	B	B	B	B	B	B	B	B	B	B	B
celkem	B	B	B	B	B	B	B	B	B	B	B	B	B
prům. počet dětí	B	B	B	B	B	B	B	B	B	B	B	B	B
Délka trvání manželství 5 - 9 let													
0	B	B	B	B	B	B	B	B	B	B	B	B	B
1	B	B	B	B	B	B	B	B	B	B	B	B	B
2	B	B	B	B	B	B	B	B	B	B	B	B	B
3	B	B	B	B	B	B	B	B	B	B	B	B	B
4+	B	B	B	B	B	B	B	B	B	B	B	B	B
nezjištěno	B	B	B	B	B	B	B	B	B	B	B	B	B
celkem	B	B	B	B	B	B	B	B	B	B	B	B	B
prům. počet dětí	B	B	B	B	B	B	B	B	B	B	B	B	B
Délka trvání manželství 10+ let													
0	B	B	B	B	B	B	B	B	B	B	B	B	B
1	B	B	B	B	B	B	B	B	B	B	B	B	B
2	B	B	B	B	B	B	B	B	B	B	B	B	B
3	B	B	B	B	B	B	B	B	B	B	B	B	B
4+	B	B	B	B	B	B	B	B	B	B	B	B	B
nezjištěno	B	B	B	B	B	B	B	B	B	B	B	B	B
celkem	B	B	B	B	B	B	B	B	B	B	B	B	B
prům. počet dětí	B	B	B	B	B	B	B	B	B	B	B	B	B
Délka trvání manželství nezjištěna													
0	B	B	B	B	B	B	B	B	B	B	B	B	B
1	B	B	B	B	B	B	B	B	B	B	B	B	B
2	B	B	B	B	B	B	B	B	B	B	B	B	B
3	B	B	B	B	B	B	B	B	B	B	B	B	B
4+	B	B	B	B	B	B	B	B	B	B	B	B	B
nezjištěno	B	B	B	B	B	B	B	B	B	B	B	B	B
celkem	B	B	B	B	B	B	B	B	B	B	B	B	B
prům. počet dětí	B	B	B	B	B	B	B	B	B	B	B	B	B
Délka trvání manželství celkem													
0	B	B	B	B	B	B	B	B	B	B	B	B	B
1	B	B	B	B	B	B	B	B	B	B	B	B	B
2	B	B	B	B	B	B	B	B	B	B	B	B	B
3	B	B	B	B	B	B	B	B	B	B	B	B	B
4+	B	B	B	B	B	B	B	B	B	B	B	B	B
nezjištěno	B	B	B	B	B	B	B	B	B	B	B	B	B
celkem	B	B	B	B	B	B	B	B	B	B	B	B	B
prům. počet dětí	B	B	B	B	B	B	B	B	B	B	B	B	B

4. Věk 35+

Tab. č. 169 Vdané ženy podle pořadí manželství, postavení
v zaměstnání u ekonomicky aktivních, podle délky trvání manželství,
počtu narozených dětí z nynějšího manželství a podle věku ženy

Karviná

Délka trvání manželství, počet narozených dětí z nynějšího manželství	Ženy v prvním manželství				Ženy v opětovném manželství				Vdané ženy celkem				
	celkem	z toho postavení v zaměstnání u ek. aktiv.			celkem	z toho postavení v zaměstnání u ek. aktiv.			celkem	z toho postavení v zaměstnání u ek. aktiv.			
		zaměstnava- telky	zaměstnan- kyně	samostatně činné		zaměstnava- telky	zaměstnan- kyně	samostatně činné		zaměstnava- telky	zaměstnan- kyně	samostatně činné	
Délka trvání manželství 0 - 4 roky													
0	B	B	B	B	B	B	B	B	B	B	B	B	B
1	B	B	B	B	B	B	B	B	B	B	B	B	B
2	B	B	B	B	B	B	B	B	B	B	B	B	B
3	B	B	B	B	B	B	B	B	B	B	B	B	B
4+	B	B	B	B	B	B	B	B	B	B	B	B	B
nezjištěno	B	B	B	B	B	B	B	B	B	B	B	B	B
celkem	B	B	B	B	B	B	B	B	B	B	B	B	B
prům. počet dětí	B	B	B	B	B	B	B	B	B	B	B	B	B
Délka trvání manželství 5 - 9 let													
0	B	B	B	B	B	B	B	B	B	B	B	B	B
1	B	B	B	B	B	B	B	B	B	B	B	B	B
2	B	B	B	B	B	B	B	B	B	B	B	B	B
3	B	B	B	B	B	B	B	B	B	B	B	B	B
4+	B	B	B	B	B	B	B	B	B	B	B	B	B
nezjištěno	B	B	B	B	B	B	B	B	B	B	B	B	B
celkem	B	B	B	B	B	B	B	B	B	B	B	B	B
prům. počet dětí	B	B	B	B	B	B	B	B	B	B	B	B	B
Délka trvání manželství 10+ let													
0	B	B	B	B	B	B	B	B	B	B	B	B	B
1	B	B	B	B	B	B	B	B	B	B	B	B	B
2	B	B	B	B	B	B	B	B	B	B	B	B	B
3	B	B	B	B	B	B	B	B	B	B	B	B	B
4+	B	B	B	B	B	B	B	B	B	B	B	B	B
nezjištěno	B	B	B	B	B	B	B	B	B	B	B	B	B
celkem	B	B	B	B	B	B	B	B	B	B	B	B	B
prům. počet dětí	B	B	B	B	B	B	B	B	B	B	B	B	B
Délka trvání manželství nezjištěna													
0	B	B	B	B	B	B	B	B	B	B	B	B	B
1	B	B	B	B	B	B	B	B	B	B	B	B	B
2	B	B	B	B	B	B	B	B	B	B	B	B	B
3	B	B	B	B	B	B	B	B	B	B	B	B	B
4+	B	B	B	B	B	B	B	B	B	B	B	B	B
nezjištěno	B	B	B	B	B	B	B	B	B	B	B	B	B
celkem	B	B	B	B	B	B	B	B	B	B	B	B	B
prům. počet dětí	B	B	B	B	B	B	B	B	B	B	B	B	B
Délka trvání manželství celkem													
0	B	B	B	B	B	B	B	B	B	B	B	B	B
1	B	B	B	B	B	B	B	B	B	B	B	B	B
2	B	B	B	B	B	B	B	B	B	B	B	B	B
3	B	B	B	B	B	B	B	B	B	B	B	B	B
4+	B	B	B	B	B	B	B	B	B	B	B	B	B
nezjištěno	B	B	B	B	B	B	B	B	B	B	B	B	B
celkem	B	B	B	B	B	B	B	B	B	B	B	B	B
prům. počet dětí	B	B	B	B	B	B	B	B	B	B	B	B	B

5. Nejistěný věk

Tab. č. 169 Vdané ženy podle pořadí manželství, postavení
v zaměstnání u ekonomicky aktivních, podle délky trvání manželství,
počtu narozených dětí z nynějšího manželství a podle věku ženy

Karviná

Délka trvání manželství, počet narozených dětí z nynějšího manželství	Ženy v prvním manželství				Ženy v opětovném manželství				Vdané ženy celkem				
	celkem	z toho postavení v zaměstnání u ek. aktiv.			celkem	z toho postavení v zaměstnání u ek. aktiv.			celkem	z toho postavení v zaměstnání u ek. aktiv.			
		zaměstnava- telky	zaměstnan- kyně	samostatně činné		zaměstnava- telky	zaměstnan- kyně	samostatně činné		zaměstnava- telky	zaměstnan- kyně	samostatně činné	
Délka trvání manželství 0 - 4 roky													
0	B	B	B	B	B	B	B	B	B	B	B	B	B
1	B	B	B	B	B	B	B	B	B	B	B	B	B
2	B	B	B	B	B	B	B	B	B	B	B	B	B
3	B	B	B	B	B	B	B	B	B	B	B	B	B
4+	B	B	B	B	B	B	B	B	B	B	B	B	B
nezjištěno	B	B	B	B	B	B	B	B	B	B	B	B	B
celkem	B	B	B	B	B	B	B	B	B	B	B	B	B
prům. počet dětí	B	B	B	B	B	B	B	B	B	B	B	B	B
Délka trvání manželství 5 - 9 let													
0	B	B	B	B	B	B	B	B	B	B	B	B	B
1	B	B	B	B	B	B	B	B	B	B	B	B	B
2	B	B	B	B	B	B	B	B	B	B	B	B	B
3	B	B	B	B	B	B	B	B	B	B	B	B	B
4+	B	B	B	B	B	B	B	B	B	B	B	B	B
nezjištěno	B	B	B	B	B	B	B	B	B	B	B	B	B
celkem	B	B	B	B	B	B	B	B	B	B	B	B	B
prům. počet dětí	B	B	B	B	B	B	B	B	B	B	B	B	B
Délka trvání manželství 10+ let													
0	B	B	B	B	B	B	B	B	B	B	B	B	B
1	B	B	B	B	B	B	B	B	B	B	B	B	B
2	B	B	B	B	B	B	B	B	B	B	B	B	B
3	B	B	B	B	B	B	B	B	B	B	B	B	B
4+	B	B	B	B	B	B	B	B	B	B	B	B	B
nezjištěno	B	B	B	B	B	B	B	B	B	B	B	B	B
celkem	B	B	B	B	B	B	B	B	B	B	B	B	B
prům. počet dětí	B	B	B	B	B	B	B	B	B	B	B	B	B
Délka trvání manželství nezjištěna													
0	B	B	B	B	B	B	B	B	B	B	B	B	B
1	B	B	B	B	B	B	B	B	B	B	B	B	B
2	B	B	B	B	B	B	B	B	B	B	B	B	B
3	B	B	B	B	B	B	B	B	B	B	B	B	B
4+	B	B	B	B	B	B	B	B	B	B	B	B	B
nezjištěno	B	B	B	B	B	B	B	B	B	B	B	B	B
celkem	B	B	B	B	B	B	B	B	B	B	B	B	B
prům. počet dětí	B	B	B	B	B	B	B	B	B	B	B	B	B
Délka trvání manželství celkem													
0	B	B	B	B	B	B	B	B	B	B	B	B	B
1	B	B	B	B	B	B	B	B	B	B	B	B	B
2	B	B	B	B	B	B	B	B	B	B	B	B	B
3	B	B	B	B	B	B	B	B	B	B	B	B	B
4+	B	B	B	B	B	B	B	B	B	B	B	B	B
nezjištěno	B	B	B	B	B	B	B	B	B	B	B	B	B
celkem	B	B	B	B	B	B	B	B	B	B	B	B	B
prům. počet dětí	B	B	B	B	B	B	B	B	B	B	B	B	B

6. Věk úhrnem

Tab. č. 169 Vdané ženy podle pořadí manželství, postavení
v zaměstnání u ekonomicky aktivních, podle délky trvání manželství,
počtu narozených dětí z nynějšího manželství a podle věku ženy

Karviná

Délka trvání manželství, počet narozených dětí z nynějšího manželství	Ženy v prvním manželství				Ženy v opětovném manželství				Vdané ženy celkem				
	celkem	z toho postavení v zaměstnání u ek. aktiv.			celkem	z toho postavení v zaměstnání u ek. aktiv.			celkem	z toho postavení v zaměstnání u ek. aktiv.			
		zaměstnava- telky	zaměstnan- kyně	samostatně činné		zaměstnava- telky	zaměstnan- kyně	samostatně činné		zaměstnava- telky	zaměstnan- kyně	samostatně činné	
Délka trvání manželství 0 - 4 roky													
0	B	B	B	B	B	B	B	B	B	B	B	B	B
1	B	B	B	B	B	B	B	B	B	B	B	B	B
2	B	B	B	B	B	B	B	B	B	B	B	B	B
3	B	B	B	B	B	B	B	B	B	B	B	B	B
4+	B	B	B	B	B	B	B	B	B	B	B	B	B
nezjištěno	B	B	B	B	B	B	B	B	B	B	B	B	B
celkem	B	B	B	B	B	B	B	B	B	B	B	B	B
prům. počet dětí	B	B	B	B	B	B	B	B	B	B	B	B	B
Délka trvání manželství 5 - 9 let													
0	B	B	B	B	B	B	B	B	B	B	B	B	B
1	B	B	B	B	B	B	B	B	B	B	B	B	B
2	B	B	B	B	B	B	B	B	B	B	B	B	B
3	B	B	B	B	B	B	B	B	B	B	B	B	B
4+	B	B	B	B	B	B	B	B	B	B	B	B	B
nezjištěno	B	B	B	B	B	B	B	B	B	B	B	B	B
celkem	B	B	B	B	B	B	B	B	B	B	B	B	B
prům. počet dětí	B	B	B	B	B	B	B	B	B	B	B	B	B
Délka trvání manželství 10+ let													
0	B	B	B	B	B	B	B	B	B	B	B	B	B
1	B	B	B	B	B	B	B	B	B	B	B	B	B
2	B	B	B	B	B	B	B	B	B	B	B	B	B
3	B	B	B	B	B	B	B	B	B	B	B	B	B
4+	B	B	B	B	B	B	B	B	B	B	B	B	B
nezjištěno	B	B	B	B	B	B	B	B	B	B	B	B	B
celkem	B	B	B	B	B	B	B	B	B	B	B	B	B
prům. počet dětí	B	B	B	B	B	B	B	B	B	B	B	B	B
Délka trvání manželství nezjištěna													
0	B	B	B	B	B	B	B	B	B	B	B	B	B
1	B	B	B	B	B	B	B	B	B	B	B	B	B
2	B	B	B	B	B	B	B	B	B	B	B	B	B
3	B	B	B	B	B	B	B	B	B	B	B	B	B
4+	B	B	B	B	B	B	B	B	B	B	B	B	B
nezjištěno	B	B	B	B	B	B	B	B	B	B	B	B	B
celkem	B	B	B	B	B	B	B	B	B	B	B	B	B
prům. počet dětí	B	B	B	B	B	B	B	B	B	B	B	B	B
Délka trvání manželství celkem													
0	B	B	B	B	B	B	B	B	B	B	B	B	B
1	B	B	B	B	B	B	B	B	B	B	B	B	B
2	B	B	B	B	B	B	B	B	B	B	B	B	B
3	B	B	B	B	B	B	B	B	B	B	B	B	B
4+	B	B	B	B	B	B	B	B	B	B	B	B	B
nezjištěno	B	B	B	B	B	B	B	B	B	B	B	B	B
celkem	B	B	B	B	B	B	B	B	B	B	B	B	B
prům. počet dětí	B	B	B	B	B	B	B	B	B	B	B	B	B

1. Věk 15 - 24

Tab. č. 170 Vdané ženy podle pořadí manželství, ekonomické aktivity, postavení v zaměstnání, podle délky trvání manželství, počtu všech narozených dětí a podle věku ženy

Karviná

Délka trvání manželství, počet všech narozených dětí	Ženy v prvním manželství					Ženy v opětovném manželství					Vdané ženy celkem				
	celkem	z toho ekonomicky aktivní				celkem	z toho ekonomicky aktivní				celkem	z toho ekonomicky aktivní			
		zaměstnané celkem	z toho		nezaměstnané		zaměstnané celkem	z toho		nezaměstnané		zaměstnané celkem	z toho		nezaměstnané
			zaměstnaná	samostatně činné				zaměstnaná	samostatně činné				zaměstnaná	samostatně činné	
Délka trvání manželství 0 - 4 roky															
0	146	118	109	4	19	-	-	-	-	-	146	118	109	4	19
1	267	90	60	-	19	3	-	-	-	-	270	90	60	-	19
2	50	19	7	-	3	2	1	1	-	-	52	20	8	-	3
3	5	2	1	-	-	-	-	-	-	-	5	2	1	-	-
4+	1	-	-	-	-	-	-	-	-	-	1	-	-	-	-
nezjištěno	31	19	14	-	11	-	-	-	-	-	31	19	14	-	11
celkem	500	248	191	4	52	5	1	1	-	-	505	249	192	4	52
prům. počet dětí	0,82	0,59	0,44	-	0,61	1,40	2,00	2,00	X	X	0,83	0,59	0,44	-	0,61
Délka trvání manželství 5 - 9 let															
0	2	2	1	1	-	-	-	-	-	-	2	2	1	1	-
1	32	16	15	-	14	-	-	-	-	-	32	16	15	-	14
2	30	7	2	2	1	-	-	-	-	-	30	7	2	2	1
3	3	1	-	-	-	-	-	-	-	-	3	1	-	-	-
4+	-	-	-	-	-	-	-	-	-	-	-	-	-	-	-
nezjištěno	-	-	-	-	-	-	-	-	-	-	-	-	-	-	-
celkem	67	26	18	3	15	-	-	-	-	-	67	26	18	3	15
prům. počet dětí	1,51	1,27	1,06	1,33	1,07	X	X	X	X	X	1,51	1,27	1,06	1,33	1,07
Délka trvání manželství 10+ let															
0	-	-	-	-	-	-	-	-	-	-	-	-	-	-	-
1	-	-	-	-	-	-	-	-	-	-	-	-	-	-	-
2	-	-	-	-	-	-	-	-	-	-	-	-	-	-	-
3	-	-	-	-	-	-	-	-	-	-	-	-	-	-	-
4+	-	-	-	-	-	-	-	-	-	-	-	-	-	-	-
nezjištěno	-	-	-	-	-	-	-	-	-	-	-	-	-	-	-
celkem	-	-	-	-	-	-	-	-	-	-	-	-	-	-	-
prům. počet dětí	X	X	X	X	X	X	X	X	X	X	X	X	X	X	X
Délka trvání manželství nezjištěna															
0	-	-	-	-	-	-	-	-	-	-	-	-	-	-	-
1	4	1	-	-	-	-	-	-	-	-	4	1	-	-	-
2	-	-	-	-	-	-	-	-	-	-	-	-	-	-	-
3	-	-	-	-	-	-	-	-	-	-	-	-	-	-	-
4+	-	-	-	-	-	-	-	-	-	-	-	-	-	-	-
nezjištěno	3	1	1	-	-	-	-	-	-	-	3	1	1	-	-
celkem	7	2	1	-	-	-	-	-	-	-	7	2	1	-	-
prům. počet dětí	1,00	1,00	X	X	X	X	X	X	X	X	1,00	1,00	X	X	X
Délka trvání manželství celkem															
0	148	120	110	5	19	-	-	-	-	-	148	120	110	5	19
1	303	107	75	-	33	3	-	-	-	-	306	107	75	-	33
2	80	26	9	2	4	2	1	1	-	-	82	27	10	2	4
3	8	3	1	-	-	-	-	-	-	-	8	3	1	-	-
4+	1	-	-	-	-	-	-	-	-	-	1	-	-	-	-
nezjištěno	34	20	15	-	11	-	-	-	-	-	34	20	15	-	11
celkem	574	276	210	7	67	5	1	1	-	-	579	277	211	7	67
prům. počet dětí	0,91	0,66	0,49	0,57	0,73	1,40	2,00	2,00	X	X	0,91	0,66	0,50	0,57	0,73

2. Věk 25 - 29

Tab. č. 170 Vdané ženy podle pořadí manželství, ekonomické aktivity, postavení v zaměstnání, podle délky trvání manželství, počtu všech narozených dětí a podle věku ženy

Karviná

Délka trvání manželství, počet všech narozených dětí	Ženy v prvním manželství					Ženy v opětovném manželství					Vdané ženy celkem									
	celkem	z toho ekonomicky aktivní				celkem	z toho ekonomicky aktivní				celkem	z toho ekonomicky aktivní								
		zaměstna- né celkem	z toho		nezaměst- nané		zaměstna- né celkem	z toho		nezaměst- nané		zaměstna- né celkem	z toho		nezaměst- nané					
			zaměst- nankyně	samostat- ně činné				zaměst- nankyně	samostat- ně činné				zaměst- nankyně	samostat- ně činné						
Délka trvání manželství 0 - 4 roky																				
0	135	110	106	3	16	7	5	5	-	2	142	115	111	3	18					
1	260	115	99	4	21	23	15	15	-	2	283	130	114	4	23					
2	64	28	21	2	3	28	7	6	-	1	92	35	27	2	4					
3	5	2	2	-	1	9	5	5	-	-	14	7	7	-	1					
4+	3	-	-	-	2	2	-	-	-	1	5	-	-	-	3					
nezjištěno	14	11	11	-	2	-	-	-	-	-	14	11	11	-	2					
celkem	481	266	239	9	45	69	32	31	-	6	550	298	270	9	51					
prům. počet dětí	0,89	0,69	0,64	0,89	0,91	1,65	1,38	1,35	X	1,33	0,99	0,77	0,73	0,89	0,96					
Délka trvání manželství 5 - 9 let																				
0	44	35	32	2	9	-	-	-	-	-	44	35	32	2	9					
1	410	276	256	8	77	2	2	2	-	-	412	278	258	8	77					
2	445	176	146	9	79	11	4	4	-	6	456	180	150	9	85					
3	30	6	2	-	4	-	-	-	-	-	30	6	2	-	4					
4+	7	1	1	-	2	-	-	-	-	-	7	1	1	-	2					
nezjištěno	8	7	6	1	-	-	-	-	-	-	8	7	6	1	-					
celkem	944	501	443	20	171	13	6	6	-	6	957	507	449	20	177					
prům. počet dětí	1,52	1,32	1,28	1,37	1,50	1,85	1,67	1,67	X	2,00	1,52	1,32	1,28	1,37	1,51					
Délka trvání manželství 10+ let																				
0	1	1	1	-	-	-	-	-	-	-	1	1	1	-	-					
1	40	28	27	-	7	-	-	-	-	-	40	28	27	-	7					
2	107	60	58	1	32	-	-	-	-	-	107	60	58	1	32					
3	21	5	4	-	6	-	-	-	-	-	21	5	4	-	6					
4+	8	2	1	-	2	-	-	-	-	-	8	2	1	-	2					
nezjištěno	1	1	1	-	-	-	-	-	-	-	1	1	1	-	-					
celkem	178	97	92	1	47	-	-	-	-	-	178	97	92	1	47					
prům. počet dětí	2,00	1,78	1,75	2,00	2,06	X	X	X	X	X	2,00	1,78	1,75	2,00	2,06					
Délka trvání manželství nezjištěna																				
0	-	-	-	-	-	-	-	-	-	-	-	-	-	-	-					
1	3	1	1	-	-	-	-	-	-	-	3	1	1	-	-					
2	2	-	-	-	-	-	-	-	-	-	2	-	-	-	-					
3	-	-	-	-	-	1	1	-	-	-	1	1	-	-	-					
4+	-	-	-	-	-	-	-	-	-	-	-	-	-	-	-					
nezjištěno	12	2	1	-	-	-	-	-	-	-	12	2	1	-	-					
celkem	17	3	2	-	-	1	1	-	-	-	18	4	2	-	-					
prům. počet dětí	1,40	1,00	1,00	X	X	3,00	3,00	X	X	X	1,67	2,00	1,00	X	X					
Délka trvání manželství celkem																				
0	180	146	139	5	25	7	5	5	-	2	187	151	144	5	27					
1	713	420	383	12	105	25	17	17	-	2	738	437	400	12	107					
2	618	264	225	12	114	39	11	10	-	7	657	275	235	12	121					
3	56	13	8	-	11	10	6	5	-	-	66	19	13	-	11					
4+	18	3	2	-	6	2	-	-	-	1	20	3	2	-	7					
nezjištěno	35	21	19	1	2	-	-	-	-	-	35	21	19	1	2					
celkem	1620	867	776	30	263	83	39	37	-	12	1703	906	813	30	275					
prům. počet dětí	1,39	1,18	1,14	1,24	1,50	1,70	1,46	1,41	X	1,67	1,40	1,19	1,15	1,24	1,51					

3. Věk 30 - 34

Tab. č. 170 Vdané ženy podle pořadí manželství, ekonomické aktivity, postavení v zaměstnání, podle délky trvání manželství, počtu všech narozených dětí a podle věku ženy

Karviná

Délka trvání manželství, počet všech narozených dětí	Ženy v prvním manželství					Ženy v opětovném manželství					Vdané ženy celkem				
	celkem	z toho ekonomicky aktivní				celkem	z toho ekonomicky aktivní				celkem	z toho ekonomicky aktivní			
		zaměstna- né celkem	z toho		nezaměst- nané		zaměstna- né celkem	z toho		nezaměst- nané		zaměstna- né celkem	z toho		nezaměst- nané
			zaměst- nankyně	samostat- ně činné				zaměst- nankyně	samostat- ně činné				zaměst- nankyně	samostat- ně činné	
Délka trvání manželství 0 - 4 roky															
0	21	17	17	-	4	7	7	6	1	-	28	24	23	1	4
1	49	21	19	-	4	16	8	5	2	4	65	29	24	2	8
2	12	5	4	-	2	37	18	14	-	4	49	23	18	-	6
3	2	-	-	-	1	11	6	5	-	1	13	6	5	-	2
4+	2	-	-	-	-	6	2	1	-	1	8	2	1	-	1
nezjištěno	4	2	2	-	1	2	1	1	-	1	6	3	3	-	2
celkem	90	45	42	-	12	79	42	32	3	11	169	87	74	3	23
prům. počet dětí	1,02	0,72	0,68	X	1,00	1,96	1,78	1,77	0,67	2,00	1,47	1,24	1,15	0,67	1,48
Délka trvání manželství 5 - 9 let															
0	17	13	11	2	3	-	-	-	-	-	17	13	11	2	3
1	119	102	98	2	13	16	12	12	-	1	135	114	110	2	14
2	133	57	50	2	27	47	31	27	1	7	180	88	77	3	34
3	16	2	2	-	7	10	4	1	1	2	26	6	3	1	9
4+	3	2	1	-	-	3	3	1	-	-	6	5	2	-	-
nezjištěno	2	2	2	-	-	-	-	-	-	-	2	2	2	-	-
celkem	290	178	164	6	50	76	50	41	2	10	366	228	205	8	60
prům. počet dětí	1,56	1,32	1,29	1,00	1,76	2,01	1,98	1,80	2,50	2,10	1,65	1,46	1,39	1,38	1,82
Délka trvání manželství 10+ let															
0	14	13	12	1	1	-	-	-	-	-	14	13	12	1	1
1	197	153	140	10	34	6	4	4	-	2	203	157	144	10	36
2	625	456	406	27	104	15	9	7	1	5	640	465	413	28	109
3	77	33	30	2	15	3	3	3	-	-	80	36	33	2	15
4+	27	8	3	1	8	2	-	-	-	1	29	8	3	1	9
nezjištěno	3	3	2	1	-	-	-	-	-	-	3	3	2	1	-
celkem	943	666	593	42	162	26	16	14	1	8	969	682	607	43	170
prům. počet dětí	1,92	1,81	1,79	1,80	2,01	2,08	1,94	1,93	2,00	2,13	1,92	1,81	1,79	1,81	2,01
Délka trvání manželství nezjištěna															
0	1	-	-	-	1	-	-	-	-	-	1	-	-	-	1
1	2	1	-	-	-	-	-	-	-	-	2	1	-	-	-
2	2	1	-	-	-	1	-	-	-	1	3	1	-	-	1
3	-	-	-	-	-	-	-	-	-	-	-	-	-	-	-
4+	2	-	-	-	-	-	-	-	-	-	2	-	-	-	-
nezjištěno	5	-	-	-	1	-	-	-	-	-	5	-	-	-	1
celkem	12	2	-	-	2	1	-	-	-	1	13	2	-	-	3
prům. počet dětí	2,00	1,50	X	X	-	2,00	X	X	X	2,00	2,00	1,50	X	X	1,00
Délka trvání manželství celkem															
0	53	43	40	3	9	7	7	6	1	-	60	50	46	4	9
1	367	277	257	12	51	38	24	21	2	7	405	301	278	14	58
2	772	519	460	29	133	100	58	48	2	17	872	577	508	31	150
3	95	35	32	2	23	24	13	9	1	3	119	48	41	3	26
4+	34	10	4	1	8	11	5	2	-	2	45	15	6	1	10
nezjištěno	14	7	6	1	2	2	1	1	-	1	16	8	7	1	3
celkem	1335	891	799	48	226	182	108	87	6	30	1517	999	886	54	256
prům. počet dětí	1,78	1,66	1,63	1,70	1,89	2,00	1,90	1,81	1,50	2,07	1,81	1,68	1,65	1,68	1,91

4. Věk 35+

Tab. č. 170 Vdané ženy podle pořadí manželství, ekonomické aktivity, postavení v zaměstnání, podle délky trvání manželství, počtu všech narozených dětí a podle věku ženy

Karviná

Délka trvání manželství, počet všech narozených dětí	Ženy v prvním manželství					Ženy v opětovném manželství					Vdané ženy celkem				
	celkem	z toho ekonomicky aktivní				celkem	z toho ekonomicky aktivní				celkem	z toho ekonomicky aktivní			
		zaměstnané celkem	z toho		nezaměstnané		zaměstnané celkem	z toho		nezaměstnané		zaměstnané celkem	z toho		nezaměstnané
			zaměstnané	samostatně činné				zaměstnané	samostatně činné				zaměstnané	samostatně činné	
Délka trvání manželství 0 - 4 roky															
0	21	12	10	2	3	7	3	3	-	1	28	15	13	2	4
1	13	7	5	-	1	54	36	29	3	8	67	43	34	3	9
2	4	3	3	-	-	117	74	63	7	12	121	77	66	7	12
3	4	1	-	1	3	60	19	18	-	13	64	20	18	1	16
4+	3	-	-	-	1	17	8	7	-	1	20	8	7	-	2
nezjištěno	3	-	-	-	1	5	2	2	-	2	8	2	2	-	3
celkem	48	23	18	3	9	260	142	122	10	37	308	165	140	13	46
prům. počet dětí	1,09	0,70	0,61	1,00	2,13	2,13	1,96	1,98	1,70	2,14	1,97	1,78	1,80	1,54	2,14
Délka trvání manželství 5 - 9 let															
0	11	8	7	1	1	11	7	7	-	2	22	15	14	1	3
1	35	23	23	-	7	53	33	26	5	12	88	56	49	5	19
2	31	19	16	2	6	107	69	56	8	12	138	88	72	10	18
3	9	3	3	-	4	67	35	30	2	9	76	38	33	2	13
4+	2	-	-	-	1	36	10	9	1	10	38	10	9	1	11
nezjištěno	5	3	2	-	1	3	1	1	-	-	8	4	3	-	1
celkem	93	56	51	3	20	277	155	129	16	45	370	211	180	19	65
prům. počet dětí	1,55	1,32	1,31	1,33	2,05	2,31	2,06	2,07	1,94	2,44	2,12	1,87	1,86	1,84	2,33
Délka trvání manželství 10+ let															
0	216	83	76	6	20	51	19	18	-	3	267	102	94	6	23
1	1361	714	648	42	90	223	92	80	5	9	1584	806	728	47	99
2	5013	2847	2597	135	337	565	263	236	14	32	5578	3110	2833	149	369
3	1640	606	546	28	135	354	139	118	14	29	1994	745	664	42	164
4+	511	102	92	4	62	202	40	34	4	25	713	142	126	8	87
nezjištěno	106	35	27	1	5	20	9	8	-	2	126	44	35	1	7
celkem	8847	4387	3986	216	649	1415	562	494	37	100	10262	4949	4480	253	749
prům. počet dětí	2,13	1,99	1,99	1,92	2,28	2,40	2,17	2,15	2,49	2,78	2,17	2,01	2,00	2,00	2,35
Délka trvání manželství nezjištěna															
0	3	-	-	-	-	-	-	-	-	-	3	-	-	-	-
1	13	5	4	1	2	1	1	-	-	-	14	6	4	1	2
2	25	9	6	2	3	8	4	4	-	1	33	13	10	2	4
3	16	6	5	-	2	4	2	2	-	-	20	8	7	-	2
4+	8	2	2	-	3	3	-	-	-	-	11	2	2	-	3
nezjištěno	31	-	-	-	3	-	-	-	-	-	31	-	-	-	3
celkem	96	22	17	3	13	16	7	6	-	1	112	29	23	3	14
prům. počet dětí	2,32	2,23	2,29	1,67	2,70	2,88	2,14	2,33	X	2,00	2,43	2,21	2,30	1,67	2,64
Délka trvání manželství celkem															
0	251	103	93	9	24	69	29	28	-	6	320	132	121	9	30
1	1422	749	680	43	100	331	162	135	13	29	1753	911	815	56	129
2	5073	2878	2622	139	346	797	410	359	29	57	5870	3288	2981	168	403
3	1669	616	554	29	144	485	195	168	16	51	2154	811	722	45	195
4+	524	104	94	4	67	258	58	50	5	36	782	162	144	9	103
nezjištěno	145	38	29	1	10	28	12	11	-	4	173	50	40	1	14
celkem	9084	4488	4072	225	691	1968	866	751	63	183	11052	5354	4823	288	874
prům. počet dětí	2,12	1,97	1,97	1,89	2,28	2,35	2,12	2,11	2,22	2,56	2,17	2,00	1,99	1,97	2,34

5. Nejistěný věk

Tab. č. 170 Vdané ženy podle pořadí manželství, ekonomické aktivity, postavení v zaměstnání, podle délky trvání manželství, počtu všech narozených dětí a podle věku ženy

Karviná

Délka trvání manželství, počet všech narozených dětí	Ženy v prvním manželství					Ženy v opětovném manželství					Vdané ženy celkem				
	celkem	z toho ekonomicky aktivní				celkem	z toho ekonomicky aktivní				celkem	z toho ekonomicky aktivní			
		zaměstnané celkem	z toho		nezaměstnané		zaměstnané celkem	z toho		nezaměstnané		zaměstnané celkem	z toho		nezaměstnané
			zaměstnaná	samostatně činné				zaměstnaná	samostatně činné				zaměstnaná	samostatně činné	
Délka trvání manželství 0 - 4 roky															
0	-	-	-	-	-	-	-	-	-	-	-	-	-	-	-
1	-	-	-	-	-	-	-	-	-	-	-	-	-	-	-
2	-	-	-	-	-	-	-	-	-	-	-	-	-	-	-
3	-	-	-	-	-	-	-	-	-	-	-	-	-	-	-
4+	-	-	-	-	-	-	-	-	-	-	-	-	-	-	-
nezjištěno	-	-	-	-	-	-	-	-	-	-	-	-	-	-	-
celkem	-	-	-	-	-	-	-	-	-	-	-	-	-	-	-
prům. počet dětí	X	X	X	X	X	X	X	X	X	X	X	X	X	X	X
Délka trvání manželství 5 - 9 let															
0	-	-	-	-	-	-	-	-	-	-	-	-	-	-	-
1	-	-	-	-	-	-	-	-	-	-	-	-	-	-	-
2	-	-	-	-	-	-	-	-	-	-	-	-	-	-	-
3	-	-	-	-	-	-	-	-	-	-	-	-	-	-	-
4+	-	-	-	-	-	-	-	-	-	-	-	-	-	-	-
nezjištěno	-	-	-	-	-	-	-	-	-	-	-	-	-	-	-
celkem	-	-	-	-	-	-	-	-	-	-	-	-	-	-	-
prům. počet dětí	X	X	X	X	X	X	X	X	X	X	X	X	X	X	X
Délka trvání manželství 10+ let															
0	-	-	-	-	-	-	-	-	-	-	-	-	-	-	-
1	-	-	-	-	-	-	-	-	-	-	-	-	-	-	-
2	-	-	-	-	-	-	-	-	-	-	-	-	-	-	-
3	-	-	-	-	-	-	-	-	-	-	-	-	-	-	-
4+	-	-	-	-	-	-	-	-	-	-	-	-	-	-	-
nezjištěno	-	-	-	-	-	-	-	-	-	-	-	-	-	-	-
celkem	-	-	-	-	-	-	-	-	-	-	-	-	-	-	-
prům. počet dětí	X	X	X	X	X	X	X	X	X	X	X	X	X	X	X
Délka trvání manželství nezjištěna															
0	-	-	-	-	-	-	-	-	-	-	-	-	-	-	-
1	-	-	-	-	-	-	-	-	-	-	-	-	-	-	-
2	-	-	-	-	-	-	-	-	-	-	-	-	-	-	-
3	-	-	-	-	-	-	-	-	-	-	-	-	-	-	-
4+	-	-	-	-	-	-	-	-	-	-	-	-	-	-	-
nezjištěno	-	-	-	-	-	-	-	-	-	-	-	-	-	-	-
celkem	-	-	-	-	-	-	-	-	-	-	-	-	-	-	-
prům. počet dětí	X	X	X	X	X	X	X	X	X	X	X	X	X	X	X
Délka trvání manželství celkem															
0	-	-	-	-	-	-	-	-	-	-	-	-	-	-	-
1	-	-	-	-	-	-	-	-	-	-	-	-	-	-	-
2	-	-	-	-	-	-	-	-	-	-	-	-	-	-	-
3	-	-	-	-	-	-	-	-	-	-	-	-	-	-	-
4+	-	-	-	-	-	-	-	-	-	-	-	-	-	-	-
nezjištěno	-	-	-	-	-	-	-	-	-	-	-	-	-	-	-
celkem	-	-	-	-	-	-	-	-	-	-	-	-	-	-	-
prům. počet dětí	X	X	X	X	X	X	X	X	X	X	X	X	X	X	X

6. Věk úhrnem

Tab. č. 170 Vdané ženy podle pořadí manželství, ekonomické aktivity, postavení v zaměstnání, podle délky trvání manželství, počtu všech narozených dětí a podle věku ženy

Karviná

Délka trvání manželství, počet všech narozených dětí	Ženy v prvním manželství					Ženy v opětovném manželství					Vdané ženy celkem				
	celkem	z toho ekonomicky aktivní				celkem	z toho ekonomicky aktivní				celkem	z toho ekonomicky aktivní			
		zaměstna- né celkem	z toho		nezaměst- nané		zaměstna- né celkem	z toho		nezaměst- nané		zaměstna- né celkem	z toho		nezaměst- nané
			zaměst- nankyně	samostat- ně činné				zaměst- nankyně	samostat- ně činné				zaměst- nankyně	samostat- ně činné	
Délka trvání manželství 0 - 4 roky															
0	323	257	242	9	42	21	15	14	1	3	344	272	256	10	45
1	589	233	183	4	45	96	59	49	5	14	685	292	232	9	59
2	130	55	35	2	8	184	100	84	7	17	314	155	119	9	25
3	16	5	3	1	5	80	30	28	-	14	96	35	31	1	19
4+	9	-	-	-	3	25	10	8	-	3	34	10	8	-	6
nezjištěno	52	32	27	-	15	7	3	3	-	3	59	35	30	-	18
celkem	1119	582	490	16	118	413	217	186	13	54	1532	799	676	29	172
prům. počet dětí	0,88	0,65	0,57	0,69	0,89	2,01	1,84	1,84	1,46	2,02	1,19	0,98	0,93	1,03	1,27
Délka trvání manželství 5 - 9 let															
0	74	58	51	6	13	11	7	7	-	2	85	65	58	6	15
1	596	417	392	10	111	71	47	40	5	13	667	464	432	15	124
2	639	259	214	15	113	165	104	87	9	25	804	363	301	24	138
3	58	12	7	-	15	77	39	31	3	11	135	51	38	3	26
4+	12	3	2	-	3	39	13	10	1	10	51	16	12	1	13
nezjištěno	15	12	10	1	1	3	1	1	-	-	18	13	11	1	1
celkem	1394	761	676	32	256	366	211	176	18	61	1760	972	852	50	317
prům. počet dětí	1,53	1,32	1,28	1,29	1,56	2,23	2,03	1,99	2,00	2,34	1,67	1,47	1,43	1,55	1,72
Délka trvání manželství 10+ let															
0	231	97	89	7	21	51	19	18	-	3	282	116	107	7	24
1	1598	895	815	52	131	229	96	84	5	11	1827	991	899	57	142
2	5745	3363	3061	163	473	580	272	243	15	37	6325	3635	3304	178	510
3	1738	644	580	30	156	357	142	121	14	29	2095	786	701	44	185
4+	546	112	96	5	72	204	40	34	4	26	750	152	130	9	98
nezjištěno	110	39	30	2	5	20	9	8	-	2	130	48	38	2	7
celkem	9968	5150	4671	259	858	1441	578	508	38	108	11409	5728	5179	297	966
prům. počet dětí	2,11	1,96	1,96	1,90	2,22	2,39	2,17	2,15	2,47	2,73	2,15	1,98	1,97	1,97	2,28
Délka trvání manželství nezjištěna															
0	4	-	-	-	1	-	-	-	-	-	4	-	-	-	1
1	22	8	5	1	2	1	1	-	-	-	23	9	5	1	2
2	29	10	6	2	3	9	4	4	-	2	38	14	10	2	5
3	16	6	5	-	2	5	3	2	-	-	21	9	7	-	2
4+	10	2	2	-	3	3	-	-	-	-	13	2	2	-	3
nezjištěno	51	3	2	-	4	-	-	-	-	-	51	3	2	-	4
celkem	132	29	20	3	15	18	8	6	-	2	150	37	26	3	17
prům. počet dětí	2,17	2,08	2,22	1,67	2,45	2,83	2,25	2,33	X	2,00	2,29	2,12	2,25	1,67	2,38
Délka trvání manželství celkem															
0	632	412	382	22	77	83	41	39	1	8	715	453	421	23	85
1	2805	1553	1395	67	289	397	203	173	15	38	3202	1756	1568	82	327
2	6543	3687	3316	182	597	938	480	418	31	81	7481	4167	3734	213	678
3	1828	667	595	31	178	519	214	182	17	54	2347	881	777	48	232
4+	577	117	100	5	81	271	63	52	5	39	848	180	152	10	120
nezjištěno	228	86	69	3	25	30	13	12	-	5	258	99	81	3	30
celkem	12613	6522	5857	310	1247	2238	1014	876	69	225	14851	7536	6733	379	1472
prům. počet dětí	1,94	1,77	1,77	1,77	1,97	2,30	2,07	2,05	2,16	2,45	1,99	1,81	1,80	1,84	2,05

1. Zaměstnané ženy vdané

Tab. č. 171 Ženy se závislými dětmi podle věku závislých dětí,
podle počtu závislých dětí, věku ženy a podle ekonomické aktivity
a rodinného stavu

Karviná

Počet závislých dětí, věk ženy	Věk dětí do 15 let bez ohledu na počet závislých dětí 15letých a starších							Ženy s dětmi do 15 let	Ženy jen s dětmi 15letými a staršími	Úhrn žen se závislými dětmi
	0 - 2	3 - 5	6 - 14	0 - 2 a 3 - 5	0 - 2 a 6 - 14	3 - 5 a 6 - 14	0 - 2, 3 - 5 a 6 - 14			
1										
- 19	5	-	-	x	x	x	x	5	-	5
20 - 24	60	33	2	x	x	x	x	95	-	95
25 - 29	81	143	205	x	x	x	x	429	-	429
30 - 34	13	42	240	x	x	x	x	295	6	301
35 - 39	3	18	172	x	x	x	x	193	141	334
40 - 44	1	7	166	x	x	x	x	174	300	474
45 - 49	1	3	86	x	x	x	x	90	279	369
50 - 54	1	1	22	x	x	x	x	24	146	170
55 +	-	-	-	x	x	x	x	-	20	20
nezjištěno	-	-	-	x	x	x	x	-	-	-
celkem	165	247	893	x	x	x	x	1305	892	2197
2										
- 19	1	-	-	-	-	-	x	1	-	1
20 - 24	9	3	1	13	-	1	x	27	-	27
25 - 29	7	11	68	42	49	98	x	275	-	275
30 - 34	-	5	422	9	32	103	x	571	3	574
35 - 39	4	6	566	1	12	31	x	620	115	735
40 - 44	-	6	192	-	1	4	x	203	129	332
45 - 49	-	-	25	-	-	-	x	25	63	88
50 - 54	-	-	2	-	-	-	x	2	12	14
55 +	-	-	1	-	-	-	x	1	2	3
nezjištěno	-	-	-	-	-	-	x	-	-	-
celkem	21	31	1277	65	94	237	x	1725	324	2049
3+										
- 19	-	-	-	-	-	-	-	-	-	-
20 - 24	-	-	-	1	1	-	-	2	-	2
25 - 29	-	-	2	2	8	5	4	21	-	21
30 - 34	-	-	30	-	10	12	6	58	-	58
35 - 39	-	1	67	-	8	17	1	94	4	98
40 - 44	-	1	26	-	-	2	-	29	1	30
45 - 49	-	-	7	-	-	1	-	8	4	12
50 - 54	-	-	-	-	-	-	-	-	-	-
55 +	-	-	-	-	-	-	-	-	-	-
nezjištěno	-	-	-	-	-	-	-	-	-	-
celkem	-	2	132	3	27	37	11	212	9	221
Úhrnem										
- 19	6	-	-	-	-	-	-	6	-	6
20 - 24	69	36	3	14	1	1	-	124	-	124
25 - 29	88	154	275	44	57	103	4	725	-	725
30 - 34	13	47	692	9	42	115	6	924	9	933
35 - 39	7	25	805	1	20	48	1	907	260	1167
40 - 44	1	14	384	-	1	6	-	406	430	836
45 - 49	1	3	118	-	-	1	-	123	346	469
50 - 54	1	1	24	-	-	-	-	26	158	184
55 +	-	-	1	-	-	-	-	1	22	23
nezjištěno	-	-	-	-	-	-	-	-	-	-
celkem	186	280	2302	68	121	274	11	3242	1225	4467

2. Zaměstnané ženy ostatní

Tab. č. 171 Ženy se závislými dětmi podle věku závislých dětí,
podle počtu závislých dětí, věku ženy a podle ekonomické aktivity
a rodinného stavu

Karviná

Počet závislých dětí, věk ženy	Věk dětí do 15 let bez ohledu na počet závislých dětí 15letých a starších							Ženy s dětmi do 15 let	Ženy jen s dětmi 15letými a staršími	Úhrn žen se závislými dětmi
	0 - 2	3 - 5	6 - 14	0 - 2 a 3 - 5	0 - 2 a 6 - 14	3 - 5 a 6 - 14	0 - 2, 3 - 5 a 6 - 14			
1										
- 19	12	-	-	x	x	x	x	12	-	12
20 - 24	36	11	2	x	x	x	x	49	-	49
25 - 29	27	36	61	x	x	x	x	124	-	124
30 - 34	5	13	101	x	x	x	x	119	11	130
35 - 39	2	4	63	x	x	x	x	69	66	135
40 - 44	1	3	40	x	x	x	x	44	95	139
45 - 49	-	-	32	x	x	x	x	32	79	111
50 - 54	-	-	6	x	x	x	x	6	32	38
55 +	-	-	-	x	x	x	x	-	3	3
nezjištěno	-	-	-	x	x	x	x	-	-	-
celkem	83	67	305	x	x	x	x	455	286	741
2										
- 19	1	-	-	-	-	-	x	1	-	1
20 - 24	2	-	-	1	-	1	x	4	-	4
25 - 29	1	-	10	4	9	10	x	34	-	34
30 - 34	-	-	59	-	3	6	x	68	-	68
35 - 39	2	2	92	1	3	3	x	103	21	124
40 - 44	1	1	25	-	2	2	x	31	15	46
45 - 49	-	-	7	-	-	-	x	7	7	14
50 - 54	-	-	3	-	-	-	x	3	3	6
55 +	-	-	-	-	-	-	x	-	-	-
nezjištěno	-	-	-	-	-	-	x	-	-	-
celkem	7	3	196	6	17	22	x	251	46	297
3+										
- 19	-	-	-	-	-	-	-	-	-	-
20 - 24	-	-	-	2	-	-	2	4	-	4
25 - 29	-	-	1	-	1	-	2	4	-	4
30 - 34	-	-	4	-	5	2	1	12	-	12
35 - 39	1	-	15	-	7	2	-	25	1	26
40 - 44	-	-	3	-	1	1	1	6	3	9
45 - 49	-	-	3	-	-	-	-	3	1	4
50 - 54	-	-	-	-	-	-	-	-	-	-
55 +	-	-	-	-	-	-	-	-	-	-
nezjištěno	-	-	-	-	-	-	-	-	-	-
celkem	1	-	26	2	14	5	6	54	5	59
Úhrnem										
- 19	13	-	-	-	-	-	-	13	-	13
20 - 24	38	11	2	3	-	1	2	57	-	57
25 - 29	28	36	72	4	10	10	2	162	-	162
30 - 34	5	13	164	-	8	8	1	199	11	210
35 - 39	5	6	170	1	10	5	-	197	88	285
40 - 44	2	4	68	-	3	3	1	81	113	194
45 - 49	-	-	42	-	-	-	-	42	87	129
50 - 54	-	-	9	-	-	-	-	9	35	44
55 +	-	-	-	-	-	-	-	-	3	3
nezjištěno	-	-	-	-	-	-	-	-	-	-
celkem	91	70	527	8	31	27	6	760	337	1097

3. Nezaměstnané ženy vdané

Tab. č. 171 Ženy se závislými dětmi podle věku závislých dětí,
podle počtu závislých dětí, věku ženy a podle ekonomické aktivity
a rodinného stavu

Karviná

Počet závislých dětí, věk ženy	Věk dětí do 15 let bez ohledu na počet závislých dětí 15letých a starších							Ženy s dětmi do 15 let	Ženy jen s dětmi 15letými a staršími	Úhrn žen se závislými dětmi
	0 - 2	3 - 5	6 - 14	0 - 2 a 3 - 5	0 - 2 a 6 - 14	3 - 5 a 6 - 14	0 - 2, 3 - 5 a 6 - 14			
1										
- 19	1	-	-	x	x	x	x	1	-	1
20 - 24	4	21	5	x	x	x	x	30	-	30
25 - 29	4	54	52	x	x	x	x	110	-	110
30 - 34	-	11	48	x	x	x	x	59	1	60
35 - 39	2	5	30	x	x	x	x	37	20	57
40 - 44	-	7	37	x	x	x	x	44	28	72
45 - 49	1	1	22	x	x	x	x	24	37	61
50 - 54	-	-	6	x	x	x	x	6	10	16
55 +	-	-	-	x	x	x	x	-	2	2
nezjištěno	-	-	-	x	x	x	x	-	-	-
celkem	12	99	200	x	x	x	x	311	98	409
2										
- 19	-	-	-	-	-	-	x	-	-	-
20 - 24	-	2	-	1	-	-	x	3	-	3
25 - 29	-	2	46	3	2	62	x	115	-	115
30 - 34	-	2	109	1	2	37	x	151	-	151
35 - 39	-	5	88	-	-	10	x	103	5	108
40 - 44	-	-	30	-	-	2	x	32	10	42
45 - 49	-	1	10	-	1	-	x	12	6	18
50 - 54	-	-	4	-	-	-	x	4	2	6
55 +	-	-	-	-	-	-	x	-	-	-
nezjištěno	-	-	-	-	-	-	x	-	-	-
celkem	-	12	287	5	5	111	x	420	23	443
3+										
- 19	-	-	-	-	-	-	-	-	-	-
20 - 24	-	-	-	-	-	-	-	-	-	-
25 - 29	-	-	3	-	1	13	2	19	-	19
30 - 34	-	-	17	-	1	14	2	34	-	34
35 - 39	-	1	21	-	1	11	-	34	1	35
40 - 44	-	1	7	-	-	3	-	11	-	11
45 - 49	-	-	5	-	-	-	-	5	-	5
50 - 54	-	-	-	-	-	-	-	-	-	-
55 +	-	-	-	-	-	-	-	-	-	-
nezjištěno	-	-	-	-	-	-	-	-	-	-
celkem	-	2	53	-	3	41	4	103	1	104
Úhrnem										
- 19	1	-	-	-	-	-	-	1	-	1
20 - 24	4	23	5	1	-	-	-	33	-	33
25 - 29	4	56	101	3	3	75	2	244	-	244
30 - 34	-	13	174	1	3	51	2	244	1	245
35 - 39	2	11	139	-	1	21	-	174	26	200
40 - 44	-	8	74	-	-	5	-	87	38	125
45 - 49	1	2	37	-	1	-	-	41	43	84
50 - 54	-	-	10	-	-	-	-	10	12	22
55 +	-	-	-	-	-	-	-	-	2	2
nezjištěno	-	-	-	-	-	-	-	-	-	-
celkem	12	113	540	5	8	152	4	834	122	956

4. Nezaměstnané ženy ostatní

Tab. č. 171 Ženy se závislými dětmi podle věku závislých dětí,
podle počtu závislých dětí, věku ženy a podle ekonomické aktivity
a rodinného stavu

Karviná

Počet závislých dětí, věk ženy	Věk dětí do 15 let bez ohledu na počet závislých dětí 15letých a starších							Ženy s dětmi do 15 let	Ženy jen s dětmi 15letými a staršími	Úhrn žen se závislými dětmi
	0 - 2	3 - 5	6 - 14	0 - 2 a 3 - 5	0 - 2 a 6 - 14	3 - 5 a 6 - 14	0 - 2, 3 - 5 a 6 - 14			
1										
- 19	4	1	-	x	x	x	x	5	-	5
20 - 24	7	24	9	x	x	x	x	40	-	40
25 - 29	2	28	37	x	x	x	x	67	-	67
30 - 34	-	2	42	x	x	x	x	44	2	46
35 - 39	-	-	24	x	x	x	x	24	28	52
40 - 44	-	2	23	x	x	x	x	25	31	56
45 - 49	-	3	10	x	x	x	x	13	15	28
50 - 54	-	-	9	x	x	x	x	9	6	15
55 +	-	-	-	x	x	x	x	-	1	1
nezjištěno	-	-	-	x	x	x	x	-	-	-
celkem	13	60	154	x	x	x	x	227	83	310
2										
- 19	-	-	-	-	-	-	x	-	-	-
20 - 24	-	-	2	1	-	1	x	4	-	4
25 - 29	-	2	18	2	1	10	x	33	-	33
30 - 34	1	-	44	-	-	10	x	55	1	56
35 - 39	-	-	37	-	-	6	x	43	10	53
40 - 44	-	-	11	-	-	4	x	15	2	17
45 - 49	-	-	6	-	-	-	x	6	2	8
50 - 54	-	-	1	1	-	-	x	2	-	2
55 +	-	-	-	-	-	-	x	-	-	-
nezjištěno	-	-	-	-	-	-	x	-	-	-
celkem	1	2	119	4	1	31	x	158	15	173
3+										
- 19	-	-	-	-	-	-	-	-	-	-
20 - 24	-	-	-	-	-	1	-	1	-	1
25 - 29	-	-	1	-	1	4	-	6	-	6
30 - 34	-	-	8	1	-	5	-	14	-	14
35 - 39	-	1	6	-	-	4	-	11	-	11
40 - 44	-	-	8	-	-	5	-	13	1	14
45 - 49	-	-	2	-	-	2	-	4	1	5
50 - 54	-	-	-	-	-	-	-	-	-	-
55 +	-	-	-	-	-	-	-	-	-	-
nezjištěno	-	-	-	-	-	-	-	-	-	-
celkem	-	1	25	1	1	21	-	49	2	51
Úhrnem										
- 19	4	1	-	-	-	-	-	5	-	5
20 - 24	7	24	11	1	-	2	-	45	-	45
25 - 29	2	30	56	2	2	14	-	106	-	106
30 - 34	1	2	94	1	-	15	-	113	3	116
35 - 39	-	1	67	-	-	10	-	78	38	116
40 - 44	-	2	42	-	-	9	-	53	34	87
45 - 49	-	3	18	-	-	2	-	23	18	41
50 - 54	-	-	10	1	-	-	-	11	6	17
55 +	-	-	-	-	-	-	-	-	1	1
nezjištěno	-	-	-	-	-	-	-	-	-	-
celkem	14	63	298	5	2	52	-	434	100	534

5. Ekonomicky aktivní ženy celkem

Tab. č. 171 Ženy se závislými dětmi podle věku závislých dětí,
podle počtu závislých dětí, věku ženy a podle ekonomické aktivity
a rodinného stavu

Karviná

Počet závislých dětí, věk ženy	Věk dětí do 15 let bez ohledu na počet závislých dětí 15letých a starších							Ženy s dětmi do 15 let	Ženy jen s dětmi 15letými a staršími	Úhrn žen se závislými dětmi
	0 - 2	3 - 5	6 - 14	0 - 2 a 3 - 5	0 - 2 a 6 - 14	3 - 5 a 6 - 14	0 - 2, 3 - 5 a 6 - 14			
1										
- 19	22	1	-	x	x	x	x	23	-	23
20 - 24	107	89	18	x	x	x	x	214	-	214
25 - 29	114	261	355	x	x	x	x	730	-	730
30 - 34	18	68	431	x	x	x	x	517	20	537
35 - 39	7	27	289	x	x	x	x	323	255	578
40 - 44	2	19	266	x	x	x	x	287	454	741
45 - 49	2	7	150	x	x	x	x	159	410	569
50 - 54	1	1	43	x	x	x	x	45	194	239
55 +	-	-	-	x	x	x	x	-	26	26
nezjištěno	-	-	-	x	x	x	x	-	-	-
celkem	273	473	1552	x	x	x	x	2298	1359	3657
2										
- 19	2	-	-	-	-	-	x	2	-	2
20 - 24	11	5	3	16	-	3	x	38	-	38
25 - 29	8	15	142	51	61	180	x	457	-	457
30 - 34	1	7	634	10	37	156	x	845	4	849
35 - 39	6	13	783	2	15	50	x	869	151	1020
40 - 44	1	7	258	-	3	12	x	281	156	437
45 - 49	-	1	48	-	1	-	x	50	78	128
50 - 54	-	-	10	1	-	-	x	11	17	28
55 +	-	-	1	-	-	-	x	1	2	3
nezjištěno	-	-	-	-	-	-	x	-	-	-
celkem	29	48	1879	80	117	401	x	2554	408	2962
3+										
- 19	-	-	-	-	-	-	-	-	-	-
20 - 24	-	-	-	3	1	1	2	7	-	7
25 - 29	-	-	7	2	11	22	8	50	-	50
30 - 34	-	-	59	1	16	33	9	118	-	118
35 - 39	1	3	109	-	16	34	1	164	6	170
40 - 44	-	2	44	-	1	11	1	59	5	64
45 - 49	-	-	17	-	-	3	-	20	6	26
50 - 54	-	-	-	-	-	-	-	-	-	-
55 +	-	-	-	-	-	-	-	-	-	-
nezjištěno	-	-	-	-	-	-	-	-	-	-
celkem	1	5	236	6	45	104	21	418	17	435
Úhrnem										
- 19	24	1	-	-	-	-	-	25	-	25
20 - 24	118	94	21	19	1	4	2	259	-	259
25 - 29	122	276	504	53	72	202	8	1237	-	1237
30 - 34	19	75	1124	11	53	189	9	1480	24	1504
35 - 39	14	43	1181	2	31	84	1	1356	412	1768
40 - 44	3	28	568	-	4	23	1	627	615	1242
45 - 49	2	8	215	-	1	3	-	229	494	723
50 - 54	1	1	53	1	-	-	-	56	211	267
55 +	-	-	1	-	-	-	-	1	28	29
nezjištěno	-	-	-	-	-	-	-	-	-	-
celkem	303	526	3667	86	162	505	21	5270	1784	7054

6. Ekonomicky neaktivní ženy celkem

Tab. č. 171 Ženy se závislými dětmi podle věku závislých dětí,
podle počtu závislých dětí, věku ženy a podle ekonomické aktivity
a rodinného stavu

Karviná

Počet závislých dětí, věk ženy	Věk dětí do 15 let bez ohledu na počet závislých dětí 15letých a starších							Ženy s dětmi do 15 let	Ženy jen s dětmi 15letými a staršími	Úhrn žen se závislými dětmi
	0 - 2	3 - 5	6 - 14	0 - 2 a 3 - 5	0 - 2 a 6 - 14	3 - 5 a 6 - 14	0 - 2, 3 - 5 a 6 - 14			
1										
- 19	24	1	-	x	x	x	x	25	-	25
20 - 24	201	55	1	x	x	x	x	257	-	257
25 - 29	163	57	24	x	x	x	x	244	-	244
30 - 34	38	7	19	x	x	x	x	64	1	65
35 - 39	9	7	25	x	x	x	x	41	14	55
40 - 44	3	4	24	x	x	x	x	31	22	53
45 - 49	1	-	15	x	x	x	x	16	25	41
50 - 54	-	-	8	x	x	x	x	8	44	52
55 +	1	-	8	x	x	x	x	9	71	80
nezjištěno	-	-	-	x	x	x	x	-	-	-
celkem	440	131	124	x	x	x	x	695	177	872
2										
- 19	2	-	-	2	1	-	x	5	-	5
20 - 24	6	6	-	41	9	4	x	66	-	66
25 - 29	7	14	11	70	111	69	x	282	-	282
30 - 34	4	1	58	9	65	33	x	170	-	170
35 - 39	5	6	42	2	18	5	x	78	7	85
40 - 44	2	-	16	-	1	3	x	22	9	31
45 - 49	-	-	7	-	-	-	x	7	5	12
50 - 54	-	-	2	-	-	-	x	2	1	3
55 +	-	-	-	-	-	-	x	-	-	-
nezjištěno	-	-	-	-	-	-	x	-	-	-
celkem	26	27	136	124	205	114	x	632	22	654
3+										
- 19	-	-	-	-	-	-	-	-	-	-
20 - 24	-	-	-	4	-	1	7	12	-	12
25 - 29	-	-	2	6	22	14	22	66	-	66
30 - 34	-	-	12	-	29	28	10	79	-	79
35 - 39	5	-	29	1	16	12	5	68	-	68
40 - 44	-	-	3	-	2	13	1	19	-	19
45 - 49	-	-	2	-	-	1	-	3	-	3
50 - 54	-	-	1	-	-	-	-	1	-	1
55 +	-	-	-	-	-	-	-	-	-	-
nezjištěno	-	-	-	-	-	-	-	-	-	-
celkem	5	-	49	11	69	69	45	248	-	248
Úhrnem										
- 19	26	1	-	2	1	-	-	30	-	30
20 - 24	207	61	1	45	9	5	7	335	-	335
25 - 29	170	71	37	76	133	83	22	592	-	592
30 - 34	42	8	89	9	94	61	10	313	1	314
35 - 39	19	13	96	3	34	17	5	187	21	208
40 - 44	5	4	43	-	3	16	1	72	31	103
45 - 49	1	-	24	-	-	1	-	26	30	56
50 - 54	-	-	11	-	-	-	-	11	45	56
55 +	1	-	8	-	-	-	-	9	71	80
nezjištěno	-	-	-	-	-	-	-	-	-	-
celkem	471	158	309	135	274	183	45	1575	199	1774

7. Ženy s nezjištěnou ekonomickou aktivitou

Tab. č. 171 Ženy se závislými dětmi podle věku závislých dětí,
podle počtu závislých dětí, věku ženy a podle ekonomické aktivity
a rodinného stavu

Karviná

Počet závislých dětí, věk ženy	Věk dětí do 15 let bez ohledu na počet závislých dětí 15letých a starších							Ženy s dětmi do 15 let	Ženy jen s dětmi 15letými a staršími	Úhrn žen se závislými dětmi
	0 - 2	3 - 5	6 - 14	0 - 2 a 3 - 5	0 - 2 a 6 - 14	3 - 5 a 6 - 14	0 - 2, 3 - 5 a 6 - 14			
1										
- 19	1	-	-	x	x	x	x	1	-	1
20 - 24	2	1	-	x	x	x	x	3	-	3
25 - 29	6	2	7	x	x	x	x	15	-	15
30 - 34	1	-	4	x	x	x	x	5	-	5
35 - 39	-	-	-	x	x	x	x	-	-	-
40 - 44	-	-	1	x	x	x	x	1	-	1
45 - 49	-	-	2	x	x	x	x	2	-	2
50 - 54	-	-	3	x	x	x	x	3	-	3
55 +	-	-	-	x	x	x	x	-	-	-
nezjištěno	-	-	-	x	x	x	x	-	-	-
celkem	10	3	17	x	x	x	x	30	-	30
2										
- 19	-	-	-	-	-	-	x	-	-	-
20 - 24	-	1	-	2	-	-	x	3	-	3
25 - 29	-	-	1	1	1	-	x	3	-	3
30 - 34	-	-	2	1	-	-	x	3	-	3
35 - 39	-	-	3	1	-	1	x	5	-	5
40 - 44	-	-	2	-	-	-	x	2	-	2
45 - 49	-	-	-	-	-	-	x	-	-	-
50 - 54	-	-	-	-	-	-	x	-	-	-
55 +	-	-	-	-	-	-	x	-	-	-
nezjištěno	-	-	-	-	-	-	x	-	-	-
celkem	-	1	8	5	1	1	x	16	-	16
3+										
- 19	-	-	-	-	-	-	-	-	-	-
20 - 24	-	-	-	2	-	-	1	3	-	3
25 - 29	-	-	-	-	-	1	1	2	-	2
30 - 34	-	-	-	-	1	-	-	1	-	1
35 - 39	-	-	-	-	-	-	-	-	-	-
40 - 44	-	-	-	-	1	-	-	1	-	1
45 - 49	-	-	1	-	-	-	-	1	-	1
50 - 54	-	-	-	-	-	-	-	-	-	-
55 +	-	-	-	-	-	-	-	-	-	-
nezjištěno	-	-	-	-	-	-	-	-	-	-
celkem	-	-	1	2	2	1	2	8	-	8
Úhrnem										
- 19	1	-	-	-	-	-	-	1	-	1
20 - 24	2	2	-	4	-	-	1	9	-	9
25 - 29	6	2	8	1	1	1	1	20	-	20
30 - 34	1	-	6	1	1	-	-	9	-	9
35 - 39	-	-	3	1	-	1	-	5	-	5
40 - 44	-	-	3	-	1	-	-	4	-	4
45 - 49	-	-	3	-	-	-	-	3	-	3
50 - 54	-	-	3	-	-	-	-	3	-	3
55 +	-	-	-	-	-	-	-	-	-	-
nezjištěno	-	-	-	-	-	-	-	-	-	-
celkem	10	4	26	7	3	2	2	54	-	54

8. Ženy úhrnem

Tab. č. 171 Ženy se závislými dětmi podle věku závislých dětí,
podle počtu závislých dětí, věku ženy a podle ekonomické aktivity
a rodinného stavu

Karviná

Počet závislých dětí, věk ženy	Věk dětí do 15 let bez ohledu na počet závislých dětí 15letých a starších							Ženy s dětmi do 15 let	Ženy jen s dětmi 15letými a staršími	Úhrn žen se závislými dětmi
	0 - 2	3 - 5	6 - 14	0 - 2 a 3 - 5	0 - 2 a 6 - 14	3 - 5 a 6 - 14	0 - 2, 3 - 5 a 6 - 14			
1										
- 19	47	2	-	x	x	x	x	49	-	49
20 - 24	310	145	19	x	x	x	x	474	-	474
25 - 29	283	320	386	x	x	x	x	989	-	989
30 - 34	57	75	454	x	x	x	x	586	21	607
35 - 39	16	34	314	x	x	x	x	364	269	633
40 - 44	5	23	291	x	x	x	x	319	476	795
45 - 49	3	7	167	x	x	x	x	177	435	612
50 - 54	1	1	54	x	x	x	x	56	238	294
55 +	1	-	8	x	x	x	x	9	97	106
nezjištěno	-	-	-	x	x	x	x	-	-	-
celkem	723	607	1693	x	x	x	x	3023	1536	4559
2										
- 19	4	-	-	2	1	-	x	7	-	7
20 - 24	17	12	3	59	9	7	x	107	-	107
25 - 29	15	29	154	122	173	249	x	742	-	742
30 - 34	5	8	694	20	102	189	x	1018	4	1022
35 - 39	11	19	828	5	33	56	x	952	158	1110
40 - 44	3	7	276	-	4	15	x	305	165	470
45 - 49	-	1	55	-	1	-	x	57	83	140
50 - 54	-	-	12	1	-	-	x	13	18	31
55 +	-	-	1	-	-	-	x	1	2	3
nezjištěno	-	-	-	-	-	-	x	-	-	-
celkem	55	76	2023	209	323	516	x	3202	430	3632
3+										
- 19	-	-	-	-	-	-	-	-	-	-
20 - 24	-	-	-	9	1	2	10	22	-	22
25 - 29	-	-	9	8	33	37	31	118	-	118
30 - 34	-	-	71	1	46	61	19	198	-	198
35 - 39	6	3	138	1	32	46	6	232	6	238
40 - 44	-	2	47	-	4	24	2	79	5	84
45 - 49	-	-	20	-	-	4	-	24	6	30
50 - 54	-	-	1	-	-	-	-	1	-	1
55 +	-	-	-	-	-	-	-	-	-	-
nezjištěno	-	-	-	-	-	-	-	-	-	-
celkem	6	5	286	19	116	174	68	674	17	691
Úhrnem										
- 19	51	2	-	2	1	-	-	56	-	56
20 - 24	327	157	22	68	10	9	10	603	-	603
25 - 29	298	349	549	130	206	286	31	1849	-	1849
30 - 34	62	83	1219	21	148	250	19	1802	25	1827
35 - 39	33	56	1280	6	65	102	6	1548	433	1981
40 - 44	8	32	614	-	8	39	2	703	646	1349
45 - 49	3	8	242	-	1	4	-	258	524	782
50 - 54	1	1	67	1	-	-	-	70	256	326
55 +	1	-	9	-	-	-	-	10	99	109
nezjištěno	-	-	-	-	-	-	-	-	-	-
celkem	784	688	4002	228	439	690	68	6899	1983	8882

Tab. č. 172 Ekonomicky aktivní ženy se závislými dětmi podle rodinného stavu, věku nejmladšího dítěte a podle počtu závislých dětí a věku ženy

Karviná

Počet závislých dětí, věk ženy	Počet ekonomicky aktivních žen														úhrnem
	zaměstnaných							nezaměstnaných							
	vdaných					ostatních	celkem	vdaných					ostatních	celkem	
	celkem	s věkem nejmladšího dítěte						celkem	s věkem nejmladšího dítěte						
0 - 2		3 - 5	6 - 14	15+	0 - 2	3 - 5	6 - 14		15+						
1															
- 19	5	5	-	-	-	12	17	1	1	-	-	-	5	6	23
20 - 24	95	60	33	2	-	49	144	30	4	21	5	-	40	70	214
25 - 29	429	81	143	205	-	124	553	110	4	54	52	-	67	177	730
30 - 34	301	13	42	240	6	130	431	60	-	11	48	1	46	106	537
35 - 39	334	3	18	172	141	135	469	57	2	5	30	20	52	109	578
40 - 44	474	1	7	166	300	139	613	72	-	7	37	28	56	128	741
45 - 49	369	1	3	86	279	111	480	61	1	1	22	37	28	89	569
50 - 54	170	1	1	22	146	38	208	16	-	-	6	10	15	31	239
55+	20	-	-	-	20	3	23	2	-	-	-	2	1	3	26
nezjištěno	-	-	-	-	-	-	-	-	-	-	-	-	-	-	-
celkem	2197	165	247	893	892	741	2938	409	12	99	200	98	310	719	3657
2															
- 19	1	1	-	-	-	1	2	-	-	-	-	-	-	-	2
20 - 24	27	22	4	1	-	4	31	3	1	2	-	-	4	7	38
25 - 29	275	98	109	68	-	34	309	115	5	64	46	-	33	148	457
30 - 34	574	41	108	422	3	68	642	151	3	39	109	-	56	207	849
35 - 39	735	17	37	566	115	124	859	108	-	15	88	5	53	161	1020
40 - 44	332	1	10	192	129	46	378	42	-	2	30	10	17	59	437
45 - 49	88	-	-	25	63	14	102	18	1	1	10	6	8	26	128
50 - 54	14	-	-	2	12	6	20	6	-	-	4	2	2	8	28
55+	3	-	-	1	2	-	3	-	-	-	-	-	-	-	3
nezjištěno	-	-	-	-	-	-	-	-	-	-	-	-	-	-	-
celkem	2049	180	268	1277	324	297	2346	443	10	123	287	23	173	616	2962
3+															
- 19	-	-	-	-	-	-	-	-	-	-	-	-	-	-	-
20 - 24	2	2	-	-	-	4	6	-	-	-	-	-	1	1	7
25 - 29	21	14	5	2	-	4	25	19	3	13	3	-	6	25	50
30 - 34	58	16	12	30	-	12	70	34	3	14	17	-	14	48	118
35 - 39	98	9	18	67	4	26	124	35	1	12	21	1	11	46	170
40 - 44	30	-	3	26	1	9	39	11	-	4	7	-	14	25	64
45 - 49	12	-	1	7	4	4	16	5	-	-	5	-	5	10	26
50 - 54	-	-	-	-	-	-	-	-	-	-	-	-	-	-	-
55+	-	-	-	-	-	-	-	-	-	-	-	-	-	-	-
nezjištěno	-	-	-	-	-	-	-	-	-	-	-	-	-	-	-
celkem	221	41	39	132	9	59	280	104	7	43	53	1	51	155	435
Úhrnem															
- 19	6	6	-	-	-	13	19	1	1	-	-	-	5	6	25
20 - 24	124	84	37	3	-	57	181	33	5	23	5	-	45	78	259
25 - 29	725	193	257	275	-	162	887	244	12	131	101	-	106	350	1237
30 - 34	933	70	162	692	9	210	1143	245	6	64	174	1	116	361	1504
35 - 39	1167	29	73	805	260	285	1452	200	3	32	139	26	116	316	1768
40 - 44	836	2	20	384	430	194	1030	125	-	13	74	38	87	212	1242
45 - 49	469	1	4	118	346	129	598	84	2	2	37	43	41	125	723
50 - 54	184	1	1	24	158	44	228	22	-	-	10	12	17	39	267
55+	23	-	-	1	22	3	26	2	-	-	-	2	1	3	29
nezjištěno	-	-	-	-	-	-	-	-	-	-	-	-	-	-	-
celkem	4467	386	554	2302	1225	1097	5564	956	29	265	540	122	534	1490	7054

Tab. č. 173 Osoby žijící v manželství podle pořadí manželství
a faktická manželství společně bydlících osob podle rodinného stavu,
podle pohlaví a věku

Karviná

Pohlaví, věk	Osoby žijící v manželství							Faktická manželství společně bydlících osob						
	pořadí manželství					celkem	z toho oboustranně 1. manželství	svobodní (-é)	ženatí vdané	rozvedení (-é)	ovdovělí (-é)	nezjištěno	celkem	z toho oboustranně svobodní
	1.	2.	3.	4.+	nezjištěno									
Muži														
15 - 19	-	-	-	-	-	-	-	3	-	-	-	-	3	3
20 - 24	167	1	-	-	2	170	161	70	-	1	-	1	72	61
25 - 29	979	28	-	-	16	1023	948	119	-	22	-	3	144	94
30 - 34	1386	101	4	-	30	1521	1303	81	1	58	-	2	142	41
35 - 39	1355	153	5	-	21	1534	1247	63	4	80	1	2	150	24
40 - 44	1197	202	14	-	29	1442	1093	35	2	69	-	2	108	4
45 - 49	1240	191	18	1	54	1504	1203	41	2	78	2	-	123	13
50 - 54	1383	252	37	1	46	1719	1324	11	3	91	2	-	107	3
55 - 59	1384	245	41	3	70	1743	1344	14	-	55	13	-	82	4
60 - 64	1167	231	27	5	56	1486	1137	14	1	41	10	-	66	2
65 - 69	810	129	17	1	36	993	784	9	3	28	10	2	52	-
70+	849	128	14	3	38	1032	846	7	-	11	21	-	39	1
nezjištěno	-	1	-	-	2	3	1	-	-	-	-	-	-	-
celkem	11917	1662	177	14	400	14170	11391	467	16	534	59	12	1088	250
Ženy														
15 - 19	17	-	-	-	-	17	16	25	-	-	-	-	25	21
20 - 24	421	5	-	-	7	433	392	121	2	9	-	2	134	90
25 - 29	1452	72	1	-	12	1537	1378	113	5	32	2	2	154	81
30 - 34	1261	149	12	-	4	1426	1177	44	6	60	5	3	118	27
35 - 39	1310	205	15	-	16	1546	1227	16	3	79	11	1	110	8
40 - 44	1185	204	11	-	13	1413	1105	19	4	65	16	-	104	9
45 - 49	1332	230	23	4	24	1613	1271	11	3	66	22	-	102	5
50 - 54	1511	292	42	6	24	1875	1454	9	-	67	30	-	106	6
55 - 59	1415	317	23	1	28	1784	1393	5	1	42	47	-	95	1
60 - 64	908	194	33	5	20	1160	894	1	-	24	29	1	55	1
65 - 69	558	107	24	4	16	709	560	-	-	14	26	-	40	-
70+	519	104	10	1	22	656	523	1	-	6	38	-	45	1
nezjištěno	-	-	-	-	1	1	1	-	-	-	-	-	-	-
celkem	11889	1879	194	21	187	14170	11391	365	24	464	226	9	1088	250

1. Rodinné domy

Tab. č. 250 Trvale obydlené domy s byty podle období výstavby nebo rekonstrukce, podle počtu bytů, technického vybavení, počtu nadzemních podlaží, materiálu nosných zdí a podle druhu domu

Karviná

Trvale obydlené domy s byty a jejich vybavení	Období výstavby nebo rekonstrukce										Trvale obydlené domy celkem
	do r. 1899	1900 - 1919	1920 - 1945	1946 - 1960	1961 - 1970	1971 - 1980	1981 - 1990	1991 - 1995	1996 a později	nezjištěno	
1. Trvale obydlené domy											
celkem	58	144	289	430	348	382	168	97	112	29	2057
v %	2,8	7,0	14,0	20,9	16,9	18,6	8,2	4,7	5,4	1,4	100,0
v nich počet: bytů trvale obydlených	68	168	338	518	458	508	210	112	139	29	2548
bytů neobydlených	-	4	1	5	10	15	6	4	6	1	52
2. V trvale obydlených bytech											
obytná plocha (v tis. m2)	4	9	20	28	29	34	16	9	10	1	159
celková plocha (v tis. m2)	6	15	31	43	43	52	25	13	16	1	243
obyt. míst. 4 m2 a více podl. plochy	197	522	1154	1734	1685	1810	852	450	518	28	8950
obyt. míst. 8 m2 a více podl. plochy	189	498	1073	1569	1547	1723	799	416	492	26	8332
hospodařící domácnosti	79	190	387	586	529	578	241	121	151	31	2893
cenzové domácnosti	80	198	401	597	541	595	252	122	152	31	2969
osoby bydlící v bytech	178	500	974	1431	1370	1505	705	361	433	55	7512
3. Podíl (%) v trvale obydlených bytech											
obytné plochy	2,3	5,9	12,6	17,4	18,0	21,4	9,9	5,5	6,5	0,3	100,0
celkové plochy	2,3	6,0	12,6	17,8	17,8	21,3	10,1	5,4	6,4	0,3	100,0
obyt. míst. 4 m2 a více podl. plochy	2,2	5,8	12,9	19,4	18,8	20,2	9,5	5,0	5,8	0,3	100,0
obyt. míst. 8 m2 a více podl. plochy	2,3	6,0	12,9	18,8	18,6	20,7	9,6	5,0	5,9	0,3	100,0
hospodařících domácností	2,7	6,6	13,4	20,3	18,3	20,0	8,3	4,2	5,2	1,1	100,0
cenzových domácností	2,7	6,7	13,5	20,1	18,2	20,0	8,5	4,1	5,1	1,0	100,0
osob bydlících v bytech	2,4	6,7	13,0	19,0	18,2	20,0	9,4	4,8	5,8	0,7	100,0
4. Domy s počtem všech bytů											
1	48	116	242	338	229	243	120	80	81	28	1525
2	10	28	44	91	118	137	48	15	29	1	521
3	-	-	3	1	1	2	-	2	2	-	11
4	-	-	-	-	-	-	-	-	-	-	-
5 - 9	-	-	-	-	-	-	-	-	-	-	-
10 - 19	-	-	-	-	-	-	-	-	-	-	-
20 - 49	-	-	-	-	-	-	-	-	-	-	-
50+	-	-	-	-	-	-	-	-	-	-	-
celkem	58	144	289	430	348	382	168	97	112	29	2057
5. Podíl (%) domů s počtem všech bytů											
1	82,8	80,6	83,7	78,6	65,8	63,6	71,4	82,5	72,3	96,6	74,1
2	17,2	19,4	15,2	21,2	33,9	35,9	28,6	15,5	25,9	3,4	25,3
3	-	-	1,0	0,2	0,3	0,5	-	2,1	1,8	-	0,5
4	-	-	-	-	-	-	-	-	-	-	-
5 - 9	-	-	-	-	-	-	-	-	-	-	-
10 - 19	-	-	-	-	-	-	-	-	-	-	-
20 - 49	-	-	-	-	-	-	-	-	-	-	-
50+	-	-	-	-	-	-	-	-	-	-	-
celkem	100,0	100,0	100,0	100,0	100,0	100,0	100,0	100,0	100,0	100,0	100,0

1. Rodinné domy

Tab. č. 250 Trvale obydlené domy s byty podle období výstavby nebo rekonstrukce, podle počtu bytů, technického vybavení, počtu nadzemních podlaží, materiálu nosných zdí a podle druhu domu

Karviná

Trvale obydlené domy s byty a jejich vybavení	Období výstavby nebo rekonstrukce										Trvale obydlené domy celkem	
	do r. 1899	1900 - 1919	1920 - 1945	1946 - 1960	1961 - 1970	1971 - 1980	1981 - 1990	1991 - 1995	1996 a později	nezjištěno		
6. Plyn												
z veřejné sítě	21	62	152	202	258	334	132	81	86	8	1336	
z domovního zásobníku	1	5	23	9	11	10	4	3	3	-	69	
bez plynu	36	76	114	219	79	37	32	13	23	3	632	
nezjištěno	-	1	-	-	-	1	-	-	-	18	20	
celkem	58	144	289	430	348	382	168	97	112	29	2057	
7. Podíl (%) domů s plynem												
z veřejné sítě	36,2	43,1	52,6	47,0	74,1	87,4	78,6	83,5	76,8	27,6	64,9	
z domovního zásobníku	1,7	3,5	8,0	2,1	3,2	2,6	2,4	3,1	2,7	-	3,4	
bez plynu	62,1	52,8	39,4	50,9	22,7	9,7	19,0	13,4	20,5	10,3	30,7	
nezjištěno	-	0,7	-	-	-	0,3	-	-	-	62,1	1,0	
celkem	100,0	100,0	100,0	100,0	100,0	100,0	100,0	100,0	100,0	100,0	100,0	
8. Vodovod												
v domě z veřejné sítě	57	136	281	418	342	380	163	94	109	11	1991	
v domě domácí	1	8	7	11	6	2	5	3	3	-	46	
domy s vodovodem celkem	58	144	288	429	348	382	168	97	112	11	2037	
mimo dům	-	-	-	-	-	-	-	-	-	-	-	
bez vodovodu	-	-	1	-	-	-	-	-	-	-	1	
nezjištěno	-	-	-	1	-	-	-	-	-	18	19	
úhrnem	58	144	289	430	348	382	168	97	112	29	2057	
z toho: plyn a voda v domě	22	67	175	210	269	344	136	84	89	8	1404	
9. Podíl (%) domů s vodovodem												
v domě z veřejné sítě	98,3	94,4	97,2	97,2	98,3	99,5	97,0	96,9	97,3	37,9	96,8	
v domě domácí	1,7	5,6	2,4	2,6	1,7	0,5	3,0	3,1	2,7	-	2,2	
domy s vodovodem celkem	100,0	100,0	99,7	99,8	100,0	100,0	100,0	100,0	100,0	37,9	99,0	
mimo dům	-	-	-	-	-	-	-	-	-	-	-	
bez vodovodu	-	-	0,3	-	-	-	-	-	-	-	0,0	
nezjištěno	-	-	-	0,2	-	-	-	-	-	62,1	0,9	
úhrnem	100,0	100,0	100,0	100,0	100,0	100,0	100,0	100,0	100,0	100,0	100,0	
z toho: plyn a voda v domě	37,9	46,5	60,6	48,8	77,3	90,1	81,0	86,6	79,5	27,6	68,3	
10. Kanalizace												
přípoj na kanalizační síť	12	27	64	181	132	212	51	34	38	5	756	
domácí čistička odpadních vod	-	-	-	3	3	2	2	2	6	-	18	
žumpa, jímka	46	116	225	246	212	168	115	61	68	3	1260	
bez kanalizace a jímky	-	1	-	-	-	-	-	-	-	-	1	
nezjištěno	-	-	-	-	1	-	-	-	-	21	22	
celkem	58	144	289	430	348	382	168	97	112	29	2057	
11. Podíl (%) domů s kanalizací												
přípoj na kanalizační síť	20,7	18,8	22,1	42,1	37,9	55,5	30,4	35,1	33,9	17,2	36,8	
domácí čistička odpadních vod	-	-	-	0,7	0,9	0,5	1,2	2,1	5,4	-	0,9	
žumpa, jímka	79,3	80,6	77,9	57,2	60,9	44,0	68,5	62,9	60,7	10,3	61,3	
bez kanalizace a jímky	-	0,7	-	-	-	-	-	-	-	-	0,0	
nezjištěno	-	-	-	-	0,3	-	-	-	-	72,4	1,1	
celkem	100,0	100,0	100,0	100,0	100,0	100,0	100,0	100,0	100,0	100,0	100,0	

1. Rodinné domy

Tab. č. 250 Trvale obydlené domy s byty podle období výstavby nebo rekonstrukce, podle počtu bytů, technického vybavení, počtu nadzemních podlaží, materiálu nosných zdí a podle druhu domu

Karviná

Trvale obydlené domy s byty a jejich vybavení	Období výstavby nebo rekonstrukce										Trvale obydlené domy celkem
	do r. 1899	1900 - 1919	1920 - 1945	1946 - 1960	1961 - 1970	1971 - 1980	1981 - 1990	1991 - 1995	1996 a později	nezjištěno	
12. Ústřední topení											
dálkové topení	-	-	4	1	-	1	-	1	-	1	8
z toho na pevná paliva	-	-	4	-	-	1	-	1	-	-	6
bloková kotelna	-	-	1	-	-	-	1	-	-	-	2
z toho na pevná paliva	-	-	1	-	-	-	1	-	-	-	2
kotelna v domě	37	105	240	309	338	378	163	93	103	7	1773
z toho na pevná paliva	17	41	95	102	83	47	32	9	14	3	443
na plyn	18	58	137	186	247	325	125	80	84	4	1264
bez dálkového a ústředního topení	21	39	43	120	10	3	4	3	9	1	253
nezjištěno	-	-	1	-	-	-	-	-	-	20	21
celkem	58	144	289	430	348	382	168	97	112	29	2057
13. Podíl (%) domů podle ústředního topení											
dálkové topení	-	-	1,4	0,2	-	0,3	-	1,0	-	3,4	0,4
z toho na pevná paliva	-	-	1,4	-	-	0,3	-	1,0	-	-	0,3
bloková kotelna	-	-	0,3	-	-	-	0,6	-	-	-	0,1
z toho na pevná paliva	-	-	0,3	-	-	-	0,6	-	-	-	0,1
kotelna v domě	63,8	72,9	83,0	71,9	97,1	99,0	97,0	95,9	92,0	24,1	86,2
z toho na pevná paliva	29,3	28,5	32,9	23,7	23,9	12,3	19,0	9,3	12,5	10,3	21,5
na plyn	31,0	40,3	47,4	43,3	71,0	85,1	74,4	82,5	75,0	13,8	61,4
bez dálkového a ústředního topení	36,2	27,1	14,9	27,9	2,9	0,8	2,4	3,1	8,0	3,4	12,3
nezjištěno	-	-	0,3	-	-	-	-	-	-	69,0	1,0
celkem	100,0	100,0	100,0	100,0	100,0	100,0	100,0	100,0	100,0	100,0	100,0
14. Nadzemní podlaží											
1	45	112	151	151	76	80	23	19	27	7	691
2	13	31	138	277	270	299	143	78	84	11	1344
3	-	1	-	1	2	3	2	-	1	-	10
4	-	-	-	-	-	-	-	-	-	-	-
5	-	-	-	-	-	-	-	-	-	-	-
6 - 8	-	-	-	-	-	-	-	-	-	-	-
9 - 12	-	-	-	-	-	-	-	-	-	-	-
13 a více	-	-	-	-	-	-	-	-	-	-	-
nezjištěno	-	-	-	1	-	-	-	-	-	11	12
celkem	58	144	289	430	348	382	168	97	112	29	2057
15. Podíl (%) domů s nadzemním podlažím											
1	77,6	77,8	52,2	35,1	21,8	20,9	13,7	19,6	24,1	24,1	33,6
2	22,4	21,5	47,8	64,4	77,6	78,3	85,1	80,4	75,0	37,9	65,3
3	-	0,7	-	0,2	0,6	0,8	1,2	-	0,9	-	0,5
4	-	-	-	-	-	-	-	-	-	-	-
5	-	-	-	-	-	-	-	-	-	-	-
6 - 8	-	-	-	-	-	-	-	-	-	-	-
9 - 12	-	-	-	-	-	-	-	-	-	-	-
13 a více	-	-	-	-	-	-	-	-	-	-	-
nezjištěno	-	-	-	0,2	-	-	-	-	-	37,9	0,6
celkem	100,0	100,0	100,0	100,0	100,0	100,0	100,0	100,0	100,0	100,0	100,0

1. Rodinné domy

Tab. č. 250 Trvale obydlené domy s byty podle období výstavby nebo rekonstrukce, podle počtu bytů, technického vybavení, počtu nadzemních podlaží, materiálu nosných zdí a podle druhu domu

Karviná

Trvale obydlené domy s byty a jejich vybavení	Období výstavby nebo rekonstrukce										Trvale obydlené domy celkem	
	do r. 1899	1900 - 1919	1920 - 1945	1946 - 1960	1961 - 1970	1971 - 1980	1981 - 1990	1991 - 1995	1996 a později	nezjištěno		
16. Výtah v domě se 4+ nadz. podlažími	-	-	-	-	-	-	-	-	-	-	-	-
17. Podíl (%) domů se 4+ nadz. podlažími s výtahem	X	X	X	X	X	X	X	X	X	X	X	X
18. Materiál nosných zdí												
cihly, tvárnice, cihlové bloky	45	128	267	353	329	369	161	82	103	7	1844	
kámen	1	-	-	-	-	-	-	-	-	-	1	
kámen a cihly	12	11	16	13	4	2	3	3	-	-	64	
sténové panely	-	-	-	-	9	2	-	3	1	-	15	
nepálené cihly	-	3	2	-	-	-	-	-	-	-	5	
dřevo	-	-	-	57	-	3	1	-	1	-	62	
jiné kombinace materiálů a ostatní	-	2	4	7	5	6	3	9	7	-	43	
nezjištěno	-	-	-	-	1	-	-	-	-	22	23	
celkem	58	144	289	430	348	382	168	97	112	29	2057	
19. Podíl (%) domů podle materiálu nosných zdí												
cihly, tvárnice, cihlové bloky	77,6	88,9	92,4	82,1	94,5	96,6	95,8	84,5	92,0	24,1	89,6	
kámen	1,7	-	-	-	-	-	-	-	-	-	0,0	
kámen a cihly	20,7	7,6	5,5	3,0	1,1	0,5	1,8	3,1	-	-	3,1	
sténové panely	-	-	-	-	2,6	0,5	-	3,1	0,9	-	0,7	
nepálené cihly	-	2,1	0,7	-	-	-	-	-	-	-	0,2	
dřevo	-	-	-	13,3	-	0,8	0,6	-	0,9	-	3,0	
jiné kombinace materiálů a ostatní	-	1,4	1,4	1,6	1,4	1,6	1,8	9,3	6,3	-	2,1	
nezjištěno	-	-	-	-	0,3	-	-	-	-	75,9	1,1	
celkem	100,0	100,0	100,0	100,0	100,0	100,0	100,0	100,0	100,0	100,0	100,0	

2. Bytové domy

Tab. č. 250 Trvale obydlené domy s byty podle období výstavby nebo rekonstrukce, podle počtu bytů, technického vybavení, počtu nadzemních podlaží, materiálu nosných zdí a podle druhu domu

Karviná

Trvale obydlené domy s byty a jejich vybavení	Období výstavby nebo rekonstrukce										Trvale obydlené domy celkem
	do r. 1899	1900 - 1919	1920 - 1945	1946 - 1960	1961 - 1970	1971 - 1980	1981 - 1990	1991 - 1995	1996 a později	nezjištěno	
1. Trvale obydlené domy											
celkem	6	12	29	658	765	204	35	9	12	2	1732
v %	0,3	0,7	1,7	38,0	44,2	11,8	2,0	0,5	0,7	0,1	100,0
v nich počet: bytů trvale obydlených	24	32	92	6159	11023	3795	998	178	143	6	22450
bytů neobydlených	17	9	16	91	163	38	14	6	1	-	355
2. V trvale obydlených bytech											
obytná plocha (v tis. m2)	1	1	4	206	404	134	38	5	3	0	796
celková plocha (v tis. m2)	1	2	6	335	595	213	57	9	6	0	1224
obyt. míst. 4 m2 a více podl. plochy	36	63	212	13138	25211	8339	2316	273	214	14	49816
obyt. míst. 8 m2 a více podl. plochy	36	62	200	12987	24249	8226	2299	268	197	13	48537
hospodařící domácnosti	25	38	105	6606	11835	4088	1067	188	149	7	24108
cenzové domácnosti	25	41	108	6693	11951	4122	1078	189	151	7	24365
osoby bydlící v bytech	65	113	309	15077	28382	9369	2487	387	325	12	56526
3. Podíl (%) v trvale obydlených bytech											
obytné plochy	0,1	0,2	0,5	25,9	50,7	16,8	4,7	0,6	0,4	0,0	100,0
celkové plochy	0,1	0,2	0,5	27,4	48,6	17,4	4,7	0,7	0,5	0,0	100,0
obyt. míst. 4 m2 a více podl. plochy	0,1	0,1	0,4	26,4	50,6	16,7	4,6	0,5	0,4	0,0	100,0
obyt. míst. 8 m2 a více podl. plochy	0,1	0,1	0,4	26,8	50,0	16,9	4,7	0,6	0,4	0,0	100,0
hospodařících domácností	0,1	0,2	0,4	27,4	49,1	17,0	4,4	0,8	0,6	0,0	100,0
cenzových domácností	0,1	0,2	0,4	27,5	49,0	16,9	4,4	0,8	0,6	0,0	100,0
osob bydlících v bytech	0,1	0,2	0,5	26,7	50,2	16,6	4,4	0,7	0,6	0,0	100,0
4. Domy s počtem všech bytů											
1	-	-	-	-	1	-	-	-	-	-	1
2	1	2	9	-	1	-	-	-	2	1	16
3	-	5	2	-	-	1	-	-	-	-	8
4	2	4	12	15	9	46	1	-	-	1	90
5 - 9	2	1	6	402	40	-	-	8	7	-	466
10 - 19	-	-	-	231	614	82	20	-	1	-	948
20 - 49	1	-	-	10	93	62	9	-	2	-	177
50+	-	-	-	-	7	13	5	1	-	-	26
celkem	6	12	29	658	765	204	35	9	12	2	1732
5. Podíl (%) domů s počtem všech bytů											
1	-	-	-	-	0,1	-	-	-	-	-	0,1
2	16,7	16,7	31,0	-	0,1	-	-	-	16,7	50,0	0,9
3	-	41,7	6,9	-	-	0,5	-	-	-	-	0,5
4	33,3	33,3	41,4	2,3	1,2	22,5	2,9	-	-	50,0	5,2
5 - 9	33,3	8,3	20,7	61,1	5,2	-	-	88,9	58,3	-	26,9
10 - 19	-	-	-	35,1	80,3	40,2	57,1	-	8,3	-	54,7
20 - 49	16,7	-	-	1,5	12,2	30,4	25,7	-	16,7	-	10,2
50+	-	-	-	-	0,9	6,4	14,3	11,1	-	-	1,5
celkem	100,0	100,0	100,0	100,0	100,0	100,0	100,0	100,0	100,0	100,0	100,0

2. Bytové domy

Tab. č. 250 Trvale obydlené domy s byty podle období výstavby
nebo rekonstrukce, podle počtu bytů, technického vybavení, počtu
nadzemních podlaží, materiálu nosných zdí a podle druhu domu

Karviná

Trvale obydlené domy s byty a jejich vybavení	Období výstavby nebo rekonstrukce										Trvale obydlené domy celkem
	do r. 1899	1900 - 1919	1920 - 1945	1946 - 1960	1961 - 1970	1971 - 1980	1981 - 1990	1991 - 1995	1996 a později	nezjištěno	
6. Plyn											
z veřejné sítě	1	2	5	648	762	203	33	9	7	-	1670
z domovního zásobníku	-	-	-	1	1	-	-	-	-	-	2
bez plynu	5	10	24	9	2	1	2	-	5	2	60
nezjištěno	-	-	-	-	-	-	-	-	-	-	-
celkem	6	12	29	658	765	204	35	9	12	2	1732
7. Podíl (%) domů s plynem											
z veřejné sítě	16,7	16,7	17,2	98,5	99,6	99,5	94,3	100,0	58,3	-	96,4
z domovního zásobníku	-	-	-	0,2	0,1	-	-	-	-	-	0,1
bez plynu	83,3	83,3	82,8	1,4	0,3	0,5	5,7	-	41,7	100,0	3,5
nezjištěno	-	-	-	-	-	-	-	-	-	-	-
celkem	100,0	100,0	100,0	100,0	100,0	100,0	100,0	100,0	100,0	100,0	100,0
8. Vodovod											
v domě z veřejné sítě	6	12	28	658	765	204	35	9	12	2	1731
v domě domácí	-	-	1	-	-	-	-	-	-	-	1
domy s vodovodem celkem	6	12	29	658	765	204	35	9	12	2	1732
mimo dům	-	-	-	-	-	-	-	-	-	-	-
bez vodovodu	-	-	-	-	-	-	-	-	-	-	-
nezjištěno	-	-	-	-	-	-	-	-	-	-	-
úhrnem	6	12	29	658	765	204	35	9	12	2	1732
z toho: plyn a voda v domě	1	2	5	649	763	203	33	9	7	-	1672
9. Podíl (%) domů s vodovodem											
v domě z veřejné sítě	100,0	100,0	96,6	100,0	100,0	100,0	100,0	100,0	100,0	100,0	99,9
v domě domácí	-	-	3,4	-	-	-	-	-	-	-	0,1
domy s vodovodem celkem	100,0	100,0	100,0	100,0	100,0	100,0	100,0	100,0	100,0	100,0	100,0
mimo dům	-	-	-	-	-	-	-	-	-	-	-
bez vodovodu	-	-	-	-	-	-	-	-	-	-	-
nezjištěno	-	-	-	-	-	-	-	-	-	-	-
úhrnem	100,0	100,0	100,0	100,0	100,0	100,0	100,0	100,0	100,0	100,0	100,0
z toho: plyn a voda v domě	16,7	16,7	17,2	98,6	99,7	99,5	94,3	100,0	58,3	-	96,5
10. Kanalizace											
přípoj na kanalizační síť	1	3	6	654	759	204	35	9	11	-	1682
domácí čistička odpadních vod	-	-	-	-	2	-	-	-	-	-	2
žumpa, jímka	5	9	23	4	4	-	-	-	1	2	48
bez kanalizace a jímky	-	-	-	-	-	-	-	-	-	-	-
nezjištěno	-	-	-	-	-	-	-	-	-	-	-
celkem	6	12	29	658	765	204	35	9	12	2	1732
11. Podíl (%) domů s kanalizací											
přípoj na kanalizační síť	16,7	25,0	20,7	99,4	99,2	100,0	100,0	100,0	91,7	-	97,1
domácí čistička odpadních vod	-	-	-	-	0,3	-	-	-	-	-	0,1
žumpa, jímka	83,3	75,0	79,3	0,6	0,5	-	-	-	8,3	100,0	2,8
bez kanalizace a jímky	-	-	-	-	-	-	-	-	-	-	-
nezjištěno	-	-	-	-	-	-	-	-	-	-	-
celkem	100,0	100,0	100,0	100,0	100,0	100,0	100,0	100,0	100,0	100,0	100,0

2. Bytové domy

Tab. č. 250 Trvale obydlené domy s byty podle období výstavby
nebo rekonstrukce, podle počtu bytů, technického vybavení, počtu
nadzemních podlaží, materiálu nosných zdí a podle druhu domu

Karviná

Trvale obydlené domy s byty a jejich vybavení	Období výstavby nebo rekonstrukce										Trvale obydlené domy celkem
	do r. 1899	1900 - 1919	1920 - 1945	1946 - 1960	1961 - 1970	1971 - 1980	1981 - 1990	1991 - 1995	1996 a později	nezjištěno	
12. Ústřední topení											
dálkové topení	-	1	-	456	755	158	34	9	8	-	1421
z toho na pevná paliva	-	1	-	85	709	84	25	-	8	-	912
bloková kotelna	-	-	-	-	3	-	-	-	-	-	3
z toho na pevná paliva	-	-	-	-	-	-	-	-	-	-	-
kotelna v domě	-	2	5	3	6	-	1	-	2	1	20
z toho na pevná paliva	-	2	4	1	1	-	-	-	-	1	9
na plyn	-	-	1	2	5	-	1	-	2	-	11
bez dálkového a ústředního topení	6	9	24	198	1	46	-	-	2	1	287
nezjištěno	-	-	-	1	-	-	-	-	-	-	1
celkem	6	12	29	658	765	204	35	9	12	2	1732
13. Podíl (%) domů podle ústředního topení											
dálkové topení	-	8,3	-	69,3	98,7	77,5	97,1	100,0	66,7	-	82,0
z toho na pevná paliva	-	8,3	-	12,9	92,7	41,2	71,4	-	66,7	-	52,7
bloková kotelna	-	-	-	-	0,4	-	-	-	-	-	0,2
z toho na pevná paliva	-	-	-	-	-	-	-	-	-	-	-
kotelna v domě	-	16,7	17,2	0,5	0,8	-	2,9	-	16,7	50,0	1,2
z toho na pevná paliva	-	16,7	13,8	0,2	0,1	-	-	-	-	50,0	0,5
na plyn	-	-	3,4	0,3	0,7	-	2,9	-	16,7	-	0,6
bez dálkového a ústředního topení	100,0	75,0	82,8	30,1	0,1	22,5	-	-	16,7	50,0	16,6
nezjištěno	-	-	-	0,2	-	-	-	-	-	-	0,1
celkem	100,0	100,0	100,0	100,0	100,0	100,0	100,0	100,0	100,0	100,0	100,0
14. Nadzemní podlaží											
1	1	7	2	-	-	-	-	-	1	1	12
2	3	4	17	9	12	46	-	-	-	1	92
3	1	1	9	104	19	-	1	8	8	-	151
4	-	-	1	473	344	51	1	-	3	-	873
5	1	-	-	72	237	8	-	-	-	-	318
6 - 8	-	-	-	-	144	68	28	-	-	-	240
9 - 12	-	-	-	-	6	18	2	1	-	-	27
13 a více	-	-	-	-	3	13	3	-	-	-	19
nezjištěno	-	-	-	-	-	-	-	-	-	-	-
celkem	6	12	29	658	765	204	35	9	12	2	1732
15. Podíl (%) domů s nadzemním podlažím											
1	16,7	58,3	6,9	-	-	-	-	-	8,3	50,0	0,7
2	50,0	33,3	58,6	1,4	1,6	22,5	-	-	-	50,0	5,3
3	16,7	8,3	31,0	15,8	2,5	-	2,9	88,9	66,7	-	8,7
4	-	-	3,4	71,9	45,0	25,0	2,9	-	25,0	-	50,4
5	16,7	-	-	10,9	31,0	3,9	-	-	-	-	18,4
6 - 8	-	-	-	-	18,8	33,3	80,0	-	-	-	13,9
9 - 12	-	-	-	-	0,8	8,8	5,7	11,1	-	-	1,6
13 a více	-	-	-	-	0,4	6,4	8,6	-	-	-	1,1
nezjištěno	-	-	-	-	-	-	-	-	-	-	-
celkem	100,0	100,0	100,0	100,0	100,0	100,0	100,0	100,0	100,0	100,0	100,0

2. Bytové domy

Tab. č. 250 Trvale obydlené domy s byty podle období výstavby nebo rekonstrukce, podle počtu bytů, technického vybavení, počtu nadzemních podlaží, materiálu nosných zdí a podle druhu domu

Karviná

Trvale obydlené domy s byty a jejich vybavení	Období výstavby nebo rekonstrukce										Trvale obydlené domy celkem
	do r. 1899	1900 - 1919	1920 - 1945	1946 - 1960	1961 - 1970	1971 - 1980	1981 - 1990	1991 - 1995	1996 a později	nezjištěno	
16. Výtah v domě se 4+ nadz. podlažími	-	-	-	-	149	99	33	1	2	-	284
17. Podíl (%) domů se 4+ nadz. podlažími s výtahem	-	X	-	-	20,3	62,7	97,1	100,0	66,7	X	19,2
18. Materiál nosných zdí											
cihly, tvárnice, cihlové bloky	6	12	29	595	36	-	-	8	11	2	699
kámen	-	-	-	-	-	-	-	-	-	-	-
kámen a cihly	-	-	-	-	-	-	-	-	-	-	-
sténové panely	-	-	-	63	729	157	34	1	-	-	984
nepálené cihly	-	-	-	-	-	-	-	-	-	-	-
dřevo	-	-	-	-	-	-	-	-	-	-	-
jiné kombinace materiálů a ostatní	-	-	-	-	-	47	1	-	1	-	49
nezjištěno	-	-	-	-	-	-	-	-	-	-	-
celkem	6	12	29	658	765	204	35	9	12	2	1732
19. Podíl (%) domů podle materiálu nosných zdí											
cihly, tvárnice, cihlové bloky	100,0	100,0	100,0	90,4	4,7	-	-	88,9	91,7	100,0	40,4
kámen	-	-	-	-	-	-	-	-	-	-	-
kámen a cihly	-	-	-	-	-	-	-	-	-	-	-
sténové panely	-	-	-	9,6	95,3	77,0	97,1	11,1	-	-	56,8
nepálené cihly	-	-	-	-	-	-	-	-	-	-	-
dřevo	-	-	-	-	-	-	-	-	-	-	-
jiné kombinace materiálů a ostatní	-	-	-	-	-	23,0	2,9	-	8,3	-	2,8
nezjištěno	-	-	-	-	-	-	-	-	-	-	-
celkem	100,0	100,0	100,0	100,0	100,0	100,0	100,0	100,0	100,0	100,0	100,0

3. Ostatní budovy

Tab. č. 250 Trvale obydlené domy s byty podle období výstavby nebo rekonstrukce, podle počtu bytů, technického vybavení, počtu nadzemních podlaží, materiálu nosných zdí a podle druhu domu

Karviná

Trvale obydlené domy s byty a jejich vybavení	Období výstavby nebo rekonstrukce										Trvale obydlené domy celkem
	do r. 1899	1900 - 1919	1920 - 1945	1946 - 1960	1961 - 1970	1971 - 1980	1981 - 1990	1991 - 1995	1996 a později	nezjištěno	
1. Trvale obydlené domy											
celkem	1	3	2	4	9	4	5	3	2	6	39
v %	2,6	7,7	5,1	10,3	23,1	10,3	12,8	7,7	5,1	15,4	100,0
v nich počet: bytů trvale obydlených	3	5	2	4	10	4	5	6	2	6	47
bytů neobydlených	-	1	-	-	-	-	-	1	-	-	2
2. V trvale obydlených bytech											
obytná plocha (v tis. m2)	0	0	0	0	0	0	0	0	0	0	2
celková plocha (v tis. m2)	0	0	0	0	1	0	0	0	0	0	3
obytn. míst. 4 m2 a více podl. plochy	6	13	3	9	22	10	12	17	8	8	108
obytn. míst. 8 m2 a více podl. plochy	6	13	3	8	20	8	12	13	6	8	97
hospodařící domácnosti	3	5	2	4	13	5	5	6	2	6	51
cenzové domácnosti	3	5	2	4	13	5	5	6	2	6	51
osoby bydlící v bytech	4	9	5	8	25	13	11	14	4	12	105
3. Podíl (%) v trvale obydlených bytech											
obytné plochy	5,2	11,8	4,7	7,4	19,0	8,2	9,3	15,7	10,2	8,6	100,0
celkové plochy	5,4	10,5	4,2	7,6	20,8	8,8	10,4	14,1	9,7	8,7	100,0
obytn. míst. 4 m2 a více podl. plochy	5,6	12,0	2,8	8,3	20,4	9,3	11,1	15,7	7,4	7,4	100,0
obytn. míst. 8 m2 a více podl. plochy	6,2	13,4	3,1	8,2	20,6	8,2	12,4	13,4	6,2	8,2	100,0
hospodařících domácností	5,9	9,8	3,9	7,8	25,5	9,8	9,8	11,8	3,9	11,8	100,0
cenzových domácností	5,9	9,8	3,9	7,8	25,5	9,8	9,8	11,8	3,9	11,8	100,0
osob bydlících v bytech	3,8	8,6	4,8	7,6	23,8	12,4	10,5	13,3	3,8	11,4	100,0
4. Domy s počtem všech bytů											
1	-	2	2	4	8	4	5	1	2	6	34
2	-	-	-	-	1	-	-	1	-	-	2
3	1	-	-	-	-	-	-	-	-	-	1
4	-	1	-	-	-	-	-	1	-	-	2
5 - 9	-	-	-	-	-	-	-	-	-	-	-
10 - 19	-	-	-	-	-	-	-	-	-	-	-
20 - 49	-	-	-	-	-	-	-	-	-	-	-
50+	-	-	-	-	-	-	-	-	-	-	-
celkem	1	3	2	4	9	4	5	3	2	6	39
5. Podíl (%) domů s počtem všech bytů											
1	-	66,7	100,0	100,0	88,9	100,0	100,0	33,3	100,0	100,0	87,2
2	-	-	-	-	11,1	-	-	33,3	-	-	5,1
3	100,0	-	-	-	-	-	-	-	-	-	2,6
4	-	33,3	-	-	-	-	-	33,3	-	-	5,1
5 - 9	-	-	-	-	-	-	-	-	-	-	-
10 - 19	-	-	-	-	-	-	-	-	-	-	-
20 - 49	-	-	-	-	-	-	-	-	-	-	-
50+	-	-	-	-	-	-	-	-	-	-	-
celkem	100,0	100,0	100,0	100,0	100,0	100,0	100,0	100,0	100,0	100,0	100,0

3. Ostatní budovy

Tab. č. 250 Trvale obydlené domy s byty podle období výstavby nebo rekonstrukce, podle počtu bytů, technického vybavení, počtu nadzemních podlaží, materiálu nosných zdí a podle druhu domu

Karviná

Trvale obydlené domy s byty a jejich vybavení	Období výstavby nebo rekonstrukce										Trvale obydlené domy celkem
	do r. 1899	1900 - 1919	1920 - 1945	1946 - 1960	1961 - 1970	1971 - 1980	1981 - 1990	1991 - 1995	1996 a později	nezjištěno	
6. Plyn											
z veřejné sítě	-	3	2	4	8	2	4	3	2	-	28
z domovního zásobníku	-	-	-	-	-	-	-	-	-	-	-
bez plynu	1	-	-	-	1	2	1	-	-	1	6
nezjištěno	-	-	-	-	-	-	-	-	-	5	5
celkem	1	3	2	4	9	4	5	3	2	6	39
7. Podíl (%) domů s plynem											
z veřejné sítě	-	100,0	100,0	100,0	88,9	50,0	80,0	100,0	100,0	-	71,8
z domovního zásobníku	-	-	-	-	-	-	-	-	-	-	-
bez plynu	100,0	-	-	-	11,1	50,0	20,0	-	-	16,7	15,4
nezjištěno	-	-	-	-	-	-	-	-	-	83,3	12,8
celkem	100,0	100,0	100,0	100,0	100,0	100,0	100,0	100,0	100,0	100,0	100,0
8. Vodovod											
v domě z veřejné sítě	1	3	2	4	9	4	4	3	2	2	34
v domě domácí	-	-	-	-	-	-	1	-	-	-	1
domy s vodovodem celkem	1	3	2	4	9	4	5	3	2	2	35
mimo dům	-	-	-	-	-	-	-	-	-	-	-
bez vodovodu	-	-	-	-	-	-	-	-	-	-	-
nezjištěno	-	-	-	-	-	-	-	-	-	4	4
úhrnem	1	3	2	4	9	4	5	3	2	6	39
z toho: plyn a voda v domě	-	3	2	4	8	2	4	3	2	-	28
9. Podíl (%) domů s vodovodem											
v domě z veřejné sítě	100,0	100,0	100,0	100,0	100,0	100,0	80,0	100,0	100,0	33,3	87,2
v domě domácí	-	-	-	-	-	-	20,0	-	-	-	2,6
domy s vodovodem celkem	100,0	100,0	100,0	100,0	100,0	100,0	100,0	100,0	100,0	33,3	89,7
mimo dům	-	-	-	-	-	-	-	-	-	-	-
bez vodovodu	-	-	-	-	-	-	-	-	-	-	-
nezjištěno	-	-	-	-	-	-	-	-	-	66,7	10,3
úhrnem	100,0	100,0	100,0	100,0	100,0	100,0	100,0	100,0	100,0	100,0	100,0
z toho: plyn a voda v domě	-	100,0	100,0	100,0	88,9	50,0	80,0	100,0	100,0	-	71,8
10. Kanalizace											
přípoj na kanalizační síť	-	3	-	2	8	4	5	3	2	1	28
domácí čistička odpadních vod	-	-	-	-	-	-	-	-	-	-	-
žumpa, jímka	1	-	1	2	1	-	-	-	-	1	6
bez kanalizace a jímky	-	-	-	-	-	-	-	-	-	-	-
nezjištěno	-	-	1	-	-	-	-	-	-	4	5
celkem	1	3	2	4	9	4	5	3	2	6	39
11. Podíl (%) domů s kanalizací											
přípoj na kanalizační síť	-	100,0	-	50,0	88,9	100,0	100,0	100,0	100,0	16,7	71,8
domácí čistička odpadních vod	-	-	-	-	-	-	-	-	-	-	-
žumpa, jímka	100,0	-	50,0	50,0	11,1	-	-	-	-	16,7	15,4
bez kanalizace a jímky	-	-	-	-	-	-	-	-	-	-	-
nezjištěno	-	-	50,0	-	-	-	-	-	-	66,7	12,8
celkem	100,0	100,0	100,0	100,0	100,0	100,0	100,0	100,0	100,0	100,0	100,0

3. Ostatní budovy

Tab. č. 250 Trvale obydlené domy s byty podle období výstavby nebo rekonstrukce, podle počtu bytů, technického vybavení, počtu nadzemních podlaží, materiálu nosných zdí a podle druhu domu

Karviná

Trvale obydlené domy s byty a jejich vybavení	Období výstavby nebo rekonstrukce										Trvale obydlené domy celkem
	do r. 1899	1900 - 1919	1920 - 1945	1946 - 1960	1961 - 1970	1971 - 1980	1981 - 1990	1991 - 1995	1996 a později	nezjištěno	
12. Ústřední topení											
dálkové topení	-	-	1	1	7	3	3	-	-	1	16
z toho na pevná paliva	-	-	-	1	6	2	-	-	-	1	10
bloková kotelna	1	-	-	-	-	1	-	-	-	-	2
z toho na pevná paliva	1	-	-	-	-	-	-	-	-	-	1
kotelna v domě	-	3	1	2	2	-	1	3	2	-	14
z toho na pevná paliva	-	-	-	-	-	-	-	-	-	-	-
na plyn	-	3	1	2	2	-	1	3	2	-	14
bez dálkového a ústředního topení	-	-	-	1	-	-	1	-	-	-	2
nezjištěno	-	-	-	-	-	-	-	-	-	5	5
celkem	1	3	2	4	9	4	5	3	2	6	39
13. Podíl (%) domů podle ústředního topení											
dálkové topení	-	-	50,0	25,0	77,8	75,0	60,0	-	-	16,7	41,0
z toho na pevná paliva	-	-	-	25,0	66,7	50,0	-	-	-	16,7	25,6
bloková kotelna	100,0	-	-	-	-	25,0	-	-	-	-	5,1
z toho na pevná paliva	100,0	-	-	-	-	-	-	-	-	-	2,6
kotelna v domě	-	100,0	50,0	50,0	22,2	-	20,0	100,0	100,0	-	35,9
z toho na pevná paliva	-	-	-	-	-	-	-	-	-	-	-
na plyn	-	100,0	50,0	50,0	22,2	-	20,0	100,0	100,0	-	35,9
bez dálkového a ústředního topení	-	-	-	25,0	-	-	20,0	-	-	-	5,1
nezjištěno	-	-	-	-	-	-	-	-	-	83,3	12,8
celkem	100,0	100,0	100,0	100,0	100,0	100,0	100,0	100,0	100,0	100,0	100,0
14. Nadzemní podlaží											
1	-	-	-	-	3	2	2	-	-	-	7
2	1	2	2	2	3	1	-	3	1	1	16
3	-	1	-	2	2	-	2	-	1	-	8
4	-	-	-	-	-	1	1	-	-	-	2
5	-	-	-	-	1	-	-	-	-	-	1
6 - 8	-	-	-	-	-	-	-	-	-	-	-
9 - 12	-	-	-	-	-	-	-	-	-	-	-
13 a více	-	-	-	-	-	-	-	-	-	-	-
nezjištěno	-	-	-	-	-	-	-	-	-	5	5
celkem	1	3	2	4	9	4	5	3	2	6	39
15. Podíl (%) domů s nadzemním podlažím											
1	-	-	-	-	33,3	50,0	40,0	-	-	-	17,9
2	100,0	66,7	100,0	50,0	33,3	25,0	-	100,0	50,0	16,7	41,0
3	-	33,3	-	50,0	22,2	-	40,0	-	50,0	-	20,5
4	-	-	-	-	-	25,0	20,0	-	-	-	5,1
5	-	-	-	-	11,1	-	-	-	-	-	2,6
6 - 8	-	-	-	-	-	-	-	-	-	-	-
9 - 12	-	-	-	-	-	-	-	-	-	-	-
13 a více	-	-	-	-	-	-	-	-	-	-	-
nezjištěno	-	-	-	-	-	-	-	-	-	83,3	12,8
celkem	100,0	100,0	100,0	100,0	100,0	100,0	100,0	100,0	100,0	100,0	100,0

3. Ostatní budovy

Tab. č. 250 Trvale obydlené domy s byty podle období výstavby nebo rekonstrukce, podle počtu bytů, technického vybavení, počtu nadzemních podlaží, materiálu nosných zdí a podle druhu domu

Karviná

Trvale obydlené domy s byty a jejich vybavení	Období výstavby nebo rekonstrukce										Trvale obydlené domy celkem
	do r. 1899	1900 - 1919	1920 - 1945	1946 - 1960	1961 - 1970	1971 - 1980	1981 - 1990	1991 - 1995	1996 a později	nezjištěno	
16. Výtah v domě se 4+ nadz. podlažími	-	-	-	-	1	-	1	-	-	-	2
17. Podíl (%) domů se 4+ nadz. podlažími s výtahem	X	X	X	X	100,0	-	100,0	X	X	X	66,7
18. Materiál nosných zdí											
cihly, tvárnice, cihlové bloky	1	3	2	4	4	2	2	2	1	1	22
kámen	-	-	-	-	-	-	-	-	-	-	-
kámen a cihly	-	-	-	-	-	-	-	1	1	-	2
stěnové panely	-	-	-	-	4	2	3	-	-	-	9
nepálené cihly	-	-	-	-	-	-	-	-	-	-	-
dřevo	-	-	-	-	-	-	-	-	-	-	-
jiné kombinace materiálů a ostatní	-	-	-	-	1	-	-	-	-	-	1
nezjištěno	-	-	-	-	-	-	-	-	-	5	5
celkem	1	3	2	4	9	4	5	3	2	6	39
19. Podíl (%) domů podle materiálu nosných zdí											
cihly, tvárnice, cihlové bloky	100,0	100,0	100,0	100,0	44,4	50,0	40,0	66,7	50,0	16,7	56,4
kámen	-	-	-	-	-	-	-	-	-	-	-
kámen a cihly	-	-	-	-	-	-	-	33,3	50,0	-	5,1
stěnové panely	-	-	-	-	44,4	50,0	60,0	-	-	-	23,1
nepálené cihly	-	-	-	-	-	-	-	-	-	-	-
dřevo	-	-	-	-	-	-	-	-	-	-	-
jiné kombinace materiálů a ostatní	-	-	-	-	11,1	-	-	-	-	-	2,6
nezjištěno	-	-	-	-	-	-	-	-	-	83,3	12,8
celkem	100,0	100,0	100,0	100,0	100,0	100,0	100,0	100,0	100,0	100,0	100,0

4. Domovní fond úhrnem

Tab. č. 250 Trvale obydlené domy s byty podle období výstavby nebo rekonstrukce, podle počtu bytů, technického vybavení, počtu nadzemních podlaží, materiálu nosných zdí a podle druhu domu

Karviná

Trvale obydlené domy s byty a jejich vybavení	Období výstavby nebo rekonstrukce										Trvale obydlené domy celkem
	do r. 1899	1900 - 1919	1920 - 1945	1946 - 1960	1961 - 1970	1971 - 1980	1981 - 1990	1991 - 1995	1996 a později	nezjištěno	
1. Trvale obydlené domy											
celkem	65	159	320	1092	1122	590	208	109	126	37	3828
v %	1,7	4,2	8,4	28,5	29,3	15,4	5,4	2,8	3,3	1,0	100,0
v nich počet: bytů trvale obydlených	95	205	432	6681	11491	4307	1213	296	284	41	25045
bytů neobydlených	17	14	17	96	173	53	20	11	7	1	409
2. V trvale obydlených bytech											
obytná plocha (v tis. m2)	5	11	24	234	433	168	54	14	14	1	957
celková plocha (v tis. m2)	7	17	37	378	639	265	82	23	22	1	1471
obyt. míst. 4 m2 a více podl. plochy	239	598	1369	14881	26918	10159	3180	740	740	50	58874
obyt. míst. 8 m2 a více podl. plochy	231	573	1276	14564	25816	9957	3110	697	695	47	56966
hospodařící domácnosti	107	233	494	7196	12377	4671	1313	315	302	44	27052
cenzové domácnosti	108	244	511	7294	12505	4722	1335	317	305	44	27385
osoby bydlící v bytech	247	622	1288	16516	29777	10887	3203	762	762	79	64143
3. Podíl (%) v trvale obydlených bytech											
obytné plochy	0,5	1,1	2,5	24,4	45,2	17,6	5,6	1,5	1,4	0,1	100,0
celkové plochy	0,5	1,1	2,5	25,7	43,5	18,0	5,6	1,5	1,5	0,1	100,0
obyt. míst. 4 m2 a více podl. plochy	0,4	1,0	2,3	25,3	45,7	17,3	5,4	1,3	1,3	0,1	100,0
obyt. míst. 8 m2 a více podl. plochy	0,4	1,0	2,2	25,6	45,3	17,5	5,5	1,2	1,2	0,1	100,0
hospodařících domácností	0,4	0,9	1,8	26,6	45,8	17,3	4,9	1,2	1,1	0,2	100,0
cenzových domácností	0,4	0,9	1,9	26,6	45,7	17,2	4,9	1,2	1,1	0,2	100,0
osob bydlících v bytech	0,4	1,0	2,0	25,7	46,4	17,0	5,0	1,2	1,2	0,1	100,0
4. Domy s počtem všech bytů											
1	48	118	244	342	238	247	125	81	83	34	1560
2	11	30	53	91	120	137	48	16	31	2	539
3	1	5	5	1	1	3	-	2	2	-	20
4	2	5	12	15	9	46	1	1	-	1	92
5 - 9	2	1	6	402	40	-	-	8	7	-	466
10 - 19	-	-	-	231	614	82	20	-	1	-	948
20 - 49	1	-	-	10	93	62	9	-	2	-	177
50+	-	-	-	-	7	13	5	1	-	-	26
celkem	65	159	320	1092	1122	590	208	109	126	37	3828
5. Podíl (%) domů s počtem všech bytů											
1	73,8	74,2	76,3	31,3	21,2	41,9	60,1	74,3	65,9	91,9	40,8
2	16,9	18,9	16,6	8,3	10,7	23,2	23,1	14,7	24,6	5,4	14,1
3	1,5	3,1	1,6	0,1	0,1	0,5	-	1,8	1,6	-	0,5
4	3,1	3,1	3,8	1,4	0,8	7,8	0,5	0,9	-	2,7	2,4
5 - 9	3,1	0,6	1,9	36,8	3,6	-	-	7,3	5,6	-	12,2
10 - 19	-	-	-	21,2	54,7	13,9	9,6	-	0,8	-	24,8
20 - 49	1,5	-	-	0,9	8,3	10,5	4,3	-	1,6	-	4,6
50+	-	-	-	-	0,6	2,2	2,4	0,9	-	-	0,7
celkem	100,0	100,0	100,0	100,0	100,0	100,0	100,0	100,0	100,0	100,0	100,0

4. Domovní fond úhrnem

Tab. č. 250 Trvale obydlené domy s byty podle období výstavby nebo rekonstrukce, podle počtu bytů, technického vybavení, počtu nadzemních podlaží, materiálu nosných zdí a podle druhu domu

Karviná

Trvale obydlené domy s byty a jejich vybavení	Období výstavby nebo rekonstrukce										Trvale obydlené domy celkem
	do r. 1899	1900 - 1919	1920 - 1945	1946 - 1960	1961 - 1970	1971 - 1980	1981 - 1990	1991 - 1995	1996 a později	nezjištěno	
6. Plyn											
z veřejné sítě	22	67	159	854	1028	539	169	93	95	8	3034
z domovního zásobníku	1	5	23	10	12	10	4	3	3	-	71
bez plynu	42	86	138	228	82	40	35	13	28	6	698
nezjištěno	-	1	-	-	-	1	-	-	-	23	25
celkem	65	159	320	1092	1122	590	208	109	126	37	3828
7. Podíl (%) domů s plynem											
z veřejné sítě	33,8	42,1	49,7	78,2	91,6	91,4	81,3	85,3	75,4	21,6	79,3
z domovního zásobníku	1,5	3,1	7,2	0,9	1,1	1,7	1,9	2,8	2,4	-	1,9
bez plynu	64,6	54,1	43,1	20,9	7,3	6,8	16,8	11,9	22,2	16,2	18,2
nezjištěno	-	0,6	-	-	-	0,2	-	-	-	62,2	0,7
celkem	100,0	100,0	100,0	100,0	100,0	100,0	100,0	100,0	100,0	100,0	100,0
8. Vodovod											
v domě z veřejné sítě	64	151	311	1080	1116	588	202	106	123	15	3756
v domě domácí	1	8	8	11	6	2	6	3	3	-	48
domy s vodovodem celkem	65	159	319	1091	1122	590	208	109	126	15	3804
mimo dům	-	-	-	-	-	-	-	-	-	-	-
bez vodovodu	-	-	1	-	-	-	-	-	-	-	1
nezjištěno	-	-	-	1	-	-	-	-	-	22	23
úhrnem	65	159	320	1092	1122	590	208	109	126	37	3828
z toho: plyn a voda v domě	23	72	182	863	1040	549	173	96	98	8	3104
9. Podíl (%) domů s vodovodem											
v domě z veřejné sítě	98,5	95,0	97,2	98,9	99,5	99,7	97,1	97,2	97,6	40,5	98,1
v domě domácí	1,5	5,0	2,5	1,0	0,5	0,3	2,9	2,8	2,4	-	1,3
domy s vodovodem celkem	100,0	100,0	99,7	99,9	100,0	100,0	100,0	100,0	100,0	40,5	99,4
mimo dům	-	-	-	-	-	-	-	-	-	-	-
bez vodovodu	-	-	0,3	-	-	-	-	-	-	-	0,0
nezjištěno	-	-	-	0,1	-	-	-	-	-	59,5	0,6
úhrnem	100,0	100,0	100,0	100,0	100,0	100,0	100,0	100,0	100,0	100,0	100,0
z toho: plyn a voda v domě	35,4	45,3	56,9	79,0	92,7	93,1	83,2	88,1	77,8	21,6	81,1
10. Kanalizace											
přípoj na kanalizační síť	13	33	70	837	899	420	91	46	51	6	2466
domácí čistička odpadních vod	-	-	-	3	5	2	2	2	6	-	20
žumpa, jímka	52	125	249	252	217	168	115	61	69	6	1314
bez kanalizace a jímky	-	1	-	-	-	-	-	-	-	-	1
nezjištěno	-	-	1	-	1	-	-	-	-	25	27
celkem	65	159	320	1092	1122	590	208	109	126	37	3828
11. Podíl (%) domů s kanalizací											
přípoj na kanalizační síť	20,0	20,8	21,9	76,6	80,1	71,2	43,8	42,2	40,5	16,2	64,4
domácí čistička odpadních vod	-	-	-	0,3	0,4	0,3	1,0	1,8	4,8	-	0,5
žumpa, jímka	80,0	78,6	77,8	23,1	19,3	28,5	55,3	56,0	54,8	16,2	34,3
bez kanalizace a jímky	-	0,6	-	-	-	-	-	-	-	-	0,0
nezjištěno	-	-	0,3	-	0,1	-	-	-	-	67,6	0,7
celkem	100,0	100,0	100,0	100,0	100,0	100,0	100,0	100,0	100,0	100,0	100,0

4. Domovní fond úhrnem

Tab. č. 250 Trvale obydlené domy s byty podle období výstavby nebo rekonstrukce, podle počtu bytů, technického vybavení, počtu nadzemních podlaží, materiálu nosných zdí a podle druhu domu

Karviná

Trvale obydlené domy s byty a jejich vybavení	Období výstavby nebo rekonstrukce										Trvale obydlené domy celkem
	do r. 1899	1900 - 1919	1920 - 1945	1946 - 1960	1961 - 1970	1971 - 1980	1981 - 1990	1991 - 1995	1996 a později	nezjištěno	
12. Ústřední topení											
dálkové topení	-	1	5	458	762	162	37	10	8	2	1445
z toho na pevná paliva	-	1	4	86	715	87	25	1	8	1	928
bloková kotelna	1	-	1	-	3	1	1	-	-	-	7
z toho na pevná paliva	1	-	1	-	-	-	1	-	-	-	3
kotelna v domě	37	110	246	314	346	378	165	96	107	8	1807
z toho na pevná paliva	17	43	99	103	84	47	32	9	14	4	452
na plyn	18	61	139	190	254	325	127	83	88	4	1289
bez dálkového a ústředního topení	27	48	67	319	11	49	5	3	11	2	542
nezjištěno	-	-	1	1	-	-	-	-	-	25	27
celkem	65	159	320	1092	1122	590	208	109	126	37	3828
13. Podíl (%) domů podle ústředního topení											
dálkové topení	-	0,6	1,6	41,9	67,9	27,5	17,8	9,2	6,3	5,4	37,7
z toho na pevná paliva	-	0,6	1,3	7,9	63,7	14,7	12,0	0,9	6,3	2,7	24,2
bloková kotelna	1,5	-	0,3	-	0,3	0,2	0,5	-	-	-	0,2
z toho na pevná paliva	1,5	-	0,3	-	-	-	0,5	-	-	-	0,1
kotelna v domě	56,9	69,2	76,9	28,8	30,8	64,1	79,3	88,1	84,9	21,6	47,2
z toho na pevná paliva	26,2	27,0	30,9	9,4	7,5	8,0	15,4	8,3	11,1	10,8	11,8
na plyn	27,7	38,4	43,4	17,4	22,6	55,1	61,1	76,1	69,8	10,8	33,7
bez dálkového a ústředního topení	41,5	30,2	20,9	29,2	1,0	8,3	2,4	2,8	8,7	5,4	14,2
nezjištěno	-	-	0,3	0,1	-	-	-	-	-	67,6	0,7
celkem	100,0	100,0	100,0	100,0	100,0	100,0	100,0	100,0	100,0	100,0	100,0
14. Nadzemní podlaží											
1	46	119	153	151	79	82	25	19	28	8	710
2	17	37	157	288	285	346	143	81	85	13	1452
3	1	3	9	107	23	3	5	8	10	-	169
4	-	-	1	473	344	52	2	-	3	-	875
5	1	-	-	72	238	8	-	-	-	-	319
6 - 8	-	-	-	-	144	68	28	-	-	-	240
9 - 12	-	-	-	-	6	18	2	1	-	-	27
13 a více	-	-	-	-	3	13	3	-	-	-	19
nezjištěno	-	-	-	1	-	-	-	-	-	16	17
celkem	65	159	320	1092	1122	590	208	109	126	37	3828
15. Podíl (%) domů s nadzemním podlažím											
1	70,8	74,8	47,8	13,8	7,0	13,9	12,0	17,4	22,2	21,6	18,5
2	26,2	23,3	49,1	26,4	25,4	58,6	68,8	74,3	67,5	35,1	37,9
3	1,5	1,9	2,8	9,8	2,0	0,5	2,4	7,3	7,9	-	4,4
4	-	-	0,3	43,3	30,7	8,8	1,0	-	2,4	-	22,9
5	1,5	-	-	6,6	21,2	1,4	-	-	-	-	8,3
6 - 8	-	-	-	-	12,8	11,5	13,5	-	-	-	6,3
9 - 12	-	-	-	-	0,5	3,1	1,0	0,9	-	-	0,7
13 a více	-	-	-	-	0,3	2,2	1,4	-	-	-	0,5
nezjištěno	-	-	-	0,1	-	-	-	-	-	43,2	0,4
celkem	100,0	100,0	100,0	100,0	100,0	100,0	100,0	100,0	100,0	100,0	100,0

4. Domovní fond úhrnem

Tab. č. 250 Trvale obydlené domy s byty podle období výstavby nebo rekonstrukce, podle počtu bytů, technického vybavení, počtu nadzemních podlaží, materiálu nosných zdí a podle druhu domu

Karviná

Trvale obydlené domy s byty a jejich vybavení	Období výstavby nebo rekonstrukce										Trvale obydlené domy celkem
	do r. 1899	1900 - 1919	1920 - 1945	1946 - 1960	1961 - 1970	1971 - 1980	1981 - 1990	1991 - 1995	1996 a později	nezjištěno	
16. Výtah v domě se 4+ nadz. podlažími	-	-	-	-	150	99	34	1	2	-	286
17. Podíl (%) domů se 4+ nadz. podlažími s výtahem	-	X	-	-	20,4	62,3	97,1	100,0	66,7	X	19,3
18. Materiál nosných zdí											
cihly, tvárnice, cihlové bloky	52	143	298	952	369	371	163	92	115	10	2565
kámen	1	-	-	-	-	-	-	-	-	-	1
kámen a cihly	12	11	16	13	4	2	3	4	1	-	66
stěnové panely	-	-	-	63	742	161	37	4	1	-	1008
nepálené cihly	-	3	2	-	-	-	-	-	-	-	5
dřevo	-	-	-	57	-	3	1	-	1	-	62
jiné kombinace materiálů a ostatní	-	2	4	7	6	53	4	9	8	-	93
nezjištěno	-	-	-	-	1	-	-	-	-	27	28
celkem	65	159	320	1092	1122	590	208	109	126	37	3828
19. Podíl (%) domů podle materiálu nosných zdí											
cihly, tvárnice, cihlové bloky	80,0	89,9	93,1	87,2	32,9	62,9	78,4	84,4	91,3	27,0	67,0
kámen	1,5	-	-	-	-	-	-	-	-	-	0,0
kámen a cihly	18,5	6,9	5,0	1,2	0,4	0,3	1,4	3,7	0,8	-	1,7
stěnové panely	-	-	-	5,8	66,1	27,3	17,8	3,7	0,8	-	26,3
nepálené cihly	-	1,9	0,6	-	-	-	-	-	-	-	0,1
dřevo	-	-	-	5,2	-	0,5	0,5	-	0,8	-	1,6
jiné kombinace materiálů a ostatní	-	1,3	1,3	0,6	0,5	9,0	1,9	8,3	6,3	-	2,4
nezjištěno	-	-	-	-	0,1	-	-	-	-	73,0	0,7
celkem	100,0	100,0	100,0	100,0	100,0	100,0	100,0	100,0	100,0	100,0	100,0

1. Rodinné domy

Tab. č. 251 Trvale obydlené domy s byty podle vlastníka domu,
podle období výstavby nebo rekonstrukce, počtu bytů a podle druhu
domu

Karviná

Období výstavby nebo rekonstrukce a počet bytů v domě	Vlastník domu							Celkový počet			
	soukromá fyzická osoba	obec, stát	bytové družstvo	zahraniční vlastník	práv. os. za účelem privatiz.	jiná právnícká osoba	kombinace vlastníků	nezjištěno	trvale obydlených domů	všech bytů	osob bydlících v bytech
Do roku 1899											
s počtem bytů: 1	46	-	-	-	-	2	-	-	48	48	120
2	7	-	-	-	-	3	-	-	10	20	58
3	-	-	-	-	-	-	-	-	-	-	-
4	-	-	-	-	-	-	-	-	-	-	-
5 - 9	-	-	-	-	-	-	-	-	-	-	-
10 - 19	-	-	-	-	-	-	-	-	-	-	-
20 - 49	-	-	-	-	-	-	-	-	-	-	-
50+	-	-	-	-	-	-	-	-	-	-	-
celkem	53	-	-	-	-	5	-	-	58	68	178
%	91,4	-	-	-	-	8,6	-	-	100,0	x	x
1900 - 1945											
s počtem bytů: 1	331	3	-	-	-	22	1	1	358	358	1069
2	47	1	-	-	-	18	6	-	72	144	384
3	3	-	-	-	-	-	-	-	3	9	21
4	-	-	-	-	-	-	-	-	-	-	-
5 - 9	-	-	-	-	-	-	-	-	-	-	-
10 - 19	-	-	-	-	-	-	-	-	-	-	-
20 - 49	-	-	-	-	-	-	-	-	-	-	-
50+	-	-	-	-	-	-	-	-	-	-	-
celkem	381	4	-	-	-	40	7	1	433	511	1474
%	88,0	0,9	-	-	-	9,2	1,6	0,2	100,0	x	x
1946 - 1960											
s počtem bytů: 1	222	-	-	-	-	114	2	-	338	338	976
2	74	2	-	-	-	3	12	-	91	182	448
3	1	-	-	-	-	-	-	-	1	3	7
4	-	-	-	-	-	-	-	-	-	-	-
5 - 9	-	-	-	-	-	-	-	-	-	-	-
10 - 19	-	-	-	-	-	-	-	-	-	-	-
20 - 49	-	-	-	-	-	-	-	-	-	-	-
50+	-	-	-	-	-	-	-	-	-	-	-
celkem	297	2	-	-	-	117	14	-	430	523	1431
%	69,1	0,5	-	-	-	27,2	3,3	-	100,0	x	x
1961 - 1970											
s počtem bytů: 1	225	-	-	-	-	1	3	-	229	229	756
2	108	-	-	-	-	1	9	-	118	236	603
3	1	-	-	-	-	-	-	-	1	3	11
4	-	-	-	-	-	-	-	-	-	-	-
5 - 9	-	-	-	-	-	-	-	-	-	-	-
10 - 19	-	-	-	-	-	-	-	-	-	-	-
20 - 49	-	-	-	-	-	-	-	-	-	-	-
50+	-	-	-	-	-	-	-	-	-	-	-
celkem	334	-	-	-	-	2	12	-	348	468	1370
%	96,0	-	-	-	-	0,6	3,4	-	100,0	x	x

1. Rodinné domy

Tab. č. 251 Trvale obydlené domy s byty podle vlastníka domu,
podle období výstavby nebo rekonstrukce, počtu bytů a podle druhu
domu

Karviná

Období výstavby nebo rekonstrukce a počet bytů v domě	Vlastník domu								Celkový počet		
	soukromá fyzická osoba	obec, stát	bytové družstvo	zahraniční vlastník	práv. os. za účelem privatiz.	jiná právnícká osoba	kombinace vlastníků	nezjištěno	trvale obydlených domů	všech bytů	osob bydlících v bytech
1971 - 1980											
s počtem bytů: 1	239	-	-	-	-	1	3	-	243	243	815
2	125	-	-	-	-	1	11	-	137	274	674
3	1	-	-	-	-	-	1	-	2	6	16
4	-	-	-	-	-	-	-	-	-	-	-
5 - 9	-	-	-	-	-	-	-	-	-	-	-
10 - 19	-	-	-	-	-	-	-	-	-	-	-
20 - 49	-	-	-	-	-	-	-	-	-	-	-
50+	-	-	-	-	-	-	-	-	-	-	-
celkem	365	-	-	-	-	2	15	-	382	523	1505
%	95,5	-	-	-	-	0,5	3,9	-	100,0	x	x
1981 - 1990											
s počtem bytů: 1	120	-	-	-	-	-	-	-	120	120	442
2	47	-	-	-	-	-	1	-	48	96	263
3	-	-	-	-	-	-	-	-	-	-	-
4	-	-	-	-	-	-	-	-	-	-	-
5 - 9	-	-	-	-	-	-	-	-	-	-	-
10 - 19	-	-	-	-	-	-	-	-	-	-	-
20 - 49	-	-	-	-	-	-	-	-	-	-	-
50+	-	-	-	-	-	-	-	-	-	-	-
celkem	167	-	-	-	-	-	1	-	168	216	705
%	99,4	-	-	-	-	-	0,6	-	100,0	x	x
1991 - 1995											
s počtem bytů: 1	80	-	-	-	-	-	-	-	80	80	266
2	14	-	-	-	-	-	1	-	15	30	78
3	2	-	-	-	-	-	-	-	2	6	17
4	-	-	-	-	-	-	-	-	-	-	-
5 - 9	-	-	-	-	-	-	-	-	-	-	-
10 - 19	-	-	-	-	-	-	-	-	-	-	-
20 - 49	-	-	-	-	-	-	-	-	-	-	-
50+	-	-	-	-	-	-	-	-	-	-	-
celkem	96	-	-	-	-	-	1	-	97	116	361
%	99,0	-	-	-	-	-	1,0	-	100,0	x	x
1996 a později											
s počtem bytů: 1	80	-	-	-	-	1	-	-	81	81	268
2	25	-	-	-	-	-	4	-	29	58	146
3	1	-	-	-	-	-	1	-	2	6	19
4	-	-	-	-	-	-	-	-	-	-	-
5 - 9	-	-	-	-	-	-	-	-	-	-	-
10 - 19	-	-	-	-	-	-	-	-	-	-	-
20 - 49	-	-	-	-	-	-	-	-	-	-	-
50+	-	-	-	-	-	-	-	-	-	-	-
celkem	106	-	-	-	-	1	5	-	112	145	433
%	94,6	-	-	-	-	0,9	4,5	-	100,0	x	x

1. Rodinné domy

Tab. č. 251 Trvale obydlené domy s byty podle vlastníka domu,
podle období výstavby nebo rekonstrukce, počtu bytů a podle druhu
domu

Karviná

Období výstavby nebo rekonstrukce a počet bytů v domě	Vlastník domu								Celkový počet		
	soukromá fyzická osoba	obec, stát	bytové družstvo	zahraniční vlastník	práv. os. za účelem privatiz.	jiná právnícká osoba	kombinace vlastníků	nezjištěno	trvale obydlených domů	všech bytů	osob bydlících v bytech
Nezjištěno											
s počtem bytů: 1	17	-	-	-	-	1	-	10	28	28	53
2	-	-	-	-	-	-	-	1	1	2	2
3	-	-	-	-	-	-	-	-	-	-	-
4	-	-	-	-	-	-	-	-	-	-	-
5 - 9	-	-	-	-	-	-	-	-	-	-	-
10 - 19	-	-	-	-	-	-	-	-	-	-	-
20 - 49	-	-	-	-	-	-	-	-	-	-	-
50+	-	-	-	-	-	-	-	-	-	-	-
celkem	17	-	-	-	-	1	-	11	29	30	55
%	58,6	-	-	-	-	3,4	-	37,9	100,0	x	x
Úhrn domů											
s počtem bytů: 1	1360	3	-	-	-	142	9	11	1525	1525	4765
2	447	3	-	-	-	26	44	1	521	1042	2656
3	9	-	-	-	-	-	2	-	11	33	91
4	-	-	-	-	-	-	-	-	-	-	-
5 - 9	-	-	-	-	-	-	-	-	-	-	-
10 - 19	-	-	-	-	-	-	-	-	-	-	-
20 - 49	-	-	-	-	-	-	-	-	-	-	-
50+	-	-	-	-	-	-	-	-	-	-	-
celkem	1816	6	-	-	-	168	55	12	2057	2600	7512
%	88,3	0,3	-	-	-	8,2	2,7	0,6	100,0	x	x
Podíl (%)											
domů přísl. vlastníka podle počtu bytů											
1	74,9	50,0	X	X	X	84,5	16,4	91,7	74,1	x	x
2	24,6	50,0	X	X	X	15,5	80,0	8,3	25,3	x	x
3	0,5	-	X	X	X	-	3,6	-	0,5	x	x
4	-	-	X	X	X	-	-	-	-	x	x
5 - 9	-	-	X	X	X	-	-	-	-	x	x
10 - 19	-	-	X	X	X	-	-	-	-	x	x
20 - 49	-	-	X	X	X	-	-	-	-	x	x
50+	-	-	X	X	X	-	-	-	-	x	x
celkem	100,0	100,0	X	X	X	100,0	100,0	100,0	100,0	x	x
domů přísl. velikosti podle vlastníka											
1	89,2	0,2	-	-	-	9,3	0,6	0,7	100,0	x	x
2	85,8	0,6	-	-	-	5,0	8,4	0,2	100,0	x	x
3	81,8	-	-	-	-	-	18,2	-	100,0	x	x
4	X	X	X	X	X	X	X	X	X	x	x
5 - 9	X	X	X	X	X	X	X	X	X	x	x
10 - 19	X	X	X	X	X	X	X	X	X	x	x
20 - 49	X	X	X	X	X	X	X	X	X	x	x
50+	X	X	X	X	X	X	X	X	X	x	x
celkem	88,3	0,3	-	-	-	8,2	2,7	0,6	100,0	x	x
průměrný počet bytů v domě	1,3	1,5	X	X	X	1,2	1,9	1,1	1,3	x	x
průměrná stáří domů	41,2	67,2	X	X	X	56,2	36,5	73,0	42,4	x	x

2. Bytové domy

Tab. č. 251 Trvale obydlené domy s byty podle vlastníka domu,
podle období výstavby nebo rekonstrukce, počtu bytů a podle druhu
domu

Karviná

Období výstavby nebo rekonstrukce a počet bytů v domě	Vlastník domu								Celkový počet		
	soukromá fyzická osoba	obec, stát	bytové družstvo	zahraniční vlastník	práv. os. za účelem privatiz.	jiná právnícká osoba	kombinace vlastníků	nezjištěno	trvale obydlených domů	všech bytů	osob bydlících v bytech
Do roku 1899											
s počtem bytů: 1	-	-	-	-	-	-	-	-	-	-	-
2	-	-	-	-	-	1	-	-	1	2	3
3	-	-	-	-	-	-	-	-	-	-	-
4	1	-	-	-	-	1	-	-	2	8	16
5 - 9	-	1	-	-	-	1	-	-	2	11	25
10 - 19	-	-	-	-	-	-	-	-	-	-	-
20 - 49	-	-	-	-	-	1	-	-	1	20	21
50+	-	-	-	-	-	-	-	-	-	-	-
celkem	1	1	-	-	-	4	-	-	6	41	65
%	16,7	16,7	-	-	-	66,7	-	-	100,0	x	x
1900 - 1945											
s počtem bytů: 1	-	-	-	-	-	-	-	-	-	-	-
2	-	2	-	-	-	9	-	-	11	22	54
3	3	1	-	-	-	3	-	-	7	21	49
4	1	11	-	-	-	3	1	-	16	64	240
5 - 9	-	1	-	-	-	4	1	1	7	42	79
10 - 19	-	-	-	-	-	-	-	-	-	-	-
20 - 49	-	-	-	-	-	-	-	-	-	-	-
50+	-	-	-	-	-	-	-	-	-	-	-
celkem	4	15	-	-	-	19	2	1	41	149	422
%	9,8	36,6	-	-	-	46,3	4,9	2,4	100,0	x	x
1946 - 1960											
s počtem bytů: 1	-	-	-	-	-	-	-	-	-	-	-
2	-	-	-	-	-	-	-	-	-	-	-
3	-	-	-	-	-	-	-	-	-	-	-
4	1	-	-	-	-	11	3	-	15	60	151
5 - 9	3	64	-	-	1	316	18	-	402	3044	7980
10 - 19	4	23	1	-	-	183	20	-	231	2715	6390
20 - 49	-	-	-	-	-	10	-	-	10	431	556
50+	-	-	-	-	-	-	-	-	-	-	-
celkem	8	87	1	-	1	520	41	-	658	6250	15077
%	1,2	13,2	0,2	-	0,2	79,0	6,2	-	100,0	x	x
1961 - 1970											
s počtem bytů: 1	1	-	-	-	-	-	-	-	1	1	3
2	1	-	-	-	-	-	-	-	1	2	6
3	-	-	-	-	-	-	-	-	-	-	-
4	2	1	-	-	3	2	1	-	9	36	82
5 - 9	-	32	2	-	-	5	-	1	40	336	897
10 - 19	1	459	94	-	-	39	21	-	614	8116	21175
20 - 49	-	36	57	-	-	-	-	-	93	2195	5355
50+	-	4	3	-	-	-	-	-	7	500	864
celkem	5	532	156	-	3	46	22	1	765	11186	28382
%	0,7	69,5	20,4	-	0,4	6,0	2,9	0,1	100,0	x	x

2. Bytové domy

Tab. č. 251 Trvale obydlené domy s byty podle vlastníka domu, podle období výstavby nebo rekonstrukce, počtu bytů a podle druhu domu

Karviná

Období výstavby nebo rekonstrukce a počet bytů v domě	Vlastník domu							Celkový počet			
	soukromá fyzická osoba	obec, stát	bytové družstvo	zahraniční vlastník	práv. os. za účelem privatiz.	jiná právnícká osoba	kombinace vlastníků	nezjištěno	trvale obydlených domů	všech bytů	osob bydlících v bytech
1971 - 1980											
s počtem bytů: 1	-	-	-	-	-	-	-	-	-	-	-
2	-	-	-	-	-	-	-	-	-	-	-
3	-	-	-	-	-	1	-	-	1	3	7
4	-	-	-	-	-	46	-	-	46	184	343
5 - 9	-	-	-	-	-	-	-	-	-	-	-
10 - 19	-	29	16	-	-	33	4	-	82	1118	2802
20 - 49	-	17	12	-	-	33	-	-	62	1602	3939
50+	-	5	4	-	-	4	-	-	13	926	2278
celkem	-	51	32	-	-	117	4	-	204	3833	9369
%	-	25,0	15,7	-	-	57,4	2,0	-	100,0	x	x
1981 - 1990											
s počtem bytů: 1	-	-	-	-	-	-	-	-	-	-	-
2	-	-	-	-	-	-	-	-	-	-	-
3	-	-	-	-	-	-	-	-	-	-	-
4	-	-	-	-	-	1	-	-	1	4	10
5 - 9	-	-	-	-	-	-	-	-	-	-	-
10 - 19	-	8	5	-	-	7	-	-	20	354	957
20 - 49	-	1	4	-	-	4	-	-	9	266	636
50+	1	4	-	-	-	-	-	-	5	388	884
celkem	1	13	9	-	-	12	-	-	35	1012	2487
%	2,9	37,1	25,7	-	-	34,3	-	-	100,0	x	x
1991 - 1995											
s počtem bytů: 1	-	-	-	-	-	-	-	-	-	-	-
2	-	-	-	-	-	-	-	-	-	-	-
3	-	-	-	-	-	-	-	-	-	-	-
4	-	-	-	-	-	-	-	-	-	-	-
5 - 9	-	-	-	-	-	8	-	-	8	56	170
10 - 19	-	-	-	-	-	-	-	-	-	-	-
20 - 49	-	-	-	-	-	-	-	-	-	-	-
50+	1	-	-	-	-	-	-	-	1	128	217
celkem	1	-	-	-	-	8	-	-	9	184	387
%	11,1	-	-	-	-	88,9	-	-	100,0	x	x
1996 a později											
s počtem bytů: 1	-	-	-	-	-	-	-	-	-	-	-
2	1	-	-	-	-	-	1	-	2	4	14
3	-	-	-	-	-	-	-	-	-	-	-
4	-	-	-	-	-	-	-	-	-	-	-
5 - 9	-	7	-	-	-	-	-	-	7	46	146
10 - 19	-	1	-	-	-	-	-	-	1	17	68
20 - 49	-	2	-	-	-	-	-	-	2	77	97
50+	-	-	-	-	-	-	-	-	-	-	-
celkem	1	10	-	-	-	-	1	-	12	144	325
%	8,3	83,3	-	-	-	-	8,3	-	100,0	x	x

2. Bytové domy

Tab. č. 251 Trvale obydlené domy s byty podle vlastníka domu, podle období výstavby nebo rekonstrukce, počtu bytů a podle druhu domu

Karviná

Období výstavby nebo rekonstrukce a počet bytů v domě	Vlastník domu								Celkový počet		
	soukromá fyzická osoba	obec, stát	bytové družstvo	zahraniční vlastník	práv. os. za účelem privatiz.	jiná právnícká osoba	kombinace vlastníků	nezjištěno	trvale obydlených domů	všech bytů	osob bydlících v bytech
Nezjištěno											
s počtem bytů: 1	-	-	-	-	-	-	-	-	-	-	-
2	1	-	-	-	-	-	-	-	1	2	6
3	-	-	-	-	-	-	-	-	-	-	-
4	1	-	-	-	-	-	-	-	1	4	6
5 - 9	-	-	-	-	-	-	-	-	-	-	-
10 - 19	-	-	-	-	-	-	-	-	-	-	-
20 - 49	-	-	-	-	-	-	-	-	-	-	-
50+	-	-	-	-	-	-	-	-	-	-	-
celkem	2	-	-	-	-	-	-	-	2	6	12
%	100,0	-	-	-	-	-	-	-	100,0	x	x
Úhrn domů											
s počtem bytů: 1	1	-	-	-	-	-	-	-	1	1	3
2	3	2	-	-	-	10	1	-	16	32	83
3	3	1	-	-	-	4	-	-	8	24	56
4	6	12	-	-	3	64	5	-	90	360	848
5 - 9	3	105	2	-	1	334	19	2	466	3535	9297
10 - 19	5	520	116	-	-	262	45	-	948	12320	31392
20 - 49	-	56	73	-	-	48	-	-	177	4591	10604
50+	2	13	7	-	-	4	-	-	26	1942	4243
celkem	23	709	198	-	4	726	70	2	1732	22805	56526
%	1,3	40,9	11,4	-	0,2	41,9	4,0	0,1	100,0	x	x
Podíl (%)											
domů přísl. vlastníka podle počtu bytů											
1	4,3	-	-	X	-	-	-	-	0,1	x	x
2	13,0	0,3	-	X	-	1,4	1,4	-	0,9	x	x
3	13,0	0,1	-	X	-	0,6	-	-	0,5	x	x
4	26,1	1,7	-	X	75,0	8,8	7,1	-	5,2	x	x
5 - 9	13,0	14,8	1,0	X	25,0	46,0	27,1	100,0	26,9	x	x
10 - 19	21,7	73,3	58,6	X	-	36,1	64,3	-	54,7	x	x
20 - 49	-	7,9	36,9	X	-	6,6	-	-	10,2	x	x
50+	8,7	1,8	3,5	X	-	0,6	-	-	1,5	x	x
celkem	100,0	100,0	100,0	X	100,0	100,0	100,0	100,0	100,0	x	x
domů přísl. velikosti podle vlastníka											
1	100,0	-	-	-	-	-	-	-	100,0	x	x
2	18,8	12,5	-	-	-	62,5	6,3	-	100,0	x	x
3	37,5	12,5	-	-	-	50,0	-	-	100,0	x	x
4	6,7	13,3	-	-	-	71,1	5,6	-	100,0	x	x
5 - 9	0,6	22,5	0,4	-	0,2	71,7	4,1	0,4	100,0	x	x
10 - 19	0,5	54,9	12,2	-	-	27,6	4,7	-	100,0	x	x
20 - 49	-	31,6	41,2	-	-	27,1	-	-	100,0	x	x
50+	7,7	50,0	26,9	-	-	15,4	-	-	100,0	x	x
celkem	1,3	40,9	11,4	-	0,2	41,9	4,0	0,1	100,0	x	x
průměrný počet bytů v domě	17,0	14,4	18,7	X	4,5	10,7	10,0	6,0	13,2	x	x
průměrná stáří domů	47,2	35,8	32,6	X	37,8	42,3	41,5	54,0	38,6	x	x

3. Ostatní budovy

Tab. č. 251 Trvale obydlené domy s byty podle vlastníka domu,
podle období výstavby nebo rekonstrukce, počtu bytů a podle druhu
domu

Karviná

Období výstavby nebo rekonstrukce a počet bytů v domě	Vlastník domu								Celkový počet		
	soukromá fyzická osoba	obec, stát	bytové družstvo	zahraniční vlastník	práv. os. za účelem privatiz.	jiná právnícká osoba	kombinace vlastníků	nezjištěno	trvale obydlených domů	všech bytů	osob bydlících v bytech
Do roku 1899											
s počtem bytů: 1	-	-	-	-	-	-	-	-	-	-	-
2	-	-	-	-	-	-	-	-	-	-	-
3	-	1	-	-	-	-	-	-	1	3	4
4	-	-	-	-	-	-	-	-	-	-	-
5 - 9	-	-	-	-	-	-	-	-	-	-	-
10 - 19	-	-	-	-	-	-	-	-	-	-	-
20 - 49	-	-	-	-	-	-	-	-	-	-	-
50+	-	-	-	-	-	-	-	-	-	-	-
celkem	-	1	-	-	-	-	-	-	1	3	4
%	-	100,0	-	-	-	-	-	-	100,0	x	x
1900 - 1945											
s počtem bytů: 1	-	3	-	-	-	1	-	-	4	4	11
2	-	-	-	-	-	-	-	-	-	-	-
3	-	-	-	-	-	-	-	-	-	-	-
4	-	-	-	-	1	-	-	-	1	4	3
5 - 9	-	-	-	-	-	-	-	-	-	-	-
10 - 19	-	-	-	-	-	-	-	-	-	-	-
20 - 49	-	-	-	-	-	-	-	-	-	-	-
50+	-	-	-	-	-	-	-	-	-	-	-
celkem	-	3	-	-	1	1	-	-	5	8	14
%	-	60,0	-	-	20,0	20,0	-	-	100,0	x	x
1946 - 1960											
s počtem bytů: 1	-	4	-	-	-	-	-	-	4	4	8
2	-	-	-	-	-	-	-	-	-	-	-
3	-	-	-	-	-	-	-	-	-	-	-
4	-	-	-	-	-	-	-	-	-	-	-
5 - 9	-	-	-	-	-	-	-	-	-	-	-
10 - 19	-	-	-	-	-	-	-	-	-	-	-
20 - 49	-	-	-	-	-	-	-	-	-	-	-
50+	-	-	-	-	-	-	-	-	-	-	-
celkem	-	4	-	-	-	-	-	-	4	4	8
%	-	100,0	-	-	-	-	-	-	100,0	x	x
1961 - 1970											
s počtem bytů: 1	1	7	-	-	-	-	-	-	8	8	19
2	-	-	-	-	-	1	-	-	1	2	6
3	-	-	-	-	-	-	-	-	-	-	-
4	-	-	-	-	-	-	-	-	-	-	-
5 - 9	-	-	-	-	-	-	-	-	-	-	-
10 - 19	-	-	-	-	-	-	-	-	-	-	-
20 - 49	-	-	-	-	-	-	-	-	-	-	-
50+	-	-	-	-	-	-	-	-	-	-	-
celkem	1	7	-	-	-	1	-	-	9	10	25
%	11,1	77,8	-	-	-	11,1	-	-	100,0	x	x

3. Ostatní budovy

Tab. č. 251 Trvale obydlené domy s byty podle vlastníka domu, podle období výstavby nebo rekonstrukce, počtu bytů a podle druhu domu

Karviná

Období výstavby nebo rekonstrukce a počet bytů v domě	Vlastník domu								Celkový počet		
	soukromá fyzická osoba	obec, stát	bytové družstvo	zahraniční vlastník	práv. os. za účelem privatiz.	jiná právnícká osoba	kombinace vlastníků	nezjištěno	trvale obydlených domů	všech bytů	osob bydlících v bytech
1971 - 1980											
s počtem bytů: 1	-	4	-	-	-	-	-	-	4	4	13
2	-	-	-	-	-	-	-	-	-	-	-
3	-	-	-	-	-	-	-	-	-	-	-
4	-	-	-	-	-	-	-	-	-	-	-
5 - 9	-	-	-	-	-	-	-	-	-	-	-
10 - 19	-	-	-	-	-	-	-	-	-	-	-
20 - 49	-	-	-	-	-	-	-	-	-	-	-
50+	-	-	-	-	-	-	-	-	-	-	-
celkem	-	4	-	-	-	-	-	-	4	4	13
%	-	100,0	-	-	-	-	-	-	100,0	x	x
1981 - 1990											
s počtem bytů: 1	-	4	-	-	-	1	-	-	5	5	11
2	-	-	-	-	-	-	-	-	-	-	-
3	-	-	-	-	-	-	-	-	-	-	-
4	-	-	-	-	-	-	-	-	-	-	-
5 - 9	-	-	-	-	-	-	-	-	-	-	-
10 - 19	-	-	-	-	-	-	-	-	-	-	-
20 - 49	-	-	-	-	-	-	-	-	-	-	-
50+	-	-	-	-	-	-	-	-	-	-	-
celkem	-	4	-	-	-	1	-	-	5	5	11
%	-	80,0	-	-	-	20,0	-	-	100,0	x	x
1991 - 1995											
s počtem bytů: 1	1	-	-	-	-	-	-	-	1	1	2
2	-	-	-	-	-	1	-	-	1	2	9
3	-	-	-	-	-	-	-	-	-	-	-
4	-	-	-	-	1	-	-	-	1	4	3
5 - 9	-	-	-	-	-	-	-	-	-	-	-
10 - 19	-	-	-	-	-	-	-	-	-	-	-
20 - 49	-	-	-	-	-	-	-	-	-	-	-
50+	-	-	-	-	-	-	-	-	-	-	-
celkem	1	-	-	-	1	1	-	-	3	7	14
%	33,3	-	-	-	33,3	33,3	-	-	100,0	x	x
1996 a později											
s počtem bytů: 1	2	-	-	-	-	-	-	-	2	2	4
2	-	-	-	-	-	-	-	-	-	-	-
3	-	-	-	-	-	-	-	-	-	-	-
4	-	-	-	-	-	-	-	-	-	-	-
5 - 9	-	-	-	-	-	-	-	-	-	-	-
10 - 19	-	-	-	-	-	-	-	-	-	-	-
20 - 49	-	-	-	-	-	-	-	-	-	-	-
50+	-	-	-	-	-	-	-	-	-	-	-
celkem	2	-	-	-	-	-	-	-	2	2	4
%	100,0	-	-	-	-	-	-	-	100,0	x	x

3. Ostatní budovy

Tab. č. 251 Trvale obydlené domy s byty podle vlastníka domu,
podle období výstavby nebo rekonstrukce, počtu bytů a podle druhu
domu

Karviná

Období výstavby nebo rekonstrukce a počet bytů v domě	Vlastník domu								Celkový počet		
	soukromá fyzická osoba	obec, stát	bytové družstvo	zahraniční vlastník	práv. os. za účelem privatiz.	jiná právnícká osoba	kombinace vlastníků	nezjištěno	trvale obydlených domů	všech bytů	osob bydlících v bytech
Nezjištěno											
s počtem bytů: 1	-	2	-	-	-	-	-	4	6	6	12
2	-	-	-	-	-	-	-	-	-	-	-
3	-	-	-	-	-	-	-	-	-	-	-
4	-	-	-	-	-	-	-	-	-	-	-
5 - 9	-	-	-	-	-	-	-	-	-	-	-
10 - 19	-	-	-	-	-	-	-	-	-	-	-
20 - 49	-	-	-	-	-	-	-	-	-	-	-
50+	-	-	-	-	-	-	-	-	-	-	-
celkem	-	2	-	-	-	-	-	4	6	6	12
%	-	33,3	-	-	-	-	-	66,7	100,0	x	x
Úhrn domů											
s počtem bytů: 1	4	24	-	-	-	2	-	4	34	34	80
2	-	-	-	-	-	2	-	-	2	4	15
3	-	1	-	-	-	-	-	-	1	3	4
4	-	-	-	-	2	-	-	-	2	8	6
5 - 9	-	-	-	-	-	-	-	-	-	-	-
10 - 19	-	-	-	-	-	-	-	-	-	-	-
20 - 49	-	-	-	-	-	-	-	-	-	-	-
50+	-	-	-	-	-	-	-	-	-	-	-
celkem	4	25	-	-	2	4	-	4	39	49	105
%	10,3	64,1	-	-	5,1	10,3	-	10,3	100,0	x	x
Podíl (%)											
domů přísl. vlastníka podle počtu bytů											
1	100,0	96,0	X	X	-	50,0	X	100,0	87,2	x	x
2	-	-	X	X	-	50,0	X	-	5,1	x	x
3	-	4,0	X	X	-	-	X	-	2,6	x	x
4	-	-	X	X	100,0	-	X	-	5,1	x	x
5 - 9	-	-	X	X	-	-	X	-	-	x	x
10 - 19	-	-	X	X	-	-	X	-	-	x	x
20 - 49	-	-	X	X	-	-	X	-	-	x	x
50+	-	-	X	X	-	-	X	-	-	x	x
celkem	100,0	100,0	X	X	100,0	100,0	X	100,0	100,0	x	x
domů přísl. velikosti podle vlastníka											
1	11,8	70,6	-	-	-	5,9	-	11,8	100,0	x	x
2	-	-	-	-	-	100,0	-	-	100,0	x	x
3	-	100,0	-	-	-	-	-	-	100,0	x	x
4	-	-	-	-	100,0	-	-	-	100,0	x	x
5 - 9	X	X	X	X	X	X	X	X	X	x	x
10 - 19	X	X	X	X	X	X	X	X	X	x	x
20 - 49	X	X	X	X	X	X	X	X	X	x	x
50+	X	X	X	X	X	X	X	X	X	x	x
celkem	10,3	64,1	-	-	5,1	10,3	-	10,3	100,0	x	x
průměrný počet bytů v domě	1,0	1,1	X	X	4,0	1,5	X	1,0	1,3	x	x
průměrné stáří domů	12,5	40,9	X	X	50,5	38,0	X	X	37,7	x	x

4. Domovní fond úhrnem

Tab. č. 251 Trvale obydlené domy s byty podle vlastníka domu, podle období výstavby nebo rekonstrukce, počtu bytů a podle druhu domu

Karviná

Období výstavby nebo rekonstrukce a počet bytů v domě	Vlastník domu								Celkový počet		
	soukromá fyzická osoba	obec, stát	bytové družstvo	zahraniční vlastník	práv. os. za účelem privatiz.	jiná právnícká osoba	kombinace vlastníků	nezjištěno	trvale obydlených domů	všech bytů	osob bydlících v bytech
Do roku 1899											
s počtem bytů: 1	46	-	-	-	-	2	-	-	48	48	120
2	7	-	-	-	-	4	-	-	11	22	61
3	-	1	-	-	-	-	-	-	1	3	4
4	1	-	-	-	-	1	-	-	2	8	16
5 - 9	-	1	-	-	-	1	-	-	2	11	25
10 - 19	-	-	-	-	-	-	-	-	-	-	-
20 - 49	-	-	-	-	-	1	-	-	1	20	21
50+	-	-	-	-	-	-	-	-	-	-	-
celkem	54	2	-	-	-	9	-	-	65	112	247
%	83,1	3,1	-	-	-	13,8	-	-	100,0	x	x
1900 - 1945											
s počtem bytů: 1	331	6	-	-	-	23	1	1	362	362	1080
2	47	3	-	-	-	27	6	-	83	166	438
3	6	1	-	-	-	3	-	-	10	30	70
4	1	11	-	-	1	3	1	-	17	68	243
5 - 9	-	1	-	-	-	4	1	1	7	42	79
10 - 19	-	-	-	-	-	-	-	-	-	-	-
20 - 49	-	-	-	-	-	-	-	-	-	-	-
50+	-	-	-	-	-	-	-	-	-	-	-
celkem	385	22	-	-	1	60	9	2	479	668	1910
%	80,4	4,6	-	-	0,2	12,5	1,9	0,4	100,0	x	x
1946 - 1960											
s počtem bytů: 1	222	4	-	-	-	114	2	-	342	342	984
2	74	2	-	-	-	3	12	-	91	182	448
3	1	-	-	-	-	-	-	-	1	3	7
4	1	-	-	-	-	11	3	-	15	60	151
5 - 9	3	64	-	-	1	316	18	-	402	3044	7980
10 - 19	4	23	1	-	-	183	20	-	231	2715	6390
20 - 49	-	-	-	-	-	10	-	-	10	431	556
50+	-	-	-	-	-	-	-	-	-	-	-
celkem	305	93	1	-	1	637	55	-	1092	6777	16516
%	27,9	8,5	0,1	-	0,1	58,3	5,0	-	100,0	x	x
1961 - 1970											
s počtem bytů: 1	227	7	-	-	-	1	3	-	238	238	778
2	109	-	-	-	-	2	9	-	120	240	615
3	1	-	-	-	-	-	-	-	1	3	11
4	2	1	-	-	3	2	1	-	9	36	82
5 - 9	-	32	2	-	-	5	-	1	40	336	897
10 - 19	1	459	94	-	-	39	21	-	614	8116	21175
20 - 49	-	36	57	-	-	-	-	-	93	2195	5355
50+	-	4	3	-	-	-	-	-	7	500	864
celkem	340	539	156	-	3	49	34	1	1122	11664	29777
%	30,3	48,0	13,9	-	0,3	4,4	3,0	0,1	100,0	x	x

4. Domovní fond úhrnem

Tab. č. 251 Trvale obydlené domy s byty podle vlastníka domu, podle období výstavby nebo rekonstrukce, počtu bytů a podle druhu domu

Karviná

Období výstavby nebo rekonstrukce a počet bytů v domě	Vlastník domu								Celkový počet		
	soukromá fyzická osoba	obec, stát	bytové družstvo	zahraniční vlastník	práv. os. za účelem privatiz.	jiná právnícká osoba	kombinace vlastníků	nezjištěno	trvale obydlených domů	všech bytů	osob bydlících v bytech
1971 - 1980											
s počtem bytů: 1	239	4	-	-	-	1	3	-	247	247	828
2	125	-	-	-	-	1	11	-	137	274	674
3	1	-	-	-	-	1	1	-	3	9	23
4	-	-	-	-	-	46	-	-	46	184	343
5 - 9	-	-	-	-	-	-	-	-	-	-	-
10 - 19	-	29	16	-	-	33	4	-	82	1118	2802
20 - 49	-	17	12	-	-	33	-	-	62	1602	3939
50+	-	5	4	-	-	4	-	-	13	926	2278
celkem	365	55	32	-	-	119	19	-	590	4360	10887
%	61,9	9,3	5,4	-	-	20,2	3,2	-	100,0	x	x
1981 - 1990											
s počtem bytů: 1	120	4	-	-	-	1	-	-	125	125	453
2	47	-	-	-	-	-	1	-	48	96	263
3	-	-	-	-	-	-	-	-	-	-	-
4	-	-	-	-	-	1	-	-	1	4	10
5 - 9	-	-	-	-	-	-	-	-	-	-	-
10 - 19	-	8	5	-	-	7	-	-	20	354	957
20 - 49	-	1	4	-	-	4	-	-	9	266	636
50+	1	4	-	-	-	-	-	-	5	388	884
celkem	168	17	9	-	-	13	1	-	208	1233	3203
%	80,8	8,2	4,3	-	-	6,3	0,5	-	100,0	x	x
1991 - 1995											
s počtem bytů: 1	81	-	-	-	-	-	-	-	81	81	268
2	14	-	-	-	-	1	1	-	16	32	87
3	2	-	-	-	-	-	-	-	2	6	17
4	-	-	-	-	1	-	-	-	1	4	3
5 - 9	-	-	-	-	-	8	-	-	8	56	170
10 - 19	-	-	-	-	-	-	-	-	-	-	-
20 - 49	-	-	-	-	-	-	-	-	-	-	-
50+	1	-	-	-	-	-	-	-	1	128	217
celkem	98	-	-	-	1	9	1	-	109	307	762
%	89,9	-	-	-	0,9	8,3	0,9	-	100,0	x	x
1996 a později											
s počtem bytů: 1	82	-	-	-	-	1	-	-	83	83	272
2	26	-	-	-	-	-	5	-	31	62	160
3	1	-	-	-	-	-	1	-	2	6	19
4	-	-	-	-	-	-	-	-	-	-	-
5 - 9	-	7	-	-	-	-	-	-	7	46	146
10 - 19	-	1	-	-	-	-	-	-	1	17	68
20 - 49	-	2	-	-	-	-	-	-	2	77	97
50+	-	-	-	-	-	-	-	-	-	-	-
celkem	109	10	-	-	-	1	6	-	126	291	762
%	86,5	7,9	-	-	-	0,8	4,8	-	100,0	x	x

4. Domovní fond úhrnem

Tab. č. 251 Trvale obydlené domy s byty podle vlastníka domu, podle období výstavby nebo rekonstrukce, počtu bytů a podle druhu domu

Karviná

Období výstavby nebo rekonstrukce a počet bytů v domě	Vlastník domu								Celkový počet		
	soukromá fyzická osoba	obec, stát	bytové družstvo	zahraniční vlastník	práv. os. za účelem privatiz.	jiná právníká osoba	kombinace vlastníků	nezjištěno	trvale obydlených domů	všech bytů	osob bydlících v bytech
Nezjištěno											
s počtem bytů: 1	17	2	-	-	-	1	-	14	34	34	65
2	1	-	-	-	-	-	-	1	2	4	8
3	-	-	-	-	-	-	-	-	-	-	-
4	1	-	-	-	-	-	-	-	1	4	6
5 - 9	-	-	-	-	-	-	-	-	-	-	-
10 - 19	-	-	-	-	-	-	-	-	-	-	-
20 - 49	-	-	-	-	-	-	-	-	-	-	-
50+	-	-	-	-	-	-	-	-	-	-	-
celkem	19	2	-	-	-	1	-	15	37	42	79
%	51,4	5,4	-	-	-	2,7	-	40,5	100,0	x	x
Úhrn domů											
s počtem bytů: 1	1365	27	-	-	-	144	9	15	1560	1560	4848
2	450	5	-	-	-	38	45	1	539	1078	2754
3	12	2	-	-	-	4	2	-	20	60	151
4	6	12	-	-	5	64	5	-	92	368	854
5 - 9	3	105	2	-	1	334	19	2	466	3535	9297
10 - 19	5	520	116	-	-	262	45	-	948	12320	31392
20 - 49	-	56	73	-	-	48	-	-	177	4591	10604
50+	2	13	7	-	-	4	-	-	26	1942	4243
celkem	1843	740	198	-	6	898	125	18	3828	25454	64143
%	48,1	19,3	5,2	-	0,2	23,5	3,3	0,5	100,0	x	x
Podíl (%)											
domů přísl. vlastníka podle počtu bytů											
1	74,1	3,6	-	X	-	16,0	7,2	83,3	40,8	x	x
2	24,4	0,7	-	X	-	4,2	36,0	5,6	14,1	x	x
3	0,7	0,3	-	X	-	0,4	1,6	-	0,5	x	x
4	0,3	1,6	-	X	83,3	7,1	4,0	-	2,4	x	x
5 - 9	0,2	14,2	1,0	X	16,7	37,2	15,2	11,1	12,2	x	x
10 - 19	0,3	70,3	58,6	X	-	29,2	36,0	-	24,8	x	x
20 - 49	-	7,6	36,9	X	-	5,3	-	-	4,6	x	x
50+	0,1	1,8	3,5	X	-	0,4	-	-	0,7	x	x
celkem	100,0	100,0	100,0	X	100,0	100,0	100,0	100,0	100,0	x	x
domů přísl. velikosti podle vlastníka											
1	87,5	1,7	-	-	-	9,2	0,6	1,0	100,0	x	x
2	83,5	0,9	-	-	-	7,1	8,3	0,2	100,0	x	x
3	60,0	10,0	-	-	-	20,0	10,0	-	100,0	x	x
4	6,5	13,0	-	-	5,4	69,6	5,4	-	100,0	x	x
5 - 9	0,6	22,5	0,4	-	0,2	71,7	4,1	0,4	100,0	x	x
10 - 19	0,5	54,9	12,2	-	-	27,6	4,7	-	100,0	x	x
20 - 49	-	31,6	41,2	-	-	27,1	-	-	100,0	x	x
50+	7,7	50,0	26,9	-	-	15,4	-	-	100,0	x	x
celkem	48,1	19,3	5,2	-	0,2	23,5	3,3	0,5	100,0	x	x
průměrný počet bytů v domě	1,5	13,9	18,7	X	4,3	8,8	6,4	1,6	6,6	x	x
průměrná stáří domů	41,3	36,2	32,6	X	42,0	44,9	39,3	60,3	40,6	x	x

Tab. č. 252 Trvale obydlené domy s byty podle vlastníka domu,
podle druhu domu a velikosti bytu

Karviná

Druh domu, velikost bytu	Vlastník domu								Trvale obydlené domy celkem
	soukromá fyzická osoba	obec, stát	bytové družstvo	zahraniční vlastník	práv.os.za účelem privatiz.	jiná právnická osoba	kombinace vlastníků	nezjištěno	
I. Rodinné domy									
trvale obydlené domy celkem	1816	6	-	-	-	168	55	12	2057
v nich trvale obydlené byty s počtem místností:									
1 obyt. místn.	82	-	-	-	-	39	9	-	130
2 pokoje	450	5	-	-	-	55	31	2	543
3 pokoje	766	3	-	-	-	70	38	1	878
4 pokoje	521	1	-	-	-	15	18	-	555
5+ pokoje	397	-	-	-	-	7	5	-	409
nezjištěno	21	-	-	-	-	3	-	9	33
celkem	2237	9	-	-	-	189	101	12	2548
v trvale obydlených bytech									
obytná plocha (v tis. m2)	145	0	-	-	-	8	6	0	159
celková plocha (v tis. m2)	221	1	-	-	-	13	8	0	243
obyt. míst. 4 m2 a více podl. plochy	8084	24	-	-	-	504	330	8	8950
obyt. míst. 8 m2 a více podl. plochy	7554	23	-	-	-	462	286	7	8332
hospodařící domácnosti	2562	10	-	-	-	199	108	14	2893
cenzové domácnosti	2633	12	-	-	-	201	109	14	2969
osoby bydlící v bytech	6662	37	-	-	-	494	291	28	7512
počet neobydlených bytů	44	-	-	-	-	5	2	1	52
II. Bytové domy									
trvale obydlené domy celkem	23	709	198	-	4	726	70	2	1732
v nich trvale obydlené byty s počtem místností:									
1 obyt. místn.	199	1166	552	-	-	1066	45	-	3028
2 pokoje	136	6272	1606	-	-	4575	372	-	12961
3 pokoje	44	2603	1333	-	17	1828	242	-	6067
4 pokoje	-	92	104	-	-	116	17	-	329
5+ pokoje	1	6	1	-	-	4	2	-	14
nezjištěno	1	17	9	-	-	18	2	4	51
celkem	381	10156	3605	-	17	7607	680	4	22450
v trvale obydlených bytech									
obytná plocha (v tis. m2)	12	360	138	-	1	258	27	-	796
celková plocha (v tis. m2)	18	546	203	-	1	415	42	-	1224
obyt. míst. 4 m2 a více podl. plochy	619	22707	8413	-	52	16360	1665	-	49816
obyt. míst. 8 m2 a více podl. plochy	608	21917	8184	-	51	16184	1593	-	48537
hospodařící domácnosti	400	10923	3902	-	17	8124	738	4	24108
cenzové domácnosti	401	11043	3933	-	17	8226	741	4	24365
osoby bydlící v bytech	672	26406	8943	-	35	18804	1662	4	56526
počet neobydlených bytů	10	82	107	-	1	128	19	8	355

Tab. č. 252 Trvale obydlené domy s byty podle vlastníka domu,
podle druhu domu a velikosti bytu

Karviná

Druh domu, velikost bytu	Vlastník domu								Trvale obydlené domy celkem
	soukromá fyzická osoba	obec, stát	bytové družstvo	zahraniční vlastník	práv.os.za účelem privatiz.	jiná právnická osoba	kombinace vlastníků	nezjištěno	
III. Ostatní budovy									
trvale obydlené domy celkem	4	25	-	-	2	4	-	4	39
v nich trvale obydlené byty s počtem místností:									
1 obyt. místn.	-	6	-	-	4	-	-	-	10
2 pokoje	1	12	-	-	2	3	-	-	18
3 pokoje	1	8	-	-	-	2	-	1	12
4 pokoje	1	-	-	-	-	-	-	-	1
5+ pokoje	1	-	-	-	-	1	-	-	2
nezjištěno	-	1	-	-	-	-	-	3	4
celkem	4	27	-	-	6	6	-	4	47
v trvale obydlených bytech									
obytná plocha (v tis. m2)	0	1	-	-	0	0	-	0	2
celková plocha (v tis. m2)	1	2	-	-	0	1	-	0	3
obyt. míst. 4 m2 a více podl. plochy	18	59	-	-	8	20	-	3	108
obyt. míst. 8 m2 a více podl. plochy	14	54	-	-	8	18	-	3	97
hospodařící domácnosti	5	30	-	-	6	6	-	4	51
cenové domácnosti	5	30	-	-	6	6	-	4	51
osoby bydlící v bytech	8	65	-	-	6	19	-	7	105
počet neobydlených bytů	-	-	-	-	2	-	-	-	2
IV. Domovní fond úhrnem									
trvale obydlené domy celkem	1843	740	198	-	6	898	125	18	3828
v nich trvale obydlené byty s počtem místností:									
1 obyt. místn.	281	1172	552	-	4	1105	54	-	3168
2 pokoje	587	6289	1606	-	2	4633	403	2	13522
3 pokoje	811	2614	1333	-	17	1900	280	2	6957
4 pokoje	522	93	104	-	-	131	35	-	885
5+ pokoje	399	6	1	-	-	12	7	-	425
nezjištěno	22	18	9	-	-	21	2	16	88
celkem	2622	10192	3605	-	23	7802	781	20	25045
v trvale obydlených bytech									
obytná plocha (v tis. m2)	157	362	138	-	1	267	32	0	957
celková plocha (v tis. m2)	239	548	203	-	1	429	50	0	1471
obyt. míst. 4 m2 a více podl. plochy	8721	22790	8413	-	60	16884	1995	11	58874
obyt. míst. 8 m2 a více podl. plochy	8176	21994	8184	-	59	16664	1879	10	56966
hospodařící domácnosti	2967	10963	3902	-	23	8329	846	22	27052
cenové domácnosti	3039	11085	3933	-	23	8433	850	22	27385
osoby bydlící v bytech	7342	26508	8943	-	41	19317	1953	39	64143
počet neobydlených bytů	54	82	107	-	3	133	21	9	409

Tab. č. 253 Domy a obydlí mimo bytový fond podle obydlenosti, počtu bytů a trvale bydlících osob a podle druhu domu

Karviná

Druh domu	Trvale obydlené domy s byty				Neobydlené domy s byty		Ubytovací zařízení bez bytů		Domy		Bydlící osoby			
	celkem	v nich počet bytů			celkem	v nich bytů	trvale obydlené	ne-obydlené	celkem	v nich bytů	v bytech	v zařízeních	jinde	celkem
		trvale obydlené	ne-obydlené	celkem										
Rodinné domy celkem	2057	2548	52	2600	148	153	x	x	2205	2753	7512	-	3	7515
v tom:														
rodinné domy samostatné	1752	2173	44	2217	113	118	x	x	1865	2335	6511	-	2	6513
rodinné domy dvojdomky	243	287	5	292	28	28	x	x	271	320	773	-	1	774
rodinné domy řadové	62	88	3	91	7	7	x	x	69	98	228	-	-	228
Bytové domy celkem	1732	22450	355	22805	10	44	x	x	1742	22849	56526	-	377	56903
Ostatní budovy celkem	39	47	2	49	10	10	13	-	62	59	105	443	35	583
v tom:														
Ubyt. zařízení k trv. nebo dlouhod. ubytování														
svobodárny, společné domovy, ubytovny	-	-	-	-	2	2	8	-	10	2	-	189	31	220
studentské koleje	-	-	-	-	-	-	1	-	1	-	-	9	-	9
domovy mládeže, internáty	-	-	-	-	-	-	-	-	-	-	-	-	-	-
dětské domovy	1	1	-	1	-	-	-	-	1	1	4	-	-	4
ostatní zařízení pro děti a mládež	2	2	-	2	-	-	-	-	2	2	4	-	-	4
domovy důchodců	-	-	-	-	-	-	1	-	1	-	-	245	-	245
penziony pro důchodce	-	-	-	-	-	-	-	-	-	-	-	-	-	-
ústavy pro tělesně a mentálně postižené	-	-	-	-	-	-	-	-	-	-	-	-	-	-
kláštery, konventy	3	8	2	10	-	-	-	-	3	10	15	-	-	15
celkem	6	11	2	13	2	2	10	-	18	15	23	443	31	497
Lůžková léčebná a lázeňská zařízení														
nemocnice a ostatní lůžková a léčebná zařízení	-	-	-	-	-	-	-	x	-	-	-	-	-	-
lázeňské ústavy	-	-	-	-	-	-	-	x	-	-	-	-	-	-
celkem	-	-	-	-	-	-	-	x	-	-	-	-	-	-
Ostatní ubytovací zařízení														
hotely, motely, penziony, ubytovací hostince	-	-	-	-	1	1	1	x	2	1	-	-	2	2
turistické chaty a ubytovny, rekr. a ubyt. zařízení	-	-	-	-	1	1	-	x	1	1	-	-	-	-
uprchlické tábory, humanitární střediska	-	-	-	-	-	-	-	x	-	-	-	-	-	-
celkem	-	-	-	-	2	2	1	x	3	2	-	-	2	2
Provozní budovy	33	36	-	36	6	6	2	x	41	42	82	-	2	84
Domovní fond úhrnem	3828	25045	409	25454	168	207	13	-	4009	25661	64143	443	415	65001
Trvale bydlící osoby v objektech mimo bytový fond	x	x	x	x	x	x	x	x	x	x	x	x	140	140
v tom:														
mobilní (pohyblivé) obydlí	x	x	x	x	x	x	x	x	x	x	x	x	-	-
nouzové obydlí	x	x	x	x	x	x	x	x	x	x	x	x	140	140
rekreační chata, chalupa	x	x	x	x	x	x	x	x	x	x	x	x	-	-

Tab. č. 254 Neobydlené domy s byty podle důvodu neobydlenosti,
podle druhu domu a počtu bytů

Karviná

Druh domu a počet bytů	Důvody neobydlenosti								Neobydlené domy celkem
	obydlen přechodně	změna uživatele	slouží k rekreaci	přestavba domu	dosud neobydlen po kolaudaci	pozůstalostní nebo soudní řízení	nezpůsobilý k bydlení	jiný důvod	
Rodinné domy									
1	20	7	17	17	6	6	19	51	143
2	1	-	-	2	1	-	1	-	5
3	-	-	-	-	-	-	-	-	-
domy celkem	21	7	17	19	7	6	20	51	148
celkový počet bytů	22	7	17	21	8	6	21	51	153
Bytové domy									
1	-	-	-	-	-	-	-	-	-
2	-	-	-	-	-	-	1	-	1
3	-	-	-	-	-	-	-	1	1
4	-	-	-	-	-	-	3	2	5
5+	-	-	-	1	-	-	1	1	3
domy celkem	-	-	-	1	-	-	5	4	10
celkový počet bytů	-	-	-	7	-	-	20	17	44
Ostatní budovy									
1	3	1	-	-	-	-	1	5	10
2	-	-	-	-	-	-	-	-	-
3+	-	-	-	-	-	-	-	-	-
domy celkem	3	1	-	-	-	-	1	5	10
celkový počet bytů	3	1	-	-	-	-	1	5	10
Domovní fond úhrnem									
1	23	8	17	17	6	6	20	56	153
2	1	-	-	2	1	-	2	-	6
3	-	-	-	-	-	-	-	1	1
4	-	-	-	-	-	-	3	2	5
5+	-	-	-	1	-	-	1	1	3
domy celkem	24	8	17	20	7	6	26	60	168
celkový počet bytů	25	8	17	28	8	6	42	73	207

1. Rodinné domy

Tab. č. 350 Trvale obydlené byty podle velikosti kuchyně, plochy bytu, počtu obytných místností, počtu cenзовých domácností a bydlících osob, podle kategorie a velikosti bytu a podle druhu domu a právního důvodu užívání bytu

Karviná

Kategorie, velikost bytu	Počet bytů							Plocha bytů v m ²		Počet obytn. míst. s plochou		Počet		
	s kuchyní a k. k.	v tom s podlah. plochou			nezjištěno	úhrnem	v %	obytná	celková	4 m ² a více	8 m ² a více	cenзовých domácností	hospodář. domácností	bydlících osob
		do 8 m ²	8 - 12 m ²	12 m ² a více										
I. kategorie														
byty celkem	2178	234	1083	861	24	2202	100,0	145068	220767	8128	7563	2589	2521	6674
z toho:														
1 obytná místnost	60	9	32	19	18	78	3,5	1920	3415	102	78	84	83	162
2 pokoje	417	46	215	156	-	417	18,9	18496	30144	972	834	451	446	1008
3 pokoje	774	87	415	272	1	775	35,2	44949	69398	2471	2325	859	842	2161
4 pokoje	528	58	259	211	-	528	24,0	39459	59286	2248	2112	628	607	1733
5+ pokojů	399	34	162	203	1	400	18,2	40244	58524	2335	2214	562	538	1595
II. kategorie														
byty celkem	207	16	117	74	15	222	100,0	10521	16557	615	570	244	239	560
z toho:														
1 obytná místnost	19	1	5	13	12	31	14,0	756	1306	36	31	31	31	61
2 pokoje	71	10	34	27	1	72	32,4	2655	4361	157	144	74	73	168
3 pokoje	85	2	60	23	-	85	38,3	4763	7300	270	255	94	93	224
4 pokoje	23	3	14	6	-	23	10,4	1558	2416	100	92	31	28	67
5+ pokojů	9	-	4	5	-	9	4,1	789	1174	52	48	12	12	34
III. kategorie														
byty celkem	73	10	31	32	5	78	100,0	2680	4343	154	146	87	84	193
z toho:														
1 obytná místnost	17	-	4	13	-	17	21,8	380	779	18	17	17	17	33
2 pokoje	44	9	19	16	2	46	59,0	1676	2666	97	92	48	46	116
3 pokoje	11	1	7	3	-	11	14,1	561	820	35	33	14	14	29
4 pokoje	1	-	1	-	-	1	1,3	63	78	4	4	1	1	1
5+ pokojů	-	-	-	-	-	-	-	-	-	-	-	-	-	-
IV. kategorie														
byty celkem	16	-	9	7	2	18	100,0	705	1108	42	42	19	19	32
z toho:														
1 obytná místnost	2	-	1	1	1	3	16,7	48	87	3	3	3	3	4
2 pokoje	6	-	4	2	-	6	33,3	213	376	12	12	7	7	11
3 pokoje	5	-	3	2	-	5	27,8	250	360	15	15	5	5	9
4 pokoje	3	-	1	2	-	3	16,7	194	285	12	12	3	3	7
5+ pokojů	-	-	-	-	-	-	-	-	-	-	-	-	-	-
Nezj. kategorie														
byty celkem	4	-	-	4	24	28	100,0	254	389	11	11	30	30	53
z toho:														
1 obytná místnost	-	-	-	-	1	1	3,6	24	36	1	1	1	1	2
2 pokoje	2	-	-	2	-	2	7,1	115	176	4	4	2	2	6
3 pokoje	2	-	-	2	-	2	7,1	115	177	6	6	2	2	3
4 pokoje	-	-	-	-	-	-	-	-	-	-	-	-	-	-
5+ pokojů	-	-	-	-	-	-	-	-	-	-	-	-	-	-
Úhrnem														
byty celkem	2478	260	1240	978	70	2548	100,0	159228	243164	8950	8332	2969	2893	7512
z toho:														
1 obytná místnost	98	10	42	46	32	130	5,1	3128	5623	160	130	136	135	262
2 pokoje	540	65	272	203	3	543	21,3	23155	37723	1242	1086	582	574	1309
3 pokoje	877	90	485	302	1	878	34,5	50638	78055	2797	2634	974	956	2426
4 pokoje	555	61	275	219	-	555	21,8	41274	62065	2364	2220	663	639	1808
5+ pokojů	408	34	166	208	1	409	16,1	41033	59698	2387	2262	574	550	1629

2. Bytové domy - byty v osobním vlastnictví

Tab. č. 350 Trvale obydlené byty podle velikosti kuchyně, plochy bytu, počtu obytných místností, počtu cenzových domácností a bydlících osob, podle kategorie a velikosti bytu a podle druhu domu a právního důvodu užívání bytu

Karviná

Kategorie, velikost bytu	Počet bytů							Plocha bytů v m ²		Počet obytn. míst. s plochou		Počet		
	s kuchyní a k. k.	v tom s podlah. plochou			nezjištěno	úhrnem	v %	obytná	celková	4 m ² a více	8 m ² a více	cenzových domácností	hospodář. domácností	bydlících osob
		do 8 m ²	8 - 12 m ²	12 m ² a více										
I. kategorie														
byty celkem	790	138	635	17	13	803	100,0	31340	48543	1957	1883	877	872	1896
z toho:														
1 obytná místnost	54	10	42	2	8	62	7,7	1219	2216	65	62	64	64	91
2 pokoje	419	86	321	12	4	423	52,7	14299	23267	889	846	453	452	939
3 pokoje	294	42	250	2	-	294	36,6	14420	21085	909	882	331	328	793
4 pokoje	22	-	21	1	-	22	2,7	1333	1880	89	88	27	26	68
5+ pokojů	1	-	1	-	-	1	0,1	69	95	5	5	1	1	3
II. kategorie														
byty celkem	23	-	22	1	1	24	100,0	1047	1601	60	59	28	27	66
z toho:														
1 obytná místnost	1	-	1	-	-	1	4,2	17	35	1	1	1	1	1
2 pokoje	10	-	9	1	1	11	45,8	400	631	22	22	13	12	30
3 pokoje	12	-	12	-	-	12	50,0	630	935	37	36	14	14	35
4 pokoje	-	-	-	-	-	-	-	-	-	-	-	-	-	-
5+ pokojů	-	-	-	-	-	-	-	-	-	-	-	-	-	-
III. kategorie														
byty celkem	-	-	-	-	-	-	X	-	-	-	-	-	-	-
z toho:														
1 obytná místnost	-	-	-	-	-	-	X	-	-	-	-	-	-	-
2 pokoje	-	-	-	-	-	-	X	-	-	-	-	-	-	-
3 pokoje	-	-	-	-	-	-	X	-	-	-	-	-	-	-
4 pokoje	-	-	-	-	-	-	X	-	-	-	-	-	-	-
5+ pokojů	-	-	-	-	-	-	X	-	-	-	-	-	-	-
IV. kategorie														
byty celkem	1	-	1	-	-	1	100,0	30	42	1	1	1	1	3
z toho:														
1 obytná místnost	1	-	1	-	-	1	100,0	30	42	1	1	1	1	3
2 pokoje	-	-	-	-	-	-	-	-	-	-	-	-	-	-
3 pokoje	-	-	-	-	-	-	-	-	-	-	-	-	-	-
4 pokoje	-	-	-	-	-	-	-	-	-	-	-	-	-	-
5+ pokojů	-	-	-	-	-	-	-	-	-	-	-	-	-	-
Nezj. kategorie														
byty celkem	-	-	-	-	2	2	100,0	-	-	-	-	2	2	5
z toho:														
1 obytná místnost	-	-	-	-	-	-	-	-	-	-	-	-	-	-
2 pokoje	-	-	-	-	-	-	-	-	-	-	-	-	-	-
3 pokoje	-	-	-	-	-	-	-	-	-	-	-	-	-	-
4 pokoje	-	-	-	-	-	-	-	-	-	-	-	-	-	-
5+ pokojů	-	-	-	-	-	-	-	-	-	-	-	-	-	-
Úhrnem														
byty celkem	814	138	658	18	16	830	100,0	32417	50186	2018	1943	908	902	1970
z toho:														
1 obytná místnost	56	10	44	2	8	64	7,7	1266	2293	67	64	66	66	95
2 pokoje	429	86	330	13	5	434	52,3	14699	23898	911	868	466	464	969
3 pokoje	306	42	262	2	-	306	36,9	15050	22020	946	918	345	342	828
4 pokoje	22	-	21	1	-	22	2,7	1333	1880	89	88	27	26	68
5+ pokojů	1	-	1	-	-	1	0,1	69	95	5	5	1	1	3

3. Bytové domy - byty nájemní

Tab. č. 350 Trvale obydlené byty podle velikosti kuchyně, plochy bytu, počtu obytných místností, počtu cenзовých domácností a bydlících osob, podle kategorie a velikosti bytu a podle druhu domu a právního důvodu užívání bytu

Karviná

Kategorie, velikost bytu	Počet bytů							Plocha bytů v m ²		Počet obytn. míst. s plochou		Počet		
	s kuchyní a k. k.	v tom s podlah. plochou			nezjištěno	úhrnem	v %	obytná	celková	4 m ² a více	8 m ² a více	cenзовých domácností	hospodář. domácností	bydlících osob
		do 8 m ²	8 - 12 m ²	12 m ² a více										
I. kategorie														
byty celkem	16653	5040	10430	1183	592	17245	100,0	602307	932976	37897	36944	18663	18461	43402
z toho:														
1 obytná místnost	1825	380	1281	164	518	2343	13,6	42474	74953	2479	2343	2452	2447	3297
2 pokoje	10222	3560	5720	942	53	10275	59,6	342741	541441	21208	20550	11095	10974	25842
3 pokoje	4392	1072	3246	74	3	4395	25,5	205076	299713	13328	13185	4853	4784	13503
4 pokoje	204	26	175	3	-	204	1,2	11472	16098	831	816	229	224	691
5+ pokojů	10	2	8	-	-	10	0,1	544	771	51	50	11	11	24
II. kategorie														
byty celkem	530	8	219	303	6	536	100,0	16736	27546	1090	1081	602	587	1503
z toho:														
1 obytná místnost	12	2	4	6	4	16	3,0	320	599	17	16	18	18	41
2 pokoje	494	4	201	289	1	495	92,4	15214	25155	998	990	553	538	1389
3 pokoje	21	2	14	5	-	21	3,9	959	1429	63	63	25	25	54
4 pokoje	3	-	-	3	-	3	0,6	243	363	12	12	4	4	9
5+ pokojů	-	-	-	-	-	-	-	-	-	-	-	-	-	-
III. kategorie														
byty celkem	45	3	13	29	6	51	100,0	1700	2538	98	96	61	58	193
z toho:														
1 obytná místnost	4	1	1	2	5	9	17,6	170	224	9	9	11	11	28
2 pokoje	36	2	7	27	-	36	70,6	1272	1963	74	72	44	41	140
3 pokoje	5	-	5	-	-	5	9,8	258	351	15	15	5	5	24
4 pokoje	-	-	-	-	-	-	-	-	-	-	-	-	-	-
5+ pokojů	-	-	-	-	-	-	-	-	-	-	-	-	-	-
IV. kategorie														
byty celkem	16	2	11	3	16	32	100,0	712	1018	38	36	41	39	106
z toho:														
1 obytná místnost	8	2	3	3	12	20	62,5	458	611	22	20	26	24	63
2 pokoje	8	-	8	-	-	8	25,0	254	407	16	16	10	10	28
3 pokoje	-	-	-	-	-	-	-	-	-	-	-	-	-	-
4 pokoje	-	-	-	-	-	-	-	-	-	-	-	-	-	-
5+ pokojů	-	-	-	-	-	-	-	-	-	-	-	-	-	-
Nezj. kategorie														
byty celkem	23	-	5	18	13	36	100,0	693	1136	46	46	39	39	72
z toho:														
1 obytná místnost	-	-	-	-	-	-	-	-	-	-	-	-	-	-
2 pokoje	23	-	5	18	-	23	63,9	693	1136	46	46	26	26	52
3 pokoje	-	-	-	-	-	-	-	-	-	-	-	-	-	-
4 pokoje	-	-	-	-	-	-	-	-	-	-	-	-	-	-
5+ pokojů	-	-	-	-	-	-	-	-	-	-	-	-	-	-
Úhrnem														
byty celkem	17267	5053	10678	1536	633	17900	100,0	622148	965214	39169	38203	19406	19184	45276
z toho:														
1 obytná místnost	1849	385	1289	175	539	2388	13,3	43422	76387	2527	2388	2507	2500	3429
2 pokoje	10783	3566	5941	1276	54	10837	60,5	360174	570102	22342	21674	11728	11589	27451
3 pokoje	4418	1074	3265	79	3	4421	24,7	206293	301493	13406	13263	4883	4814	13581
4 pokoje	207	26	175	6	-	207	1,2	11715	16461	843	828	233	228	700
5+ pokojů	10	2	8	-	-	10	0,1	544	771	51	50	11	11	24

4. Bytové domy - byty družstevní

Tab. č. 350 Trvale obydlené byty podle velikosti kuchyně, plochy bytu, počtu obytných místností, počtu cenзовých domácností a bydlících osob, podle kategorie a velikosti bytu a podle druhu domu a právního důvodu užívání bytu

Karviná

Kategorie, velikost bytu	Počet bytů							Plocha bytů v m ²		Počet obytn. míst. s plochou		Počet		
	s kuchyní a k. k.	v tom s podlah. plochou			nezjištěno	úhrnem	v %	obytná	celková	4 m ² a více	8 m ² a více	cenзовých domácností	hospodář. domácností	bydlících osob
		do 8 m ²	8 - 12 m ²	12 m ² a více										
I. kategorie														
byty celkem	3117	859	2101	157	206	3323	100,0	127729	187382	7789	7573	3617	3590	8297
z toho:														
1 obytná místnost	380	65	261	54	113	493	14,8	9661	16988	538	493	527	526	757
2 pokoje	1400	496	864	40	86	1486	44,7	51348	77231	3097	2972	1604	1600	3584
3 pokoje	1244	263	921	60	1	1245	37,5	61253	85763	3777	3735	1373	1352	3651
4 pokoje	92	35	54	3	-	92	2,8	5410	7323	372	368	105	104	291
5+ pokojů	1	-	1	-	-	1	0,0	57	77	5	5	1	1	3
II. kategorie														
byty celkem	-	-	-	-	-	-	X	-	-	-	-	-	-	-
z toho:														
1 obytná místnost	-	-	-	-	-	-	X	-	-	-	-	-	-	-
2 pokoje	-	-	-	-	-	-	X	-	-	-	-	-	-	-
3 pokoje	-	-	-	-	-	-	X	-	-	-	-	-	-	-
4 pokoje	-	-	-	-	-	-	X	-	-	-	-	-	-	-
5+ pokojů	-	-	-	-	-	-	X	-	-	-	-	-	-	-
III. kategorie														
byty celkem	-	-	-	-	-	-	X	-	-	-	-	-	-	-
z toho:														
1 obytná místnost	-	-	-	-	-	-	X	-	-	-	-	-	-	-
2 pokoje	-	-	-	-	-	-	X	-	-	-	-	-	-	-
3 pokoje	-	-	-	-	-	-	X	-	-	-	-	-	-	-
4 pokoje	-	-	-	-	-	-	X	-	-	-	-	-	-	-
5+ pokojů	-	-	-	-	-	-	X	-	-	-	-	-	-	-
IV. kategorie														
byty celkem	-	-	-	-	-	-	X	-	-	-	-	-	-	-
z toho:														
1 obytná místnost	-	-	-	-	-	-	X	-	-	-	-	-	-	-
2 pokoje	-	-	-	-	-	-	X	-	-	-	-	-	-	-
3 pokoje	-	-	-	-	-	-	X	-	-	-	-	-	-	-
4 pokoje	-	-	-	-	-	-	X	-	-	-	-	-	-	-
5+ pokojů	-	-	-	-	-	-	X	-	-	-	-	-	-	-
Nezj. kategorie														
byty celkem	-	-	-	-	1	1	100,0	-	-	-	-	3	3	4
z toho:														
1 obytná místnost	-	-	-	-	-	-	-	-	-	-	-	-	-	-
2 pokoje	-	-	-	-	-	-	-	-	-	-	-	-	-	-
3 pokoje	-	-	-	-	-	-	-	-	-	-	-	-	-	-
4 pokoje	-	-	-	-	-	-	-	-	-	-	-	-	-	-
5+ pokojů	-	-	-	-	-	-	-	-	-	-	-	-	-	-
Úhrnem														
byty celkem	3117	859	2101	157	207	3324	100,0	127729	187382	7789	7573	3620	3593	8301
z toho:														
1 obytná místnost	380	65	261	54	113	493	14,8	9661	16988	538	493	527	526	757
2 pokoje	1400	496	864	40	86	1486	44,7	51348	77231	3097	2972	1604	1600	3584
3 pokoje	1244	263	921	60	1	1245	37,5	61253	85763	3777	3735	1373	1352	3651
4 pokoje	92	35	54	3	-	92	2,8	5410	7323	372	368	105	104	291
5+ pokojů	1	-	1	-	-	1	0,0	57	77	5	5	1	1	3

5. Bytové domy - byty členů družstva
založeného v průběhu privatizace

Tab. č. 350 Trvale obydlené byty podle velikosti kuchyně, plochy bytu, počtu
obytných místností, počtu cenзовých domácností a bydlících osob,
podle kategorie a velikosti bytu a podle druhu domu a právního důvodu užívání bytu

Karviná

Kategorie, velikost bytu	Počet bytů							Plocha bytů v m ²		Počet obytn. míst. s plochou		Počet		
	s kuchyní a k. k.	v tom s podlah. plochou			nezjištěno	úhrnem	v %	obytná	celková	4 m ² a více	8 m ² a více	cenзовých domácností	hospodář. domácností	bydlících osob
		do 8 m ²	8 - 12 m ²	12 m ² a více										
I. kategorie														
byty celkem	1	-	1	-	-	1	100,0	47	69	3	3	1	1	2
z toho:														
1 obytná místnost	-	-	-	-	-	-	-	-	-	-	-	-	-	-
2 pokoje	-	-	-	-	-	-	-	-	-	-	-	-	-	-
3 pokoje	1	-	1	-	-	1	100,0	47	69	3	3	1	1	2
4 pokoje	-	-	-	-	-	-	-	-	-	-	-	-	-	-
5+ pokojů	-	-	-	-	-	-	-	-	-	-	-	-	-	-
II. kategorie														
byty celkem	-	-	-	-	-	-	X	-	-	-	-	-	-	-
z toho:														
1 obytná místnost	-	-	-	-	-	-	X	-	-	-	-	-	-	-
2 pokoje	-	-	-	-	-	-	X	-	-	-	-	-	-	-
3 pokoje	-	-	-	-	-	-	X	-	-	-	-	-	-	-
4 pokoje	-	-	-	-	-	-	X	-	-	-	-	-	-	-
5+ pokojů	-	-	-	-	-	-	X	-	-	-	-	-	-	-
III. kategorie														
byty celkem	-	-	-	-	-	-	X	-	-	-	-	-	-	-
z toho:														
1 obytná místnost	-	-	-	-	-	-	X	-	-	-	-	-	-	-
2 pokoje	-	-	-	-	-	-	X	-	-	-	-	-	-	-
3 pokoje	-	-	-	-	-	-	X	-	-	-	-	-	-	-
4 pokoje	-	-	-	-	-	-	X	-	-	-	-	-	-	-
5+ pokojů	-	-	-	-	-	-	X	-	-	-	-	-	-	-
IV. kategorie														
byty celkem	-	-	-	-	-	-	X	-	-	-	-	-	-	-
z toho:														
1 obytná místnost	-	-	-	-	-	-	X	-	-	-	-	-	-	-
2 pokoje	-	-	-	-	-	-	X	-	-	-	-	-	-	-
3 pokoje	-	-	-	-	-	-	X	-	-	-	-	-	-	-
4 pokoje	-	-	-	-	-	-	X	-	-	-	-	-	-	-
5+ pokojů	-	-	-	-	-	-	X	-	-	-	-	-	-	-
Nezj. kategorie														
byty celkem	-	-	-	-	-	-	X	-	-	-	-	-	-	-
z toho:														
1 obytná místnost	-	-	-	-	-	-	X	-	-	-	-	-	-	-
2 pokoje	-	-	-	-	-	-	X	-	-	-	-	-	-	-
3 pokoje	-	-	-	-	-	-	X	-	-	-	-	-	-	-
4 pokoje	-	-	-	-	-	-	X	-	-	-	-	-	-	-
5+ pokojů	-	-	-	-	-	-	X	-	-	-	-	-	-	-
Úhrnem														
byty celkem	1	-	1	-	-	1	100,0	47	69	3	3	1	1	2
z toho:														
1 obytná místnost	-	-	-	-	-	-	-	-	-	-	-	-	-	-
2 pokoje	-	-	-	-	-	-	-	-	-	-	-	-	-	-
3 pokoje	1	-	1	-	-	1	100,0	47	69	3	3	1	1	2
4 pokoje	-	-	-	-	-	-	-	-	-	-	-	-	-	-
5+ pokojů	-	-	-	-	-	-	-	-	-	-	-	-	-	-

6. Bytové domy - byty ostatní

Tab. č. 350 Trvale obydlené byty podle velikosti kuchyně, plochy bytu, počtu obytných místností, počtu cenзовých domácností a bydlících osob, podle kategorie a velikosti bytu a podle druhu domu a právního důvodu užívání bytu

Karviná

Kategorie, velikost bytu	Počet bytů							Plocha bytů v m ²		Počet obytn. míst. s plochou		Počet		
	s kuchyní a k. k.	v tom s podlah. plochou			nezjištěno	úhrnem	v %	obytná	celková	4 m ² a více	8 m ² a více	cenзовých domácností	hospodař. domácností	bydlících osob
		do 8 m ²	8 - 12 m ²	12 m ² a více										
I. kategorie														
byty celkem	359	46	247	66	15	374	100,0	12886	20667	801	779	409	407	928
z toho:														
1 obytná místnost	69	8	41	20	12	81	21,7	1571	2918	84	81	85	85	111
2 pokoje	186	28	123	35	1	187	50,0	6240	10139	383	374	203	202	481
3 pokoje	94	10	76	8	-	94	25,1	4504	6754	291	282	109	108	302
4 pokoje	8	-	7	1	-	8	2,1	405	591	33	32	8	8	24
5+ pokojů	2	-	-	2	-	2	0,5	166	265	10	10	2	2	8
II. kategorie														
byty celkem	13	-	2	11	1	14	100,0	421	687	27	27	14	14	25
z toho:														
1 obytná místnost	-	-	-	-	1	1	7,1	20	25	1	1	1	1	2
2 pokoje	13	-	2	11	-	13	92,9	401	662	26	26	13	13	23
3 pokoje	-	-	-	-	-	-	-	-	-	-	-	-	-	-
4 pokoje	-	-	-	-	-	-	-	-	-	-	-	-	-	-
5+ pokojů	-	-	-	-	-	-	-	-	-	-	-	-	-	-
III. kategorie														
byty celkem	2	-	1	1	-	2	100,0	53	104	4	4	2	2	11
z toho:														
1 obytná místnost	-	-	-	-	-	-	-	-	-	-	-	-	-	-
2 pokoje	2	-	1	1	-	2	100,0	53	104	4	4	2	2	11
3 pokoje	-	-	-	-	-	-	-	-	-	-	-	-	-	-
4 pokoje	-	-	-	-	-	-	-	-	-	-	-	-	-	-
5+ pokojů	-	-	-	-	-	-	-	-	-	-	-	-	-	-
IV. kategorie														
byty celkem	1	-	1	-	1	2	100,0	31	39	3	3	2	2	9
z toho:														
1 obytná místnost	1	-	1	-	-	1	50,0	11	19	1	1	1	1	2
2 pokoje	-	-	-	-	1	1	50,0	20	20	2	2	1	1	7
3 pokoje	-	-	-	-	-	-	-	-	-	-	-	-	-	-
4 pokoje	-	-	-	-	-	-	-	-	-	-	-	-	-	-
5+ pokojů	-	-	-	-	-	-	-	-	-	-	-	-	-	-
Nezj. kategorie														
byty celkem	1	1	-	-	2	3	100,0	33	51	2	2	3	3	4
z toho:														
1 obytná místnost	-	-	-	-	-	-	-	-	-	-	-	-	-	-
2 pokoje	1	1	-	-	-	1	33,3	33	51	2	2	1	1	2
3 pokoje	-	-	-	-	-	-	-	-	-	-	-	-	-	-
4 pokoje	-	-	-	-	-	-	-	-	-	-	-	-	-	-
5+ pokojů	-	-	-	-	-	-	-	-	-	-	-	-	-	-
Úhrnem														
byty celkem	376	47	251	78	19	395	100,0	13424	21548	837	815	430	428	977
z toho:														
1 obytná místnost	70	8	42	20	13	83	21,0	1602	2962	86	83	87	87	115
2 pokoje	202	29	126	47	2	204	51,6	6747	10976	417	408	220	219	524
3 pokoje	94	10	76	8	-	94	23,8	4504	6754	291	282	109	108	302
4 pokoje	8	-	7	1	-	8	2,0	405	591	33	32	8	8	24
5+ pokojů	2	-	-	2	-	2	0,5	166	265	10	10	2	2	8

7. Ostatní budovy

Tab. č. 350 Trvale obydlené byty podle velikosti kuchyně, plochy bytu, počtu obytných místností, počtu cenзовých domácností a bydlících osob, podle kategorie a velikosti bytu a podle druhu domu a právního důvodu užívání bytu

Karviná

Kategorie, velikost bytu	Počet bytů							Plocha bytů v m ²		Počet obytn. míst. s plochou		Počet		
	s kuchyní a k. k.	v tom s podlah. plochou			nezjištěno	úhrnem	v %	obytná	celková	4 m ² a více	8 m ² a více	cenзовých domácností	hospodař. domácností	bydlících osob
		do 8 m ²	8 - 12 m ²	12 m ² a více										
I. kategorie														
byty celkem	35	5	21	9	1	36	100,0	1946	2880	96	86	40	40	91
z toho:														
1 obytná místnost	5	1	4	-	1	6	16,7	146	260	8	6	7	7	10
2 pokoje	16	2	10	4	-	16	44,4	675	1053	36	32	18	18	40
3 pokoje	11	2	5	4	-	11	30,6	757	1067	35	33	12	12	34
4 pokoje	1	-	1	-	-	1	2,8	120	182	4	4	1	1	2
5+ pokojů	2	-	1	1	-	2	5,6	248	318	13	11	2	2	5
II. kategorie														
byty celkem	2	-	1	1	-	2	100,0	89	157	5	4	2	2	5
z toho:														
1 obytná místnost	1	-	1	-	-	1	50,0	15	31	2	1	1	1	1
2 pokoje	-	-	-	-	-	-	-	-	-	-	-	-	-	-
3 pokoje	1	-	-	1	-	1	50,0	74	126	3	3	1	1	4
4 pokoje	-	-	-	-	-	-	-	-	-	-	-	-	-	-
5+ pokojů	-	-	-	-	-	-	-	-	-	-	-	-	-	-
III. kategorie														
byty celkem	-	-	-	-	5	5	100,0	84	84	7	7	5	5	5
z toho:														
1 obytná místnost	-	-	-	-	3	3	60,0	30	30	3	3	3	3	3
2 pokoje	-	-	-	-	2	2	40,0	54	54	4	4	2	2	2
3 pokoje	-	-	-	-	-	-	-	-	-	-	-	-	-	-
4 pokoje	-	-	-	-	-	-	-	-	-	-	-	-	-	-
5+ pokojů	-	-	-	-	-	-	-	-	-	-	-	-	-	-
IV. kategorie														
byty celkem	-	-	-	-	-	-	X	-	-	-	-	-	-	-
z toho:														
1 obytná místnost	-	-	-	-	-	-	X	-	-	-	-	-	-	-
2 pokoje	-	-	-	-	-	-	X	-	-	-	-	-	-	-
3 pokoje	-	-	-	-	-	-	X	-	-	-	-	-	-	-
4 pokoje	-	-	-	-	-	-	X	-	-	-	-	-	-	-
5+ pokojů	-	-	-	-	-	-	X	-	-	-	-	-	-	-
Nezj. kategorie														
byty celkem	-	-	-	-	4	4	100,0	-	-	-	-	4	4	4
z toho:														
1 obytná místnost	-	-	-	-	-	-	-	-	-	-	-	-	-	-
2 pokoje	-	-	-	-	-	-	-	-	-	-	-	-	-	-
3 pokoje	-	-	-	-	-	-	-	-	-	-	-	-	-	-
4 pokoje	-	-	-	-	-	-	-	-	-	-	-	-	-	-
5+ pokojů	-	-	-	-	-	-	-	-	-	-	-	-	-	-
Úhrnem														
byty celkem	37	5	22	10	10	47	100,0	2119	3121	108	97	51	51	105
z toho:														
1 obytná místnost	6	1	5	-	4	10	21,3	191	321	13	10	11	11	14
2 pokoje	16	2	10	4	2	18	38,3	729	1107	40	36	20	20	42
3 pokoje	12	2	5	5	-	12	25,5	831	1193	38	36	13	13	38
4 pokoje	1	-	1	-	-	1	2,1	120	182	4	4	1	1	2
5+ pokojů	2	-	1	1	-	2	4,3	248	318	13	11	2	2	5

8. Domovní fond úhrnem

Tab. č. 350 Trvale obydlené byty podle velikosti kuchyně, plochy bytu, počtu obytných místností, počtu cenзовých domácností a bydlících osob, podle kategorie a velikosti bytu a podle druhu domu a právního důvodu užívání bytu

Karviná

Kategorie, velikost bytu	Počet bytů							Plocha bytů v m ²		Počet obytn. míst. s plochou		Počet		
	s kuchyní a k. k.	v tom s podlah. plochou			nezjištěno	úhrnem	v %	obytná	celková	4 m ² a více	8 m ² a více	cenзовých domácností	hospodář. domácností	bydlících osob
		do 8 m ²	8 - 12 m ²	12 m ² a více										
I. kategorie														
byty celkem	23133	6322	14518	2293	851	23984	100,0	921323	1413284	56671	54831	26196	25892	61290
z toho:														
1 obytná místnost	2393	473	1661	259	670	3063	12,8	56991	100750	3276	3063	3219	3212	4428
2 pokoje	12660	4218	7253	1189	144	12804	53,4	433799	683275	26585	25608	13824	13692	31894
3 pokoje	6810	1476	4914	420	5	6815	28,4	331006	483849	20814	20445	7538	7427	20446
4 pokoje	855	119	517	219	-	855	3,6	58199	85360	3577	3420	998	970	2809
5+ pokojů	415	36	173	206	1	416	1,7	41328	60050	2419	2295	579	555	1638
II. kategorie														
byty celkem	775	24	361	390	23	798	100,0	28814	46548	1797	1741	890	869	2159
z toho:														
1 obytná místnost	33	3	11	19	17	50	6,3	1128	1996	57	50	52	52	106
2 pokoje	588	14	246	328	3	591	74,1	18670	30809	1203	1182	653	636	1610
3 pokoje	119	4	86	29	-	119	14,9	6426	9790	373	357	134	133	317
4 pokoje	26	3	14	9	-	26	3,3	1801	2779	112	104	35	32	76
5+ pokojů	9	-	4	5	-	9	1,1	789	1174	52	48	12	12	34
III. kategorie														
byty celkem	120	13	45	62	16	136	100,0	4517	7069	263	253	155	149	402
z toho:														
1 obytná místnost	21	1	5	15	8	29	21,3	580	1033	30	29	31	31	64
2 pokoje	82	11	27	44	4	86	63,2	3055	4787	179	172	96	91	269
3 pokoje	16	1	12	3	-	16	11,8	819	1171	50	48	19	19	53
4 pokoje	1	-	1	-	-	1	0,7	63	78	4	4	1	1	1
5+ pokojů	-	-	-	-	-	-	-	-	-	-	-	-	-	-
IV. kategorie														
byty celkem	34	2	22	10	19	53	100,0	1478	2207	84	82	63	61	150
z toho:														
1 obytná místnost	12	2	6	4	13	25	47,2	547	759	27	25	31	29	72
2 pokoje	14	-	12	2	1	15	28,3	487	803	30	30	18	18	46
3 pokoje	5	-	3	2	-	5	9,4	250	360	15	15	5	5	9
4 pokoje	3	-	1	2	-	3	5,7	194	285	12	12	3	3	7
5+ pokojů	-	-	-	-	-	-	-	-	-	-	-	-	-	-
Nezj. kategorie														
byty celkem	28	1	5	22	46	74	100,0	980	1576	59	59	81	81	142
z toho:														
1 obytná místnost	-	-	-	-	1	1	1,4	24	36	1	1	1	1	2
2 pokoje	26	1	5	20	-	26	35,1	841	1363	52	52	29	29	60
3 pokoje	2	-	-	2	-	2	2,7	115	177	6	6	2	2	3
4 pokoje	-	-	-	-	-	-	-	-	-	-	-	-	-	-
5+ pokojů	-	-	-	-	-	-	-	-	-	-	-	-	-	-
Úhrnem														
byty celkem	24090	6362	14951	2777	955	25045	100,0	957112	1470684	58874	56966	27385	27052	64143
z toho:														
1 obytná místnost	2459	479	1683	297	709	3168	12,6	59270	104574	3391	3168	3334	3325	4672
2 pokoje	13370	4244	7543	1583	152	13522	54,0	456852	721037	28049	27044	14620	14466	33879
3 pokoje	6952	1481	5015	456	5	6957	27,8	338616	495347	21258	20871	7698	7586	20828
4 pokoje	885	122	533	230	-	885	3,5	60257	88502	3705	3540	1037	1006	2893
5+ pokojů	424	36	177	211	1	425	1,7	42117	61224	2471	2343	591	567	1672

9. z toho rodinné domy s 1 bytem

Tab. č. 350 Trvale obydlené byty podle velikosti kuchyně, plochy bytu, počtu obytných místností, počtu cenзовých domácností a bydlících osob, podle kategorie a velikosti bytu a podle druhu domu a právního důvodu užívání bytu

Karviná

Kategorie, velikost bytu	Počet bytů							Plocha bytů v m ²		Počet obytn. míst. s plochou		Počet		
	s kuchyní a k. k.	v tom s podlah. plochou			nezjištěno	úhrnem	v %	obytná	celková	4 m ² a více	8 m ² a více	cenзовých domácností	hospodář. domácností	bydlících osob
		do 8 m ²	8 - 12 m ²	12 m ² a více										
I. kategorie														
byty celkem	1254	115	618	521	18	1272	100,0	94378	143221	5295	4920	1588	1533	4170
z toho:														
1 obytná místnost	12	3	6	3	13	25	2,0	648	1093	33	25	30	29	77
2 pokoje	140	14	75	51	-	140	11,0	6548	10699	347	280	159	156	367
3 pokoje	350	31	201	118	1	351	27,6	21045	33153	1133	1053	403	392	962
4 pokoje	394	36	195	163	-	394	31,0	29756	45310	1685	1576	480	463	1301
5+ pokojů	358	31	141	186	1	359	28,2	36381	52966	2097	1986	512	489	1453
II. kategorie														
byty celkem	146	10	87	49	13	159	100,0	7646	12086	456	422	176	171	398
z toho:														
1 obytná místnost	11	-	3	8	11	22	13,8	530	910	25	22	22	22	45
2 pokoje	47	6	24	17	1	48	30,2	1680	2803	105	96	50	49	108
3 pokoje	59	2	42	15	-	59	37,1	3271	5076	189	177	64	63	154
4 pokoje	21	2	14	5	-	21	13,2	1466	2247	90	84	28	25	62
5+ pokojů	8	-	4	4	-	8	5,0	699	1050	47	43	11	11	28
III. kategorie														
byty celkem	48	6	21	21	2	50	100,0	1607	2707	98	91	57	55	116
z toho:														
1 obytná místnost	14	-	2	12	-	14	28,0	328	653	15	14	14	14	29
2 pokoje	26	6	13	7	-	26	52,0	864	1436	56	52	28	26	62
3 pokoje	7	-	5	2	-	7	14,0	352	540	23	21	10	10	17
4 pokoje	1	-	1	-	-	1	2,0	63	78	4	4	1	1	1
5+ pokojů	-	-	-	-	-	-	-	-	-	-	-	-	-	-
IV. kategorie														
byty celkem	16	-	9	7	2	18	100,0	705	1108	42	42	19	19	32
z toho:														
1 obytná místnost	2	-	1	1	1	3	16,7	48	87	3	3	3	3	4
2 pokoje	6	-	4	2	-	6	33,3	213	376	12	12	7	7	11
3 pokoje	5	-	3	2	-	5	27,8	250	360	15	15	5	5	9
4 pokoje	3	-	1	2	-	3	16,7	194	285	12	12	3	3	7
5+ pokojů	-	-	-	-	-	-	-	-	-	-	-	-	-	-
Nezj. kategorie														
byty celkem	3	-	-	3	23	26	100,0	187	280	8	8	28	28	49
z toho:														
1 obytná místnost	-	-	-	-	1	1	3,8	24	36	1	1	1	1	2
2 pokoje	2	-	-	2	-	2	7,7	115	176	4	4	2	2	6
3 pokoje	1	-	-	1	-	1	3,8	48	68	3	3	1	1	1
4 pokoje	-	-	-	-	-	-	-	-	-	-	-	-	-	-
5+ pokojů	-	-	-	-	-	-	-	-	-	-	-	-	-	-
Úhrnem														
byty celkem	1467	131	735	601	58	1525	100,0	104523	159402	5899	5483	1868	1806	4765
z toho:														
1 obytná místnost	39	3	12	24	26	65	4,3	1578	2779	77	65	70	69	157
2 pokoje	221	26	116	79	1	222	14,6	9420	15490	524	444	246	240	554
3 pokoje	422	33	251	138	1	423	27,7	24966	39197	1363	1269	483	471	1143
4 pokoje	419	38	211	170	-	419	27,5	31479	47920	1791	1676	512	492	1371
5+ pokojů	366	31	145	190	1	367	24,1	37080	54016	2144	2029	523	500	1481

1. Rodinné domy

Tab. č. 351 Trvale obydlené byty podle období výstavby nebo rekonstrukce domu, podle kategorie a velikosti bytu a podle druhu domu a právního důvodu užívání bytu

Karviná

Kategorie, velikost bytu	Byty v domech postavených nebo rekonstruovaných v období										Počet bytů celkem	
	do r. 1899	1900 - 1919	1920 - 1945	1946 - 1960	1961 - 1970	1971 - 1980	1981 - 1990	1991 - 1995	1996 a později	nezjištěno		
I. kategorie												
1 obytná místnost	3	4	11	15	12	23	2	2	6	-	78	
2 pokoje	11	25	50	92	90	78	22	19	29	1	417	
3 pokoje	17	44	98	105	183	186	73	31	36	2	775	
4 pokoje	9	18	82	100	73	126	54	30	34	2	528	
5+ pokojů	4	17	34	65	80	84	57	28	30	1	400	
nezjištěno	-	-	1	-	1	1	-	-	-	1	4	
celkem	44	108	276	377	439	498	208	110	135	7	2202	
II. kategorie												
1 obytná místnost	1	3	3	22	1	-	-	-	1	-	31	
2 pokoje	9	12	12	30	4	3	-	-	-	2	72	
3 pokoje	5	16	22	37	4	-	-	-	1	-	85	
4 pokoje	1	5	4	8	2	2	-	1	-	-	23	
5+ pokojů	-	1	2	1	3	1	-	-	1	-	9	
nezjištěno	-	1	1	-	-	-	-	-	-	-	2	
celkem	16	38	44	98	14	6	-	1	3	2	222	
III. kategorie												
1 obytná místnost	-	2	1	13	1	-	-	-	-	-	17	
2 pokoje	2	9	5	22	3	2	1	1	1	-	46	
3 pokoje	1	2	3	5	-	-	-	-	-	-	11	
4 pokoje	1	-	-	-	-	-	-	-	-	-	1	
5+ pokojů	-	-	-	-	-	-	-	-	-	-	-	
nezjištěno	-	-	1	-	1	1	-	-	-	-	3	
celkem	4	13	10	40	5	3	1	1	1	-	78	
IV. kategorie												
1 obytná místnost	2	-	1	-	-	-	-	-	-	-	3	
2 pokoje	1	1	4	-	-	-	-	-	-	-	6	
3 pokoje	-	4	-	1	-	-	-	-	-	-	5	
4 pokoje	1	1	1	-	-	-	-	-	-	-	3	
5+ pokojů	-	-	-	-	-	-	-	-	-	-	-	
nezjištěno	-	-	1	-	-	-	-	-	-	-	1	
celkem	4	6	7	1	-	-	-	-	-	-	18	
Nezj. kategorie												
1 obytná místnost	-	-	-	1	-	-	-	-	-	-	1	
2 pokoje	-	1	-	-	-	-	1	-	-	-	2	
3 pokoje	-	1	-	-	-	1	-	-	-	-	2	
4 pokoje	-	-	-	-	-	-	-	-	-	-	-	
5+ pokojů	-	-	-	-	-	-	-	-	-	-	-	
nezjištěno	-	1	1	1	-	-	-	-	-	20	23	
celkem	-	3	1	2	-	1	1	-	-	20	28	
Úhrnem												
1 obytná místnost	6	9	16	51	14	23	2	2	7	-	130	
2 pokoje	23	48	71	144	97	83	24	20	30	3	543	
3 pokoje	23	67	123	148	187	187	73	31	37	2	878	
4 pokoje	12	24	87	108	75	128	54	31	34	2	555	
5+ pokojů	4	18	36	66	83	85	57	28	31	1	409	
nezjištěno	-	2	5	1	2	2	-	-	-	21	33	
celkem	68	168	338	518	458	508	210	112	139	29	2548	

2. Bytové domy - byty v osobním vlastnictví

Tab. č. 351 Trvale obydlené byty podle období výstavby nebo rekonstrukce domu, podle kategorie a velikosti bytu a podle druhu domu a právního důvodu užívání bytu

Karviná

Kategorie, velikost bytu	Byty v domech postavených nebo rekonstruovaných v období										Počet bytů celkem
	do r. 1899	1900 - 1919	1920 - 1945	1946 - 1960	1961 - 1970	1971 - 1980	1981 - 1990	1991 - 1995	1996 a později	nezjištěno	
I. kategorie											
1 obytná místnost	-	-	-	26	23	11	-	1	1	-	62
2 pokoje	-	-	4	182	225	9	2	1	-	-	423
3 pokoje	-	-	3	146	114	29	2	-	-	-	294
4 pokoje	-	-	1	6	6	9	-	-	-	-	22
5+ pokojů	-	-	-	1	-	-	-	-	-	-	1
nezjištěno	-	-	-	1	-	-	-	-	-	-	1
celkem	-	-	8	362	368	58	4	2	1	-	803
II. kategorie											
1 obytná místnost	-	-	-	1	-	-	-	-	-	-	1
2 pokoje	-	-	-	11	-	-	-	-	-	-	11
3 pokoje	-	-	1	11	-	-	-	-	-	-	12
4 pokoje	-	-	-	-	-	-	-	-	-	-	-
5+ pokojů	-	-	-	-	-	-	-	-	-	-	-
nezjištěno	-	-	-	-	-	-	-	-	-	-	-
celkem	-	-	1	23	-	-	-	-	-	-	24
III. kategorie											
1 obytná místnost	-	-	-	-	-	-	-	-	-	-	-
2 pokoje	-	-	-	-	-	-	-	-	-	-	-
3 pokoje	-	-	-	-	-	-	-	-	-	-	-
4 pokoje	-	-	-	-	-	-	-	-	-	-	-
5+ pokojů	-	-	-	-	-	-	-	-	-	-	-
nezjištěno	-	-	-	-	-	-	-	-	-	-	-
celkem	-	-	-	-	-	-	-	-	-	-	-
IV. kategorie											
1 obytná místnost	1	-	-	-	-	-	-	-	-	-	1
2 pokoje	-	-	-	-	-	-	-	-	-	-	-
3 pokoje	-	-	-	-	-	-	-	-	-	-	-
4 pokoje	-	-	-	-	-	-	-	-	-	-	-
5+ pokojů	-	-	-	-	-	-	-	-	-	-	-
nezjištěno	-	-	-	-	-	-	-	-	-	-	-
celkem	1	-	-	-	-	-	-	-	-	-	1
Nezj. kategorie											
1 obytná místnost	-	-	-	-	-	-	-	-	-	-	-
2 pokoje	-	-	-	-	-	-	-	-	-	-	-
3 pokoje	-	-	-	-	-	-	-	-	-	-	-
4 pokoje	-	-	-	-	-	-	-	-	-	-	-
5+ pokojů	-	-	-	-	-	-	-	-	-	-	-
nezjištěno	-	-	1	-	1	-	-	-	-	-	2
celkem	-	-	1	-	1	-	-	-	-	-	2
Úhrnem											
1 obytná místnost	1	-	-	27	23	11	-	1	1	-	64
2 pokoje	-	-	4	193	225	9	2	1	-	-	434
3 pokoje	-	-	4	157	114	29	2	-	-	-	306
4 pokoje	-	-	1	6	6	9	-	-	-	-	22
5+ pokojů	-	-	-	1	-	-	-	-	-	-	1
nezjištěno	-	-	1	1	1	-	-	-	-	-	3
celkem	1	-	10	385	369	58	4	2	1	-	830

3. Bytové domy - byty nájemní

Tab. č. 351 Trvale obydlené byty podle období výstavby nebo rekonstrukce domu, podle kategorie a velikosti bytu a podle druhu domu a právního důvodu užívání bytu

Karviná

Kategorie, velikost bytu	Byty v domech postavených nebo rekonstruovaných v období										Počet bytů celkem	
	do r. 1899	1900 - 1919	1920 - 1945	1946 - 1960	1961 - 1970	1971 - 1980	1981 - 1990	1991 - 1995	1996 a později	nezjištěno		
I. kategorie												
1 obytná místnost	-	2	-	589	572	781	243	80	76	-	-	2343
2 pokoje	1	3	2	3438	5594	978	178	42	39	-	-	10275
3 pokoje	-	3	7	1014	1859	1127	366	16	3	-	-	4395
4 pokoje	-	1	-	46	70	56	31	-	-	-	-	204
5+ pokojů	-	-	-	1	3	4	2	-	-	-	-	10
nezjištěno	-	-	-	2	11	3	2	-	-	-	-	18
celkem	1	9	9	5090	8109	2949	822	138	118	-	-	17245
II. kategorie												
1 obytná místnost	1	1	3	1	2	4	-	2	2	-	-	16
2 pokoje	2	3	15	448	6	17	-	-	-	4	-	495
3 pokoje	1	1	5	10	2	2	-	-	-	-	-	21
4 pokoje	-	-	3	-	-	-	-	-	-	-	-	3
5+ pokojů	-	-	-	-	-	-	-	-	-	-	-	-
nezjištěno	-	-	-	-	-	-	-	-	1	-	-	1
celkem	4	5	26	459	10	23	-	2	3	4	-	536
III. kategorie												
1 obytná místnost	1	1	2	-	-	-	-	-	5	-	-	9
2 pokoje	1	5	30	-	-	-	-	-	-	-	-	36
3 pokoje	-	-	5	-	-	-	-	-	-	-	-	5
4 pokoje	-	-	-	-	-	-	-	-	-	-	-	-
5+ pokojů	-	-	-	-	-	-	-	-	-	-	-	-
nezjištěno	-	-	-	-	-	1	-	-	-	-	-	1
celkem	2	6	37	-	-	1	-	-	5	-	-	51
IV. kategorie												
1 obytná místnost	10	5	-	-	-	-	-	-	5	-	-	20
2 pokoje	2	6	-	-	-	-	-	-	-	-	-	8
3 pokoje	-	-	-	-	-	-	-	-	-	-	-	-
4 pokoje	-	-	-	-	-	-	-	-	-	-	-	-
5+ pokojů	-	-	-	-	-	-	-	-	-	-	-	-
nezjištěno	1	-	-	-	-	-	-	-	3	-	-	4
celkem	13	11	-	-	-	-	-	-	8	-	-	32
Nezj. kategorie												
1 obytná místnost	-	-	-	-	-	-	-	-	-	-	-	-
2 pokoje	-	-	-	23	-	-	-	-	-	-	-	23
3 pokoje	-	-	-	-	-	-	-	-	-	-	-	-
4 pokoje	-	-	-	-	-	-	-	-	-	-	-	-
5+ pokojů	-	-	-	-	-	-	-	-	-	-	-	-
nezjištěno	-	-	4	5	1	2	-	1	-	-	-	13
celkem	-	-	4	28	1	2	-	1	-	-	-	36
Úhrnem												
1 obytná místnost	12	9	5	590	574	785	243	82	88	-	-	2388
2 pokoje	6	17	47	3909	5600	995	178	42	39	4	-	10837
3 pokoje	1	4	17	1024	1861	1129	366	16	3	-	-	4421
4 pokoje	-	1	3	46	70	56	31	-	-	-	-	207
5+ pokojů	-	-	-	1	3	4	2	-	-	-	-	10
nezjištěno	1	-	4	7	12	6	2	1	4	-	-	37
celkem	20	31	76	5577	8120	2975	822	141	134	4	-	17900

4. Bytové domy - byty družstevní

Tab. č. 351 Trvale obydlené byty podle období výstavby nebo rekonstrukce domu, podle kategorie a velikosti bytu a podle druhu domu a právního důvodu užívání bytu

Karviná

Kategorie, velikost bytu	Byty v domech postavených nebo rekonstruovaných v období										Počet bytů celkem
	do r. 1899	1900 - 1919	1920 - 1945	1946 - 1960	1961 - 1970	1971 - 1980	1981 - 1990	1991 - 1995	1996 a později	nezjištěno	
I. kategorie											
1 obytná místnost	-	-	-	2	289	183	18	1	-	-	493
2 pokoje	-	-	-	12	1234	210	30	-	-	-	1486
3 pokoje	-	-	-	6	859	275	104	1	-	-	1245
4 pokoje	-	-	-	-	63	18	11	-	-	-	92
5+ pokojů	-	-	-	-	-	1	-	-	-	-	1
nezjištěno	-	-	-	-	5	1	-	-	-	-	6
celkem	-	-	-	20	2450	688	163	2	-	-	3323
II. kategorie											
1 obytná místnost	-	-	-	-	-	-	-	-	-	-	-
2 pokoje	-	-	-	-	-	-	-	-	-	-	-
3 pokoje	-	-	-	-	-	-	-	-	-	-	-
4 pokoje	-	-	-	-	-	-	-	-	-	-	-
5+ pokojů	-	-	-	-	-	-	-	-	-	-	-
nezjištěno	-	-	-	-	-	-	-	-	-	-	-
celkem	-	-	-	-	-	-	-	-	-	-	-
III. kategorie											
1 obytná místnost	-	-	-	-	-	-	-	-	-	-	-
2 pokoje	-	-	-	-	-	-	-	-	-	-	-
3 pokoje	-	-	-	-	-	-	-	-	-	-	-
4 pokoje	-	-	-	-	-	-	-	-	-	-	-
5+ pokojů	-	-	-	-	-	-	-	-	-	-	-
nezjištěno	-	-	-	-	-	-	-	-	-	-	-
celkem	-	-	-	-	-	-	-	-	-	-	-
IV. kategorie											
1 obytná místnost	-	-	-	-	-	-	-	-	-	-	-
2 pokoje	-	-	-	-	-	-	-	-	-	-	-
3 pokoje	-	-	-	-	-	-	-	-	-	-	-
4 pokoje	-	-	-	-	-	-	-	-	-	-	-
5+ pokojů	-	-	-	-	-	-	-	-	-	-	-
nezjištěno	-	-	-	-	-	-	-	-	-	-	-
celkem	-	-	-	-	-	-	-	-	-	-	-
Nezj. kategorie											
1 obytná místnost	-	-	-	-	-	-	-	-	-	-	-
2 pokoje	-	-	-	-	-	-	-	-	-	-	-
3 pokoje	-	-	-	-	-	-	-	-	-	-	-
4 pokoje	-	-	-	-	-	-	-	-	-	-	-
5+ pokojů	-	-	-	-	-	-	-	-	-	-	-
nezjištěno	-	-	-	-	-	1	-	-	-	-	1
celkem	-	-	-	-	-	1	-	-	-	-	1
Úhrnem											
1 obytná místnost	-	-	-	2	289	183	18	1	-	-	493
2 pokoje	-	-	-	12	1234	210	30	-	-	-	1486
3 pokoje	-	-	-	6	859	275	104	1	-	-	1245
4 pokoje	-	-	-	-	63	18	11	-	-	-	92
5+ pokojů	-	-	-	-	-	1	-	-	-	-	1
nezjištěno	-	-	-	-	5	2	-	-	-	-	7
celkem	-	-	-	20	2450	689	163	2	-	-	3324

5. Bytové domy - byty členů družstva založeného
v průběhu privatizace

Tab. č. 351 Trvale obydlené byty podle období výstavby nebo
rekonstrukce domu, podle kategorie a velikosti bytu a podle druhu
domu a právního důvodu užívání bytu

Karviná

Kategorie, velikost bytu	Byty v domech postavených nebo rekonstruovaných v období										Počet bytů celkem
	do r. 1899	1900 - 1919	1920 - 1945	1946 - 1960	1961 - 1970	1971 - 1980	1981 - 1990	1991 - 1995	1996 a později	nezjištěno	
I. kategorie											
1 obytná místnost	-	-	-	-	-	-	-	-	-	-	-
2 pokoje	-	-	-	-	-	-	-	-	-	-	-
3 pokoje	-	-	-	1	-	-	-	-	-	-	1
4 pokoje	-	-	-	-	-	-	-	-	-	-	-
5+ pokojů	-	-	-	-	-	-	-	-	-	-	-
nezjištěno	-	-	-	-	-	-	-	-	-	-	-
celkem	-	-	-	1	-	-	-	-	-	-	1
II. kategorie											
1 obytná místnost	-	-	-	-	-	-	-	-	-	-	-
2 pokoje	-	-	-	-	-	-	-	-	-	-	-
3 pokoje	-	-	-	-	-	-	-	-	-	-	-
4 pokoje	-	-	-	-	-	-	-	-	-	-	-
5+ pokojů	-	-	-	-	-	-	-	-	-	-	-
nezjištěno	-	-	-	-	-	-	-	-	-	-	-
celkem	-	-	-	-	-	-	-	-	-	-	-
III. kategorie											
1 obytná místnost	-	-	-	-	-	-	-	-	-	-	-
2 pokoje	-	-	-	-	-	-	-	-	-	-	-
3 pokoje	-	-	-	-	-	-	-	-	-	-	-
4 pokoje	-	-	-	-	-	-	-	-	-	-	-
5+ pokojů	-	-	-	-	-	-	-	-	-	-	-
nezjištěno	-	-	-	-	-	-	-	-	-	-	-
celkem	-	-	-	-	-	-	-	-	-	-	-
IV. kategorie											
1 obytná místnost	-	-	-	-	-	-	-	-	-	-	-
2 pokoje	-	-	-	-	-	-	-	-	-	-	-
3 pokoje	-	-	-	-	-	-	-	-	-	-	-
4 pokoje	-	-	-	-	-	-	-	-	-	-	-
5+ pokojů	-	-	-	-	-	-	-	-	-	-	-
nezjištěno	-	-	-	-	-	-	-	-	-	-	-
celkem	-	-	-	-	-	-	-	-	-	-	-
Nezj. kategorie											
1 obytná místnost	-	-	-	-	-	-	-	-	-	-	-
2 pokoje	-	-	-	-	-	-	-	-	-	-	-
3 pokoje	-	-	-	-	-	-	-	-	-	-	-
4 pokoje	-	-	-	-	-	-	-	-	-	-	-
5+ pokojů	-	-	-	-	-	-	-	-	-	-	-
nezjištěno	-	-	-	-	-	-	-	-	-	-	-
celkem	-	-	-	-	-	-	-	-	-	-	-
Úhrnem											
1 obytná místnost	-	-	-	-	-	-	-	-	-	-	-
2 pokoje	-	-	-	-	-	-	-	-	-	-	-
3 pokoje	-	-	-	1	-	-	-	-	-	-	1
4 pokoje	-	-	-	-	-	-	-	-	-	-	-
5+ pokojů	-	-	-	-	-	-	-	-	-	-	-
nezjištěno	-	-	-	-	-	-	-	-	-	-	-
celkem	-	-	-	1	-	-	-	-	-	-	1

6. Bytové domy - byty ostatní

Tab. č. 351 Trvale obydlené byty podle období výstavby nebo rekonstrukce domu, podle kategorie a velikosti bytu a podle druhu domu a právního důvodu užívání bytu

Karviná

Kategorie, velikost bytu	Byty v domech postavených nebo rekonstruovaných v období										Počet bytů celkem	
	do r. 1899	1900 - 1919	1920 - 1945	1946 - 1960	1961 - 1970	1971 - 1980	1981 - 1990	1991 - 1995	1996 a později	nezjištěno		
I. kategorie												
1 obytná místnost	-	-	-	28	11	19	2	20	1	-	-	81
2 pokoje	-	-	2	104	49	18	1	12	-	1	-	187
3 pokoje	2	1	2	30	19	32	4	1	2	1	-	94
4 pokoje	-	-	-	2	1	3	2	-	-	-	-	8
5+ pokojů	-	-	-	-	-	-	-	-	2	-	-	2
nezjištěno	-	-	-	-	2	-	-	-	-	-	-	2
celkem	2	1	4	164	82	72	9	33	5	2	-	374
II. kategorie												
1 obytná místnost	-	-	-	-	-	-	-	-	1	-	-	1
2 pokoje	-	-	1	12	-	-	-	-	-	-	-	13
3 pokoje	-	-	-	-	-	-	-	-	-	-	-	-
4 pokoje	-	-	-	-	-	-	-	-	-	-	-	-
5+ pokojů	-	-	-	-	-	-	-	-	-	-	-	-
nezjištěno	-	-	-	-	-	-	-	-	-	-	-	-
celkem	-	-	1	12	-	-	-	-	1	-	-	14
III. kategorie												
1 obytná místnost	-	-	-	-	-	-	-	-	-	-	-	-
2 pokoje	1	-	1	-	-	-	-	-	-	-	-	2
3 pokoje	-	-	-	-	-	-	-	-	-	-	-	-
4 pokoje	-	-	-	-	-	-	-	-	-	-	-	-
5+ pokojů	-	-	-	-	-	-	-	-	-	-	-	-
nezjištěno	-	-	-	-	-	-	-	-	-	-	-	-
celkem	1	-	1	-	-	-	-	-	-	-	-	2
IV. kategorie												
1 obytná místnost	-	-	-	-	-	-	-	-	1	-	-	1
2 pokoje	-	-	-	-	-	-	-	-	1	-	-	1
3 pokoje	-	-	-	-	-	-	-	-	-	-	-	-
4 pokoje	-	-	-	-	-	-	-	-	-	-	-	-
5+ pokojů	-	-	-	-	-	-	-	-	-	-	-	-
nezjištěno	-	-	-	-	-	-	-	-	-	-	-	-
celkem	-	-	-	-	-	-	-	-	2	-	-	2
Nezj. kategorie												
1 obytná místnost	-	-	-	-	-	-	-	-	-	-	-	-
2 pokoje	-	-	-	-	1	-	-	-	-	-	-	1
3 pokoje	-	-	-	-	-	-	-	-	-	-	-	-
4 pokoje	-	-	-	-	-	-	-	-	-	-	-	-
5+ pokojů	-	-	-	-	-	-	-	-	-	-	-	-
nezjištěno	-	-	-	-	1	1	-	-	-	-	-	2
celkem	-	-	-	-	2	1	-	-	-	-	-	3
Úhrnem												
1 obytná místnost	-	-	-	28	11	19	2	20	3	-	-	83
2 pokoje	1	-	4	116	50	18	1	12	1	1	-	204
3 pokoje	2	1	2	30	19	32	4	1	2	1	-	94
4 pokoje	-	-	-	2	1	3	2	-	-	-	-	8
5+ pokojů	-	-	-	-	-	-	-	-	2	-	-	2
nezjištěno	-	-	-	-	3	1	-	-	-	-	-	4
celkem	3	1	6	176	84	73	9	33	8	2	-	395

7. Ostatní budovy

Tab. č. 351 Trvale obydlené byty podle období výstavby nebo rekonstrukce domu, podle kategorie a velikosti bytu a podle druhu domu a právního důvodu užívání bytu

Karviná

Kategorie, velikost bytu	Byty v domech postavených nebo rekonstruovaných v období										Počet bytů celkem	
	do r. 1899	1900 - 1919	1920 - 1945	1946 - 1960	1961 - 1970	1971 - 1980	1981 - 1990	1991 - 1995	1996 a později	nezjištěno		
I. kategorie												
1 obytná místnost	-	1	-	-	3	1	1	-	-	-	-	6
2 pokoje	3	1	-	2	4	2	1	1	1	1	1	16
3 pokoje	-	-	1	1	3	1	3	1	-	-	1	11
4 pokoje	-	-	-	-	-	-	-	-	1	-	-	1
5+ pokojů	-	1	-	-	-	-	-	1	-	-	-	2
nezjištěno	-	-	-	-	-	-	-	-	-	-	-	-
celkem	3	3	1	3	10	4	5	3	2	2	2	36
II. kategorie												
1 obytná místnost	-	-	-	1	-	-	-	-	-	-	-	1
2 pokoje	-	-	-	-	-	-	-	-	-	-	-	-
3 pokoje	-	-	-	-	-	-	-	-	-	-	1	1
4 pokoje	-	-	-	-	-	-	-	-	-	-	-	-
5+ pokojů	-	-	-	-	-	-	-	-	-	-	-	-
nezjištěno	-	-	-	-	-	-	-	-	-	-	-	-
celkem	-	-	-	1	-	-	-	-	-	1	-	2
III. kategorie												
1 obytná místnost	-	-	-	-	-	-	-	3	-	-	-	3
2 pokoje	-	2	-	-	-	-	-	-	-	-	-	2
3 pokoje	-	-	-	-	-	-	-	-	-	-	-	-
4 pokoje	-	-	-	-	-	-	-	-	-	-	-	-
5+ pokojů	-	-	-	-	-	-	-	-	-	-	-	-
nezjištěno	-	-	-	-	-	-	-	-	-	-	-	-
celkem	-	2	-	-	-	-	-	3	-	-	-	5
IV. kategorie												
1 obytná místnost	-	-	-	-	-	-	-	-	-	-	-	-
2 pokoje	-	-	-	-	-	-	-	-	-	-	-	-
3 pokoje	-	-	-	-	-	-	-	-	-	-	-	-
4 pokoje	-	-	-	-	-	-	-	-	-	-	-	-
5+ pokojů	-	-	-	-	-	-	-	-	-	-	-	-
nezjištěno	-	-	-	-	-	-	-	-	-	-	-	-
celkem	-	-	-	-	-	-	-	-	-	-	-	-
Nezj. kategorie												
1 obytná místnost	-	-	-	-	-	-	-	-	-	-	-	-
2 pokoje	-	-	-	-	-	-	-	-	-	-	-	-
3 pokoje	-	-	-	-	-	-	-	-	-	-	-	-
4 pokoje	-	-	-	-	-	-	-	-	-	-	-	-
5+ pokojů	-	-	-	-	-	-	-	-	-	-	-	-
nezjištěno	-	-	1	-	-	-	-	-	-	-	3	4
celkem	-	-	1	-	-	-	-	-	-	-	3	4
Úhrnem												
1 obytná místnost	-	1	-	1	3	1	1	3	-	-	-	10
2 pokoje	3	3	-	2	4	2	1	1	1	1	1	18
3 pokoje	-	-	1	1	3	1	3	1	-	-	2	12
4 pokoje	-	-	-	-	-	-	-	-	1	-	-	1
5+ pokojů	-	1	-	-	-	-	-	1	-	-	-	2
nezjištěno	-	-	1	-	-	-	-	-	-	-	3	4
celkem	3	5	2	4	10	4	5	6	2	6	6	47

8. Domovní fond úhrnem

Tab. č. 351 Trvale obydlené byty podle období výstavby nebo rekonstrukce domu, podle kategorie a velikosti bytu a podle druhu domu a právního důvodu užívání bytu

Karviná

Kategorie, velikost bytu	Byty v domech postavených nebo rekonstruovaných v období										Počet bytů celkem	
	do r. 1899	1900 - 1919	1920 - 1945	1946 - 1960	1961 - 1970	1971 - 1980	1981 - 1990	1991 - 1995	1996 a později	nezjištěno		
I. kategorie												
1 obytná místnost	3	7	11	660	910	1018	266	104	84	-	-	3063
2 pokoje	15	29	58	3830	7196	1295	234	75	69	3	-	12804
3 pokoje	19	48	111	1303	3037	1650	552	50	41	4	-	6815
4 pokoje	9	19	83	154	213	212	98	30	35	2	-	855
5+ pokojů	4	18	34	67	83	89	59	29	32	1	-	416
nezjištěno	-	-	1	3	19	5	2	-	-	1	-	31
celkem	50	121	298	6017	11458	4269	1211	288	261	11	-	23984
II. kategorie												
1 obytná místnost	2	4	6	25	3	4	-	2	4	-	-	50
2 pokoje	11	15	28	501	10	20	-	-	-	6	-	591
3 pokoje	6	17	28	58	6	2	-	-	1	1	-	119
4 pokoje	1	5	7	8	2	2	-	1	-	-	-	26
5+ pokojů	-	1	2	1	3	1	-	-	1	-	-	9
nezjištěno	-	1	1	-	-	1	-	-	1	-	-	3
celkem	20	43	72	593	24	29	-	3	7	7	-	798
III. kategorie												
1 obytná místnost	1	3	3	13	1	-	-	3	5	-	-	29
2 pokoje	4	16	36	22	3	2	1	1	1	-	-	86
3 pokoje	1	2	8	5	-	-	-	-	-	-	-	16
4 pokoje	1	-	-	-	-	-	-	-	-	-	-	1
5+ pokojů	-	-	-	-	-	-	-	-	-	-	-	-
nezjištěno	-	-	1	-	1	2	-	-	-	-	-	4
celkem	7	21	48	40	5	4	1	4	6	-	-	136
IV. kategorie												
1 obytná místnost	13	5	1	-	-	-	-	-	6	-	-	25
2 pokoje	3	7	4	-	-	-	-	-	1	-	-	15
3 pokoje	-	4	-	1	-	-	-	-	-	-	-	5
4 pokoje	1	1	1	-	-	-	-	-	-	-	-	3
5+ pokojů	-	-	-	-	-	-	-	-	-	-	-	-
nezjištěno	1	-	1	-	-	-	-	-	3	-	-	5
celkem	18	17	7	1	-	-	-	-	10	-	-	53
Nezj. kategorie												
1 obytná místnost	-	-	-	1	-	-	-	-	-	-	-	1
2 pokoje	-	1	-	23	1	-	1	-	-	-	-	26
3 pokoje	-	1	-	-	-	1	-	-	-	-	-	2
4 pokoje	-	-	-	-	-	-	-	-	-	-	-	-
5+ pokojů	-	-	-	-	-	-	-	-	-	-	-	-
nezjištěno	-	1	7	6	3	4	-	1	-	-	23	45
celkem	-	3	7	30	4	5	1	1	-	23	-	74
Úhrnem												
1 obytná místnost	19	19	21	699	914	1022	266	109	99	-	-	3168
2 pokoje	33	68	126	4376	7210	1317	236	76	71	9	-	13522
3 pokoje	26	72	147	1367	3043	1653	552	50	42	5	-	6957
4 pokoje	12	25	91	162	215	214	98	31	35	2	-	885
5+ pokojů	4	19	36	68	86	90	59	29	33	1	-	425
nezjištěno	1	2	11	9	23	11	2	1	4	24	-	88
celkem	95	205	432	6681	11491	4307	1213	296	284	41	-	25045

9. z toho rodinné domy s 1 bytem

Tab. č. 351 Trvale obydlené byty podle období výstavby nebo rekonstrukce domu, podle kategorie a velikosti bytu a podle druhu domu a právního důvodu užívání bytu

Karviná

Kategorie, velikost bytu	Byty v domech postavených nebo rekonstruovaných v období										Počet bytů celkem	
	do r. 1899	1900 - 1919	1920 - 1945	1946 - 1960	1961 - 1970	1971 - 1980	1981 - 1990	1991 - 1995	1996 a později	nezjištěno		
I. kategorie												
1 obytná místnost	2	2	4	3	5	3	1	1	4	-	25	
2 pokoje	6	16	26	27	25	13	6	10	10	1	140	
3 pokoje	10	35	78	51	62	56	24	17	16	2	351	
4 pokoje	8	15	66	75	49	93	38	26	22	2	394	
5+ pokojů	4	16	28	60	77	73	49	25	26	1	359	
nezjištěno	-	-	1	-	1	-	-	-	-	1	3	
celkem	30	84	203	216	219	238	118	79	78	7	1272	
II. kategorie												
1 obytná místnost	-	2	2	18	-	-	-	-	-	-	22	
2 pokoje	5	4	8	25	2	2	-	-	-	2	48	
3 pokoje	4	8	10	35	1	-	-	-	1	-	59	
4 pokoje	1	4	4	8	2	1	-	1	-	-	21	
5+ pokojů	-	1	1	1	3	1	-	-	1	-	8	
nezjištěno	-	-	1	-	-	-	-	-	-	-	1	
celkem	10	19	26	87	8	4	-	1	2	2	159	
III. kategorie												
1 obytná místnost	-	1	-	12	1	-	-	-	-	-	14	
2 pokoje	2	2	3	17	-	-	1	-	1	-	26	
3 pokoje	1	1	2	3	-	-	-	-	-	-	7	
4 pokoje	1	-	-	-	-	-	-	-	-	-	1	
5+ pokojů	-	-	-	-	-	-	-	-	-	-	-	
nezjištěno	-	-	-	-	1	1	-	-	-	-	2	
celkem	4	4	5	32	2	1	1	-	1	-	50	
IV. kategorie												
1 obytná místnost	2	-	1	-	-	-	-	-	-	-	3	
2 pokoje	1	1	4	-	-	-	-	-	-	-	6	
3 pokoje	-	4	-	1	-	-	-	-	-	-	5	
4 pokoje	1	1	1	-	-	-	-	-	-	-	3	
5+ pokojů	-	-	-	-	-	-	-	-	-	-	-	
nezjištěno	-	-	1	-	-	-	-	-	-	-	1	
celkem	4	6	7	1	-	-	-	-	-	-	18	
Nezj. kategorie												
1 obytná místnost	-	-	-	1	-	-	-	-	-	-	1	
2 pokoje	-	1	-	-	-	-	1	-	-	-	2	
3 pokoje	-	1	-	-	-	-	-	-	-	-	1	
4 pokoje	-	-	-	-	-	-	-	-	-	-	-	
5+ pokojů	-	-	-	-	-	-	-	-	-	-	-	
nezjištěno	-	1	1	1	-	-	-	-	-	19	22	
celkem	-	3	1	2	-	-	1	-	-	19	26	
Úhrnem												
1 obytná místnost	4	5	7	34	6	3	1	1	4	-	65	
2 pokoje	14	24	41	69	27	15	8	10	11	3	222	
3 pokoje	15	49	90	90	63	56	24	17	17	2	423	
4 pokoje	11	20	71	83	51	94	38	27	22	2	419	
5+ pokojů	4	17	29	61	80	74	49	25	27	1	367	
nezjištěno	-	1	4	1	2	1	-	-	-	20	29	
celkem	48	116	242	338	229	243	120	80	81	28	1525	

1. Rodinné domy

Tab. č. 352 Trvale obydlené byty podle materiálu nosných zdí domu, počtu obytných místností, plochy bytu, počtu cenзовých domácností a bydlících osob, podle období výstavby nebo rekonstrukce domu, kategorie a velikosti bytu a podle druhu domu a právního důvodu užívání bytu

Karviná

Období výstavby nebo rekonstrukce domu, kategorie a velikost bytu	Byty v domech podle materiálu nosných zdí								Počet bytů celkem	Počet obytných míst. 8 m ² a více podl. plochy	Obytná plocha bytu v m ²	Počet	
	cihly, tvárnice, cihlové bloky	kámen	kámen a cihly	stěnové panely	nepálené cihly	dřevo	jiné komb. mater. a ost.	nezjištěno				cenзовých domácností	bydlících osob
Do roku 1899													
I. kategorie	33	1	10	-	-	-	-	-	44	132	2731	55	123
II. kategorie	15	-	1	-	-	-	-	-	16	38	656	17	41
III. kategorie	3	-	1	-	-	-	-	-	4	11	189	4	8
IV. kategorie	3	-	1	-	-	-	-	-	4	8	109	4	6
nezjištěná kategorie	-	-	-	-	-	-	-	-	-	-	-	-	-
celkem	54	1	13	-	-	-	-	-	68	189	3685	80	178
1900 - 1919													
I. kategorie	93	-	10	-	3	-	2	-	108	349	6757	132	328
II. kategorie	37	-	1	-	-	-	-	-	38	100	1823	44	118
III. kategorie	11	-	2	-	-	-	-	-	13	26	501	13	36
IV. kategorie	6	-	-	-	-	-	-	-	6	18	274	6	14
nezjištěná kategorie	3	-	-	-	-	-	-	-	3	5	90	3	4
celkem	150	-	13	-	3	-	2	-	168	498	9445	198	500
1920 - 1945													
I. kategorie	259	-	11	-	2	-	4	-	276	921	17069	329	822
II. kategorie	39	-	5	-	-	-	-	-	44	119	2306	47	101
III. kategorie	10	-	-	-	-	-	-	-	10	20	372	16	40
IV. kategorie	5	-	2	-	-	-	-	-	7	13	246	8	10
nezjištěná kategorie	1	-	-	-	-	-	-	-	1	-	-	1	1
celkem	314	-	18	-	2	-	4	-	338	1073	19993	401	974
1946 - 1960													
I. kategorie	359	-	11	-	-	-	7	-	377	1262	22137	446	1103
II. kategorie	65	-	2	-	-	30	1	-	98	231	4262	107	238
III. kategorie	13	-	-	-	-	27	-	-	40	72	1280	41	85
IV. kategorie	-	-	1	-	-	-	-	-	1	3	76	1	2
nezjištěná kategorie	2	-	-	-	-	-	-	-	2	1	24	2	3
celkem	439	-	14	-	-	57	8	-	518	1569	27779	597	1431
1961 - 1970													
I. kategorie	420	-	4	11	-	-	3	1	439	1494	27701	521	1326
II. kategorie	12	-	-	1	-	-	1	-	14	46	825	14	33
III. kategorie	4	-	-	-	-	-	1	-	5	7	147	6	11
IV. kategorie	-	-	-	-	-	-	-	-	-	-	-	-	-
nezjištěná kategorie	-	-	-	-	-	-	-	-	-	-	-	-	-
celkem	436	-	4	12	-	-	5	1	458	1547	28673	541	1370
1971 - 1980													
I. kategorie	483	-	3	2	-	4	6	-	498	1697	33577	581	1478
II. kategorie	6	-	-	-	-	-	-	-	6	19	356	9	16
III. kategorie	3	-	-	-	-	-	-	-	3	4	78	4	9
IV. kategorie	-	-	-	-	-	-	-	-	-	-	-	-	-
nezjištěná kategorie	1	-	-	-	-	-	-	-	1	3	67	1	2
celkem	493	-	3	2	-	4	6	-	508	1723	34078	595	1505

1. Rodinné domy

Tab. č. 352 Trvale obydlené byty podle materiálu nosných zdí domu, počtu obytných místností, plochy bytu, počtu cenových domácností a bydlících osob, podle období výstavby nebo rekonstrukce domu, kategorie a velikosti bytu a podle druhu domu a právního důvodu užívání bytu

Karviná

Období výstavby nebo rekonstrukce domu, kategorie a velikost bytu	Byty v domech podle materiálu nosných zdí								Počet bytů celkem	Počet obytných míst. 8 m ² a více podl. plochy	Obytná plocha bytu v m ²	Počet		
	cihly, tvárnice, cihlové bloky	kámen	kámen a cihly	stěnové panely	nepálené cihly	dřevo	jiné komb. mater. a ost.	nezjištěno				cenových domácností	bydlících osob	
1981 - 1990														
I. kategorie	200	-	4	-	-	1	3	-	208	795	15707	250	700	
II. kategorie	-	-	-	-	-	-	-	-	-	-	-	-	-	
III. kategorie	1	-	-	-	-	-	-	-	1	2	33	1	1	
IV. kategorie	-	-	-	-	-	-	-	-	-	-	-	-	-	
nezjištěná kategorie	1	-	-	-	-	-	-	-	1	2	73	1	4	
celkem	202	-	4	-	-	1	3	-	210	799	15813	252	705	
1991 a později														
I. kategorie	220	-	3	4	-	1	17	-	245	891	18903	268	782	
II. kategorie	4	-	-	-	-	-	-	-	4	13	233	4	9	
III. kategorie	1	-	1	-	-	-	-	-	2	4	80	2	3	
IV. kategorie	-	-	-	-	-	-	-	-	-	-	-	-	-	
nezjištěná kategorie	-	-	-	-	-	-	-	-	-	-	-	-	-	
celkem	225	-	4	4	-	1	17	-	251	908	19216	274	794	
Nezjištěno														
I. kategorie	3	-	-	-	-	-	-	4	7	22	486	7	12	
II. kategorie	-	-	-	-	-	-	-	2	2	4	60	2	4	
III. kategorie	-	-	-	-	-	-	-	-	-	-	-	-	-	
IV. kategorie	-	-	-	-	-	-	-	-	-	-	-	-	-	
nezjištěná kategorie	4	-	-	-	-	-	-	16	20	-	-	22	39	
celkem	7	-	-	-	-	-	-	22	29	26	546	31	55	
Úhrnem														
I. kategorie	2070	1	56	17	5	6	42	5	2202	7563	145068	2589	6674	
II. kategorie	178	-	9	1	-	30	2	2	222	570	10521	244	560	
III. kategorie	46	-	4	-	-	27	1	-	78	146	2680	87	193	
IV. kategorie	14	-	4	-	-	-	-	-	18	42	705	19	32	
nezjištěná kategorie	12	-	-	-	-	-	-	16	28	11	254	30	53	
celkem	2320	1	73	18	5	63	45	23	2548	8332	159228	2969	7512	
Byty podle velikosti														
1 obytná místnost	98	-	4	3	1	23	1	-	130	130	3128	136	262	
2 pokoje	475	-	21	1	1	34	8	3	543	1086	23155	582	1309	
3 pokoje	832	1	28	3	1	2	10	1	878	2634	50638	974	2426	
4 pokoje	511	-	14	6	1	3	18	2	555	2220	41274	663	1808	
5+ pokojů	390	-	5	5	1	1	7	-	409	2262	41033	574	1629	
nezjištěno	14	-	1	-	-	-	1	17	33	-	-	40	78	
celkem	2320	1	73	18	5	63	45	23	2548	8332	159228	2969	7512	
Podíl (%) bytů podle velikosti														
1 obytná místnost	4,2	-	5,5	16,7	20,0	36,5	2,2	-	5,1	1,6	2,0	4,6	3,5	
2 pokoje	20,5	-	28,8	5,6	20,0	54,0	17,8	13,0	21,3	13,0	14,5	19,6	17,4	
3 pokoje	35,9	100,0	38,4	16,7	20,0	3,2	22,2	4,3	34,5	31,6	31,8	32,8	32,3	
4 pokoje	22,0	-	19,2	33,3	20,0	4,8	40,0	8,7	21,8	26,6	25,9	22,3	24,1	
5+ pokojů	16,8	-	6,8	27,8	20,0	1,6	15,6	-	16,1	27,1	25,8	19,3	21,7	
nezjištěno	0,6	-	1,4	-	-	-	2,2	73,9	1,3	-	-	1,3	1,0	
celkem	100,0	100,0	100,0	100,0	100,0	100,0	100,0	100,0	100,0	100,0	100,0	100,0	100,0	
Podíl (%) bytů podle materiálu nosných zdí	91,1	0,0	2,9	0,7	0,2	2,5	1,8	0,9	100,0	x	x	x	x	

2. Bytové domy - byty v osobním vlastnictví

Tab. č. 352 Trvale obydlené byty podle materiálu nosných zdí domu, počtu obytných místností, plochy bytu, počtu cenových domácností a bydlících osob, podle období výstavby nebo rekonstrukce domu, kategorie a velikosti bytu a podle druhu domu a právního důvodu užívání bytu

Karviná

Období výstavby nebo rekonstrukce domu, kategorie a velikost bytu	Byty v domech podle materiálu nosných zdí								Počet bytů celkem	Počet obytných míst. 8 m ² a více podl. plochy	Obytná plocha bytu v m ²	Počet	
	cihly, tvárnice, cihlové bloky	kámen	kámen a cihly	stěnové panely	nepálené cihly	dřevo	jiné komb. mater. a ost.	nezjištěno				cenových domácností	bydlících osob
Do roku 1899													
I. kategorie	-	-	-	-	-	-	-	-	-	-	-	-	-
II. kategorie	-	-	-	-	-	-	-	-	-	-	-	-	-
III. kategorie	-	-	-	-	-	-	-	-	-	-	-	-	-
IV. kategorie	1	-	-	-	-	-	-	-	1	1	30	1	3
nezjištěná kategorie	-	-	-	-	-	-	-	-	-	-	-	-	-
celkem	1	-	-	-	-	-	-	-	1	1	30	1	3
1900 - 1919													
I. kategorie	-	-	-	-	-	-	-	-	-	-	-	-	-
II. kategorie	-	-	-	-	-	-	-	-	-	-	-	-	-
III. kategorie	-	-	-	-	-	-	-	-	-	-	-	-	-
IV. kategorie	-	-	-	-	-	-	-	-	-	-	-	-	-
nezjištěná kategorie	-	-	-	-	-	-	-	-	-	-	-	-	-
celkem	-	-	-	-	-	-	-	-	-	-	-	-	-
1920 - 1945													
I. kategorie	8	-	-	-	-	-	-	-	8	21	525	11	25
II. kategorie	1	-	-	-	-	-	-	-	1	3	70	1	2
III. kategorie	-	-	-	-	-	-	-	-	-	-	-	-	-
IV. kategorie	-	-	-	-	-	-	-	-	-	-	-	-	-
nezjištěná kategorie	1	-	-	-	-	-	-	-	1	-	-	1	1
celkem	10	-	-	-	-	-	-	-	10	24	595	13	28
1946 - 1960													
I. kategorie	358	-	-	4	-	-	-	-	362	857	14369	394	812
II. kategorie	23	-	-	-	-	-	-	-	23	56	977	27	64
III. kategorie	-	-	-	-	-	-	-	-	-	-	-	-	-
IV. kategorie	-	-	-	-	-	-	-	-	-	-	-	-	-
nezjištěná kategorie	-	-	-	-	-	-	-	-	-	-	-	-	-
celkem	381	-	-	4	-	-	-	-	385	913	15346	421	876
1961 - 1970													
I. kategorie	15	-	-	353	-	-	-	-	368	839	13746	396	888
II. kategorie	-	-	-	-	-	-	-	-	-	-	-	-	-
III. kategorie	-	-	-	-	-	-	-	-	-	-	-	-	-
IV. kategorie	-	-	-	-	-	-	-	-	-	-	-	-	-
nezjištěná kategorie	-	-	-	1	-	-	-	-	1	-	-	1	4
celkem	15	-	-	354	-	-	-	-	369	839	13746	397	892
1971 - 1980													
I. kategorie	-	-	-	58	-	-	-	-	58	152	2445	68	155
II. kategorie	-	-	-	-	-	-	-	-	-	-	-	-	-
III. kategorie	-	-	-	-	-	-	-	-	-	-	-	-	-
IV. kategorie	-	-	-	-	-	-	-	-	-	-	-	-	-
nezjištěná kategorie	-	-	-	-	-	-	-	-	-	-	-	-	-
celkem	-	-	-	58	-	-	-	-	58	152	2445	68	155

2. Bytové domy - byty v osobním vlastnictví

Tab. č. 352 Trvale obydlené byty podle materiálu nosných zdí domu, počtu obytných místností, plochy bytu, počtu cenзовých domácností a bydlících osob, podle období výstavby nebo rekonstrukce domu, kategorie a velikosti bytu a podle druhu domu a právního důvodu užívání bytu

Karviná

Období výstavby nebo rekonstrukce domu, kategorie a velikost bytu	Byty v domech podle materiálu nosných zdí								Počet bytů celkem	Počet obytných míst. 8 m ² a více podl. plochy	Obytná plocha bytu v m ²	Počet		
	cihly, tvárnice, cihlové bloky	kámen	kámen a cihly	stěnové panely	nepálené cihly	dřevo	jiné komb. mater. a ost.	nezjištěno				cenзовých domácností	bydlících osob	
1981 - 1990														
I. kategorie	-	-	-	4	-	-	-	-	4	10	177	5	10	
II. kategorie	-	-	-	-	-	-	-	-	-	-	-	-	-	
III. kategorie	-	-	-	-	-	-	-	-	-	-	-	-	-	
IV. kategorie	-	-	-	-	-	-	-	-	-	-	-	-	-	
nezjištěná kategorie	-	-	-	-	-	-	-	-	-	-	-	-	-	
celkem	-	-	-	4	-	-	-	-	4	10	177	5	10	
1991 a později														
I. kategorie	1	-	-	2	-	-	-	-	3	4	78	3	6	
II. kategorie	-	-	-	-	-	-	-	-	-	-	-	-	-	
III. kategorie	-	-	-	-	-	-	-	-	-	-	-	-	-	
IV. kategorie	-	-	-	-	-	-	-	-	-	-	-	-	-	
nezjištěná kategorie	-	-	-	-	-	-	-	-	-	-	-	-	-	
celkem	1	-	-	2	-	-	-	-	3	4	78	3	6	
Nezjištěno														
I. kategorie	-	-	-	-	-	-	-	-	-	-	-	-	-	
II. kategorie	-	-	-	-	-	-	-	-	-	-	-	-	-	
III. kategorie	-	-	-	-	-	-	-	-	-	-	-	-	-	
IV. kategorie	-	-	-	-	-	-	-	-	-	-	-	-	-	
nezjištěná kategorie	-	-	-	-	-	-	-	-	-	-	-	-	-	
celkem	-	-	-	-	-	-	-	-	-	-	-	-	-	
Úhrnem														
I. kategorie	382	-	-	421	-	-	-	-	803	1883	31340	877	1896	
II. kategorie	24	-	-	-	-	-	-	-	24	59	1047	28	66	
III. kategorie	-	-	-	-	-	-	-	-	-	-	-	-	-	
IV. kategorie	1	-	-	-	-	-	-	-	1	1	30	1	3	
nezjištěná kategorie	1	-	-	1	-	-	-	-	2	-	-	2	5	
celkem	408	-	-	422	-	-	-	-	830	1943	32417	908	1970	
Byty podle velikosti														
1 obytná místnost	29	-	-	35	-	-	-	-	64	64	1266	66	95	
2 pokoje	194	-	-	240	-	-	-	-	434	868	14699	466	969	
3 pokoje	175	-	-	131	-	-	-	-	306	918	15050	345	828	
4 pokoje	7	-	-	15	-	-	-	-	22	88	1333	27	68	
5+ pokojů	1	-	-	-	-	-	-	-	1	5	69	1	3	
nezjištěno	2	-	-	1	-	-	-	-	3	-	-	3	7	
celkem	408	-	-	422	-	-	-	-	830	1943	32417	908	1970	
Podíl (%) bytů podle velikosti														
1 obytná místnost	7,1	X	X	8,3	X	X	X	X	7,7	3,3	3,9	7,3	4,8	
2 pokoje	47,5	X	X	56,9	X	X	X	X	52,3	44,7	45,3	51,3	49,2	
3 pokoje	42,9	X	X	31,0	X	X	X	X	36,9	47,2	46,4	38,0	42,0	
4 pokoje	1,7	X	X	3,6	X	X	X	X	2,7	4,5	4,1	3,0	3,5	
5+ pokojů	0,2	X	X	-	X	X	X	X	0,1	0,3	0,2	0,1	0,2	
nezjištěno	0,5	X	X	0,2	X	X	X	X	0,4	-	-	0,3	0,4	
celkem	100,0	X	X	100,0	X	X	X	X	100,0	100,0	100,0	100,0	100,0	
Podíl (%) bytů podle materiálu nosných zdí	49,2	-	-	50,8	-	-	-	-	100,0	x	x	x	x	

3. Bytové domy - byty nájemní

Tab. č. 352 Trvale obydlené byty podle materiálu nosných zdí domu, počtu obytných místností, plochy bytu, počtu cenzových domácností a bydlících osob, podle období výstavby nebo rekonstrukce domu, kategorie a velikosti bytu a podle druhu domu a právního důvodu užívání bytu

Karviná

Období výstavby nebo rekonstrukce domu, kategorie a velikost bytu	Byty v domech podle materiálu nosných zdí								Počet bytů celkem	Počet obytných míst. 8 m ² a více podl. plochy	Obytná plocha bytu v m ²	Počet	
	cihly, tvárnice, cihlové bloky	kámen	kámen a cihly	stěnové panely	nepálené cihly	dřevo	jiné komb. mater. a ost.	nezjištěno				cenzových domácností	bydlících osob
Do roku 1899													
I. kategorie	1	-	-	-	-	-	-	-	1	2	52	1	3
II. kategorie	4	-	-	-	-	-	-	-	4	8	133	4	16
III. kategorie	2	-	-	-	-	-	-	-	2	3	57	2	6
IV. kategorie	13	-	-	-	-	-	-	-	13	14	294	14	26
nezjištěná kategorie	-	-	-	-	-	-	-	-	-	-	-	-	-
celkem	20	-	-	-	-	-	-	-	20	27	536	21	51
1900 - 1919													
I. kategorie	9	-	-	-	-	-	-	-	9	21	424	11	21
II. kategorie	5	-	-	-	-	-	-	-	5	10	266	7	24
III. kategorie	6	-	-	-	-	-	-	-	6	11	192	7	21
IV. kategorie	11	-	-	-	-	-	-	-	11	17	325	15	44
nezjištěná kategorie	-	-	-	-	-	-	-	-	-	-	-	-	-
celkem	31	-	-	-	-	-	-	-	31	59	1207	40	110
1920 - 1945													
I. kategorie	9	-	-	-	-	-	-	-	9	25	602	10	29
II. kategorie	26	-	-	-	-	-	-	-	26	60	1219	30	80
III. kategorie	37	-	-	-	-	-	-	-	37	77	1360	45	154
IV. kategorie	-	-	-	-	-	-	-	-	-	-	-	-	-
nezjištěná kategorie	4	-	-	-	-	-	-	-	4	-	-	4	4
celkem	76	-	-	-	-	-	-	-	76	162	3181	89	267
1946 - 1960													
I. kategorie	4399	-	-	691	-	-	-	-	5090	10696	169304	5509	12382
II. kategorie	456	-	-	3	-	-	-	-	459	927	13963	514	1277
III. kategorie	-	-	-	-	-	-	-	-	-	-	-	-	-
IV. kategorie	-	-	-	-	-	-	-	-	-	-	-	-	-
nezjištěná kategorie	28	-	-	-	-	-	-	-	28	46	693	31	59
celkem	4883	-	-	694	-	-	-	-	5577	11669	183960	6054	13718
1961 - 1970													
I. kategorie	288	-	-	7821	-	-	-	-	8109	17632	291745	8792	21247
II. kategorie	3	-	-	7	-	-	-	-	10	20	329	10	23
III. kategorie	-	-	-	-	-	-	-	-	-	-	-	-	-
IV. kategorie	-	-	-	-	-	-	-	-	-	-	-	-	-
nezjištěná kategorie	-	-	-	1	-	-	-	-	1	-	-	1	1
celkem	291	-	-	7829	-	-	-	-	8120	17652	292074	8803	21271
1971 - 1980													
I. kategorie	-	-	-	2784	-	-	165	-	2949	6362	103400	3191	7207
II. kategorie	-	-	-	7	-	-	16	-	23	44	626	27	52
III. kategorie	-	-	-	-	-	-	1	-	1	-	-	1	1
IV. kategorie	-	-	-	-	-	-	-	-	-	-	-	-	-
nezjištěná kategorie	-	-	-	2	-	-	-	-	2	-	-	2	4
celkem	-	-	-	2793	-	-	182	-	2975	6406	104026	3221	7264

3. Bytové domy - byty nájemní

Tab. č. 352 Trvale obydlené byty podle materiálu nosných zdí domu, počtu obytných místností, plochy bytu, počtu cenových domácností a bydlících osob, podle období výstavby nebo rekonstrukce domu, kategorie a velikosti bytu a podle druhu domu a právního důvodu užívání bytu

Karviná

Období výstavby nebo rekonstrukce domu, kategorie a velikost bytu	Byty v domech podle materiálu nosných zdí								Počet bytů celkem	Počet obytných míst. 8 m ² a více podl. plochy	Obytná plocha bytu v m ²	Počet	
	cihly, tvárnice, cihlové bloky	kámen	kámen a cihly	stěnové panely	nepálené cihly	dřevo	jiné komb. mater. a ost.	nezjištěno				cenových domácností	bydlících osob
1981 - 1990	-	-	-	820	-	-	2	-	822	1831	30083	882	1986
I. kategorie	-	-	-	-	-	-	-	-	-	-	-	-	-
II. kategorie	-	-	-	-	-	-	-	-	-	-	-	-	-
III. kategorie	-	-	-	-	-	-	-	-	-	-	-	-	-
IV. kategorie	-	-	-	-	-	-	-	-	-	-	-	-	-
nezjištěná kategorie	-	-	-	-	-	-	-	-	-	-	-	-	-
celkem	-	-	-	820	-	-	2	-	822	1831	30083	882	1986
1991 a později													
I. kategorie	160	-	-	96	-	-	-	-	256	375	6697	267	527
II. kategorie	3	-	-	2	-	-	-	-	5	4	72	6	25
III. kategorie	5	-	-	-	-	-	-	-	5	5	91	6	11
IV. kategorie	8	-	-	-	-	-	-	-	8	5	93	12	36
nezjištěná kategorie	1	-	-	-	-	-	-	-	1	-	-	1	4
celkem	177	-	-	98	-	-	-	-	275	389	6953	292	603
Nezjištěno													
I. kategorie	-	-	-	-	-	-	-	-	-	-	-	-	-
II. kategorie	4	-	-	-	-	-	-	-	4	8	128	4	6
III. kategorie	-	-	-	-	-	-	-	-	-	-	-	-	-
IV. kategorie	-	-	-	-	-	-	-	-	-	-	-	-	-
nezjištěná kategorie	-	-	-	-	-	-	-	-	-	-	-	-	-
celkem	4	-	-	-	-	-	-	-	4	8	128	4	6
Úhrnem													
I. kategorie	4866	-	-	12212	-	-	167	-	17245	36944	602307	18663	43402
II. kategorie	501	-	-	19	-	-	16	-	536	1081	16736	602	1503
III. kategorie	50	-	-	-	-	-	1	-	51	96	1700	61	193
IV. kategorie	32	-	-	-	-	-	-	-	32	36	712	41	106
nezjištěná kategorie	33	-	-	3	-	-	-	-	36	46	693	39	72
celkem	5482	-	-	12234	-	-	184	-	17900	38203	622148	19406	45276
Byty podle velikosti													
1 obytná místnost	709	-	-	1674	-	-	5	-	2388	2388	43422	2507	3429
2 pokoje	3784	-	-	6881	-	-	172	-	10837	21674	360174	11728	27451
3 pokoje	920	-	-	3497	-	-	4	-	4421	13263	206293	4883	13581
4 pokoje	49	-	-	158	-	-	-	-	207	828	11715	233	700
5+ pokojů	1	-	-	9	-	-	-	-	10	50	544	11	24
nezjištěno	19	-	-	15	-	-	3	-	37	-	-	44	91
celkem	5482	-	-	12234	-	-	184	-	17900	38203	622148	19406	45276
Podíl (%) bytů podle velikosti													
1 obytná místnost	12,9	X	X	13,7	X	X	2,7	X	13,3	6,3	7,0	12,9	7,6
2 pokoje	69,0	X	X	56,2	X	X	93,5	X	60,5	56,7	57,9	60,4	60,6
3 pokoje	16,8	X	X	28,6	X	X	2,2	X	24,7	34,7	33,2	25,2	30,0
4 pokoje	0,9	X	X	1,3	X	X	-	X	1,2	2,2	1,9	1,2	1,5
5+ pokojů	0,0	X	X	0,1	X	X	-	X	0,1	0,1	0,1	0,1	0,1
nezjištěno	0,3	X	X	0,1	X	X	1,6	X	0,2	-	-	0,2	0,2
celkem	100,0	X	X	100,0	X	X	100,0	X	100,0	100,0	100,0	100,0	100,0
Podíl (%) bytů podle materiálu nosných zdí	30,6	-	-	68,3	-	-	1,0	-	100,0	x	x	x	x

4. Bytové domy - byty družstevní

Tab. č. 352 Trvale obydlené byty podle materiálu nosných zdí domu, počtu obytných místností, plochy bytu, počtu cenových domácností a bydlících osob, podle období výstavby nebo rekonstrukce domu, kategorie a velikosti bytu a podle druhu domu a právního důvodu užívání bytu

Karviná

Období výstavby nebo rekonstrukce domu, kategorie a velikost bytu	Byty v domech podle materiálu nosných zdí								Počet bytů celkem	Počet obytných míst. 8 m ² a více podl. plochy	Obytná plocha bytu v m ²	Počet	
	cihly, tvárnice, cihlové bloky	kámen	kámen a cihly	stěnové panely	nepálené cihly	dřevo	jiné komb. mater. a ost.	nezjištěno				cenových domácností	bydlících osob
Do roku 1899													
I. kategorie	-	-	-	-	-	-	-	-	-	-	-	-	-
II. kategorie	-	-	-	-	-	-	-	-	-	-	-	-	-
III. kategorie	-	-	-	-	-	-	-	-	-	-	-	-	-
IV. kategorie	-	-	-	-	-	-	-	-	-	-	-	-	-
nezjištěná kategorie	-	-	-	-	-	-	-	-	-	-	-	-	-
celkem	-	-	-	-	-	-	-	-	-	-	-	-	-
1900 - 1919													
I. kategorie	-	-	-	-	-	-	-	-	-	-	-	-	-
II. kategorie	-	-	-	-	-	-	-	-	-	-	-	-	-
III. kategorie	-	-	-	-	-	-	-	-	-	-	-	-	-
IV. kategorie	-	-	-	-	-	-	-	-	-	-	-	-	-
nezjištěná kategorie	-	-	-	-	-	-	-	-	-	-	-	-	-
celkem	-	-	-	-	-	-	-	-	-	-	-	-	-
1920 - 1945													
I. kategorie	-	-	-	-	-	-	-	-	-	-	-	-	-
II. kategorie	-	-	-	-	-	-	-	-	-	-	-	-	-
III. kategorie	-	-	-	-	-	-	-	-	-	-	-	-	-
IV. kategorie	-	-	-	-	-	-	-	-	-	-	-	-	-
nezjištěná kategorie	-	-	-	-	-	-	-	-	-	-	-	-	-
celkem	-	-	-	-	-	-	-	-	-	-	-	-	-
1946 - 1960													
I. kategorie	20	-	-	-	-	-	-	-	20	44	706	20	41
II. kategorie	-	-	-	-	-	-	-	-	-	-	-	-	-
III. kategorie	-	-	-	-	-	-	-	-	-	-	-	-	-
IV. kategorie	-	-	-	-	-	-	-	-	-	-	-	-	-
nezjištěná kategorie	-	-	-	-	-	-	-	-	-	-	-	-	-
celkem	20	-	-	-	-	-	-	-	20	44	706	20	41
1961 - 1970													
I. kategorie	2	-	-	2448	-	-	-	-	2450	5586	94845	2662	6026
II. kategorie	-	-	-	-	-	-	-	-	-	-	-	-	-
III. kategorie	-	-	-	-	-	-	-	-	-	-	-	-	-
IV. kategorie	-	-	-	-	-	-	-	-	-	-	-	-	-
nezjištěná kategorie	-	-	-	-	-	-	-	-	-	-	-	-	-
celkem	2	-	-	2448	-	-	-	-	2450	5586	94845	2662	6026
1971 - 1980													
I. kategorie	-	-	-	688	-	-	-	-	688	1505	25020	751	1755
II. kategorie	-	-	-	-	-	-	-	-	-	-	-	-	-
III. kategorie	-	-	-	-	-	-	-	-	-	-	-	-	-
IV. kategorie	-	-	-	-	-	-	-	-	-	-	-	-	-
nezjištěná kategorie	-	-	-	1	-	-	-	-	1	-	-	3	4
celkem	-	-	-	689	-	-	-	-	689	1505	25020	754	1759

4. Bytové domy - byty družstevní

Tab. č. 352 Trvale obydlené byty podle materiálu nosných zdí domu, počtu obytných místností, plochy bytu, počtu cenзовých domácností a bydlících osob, podle období výstavby nebo rekonstrukce domu, kategorie a velikosti bytu a podle druhu domu a právního důvodu užívání bytu

Karviná

Období výstavby nebo rekonstrukce domu, kategorie a velikost bytu	Byty v domech podle materiálu nosných zdí								Počet bytů celkem	Počet obytných míst. 8 m ² a více podl. plochy	Obytná plocha bytu v m ²	Počet		
	cihly, tvárnice, cihlové bloky	kámen	kámen a cihly	stěnové panely	nepálené cihly	dřevo	jiné komb. mater. a ost.	nezjištěno				cenзовých domácností	bydlících osob	
1981 - 1990														
I. kategorie	-	-	-	163	-	-	-	-	163	434	7088	182	469	
II. kategorie	-	-	-	-	-	-	-	-	-	-	-	-	-	
III. kategorie	-	-	-	-	-	-	-	-	-	-	-	-	-	
IV. kategorie	-	-	-	-	-	-	-	-	-	-	-	-	-	
nezjištěná kategorie	-	-	-	-	-	-	-	-	-	-	-	-	-	
celkem	-	-	-	163	-	-	-	-	163	434	7088	182	469	
1991 a později														
I. kategorie	1	-	-	1	-	-	-	-	2	4	70	2	6	
II. kategorie	-	-	-	-	-	-	-	-	-	-	-	-	-	
III. kategorie	-	-	-	-	-	-	-	-	-	-	-	-	-	
IV. kategorie	-	-	-	-	-	-	-	-	-	-	-	-	-	
nezjištěná kategorie	-	-	-	-	-	-	-	-	-	-	-	-	-	
celkem	1	-	-	1	-	-	-	-	2	4	70	2	6	
Nezjištěno														
I. kategorie	-	-	-	-	-	-	-	-	-	-	-	-	-	
II. kategorie	-	-	-	-	-	-	-	-	-	-	-	-	-	
III. kategorie	-	-	-	-	-	-	-	-	-	-	-	-	-	
IV. kategorie	-	-	-	-	-	-	-	-	-	-	-	-	-	
nezjištěná kategorie	-	-	-	-	-	-	-	-	-	-	-	-	-	
celkem	-	-	-	-	-	-	-	-	-	-	-	-	-	
Úhrnem														
I. kategorie	23	-	-	3300	-	-	-	-	3323	7573	127729	3617	8297	
II. kategorie	-	-	-	-	-	-	-	-	-	-	-	-	-	
III. kategorie	-	-	-	-	-	-	-	-	-	-	-	-	-	
IV. kategorie	-	-	-	-	-	-	-	-	-	-	-	-	-	
nezjištěná kategorie	-	-	-	1	-	-	-	-	1	-	-	3	4	
celkem	23	-	-	3301	-	-	-	-	3324	7573	127729	3620	8301	
Byty podle velikosti														
1 obytná místnost	2	-	-	491	-	-	-	-	493	493	9661	527	757	
2 pokoje	14	-	-	1472	-	-	-	-	1486	2972	51348	1604	3584	
3 pokoje	7	-	-	1238	-	-	-	-	1245	3735	61253	1373	3651	
4 pokoje	-	-	-	92	-	-	-	-	92	368	5410	105	291	
5+ pokojů	-	-	-	1	-	-	-	-	1	5	57	1	3	
nezjištěno	-	-	-	7	-	-	-	-	7	-	-	10	15	
celkem	23	-	-	3301	-	-	-	-	3324	7573	127729	3620	8301	
Podíl (%) bytů podle velikosti														
1 obytná místnost	8,7	X	X	14,9	X	X	X	X	14,8	6,5	7,6	14,6	9,1	
2 pokoje	60,9	X	X	44,6	X	X	X	X	44,7	39,2	40,2	44,3	43,2	
3 pokoje	30,4	X	X	37,5	X	X	X	X	37,5	49,3	48,0	37,9	44,0	
4 pokoje	-	X	X	2,8	X	X	X	X	2,8	4,9	4,2	2,9	3,5	
5+ pokojů	-	X	X	0,0	X	X	X	X	0,0	0,1	0,0	0,0	0,0	
nezjištěno	-	X	X	0,2	X	X	X	X	0,2	-	-	0,3	0,2	
celkem	100,0	X	X	100,0	X	X	X	X	100,0	100,0	100,0	100,0	100,0	
Podíl (%) bytů podle materiálu nosných zdí	0,7	-	-	99,3	-	-	-	-	100,0	x	x	x	x	

5. Bytové domy - byty členů družstva založeného
v průběhu privatizace

Tab. č. 352 Trvale obydlené byty podle materiálu nosných zdí domu, počtu obytných místností, plochy bytu, počtu cenзовých domácností a bydlících osob, podle období výstavby nebo rekonstrukce domu, kategorie a velikosti bytu a podle druhu domu a právního důvodu užívání bytu

Karviná

Období výstavby nebo rekonstrukce domu, kategorie a velikost bytu	Byty v domech podle materiálu nosných zdí								Počet bytů celkem	Počet obytných míst. 8 m ² a více podl. plochy	Obytná plocha bytu v m ²	Počet	
	cihly, tvárnice, cihlové bloky	kámen	kámen a cihly	stěnové panely	nepálené cihly	dřevo	jiné komb. mater. a ost.	nezjištěno				cenзовých domácností	bydlících osob
Do roku 1899													
I. kategorie	-	-	-	-	-	-	-	-	-	-	-	-	-
II. kategorie	-	-	-	-	-	-	-	-	-	-	-	-	-
III. kategorie	-	-	-	-	-	-	-	-	-	-	-	-	-
IV. kategorie	-	-	-	-	-	-	-	-	-	-	-	-	-
nezjištěná kategorie	-	-	-	-	-	-	-	-	-	-	-	-	-
celkem	-	-	-	-	-	-	-	-	-	-	-	-	-
1900 - 1919													
I. kategorie	-	-	-	-	-	-	-	-	-	-	-	-	-
II. kategorie	-	-	-	-	-	-	-	-	-	-	-	-	-
III. kategorie	-	-	-	-	-	-	-	-	-	-	-	-	-
IV. kategorie	-	-	-	-	-	-	-	-	-	-	-	-	-
nezjištěná kategorie	-	-	-	-	-	-	-	-	-	-	-	-	-
celkem	-	-	-	-	-	-	-	-	-	-	-	-	-
1920 - 1945													
I. kategorie	-	-	-	-	-	-	-	-	-	-	-	-	-
II. kategorie	-	-	-	-	-	-	-	-	-	-	-	-	-
III. kategorie	-	-	-	-	-	-	-	-	-	-	-	-	-
IV. kategorie	-	-	-	-	-	-	-	-	-	-	-	-	-
nezjištěná kategorie	-	-	-	-	-	-	-	-	-	-	-	-	-
celkem	-	-	-	-	-	-	-	-	-	-	-	-	-
1946 - 1960													
I. kategorie	1	-	-	-	-	-	-	-	1	3	47	1	2
II. kategorie	-	-	-	-	-	-	-	-	-	-	-	-	-
III. kategorie	-	-	-	-	-	-	-	-	-	-	-	-	-
IV. kategorie	-	-	-	-	-	-	-	-	-	-	-	-	-
nezjištěná kategorie	-	-	-	-	-	-	-	-	-	-	-	-	-
celkem	1	-	-	-	-	-	-	-	1	3	47	1	2
1961 - 1970													
I. kategorie	-	-	-	-	-	-	-	-	-	-	-	-	-
II. kategorie	-	-	-	-	-	-	-	-	-	-	-	-	-
III. kategorie	-	-	-	-	-	-	-	-	-	-	-	-	-
IV. kategorie	-	-	-	-	-	-	-	-	-	-	-	-	-
nezjištěná kategorie	-	-	-	-	-	-	-	-	-	-	-	-	-
celkem	-	-	-	-	-	-	-	-	-	-	-	-	-
1971 - 1980													
I. kategorie	-	-	-	-	-	-	-	-	-	-	-	-	-
II. kategorie	-	-	-	-	-	-	-	-	-	-	-	-	-
III. kategorie	-	-	-	-	-	-	-	-	-	-	-	-	-
IV. kategorie	-	-	-	-	-	-	-	-	-	-	-	-	-
nezjištěná kategorie	-	-	-	-	-	-	-	-	-	-	-	-	-
celkem	-	-	-	-	-	-	-	-	-	-	-	-	-

5. Bytové domy - byty členů družstva založeného
v průběhu privatizace

Tab. č. 352 Trvale obydlené byty podle materiálu nosných zdí
domu, počtu obytných místností, plochy bytu, počtu cenзовých
domácností a bydlících osob, podle období výstavby
nebo rekonstrukce domu, kategorie a velikosti bytu a podle druhu
domu a právního důvodu užívání bytu

Karviná

Období výstavby nebo rekonstrukce domu, kategorie a velikost bytu	Byty v domech podle materiálu nosných zdí								Počet bytů celkem	Počet obytných míst. 8 m ² a více podl. plochy	Obytná plocha bytu v m ²	Počet	
	cihly, tvárnice, cihlové bloky	kámen	kámen a cihly	stěnové panely	nepálené cihly	dřevo	jiné komb. mater. a ost.	nezjištěno				cenзовých domácností	bydlících osob
1981 - 1990													
I. kategorie	-	-	-	-	-	-	-	-	-	-	-	-	-
II. kategorie	-	-	-	-	-	-	-	-	-	-	-	-	-
III. kategorie	-	-	-	-	-	-	-	-	-	-	-	-	-
IV. kategorie	-	-	-	-	-	-	-	-	-	-	-	-	-
nezjištěná kategorie	-	-	-	-	-	-	-	-	-	-	-	-	-
celkem	-	-	-	-	-	-	-	-	-	-	-	-	-
1991 a později													
I. kategorie	-	-	-	-	-	-	-	-	-	-	-	-	-
II. kategorie	-	-	-	-	-	-	-	-	-	-	-	-	-
III. kategorie	-	-	-	-	-	-	-	-	-	-	-	-	-
IV. kategorie	-	-	-	-	-	-	-	-	-	-	-	-	-
nezjištěná kategorie	-	-	-	-	-	-	-	-	-	-	-	-	-
celkem	-	-	-	-	-	-	-	-	-	-	-	-	-
Nezjištěno													
I. kategorie	-	-	-	-	-	-	-	-	-	-	-	-	-
II. kategorie	-	-	-	-	-	-	-	-	-	-	-	-	-
III. kategorie	-	-	-	-	-	-	-	-	-	-	-	-	-
IV. kategorie	-	-	-	-	-	-	-	-	-	-	-	-	-
nezjištěná kategorie	-	-	-	-	-	-	-	-	-	-	-	-	-
celkem	-	-	-	-	-	-	-	-	-	-	-	-	-
Úhrnem													
I. kategorie	1	-	-	-	-	-	-	-	1	3	47	1	2
II. kategorie	-	-	-	-	-	-	-	-	-	-	-	-	-
III. kategorie	-	-	-	-	-	-	-	-	-	-	-	-	-
IV. kategorie	-	-	-	-	-	-	-	-	-	-	-	-	-
nezjištěná kategorie	-	-	-	-	-	-	-	-	-	-	-	-	-
celkem	1	-	-	-	-	-	-	-	1	3	47	1	2
Byty podle velikosti													
1 obytná místnost	-	-	-	-	-	-	-	-	-	-	-	-	-
2 pokoje	-	-	-	-	-	-	-	-	-	-	-	-	-
3 pokoje	1	-	-	-	-	-	-	-	1	3	47	1	2
4 pokoje	-	-	-	-	-	-	-	-	-	-	-	-	-
5+ pokojů	-	-	-	-	-	-	-	-	-	-	-	-	-
nezjištěno	-	-	-	-	-	-	-	-	-	-	-	-	-
celkem	1	-	-	-	-	-	-	-	1	3	47	1	2
Podíl (%) bytů podle velikosti													
1 obytná místnost	-	X	X	X	X	X	X	X	-	-	-	-	-
2 pokoje	-	X	X	X	X	X	X	X	-	-	-	-	-
3 pokoje	100,0	X	X	X	X	X	X	X	100,0	100,0	100,0	100,0	100,0
4 pokoje	-	X	X	X	X	X	X	X	-	-	-	-	-
5+ pokojů	-	X	X	X	X	X	X	X	-	-	-	-	-
nezjištěno	-	X	X	X	X	X	X	X	-	-	-	-	-
celkem	100,0	X	X	X	X	X	X	X	100,0	100,0	100,0	100,0	100,0
Podíl (%) bytů podle materiálu nosných zdí	100,0	-	-	-	-	-	-	-	100,0	x	x	x	x

6. Bytové domy - byty ostatní

Tab. č. 352 Trvale obydlené byty podle materiálu nosných zdí domu, počtu obytných místností, plochy bytu, počtu cenзовých domácností a bydlících osob, podle období výstavby nebo rekonstrukce domu, kategorie a velikosti bytu a podle druhu domu a právního důvodu užívání bytu

Karviná

Období výstavby nebo rekonstrukce domu, kategorie a velikost bytu	Byty v domech podle materiálu nosných zdí								Počet bytů celkem	Počet obytných míst. 8 m ² a více podl. plochy	Obytná plocha bytu v m ²	Počet		
	cihly, tvárnice, cihlové bloky	kámen	kámen a cihly	stěnové panely	nepálené cihly	dřevo	jiné komb. mater. a ost.	nezjištěno				cenзовých domácností	bydlících osob	
Do roku 1899														
I. kategorie	2	-	-	-	-	-	-	-	2	6	176	2	6	
II. kategorie	-	-	-	-	-	-	-	-	-	-	-	-	-	
III. kategorie	1	-	-	-	-	-	-	-	1	2	20	1	5	
IV. kategorie	-	-	-	-	-	-	-	-	-	-	-	-	-	
nezjištěná kategorie	-	-	-	-	-	-	-	-	-	-	-	-	-	
celkem	3	-	-	-	-	-	-	-	3	8	196	3	11	
1900 - 1919														
I. kategorie	1	-	-	-	-	-	-	-	1	3	51	1	3	
II. kategorie	-	-	-	-	-	-	-	-	-	-	-	-	-	
III. kategorie	-	-	-	-	-	-	-	-	-	-	-	-	-	
IV. kategorie	-	-	-	-	-	-	-	-	-	-	-	-	-	
nezjištěná kategorie	-	-	-	-	-	-	-	-	-	-	-	-	-	
celkem	1	-	-	-	-	-	-	-	1	3	51	1	3	
1920 - 1945														
I. kategorie	4	-	-	-	-	-	-	-	4	10	163	4	7	
II. kategorie	1	-	-	-	-	-	-	-	1	2	46	1	1	
III. kategorie	1	-	-	-	-	-	-	-	1	2	33	1	6	
IV. kategorie	-	-	-	-	-	-	-	-	-	-	-	-	-	
nezjištěná kategorie	-	-	-	-	-	-	-	-	-	-	-	-	-	
celkem	6	-	-	-	-	-	-	-	6	14	242	6	14	
1946 - 1960														
I. kategorie	155	-	-	9	-	-	-	-	164	334	5413	185	418	
II. kategorie	12	-	-	-	-	-	-	-	12	24	355	12	22	
III. kategorie	-	-	-	-	-	-	-	-	-	-	-	-	-	
IV. kategorie	-	-	-	-	-	-	-	-	-	-	-	-	-	
nezjištěná kategorie	-	-	-	-	-	-	-	-	-	-	-	-	-	
celkem	167	-	-	9	-	-	-	-	176	358	5768	197	440	
1961 - 1970														
I. kategorie	16	-	-	66	-	-	-	-	82	170	2881	87	190	
II. kategorie	-	-	-	-	-	-	-	-	-	-	-	-	-	
III. kategorie	-	-	-	-	-	-	-	-	-	-	-	-	-	
IV. kategorie	-	-	-	-	-	-	-	-	-	-	-	-	-	
nezjištěná kategorie	-	-	-	2	-	-	-	-	2	2	33	2	3	
celkem	16	-	-	68	-	-	-	-	84	172	2914	89	193	
1971 - 1980														
I. kategorie	-	-	-	70	-	-	2	-	72	163	2548	78	190	
II. kategorie	-	-	-	-	-	-	-	-	-	-	-	-	-	
III. kategorie	-	-	-	-	-	-	-	-	-	-	-	-	-	
IV. kategorie	-	-	-	-	-	-	-	-	-	-	-	-	-	
nezjištěná kategorie	-	-	-	-	-	-	1	-	1	-	-	1	1	
celkem	-	-	-	70	-	-	3	-	73	163	2548	79	191	

6. Bytové domy - byty ostatní

Tab. č. 352 Trvale obydlené byty podle materiálu nosných zdí domu, počtu obytných místností, plochy bytu, počtu cenзовých domácností a bydlících osob, podle období výstavby nebo rekonstrukce domu, kategorie a velikosti bytu a podle druhu domu a právního důvodu užívání bytu

Karviná

Období výstavby nebo rekonstrukce domu, kategorie a velikost bytu	Byty v domech podle materiálu nosných zdí								Počet bytů celkem	Počet obytných míst. 8 m ² a více podl. plochy	Obytná plocha bytu v m ²	Počet		
	cihly, tvárnice, cihlové bloky	kámen	kámen a cihly	stěnové panely	nepálené cihly	dřevo	jiné komb. mater. a ost.	nezjištěno				cenзовých domácností	bydlících osob	
1981 - 1990														
I. kategorie	-	-	-	7	-	-	2	-	9	24	360	9	22	
II. kategorie	-	-	-	-	-	-	-	-	-	-	-	-	-	
III. kategorie	-	-	-	-	-	-	-	-	-	-	-	-	-	
IV. kategorie	-	-	-	-	-	-	-	-	-	-	-	-	-	
nezjištěná kategorie	-	-	-	-	-	-	-	-	-	-	-	-	-	
celkem	-	-	-	7	-	-	2	-	9	24	360	9	22	
1991 a později														
I. kategorie	13	-	-	23	-	-	2	-	38	64	1217	40	86	
II. kategorie	1	-	-	-	-	-	-	-	1	1	20	1	2	
III. kategorie	-	-	-	-	-	-	-	-	-	-	-	-	-	
IV. kategorie	2	-	-	-	-	-	-	-	2	3	31	2	9	
nezjištěná kategorie	-	-	-	-	-	-	-	-	-	-	-	-	-	
celkem	16	-	-	23	-	-	2	-	41	68	1268	43	97	
Nezjištěno														
I. kategorie	2	-	-	-	-	-	-	-	2	5	77	3	6	
II. kategorie	-	-	-	-	-	-	-	-	-	-	-	-	-	
III. kategorie	-	-	-	-	-	-	-	-	-	-	-	-	-	
IV. kategorie	-	-	-	-	-	-	-	-	-	-	-	-	-	
nezjištěná kategorie	-	-	-	-	-	-	-	-	-	-	-	-	-	
celkem	2	-	-	-	-	-	-	-	2	5	77	3	6	
Úhrnem														
I. kategorie	193	-	-	175	-	-	6	-	374	779	12886	409	928	
II. kategorie	14	-	-	-	-	-	-	-	14	27	421	14	25	
III. kategorie	2	-	-	-	-	-	-	-	2	4	53	2	11	
IV. kategorie	2	-	-	-	-	-	-	-	2	3	31	2	9	
nezjištěná kategorie	-	-	-	2	-	-	1	-	3	2	33	3	4	
celkem	211	-	-	177	-	-	7	-	395	815	13424	430	977	
Byty podle velikosti														
1 obytná místnost	31	-	-	51	-	-	1	-	83	83	1602	87	115	
2 pokoje	133	-	-	68	-	-	3	-	204	408	6747	220	524	
3 pokoje	42	-	-	51	-	-	1	-	94	282	4504	109	302	
4 pokoje	2	-	-	6	-	-	-	-	8	32	405	8	24	
5+ pokojů	1	-	-	-	-	-	1	-	2	10	166	2	8	
nezjištěno	2	-	-	1	-	-	1	-	4	-	-	4	4	
celkem	211	-	-	177	-	-	7	-	395	815	13424	430	977	
Podíl (%) bytů podle velikosti														
1 obytná místnost	14,7	X	X	28,8	X	X	14,3	X	21,0	10,2	11,9	20,2	11,8	
2 pokoje	63,0	X	X	38,4	X	X	42,9	X	51,6	50,1	50,3	51,2	53,6	
3 pokoje	19,9	X	X	28,8	X	X	14,3	X	23,8	34,6	33,6	25,3	30,9	
4 pokoje	0,9	X	X	3,4	X	X	-	X	2,0	3,9	3,0	1,9	2,5	
5+ pokojů	0,5	X	X	-	X	X	14,3	X	0,5	1,2	1,2	0,5	0,8	
nezjištěno	0,9	X	X	0,6	X	X	14,3	X	1,0	-	-	0,9	0,4	
celkem	100,0	X	X	100,0	X	X	100,0	X	100,0	100,0	100,0	100,0	100,0	
Podíl (%) bytů podle materiálu nosných zdí	53,4	-	-	44,8	-	-	1,8	-	100,0	x	x	x	x	

7. Ostatní budovy

Tab. č. 352 Trvale obydlené byty podle materiálu nosných zdí domu, počtu obytných místností, plochy bytu, počtu cenзовých domácností a bydlících osob, podle období výstavby nebo rekonstrukce domu, kategorie a velikosti bytu a podle druhu domu a právního důvodu užívání bytu

Karviná

Období výstavby nebo rekonstrukce domu, kategorie a velikost bytu	Byty v domech podle materiálu nosných zdí								Počet bytů celkem	Počet obytných míst. 8 m ² a více podl. plochy	Obytná plocha bytu v m ²	Počet	
	cihly, tvárnice, cihlové bloky	kámen	kámen a cihly	stěnové panely	nepálené cihly	dřevo	jiné komb. mater. a ost.	nezjištěno				cenзовých domácností	bydlících osob
Do roku 1899													
I. kategorie	3	-	-	-	-	-	-	-	3	6	110	3	4
II. kategorie	-	-	-	-	-	-	-	-	-	-	-	-	-
III. kategorie	-	-	-	-	-	-	-	-	-	-	-	-	-
IV. kategorie	-	-	-	-	-	-	-	-	-	-	-	-	-
nezjištěná kategorie	-	-	-	-	-	-	-	-	-	-	-	-	-
celkem	3	-	-	-	-	-	-	-	3	6	110	3	4
1900 - 1919													
I. kategorie	3	-	-	-	-	-	-	-	3	9	195	3	7
II. kategorie	-	-	-	-	-	-	-	-	-	-	-	-	-
III. kategorie	2	-	-	-	-	-	-	-	2	4	54	2	2
IV. kategorie	-	-	-	-	-	-	-	-	-	-	-	-	-
nezjištěná kategorie	-	-	-	-	-	-	-	-	-	-	-	-	-
celkem	5	-	-	-	-	-	-	-	5	13	249	5	9
1920 - 1945													
I. kategorie	1	-	-	-	-	-	-	-	1	3	99	1	4
II. kategorie	-	-	-	-	-	-	-	-	-	-	-	-	-
III. kategorie	-	-	-	-	-	-	-	-	-	-	-	-	-
IV. kategorie	-	-	-	-	-	-	-	-	-	-	-	-	-
nezjištěná kategorie	1	-	-	-	-	-	-	-	1	-	-	1	1
celkem	2	-	-	-	-	-	-	-	2	3	99	2	5
1946 - 1960													
I. kategorie	3	-	-	-	-	-	-	-	3	7	141	3	7
II. kategorie	1	-	-	-	-	-	-	-	1	1	15	1	1
III. kategorie	-	-	-	-	-	-	-	-	-	-	-	-	-
IV. kategorie	-	-	-	-	-	-	-	-	-	-	-	-	-
nezjištěná kategorie	-	-	-	-	-	-	-	-	-	-	-	-	-
celkem	4	-	-	-	-	-	-	-	4	8	156	4	8
1961 - 1970													
I. kategorie	5	-	-	4	-	-	1	-	10	20	403	13	25
II. kategorie	-	-	-	-	-	-	-	-	-	-	-	-	-
III. kategorie	-	-	-	-	-	-	-	-	-	-	-	-	-
IV. kategorie	-	-	-	-	-	-	-	-	-	-	-	-	-
nezjištěná kategorie	-	-	-	-	-	-	-	-	-	-	-	-	-
celkem	5	-	-	4	-	-	1	-	10	20	403	13	25
1971 - 1980													
I. kategorie	2	-	-	2	-	-	-	-	4	8	174	5	13
II. kategorie	-	-	-	-	-	-	-	-	-	-	-	-	-
III. kategorie	-	-	-	-	-	-	-	-	-	-	-	-	-
IV. kategorie	-	-	-	-	-	-	-	-	-	-	-	-	-
nezjištěná kategorie	-	-	-	-	-	-	-	-	-	-	-	-	-
celkem	2	-	-	2	-	-	-	-	4	8	174	5	13

7. Ostatní budovy

Tab. č. 352 Trvale obydlené byty podle materiálu nosných zdí domu, počtu obytných místností, plochy bytu, počtu cenových domácností a bydlících osob, podle období výstavby nebo rekonstrukce domu, kategorie a velikosti bytu a podle druhu domu a právního důvodu užívání bytu

Karviná

Období výstavby nebo rekonstrukce domu, kategorie a velikost bytu	Byty v domech podle materiálu nosných zdí								Počet bytů celkem	Počet obytných míst. 8 m ² a více podl. plochy	Obytná plocha bytu v m ²	Počet		
	cihly, tvárnice, cihlové bloky	kámen	kámen a cihly	stěnové panely	nepálené cihly	dřevo	jiné komb. mater. a ost.	nezjištěno				cenových domácností	bydlících osob	
1981 - 1990														
I. kategorie	2	-	-	3	-	-	-	-	5	12	198	5	11	
II. kategorie	-	-	-	-	-	-	-	-	-	-	-	-	-	
III. kategorie	-	-	-	-	-	-	-	-	-	-	-	-	-	
IV. kategorie	-	-	-	-	-	-	-	-	-	-	-	-	-	
nezjištěná kategorie	-	-	-	-	-	-	-	-	-	-	-	-	-	
celkem	2	-	-	3	-	-	-	-	5	12	198	5	11	
1991 a později														
I. kategorie	2	-	3	-	-	-	-	-	5	16	518	5	15	
II. kategorie	-	-	-	-	-	-	-	-	-	-	-	-	-	
III. kategorie	3	-	-	-	-	-	-	-	3	3	30	3	3	
IV. kategorie	-	-	-	-	-	-	-	-	-	-	-	-	-	
nezjištěná kategorie	-	-	-	-	-	-	-	-	-	-	-	-	-	
celkem	5	-	3	-	-	-	-	-	8	19	548	8	18	
Nezjištěno														
I. kategorie	1	-	-	-	-	-	-	1	2	5	108	2	5	
II. kategorie	-	-	-	-	-	-	-	1	1	3	74	1	4	
III. kategorie	-	-	-	-	-	-	-	-	-	-	-	-	-	
IV. kategorie	-	-	-	-	-	-	-	-	-	-	-	-	-	
nezjištěná kategorie	-	-	-	-	-	-	-	3	3	-	-	3	3	
celkem	1	-	-	-	-	-	-	5	6	8	182	6	12	
Úhrnem														
I. kategorie	22	-	3	9	-	-	1	1	36	86	1946	40	91	
II. kategorie	1	-	-	-	-	-	-	1	2	4	89	2	5	
III. kategorie	5	-	-	-	-	-	-	-	5	7	84	5	5	
IV. kategorie	-	-	-	-	-	-	-	-	-	-	-	-	-	
nezjištěná kategorie	1	-	-	-	-	-	-	3	4	-	-	4	4	
celkem	29	-	3	9	-	-	1	5	47	97	2119	51	105	
Byty podle velikosti														
1 obytná místnost	7	-	-	3	-	-	-	-	10	10	191	11	14	
2 pokoje	12	-	2	4	-	-	-	-	18	36	729	20	42	
3 pokoje	6	-	1	2	-	-	1	2	12	36	831	13	38	
4 pokoje	1	-	-	-	-	-	-	-	1	4	120	1	2	
5+ pokojů	2	-	-	-	-	-	-	-	2	11	248	2	5	
nezjištěno	1	-	-	-	-	-	-	3	4	-	-	4	4	
celkem	29	-	3	9	-	-	1	5	47	97	2119	51	105	
Podíl (%) bytů podle velikosti														
1 obytná místnost	24,1	X	-	33,3	X	X	-	-	21,3	10,3	9,0	21,6	13,3	
2 pokoje	41,4	X	66,7	44,4	X	X	-	-	38,3	37,1	34,4	39,2	40,0	
3 pokoje	20,7	X	33,3	22,2	X	X	100,0	40,0	25,5	37,1	39,2	25,5	36,2	
4 pokoje	3,4	X	-	-	X	X	-	-	2,1	4,1	5,7	2,0	1,9	
5+ pokojů	6,9	X	-	-	X	X	-	-	4,3	11,3	11,7	3,9	4,8	
nezjištěno	3,4	X	-	-	X	X	-	60,0	8,5	-	-	7,8	3,8	
celkem	100,0	X	100,0	100,0	X	X	100,0	100,0	100,0	100,0	100,0	100,0	100,0	
Podíl (%) bytů podle materiálu nosných zdí	61,7	-	6,4	19,1	-	-	2,1	10,6	100,0	x	x	x	x	

8. Domovní fond úhrnem

Tab. č. 352 Trvale obydlené byty podle materiálu nosných zdí domu, počtu obytných místností, plochy bytu, počtu cenзовých domácností a bydlících osob, podle období výstavby nebo rekonstrukce domu, kategorie a velikosti bytu a podle druhu domu a právního důvodu užívání bytu

Karviná

Období výstavby nebo rekonstrukce domu, kategorie a velikost bytu	Byty v domech podle materiálu nosných zdí								Počet bytů celkem	Počet obytných míst. 8 m ² a více podl. plochy	Obytná plocha bytu v m ²	Počet		
	cihly, tvárnice, cihlové bloky	kámen	kámen a cihly	stěnové panely	nepálené cihly	dřevo	jiné komb. mater. a ost.	nezjištěno				cenзовých domácností	bydlících osob	
Do roku 1899														
I. kategorie	39	1	10	-	-	-	-	-	50	146	3069	61	136	
II. kategorie	19	-	1	-	-	-	-	-	20	46	789	21	57	
III. kategorie	6	-	1	-	-	-	-	-	7	16	266	7	19	
IV. kategorie	17	-	1	-	-	-	-	-	18	23	433	19	35	
nezjištěná kategorie	-	-	-	-	-	-	-	-	-	-	-	-	-	
celkem	81	1	13	-	-	-	-	-	95	231	4557	108	247	
1900 - 1919														
I. kategorie	106	-	10	-	3	-	2	-	121	382	7427	147	359	
II. kategorie	42	-	1	-	-	-	-	-	43	110	2089	51	142	
III. kategorie	19	-	2	-	-	-	-	-	21	41	747	22	59	
IV. kategorie	17	-	-	-	-	-	-	-	17	35	599	21	58	
nezjištěná kategorie	3	-	-	-	-	-	-	-	3	5	90	3	4	
celkem	187	-	13	-	3	-	2	-	205	573	10952	244	622	
1920 - 1945														
I. kategorie	281	-	11	-	2	-	4	-	298	980	18458	355	887	
II. kategorie	67	-	5	-	-	-	-	-	72	184	3641	79	184	
III. kategorie	48	-	-	-	-	-	-	-	48	99	1765	62	200	
IV. kategorie	5	-	2	-	-	-	-	-	7	13	246	8	10	
nezjištěná kategorie	7	-	-	-	-	-	-	-	7	-	-	7	7	
celkem	408	-	18	-	2	-	4	-	432	1276	24110	511	1288	
1946 - 1960														
I. kategorie	5295	-	11	704	-	-	7	-	6017	13203	212117	6558	14765	
II. kategorie	557	-	2	3	-	30	1	-	593	1239	19572	661	1602	
III. kategorie	13	-	-	-	-	27	-	-	40	72	1280	41	85	
IV. kategorie	-	-	1	-	-	-	-	-	1	3	76	1	2	
nezjištěná kategorie	30	-	-	-	-	-	-	-	30	47	717	33	62	
celkem	5895	-	14	707	-	57	8	-	6681	14564	233762	7294	16516	
1961 - 1970														
I. kategorie	746	-	4	10703	-	-	4	1	11458	25741	431321	12471	29702	
II. kategorie	15	-	-	8	-	-	1	-	24	66	1154	24	56	
III. kategorie	4	-	-	-	-	-	1	-	5	7	147	6	11	
IV. kategorie	-	-	-	-	-	-	-	-	-	-	-	-	-	
nezjištěná kategorie	-	-	-	4	-	-	-	-	4	2	33	4	8	
celkem	765	-	4	10715	-	-	6	1	11491	25816	432655	12505	29777	
1971 - 1980														
I. kategorie	485	-	3	3604	-	4	173	-	4269	9887	167164	4674	10798	
II. kategorie	6	-	-	7	-	-	16	-	29	63	982	36	68	
III. kategorie	3	-	-	-	-	-	1	-	4	4	78	5	10	
IV. kategorie	-	-	-	-	-	-	-	-	-	-	-	-	-	
nezjištěná kategorie	1	-	-	3	-	-	1	-	5	3	67	7	11	
celkem	495	-	3	3614	-	4	191	-	4307	9957	168291	4722	10887	

8. Domovní fond úhrnem

Tab. č. 352 Trvale obydlené byty podle materiálu nosných zdí domu, počtu obytných místností, plochy bytu, počtu cenových domácností a bydlících osob, podle období výstavby nebo rekonstrukce domu, kategorie a velikosti bytu a podle druhu domu a právního důvodu užívání bytu

Karviná

Období výstavby nebo rekonstrukce domu, kategorie a velikost bytu	Byty v domech podle materiálu nosných zdí								Počet bytů celkem	Počet obytných míst. 8 m ² a více podl. plochy	Obytná plocha bytu v m ²	Počet		
	cihly, tvárnice, cihlové bloky	kámen	kámen a cihly	stěnové panely	nepálené cihly	dřevo	jiné komb. mater. a ost.	nezjištěno				cenových domácností	bydlících osob	
1981 - 1990														
I. kategorie	202	-	4	997	-	1	7	-	1211	3106	53613	1333	3198	
II. kategorie	-	-	-	-	-	-	-	-	-	-	-	-	-	
III. kategorie	1	-	-	-	-	-	-	-	1	2	33	1	1	
IV. kategorie	-	-	-	-	-	-	-	-	-	-	-	-	-	
nezjištěná kategorie	1	-	-	-	-	-	-	-	1	2	73	1	4	
celkem	204	-	4	997	-	1	7	-	1213	3110	53719	1335	3203	
1991 a později														
I. kategorie	397	-	6	126	-	1	19	-	549	1354	27483	585	1422	
II. kategorie	8	-	-	2	-	-	-	-	10	18	325	11	36	
III. kategorie	9	-	1	-	-	-	-	-	10	12	201	11	17	
IV. kategorie	10	-	-	-	-	-	-	-	10	8	124	14	45	
nezjištěná kategorie	1	-	-	-	-	-	-	-	1	-	-	1	4	
celkem	425	-	7	128	-	1	19	-	580	1392	28133	622	1524	
Nezjištěno														
I. kategorie	6	-	-	-	-	-	-	5	11	32	671	12	23	
II. kategorie	4	-	-	-	-	-	-	3	7	15	262	7	14	
III. kategorie	-	-	-	-	-	-	-	-	-	-	-	-	-	
IV. kategorie	-	-	-	-	-	-	-	-	-	-	-	-	-	
nezjištěná kategorie	4	-	-	-	-	-	-	19	23	-	-	25	42	
celkem	14	-	-	-	-	-	-	27	41	47	933	44	79	
Úhrnem														
I. kategorie	7557	1	59	16134	5	6	216	6	23984	54831	921323	26196	61290	
II. kategorie	718	-	9	20	-	30	18	3	798	1741	28814	890	2159	
III. kategorie	103	-	4	-	-	27	2	-	136	253	4517	155	402	
IV. kategorie	49	-	4	-	-	-	-	-	53	82	1478	63	150	
nezjištěná kategorie	47	-	-	7	-	-	1	19	74	59	980	81	142	
celkem	8474	1	76	16161	5	63	237	28	25045	56966	957112	27385	64143	
Byty podle velikosti														
1 obytná místnost	876	-	4	2257	1	23	7	-	3168	3168	59270	3334	4672	
2 pokoje	4612	-	23	8666	1	34	183	3	13522	27044	456852	14620	33879	
3 pokoje	1983	1	29	4922	1	2	16	3	6957	20871	338616	7698	20828	
4 pokoje	570	-	14	277	1	3	18	2	885	3540	60257	1037	2893	
5+ pokojů	395	-	5	15	1	1	8	-	425	2343	42117	591	1672	
nezjištěno	38	-	1	24	-	-	5	20	88	-	-	105	199	
celkem	8474	1	76	16161	5	63	237	28	25045	56966	957112	27385	64143	
Podíl (%) bytů podle velikosti														
1 obytná místnost	10,3	-	5,3	14,0	20,0	36,5	3,0	-	12,6	5,6	6,2	12,2	7,3	
2 pokoje	54,4	-	30,3	53,6	20,0	54,0	77,2	10,7	54,0	47,5	47,7	53,4	52,8	
3 pokoje	23,4	100,0	38,2	30,5	20,0	3,2	6,8	10,7	27,8	36,6	35,4	28,1	32,5	
4 pokoje	6,7	-	18,4	1,7	20,0	4,8	7,6	7,1	3,5	6,2	6,3	3,8	4,5	
5+ pokojů	4,7	-	6,6	0,1	20,0	1,6	3,4	-	1,7	4,1	4,4	2,2	2,6	
nezjištěno	0,4	-	1,3	0,1	-	-	2,1	71,4	0,4	-	-	0,4	0,3	
celkem	100,0	100,0	100,0	100,0	100,0	100,0	100,0	100,0	100,0	100,0	100,0	100,0	100,0	
Podíl (%) bytů podle materiálu nosných zdí	33,8	0,0	0,3	64,5	0,0	0,3	0,9	0,1	100,0	x	x	x	x	

9. z toho rodinné domy s 1 bytem

Tab. č. 352 Trvale obydlené byty podle materiálu nosných zdí domu, počtu obytných místností, plochy bytu, počtu cenзовých domácností a bydlících osob, podle období výstavby nebo rekonstrukce domu, kategorie a velikosti bytu a podle druhu domu a právního důvodu užívání bytu

Karviná

Období výstavby nebo rekonstrukce domu, kategorie a velikost bytu	Byty v domech podle materiálu nosných zdí								Počet bytů celkem	Počet obytných míst. 8 m ² a více podl. plochy	Obytná plocha bytu v m ²	Počet		
	cihly, tvárnice, cihlové bloky	kámen	kámen a cihly	stěnové panely	nepálené cihly	dřevo	jiné komb. mater. a ost.	nezjištěno				cenзовých domácností	bydlících osob	
Do roku 1899														
I. kategorie	21	1	8	-	-	-	-	-	30	96	2100	40	83	
II. kategorie	9	-	1	-	-	-	-	-	10	26	466	11	23	
III. kategorie	3	-	1	-	-	-	-	-	4	11	189	4	8	
IV. kategorie	3	-	1	-	-	-	-	-	4	8	109	4	6	
nezjištěná kategorie	-	-	-	-	-	-	-	-	-	-	-	-	-	
celkem	36	1	11	-	-	-	-	-	48	141	2864	59	120	
1900 - 1919														
I. kategorie	72	-	8	-	2	-	2	-	84	285	5526	108	269	
II. kategorie	18	-	1	-	-	-	-	-	19	55	1024	23	53	
III. kategorie	4	-	-	-	-	-	-	-	4	8	170	4	5	
IV. kategorie	6	-	-	-	-	-	-	-	6	18	274	6	14	
nezjištěná kategorie	3	-	-	-	-	-	-	-	3	5	90	3	4	
celkem	103	-	9	-	2	-	2	-	116	371	7084	144	345	
1920 - 1945														
I. kategorie	188	-	9	-	2	-	4	-	203	705	12825	249	625	
II. kategorie	23	-	3	-	-	-	-	-	26	69	1221	27	62	
III. kategorie	5	-	-	-	-	-	-	-	5	12	202	9	26	
IV. kategorie	5	-	2	-	-	-	-	-	7	13	246	8	10	
nezjištěná kategorie	1	-	-	-	-	-	-	-	1	-	-	1	1	
celkem	222	-	14	-	2	-	4	-	242	799	14494	294	724	
1946 - 1960														
I. kategorie	202	-	9	-	-	-	5	-	216	832	14461	274	691	
II. kategorie	54	-	2	-	-	30	1	-	87	211	3842	96	214	
III. kategorie	5	-	-	-	-	27	-	-	32	55	947	33	66	
IV. kategorie	-	-	1	-	-	-	-	-	1	3	76	1	2	
nezjištěná kategorie	2	-	-	-	-	-	-	-	2	1	24	2	3	
celkem	263	-	12	-	-	57	6	-	338	1102	19350	406	976	
1961 - 1970														
I. kategorie	207	-	4	4	-	-	3	1	219	879	16097	285	730	
II. kategorie	6	-	-	1	-	-	1	-	8	32	564	8	22	
III. kategorie	1	-	-	-	-	-	1	-	2	1	16	3	4	
IV. kategorie	-	-	-	-	-	-	-	-	-	-	-	-	-	
nezjištěná kategorie	-	-	-	-	-	-	-	-	-	-	-	-	-	
celkem	214	-	4	5	-	-	5	1	229	912	16677	296	756	
1971 - 1980														
I. kategorie	227	-	1	2	-	2	6	-	238	964	19126	307	798	
II. kategorie	4	-	-	-	-	-	-	-	4	13	272	6	12	
III. kategorie	1	-	-	-	-	-	-	-	1	-	-	2	5	
IV. kategorie	-	-	-	-	-	-	-	-	-	-	-	-	-	
nezjištěná kategorie	-	-	-	-	-	-	-	-	-	-	-	-	-	
celkem	232	-	1	2	-	2	6	-	243	977	19398	315	815	

9. z toho rodinné domy s 1 bytem

Tab. č. 352 Trvale obydlené byty podle materiálu nosných zdí domu, počtu obytných místností, plochy bytu, počtu cenových domácností a bydlících osob, podle období výstavby nebo rekonstrukce domu, kategorie a velikosti bytu a podle druhu domu a právního důvodu užívání bytu

Karviná

Období výstavby nebo rekonstrukce domu, kategorie a velikost bytu	Byty v domech podle materiálu nosných zdí								Počet bytů celkem	Počet obytných míst. 8 m ² a více podl. plochy	Obytná plocha bytu v m ²	Počet		
	cihly, tvárnice, cihlové bloky	kámen	kámen a cihly	stěnové panely	nepálené cihly	dřevo	jiné komb. mater. a ost.	nezjištěno				cenových domácností	bydlících osob	
1981 - 1990														
I. kategorie	113	-	1	-	-	1	3	-	118	508	10237	148	437	
II. kategorie	-	-	-	-	-	-	-	-	-	-	-	-	-	
III. kategorie	1	-	-	-	-	-	-	-	1	2	33	1	1	
IV. kategorie	-	-	-	-	-	-	-	-	-	-	-	-	-	
nezjištěná kategorie	1	-	-	-	-	-	-	-	1	2	73	1	4	
celkem	115	-	1	-	-	1	3	-	120	512	10343	150	442	
1991 a později														
I. kategorie	135	-	2	4	-	1	15	-	157	629	13520	170	525	
II. kategorie	3	-	-	-	-	-	-	-	3	12	197	3	8	
III. kategorie	1	-	-	-	-	-	-	-	1	2	50	1	1	
IV. kategorie	-	-	-	-	-	-	-	-	-	-	-	-	-	
nezjištěná kategorie	-	-	-	-	-	-	-	-	-	-	-	-	-	
celkem	139	-	2	4	-	1	15	-	161	643	13767	174	534	
Nezjištěno														
I. kategorie	3	-	-	-	-	-	-	4	7	22	486	7	12	
II. kategorie	-	-	-	-	-	-	-	2	2	4	60	2	4	
III. kategorie	-	-	-	-	-	-	-	-	-	-	-	-	-	
IV. kategorie	-	-	-	-	-	-	-	-	-	-	-	-	-	
nezjištěná kategorie	4	-	-	-	-	-	-	15	19	-	-	21	37	
celkem	7	-	-	-	-	-	-	21	28	26	546	30	53	
Úhrnem														
I. kategorie	1168	1	42	10	4	4	38	5	1272	4920	94378	1588	4170	
II. kategorie	117	-	7	1	-	30	2	2	159	422	7646	176	398	
III. kategorie	21	-	1	-	-	27	1	-	50	91	1607	57	116	
IV. kategorie	14	-	4	-	-	-	-	-	18	42	705	19	32	
nezjištěná kategorie	11	-	-	-	-	-	-	15	26	8	187	28	49	
celkem	1331	1	54	11	4	61	41	22	1525	5483	104523	1868	4765	
Byty podle velikosti														
1 obytná místnost	38	-	2	1	-	23	1	-	65	65	1578	70	157	
2 pokoje	166	-	14	-	1	33	5	3	222	444	9420	246	554	
3 pokoje	386	1	20	3	1	2	9	1	423	1269	24966	483	1143	
4 pokoje	379	-	13	4	1	2	18	2	419	1676	31479	512	1371	
5+ pokojů	351	-	4	3	1	1	7	-	367	2029	37080	523	1481	
nezjištěno	11	-	1	-	-	-	1	16	29	-	-	34	59	
celkem	1331	1	54	11	4	61	41	22	1525	5483	104523	1868	4765	
Podíl (%) bytů podle velikosti														
1 obytná místnost	2,9	-	3,7	9,1	-	37,7	2,4	-	4,3	1,2	1,5	3,7	3,3	
2 pokoje	12,5	-	25,9	-	25,0	54,1	12,2	13,6	14,6	8,1	9,0	13,2	11,6	
3 pokoje	29,0	100,0	37,0	27,3	25,0	3,3	22,0	4,5	27,7	23,1	23,9	25,9	24,0	
4 pokoje	28,5	-	24,1	36,4	25,0	3,3	43,9	9,1	27,5	30,6	30,1	27,4	28,8	
5+ pokojů	26,4	-	7,4	27,3	25,0	1,6	17,1	-	24,1	37,0	35,5	28,0	31,1	
nezjištěno	0,8	-	1,9	-	-	-	2,4	72,7	1,9	-	-	1,8	1,2	
celkem	100,0	100,0	100,0	100,0	100,0	100,0	100,0	100,0	100,0	100,0	100,0	100,0	100,0	
Podíl (%) bytů podle materiálu nosných zdí	87,3	0,1	3,5	0,7	0,3	4,0	2,7	1,4	100,0	x	x	x	x	

Tab. č. 353 Trvale obydlené byty podle právního důvodu užívání bytu a podle druhu domu, velikosti a kategorie bytu a dalších charakteristik úrovně bydlení

Karviná

Druh domu, velikost a kategorie bytu, charakteristiky úrovně bydlení	Právní důvod užívání bytu									Počet bytů celkem
	byt ve vlastním domě	byt v osobním vlastnictví	jiné bezplatné užívání bytu	byt nájemní (včetně LBD)	byt družstevní	práv. os. za účelem privatiz.	byt domovnícký, služební	jiný důvod užívání bytu	nezjištěno	
1. Rodinné domy										
1 obytná místnost	43	-	29	40	-	-	-	17	1	130
2 pokoje	336	1	91	65	1	-	-	48	1	543
3 pokoje	626	-	120	71	-	-	-	61	-	878
4 pokoje	475	-	38	16	-	-	-	26	-	555
5+ pokojů	385	-	10	7	-	-	-	7	-	409
nezjištěno	19	-	-	2	-	-	-	7	5	33
I. kategorie	1754	-	252	49	1	-	-	145	1	2202
II. kategorie	79	-	19	112	-	-	-	11	1	222
III. kategorie	27	-	14	35	-	-	-	2	-	78
IV. kategorie	13	-	2	2	-	-	-	1	-	18
nezjištěná kategorie	11	1	1	3	-	-	-	7	5	28
celkem	1884	1	288	201	1	-	-	166	7	2548
2. Bytové domy										
1 obytná místnost	1	64	1	2388	493	-	61	15	5	3028
2 pokoje	7	434	10	10837	1486	-	127	26	34	12961
3 pokoje	11	306	2	4421	1245	1	62	9	10	6067
4 pokoje	-	22	-	207	92	-	6	1	1	329
5+ pokojů	-	1	1	10	1	-	-	1	-	14
nezjištěno	-	3	-	37	7	-	-	-	4	51
I. kategorie	17	803	12	17245	3323	1	248	48	49	21746
II. kategorie	2	24	1	536	-	-	6	3	2	574
III. kategorie	-	-	1	51	-	-	1	-	-	53
IV. kategorie	-	1	-	32	-	-	1	1	-	35
nezjištěná kategorie	-	2	-	36	1	-	-	-	3	42
celkem	19	830	14	17900	3324	1	256	52	54	22450
3. Ostatní domy										
1 obytná místnost	-	-	-	4	-	-	3	3	-	10
2 pokoje	1	-	-	9	-	-	8	-	-	18
3 pokoje	1	-	-	4	-	-	6	1	-	12
4 pokoje	1	-	-	-	-	-	-	-	-	1
5+ pokojů	1	-	-	1	-	-	-	-	-	2
nezjištěno	-	-	-	-	-	-	1	3	-	4
I. kategorie	4	-	-	18	-	-	13	1	-	36
II. kategorie	-	-	-	-	-	-	1	1	-	2
III. kategorie	-	-	-	-	-	-	3	2	-	5
IV. kategorie	-	-	-	-	-	-	-	-	-	-
nezjištěná kategorie	-	-	-	-	-	-	1	3	-	4
celkem	4	-	-	18	-	-	18	7	-	47
4. Domovní fond úhrnem										
1 obytná místnost	44	64	30	2432	493	-	64	35	6	3168
2 pokoje	344	435	101	10911	1487	-	135	74	35	13522
3 pokoje	638	306	122	4496	1245	1	68	71	10	6957
4 pokoje	476	22	38	223	92	-	6	27	1	885
5+ pokojů	386	1	11	18	1	-	-	8	-	425
nezjištěno	19	3	-	39	7	-	1	10	9	88

Tab. č. 353 Trvale obydlené byty podle právního důvodu užívání bytu a podle druhu domu, velikosti a kategorie bytu a dalších charakteristik úrovně bydlení

Karviná

Druh domu, velikost a kategorie bytu, charakteristiky úrovně bydlení	Právní důvod užívání bytu									Počet bytů celkem
	byt ve vlastním domě	byt v osobním vlastnictví	jiné bezplatné užívání bytu	byt nájemní (včetně LBD)	byt družstevní	práv. os. za účelem privatiz.	byt domovnícký, služební	jiný důvod užívání bytu	nezjištěno	
I. kategorie	1775	803	264	17312	3324	1	261	194	50	23984
II. kategorie	81	24	20	648	-	-	7	15	3	798
III. kategorie	27	-	15	86	-	-	4	4	-	136
IV. kategorie	13	1	2	34	-	-	1	2	-	53
nezjištěná kategorie	11	3	1	39	1	-	1	10	8	74
celkem	1907	831	302	18119	3325	1	274	225	61	25045
5. Podíl (%) bytů podle velikosti										
1 obytná místnost	2,3	7,7	9,9	13,4	14,8	-	23,4	15,6	9,8	12,6
2 pokoje	18,0	52,3	33,4	60,2	44,7	-	49,3	32,9	57,4	54,0
3 pokoje	33,5	36,8	40,4	24,8	37,4	100,0	24,8	31,6	16,4	27,8
4 pokoje	25,0	2,6	12,6	1,2	2,8	-	2,2	12,0	1,6	3,5
5+ pokojů	20,2	0,1	3,6	0,1	0,0	-	-	3,6	-	1,7
nezjištěno	1,0	0,4	-	0,2	0,2	-	0,4	4,4	14,8	0,4
celkem	100,0	100,0	100,0	100,0	100,0	100,0	100,0	100,0	100,0	100,0
6. Podíl (%) bytů podle kategorií										
I. kategorie	93,1	96,6	87,4	95,5	100,0	100,0	95,3	86,2	82,0	95,8
II. kategorie	4,2	2,9	6,6	3,6	-	-	2,6	6,7	4,9	3,2
III. kategorie	1,4	-	5,0	0,5	-	-	1,5	1,8	-	0,5
IV. kategorie	0,7	0,1	0,7	0,2	-	-	0,4	0,9	-	0,2
nezjištěná kategorie	0,6	0,4	0,3	0,2	0,0	-	0,4	4,4	13,1	0,3
celkem	100,0	100,0	100,0	100,0	100,0	100,0	100,0	100,0	100,0	100,0
Obytná plocha bytů v tis. m2	128	32	15	632	128	0	9	10	2	957
Celková plocha bytů v tis. m2	195	50	24	981	187	0	15	16	3	1471
Počet obytných místností 4 m2 a více podl. pl.	7156	2020	853	39744	7791	3	577	619	111	58874
Počet obytných místností 8 m2 a více podl. pl.	6679	1945	809	38733	7575	3	562	550	110	56966
Počet hospodařících domácností	2221	903	316	19419	3594	1	294	237	67	27052
Počet cenzových domácností	2289	909	316	19646	3621	1	296	240	67	27385
Počet bydlících osob	5851	1974	719	45870	8305	2	707	583	132	64143
Počet bytů se 2 a více CD	347	67	14	1422	263	-	21	14	4	2152
Podíl (%) bytů se 2 a více CD	18,2	8,1	4,6	7,8	7,9	-	7,7	6,2	6,6	8,6
Průměrný počet na 1 byt										
m2 obytné plochy	67,9	39,2	51,2	34,9	38,5	47,0	33,7	48,7	34,8	38,4
m2 celkové plochy	103,4	60,8	78,2	54,2	56,5	69,0	54,7	73,7	53,9	58,9
obytných místností 4 m2 a více podl. pl.	3,79	2,44	2,82	2,20	2,35	3,00	2,11	2,88	2,13	2,36
obytných místností 8 m2 a více podl. pl.	3,54	2,35	2,68	2,14	2,28	3,00	2,06	2,56	2,12	2,28
hospodařících domácností	1,16	1,09	1,05	1,07	1,08	1,00	1,07	1,05	1,10	1,08
cenzových domácností	1,20	1,09	1,05	1,08	1,09	1,00	1,08	1,07	1,10	1,09
bydlících osob	3,07	2,38	2,38	2,53	2,50	2,00	2,58	2,59	2,16	2,56
Průměrný počet na 1 bydlící osobu										
m2 obytné plochy	21,9	16,5	21,5	13,8	15,4	23,5	13,0	18,0	13,7	14,9
m2 celkové plochy	33,4	25,5	32,9	21,4	22,6	34,5	21,1	27,2	21,3	22,9
Průměrný počet osob na 1 obytnou místnost										
4 m2 a více podl. pl.	0,82	0,98	0,84	1,15	1,07	0,67	1,23	0,94	1,19	1,09
8 m2 a více podl. pl.	0,88	1,01	0,89	1,18	1,10	0,67	1,26	1,06	1,20	1,13

1. Rodinné domy

Tab. č. 354 Trvale obydlené byty podle ekonomické aktivity
a postavení v zaměstnání osoby v čele cenové domácnosti uživatele
bytu, podle velikosti, kategorie a právního důvodu užívání bytu
a podle druhu domu

Karviná

Velikost, kategorie, právní důvod užívání bytu, obytná plocha, počet obytných místností a bydlících osob	Ekonomická aktivita osoby v čele cenové domácnosti uživatele bytu											Počet bytů celkem
	ekonomicky aktivní - postavení v zaměstnání						ekonomicky neaktivní				nezjištěná ekonomická aktivita	
	zaměstna- vatelé	zaměstnanci	samostatně činní	členové produkčních družstev	pomáhající rodinní příslušníci	nezjištěno	ekonomicky aktivní celkem	nepracující důchodci	ostatní	celkem		
Velikost bytu												
1 obytná místnost	4	36	-	-	-	8	48	80	1	81	1	130
2 pokoje	10	189	17	-	1	19	236	299	5	304	3	543
3 pokoje	34	371	39	-	1	21	466	401	8	409	3	878
4 pokoje	21	263	32	-	-	6	322	230	2	232	1	555
5+ pokojů	27	197	22	-	1	7	254	153	2	155	-	409
nezjištěno	-	9	2	-	-	3	14	10	2	12	7	33
celkem	96	1065	112	-	3	64	1340	1173	20	1193	15	2548
Kategorie bytu												
I. kategorie	92	969	106	-	1	38	1206	975	15	990	6	2202
1 obytná místnost	3	23	-	-	-	2	28	48	1	49	1	78
2 pokoje	8	157	14	-	1	5	185	227	4	231	1	417
3 pokoje	33	339	38	-	-	19	429	337	6	343	3	775
4 pokoje	21	253	31	-	-	6	311	214	2	216	1	528
5+ pokojů	27	194	22	-	-	6	249	149	2	151	-	400
nezjištěno	-	3	1	-	-	-	4	-	-	-	-	4
II. kategorie	2	65	4	-	2	15	88	131	1	132	2	222
III. kategorie	1	24	1	-	-	9	35	41	1	42	1	78
IV. kategorie	-	3	-	-	-	1	4	14	-	14	-	18
nezj. kategorie	1	4	1	-	-	1	7	12	3	15	6	28
úhrnem	96	1065	112	-	3	64	1340	1173	20	1193	15	2548
%	3,8	41,8	4,4	-	0,1	2,5	52,6	46,0	0,8	46,8	0,6	100,0
Právní důvod užívání bytu												
byt ve vlastním domě	82	799	88	-	1	33	1003	862	11	873	8	1884
byt v osobním vlastnictví	1	-	-	-	-	-	1	-	-	-	-	1
jiné bezplatné užívání bytu	5	127	11	-	1	3	147	136	4	140	1	288
byt nájemní (včetně bytů LBD)	4	70	4	-	1	23	102	95	2	97	2	201
byt člena bytového družstva	-	1	-	-	-	-	1	-	-	-	-	1
byt člena družstva nájemců v průběhu privatizace	-	-	-	-	-	-	-	-	-	-	-	-
byt domovnícký, služební	-	-	-	-	-	-	-	-	-	-	-	-
jiný a nezjištěný důvod užívání bytu	4	68	9	-	-	5	86	80	3	83	4	173
Počet bytů se 2 a více cen. dom.	9	181	12	-	1	13	216	163	1	164	3	383
Podíl (%) bytů se 2 a více cen. dom.	9,4	17,0	10,7	X	33,3	20,3	16,1	13,9	5,0	13,7	20,0	15,0
Obytná plocha v tis. m ²	7	70	8	-	0	3	90	68	1	69	0	159
Počet obytných místn. 8 m ² a více podl. pl.	372	3675	396	-	10	172	4625	3632	55	3687	20	8332
Počet bydlících osob	322	3752	367	-	8	220	4669	2759	46	2805	38	7512
Průměrný počet												
m ² obytné plochy na 1 byt	77,5	66,6	76,9	X	66,0	55,5	67,7	58,4	63,4	58,4	54,9	63,3
obytn. místn. 8 m ² a více podl. pl. na 1 byt	3,88	3,48	3,60	X	3,33	2,82	3,49	3,12	3,06	3,12	2,50	3,31
bydlících osob na 1 byt	3,35	3,52	3,28	X	2,67	3,44	3,48	2,35	2,30	2,35	2,53	2,95
m ² obytné plochy na osobu	23,1	18,7	23,1	X	24,8	15,4	19,2	24,6	24,8	24,6	11,6	21,2
bydl. osob na 1 obytn. místn. 8 m ² a více podl. pl.	0,87	1,02	0,93	X	0,80	1,28	1,01	0,76	0,84	0,76	1,90	0,90

2. Bytové domy

Tab. č. 354 Trvale obydlené byty podle ekonomické aktivity a postavení v zaměstnání osoby v čele cenzové domácnosti uživatele bytu, podle velikosti, kategorie a právního důvodu užívání bytu a podle druhu domu

Karviná

Velikost, kategorie, právní důvod užívání bytu, obytná plocha, počet obytných místností a bydlících osob	Ekonomická aktivita osoby v čele cenzové domácnosti uživatele bytu											Počet bytů celkem
	ekonomicky aktivní - postavení v zaměstnání						ekonomicky neaktivní				nezjištěná ekonomická aktivita	
	zaměstnavatelé	zaměstnanci	samostatně činní	členové produkčních družstev	pomáhající rodinní příslušníci	nezjištěno	ekonomicky aktivní celkem	nepracující důchodci	ostatní	celkem		
Velikost bytu												
1 obytná místnost	15	1055	48	1	3	150	1272	1653	30	1683	73	3028
2 pokoje	123	6291	336	1	9	523	7283	5348	180	5528	150	12961
3 pokoje	153	3585	271	-	7	154	4170	1800	59	1859	38	6067
4 pokoje	16	200	20	-	-	11	247	79	-	79	3	329
5+ pokojů	-	10	-	-	-	-	10	4	-	4	-	14
nezjištěno	2	19	1	-	-	12	34	11	2	13	4	51
celkem	309	11160	676	2	19	850	13016	8895	271	9166	268	22450
Kategorie bytu												
I. kategorie	305	10901	663	2	19	742	12632	8606	264	8870	244	21746
1 obytná místnost	14	1040	47	1	3	133	1238	1640	30	1670	71	2979
2 pokoje	121	6072	327	1	9	439	6969	5096	174	5270	132	12371
3 pokoje	153	3570	269	-	7	153	4152	1780	59	1839	38	6029
4 pokoje	16	198	20	-	-	11	245	78	-	78	3	326
5+ pokojů	-	10	-	-	-	-	10	4	-	4	-	14
nezjištěno	1	11	-	-	-	6	18	8	1	9	-	27
II. kategorie	3	217	10	-	-	69	299	256	5	261	14	574
III. kategorie	-	16	1	-	-	20	37	15	1	16	-	53
IV. kategorie	-	10	1	-	-	13	24	9	-	9	2	35
nezj. kategorie	1	16	1	-	-	6	24	9	1	10	8	42
úhrnem	309	11160	676	2	19	850	13016	8895	271	9166	268	22450
%	1,4	49,7	3,0	0,0	0,1	3,8	58,0	39,6	1,2	40,8	1,2	100,0
Právní důvod užívání bytu												
byt ve vlastním domě	-	9	-	-	-	2	11	7	-	7	1	19
byt v osobním vlastnictví	28	375	30	-	1	24	458	354	9	363	9	830
jiné bezplatné užívání bytu	-	4	2	-	-	1	7	6	-	6	1	14
byt nájemní (včetně bytů LBD)	212	8670	498	2	15	669	10066	7421	216	7637	197	17900
byt člena bytového družstva	65	1876	137	-	2	118	2198	1036	36	1072	54	3324
byt člena družstva nájemců v průběhu privatizace	1	-	-	-	-	-	1	-	-	-	-	1
byt domovnícký, služební	3	185	5	-	-	16	209	40	6	46	1	256
jiný a nezjištěný důvod užívání bytu	-	41	4	-	1	20	66	31	4	35	5	106
Počet bytů se 2 a více cen. dom.	23	850	60	-	2	110	1045	660	37	697	23	1765
Podíl (%) bytů se 2 a více cen. dom.	7,4	7,6	8,9	-	10,5	12,9	8,0	7,4	13,7	7,6	8,6	7,9
Obytná plocha v tis. m ²	13	414	27	0	1	28	483	295	9	304	8	796
Počet obytných místn. 8 m ² a více podl. pl.	784	25242	1613	3	42	1702	29386	18085	567	18652	499	48537
Počet bydlících osob	948	32337	2009	6	61	2613	37974	17246	796	18042	510	56526
Průměrný počet												
m ² obytné plochy na 1 byt	42,6	37,2	39,4	23,0	35,6	33,8	37,2	33,2	35,0	33,3	31,3	35,5
obytn. místn. 8 m ² a více podl. pl. na 1 byt	2,55	2,27	2,39	1,50	2,21	2,03	2,26	2,04	2,11	2,04	1,89	2,17
bydlících osob na 1 byt	3,07	2,90	2,97	3,00	3,21	3,07	2,92	1,94	2,94	1,97	1,90	2,52
m ² obytné plochy na osobu	13,8	12,8	13,2	7,7	11,1	10,9	12,7	17,1	11,8	16,9	16,2	14,1
bydl. osob na 1 obytn. místn. 8 m ² a více podl. pl.	1,21	1,28	1,25	2,00	1,45	1,54	1,29	0,95	1,40	0,97	1,02	1,16

3. Ostatní budovy

Tab. č. 354 Trvale obydlené byty podle ekonomické aktivity a postavení v zaměstnání osoby v čele cenové domácnosti uživatele bytu, podle velikosti, kategorie a právního důvodu užívání bytu a podle druhu domu

Karviná

Velikost, kategorie, právní důvod užívání bytu, obytná plocha, počet obytných místností a bydlících osob	Ekonomická aktivita osoby v čele cenové domácnosti uživatele bytu										Počet bytů celkem	
	ekonomicky aktivní - postavení v zaměstnání					ekonomicky neaktivní						
	zaměstnavatelé	zaměstnanci	samostatně činní	členové produkčních družstev	pomáhající rodinní příslušníci	nezjištěno	ekonomicky aktivní celkem	nepracující důchodci	ostatní	celkem		nezjištěná ekonomická aktivita
Velikost bytu												
1 obytná místnost	-	4	-	-	-	-	4	6	-	6	-	10
2 pokoje	-	15	1	-	-	-	16	2	-	2	-	18
3 pokoje	2	9	-	-	-	-	11	1	-	1	-	12
4 pokoje	1	-	-	-	-	-	1	-	-	-	-	1
5+ pokojů	-	1	-	-	-	-	1	1	-	1	-	2
nezjištěno	-	1	-	-	-	1	2	-	-	-	2	4
celkem	3	30	1	-	-	1	35	10	-	10	2	47
Kategorie bytu												
I. kategorie	2	26	1	-	-	-	29	7	-	7	-	36
1 obytná místnost	-	3	-	-	-	-	3	3	-	3	-	6
2 pokoje	-	13	1	-	-	-	14	2	-	2	-	16
3 pokoje	1	9	-	-	-	-	10	1	-	1	-	11
4 pokoje	1	-	-	-	-	-	1	-	-	-	-	1
5+ pokojů	-	1	-	-	-	-	1	1	-	1	-	2
nezjištěno	-	-	-	-	-	-	-	-	-	-	-	-
II. kategorie	1	-	-	-	-	-	1	1	-	1	-	2
III. kategorie	-	3	-	-	-	-	3	2	-	2	-	5
IV. kategorie	-	-	-	-	-	-	-	-	-	-	-	-
nezj. kategorie	-	1	-	-	-	1	2	-	-	-	2	4
úhrnem	3	30	1	-	-	1	35	10	-	10	2	47
%	6,4	63,8	2,1	-	-	2,1	74,5	21,3	-	21,3	4,3	100,0
Právní důvod užívání bytu												
byt ve vlastním domě	2	-	1	-	-	-	3	1	-	1	-	4
byt v osobním vlastnictví	-	-	-	-	-	-	-	-	-	-	-	-
jiné bezplatné užívání bytu	-	-	-	-	-	-	-	-	-	-	-	-
byt nájemní (včetně bytů LBD)	-	15	-	-	-	-	15	3	-	3	-	18
byt člena bytového družstva	-	-	-	-	-	-	-	-	-	-	-	-
byt člena družstva nájemců v průběhu privatizace	-	-	-	-	-	-	-	-	-	-	-	-
byt domovnícký, služební	-	15	-	-	-	-	15	3	-	3	-	18
jiný a nezjištěný důvod užívání bytu	1	-	-	-	-	1	2	3	-	3	2	7
Počet bytů se 2 a více cen. dom.	1	2	-	-	-	-	3	1	-	1	-	4
Podíl (%) bytů se 2 a více cen. dom.	33,3	6,7	-	X	X	-	8,6	10,0	X	10,0	-	8,5
Obytná plocha v tis. m2	0	1	0	-	-	-	2	0	-	0	-	2
Počet obytných místn. 8 m2 a více podl. pl.	10	67	2	-	-	-	79	18	-	18	-	97
Počet bydlících osob	8	77	2	-	-	1	88	15	-	15	2	105
Průměrný počet												
m2 obytné plochy na 1 byt	96,7	46,6	96,0	X	X	X	52,6	38,3	X	38,3	X	49,3
obytn. místn. 8 m2 a více podl. pl. na 1 byt	3,33	2,31	2,00	X	X	X	2,39	1,80	X	1,80	X	2,26
bydlících osob na 1 byt	2,67	2,57	2,00	X	X	1,00	2,51	1,50	X	1,50	1,00	2,23
m2 obytné plochy na osobu	36,3	17,5	48,0	X	X	-	19,7	25,5	X	25,5	-	20,2
bydl. osob na 1 obytn. místn. 8 m2 a více podl. pl.	0,80	1,15	1,00	X	X	X	1,11	0,83	X	0,83	X	1,08

4. Domovní fond úhrnem

Tab. č. 354 Trvale obydlené byty podle ekonomické aktivity a postavení v zaměstnání osoby v čele cenové domácnosti uživatele bytu, podle velikosti, kategorie a právního důvodu užívání bytu a podle druhu domu

Karviná

Velikost, kategorie, právní důvod užívání bytu, obytná plocha, počet obytných místností a bydlících osob	Ekonomická aktivita osoby v čele cenové domácnosti uživatele bytu											Počet bytů celkem
	ekonomicky aktivní - postavení v zaměstnání						ekonomicky neaktivní				nezjištěná ekonomická aktivita	
	zaměstnavatelé	zaměstnanci	samostatně činní	členové produkčních družstev	pomáhající rodinní příslušníci	nezjištěno	ekonomicky aktivní celkem	nepracující důchodci	ostatní	celkem		
Velikost bytu												
1 obytná místnost	19	1095	48	1	3	158	1324	1739	31	1770	74	3168
2 pokoje	133	6495	354	1	10	542	7535	5649	185	5834	153	13522
3 pokoje	189	3965	310	-	8	175	4647	2202	67	2269	41	6957
4 pokoje	38	463	52	-	-	17	570	309	2	311	4	885
5+ pokojů	27	208	22	-	1	7	265	158	2	160	-	425
nezjištěno	2	29	3	-	-	16	50	21	4	25	13	88
celkem	408	12255	789	2	22	915	14391	10078	291	10369	285	25045
Kategorie bytu												
I. kategorie	399	11896	770	2	20	780	13867	9588	279	9867	250	23984
1 obytná místnost	17	1066	47	1	3	135	1269	1691	31	1722	72	3063
2 pokoje	129	6242	342	1	10	444	7168	5325	178	5503	133	12804
3 pokoje	187	3918	307	-	7	172	4591	2118	65	2183	41	6815
4 pokoje	38	451	51	-	-	17	557	292	2	294	4	855
5+ pokojů	27	205	22	-	-	6	260	154	2	156	-	416
nezjištěno	1	14	1	-	-	6	22	8	1	9	-	31
II. kategorie	6	282	14	-	2	84	388	388	6	394	16	798
III. kategorie	1	43	2	-	-	29	75	58	2	60	1	136
IV. kategorie	-	13	1	-	-	14	28	23	-	23	2	53
nezj. kategorie	2	21	2	-	-	8	33	21	4	25	16	74
úhrnem	408	12255	789	2	22	915	14391	10078	291	10369	285	25045
%	1,6	48,9	3,2	0,0	0,1	3,7	57,5	40,2	1,2	41,4	1,1	100,0
Právní důvod užívání bytu												
byt ve vlastním domě	84	808	89	-	1	35	1017	870	11	881	9	1907
byt v osobním vlastnictví	29	375	30	-	1	24	459	354	9	363	9	831
jiné bezplatné užívání bytu	5	131	13	-	1	4	154	142	4	146	2	302
byt nájemní (včetně bytů LBD)	216	8755	502	2	16	692	10183	7519	218	7737	199	18119
byt člena bytového družstva	65	1877	137	-	2	118	2199	1036	36	1072	54	3325
byt člena družstva nájemců v průběhu privatizace	1	-	-	-	-	-	1	-	-	-	-	1
byt domovnícký, služební	3	200	5	-	-	16	224	43	6	49	1	274
jiný a nezjištěný důvod užívání bytu	5	109	13	-	1	26	154	114	7	121	11	286
Počet bytů se 2 a více cen. dom.	33	1033	72	-	3	123	1264	824	38	862	26	2152
Podíl (%) bytů se 2 a více cen. dom.	8,1	8,4	9,1	-	13,6	13,4	8,8	8,2	13,1	8,3	9,1	8,6
Obytná plocha v tis. m2	21	486	35	0	1	32	575	363	11	374	9	957
Počet obytných místn. 8 m2 a více podl. pl.	1166	28984	2011	3	52	1874	34090	21735	622	22357	519	56966
Počet bydlících osob	1278	36166	2378	6	69	2834	42731	20020	842	20862	550	64143
Průměrný počet												
m2 obytné plochy na 1 byt	51,3	39,8	44,7	23,0	39,7	35,3	40,1	36,1	36,7	36,1	31,9	38,4
obytn. místn. 8 m2 a více podl. pl. na 1 byt	2,87	2,37	2,56	1,50	2,36	2,08	2,38	2,16	2,17	2,16	1,91	2,28
bydlících osob na 1 byt	3,13	2,95	3,01	3,00	3,14	3,10	2,97	1,99	2,89	2,01	1,93	2,56
m2 obytné plochy na osobu	16,3	13,4	14,8	7,7	12,7	11,2	13,4	18,1	12,5	17,9	15,8	14,9
bydl. osob na 1 obytn. místn. 8 m2 a více podl. pl.	1,10	1,25	1,18	2,00	1,33	1,51	1,25	0,92	1,35	0,93	1,06	1,13

Tab. č. 355 Trvale obydlené byty podle právního důvodu užívání bytu a podle druhu a vlastníka domu

Karviná

Druh a vlastník domu	Právní důvod užívání bytu									Počet bytů celkem
	byt ve vlastním domě	byt v osobním vlastnictví	jiné bezplatné užívání bytu	byt nájemní (včetně LBD)	byt člena byt. družstva	práv. os. za účelem privatiz.	byt domovnícký, služební	jiný důvod užívání bytu	nezjištěno	
1. Rodinné domy										
soukromá fyzická osoba	1884	1	285	11	1	-	-	53	2	2237
obec, stát	-	-	-	9	-	-	-	-	-	9
stavební bytové družstvo	-	-	-	-	-	-	-	-	-	-
zahraniční vlastník	-	-	-	-	-	-	-	-	-	-
práv. osoba za účelem privatizace	-	-	-	-	-	-	-	-	-	-
jiná právnická osoba	-	-	3	176	-	-	-	9	1	189
kombinace vlastníků	-	-	-	4	-	-	-	97	-	101
nezjištěno	-	-	-	1	-	-	-	7	4	12
celkem	1884	1	288	201	1	-	-	166	7	2548
v počtu rodinných domů:										
rod. domy - samostatné	1706	1	248	62	1	-	-	150	5	2173
rod. domy - dvojdomy	118	-	17	137	-	-	-	13	2	287
rod. domy - řadové	60	-	23	2	-	-	-	3	-	88
2. Bytové domy										
soukromá fyzická osoba	19	25	7	304	1	-	24	1	-	381
obec, stát	-	88	-	9989	27	-	17	19	16	10156
stavební bytové družstvo	-	102	-	201	3273	-	-	14	15	3605
zahraniční vlastník	-	-	-	-	-	-	-	-	-	-
práv. osoba za účelem privatizace	-	16	-	-	-	1	-	-	-	17
jiná právnická osoba	-	11	7	7332	11	-	214	13	19	7607
kombinace vlastníků	-	588	-	72	12	-	1	5	2	680
nezjištěno	-	-	-	2	-	-	-	-	2	4
celkem	19	830	14	17900	3324	1	256	52	54	22450
3. Ostatní budovy										
soukromá fyzická osoba	4	-	-	-	-	-	-	-	-	4
obec, stát	-	-	-	16	-	-	11	-	-	27
stavební bytové družstvo	-	-	-	-	-	-	-	-	-	-
zahraniční vlastník	-	-	-	-	-	-	-	-	-	-
práv. osoba za účelem privatizace	-	-	-	-	-	-	3	3	-	6
jiná právnická osoba	-	-	-	2	-	-	4	-	-	6
kombinace vlastníků	-	-	-	-	-	-	-	-	-	-
nezjištěno	-	-	-	-	-	-	-	4	-	4
celkem	4	-	-	18	-	-	18	7	-	47
4. Domovní fond úhrnem										
soukromá fyzická osoba	1907	26	292	315	2	-	24	54	2	2622
obec, stát	-	88	-	10014	27	-	28	19	16	10192
stavební bytové družstvo	-	102	-	201	3273	-	-	14	15	3605
zahraniční vlastník	-	-	-	-	-	-	-	-	-	-
práv. osoba za účelem privatizace	-	16	-	-	-	1	3	3	-	23
jiná právnická osoba	-	11	10	7510	11	-	218	22	20	7802
kombinace vlastníků	-	588	-	76	12	-	1	102	2	781
nezjištěno	-	-	-	3	-	-	-	11	6	20
celkem	1907	831	302	18119	3325	1	274	225	61	25045

1. Rodinné domy

Tab. č. 356 Trvale obydlené byty podle období výstavby nebo rekonstrukce domu, podle velikosti, polohy a technického vybavení bytu a podle druhu domu a právního důvodu užívání bytu

Karviná

Velikost, poloha a technické vybavení bytu	Byty v domech postavených nebo rekonstruovaných v období										Celkový počet			
	do r. 1899		1900 - 1945		1946 - 1980		1981 - 2001		nezjištěno		bytů	bydlících osob	hospodař. domácností	cenzových domácností
	počet bytů	počet bydl. osob	počet bytů	počet bydl. osob	počet bytů	počet bydl. osob	počet bytů	počet bydl. osob	počet bytů	počet bydl. osob				
1. Velikost bytu														
1 obytná místnost	6	12	25	46	88	174	11	30	-	-	130	262	135	136
2 pokoje	23	57	119	311	324	745	74	189	3	7	543	1309	574	582
3 pokoje	23	61	190	521	522	1415	141	426	2	3	878	2426	956	974
4 pokoje	12	33	111	372	311	1007	119	393	2	3	555	1808	639	663
5+ pokojů	4	15	54	204	234	947	116	461	1	2	409	1629	550	574
nezjištěno	-	-	7	20	5	18	-	-	21	40	33	78	39	40
celkem	68	178	506	1474	1484	4306	461	1499	29	55	2548	7512	2893	2969
2. Poloha bytu podle podlaží														
přízemí	54	132	326	904	625	1533	151	439	7	7	1163	3015	1275	1303
přízemí a 1. poschodí	8	27	136	458	545	1864	226	788	7	14	922	3151	1119	1159
1. poschodí	6	19	41	105	308	896	82	265	3	8	440	1293	474	482
2. poschodí	-	-	-	-	4	11	2	7	-	-	6	18	6	6
3. poschodí	-	-	-	-	-	-	-	-	-	-	-	-	-	-
4. poschodí	-	-	-	-	-	-	-	-	-	-	-	-	-	-
5. - 7. poschodí	-	-	-	-	-	-	-	-	-	-	-	-	-	-
8. - 11. poschodí	-	-	-	-	-	-	-	-	-	-	-	-	-	-
12. a vyšší poschodí	-	-	-	-	-	-	-	-	-	-	-	-	-	-
suterén, sklep	-	-	2	6	-	-	-	-	-	-	2	6	2	2
nezjištěno	-	-	1	1	2	2	-	-	12	26	15	29	17	17
celkem	68	178	506	1474	1484	4306	461	1499	29	55	2548	7512	2893	2969
3. Plyn														
zaveden	25	64	258	753	1064	3083	368	1191	7	12	1722	5103	1951	2006
bez plynu	43	114	246	718	416	1217	91	305	2	4	798	2358	912	933
nezjištěno	-	-	2	3	4	6	2	3	20	39	28	51	30	30
celkem	68	178	506	1474	1484	4306	461	1499	29	55	2548	7512	2893	2969
4. Vodovod														
v bytě	68	178	501	1464	1482	4302	461	1499	10	17	2522	7460	2863	2939
mimo byt	-	-	3	8	1	3	-	-	-	-	4	11	6	6
bez vodovodu	-	-	1	1	-	-	-	-	-	-	1	1	1	1
nezjištěno	-	-	1	1	1	1	-	-	19	38	21	40	23	23
celkem	68	178	506	1474	1484	4306	461	1499	29	55	2548	7512	2893	2969
z toho:														
voda a plyn v bytě	25	64	258	753	1064	3083	368	1191	7	12	1722	5103	1951	2006
5. Kanalizace														
přípoj na kanaliz. síť	14	36	109	332	669	1912	152	488	5	7	949	2775	1083	1112
domácí čistička odp. vod	-	-	-	-	11	22	12	40	-	-	23	62	23	23
žumpa, jímka	54	142	396	1137	803	2370	297	971	3	4	1553	4624	1762	1809
bez kanalizace a jímky	-	-	1	5	-	-	-	-	-	-	1	5	1	1
nezjištěno	-	-	-	-	1	2	-	-	21	44	22	46	24	24
celkem	68	178	506	1474	1484	4306	461	1499	29	55	2548	7512	2893	2969

1. Rodinné domy

Tab. č. 356 Trvale obydlené byty podle období výstavby nebo rekonstrukce domu, podle velikosti, polohy a technického vybavení bytu a podle druhu domu a právního důvodu užívání bytu

Karviná

Velikost, poloha a technické vybavení bytu	Byty v domech postavených nebo rekonstruovaných v období										Celkový počet			
	do r. 1899		1900 - 1945		1946 - 1980		1981 - 2001		nezjištěno		bytů	bydlících osob	hospodař. domácností	cenzových domácností
	počet bytů	počet bydl. osob	počet bytů	počet bydl. osob	počet bytů	počet bydl. osob	počet bytů	počet bydl. osob	počet bytů	počet bydl. osob				
6. Teplá voda														
zdroj mimo budovu	-	-	2	9	2	3	1	4	1	2	6	18	7	7
el. bojler, průtok. ohřívač	40	110	236	674	636	1863	205	669	5	10	1122	3326	1290	1328
plynový bojler, průtok. ohřívač	9	18	124	358	525	1549	200	652	3	4	861	2581	973	998
jiný nebo kombin. zdroj	7	15	93	286	242	718	53	172	-	-	395	1191	443	452
bez teplé vody	12	35	46	135	78	172	2	2	-	-	138	344	151	154
nezjištěno	-	-	5	12	1	1	-	-	20	39	26	52	29	30
celkem	68	178	506	1474	1484	4306	461	1499	29	55	2548	7512	2893	2969
7. Převládající způsob vytápění														
ústřední topení celkem	44	118	390	1164	1328	3940	438	1434	7	12	2207	6668	2531	2601
kotelna mimo dům	-	-	4	11	1	1	1	5	1	2	7	19	7	7
kotelna v domě	44	118	386	1153	1327	3939	437	1429	6	10	2200	6649	2524	2594
z toho na pevná paliva	20	58	147	458	280	901	64	228	2	4	513	1649	605	622
etážové topení celkem	3	5	30	91	29	84	10	28	1	3	73	211	79	81
z toho: na plyn	-	-	14	42	15	46	9	27	-	-	38	115	40	41
na elektrinu	-	-	2	6	-	-	-	-	-	-	2	6	2	2
na pevná paliva	3	5	14	43	14	38	1	1	1	3	33	90	37	38
kamna celkem	15	42	58	158	94	210	10	28	1	1	178	439	190	193
z toho: na plyn	-	-	2	6	1	2	-	-	-	-	3	8	3	3
na elektrinu	2	8	8	20	6	11	9	25	-	-	25	64	30	30
na pevná paliva	13	34	48	132	87	197	1	3	1	1	150	367	157	160
jiný n. komb. způsob	6	13	24	56	30	67	2	5	-	-	62	141	63	64
nezjištěno	-	-	4	5	3	5	1	4	20	39	28	53	30	30
celkem	68	178	506	1474	1484	4306	461	1499	29	55	2548	7512	2893	2969
8. Koupelna (sprchový kout)														
v bytě	64	172	466	1378	1428	4180	458	1495	10	17	2426	7242	2758	2831
mimo byt celkem	-	-	17	41	21	53	-	-	-	-	38	94	44	44
z toho vlastní	-	-	8	20	7	18	-	-	-	-	15	38	19	19
bez koupelny a sprch. koutu	4	6	18	43	31	62	3	4	-	-	56	115	57	59
nezjištěno	-	-	5	12	4	11	-	-	19	38	28	61	34	35
celkem	68	178	506	1474	1484	4306	461	1499	29	55	2548	7512	2893	2969
9. Záchod														
splachovací v bytě	55	155	438	1301	1425	4159	454	1484	9	14	2381	7113	2706	2779
splach. mimo byt celkem	3	6	25	55	41	107	4	11	1	3	74	182	82	82
z toho vlastní	3	6	14	31	20	52	4	11	1	3	42	103	47	47
splach. mimo dům	1	1	2	4	1	2	-	-	-	-	4	7	4	4
bez splachování	9	16	37	104	13	26	3	4	-	-	62	150	69	70
nezjištěno	-	-	4	10	4	12	-	-	19	38	27	60	32	34
celkem	68	178	506	1474	1484	4306	461	1499	29	55	2548	7512	2893	2969
Z počtu bytů:														
koupelna i záchod v bytě	55	155	429	1273	1391	4090	453	1483	9	14	2337	7015	2659	2730
jen záchod v bytě	-	-	9	28	34	69	1	1	-	-	44	98	47	49
Byty I. kategorie	44	123	384	1150	1314	3907	453	1482	7	12	2202	6674	2521	2589
Byty II. kategorie	16	41	82	219	118	287	4	9	2	4	222	560	239	244

2. Bytové domy - byty v osobním vlastnictví

Tab. č. 356 Trvale obydlené byty podle období výstavby nebo rekonstrukce domu, podle velikosti, polohy a technického vybavení bytu a podle druhu domu a právního důvodu užívání bytu

Karviná

Velikost, poloha a technické vybavení bytu	Byty v domech postavených nebo rekonstruovaných v období										Celkový počet			
	do r. 1899		1900 - 1945		1946 - 1980		1981 - 2001		nezjištěno		bytů	bydlících osob	hospodař. domácností	cenzových domácností
	počet bytů	počet bydl. osob	počet bytů	počet bydl. osob	počet bytů	počet bydl. osob	počet bytů	počet bydl. osob	počet bytů	počet bydl. osob				
1. Velikost bytu														
1 obytná místnost	1	3	-	-	61	89	2	3	-	-	64	95	66	66
2 pokoje	-	-	4	12	427	948	3	9	-	-	434	969	464	466
3 pokoje	-	-	4	11	300	813	2	4	-	-	306	828	342	345
4 pokoje	-	-	1	4	21	64	-	-	-	-	22	68	26	27
5+ pokojů	-	-	-	-	1	3	-	-	-	-	1	3	1	1
nezjištěno	-	-	1	1	2	6	-	-	-	-	3	7	3	3
celkem	1	3	10	28	812	1923	7	16	-	-	830	1970	902	908
2. Poloha bytu podle podlaží														
přízemí	1	3	3	8	163	397	2	5	-	-	169	413	182	183
přízemí a 1. poschodí	-	-	-	-	1	2	-	-	-	-	1	2	1	1
1. poschodí	-	-	4	11	201	456	-	-	-	-	205	467	228	230
2. poschodí	-	-	2	8	208	490	1	3	-	-	211	501	222	224
3. poschodí	-	-	-	-	161	394	-	-	-	-	161	394	179	180
4. poschodí	-	-	-	-	49	123	-	-	-	-	49	123	52	52
5. - 7. poschodí	-	-	-	-	24	50	3	6	-	-	27	56	31	31
8. - 11. poschodí	-	-	-	-	2	2	1	2	-	-	3	4	3	3
12. a vyšší poschodí	-	-	-	-	1	3	-	-	-	-	1	3	1	1
suterén, sklep	-	-	-	-	1	2	-	-	-	-	1	2	1	1
nezjištěno	-	-	1	1	1	4	-	-	-	-	2	5	2	2
celkem	1	3	10	28	812	1923	7	16	-	-	830	1970	902	908
3. Plyn														
zaveden	-	-	9	27	798	1900	6	15	-	-	813	1942	885	891
bez plynu	1	3	-	-	9	13	1	1	-	-	11	17	11	11
nezjištěno	-	-	1	1	5	10	-	-	-	-	6	11	6	6
celkem	1	3	10	28	812	1923	7	16	-	-	830	1970	902	908
4. Vodovod														
v bytě	1	3	9	27	811	1919	7	16	-	-	828	1965	900	906
mimo byt	-	-	-	-	-	-	-	-	-	-	-	-	-	-
bez vodovodu	-	-	-	-	-	-	-	-	-	-	-	-	-	-
nezjištěno	-	-	1	1	1	4	-	-	-	-	2	5	2	2
celkem	1	3	10	28	812	1923	7	16	-	-	830	1970	902	908
z toho:														
voda a plyn v bytě	-	-	9	27	798	1900	6	15	-	-	813	1942	885	891
5. Kanalizace														
přípoj na kanaliz. síť	-	-	4	10	808	1914	7	16	-	-	819	1940	888	894
domácí čistička odp. vod	-	-	-	-	-	-	-	-	-	-	-	-	-	-
žumpa, jímka	1	3	6	18	4	9	-	-	-	-	11	30	14	14
bez kanalizace a jímky	-	-	-	-	-	-	-	-	-	-	-	-	-	-
nezjištěno	-	-	-	-	-	-	-	-	-	-	-	-	-	-
celkem	1	3	10	28	812	1923	7	16	-	-	830	1970	902	908

2. Bytové domy - byty v osobním vlastnictví

Tab. č. 356 Trvale obydlené byty podle období výstavby nebo rekonstrukce domu, podle velikosti, polohy a technického vybavení bytu a podle druhu domu a právního důvodu užívání bytu

Karviná

Velikost, poloha a technické vybavení bytu	Byty v domech postavených nebo rekonstruovaných v období										Celkový počet			
	do r. 1899		1900 - 1945		1946 - 1980		1981 - 2001		nezjištěno		bytů	bydlících osob	hospodař. domácností	cenzových domácností
	počet bytů	počet bydl. osob	počet bytů	počet bydl. osob	počet bytů	počet bydl. osob	počet bytů	počet bydl. osob	počet bytů	počet bydl. osob				
6. Teplá voda														
zdroj mimo budovu	-	-	-	-	669	1574	7	16	-	-	676	1590	729	734
el. bojler, průtok. ohřivač	-	-	-	-	12	28	-	-	-	-	12	28	13	13
plynový bojler, průtok. ohřivač	-	-	9	27	117	290	-	-	-	-	126	317	143	144
jiný nebo kombin. zdroj	-	-	-	-	10	20	-	-	-	-	10	20	11	11
bez teplé vody	1	3	-	-	3	7	-	-	-	-	4	10	4	4
nezjištěno	-	-	1	1	1	4	-	-	-	-	2	5	2	2
celkem	1	3	10	28	812	1923	7	16	-	-	830	1970	902	908
7. Převládající způsob vytápění														
ústřední topení celkem	-	-	2	4	704	1666	7	16	-	-	713	1686	768	773
kotelna mimo dům	-	-	-	-	698	1652	7	16	-	-	705	1668	759	764
kotelna v domě	-	-	2	4	6	14	-	-	-	-	8	18	9	9
z toho na pevná paliva	-	-	-	-	-	-	-	-	-	-	-	-	-	-
etážové topení celkem	-	-	6	21	44	101	-	-	-	-	50	122	59	59
z toho: na plyn	-	-	6	21	43	99	-	-	-	-	49	120	58	58
na elektřinu	-	-	-	-	1	2	-	-	-	-	1	2	1	1
na pevná paliva	-	-	-	-	-	-	-	-	-	-	-	-	-	-
kamna celkem	1	3	-	-	43	97	-	-	-	-	44	100	50	50
z toho: na plyn	-	-	-	-	40	88	-	-	-	-	40	88	45	45
na elektřinu	-	-	-	-	-	-	-	-	-	-	-	-	-	-
na pevná paliva	1	3	-	-	3	9	-	-	-	-	4	12	5	5
jiný n. komb. způsob	-	-	1	2	20	55	-	-	-	-	21	57	23	24
nezjištěno	-	-	1	1	1	4	-	-	-	-	2	5	2	2
celkem	1	3	10	28	812	1923	7	16	-	-	830	1970	902	908
8. Koupelna (sprchový kout)														
v bytě	-	-	9	27	811	1919	7	16	-	-	827	1962	899	905
mimo byt celkem	-	-	-	-	-	-	-	-	-	-	-	-	-	-
z toho vlastní	-	-	-	-	-	-	-	-	-	-	-	-	-	-
bez koupelny a sprch. koutu	1	3	-	-	-	-	-	-	-	-	1	3	1	1
nezjištěno	-	-	1	1	1	4	-	-	-	-	2	5	2	2
celkem	1	3	10	28	812	1923	7	16	-	-	830	1970	902	908
9. Záchod														
splachovací v bytě	-	-	9	27	811	1919	7	16	-	-	827	1962	899	905
splach. mimo byt celkem	-	-	-	-	-	-	-	-	-	-	-	-	-	-
z toho vlastní	-	-	-	-	-	-	-	-	-	-	-	-	-	-
splach. mimo dům	-	-	-	-	-	-	-	-	-	-	-	-	-	-
bez splachování	1	3	-	-	-	-	-	-	-	-	1	3	1	1
nezjištěno	-	-	1	1	1	4	-	-	-	-	2	5	2	2
celkem	1	3	10	28	812	1923	7	16	-	-	830	1970	902	908
Z počtu bytů:														
koupelna i záchod v bytě	-	-	9	27	811	1919	7	16	-	-	827	1962	899	905
jen záchod v bytě	-	-	-	-	-	-	-	-	-	-	-	-	-	-
Byty I. kategorie	-	-	8	25	788	1855	7	16	-	-	803	1896	872	877
Byty II. kategorie	-	-	1	2	23	64	-	-	-	-	24	66	27	28

3. Bytové domy - byty nájemní

Tab. č. 356 Trvale obydlené byty podle období výstavby nebo rekonstrukce domu, podle velikosti, polohy a technického vybavení bytu a podle druhu domu a právního důvodu užívání bytu

Karviná

Velikost, poloha a technické vybavení bytu	Byty v domech postavených nebo rekonstruovaných v období										Celkový počet			
	do r. 1899		1900 - 1945		1946 - 1980		1981 - 2001		nezjištěno		bytů	bydlících osob	hospodař. domácností	cenzových domácností
	počet bytů	počet bydl. osob	počet bytů	počet bydl. osob	počet bytů	počet bydl. osob	počet bytů	počet bydl. osob	počet bytů	počet bydl. osob				
1. Velikost bytu														
1 obytná místnost	12	28	14	47	1949	2774	413	580	-	-	2388	3429	2500	2507
2 pokoje	6	19	64	250	10504	26576	259	600	4	6	10837	27451	11589	11728
3 pokoje	1	3	21	66	4014	12250	385	1262	-	-	4421	13581	4814	4883
4 pokoje	-	-	4	10	172	581	31	109	-	-	207	700	228	233
5+ pokojů	-	-	-	-	8	19	2	5	-	-	10	24	11	11
nezjištěno	1	1	4	4	25	53	7	33	-	-	37	91	42	44
celkem	20	51	107	377	16672	42253	1097	2589	4	6	17900	45276	19184	19406
2. Poloha bytu podle podlaží														
přízemí	14	37	54	196	3125	8465	163	421	2	3	3358	9122	3630	3696
přízemí a 1. poschodí	2	4	4	16	38	85	1	3	-	-	45	108	46	47
1. poschodí	4	10	38	142	3648	8693	161	362	2	3	3853	9210	4117	4158
2. poschodí	-	-	8	17	3560	8920	168	377	-	-	3736	9314	3993	4033
3. poschodí	-	-	1	4	3280	8444	142	292	-	-	3423	8740	3647	3688
4. poschodí	-	-	-	-	1320	3510	109	256	-	-	1429	3766	1534	1548
5. - 7. poschodí	-	-	-	-	1206	2967	212	496	-	-	1418	3463	1528	1546
8. - 11. poschodí	-	-	-	-	397	937	114	301	-	-	511	1238	547	548
12. a vyšší poschodí	-	-	-	-	78	181	26	77	-	-	104	258	115	115
suterén, sklep	-	-	-	-	6	25	-	-	-	-	6	25	8	8
nezjištěno	-	-	2	2	14	26	1	4	-	-	17	32	19	19
celkem	20	51	107	377	16672	42253	1097	2589	4	6	17900	45276	19184	19406
3. Plyn														
zaveden	1	3	12	30	15924	41185	749	2074	-	-	16686	43292	17902	18116
bez plynu	19	48	93	345	719	1013	345	509	4	6	1180	1921	1247	1255
nezjištěno	-	-	2	2	29	55	3	6	-	-	34	63	35	35
celkem	20	51	107	377	16672	42253	1097	2589	4	6	17900	45276	19184	19406
4. Vodovod														
v bytě	10	31	105	375	16662	42237	1082	2528	4	6	17863	45177	19142	19362
mimo byt	4	11	-	-	-	-	14	57	-	-	18	68	22	24
bez vodovodu	6	9	-	-	-	-	-	-	-	-	6	9	7	7
nezjištěno	-	-	2	2	10	16	1	4	-	-	13	22	13	13
celkem	20	51	107	377	16672	42253	1097	2589	4	6	17900	45276	19184	19406
z toho:														
voda a plyn v bytě	1	3	12	30	15924	41185	749	2074	-	-	16686	43292	17902	18116
5. Kanalizace														
přípoj na kanaliz. síť	1	3	15	47	16635	42157	1083	2532	-	-	17734	44739	18993	19207
domácí čistička odp. vod	-	-	-	-	13	31	-	-	-	-	13	31	14	14
žumpa, jímka	19	48	92	330	24	65	14	57	4	6	153	506	177	185
bez kanalizace a jímky	-	-	-	-	-	-	-	-	-	-	-	-	-	-
nezjištěno	-	-	-	-	-	-	-	-	-	-	-	-	-	-
celkem	20	51	107	377	16672	42253	1097	2589	4	6	17900	45276	19184	19406

3. Bytové domy - byty nájemní

Tab. č. 356 Trvale obydlené byty podle období výstavby nebo rekonstrukce domu, podle velikosti, polohy a technického vybavení bytu a podle druhu domu a právního důvodu užívání bytu

Karviná

Velikost, poloha a technické vybavení bytu	Byty v domech postavených nebo rekonstruovaných v období										Celkový počet			
	do r. 1899		1900 - 1945		1946 - 1980		1981 - 2001		nezjištěno		bytů	bydlících osob	hospodař. domácností	cenzových domácností
	počet bytů	počet bydl. osob	počet bytů	počet bydl. osob	počet bytů	počet bydl. osob	počet bytů	počet bydl. osob	počet bytů	počet bydl. osob				
6. Teplá voda														
zdroj mimo budovu	-	-	-	-	15097	38188	1069	2484	-	-	16166	40672	17295	17469
el. bojler, průtok. ohřívač	2	8	28	91	133	374	-	-	4	6	167	479	187	191
plynový bojler, průtok. ohřívač	1	3	7	18	1302	3309	-	-	-	-	1310	3330	1411	1444
jiný nebo kombin. zdroj	2	9	6	15	50	149	4	7	-	-	62	180	71	75
bez teplé vody	15	31	62	249	72	202	23	94	-	-	172	576	195	202
nezjištěno	-	-	4	4	18	31	1	4	-	-	23	39	25	25
celkem	20	51	107	377	16672	42253	1097	2589	4	6	17900	45276	19184	19406
7. Převládající způsob vytápění														
ústřední topení celkem	-	-	13	37	15125	38268	1071	2487	-	-	16209	40792	17348	17525
kotelna mimo dům	-	-	2	4	15091	38184	1068	2477	-	-	16161	40665	17293	17468
kotelna v domě	-	-	11	33	34	84	3	10	-	-	48	127	55	57
z toho na pevná paliva	-	-	11	33	2	12	-	-	-	-	13	45	18	19
etážové topení celkem	3	8	13	44	258	557	-	-	-	-	274	609	292	294
z toho: na plyn	1	3	-	-	250	541	-	-	-	-	251	544	267	268
na elektřinu	-	-	-	-	1	5	-	-	-	-	1	5	1	1
na pevná paliva	2	5	13	44	7	11	-	-	-	-	22	60	24	25
kamna celkem	13	29	68	267	1011	2706	11	36	4	6	1107	3044	1207	1244
z toho: na plyn	-	-	5	13	759	1955	-	-	-	-	764	1968	822	845
na elektřinu	-	-	-	-	35	111	11	36	-	-	46	147	52	53
na pevná paliva	13	29	63	254	217	640	-	-	4	6	297	929	333	346
jiný n. komb. způsob	4	14	9	25	247	658	14	62	-	-	274	759	298	304
nezjištěno	-	-	4	4	31	64	1	4	-	-	36	72	39	39
celkem	20	51	107	377	16672	42253	1097	2589	4	6	17900	45276	19184	19406
8. Koupelna (sprchový kout)														
v bytě	6	22	51	164	16649	42212	1082	2528	4	6	17792	44932	19060	19277
mimo byt celkem	1	3	5	15	-	-	11	42	-	-	17	60	22	24
z toho vlastní	-	-	1	2	-	-	2	11	-	-	3	13	4	4
bez koupelny a sprch. koutu	12	25	46	190	1	1	3	15	-	-	62	231	72	75
nezjištěno	1	1	5	8	22	40	1	4	-	-	29	53	30	30
celkem	20	51	107	377	16672	42253	1097	2589	4	6	17900	45276	19184	19406
9. Záchod														
splachovací v bytě	4	13	78	273	16642	42197	1082	2528	4	6	17810	45017	19080	19299
splach. mimo byt celkem	7	24	15	57	2	6	13	55	-	-	37	142	44	47
z toho vlastní	2	9	11	44	2	6	1	10	-	-	16	69	19	20
splach. mimo dům	-	-	-	-	-	-	-	-	-	-	-	-	-	-
bez splachování	9	14	10	43	1	2	1	2	-	-	21	61	25	25
nezjištěno	-	-	4	4	27	48	1	4	-	-	32	56	35	35
celkem	20	51	107	377	16672	42253	1097	2589	4	6	17900	45276	19184	19406
Z počtu bytů:														
koupelna i záchod v bytě	4	13	45	137	16634	42180	1082	2528	4	6	17769	44864	19035	19252
jen záchod v bytě	-	-	33	136	8	17	-	-	-	-	41	153	45	47
Byty I. kategorie	1	3	18	50	16148	40836	1078	2513	-	-	17245	43402	18461	18663
Byty II. kategorie	4	16	31	104	492	1352	5	25	4	6	536	1503	587	602

4. Bytové domy - byty družstevní

Tab. č. 356 Trvale obydlené byty podle období výstavby nebo rekonstrukce domu, podle velikosti, polohy a technického vybavení bytu a podle druhu domu a právního důvodu užívání bytu

Karviná

Velikost, poloha a technické vybavení bytu	Byty v domech postavených nebo rekonstruovaných v období										Celkový počet			
	do r. 1899		1900 - 1945		1946 - 1980		1981 - 2001		nezjištěno		bytů	bydlících osob	hospodař. domácností	cenzových domácností
	počet bytů	počet bydl. osob	počet bytů	počet bydl. osob	počet bytů	počet bydl. osob	počet bytů	počet bydl. osob	počet bytů	počet bydl. osob				
1. Velikost bytu														
1 obytná místnost	-	-	-	-	474	733	19	24	-	-	493	757	526	527
2 pokoje	-	-	-	-	1456	3497	30	87	-	-	1486	3584	1600	1604
3 pokoje	-	-	-	-	1140	3320	105	331	-	-	1245	3651	1352	1373
4 pokoje	-	-	-	-	81	258	11	33	-	-	92	291	104	105
5+ pokojů	-	-	-	-	1	3	-	-	-	-	1	3	1	1
nezjištěno	-	-	-	-	7	15	-	-	-	-	7	15	10	10
celkem	-	-	-	-	3159	7826	165	475	-	-	3324	8301	3593	3620
2. Poloha bytu podle podlaží														
přízemí	-	-	-	-	447	1174	23	68	-	-	470	1242	512	518
přízemí a 1. poschodí	-	-	-	-	4	12	-	-	-	-	4	12	5	5
1. poschodí	-	-	-	-	507	1267	28	84	-	-	535	1351	587	589
2. poschodí	-	-	-	-	517	1270	26	79	-	-	543	1349	586	593
3. poschodí	-	-	-	-	515	1272	24	70	-	-	539	1342	575	577
4. poschodí	-	-	-	-	299	727	26	63	-	-	325	790	348	350
5. - 7. poschodí	-	-	-	-	673	1607	38	111	-	-	711	1718	760	765
8. - 11. poschodí	-	-	-	-	147	368	-	-	-	-	147	368	161	163
12. a vyšší poschodí	-	-	-	-	48	124	-	-	-	-	48	124	55	56
suterén, sklep	-	-	-	-	-	-	-	-	-	-	-	-	-	-
nezjištěno	-	-	-	-	2	5	-	-	-	-	2	5	4	4
celkem	-	-	-	-	3159	7826	165	475	-	-	3324	8301	3593	3620
3. Plyn														
zaveden	-	-	-	-	3075	7704	157	465	-	-	3232	8169	3493	3519
bez plynu	-	-	-	-	83	118	8	10	-	-	91	128	97	98
nezjištěno	-	-	-	-	1	4	-	-	-	-	1	4	3	3
celkem	-	-	-	-	3159	7826	165	475	-	-	3324	8301	3593	3620
4. Vodovod														
v bytě	-	-	-	-	3159	7826	165	475	-	-	3324	8301	3593	3620
mimo byt	-	-	-	-	-	-	-	-	-	-	-	-	-	-
bez vodovodu	-	-	-	-	-	-	-	-	-	-	-	-	-	-
nezjištěno	-	-	-	-	-	-	-	-	-	-	-	-	-	-
celkem	-	-	-	-	3159	7826	165	475	-	-	3324	8301	3593	3620
z toho:														
voda a plyn v bytě	-	-	-	-	3075	7704	157	465	-	-	3232	8169	3493	3519
5. Kanalizace														
přípoj na kanaliz. síť	-	-	-	-	3159	7826	165	475	-	-	3324	8301	3593	3620
domácí čistička odp. vod	-	-	-	-	-	-	-	-	-	-	-	-	-	-
žumpa, jímka	-	-	-	-	-	-	-	-	-	-	-	-	-	-
bez kanalizace a jímky	-	-	-	-	-	-	-	-	-	-	-	-	-	-
nezjištěno	-	-	-	-	-	-	-	-	-	-	-	-	-	-
celkem	-	-	-	-	3159	7826	165	475	-	-	3324	8301	3593	3620

4. Bytové domy - byty družstevní

Tab. č. 356 Trvale obydlené byty podle období výstavby nebo rekonstrukce domu, podle velikosti, polohy a technického vybavení bytu a podle druhu domu a právního důvodu užívání bytu

Karviná

Velikost, poloha a technické vybavení bytu	Byty v domech postavených nebo rekonstruovaných v období										Celkový počet			
	do r. 1899		1900 - 1945		1946 - 1980		1981 - 2001		nezjištěno		bytů	bydlících osob	hospodař. domácností	cenzových domácností
	počet bytů	počet bydl. osob	počet bytů	počet bydl. osob	počet bytů	počet bydl. osob	počet bytů	počet bydl. osob	počet bytů	počet bydl. osob				
6. Teplá voda														
zdroj mimo budovu	-	-	-	-	3151	7804	164	474	-	-	3315	8278	3582	3609
el. bojler, průtok. ohřivač	-	-	-	-	1	2	-	-	-	-	1	2	1	1
plynový bojler, průtok. ohřivač	-	-	-	-	5	15	-	-	-	-	5	15	5	5
jiný nebo kombin. zdroj	-	-	-	-	-	-	1	1	-	-	1	1	1	1
bez teplé vody	-	-	-	-	-	-	-	-	-	-	-	-	-	-
nezjištěno	-	-	-	-	2	5	-	-	-	-	2	5	4	4
celkem	-	-	-	-	3159	7826	165	475	-	-	3324	8301	3593	3620
7. Převládající způsob vytápění														
ústřední topení celkem	-	-	-	-	3154	7808	165	475	-	-	3319	8283	3586	3613
kotelna mimo dům	-	-	-	-	3152	7805	165	475	-	-	3317	8280	3584	3611
kotelna v domě	-	-	-	-	2	3	-	-	-	-	2	3	2	2
z toho na pevná paliva	-	-	-	-	-	-	-	-	-	-	-	-	-	-
etážové topení celkem	-	-	-	-	-	-	-	-	-	-	-	-	-	-
z toho: na plyn	-	-	-	-	-	-	-	-	-	-	-	-	-	-
na elektřinu	-	-	-	-	-	-	-	-	-	-	-	-	-	-
na pevná paliva	-	-	-	-	-	-	-	-	-	-	-	-	-	-
kamna celkem	-	-	-	-	4	14	-	-	-	-	4	14	4	4
z toho: na plyn	-	-	-	-	4	14	-	-	-	-	4	14	4	4
na elektřinu	-	-	-	-	-	-	-	-	-	-	-	-	-	-
na pevná paliva	-	-	-	-	-	-	-	-	-	-	-	-	-	-
jiný n. komb. způsob	-	-	-	-	-	-	-	-	-	-	-	-	-	-
nezjištěno	-	-	-	-	1	4	-	-	-	-	1	4	3	3
celkem	-	-	-	-	3159	7826	165	475	-	-	3324	8301	3593	3620
8. Koupelna (sprchový kout)														
v bytě	-	-	-	-	3159	7826	165	475	-	-	3324	8301	3593	3620
mimo byt celkem	-	-	-	-	-	-	-	-	-	-	-	-	-	-
z toho vlastní	-	-	-	-	-	-	-	-	-	-	-	-	-	-
bez koupelny a sprch. koutu	-	-	-	-	-	-	-	-	-	-	-	-	-	-
nezjištěno	-	-	-	-	-	-	-	-	-	-	-	-	-	-
celkem	-	-	-	-	3159	7826	165	475	-	-	3324	8301	3593	3620
9. Záchod														
splachovací v bytě	-	-	-	-	3159	7826	165	475	-	-	3324	8301	3593	3620
splach. mimo byt celkem	-	-	-	-	-	-	-	-	-	-	-	-	-	-
z toho vlastní	-	-	-	-	-	-	-	-	-	-	-	-	-	-
splach. mimo dům	-	-	-	-	-	-	-	-	-	-	-	-	-	-
bez splachování	-	-	-	-	-	-	-	-	-	-	-	-	-	-
nezjištěno	-	-	-	-	-	-	-	-	-	-	-	-	-	-
celkem	-	-	-	-	3159	7826	165	475	-	-	3324	8301	3593	3620
Z počtu bytů:														
koupelna i záchod v bytě	-	-	-	-	3159	7826	165	475	-	-	3324	8301	3593	3620
jen záchod v bytě	-	-	-	-	-	-	-	-	-	-	-	-	-	-
Byty I. kategorie	-	-	-	-	3158	7822	165	475	-	-	3323	8297	3590	3617
Byty II. kategorie	-	-	-	-	-	-	-	-	-	-	-	-	-	-

5. Bytové domy - byty členů družstva založeného
v průběhu privatizace

Tab. č. 356 Trvale obydlené byty podle období výstavby nebo
rekonstrukce domu, podle velikosti, polohy a technického vybavení
bytu a podle druhu domu a právního důvodu užívání bytu

Karviná

Velikost, poloha a technické vybavení bytu	Byty v domech postavených nebo rekonstruovaných v období										Celkový počet			
	do r. 1899		1900 - 1945		1946 - 1980		1981 - 2001		nezjištěno		bytů	bydlících osob	hospodař. domácností	cenzových domácností
	počet bytů	počet bydl. osob	počet bytů	počet bydl. osob	počet bytů	počet bydl. osob	počet bytů	počet bydl. osob	počet bytů	počet bydl. osob				
1. Velikost bytu														
1 obytná místnost	-	-	-	-	-	-	-	-	-	-	-	-	-	-
2 pokoje	-	-	-	-	-	-	-	-	-	-	-	-	-	-
3 pokoje	-	-	-	-	1	2	-	-	-	-	1	2	1	1
4 pokoje	-	-	-	-	-	-	-	-	-	-	-	-	-	-
5+ pokojů	-	-	-	-	-	-	-	-	-	-	-	-	-	-
nezjištěno	-	-	-	-	-	-	-	-	-	-	-	-	-	-
celkem	-	-	-	-	1	2	-	-	-	-	1	2	1	1
2. Poloha bytu podle podlaží														
přízemí	-	-	-	-	-	-	-	-	-	-	-	-	-	-
přízemí a 1. poschodí	-	-	-	-	-	-	-	-	-	-	-	-	-	-
1. poschodí	-	-	-	-	1	2	-	-	-	-	1	2	1	1
2. poschodí	-	-	-	-	-	-	-	-	-	-	-	-	-	-
3. poschodí	-	-	-	-	-	-	-	-	-	-	-	-	-	-
4. poschodí	-	-	-	-	-	-	-	-	-	-	-	-	-	-
5. - 7. poschodí	-	-	-	-	-	-	-	-	-	-	-	-	-	-
8. - 11. poschodí	-	-	-	-	-	-	-	-	-	-	-	-	-	-
12. a vyšší poschodí	-	-	-	-	-	-	-	-	-	-	-	-	-	-
suterén, sklep	-	-	-	-	-	-	-	-	-	-	-	-	-	-
nezjištěno	-	-	-	-	-	-	-	-	-	-	-	-	-	-
celkem	-	-	-	-	1	2	-	-	-	-	1	2	1	1
3. Plyn														
zaveden	-	-	-	-	1	2	-	-	-	-	1	2	1	1
bez plynu	-	-	-	-	-	-	-	-	-	-	-	-	-	-
nezjištěno	-	-	-	-	-	-	-	-	-	-	-	-	-	-
celkem	-	-	-	-	1	2	-	-	-	-	1	2	1	1
4. Vodovod														
v bytě	-	-	-	-	1	2	-	-	-	-	1	2	1	1
mimo byt	-	-	-	-	-	-	-	-	-	-	-	-	-	-
bez vodovodu	-	-	-	-	-	-	-	-	-	-	-	-	-	-
nezjištěno	-	-	-	-	-	-	-	-	-	-	-	-	-	-
celkem	-	-	-	-	1	2	-	-	-	-	1	2	1	1
z toho:														
voda a plyn v bytě	-	-	-	-	1	2	-	-	-	-	1	2	1	1
5. Kanalizace														
přípoj na kanaliz. síť	-	-	-	-	1	2	-	-	-	-	1	2	1	1
domácí čistička odp. vod	-	-	-	-	-	-	-	-	-	-	-	-	-	-
žumpa, jímka	-	-	-	-	-	-	-	-	-	-	-	-	-	-
bez kanalizace a jímky	-	-	-	-	-	-	-	-	-	-	-	-	-	-
nezjištěno	-	-	-	-	-	-	-	-	-	-	-	-	-	-
celkem	-	-	-	-	1	2	-	-	-	-	1	2	1	1

5. Bytové domy - byty členů družstva založeného
v průběhu privatizace

Tab. č. 356 Trvale obydlené byty podle období výstavby nebo
rekonstrukce domu, podle velikosti, polohy a technického vybavení
bytu a podle druhu domu a právního důvodu užívání bytu

Karviná

Velikost, poloha a technické vybavení bytu	Byty v domech postavených nebo rekonstruovaných v období										Celkový počet			
	do r. 1899		1900 - 1945		1946 - 1980		1981 - 2001		nezjištěno		bytů	bydlících osob	hospodař. domácností	cenzových domácností
	počet bytů	počet bydl. osob	počet bytů	počet bydl. osob	počet bytů	počet bydl. osob	počet bytů	počet bydl. osob	počet bytů	počet bydl. osob				
6. Teplá voda														
zdroj mimo budovu	-	-	-	-	-	-	-	-	-	-	-	-	-	-
el. bojler, průtok. ohřívač	-	-	-	-	-	-	-	-	-	-	-	-	-	-
plynový bojler, průtok. ohřívač	-	-	-	-	1	2	-	-	-	-	1	2	1	1
jiný nebo kombin. zdroj	-	-	-	-	-	-	-	-	-	-	-	-	-	-
bez teplé vody	-	-	-	-	-	-	-	-	-	-	-	-	-	-
nezjištěno	-	-	-	-	-	-	-	-	-	-	-	-	-	-
celkem	-	-	-	-	1	2	-	-	-	-	1	2	1	1
7. Převládající způsob vytápění														
ústřední topení celkem	-	-	-	-	-	-	-	-	-	-	-	-	-	-
kotelna mimo dům	-	-	-	-	-	-	-	-	-	-	-	-	-	-
kotelna v domě	-	-	-	-	-	-	-	-	-	-	-	-	-	-
z toho na pevná paliva	-	-	-	-	-	-	-	-	-	-	-	-	-	-
etážové topení celkem	-	-	-	-	1	2	-	-	-	-	1	2	1	1
z toho: na plyn	-	-	-	-	1	2	-	-	-	-	1	2	1	1
na elektřinu	-	-	-	-	-	-	-	-	-	-	-	-	-	-
na pevná paliva	-	-	-	-	-	-	-	-	-	-	-	-	-	-
kamna celkem	-	-	-	-	-	-	-	-	-	-	-	-	-	-
z toho: na plyn	-	-	-	-	-	-	-	-	-	-	-	-	-	-
na elektřinu	-	-	-	-	-	-	-	-	-	-	-	-	-	-
na pevná paliva	-	-	-	-	-	-	-	-	-	-	-	-	-	-
jiný n. komb. způsob	-	-	-	-	-	-	-	-	-	-	-	-	-	-
nezjištěno	-	-	-	-	-	-	-	-	-	-	-	-	-	-
celkem	-	-	-	-	1	2	-	-	-	-	1	2	1	1
8. Koupelna (sprchový kout)														
v bytě	-	-	-	-	1	2	-	-	-	-	1	2	1	1
mimo byt celkem	-	-	-	-	-	-	-	-	-	-	-	-	-	-
z toho vlastní	-	-	-	-	-	-	-	-	-	-	-	-	-	-
bez koupelny a sprch. koutu	-	-	-	-	-	-	-	-	-	-	-	-	-	-
nezjištěno	-	-	-	-	-	-	-	-	-	-	-	-	-	-
celkem	-	-	-	-	1	2	-	-	-	-	1	2	1	1
9. Záchod														
splachovací v bytě	-	-	-	-	1	2	-	-	-	-	1	2	1	1
splach. mimo byt celkem	-	-	-	-	-	-	-	-	-	-	-	-	-	-
z toho vlastní	-	-	-	-	-	-	-	-	-	-	-	-	-	-
splach. mimo dům	-	-	-	-	-	-	-	-	-	-	-	-	-	-
bez splachování	-	-	-	-	-	-	-	-	-	-	-	-	-	-
nezjištěno	-	-	-	-	-	-	-	-	-	-	-	-	-	-
celkem	-	-	-	-	1	2	-	-	-	-	1	2	1	1
Z počtu bytů:														
koupelna i záchod v bytě	-	-	-	-	1	2	-	-	-	-	1	2	1	1
jen záchod v bytě	-	-	-	-	-	-	-	-	-	-	-	-	-	-
Byty I. kategorie	-	-	-	-	1	2	-	-	-	-	1	2	1	1
Byty II. kategorie	-	-	-	-	-	-	-	-	-	-	-	-	-	-

6. Bytové domy - byty ostatní

Tab. č. 356 Trvale obydlené byty podle období výstavby nebo rekonstrukce domu, podle velikosti, polohy a technického vybavení bytu a podle druhu domu a právního důvodu užívání bytu

Karviná

Velikost, poloha a technické vybavení bytu	Byty v domech postavených nebo rekonstruovaných v období										Celkový počet			
	do r. 1899		1900 - 1945		1946 - 1980		1981 - 2001		nezjištěno		bytů	bydlících osob	hospodař. domácností	cenzových domácností
	počet bytů	počet bydl. osob	počet bytů	počet bydl. osob	počet bytů	počet bydl. osob	počet bytů	počet bydl. osob	počet bytů	počet bydl. osob				
1. Velikost bytu														
1 obytná místnost	-	-	-	-	58	79	25	36	-	-	83	115	87	87
2 pokoje	1	5	4	11	184	457	14	49	1	2	204	524	219	220
3 pokoje	2	6	3	6	81	265	7	21	1	4	94	302	108	109
4 pokoje	-	-	-	-	6	19	2	5	-	-	8	24	8	8
5+ pokojů	-	-	-	-	-	-	2	8	-	-	2	8	2	2
nezjištěno	-	-	-	-	4	4	-	-	-	-	4	4	4	4
celkem	3	11	7	17	333	824	50	119	2	6	395	977	428	430
2. Poloha bytu podle podlaží														
přízemí	2	8	1	3	66	175	7	19	2	6	78	211	85	85
přízemí a 1. poschodí	-	-	-	-	2	6	2	7	-	-	4	13	5	5
1. poschodí	1	3	4	10	71	192	7	13	-	-	83	218	90	92
2. poschodí	-	-	2	4	68	150	11	36	-	-	81	190	87	87
3. poschodí	-	-	-	-	64	144	4	13	-	-	68	157	74	74
4. poschodí	-	-	-	-	23	58	2	2	-	-	25	60	28	28
5. - 7. poschodí	-	-	-	-	17	46	4	8	-	-	21	54	22	22
8. - 11. poschodí	-	-	-	-	12	31	13	21	-	-	25	52	27	27
12. a vyšší poschodí	-	-	-	-	9	21	-	-	-	-	9	21	9	9
suterén, sklep	-	-	-	-	1	1	-	-	-	-	1	1	1	1
nezjištěno	-	-	-	-	-	-	-	-	-	-	-	-	-	-
celkem	3	11	7	17	333	824	50	119	2	6	395	977	428	430
3. Plyn														
zaveden	2	6	3	5	312	797	41	100	-	-	358	908	389	391
bez plynu	1	5	4	12	18	23	9	19	2	6	34	65	36	36
nezjištěno	-	-	-	-	3	4	-	-	-	-	3	4	3	3
celkem	3	11	7	17	333	824	50	119	2	6	395	977	428	430
4. Vodovod														
v bytě	3	11	7	17	332	823	47	108	2	6	391	965	424	426
mimo byt	-	-	-	-	-	-	3	11	-	-	3	11	3	3
bez vodovodu	-	-	-	-	-	-	-	-	-	-	-	-	-	-
nezjištěno	-	-	-	-	1	1	-	-	-	-	1	1	1	1
celkem	3	11	7	17	333	824	50	119	2	6	395	977	428	430
z toho:														
voda a plyn v bytě	2	6	3	5	312	797	41	100	-	-	358	908	389	391
5. Kanalizace														
přípoj na kanaliz. síť	2	6	6	11	330	817	47	108	-	-	385	942	417	419
domácí čistička odp. vod	-	-	-	-	-	-	-	-	-	-	-	-	-	-
žumpa, jímka	1	5	1	6	3	7	3	11	2	6	10	35	11	11
bez kanalizace a jímky	-	-	-	-	-	-	-	-	-	-	-	-	-	-
nezjištěno	-	-	-	-	-	-	-	-	-	-	-	-	-	-
celkem	3	11	7	17	333	824	50	119	2	6	395	977	428	430

6. Bytové domy - byty ostatní

Tab. č. 356 Trvale obydlené byty podle období výstavby nebo rekonstrukce domu, podle velikosti, polohy a technického vybavení bytu a podle druhu domu a právního důvodu užívání bytu

Karviná

Velikost, poloha a technické vybavení bytu	Byty v domech postavených nebo rekonstruovaných v období										Celkový počet			
	do r. 1899		1900 - 1945		1946 - 1980		1981 - 2001		nezjištěno		bytů	bydlících osob	hospodař. domácností	cenzových domácností
	počet bytů	počet bydl. osob	počet bytů	počet bydl. osob	počet bytů	počet bydl. osob	počet bytů	počet bydl. osob	počet bytů	počet bydl. osob				
6. Teplá voda														
zdroj mimo budovu	-	-	-	-	278	688	43	94	-	-	321	782	347	349
el. bojler, průtok. ohřivač	-	-	5	8	5	11	2	5	2	6	14	30	15	15
plynový bojler, průtok. ohřivač	1	3	1	3	43	118	2	9	-	-	47	133	53	53
jiný nebo kombin. zdroj	2	8	-	-	1	1	-	-	-	-	3	9	3	3
bez teplé vody	-	-	1	6	5	5	3	11	-	-	9	22	9	9
nezjištěno	-	-	-	-	1	1	-	-	-	-	1	1	1	1
celkem	3	11	7	17	333	824	50	119	2	6	395	977	428	430
7. Převládající způsob vytápění														
ústřední topení celkem	-	-	4	9	282	696	47	108	2	6	335	819	362	364
kotelna mimo dům	-	-	-	-	278	687	41	90	-	-	319	777	345	347
kotelna v domě	-	-	4	9	4	9	6	18	2	6	16	42	17	17
z toho na pevná paliva	-	-	4	9	1	3	-	-	2	6	7	18	8	8
etážové topení celkem	2	6	1	1	6	20	-	-	-	-	9	27	11	11
z toho: na plyn	2	6	-	-	6	20	-	-	-	-	8	26	10	10
na elektřinu	-	-	-	-	-	-	-	-	-	-	-	-	-	-
na pevná paliva	-	-	1	1	-	-	-	-	-	-	1	1	1	1
kamna celkem	-	-	2	7	36	96	1	2	-	-	39	105	43	43
z toho: na plyn	-	-	1	1	30	82	-	-	-	-	31	83	35	35
na elektřinu	-	-	-	-	-	-	1	2	-	-	1	2	1	1
na pevná paliva	-	-	1	6	6	14	-	-	-	-	7	20	7	7
jiný n. komb. způsob	1	5	-	-	6	8	2	9	-	-	9	22	9	9
nezjištěno	-	-	-	-	3	4	-	-	-	-	3	4	3	3
celkem	3	11	7	17	333	824	50	119	2	6	395	977	428	430
8. Koupelna (sprchový kout)														
v bytě	3	11	6	11	332	823	47	108	2	6	390	959	423	425
mimo byt celkem	-	-	-	-	-	-	3	11	-	-	3	11	3	3
z toho vlastní	-	-	-	-	-	-	1	2	-	-	1	2	1	1
bez koupelny a sprch. koutu	-	-	1	6	-	-	-	-	-	-	1	6	1	1
nezjištěno	-	-	-	-	1	1	-	-	-	-	1	1	1	1
celkem	3	11	7	17	333	824	50	119	2	6	395	977	428	430
9. Záchod														
splachovací v bytě	2	6	7	17	332	823	47	108	2	6	390	960	423	425
splach. mimo byt celkem	-	-	-	-	-	-	3	11	-	-	3	11	3	3
z toho vlastní	-	-	-	-	-	-	-	-	-	-	-	-	-	-
splach. mimo dům	-	-	-	-	-	-	-	-	-	-	-	-	-	-
bez splachování	1	5	-	-	-	-	-	-	-	-	1	5	1	1
nezjištěno	-	-	-	-	1	1	-	-	-	-	1	1	1	1
celkem	3	11	7	17	333	824	50	119	2	6	395	977	428	430
Z počtu bytů:														
koupelna i záchod v bytě	2	6	6	11	332	823	47	108	2	6	389	954	422	424
jen záchod v bytě	-	-	1	6	-	-	-	-	-	-	1	6	1	1
Byty I. kategorie	2	6	5	10	318	798	47	108	2	6	374	928	407	409
Byty II. kategorie	-	-	1	1	12	22	1	2	-	-	14	25	14	14

7. Ostatní budovy

Tab. č. 356 Trvale obydlené byty podle období výstavby nebo rekonstrukce domu, podle velikosti, polohy a technického vybavení bytu a podle druhu domu a právního důvodu užívání bytu

Karviná

Velikost, poloha a technické vybavení bytu	Byty v domech postavených nebo rekonstruovaných v období										Celkový počet			
	do r. 1899		1900 - 1945		1946 - 1980		1981 - 2001		nezjištěno		bytů	bydlících osob	hospodař. domácností	cenzových domácností
	počet bytů	počet bydl. osob	počet bytů	počet bydl. osob	počet bytů	počet bydl. osob	počet bytů	počet bydl. osob	počet bytů	počet bydl. osob				
1. Velikost bytu														
1 obytná místnost	-	-	1	1	5	8	4	5	-	-	10	14	11	11
2 pokoje	3	4	3	5	8	21	3	9	1	3	18	42	20	20
3 pokoje	-	-	1	4	5	17	4	11	2	6	12	38	13	13
4 pokoje	-	-	-	-	-	-	1	2	-	-	1	2	1	1
5+ pokojů	-	-	1	3	-	-	1	2	-	-	2	5	2	2
nezjištěno	-	-	1	1	-	-	-	-	3	3	4	4	4	4
celkem	3	4	7	14	18	46	13	29	6	12	47	105	51	51
2. Poloha bytu podle podlaží														
přízemí	1	1	-	-	13	36	5	11	1	2	20	50	24	24
přízemí a 1. poschodí	-	-	-	-	-	-	-	-	1	4	1	4	1	1
1. poschodí	2	3	6	13	4	9	7	16	1	3	20	44	20	20
2. poschodí	-	-	-	-	-	-	1	2	-	-	1	2	1	1
3. poschodí	-	-	-	-	-	-	-	-	-	-	-	-	-	-
4. poschodí	-	-	-	-	-	-	-	-	-	-	-	-	-	-
5. - 7. poschodí	-	-	-	-	-	-	-	-	-	-	-	-	-	-
8. - 11. poschodí	-	-	-	-	-	-	-	-	-	-	-	-	-	-
12. a vyšší poschodí	-	-	-	-	-	-	-	-	-	-	-	-	-	-
suterén, sklep	-	-	-	-	1	1	-	-	-	-	1	1	1	1
nezjištěno	-	-	1	1	-	-	-	-	3	3	4	4	4	4
celkem	3	4	7	14	18	46	13	29	6	12	47	105	51	51
3. Plyn														
zaveden	-	-	6	13	15	37	12	28	-	-	33	78	36	36
bez plynu	3	4	-	-	3	9	1	1	3	9	10	23	11	11
nezjištěno	-	-	1	1	-	-	-	-	3	3	4	4	4	4
celkem	3	4	7	14	18	46	13	29	6	12	47	105	51	51
4. Vodovod														
v bytě	3	4	5	12	18	46	13	29	2	5	41	96	45	45
mimo byt	-	-	-	-	-	-	-	-	-	-	-	-	-	-
bez vodovodu	-	-	1	1	-	-	-	-	1	4	2	5	2	2
nezjištěno	-	-	1	1	-	-	-	-	3	3	4	4	4	4
celkem	3	4	7	14	18	46	13	29	6	12	47	105	51	51
z toho:														
voda a plyn v bytě	-	-	5	12	15	37	12	28	-	-	32	77	35	35
5. Kanalizace														
přípoj na kanaliz. síť	-	-	5	9	14	37	13	29	1	3	33	78	37	37
domácí čistička odp. vod	-	-	-	-	-	-	-	-	-	-	-	-	-	-
žumpa, jímka	3	4	1	4	4	9	-	-	1	2	9	19	9	9
bez kanalizace a jímky	-	-	-	-	-	-	-	-	-	-	-	-	-	-
nezjištěno	-	-	1	1	-	-	-	-	4	7	5	8	5	5
celkem	3	4	7	14	18	46	13	29	6	12	47	105	51	51

7. Ostatní budovy

Tab. č. 356 Trvale obydlené byty podle období výstavby nebo rekonstrukce domu, podle velikosti, polohy a technického vybavení bytu a podle druhu domu a právního důvodu užívání bytu

Karviná

Velikost, poloha a technické vybavení bytu	Byty v domech postavených nebo rekonstruovaných v období										Celkový počet			
	do r. 1899		1900 - 1945		1946 - 1980		1981 - 2001		nezjištěno		bytů	bydlících osob	hospodař. domácností	cenzových domácností
	počet bytů	počet bydl. osob	počet bytů	počet bydl. osob	počet bytů	počet bydl. osob	počet bytů	počet bydl. osob	počet bytů	počet bydl. osob				
6. Teplá voda														
zdroj mimo budovu	-	-	1	1	9	26	1	1	1	3	12	31	14	14
el. bojler, průtok. ohřivač	3	4	-	-	3	7	3	6	1	2	10	19	11	11
plynový bojler, průtok. ohřivač	-	-	4	11	5	11	8	18	-	-	17	40	17	17
jiný nebo kombin. zdroj	-	-	-	-	1	2	1	4	-	-	2	6	3	3
bez teplé vody	-	-	1	1	-	-	-	-	1	4	2	5	2	2
nezjištěno	-	-	1	1	-	-	-	-	3	3	4	4	4	4
celkem	3	4	7	14	18	46	13	29	6	12	47	105	51	51
7. Převládající způsob vytápění														
ústřední topení celkem	3	4	6	13	17	43	12	27	1	3	39	90	43	43
kotelna mimo dům	-	-	-	-	12	32	3	5	1	3	16	40	19	19
kotelna v domě	3	4	6	13	5	11	9	22	-	-	23	50	24	24
z toho na pevná paliva	-	-	-	-	-	-	-	-	-	-	-	-	-	-
etážové topení celkem	-	-	-	-	1	3	-	-	-	-	1	3	1	1
z toho: na plyn	-	-	-	-	1	3	-	-	-	-	1	3	1	1
na elektřinu	-	-	-	-	-	-	-	-	-	-	-	-	-	-
na pevná paliva	-	-	-	-	-	-	-	-	-	-	-	-	-	-
kamna celkem	-	-	-	-	-	-	1	2	2	6	3	8	3	3
z toho: na plyn	-	-	-	-	-	-	-	-	-	-	-	-	-	-
na elektřinu	-	-	-	-	-	-	1	2	1	2	2	4	2	2
na pevná paliva	-	-	-	-	-	-	-	-	1	4	1	4	1	1
jiný n. komb. způsob	-	-	-	-	-	-	-	-	-	-	-	-	-	-
nezjištěno	-	-	1	1	-	-	-	-	3	3	4	4	4	4
celkem	3	4	7	14	18	46	13	29	6	12	47	105	51	51
8. Koupelna (sprchový kout)														
v bytě	3	4	4	11	17	45	10	26	2	5	36	91	40	40
mimo byt celkem	-	-	2	2	-	-	3	3	1	4	6	9	6	6
z toho vlastní	-	-	-	-	-	-	-	-	1	4	1	4	1	1
bez koupelny a sprch. koutu	-	-	-	-	1	1	-	-	-	-	1	1	1	1
nezjištěno	-	-	1	1	-	-	-	-	3	3	4	4	4	4
celkem	3	4	7	14	18	46	13	29	6	12	47	105	51	51
9. Záchod														
splachovací v bytě	3	4	4	11	18	46	10	26	2	5	37	92	41	41
splach. mimo byt celkem	-	-	2	2	-	-	3	3	1	4	6	9	6	6
z toho vlastní	-	-	-	-	-	-	-	-	1	4	1	4	1	1
splach. mimo dům	-	-	-	-	-	-	-	-	-	-	-	-	-	-
bez splachování	-	-	-	-	-	-	-	-	-	-	-	-	-	-
nezjištěno	-	-	1	1	-	-	-	-	3	3	4	4	4	4
celkem	3	4	7	14	18	46	13	29	6	12	47	105	51	51
Z počtu bytů:														
koupelna i záchod v bytě	3	4	4	11	17	45	10	26	2	5	36	91	40	40
jen záchod v bytě	-	-	-	-	1	1	-	-	-	-	1	1	1	1
Byty I. kategorie	3	4	4	11	17	45	10	26	2	5	36	91	40	40
Byty II. kategorie	-	-	-	-	1	1	-	-	1	4	2	5	2	2

8. Domovní fond úhrnem

Tab. č. 356 Trvale obydlené byty podle období výstavby nebo rekonstrukce domu, podle velikosti, polohy a technického vybavení bytu a podle druhu domu a právního důvodu užívání bytu

Karviná

Velikost, poloha a technické vybavení bytu	Byty v domech postavených nebo rekonstruovaných v období										Celkový počet			
	do r. 1899		1900 - 1945		1946 - 1980		1981 - 2001		nezjištěno		bytů	bydlících osob	hospodař. domácností	cenzových domácností
	počet bytů	počet bydl. osob	počet bytů	počet bydl. osob	počet bytů	počet bydl. osob	počet bytů	počet bydl. osob	počet bytů	počet bydl. osob				
1. Velikost bytu														
1 obytná místnost	19	43	40	94	2635	3857	474	678	-	-	3168	4672	3325	3334
2 pokoje	33	85	194	589	12903	32244	383	943	9	18	13522	33879	14466	14620
3 pokoje	26	70	219	608	6063	18082	644	2055	5	13	6957	20828	7586	7698
4 pokoje	12	33	116	386	591	1929	164	542	2	3	885	2893	1006	1037
5+ pokojů	4	15	55	207	244	972	121	476	1	2	425	1672	567	591
nezjištěno	1	1	13	26	43	96	7	33	24	43	88	199	102	105
celkem	95	247	637	1910	22479	57180	1793	4727	41	79	25045	64143	27052	27385
2. Poloha bytu podle podlaží														
přízemí	72	181	384	1111	4439	11780	351	963	12	18	5258	14053	5708	5809
přízemí a 1. poschodí	10	31	140	474	590	1969	229	798	8	18	977	3290	1177	1218
1. poschodí	13	35	93	281	4740	11515	285	740	6	14	5137	12585	5517	5572
2. poschodí	-	-	12	29	4357	10841	209	504	-	-	4578	11374	4895	4944
3. poschodí	-	-	1	4	4020	10254	170	375	-	-	4191	10633	4475	4519
4. poschodí	-	-	-	-	1691	4418	137	321	-	-	1828	4739	1962	1978
5. - 7. poschodí	-	-	-	-	1920	4670	257	621	-	-	2177	5291	2341	2364
8. - 11. poschodí	-	-	-	-	558	1338	128	324	-	-	686	1662	738	741
12. a vyšší poschodí	-	-	-	-	136	329	26	77	-	-	162	406	180	181
suterén, sklep	-	-	2	6	9	29	-	-	-	-	11	35	13	13
nezjištěno	-	-	5	5	19	37	1	4	15	29	40	75	46	46
celkem	95	247	637	1910	22479	57180	1793	4727	41	79	25045	64143	27052	27385
3. Plyn														
zaveden	28	73	288	828	21189	54708	1333	3873	7	12	22845	59494	24657	24960
bez plynu	67	174	343	1075	1248	2393	455	845	11	25	2124	4512	2314	2344
nezjištěno	-	-	6	7	42	79	5	9	23	42	76	137	81	81
celkem	95	247	637	1910	22479	57180	1793	4727	41	79	25045	64143	27052	27385
4. Vodovod														
v bytě	85	227	627	1895	22465	57155	1775	4655	18	34	24970	63966	26968	27299
mimo byt	4	11	3	8	1	3	17	68	-	-	25	90	31	33
bez vodovodu	6	9	2	2	-	-	-	-	1	4	9	15	10	10
nezjištěno	-	-	5	5	13	22	1	4	22	41	41	72	43	43
celkem	95	247	637	1910	22479	57180	1793	4727	41	79	25045	64143	27052	27385
z toho:														
voda a plyn v bytě	28	73	287	827	21189	54708	1333	3873	7	12	22844	59493	24656	24959
5. Kanalizace														
přípoj na kanaliz. síť	17	45	139	409	21616	54665	1467	3648	6	10	23245	58777	25012	25290
domácí čistička odp. vod	-	-	-	-	24	53	12	40	-	-	36	93	37	37
žumpa, jímka	78	202	496	1495	838	2460	314	1039	10	18	1736	5214	1973	2028
bez kanalizace a jímky	-	-	1	5	-	-	-	-	-	-	1	5	1	1
nezjištěno	-	-	1	1	1	2	-	-	25	51	27	54	29	29
celkem	95	247	637	1910	22479	57180	1793	4727	41	79	25045	64143	27052	27385

8. Domovní fond úhrnem

Tab. č. 356 Trvale obydlené byty podle období výstavby nebo rekonstrukce domu, podle velikosti, polohy a technického vybavení bytu a podle druhu domu a právního důvodu užívání bytu

Karviná

Velikost, poloha a technické vybavení bytu	Byty v domech postavených nebo rekonstruovaných v období										Celkový počet			
	do r. 1899		1900 - 1945		1946 - 1980		1981 - 2001		nezjištěno		bytů	bydlících osob	hospodař. domácností	cenzových domácností
	počet bytů	počet bydl. osob	počet bytů	počet bydl. osob	počet bytů	počet bydl. osob	počet bytů	počet bydl. osob	počet bytů	počet bydl. osob				
6. Teplá voda														
zdroj mimo budovu	-	-	3	10	19206	48283	1285	3073	2	5	20496	51371	21974	22182
el. bojler, průtok. ohřívač	45	122	269	773	790	2285	210	680	12	24	1326	3884	1517	1559
plynový bojler, průtok. ohřívač	11	24	145	417	1998	5294	210	679	3	4	2367	6418	2603	2662
jiný nebo kombin. zdroj	11	32	99	301	304	890	59	184	-	-	473	1407	532	545
bez teplé vody	28	69	110	391	158	386	28	107	1	4	325	957	361	371
nezjištěno	-	-	11	18	23	42	1	4	23	42	58	106	65	66
celkem	95	247	637	1910	22479	57180	1793	4727	41	79	25045	64143	27052	27385
7. Převládající způsob vytápění														
ústřední topení celkem	47	122	415	1227	20610	52421	1740	4547	10	21	22822	58338	24638	24919
kotelna mimo dům	-	-	6	15	19232	48361	1285	3068	2	5	20525	51449	22007	22216
kotelna v domě	47	122	409	1212	1378	4060	455	1479	8	16	2297	6889	2631	2703
z toho na pevná paliva	20	58	162	500	283	916	64	228	4	10	533	1712	631	649
etážové topení celkem	8	19	50	157	339	767	10	28	1	3	408	974	443	447
z toho: na plyn	3	9	20	63	316	711	9	27	-	-	348	810	377	379
na elektrinu	-	-	2	6	2	7	-	-	-	-	4	13	4	4
na pevná paliva	5	10	28	88	21	49	1	1	1	3	56	151	62	64
kamna celkem	29	74	128	432	1188	3123	23	68	7	13	1375	3710	1497	1537
z toho: na plyn	-	-	8	20	834	2141	-	-	-	-	842	2161	909	932
na elektrinu	2	8	8	20	41	122	22	65	1	2	74	217	85	86
na pevná paliva	27	66	112	392	313	860	1	3	6	11	459	1332	503	519
jiný n. komb. způsob	11	32	34	83	303	788	18	76	-	-	366	979	393	401
nezjištěno	-	-	10	11	39	81	2	8	23	42	74	142	81	81
celkem	95	247	637	1910	22479	57180	1793	4727	41	79	25045	64143	27052	27385
8. Koupelna (sprchový kout)														
v bytě	76	209	536	1591	22397	57007	1769	4648	18	34	24796	63489	26774	27099
mimo byt celkem	1	3	24	58	21	53	17	56	1	4	64	174	75	77
z toho vlastní	-	-	9	22	7	18	3	13	1	4	20	57	25	25
bez koupelny a sprch. koutu	17	34	65	239	33	64	6	19	-	-	121	356	132	137
nezjištěno	1	1	12	22	28	56	1	4	22	41	64	124	71	72
celkem	95	247	637	1910	22479	57180	1793	4727	41	79	25045	64143	27052	27385
9. Záchod														
splachovací v bytě	64	178	536	1629	22388	56972	1765	4637	17	31	24770	63447	26743	27070
splach. mimo byt celkem	10	30	42	114	43	113	23	80	2	7	120	344	135	138
z toho vlastní	5	15	25	75	22	58	5	21	2	7	59	176	67	68
splach. mimo dům	1	1	2	4	1	2	-	-	-	-	4	7	4	4
bez splachování	20	38	47	147	14	28	4	6	-	-	85	219	96	97
nezjištěno	-	-	10	16	33	65	1	4	22	41	66	126	74	76
celkem	95	247	637	1910	22479	57180	1793	4727	41	79	25045	64143	27052	27385
Z počtu bytů:														
koupelna i záchod v bytě	64	178	493	1459	22345	56885	1764	4636	17	31	24683	63189	26649	26972
jen záchod v bytě	-	-	43	170	43	87	1	1	-	-	87	258	94	98
Byty I. kategorie	50	136	419	1246	21744	55265	1760	4620	11	23	23984	61290	25892	26196
Byty II. kategorie	20	57	115	326	646	1726	10	36	7	14	798	2159	869	890

1. Rodinné domy

Tab. č. 357 Trvale obydlené byty podle velikosti bytu,
podle polohy a technického vybavení bytu a podle druhu domu
a právního důvodu užívání bytu

Karviná

Poloha, technické vybavení bytu	Počet bytů		Počet obytných místností 8 m ² a více podl. pl.		Plocha bytů v tis. m ²		Průměrná obytná plocha na 1 byt v m ²	Byty podle počtu obytných místností						
	celkem	%	celkem	průměr na 1 byt	obytná	celková		1 obytn. místnost	2 pokoje	3 pokoje	4 pokoje	5+ pokojů	nezjištěno	
1. Poloha bytu podle podlaží														
přízemí	1163	45,6	3238	2,81	61,2	95,5	53,0	93	360	445	198	57	10	
přízemí a 1. poschodí	922	36,2	3789	4,15	72,8	109,9	79,7	16	64	216	283	335	8	
1. poschodí	440	17,3	1282	2,92	24,7	37,0	56,3	21	114	214	73	17	1	
2. poschodí	6	0,2	16	2,67	0,4	0,6	63,5	-	3	2	1	-	-	
3. poschodí	-	-	-	X	-	-	X	-	-	-	-	-	-	
4. poschodí	-	-	-	X	-	-	X	-	-	-	-	-	-	
5. - 7. poschodí	-	-	-	X	-	-	X	-	-	-	-	-	-	
8. - 11. poschodí	-	-	-	X	-	-	X	-	-	-	-	-	-	
12. a vyšší poschodí	-	-	-	X	-	-	X	-	-	-	-	-	-	
suterén, sklep	2	0,1	5	2,50	0,1	0,1	40,0	-	1	1	-	-	-	
nezjištěno	15	0,6	2	2,00	0,0	0,0	32,0	-	1	-	-	-	14	
celkem	2548	100,0	8332	3,31	159,2	243,2	63,3	130	543	878	555	409	33	
2. Plyn														
zaveden	1722	67,6	5865	3,42	113,7	172,5	66,2	67	341	600	399	310	5	
bez plynu	798	31,3	2449	3,09	45,2	70,1	57,1	63	200	276	154	99	6	
nezjištěno	28	1,1	18	3,00	0,3	0,5	54,5	-	2	2	2	-	22	
celkem	2548	100,0	8332	3,31	159,2	243,2	63,3	130	543	878	555	409	33	
3. Vodovod														
v bytě	2522	99,0	8320	3,31	159,0	242,8	63,4	129	541	877	554	409	12	
mimo byt	4	0,2	10	2,50	0,2	0,3	46,0	1	1	1	1	-	-	
bez vodovodu	1	0,0	2	2,00	0,0	0,1	31,0	-	1	-	-	-	-	
nezjištěno	21	0,8	-	X	-	-	X	-	-	-	-	-	21	
celkem	2548	100,0	8332	3,31	159,2	243,2	63,3	130	543	878	555	409	33	
z toho:														
voda a plyn v bytě	1722	67,6	5865	3,42	113,7	172,5	66,2	67	341	600	399	310	5	
4. Kanalizace														
přípoj na kanaliz. síť	949	37,2	3126	3,31	60,4	91,7	63,9	63	197	321	202	161	5	
domácí čistička odp. vod	23	0,9	74	3,22	1,5	2,3	65,2	2	3	9	6	3	-	
žumpa, jímka	1553	60,9	5121	3,32	97,2	148,9	62,9	65	341	547	346	245	9	
bez kanalizace a jímky	1	0,0	4	4,00	0,1	0,1	61,0	-	-	-	1	-	-	
nezjištěno	22	0,9	7	2,33	0,1	0,2	37,3	-	2	1	-	-	19	
celkem	2548	100,0	8332	3,31	159,2	243,2	63,3	130	543	878	555	409	33	
5. Teplá voda														
zdroj mimo budovu	6	0,2	16	2,67	0,2	0,4	40,3	1	1	3	1	-	-	
el. bojler, průtok. ohřivač	1122	44,0	3745	3,35	71,4	108,6	63,8	47	228	416	230	197	4	
plynový bojler, průtok. ohřivač	861	33,8	2974	3,46	57,5	87,3	66,9	35	164	279	220	161	2	
jiný nebo kombin. zdroj	395	15,5	1285	3,26	24,5	37,8	62,2	19	91	139	95	50	1	
bez teplé vody	138	5,4	309	2,26	5,6	9,0	40,8	28	59	40	9	1	1	
nezjištěno	26	1,0	3	3,00	0,0	0,1	47,0	-	-	1	-	-	25	
celkem	2548	100,0	8332	3,31	159,2	243,2	63,3	130	543	878	555	409	33	

1. Rodinné domy

Tab. č. 357 Trvale obydlené byty podle velikosti bytu,
podle polohy a technického vybavení bytu a podle druhu domu
a právního důvodu užívání bytu

Karviná

Poloha, technické vybavení bytu	Počet bytů		Počet obytných místností 8 m ² a více podl. pl.		Plocha bytů v tis. m ²		Průměrná obytná plocha na 1 byt v m ²	Byty podle počtu obytných místností						
	celkem	%	celkem	průměr na 1 byt	obytná	celková		1 obytn. místnost	2 pokoje	3 pokoje	4 pokoje	5+ pokojů	nezjištěno	
6. Převládající způsob vytápění														
ústřední topení celkem	2207	86,6	7515	3,42	144,3	219,7	65,6	81	437	769	521	392	7	
kotelna mimo dům	7	0,3	23	3,29	0,4	0,6	55,9	-	2	1	4	-	-	
kotelna v domě	2200	86,3	7492	3,42	143,9	219,1	65,6	81	435	768	517	392	7	
z toho:														
na pevná paliva	513	20,1	1704	3,33	31,7	48,9	62,1	20	107	178	128	78	2	
etážové topení celkem	73	2,9	220	3,01	4,1	6,2	55,5	4	19	31	13	6	-	
z toho:														
na plyn	38	1,5	120	3,16	2,3	3,5	60,5	2	9	16	6	5	-	
na elektřinu	2	0,1	9	4,50	0,1	0,2	68,0	-	-	-	1	1	-	
na pevná paliva	33	1,3	91	2,76	1,6	2,5	49,0	2	10	15	6	-	-	
kamna celkem	178	7,0	437	2,46	8,0	12,7	45,1	34	65	54	17	8	-	
z toho:														
na plyn	3	0,1	10	3,33	0,2	0,3	80,7	-	1	-	2	-	-	
na elektřinu	25	1,0	95	3,80	1,8	2,6	71,3	-	3	8	8	6	-	
na pevná paliva	150	5,9	332	2,21	6,0	9,8	40,1	34	61	46	7	2	-	
jiný n. komb. způsob	62	2,4	149	2,53	2,6	4,2	44,6	10	20	22	4	3	3	
nezjištěno	28	1,1	11	2,20	0,3	0,4	50,8	1	2	2	-	-	23	
celkem	2548	100,0	8332	3,31	159,2	243,2	63,3	130	543	878	555	409	33	
7. Koupelna (sprchový kout)														
v bytě	2426	95,2	8120	3,36	155,5	237,1	64,3	109	499	855	549	407	7	
mimo byt														
vlastní	15	0,6	41	2,73	0,7	1,1	44,7	2	3	8	1	1	-	
společná	23	0,9	50	2,17	1,0	1,5	44,5	2	15	6	-	-	-	
bez koupelny a sprch. koutu	56	2,2	113	2,02	1,9	3,2	34,6	17	26	8	5	-	-	
nezjištěno	28	1,1	8	4,00	0,1	0,2	62,5	-	-	1	-	1	26	
celkem	2548	100,0	8332	3,31	159,2	243,2	63,3	130	543	878	555	409	33	
8. Záchod														
splachovací v bytě	2381	93,4	7963	3,35	152,4	232,6	64,2	118	481	835	538	402	7	
splach. mimo byt														
vlastní	42	1,6	122	2,90	2,2	3,4	51,2	3	11	19	5	4	-	
společný	32	1,3	76	2,38	1,5	2,3	47,4	2	21	6	2	1	-	
splach. mimo dům	4	0,2	11	2,75	0,2	0,3	53,8	-	2	1	1	-	-	
bez splachování	62	2,4	156	2,52	2,9	4,5	46,3	7	28	17	8	2	-	
nezjištěno	27	1,1	4	4,00	0,1	0,1	84,0	-	-	-	1	-	26	
celkem	2548	100,0	8332	3,31	159,2	243,2	63,3	130	543	878	555	409	33	
Z počtu bytů:														
koupelna i záchod v bytě	2337	91,7	7875	3,38	150,9	230,1	64,8	104	461	828	536	401	7	
jen záchod v bytě	44	1,7	88	2,00	1,5	2,5	33,6	14	20	7	2	1	-	
jen koupelna v bytě	89	3,5	245	2,75	4,6	7,0	51,2	5	38	27	13	6	-	
Byty I. kategorie	2202	86,4	7563	3,44	145,1	220,8	66,0	78	417	775	528	400	4	
Byty II. kategorie	222	8,7	570	2,59	10,5	16,6	47,8	31	72	85	23	9	2	

2. Bytové domy - byty v osobním vlastnictví

Tab. č. 357 Trvale obydlené byty podle velikosti bytu,
podle polohy a technického vybavení bytu a podle druhu domu
a právního důvodu užívání bytu

Karviná

Poloha, technické vybavení bytu	Počet bytů		Počet obytných místností 8 m ² a více podl. pl.		Plocha bytů v tis. m ²		Průměrná obytná plocha na 1 byt v m ²	Byty podle počtu obytných místností						
	celkem	%	celkem	průměr na 1 byt	obytná	celková		1 obytn. místnost	2 pokoje	3 pokoje	4 pokoje	5+ pokojů	nezjištěno	
1. Poloha bytu podle podlaží														
přízemí	169	20,4	442	2,62	7,5	11,1	44,1	11	48	105	5	-	-	-
přízemí a 1. poschodí	1	0,1	2	2,00	0,0	0,1	36,0	-	1	-	-	-	-	-
1. poschodí	205	24,7	491	2,40	8,2	12,7	40,0	13	104	82	6	-	-	-
2. poschodí	211	25,4	481	2,29	7,9	12,5	37,8	19	117	69	4	1	1	1
3. poschodí	161	19,4	355	2,20	5,9	9,3	36,4	12	109	35	5	-	-	-
4. poschodí	49	5,9	106	2,16	1,8	2,9	36,9	2	38	8	1	-	-	-
5. - 7. poschodí	27	3,3	60	2,22	1,0	1,5	37,7	3	16	7	1	-	-	-
8. - 11. poschodí	3	0,4	3	1,00	0,1	0,1	20,3	3	-	-	-	-	-	-
12. a vyšší poschodí	1	0,1	2	2,00	0,0	0,0	24,0	-	1	-	-	-	-	-
suterén, sklep	1	0,1	1	1,00	0,0	0,0	20,0	1	-	-	-	-	-	-
nezjištěno	2	0,2	-	X	-	-	X	-	-	-	-	-	-	2
celkem	830	100,0	1943	2,35	32,4	50,2	39,2	64	434	306	22	1	3	3
2. Plyn														
zaveden	813	98,0	1923	2,37	32,1	49,6	39,5	53	431	305	22	1	1	1
bez plynu	11	1,3	14	1,27	0,2	0,4	22,5	9	1	1	-	-	-	-
nezjištěno	6	0,7	6	1,50	0,1	0,2	25,8	2	2	-	-	-	-	2
celkem	830	100,0	1943	2,35	32,4	50,2	39,2	64	434	306	22	1	3	3
3. Vodovod														
v bytě	828	99,8	1943	2,35	32,4	50,2	39,2	64	434	306	22	1	1	1
mimo byt	-	-	-	X	-	-	X	-	-	-	-	-	-	-
bez vodovodu	-	-	-	X	-	-	X	-	-	-	-	-	-	-
nezjištěno	2	0,2	-	X	-	-	X	-	-	-	-	-	-	2
celkem	830	100,0	1943	2,35	32,4	50,2	39,2	64	434	306	22	1	3	3
z toho:														
voda a plyn v bytě	813	98,0	1923	2,37	32,1	49,6	39,5	53	431	305	22	1	1	1
4. Kanalizace														
přípoj na kanaliz. síť	819	98,7	1917	2,35	31,8	49,4	39,0	63	431	301	21	1	2	2
domácí čistička odp. vod	-	-	-	X	-	-	X	-	-	-	-	-	-	-
žumpa, jímka	11	1,3	26	2,60	0,6	0,8	56,8	1	3	5	1	-	1	1
bez kanalizace a jímky	-	-	-	X	-	-	X	-	-	-	-	-	-	-
nezjištěno	-	-	-	X	-	-	X	-	-	-	-	-	-	-
celkem	830	100,0	1943	2,35	32,4	50,2	39,2	64	434	306	22	1	3	3
5. Teplá voda														
zdroj mimo budovu	676	81,4	1541	2,28	25,4	39,7	37,6	58	389	208	19	1	1	1
el. bojler, průtok. ohřívač	12	1,4	33	2,75	0,6	0,8	46,0	1	1	10	-	-	-	-
plynový bojler, průtok. ohřívač	126	15,2	337	2,67	6,0	8,8	47,2	3	38	82	3	-	-	-
jiný nebo kombin. zdroj	10	1,2	25	2,50	0,4	0,7	42,6	1	3	6	-	-	-	-
bez teplé vody	4	0,5	7	1,75	0,1	0,2	30,5	1	3	-	-	-	-	-
nezjištěno	2	0,2	-	X	-	-	X	-	-	-	-	-	-	2
celkem	830	100,0	1943	2,35	32,4	50,2	39,2	64	434	306	22	1	3	3

2. Bytové domy - byty v osobním vlastnictví

Tab. č. 357 Trvale obydlené byty podle velikosti bytu,
podle polohy a technického vybavení bytu a podle druhu domu
a právního důvodu užívání bytu

Karviná

Poloha, technické vybavení bytu	Počet bytů		Počet obytných místností 8 m ² a více podl. pl.		Plocha bytů v tis. m ²		Průměrná obytná plocha na 1 byt v m ²	Byty podle počtu obytných místností						
	celkem	%	celkem	průměr na 1 byt	obytná	celková		1 obytn. místnost	2 pokoje	3 pokoje	4 pokoje	5+ pokojů	nezjištěno	
6. Převládající způsob vytápění														
ústřední topení celkem	713	85,9	1650	2,32	27,3	42,3	38,3	58	391	243	19	1	1	
kotelna mimo dům	705	84,9	1628	2,31	26,8	41,6	38,1	58	389	237	19	1	1	
kotelna v domě	8	1,0	22	2,75	0,4	0,7	52,3	-	2	6	-	-	-	
z toho:														
na pevná paliva	-	-	-	X	-	-	X	-	-	-	-	-	-	
etážové topení celkem	50	6,0	136	2,72	2,4	3,7	48,8	1	14	33	2	-	-	
z toho:														
na plyn	49	5,9	134	2,73	2,4	3,6	49,1	1	13	33	2	-	-	
na elektřinu	1	0,1	2	2,00	0,0	0,1	33,0	-	1	-	-	-	-	
na pevná paliva	-	-	-	X	-	-	X	-	-	-	-	-	-	
kamna celkem	44	5,3	105	2,39	1,8	2,8	40,6	4	20	19	1	-	-	
z toho:														
na plyn	40	4,8	97	2,43	1,7	2,6	41,3	3	18	18	1	-	-	
na elektřinu	-	-	-	X	-	-	X	-	-	-	-	-	-	
na pevná paliva	4	0,5	8	2,00	0,1	0,2	33,8	1	2	1	-	-	-	
jiný n. komb. způsob	21	2,5	52	2,48	0,9	1,4	44,9	1	9	11	-	-	-	
nezjištěno	2	0,2	-	X	-	-	X	-	-	-	-	-	2	
celkem	830	100,0	1943	2,35	32,4	50,2	39,2	64	434	306	22	1	3	
7. Koupelna (sprchový kout)														
v bytě	827	99,6	1942	2,35	32,4	50,1	39,2	63	434	306	22	1	1	
mimo byt														
vlastní	-	-	-	X	-	-	X	-	-	-	-	-	-	
společná	-	-	-	X	-	-	X	-	-	-	-	-	-	
bez koupelny a sprch. koutu	1	0,1	1	1,00	0,0	0,0	30,0	1	-	-	-	-	-	
nezjištěno	2	0,2	-	X	-	-	X	-	-	-	-	-	2	
celkem	830	100,0	1943	2,35	32,4	50,2	39,2	64	434	306	22	1	3	
8. Záchod														
splachovací v bytě	827	99,6	1942	2,35	32,4	50,1	39,2	63	434	306	22	1	1	
splach. mimo byt														
vlastní	-	-	-	X	-	-	X	-	-	-	-	-	-	
společný	-	-	-	X	-	-	X	-	-	-	-	-	-	
splach. mimo dům	-	-	-	X	-	-	X	-	-	-	-	-	-	
bez splachování	1	0,1	1	1,00	0,0	0,0	30,0	1	-	-	-	-	-	
nezjištěno	2	0,2	-	X	-	-	X	-	-	-	-	-	2	
celkem	830	100,0	1943	2,35	32,4	50,2	39,2	64	434	306	22	1	3	
Z počtu bytů:														
koupelna i záchod v bytě	827	99,6	1942	2,35	32,4	50,1	39,2	63	434	306	22	1	1	
jen záchod v bytě	-	-	-	X	-	-	X	-	-	-	-	-	-	
jen koupelna v bytě	-	-	-	X	-	-	X	-	-	-	-	-	-	
Byty I. kategorie	803	96,7	1883	2,35	31,3	48,5	39,1	62	423	294	22	1	1	
Byty II. kategorie	24	2,9	59	2,46	1,0	1,6	43,6	1	11	12	-	-	-	

3. Bytové domy - byty nájemní

Tab. č. 357 Trvale obydlené byty podle velikosti bytu,
podle polohy a technického vybavení bytu a podle druhu domu
a právního důvodu užívání bytu

Karviná

Poloha, technické vybavení bytu	Počet bytů		Počet obytných místností 8 m ² a více podl. pl.		Plocha bytů v tis. m ²		Průměrná obytná plocha na 1 byt v m ²	Byty podle počtu obytných místností						
	celkem	%	celkem	průměr na 1 byt	obytná	celková		1 obytn. místnost	2 pokoje	3 pokoje	4 pokoje	5+ pokojů	nezjištěno	
1. Poloha bytu podle podlaží														
přízemí	3358	18,8	7467	2,23	122,2	186,1	36,5	453	1726	1117	49	3	10	
přízemí a 1. poschodí	45	0,3	82	1,95	1,4	2,2	32,5	7	30	5	-	-	3	
1. poschodí	3853	21,5	8078	2,10	131,3	206,4	34,1	408	2694	714	35	-	2	
2. poschodí	3736	20,9	7864	2,11	128,0	200,2	34,3	383	2599	713	36	-	5	
3. poschodí	3423	19,1	7233	2,12	117,3	183,4	34,3	343	2377	662	35	2	4	
4. poschodí	1429	8,0	3063	2,15	50,6	77,5	35,5	182	875	351	17	2	2	
5. - 7. poschodí	1418	7,9	3064	2,16	50,4	76,6	35,5	389	444	554	30	1	-	
8. - 11. poschodí	511	2,9	1100	2,15	17,1	26,9	33,5	178	82	247	3	1	-	
12. a vyšší poschodí	104	0,6	227	2,18	3,5	5,3	33,7	42	5	54	2	1	-	
suterén, sklep	6	0,0	10	1,67	0,2	0,2	29,5	3	2	1	-	-	-	
nezjištěno	17	0,1	15	2,50	0,2	0,4	41,0	-	3	3	-	-	11	
celkem	17900	100,0	38203	2,14	622,1	965,2	34,8	2388	10837	4421	207	10	37	
2. Plyn														
zaveden	16686	93,2	36757	2,21	597,4	925,8	35,8	1406	10656	4394	203	9	18	
bez plynu	1180	6,6	1405	1,20	24,1	38,4	20,6	975	167	25	4	1	8	
nezjištěno	34	0,2	41	1,78	0,6	1,0	27,3	7	14	2	-	-	11	
celkem	17900	100,0	38203	2,14	622,1	965,2	34,8	2388	10837	4421	207	10	37	
3. Vodovod														
v bytě	17863	99,8	38180	2,14	621,7	964,7	34,8	2369	10835	4421	207	10	21	
mimo byt	18	0,1	13	1,00	0,3	0,3	19,3	13	-	-	-	-	5	
bez vodovodu	6	0,0	6	1,00	0,1	0,2	24,7	6	-	-	-	-	-	
nezjištěno	13	0,1	4	2,00	0,1	0,1	30,0	-	2	-	-	-	11	
celkem	17900	100,0	38203	2,14	622,1	965,2	34,8	2388	10837	4421	207	10	37	
z toho:														
voda a plyn v bytě	16686	93,2	36757	2,21	597,4	925,8	35,8	1406	10656	4394	203	9	18	
4. Kanalizace														
přípoj na kanaliz. síť	17734	99,1	37893	2,14	616,4	956,3	34,8	2352	10747	4395	203	10	27	
domácí čistička odp. vod	13	0,1	27	2,08	0,5	0,7	36,4	-	12	1	-	-	-	
žumpa, jímka	153	0,9	283	1,98	5,3	8,2	37,2	36	78	25	4	-	10	
bez kanalizace a jímky	-	-	-	X	-	-	X	-	-	-	-	-	-	
nezjištěno	-	-	-	X	-	-	X	-	-	-	-	-	-	
celkem	17900	100,0	38203	2,14	622,1	965,2	34,8	2388	10837	4421	207	10	37	
5. Teplá voda														
zdroj mimo budovu	16166	90,3	34780	2,15	569,9	878,7	35,3	2319	9261	4359	203	10	14	
el. bojler, průtok. ohřívač	167	0,9	338	2,02	5,6	9,3	33,7	11	143	11	2	-	-	
plynový bojler, průtok. ohřívač	1310	7,3	2632	2,02	39,1	65,1	29,9	11	1261	33	-	-	5	
jiný nebo kombin. zdroj	62	0,3	129	2,08	2,2	3,6	34,9	6	46	9	1	-	-	
bez teplé vody	172	1,0	305	1,83	5,1	8,1	30,4	39	119	8	1	-	5	
nezjištěno	23	0,1	19	1,90	0,3	0,5	29,9	2	7	1	-	-	13	
celkem	17900	100,0	38203	2,14	622,1	965,2	34,8	2388	10837	4421	207	10	37	

3. Bytové domy - byty nájemní

Tab. č. 357 Trvale obydlené byty podle velikosti bytu,
podle polohy a technického vybavení bytu a podle druhu domu
a právního důvodu užívání bytu

Karviná

Poloha, technické vybavení bytu	Počet bytů		Počet obytných místností 8 m ² a více podl. pl.		Plocha bytů v tis. m ²		Průměrná obytná plocha na 1 byt v m ²	Byty podle počtu obytných místností						
	celkem	%	celkem	průměr na 1 byt	obytná	celková		1 obytn. místnost	2 pokoje	3 pokoje	4 pokoje	5+ pokojů	nezjištěno	
6. Převládající způsob vytápění														
ústřední topení celkem	16209	90,6	34873	2,15	571,7	881,6	35,3	2329	9278	4374	204	10	14	
kotelna mimo dům	16161	90,3	34768	2,15	569,9	878,5	35,3	2325	9246	4363	203	10	14	
kotelna v domě	48	0,3	105	2,19	1,9	3,2	39,2	4	32	11	1	-	-	
z toho:														
na pevná paliva	13	0,1	29	2,23	0,6	1,0	48,5	2	6	5	-	-	-	
etážové topení celkem	274	1,5	549	2,03	8,0	13,8	29,5	9	246	16	-	-	3	
z toho:														
na plyn	251	1,4	498	2,01	7,1	12,4	28,7	7	232	9	-	-	3	
na elektřinu	1	0,0	2	2,00	0,0	0,1	32,0	-	1	-	-	-	-	
na pevná paliva	22	0,1	49	2,23	0,9	1,4	38,9	2	13	7	-	-	-	
kamna celkem	1107	6,2	2207	2,00	33,7	55,5	30,5	36	1039	27	3	-	2	
z toho:														
na plyn	764	4,3	1535	2,01	23,0	38,0	30,1	5	741	16	-	-	2	
na elektřinu	46	0,3	81	1,76	1,2	2,0	26,0	12	33	1	-	-	-	
na pevná paliva	297	1,7	591	1,99	9,6	15,4	32,2	19	265	10	3	-	-	
jiný n. komb. způsob	274	1,5	528	1,96	8,0	13,2	29,7	14	251	4	-	-	5	
nezjištěno	36	0,2	46	2,00	0,7	1,1	30,1	-	23	-	-	-	13	
celkem	17900	100,0	38203	2,14	622,1	965,2	34,8	2388	10837	4421	207	10	37	
7. Koupelna (sprchový kout)														
v bytě	17792	99,4	38049	2,14	619,4	961,1	34,8	2357	10786	4414	207	10	18	
mimo byt														
vlastní	3	0,0	3	1,50	0,1	0,1	35,0	1	1	-	-	-	1	
společná	14	0,1	12	1,00	0,3	0,3	22,2	12	-	-	-	-	2	
bez koupelny a sprch. koutu	62	0,3	108	1,80	1,9	2,9	32,4	17	38	5	-	-	2	
nezjištěno	29	0,2	31	2,07	0,5	0,8	31,6	1	12	2	-	-	14	
celkem	17900	100,0	38203	2,14	622,1	965,2	34,8	2388	10837	4421	207	10	37	
8. Záchod														
splachovací v bytě	17810	99,5	38089	2,14	620,1	962,2	34,9	2356	10802	4417	207	10	18	
splach. mimo byt														
vlastní	16	0,1	28	1,87	0,5	0,7	32,3	3	11	1	-	-	1	
společný	21	0,1	17	1,00	0,4	0,5	21,5	17	-	-	-	-	4	
splach. mimo dům	-	-	-	X	-	-	X	-	-	-	-	-	-	
bez splachování	21	0,1	34	1,62	0,6	0,9	29,6	8	13	-	-	-	-	
nezjištěno	32	0,2	35	1,94	0,6	0,9	31,1	4	11	3	-	-	14	
celkem	17900	100,0	38203	2,14	622,1	965,2	34,8	2388	10837	4421	207	10	37	
Z počtu bytů:														
koupelna i záchod v bytě	17769	99,3	38004	2,14	618,6	959,9	34,9	2352	10772	4410	207	10	18	
jen záchod v bytě	41	0,2	85	2,07	1,5	2,2	36,1	4	30	7	-	-	-	
jen koupelna v bytě	23	0,1	45	1,96	0,8	1,2	33,0	5	14	4	-	-	-	
Byty I. kategorie	17245	96,3	36944	2,14	602,3	933,0	35,0	2343	10275	4395	204	10	18	
Byty II. kategorie	536	3,0	1081	2,02	16,7	27,5	31,3	16	495	21	3	-	1	

4. Bytové domy - byty družstevní

Tab. č. 357 Trvale obydlené byty podle velikosti bytu,
podle polohy a technického vybavení bytu a podle druhu domu
a právního důvodu užívání bytu

Karviná

Poloha, technické vybavení bytu	Počet bytů		Počet obytných místností 8 m2 a více podl. pl.		Plocha bytů v tis. m2		Průměrná obytná plocha na 1 byt v m2	Byty podle počtu obytných místností						
	celkem	%	celkem	průměr na 1 byt	obytná	celková		1 obytn. místnost	2 pokoje	3 pokoje	4 pokoje	5+ pokojů	nezjištěno	
1. Poloha bytu podle podlaží														
přízemí	470	14,1	1155	2,48	19,8	28,4	42,6	47	165	238	16	-	-	4
přízemí a 1. poschodí	4	0,1	9	2,25	0,2	0,2	43,8	1	1	2	-	-	-	-
1. poschodí	535	16,1	1191	2,23	20,1	29,8	37,5	68	291	163	13	-	-	-
2. poschodí	543	16,3	1232	2,27	20,6	30,4	37,9	67	280	180	15	1	-	-
3. poschodí	539	16,2	1191	2,21	20,2	29,8	37,5	76	287	163	13	-	-	-
4. poschodí	325	9,8	750	2,31	12,7	18,5	38,9	46	143	126	10	-	-	-
5. - 7. poschodí	711	21,4	1617	2,28	27,4	39,9	38,7	135	259	296	19	-	-	2
8. - 11. poschodí	147	4,4	321	2,18	5,1	7,8	34,4	40	46	55	6	-	-	-
12. a vyšší poschodí	48	1,4	105	2,19	1,6	2,5	34,2	13	13	22	-	-	-	-
suterén, sklep	-	-	-	X	-	-	X	-	-	-	-	-	-	-
nezjištěno	2	0,1	2	2,00	0,0	0,0	30,0	-	1	-	-	-	-	1
celkem	3324	100,0	7573	2,28	127,7	187,4	38,5	493	1486	1245	92	1	-	7
2. Plyn														
zaveden	3324	97,2	7468	2,31	125,9	184,7	39,0	414	1476	1243	92	1	-	6
bez plynu	91	2,7	105	1,15	1,8	2,7	19,6	79	10	2	-	-	-	-
nezjištěno	1	0,0	-	X	-	-	X	-	-	-	-	-	-	1
celkem	3324	100,0	7573	2,28	127,7	187,4	38,5	493	1486	1245	92	1	-	7
3. Vodovod														
v bytě	3324	100,0	7573	2,28	127,7	187,4	38,5	493	1486	1245	92	1	-	7
mimo byt	-	-	-	X	-	-	X	-	-	-	-	-	-	-
bez vodovodu	-	-	-	X	-	-	X	-	-	-	-	-	-	-
nezjištěno	-	-	-	X	-	-	X	-	-	-	-	-	-	-
celkem	3324	100,0	7573	2,28	127,7	187,4	38,5	493	1486	1245	92	1	-	7
z toho:														
voda a plyn v bytě	3324	97,2	7468	2,31	125,9	184,7	39,0	414	1476	1243	92	1	-	6
4. Kanalizace														
přípoj na kanaliz. síť	3324	100,0	7573	2,28	127,7	187,4	38,5	493	1486	1245	92	1	-	7
domácí čistička odp. vod	-	-	-	X	-	-	X	-	-	-	-	-	-	-
žumpa, jímka	-	-	-	X	-	-	X	-	-	-	-	-	-	-
bez kanalizace a jímky	-	-	-	X	-	-	X	-	-	-	-	-	-	-
nezjištěno	-	-	-	X	-	-	X	-	-	-	-	-	-	-
celkem	3324	100,0	7573	2,28	127,7	187,4	38,5	493	1486	1245	92	1	-	7
5. Teplá voda														
zdroj mimo budovu	3315	99,7	7557	2,28	127,5	187,0	38,5	491	1482	1243	92	1	-	6
el. bojler, průtok. ohřivač	1	0,0	3	3,00	0,0	0,1	46,0	-	-	1	-	-	-	-
plynový bojler, průtok. ohřivač	5	0,2	11	2,20	0,2	0,3	37,6	-	4	1	-	-	-	-
jiný nebo kombin. zdroj	1	0,0	1	1,00	0,0	0,0	22,0	1	-	-	-	-	-	-
bez teplé vody	-	-	-	X	-	-	X	-	-	-	-	-	-	-
nezjištěno	2	0,1	1	1,00	0,0	0,0	14,0	1	-	-	-	-	-	1
celkem	3324	100,0	7573	2,28	127,7	187,4	38,5	493	1486	1245	92	1	-	7

4. Bytové domy - byty družstevní

Tab. č. 357 Trvale obydlené byty podle velikosti bytu,
podle polohy a technického vybavení bytu a podle druhu domu
a právního důvodu užívání bytu

Karviná

Poloha, technické vybavení bytu	Počet bytů		Počet obytných místností 8 m ² a více podl. pl.		Plocha bytů v tis. m ²		Průměrná obytná plocha na 1 byt v m ²	Byty podle počtu obytných místností						
	celkem	%	celkem	průměr na 1 byt	obytná	celková		1 obytn. místnost	2 pokoje	3 pokoje	4 pokoje	5+ pokojů	nezjištěno	
6. Převládající způsob vytápění														
ústřední topení celkem	3319	99,8	7564	2,28	127,6	187,1	38,5	493	1483	1244	92	1	6	
kotelna mimo dům	3317	99,8	7560	2,28	127,5	187,0	38,5	493	1481	1244	92	1	6	
kotelna v domě	2	0,1	4	2,00	0,1	0,1	27,0	-	2	-	-	-	-	
z toho:														
na pevná paliva	-	-	-	X	-	-	X	-	-	-	-	-	-	
etážové topení celkem	-	-	-	X	-	-	X	-	-	-	-	-	-	
z toho:														
na plyn	-	-	-	X	-	-	X	-	-	-	-	-	-	
na elektřinu	-	-	-	X	-	-	X	-	-	-	-	-	-	
na pevná paliva	-	-	-	X	-	-	X	-	-	-	-	-	-	
kamna celkem	4	0,1	9	2,25	0,2	0,3	42,0	-	3	1	-	-	-	
z toho:														
na plyn	4	0,1	9	2,25	0,2	0,3	42,0	-	3	1	-	-	-	
na elektřinu	-	-	-	X	-	-	X	-	-	-	-	-	-	
na pevná paliva	-	-	-	X	-	-	X	-	-	-	-	-	-	
jiný n. komb. způsob	-	-	-	X	-	-	X	-	-	-	-	-	-	
nezjištěno	1	0,0	-	X	-	-	X	-	-	-	-	-	1	
celkem	3324	100,0	7573	2,28	127,7	187,4	38,5	493	1486	1245	92	1	7	
7. Koupelna (sprchový kout)														
v bytě	3324	100,0	7573	2,28	127,7	187,4	38,5	493	1486	1245	92	1	7	
mimo byt														
vlastní	-	-	-	X	-	-	X	-	-	-	-	-	-	
společná	-	-	-	X	-	-	X	-	-	-	-	-	-	
bez koupelny a sprch. koutu	-	-	-	X	-	-	X	-	-	-	-	-	-	
nezjištěno	-	-	-	X	-	-	X	-	-	-	-	-	-	
celkem	3324	100,0	7573	2,28	127,7	187,4	38,5	493	1486	1245	92	1	7	
8. Záchod														
splachovací v bytě	3324	100,0	7573	2,28	127,7	187,4	38,5	493	1486	1245	92	1	7	
splach. mimo byt														
vlastní	-	-	-	X	-	-	X	-	-	-	-	-	-	
společný	-	-	-	X	-	-	X	-	-	-	-	-	-	
splach. mimo dům	-	-	-	X	-	-	X	-	-	-	-	-	-	
bez splachování	-	-	-	X	-	-	X	-	-	-	-	-	-	
nezjištěno	-	-	-	X	-	-	X	-	-	-	-	-	-	
celkem	3324	100,0	7573	2,28	127,7	187,4	38,5	493	1486	1245	92	1	7	
Z počtu bytů:														
koupelna i záchod v bytě	3324	100,0	7573	2,28	127,7	187,4	38,5	493	1486	1245	92	1	7	
jen záchod v bytě	-	-	-	X	-	-	X	-	-	-	-	-	-	
jen koupelna v bytě	-	-	-	X	-	-	X	-	-	-	-	-	-	
Byty I. kategorie	3323	100,0	7573	2,28	127,7	187,4	38,5	493	1486	1245	92	1	6	
Byty II. kategorie	-	-	-	X	-	-	X	-	-	-	-	-	-	

5. Bytové domy - byty členů družstva založeného
v průběhu privatizace

Tab. č. 357 Trvale obydlené byty podle velikosti bytu,
podle polohy a technického vybavení bytu a podle druhu domu
a právního důvodu užívání bytu

Karviná

Poloha, technické vybavení bytu	Počet bytů		Počet obytných místností 8 m ² a více podl. pl.		Plocha bytů v tis. m ²		Průměrná obytná plocha na 1 byt v m ²	Byty podle počtu obytných místností						
	celkem	%	celkem	průměr na 1 byt	obytná	celková		1 obyt. místnost	2 pokoje	3 pokoje	4 pokoje	5+ pokojů	nezjištěno	
1. Poloha bytu podle podlaží														
přízemí	-	-	-	X	-	-	X	-	-	-	-	-	-	-
přízemí a 1. poschodí	-	-	-	X	-	-	X	-	-	-	-	-	-	-
1. poschodí	1	100,0	3	3,00	0,0	0,1	47,0	-	-	1	-	-	-	-
2. poschodí	-	-	-	X	-	-	X	-	-	-	-	-	-	-
3. poschodí	-	-	-	X	-	-	X	-	-	-	-	-	-	-
4. poschodí	-	-	-	X	-	-	X	-	-	-	-	-	-	-
5. - 7. poschodí	-	-	-	X	-	-	X	-	-	-	-	-	-	-
8. - 11. poschodí	-	-	-	X	-	-	X	-	-	-	-	-	-	-
12. a vyšší poschodí	-	-	-	X	-	-	X	-	-	-	-	-	-	-
suterén, sklep	-	-	-	X	-	-	X	-	-	-	-	-	-	-
nezjištěno	-	-	-	X	-	-	X	-	-	-	-	-	-	-
celkem	1	100,0	3	3,00	0,0	0,1	47,0	-	-	1	-	-	-	-
2. Plyn														
zaveden	1	100,0	3	3,00	0,0	0,1	47,0	-	-	1	-	-	-	-
bez plynu	-	-	-	X	-	-	X	-	-	-	-	-	-	-
nezjištěno	-	-	-	X	-	-	X	-	-	-	-	-	-	-
celkem	1	100,0	3	3,00	0,0	0,1	47,0	-	-	1	-	-	-	-
3. Vodovod														
v bytě	1	100,0	3	3,00	0,0	0,1	47,0	-	-	1	-	-	-	-
mimo byt	-	-	-	X	-	-	X	-	-	-	-	-	-	-
bez vodovodu	-	-	-	X	-	-	X	-	-	-	-	-	-	-
nezjištěno	-	-	-	X	-	-	X	-	-	-	-	-	-	-
celkem	1	100,0	3	3,00	0,0	0,1	47,0	-	-	1	-	-	-	-
z toho:														
voda a plyn v bytě	1	100,0	3	3,00	0,0	0,1	47,0	-	-	1	-	-	-	-
4. Kanalizace														
přípoj na kanaliz. síť	1	100,0	3	3,00	0,0	0,1	47,0	-	-	1	-	-	-	-
domácí čistička odp. vod	-	-	-	X	-	-	X	-	-	-	-	-	-	-
žumpa, jímka	-	-	-	X	-	-	X	-	-	-	-	-	-	-
bez kanalizace a jímky	-	-	-	X	-	-	X	-	-	-	-	-	-	-
nezjištěno	-	-	-	X	-	-	X	-	-	-	-	-	-	-
celkem	1	100,0	3	3,00	0,0	0,1	47,0	-	-	1	-	-	-	-
5. Teplá voda														
zdroj mimo budovu	-	-	-	X	-	-	X	-	-	-	-	-	-	-
el. bojler, průtok. ohřivač	-	-	-	X	-	-	X	-	-	-	-	-	-	-
plynový bojler, průtok. ohřivač	1	100,0	3	3,00	0,0	0,1	47,0	-	-	1	-	-	-	-
jiný nebo kombin. zdroj	-	-	-	X	-	-	X	-	-	-	-	-	-	-
bez teplé vody	-	-	-	X	-	-	X	-	-	-	-	-	-	-
nezjištěno	-	-	-	X	-	-	X	-	-	-	-	-	-	-
celkem	1	100,0	3	3,00	0,0	0,1	47,0	-	-	1	-	-	-	-

5. Bytové domy - byty členů družstva založeného
v průběhu privatizace

Tab. č. 357 Trvale obydlené byty podle velikosti bytu,
podle polohy a technického vybavení bytu a podle druhu domu
a právního důvodu užívání bytu

Karviná

Poloha, technické vybavení bytu	Počet bytů		Počet obytných místností 8 m ² a více podl. pl.		Plocha bytů v tis. m ²		Průměrná obytná plocha na 1 byt v m ²	Byty podle počtu obytných místností						
	celkem	%	celkem	průměr na 1 byt	obytná	celková		1 obytn. místnost	2 pokoje	3 pokoje	4 pokoje	5+ pokojů	nezjištěno	
6. Převládající způsob vytápění														
ústřední topení celkem	-	-	-	X	-	-	X	-	-	-	-	-	-	-
kotelna mimo dům	-	-	-	X	-	-	X	-	-	-	-	-	-	-
kotelna v domě	-	-	-	X	-	-	X	-	-	-	-	-	-	-
z toho:														
na pevná paliva	-	-	-	X	-	-	X	-	-	-	-	-	-	-
etážové topení celkem	1	100,0	3	3,00	0,0	0,1	47,0	-	-	1	-	-	-	-
z toho:														
na plyn	1	100,0	3	3,00	0,0	0,1	47,0	-	-	1	-	-	-	-
na elektřinu	-	-	-	X	-	-	X	-	-	-	-	-	-	-
na pevná paliva	-	-	-	X	-	-	X	-	-	-	-	-	-	-
kamna celkem	-	-	-	X	-	-	X	-	-	-	-	-	-	-
z toho:														
na plyn	-	-	-	X	-	-	X	-	-	-	-	-	-	-
na elektřinu	-	-	-	X	-	-	X	-	-	-	-	-	-	-
na pevná paliva	-	-	-	X	-	-	X	-	-	-	-	-	-	-
jiný n. komb. způsob	-	-	-	X	-	-	X	-	-	-	-	-	-	-
nezjištěno	-	-	-	X	-	-	X	-	-	-	-	-	-	-
celkem	1	100,0	3	3,00	0,0	0,1	47,0	-	-	1	-	-	-	-
7. Koupelna (sprchový kout)														
v bytě	1	100,0	3	3,00	0,0	0,1	47,0	-	-	1	-	-	-	-
mimo byt														
vlastní	-	-	-	X	-	-	X	-	-	-	-	-	-	-
společná	-	-	-	X	-	-	X	-	-	-	-	-	-	-
bez koupelny a sprch. koutu	-	-	-	X	-	-	X	-	-	-	-	-	-	-
nezjištěno	-	-	-	X	-	-	X	-	-	-	-	-	-	-
celkem	1	100,0	3	3,00	0,0	0,1	47,0	-	-	1	-	-	-	-
8. Záchod														
splachovací v bytě	1	100,0	3	3,00	0,0	0,1	47,0	-	-	1	-	-	-	-
splach. mimo byt														
vlastní	-	-	-	X	-	-	X	-	-	-	-	-	-	-
společný	-	-	-	X	-	-	X	-	-	-	-	-	-	-
splach. mimo dům	-	-	-	X	-	-	X	-	-	-	-	-	-	-
bez splachování	-	-	-	X	-	-	X	-	-	-	-	-	-	-
nezjištěno	-	-	-	X	-	-	X	-	-	-	-	-	-	-
celkem	1	100,0	3	3,00	0,0	0,1	47,0	-	-	1	-	-	-	-
Z počtu bytů:														
koupelna i záchod v bytě	1	100,0	3	3,00	0,0	0,1	47,0	-	-	1	-	-	-	-
jen záchod v bytě	-	-	-	X	-	-	X	-	-	-	-	-	-	-
jen koupelna v bytě	-	-	-	X	-	-	X	-	-	-	-	-	-	-
Byty I. kategorie	1	100,0	3	3,00	0,0	0,1	47,0	-	-	1	-	-	-	-
Byty II. kategorie	-	-	-	X	-	-	X	-	-	-	-	-	-	-

6. Bytové domy - byty ostatní

Tab. č. 357 Trvale obydlené byty podle velikosti bytu,
podle polohy a technického vybavení bytu a podle druhu domu
a právního důvodu užívání bytu

Karviná

Poloha, technické vybavení bytu	Počet bytů		Počet obytných místností 8 m ² a více podl. pl.		Plocha bytů v tis. m ²		Průměrná obytná plocha na 1 byt v m ²	Byty podle počtu obytných místností						
	celkem	%	celkem	průměr na 1 byt	obytná	celková		1 obytn. místnost	2 pokoje	3 pokoje	4 pokoje	5+ pokojů	nezjištěno	
1. Poloha bytu podle podlaží														
přízemí	78	19,7	175	2,30	2,8	4,4	37,3	8	39	27	2	-	2	
přízemí a 1. poschodí	4	1,0	13	3,25	0,2	0,4	60,3	-	1	2	-	1	-	
1. poschodí	83	21,0	169	2,06	2,8	4,5	34,2	15	47	20	-	-	1	
2. poschodí	81	20,5	164	2,05	2,8	4,5	34,6	12	54	13	-	1	1	
3. poschodí	68	17,2	132	1,94	2,1	3,5	31,3	16	40	12	-	-	-	
4. poschodí	25	6,3	55	2,20	0,9	1,4	35,2	4	15	3	3	-	-	
5. - 7. poschodí	21	5,3	45	2,14	0,7	1,2	35,0	9	3	6	3	-	-	
8. - 11. poschodí	25	6,3	40	1,60	0,7	1,2	28,1	15	5	5	-	-	-	
12. a vyšší poschodí	9	2,3	21	2,33	0,3	0,5	35,1	3	-	6	-	-	-	
suterén, sklep	1	0,3	1	1,00	0,0	0,0	12,0	1	-	-	-	-	-	
nezjištěno	-	-	-	X	-	-	X	-	-	-	-	-	-	
celkem	395	100,0	815	2,08	13,4	21,5	34,3	83	204	94	8	2	4	
2. Plyn														
zaveden	358	90,6	767	2,16	12,6	20,3	35,5	57	196	92	8	2	3	
bez plynu	34	8,6	44	1,29	0,8	1,2	22,2	26	6	2	-	-	-	
nezjištěno	3	0,8	4	2,00	0,1	0,1	30,5	-	2	-	-	-	1	
celkem	395	100,0	815	2,08	13,4	21,5	34,3	83	204	94	8	2	4	
3. Vodovod														
v bytě	391	99,0	811	2,09	13,4	21,5	34,5	81	203	94	8	2	3	
mimo byt	3	0,8	4	1,33	0,1	0,1	17,0	2	1	-	-	-	-	
bez vodovodu	-	-	-	X	-	-	X	-	-	-	-	-	-	
nezjištěno	1	0,3	-	X	-	-	X	-	-	-	-	-	1	
celkem	395	100,0	815	2,08	13,4	21,5	34,3	83	204	94	8	2	4	
z toho:														
voda a plyn v bytě	358	90,6	767	2,16	12,6	20,3	35,5	57	196	92	8	2	3	
4. Kanalizace														
přípoj na kanaliz. síť	385	97,5	793	2,08	13,1	21,0	34,3	81	200	90	8	2	4	
domácí čistička odp. vod	-	-	-	X	-	-	X	-	-	-	-	-	-	
žumpa, jímka	10	2,5	22	2,20	0,3	0,5	33,7	2	4	4	-	-	-	
bez kanalizace a jímky	-	-	-	X	-	-	X	-	-	-	-	-	-	
nezjištěno	-	-	-	X	-	-	X	-	-	-	-	-	-	
celkem	395	100,0	815	2,08	13,4	21,5	34,3	83	204	94	8	2	4	
5. Teplá voda														
zdroj mimo budovu	321	81,3	652	2,04	10,8	17,3	33,7	80	153	78	8	-	2	
el. bojler, průtok. ohřivač	14	3,5	37	2,64	0,6	1,0	44,6	-	7	6	-	1	-	
plynový bojler, průtok. ohřivač	47	11,9	106	2,26	1,7	2,7	36,2	-	37	9	-	1	-	
jiný nebo kombin. zdroj	3	0,8	7	2,33	0,2	0,2	51,0	-	2	1	-	-	-	
bez teplé vody	9	2,3	13	1,63	0,2	0,3	24,1	3	5	-	-	-	1	
nezjištěno	1	0,3	-	X	-	-	X	-	-	-	-	-	1	
celkem	395	100,0	815	2,08	13,4	21,5	34,3	83	204	94	8	2	4	

6. Bytové domy - byty ostatní

Tab. č. 357 Trvale obydlené byty podle velikosti bytu,
podle polohy a technického vybavení bytu a podle druhu domu
a právního důvodu užívání bytu

Karviná

Poloha, technické vybavení bytu	Počet bytů		Počet obytných místností 8 m ² a více podl. pl.		Plocha bytů v tis. m ²		Průměrná obytná plocha na 1 byt v m ²	Byty podle počtu obytných místností						
	celkem	%	celkem	průměr na 1 byt	obytná	celková		1 obytn. místnost	2 pokoje	3 pokoje	4 pokoje	5+ pokojů	nezjištěno	
6. Převládající způsob vytápění														
ústřední topení celkem	335	84,8	696	2,09	11,5	18,5	34,6	80	155	88	8	2	2	
kotelna mimo dům	319	80,8	649	2,05	10,7	17,2	33,7	79	152	78	8	-	2	
kotelna v domě	16	4,1	47	2,94	0,9	1,3	53,1	1	3	10	-	2	-	
z toho:														
na pevná paliva	7	1,8	19	2,71	0,3	0,5	43,1	-	2	5	-	-	-	
etážové topení celkem	9	2,3	23	2,56	0,5	0,7	51,8	-	4	5	-	-	-	
z toho:														
na plyn	8	2,0	21	2,63	0,4	0,6	52,5	-	3	5	-	-	-	
na elektřinu	-	-	-	X	-	-	X	-	-	-	-	-	-	
na pevná paliva	1	0,3	2	2,00	0,0	0,1	46,0	-	1	-	-	-	-	
kamna celkem	39	9,9	77	1,97	1,2	1,9	30,0	2	36	1	-	-	-	
z toho:														
na plyn	31	7,8	62	2,00	0,9	1,6	30,4	1	29	1	-	-	-	
na elektřinu	1	0,3	1	1,00	0,0	0,0	20,0	1	-	-	-	-	-	
na pevná paliva	7	1,8	14	2,00	0,2	0,3	29,9	-	7	-	-	-	-	
jiný n. komb. způsob	9	2,3	17	1,89	0,2	0,4	25,6	1	8	-	-	-	-	
nezjištěno	3	0,8	2	2,00	0,0	0,1	33,0	-	1	-	-	-	2	
celkem	395	100,0	815	2,08	13,4	21,5	34,3	83	204	94	8	2	4	
7. Koupelna (sprchový kout)														
v bytě	390	98,7	809	2,09	13,3	21,4	34,5	81	202	94	8	2	3	
mimo byt														
vlastní	1	0,3	1	1,00	0,0	0,0	20,0	1	-	-	-	-	-	
společná	2	0,5	3	1,50	0,0	0,0	15,5	1	1	-	-	-	-	
bez koupelny a sprch. koutu	1	0,3	2	2,00	0,0	0,1	33,0	-	1	-	-	-	-	
nezjištěno	1	0,3	-	X	-	-	X	-	-	-	-	-	1	
celkem	395	100,0	815	2,08	13,4	21,5	34,3	83	204	94	8	2	4	
8. Záchod														
splachovací v bytě	390	98,7	809	2,09	13,4	21,4	34,5	81	202	94	8	2	3	
splach. mimo byt														
vlastní	-	-	-	X	-	-	X	-	-	-	-	-	-	
společný	3	0,8	4	1,33	0,1	0,1	17,0	2	1	-	-	-	-	
splach. mimo dům	-	-	-	X	-	-	X	-	-	-	-	-	-	
bez splachování	1	0,3	2	2,00	0,0	0,1	20,0	-	1	-	-	-	-	
nezjištěno	1	0,3	-	X	-	-	X	-	-	-	-	-	1	
celkem	395	100,0	815	2,08	13,4	21,5	34,3	83	204	94	8	2	4	
Z počtu bytů:														
koupelna i záchod v bytě	389	98,5	807	2,09	13,3	21,4	34,5	81	201	94	8	2	3	
jen záchod v bytě	1	0,3	2	2,00	0,0	0,1	33,0	-	1	-	-	-	-	
jen koupelna v bytě	1	0,3	2	2,00	0,0	0,1	20,0	-	1	-	-	-	-	
Byty I. kategorie	374	94,7	779	2,09	12,9	20,7	34,6	81	187	94	8	2	2	
Byty II. kategorie	14	3,5	27	1,93	0,4	0,7	30,1	1	13	-	-	-	-	

7. Ostatní budovy

Tab. č. 357 Trvale obydlené byty podle velikosti bytu,
podle polohy a technického vybavení bytu a podle druhu domu
a právního důvodu užívání bytu

Karviná

Poloha, technické vybavení bytu	Počet bytů		Počet obytných místností 8 m ² a více podl. pl.		Plocha bytů v tis. m ²		Průměrná obytná plocha na 1 byt v m ²	Byty podle počtu obytných místností						
	celkem	%	celkem	průměr na 1 byt	obytná	celková		1 obytn. místnost	2 pokoje	3 pokoje	4 pokoje	5+ pokojů	nezjištěno	
1. Poloha bytu podle podlaží														
přízemí	20	42,6	44	2,20	0,8	1,3	41,6	4	8	8	-	-	-	
přízemí a 1. poschodí	1	2,1	3	3,00	0,1	0,1	74,0	-	-	1	-	-	-	
1. poschodí	20	42,6	45	2,25	1,1	1,4	53,5	5	10	3	-	2	-	
2. poschodí	1	2,1	4	4,00	0,1	0,2	120,0	-	-	-	1	-	-	
3. poschodí	-	-	-	X	-	-	X	-	-	-	-	-	-	
4. poschodí	-	-	-	X	-	-	X	-	-	-	-	-	-	
5. - 7. poschodí	-	-	-	X	-	-	X	-	-	-	-	-	-	
8. - 11. poschodí	-	-	-	X	-	-	X	-	-	-	-	-	-	
12. a vyšší poschodí	-	-	-	X	-	-	X	-	-	-	-	-	-	
suterén, sklep	1	2,1	1	1,00	0,0	0,0	24,0	1	-	-	-	-	-	
nezjištěno	4	8,5	-	X	-	-	X	-	-	-	-	-	4	
celkem	47	100,0	97	2,26	2,1	3,1	49,3	10	18	12	1	2	4	
2. Plyn														
zaveden	33	70,2	75	2,27	1,7	2,4	50,1	9	12	9	1	2	-	
bez plynu	10	21,3	22	2,20	0,5	0,7	46,5	1	6	3	-	-	-	
nezjištěno	4	8,5	-	X	-	-	X	-	-	-	-	-	4	
celkem	47	100,0	97	2,26	2,1	3,1	49,3	10	18	12	1	2	4	
3. Vodovod														
v bytě	41	87,2	92	2,24	2,0	3,0	49,3	10	17	11	1	2	-	
mimo byt	-	-	-	X	-	-	X	-	-	-	-	-	-	
bez vodovodu	2	4,3	5	2,50	0,1	0,1	48,0	-	1	1	-	-	-	
nezjištěno	4	8,5	-	X	-	-	X	-	-	-	-	-	4	
celkem	47	100,0	97	2,26	2,1	3,1	49,3	10	18	12	1	2	4	
z toho:														
voda a plyn v bytě	32	68,1	73	2,28	1,6	2,4	51,0	9	11	9	1	2	-	
4. Kanalizace														
přípoj na kanaliz. síť	33	70,2	74	2,24	1,6	2,4	48,1	9	13	8	1	2	-	
domácí čistička odp. vod	-	-	-	X	-	-	X	-	-	-	-	-	-	
žumpa, jímka	9	19,1	20	2,22	0,5	0,6	50,9	1	5	3	-	-	-	
bez kanalizace a jímky	-	-	-	X	-	-	X	-	-	-	-	-	-	
nezjištěno	5	10,6	3	3,00	0,1	0,1	74,0	-	-	1	-	-	4	
celkem	47	100,0	97	2,26	2,1	3,1	49,3	10	18	12	1	2	4	
5. Teplá voda														
zdroj mimo budovu	12	25,5	23	1,92	0,4	0,7	32,7	3	7	2	-	-	-	
el. bojler, průtok. ohřívač	10	21,3	22	2,20	0,4	0,6	43,1	2	4	4	-	-	-	
plynový bojler, průtok. ohřívač	17	36,2	41	2,41	1,1	1,5	61,8	5	6	3	1	2	-	
jiný nebo kombin. zdroj	2	4,3	6	3,00	0,2	0,2	75,0	-	-	2	-	-	-	
bez teplé vody	2	4,3	5	2,50	0,1	0,1	48,0	-	1	1	-	-	-	
nezjištěno	4	8,5	-	X	-	-	X	-	-	-	-	-	4	
celkem	47	100,0	97	2,26	2,1	3,1	49,3	10	18	12	1	2	4	

7. Ostatní budovy

Tab. č. 357 Trvale obydlené byty podle velikosti bytu,
podle polohy a technického vybavení bytu a podle druhu domu
a právního důvodu užívání bytu

Karviná

Poloha, technické vybavení bytu	Počet bytů		Počet obytných místností 8 m ² a více podl. pl.		Plocha bytů v tis. m ²		Průměrná obytná plocha na 1 byt v m ²	Byty podle počtu obytných místností						
	celkem	%	celkem	průměr na 1 byt	obytná	celková		1 obytn. místnost	2 pokoje	3 pokoje	4 pokoje	5+ pokojů	nezjištěno	
6. Převládající způsob vytápění														
ústřední topení celkem	39	83,0	87	2,23	1,9	2,8	48,6	9	18	9	1	2	-	-
kotelna mimo dům	16	34,0	32	2,00	0,6	0,9	35,1	4	8	4	-	-	-	-
kotelna v domě	23	48,9	55	2,39	1,3	1,8	58,0	5	10	5	1	2	-	-
z toho:														
na pevná paliva	-	-	-	X	-	-	X	-	-	-	-	-	-	-
etážové topení celkem	1	2,1	3	3,00	0,1	0,1	56,0	-	-	1	-	-	-	-
z toho:														
na plyn	1	2,1	3	3,00	0,1	0,1	56,0	-	-	1	-	-	-	-
na elektřinu	-	-	-	X	-	-	X	-	-	-	-	-	-	-
na pevná paliva	-	-	-	X	-	-	X	-	-	-	-	-	-	-
kamna celkem	3	6,4	7	2,33	0,2	0,3	55,7	1	-	2	-	-	-	-
z toho:														
na plyn	-	-	-	X	-	-	X	-	-	-	-	-	-	-
na elektřinu	2	4,3	4	2,00	0,1	0,1	46,5	1	-	1	-	-	-	-
na pevná paliva	1	2,1	3	3,00	0,1	0,1	74,0	-	-	1	-	-	-	-
jiný n. komb. způsob	-	-	-	X	-	-	X	-	-	-	-	-	-	-
nezjištěno	4	8,5	-	X	-	-	X	-	-	-	-	-	-	4
celkem	47	100,0	97	2,26	2,1	3,1	49,3	10	18	12	1	2	-	4
7. Koupelna (sprchový kout)														
v bytě	36	76,6	86	2,39	1,9	2,9	54,1	6	16	11	1	2	-	-
mimo byt														
vlastní	1	2,1	3	3,00	0,1	0,1	74,0	-	-	1	-	-	-	-
společná	5	10,6	7	1,40	0,1	0,1	16,8	3	2	-	-	-	-	-
bez koupelny a sprch. koutu	1	2,1	1	1,00	0,0	0,0	15,0	1	-	-	-	-	-	-
nezjištěno	4	8,5	-	X	-	-	X	-	-	-	-	-	-	4
celkem	47	100,0	97	2,26	2,1	3,1	49,3	10	18	12	1	2	-	4
8. Záchod														
splachovací v bytě	37	78,7	87	2,35	2,0	2,9	53,0	7	16	11	1	2	-	-
splach. mimo byt														
vlastní	1	2,1	3	3,00	0,1	0,1	74,0	-	-	1	-	-	-	-
společný	5	10,6	7	1,40	0,1	0,1	16,8	3	2	-	-	-	-	-
splach. mimo dům	-	-	-	X	-	-	X	-	-	-	-	-	-	-
bez splachování	-	-	-	X	-	-	X	-	-	-	-	-	-	-
nezjištěno	4	8,5	-	X	-	-	X	-	-	-	-	-	-	4
celkem	47	100,0	97	2,26	2,1	3,1	49,3	10	18	12	1	2	-	4
Z počtu bytů:														
koupelna i záchod v bytě	36	76,6	86	2,39	1,9	2,9	54,1	6	16	11	1	2	-	-
jen záchod v bytě	1	2,1	1	1,00	0,0	0,0	15,0	1	-	-	-	-	-	-
jen koupelna v bytě	-	-	-	X	-	-	X	-	-	-	-	-	-	-
Byty I. kategorie	36	76,6	86	2,39	1,9	2,9	54,1	6	16	11	1	2	-	-
Byty II. kategorie	2	4,3	4	2,00	0,1	0,2	44,5	1	-	1	-	-	-	-

8. Domovní fond úhrnem

Tab. č. 357 Trvale obydlené byty podle velikosti bytu,
podle polohy a technického vybavení bytu a podle druhu domu
a právního důvodu užívání bytu

Karviná

Poloha, technické vybavení bytu	Počet bytů		Počet obytných místností 8 m ² a více podl. pl.		Plocha bytů v tis. m ²		Průměrná obytná plocha na 1 byt v m ²	Byty podle počtu obytných místností						
	celkem	%	celkem	průměr na 1 byt	obytná	celková		1 obytn. místnost	2 pokoje	3 pokoje	4 pokoje	5+ pokojů	nezjištěno	
1. Poloha bytu podle podlaží														
přízemí	5258	21,0	12521	2,39	214,3	326,9	41,0	616	2346	1940	270	60	26	
přízemí a 1. poschodí	977	3,9	3898	4,04	74,7	113,0	77,4	24	97	226	283	336	11	
1. poschodí	5137	20,5	11259	2,19	188,2	292,0	36,7	530	3260	1197	127	19	4	
2. poschodí	4578	18,3	9761	2,14	159,8	248,3	35,0	481	3053	977	57	3	7	
3. poschodí	4191	16,7	8911	2,13	145,5	226,0	34,8	447	2813	872	53	2	4	
4. poschodí	1828	7,3	3974	2,18	66,0	100,2	36,1	234	1071	488	31	2	2	
5. - 7. poschodí	2177	8,7	4786	2,20	79,6	119,2	36,6	536	722	863	53	1	2	
8. - 11. poschodí	686	2,7	1464	2,13	22,9	35,9	33,4	236	133	307	9	1	-	
12. a vyšší poschodí	162	0,6	355	2,19	5,5	8,3	33,9	58	19	82	2	1	-	
suterén, sklep	11	0,0	18	1,64	0,3	0,5	28,5	6	3	2	-	-	-	
nezjištěno	40	0,2	19	2,38	0,3	0,5	38,5	-	5	3	-	-	32	
celkem	25045	100,0	56966	2,28	957,1	1470,7	38,4	3168	13522	6957	885	425	88	
2. Plyn														
zaveden	22845	91,2	52858	2,32	883,4	1355,4	38,7	2006	13112	6644	725	325	33	
bez plynu	2124	8,5	4039	1,91	72,6	113,5	34,4	1153	390	309	158	100	14	
nezjištěno	76	0,3	69	1,97	1,1	1,8	32,0	9	20	4	2	-	41	
celkem	25045	100,0	56966	2,28	957,1	1470,7	38,4	3168	13522	6957	885	425	88	
3. Vodovod														
v bytě	24970	99,7	56922	2,28	956,3	1469,6	38,4	3146	13516	6955	884	425	44	
mimo byt	25	0,1	27	1,35	0,5	0,6	24,3	16	2	1	1	-	5	
bez vodovodu	9	0,0	13	1,44	0,3	0,4	30,6	6	2	1	-	-	-	
nezjištěno	41	0,2	4	2,00	0,1	0,1	30,0	-	2	-	-	-	39	
celkem	25045	100,0	56966	2,28	957,1	1470,7	38,4	3168	13522	6957	885	425	88	
z toho:														
voda a plyn v bytě	22844	91,2	52856	2,32	883,4	1355,3	38,7	2006	13111	6644	725	325	33	
4. Kanalizace														
přípoj na kanaliz. síť	23245	92,8	51379	2,21	851,0	1308,1	36,7	3061	13074	6361	527	177	45	
domácí čistička odp. vod	36	0,1	101	2,81	2,0	3,0	54,8	2	15	10	6	3	-	
žumpa, jímka	1736	6,9	5472	3,19	103,9	159,2	60,5	105	431	584	351	245	20	
bez kanalizace a jímky	1	0,0	4	4,00	0,1	0,1	61,0	-	-	-	1	-	-	
nezjištěno	27	0,1	10	2,50	0,2	0,3	46,5	-	2	2	-	-	23	
celkem	25045	100,0	56966	2,28	957,1	1470,7	38,4	3168	13522	6957	885	425	88	
5. Teplá voda														
zdroj mimo budovu	20496	81,8	44569	2,18	734,1	1123,6	35,9	2952	11293	5893	323	12	23	
el. bojler, průtok. ohřivač	1326	5,3	4178	3,16	78,7	120,4	59,5	61	383	448	232	198	4	
plynový bojler, průtok. ohřivač	2367	9,5	6104	2,59	105,4	165,7	44,7	54	1510	408	224	164	7	
jiný nebo kombin. zdroj	473	1,9	1453	3,08	27,4	42,6	58,1	27	142	157	96	50	1	
bez teplé vody	325	1,3	639	2,01	11,1	17,8	34,8	71	187	49	10	1	7	
nezjištěno	58	0,2	23	1,92	0,4	0,6	30,0	3	7	2	-	-	46	
celkem	25045	100,0	56966	2,28	957,1	1470,7	38,4	3168	13522	6957	885	425	88	

8. Domovní fond úhrnem

Tab. č. 357 Trvale obydlené byty podle velikosti bytu,
podle polohy a technického vybavení bytu a podle druhu domu
a právního důvodu užívání bytu

Karviná

Poloha, technické vybavení bytu	Počet bytů		Počet obytných místností 8 m ² a více podl. pl.		Plocha bytů v tis. m ²		Průměrná obytná plocha na 1 byt v m ²	Byty podle počtu obytných místností						
	celkem	%	celkem	průměr na 1 byt	obytná	celková		1 obytn. místnost	2 pokoje	3 pokoje	4 pokoje	5+ pokojů	nezjištěno	
6. Převládající způsob vytápění														
ústřední topení celkem	22822	91,1	52385	2,30	884,2	1352,0	38,8	3050	11762	6727	845	408	30	
kotelna mimo dům	20525	82,0	44660	2,18	735,8	1125,8	35,9	2959	11278	5927	326	12	23	
kotelna v domě	2297	9,2	7725	3,37	148,4	226,2	64,8	91	484	800	519	396	7	
z toho:														
na pevná paliva	533	2,1	1752	3,30	32,7	50,4	61,5	22	115	188	128	78	2	
etážové topení celkem	408	1,6	934	2,31	15,1	24,5	37,2	14	283	87	15	6	3	
z toho:														
na plyn	348	1,4	779	2,26	12,3	20,3	35,8	10	257	65	8	5	3	
na elektřinu	4	0,0	13	3,25	0,2	0,3	50,3	-	2	-	1	1	-	
na pevná paliva	56	0,2	142	2,54	2,5	4,0	45,0	4	24	22	6	-	-	
kamna celkem	1375	5,5	2842	2,07	45,1	73,5	32,8	77	1163	104	21	8	2	
z toho:														
na plyn	842	3,4	1713	2,04	26,0	42,8	30,9	9	792	36	3	-	2	
na elektřinu	74	0,3	181	2,45	3,1	4,8	41,8	14	36	10	8	6	-	
na pevná paliva	459	1,8	948	2,07	16,0	25,9	34,8	54	335	58	10	2	-	
jiný n. komb. způsob	366	1,5	746	2,08	11,8	19,1	32,9	26	288	37	4	3	8	
nezjištěno	74	0,3	59	2,03	1,0	1,6	33,8	1	26	2	-	-	45	
celkem	25045	100,0	56966	2,28	957,1	1470,7	38,4	3168	13522	6957	885	425	88	
7. Koupelna (sprchový kout)														
v bytě	24796	99,0	56582	2,29	950,3	1460,2	38,4	3109	13423	6926	879	423	36	
mimo byt														
vlastní	20	0,1	48	2,53	0,8	1,3	43,9	4	4	9	1	1	1	
společná	44	0,2	72	1,71	1,4	2,0	33,5	18	18	6	-	-	2	
bez koupelny a sprch. koutu	121	0,5	225	1,89	4,0	6,2	33,3	36	65	13	5	-	2	
nezjištěno	64	0,3	39	2,29	0,6	1,0	35,2	1	12	3	-	1	47	
celkem	25045	100,0	56966	2,28	957,1	1470,7	38,4	3168	13522	6957	885	425	88	
8. Záchod														
splachovací v bytě	24770	98,9	56466	2,28	948,0	1456,7	38,3	3118	13421	6909	868	418	36	
splach. mimo byt														
vlastní	59	0,2	153	2,64	2,7	4,2	46,7	6	22	21	5	4	1	
společný	61	0,2	104	1,82	2,0	2,9	35,4	24	24	6	2	1	4	
splach. mimo dům	4	0,0	11	2,75	0,2	0,3	53,8	-	2	1	1	-	-	
bez splachování	85	0,3	193	2,27	3,5	5,5	41,7	16	42	17	8	2	-	
nezjištěno	66	0,3	39	2,05	0,6	1,0	33,9	4	11	3	1	-	47	
celkem	25045	100,0	56966	2,28	957,1	1470,7	38,4	3168	13522	6957	885	425	88	
Z počtu bytů:														
koupelna i záchod v bytě	24683	98,6	56290	2,28	945,0	1451,9	38,3	3099	13370	6895	866	417	36	
jen záchod v bytě	87	0,3	176	2,02	3,0	4,8	34,5	19	51	14	2	1	-	
jen koupelna v bytě	113	0,5	292	2,58	5,3	8,3	47,3	10	53	31	13	6	-	
Byty I. kategorie	23984	95,8	54831	2,29	921,3	1413,3	38,5	3063	12804	6815	855	416	31	
Byty II. kategorie	798	3,2	1741	2,19	28,8	46,5	36,2	50	591	119	26	9	3	

1. Rodinné domy

Tab. č. 358 Trvale obydlené byty podle počtu cenzových domácností a bydlících osob, podle úrovnových ukazatelů bydlení a podle druhu domu a právního důvodu užívání bytu

Karviná

Úrovnové ukazatele bydlení	Byty s 1 cenzovou domácností								Byty se 2 a více cenzovými domácnostmi						
	v tom s počtem bydlících osob							celkem	v tom s počtem bydlících osob						celkem
	1	2	3	4	5	6	7+		2	3	4	5	6	7+	
1. Byty s počtem obytl. místností 4 m2 a více podl. pl. celkem	433	712	472	434	96	12	6	2165	13	40	102	95	86	47	383
1 místnost	52	32	12	8	3	-	-	107	-	-	1	-	2	1	4
2	130	157	55	45	7	2	3	399	3	5	8	6	2	3	27
3	138	284	177	157	29	3	-	788	6	14	26	15	11	6	78
4	57	132	131	110	22	2	1	455	1	12	32	28	18	8	99
5	26	69	61	68	17	3	2	246	-	6	18	26	18	12	80
6	6	27	23	27	7	1	-	91	2	1	12	12	23	6	56
7	2	5	4	13	7	-	-	31	-	2	-	4	7	3	16
8 a více	3	4	8	4	1	1	-	21	-	-	3	3	5	6	17
nezjištěno	19	2	1	2	3	-	-	27	1	-	2	1	-	2	6
2. Byty s počtem obytl. místností 8 m2 a více podl. pl. celkem	433	712	472	434	96	12	6	2165	13	40	102	95	86	47	383
1 místnost	60	37	14	11	3	-	-	125	-	-	2	-	2	1	5
2	145	199	80	64	13	4	3	508	3	7	10	9	2	4	35
3	143	274	183	161	26	2	1	790	6	16	29	16	13	8	88
4	45	136	126	116	25	2	2	452	2	10	32	29	22	8	103
5	13	44	49	53	17	2	-	178	-	6	16	27	24	13	86
6	6	17	12	19	8	1	-	63	1	1	8	9	16	5	40
7	-	2	3	8	1	-	-	14	-	-	1	3	4	1	9
8 a více	2	1	4	-	-	1	-	8	-	-	2	1	3	5	11
nezjištěno	19	2	1	2	3	-	-	27	1	-	2	1	-	2	6
3. Obytná plocha na osobu v m2 celkem	433	712	472	434	96	12	6	2165	13	40	102	95	86	47	383
- 9,9	-	8	19	35	26	6	5	99	-	1	7	13	17	21	59
10,0 - 14,9	5	43	59	127	33	2	1	270	-	4	22	36	39	15	116
15,0 - 19,9	17	95	124	148	19	2	-	405	1	16	28	27	21	5	98
20,0 - 24,9	36	147	125	62	13	1	-	384	3	6	27	10	7	3	56
25,0 - 29,9	18	140	82	29	1	1	-	271	2	8	9	4	2	1	26
30,0 a více	338	277	62	31	1	-	-	709	6	5	7	4	-	-	22
nezjištěno	19	2	1	2	3	-	-	27	1	-	2	1	-	2	6
4. Počet osob na 1 obytnou místnost 8 m2 a více podl. pl. celkem	433	712	472	434	96	12	6	2165	13	40	102	95	86	47	383
- 0,49	209	64	7	-	-	-	-	280	1	-	-	-	-	-	1
0,50	145	136	12	-	-	-	-	293	2	1	2	-	-	-	5
0,51 - 0,74	-	274	49	27	1	-	-	351	6	6	9	4	1	-	26
0,75 - 0,99	-	-	126	53	8	1	-	188	-	10	16	9	6	-	41
1,00	60	199	183	116	17	1	-	576	3	16	32	27	16	5	99
1,01 - 1,49	-	-	-	161	25	2	-	188	-	-	29	29	24	15	97
1,50	-	-	80	-	-	2	-	82	-	7	-	-	22	-	29
1,51 - 1,99	-	-	-	-	26	-	2	28	-	-	-	16	-	9	25
2,00	-	37	-	64	-	2	-	103	-	-	10	-	13	1	24
2,01+	-	-	14	11	16	4	4	49	-	-	2	9	4	15	30
nezjištěno	19	2	1	2	3	-	-	27	1	-	2	1	-	2	6

2. Bytové domy - byty v osobním vlastnictví

Tab. č. 358 Trvale obydlené byty podle počtu cenzových domácností a bydlících osob, podle úrovnových ukazatelů bydlení a podle druhu domu a právního důvodu užívání bytu

Karviná

Úrovnové ukazatele bydlení	Byty s 1 cenzovou domácností								Byty se 2 a více cenzovými domácnostmi							
	v tom s počtem bydlících osob								celkem	v tom s počtem bydlících osob						celkem
	1	2	3	4	5	6	7+	2		3	4	5	6	7+		
1. Byty s počtem obytl. místností 4 m2 a více podl. pl. celkem	206	279	166	95	15	2	-	763	15	17	22	8	3	2	67	
1 místnost	39	16	4	1	-	-	-	60	2	-	-	-	-	-	2	
2	119	139	70	34	5	2	-	369	9	7	8	1	1	-	26	
3	43	111	75	52	9	-	-	290	3	7	9	6	1	2	28	
4	4	11	14	7	1	-	-	37	1	3	5	1	1	-	11	
5	-	1	3	-	-	-	-	4	-	-	-	-	-	-	-	
6	-	-	-	-	-	-	-	-	-	-	-	-	-	-	-	
7	-	-	-	-	-	-	-	-	-	-	-	-	-	-	-	
8 a více nezjištěno	1	1	-	1	-	-	-	3	-	-	-	-	-	-	-	
2. Byty s počtem obytl. místností 8 m2 a více podl. pl. celkem	206	279	166	95	15	2	-	763	15	17	22	8	3	2	67	
1 místnost	40	16	5	1	-	-	-	62	2	-	-	-	-	-	2	
2	124	154	76	40	8	2	-	404	9	8	11	1	1	-	30	
3	39	104	75	50	6	-	-	274	4	9	9	7	1	2	32	
4	2	4	9	3	1	-	-	19	-	-	2	-	1	-	3	
5	-	-	1	-	-	-	-	1	-	-	-	-	-	-	-	
6	-	-	-	-	-	-	-	-	-	-	-	-	-	-	-	
7	-	-	-	-	-	-	-	-	-	-	-	-	-	-	-	
8 a více nezjištěno	1	1	-	1	-	-	-	3	-	-	-	-	-	-	-	
3. Obytná plocha na osobu v m2 celkem	206	279	166	95	15	2	-	763	15	17	22	8	3	2	67	
- 9,9	-	10	8	40	10	2	-	70	2	-	9	4	2	2	19	
10,0 - 14,9	5	12	86	48	5	-	-	156	-	8	13	4	1	-	26	
15,0 - 19,9	33	148	65	3	-	-	-	249	9	8	-	-	-	-	17	
20,0 - 24,9	3	49	6	2	-	-	-	60	2	-	-	-	-	-	2	
25,0 - 29,9	7	50	1	1	-	-	-	59	2	1	-	-	-	-	3	
30,0 a více nezjištěno	157	9	-	-	-	-	-	166	-	-	-	-	-	-	-	
1	1	1	-	1	-	-	-	3	-	-	-	-	-	-	-	
4. Počet osob na 1 obytnou místnost 8 m2 a více podl. pl. celkem	206	279	166	95	15	2	-	763	15	17	22	8	3	2	67	
- 0,49	41	-	-	-	-	-	-	41	-	-	-	-	-	-	-	
0,50	124	4	-	-	-	-	-	128	-	-	-	-	-	-	-	
0,51 - 0,74	-	104	1	-	-	-	-	105	4	-	-	-	-	-	4	
0,75 - 0,99	-	-	9	-	-	-	-	9	-	-	-	-	-	-	-	
1,00	40	154	75	3	-	-	-	272	9	9	2	-	-	-	20	
1,01 - 1,49	-	-	-	50	1	-	-	51	-	-	9	-	-	-	9	
1,50	-	-	76	-	-	-	-	76	-	8	-	-	1	-	9	
1,51 - 1,99	-	-	-	-	6	-	-	6	-	-	-	7	-	-	7	
2,00	-	16	-	40	-	-	-	56	2	-	11	-	1	-	14	
2,01+	-	-	5	1	8	2	-	16	-	-	-	1	1	2	4	
nezjištěno	1	1	-	1	-	-	-	3	-	-	-	-	-	-	-	

3. Bytové domy - byty nájemní

Tab. č. 358 Trvale obydlené byty podle počtu cenзовých domácností a bydlících osob, podle úrovnových ukazatelů bydlení a podle druhu domu a právního důvodu užívání bytu

Karviná

Úrovnové ukazatele bydlení	Byty s 1 cenovou domácností								Byty se 2 a více cenovými domácnostmi							
	v tom s počtem bydlících osob								celkem	v tom s počtem bydlících osob						celkem
	1	2	3	4	5	6	7+	2		3	4	5	6	7+		
1. Byty s počtem obyt. místností 4 m2 a více podl. pl. celkem	4320	5304	3385	2851	470	111	56	16497	267	381	398	204	80	73	1403	
1 místnost	1636	418	82	24	10	6	1	2177	57	26	9	4	1	2	99	
2	2248	3488	1966	1457	254	57	42	9512	163	209	226	98	45	45	786	
3	381	1314	1241	1266	180	42	10	4434	44	135	148	93	30	20	470	
4	26	70	84	98	24	5	1	308	2	10	10	7	3	5	37	
5	7	9	10	4	1	-	-	31	-	1	2	1	-	-	4	
6	1	2	-	1	-	1	-	5	-	-	-	-	-	-	-	
7	-	-	-	-	-	-	-	-	-	-	-	-	-	-	-	
8 a více nezjištěno	21	3	2	1	1	-	2	30	1	-	3	1	1	1	7	
2. Byty s počtem obyt. místností 8 m2 a více podl. pl. celkem	4320	5304	3385	2851	470	111	56	16497	267	381	398	204	80	73	1403	
1 místnost	1679	444	96	38	13	7	1	2278	61	28	10	8	1	2	110	
2	2290	3660	2106	1567	277	60	44	10004	166	219	246	104	50	48	833	
3	317	1155	1131	1179	162	41	8	3993	39	125	130	87	26	21	428	
4	10	40	47	66	16	3	1	183	-	8	9	4	2	1	24	
5	3	2	3	-	1	-	-	9	-	1	-	-	-	-	1	
6	-	-	-	-	-	-	-	-	-	-	-	-	-	-	-	
7	-	-	-	-	-	-	-	-	-	-	-	-	-	-	-	
8 a více nezjištěno	21	3	2	1	1	-	2	30	1	-	3	1	1	1	7	
3. Obytná plocha na osobu v m2 celkem	4320	5304	3385	2851	470	111	56	16497	267	381	398	204	80	73	1403	
- 9,9	8	350	268	1583	381	105	53	2748	46	43	258	167	77	70	661	
10,0 - 14,9	505	440	2336	1174	88	6	1	4550	31	255	129	36	2	2	455	
15,0 - 19,9	730	3275	711	86	-	-	-	4802	151	78	6	-	-	-	235	
20,0 - 24,9	407	786	56	6	-	-	-	1255	27	3	2	-	-	-	32	
25,0 - 29,9	358	372	10	-	-	-	-	740	9	2	-	-	-	-	11	
30,0 a více nezjištěno	2291	78	2	1	-	-	-	2372	2	-	-	-	-	-	2	
4. Počet osob na 1 obytnou místnost 8 m2 a více podl. pl. celkem	4320	5304	3385	2851	470	111	56	16497	267	381	398	204	80	73	1403	
- 0,49	330	2	-	-	-	-	-	332	-	-	-	-	-	-	-	
0,50	2290	40	-	-	-	-	-	2330	-	-	-	-	-	-	-	
0,51 - 0,74	-	1155	3	-	-	-	-	1158	39	1	-	-	-	-	40	
0,75 - 0,99	-	-	47	-	-	-	-	47	-	8	-	-	-	-	8	
1,00	1679	3660	1131	66	1	-	-	6537	166	125	9	-	-	-	300	
1,01 - 1,49	-	-	-	1179	16	-	-	1195	-	-	130	4	-	-	134	
1,50	-	-	2106	-	-	3	-	2109	-	219	-	-	2	-	221	
1,51 - 1,99	-	-	-	-	162	-	1	163	-	-	-	87	-	-	87	
2,00	-	444	-	1567	-	41	-	2052	61	-	246	-	26	1	334	
2,01+	-	-	96	38	290	67	53	544	-	28	10	112	51	71	272	
nezjištěno	21	3	2	1	1	-	2	30	1	-	3	1	1	1	7	

4. Bytové domy - byty družstevní

Tab. č. 358 Trvale obydlené byty podle počtu cenzových domácností a bydlících osob, podle úrovnových ukazatelů bydlení a podle druhu domu a právního důvodu užívání bytu

Karviná

Úrovnové ukazatele bydlení	Byty s 1 cenzovou domácností								Byty se 2 a více cenzovými domácnostmi						
	v tom s počtem bydlících osob							celkem	v tom s počtem bydlících osob						celkem
	1	2	3	4	5	6	7+		2	3	4	5	6	7+	
1. Byty s počtem obyt. místností 4 m2 a více podl. pl. celkem	803	946	699	517	77	18	1	3061	63	63	80	41	12	4	263
1 místnost	305	97	18	8	3	-	-	431	14	5	4	2	-	-	25
2	363	426	279	196	28	6	-	1298	33	27	23	17	2	1	103
3	117	392	363	281	40	10	1	1204	15	26	46	20	8	3	118
4	13	27	33	32	6	2	-	113	-	5	5	2	2	-	14
5	2	3	3	-	-	-	-	8	-	-	1	-	-	-	1
6	-	1	1	-	-	-	-	2	-	-	-	-	-	-	-
7	-	-	-	-	-	-	-	-	-	-	-	-	-	-	-
8 a více nezjištěno	3	-	2	-	-	-	-	5	1	-	1	-	-	-	2
2. Byty s počtem obyt. místností 8 m2 a více podl. pl. celkem	803	946	699	517	77	18	1	3061	63	63	80	41	12	4	263
1 místnost	317	107	22	14	5	-	-	465	15	5	6	2	-	-	28
2	374	458	299	210	31	6	-	1378	32	30	24	18	3	1	108
3	101	363	351	267	38	10	1	1131	15	24	45	19	8	3	114
4	8	18	24	26	3	2	-	81	-	4	4	2	1	-	11
5	-	-	1	-	-	-	-	1	-	-	-	-	-	-	-
6	-	-	-	-	-	-	-	-	-	-	-	-	-	-	-
7	-	-	-	-	-	-	-	-	-	-	-	-	-	-	-
8 a více nezjištěno	3	-	2	-	-	-	-	5	1	-	1	-	-	-	2
3. Obytná plocha na osobu v m2 celkem	803	946	699	517	77	18	1	3061	63	63	80	41	12	4	263
- 9,9	1	63	43	209	53	17	1	387	10	6	28	29	10	4	87
10,0 - 14,9	28	86	370	276	24	1	-	785	14	33	43	12	2	-	104
15,0 - 19,9	184	392	223	30	-	-	-	829	20	19	8	-	-	-	47
20,0 - 24,9	113	190	57	2	-	-	-	362	13	5	-	-	-	-	18
25,0 - 29,9	50	168	4	-	-	-	-	222	2	-	-	-	-	-	2
30,0 a více nezjištěno	424	47	-	-	-	-	-	471	3	-	-	-	-	-	3
3	3	-	2	-	-	-	-	5	1	-	1	-	-	-	2
4. Počet osob na 1 obytnou místnost 8 m2 a více podl. pl. celkem	803	946	699	517	77	18	1	3061	63	63	80	41	12	4	263
- 0,49	109	-	-	-	-	-	-	109	-	-	-	-	-	-	-
0,50	374	18	-	-	-	-	-	392	-	-	-	-	-	-	-
0,51 - 0,74	-	363	1	-	-	-	-	364	15	-	-	-	-	-	15
0,75 - 0,99	-	-	24	-	-	-	-	24	-	4	-	-	-	-	4
1,00	317	458	351	26	-	-	-	1152	32	24	4	-	-	-	60
1,01 - 1,49	-	-	-	267	3	-	-	270	-	-	45	2	-	-	47
1,50	-	-	299	-	-	2	-	301	-	30	-	-	1	-	31
1,51 - 1,99	-	-	-	-	38	-	-	38	-	-	-	19	-	-	19
2,00	-	107	-	210	-	10	-	327	15	-	24	-	8	-	47
2,01+	-	-	22	14	36	6	1	79	-	5	6	20	3	4	38
nezjištěno	3	-	2	-	-	-	-	5	1	-	1	-	-	-	2

5. Bytové domy - byty členů družstva založeného
v průběhu privatizace

Tab. č. 358 Trvale obydlené byty podle počtu cenзовých
domácností a bydlících osob, podle úrovnových ukazatelů bydlení
a podle druhu domu a právního důvodu užívání bytu

Karviná

Úrovnové ukazatele bydlení	Byty s 1 cenзовou domácností								Byty se 2 a více cenзовými domácnostmi							
	v tom s počtem bydlících osob							celkem	v tom s počtem bydlících osob						celkem	
	1	2	3	4	5	6	7+		2	3	4	5	6	7+		
1. Byty s počtem obytl. místností	-	1	-	-	-	-	-	1	-	-	-	-	-	-	-	-
4 m2 a více podl. pl. celkem	-	-	-	-	-	-	-	-	-	-	-	-	-	-	-	-
1 místnost	-	-	-	-	-	-	-	-	-	-	-	-	-	-	-	-
2	-	-	-	-	-	-	-	-	-	-	-	-	-	-	-	-
3	-	1	-	-	-	-	-	1	-	-	-	-	-	-	-	-
4	-	-	-	-	-	-	-	-	-	-	-	-	-	-	-	-
5	-	-	-	-	-	-	-	-	-	-	-	-	-	-	-	-
6	-	-	-	-	-	-	-	-	-	-	-	-	-	-	-	-
7	-	-	-	-	-	-	-	-	-	-	-	-	-	-	-	-
8 a více	-	-	-	-	-	-	-	-	-	-	-	-	-	-	-	-
nezjištěno	-	-	-	-	-	-	-	-	-	-	-	-	-	-	-	-
2. Byty s počtem obytl. místností	-	1	-	-	-	-	-	1	-	-	-	-	-	-	-	-
8 m2 a více podl. pl. celkem	-	-	-	-	-	-	-	-	-	-	-	-	-	-	-	-
1 místnost	-	-	-	-	-	-	-	-	-	-	-	-	-	-	-	-
2	-	-	-	-	-	-	-	-	-	-	-	-	-	-	-	-
3	-	1	-	-	-	-	-	1	-	-	-	-	-	-	-	-
4	-	-	-	-	-	-	-	-	-	-	-	-	-	-	-	-
5	-	-	-	-	-	-	-	-	-	-	-	-	-	-	-	-
6	-	-	-	-	-	-	-	-	-	-	-	-	-	-	-	-
7	-	-	-	-	-	-	-	-	-	-	-	-	-	-	-	-
8 a více	-	-	-	-	-	-	-	-	-	-	-	-	-	-	-	-
nezjištěno	-	-	-	-	-	-	-	-	-	-	-	-	-	-	-	-
3. Obytná plocha na osobu	-	1	-	-	-	-	-	1	-	-	-	-	-	-	-	-
v m2 celkem	-	-	-	-	-	-	-	-	-	-	-	-	-	-	-	-
- 9,9	-	-	-	-	-	-	-	-	-	-	-	-	-	-	-	-
10,0 - 14,9	-	-	-	-	-	-	-	-	-	-	-	-	-	-	-	-
15,0 - 19,9	-	-	-	-	-	-	-	-	-	-	-	-	-	-	-	-
20,0 - 24,9	-	1	-	-	-	-	-	1	-	-	-	-	-	-	-	-
25,0 - 29,9	-	-	-	-	-	-	-	-	-	-	-	-	-	-	-	-
30,0 a více	-	-	-	-	-	-	-	-	-	-	-	-	-	-	-	-
nezjištěno	-	-	-	-	-	-	-	-	-	-	-	-	-	-	-	-
4. Počet osob na 1 obytnou	-	1	-	-	-	-	-	1	-	-	-	-	-	-	-	-
místnost 8 m2 a více podl. pl.	-	-	-	-	-	-	-	-	-	-	-	-	-	-	-	-
celkem	-	-	-	-	-	-	-	-	-	-	-	-	-	-	-	-
- 0,49	-	-	-	-	-	-	-	-	-	-	-	-	-	-	-	-
0,50	-	-	-	-	-	-	-	-	-	-	-	-	-	-	-	-
0,51 - 0,74	-	1	-	-	-	-	-	1	-	-	-	-	-	-	-	-
0,75 - 0,99	-	-	-	-	-	-	-	-	-	-	-	-	-	-	-	-
1,00	-	-	-	-	-	-	-	-	-	-	-	-	-	-	-	-
1,01 - 1,49	-	-	-	-	-	-	-	-	-	-	-	-	-	-	-	-
1,50	-	-	-	-	-	-	-	-	-	-	-	-	-	-	-	-
1,51 - 1,99	-	-	-	-	-	-	-	-	-	-	-	-	-	-	-	-
2,00	-	-	-	-	-	-	-	-	-	-	-	-	-	-	-	-
2,01+	-	-	-	-	-	-	-	-	-	-	-	-	-	-	-	-
nezjištěno	-	-	-	-	-	-	-	-	-	-	-	-	-	-	-	-

6. Bytové domy - byty ostatní

Tab. č. 358 Trvale obydlené byty podle počtu cenzových domácností a bydlících osob, podle úrovněových ukazatelů bydlení a podle druhu domu a právního důvodu užívání bytu

Karviná

Úrovněové ukazatele bydlení	Byty s 1 cenzovou domácností								Byty se 2 a více cenzovými domácnostmi							
	v tom s počtem bydlících osob								celkem	v tom s počtem bydlících osob						celkem
	1	2	3	4	5	6	7+	2		3	4	5	6	7+		
1. Byty s počtem obytl. místností 4 m2 a více podl. pl. celkem	134	71	83	53	17	3	2	363	4	7	15	4	2	-	32	
1 místnost	60	11	3	-	1	1	-	76	3	1	-	-	-	-	4	
2	55	41	52	23	11	1	1	184	1	5	5	2	1	-	14	
3	13	18	24	25	3	1	1	85	-	1	7	2	1	-	11	
4	1	-	3	4	1	-	-	9	-	-	3	-	-	-	3	
5	1	1	1	1	1	-	-	5	-	-	-	-	-	-	-	
6	-	-	-	-	-	-	-	-	-	-	-	-	-	-	-	
7	-	-	-	-	-	-	-	-	-	-	-	-	-	-	-	
8 a více nezjištěno	4	-	-	-	-	-	-	4	-	-	-	-	-	-	-	
2. Byty s počtem obytl. místností 8 m2 a více podl. pl. celkem	134	71	83	53	17	3	2	363	4	7	15	4	2	-	32	
1 místnost	62	12	3	-	1	1	-	79	3	1	-	-	-	-	4	
2	56	42	54	24	12	1	1	190	1	5	5	2	1	-	14	
3	10	17	22	27	2	1	1	80	-	1	10	2	1	-	14	
4	2	-	3	2	1	-	-	8	-	-	-	-	-	-	-	
5	-	-	1	-	1	-	-	2	-	-	-	-	-	-	-	
6	-	-	-	-	-	-	-	-	-	-	-	-	-	-	-	
7	-	-	-	-	-	-	-	-	-	-	-	-	-	-	-	
8 a více nezjištěno	4	-	-	-	-	-	-	4	-	-	-	-	-	-	-	
3. Obytná plocha na osobu v m2 celkem	134	71	83	53	17	3	2	363	4	7	15	4	2	-	32	
- 9,9	-	6	12	25	14	3	2	62	-	3	5	3	2	-	13	
10,0 - 14,9	13	11	52	26	2	-	-	104	3	4	9	1	-	-	17	
15,0 - 19,9	22	35	14	2	1	-	-	74	1	-	1	-	-	-	2	
20,0 - 24,9	21	11	4	-	-	-	-	36	-	-	-	-	-	-	-	
25,0 - 29,9	17	6	-	-	-	-	-	23	-	-	-	-	-	-	-	
30,0 a více nezjištěno	57	2	1	-	-	-	-	60	-	-	-	-	-	-	-	
4	4	-	-	-	-	-	-	4	-	-	-	-	-	-	-	
4. Počet osob na 1 obytnou místnost 8 m2 a více podl. pl. celkem	134	71	83	53	17	3	2	363	4	7	15	4	2	-	32	
- 0,49	12	-	-	-	-	-	-	12	-	-	-	-	-	-	-	
0,50	56	-	-	-	-	-	-	56	-	-	-	-	-	-	-	
0,51 - 0,74	-	17	1	-	-	-	-	18	-	-	-	-	-	-	-	
0,75 - 0,99	-	-	3	-	-	-	-	3	-	-	-	-	-	-	-	
1,00	62	42	22	2	1	-	-	129	1	1	-	-	-	-	2	
1,01 - 1,49	-	-	-	27	1	-	-	28	-	-	10	-	-	-	10	
1,50	-	-	54	-	-	-	-	54	-	5	-	-	-	-	5	
1,51 - 1,99	-	-	-	-	2	-	-	2	-	-	-	2	-	-	2	
2,00	-	12	-	24	-	1	-	37	3	-	5	-	1	-	9	
2,01+	-	-	3	-	13	2	2	20	-	1	-	2	1	-	4	
nezjištěno	4	-	-	-	-	-	-	4	-	-	-	-	-	-	-	

7. Ostatní budovy

Tab. č. 358 Trvale obydlené byty podle počtu cenзовých domácností a bydlících osob, podle úrovnových ukazatelů bydlení a podle druhu domu a právního důvodu užívání bytu

Karviná

Úrovnové ukazatele bydlení	Byty s 1 cenovou domácností								Byty se 2 a více cenovými domácnostmi						
	v tom s počtem bydlících osob							celkem	v tom s počtem bydlících osob						celkem
	1	2	3	4	5	6	7+		2	3	4	5	6	7+	
1. Byty s počtem obytl. místností	16	12	7	6	1	1	-	43	3	1	-	-	-	-	4
4 m2 a více podl. pl. celkem	5	3	-	-	-	-	-	8	-	-	-	-	-	-	-
1 místnost	6	5	3	-	1	1	-	16	-	1	-	-	-	-	1
2	1	1	2	6	-	-	-	10	2	-	-	-	-	-	2
3	-	2	-	-	-	-	-	2	1	-	-	-	-	-	1
4	-	-	1	-	-	-	-	1	-	-	-	-	-	-	-
5	-	-	1	-	-	-	-	1	-	-	-	-	-	-	-
6	-	1	-	-	-	-	-	1	-	-	-	-	-	-	-
7	-	-	-	-	-	-	-	-	-	-	-	-	-	-	-
8 a více	-	-	-	-	-	-	-	-	-	-	-	-	-	-	-
nezjištěno	4	-	-	-	-	-	-	4	-	-	-	-	-	-	-
2. Byty s počtem obytl. místností	16	12	7	6	1	1	-	43	3	1	-	-	-	-	4
8 m2 a více podl. pl. celkem	6	3	-	-	-	-	-	9	1	-	-	-	-	-	1
1 místnost	5	6	3	-	1	1	-	16	1	1	-	-	-	-	2
2	1	1	3	6	-	-	-	11	1	-	-	-	-	-	1
3	-	1	-	-	-	-	-	1	-	-	-	-	-	-	-
4	-	1	-	-	-	-	-	1	-	-	-	-	-	-	-
5	-	-	1	-	-	-	-	1	-	-	-	-	-	-	-
6	-	-	-	-	-	-	-	-	-	-	-	-	-	-	-
7	-	-	-	-	-	-	-	-	-	-	-	-	-	-	-
8 a více	-	-	-	-	-	-	-	-	-	-	-	-	-	-	-
nezjištěno	4	-	-	-	-	-	-	4	-	-	-	-	-	-	-
3. Obytná plocha na osobu	16	12	7	6	1	1	-	43	3	1	-	-	-	-	4
v m2 celkem	-	2	-	-	1	1	-	4	1	-	-	-	-	-	1
- 9,9	3	1	1	3	-	-	-	8	-	1	-	-	-	-	1
10,0 - 14,9	1	3	4	2	-	-	-	10	-	-	-	-	-	-	-
15,0 - 19,9	3	-	-	1	-	-	-	4	1	-	-	-	-	-	1
20,0 - 24,9	1	2	-	-	-	-	-	3	-	-	-	-	-	-	-
25,0 - 29,9	4	4	2	-	-	-	-	10	1	-	-	-	-	-	1
30,0 a více	4	-	-	-	-	-	-	4	-	-	-	-	-	-	-
nezjištěno	4	-	-	-	-	-	-	4	-	-	-	-	-	-	-
4. Počet osob na 1 obytnou	16	12	7	6	1	1	-	43	3	1	-	-	-	-	4
místnost 8 m2 a více podl. pl.	1	1	-	-	-	-	-	2	-	-	-	-	-	-	-
celkem	5	1	1	-	-	-	-	7	-	-	-	-	-	-	-
- 0,49	-	1	-	-	-	-	-	1	1	-	-	-	-	-	1
0,50	-	-	-	-	-	-	-	-	-	-	-	-	-	-	-
0,51 - 0,74	6	6	3	-	-	-	-	15	1	-	-	-	-	-	1
0,75 - 0,99	-	-	-	-	-	-	-	-	-	-	-	-	-	-	-
1,00	-	-	-	6	-	-	-	6	-	-	-	-	-	-	-
1,01 - 1,49	-	-	3	-	-	-	-	3	-	1	-	-	-	-	1
1,50	-	3	-	-	-	-	-	3	1	-	-	-	-	-	1
1,51 - 1,99	-	-	-	-	-	-	-	-	-	-	-	-	-	-	-
2,00	-	-	-	-	-	-	-	-	-	-	-	-	-	-	-
2,01+	4	-	-	-	1	1	-	2	-	-	-	-	-	-	-
nezjištěno	4	-	-	-	-	-	-	4	-	-	-	-	-	-	-

8. Domovní fond úhrnem

Tab. č. 358 Trvale obydlené byty podle počtu cenzových domácností a bydlících osob, podle úrovnových ukazatelů bydlení a podle druhu domu a právního důvodu užívání bytu

Karviná

Úrovnové ukazatele bydlení	Byty s 1 cenzovou domácností								Byty se 2 a více cenzovými domácnostmi						
	v tom s počtem bydlících osob							celkem	v tom s počtem bydlících osob						celkem
	1	2	3	4	5	6	7+		2	3	4	5	6	7+	
1. Byty s počtem obytl. místností	5912	7325	4812	3956	676	147	65	22893	365	509	617	352	183	126	2152
4 m2 a více podl. pl. celkem	2097	577	119	41	17	7	1	2859	76	32	14	6	3	3	134
1 místnost	2921	4256	2425	1755	306	69	46	11778	209	254	270	124	51	49	957
2	693	2121	1882	1787	261	56	12	6812	70	183	236	136	51	31	707
3	101	242	265	251	54	9	2	924	5	30	55	38	24	13	165
4	36	83	79	73	19	3	2	295	-	7	21	27	18	12	85
5	7	30	25	28	7	2	-	99	2	1	12	12	23	6	56
6	2	6	4	13	7	-	-	32	-	2	-	4	7	3	16
7	3	4	8	4	1	1	-	21	-	-	3	3	5	6	17
8 a více	52	6	5	4	4	-	2	73	3	-	6	2	1	3	15
nezjištěno															
2. Byty s počtem obytl. místností	5912	7325	4812	3956	676	147	65	22893	365	509	617	352	183	126	2152
8 m2 a více podl. pl. celkem	2164	619	140	64	22	8	1	3018	82	34	18	10	3	3	150
1 místnost	2994	4519	2618	1905	342	74	48	12500	212	270	296	134	57	53	1022
2	611	1915	1765	1690	234	54	11	6280	65	175	223	131	49	34	677
3	67	199	209	213	46	7	3	744	2	22	47	35	26	9	141
4	16	47	55	53	19	2	-	192	-	7	16	27	24	13	87
5	6	17	13	19	8	1	-	64	1	1	8	9	16	5	40
6	-	2	3	8	1	-	-	14	-	-	1	3	4	1	9
7	2	1	4	-	-	1	-	8	-	-	2	1	3	5	11
8 a více	52	6	5	4	4	-	2	73	3	-	6	2	1	3	15
nezjištěno															
3. Obytná plocha na osobu	5912	7325	4812	3956	676	147	65	22893	365	509	617	352	183	126	2152
v m2 celkem	9	439	350	1892	485	134	61	3370	59	53	307	216	108	97	840
- 9,9	559	593	2904	1654	152	9	2	5873	48	305	216	89	44	17	719
10,0 - 14,9	987	3948	1141	271	20	2	-	6369	182	121	43	27	21	5	399
15,0 - 19,9	583	1184	248	73	13	1	-	2102	46	14	29	10	7	3	109
20,0 - 24,9	451	738	97	30	1	1	-	1318	15	11	9	4	2	1	42
25,0 - 29,9	3271	417	67	32	1	-	-	3788	12	5	7	4	-	-	28
30,0 a více	52	6	5	4	4	-	2	73	3	-	6	2	1	3	15
nezjištěno															
4. Počet osob na 1 obytnou	5912	7325	4812	3956	676	147	65	22893	365	509	617	352	183	126	2152
místnost 8 m2 a více podl. pl.	702	67	7	-	-	-	-	776	1	-	-	-	-	-	1
celkem	2994	199	13	-	-	-	-	3206	2	1	2	-	-	-	5
- 0,49	-	1915	55	27	1	-	-	1998	65	7	9	4	1	-	86
0,50	-	-	209	53	8	1	-	271	-	22	16	9	6	-	53
0,51 - 0,74	2164	4519	1765	213	19	1	-	8681	212	175	47	27	16	5	482
0,75 - 0,99	-	-	-	1690	46	2	-	1738	-	-	223	35	24	15	297
1,00	-	-	2618	-	-	7	-	2625	-	270	-	-	26	-	296
1,01 - 1,49	-	-	-	-	234	-	3	237	-	-	-	-	131	-	140
1,50	-	619	-	1905	-	54	-	2578	82	-	296	-	49	2	429
1,51 - 1,99	-	-	140	64	364	82	60	710	-	34	18	144	60	92	348
2,00	52	6	5	4	4	-	2	73	3	-	6	2	1	3	15
2,01+															
nezjištěno															

Tab. č. 359 Trvale obydlené byty podle velikosti bytu, počtu obytných místností, počtu cenových domácností, bydlících osob a podle druhu domu a velikosti obytné plochy

Karviná

Druh domu, obytná plocha v m2	Velikost bytu						Počet bytů celkem	Obytná plocha v m2	Celk. počet obytných místností s podl. plochou		Počet		
	1 obytn. místnost	2 pokoje	3 pokoje	4 pokoje	5+ pokojů	nezjištěno			4 m2 a více	8 m2 a více	cenových domácností	bydlících osob	
1. Rodinné domy celkem													
- 9,9	-	-	-	-	-	-	-	-	-	-	-	-	-
10,0 - 14,9	8	-	-	-	-	-	8	95	8	8	8	12	
15,0 - 19,9	20	5	-	-	-	-	25	419	34	30	25	36	
20,0 - 24,9	71	36	-	-	-	-	107	2396	155	143	116	255	
25,0 - 29,9	5	27	4	-	-	-	36	968	76	71	38	77	
30,0 - 34,9	13	107	15	-	-	-	135	4323	306	272	146	306	
35,0 - 39,9	7	84	24	1	-	-	116	4252	281	251	121	258	
40,0 - 49,9	5	153	214	27	1	-	400	17793	1148	1066	440	1042	
50,0 - 59,9	1	68	274	58	14	-	415	22313	1359	1264	462	1149	
60,0 - 69,9	-	23	188	151	16	-	378	23989	1375	1296	439	1183	
70,0 - 79,9	-	18	86	138	64	-	306	22531	1258	1177	370	998	
80,0 - 99,9	-	18	59	126	150	-	353	30741	1633	1517	439	1196	
100,0 - 119,9	-	3	8	38	75	-	124	13315	661	611	172	485	
120,0 a více	-	1	6	16	89	-	112	16093	656	626	153	437	
nezjištěno	-	-	-	-	-	33	33	x	-	-	40	78	
celkem	130	543	878	555	409	33	2548	159228	8950	8332	2969	7512	
2. z toho s 1 bytem													
- 9,9	-	-	-	-	-	-	-	-	-	-	-	-	-
10,0 - 14,9	2	-	-	-	-	-	2	24	2	2	2	3	
15,0 - 19,9	7	4	-	-	-	-	11	183	17	15	11	15	
20,0 - 24,9	44	26	-	-	-	-	70	1570	104	96	78	185	
25,0 - 29,9	4	12	3	-	-	-	19	503	41	37	21	40	
30,0 - 34,9	2	47	10	-	-	-	59	1886	140	126	67	134	
35,0 - 39,9	3	30	12	-	-	-	45	1650	111	99	49	108	
40,0 - 49,9	2	42	102	17	-	-	163	7270	504	460	185	445	
50,0 - 59,9	1	27	122	41	13	-	204	10954	706	652	234	546	
60,0 - 69,9	-	11	73	112	12	-	208	13244	803	751	254	666	
70,0 - 79,9	-	10	54	101	55	-	220	16228	925	866	276	743	
80,0 - 99,9	-	9	35	109	133	-	286	24926	1363	1269	366	988	
100,0 - 119,9	-	3	6	27	72	-	108	11593	592	545	152	438	
120,0 a více	-	1	6	12	82	-	101	14492	591	565	139	395	
nezjištěno	-	-	-	-	-	29	29	x	-	-	34	59	
celkem	65	222	423	419	367	29	1525	104523	5899	5483	1868	4765	

Tab. č. 359 Trvale obydlené byty podle velikosti bytu, počtu obytných místností, počtu cenových domácností, bydlících osob a podle druhu domu a velikosti obytné plochy

Karviná

Druh domu, obytná plocha v m2	Velikost bytu						Počet bytů celkem	Obytná plocha v m2	Celk. počet obytných místností s podl. plochou		Počet		
	1 obytn. místnost	2 pokoje	3 pokoje	4 pokoje	5+ pokojů	nezjištěno			4 m2 a více	8 m2 a více	cenových domácností	bydlících osob	
3. Bytové domy													
- 9,9	12	-	-	-	-	-	12	108	13	12	12	19	
10,0 - 14,9	718	-	-	-	-	-	718	9448	736	718	747	976	
15,0 - 19,9	1343	134	-	-	-	-	1477	26233	1673	1611	1558	2198	
20,0 - 24,9	691	246	-	-	-	-	937	20025	1241	1183	1001	1648	
25,0 - 29,9	137	1036	16	-	-	-	1189	32536	2301	2257	1281	2646	
30,0 - 34,9	72	8035	181	-	-	-	8288	268107	16946	16685	8967	20533	
35,0 - 39,9	38	2601	448	6	-	-	3093	112345	7066	6608	3348	8133	
40,0 - 49,9	13	678	3096	53	5	-	3845	169664	11091	10894	4247	11429	
50,0 - 59,9	4	163	1966	175	3	-	2311	121576	7069	6943	2556	7172	
60,0 - 69,9	-	38	264	53	2	-	357	22507	1122	1090	395	1119	
70,0 - 79,9	-	14	81	32	3	-	130	9513	432	414	142	398	
80,0 - 99,9	-	16	13	9	1	-	39	3348	116	112	47	127	
100,0 - 119,9	-	-	1	1	-	-	2	211	7	7	2	7	
120,0 a více	-	-	1	-	-	-	1	144	3	3	1	4	
nezjištěno	-	-	-	-	-	51	51	x	-	-	61	117	
celkem	3028	12961	6067	329	14	51	22450	795765	49816	48537	24365	56526	
4. Ostatní budovy													
- 9,9	-	-	-	-	-	-	-	-	-	-	-	-	
10,0 - 14,9	3	-	-	-	-	-	3	30	3	3	3	3	
15,0 - 19,9	3	1	-	-	-	-	4	66	8	5	5	7	
20,0 - 24,9	3	1	-	-	-	-	4	89	5	5	4	5	
25,0 - 29,9	-	1	-	-	-	-	1	26	2	2	1	1	
30,0 - 34,9	-	5	-	-	-	-	5	162	10	10	6	9	
35,0 - 39,9	-	3	1	-	-	-	4	152	9	9	4	7	
40,0 - 49,9	1	3	1	-	-	-	5	223	12	10	6	17	
50,0 - 59,9	-	3	4	-	-	-	7	380	18	18	7	24	
60,0 - 69,9	-	-	1	-	-	-	1	60	3	3	1	4	
70,0 - 79,9	-	-	2	-	-	-	2	144	6	6	2	6	
80,0 - 99,9	-	1	2	-	-	-	3	291	10	8	4	8	
100,0 - 119,9	-	-	-	-	-	-	-	-	-	-	-	-	
120,0 a více	-	-	1	1	2	-	4	496	22	18	4	10	
nezjištěno	-	-	-	-	-	4	4	x	-	-	4	4	
celkem	10	18	12	1	2	4	47	2119	108	97	51	105	

Tab. č. 359 Trvale obydlené byty podle velikosti bytu, počtu obytných místností, počtu cenových domácností, bydlících osob a podle druhu domu a velikosti obytné plochy

Karviná

Druh domu, obytná plocha v m ²	Velikost bytu						Počet bytů celkem	Obytná plocha v m ²	Celk. počet obytných místností s podl. plochou		Počet		
	1 obytn. místnost	2 pokoje	3 pokoje	4 pokoje	5+ pokojů	nezjištěno			4 m ² a více	8 m ² a více	cenových domácností	bydlících osob	
5. Domovní fond úhrnem													
- 9,9	12	-	-	-	-	-	12	108	13	12	12	12	19
10,0 - 14,9	729	-	-	-	-	-	729	9573	747	729	758	991	
15,0 - 19,9	1366	140	-	-	-	-	1506	26718	1715	1646	1588	2241	
20,0 - 24,9	765	283	-	-	-	-	1048	22510	1401	1331	1121	1908	
25,0 - 29,9	142	1064	20	-	-	-	1226	33530	2379	2330	1320	2724	
30,0 - 34,9	85	8147	196	-	-	-	8428	272592	17262	16967	9119	20848	
35,0 - 39,9	45	2688	473	7	-	-	3213	116749	7356	6868	3473	8398	
40,0 - 49,9	19	834	3311	80	6	-	4250	187680	12251	11970	4693	12488	
50,0 - 59,9	5	234	2244	233	17	-	2733	144269	8446	8225	3025	8345	
60,0 - 69,9	-	61	453	204	18	-	736	46556	2500	2389	835	2306	
70,0 - 79,9	-	32	169	170	67	-	438	32188	1696	1597	514	1402	
80,0 - 99,9	-	35	74	135	151	-	395	34380	1759	1637	490	1331	
100,0 - 119,9	-	3	9	39	75	-	126	13526	668	618	174	492	
120,0 a více	-	1	8	17	91	-	117	16733	681	647	158	451	
nezjištěno	-	-	-	-	-	88	88	x	-	-	105	199	
celkem	3168	13522	6957	885	425	88	25045	957112	58874	56966	27385	64143	
6. Z úhrnu domovního fondu byty v osobním vlastnictví													
- 9,9	-	-	-	-	-	-	-	-	-	-	-	-	-
10,0 - 14,9	5	-	-	-	-	-	5	63	5	5	5	5	
15,0 - 19,9	42	6	-	-	-	-	48	846	55	54	50	67	
20,0 - 24,9	10	7	-	-	-	-	17	377	24	24	17	36	
25,0 - 29,9	1	11	1	-	-	-	13	360	26	26	13	24	
30,0 - 34,9	3	278	6	-	-	-	287	9252	588	577	307	629	
35,0 - 39,9	1	100	17	-	-	-	118	4316	280	252	126	271	
40,0 - 49,9	1	21	131	3	-	-	156	7019	455	448	175	415	
50,0 - 59,9	1	10	130	11	-	-	152	8015	479	455	175	419	
60,0 - 69,9	-	-	12	4	1	-	17	1072	59	57	22	53	
70,0 - 79,9	-	1	7	2	-	-	10	725	31	31	10	32	
80,0 - 99,9	-	1	2	1	-	-	4	337	14	12	5	12	
100,0 - 119,9	-	-	-	1	-	-	1	108	4	4	1	4	
120,0 a více	-	-	-	-	-	-	-	-	-	-	-	-	
nezjištěno	-	-	-	-	-	3	3	x	-	-	3	7	
celkem	64	435	306	22	1	3	831	32490	2020	1945	909	1974	

1. Rodinné domy

Tab. č. 360 Trvale obydlené byty podle velikosti bytu, plochy bytu a počtu bydlících osob, podle složení bytové domácnosti a podle druhu domu a právního důvodu užívání bytu

Karviná

Složení bytové domácnosti	Velikost bytu						Počet bytů celkem	Obytná plocha v tis. m ²	Obytné místnosti 8 m ² a více podl. pl.	Počet bydlících osob	Průměrná obytná plocha na osobu v m ²	Prům. počet osob na 1 obytn. místn. 8 m ² a více podl. pl.
	1 obytná místnost	2 pokoje	3 pokoje	4 pokoje	5+ pokojů	nezjištěno						
Bytová domácnost tvořena:												
1 cenzovou domácností												
úplná rodina bez závislých dětí	40	193	316	177	112	1	839	50,7	2692	2058	24,6	0,76
%	4,8	23,0	37,7	21,1	13,3	0,1	100,0	x	x	x	x	x
úplná rodina se závislými dětmi	16	107	244	170	102	5	644	43,5	2194	2516	17,3	1,15
%	2,5	16,6	37,9	26,4	15,8	0,8	100,0	x	x	x	x	x
s počtem dětí 1	6	42	112	79	47	2	288	19,9	999	987	20,1	0,99
2	8	50	119	79	49	3	308	20,9	1045	1267	16,5	1,21
3	2	10	11	11	6	-	40	2,3	130	208	11,1	1,60
4+	-	5	2	1	-	-	8	0,4	20	54	7,3	2,70
neúplná rodina bez závislých dětí	4	26	47	38	12	-	127	7,8	415	288	27,1	0,69
%	3,1	20,5	37,0	29,9	9,4	-	100,0	x	x	x	x	x
neúplná rodina se závislými dětmi	2	26	34	15	15	2	94	5,8	299	254	22,7	0,85
%	2,1	27,7	36,2	16,0	16,0	2,1	100,0	x	x	x	x	x
s počtem dětí 1	2	19	23	8	9	1	62	3,7	192	143	25,6	0,74
2	-	5	9	7	4	-	25	1,7	86	80	21,1	0,93
3+	-	2	2	-	2	1	7	0,4	21	31	13,8	1,48
vícečlenná nerodinná domácnost	3	11	6	7	1	-	28	1,6	77	56	28,2	0,73
domácnost jednotlivce	60	145	143	45	21	19	433	20,5	1076	433	47,3	0,40
celkem	125	508	790	452	263	27	2165	129,8	6753	5605	23,2	0,83
2 cenzovými domácnostmi												
rodičů a dětí												
2 úplné rodiny	2	3	11	24	52	1	93	8,0	431	529	15,1	1,23
ostatní rodiny	-	3	9	7	10	1	30	2,1	112	148	14,0	1,32
rodinná domácnost a jednotlivce	1	15	36	40	42	2	136	10,1	534	553	18,2	1,04
2 domácnosti jednotlivců	-	3	6	2	1	1	13	0,9	38	26	34,7	0,68
jiné dvě domácnosti	1	8	18	25	22	-	74	5,3	293	394	13,4	1,34
celkem	4	32	80	98	127	5	346	26,3	1408	1650	16,0	1,17
3+ cenzovými domácnostmi celkem	1	3	8	5	19	1	37	3,1	171	257	12,1	1,50
Bytové domácnosti se 2+ CD												
s 1 závislým dítětem	1	14	33	34	52	2	136	10,5	549	655	16,0	1,19
se 2 závislými dětmi	3	6	22	34	51	2	118	8,9	507	682	13,1	1,35
se 3 závislými dětmi	-	-	3	3	8	1	15	1,4	70	111	12,6	1,59
ostatní případy	1	15	30	32	35	1	114	8,6	453	459	18,8	1,01
celkem	5	35	88	103	146	6	383	29,4	1579	1907	15,4	1,21
Úhrnem	130	543	878	555	409	33	2548	159,2	8332	7512	21,2	0,90

2. Bytové domy - byty v osobním vlastnictví

Tab. č. 360 Trvale obydlené byty podle velikosti bytu, plochy bytu a počtu bydlících osob, podle složení bytové domácnosti a podle druhu domu a právního důvodu užívání bytu

Karviná

Složení bytové domácnosti	Velikost bytu						Počet bytů celkem	Obytná plocha v tis. m ²	Obytné místnosti 8 m ² a více podl. pl.	Počet bydlících osob	Průměrná obyt. plocha na osobu v m ²	Prům. počet osob na 1 obyt. místn. 8 m ² a více podl. pl.
	1 obytná místnost	2 pokoje	3 pokoje	4 pokoje	5+ pokojů	nezjištěno						
Bytová domácnost tvořena:												
1 cenzovou domácností												
úplná rodina bez závislých dětí	9	128	124	6	-	-	267	10,9	661	624	17,5	0,94
%	3,4	47,9	46,4	2,2	-	-	100,0	x	x	x	x	x
úplná rodina se závislými dětmi	4	86	77	8	1	1	177	7,5	444	640	11,7	1,44
%	2,3	48,6	43,5	4,5	0,6	0,6	100,0	x	x	x	x	x
s počtem dětí 1	3	46	40	7	1	1	98	4,1	248	311	13,2	1,25
2	1	33	34	1	-	-	69	3,0	173	278	10,6	1,61
3	-	6	3	-	-	-	9	0,4	21	45	8,5	2,14
4+	-	1	-	-	-	-	1	0,0	2	6	5,5	3,00
neúplná rodina bez závislých dětí	3	31	12	2	-	-	48	1,8	109	101	17,6	0,93
%	6,3	64,6	25,0	4,2	-	-	100,0	x	x	x	x	x
neúplná rodina se závislými dětmi	4	27	22	1	-	1	55	2,3	128	138	16,5	1,08
%	7,3	49,1	40,0	1,8	-	1,8	100,0	x	x	x	x	x
s počtem dětí 1	2	20	14	-	-	1	37	1,5	84	80	18,8	0,95
2	2	7	7	1	-	-	17	0,7	41	54	13,4	1,32
3+	-	-	1	-	-	-	1	0,1	3	4	13,5	1,33
vícečlenná nerodinná domácnost	2	8	-	-	-	-	10	0,3	18	20	14,7	1,11
domácnost jednotlivce	40	124	39	2	-	1	206	6,8	413	206	33,1	0,50
celkem	62	404	274	19	1	3	763	29,5	1773	1729	17,1	0,98
2 cenzovými domácnostmi												
rodičů a dětí	-	-	-	-	-	-	-	-	-	-	X	X
2 úplné rodiny	-	-	-	-	-	-	-	-	-	-	-	-
ostatní rodiny	-	3	2	-	-	-	5	0,2	12	21	9,2	1,75
rodinná domácnost a jednatelce	-	13	18	1	-	-	32	1,5	84	118	12,3	1,40
2 domácnosti jednotlivců	2	9	4	-	-	-	15	0,5	32	30	17,5	0,94
jiné dvě domácnosti	-	3	3	1	-	-	7	0,3	19	33	9,8	1,74
celkem	2	28	27	2	-	-	59	2,5	147	202	12,4	1,37
3+ cenzovými domácnostmi celkem	-	2	5	1	-	-	8	0,4	23	39	10,2	1,70
Bytové domácnosti se 2+ CD												
s 1 závislým dítětem	-	6	8	1	-	-	15	0,7	40	63	11,2	1,58
se 2 závislými dětmi	-	5	5	1	-	-	11	0,5	29	56	8,5	1,93
se 3 závislými dětmi	-	-	-	-	-	-	-	-	-	-	X	X
ostatní případy	2	19	19	1	-	-	41	1,7	101	122	14,0	1,21
celkem	2	30	32	3	-	-	67	2,9	170	241	12,0	1,42
Úhrnem	64	434	306	22	1	3	830	32,4	1943	1970	16,5	1,01

3. Bytové domy - byty nájemní

Tab. č. 360 Trvale obydlené byty podle velikosti bytu, plochy bytu a počtu bydlících osob, podle složení bytové domácnosti a podle druhu domu a právního důvodu užívání bytu

Karviná

Složení bytové domácnosti	Velikost bytu						Počet bytů celkem	Obytná plocha v tis. m ²	Obytné místnosti 8 m ² a více podl. pl.	Počet bydlících osob	Průměrná obyt. plocha na osobu v m ²	Prům. počet osob na 1 obyt. místn. 8 m ² a více podl. pl.
	1 obytná místnost	2 pokoje	3 pokoje	4 pokoje	5+ pokojů	nezjištěno						
Bytová domácnost tvořena:												
1 cenzovou domácností												
úplná rodina bez závislých dětí	267	3432	1463	61	3	1	5227	191,6	11779	12380	15,5	1,05
%	5,1	65,7	28,0	1,2	0,1	0,0	100,0	x	x	x	x	x
úplná rodina se závislými dětmi	89	2721	1668	94	1	4	4577	178,3	10916	17501	10,2	1,60
%	1,9	59,4	36,4	2,1	0,0	0,1	100,0	x	x	x	x	x
s počtem dětí 1	55	1266	703	36	-	1	2061	79,0	4840	6701	11,8	1,38
2	23	1214	839	47	-	1	2124	84,2	5156	8629	9,8	1,67
3	8	172	102	8	1	1	292	11,6	695	1494	7,7	2,15
4+	3	69	24	3	-	1	100	3,5	225	677	5,2	3,01
neúplná rodina bez závislých dětí	90	658	255	5	-	-	1008	35,6	2191	2199	16,2	1,00
%	8,9	65,3	25,3	0,5	-	-	100,0	x	x	x	x	x
neúplná rodina se závislými dětmi	73	689	249	12	2	3	1028	36,9	2256	2838	13,0	1,26
%	7,1	67,0	24,2	1,2	0,2	0,3	100,0	x	x	x	x	x
s počtem dětí 1	53	443	148	6	1	2	653	23,1	1412	1533	15,1	1,09
2	13	194	85	4	1	1	298	11,1	677	945	11,7	1,40
3+	7	52	16	2	-	-	77	2,7	167	360	7,4	2,16
vícečlenná nerodinná domácnost	80	214	41	1	-	1	337	10,1	635	700	14,5	1,10
domácnost jednotlivce	1679	2290	317	10	3	21	4320	118,6	7265	4320	27,5	0,59
celkem	2278	10004	3993	183	9	30	16497	571,1	35042	39938	14,3	1,14
2 cenzovými domácnostmi												
rodičů a dětí												
2 úplné rodiny	-	15	20	1	-	-	36	1,5	94	195	7,8	2,07
ostatní rodiny	1	54	37	2	-	-	94	3,6	228	454	8,0	1,99
rodinná domácnost a jednotlivce	34	392	227	14	1	2	670	25,0	1560	2470	10,1	1,58
2 domácnosti jednotlivců	61	166	39	-	-	1	267	8,3	510	534	15,6	1,05
jiné dvě domácnosti	5	155	75	5	-	4	244	9,2	560	1219	7,5	2,18
celkem	101	782	398	22	1	7	1311	47,6	2952	4872	9,8	1,65
3+ cenzovými domácnostmi celkem												
	9	51	30	2	-	-	92	3,4	209	466	7,3	2,23
Bytové domácnosti se 2+ CD												
s 1 závislým dítětem	22	270	134	11	-	3	440	16,3	1008	1789	9,1	1,77
se 2 závislými dětmi	6	115	85	2	-	3	211	8,1	499	1059	7,6	2,12
se 3 závislými dětmi	1	38	19	-	-	-	58	2,2	134	365	5,9	2,72
ostatní případy	81	410	190	11	1	1	694	24,5	1520	2125	11,5	1,40
celkem	110	833	428	24	1	7	1403	51,0	3161	5338	9,6	1,69
Úhrnem	2388	10837	4421	207	10	37	17900	622,1	38203	45276	13,7	1,19

4. Bytové domy - byty družstevní

Tab. č. 360 Trvale obydlené byty podle velikosti bytu, plochy bytu a počtu bydlících osob, podle složení bytové domácnosti a podle druhu domu a právního důvodu užívání bytu

Karviná

Složení bytové domácnosti	Velikost bytu						Počet bytů celkem	Obytná plocha v tis. m ²	Obytné místnosti 8 m ² a více podl. pl.	Počet bydlících osob	Průměrná obytná plocha na osobu v m ²	Prům. počet osob na 1 obytn. místn. 8 m ² a více podl. pl.
	1 obytná místnost	2 pokoje	3 pokoje	4 pokoje	5+ pokojů	nezjištěno						
Bytová domácnost tvořena:												
1 cenzovou domácností												
úplná rodina bez závislých dětí	76	431	449	25	-	-	981	40,6	2385	2327	17,4	0,98
%	7,7	43,9	45,8	2,5	-	-	100,0	x	x	x	x	x
úplná rodina se závislými dětmi	30	367	417	37	1	1	853	36,2	2168	3198	11,3	1,48
%	3,5	43,0	48,9	4,3	0,1	0,1	100,0	x	x	x	x	x
s počtem dětí 1	18	189	199	14	1	1	422	17,6	1054	1383	12,8	1,31
2	10	154	188	20	-	-	372	16,1	962	1505	10,7	1,56
3	2	23	22	2	-	-	49	2,0	122	249	8,1	2,04
4+	-	1	8	1	-	-	10	0,5	30	61	7,6	2,03
neúplná rodina bez závislých dětí	15	82	77	5	-	-	179	7,1	430	386	18,5	0,90
%	8,4	45,8	43,0	2,8	-	-	100,0	x	x	x	x	x
neúplná rodina se závislými dětmi	22	109	75	5	-	1	212	8,3	485	568	14,6	1,17
%	10,4	51,4	35,4	2,4	-	0,5	100,0	x	x	x	x	x
s počtem dětí 1	17	70	43	3	-	-	133	5,0	298	311	16,2	1,04
2	4	37	25	2	-	1	69	2,8	161	216	13,1	1,34
3+	1	2	7	-	-	-	10	0,5	26	41	11,4	1,58
vícečlenná nerodinná domácnost	5	15	12	1	-	-	33	1,3	75	78	16,3	1,04
domácnost jednotlivce	317	374	101	8	-	3	803	23,6	1400	803	29,4	0,57
celkem	465	1378	1131	81	1	5	3061	117,1	6943	7360	15,9	1,06
2 cenzovými domácnostmi												
rodičů a dětí												
2 úplné rodiny	-	1	3	1	-	-	5	0,2	15	25	9,6	1,67
ostatní rodiny	1	12	13	1	-	-	27	1,2	68	125	9,3	1,84
rodinná domácnost a jednotlivce	5	47	50	5	-	-	107	4,6	269	387	11,8	1,44
2 domácnosti jednotlivců	15	32	15	-	-	1	63	2,1	124	126	16,4	1,02
jiné dvě domácnosti	1	6	20	2	-	-	29	1,3	81	130	10,3	1,60
celkem	22	98	101	9	-	1	231	9,4	557	793	11,8	1,42
3+ cenzovými domácnostmi celkem	6	10	13	2	-	1	32	1,3	73	148	8,5	2,03
Bytové domácnosti se 2+ CD												
s 1 závislým dítětem	6	27	38	5	-	1	77	3,3	194	324	10,2	1,67
se 2 závislými dětmi	2	13	19	1	-	-	35	1,4	89	170	8,0	1,91
se 3 závislými dětmi	-	4	5	-	-	-	9	0,5	23	51	8,9	2,22
ostatní případy	20	64	52	5	-	1	142	5,5	324	396	14,0	1,22
celkem	28	108	114	11	-	2	263	10,6	630	941	11,3	1,49
Úhrnem	493	1486	1245	92	1	7	3324	127,7	7573	8301	15,4	1,10

5. Bytové domy - byty členů družstva založeného
v průběhu privatizace

Tab. č. 360 Trvale obydlené byty podle velikosti bytu, plochy bytu
a počtu bydlících osob, podle složení bytové domácnosti
a podle druhu domu a právního důvodu užívání bytu

Karviná

Složení bytové domácnosti	Velikost bytu						Počet bytů celkem	Obytná plocha v tis. m2	Obytné místnosti 8 m2 a více podl. pl.	Počet bydlících osob	Průměrná obyt. plocha na osobu v m2	Prům. počet osob na 1 obyt. místn. 8 m2 a více podl. pl.
	1 obytná místnost	2 pokoje	3 pokoje	4 pokoje	5+ pokojů	nezjištěno						
Bytová domácnost tvořena:												
1 cenzovou domácností												
úplná rodina bez závislých dětí	-	-	1	-	-	-	1	0,0	3	2	23,5	0,67
%	-	-	100,0	-	-	-	100,0	x	x	x	x	x
úplná rodina se závislými dětmi	-	-	-	-	-	-	-	-	-	-	X	X
%	X	X	X	X	X	X	X	x	x	x	x	x
s počtem dětí 1	-	-	-	-	-	-	-	-	-	-	X	X
2	-	-	-	-	-	-	-	-	-	-	X	X
3	-	-	-	-	-	-	-	-	-	-	X	X
4+	-	-	-	-	-	-	-	-	-	-	X	X
neúplná rodina bez závislých dětí	-	-	-	-	-	-	-	-	-	-	X	X
%	X	X	X	X	X	X	X	x	x	x	x	x
neúplná rodina se závislými dětmi	-	-	-	-	-	-	-	-	-	-	X	X
%	X	X	X	X	X	X	X	x	x	x	x	x
s počtem dětí 1	-	-	-	-	-	-	-	-	-	-	X	X
2	-	-	-	-	-	-	-	-	-	-	X	X
3+	-	-	-	-	-	-	-	-	-	-	X	X
vícečlenná nerodinná domácnost	-	-	-	-	-	-	-	-	-	-	X	X
domácnost jednotlivce	-	-	-	-	-	-	-	-	-	-	X	X
celkem	-	-	1	-	-	-	1	0,0	3	2	23,5	0,67
2 cenzovými domácnostmi												
rodičů a dětí	-	-	-	-	-	-	-	-	-	-	X	X
2 úplné rodiny	-	-	-	-	-	-	-	-	-	-	X	X
ostatní rodiny	-	-	-	-	-	-	-	-	-	-	X	X
rodinná domácnost a jednotlivec	-	-	-	-	-	-	-	-	-	-	X	X
2 domácnosti jednotlivců	-	-	-	-	-	-	-	-	-	-	X	X
jiné dvě domácnosti	-	-	-	-	-	-	-	-	-	-	X	X
celkem	-	-	-	-	-	-	-	-	-	-	X	X
3+ cenzovými domácnostmi celkem												
Bytové domácnosti se 2+ CD	-	-	-	-	-	-	-	-	-	-	X	X
s 1 závislým dítětem	-	-	-	-	-	-	-	-	-	-	X	X
se 2 závislými dětmi	-	-	-	-	-	-	-	-	-	-	X	X
se 3 závislými dětmi	-	-	-	-	-	-	-	-	-	-	X	X
ostatní případy	-	-	-	-	-	-	-	-	-	-	X	X
celkem	-	-	-	-	-	-	-	-	-	-	X	X
Úhrnem	-	-	1	-	-	-	1	0,0	3	2	23,5	0,67

6. Bytové domy - byty ostatní

Tab. č. 360 Trvale obydlené byty podle velikosti bytu, plochy bytu a počtu bydlících osob, podle složení bytové domácnosti a podle druhu domu a právního důvodu užívání bytu

Karviná

Složení bytové domácnosti	Velikost bytu						Počet bytů celkem	Obytná plocha v tis. m ²	Obytné místnosti 8 m ² a více podl. pl.	Počet bydlících osob	Průměrná obytná plocha na osobu v m ²	Prům. počet osob na 1 obytn. místn. 8 m ² a více podl. pl.
	1 obytná místnost	2 pokoje	3 pokoje	4 pokoje	5+ pokojů	nezjištěno						
Bytová domácnost tvořena:												
1 cenzovou domácností												
úplná rodina bez závislých dětí	7	32	18	2	-	-	59	2,2	133	140	15,7	1,05
%	11,9	54,2	30,5	3,4	-	-	100,0	x	x	x	x	x
úplná rodina se závislými dětmi	4	74	46	3	2	-	129	5,1	312	481	10,5	1,54
%	3,1	57,4	35,7	2,3	1,6	-	100,0	x	x	x	x	x
s počtem dětí 1	2	44	18	2	1	-	67	2,6	157	209	12,4	1,33
2	-	22	26	1	1	-	50	2,1	131	206	10,1	1,57
3	1	8	1	-	-	-	10	0,3	20	51	6,6	2,55
4+	1	-	1	-	-	-	2	0,1	4	15	3,8	3,75
neúplná rodina bez závislých dětí	2	9	4	-	-	-	15	0,5	32	31	16,8	0,97
%	13,3	60,0	26,7	-	-	-	100,0	x	x	x	x	x
neúplná rodina se závislými dětmi	3	18	1	1	-	-	23	0,8	46	64	12,0	1,39
%	13,0	78,3	4,3	4,3	-	-	100,0	x	x	x	x	x
s počtem dětí 1	2	13	-	-	-	-	15	0,5	28	35	13,8	1,25
2	1	4	1	1	-	-	7	0,3	16	24	10,5	1,50
3+	-	1	-	-	-	-	1	0,0	2	5	7,2	2,50
vícečlenná nerodinná domácnost	1	1	1	-	-	-	3	0,1	6	6	15,0	1,00
domácnost jednotlivce	62	56	10	2	-	4	134	3,6	212	134	26,8	0,63
celkem	79	190	80	8	2	4	363	12,2	741	856	14,3	1,16
2 cenzovými domácnostmi rodičů a dětí												
2 úplné rodiny	-	-	2	-	-	-	2	0,1	6	8	11,0	1,33
ostatní rodiny	-	1	1	-	-	-	2	0,1	5	10	7,6	2,00
rodinná domácnost a jednatel	1	7	9	-	-	-	17	0,7	42	65	10,2	1,55
2 domácnosti jednotlivců	3	1	-	-	-	-	4	0,1	5	8	11,6	1,60
jiné dvě domácnosti	-	3	1	-	-	-	4	0,1	9	16	9,3	1,78
celkem	4	12	13	-	-	-	29	1,1	67	107	10,0	1,60
3+ cenzovými domácnostmi celkem	-	2	1	-	-	-	3	0,1	7	14	8,1	2,00
Bytové domácnosti se 2+ CD												
s 1 závislým dítětem	1	4	7	-	-	-	12	0,5	30	45	10,5	1,50
se 2 závislými dětmi	-	5	3	-	-	-	8	0,3	19	38	7,9	2,00
se 3 závislými dětmi	-	-	1	-	-	-	1	0,1	3	5	10,8	1,67
ostatní případy	3	5	3	-	-	-	11	0,4	22	33	10,8	1,50
celkem	4	14	14	-	-	-	32	1,2	74	121	9,8	1,64
Úhrnem	83	204	94	8	2	4	395	13,4	815	977	13,7	1,20

7. Ostatní budovy

Tab. č. 360 Trvale obydlené byty podle velikosti bytu, plochy bytu a počtu bydlících osob, podle složení bytové domácnosti a podle druhu domu a právního důvodu užívání bytu

Karviná

Složení bytové domácnosti	Velikost bytu						Počet bytů celkem	Obytná plocha v tis. m ²	Obytné místnosti 8 m ² a více podl. pl.	Počet bydlících osob	Průměrná obyt. plocha na osobu v m ²	Prům. počet osob na 1 obyt. místn. 8 m ² a více podl. pl.
	1 obytná místnost	2 pokoje	3 pokoje	4 pokoje	5+ pokojů	nezjištěno						
Bytová domácnost tvořena:												
1 cenzovou domácností												
úplná rodina bez závislých dětí	1	7	4	1	-	-	13	0,7	31	32	23,2	1,03
%	7,7	53,8	30,8	7,7	-	-	100,0	x	x	x	x	x
úplná rodina se závislými dětmi	-	3	5	-	-	-	8	0,5	21	33	13,8	1,57
%	-	37,5	62,5	-	-	-	100,0	x	x	x	x	x
s počtem dětí 1	-	1	2	-	-	-	3	0,2	8	10	16,4	1,25
2	-	-	3	-	-	-	3	0,2	9	12	16,4	1,33
3	-	1	-	-	-	-	1	0,0	2	5	8,0	2,50
4+	-	1	-	-	-	-	1	0,1	2	6	9,0	3,00
neúplná rodina bez závislých dětí	2	-	-	-	-	-	2	0,0	2	4	10,0	2,00
%	100,0	-	-	-	-	-	100,0	x	x	x	x	x
neúplná rodina se závislými dětmi	-	1	1	-	2	-	4	0,4	16	11	37,6	0,69
%	-	25,0	25,0	-	50,0	-	100,0	x	x	x	x	x
s počtem dětí 1	-	-	-	-	1	-	1	0,1	5	2	60,0	0,40
2	-	1	1	-	1	-	3	0,3	11	9	32,7	0,82
3+	-	-	-	-	-	-	-	-	-	-	X	X
vícečlenná nerodinná domácnost	-	-	-	-	-	-	-	-	-	-	X	X
domácnost jednotlivce	6	5	1	-	-	4	16	0,3	19	16	17,4	0,84
celkem	9	16	11	1	2	4	43	1,9	89	96	20,1	1,08
2 cenzovými domácnostmi												
rodičů a dětí	-	-	-	-	-	-	-	-	-	-	X	X
2 úplné rodiny	-	-	-	-	-	-	-	-	-	-	X	X
ostatní rodiny	-	-	-	-	-	-	-	-	-	-	X	X
rodinná domácnost a jednatlivec	-	1	-	-	-	-	1	0,0	2	3	10,0	1,50
2 domácnosti jednotlivců	1	1	1	-	-	-	3	0,2	6	6	26,3	1,00
jiné dvě domácnosti	-	-	-	-	-	-	-	-	-	-	X	X
celkem	1	2	1	-	-	-	4	0,2	8	9	20,9	1,13
3+ cenzovými domácnostmi celkem												
Bytové domácnosti se 2+ CD	-	-	-	-	-	-	-	-	-	-	X	X
s 1 závislým dítětem	-	1	-	-	-	-	1	0,0	2	3	10,0	1,50
se 2 závislými dětmi	-	-	-	-	-	-	-	-	-	-	X	X
se 3 závislými dětmi	-	-	-	-	-	-	-	-	-	-	X	X
ostatní případy	1	1	1	-	-	-	3	0,2	6	6	26,3	1,00
celkem	1	2	1	-	-	-	4	0,2	8	9	20,9	1,13
Úhrnem	10	18	12	1	2	4	47	2,1	97	105	20,2	1,08

8. Domovní fond úhrnem

Tab. č. 360 Trvale obydlené byty podle velikosti bytu, plochy bytu a počtu bydlících osob, podle složení bytové domácnosti a podle druhu domu a právního důvodu užívání bytu

Karviná

Složení bytové domácnosti	Velikost bytu						Počet bytů celkem	Obytná plocha v tis. m ²	Obytné místnosti 8 m ² a více podl. pl.	Počet bydlících osob	Průměrná obytná plocha na osobu v m ²	Prům. počet osob na 1 obytn. místn. 8 m ² a více podl. pl.
	1 obytná místnost	2 pokoje	3 pokoje	4 pokoje	5+ pokojů	nezjištěno						
Bytová domácnost tvořena:												
1 cenzovou domácností												
úplná rodina bez závislých dětí	400	4223	2375	272	115	2	7387	296,7	17684	17563	16,9	0,99
%	5,4	57,2	32,2	3,7	1,6	0,0	100,0	x	x	x	x	x
úplná rodina se závislými dětmi	143	3358	2457	312	107	11	6388	271,0	16055	24369	11,1	1,52
%	2,2	52,6	38,5	4,9	1,7	0,2	100,0	x	x	x	x	x
s počtem dětí 1	84	1588	1074	138	50	5	2939	123,4	7306	9601	12,8	1,31
2	42	1473	1209	148	50	4	2926	126,5	7476	11897	10,6	1,59
3	13	220	139	21	7	1	401	16,6	990	2052	8,1	2,07
4+	4	77	35	5	-	1	122	4,5	283	819	5,5	2,89
neúplná rodina bez závislých dětí	116	806	395	50	12	-	1379	52,9	3179	3009	17,6	0,95
%	8,4	58,4	28,6	3,6	0,9	-	100,0	x	x	x	x	x
neúplná rodina se závislými dětmi	104	870	382	34	19	7	1416	54,4	3230	3873	14,1	1,20
%	7,3	61,4	27,0	2,4	1,3	0,5	100,0	x	x	x	x	x
s počtem dětí 1	76	565	228	17	11	4	901	33,9	2019	2104	16,1	1,04
2	20	248	128	15	6	2	419	16,9	992	1328	12,7	1,34
3+	8	57	26	2	2	1	96	3,7	219	441	8,3	2,01
vícečlenná nerodinná domácnost	91	249	60	9	1	1	411	13,4	811	860	15,5	1,06
domácnost jednotlivce	2164	2994	611	67	24	52	5912	173,4	10385	5912	29,3	0,57
celkem	3018	12500	6280	744	278	73	22893	861,8	51344	55586	15,5	1,08
2 cenzovými domácnostmi												
rodičů a dětí												
2 úplné rodiny	2	19	36	26	52	1	136	9,9	546	757	13,0	1,39
ostatní rodiny	2	73	62	10	10	1	158	7,1	425	758	9,4	1,78
rodinná domácnost a jednotlivce	41	475	340	60	43	4	963	41,8	2491	3596	11,6	1,44
2 domácnosti jednotlivců	82	212	65	2	1	3	365	12,1	715	730	16,5	1,02
jiné dvě domácnosti	7	175	117	33	22	4	358	16,2	962	1792	9,1	1,86
celkem	134	954	620	131	128	13	1980	87,1	5139	7633	11,4	1,49
3+ cenzovými domácnostmi celkem	16	68	57	10	19	2	172	8,3	483	924	8,9	1,91
Bytové domácnosti se 2+ CD												
s 1 závislým dítětem	30	322	220	51	52	6	681	31,2	1823	2879	10,9	1,58
se 2 závislými dětmi	11	144	134	38	51	5	383	19,1	1143	2005	9,6	1,75
se 3 závislými dětmi	1	42	28	3	8	1	83	4,1	230	532	7,6	2,31
ostatní případy	108	514	295	49	36	3	1005	40,9	2426	3141	13,0	1,29
celkem	150	1022	677	141	147	15	2152	95,4	5622	8557	11,1	1,52
Úhrnem	3168	13522	6957	885	425	88	25045	957,1	56966	64143	14,9	1,13

Tab. č. 361 Ukazatele úrovně bydlení a bytového fondu
podle období výstavby nebo rekonstrukce domu a podle druhu domu

Karviná

Průměrný počet	Byty v domech postavených nebo rekonstruovaných v období										Byty celkem	
	do r. 1899	1900 - 1919	1920 - 1945	1946 - 1960	1961 - 1970	1971 - 1980	1981 - 1990	1991 - 1995	1996 a později	nezjištěno		
Rodinné domy	abs.	68	168	338	518	458	508	210	112	139	29	2548
	v %	2,7	6,6	13,3	20,3	18,0	19,9	8,2	4,4	5,5	1,1	100,0
m2 obytné plochy na 1 byt		54,2	56,9	60,0	53,7	62,9	67,3	75,3	78,5	75,0	68,3	63,3
m2 celkové plochy na 1 byt		81,9	87,8	91,7	83,5	94,9	102,5	117,1	118,1	111,6	100,6	96,7
obytných místností 8 m2 a více podl. pl. na 1 byt		2,78	3,00	3,22	3,03	3,39	3,41	3,80	3,71	3,54	3,25	3,31
cenзовých domácností na 1 byt		1,18	1,18	1,19	1,15	1,18	1,17	1,20	1,09	1,09	1,07	1,17
bydlících osob na 1 byt		2,62	2,98	2,88	2,76	2,99	2,96	3,36	3,22	3,12	1,90	2,95
m2 obytné plochy na osobu		20,7	18,9	20,5	19,4	20,9	22,6	22,4	24,4	24,1	9,9	21,2
osob na 1 obytnou místnost 8 m2 a více podl. pl.		0,94	1,00	0,91	0,91	0,89	0,87	0,88	0,87	0,88	2,12	0,90
v počtu rodinných domů:												
rodinné domy - samostatné	abs.	62	140	303	379	438	408	191	100	129	23	2173
	v %	2,9	6,4	13,9	17,4	20,2	18,8	8,8	4,6	5,9	1,1	100,0
m2 obytné plochy na 1 byt		53,1	58,8	60,0	57,9	62,4	68,3	76,9	77,6	75,2	65,2	64,7
m2 celkové plochy na 1 byt		80,3	91,1	91,7	89,3	94,4	103,3	119,7	117,1	112,0	96,8	98,6
obytných místností 8 m2 a více podl. pl. na 1 byt		2,74	3,09	3,22	3,29	3,36	3,51	3,84	3,73	3,51	3,20	3,39
cenзовých domácností na 1 byt		1,16	1,19	1,20	1,19	1,18	1,19	1,19	1,08	1,08	1,09	1,18
bydlících osob na 1 byt		2,63	2,96	2,94	2,91	2,98	3,01	3,36	3,23	3,08	2,00	3,00
m2 obytné plochy na osobu		20,2	19,7	20,1	19,9	20,9	22,6	22,9	24,0	24,4	7,1	21,3
osob na 1 obytnou místnost 8 m2 a více podl. pl.		0,96	0,97	0,93	0,89	0,89	0,86	0,87	0,87	0,88	2,88	0,89
rodinné domy - dvojdomky	abs.	3	28	30	138	20	33	15	9	10	1	287
	v %	1,0	9,8	10,5	48,1	7,0	11,5	5,2	3,1	3,5	0,3	100,0
m2 obytné plochy na 1 byt		55,3	47,0	61,0	42,0	72,3	67,1	56,1	82,8	71,8	X	52,6
m2 celkové plochy na 1 byt		83,3	70,5	94,0	67,5	106,7	101,1	84,9	120,4	106,1	X	81,2
obytných místností 8 m2 a více podl. pl. na 1 byt		3,00	2,56	3,34	2,33	4,05	3,22	3,33	3,44	3,90	X	2,83
cenзовých domácností na 1 byt		1,33	1,11	1,10	1,06	1,10	1,12	1,40	1,22	1,30	1,00	1,11
bydlících osob na 1 byt		3,00	3,04	2,40	2,36	3,30	2,94	3,53	3,11	3,60	1,00	2,69
m2 obytné plochy na osobu		18,4	14,9	24,6	17,8	21,9	22,1	15,9	26,6	19,9	-	19,3
osob na 1 obytnou místnost 8 m2 a více podl. pl.		1,00	1,23	0,74	1,02	0,81	0,94	1,06	0,90	0,92	X	0,97
rodinné domy - řadové	abs.	3	-	5	1	-	67	4	3	-	5	88
	v %	3,4	-	5,7	1,1	-	76,1	4,5	3,4	-	5,7	100,0
m2 obytné plochy na 1 byt		75,7	X	54,6	94,0	X	61,8	73,0	98,3	X	73,3	64,5
m2 celkové plochy na 1 byt		114,0	X	79,2	124,0	X	98,3	112,0	143,0	X	107,0	100,6
obytných místností 8 m2 a více podl. pl. na 1 byt		3,33	X	2,80	4,00	X	2,87	3,75	4,00	X	3,33	2,99
cenзовých domácností na 1 byt		1,33	X	1,00	1,00	X	1,09	1,00	1,00	X	1,00	1,08
bydlících osob na 1 byt		2,00	X	2,00	3,00	X	2,70	2,50	3,33	X	1,60	2,59
m2 obytné plochy na osobu		37,8	X	27,3	31,3	X	22,9	29,2	29,5	X	27,5	24,3
osob na 1 obytnou místnost 8 m2 a více podl. pl.		0,60	X	0,71	0,75	X	0,94	0,67	0,83	X	0,80	0,89

Tab. č. 361 Ukazatele úrovně bydlení a bytového fondu
podle období výstavby nebo rekonstrukce domu a podle druhu domu

Karviná

Průměrný počet	Byty v domech postavených nebo rekonstruovaných v období										Byty celkem	
	do r. 1899	1900 - 1919	1920 - 1945	1946 - 1960	1961 - 1970	1971 - 1980	1981 - 1990	1991 - 1995	1996 a později	nezjištěno		
Bytové domy	abs.	24	32	92	6159	11023	3795	998	178	143	6	22450
	v %	0,1	0,1	0,4	27,4	49,1	16,9	4,4	0,8	0,6	0,0	100,0
m2 obytné plochy na 1 byt		33,1	39,3	46,2	33,5	36,7	35,4	37,9	29,1	23,2	34,2	35,5
m2 celkové plochy na 1 byt		47,8	60,2	69,9	54,5	54,1	56,2	57,2	50,7	41,1	55,2	54,7
obytných místností 8 m2 a více podl. pl. na 1 byt		1,57	1,94	2,30	2,11	2,20	2,17	2,31	1,51	1,42	2,17	2,17
cenzových domácností na 1 byt		1,04	1,28	1,17	1,09	1,08	1,09	1,08	1,06	1,06	1,17	1,09
bydlících osob na 1 byt		2,71	3,53	3,36	2,45	2,57	2,47	2,49	2,17	2,27	2,00	2,52
m2 obytné plochy na osobu		11,7	11,1	13,0	13,7	14,2	14,3	15,2	13,3	9,9	17,1	14,1
osob na 1 obytnou místnost 8 m2 a více podl. pl.		1,81	1,82	1,55	1,16	1,17	1,14	1,08	1,44	1,65	0,92	1,16
Ostatní budovy	abs.	3	5	2	4	10	4	5	6	2	6	47
	v %	6,4	10,6	4,3	8,5	21,3	8,5	10,6	12,8	4,3	12,8	100,0
m2 obytné plochy na 1 byt		36,7	49,8	99,0	39,0	40,3	43,5	39,6	55,3	108,0	60,7	49,3
m2 celkové plochy na 1 byt		55,7	65,4	131,0	59,3	64,9	68,5	64,8	73,2	151,0	90,3	72,6
obytných místností 8 m2 a více podl. pl. na 1 byt		2,00	2,60	3,00	2,00	2,00	2,00	2,40	2,17	3,00	2,67	2,26
cenzových domácností na 1 byt		1,00	1,00	1,00	1,00	1,30	1,25	1,00	1,00	1,00	1,00	1,09
bydlících osob na 1 byt		1,33	1,80	2,50	2,00	2,50	3,25	2,20	2,33	2,00	2,00	2,23
m2 obytné plochy na osobu		27,5	27,7	19,8	19,5	16,1	13,4	18,0	23,7	54,0	15,2	20,2
osob na 1 obytnou místnost 8 m2 a více podl. pl.		0,67	0,69	1,67	1,00	1,25	1,63	0,92	1,08	0,67	1,50	1,08
Domovní fond úhrnem	abs.	95	205	432	6681	11491	4307	1213	296	284	41	25045
	v %	0,4	0,8	1,7	26,7	45,9	17,2	4,8	1,2	1,1	0,2	100,0
m2 obytné plochy na 1 byt		48,5	54,0	57,3	35,0	37,7	39,2	44,4	48,4	49,5	54,9	38,4
m2 celkové plochy na 1 byt		72,7	82,9	87,3	56,7	55,8	61,7	67,6	76,7	76,8	82,8	58,9
obytných místností 8 m2 a více podl. pl. na 1 byt		2,46	2,82	3,03	2,18	2,25	2,32	2,57	2,36	2,48	2,76	2,28
cenzových domácností na 1 byt		1,14	1,19	1,18	1,09	1,09	1,10	1,10	1,07	1,07	1,07	1,09
bydlících osob na 1 byt		2,60	3,03	2,98	2,47	2,59	2,53	2,64	2,57	2,68	1,93	2,56
m2 obytné plochy na osobu		18,4	17,6	18,7	14,2	14,5	15,5	16,8	18,7	18,2	11,8	14,9
osob na 1 obytnou místnost 8 m2 a více podl. pl.		1,07	1,09	1,01	1,13	1,15	1,09	1,03	1,09	1,10	1,68	1,13
Z úhrnu bytového fondu:												
byty ve vlastním domě	abs.	52	118	269	306	372	388	178	98	111	15	1907
	v %	2,7	6,2	14,1	16,0	19,5	20,3	9,3	5,1	5,8	0,8	100,0
m2 obytné plochy na 1 byt		58,8	62,1	62,1	60,3	65,6	70,8	79,3	81,7	78,7	91,3	67,9
m2 celkové plochy na 1 byt		89,1	94,9	94,9	92,8	99,1	108,0	122,8	122,5	117,9	116,8	103,4
obytných místností 8 m2 a více podl. pl. na 1 byt		2,98	3,27	3,33	3,45	3,54	3,60	3,97	3,86	3,64	4,00	3,54
cenzových domácností na 1 byt		1,19	1,22	1,20	1,21	1,22	1,22	1,22	1,09	1,11	1,07	1,20
bydlících osob na 1 byt		2,73	3,03	2,96	3,00	3,05	3,04	3,48	3,29	3,22	1,73	3,07
m2 obytné plochy na osobu		21,5	20,5	20,7	20,1	21,4	23,1	22,8	24,9	24,5	14,0	21,9
osob na 1 obytnou místnost 8 m2 a více podl. pl.		0,92	0,93	0,90	0,87	0,87	0,85	0,88	0,85	0,88	1,63	0,88

Tab. č. 361 Ukazatele úrovně bydlení a bytového fondu
podle období výstavby nebo rekonstrukce domu a podle druhu domu

Karviná

Průměrný počet	Byty v domech postavených nebo rekonstruovaných v období										Byty celkem	
	do r. 1899	1900 - 1919	1920 - 1945	1946 - 1960	1961 - 1970	1971 - 1980	1981 - 1990	1991 - 1995	1996 a později	nezjištěno		
byty v osobním vlastnictví	abs.	1	-	10	385	369	58	5	2	1	-	831
	v %	0,1	-	1,2	46,3	44,4	7,0	0,6	0,2	0,1	-	100,0
m2 obytné plochy na 1 byt		30,0	X	66,1	40,0	37,4	42,2	50,0	32,5	13,0	X	39,2
m2 celkové plochy na 1 byt		42,0	X	93,8	63,7	55,9	66,4	75,6	49,5	28,0	X	60,8
obytných místností 8 m2 a více podl. pl. na 1 byt		1,00	X	2,67	2,38	2,28	2,62	2,40	1,50	1,00	X	2,35
cenových domácností na 1 byt		1,00	X	1,30	1,09	1,08	1,17	1,20	1,00	1,00	X	1,09
bydlících osob na 1 byt		3,00	X	2,80	2,28	2,42	2,67	2,80	2,50	1,00	X	2,38
m2 obytné plochy na osobu		10,0	X	21,3	17,5	15,4	15,8	17,9	13,0	13,0	X	16,5
osob na 1 obytnou místnost 8 m2 a více podl. pl.		3,00	X	1,17	0,96	1,06	1,02	1,17	1,67	1,00	X	1,01
družstevní byty	abs.	-	-	-	20	2450	689	163	2	1	-	3325
	v %	-	-	-	0,6	73,7	20,7	4,9	0,1	0,0	-	100,0
m2 obytné plochy na 1 byt		X	X	X	35,3	38,8	36,4	43,5	35,0	30,0	X	38,5
m2 celkové plochy na 1 byt		X	X	X	59,9	55,8	56,6	65,6	57,0	44,0	X	56,5
obytných místností 8 m2 a více podl. pl. na 1 byt		X	X	X	2,20	2,28	2,19	2,66	2,00	2,00	X	2,28
cenových domácností na 1 byt		X	X	X	1,00	1,09	1,09	1,12	1,00	1,00	X	1,09
bydlících osob na 1 byt		X	X	X	2,05	2,46	2,55	2,88	3,00	4,00	X	2,50
m2 obytné plochy na osobu		X	X	X	17,2	15,7	14,2	15,1	11,7	7,5	X	15,4
osob na 1 obytnou místnost 8 m2 a více podl. pl.		X	X	X	0,93	1,08	1,17	1,08	1,50	2,00	X	1,10
nájemní byty	abs.	30	65	98	5701	8131	2986	826	141	134	7	18119
	v %	0,2	0,4	0,5	31,5	44,9	16,5	4,6	0,8	0,7	0,0	100,0
m2 obytné plochy na 1 byt		31,6	44,0	47,1	33,2	36,0	35,1	36,7	29,3	22,0	33,7	34,9
m2 celkové plochy na 1 byt		46,8	67,3	72,3	54,1	53,5	56,0	55,6	51,0	39,1	58,9	54,2
obytných místností 8 m2 a více podl. pl. na 1 byt		1,69	2,23	2,42	2,10	2,18	2,16	2,23	1,53	1,35	2,14	2,14
cenových domácností na 1 byt		1,07	1,20	1,19	1,08	1,08	1,08	1,07	1,06	1,06	1,00	1,08
bydlících osob na 1 byt		2,53	3,49	3,42	2,46	2,62	2,44	2,42	2,16	2,22	2,00	2,53
m2 obytné plochy na osobu		12,0	12,4	13,1	13,5	13,7	14,3	15,2	13,4	9,6	16,9	13,8
osob na 1 obytnou místnost 8 m2 a více podl. pl.		1,55	1,59	1,49	1,17	1,21	1,13	1,08	1,43	1,70	0,93	1,18

Tab. č. 362 Trvale obydlené byty podle vybavení a rekreačních možností bytové domácnosti a podle počtu, druhu a velikosti cenzových domácností v bytě, ekonomické aktivity, postavení v zaměstnání a věku osoby v čele CD uživatele bytu a právního důvodu užívání bytu (absolutní údaje)

Karviná

Charakteristika souboru	Vybavení bytové domácnosti											Počet bytů celkem	
	osobní automobil		telefon			rekreační objekt				osobní počítač			
	jeden	dva nebo více	pouze pevný	pouze mobilní	pevný i mobilní	vlastní	v trvalém nájmu	ve spolu-vlastnictví	bezplatné užívání	s připojením na internet	bez připojení na internet		
A. 1 CD v bytě													
úplná rodina bez závislých dětí	3382	297	3932	864	1351	737	83	229	90	173	274	7387	
úplná rodina se závislými dětmi													
1	1483	128	985	540	985	218	35	78	112	257	392	2939	
2	1590	111	1124	422	1005	148	29	63	106	259	441	2926	
3	158	7	141	64	75	16	9	11	12	13	44	401	
4+	23	3	30	18	11	1	6	4	3	4	7	122	
celkem	3254	249	2280	1044	2076	383	79	156	233	533	884	6388	
neúplná rodina bez závislých dětí	286	15	606	165	180	46	26	33	21	36	54	1379	
neúplná rodina se závislými dětmi													
1	148	10	328	143	188	26	12	27	29	35	66	901	
2	63	3	131	79	86	14	9	10	13	23	48	419	
3+	4	1	21	22	10	-	1	5	-	1	7	96	
celkem	215	14	480	244	284	40	22	42	42	59	121	1416	
vícečlenná nerodinná domácnost	50	5	192	49	33	9	8	5	10	5	7	411	
domácnost jednotlivce	792	35	2197	736	408	148	64	104	113	74	114	5912	
celkem	7979	615	9687	3102	4332	1363	282	569	509	880	1454	22893	
počet osob v bytě													
1	792	35	2197	736	408	148	64	104	113	74	114	5912	
2	2726	156	3741	905	1144	614	95	199	116	148	253	7325	
3	2115	197	1905	772	1300	320	59	138	140	282	449	4812	
4	2045	186	1532	558	1323	247	39	100	122	341	557	3956	
5	257	35	253	101	137	32	17	20	15	29	68	676	
6+	44	6	59	30	20	2	8	8	3	6	13	212	
celkem	7979	615	9687	3102	4332	1363	282	569	509	880	1454	22893	
Ekonomická aktivita osoby v čele CD:													
zaměstnaní celkem	5204	460	4172	1918	3342	742	135	322	353	760	1203	11292	
z toho:													
zaměstnavatelé	201	73	84	33	228	65	5	12	12	78	73	370	
zaměstnanci	4563	300	3877	1760	2724	602	119	278	315	563	1017	10059	
samostatně činní	387	79	160	97	353	60	11	26	24	112	103	678	
z počtu zaměstnaných - prac. důchodci	318	28	301	76	169	91	11	18	9	29	37	607	
nezaměstnaní	341	15	534	270	194	41	43	39	34	28	79	1835	
ekonomicky neaktivní celkem	2416	140	4958	900	788	578	104	207	121	89	170	9507	
z toho nepracující důchodci	2363	136	4888	844	748	571	101	196	115	80	155	9254	
nezjištěná ekonomická aktivita	18	-	23	14	8	2	-	1	1	3	2	259	
úhrnem	7979	615	9687	3102	4332	1363	282	569	509	880	1454	22893	
Věk osoby v čele CD:													
- 24	81	4	64	188	60	3	14	10	15	10	36	487	
25 - 29	594	28	356	501	413	23	20	24	83	70	78	1675	
30 - 39	1818	102	1468	765	1244	146	68	97	177	277	437	4451	
40 - 49	1790	177	1631	522	1139	279	51	142	74	310	528	4256	
50 - 59	2028	214	2311	551	996	483	61	161	61	160	273	4884	
60 - 69	1274	71	2211	377	388	315	46	89	35	45	83	3951	
70+	394	19	1646	198	92	114	22	46	64	8	19	3186	
nezjištěno	-	-	-	-	-	-	-	-	-	-	-	3	
celkem	7979	615	9687	3102	4332	1363	282	569	509	880	1454	22893	

Tab. č. 362 Trvale obydlené byty podle vybavení a rekreačních možností bytové domácnosti a podle počtu, druhu a velikosti cenzových domácností v bytě, ekonomické aktivity, postavení v zaměstnání a věku osoby v čele CD uživatele bytu a právního důvodu užívání bytu (absolutní údaje)

Karviná

Charakteristika souboru	Vybavení bytové domácnosti											Počet bytů celkem	
	osobní automobil		telefon			rekreační objekt				osobní počítač			
	jeden	dva nebo více	pouze pevný	pouze mobilní	pevný i mobilní	vlastní	v trvalém nájmu	ve spolu-vlastnictví	bezplatné užívání	s připojením na internet	bez připojení na internet		
Právní důvod užívání bytu:													
ve vlastním domě	776	131	720	166	362	122	1	27	19	121	167	1560	
v osobním vlastnictví	306	22	340	76	188	88	2	31	24	42	68	764	
nájemní	5421	373	7012	2339	2903	923	236	421	369	532	936	16697	
člen bytového družstva	1178	71	1354	376	755	203	36	72	72	156	228	3062	
člen družstva nájemců	1	-	-	-	1	-	-	-	-	-	-	1	
ostatní	285	18	244	142	117	27	6	15	24	25	52	752	
nezjištěno	12	-	17	3	6	-	1	3	1	4	3	57	
celkem	7979	615	9687	3102	4332	1363	282	569	509	880	1454	22893	
B. 2+ CD v bytě													
rodiče a děti:													
2 úplné rodiny	66	34	58	16	48	12	1	4	4	8	20	136	
ostatní rodiny	62	5	71	20	29	7	3	2	-	2	10	158	
rodinná domácnost a jednotlivců	331	38	393	134	198	64	18	25	24	45	70	963	
2 CD jednotlivců	63	4	152	44	29	11	6	7	6	5	6	365	
jiné dvě domácnosti	115	24	144	55	56	18	7	5	5	6	24	358	
3+ CD v bytě	47	12	60	25	36	6	3	5	3	4	11	172	
celkem	684	117	878	294	396	118	38	48	42	70	141	2152	
počet závislých dětí v bytě													
0	295	39	438	120	142	64	20	32	23	27	41	969	
1	225	45	258	110	156	37	10	10	11	24	51	681	
2	137	25	151	50	86	13	6	5	4	17	40	383	
3	21	6	25	9	9	4	-	1	4	-	8	83	
4+	6	2	6	5	3	-	2	-	-	2	1	36	
celkem	684	117	878	294	396	118	38	48	42	70	141	2152	
počet osob v bytě													
1	x	x	x	x	x	x	x	x	x	x	x	x	
2	63	4	152	44	29	11	6	7	6	5	6	365	
3	173	15	235	61	95	40	10	18	13	14	30	509	
4	201	26	233	110	128	32	14	10	12	24	35	617	
5	137	28	146	39	83	21	4	10	7	13	29	352	
6+	110	44	112	40	61	14	4	3	4	14	41	309	
celkem	684	117	878	294	396	118	38	48	42	70	141	2152	
Právní důvod užívání bytu:													
ve vlastním domě	183	69	164	30	110	28	-	6	6	31	52	347	
v osobním vlastnictví	19	3	40	6	7	8	1	5	2	2	6	67	
nájemní	385	40	549	207	213	68	32	33	25	32	65	1422	
člen bytového družstva	76	4	105	39	60	13	4	4	6	5	13	263	
člen družstva nájemců	-	-	-	-	-	-	-	-	-	-	-	-	
ostatní	19	1	19	10	6	1	1	-	3	-	5	49	
nezjištěno	2	-	1	2	-	-	-	-	-	-	-	4	
celkem	684	117	878	294	396	118	38	48	42	70	141	2152	
Byty celkem	8663	732	10565	3396	4728	1481	320	617	551	950	1595	25045	

Tab. č. 364 Neobydlené byty v trvale obydlených domech
podle důvodu neobydlenosti bytu a podle druhu domu, období
výstavby nebo rekonstrukce domu, právního důvodu užívání bytu
a materiálu nosných zdí domu

Karviná

Druh domu, období výstavby nebo rekonstrukce domu, právní důvod užívání bytu, materiál nosných zdí domu	Důvody neobydlenosti bytu								Počet neobydl. bytů celkem	
	obydlen přechodně	změna uživatele	slouží k rekreaci	přestavba bytu	neobydlen po kolaudaci	pozůstalostní nebo soudní řízení	nezpůsobilý k bydlení	jiný důvod		
Rodinné domy										
- 1919 a nezjištěno	-	-	-	-	-	-	-	2	3	5
1920 - 1945	-	-	-	-	-	-	-	-	1	1
1946 - 1960	-	-	-	1	-	1	-	-	3	5
1961 - 1980	7	1	-	1	2	-	-	-	14	25
1981 - 2001	-	-	1	-	4	-	-	-	11	16
byť ve vlastním domě	4	1	-	2	2	-	-	-	21	30
byť v osobním vlastnictví	-	-	-	-	-	-	-	-	-	-
byť nájemní	-	-	-	-	-	-	2	3	-	5
byť člena bytového družstva	-	-	-	-	-	-	-	-	-	-
byť práv. os. za účelem privatizace	-	-	-	-	-	-	-	-	-	-
jiný důvod užívání bytu	3	-	1	-	3	1	-	-	3	11
nezj. právní důvod užívání bytu	-	-	-	-	1	-	-	-	5	6
celkem	7	1	1	2	6	1	2	32	52	
Z počtu rodinných domů:										
rod. domy - samostatné	7	1	1	2	6	1	-	26	3	44
rod. domy - dvojdomky	-	-	-	-	-	-	2	3	-	5
Byty podle materiálu nosných zdí domu:										
cihly, tvárnice, cihlové bloky	7	1	1	2	6	1	2	28	1	48
kámen a cihly	-	-	-	-	-	-	-	1	-	1
stěnové panely	-	-	-	-	-	-	-	1	-	1
ostatní	-	-	-	-	-	-	-	1	-	1
nezjištěno	-	-	-	-	-	-	-	1	-	1
Bytové domy										
- 1919 a nezjištěno	2	13	-	-	-	-	-	7	4	26
1920 - 1945	-	-	-	-	1	-	-	5	10	16
1946 - 1960	18	12	-	5	-	5	2	49	2	91
1961 - 1980	76	39	-	9	-	9	7	61	7	201
1981 - 2001	6	4	-	1	-	-	-	10	-	21
byť ve vlastním domě	-	-	-	-	-	-	-	2	-	2
byť v osobním vlastnictví	4	1	-	1	-	1	-	4	-	11
byť nájemní	45	59	-	6	1	8	16	73	-	208
byť člena bytového družstva	38	3	-	7	-	4	1	28	-	81
byť práv. os. za účelem privatizace	-	-	-	-	-	-	-	1	-	1
jiný důvod užívání bytu	8	-	-	1	-	-	-	11	-	20
nezj. právní důvod užívání bytu	7	5	-	-	-	1	4	15	-	32
celkem	102	68	-	15	1	14	21	134	21	355
Byty podle materiálu nosných zdí domu:										
cihly, tvárnice, cihlové bloky	19	24	-	7	1	5	17	67	-	140
kámen a cihly	-	-	-	-	-	-	-	-	-	-
stěnové panely	82	43	-	8	-	9	4	67	-	213
ostatní	1	1	-	-	-	-	-	-	-	2
nezjištěno	-	-	-	-	-	-	-	-	-	-

Tab. č. 364 Neobydlené byty v trvale obydlených domech
podle důvodu neobydlenosti bytu a podle druhu domu, období
výstavby nebo rekonstrukce domu, právního důvodu užívání bytu
a materiálu nosných zdí domu

Karviná

Druh domu, období výstavby nebo rekonstrukce domu, právní důvod užívání bytu, materiál nosných zdí domu	Důvody neobydlenosti bytu								Počet neobydl. bytů celkem
	obydlen přechodně	změna uživatele	slouží k rekreaci	přestavba bytu	neobydlen po kolaudaci	pozůstalostní nebo soudní řízení	nezpůsobilý k bydlení	jiný důvod	
Ostatní budovy									
- 1919 a nezjištěno	1	-	-	-	-	-	-	-	1
1920 - 1945	-	-	-	-	-	-	-	-	-
1946 - 1960	-	-	-	-	-	-	-	-	-
1961 - 1980	-	-	-	-	-	-	-	-	-
1981 - 2001	-	-	-	-	-	-	-	1	1
byť ve vlastním domě	-	-	-	-	-	-	-	-	-
byť v osobním vlastnictví	-	-	-	-	-	-	-	-	-
byť nájemní	-	-	-	-	-	-	-	-	-
byť člena bytového družstva	-	-	-	-	-	-	-	-	-
byť práv. os. za účelem privatizace	-	-	-	-	-	-	-	-	-
jiný důvod užívání bytu	1	-	-	-	-	-	-	1	2
nejz. právní důvod užívání bytu	-	-	-	-	-	-	-	-	-
celkem	1	-	-	-	-	-	-	1	2
Byty podle materiálu nosných zdí domu:									
cihly, tvárnice, cihlové bloky	1	-	-	-	-	-	-	1	2
kámen a cihly	-	-	-	-	-	-	-	-	-
stěnové panely	-	-	-	-	-	-	-	-	-
ostatní	-	-	-	-	-	-	-	-	-
nezjištěno	-	-	-	-	-	-	-	-	-
Domovní fond úhrnem									
- 1919 a nezjištěno	3	13	-	-	-	-	9	7	32
1920 - 1945	-	-	-	-	1	-	5	11	17
1946 - 1960	18	12	-	6	-	6	2	52	96
1961 - 1980	83	40	-	10	2	9	7	75	226
1981 - 2001	6	4	1	1	4	-	-	22	38
byť ve vlastním domě	4	1	-	2	2	-	-	23	32
byť v osobním vlastnictví	4	1	-	1	-	1	-	4	11
byť nájemní	45	59	-	6	1	8	18	76	213
byť člena bytového družstva	38	3	-	7	-	4	1	28	81
byť práv. os. za účelem privatizace	-	-	-	-	-	-	-	1	1
jiný důvod užívání bytu	12	-	1	1	3	1	-	15	33
nejz. právní důvod užívání bytu	7	5	-	-	1	1	4	20	38
celkem	110	69	1	17	7	15	23	167	409
Byty podle materiálu nosných zdí domu:									
cihly, tvárnice, cihlové bloky	27	25	1	9	7	6	19	96	190
kámen a cihly	-	-	-	-	-	-	-	1	1
stěnové panely	82	43	-	8	-	9	4	68	214
ostatní	1	1	-	-	-	-	-	1	3
nezjištěno	-	-	-	-	-	-	-	1	1

Tab. č. 450 Cenzové domácnosti podle druhu domácnosti a podle způsobu ubytování a spolubydlících jednotlivců, cenzové domácnosti spolubydlící podle vztahu osoby v jejich čele k uživateli bytu a společně hospodařící cenzové domácnosti podle vztahu osoby v jejich čele k osobě v čele hospodařící domácnosti

Karviná

Způsob ubytování cenzové domácnosti	Úplné rodiny					Neúplné rodiny			Vícečlenné nerodinné domácnosti	Domácnosti jednotlivců			Domácnosti úhrnem
	bez záv. dětí		se záv. dětmi		celkem	bez závislých dětí	se závislými dětmi	celkem		ve vlastním bytě	v jiném bytě	podnájem- níci	
	ženy ek. aktivní	ženy ostatní	ženy ek. aktivní	ženy ostatní									
I. Způsob ubytování CD													
1. CD bydlící v bytech celkem	3680	4645	5504	1404	15233	1573	2217	3790	454	6505	1269	134	27385
v bytě bydlí:													
1 cenzová domácnost	3203	4184	5130	1258	13775	1379	1416	2795	411	5912	x	x	22893
2 cenzové domácnosti	430	434	350	127	1341	178	700	878	37	529	1059	116	3960
v tom:													
rodinné	430	434	350	127	1341	178	700	878	x	x	x	x	2219
ostatní	x	x	x	x	x	x	x	x	37	529	1059	116	1741
3 cenzové domácnosti	46	25	23	16	110	16	88	104	5	60	183	12	474
4+ cenzové domácnosti	1	2	1	3	7	-	13	13	1	4	27	6	58
2. CD bydlící mimo byty celkem	6	4	11	4	25	7	59	66	17	139	79	20	346
v tom:													
mobilní (pohyblivé) obydlí	-	-	-	-	-	-	-	-	-	-	-	-	-
nouzové obydlí	6	4	11	4	25	7	59	66	17	139	79	20	346
rekreační chata, chalupa	-	-	-	-	-	-	-	-	-	-	-	-	-
Úhrn cenz. domácností (1.- 2.)	3686	4649	5515	1408	15258	1580	2276	3856	471	6644	1348	154	27731
II. Další jednotlivé osoby v CD													
1. Žádná další osoba celkem	3588	4514	5397	1370	14869	1537	2110	3647	-	6644	1348	154	26662
podíl z úhrnu CD v %	97,3	97,1	97,9	97,3	97,5	97,3	92,7	94,6	-	100,0	100,0	100,0	96,1
2. Jedna další osoba celkem	97	127	116	34	374	40	163	203	430	x	x	x	1007
v tom:													
matka - tchýně	49	49	66	19	183	25	92	117	12	x	x	x	312
otec - tchán	11	6	23	3	43	2	31	33	-	x	x	x	76
jiný příbuzný	35	70	26	11	142	11	37	48	402	x	x	x	592
cizí osoba	2	2	1	1	6	2	3	5	16	x	x	x	27
3. Dvě další osoby celkem	1	5	2	4	12	1	3	4	31	x	x	x	47
v tom jedna je:													
matka - tchýně	-	-	1	1	2	1	1	2	2	x	x	x	6
otec - tchán	-	1	1	-	2	-	-	-	-	x	x	x	2
jiná osoba	1	4	-	3	8	-	2	2	29	x	x	x	39
4. Tři, event. více dalších osob celkem	-	3	-	-	3	2	-	2	10	x	x	x	15
Spolubydl. osoby úhrnem (2.- 4.)	98	135	118	38	389	43	166	209	471	x	x	x	1069
Úhrn cenz. domácností (1.- 4.)	3686	4649	5515	1408	15258	1580	2276	3856	471	6644	1348	154	27731

Tab. č. 450 Cenzové domácnosti podle druhu domácnosti a podle způsobu ubytování a spolubydlících jednotlivců, cenzové domácnosti spolubydlící podle vztahu osoby v jejich čele k uživateli bytu a společně hospodařící cenzové domácnosti podle vztahu osoby v jejich čele k osobě v čele hospodařící domácnosti

Karviná

Způsob ubytování cenzové domácnosti	Úplné rodiny				celkem	Neúplné rodiny			Vícečlenné nerodinné domácnosti	Domácnosti jednotlivců			Domácnosti úhrnem	
	bez záv. dětí		se záv. dětmi			celkem	bez závislých dětí	se závislými dětmi		celkem	ve vlastním bytě	v jiném bytě		podnájem- níci
	ženy ek. aktivní	ženy ostatní	ženy ek. aktivní	ženy ostatní										
III. CD spolubydlící v bytě														
vztah osoby v jejich čele k uživateli bytu:														
uživatel bytu, manžel	377	399	225	62	1063	151	289	440	20	593	x	x	2116	
děti	35	5	70	34	144	16	405	421	14	x	518	x	1097	
zeťové a snachy	33	2	54	25	114	-	3	3	-	x	2	x	119	
vnuci (pravnuci)	-	-	2	2	4	1	17	18	-	x	67	x	89	
rodiče	12	52	1	-	65	15	6	21	-	x	95	x	181	
ostatní příbuzní	5	1	11	12	29	5	27	32	1	x	105	x	167	
podnájemníci	7	-	1	1	9	1	27	28	4	x	x	134	175	
ostatní cizí osoby	8	2	10	10	30	5	27	32	4	x	482	x	548	
Úhrn spolubydlících CD	477	461	374	146	1458	194	801	995	43	593	1269	134	4492	
IV. Společně hospodařící CD podle vztahu osoby v jejich čele k osobě v čele HD:														
osoba v čele HD	103	109	47	11	270	34	16	50	7	-	-	-	327	
děti	16	-	16	11	43	10	203	213	2	-	-	x	258	
zeťové a snachy	12	-	15	7	34	-	2	2	-	-	-	x	36	
vnuci	-	-	-	-	-	-	4	4	-	-	-	x	4	
rodiče	-	13	-	-	13	2	1	3	-	-	-	x	16	
ostatní příbuzní	-	-	1	-	1	1	10	11	-	-	-	x	12	
cizí osoby	2	1	1	1	5	-	2	2	-	-	-	x	7	
Úhrn spol. hospodařících CD	133	123	80	30	366	47	238	285	9	-	-	-	660	
V. Počet členů CD														
v bytě s 1 CD	8142	9421	19404	4965	41932	3009	3873	6882	860	5912	x	x	55586	
2 CD	1004	959	1276	477	3716	402	1731	2133	80	529	1059	116	7633	
3+ CD	111	59	91	76	337	36	246	282	13	64	210	18	924	
celkem	9257	10439	20771	5518	45985	3447	5850	9297	953	6505	1269	134	64143	
v CD mimo bytový fond	13	12	49	15	89	17	167	184	44	139	79	20	555	
Počet členů celkem	9270	10451	20820	5533	46074	3464	6017	9481	997	6644	1348	154	64698	

1. Zaměstnané osoby, zaměstnavatelé,
samostatně činníTab. č. 451 Cenzové domácnosti podle počtu členů,
podle druhu domácnosti a počtu závislých dětí a podle
ekonomické aktivity osoby v čele cenzové domácnosti

Karviná

Druh cenzové domácnosti	Cenzové domácnosti s počtem členů							CD celkem	%	Průměrný počet		Z úhrnu faktická man.
	1	2	3	4	5	6	7+			čl. domácn.	závisl. dětí	
1. Domácnosti rodinné úplné bez závislých dětí celkem	x	1572	784	280	21	2	-	2659	20,7	2,53	x	266
v tom:												
ženy ekonomicky aktivní	x	1241	620	248	12	1	-	2122	16,6	2,54	x	215
ženy ostatní	x	331	164	32	9	1	-	537	4,2	2,48	x	51
se závislými dětmi celkem	x	x	2090	3077	469	86	22	5744	44,8	3,76	1,61	324
v tom:												
ženy ekonomicky aktivní s počtem dětí												
1	x	x	1668	469	64	6	1	2208	17,2	3,28	1,00	128
2	x	x	x	2104	98	10	1	2213	17,3	4,05	2,00	71
3	x	x	x	x	186	13	3	202	1,6	5,09	3,00	10
4+	x	x	x	x	x	23	10	33	0,3	6,39	4,24	9
celkem	x	x	1668	2573	348	52	15	4656	36,3	3,75	1,59	218
ženy ostatní s počtem dětí												
1	x	x	422	39	7	2	-	470	3,7	3,13	1,00	53
2	x	x	x	465	17	6	1	489	3,8	4,07	2,00	35
3	x	x	x	x	97	6	1	104	0,8	5,08	3,00	12
4+	x	x	x	x	x	20	5	25	0,2	6,40	4,36	6
celkem	x	x	422	504	121	34	7	1088	8,5	3,81	1,72	106
domácnosti rodinné úplné úhrnem	x	1572	2874	3357	490	88	22	8403	65,6	3,37	1,10	590
%	x	18,7	34,2	40,0	5,8	1,0	0,3	100,0	x	x	x	7,0
2. Domácnosti rodinné neúplné bez závislých dětí celkem	x	341	94	10	1	1	-	447	3,5	2,27	x	x
v tom:												
v čele žena	x	257	73	8	1	1	-	340	2,7	2,28	x	x
v čele muž	x	84	21	2	-	-	-	107	0,8	2,23	x	x
se závislými dětmi celkem	x	595	441	100	6	3	-	1145	8,9	2,59	1,36	x
v tom:												
matka s počtem dětí												
1	x	477	137	24	1	-	-	639	5,0	2,29	1,00	x
2	x	x	230	32	-	-	-	262	2,0	3,12	2,00	x
3+	x	x	x	28	4	2	-	34	0,3	4,24	3,09	x
celkem	x	477	367	84	5	2	-	935	7,3	2,60	1,36	x
otec s počtem dětí												
1	x	118	26	5	-	-	-	149	1,2	2,24	1,00	x
2	x	x	48	2	-	-	-	50	0,4	3,04	2,00	x
3+	x	x	x	9	1	1	-	11	0,1	4,27	3,18	x
celkem	x	118	74	16	1	1	-	210	1,6	2,54	1,35	x
domácnosti rodinné neúplné úhrnem	x	936	535	110	7	4	-	1592	12,4	2,50	0,97	x
%	x	58,8	33,6	6,9	0,4	0,3	-	100,0	x	x	x	x
3. Vícečlenné nerodinné domácnosti - celkem	x	70	8	-	1	-	-	79	0,6	2,14	-	x
%	x	88,6	10,1	-	1,3	-	-	100,0	x	x	x	x
4. Domácnosti jednotlivců - celkem	2741	x	x	x	x	x	x	2741	21,4	1,00	x	x
v tom:												
samostatně bydlící ve vlastním bytě	1755	x	x	x	x	x	x	1755	13,7	1,00	x	x
bydlící ve vlastním bytě s další CD	222	x	x	x	x	x	x	222	1,7	1,00	x	x
spolubydlící v jiném bytě	697	x	x	x	x	x	x	697	5,4	1,00	x	x
podnájemníci	67	x	x	x	x	x	x	67	0,5	1,00	x	x
Úhrn cenzových domácností	2741	2578	3417	3467	498	92	22	12815	100,0	2,75	0,84	590
%	21,4	20,1	26,7	27,1	3,9	0,7	0,2	100,0	x	x	x	4,6

2. Pracující důchodci

Tab. č. 451 Cenzové domácnosti podle počtu členů, podle druhu domácnosti a počtu závislých dětí a podle ekonomické aktivity osoby v čele cenzové domácnosti

Karviná

Druh cenzové domácnosti	Cenzové domácnosti s počtem členů							CD celkem	%	Průměrný počet		Z úhrnu	
	1	2	3	4	5	6	7+			čl. domácn.	závisl. dětí	faktická man.	
1. Domácnosti rodinné úplné bez závislých dětí celkem	x	287	112	18	1	-	-	418	59,3	2,36	x	13	
v tom:													
ženy ekonomicky aktivní	x	131	62	13	1	-	-	207	29,4	2,44	x	8	
ženy ostatní	x	156	50	5	-	-	-	211	29,9	2,28	x	5	
se závislými dětmi celkem	x	x	36	25	9	2	-	72	10,2	3,68	1,33	5	
v tom:													
ženy ekonomicky aktivní s počtem dětí													
1	x	x	27	12	3	-	-	42	6,0	3,43	1,00	4	
2	x	x	x	6	2	-	-	8	1,1	4,25	2,00	1	
3	x	x	x	x	2	1	-	3	0,4	5,33	3,00	-	
4+	x	x	x	x	x	1	-	1	0,1	6,00	4,00	-	
celkem	x	x	27	18	7	2	-	54	7,7	3,70	1,31	5	
ženy ostatní s počtem dětí													
1	x	x	9	3	-	-	-	12	1,7	3,25	1,00	-	
2	x	x	x	4	1	-	-	5	0,7	4,20	2,00	-	
3	x	x	x	x	1	-	-	1	0,1	5,00	3,00	-	
4+	x	x	x	x	x	-	-	-	-	X	X	-	
celkem	x	x	9	7	2	-	-	18	2,6	3,61	1,39	-	
domácnosti rodinné úplné úhrnem	x	287	148	43	10	2	-	490	69,5	2,56	0,20	18	
%	x	58,6	30,2	8,8	2,0	0,4	-	100,0	x	x	x	3,7	
2. Domácnosti rodinné neúplné bez závislých dětí celkem	x	37	6	-	-	-	-	43	6,1	2,14	x	x	
v tom:													
v čele žena	x	29	5	-	-	-	-	34	4,8	2,15	x	x	
v čele muž	x	8	1	-	-	-	-	9	1,3	2,11	x	x	
se závislými dětmi celkem	x	7	3	-	-	-	-	10	1,4	2,30	1,10	x	
v tom:													
matka s počtem dětí													
1	x	3	2	-	-	-	-	5	0,7	2,40	1,00	x	
2	x	x	1	-	-	-	-	1	0,1	3,00	2,00	x	
3+	x	x	x	-	-	-	-	-	-	X	X	x	
celkem	x	3	3	-	-	-	-	6	0,9	2,50	1,17	x	
otec s počtem dětí													
1	x	4	-	-	-	-	-	4	0,6	2,00	1,00	x	
2	x	x	-	-	-	-	-	-	-	X	X	x	
3+	x	x	x	-	-	-	-	-	-	X	X	x	
celkem	x	4	-	-	-	-	-	4	0,6	2,00	1,00	x	
domácnosti rodinné neúplné úhrnem	x	44	9	-	-	-	-	53	7,5	2,17	0,21	x	
%	x	83,0	17,0	-	-	-	-	100,0	x	x	x	x	
3. Vícečlenné nerodinné domácnosti - celkem	x	4	-	1	-	-	-	5	0,7	2,40	-	x	
%	x	80,0	-	20,0	-	-	-	100,0	x	x	x	x	
4. Domácnosti jednotlivců - celkem	157	x	x	x	x	x	x	157	22,3	1,00	x	x	
v tom:													
samostatně bydlící ve vlastním bytě	116	x	x	x	x	x	x	116	16,5	1,00	x	x	
bydlící ve vlastním bytě s další CD	25	x	x	x	x	x	x	25	3,5	1,00	x	x	
spolubydlící v jiném bytě	14	x	x	x	x	x	x	14	2,0	1,00	x	x	
podnájemníci	2	x	x	x	x	x	x	2	0,3	1,00	x	x	
Úhrn cenzových domácností	157	335	157	44	10	2	-	705	100,0	2,18	0,15	18	
%	22,3	47,5	22,3	6,2	1,4	0,3	-	100,0	x	x	x	2,6	

3. Nezaměstnaní

Tab. č. 451 Cenzové domácnosti podle počtu členů,
podle druhu domácnosti a počtu závislých dětí a podle
ekonomické aktivity osoby v čele cenzové domácnosti

Karviná

Druh cenzové domácnosti	Cenzové domácnosti s počtem členů							CD celkem	%	Průměrný počet		Z úhrnu faktická man.
	1	2	3	4	5	6	7+			čl. domácn.	závisl. dětí	
1. Domácnosti rodinné úplné bez závislých dětí celkem	x	240	90	28	6	3	1	368	13,4	2,49	x	73
v tom:												
ženy ekonomicky aktivní	x	186	69	25	6	2	1	289	10,5	2,52	x	57
ženy ostatní	x	54	21	3	-	1	-	79	2,9	2,39	x	16
se závislými dětmi celkem	x	x	205	320	129	46	38	738	26,8	4,22	2,00	121
v tom:												
ženy ekonomicky aktivní s počtem dětí												
1	x	x	175	49	15	-	-	239	8,7	3,33	1,00	36
2	x	x	x	207	22	3	1	233	8,5	4,13	2,00	20
3	x	x	x	x	61	5	1	67	2,4	5,15	3,00	14
4+	x	x	x	x	x	18	14	32	1,2	6,69	4,56	10
celkem	x	x	175	256	98	26	16	571	20,7	4,06	1,84	80
ženy ostatní s počtem dětí												
1	x	x	30	5	5	-	-	40	1,5	3,38	1,00	12
2	x	x	x	59	5	-	-	64	2,3	4,08	2,00	12
3	x	x	x	x	21	4	1	26	0,9	5,23	3,00	5
4+	x	x	x	x	x	16	21	37	1,3	7,19	4,89	12
celkem	x	x	30	64	31	20	22	167	6,1	4,78	2,56	41
domácnosti rodinné úplné úhrnem	x	240	295	348	135	49	39	1106	40,1	3,65	1,34	194
%	x	21,7	26,7	31,5	12,2	4,4	3,5	100,0	x	x	x	17,5
2. Domácnosti rodinné neúplné bez závislých dětí celkem	x	82	29	1	-	-	-	112	4,1	2,28	x	x
v tom:												
v čele žena	x	63	15	1	-	-	-	79	2,9	2,22	x	x
v čele muž	x	19	14	-	-	-	-	33	1,2	2,42	x	x
se závislými dětmi celkem	x	254	232	59	16	2	5	568	20,6	2,77	1,51	x
v tom:												
matka s počtem dětí												
1	x	221	62	9	1	-	-	293	10,6	2,28	1,00	x
2	x	x	136	24	2	-	-	162	5,9	3,17	2,00	x
3+	x	x	x	20	9	2	5	36	1,3	4,94	3,50	x
celkem	x	221	198	53	12	2	5	491	17,8	2,77	1,51	x
otec s počtem dětí												
1	x	33	12	-	-	-	-	45	1,6	2,27	1,00	x
2	x	x	22	1	2	-	-	25	0,9	3,20	2,00	x
3+	x	x	x	5	2	-	-	7	0,3	4,29	3,14	x
celkem	x	33	34	6	4	-	-	77	2,8	2,75	1,52	x
domácnosti rodinné neúplné úhrnem	x	336	261	60	16	2	5	680	24,7	2,69	1,26	x
%	x	49,4	38,4	8,8	2,4	0,3	0,7	100,0	x	x	x	x
3. Vícečlenné nerodinné domácnosti - celkem	x	33	5	1	1	-	-	40	1,5	2,25	-	x
%	x	82,5	12,5	2,5	2,5	-	-	100,0	x	x	x	x
4. Domácnosti jednotlivců - celkem	930	x	x	x	x	x	x	930	33,7	1,00	x	x
v tom:												
samostatně bydlící ve vlastním bytě	487	x	x	x	x	x	x	487	17,7	1,00	x	x
bydlící ve vlastním bytě s další CD	71	x	x	x	x	x	x	71	2,6	1,00	x	x
spolubydlící v jiném bytě	323	x	x	x	x	x	x	323	11,7	1,00	x	x
podnájemníci	49	x	x	x	x	x	x	49	1,8	1,00	x	x
Úhrn cenzových domácností	930	609	561	409	152	51	44	2756	100,0	2,50	0,85	194
%	33,7	22,1	20,4	14,8	5,5	1,9	1,6	100,0	x	x	x	7,0

4. Ostatní ekonomicky aktivní

Tab. č. 451 Cenzové domácnosti podle počtu členů,
podle druhu domácnosti a počtu závislých dětí a podle
ekonomické aktivity osoby v čele cenzové domácnosti

Karviná

Druh cenzové domácnosti	Cenzové domácnosti s počtem členů							CD celkem	%	Průměrný počet		Z úhrnu faktická man.
	1	2	3	4	5	6	7+			čl. domácn.	závisl. dětí	
1. Domácnosti rodinné úplné bez závislých dětí celkem	x	3	-	-	-	-	-	3	2,1	2,00	x	1
v tom:												
ženy ekonomicky aktivní	x	3	-	-	-	-	-	3	2,1	2,00	x	1
ženy ostatní	x	-	-	-	-	-	-	-	-	X	x	-
se závislými dětmi celkem	x	x	1	1	-	-	-	2	1,4	3,50	1,50	-
v tom:												
ženy ekonomicky aktivní s počtem dětí												
1	x	x	-	-	-	-	-	-	-	X	X	-
2	x	x	x	-	-	-	-	-	-	X	X	-
3	x	x	x	x	-	-	-	-	-	X	X	-
4+	x	x	x	x	x	-	-	-	-	X	X	-
celkem	x	x	-	-	-	-	-	-	-	X	X	-
ženy ostatní s počtem dětí												
1	x	x	1	-	-	-	-	1	0,7	3,00	1,00	-
2	x	x	x	1	-	-	-	1	0,7	4,00	2,00	-
3	x	x	x	x	-	-	-	-	-	X	X	-
4+	x	x	x	x	x	-	-	-	-	X	X	-
celkem	x	x	1	1	-	-	-	2	1,4	3,50	1,50	-
domácnosti rodinné úplné úhrnem	x	3	1	1	-	-	-	5	3,5	2,60	0,60	1
%	x	60,0	20,0	20,0	-	-	-	100,0	x	x	x	20,0
2. Domácnosti rodinné neúplné bez závislých dětí celkem	x	1	-	-	-	-	-	1	0,7	2,00	x	x
v tom:												
v čele žena	x	1	-	-	-	-	-	1	0,7	2,00	x	x
v čele muž	x	-	-	-	-	-	-	-	-	X	x	x
se závislými dětmi celkem	x	60	30	8	5	1	3	107	75,4	2,76	1,60	x
v tom:												
matka s počtem dětí												
1	x	60	8	-	-	-	-	68	47,9	2,12	1,00	x
2	x	x	22	-	-	-	1	23	16,2	3,17	2,00	x
3+	x	x	x	8	5	1	2	16	11,3	4,88	3,56	x
celkem	x	60	30	8	5	1	3	107	75,4	2,76	1,60	x
otec s počtem dětí												
1	x	-	-	-	-	-	-	-	-	X	X	x
2	x	x	-	-	-	-	-	-	-	X	X	x
3+	x	x	x	-	-	-	-	-	-	X	X	x
celkem	x	-	-	-	-	-	-	-	-	X	X	x
domácnosti rodinné neúplné úhrnem	x	61	30	8	5	1	3	108	76,1	2,75	1,58	x
%	x	56,5	27,8	7,4	4,6	0,9	2,8	100,0	x	x	x	x
3. Vícečlenné nerodinné domácnosti - celkem	x	2	-	-	-	-	-	2	1,4	2,00	-	x
%	x	100,0	-	-	-	-	-	100,0	x	x	x	x
4. Domácnosti jednotlivců - celkem	27	x	x	x	x	x	x	27	19,0	1,00	x	x
v tom:												
samostatně bydlící ve vlastním bytě	11	x	x	x	x	x	x	11	7,7	1,00	x	x
bydlící ve vlastním bytě s další CD	1	x	x	x	x	x	x	1	0,7	1,00	x	x
spolubydlící v jiném bytě	14	x	x	x	x	x	x	14	9,9	1,00	x	x
podnájemníci	1	x	x	x	x	x	x	1	0,7	1,00	x	x
Úhrn cenzových domácností	27	66	31	9	5	1	3	142	100,0	2,40	1,23	1
%	19,0	46,5	21,8	6,3	3,5	0,7	2,1	100,0	x	x	x	0,7

5. Nepracující důchodci

Tab. č. 451 Cenzové domácnosti podle počtu členů,
podle druhu domácnosti a počtu závislých dětí a podle
ekonomické aktivity osoby v čele cenzové domácnosti

Karviná

Druh cenzové domácnosti	Cenzové domácnosti s počtem členů							CD celkem	%	Průměrný počet		Z úhrnu faktická man.
	1	2	3	4	5	6	7+			čl. domácn.	závisl. dětí	
1. Domácnosti rodinné úplné bez závislých dětí celkem	x	3739	916	155	19	1	-	4830	46,5	2,27	x	227
v tom:												
ženy ekonomicky aktivní	x	641	310	75	9	1	-	1036	10,0	2,47	x	48
ženy ostatní	x	3098	606	80	10	-	-	3794	36,5	2,21	x	179
se závislými dětmi celkem	x	x	160	96	20	10	4	290	2,8	3,64	1,39	33
v tom:												
ženy ekonomicky aktivní s počtem dětí												
1	x	x	110	33	2	2	-	147	1,4	3,29	1,00	14
2	x	x	x	44	6	2	-	52	0,5	4,19	2,00	4
3	x	x	x	x	3	3	-	6	0,1	5,50	3,00	2
4+	x	x	x	x	x	1	-	1	0,0	6,00	4,00	-
celkem	x	x	110	77	11	8	-	206	2,0	3,60	1,33	20
ženy ostatní s počtem dětí												
1	x	x	50	8	1	-	-	59	0,6	3,17	1,00	8
2	x	x	x	11	3	-	-	14	0,1	4,21	2,00	1
3	x	x	x	x	5	1	-	6	0,1	5,17	3,00	2
4+	x	x	x	x	x	1	4	5	0,0	7,60	5,00	2
celkem	x	x	50	19	9	2	4	84	0,8	3,75	1,55	13
domácnosti rodinné úplné úhrnem	x	3739	1076	251	39	11	4	5120	49,3	2,34	0,08	260
%	x	73,0	21,0	4,9	0,8	0,2	0,1	100,0	x	x	x	5,1
2. Domácnosti rodinné neúplné bez závislých dětí celkem	x	828	105	9	1	-	1	944	9,1	2,14	x	x
v tom:												
v čele žena	x	688	87	8	1	-	1	785	7,6	2,14	x	x
v čele muž	x	140	18	1	-	-	-	159	1,5	2,13	x	x
se závislými dětmi celkem	x	45	26	4	-	2	-	77	0,7	2,55	1,16	x
v tom:												
matka s počtem dětí												
1	x	35	15	1	-	2	-	53	0,5	2,47	1,00	x
2	x	x	6	1	-	-	-	7	0,1	3,14	2,00	x
3+	x	x	x	-	-	-	-	-	-	x	x	x
celkem	x	35	21	2	-	2	-	60	0,6	2,55	1,12	x
otec s počtem dětí												
1	x	10	4	-	-	-	-	14	0,1	2,29	1,00	x
2	x	x	1	-	-	-	-	1	0,0	3,00	2,00	x
3+	x	x	x	2	-	-	-	2	0,0	4,00	3,00	x
celkem	x	10	5	2	-	-	-	17	0,2	2,53	1,29	x
domácnosti rodinné neúplné úhrnem	x	873	131	13	1	2	1	1021	9,8	2,17	0,09	x
%	x	85,5	12,8	1,3	0,1	0,2	0,1	100,0	x	x	x	x
3. Vícečlenné nerodinné domácnosti - celkem	x	314	17	3	2	-	-	336	3,2	2,09	-	x
%	x	93,5	5,1	0,9	0,6	-	-	100,0	x	x	x	x
4. Domácnosti jednotlivců - celkem	3918	x	x	x	x	x	x	3918	37,7	1,00	x	x
v tom:												
samostatně bydlící ve vlastním bytě	3414	x	x	x	x	x	x	3414	32,8	1,00	x	x
bydlící ve vlastním bytě s další CD	299	x	x	x	x	x	x	299	2,9	1,00	x	x
spolubydlící v jiném bytě	177	x	x	x	x	x	x	177	1,7	1,00	x	x
podnájemníci	28	x	x	x	x	x	x	28	0,3	1,00	x	x
Úhrn cenzových domácností	3918	4926	1224	267	42	13	5	10395	100,0	1,81	0,05	260
%	37,7	47,4	11,8	2,6	0,4	0,1	0,0	100,0	x	x	x	2,5

6. Ostatní ekonomicky neaktivní

Tab. č. 451 Cenzové domácnosti podle počtu členů,
podle druhu domácnosti a počtu závislých dětí a podle
ekonomické aktivity osoby v čele cenzové domácnosti

Karviná

Druh cenzové domácnosti	Cenzové domácnosti s počtem členů							CD celkem	%	Průměrný počet		Z úhrnu faktická man.
	1	2	3	4	5	6	7+			čl. domácn.	závisl. dětí	
1. Domácnosti rodinné úplné bez závislých dětí celkem	x	21	4	2	-	-	-	27	4,9	2,30	x	6
v tom:												
ženy ekonomicky aktivní	x	13	3	2	-	-	-	18	3,3	2,39	x	4
ženy ostatní	x	8	1	-	-	-	-	9	1,6	2,11	x	2
se závislými dětmi celkem	x	x	14	15	4	1	2	36	6,6	4,03	1,78	3
v tom:												
ženy ekonomicky aktivní s počtem dětí												
1	x	x	9	3	-	-	-	12	2,2	3,25	1,00	-
2	x	x	x	4	-	-	-	4	0,7	4,00	2,00	-
3	x	x	x	x	-	-	-	-	-	X	X	-
4+	x	x	x	x	x	-	1	1	0,2	7,00	5,00	-
celkem	x	x	9	7	-	-	1	17	3,1	3,65	1,47	-
ženy ostatní s počtem dětí												
1	x	x	5	3	1	-	-	9	1,6	3,56	1,00	2
2	x	x	x	5	1	-	-	6	1,1	4,17	2,00	1
3	x	x	x	x	2	-	-	2	0,4	5,00	3,00	-
4+	x	x	x	x	x	1	1	2	0,4	8,00	6,00	-
celkem	x	x	5	8	4	1	1	19	3,5	4,37	2,05	3
domácnosti rodinné úplné úhrnem	x	21	18	17	4	1	2	63	11,5	3,29	1,02	9
%	x	33,3	28,6	27,0	6,3	1,6	3,2	100,0	x	x	x	14,3
2. Domácnosti rodinné neúplné bez závislých dětí celkem	x	8	5	1	-	-	-	14	2,6	2,50	x	x
v tom:												
v čele žena	x	6	5	1	-	-	-	12	2,2	2,58	x	x
v čele muž	x	2	-	-	-	-	-	2	0,4	2,00	x	x
se závislými dětmi celkem	x	202	93	33	14	4	-	346	63,0	2,63	1,49	x
v tom:												
matka s počtem dětí												
1	x	200	30	1	-	-	-	231	42,1	2,14	1,00	x
2	x	x	62	8	2	-	-	72	13,1	3,17	2,00	x
3+	x	x	x	24	11	4	-	39	7,1	4,49	3,38	x
celkem	x	200	92	33	13	4	-	342	62,3	2,62	1,48	x
otec s počtem dětí												
1	x	2	-	-	-	-	-	2	0,4	2,00	1,00	x
2	x	x	1	-	-	-	-	1	0,2	3,00	2,00	x
3+	x	x	x	-	1	-	-	1	0,2	5,00	3,00	x
celkem	x	2	1	-	1	-	-	4	0,7	3,00	1,75	x
domácnosti rodinné neúplné úhrnem	x	210	98	34	14	4	-	360	65,6	2,62	1,43	x
%	x	58,3	27,2	9,4	3,9	1,1	-	100,0	x	x	x	x
3. Vícečlenné nerodinné domácnosti - celkem	x	4	-	-	-	-	-	4	0,7	2,00	-	x
%	x	100,0	-	-	-	-	-	100,0	x	x	x	x
4. Domácnosti jednotlivců - celkem	122	x	x	x	x	x	x	122	22,2	1,00	x	x
v tom:												
samostatně bydlící ve vlastním bytě	51	x	x	x	x	x	x	51	9,3	1,00	x	x
bydlící ve vlastním bytě s další CD	7	x	x	x	x	x	x	7	1,3	1,00	x	x
spolubydlící v jiném bytě	63	x	x	x	x	x	x	63	11,5	1,00	x	x
podnájemníci	1	x	x	x	x	x	x	1	0,2	1,00	x	x
Úhrn cenzových domácností	122	235	116	51	18	5	2	549	100,0	2,33	1,05	9
%	22,2	42,8	21,1	9,3	3,3	0,9	0,4	100,0	x	x	x	1,6

7. Ekonomická aktivita nezjištěna

Tab. č. 451 Cenzové domácnosti podle počtu členů,
podle druhu domácnosti a počtu závislých dětí a podle
ekonomické aktivity osoby v čele cenzové domácnosti

Karviná

Druh cenzové domácnosti	Cenzové domácnosti s počtem členů							CD celkem	%	Průměrný počet		Z úhrnu faktická man.
	1	2	3	4	5	6	7+			čl. domácn.	závisl. dětí	
1. Domácnosti rodinné úplné bez závislých dětí celkem	x	23	5	2	-	-	-	30	8,1	2,30	x	6
v tom:												
ženy ekonomicky aktivní	x	8	3	-	-	-	-	11	3,0	2,27	x	3
ženy ostatní	x	15	2	2	-	-	-	19	5,1	2,32	x	3
se závislými dětmi celkem	x	x	18	13	7	2	1	41	11,1	3,95	1,93	10
v tom:												
ženy ekonomicky aktivní s počtem dětí												
1	x	x	4	-	-	-	-	4	1,1	3,00	1,00	-
2	x	x	x	4	-	-	-	4	1,1	4,00	2,00	-
3	x	x	x	x	3	-	-	3	0,8	5,00	3,00	1
4+	x	x	x	x	x	-	-	-	-	X	X	-
celkem	x	x	4	4	3	-	-	11	3,0	3,91	1,91	1
ženy ostatní s počtem dětí												
1	x	x	14	-	-	-	-	14	3,8	3,00	1,00	3
2	x	x	x	9	-	-	-	9	2,4	4,00	2,00	2
3	x	x	x	x	4	1	-	5	1,4	5,20	3,00	2
4+	x	x	x	x	x	1	1	2	0,5	7,50	5,50	2
celkem	x	x	14	9	4	2	1	30	8,1	3,97	1,93	9
domácnosti rodinné úplné úhrnem	x	23	23	15	7	2	1	71	19,2	3,25	1,11	16
%	x	32,4	32,4	21,1	9,9	2,8	1,4	100,0	x	x	x	22,5
2. Domácnosti rodinné neúplné bez závislých dětí celkem	x	13	5	-	1	-	-	19	5,1	2,42	x	x
v tom:												
v čele žena	x	8	1	-	1	-	-	10	2,7	2,40	x	x
v čele muž	x	5	4	-	-	-	-	9	2,4	2,44	x	x
se závislými dětmi celkem	x	14	7	-	1	1	-	23	6,2	2,61	1,39	x
v tom:												
matka s počtem dětí												
1	x	11	2	-	-	-	-	13	3,5	2,15	1,00	x
2	x	x	3	-	-	-	-	3	0,8	3,00	2,00	x
3+	x	x	x	-	1	1	-	2	0,5	5,50	3,50	x
celkem	x	11	5	-	1	1	-	18	4,9	2,67	1,44	x
otec s počtem dětí												
1	x	3	1	-	-	-	-	4	1,1	2,25	1,00	x
2	x	x	1	-	-	-	-	1	0,3	3,00	2,00	x
3+	x	x	x	-	-	-	-	-	-	X	X	x
celkem	x	3	2	-	-	-	-	5	1,4	2,40	1,20	x
domácnosti rodinné neúplné úhrnem	x	27	12	-	2	1	-	42	11,4	2,52	0,76	x
%	x	64,3	28,6	-	4,8	2,4	-	100,0	x	x	x	x
3. Vícečlenné nerodinné domácnosti - celkem	x	3	1	1	-	-	-	5	1,4	2,60	-	x
%	x	60,0	20,0	20,0	-	-	-	100,0	x	x	x	x
4. Domácnosti jednotlivců - celkem	251	x	x	x	x	x	x	251	68,0	1,00	x	x
v tom:												
samostatně bydlící ve vlastním bytě	169	x	x	x	x	x	x	169	45,8	1,00	x	x
bydlící ve vlastním bytě s další CD	16	x	x	x	x	x	x	16	4,3	1,00	x	x
spolubydlící v jiném bytě	60	x	x	x	x	x	x	60	16,3	1,00	x	x
podnájemníci	6	x	x	x	x	x	x	6	1,6	1,00	x	x
Úhrn cenzových domácností	251	53	36	16	9	3	1	369	100,0	1,63	0,30	16
%	68,0	14,4	9,8	4,3	2,4	0,8	0,3	100,0	x	x	x	4,3

8. Ekonomická aktivita úhrnem

Tab. č. 451 Cenzové domácnosti podle počtu členů,
podle druhu domácnosti a počtu závislých dětí a podle
ekonomické aktivity osoby v čele cenzové domácnosti

Karviná

Druh cenzové domácnosti	Cenzové domácnosti s počtem členů							CD celkem	%	Průměrný počet		Z úhrnu faktická man.
	1	2	3	4	5	6	7+			čl. domácn.	závisl. dětí	
1. Domácnosti rodinné úplné bez závislých dětí celkem	x	5885	1911	485	47	6	1	8335	30,1	2,37	x	592
v tom:												
ženy ekonomicky aktivní	x	2223	1067	363	28	4	1	3686	13,3	2,51	x	336
ženy ostatní	x	3662	844	122	19	2	-	4649	16,8	2,25	x	256
se závislými dětmi celkem	x	x	2524	3547	638	147	67	6923	25,0	3,81	1,64	496
v tom:												
ženy ekonomicky aktivní s počtem dětí												
1	x	x	1993	566	84	8	1	2652	9,6	3,29	1,00	182
2	x	x	x	2369	128	15	2	2514	9,1	4,07	2,00	96
3	x	x	x	x	255	22	4	281	1,0	5,12	3,00	27
4+	x	x	x	x	x	43	25	68	0,2	6,53	4,40	19
celkem	x	x	1993	2935	467	88	32	5515	19,9	3,78	1,60	324
ženy ostatní s počtem dětí												
1	x	x	531	58	14	2	-	605	2,2	3,15	1,00	78
2	x	x	x	554	27	6	1	588	2,1	4,07	2,00	51
3	x	x	x	x	130	12	2	144	0,5	5,11	3,00	21
4+	x	x	x	x	x	39	32	71	0,3	6,97	4,76	22
celkem	x	x	531	612	171	59	35	1408	5,1	3,93	1,81	172
domácnosti rodinné úplné úhrnem	x	5885	4435	4032	685	153	68	15258	55,0	3,02	0,75	1088
%	x	38,6	29,1	26,4	4,5	1,0	0,4	100,0	x	x	x	7,1
2. Domácnosti rodinné neúplné bez závislých dětí celkem	x	1310	244	21	3	1	1	1580	5,7	2,19	x	x
v tom:												
v čele žena	x	1052	186	18	3	1	1	1261	4,5	2,19	x	x
v čele muž	x	258	58	3	-	-	-	319	1,2	2,20	x	x
se závislými dětmi celkem	x	1177	832	204	42	13	8	2276	8,2	2,64	1,42	x
v tom:												
matka s počtem dětí												
1	x	1007	256	35	2	2	-	1302	4,7	2,26	1,00	x
2	x	x	460	65	4	-	1	530	1,9	3,15	2,00	x
3+	x	x	x	80	30	10	7	127	0,5	4,61	3,36	x
celkem	x	1007	716	180	36	12	8	1959	7,1	2,65	1,42	x
otec s počtem dětí												
1	x	170	43	5	-	-	-	218	0,8	2,24	1,00	x
2	x	x	73	3	2	-	-	78	0,3	3,09	2,00	x
3+	x	x	x	16	4	1	-	21	0,1	4,29	3,14	x
celkem	x	170	116	24	6	1	-	317	1,1	2,59	1,39	x
domácnosti rodinné neúplné úhrnem	x	2487	1076	225	45	14	9	3856	13,9	2,46	0,84	x
%	x	64,5	27,9	5,8	1,2	0,4	0,2	100,0	x	x	x	x
3. Vícečlenné nerodinné domácnosti - celkem	x	430	31	6	4	-	-	471	1,7	2,12	-	x
%	x	91,3	6,6	1,3	0,8	-	-	100,0	x	x	x	x
4. Domácnosti jednotlivců - celkem	8146	x	x	x	x	x	x	8146	29,4	1,00	x	x
v tom:												
samostatně bydlící ve vlastním bytě	6003	x	x	x	x	x	x	6003	21,6	1,00	x	x
bydlící ve vlastním bytě s další CD	641	x	x	x	x	x	x	641	2,3	1,00	x	x
spolubydlící v jiném bytě	1348	x	x	x	x	x	x	1348	4,9	1,00	x	x
podnájemníci	154	x	x	x	x	x	x	154	0,6	1,00	x	x
Úhrn cenzových domácností	8146	8802	5542	4263	734	167	77	27731	100,0	2,33	0,53	1088
%	29,4	31,7	20,0	15,4	2,6	0,6	0,3	100,0	x	x	x	3,9

Tab. č. 452 Vícečlenné cenové domácnosti podle druhu domácnosti a počtu členů a podle pohlaví a věku osoby v čele cenové domácnosti

Karviná

Pohlaví a věk osoby v čele cenové domácnosti	Úplné rodiny						Neúplné rodiny					Vícečlenné nerodinné domácnosti					
	s počtem členů					celkem	s počtem členů				celkem	s počtem členů			celkem		
	2	3	4	5	6+		2	3	4	5+		2	3	4+			
Muži																	
15 - 19	1	1	1	-	-	3	-	-	-	-	-	-	-	-	-	-	-
20 - 24	76	122	41	2	1	242	12	2	-	-	14	15	1	-	-	16	
25 - 29	227	541	337	42	20	1167	25	7	2	1	35	27	1	2	30		
30 - 34	120	556	810	125	52	1663	22	18	6	-	46	19	2	-	21		
35 - 39	101	402	960	175	46	1684	33	35	5	2	75	6	2	1	9		
40 - 44	130	411	806	152	51	1550	65	34	4	3	106	15	3	-	18		
45 - 49	346	572	570	105	34	1627	70	41	6	-	117	8	2	-	10		
50 - 54	748	721	292	53	12	1826	51	18	2	1	72	6	-	-	6		
55 - 59	1184	492	128	19	2	1825	47	9	1	-	57	4	2	-	6		
60 - 64	1161	327	54	8	2	1552	36	3	-	-	39	5	1	1	7		
65 - 69	852	170	19	4	-	1045	27	3	1	-	31	5	-	-	5		
70+	939	119	12	-	1	1071	40	4	-	-	44	33	1	-	34		
nezjištěno	-	1	2	-	-	3	-	-	-	-	-	-	-	-	-	-	
celkem	5885	4435	4032	685	221	15258	428	174	27	7	636	143	15	4	162		
Ženy																	
15 - 19	x	x	x	x	x	x	28	5	1	-	34	3	1	-	4		
20 - 24	x	x	x	x	x	x	163	40	8	1	212	5	-	-	5		
25 - 29	x	x	x	x	x	x	248	102	16	9	375	4	-	-	4		
30 - 34	x	x	x	x	x	x	168	154	27	12	361	1	-	-	1		
35 - 39	x	x	x	x	x	x	174	206	60	17	457	1	-	-	1		
40 - 44	x	x	x	x	x	x	176	140	45	13	374	1	-	1	2		
45 - 49	x	x	x	x	x	x	200	105	29	3	337	2	1	-	3		
50 - 54	x	x	x	x	x	x	200	57	6	1	264	5	3	-	8		
55 - 59	x	x	x	x	x	x	218	40	1	-	259	18	1	2	21		
60 - 64	x	x	x	x	x	x	131	18	4	4	157	26	1	3	30		
65 - 69	x	x	x	x	x	x	113	16	1	1	131	42	2	-	44		
70+	x	x	x	x	x	x	240	19	-	-	259	179	7	-	186		
nezjištěno	x	x	x	x	x	x	-	-	-	-	-	-	-	-	-	-	
celkem	x	x	x	x	x	x	2059	902	198	61	3220	287	16	6	309		

Tab. č. 453 Další osoby žijící v rodinných domácnostech podle pohlaví, rodinného stavu a podle věku

Karviná

Věk	Muži							Ženy							Úhrnem
	svobodní	ženatí	rozvedení	ovdovělí	stav nezj.	celkem	%	svobodné	vdané	rozvedené	ovdovělé	stav nezj.	celkem	%	
1. Děti v úplných rodinných domácnostech (kromě závislých dětí)															
- 14	-	-	-	-	-	-	-	-	-	-	-	-	-	-	-
15 - 19	302	1	-	-	-	303	12,1	221	2	-	-	1	224	17,6	527
20 - 24	1050	32	3	-	2	1087	43,4	651	24	6	-	2	683	53,6	1770
25 - 29	587	30	21	-	1	639	25,5	212	25	11	-	1	249	19,5	888
30 - 34	171	15	24	-	1	211	8,4	62	2	4	-	1	69	5,4	280
35 - 39	103	5	35	-	-	143	5,7	20	1	6	-	-	27	2,1	170
40 - 49	64	5	39	-	1	109	4,4	18	1	1	-	1	21	1,6	130
50 - 59	5	-	4	1	-	10	0,4	-	-	1	-	-	1	0,1	11
60 - 69	-	-	-	-	-	-	-	-	-	-	-	-	-	-	-
70 +	-	-	-	-	-	-	-	-	-	-	-	-	-	-	-
nezjištěno	-	-	-	-	1	1	0,0	-	-	-	-	1	1	0,1	2
celkem	2282	88	126	1	6	2503	100,0	1184	55	29	-	7	1275	100,0	3778
2. Další osoby v úplných rodinných domácnostech (kromě osoby v čele, manželky/družky a dětí)															
- 14	16	-	-	-	-	16	12,3	21	-	-	-	-	21	7,6	37
15 - 19	17	-	-	-	-	17	13,1	21	-	-	-	1	22	7,9	39
20 - 24	17	-	-	-	-	17	13,1	15	-	-	-	-	15	5,4	32
25 - 29	7	3	-	-	-	10	7,7	1	-	-	-	-	1	0,4	11
30 - 34	2	2	-	-	-	4	3,1	1	-	-	-	-	1	0,4	5
35 - 39	4	1	-	-	-	5	3,8	1	-	-	-	-	1	0,4	6
40 - 49	6	1	3	-	-	10	7,7	1	1	5	1	-	8	2,9	18
50 - 59	5	1	2	3	1	12	9,2	1	1	8	19	2	31	11,2	43
60 - 69	1	-	2	13	-	16	12,3	-	1	1	35	-	37	13,4	53
70 +	-	-	1	22	-	23	17,7	3	-	2	133	2	140	50,5	163
nezjištěno	-	-	-	-	-	-	-	-	-	-	-	-	-	-	-
celkem	75	8	8	38	1	130	100,0	65	3	16	188	5	277	100,0	407
3. Děti v neúplných rodinných domácnostech (kromě závislých dětí)															
- 14	-	-	-	-	-	-	-	-	-	-	-	-	-	-	-
15 - 19	140	-	-	-	3	143	9,2	90	1	-	-	2	93	14,7	236
20 - 24	448	12	1	-	6	467	30,2	238	8	1	-	3	250	39,6	717
25 - 29	279	18	9	-	1	307	19,8	95	7	6	-	-	108	17,1	415
30 - 34	125	11	21	-	3	160	10,3	33	3	2	-	1	39	6,2	199
35 - 39	113	11	40	-	2	166	10,7	24	2	3	-	-	29	4,6	195
40 - 49	133	20	71	-	3	227	14,7	32	7	23	2	-	64	10,1	291
50 - 59	36	1	28	2	1	68	4,4	11	2	14	9	-	36	5,7	104
60 - 69	2	1	2	1	-	6	0,4	2	-	5	4	-	11	1,7	17
70 +	-	-	1	-	-	1	0,1	-	-	-	2	-	2	0,3	3
nezjištěno	2	-	-	-	-	2	0,1	-	-	-	-	-	-	-	2
celkem	1278	74	173	3	19	1547	100,0	525	30	54	17	6	632	100,0	2179

Tab. č. 453 Další osoby žijící v rodinných domácnostech
podle pohlaví, rodinného stavu a podle věku

Karviná

Věk	Muži							Ženy							Úhrnem
	svobodní	ženatí	rozvedení	ovdovělí	stav nezj.	celkem	%	svobodné	vdané	rozvedené	ovdovělé	stav nezj.	celkem	%	
4. Další osoby v neúplných rodinných domácnostech (kromě osoby v čele a dětí)															
- 14	6	-	-	-	-	6	9,5	6	-	-	-	-	6	3,9	12
15 - 19	4	-	-	-	1	5	7,9	4	-	-	-	-	4	2,6	9
20 - 24	2	-	-	-	-	2	3,2	2	-	1	-	-	3	1,9	5
25 - 29	5	-	-	-	-	5	7,9	1	-	-	-	-	1	0,6	6
30 - 34	1	-	-	-	-	1	1,6	1	-	2	-	-	3	1,9	4
35 - 39	-	2	1	-	-	3	4,8	-	-	3	-	-	3	1,9	6
40 - 49	2	2	2	1	-	7	11,1	1	-	16	2	-	19	12,3	26
50 - 59	2	2	4	6	-	14	22,2	3	1	17	8	-	29	18,8	43
60 - 69	1	1	3	4	-	9	14,3	-	1	8	25	-	34	22,1	43
70 +	-	-	1	10	-	11	17,5	-	2	5	45	-	52	33,8	63
nezjištěno	-	-	-	-	-	-	-	-	-	-	-	-	-	-	-
celkem	23	7	11	21	1	63	100,0	18	4	52	80	-	154	100,0	217
5. Další osoby v rodinných domácnostech celkem															
- 14	22	-	-	-	-	22	0,5	27	-	-	-	-	27	1,2	49
15 - 19	463	1	-	-	4	468	11,0	336	3	-	-	4	343	14,7	811
20 - 24	1517	44	4	-	8	1573	37,1	906	32	8	-	5	951	40,7	2524
25 - 29	878	51	30	-	2	961	22,6	309	32	17	-	1	359	15,4	1320
30 - 34	299	28	45	-	4	376	8,9	97	5	8	-	2	112	4,8	488
35 - 39	220	19	76	-	2	317	7,5	45	3	12	-	-	60	2,6	377
40 - 49	205	28	115	1	4	353	8,3	52	9	45	5	1	112	4,8	465
50 - 59	48	4	38	12	2	104	2,5	15	4	40	36	2	97	4,1	201
60 - 69	4	2	7	18	-	31	0,7	2	2	14	64	-	82	3,5	113
70 +	-	-	3	32	-	35	0,8	3	2	7	180	2	194	8,3	229
nezjištěno	2	-	-	-	1	3	0,1	-	-	-	-	1	1	0,0	4
celkem	3658	177	318	63	27	4243	100,0	1792	92	151	285	18	2338	100,0	6581

Tab. č. 454 Cenzové domácnosti rodinné úplné podle ekonomické aktivity a postavení v zaměstnání manžela/druha a podle ekonomické aktivity a postavení v zaměstnání manželky/družky

Karviná

Ekonomická aktivity, postavení v zaměstnání manželky/družky	Ekonomická aktivity manžela/druha										Domácnosti úhrnem	
	ekonomicky aktivní						ekonomicky neaktivní			nezjištěná ekonomická aktivita		
	postavení v zaměstnání						celkem	nepracující důchodci	ostatní			celkem
	zaměstna- vatelé	zaměstnanci	samostatně činní	členové produkčních družstev	pomáhající rodinní příslušníci	nezjištěno						
1. Domácnosti rodinné úplné bez závislých dětí ekonomická aktivity manželky/družky												
ekonomicky aktivní:												
zaměstnavatelé	19	23	6	-	5	2	55	19	-	19	-	74
zaměstnanci	48	2049	104	-	1	56	2258	877	14	891	5	3154
samostatně činní	6	70	27	-	-	3	106	46	1	47	-	153
členové produkčních družstev	-	1	-	-	-	-	1	1	-	1	-	2
pomáhající rodinní příslušníci	7	-	5	-	-	-	12	-	-	-	-	12
nezjištěno	2	131	4	-	-	52	189	93	3	96	6	291
celkem	82	2274	146	-	6	113	2621	1036	18	1054	11	3686
ekonomicky neaktivní:												
nepracující důchodci	20	593	38	-	1	46	698	3646	3	3649	3	4350
ostatní	3	100	7	-	1	11	122	139	6	145	-	267
celkem	23	693	45	-	2	57	820	3785	9	3794	3	4617
nezjištěná ekonomická aktivita	-	5	-	-	-	2	7	9	-	9	16	32
úhrnem	105	2972	191	-	8	172	3448	4830	27	4857	30	8335
2. Domácnosti rodinné úplné se závislými dětmi ekonomická aktivity manželky/družky												
ekonomicky aktivní:												
zaměstnavatelé	36	46	9	-	2	3	96	7	-	7	-	103
zaměstnanci	103	4013	234	-	-	98	4448	178	11	189	9	4646
samostatně činní	27	144	56	-	1	2	230	6	-	6	-	236
členové produkčních družstev	-	1	-	-	-	-	1	-	-	-	-	1
pomáhající rodinní příslušníci	15	4	8	-	1	-	28	-	-	-	-	28
nezjištěno	9	327	28	1	-	113	478	15	6	21	2	501
celkem	190	4535	335	1	4	216	5281	206	17	223	11	5515
ekonomicky neaktivní:												
nepracující důchodci	-	80	4	-	-	12	96	48	2	50	-	146
ostatní	33	977	71	-	1	87	1169	35	17	52	5	1226
celkem	33	1057	75	-	1	99	1265	83	19	102	5	1372
nezjištěná ekonomická aktivita	2	6	-	-	-	2	10	1	-	1	25	36
úhrnem	225	5598	410	1	5	317	6556	290	36	326	41	6923

Tab. č. 454 Cenzové domácnosti rodinné úplné podle ekonomické aktivity a postavení v zaměstnání manžela/druha a podle ekonomické aktivity a postavení v zaměstnání manželky/družky

Karviná

Ekonomická aktivita, postavení v zaměstnání manželky/družky	Ekonomická aktivita manžela/druha										Domácnosti úhrnem	
	ekonomicky aktivní						ekonomicky neaktivní					
	postavení v zaměstnání						celkem	nepracující důchodci	ostatní	celkem		nezjištěná ekonomická aktivita
	zaměstna- vatelé	zaměstnanci	samostatně činní	členové produkčních družstev	pomáhající rodinní příslušníci	nezjištěno						
3. Domácnosti rodinné úplné úhrnem ekonomická aktivita manželky/družky												
ekonomicky aktivní:												
zaměstnavatelé	55	69	15	-	7	5	151	26	-	26	-	177
zaměstnanci	151	6062	338	-	1	154	6706	1055	25	1080	14	7800
samostatně činní	33	214	83	-	1	5	336	52	1	53	-	389
členové produkčních družstev	-	2	-	-	-	-	2	1	-	1	-	3
pomáhající rodinní příslušníci	22	4	13	-	1	-	40	-	-	-	-	40
nezjištěno	11	458	32	1	-	165	667	108	9	117	8	792
celkem	272	6809	481	1	10	329	7902	1242	35	1277	22	9201
ekonomicky neaktivní:												
nepracující důchodci	20	673	42	-	1	58	794	3694	5	3699	3	4496
ostatní	36	1077	78	-	2	98	1291	174	23	197	5	1493
celkem	56	1750	120	-	3	156	2085	3868	28	3896	8	5989
nezjištěná ekonomická aktivita	2	11	-	-	-	4	17	10	-	10	41	68
úhrnem	330	8570	601	1	13	489	10004	5120	63	5183	71	15258

Tab. č. 455 Cenzové domácnosti rodinné podle počtu závislých dětí
a podle ekonomické aktivity a postavení v zaměstnání osoby
v čele cenzové domácnosti a druhu cenzové domácnosti

Karviná

Ekonomická aktivita, postavení v zaměstnání osoby v čele cenz. domácnosti, druh CD	Rodinné domácnosti s počtem závislých dětí							celkem	Počet závislých dětí celkem	Průměrný počet závislých dětí	
	0	1	2	3	4	5+	rodiny celkem			rodiny s dětmi	
1. Ek. aktivní - zaměstnavatelé	116	132	113	13	2	-	376	405	1,08	1,56	
Úplné rodiny	105	109	102	13	1	-	330	356	1,08	1,58	
ženy ekonomicky aktivní	82	91	87	11	1	-	272	302	1,11	1,59	
ženy ostatní	23	18	15	2	-	-	58	54	0,93	1,54	
Neúplné rodiny	11	23	11	-	1	-	46	49	1,07	1,40	
2. Ek. aktivní - zaměstnanci	3492	3546	2986	393	75	19	10511	11104	1,06	1,58	
Úplné rodiny	2972	2604	2575	336	65	18	8570	9120	1,06	1,63	
ženy ekonomicky aktivní	2274	2158	2103	229	36	9	6809	7241	1,06	1,60	
ženy ostatní	698	446	472	107	29	9	1761	1879	1,07	1,77	
Neúplné rodiny	520	942	411	57	10	1	1941	1984	1,02	1,40	
3. Ek. aktivní - samostatně činní	220	228	232	23	4	-	707	777	1,10	1,60	
Úplné rodiny	191	173	214	20	3	-	601	673	1,12	1,64	
ženy ekonomicky aktivní	146	147	172	14	2	-	481	541	1,12	1,61	
ženy ostatní	45	26	42	6	1	-	120	132	1,10	1,76	
Neúplné rodiny	29	55	18	3	1	-	106	104	0,98	1,35	
4. Ek. aktivní - ostatní vč. nezj. post. v zam.	223	309	205	57	20	29	843	1135	1,35	1,83	
Úplné rodiny	180	126	122	34	16	25	503	678	1,35	2,10	
ženy ekonomicky aktivní	119	93	92	18	8	10	340	419	1,23	1,90	
ženy ostatní	61	33	30	16	8	15	163	259	1,59	2,54	
Neúplné rodiny	43	183	83	23	4	4	340	457	1,34	1,54	
5. Ekonomicky aktivní celkem	4051	4215	3536	486	101	48	12437	13421	1,08	1,60	
Úplné rodiny	3448	3012	3013	403	85	43	10004	10827	1,08	1,65	
ženy ekonomicky aktivní	2621	2489	2454	272	47	19	7902	8503	1,08	1,61	
ženy ostatní	827	523	559	131	38	24	2102	2324	1,11	1,82	
Neúplné rodiny	603	1203	523	83	16	5	2433	2594	1,07	1,42	
6. Nepracující důchodci	5774	273	74	14	3	3	6141	492	0,08	1,34	
Úplné rodiny	4830	206	66	12	3	3	5120	403	0,08	1,39	
ženy ekonomicky aktivní	1036	147	52	6	1	-	1242	273	0,22	1,33	
ženy ostatní	3794	59	14	6	2	3	3878	130	0,03	1,55	
Neúplné rodiny	944	67	8	2	-	-	1021	89	0,09	1,16	
7. Ostatní ekonomicky neaktivní	41	254	83	30	10	5	423	578	1,37	1,51	
Úplné rodiny	27	21	10	2	1	2	63	64	1,02	1,78	
ženy ekonomicky aktivní	18	12	4	-	-	1	35	25	0,71	1,47	
ženy ostatní	9	9	6	2	1	1	28	39	1,39	2,05	
Neúplné rodiny	14	233	73	28	9	3	360	514	1,43	1,49	
8. Ekonomicky neaktivní celkem	5815	527	157	44	13	8	6564	1070	0,16	1,43	
Úplné rodiny	4857	227	76	14	4	5	5183	467	0,09	1,43	
ženy ekonomicky aktivní	1054	159	56	6	1	1	1277	298	0,23	1,34	
ženy ostatní	3803	68	20	8	3	4	3906	169	0,04	1,64	
Neúplné rodiny	958	300	81	30	9	3	1381	603	0,44	1,43	
9. Nezjištěná ekonomická aktivita	49	35	17	9	2	1	113	111	0,98	1,73	
Úplné rodiny	30	18	13	8	1	1	71	79	1,11	1,93	
ženy ekonomicky aktivní	11	4	4	3	-	-	22	21	0,95	1,91	
ženy ostatní	19	14	9	5	1	1	49	58	1,18	1,93	
Neúplné rodiny	19	17	4	1	1	-	42	32	0,76	1,39	
10. Úhrnem	9915	4777	3710	539	116	57	19114	14602	0,76	1,59	
Úplné rodiny	8335	3257	3102	425	90	49	15258	11373	0,75	1,64	
ženy ekonomicky aktivní	3686	2652	2514	281	48	20	9201	8822	0,96	1,60	
ženy ostatní	4649	605	588	144	42	29	6057	2551	0,42	1,81	
Neúplné rodiny	1580	1520	608	114	26	8	3856	3229	0,84	1,42	

Tab. č. 456 Cenzové domácnosti rodinné podle počtu závislých dětí
a podle národnosti osoby v čele cenzové domácnosti a druhu
cenzové domácnosti

Karviná

Národnost osoby v čele cenzové domácnosti, druh cenzové domácnosti	Rodinné domácnosti s počtem závislých dětí							Počet závislých dětí celkem	Průměrný počet závislých dětí	
	0	1	2	3	4	5+	celkem		rodiny celkem	rodiny s dětmi
1. Česká	6821	3755	2948	391	81	39	14035	11372	0,81	1,58
Úplné rodiny	5678	2516	2431	299	62	32	11018	8705	0,79	1,63
ženy ekonomicky aktivní	2644	2053	1951	201	30	12	6891	6740	0,98	1,59
ženy ostatní	3034	463	480	98	32	20	4127	1965	0,48	1,80
Neúplné rodiny	1143	1239	517	92	19	7	3017	2667	0,88	1,42
2. Moravská	152	56	44	9	-	-	261	171	0,66	1,57
Úplné rodiny	135	45	39	9	-	-	228	150	0,66	1,61
ženy ekonomicky aktivní	66	36	34	8	-	-	144	128	0,89	1,64
ženy ostatní	69	9	5	1	-	-	84	22	0,26	1,47
Neúplné rodiny	17	11	5	-	-	-	33	21	0,64	1,31
3. Slezská	97	37	31	1	1	-	167	106	0,63	1,51
Úplné rodiny	90	35	28	-	1	-	154	95	0,62	1,48
ženy ekonomicky aktivní	50	34	24	-	1	-	109	86	0,79	1,46
ženy ostatní	40	1	4	-	-	-	45	9	0,20	1,80
Neúplné rodiny	7	2	3	1	-	-	13	11	0,85	1,83
4. Slovenská	1306	468	352	91	26	13	2256	1623	0,72	1,71
Úplné rodiny	1115	342	309	77	20	13	1876	1345	0,72	1,77
ženy ekonomicky aktivní	416	281	262	51	13	5	1028	1039	1,01	1,70
ženy ostatní	699	61	47	26	7	8	848	306	0,36	2,05
Neúplné rodiny	191	126	43	14	6	-	380	278	0,73	1,47
5. Polská	1173	337	223	23	2	-	1758	860	0,49	1,47
Úplné rodiny	1010	247	199	21	2	-	1479	716	0,48	1,53
ženy ekonomicky aktivní	390	201	168	10	1	-	770	571	0,74	1,50
ženy ostatní	620	46	31	11	1	-	709	145	0,20	1,63
Neúplné rodiny	163	90	24	2	-	-	279	144	0,52	1,24
6. Německá	26	8	4	1	-	-	39	19	0,49	1,46
Úplné rodiny	24	6	4	-	-	-	34	14	0,41	1,40
ženy ekonomicky aktivní	4	4	3	-	-	-	11	10	0,91	1,43
ženy ostatní	20	2	1	-	-	-	23	4	0,17	1,33
Neúplné rodiny	2	2	-	1	-	-	5	5	1,00	1,67
7. Romská	11	4	5	3	1	2	26	37	1,42	2,47
Úplné rodiny	10	1	4	3	1	2	21	32	1,52	2,91
ženy ekonomicky aktivní	7	-	4	2	-	1	14	19	1,36	2,71
ženy ostatní	3	1	-	1	1	1	7	13	1,86	3,25
Neúplné rodiny	1	3	1	-	-	-	5	5	1,00	1,25
8. Maďarská	111	30	26	7	2	1	177	116	0,66	1,76
Úplné rodiny	97	22	23	6	2	1	151	99	0,66	1,83
ženy ekonomicky aktivní	34	16	20	3	2	1	76	78	1,03	1,86
ženy ostatní	63	6	3	3	-	-	75	21	0,28	1,75
Neúplné rodiny	14	8	3	1	-	-	26	17	0,65	1,42
9. Ukrajinská	10	5	3	1	1	-	20	18	0,90	1,80
Úplné rodiny	9	4	2	1	1	-	17	15	0,88	1,88
ženy ekonomicky aktivní	3	3	1	-	-	-	7	5	0,71	1,25
ženy ostatní	6	1	1	1	1	-	10	10	1,00	2,50
Neúplné rodiny	1	1	1	-	-	-	3	3	1,00	1,50

Tab. č. 456 Cenzové domácnosti rodinné podle počtu závislých dětí
a podle národnosti osoby v čele cenzové domácnosti a druhu
cenzové domácnosti

Karviná

Národnost osoby v čele cenzové domácnosti, druh cenzové domácnosti	Rodinné domácnosti s počtem závislých dětí							Počet závislých dětí celkem	Průměrný počet závislých dětí	
	0	1	2	3	4	5+	celkem		rodiny celkem	rodiny s dětmi
10. Ruská	4	1	-	-	-	-	5	1	0,20	1,00
Úplné rodiny	3	1	-	-	-	-	4	1	0,25	1,00
ženy ekonomicky aktivní	-	-	-	-	-	-	-	-	X	X
ženy ostatní	3	1	-	-	-	-	4	1	0,25	1,00
Neúplné rodiny	1	-	-	-	-	-	1	-	-	X
11. Rusínská	1	-	-	-	-	-	1	-	-	X
Úplné rodiny	1	-	-	-	-	-	1	-	-	X
ženy ekonomicky aktivní	1	-	-	-	-	-	1	-	-	X
ženy ostatní	-	-	-	-	-	-	-	-	X	X
Neúplné rodiny	-	-	-	-	-	-	-	-	X	X
12. Bulharská	7	4	3	-	-	-	14	10	0,71	1,43
Úplné rodiny	6	2	3	-	-	-	11	8	0,73	1,60
ženy ekonomicky aktivní	2	-	2	-	-	-	4	4	1,00	2,00
ženy ostatní	4	2	1	-	-	-	7	4	0,57	1,33
Neúplné rodiny	1	2	-	-	-	-	3	2	0,67	1,00
13. Rumunská	2	-	-	-	-	-	2	-	-	X
Úplné rodiny	2	-	-	-	-	-	2	-	-	X
ženy ekonomicky aktivní	-	-	-	-	-	-	-	-	X	X
ženy ostatní	2	-	-	-	-	-	2	-	-	X
Neúplné rodiny	-	-	-	-	-	-	-	-	X	X
14. Řecká	27	6	4	1	-	-	38	17	0,45	1,55
Úplné rodiny	21	5	3	1	-	-	30	14	0,47	1,56
ženy ekonomicky aktivní	7	4	2	-	-	-	13	8	0,62	1,33
ženy ostatní	14	1	1	1	-	-	17	6	0,35	2,00
Neúplné rodiny	6	1	1	-	-	-	8	3	0,38	1,50
15. Vietnamská	1	1	4	-	-	-	6	9	1,50	1,80
Úplné rodiny	1	-	4	-	-	-	5	8	1,60	2,00
ženy ekonomicky aktivní	-	-	2	-	-	-	2	4	2,00	2,00
ženy ostatní	1	-	2	-	-	-	3	4	1,33	2,00
Neúplné rodiny	-	1	-	-	-	-	1	1	1,00	1,00
16. Ostatní	59	19	13	6	-	1	98	69	0,70	1,77
Úplné rodiny	52	12	11	5	-	1	81	55	0,68	1,90
ženy ekonomicky aktivní	26	9	9	3	-	1	48	42	0,88	1,91
ženy ostatní	26	3	2	2	-	-	33	13	0,39	1,86
Neúplné rodiny	7	7	2	1	-	-	17	14	0,82	1,40
17. Nežjištěno	107	46	50	5	2	1	211	174	0,82	1,67
Úplné rodiny	81	19	42	3	1	-	146	116	0,79	1,78
ženy ekonomicky aktivní	36	11	32	3	1	-	83	88	1,06	1,87
ženy ostatní	45	8	10	-	-	-	63	28	0,44	1,56
Neúplné rodiny	26	27	8	2	1	1	65	58	0,89	1,49
18. Úhrnem	9915	4777	3710	539	116	57	19114	14602	0,76	1,59
Úplné rodiny	8335	3257	3102	425	90	49	15258	11373	0,75	1,64
ženy ekonomicky aktivní	3686	2652	2514	281	48	20	9201	8822	0,96	1,60
ženy ostatní	4649	605	588	144	42	29	6057	2551	0,42	1,81
Neúplné rodiny	1580	1520	608	114	26	8	3856	3229	0,84	1,42

Tab. č. 457 Cenzové domácnosti rodinné podle druhu domácnosti a ekonomické aktivity ženy a podle počtu závislých dětí a věku partnerů resp. osoby v čele neúplné rodiny

Karviná

Počet závislých dětí v CD, věk partnerů resp. osoby v čele neúplné rodiny	Úplné rodiny						Neúplné rodiny		Rodinné domácnosti úhrnem	
	ženy ek. aktivní		ženy ostatní		celkem		muži	ženy	muži	ženy
	muži	ženy	muži	ženy	muži	ženy				
Domácnosti bez závislých dětí										
15 - 19	-	17	1	3	1	20	-	-	1	20
20 - 24	78	168	2	8	80	176	-	-	80	176
25 - 29	229	208	6	8	235	216	-	1	235	217
30 - 34	119	74	10	3	129	77	1	1	130	78
35 - 39	105	93	19	11	124	104	8	28	132	132
40 - 44	249	407	44	35	293	442	34	100	327	542
45 - 49	699	1002	102	110	801	1112	66	158	867	1270
50 - 54	1109	1326	286	398	1395	1724	51	195	1446	1919
55 - 59	747	324	928	1487	1675	1811	48	236	1723	2047
60 - 64	262	52	1238	1150	1500	1202	38	152	1538	1354
65 - 69	68	13	965	736	1033	749	30	131	1063	880
70+	21	2	1047	699	1068	701	43	259	1111	960
nezjištěno	-	-	1	1	1	1	-	-	1	1
celkem	3686	3686	4649	4649	8335	8335	319	1261	8654	9596
Domácnosti s 1 závislým dítětem										
15 - 19	-	10	1	8	1	18	-	31	1	49
20 - 24	53	129	71	161	124	290	14	184	138	474
25 - 29	360	526	187	191	547	717	27	272	574	989
30 - 34	464	380	105	42	569	422	25	185	594	607
35 - 39	397	391	45	34	442	425	32	208	474	633
40 - 44	475	566	53	42	528	608	51	187	579	795
45 - 49	475	435	45	31	520	466	42	146	562	612
50 - 54	303	191	35	41	338	232	18	62	356	294
55 - 59	94	20	34	46	128	66	6	22	134	88
60 - 64	24	4	23	9	47	13	1	5	48	18
65 - 69	4	-	6	-	10	-	1	-	11	-
70+	2	-	-	-	2	-	1	-	3	-
nezjištěno	1	-	-	-	1	-	-	-	1	-
celkem	2652	2652	605	605	3257	3257	218	1302	3475	4559
Domácnosti se 2 závislými dětmi										
15 - 19	1	2	-	2	1	4	-	3	1	7
20 - 24	14	29	21	56	35	85	-	22	35	107
25 - 29	160	399	175	261	335	660	5	82	340	742
30 - 34	608	727	198	150	806	877	14	145	820	1022
35 - 39	847	855	98	77	945	932	29	178	974	1110
40 - 44	562	377	59	28	621	405	18	65	639	470
45 - 49	234	102	19	11	253	113	7	27	260	140
50 - 54	66	21	14	3	80	24	3	7	83	31
55 - 59	16	2	3	-	19	2	2	1	21	3
60 - 64	3	-	1	-	4	-	-	-	4	-
65 - 69	2	-	-	-	2	-	-	-	2	-
70+	-	-	-	-	-	-	-	-	-	-
nezjištěno	1	-	-	-	1	-	-	-	1	-
celkem	2514	2514	588	588	3102	3102	78	530	3180	3632

Tab. č. 457 Cenzové domácnosti rodinné podle druhu domácnosti a ekonomické aktivity ženy a podle počtu závislých dětí a věku partnerů resp. osoby v čele neúplné rodiny

Karviná

Počet závislých dětí v CD, věk partnerů resp. osoby v čele neúplné rodiny	Úplné rodiny						Neúplné rodiny		Rodinné domácnosti úhrnem	
	ženy ek. aktivní		ženy ostatní		celkem		muži	ženy	muži	ženy
	muži	ženy	muži	ženy	muži	ženy				
Domácnosti se 3 závislými dětmi										
15 - 19	-	-	-	-	-	-	-	-	-	-
20 - 24	1	1	1	8	2	9	-	6	2	15
25 - 29	14	34	21	39	35	73	2	14	37	87
30 - 34	62	78	50	49	112	127	6	21	118	148
35 - 39	96	115	44	37	140	152	5	34	145	186
40 - 44	61	36	20	9	81	45	2	16	83	61
45 - 49	34	17	6	2	40	19	2	5	42	24
50 - 54	10	-	1	-	11	-	-	-	11	-
55 - 59	2	-	-	-	2	-	1	-	3	-
60 - 64	1	-	-	-	1	-	-	-	1	-
65 - 69	-	-	-	-	-	-	-	-	-	-
70+	-	-	1	-	1	-	-	-	1	-
nezjištěno	-	-	-	-	-	-	-	-	-	-
celkem	281	281	144	144	425	425	18	96	443	521
Domácnosti se 4+ závislými dětmi										
15 - 19	-	-	-	-	-	-	-	-	-	-
20 - 24	1	2	-	5	1	7	-	-	1	7
25 - 29	4	8	11	17	15	25	1	6	16	31
30 - 34	23	23	24	18	47	41	-	9	47	50
35 - 39	18	23	15	20	33	43	1	9	34	52
40 - 44	14	8	13	9	27	17	1	6	28	23
45 - 49	7	4	6	1	13	5	-	1	13	6
50 - 54	-	-	2	1	2	1	-	-	2	1
55 - 59	1	-	-	-	1	-	-	-	1	-
60 - 64	-	-	-	-	-	-	-	-	-	-
65 - 69	-	-	-	-	-	-	-	-	-	-
70+	-	-	-	-	-	-	-	-	-	-
nezjištěno	-	-	-	-	-	-	-	-	-	-
celkem	68	68	71	71	139	139	3	31	142	170
Domácnosti rodinné úhrnem										
15 - 19	1	29	2	13	3	42	-	34	3	76
20 - 24	147	329	95	238	242	567	14	212	256	779
25 - 29	767	1175	400	516	1167	1691	35	375	1202	2066
30 - 34	1276	1282	387	262	1663	1544	46	361	1709	1905
35 - 39	1463	1477	221	179	1684	1656	75	457	1759	2113
40 - 44	1361	1394	189	123	1550	1517	106	374	1656	1891
45 - 49	1449	1560	178	155	1627	1715	117	337	1744	2052
50 - 54	1488	1538	338	443	1826	1981	72	264	1898	2245
55 - 59	860	346	965	1533	1825	1879	57	259	1882	2138
60 - 64	290	56	1262	1159	1552	1215	39	157	1591	1372
65 - 69	74	13	971	736	1045	749	31	131	1076	880
70+	23	2	1048	699	1071	701	44	259	1115	960
nezjištěno	2	-	1	1	3	1	-	-	3	1
celkem	9201	9201	6057	6057	15258	15258	636	3220	15894	18478

Tab. č. 458 Cenzové domácnosti rodinné podle počtu závislých dětí
a podle ekonomické aktivity a věku ženy resp. osoby v čele neúplné
rodiny

Karviná

Ekonomická aktivita ženy, věk ženy resp. osoby v čele neúplné rodiny	Domácnosti rodinné úplné								Domácnosti rodinné neúplné							
	celkem	v tom v % podle počtu závislých dětí					prům. poč. záv. dětí v rodinách		celkem	v tom v % podle počtu závislých dětí				prům. poč. záv. dětí v rodinách		
		0	1	2	3	4+	celkem	s dětmi		0	1	2	3+	celkem	s dětmi	
Ženy ekonomicky aktivní																
15 - 19	29	58,6	34,5	6,9	-	-	0,48	1,17	13	-	100,0	-	-	1,00	1,00	
20 - 24	329	51,1	39,2	8,8	0,3	0,6	0,60	1,23	98	-	86,7	9,2	4,1	1,17	1,17	
25 - 29	1175	17,7	44,8	34,0	2,9	0,7	1,24	1,51	271	0,4	75,3	21,4	3,0	1,28	1,29	
30 - 34	1282	5,8	29,6	56,7	6,1	1,8	1,70	1,80	297	0,3	52,9	41,1	5,7	1,55	1,55	
35 - 39	1477	6,3	26,5	57,9	7,8	1,6	1,72	1,84	409	6,1	45,7	40,3	7,8	1,52	1,62	
40 - 49	2954	47,7	33,9	16,2	1,8	0,4	0,73	1,40	647	35,1	47,8	13,3	3,9	0,87	1,35	
50 - 59	1884	87,6	11,2	1,2	-	-	0,14	1,10	243	76,1	20,6	3,3	-	0,27	1,14	
60 - 69	69	94,2	5,8	-	-	-	0,06	1,00	15	100,0	-	-	-	-	X	
70 +	2	100,0	-	-	-	-	-	X	-	X	X	X	X	X	X	
nezjištěno	-	X	X	X	X	X	X	X	-	X	X	X	X	X	X	
celkem	9201	40,1	28,8	27,3	3,1	0,7	0,96	1,60	1993	22,8	50,4	22,5	4,3	1,10	1,42	
Ženy ostatní																
15 - 19	13	23,1	61,5	15,4	-	-	0,92	1,20	21	-	85,7	14,3	-	1,14	1,14	
20 - 24	238	3,4	67,6	23,5	3,4	2,1	1,34	1,38	114	-	86,8	11,4	1,8	1,15	1,15	
25 - 29	516	1,6	37,0	50,6	7,6	3,3	1,76	1,79	104	-	65,4	23,1	11,5	1,51	1,51	
30 - 34	262	1,1	16,0	57,3	18,7	6,9	2,20	2,22	64	-	43,8	35,9	20,3	1,86	1,86	
35 - 39	179	6,1	19,0	43,0	20,7	11,2	2,22	2,37	48	6,3	43,8	27,1	22,9	1,77	1,89	
40 - 49	278	52,2	26,3	14,0	4,0	3,6	0,84	1,75	64	48,4	37,5	9,4	4,7	0,70	1,36	
50 - 59	1976	95,4	4,4	0,2	-	0,1	0,05	1,07	280	87,9	12,1	-	-	0,12	1,00	
60 - 69	1895	99,5	0,5	-	-	-	0,00	1,00	273	98,2	1,8	-	-	0,02	1,00	
70 +	699	100,0	-	-	-	-	-	X	259	100,0	-	-	-	-	X	
nezjištěno	1	100,0	-	-	-	-	-	X	-	X	X	X	X	X	X	
celkem	6057	76,8	10,0	9,7	2,4	1,2	0,42	1,81	1227	65,8	24,2	6,7	3,3	0,49	1,43	
Muži v čele neúplné rodiny																
15 - 19	x	x	x	x	x	x	x	x	-	X	X	X	X	X	X	
20 - 24	x	x	x	x	x	x	x	x	14	-	100,0	-	-	1,00	1,00	
25 - 29	x	x	x	x	x	x	x	x	35	-	77,1	14,3	8,6	1,34	1,34	
30 - 34	x	x	x	x	x	x	x	x	46	2,2	54,3	30,4	13,0	1,54	1,58	
35 - 39	x	x	x	x	x	x	x	x	75	10,7	42,7	38,7	8,0	1,45	1,63	
40 - 49	x	x	x	x	x	x	x	x	223	44,8	41,7	11,2	2,2	0,71	1,29	
50 - 59	x	x	x	x	x	x	x	x	129	76,7	18,6	3,9	0,8	0,29	1,23	
60 - 69	x	x	x	x	x	x	x	x	70	97,1	2,9	-	-	0,03	1,00	
70 +	x	x	x	x	x	x	x	x	44	97,7	2,3	-	-	0,02	1,00	
nezjištěno	x	x	x	x	x	x	x	x	-	X	X	X	X	X	X	
celkem	x	x	x	x	x	x	x	x	636	50,2	34,3	12,3	3,3	0,69	1,39	
Úhrnem																
15 - 19	42	47,6	42,9	9,5	-	-	0,62	1,18	34	-	91,2	8,8	-	1,09	1,09	
20 - 24	567	31,0	51,1	15,0	1,6	1,2	0,91	1,32	226	-	87,6	9,7	2,7	1,15	1,15	
25 - 29	1691	12,8	42,4	39,0	4,3	1,5	1,40	1,61	410	0,2	72,9	21,2	5,6	1,34	1,35	
30 - 34	1544	5,0	27,3	56,8	8,2	2,7	1,78	1,87	407	0,5	51,6	39,1	8,8	1,60	1,60	
35 - 39	1656	6,3	25,7	56,3	9,2	2,6	1,78	1,90	532	6,8	45,1	38,9	9,2	1,54	1,65	
40 - 49	3232	48,1	33,2	16,0	2,0	0,7	0,74	1,43	934	38,3	45,6	12,5	3,5	0,82	1,34	
50 - 59	3860	91,6	7,7	0,7	-	0,0	0,09	1,09	652	81,3	16,6	2,0	0,2	0,21	1,12	
60 - 69	1964	99,3	0,7	-	-	-	0,01	1,00	358	98,0	2,0	-	-	0,02	1,00	
70 +	701	100,0	-	-	-	-	-	X	303	99,7	0,3	-	-	0,00	1,00	
nezjištěno	1	100,0	-	-	-	-	-	X	-	X	X	X	X	X	X	
celkem	15258	54,6	21,3	20,3	2,8	0,9	0,75	1,64	3856	41,0	39,4	15,8	3,8	0,84	1,42	

Tab. č. 459 Cenzové domácnosti rodinné neúplné podle pohlaví
a rodinného stavu osoby v čele cenzové domácnosti a podle počtu
závislých dětí a věku osoby v čele cenzové domácnosti

Karviná

Počet závislých dětí v cenzové domácnosti, věk osoby v čele cenzové domácnosti	Muži							Ženy							Úhrnem
	svobodní	ženatí	rozvedení	ovdovělí	nezjištěno	celkem	%	svobodné	vdané	rozvedené	ovdovělé	nezjištěno	celkem	%	
Domácnosti bez závislých dětí															
15 - 19	-	-	-	-	-	-	-	-	-	-	-	-	-	-	-
20 - 24	-	-	-	-	-	-	-	-	-	-	-	-	-	-	-
25 - 29	-	-	-	-	-	-	-	1	-	-	-	-	-	1	0,1
30 - 34	1	-	-	-	-	1	0,3	1	-	-	-	-	1	0,1	2
35 - 39	-	2	5	-	1	8	2,5	2	1	24	1	-	28	2,2	36
40 - 44	2	9	21	2	-	34	10,7	6	9	65	17	3	100	7,9	134
45 - 49	1	14	39	11	1	66	20,7	7	9	94	47	1	158	12,5	224
50 - 54	-	9	29	12	1	51	16,0	10	13	90	82	-	195	15,5	246
55 - 59	-	6	18	23	1	48	15,0	5	10	94	127	-	236	18,7	284
60 - 64	1	5	9	22	1	38	11,9	3	5	57	86	1	152	12,1	190
65 - 69	1	3	5	21	-	30	9,4	5	-	26	100	-	131	10,4	161
70+	-	-	6	37	-	43	13,5	3	4	26	223	3	259	20,5	302
nezjištěno	-	-	-	-	-	-	-	-	-	-	-	-	-	-	-
celkem	6	48	132	128	5	319	100,0	43	51	476	683	8	1261	100,0	1580
Domácnosti s 1 závislým dítětem															
15 - 19	-	-	-	-	-	-	-	28	3	-	-	-	31	2,4	31
20 - 24	11	2	-	1	-	14	6,4	123	43	16	1	1	184	14,1	198
25 - 29	6	6	15	-	-	27	12,4	93	69	103	2	5	272	20,9	299
30 - 34	5	7	11	2	-	25	11,5	38	27	115	4	1	185	14,2	210
35 - 39	1	6	22	3	-	32	14,7	34	24	139	11	-	208	16,0	240
40 - 44	4	7	32	7	1	51	23,4	17	18	135	15	2	187	14,4	238
45 - 49	1	5	29	7	-	42	19,3	11	17	88	30	-	146	11,2	188
50 - 54	1	5	4	7	1	18	8,3	3	7	32	20	-	62	4,8	80
55 - 59	-	1	3	2	-	6	2,8	-	-	13	9	-	22	1,7	28
60 - 64	-	1	-	-	-	1	0,5	-	1	2	1	1	5	0,4	6
65 - 69	-	-	1	-	-	1	0,5	-	-	-	-	-	-	-	1
70+	-	-	-	1	-	1	0,5	-	-	-	-	-	-	-	1
nezjištěno	-	-	-	-	-	-	-	-	-	-	-	-	-	-	-
celkem	29	40	117	30	2	218	100,0	347	209	643	93	10	1302	100,0	1520
Domácnosti se 2 závislými dětmi															
15 - 19	-	-	-	-	-	-	-	1	2	-	-	-	3	0,6	3
20 - 24	-	-	-	-	-	-	-	9	7	5	1	-	22	4,2	22
25 - 29	2	3	-	-	-	5	6,4	18	19	41	3	1	82	15,5	87
30 - 34	1	2	10	1	-	14	17,9	4	27	109	5	-	145	27,4	159
35 - 39	2	4	19	4	-	29	37,2	7	20	137	13	1	178	33,6	207
40 - 44	1	1	13	3	-	18	23,1	-	12	42	11	-	65	12,3	83
45 - 49	-	1	5	1	-	7	9,0	-	7	19	1	-	27	5,1	34
50 - 54	1	-	2	-	-	3	3,8	-	-	5	2	-	7	1,3	10
55 - 59	-	1	1	-	-	2	2,6	-	1	-	-	-	1	0,2	3
60 - 64	-	-	-	-	-	-	-	-	-	-	-	-	-	-	-
65 - 69	-	-	-	-	-	-	-	-	-	-	-	-	-	-	-
70+	-	-	-	-	-	-	-	-	-	-	-	-	-	-	-
nezjištěno	-	-	-	-	-	-	-	-	-	-	-	-	-	-	-
celkem	7	12	50	9	-	78	100,0	39	95	358	36	2	530	100,0	608

Tab. č. 459 Cenzové domácnosti rodinné neúplné podle pohlaví
a rodinného stavu osoby v čele cenzové domácnosti a podle počtu
závislých dětí a věku osoby v čele cenzové domácnosti

Karviná

Počet závislých dětí v cenzové domácnosti, věk osoby v čele cenzové domácnosti	Muži							Ženy							Úhrnem
	svobodní	ženatí	rozvedení	ovdovělí	nezjištěno	celkem	%	svobodné	vdané	rozvedené	ovdovělé	nezjištěno	celkem	%	
Domácnosti se 3+ závislými dětmi															
15 - 19	-	-	-	-	-	-	-	-	-	-	-	-	-	-	-
20 - 24	-	-	-	-	-	-	-	2	2	1	-	1	6	4,7	6
25 - 29	-	1	2	-	-	3	14,3	6	6	7	-	1	20	15,7	23
30 - 34	-	3	3	-	-	6	28,6	5	7	16	2	-	30	23,6	36
35 - 39	-	2	4	-	-	6	28,6	1	10	28	4	-	43	33,9	49
40 - 44	-	1	2	-	-	3	14,3	3	3	11	5	-	22	17,3	25
45 - 49	1	-	1	-	-	2	9,5	-	-	3	2	1	6	4,7	8
50 - 54	-	-	-	-	-	-	-	-	-	-	-	-	-	-	-
55 - 59	-	-	1	-	-	1	4,8	-	-	-	-	-	-	-	1
60 - 64	-	-	-	-	-	-	-	-	-	-	-	-	-	-	-
65 - 69	-	-	-	-	-	-	-	-	-	-	-	-	-	-	-
70+	-	-	-	-	-	-	-	-	-	-	-	-	-	-	-
nezjištěno	-	-	-	-	-	-	-	-	-	-	-	-	-	-	-
celkem	1	7	13	-	-	21	100,0	17	28	66	13	3	127	100,0	148
Domácnosti se závislými dětmi celkem															
15 - 19	-	-	-	-	-	-	-	29	5	-	-	-	34	1,7	34
20 - 24	11	2	-	1	-	14	4,4	134	52	22	2	2	212	10,8	226
25 - 29	8	10	17	-	-	35	11,0	117	94	151	5	7	374	19,1	409
30 - 34	6	12	24	3	-	45	14,2	47	61	240	11	1	360	18,4	405
35 - 39	3	12	45	7	-	67	21,1	42	54	304	28	1	429	21,9	496
40 - 44	5	9	47	10	1	72	22,7	20	33	188	31	2	274	14,0	346
45 - 49	2	6	35	8	-	51	16,1	11	24	110	33	1	179	9,1	230
50 - 54	2	5	6	7	1	21	6,6	3	7	37	22	-	69	3,5	90
55 - 59	-	2	5	2	-	9	2,8	-	1	13	9	-	23	1,2	32
60 - 64	-	1	-	-	-	1	0,3	-	1	2	1	1	5	0,3	6
65 - 69	-	-	1	-	-	1	0,3	-	-	-	-	-	-	-	1
70+	-	-	-	1	-	1	0,3	-	-	-	-	-	-	-	1
nezjištěno	-	-	-	-	-	-	-	-	-	-	-	-	-	-	-
celkem	37	59	180	39	2	317	100,0	403	332	1067	142	15	1959	100,0	2276
Domácnosti rodinné neúplné úhrnem															
15 - 19	-	-	-	-	-	-	-	29	5	-	-	-	34	1,1	34
20 - 24	11	2	-	1	-	14	2,2	134	52	22	2	2	212	6,6	226
25 - 29	8	10	17	-	-	35	5,5	118	94	151	5	7	375	11,6	410
30 - 34	7	12	24	3	-	46	7,2	48	61	240	11	1	361	11,2	407
35 - 39	3	14	50	7	1	75	11,8	44	55	328	29	1	457	14,2	532
40 - 44	7	18	68	12	1	106	16,7	26	42	253	48	5	374	11,6	480
45 - 49	3	20	74	19	1	117	18,4	18	33	204	80	2	337	10,5	454
50 - 54	2	14	35	19	2	72	11,3	13	20	127	104	-	264	8,2	336
55 - 59	-	8	23	25	1	57	9,0	5	11	107	136	-	259	8,0	316
60 - 64	1	6	9	22	1	39	6,1	3	6	59	87	2	157	4,9	196
65 - 69	1	3	6	21	-	31	4,9	5	-	26	100	-	131	4,1	162
70+	-	-	6	38	-	44	6,9	3	4	26	223	3	259	8,0	303
nezjištěno	-	-	-	-	-	-	-	-	-	-	-	-	-	-	-
celkem	43	107	312	167	7	636	100,0	446	383	1543	825	23	3220	100,0	3856

Tab. č. 460 Cenzové domácnosti vícečlenné nerodinné
a domácnosti jednotlivců podle pohlaví a rodinného stavu osoby
v čele cenzové domácnosti a podle druhu cenzové domácnosti
a věku osoby v čele cenzové domácnosti

Karviná

Druh cenzové domácnosti, věk osoby v čele cenzové domácnosti	Muži							Ženy							Úhrnem
	svobodní	ženatí	rozvedení	ovdovělí	nezjištěno	celkem	%	svobodné	vdané	rozvedené	ovdovělé	nezjištěno	celkem	%	
Vícečlenné nerodinné domácnosti															
15 - 19	-	-	-	-	-	-	-	4	-	-	-	-	4	1,3	4
20 - 24	16	-	-	-	-	16	9,9	5	-	-	-	-	5	1,6	21
25 - 29	22	4	3	-	1	30	18,5	4	-	-	-	-	4	1,3	34
30 - 34	7	6	8	-	-	21	13,0	-	1	-	-	-	1	0,3	22
35 - 39	4	1	4	-	-	9	5,6	1	-	-	-	-	1	0,3	10
40 - 44	11	2	5	-	-	18	11,1	-	1	1	-	-	2	0,6	20
45 - 49	6	-	3	-	1	10	6,2	-	2	1	-	-	3	1,0	13
50 - 54	3	1	2	-	-	6	3,7	1	1	3	3	-	8	2,6	14
55 - 59	1	2	2	1	-	6	3,7	1	2	6	12	-	21	6,8	27
60 - 64	1	-	5	1	-	7	4,3	2	1	6	21	-	30	9,7	37
65 - 69	1	1	-	3	-	5	3,1	1	2	8	33	-	44	14,2	49
70+	-	1	-	33	-	34	21,0	7	1	9	169	-	186	60,2	220
nezjištěno	-	-	-	-	-	-	-	-	-	-	-	-	-	-	-
celkem	72	18	32	38	2	162	100,0	26	11	34	238	-	309	100,0	471
Domácnosti jednotlivců bydlících samostatně ve vlastním bytě															
15 - 19	11	-	-	-	-	11	0,4	6	-	-	-	-	6	0,2	17
20 - 24	127	6	2	-	6	141	5,4	66	11	1	-	5	83	2,4	224
25 - 29	226	35	41	-	5	307	11,8	84	15	10	-	6	115	3,4	422
30 - 34	143	38	94	1	11	287	11,1	55	8	6	1	4	74	2,2	361
35 - 39	106	35	141	-	5	287	11,1	19	7	7	1	-	34	1,0	321
40 - 44	85	19	134	1	8	247	9,5	20	10	26	5	1	62	1,8	309
45 - 49	73	22	155	4	6	260	10,0	26	9	60	25	3	123	3,6	383
50 - 54	54	16	125	19	8	222	8,6	20	10	108	75	2	215	6,3	437
55 - 59	39	16	133	30	2	220	8,5	19	17	139	228	1	404	11,9	624
60 - 64	30	12	76	64	5	187	7,2	15	11	111	288	2	427	12,5	614
65 - 69	14	7	52	74	1	148	5,7	13	6	89	335	1	444	13,0	592
70+	14	7	56	196	4	277	10,7	25	5	144	1234	13	1421	41,7	1698
nezjištěno	-	-	-	-	-	-	-	-	-	-	-	1	1	0,0	1
celkem	922	213	1009	389	61	2594	100,0	368	109	701	2192	39	3409	100,0	6003
Domácnosti jednotlivců bydlících ve vlastním bytě s další CD															
15 - 19	2	-	-	-	-	2	0,6	1	-	-	-	-	1	0,3	3
20 - 24	14	-	-	-	2	16	4,8	8	-	1	-	-	9	2,9	25
25 - 29	24	-	5	-	-	29	8,7	4	2	1	-	-	7	2,3	36
30 - 34	16	5	10	-	2	33	9,9	2	3	2	-	-	7	2,3	40
35 - 39	5	4	15	-	-	24	7,2	1	2	1	-	-	4	1,3	28
40 - 44	15	3	20	-	1	39	11,6	2	-	9	2	-	13	4,2	52
45 - 49	9	1	31	1	-	42	12,5	1	1	16	2	-	20	6,5	62
50 - 54	5	7	37	1	-	50	14,9	-	-	22	17	-	39	12,7	89
55 - 59	3	-	25	5	-	33	9,9	1	3	29	18	-	51	16,7	84
60 - 64	2	1	14	4	-	21	6,3	1	-	16	29	-	46	15,0	67
65 - 69	3	1	6	8	-	18	5,4	-	1	4	25	1	31	10,1	49
70+	1	4	3	20	-	28	8,4	-	-	9	68	-	77	25,2	105
nezjištěno	-	-	-	-	-	-	-	1	-	-	-	-	1	0,3	1
celkem	99	26	166	39	5	335	100,0	22	12	110	161	1	306	100,0	641

Tab. č. 460 Cenzové domácnosti vícečlenné nerodinné
a domácnosti jednotlivců podle pohlaví a rodinného stavu osoby
v čele cenzové domácnosti a podle druhu cenzové domácnosti
a věku osoby v čele cenzové domácnosti

Karviná

Druh cenzové domácnosti, věk osoby v čele cenzové domácnosti	Muži							Ženy							Úhrnem
	svobodní	ženatí	rozvedení	ovdovělí	nezjištěno	celkem	%	svobodné	vdané	rozvedené	ovdovělé	nezjištěno	celkem	%	
Domácnosti jednotlivců															
spolubydlících v jiném bytě															
15 - 19	11	1	-	-	-	12	1,5	20	2	-	-	-	22	4,2	34
20 - 24	121	21	1	-	2	145	17,6	96	15	3	-	1	115	22,0	260
25 - 29	121	37	24	-	4	186	22,5	44	13	30	-	2	89	17,0	275
30 - 34	62	17	58	-	3	140	17,0	18	4	31	-	1	54	10,3	194
35 - 39	41	17	52	1	7	118	14,3	3	4	26	-	-	33	6,3	151
40 - 44	12	6	33	-	3	54	6,5	3	3	35	-	-	41	7,8	95
45 - 49	15	6	48	-	4	73	8,8	-	2	33	-	1	36	6,9	109
50 - 54	7	4	29	-	2	42	5,1	1	3	21	3	-	28	5,4	70
55 - 59	2	3	15	2	1	23	2,8	1	2	9	7	2	21	4,0	44
60 - 64	2	3	6	2	-	13	1,6	-	2	5	8	-	15	2,9	28
65 - 69	1	1	6	3	2	13	1,6	-	-	1	4	-	5	1,0	18
70+	-	-	-	6	-	6	0,7	3	-	3	54	-	60	11,5	66
nezjištěno	-	-	-	-	-	-	-	-	-	-	-	4	4	0,8	4
celkem	395	116	272	14	28	825	100,0	189	50	197	76	11	523	100,0	1348
Domácnosti jednotlivců															
- podnájemníků															
15 - 19	-	-	-	-	-	-	-	1	-	-	-	-	1	3,0	1
20 - 24	13	-	-	-	-	13	10,7	3	1	-	-	-	4	12,1	17
25 - 29	11	2	2	-	2	17	14,0	4	-	2	-	-	6	18,2	23
30 - 34	6	-	9	-	1	16	13,2	1	-	2	1	-	4	12,1	20
35 - 39	9	1	5	-	2	17	14,0	-	1	1	-	1	3	9,1	20
40 - 44	7	-	7	-	-	14	11,6	1	-	4	-	-	5	15,2	19
45 - 49	4	2	8	-	1	15	12,4	-	1	-	-	-	1	3,0	16
50 - 54	-	-	7	-	-	7	5,8	1	-	5	1	-	7	21,2	14
55 - 59	2	-	4	2	-	8	6,6	-	-	-	-	-	-	-	8
60 - 64	2	3	4	-	1	10	8,3	-	-	1	-	1	2	6,1	12
65 - 69	-	1	1	1	-	3	2,5	-	-	-	-	-	-	-	3
70+	-	-	1	-	-	1	0,8	-	-	-	-	-	-	-	1
nezjištěno	-	-	-	-	-	-	-	-	-	-	-	-	-	-	-
celkem	54	9	48	3	7	121	100,0	11	3	15	2	2	33	100,0	154
Domácnosti jednotlivců úhrnem															
15 - 19	24	1	-	-	-	25	0,6	28	2	-	-	-	30	0,7	55
20 - 24	275	27	3	-	10	315	8,1	173	27	5	-	6	211	4,9	526
25 - 29	382	74	72	-	11	539	13,9	136	30	43	-	8	217	5,1	756
30 - 34	227	60	171	1	17	476	12,3	76	15	41	2	5	139	3,3	615
35 - 39	161	57	213	1	14	446	11,5	23	14	35	1	1	74	1,7	520
40 - 44	119	28	194	1	12	354	9,1	26	13	74	7	1	121	2,8	475
45 - 49	101	31	242	5	11	390	10,1	27	13	109	27	4	180	4,2	570
50 - 54	66	27	198	20	10	321	8,3	22	13	156	96	2	289	6,8	610
55 - 59	46	19	177	39	3	284	7,3	21	22	177	253	3	476	11,1	760
60 - 64	36	19	100	70	6	231	6,0	16	13	133	325	3	490	11,5	721
65 - 69	18	10	65	86	3	182	4,7	13	7	94	364	2	480	11,2	662
70+	15	11	60	222	4	312	8,1	28	5	156	1356	13	1558	36,5	1870
nezjištěno	-	-	-	-	-	-	-	1	-	-	-	5	6	0,1	6
celkem	1470	364	1495	445	101	3875	100,0	590	174	1023	2431	53	4271	100,0	8146

Tab. č. 461 Cenzové domácnosti bydlící v bytech podle druhu cenzové domácnosti, počtu závislých dětí a podle počtu cenzových domácností v bytě, velikosti, kategorie a stáří bytu

Karviná

Počet cenzových domácností v bytě, velikost, kategorie a stáří bytu	Úplné rodiny						Neúplné rodiny					Vícečlenné nerodinné domácnosti	Domácnosti jednotlivců			Domácnosti úhrnem
	s počtem závislých dětí					celkem	s počtem závislých dětí				celkem		ve vlast. bytě	v jiném bytě	podnájemníci	
	0	1	2	3	4+		0	1	2	3+						
1. 1 CD v bytě																
1 obytná místnost																
kategorie I.	382	79	35	7	3	506	109	74	19	7	209	87	2119	-	-	2921
II.	8	3	4	3	-	18	5	1	-	-	6	1	23	-	-	48
III.	4	1	1	1	1	8	1	-	1	1	3	3	13	-	-	27
IV.	5	1	2	2	-	10	1	1	-	-	2	-	9	-	-	21
nezjištěno	1	-	-	-	-	1	-	-	-	-	-	-	-	-	-	1
celkem	400	84	42	13	4	543	116	76	20	8	220	91	2164	-	-	3018
do r. 1919 a nezjištěno	6	1	3	2	-	12	5	-	1	-	6	1	16	-	-	35
1920 - 1960	81	16	6	4	3	110	25	18	2	2	47	18	509	-	-	684
1961 - 2001	313	67	33	7	1	421	86	58	17	6	167	72	1639	-	-	2299
2 pokoje																
kategorie I.	4073	1529	1411	194	46	7253	769	546	232	49	1596	227	2777	-	-	11853
II.	124	53	55	22	21	275	30	16	11	7	64	17	179	-	-	535
III.	17	4	6	3	8	38	5	2	2	1	10	3	26	-	-	77
IV.	3	-	-	1	1	5	1	-	-	-	1	2	4	-	-	12
nezjištěno	6	2	1	-	1	10	1	1	3	-	5	-	8	-	-	23
celkem	4223	1588	1473	220	77	7581	806	565	248	57	1676	249	2994	-	-	12500
do r. 1919 a nezjištěno	35	6	9	3	6	59	3	4	2	1	10	5	28	-	-	102
1920 - 1960	1302	456	438	80	43	2319	274	150	66	26	516	98	1215	-	-	4148
1961 - 2001	2886	1126	1026	137	28	5203	529	411	180	30	1150	146	1751	-	-	8250
3 pokoje																
kategorie I.	2320	1064	1203	135	33	4755	380	225	125	25	755	58	585	-	-	6153
II.	46	10	4	4	1	65	12	1	3	1	17	2	22	-	-	106
III.	6	-	2	-	1	9	1	2	-	-	3	-	2	-	-	14
IV.	2	-	-	-	-	2	2	-	-	-	2	-	1	-	-	5
nezjištěno	1	-	-	-	-	1	-	-	-	-	-	-	1	-	-	2
celkem	2375	1074	1209	139	35	4832	395	228	128	26	777	60	611	-	-	6280
do r. 1919 a nezjištěno	32	11	7	3	1	54	5	1	2	1	9	1	23	-	-	87
1920 - 1960	495	203	271	32	8	1009	83	47	27	4	161	16	162	-	-	1348
1961 - 2001	1848	860	931	104	26	3769	307	180	99	21	607	43	426	-	-	4845
4 pokoje																
kategorie I.	265	138	146	20	5	574	46	17	15	2	80	9	60	-	-	723
II.	7	-	2	1	-	10	3	-	-	-	3	-	4	-	-	17
III.	-	-	-	-	-	-	-	-	-	-	-	-	1	-	-	1
IV.	-	-	-	-	-	-	1	-	-	-	1	-	2	-	-	3
nezjištěno	-	-	-	-	-	-	-	-	-	-	-	-	-	-	-	-
celkem	272	138	148	21	5	584	50	17	15	2	84	9	67	-	-	744
do r. 1919 a nezjištěno	9	3	4	-	-	16	7	-	1	-	8	-	7	-	-	31
1920 - 1960	80	37	28	7	-	152	16	1	5	-	22	3	24	-	-	201
1961 - 2001	183	98	116	14	5	416	27	16	9	2	54	6	36	-	-	512

Tab. č. 461 Cenzové domácnosti bydlící v bytech podle druhu cenzové domácnosti, počtu závislých dětí a podle počtu cenzových domácností v bytě, velikosti, kategorie a stáří bytu

Karviná

Počet cenzových domácností v bytě, velikost, kategorie a stáří bytu	Úplné rodiny						Neúplné rodiny					Vícečlenné nerodinné domácnosti	Domácnosti jednotlivců			Domácnosti úhrnem	
	s počtem závislých dětí					celkem	s počtem závislých dětí				celkem		ve vlast. bytě	v jiném bytě	podnájemníci		
	0	1	2	3	4+		0	1	2	3+							
5+ pokojů																	
kategorie I.	113	49	50	6	-	218	11	11	6	2	30	1	23	-	-	-	272
II.	2	1	-	1	-	4	1	-	-	-	1	-	1	-	-	-	6
III.	-	-	-	-	-	-	-	-	-	-	-	-	-	-	-	-	-
IV.	-	-	-	-	-	-	-	-	-	-	-	-	-	-	-	-	-
nezjištěno	-	-	-	-	-	-	-	-	-	-	-	-	-	-	-	-	-
celkem	115	50	50	7	-	222	12	11	6	2	31	1	24	-	-	-	278
do r. 1919 a nezjištěno	8	2	1	-	-	11	-	-	1	-	1	-	1	-	-	-	13
1920 - 1960	24	13	8	1	-	46	5	5	1	-	11	1	13	-	-	-	71
1961 - 2001	83	35	41	6	-	165	7	6	4	2	19	-	10	-	-	-	194
Nezj. počet místností																	
kategorie I.	1	2	1	1	1	6	-	2	1	-	3	-	15	-	-	-	24
II.	-	-	-	-	-	-	-	-	-	1	1	-	1	-	-	-	2
III.	-	-	-	-	-	-	-	-	-	-	-	-	1	-	-	-	1
IV.	-	-	-	-	-	-	-	-	1	-	1	-	3	-	-	-	4
nezjištěno	1	3	3	-	-	7	-	2	-	-	2	1	32	-	-	-	42
celkem	2	5	4	1	1	13	-	4	2	1	7	1	52	-	-	-	73
do r. 1919 a nezjištěno	1	1	2	-	-	4	-	1	-	1	2	-	19	-	-	-	25
1920 - 1960	-	-	-	-	-	-	-	2	-	-	2	1	15	-	-	-	18
1961 - 2001	1	4	2	1	1	9	-	1	2	-	3	-	18	-	-	-	30
Úhrnem																	
kategorie I.	7154	2861	2846	363	88	13312	1315	875	398	85	2673	382	5579	-	-	-	21946
II.	187	67	65	31	22	372	51	18	14	9	92	20	230	-	-	-	714
III.	27	5	9	4	10	55	7	4	3	2	16	6	43	-	-	-	120
IV.	10	1	2	3	1	17	5	1	1	-	7	2	19	-	-	-	45
nezjištěno	9	5	4	-	1	19	1	3	3	-	7	1	41	-	-	-	68
celkem	7387	2939	2926	401	122	13775	1379	901	419	96	2795	411	5912	-	-	-	22893
do r. 1919 a nezjištěno	91	24	26	8	7	156	20	6	7	3	36	7	94	-	-	-	293
1920 - 1960	1982	725	751	124	54	3636	403	223	101	32	759	137	1938	-	-	-	6470
1961 - 2001	5314	2190	2149	269	61	9983	956	672	311	61	2000	267	3880	-	-	-	16130

Tab. č. 461 Cenzové domácnosti bydlící v bytech podle druhu cenzové domácnosti, počtu závislých dětí a podle počtu cenzových domácností v bytě, velikosti, kategorie a stáří bytu

Karviná

Počet cenzových domácností v bytě, velikost, kategorie a stáří bytu	Úplné rodiny						Neúplné rodiny					Vícečlenné nerodinné domácnosti	Domácnosti jednotlivců			Domácnosti úhrnem	
	s počtem závislých dětí					celkem	s počtem závislých dětí				celkem		ve vlast. bytě	v jiném bytě	podnájemníci		
	0	1	2	3	4+		0	1	2	3+							
2. 2+ CD v bytě																	
1 obytná místnost																	
kategorie I.	17	6	2	-	-	25	11	27	5	1	44	2	106	94	27	298	
II.	-	-	1	-	-	1	-	-	-	-	-	-	1	1	1	4	
III.	-	-	-	-	-	-	-	1	-	-	1	-	1	2	-	4	
IV.	1	1	-	-	-	2	1	1	2	-	4	-	1	3	-	10	
nezjištěno	-	-	-	-	-	-	-	-	-	-	-	-	-	-	-	-	
celkem	18	7	3	-	-	28	12	29	7	1	49	2	109	100	28	316	
do r. 1919 a nezjištěno	1	1	-	-	-	2	1	-	-	-	1	-	1	3	-	7	
1920 - 1960	2	1	1	-	-	4	4	5	2	1	12	-	27	26	6	75	
1961 - 2001	15	5	2	-	-	22	7	24	5	-	36	2	81	71	22	234	
2 pokoje																	
kategorie I.	326	103	35	7	8	479	98	296	74	23	491	28	317	592	64	1971	
II.	16	7	3	3	2	31	6	17	7	5	35	1	19	29	3	118	
III.	2	1	1	1	2	7	1	4	-	1	6	-	2	1	3	19	
IV.	-	2	-	-	-	2	-	1	-	-	1	-	2	1	-	6	
nezjištěno	1	-	-	-	-	1	-	1	-	-	1	-	1	2	1	6	
celkem	345	113	39	11	12	520	105	319	81	29	534	29	341	625	71	2120	
do r. 1919 a nezjištěno	2	3	2	1	-	8	-	3	1	1	5	-	1	4	-	18	
1920 - 1960	120	43	13	7	11	194	38	107	34	13	192	12	110	207	20	735	
1961 - 2001	223	67	24	3	1	318	67	209	46	15	337	17	230	414	51	1367	
3 pokoje																	
kategorie I.	335	110	47	5	2	499	61	190	62	10	323	8	112	419	24	1385	
II.	3	5	-	1	1	10	1	5	-	-	6	-	2	9	1	28	
III.	1	-	-	-	-	1	1	-	1	-	2	-	-	2	-	5	
IV.	-	-	-	-	-	-	-	-	-	-	-	-	-	-	-	-	
nezjištěno	-	-	-	-	-	-	-	-	-	-	-	-	-	-	-	-	
celkem	339	115	47	6	3	510	63	195	63	10	331	8	114	430	25	1418	
do r. 1919 a nezjištěno	7	5	1	-	1	14	2	4	2	-	8	-	1	11	-	34	
1920 - 1960	86	30	9	1	-	126	15	43	17	-	75	3	34	96	8	342	
1961 - 2001	246	80	37	5	2	370	46	148	44	10	248	5	79	323	17	1042	
4 pokoje																	
kategorie I.	102	26	30	2	1	161	5	22	9	-	36	1	14	58	5	275	
II.	8	2	-	-	-	10	-	2	-	-	2	1	1	4	-	18	
III.	-	-	-	-	-	-	-	-	-	-	-	-	-	-	-	-	
IV.	-	-	-	-	-	-	-	-	-	-	-	-	-	-	-	-	
nezjištěno	-	-	-	-	-	-	-	-	-	-	-	-	-	-	-	-	
celkem	110	28	30	2	1	171	5	24	9	-	38	2	15	62	5	293	
do r. 1919 a nezjištěno	7	3	-	-	-	10	-	2	-	-	2	1	1	2	-	16	
1920 - 1960	40	12	15	1	1	69	1	4	3	-	8	-	4	26	1	108	
1961 - 2001	63	13	15	1	-	92	4	18	6	-	28	1	10	34	4	169	

Tab. č. 461 Cenzové domácnosti bydlící v bytech podle druhu cenzové domácnosti, počtu závislých dětí a podle počtu cenzových domácností v bytě, velikosti, kategorie a stáří bytu

Karviná

Počet cenzových domácností v bytě, velikost, kategorie a stáří bytu	Úplné rodiny						Neúplné rodiny					Vícečlenné nerodinné domácnosti	Domácnosti jednotlivců			Domácnosti úhrnem	
	s počtem závislých dětí					celkem	s počtem závislých dětí				celkem		ve vlast. bytě	v jiném bytě	podnájemníci		
	0	1	2	3	4+		0	1	2	3+							
5+ pokojů																	
kategorie I.	121	47	49	2	-	219	7	11	8	4	30	1	11	43	3	307	
II.	2	1	-	1	-	4	1	-	-	-	1	-	-	-	1	6	
III.	-	-	-	-	-	-	-	-	-	-	-	-	-	-	-	-	
IV.	-	-	-	-	-	-	-	-	-	-	-	-	-	-	-	-	
nezjištěno	-	-	-	-	-	-	-	-	-	-	-	-	-	-	-	-	
celkem	123	48	49	3	-	223	8	11	8	4	31	1	11	43	4	313	
do r. 1919 a nezjištěno	7	2	4	-	-	13	1	2	1	1	5	-	2	4	-	24	
1920 - 1960	29	7	13	2	-	51	4	3	-	2	9	-	2	8	-	70	
1961 - 2001	87	39	32	1	-	159	3	6	7	1	17	1	7	31	4	219	
Nezj. počet místností																	
kategorie I.	1	1	-	-	-	2	1	2	2	-	5	-	2	5	-	14	
II.	-	-	1	-	-	1	-	-	-	-	-	1	-	-	-	2	
III.	1	-	-	-	-	1	-	2	1	-	3	-	1	1	1	7	
IV.	-	-	-	-	-	-	-	2	-	-	2	-	-	-	-	2	
nezjištěno	1	-	1	-	-	2	-	2	-	-	2	-	-	3	-	7	
celkem	3	1	2	-	-	6	1	8	3	-	12	1	3	9	1	32	
do r. 1919 a nezjištěno	1	-	1	-	-	2	-	1	-	-	1	-	-	1	-	4	
1920 - 1960	-	-	-	-	-	-	-	1	2	-	3	-	-	1	1	5	
1961 - 2001	2	1	1	-	-	4	1	6	1	-	8	1	3	7	-	23	
Úhrnem																	
kategorie I.	902	293	163	16	11	1385	183	548	160	38	929	40	562	1211	123	4250	
II.	29	15	5	5	3	57	8	24	7	5	44	3	23	43	6	176	
III.	4	1	1	1	2	9	2	7	2	1	12	-	4	6	4	35	
IV.	1	3	-	-	-	4	1	4	2	-	7	-	3	4	-	18	
nezjištěno	2	-	1	-	-	3	-	3	-	-	3	-	1	5	1	13	
celkem	938	312	170	22	16	1458	194	586	171	44	995	43	593	1269	134	4492	
do r. 1919 a nezjištěno	25	14	8	1	1	49	4	12	4	2	22	1	6	25	-	103	
1920 - 1960	277	93	51	11	12	444	62	163	58	16	299	15	177	364	36	1335	
1961 - 2001	636	205	111	10	3	965	128	411	109	26	674	27	410	880	98	3054	

Tab. č. 461 Cenzové domácnosti bydlící v bytech podle druhu cenzové domácnosti, počtu závislých dětí a podle počtu cenzových domácností v bytě, velikosti, kategorie a stáří bytu

Karviná

Počet cenzových domácností v bytě, velikost, kategorie a stáří bytu	Úplné rodiny						Neúplné rodiny					Vícečlenné nerodinné domácnosti	Domácnosti jednotlivců			Domácnosti úhrnem		
	s počtem závislých dětí					celkem	s počtem závislých dětí				celkem		ve vlast. bytě	v jiném bytě	podnájemníci			
	0	1	2	3	4+		0	1	2	3+								
3. CD v bytech úhrnem																		
1 obytná místnost																		
kategorie I.	399	85	37	7	3	531	120	101	24	8	253	89	2225	94	27	3219		
II.	8	3	5	3	-	19	5	1	-	-	6	1	24	1	1	52		
III.	4	1	1	1	1	8	1	1	1	1	4	3	14	2	-	31		
IV.	6	2	2	2	-	12	2	2	2	-	6	-	10	3	-	31		
nezjištěno	1	-	-	-	-	1	-	-	-	-	-	-	-	-	-	1		
celkem	418	91	45	13	4	571	128	105	27	9	269	93	2273	100	28	3334		
do r. 1919 a nezjištěno	7	2	3	2	-	14	6	-	1	-	7	1	17	3	-	42		
1920 - 1960	83	17	7	4	3	114	29	23	4	3	59	18	536	26	6	759		
1961 - 2001	328	72	35	7	1	443	93	82	22	6	203	74	1720	71	22	2533		
2 pokoje																		
kategorie I.	4399	1632	1446	201	54	7732	867	842	306	72	2087	255	3094	592	64	13824		
II.	140	60	58	25	23	306	36	33	18	12	99	18	198	29	3	653		
III.	19	5	7	4	10	45	6	6	2	2	16	3	28	1	3	96		
IV.	3	2	-	1	1	7	1	1	-	-	2	2	6	1	-	18		
nezjištěno	7	2	1	-	1	11	1	2	3	-	6	-	9	2	1	29		
celkem	4568	1701	1512	231	89	8101	911	884	329	86	2210	278	3335	625	71	14620		
do r. 1919 a nezjištěno	37	9	11	4	6	67	3	7	3	2	15	5	29	4	-	120		
1920 - 1960	1422	499	451	87	54	2513	312	257	100	39	708	110	1325	207	20	4883		
1961 - 2001	3109	1193	1050	140	29	5521	596	620	226	45	1487	163	1981	414	51	9617		
3 pokoje																		
kategorie I.	2655	1174	1250	140	35	5254	441	415	187	35	1078	66	697	419	24	7538		
II.	49	15	4	5	2	75	13	6	3	1	23	2	24	9	1	134		
III.	7	-	2	-	1	10	2	2	1	-	5	-	2	2	-	19		
IV.	2	-	-	-	-	2	2	-	-	-	2	-	1	-	-	5		
nezjištěno	1	-	-	-	-	1	-	-	-	-	-	-	1	-	-	2		
celkem	2714	1189	1256	145	38	5342	458	423	191	36	1108	68	725	430	25	7698		
do r. 1919 a nezjištěno	39	16	8	3	2	68	7	5	4	1	17	1	24	11	-	121		
1920 - 1960	581	233	280	33	8	1135	98	90	44	4	236	19	196	96	8	1690		
1961 - 2001	2094	940	968	109	28	4139	353	328	143	31	855	48	505	323	17	5887		
4 pokoje																		
kategorie I.	367	164	176	22	6	735	51	39	24	2	116	10	74	58	5	998		
II.	15	2	2	1	-	20	3	2	-	-	5	1	5	4	-	35		
III.	-	-	-	-	-	-	-	-	-	-	-	-	1	-	-	1		
IV.	-	-	-	-	-	-	1	-	-	-	1	-	2	-	-	3		
nezjištěno	-	-	-	-	-	-	-	-	-	-	-	-	-	-	-	-		
celkem	382	166	178	23	6	755	55	41	24	2	122	11	82	62	5	1037		
do r. 1919 a nezjištěno	16	6	4	-	-	26	7	2	1	-	10	1	8	2	-	47		
1920 - 1960	120	49	43	8	1	221	17	5	8	-	30	3	28	26	1	309		
1961 - 2001	246	111	131	15	5	508	31	34	15	2	82	7	46	34	4	681		

Tab. č. 461 Cenzové domácnosti bydlící v bytech podle druhu cenzové domácnosti, počtu závislých dětí a podle počtu cenzových domácností v bytě, velikosti, kategorie a stáří bytu

Karviná

Počet cenzových domácností v bytě, velikost, kategorie a stáří bytu	Úplné rodiny						Neúplné rodiny					Vícečlenné nerodinné domácnosti	Domácnosti jednotlivců			Domácnosti úhrnem	
	s počtem závislých dětí					celkem	s počtem závislých dětí				celkem		ve vlast. bytě	v jiném bytě	podnájemníci		
	0	1	2	3	4+		0	1	2	3+							
5+ pokojů																	
kategorie I.	234	96	99	8	-	437	18	22	14	6	60	2	34	43	3	579	
II.	4	2	-	2	-	8	2	-	-	-	2	-	1	-	1	12	
III.	-	-	-	-	-	-	-	-	-	-	-	-	-	-	-	-	
IV.	-	-	-	-	-	-	-	-	-	-	-	-	-	-	-	-	
nezjištěno	-	-	-	-	-	-	-	-	-	-	-	-	-	-	-	-	
celkem	238	98	99	10	-	445	20	22	14	6	62	2	35	43	4	591	
do r. 1919 a nezjištěno	15	4	5	-	-	24	1	2	2	1	6	-	3	4	-	37	
1920 - 1960	53	20	21	3	-	97	9	8	1	2	20	1	15	8	-	141	
1961 - 2001	170	74	73	7	-	324	10	12	11	3	36	1	17	31	4	413	
Nezj. počet místností																	
kategorie I.	2	3	1	1	1	8	1	4	3	-	8	-	17	5	-	38	
II.	-	-	1	-	-	1	-	-	-	1	1	1	1	-	-	4	
III.	1	-	-	-	-	1	-	2	1	-	3	-	2	1	1	8	
IV.	-	-	-	-	-	-	-	2	1	-	3	-	3	-	-	6	
nezjištěno	2	3	4	-	-	9	-	4	-	-	4	1	32	3	-	49	
celkem	5	6	6	1	1	19	1	12	5	1	19	2	55	9	1	105	
do r. 1919 a nezjištěno	2	1	3	-	-	6	-	2	-	1	3	-	19	1	-	29	
1920 - 1960	-	-	-	-	-	-	-	3	2	-	5	1	15	1	1	23	
1961 - 2001	3	5	3	1	1	13	1	7	3	-	11	1	21	7	-	53	
Úhrnem																	
kategorie I.	8056	3154	3009	379	99	14697	1498	1423	558	123	3602	422	6141	1211	123	26196	
II.	216	82	70	36	25	429	59	42	21	14	136	23	253	43	6	890	
III.	31	6	10	5	12	64	9	11	5	3	28	6	47	6	4	155	
IV.	11	4	2	3	1	21	6	5	3	-	14	2	22	4	-	63	
nezjištěno	11	5	5	-	1	22	1	6	3	-	10	1	42	5	1	81	
celkem	8325	3251	3096	423	138	15233	1573	1487	590	140	3790	454	6505	1269	134	27385	
do r. 1919 a nezjištěno	116	38	34	9	8	205	24	18	11	5	58	8	100	25	-	396	
1920 - 1960	2259	818	802	135	66	4080	465	386	159	48	1058	152	2115	364	36	7805	
1961 - 2001	5950	2395	2260	279	64	10948	1084	1083	420	87	2674	294	4290	880	98	19184	

Tab. č. 550 Hospodařící domácnosti podle ekonomické aktivity a postavení v zaměstnání osoby v čele hospodařící domácnosti a podle složení hospodařící domácnosti, druhu a počtu cenзовých domácností a vztahu osoby v čele spolubydlící hospodařící domácnosti k uživateli bytu

Karviná

Složení hospodařící domácnosti, vztah osoby v čele spolubydlící hospodařící domácnosti k uživateli bytu	Postavení v zaměstnání ekonomicky aktivní osoby v čele HD					Ekonomicky neaktivní osoby v čele HD			Nezjištěná ekon. aktivity osoby v čele HD	Počet HD celkem
	zaměstnavatelé	zaměstnanci	samostatně činní	ostatní	celkem	nepracující důchodci	ostatní	celkem		
I. Složení hospodařící domácnosti										
1. HD = CD	449	13395	874	1273	15991	10239	475	10714	366	27071
domácnosti rodinné úplné celkem	327	8383	586	469	9765	4996	61	5057	70	14892
v tom:										
bez závislých dětí	103	2868	180	164	3315	4708	26	4734	30	8079
ženy ekonomicky aktivní	80	2190	137	106	2513	1011	18	1029	11	3553
ženy ostatní	23	678	43	58	802	3697	8	3705	19	4526
se závislými dětmi	224	5515	406	305	6450	288	35	323	40	6813
ženy ekonomicky aktivní	189	4471	331	212	5203	205	16	221	11	5435
ženy ostatní	35	1044	75	93	1247	83	19	102	29	1378
domácnosti rodinné neúplné celkem	44	1833	95	278	2250	992	288	1280	41	3571
v tom:										
bez závislých dětí	11	499	26	41	577	924	13	937	19	1533
se závislými dětmi	33	1334	69	237	1673	68	275	343	22	2038
domácnosti nerodinné vícečlenné	1	92	5	23	121	333	4	337	4	462
domácnosti jednotlivců celkem	77	3087	188	503	3855	3918	122	4040	251	8146
v tom:										
ve vlastním bytě	51	2236	129	272	2688	3713	58	3771	185	6644
v jiném bytě	24	765	57	202	1048	177	63	240	60	1348
podnájemníci	2	86	2	29	119	28	1	29	6	154
2. HD = 2 CD	1	144	13	26	184	134	2	136	1	321
rodiče a děti	1	135	13	23	172	128	2	130	1	303
v tom:										
2 úplné rodiny	-	44	3	3	50	29	-	29	1	80
1 úplná a 1 neúplná rodina	1	77	8	15	101	83	1	84	-	185
2 neúplné rodiny	-	14	2	5	21	16	1	17	-	38
ostatní případy dvou CD	-	9	-	3	12	6	-	6	-	18
3. HD = 3+ CD	-	1	-	3	4	2	-	2	-	6
Úhrn hospod. domácností	450	13540	887	1302	16179	10375	477	10852	367	27398
II. HD spolubydlící v bytě podle vztahu osoby v jejich čele k uživateli bytu										
1. domácnosti vícečlenné celkem	35	1001	80	157	1273	465	134	599	22	1894
uživatel bytu	24	642	46	80	792	402	34	436	13	1241
děti (vnuci)	7	183	18	40	248	4	80	84	3	335
zeťové - snachy	3	63	7	3	76	1	3	4	-	80
rodiče	-	12	3	1	16	47	1	48	2	66
ostatní příbuzní	-	32	3	9	44	4	4	8	-	52
podnájemníci	-	33	1	7	41	-	6	6	1	48
ostatní cizí osoby	1	36	2	17	56	7	6	13	3	72
2. domácnosti jednotlivců celkem	35	1111	74	266	1486	504	71	575	82	2143
uživatel bytu	9	260	15	35	319	299	7	306	16	641
děti (vnuci)	14	397	27	83	521	9	35	44	20	585
zeťové - snachy	-	2	-	-	2	-	-	-	-	2
rodiče	-	8	2	2	12	81	1	82	1	95
ostatní příbuzní	1	50	2	19	72	27	4	31	4	107
podnájemníci	2	86	2	29	119	28	1	29	6	154
ostatní cizí osoby	9	308	26	98	441	60	23	83	35	559

Tab. č. 551 Hospodařící domácnosti podle počtu členů a podle složení hospodařící domácnosti, druhu a počtu cenzových domácností a počtu ekonomicky aktivních osob

Karviná

Složení hospodařící domácnosti, druh cenzové domácnosti, počet ekonomicky aktivních osob	Hospodařící domácnosti s počtem členů						Hospodařící domácnosti celkem	%	Počet členů HD	
	1 - 2	3	4	5	6	7+			celkem	s vl. příjmem
A. HD = CD										
Rodina úplná bez závislých dětí celkem	5690	1864	473	46	5	1	8079	x	19131	18715
v tom: ženy ekonomicky aktivní										
1	645	35	-	-	-	-	680	19,1	1395	1370
2	1483	342	10	-	-	-	1835	51,6	4032	4001
3	x	661	83	4	-	-	748	21,1	2335	2331
4+	x	x	262	23	4	1	290	8,2	1194	1192
celkem	2128	1038	355	27	4	1	3553	100,0	8956	8894
ženy ostatní										
0	3037	119	6	2	-	-	3164	69,9	6465	6279
1	525	517	12	-	-	-	1054	23,3	2649	2546
2	x	190	69	5	-	-	264	5,8	871	818
3	x	x	31	7	-	-	38	0,8	159	148
4+	x	x	x	5	1	-	6	0,1	31	30
celkem	3562	826	118	19	1	-	4526	100,0	10175	9821
Rodina úplná se závislými dětmi celkem	x	2469	3509	626	145	64	6813	x	25943	14206
v tom: ženy ekonomicky aktivní										
1	x	121	56	7	1	1	186	3,4	635	364
2	x	1834	2377	287	51	16	4565	84,0	16871	9253
3	x	x	471	104	17	7	599	11,0	2558	1817
4+	x	x	x	61	18	6	85	1,6	458	355
celkem	x	1955	2904	459	87	30	5435	100,0	20522	11789
ženy ostatní										
0	x	67	26	12	4	3	112	8,1	417	143
1	x	447	544	134	40	23	1188	86,2	4604	2055
2	x	x	35	12	8	4	59	4,3	282	148
3	x	x	x	9	5	2	16	1,2	95	57
4+	x	x	x	x	1	2	3	0,2	23	14
celkem	x	514	605	167	58	34	1378	100,0	5421	2417
Rodina neúplná bez závislých dětí počet osob ekonomicky aktivních:										
0	149	6	-	1	-	-	156	10,2	321	274
1	704	28	1	-	-	-	733	47,8	1496	1466
2	417	112	2	-	-	-	531	34,6	1178	1168
3	x	94	8	-	-	-	102	6,7	314	314
4+	x	x	8	2	-	1	11	0,7	49	49
celkem	1270	240	19	3	-	1	1533	100,0	3358	3271

Tab. č. 551 Hospodařící domácnosti podle počtu členů a podle složení hospodařící domácnosti, druhu a počtu cenzových domácností a počtu ekonomicky aktivních osob

Karviná

Složení hospodařící domácnosti, druh cenzové domácnosti, počet ekonomicky aktivních osob	Hospodařící domácnosti s počtem členů						Hospodařící domácnosti celkem	%	Počet členů HD	
	1 - 2	3	4	5	6	7+			celkem	s vl. příjmem
Rodina neúplná se závisými dětmi										
počet osob ekonomicky aktivních:										
0	193	83	30	12	5	-	323	15,8	845	259
1	791	536	92	16	2	2	1439	70,6	3668	1552
2	x	181	40	9	3	1	234	11,5	773	479
3	x	x	31	4	2	1	38	1,9	163	115
4+	x	x	x	-	1	3	4	0,2	30	19
celkem	984	800	193	41	13	7	2038	100,0	5479	2424
Vícečlenná nerodinná domácnost										
počet osob ekonomicky aktivních:										
0	93	6	2	1	-	-	102	22,1	217	122
1	263	13	3	-	-	-	279	60,4	577	530
2	68	7	-	1	-	-	76	16,5	162	160
3	x	2	1	-	-	-	3	0,6	10	10
4+	x	x	-	2	-	-	2	0,4	10	10
celkem	424	28	6	4	-	-	462	100,0	976	832
Domácnost jednotlivců										
muži										
0	1241	x	x	x	x	x	1241	32,0	1241	1027
1	2634	x	x	x	x	x	2634	68,0	2634	2634
celkem	3875	x	x	x	x	x	3875	100,0	3875	3661
ženy										
0	3050	x	x	x	x	x	3050	71,4	3050	2931
1	1221	x	x	x	x	x	1221	28,6	1221	1221
celkem	4271	x	x	x	x	x	4271	100,0	4271	4152
muži a ženy úhrnem										
0	4291	x	x	x	x	x	4291	52,7	4291	3958
1	3855	x	x	x	x	x	3855	47,3	3855	3855
celkem	8146	x	x	x	x	x	8146	100,0	8146	7813
Úhrn HD = CD										
počet osob ekonomicky aktivních										
0	7763	281	64	28	9	3	8148	30,1	12556	11035
1	6783	1697	708	157	43	26	9414	34,8	18879	13738
2	1968	2666	2533	314	62	21	7564	27,9	24169	16027
3	x	757	625	128	24	10	1544	5,7	5634	4792
4+	x	x	270	93	25	13	401	1,5	1795	1669
celkem	16514	5401	4200	720	163	73	27071	100,0	63033	47261

Tab. č. 551 Hospodařící domácnosti podle počtu členů a podle složení hospodařící domácnosti, druhu a počtu cenzových domácností a počtu ekonomicky aktivních osob

Karviná

Složení hospodařící domácnosti, druh cenzové domácnosti, počet ekonomicky aktivních osob	Hospodařící domácnosti s počtem členů						Hospodařící domácnosti celkem	%	Počet členů HD		
	1 - 2	3	4	5	6	7+			celkem	s vl. příjmem	
B. HD = 2 CD											
Rodiče a děti											
počet osob ekonomicky aktivních											
0	x	x	7	2	1	-	10	3,3	44	27	
1	x	x	40	11	7	2	60	19,8	271	171	
2	x	x	45	27	14	7	93	30,7	455	314	
3	x	x	27	29	17	9	82	27,1	421	297	
4+	x	x	7	18	18	15	58	19,1	336	267	
celkem	x	x	126	87	57	33	303	100,0	1527	1076	
Ostatní případy dvou CD											
počet osob ekonomicky aktivních											
0	x	x	2	1	-	-	3	16,7	13	8	
1	x	x	2	-	1	-	3	16,7	14	9	
2	x	x	-	-	-	-	-	-	-	-	
3	x	x	6	-	1	2	9	50,0	44	30	
4+	x	x	-	-	1	2	3	16,7	21	14	
celkem	x	x	10	1	3	4	18	100,0	92	61	
Úhrn HD = 2 CD											
počet osob ekonomicky aktivních											
0	x	x	9	3	1	-	13	4,0	57	35	
1	x	x	42	11	8	2	63	19,6	285	180	
2	x	x	45	27	14	7	93	29,0	455	314	
3	x	x	33	29	18	11	91	28,3	465	327	
4+	x	x	7	18	19	17	61	19,0	357	281	
celkem	x	x	136	88	60	37	321	100,0	1619	1137	
C. HD = 3+ CD											
počet osob ekonomicky aktivních:											
0	x	x	x	x	-	-	-	-	-	-	
1	x	x	x	x	-	-	-	-	-	-	
2	x	x	x	x	-	-	-	-	-	-	
3	x	x	x	x	1	1	2	33,3	14	10	
4+	x	x	x	x	1	3	4	66,7	32	17	
celkem	x	x	x	x	2	4	6	100,0	46	27	
Úhrn HD se 2+ CD											
počet osob ekonomicky aktivních											
0	x	x	9	3	1	-	13	4,0	57	35	
1	x	x	42	11	8	2	63	19,3	285	180	
2	x	x	45	27	14	7	93	28,4	455	314	
3	x	x	33	29	19	12	93	28,4	479	337	
4+	x	x	7	18	20	20	65	19,9	389	298	
celkem	x	x	136	88	62	41	327	100,0	1665	1164	

Tab. č. 552 Hospodařící domácnosti podle počtu závislých členů
a podle složení hospodařící domácnosti, druhu a počtu cenzových
domácností a podle počtu ekonomicky aktivních osob

Karviná

Složení hospodařící domácnosti, druh cenzové domácnosti, počet ekonomicky aktivních osob	Hospodařící domácnosti s počtem závislých členů						Hospodařící domácnosti celkem	Závislé osoby celkem	Prům. počet členů HD		
	0	1	2	3	4	5+			celkem	závislých	
A. HD = CD											
Rodina úplná bez závislých dětí celkem	7767	303	7	2	-	-	8079	323	2,37	0,04	
v tom: ženy ekonomicky aktivní											
1	666	14	-	-	-	-	680	14	2,05	0,02	
2	1815	19	1	-	-	-	1835	21	2,20	0,01	
3	748	-	-	-	-	-	748	-	3,12	-	
4+	290	-	-	-	-	-	290	-	4,12	-	
celkem	3519	33	1	-	-	-	3553	35	2,52	0,01	
ženy ostatní											
0	3041	116	5	2	-	-	3164	132	2,04	0,04	
1	960	93	1	-	-	-	1054	95	2,51	0,09	
2	214	50	-	-	-	-	264	50	3,30	0,19	
3	27	11	-	-	-	-	38	11	4,18	0,29	
4+	6	-	-	-	-	-	6	-	5,17	-	
celkem	4248	270	6	2	-	-	4526	288	2,25	0,06	
Rodina úplná se závislými dětmi celkem	x	3021	3056	534	138	64	6813	11652	3,81	1,71	
v tom: ženy ekonomicky aktivní											
1	x	123	55	6	1	1	186	260	3,41	1,40	
2	x	1912	2337	258	44	14	4565	7613	3,70	1,67	
3	x	490	89	13	4	3	599	738	4,27	1,23	
4+	x	70	12	3	-	-	85	103	5,39	1,21	
celkem	x	2595	2493	280	49	18	5435	8714	3,78	1,60	
ženy ostatní											
0	x	53	35	10	11	3	112	219	3,72	1,96	
1	x	350	494	234	73	37	1188	2538	3,88	2,14	
2	x	18	25	7	5	4	59	134	4,78	2,27	
3	x	5	7	3	-	1	16	38	5,94	2,38	
4+	x	-	2	-	-	1	3	9	7,67	3,00	
celkem	x	426	563	254	89	46	1378	2938	3,93	2,13	
Rodina neúplná bez závislých dětí počet osob ekonomicky aktivních											
0	152	3	-	1	-	-	156	6	2,06	0,04	
1	724	9	-	-	-	-	733	9	2,04	0,01	
2	524	7	-	-	-	-	531	7	2,22	0,01	
3	102	-	-	-	-	-	102	-	3,08	-	
4+	11	-	-	-	-	-	11	-	4,45	-	
celkem	1513	19	-	1	-	-	1533	22	2,19	0,01	

Tab. č. 552 Hospodařící domácnosti podle počtu závislých členů
a podle složení hospodařící domácnosti, druhu a počtu cenzových
domácností a podle počtu ekonomicky aktivních osob

Karviná

Složení hospodařící domácnosti, druh cenzové domácnosti, počet ekonomicky aktivních osob	Hospodařící domácnosti s počtem závislých členů						Hospodařící domácnosti celkem	Závislé osoby celkem	Prům. počet členů HD		
	0	1	2	3	4	5+			celkem	závislých	
Rodina neúplná se závislými dětmi											
počet osob ekonomicky aktivních											
0	x	174	90	38	14	7	323	559	2,62	1,73	
1	x	875	478	71	12	3	1439	2113	2,55	1,47	
2	x	189	33	9	3	-	234	294	3,30	1,26	
3	x	33	2	2	1	-	38	47	4,29	1,24	
4+	x	1	1	1	-	1	4	11	7,50	2,75	
celkem	x	1272	604	121	30	11	2038	3024	2,69	1,48	
Vícečlenná nerodinná domácnost											
počet osob ekonomicky aktivních											
0	32	60	8	1	1	-	102	83	2,13	0,81	
1	244	27	8	-	-	-	279	43	2,07	0,15	
2	74	2	-	-	-	-	76	2	2,13	0,03	
3	3	-	-	-	-	-	3	-	3,33	-	
4+	2	-	-	-	-	-	2	-	5,00	-	
celkem	355	89	16	1	1	-	462	128	2,11	0,28	
Domácnost jednotlivců											
muži											
0	1210	31	x	x	x	x	1241	31	1,00	0,02	
1	2634	x	x	x	x	x	2634	-	1,00	-	
celkem	3844	31	x	x	x	x	3875	31	1,00	0,01	
ženy											
0	2999	51	x	x	x	x	3050	51	1,00	0,02	
1	1221	x	x	x	x	x	1221	-	1,00	-	
celkem	4220	51	x	x	x	x	4271	51	1,00	0,01	
muži a ženy úhrnem											
0	4209	82	x	x	x	x	4291	82	1,00	0,02	
1	3855	x	x	x	x	x	3855	-	1,00	-	
celkem	8064	82	x	x	x	x	8146	82	1,00	0,01	
Úhrn HD = CD											
počet osob ekonomicky aktivních											
0	7434	488	138	52	26	10	8148	1081	1,54	0,13	
1	6449	1491	1036	311	86	41	9414	5072	2,01	0,54	
2	2627	2197	2396	274	52	18	7564	8121	3,20	1,07	
3	880	539	98	18	5	4	1544	834	3,65	0,54	
4+	309	71	15	4	-	2	401	123	4,48	0,31	
celkem	17699	4786	3683	659	169	75	27071	15231	2,33	0,56	

Tab. č. 552 Hospodařící domácnosti podle počtu závislých členů
a podle složení hospodařící domácnosti, druhu a počtu cenzových
domácností a podle počtu ekonomicky aktivních osob

Karviná

Složení hospodařící domácnosti, druh cenzové domácnosti, počet ekonomicky aktivních osob	Hospodařící domácnosti s počtem závislých členů						Hospodařící domácnosti celkem	Závislé osoby celkem	Prům. počet členů HD		
	0	1	2	3	4	5+			celkem	závislých	
B. HD = 2 CD											
Rodiče a děti											
počet osob ekonomicky aktivních											
0	-	6	1	3	-	-	10	17	4,40	1,70	
1	2	30	20	7	1	-	60	95	4,52	1,58	
2	14	41	26	6	3	3	93	141	4,89	1,52	
3	10	40	24	3	2	3	82	120	5,13	1,46	
4+	12	30	10	6	-	-	58	68	5,79	1,17	
celkem	38	147	81	25	6	6	303	441	5,04	1,46	
Ostatní případy dvou CD											
počet osob ekonomicky aktivních											
0	-	2	-	1	-	-	3	5	4,33	1,67	
1	-	2	-	1	-	-	3	5	4,67	1,67	
2	-	-	-	-	-	-	-	-	X	X	
3	1	5	-	3	-	-	9	14	4,89	1,56	
4+	-	-	2	1	-	-	3	7	7,00	2,33	
celkem	1	9	2	6	-	-	18	31	5,11	1,72	
Úhrn HD = 2 CD											
počet osob ekonomicky aktivních											
0	-	8	1	4	-	-	13	22	4,38	1,69	
1	2	32	20	8	1	-	63	100	4,52	1,59	
2	14	41	26	6	3	3	93	141	4,89	1,52	
3	11	45	24	6	2	3	91	134	5,11	1,47	
4+	12	30	12	7	-	-	61	75	5,85	1,23	
celkem	39	156	83	31	6	6	321	472	5,04	1,47	
C. HD = 3+ CD											
počet osob ekonomicky aktivních											
0	-	-	-	-	-	-	-	-	X	X	
1	-	-	-	-	-	-	-	-	X	X	
2	-	-	-	-	-	-	-	-	X	X	
3	-	1	-	1	-	-	2	4	7,00	2,00	
4+	-	-	2	1	-	1	4	15	8,00	3,75	
celkem	-	1	2	2	-	1	6	19	7,67	3,17	
Úhrn HD se 2+ CD											
počet osob ekonomicky aktivních											
0	-	8	1	4	-	-	13	22	4,38	1,69	
1	2	32	20	8	1	-	63	100	4,52	1,59	
2	14	41	26	6	3	3	93	141	4,89	1,52	
3	11	46	24	7	2	3	93	138	5,15	1,48	
4+	12	30	14	8	-	1	65	90	5,98	1,38	
celkem	39	157	85	33	6	7	327	491	5,09	1,50	

Tab. č. 553 Hospodařící domácnosti podle počtu ekonomicky aktivních členů, počtu nepracujících důchodců a podle ekonomické aktivity a postavení v zaměstnání osoby v čele hospodařící domácnosti

Karviná

Ekonomická aktivita osoby v čele hospodařící domácnosti, počet hospodařících domácností, počet a ekonomická aktivita jejich členů	Hospodařící domácnosti s počtem členů ekonomicky aktivních														
	0			1			2			3+			úhrnem		
	celkem	neprac. důchodci		celkem	neprac. důchodci		celkem	neprac. důchodci		celkem	neprac. důchodci		celkem	neprac. důchodci	
		1	2+		1	2+		1	2+		1	2+		1	2+
1. Ek. aktivní - zaměstnavatelé															
Počet HD	x	x	x	158	19	-	222	7	-	70	1	-	450	27	-
Počet členů HD	x	x	x	306	40	-	725	24	-	266	4	-	1297	68	-
v tom:															
ekonomicky aktivních nepracujících důchodců	x	x	x	158	19	-	444	14	-	227	3	-	829	36	-
závislých dětí	x	x	x	95	2	-	271	3	-	35	-	-	401	5	-
ostatních	x	x	x	34	-	-	3	-	-	3	-	-	40	-	-
2. Ek. aktivní - zaměstnanci															
Počet HD	x	x	x	5718	566	14	6122	286	10	1700	77	4	13540	929	28
Počet členů HD	x	x	x	10763	1354	49	19468	998	52	6564	365	24	36795	2717	125
v tom:															
ekonomicky aktivních nepracujících důchodců	x	x	x	5718	566	14	12244	572	20	5511	244	15	23473	1382	49
závislých dětí	x	x	x	594	566	28	307	286	21	85	77	8	986	929	57
ostatních	x	x	x	3401	190	6	6773	134	10	911	39	1	11085	363	17
3. Ek. aktivní - samostatně činní															
Počet HD	x	x	x	360	37	2	431	12	1	96	2	-	887	51	3
Počet členů HD	x	x	x	694	93	6	1391	39	6	369	11	-	2454	143	12
v tom:															
ekonomicky aktivních nepracujících důchodců	x	x	x	360	37	2	862	24	2	307	6	-	1529	67	4
závislých dětí	x	x	x	41	37	4	14	12	2	2	2	-	57	51	6
ostatních	x	x	x	214	13	-	507	3	2	54	3	-	775	19	2
4. Ek. aktivní - ostatní															
Počet HD	x	x	x	12	2	-	8	1	-	6	-	-	26	3	-
Počet členů HD	x	x	x	27	4	-	21	5	-	26	-	-	74	9	-
v tom:															
ekonomicky aktivních nepracujících důchodců	x	x	x	12	2	-	16	2	-	18	-	-	46	4	-
závislých dětí	x	x	x	2	2	-	1	1	-	-	-	-	3	3	-
ostatních	x	x	x	11	-	-	4	2	-	5	-	-	20	2	-
5. Ek. aktivní - nezj. postavení v zam.															
Počet HD	x	x	x	822	65	2	345	29	2	109	7	-	1276	101	4
Počet členů HD	x	x	x	1500	204	8	1201	117	13	513	38	-	3214	359	21
v tom:															
ekonomicky aktivních nepracujících důchodců	x	x	x	822	65	2	690	58	4	377	23	-	1889	146	6
závislých dětí	x	x	x	69	65	4	33	29	4	7	7	-	109	101	8
ostatních	x	x	x	501	62	2	461	28	5	114	7	-	1076	97	7
ostatních	x	x	x	108	12	-	17	2	-	15	1	-	140	15	-

Tab. č. 553 Hospodařící domácnosti podle počtu ekonomicky aktivních členů, počtu nepracujících důchodců a podle ekonomické aktivity a postavení v zaměstnání osoby v čele hospodařící domácnosti

Karviná

Ekonomická aktivita osoby v čele hospodařící domácnosti, počet hospodařících domácností, počet a ekonomická aktivita jejich členů	Hospodařící domácnosti s počtem členů ekonomicky aktivních														
	0			1			2			3+			úhrnem		
	celkem	neprac. důchodci		celkem	neprac. důchodci		celkem	neprac. důchodci		celkem	neprac. důchodci		celkem	neprac. důchodci	
		1	2+		1	2+		1	2+		1	2+		1	2+
6. Ekonomicky aktivní celkem															
Počet HD	x	x	x	7070	689	18	7128	335	13	1981	87	4	16179	1111	35
Počet členů HD	x	x	x	13290	1695	63	22806	1183	71	7738	418	24	43834	3296	158
v tom:															
ekonomicky aktivních nepracujících důchodců závislých dětí ostatních	x	x	x	7070	689	18	14256	670	26	6440	276	15	27766	1635	59
	x	x	x	725	689	36	362	335	27	95	87	8	1182	1111	71
	x	x	x	4222	267	8	8016	170	17	1119	49	1	13357	486	26
	x	x	x	1273	50	1	172	8	1	84	6	-	1529	64	2
7. Ekonomicky neaktivní celkem															
Počet HD	7826	4218	3229	2380	1774	548	524	417	94	122	105	15	10852	6514	3886
Počet členů HD	12111	4629	6672	5792	3901	1720	1802	1340	415	559	468	83	20264	10338	8890
v tom:															
ekonomicky aktivních nepracujících důchodců závislých dětí ostatních	x	x	x	2380	1774	548	1048	834	188	389	334	49	3817	2942	785
	10764	4218	6546	2881	1774	1107	608	417	191	135	105	30	14388	6514	7874
	615	144	66	378	271	55	109	70	31	31	27	4	1133	512	156
	732	267	60	153	82	10	37	19	5	4	2	-	926	370	75
8. Z toho: nepracující důchodci															
Počet HD	7427	4198	3229	2318	1771	547	510	416	94	120	105	15	10375	6490	3885
Počet členů HD	11230	4558	6672	5602	3887	1715	1751	1336	415	551	468	83	19134	10249	8885
v tom:															
ekonomicky aktivních nepracujících důchodců závislých dětí ostatních	x	x	x	2318	1771	547	1020	832	188	383	334	49	3721	2937	784
	10744	4198	6546	2876	1771	1105	607	416	191	135	105	30	14362	6490	7872
	180	114	66	321	267	54	101	70	31	31	27	4	633	478	155
	306	246	60	87	78	9	23	18	5	2	2	-	418	344	74
9. Nejistěná ekonomická aktivita															
Počet HD	335	3	1	27	-	-	5	1	-	-	-	-	367	4	1
Počet členů HD	502	7	4	82	-	-	16	4	-	-	-	-	600	11	4
v tom:															
ekonomicky aktivních nepracujících důchodců závislých dětí ostatních	x	x	x	27	-	-	10	2	-	-	-	-	37	2	-
	5	3	2	-	-	-	1	1	-	-	-	-	6	4	2
	88	1	-	24	-	-	-	-	-	-	-	-	112	1	-
	409	3	2	31	-	-	5	1	-	-	-	-	445	4	2
10. Úhrnem															
Počet HD	8161	4221	3230	9477	2463	566	7657	753	107	2103	192	19	27398	7629	3922
Počet členů HD	12613	4636	6676	19164	5596	1783	24624	2527	486	8297	886	107	64698	13645	9052
v tom:															
ekonomicky aktivních nepracujících důchodců závislých dětí ostatních	x	x	x	9477	2463	566	15314	1506	214	6829	610	64	31620	4579	844
	10769	4221	6548	3606	2463	1143	971	753	218	230	192	38	15576	7629	7947
	703	145	66	4624	538	63	8125	240	48	1150	76	5	14602	999	182
	1141	270	62	1457	132	11	214	28	6	88	8	-	2900	438	79

Sčítání lidu, domů a bytů 2001 – obyvatelstvo, byty, domy a domácnosti

Zpracoval:

Odbor populačních cenzů Českého statistického úřadu

Ředitelka odboru: Ing. Jiřina Růžková, CSc.

Praha, květen 2003



Sčítání lidu, domů a bytů

WWW.CZSO.CZ

Kód: e-4103-02

Objednávky zasílejte na adresu:
Český statistický úřad
odbor informačních služeb
Sokolovská č. n. 142
186 04 Praha 8

e-mail: objednavky@gw.czso.cz

© Český statistický úřad, 2003