

republika

kraj

okres

město

# SČÍTÁNÍ LIDU, DOMŮ A BYTŮ K 1. 3. 2001

## OBYVATELSTVO, BYTY, DOMY A DOMÁCNOSTI

Frýdlant nad Ostravicí



Český statistický úřad



Sčítání lidu, domů a bytů

# OBYVATELSTVO

---

Ročník 2003

SLDB  
Kód publikace: e - 4103 - 02

Praha, 19. května 2003  
Č.j.: 548 / 03 - 3320

## **Sčítání lidu, domů a bytů k 1. 3. 2001 - obyvatelstvo, byty, domy a domácnosti Frýdlant nad Ostravicí**

Zpracoval: Odbor populačních cenů

Ředitelka odboru: Ing. Jiřina Růžková, CSc.

Kontaktní zaměstnanec: Ing. Josef Škrabal, tel.: 241019175, e-mail: [skrabal@gw.czso.cz](mailto:skrabal@gw.czso.cz)

Ing. Štěpánka Morávková, tel.: 241019177, e-mail: [moravkova@gw.czso.cz](mailto:moravkova@gw.czso.cz)

---

Český statistický úřad  
2003

Zajímají Vás nejnovější údaje o inflaci, HDP, obyvatelstvu, průměrných mzdách a mnohé další?  
Najdete je na stránkách ČSÚ na Internetu:

**[www.czso.cz](http://www.czso.cz)**

**ISBN: 80-250-0251-9**

**© Český statistický úřad, Praha 2003**

## OBSAH

	Strana
<b>ÚVOD</b> .....	7
<b>METODICKÉ VYSVĚTLIVKY</b> .....	8
<b>MAPOVÁ ČÁST</b>	
Územní členění ČR .....	13
Hustota zalidnění – SLDB 2001 .....	14
Podíl nezaměstnaných obyvatel z ekonomicky aktivních celkem – SLDB 2001 .....	15
Průměrné stáří trvale obydlených domů – SLDB 2001 .....	16
Podíl bytů ve vlastním domě a v osobním vlastnictví z bytů celkem – SLDB 2001 .....	17
Průměrný počet osob bydlících v bytě – SLDB 2001 .....	18
Podíl úplných rodin z úhrnu domácností – SLDB 2001 .....	19
<b>TABULKOVÁ ČÁST</b>	
Tab. 150 Obyvatelstvo podle pohlaví, rodinného stavu a podle věku.....	21
Tab. 151 Obyvatelstvo podle ekonomické aktivity, podle věku a podle pohlaví .....	24
Tab. 152 Obyvatelstvo podle národnosti a podle pohlaví a věku.....	30
Tab. 153 Obyvatelstvo podle národnosti a podle mateřského jazyka a pohlaví .....	34
Tab. 154 Obyvatelstvo podle národnosti, podle nejvyššího ukončeného vzdělání, ekonomické aktivity, postavení v zaměstnání, odvětví ekonomické činnosti, druhého zaměstnání a podle pohlaví .....	35
Tab. 155 Obyvatelstvo 15leté a starší podle věku, podle nejvyššího ukončeného vzdělání, oborů vzdělání a podle pohlaví.....	47
Tab. 156 Obyvatelstvo podle věku, podle náboženského vyznání a podle pohlaví.....	50
Tab. 157 Obyvatelstvo podle věku, podle místa trvalého pobytu v době narození a podle pohlaví .....	53
Tab. 158 Obyvatelstvo podle věku, podle místa trvalého pobytu jeden rok před sčítáním a podle pohlaví .....	62
Tab. 159 Obyvatelstvo podle státního občanství, druhu pobytu a podle pohlaví, věku, nejvyššího ukončeného vzdělání a ekonomické aktivity .....	65
Tab. 160 Obyvatelstvo ekonomicky aktivní podle postavení v zaměstnání, počtu zaměstnanců u zaměstnavatelů a podle pohlaví a věku.....	69



Tab. 161	Obyvatelstvo ekonomicky aktivní podle postavení v zaměstnání, počtu zaměstnanců u zaměstnavatelů, podle ekonomické aktivity, nejvyššího ukončeného vzdělání a podle pohlaví.....	71
Tab. 162	Obyvatelstvo ekonomicky aktivní podle ekonomické aktivity, postavení v zaměstnání, podle hlavních tříd zaměstnání, odvětví ekonomické činnosti a podle pohlaví.....	74
Tab. 163	Obyvatelstvo ekonomicky aktivní podle věku, podle hlavních tříd a vybraných tříd zaměstnání a podle pohlaví.....	77
Tab. 164	Obyvatelstvo ekonomicky aktivní podle nejvyššího ukončeného vzdělání, podle hlavních tříd a vybraných tříd zaměstnání a podle pohlaví.....	80
Tab. 165	Obyvatelstvo ekonomicky aktivní podle věku, podle odvětví ekonomické činnosti a podle pohlaví.....	83
Tab. 166	Zaměstnané osoby podle pohlaví, druhého nebo dalšího zaměstnání a podle nejvyššího ukončeného vzdělání, hlavních tříd zaměstnání a odvětví ekonomické činnosti hlavního zaměstnání.....	86
Tab. 167	Zaměstnavatelé podle věku, podle počtu zaměstnávaných osob, nejvyššího ukončeného vzdělání, odvětví ekonomické činnosti a podle pohlaví.....	87
Tab. 168	Ženy podle počtu narozených dětí a podle rodinného stavu, pořadí manželství a věku ženy.....	90
Tab. 169	Vdané ženy podle pořadí manželství, postavení v zaměstnání u ekonomicky aktivních, podle délky trvání manželství, počtu narozených dětí z nynějšího manželství a podle věku ženy.....	92
Tab. 170	Vdané ženy podle pořadí manželství, ekonomické aktivity, postavení v zaměstnání, podle délky trvání manželství, počtu všech narozených dětí a podle věku ženy.....	98
Tab. 171	Ženy se závislými dětmi podle věku závislých dětí, podle počtu závislých dětí, věku ženy a podle ekonomické aktivity a rodinného stavu.....	104
Tab. 172	Ekonomicky aktivní ženy se závislými dětmi podle rodinného stavu, věku nejmladšího dítěte a podle počtu závislých dětí a věku ženy.....	112
Tab. 173	Osoby žijící v manželství podle pořadí manželství a faktická manželství společně bydlících osob podle rodinného stavu, podle pohlaví a věku.....	113
Tab. 250	Trvale obydlené domy s byty podle období výstavby nebo rekonstrukce, podle počtu bytů, technického vybavení, počtu nadzemních podlaží, materiálu nosných zdí a podle druhu domu.....	114
Tab. 251	Trvale obydlené domy s byty podle vlastníka domu, podle období výstavby nebo rekonstrukce, počtu bytů a podle druhu domu.....	130
Tab. 252	Trvale obydlené domy s byty podle vlastníka domu, podle druhu domu a velikosti bytu.....	142
Tab. 253	Domy a obydlí mimo bytový fond podle obydlenosti, počtu bytů a trvale bydlících osob a podle druhu domu.....	144
Tab. 254	Neobydlené domy s byty podle důvodu neobydlenosti, podle druhu domu a počtu bytů.....	145
Tab. 350	Trvale obydlené byty podle velikosti kuchyně, plochy bytu, počtu obytných místností, počtu cenzových domácností a bydlících osob, podle kategorie a velikosti bytu a podle druhu domu a právního důvodu užívání bytu.....	146
Tab. 351	Trvale obydlené byty podle období výstavby nebo rekonstrukce domu, podle kategorie a velikosti bytu a podle druhu domu a právního důvodu užívání bytu.....	155
Tab. 352	Trvale obydlené byty podle materiálu nosných zdí domu, počtu obytných místností, plochy bytu, počtu cenzových domácností a bydlících osob, podle období výstavby nebo rekonstrukce domu, kategorie a velikosti bytu a podle druhu domu a právního důvodu užívání bytu.....	164

Tab. 353	Trvale obydlené byty podle právního důvodu užívání bytu a podle druhu domu, velikosti a kategorie bytu a dalších charakteristik úrovně bydlení .....	182
Tab. 354	Trvale obydlené byty podle ekonomické aktivity a postavení v zaměstnání osoby v čele cenzové domácnosti uživatele bytu, podle velikosti, kategorie a právního důvodu užívání bytu a podle druhu domu .....	184
Tab. 355	Trvale obydlené byty podle právního důvodu užívání bytu a podle druhu a vlastníka domu .....	188
Tab. 356	Trvale obydlené byty podle období výstavby nebo rekonstrukce domu, podle velikosti, polohy a technického vybavení bytu a podle druhu domu a právního důvodu užívání bytu .....	189
Tab. 357	Trvale obydlené byty podle velikosti bytu, podle polohy a technického vybavení bytu a podle druhu domu a právního užívání bytu .....	205
Tab. 358	Trvale obydlené byty podle počtu cenzových domácností a bydlících osob, podle úrovně ukazatelů bydlení a podle druhu domu a právního důvodu užívání bytu .....	221
Tab. 359	Trvale obydlené byty podle velikosti bytu, počtu obytných místností, počtu cenzových domácností, bydlících osob a podle druhu domu a velikosti obytné plochy .....	229
Tab. 360	Trvale obydlené byty podle velikosti bytu, plochy bytu a počtu bydlících osob, podle složení bytové domácnosti a podle druhu domu a právního důvodu užívání bytu .....	232
Tab. 361	Ukazatele úrovně bydlení a bytového fondu podle období výstavby nebo rekonstrukce domu a podle druhu domu .....	240
Tab. 362	Trvale obydlené byty podle vybavení a rekreačních možností bytové domácnosti a podle počtu, druhu a velikosti cenzových domácností v bytě, ekonomické aktivity, postavení v zaměstnání a věku osoby v čele CD uživatele bytu a právního důvodu užívání bytu (absolutní údaje).....	243
Tab. 364	Neobydlené byty v trvale obydlených domech podle důvodu neobydlenosti bytu a podle druhu domu, období výstavby nebo rekonstrukce domu, právního důvodu užívání bytu a materiálu nosných zdí domu.....	245
Tab. 450	Cenzové domácnosti podle druhu domácnosti a podle způsobu ubytování a spolubydlících jednotlivců, cenzové domácnosti spolubydlící podle vztahu osoby v jejich čele k uživateli bytu a společně hospodařící cenzové domácnosti podle vztahu osoby v jejich čele k osobě v čele hospodařící domácnosti.....	247
Tab. 451	Cenzové domácnosti podle počtu členů, podle druhu domácnosti a počtu závislých dětí a podle ekonomické aktivity osoby v čele cenzové domácnosti.....	249
Tab. 452	Vícečlenné cenzové domácnosti podle druhu domácnosti a počtu členů a podle pohlaví a věku osoby v čele cenzové domácnosti .....	257
Tab. 453	Další osoby žijící v rodinných domácnostech podle pohlaví, rodinného stavu a podle věku .....	258
Tab. 454	Cenzové domácnosti rodinné úplné podle ekonomické aktivity a postavení v zaměstnání manžela/druha a podle ekonomické aktivity a postavení v zaměstnání manželky/družky .....	260
Tab. 455	Cenzové domácnosti rodinné podle počtu závislých dětí a podle ekonomické aktivity a postavení v zaměstnání osoby v čele cenzové domácnosti a druhu cenzové domácnosti.....	262
Tab. 456	Cenzové domácnosti rodinné podle počtu závislých dětí a podle národnosti osoby v čele cenzové domácnosti a druhu cenzové domácnosti.....	263

Tab. 457	Cenzové domácnosti rodinné podle druhu domácnosti a ekonomické aktivity ženy a podle počtu závislých dětí a věku partnerů resp. osoby v čele neúplné rodiny.....	265
Tab. 458	Cenzové domácnosti rodinné podle počtu závislých dětí a podle ekonomické aktivity a věku ženy resp. osoby v čele neúplné rodiny.....	267
Tab. 459	Cenzové domácnosti rodinné neúplné podle pohlaví a rodinného stavu osoby v čele cenzové domácnosti a podle počtu závislých dětí a věku osoby v čele cenzové domácnosti.....	268
Tab. 460	Cenzové domácnosti vícečlenné nerodinné a domácnosti jednotlivců podle pohlaví a rodinného stavu osoby v čele cenzové domácnosti a podle druhu cenzové domácnosti a věku osoby v čele cenzové domácnosti.....	270
Tab. 461	Cenzové domácnosti bydlící v bytech podle druhu cenzové domácnosti, počtu závislých dětí a podle počtu cenzových domácností v bytě, velikosti, kategorie a stáří bytu .....	272
Tab. 550	Hospodařící domácnosti podle ekonomické aktivity a postavení v zaměstnání osoby v čele hospodařící domácnosti a podle složení hospodařící domácnosti, druhu a počtu cenzových domácností a vztahu osoby v čele spolubydlící hospodařící domácnosti k uživateli bytu .....	278
Tab. 551	Hospodařící domácnosti podle počtu členů a podle složení hospodařící domácnosti, druhu a počtu cenzových domácností a počtu ekonomicky aktivních osob .....	279
Tab. 552	Hospodařící domácnosti podle počtu závislých členů a podle složení hospodařící domácnosti, druhu a počtu cenzových domácností a podle počtu ekonomicky aktivních osob.....	282
Tab. 553	Hospodařící domácnosti podle počtu ekonomicky aktivních členů, počtu nepracujících důchodců a podle ekonomické aktivity a postavení v zaměstnání osoby v čele hospodařící domácnosti .....	285

## ÚVOD

Sčítání lidu, domů a bytů k 1. březnu 2001 se uskutečnilo na celém území České republiky podle zákona č. 158/1999 Sb., o sčítání lidu, domů a bytů v roce 2001. Údaje byly zjišťovány podle stavu o půlnoci z 28. února na 1. března (rozhodný okamžik). Sčítání organizoval, řídil a koordinoval Český statistický úřad, který zabezpečoval přípravu a provedení sčítání ve spolupráci s Ministerstvem pro místní rozvoj, Ministerstvem obrany, Ministerstvem spravedlnosti, Ministerstvem vnitra, Ministerstvem zahraničních věcí, Českým úřadem zeměměřičkým a katastrálním, okresními úřady a obcemi. Sčítání v jednotlivých sčítacích obvodech zajišťovali sčítací komisaři a sčítací revizoři. Jako sčítací obvod bylo vymezeno území základní sídelní jednotky nebo jeho část, ve které sběr údajů zajišťoval jeden sčítací komisař. Samostatné sčítací obvody tvořila zařízení hromadně ubytovaných příslušníků ozbrojených sil, Policie České republiky, zařízení Vězeňské služby, uprchlické tábory a zastupitelské úřady v zahraničí.

Sčítání se vztahovalo na každou fyzickou osobu, která měla v rozhodný okamžik na území České republiky trvalý nebo dlouhodobý pobyt, i na každou další fyzickou osobu, která byla na území České republiky v rozhodný okamžik přítomna (i když zde neměla trvalý nebo dlouhodobý pobyt), na každý dům, určený pro bydlení, i neobydlený, na každý byt, i neobydlený. Domem se rozuměla stavba, která byla podle rozhodnutí stavebního úřadu určena pro bydlení a dále jiná stavba, ve které se nacházel alespoň jeden byt. Byt byl definován jako soubor místností (popřípadě jednotlivá místnost), který podle rozhodnutí stavebního úřadu svým stavebně technickým uspořádáním a vybavením splňoval požadavky na trvalé bydlení.

Sčítání nepodléhali cizí státní příslušníci požívající diplomatických imunit a výsad, jakož i domy a byty ve vlastnictví jiných států, které sloužily k diplomatickým účelům.

Obsah sčítání (zjišťované údaje) stanovil zákon č. 158/1999 Sb. Všechny osoby měly povinnost uvést o sobě údaje v rozsahu a způsobem stanoveným zákonem. Tradičně byla použita metoda sebesčítání, kdy obyvatelé sami vyplňovali sčítací tiskopisy. Za nezletilou osobu poskytl údaje její zákonný zástupce, za osobu zbavenou způsobilosti k právním úkonům její opatrovník. Za osobu, která měla ve sčítacím obvodu trvalý pobyt, ale byla dočasně nepřítomná, poskytla údaje jiná osoba z její bytové domácnosti. Údaje o domu poskytl jeho vlastník; vykonával-li správu domu správce, poskytl údaje správce. Údaje o bytu poskytl jeho uživatel. V případě neobydleného bytu poskytl údaje o bytu vlastník domu, popřípadě bytu; vykonával-li správu bytu správce, poskytl údaje správce.

Při sčítání lidu, domů a bytů 2001 byly použity sčítací tiskopisy: Sčítací list osob, Domovní list, Bytový list. Vzory sčítacích tiskopisů vymezila „Vyhláška Českého statistického úřadu, kterou se stanoví vzory sčítacích tiskopisů pro sčítání lidu, domů a bytů v roce 2001 a vzor průkazu sčítacího komisaře a sčítacího revizora“ (Sbírka zákonů, částka 95, 13. října 2000).

Všechny údaje byly zpracovány podle územního a správního členění státu platného v České republice k 1. březnu 2001.

Sčítání lidu, domů a bytů v roce 2001 v České republice respektovalo z hlediska obsahu, metodiky i zpracování údajů **Rezoluci Ekonomické a sociální rady OSN** z roku 1995 k programu světových sčítání a **Doporučení pro sčítání lidu, domů a bytů kolem roku 2000 v evropském regionu**, která zpracoval Statistický úřad Evropské unie (Eurostat) ve spolupráci s Evropskou hospodářskou komisí.

## METODICKÉ VYSVĚTLIVKY

### Obyvatelstvo

Údaj o **počtu obyvatel** zahrnuje všechny osoby, které měly v rozhodný okamžik sčítání na území České republiky trvalý nebo dlouhodobý pobyt bez ohledu na to, zda v rozhodný okamžik sčítání byly v místě svého trvalého nebo dlouhodobého pobytu přítomny. **Osoby s dlouhodobým pobytem** jsou pouze cizinci s přechodným pobytem na území České republiky, pokud doba jejich pobytu přesáhla 90 dnů. **Osoby s trvalým pobytem** jsou osoby, které měly k datu sčítání na území České republiky trvalý pobyt, bez ohledu na státní občanství.

**Osoby v zařízeních** jsou osoby, které byly sečteny jako trvale či dlouhodobě bydlící ve všech typech ubytovacích a lůžkových léčebných zařízeních sloužících k individuálnímu i kolektivnímu ubytování většího počtu osob (svobodárny, domovy důchodců, penziony pro důchodce, dětské domovy, ústavy sociální péče, ubytovny, studentské koleje, domovy mládeže, internáty, léčebny, sanatoria, kojenecké ústavy, lázeňské ústavy apod.).

**Osoby mimo byty a zařízení** jsou osoby, které byly sečteny jako trvale či dlouhodobě bydlící v nouzových obydlích, mobilních objektech, rekreačních chatách, chalupách (tj. v objektech, které nejsou součástí bytového fondu) nebo byly sečteny v obytných domech, ale mimo byty (nouzové ubytování v nebytovém prostoru). V této kategorii jsou zahrnuti i osoby, které podle zákona č. 133/2000 Sb. o evidenci obyvatel mají místo trvalého pobytu v sídle ohlašovny nebo v sídle zvláštní matřiky.

**Státní občanství** uváděly i osoby bez státního občanství zápisem této skutečnosti, osoby s dvojitým občanstvím zapsaly obojí. Ve zpracování výsledků jsou tyto údaje většinou uváděny samostatně.

**Národnost** vyplnil každý podle svého rozhodnutí, včetně uvedení dvou národností nebo neuvedení žádné. Obdobný postup - uvádění údaje podle svého rozhodnutí - byl uplatňován také u zjišťování **náboženského vyznání**.

**Mateřský jazyk** byl definován jako jazyk, kterým se sčítanou osobou v jejím dětství hovořila matka nebo osoby, které sčítanou osobu vychovaly.

**Rodinný stav** je stav de iure, tedy právní manželský stav každého jednotlivce. Faktický stav - vztah druh/družka se uváděl pouze na Bytovém listu v otázce zjišťující vztah osoby k uživateli bytu.

**Bydlištěm matky v době narození sčítané osoby** se rozumělo první místo trvalého pobytu sčítané osoby.

**Nejvyšší ukončené vzdělání** vyplňovaly pouze osoby 15leté a starší podle nejvyšší ukončené školy. Jako samostatný stupeň vzdělání je uvedeno *nástavbové studium, absolvování dvou nebo více středních škol* (školy ukončené závěrečnou zkouškou nebo

maturitou) a *vyšší odborné vzdělání* (absolventi vyšších odborných škol, případně dalších škol ukončených absolutoriem). Vysokoškolské vzdělání se zjišťovalo v členění na *vysokoškolské bakalářské* (pouze absolventi bakalářského studijního programu), *vysokoškolské* (dřívější absolventi vysokých škol a současní absolventi magisterského studijního programu) a *vědecká příprava* (doktorský studijní program a bývalá vědecká příprava).

**Obor vzdělání** vyplňovaly pouze osoby 15leté a starší s ukončeným vyšším než základním vzděláním, a to podle specializace nejvyšší ukončené školy.

Mezi **ekonomicky aktivní** osoby jsou zahrnuti všechny osoby, které uvedly na Sčítacím listu osob, že patří mezi zaměstnané osoby, zaměstnavatele, samostatně činné, pracující důchodce, pracující studenty a učně, ženy na mateřské dovolené v trvání 28 resp. 37 týdnů, osoby v základní, náhradní nebo civilní vojenské službě, ve vazbě a výkonu trestu nebo osoby nezaměstnané. Pro zařazení osob do kategorie zaměstnaných, zaměstnavatelů nebo samostatně činných osob byl rozhodující stav k rozhodnému okamžiku sčítání - jejich formální vazba k zaměstnání bez ohledu na délku pracovního úvazku, charakter pracovní aktivity (trvalý, dočasný) nebo druh pracovního poměru, dohody či smlouvy. Nezaměstnané jsou všechny osoby 15leté a starší, které byly v rozhodný okamžik sčítání bez práce, hledaly aktivně práci a byly připraveny k nástupu do práce.

**Ekonomicky neaktivní osoby** jsou nepracující důchodci, ostatní nepracující osoby s vlastním zdrojem obživy, nepracující žáci, studenti a učni, osoby v domácnosti, děti předškolního věku a ostatní závislé osoby.

**Zaměstnání** se uvádělo jako popis konkrétní činnosti, kterou osoba vykonávala v hlavním zaměstnání. Ženy na mateřské dovolené, osoby ve vazbě, ve výkonu trestu a osoby nezaměstnané uváděly poslední vykonávané zaměstnání. Nezaměstnaní absolventi škol byli sečtení jako hledající první zaměstnání.

Všechny osoby ekonomicky aktivní uváděly **postavení v zaměstnání a odvětví ekonomické činnosti** podle vykonávaného zaměstnání (resp. posledního zaměstnání u nezaměstnaných osob).

**Zaměstnavatelé** jsou ekonomicky aktivní osoby, které zaměstnávají (nebo zaměstnávaly) jednu nebo více osob. **Samostatně činní** jsou osoby s podnikatelským oprávněním, které pracují na vlastní účet a nezaměstnávají v rámci svého podnikání žádné další osoby - zaměstnance. **Zaměstnanci** mají placená zaměstnanecká místa.

Otázky týkající se dojížděky/docházky do zaměstnání a školy (místo pracoviště, školy, frekvence dojížděky/docházky, denní dojížděka/docházka do zaměstnání a školy, dopravní

prostředek) vyplňovaly pouze osoby pracující a žáci, studenti a učni, kteří uváděli údaje o dojížděcí/docházce do školy i v případě, že byli pracujícími studenty a uční.

Osoby **vyjíždějící do zaměstnání a škol** jsou osoby, které uvedly, že jsou zaměstnané, případně zaměstnavatelé, samostatně činní, pracující důchodci, ženy na mateřské dovolené v trvání 28 resp. 37 týdnů, žáci základních škol, studenti či učni a současně místo jejich pracoviště nebo školy bylo v jiném domě, než ve kterém měly trvalý pobyt. **Vyjíždějící denně mimo obec** byly osoby, jejichž obec pracoviště, školy byla jiná než obec trvalého pobytu a v otázce na frekvenci dojížděky/docházky uvedly, že dojíždějí denně.

## Domácnosti

Údaje o domácnostech byly zpracovány podle zápisu na Bytovém listu, kde byly uvedeny příbuzenské či jiné vztahy mezi jednotlivými osobami v bytě i informace o společném hospodaření.

**Bytovou domácnost** tvoří osoby žijící společně v jednom bytě.

**Hospodařící domácnost** tvoří společně bydlící osoby, které na Bytovém listu uvedly, že společně hospodaří, tj. společně hradí hlavní výdaje domácnosti, jako je strava, náklady na bydlení aj. Společné hospodaření uváděly i děti, které do příslušné domácnosti patřily, i když samy na výdaje domácnosti nepřispívaly. Podnájemníci a jejich rodiny tvoří vždy samostatnou hospodařící domácnost. Hospodařící domácnost může být tvořena jednou nebo více domácnostmi cenzovými.

**Cenzová domácnost** je tvořena z osob společně bydlících v jednom bytě na základě jejich příbuzenských nebo jiných vztahů v rámci jedné hospodařící domácnosti. Je to základní jednotka, která se dále nečlení.

Rozlišují se čtyři základní typy cenzových domácností:

1. domácnost rodinná - úplná rodina (manželský pár resp. soužití druha a družky - tzv. faktické manželství - bez dětí nebo s dětmi)
2. domácnost rodinná - neúplná rodina (jeden z rodičů s alespoň jedním dítětem)
3. vícečlenná nerodinná domácnost (dvě nebo více osob příbuzných i nepříbuzných, společně hospodařících, které netvoří rodinnou domácnost)
4. domácnost jednotlivce

Součástí rodinných domácností mohou být i další jednotlivé osoby, pokud společně hospodaří s příslušnou rodinnou cenzovou domácností, netvoří samostatnou rodinu a nebo nejsou podnájemníky. Ve výsledcích sčítání jsou rodinné domácnosti tříděny mimo jiné podle počtu závislých dětí. **Závislé dítě** je každá osoba, která má k osobě v čele cenzové domácnosti vztah syn, dcera, je ekonomicky neaktivní a je ve věku 0 - 25 let.

Hospodařící i cenzové domácnosti byly zpracovány za osoby bydlící v bytech i mimo byty (nouzové bydlení), avšak nikoliv za osoby v zařízeních, které nevyplňovaly Bytový list.

## Domy

Do **počtu domů** jsou zahrnuty všechny domy určené k bydlení (obydlené i neobydlené), objekty s byty (bytem) a ubytovací zařízení bez bytu, pokud slouží k dlouhodobému nebo trvalému ubytování. Patří sem rodinné domy, bytové domy, domovy mládeže, internáty, dětské domovy, ústavy nápravné a výchovné péče, domovy důchodců, penziony pro důchodce, ústavy pro tělesně a mentálně postižené, kláštery a konventy (objekty s ubytovacími prostory pro členy řeholních řádů a kongregací), provozní budovy s bytem (byty) apod.

Podle **druhu domu** se rozlišují:

1) **rodinný dům** - má maximálně tři samostatné byty, nejvíce dvě nadzemní a jedno podzemní podlaží a podkroví. Mezi rodinné domy patří rovněž rekreační chalupy nevyčleněné z bytového fondu, využívané k rekreaci.

Rodinný dům může být:

- samostatný - nepřiléhá žádnou obvodovou zdí nebo její částí k domu na sousedící parcele
- dvojdomek - má společnou část obvodové zdi s rodinným domem na sousedící parcele
- řadový - alespoň tři rodinné domy k sobě přiléhají částí obvodové zdi

2) **bytový dům** - má více bytů přístupných ze společné chodby nebo schodiště a nejde o rodinný dům, počet podlaží není určující. Mezi bytové domy patří také vily, které nesplňují podmínky rodinného domu.

3) **ostatní budovy** - zahrnují všechny další druhy budov kromě rodinných a bytových domů.

**Trvale obydlený dům** je dům, ve kterém je alespoň jeden trvale obydlený byt nebo je v něm umístěno zařízení pro hromadné ubytování osob alespoň s jednou trvale bydlící osobou. V trvale obydleném domě musí mít trvalý (nebo dlouhodobý) pobyt alespoň jedna osoba.

**Neobydlený dům** je dům určený k bydlení, ve kterém nebyla sečtena žádná osoba s trvalým nebo dlouhodobým pobytem. **Neobydlený dům - obydlený přechodně** je dům, který slouží jen k přechodnému bydlení; v domě v rozhodný okamžik sčítání nebyla žádná trvale bydlící osoba.

Do počtu neobydlených domů jsou zahrnuty všechny domy s byty a všechny domy s ubytovacími zařízeními bez bytu, pokud jsou určeny k trvalému nebo dlouhodobému bydlení a pokud v nich nebyla sečtena žádná osoba s trvalým nebo dlouhodobým pobytem. Neobydlené objekty bez bytů, příp. se zařízením sloužícím pouze ke krátkodobému ubytování (hotely, turistické ubytovny, nemocnice, apod.) nejsou do počtu neobydlených domů zahrnuty.

**Vlastníkem domu** může být fyzická nebo právnická osoba. *Vlastník - soukromá fyzická osoba* zahrnuje i případy několika spoluvlastníků domu, pokud jsou v příbuzenském vztahu. *Vlastník - obec, stát* zahrnuje i domy bývalých LBD, pokud dosud nedošlo k převodu bytů do vlastnictví jednotlivých uživatelů. *Vlastník – kombinace vlastníků* zahrnuje domy, ve kterých všechny nebo část bytů byly převedeny do vlastnictví jednotlivých uživatelů, čímž vzniklo spoluvlastnictví domu; v katastru nemovitostí jsou zapsáni vlastníci jednotlivých bytů.

## Byty

V rámci otázky na **způsob bydlení** se zjišťoval charakter obydlí sečtených osob. *Nouzové obydlí* zahrnuje různá přístřeší, nouzové a provizorní stavby, bydlení v nekolaudovaném domě, nouzové ubytování na pracovišti apod. *Rekreační chata, chalupa* se uváděla v případě trvalého bydlení osob v objektech určených k rekreaci (vč. vyčleněných rekreačních chalup a rekreačních domků).

**Trvale obydlený byt** je byt, ve kterém má alespoň jedna osoba trvalý nebo dlouhodobý pobyt.

**Neobydlený byt** je byt, ve kterém nebyla hlášena žádná osoba k trvalému nebo dlouhodobému pobytu. **Neobydlený byt – obydlený přechodně**, je byt bez trvale hlášených osob, ale využívaný k přechodnému bydlení; většinou se jedná o byt, ve kterém byla sečtena dočasně přítomná osoba (osoby).

**Právní důvod užívání bytu** - *byt v osobním vlastnictví* je byt, jehož vlastník je samostatně veden v katastru nemovitostí. *Byt nájemní* je užíván na základě nájemní smlouvy; zahrnuje i případy osob bydlících v podnájmu v pronajatém bytě. *Byt člena bytového družstva* je byt člena bývalého SBD, pokud dosud nedošlo k převodu bytu do vlastnictví. *Byt člena družstva nájemců založeného v průběhu privatizace* je charakterizován nájemním vztahem, který je založen na členství či účasti uživatele bytu v právnické osobě, která vznikla v procesu privatizace domu (v katastru nemovitostí je jako vlastník domu zapsána právnická osoba, družstvo, s.r.o., a.s.).

**Obytnou plochu bytu** tvoří podlahová plocha obytných místností a část plochy kuchyně, která přesahuje 12 m<sup>2</sup>. V případě bytu, který se skládá z jediné místnosti - obytné kuchyně, tvoří obytnou plochu bytu plocha celé této místnosti. V obytné ploše bytu ani v počtu obytných místností nejsou zahrnuty místnosti bytu vyčleněné k obchodním nebo pracovním účelům (k vykonávání zaměstnání); tyto prostory jsou součástí ostatních prostor bytu.

**Celková plocha bytu** je součtem plochy obytných místností, kuchyně a ostatních prostor bytu.

Trvale obydlené byty rozdělujeme do čtyř kategorií podle způsobu vytápění a rozsahu základního příslušenství.

**Byty I. kategorie** jsou byty, v nichž jsou všechny obytné místnosti přímo vytápěny ústředním vytápěním a které mají úplné základní příslušenství.

**Byty II. kategorie** jsou byty bez ústředního vytápění se základním příslušenstvím, případně byty s ústředním vytápěním, ale pouze s částečným základním příslušenstvím.

**Byty III. kategorie** jsou byty bez ústředního vytápění a s částečným základním příslušenstvím, případně byty s ústředním vytápěním a bez základního příslušenství.

**Byty IV. kategorie** jsou byty bez ústředního vytápění a bez základního příslušenství.

Za ústřední vytápění se v této souvislosti považuje vytápění zdrojem tepla umístěným mimo byt nebo v místnosti k tomu určené (včetně sklepa v rodinném domě s jedním bytem), nebo jiné elektrické nebo plynové vytápění. Byt se společným základním příslušenstvím se považuje za byt bez příslušenství.

**Vybavení** trvale obydleného bytu (bytové domácnosti) **osobním automobilem, telefonem, rekreačním objektem a osobním počítačem** se zjišťovalo bez zřetele k tomu, který člen bytové domácnosti je vlastníkem. Uváděly se též služební automobily nebo počítače, pokud mohly být využívány členy domácnosti k soukromým účelům. Naopak služební automobily, telefony nebo počítače využívané výlučně jako pracovní pomůcka pro výkon zaměstnání, nebyly považovány za vybavení domácnosti.

Všechny výpočty průměrných hodnot charakteristik bytového fondu - např. průměrná obytná plocha bytu, průměrný počet obytných místností na 1 byt apod. - byly počítány pouze ze souborů bytů se zjištěnými hodnotami.

## STROVNATELNOST VÝSLEDKŮ SČÍTÁNÍ 2001 A 1991

Ve výsledcích sčítání 2001 jsou do **celkového počtu obyvatel** (v souladu s mezinárodními doporučeními) zahrnuti i cizinci s dlouhodobým pobytem. V údajích ze sčítání 1991 byli cizinci s povolením k dlouhodobému pobytu postaveni na roveň cizincům s krátkodobým pobytem a byli zahrnuti pouze do dočasně přítomného obyvatelstva.

**Státní občanství** obsahuje samostatné údaje o dvojím občanství, v roce 1991 byly případy dvojího občanství zpracovány ve výsledcích podle prvního uvedeného občanství, přičemž případy dvojího občanství, kde jedno bylo občanství ČR, byly zahrnuty do občanství ČR.

**Národnost** obsahuje poprvé v historii sčítání samostatné údaje i o případech uvedení dvojí národnosti, v roce 1991 byly případně zápisy dvojí národnosti zpracovány podle první uvedené.

**Nejvyšší ukončené vzdělání** je členěno podle klasifikace ISCED (International Standard Classification of Education - Mezinárodní norma pro klasifikaci vzdělávání). Samostatně je uváděno nástavbové studium (včetně absolvování dvou nebo více středních škol ukončených maturitou nebo závěrečnou zkouškou) a vyšší odborné vzdělání (absolvování vyšších odborných škol a konzervatoří ukončených absolutoriem). V roce 1991 tzv. vyšší vzdělání zahrnovalo podnikové instituty, speciální kurzy na vysokých školách, konzervatoř ukončenou absolutoriem a vyšší pedagogické školy. Při absolvování dvou škol stejného stupně byly zpracovány údaje podle školy, jejíž obor byl bližší vykonávanému zaměstnání sčítané osoby. Vysokoškolské vzdělání je členěno na bakalářské, vysokoškolské a vědeckou přípravu, v roce 1991 bylo uváděno jako jeden údaj - vysokoškolské vzdělání.

Údaje o **ekonomické aktivitě** nejsou plně srovnatelné. Ve sčítání 1991 byly do počtu ekonomicky aktivních zahrnovány i ženy na tzv. další mateřské dovolené (do 3 let věku dítěte) a osoby pobírající rodičovský příspěvek, pokud trval jejich pracovní poměr; v roce 2001 však jen ženy na mateřské dovolené v trvání 28 resp. 37 týdnů. Ostatní (tj. ženy na další mateřské dovolené a osoby pobírající rodičovský příspěvek) jsou zahrnuti do osob ekonomicky neaktivních. Rozdílné proti roku 1991 bylo zjišťování údajů o zaměstnání, postavení v zaměstnání a odvětví ekonomické činnosti u vojáků v základní, náhradní nebo civilní vojenské službě. Při sčítání v roce 1991 uváděli tyto údaje podle posledního vykonávaného zaměstnání, v roce 2001 v souladu s metodikou ILO (International Labour Organization – Mezinárodní organizace práce) uváděli zaměstnání „voják základní (náhradní

resp. civilní) služby“ a byli zahrnuti do odvětví obrany (resp. veřejné správy či sociálního zabezpečení v případě civilní služby).

Oproti sčítání 1991 byla v roce 2001 zařazena do programu sčítání otázka na místo trvalého pobytu jeden rok před sčítáním (obdobné informace se zjišťovaly do roku 1950 – rok přistěhování sčítané osoby do obce a odkud) a také otázka na druhé, případně další zaměstnání (naposledy zjišťované při sčítání v roce 1970 jako vedlejší zaměstnání).

V otázce na obydlí bytu je ve sčítání 2001 nová kategorie neobydlenosti - **přechodně obydlí byt**.

Rozdílné proti sčítání 1991 je zahrnování **obytných místností s plochou 4 - 7,9 m<sup>2</sup>**. Při sčítání 2001 jsou tyto místnosti součástí plochy obytných místností, v roce 1991 byla plocha těchto místností zahrnuta do ostatních prostor bytu (tedy spolu s plochou předsíně, příslušenství apod.). Z téhož důvodu se liší odvození ukazatele obytné plochy bytu (zahrnutím obytných místností s plochou 4 - 7,9 m<sup>2</sup>).

V charakteristikách **převládajícího způsobu vytápění** nejsou plně srovnatelné údaje o ústředním a etážovém vytápění, kde v důsledku změny metodického vymezení pojmu etážového topení došlo k přesunu části bytů s etážovým topením do skupiny bytů s ústředním topením. Podle definice etážového topení v roce 1991 byly zahrnuty do této skupiny i byty (převážně v rodinných domech), ve kterých byl tepelný zdroj mimo byt (ve sklepě, v komoře apod.). Podle definice roku 2001 byly všechny druhy vytápění se zdrojem tepla umístěným mimo byt (případně i v bytě - ve zvláštní místnosti k tomuto účelu určené) zahrnuty do ústředního vytápění. Tato skutečnost se promítla do údajů o bytech podle jednotlivých kategorií.

Při zjišťování **vybavení domácnosti** byla nově zařazena otázka na osobní počítač, naopak nebyla zjišťována na rozdíl od roku 1991 vybavenost mrazničkou, automatickou pračkou, televizorem.

Obdobně jako u obydlí bytu i u obydlí domu je ve sčítání 2001 nová kategorie neobydlí - **přechodně obydlí dům** (dům, ve kterém je pouze přechodně obydlí byt/byty a současně žádný trvale obydlí byt ani trvale či dlouhodobě bydlící osoba).

**Druh domu - rodinný dům** se ve sčítání 2001 člení na rodinný dům samostatný, rodinný dům dvojdomek a rodinný dům řadový (takovéto členění bylo zjišťováno naposledy při sčítání 1970).

**Písmeno B** označuje údaje o „počtu narozených dětí v nynějším nebo posledním manželství“ a o „počtu zaměstnanců u zaměstnavatelů“. Tyto údaje nemohou být zveřejněny. Kontrolním protokolem Úřadu pro ochranu osobních údajů byla dne 23. dubna uložena jejich likvidace, kterou svým rozhodnutím čj. 549/01 – KP/RP ze dne 28.6.2001 potvrdil předseda ÚOOÚ. Ve věci je podána ústavní stížnost k Ústavnímu soudu, dosud nevyřešená.

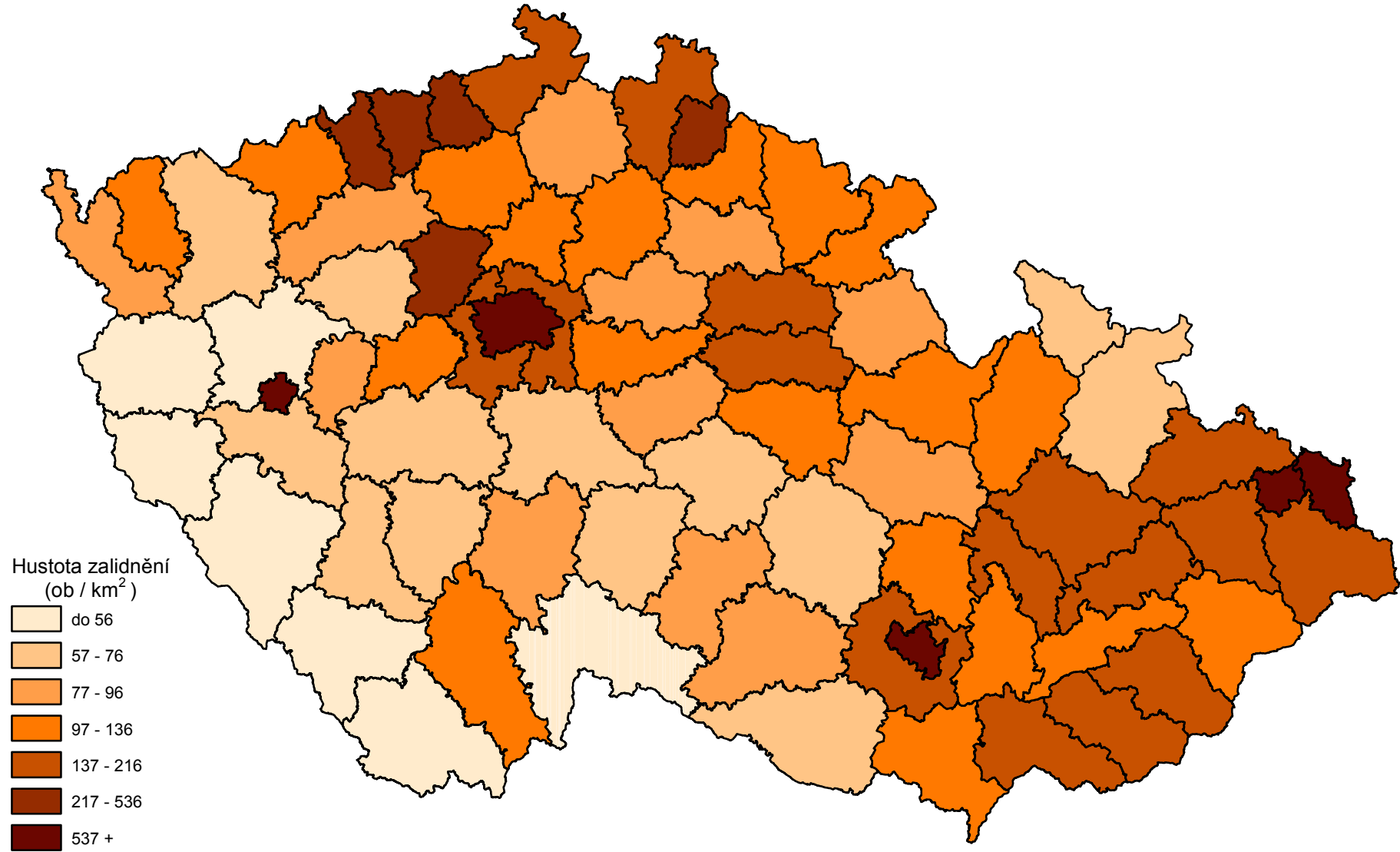


# MAPOVÁ ČÁST

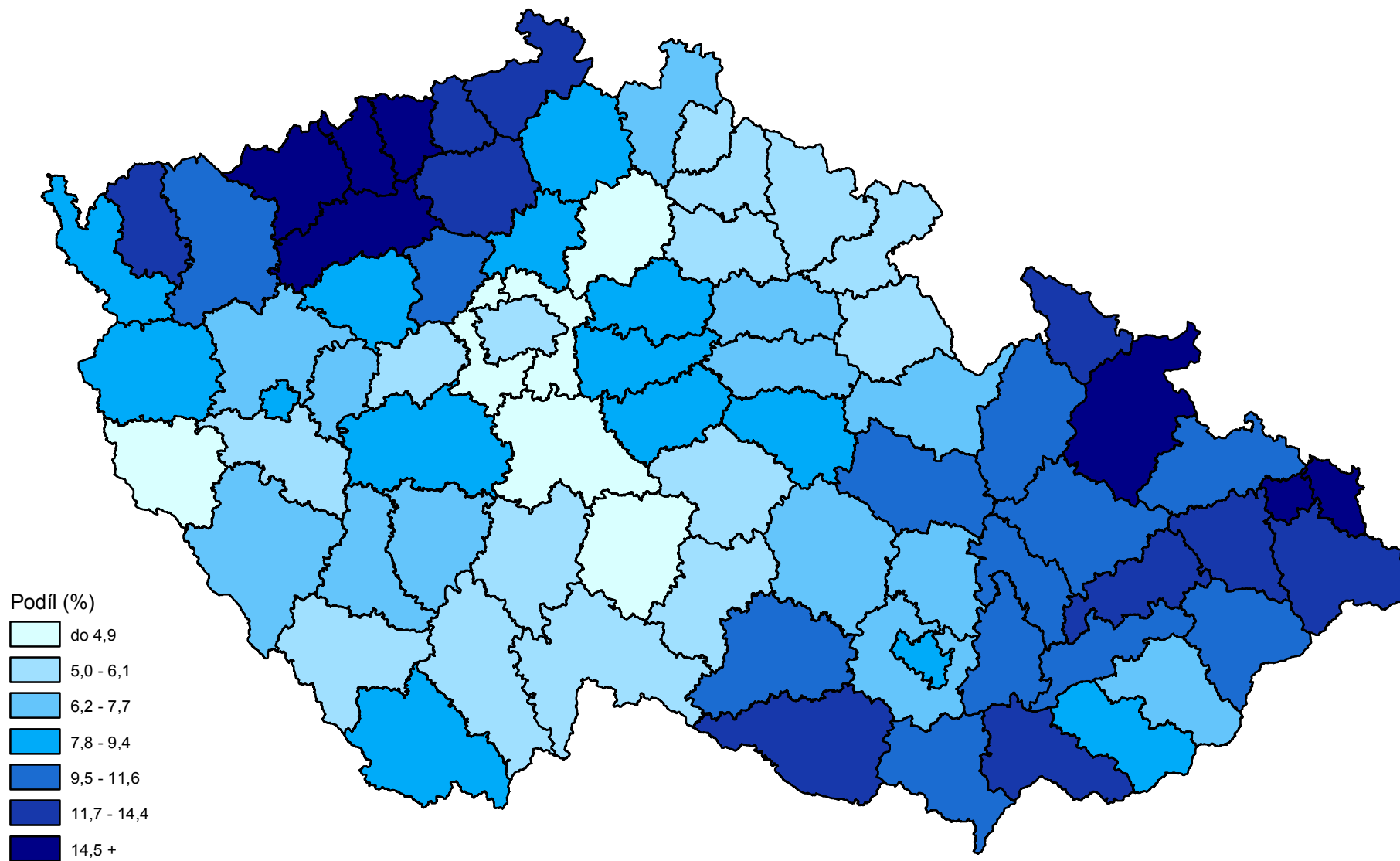
# Česká republika



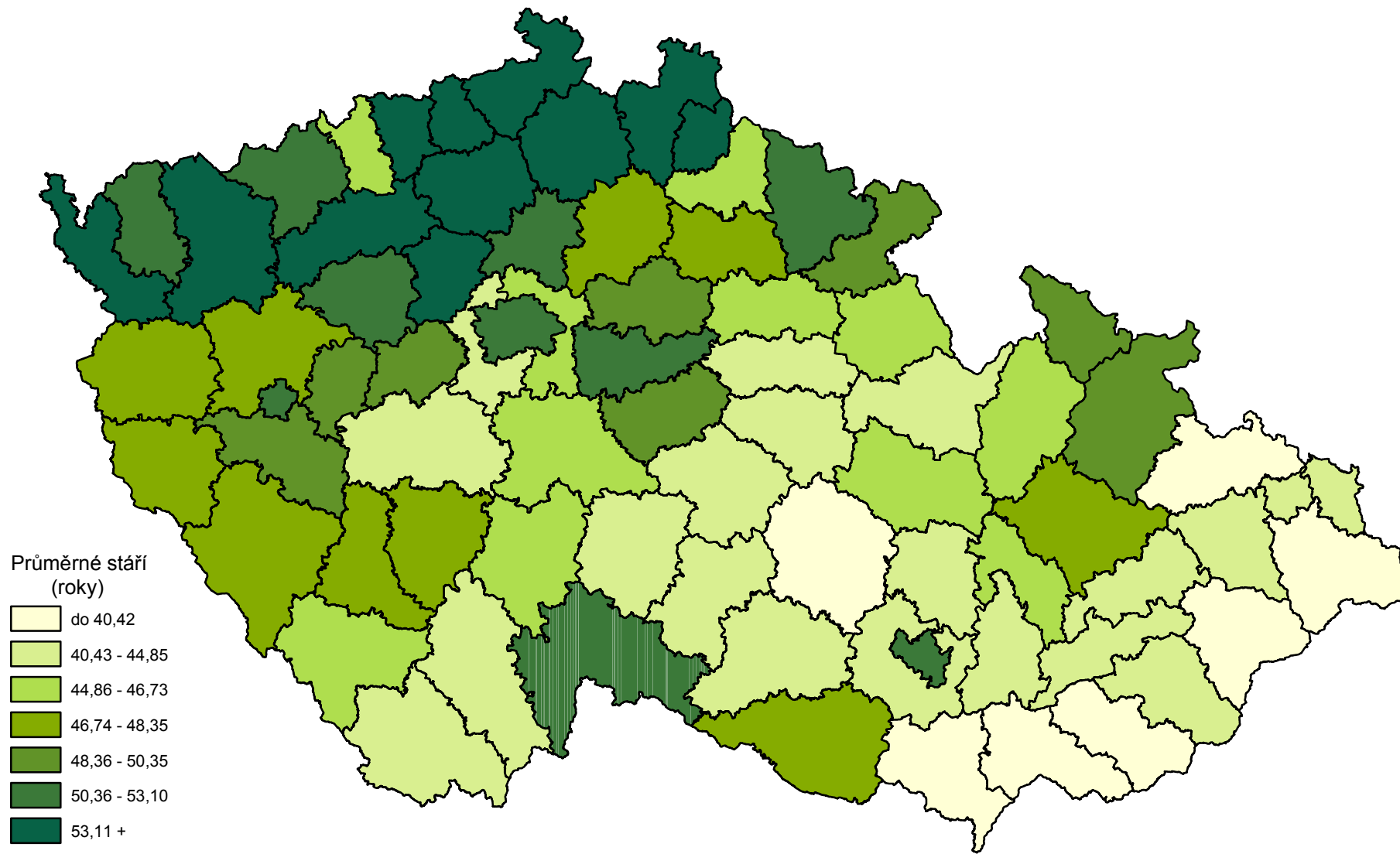
## Hustota zalidnění - SLDB 2001



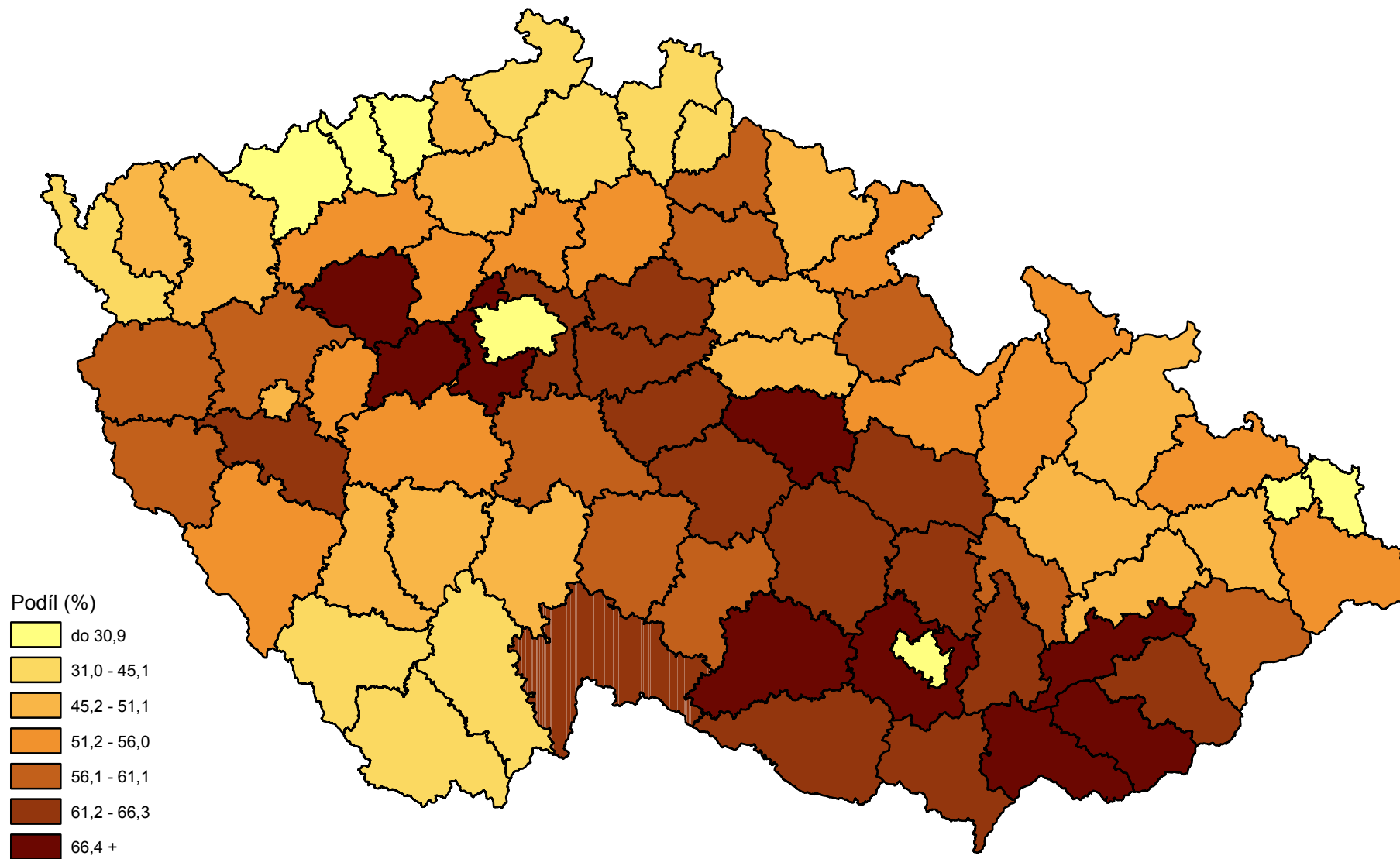
# Podíl nezaměstnaných obyvatel z ekonomicky aktivních celkem - SLDB 2001



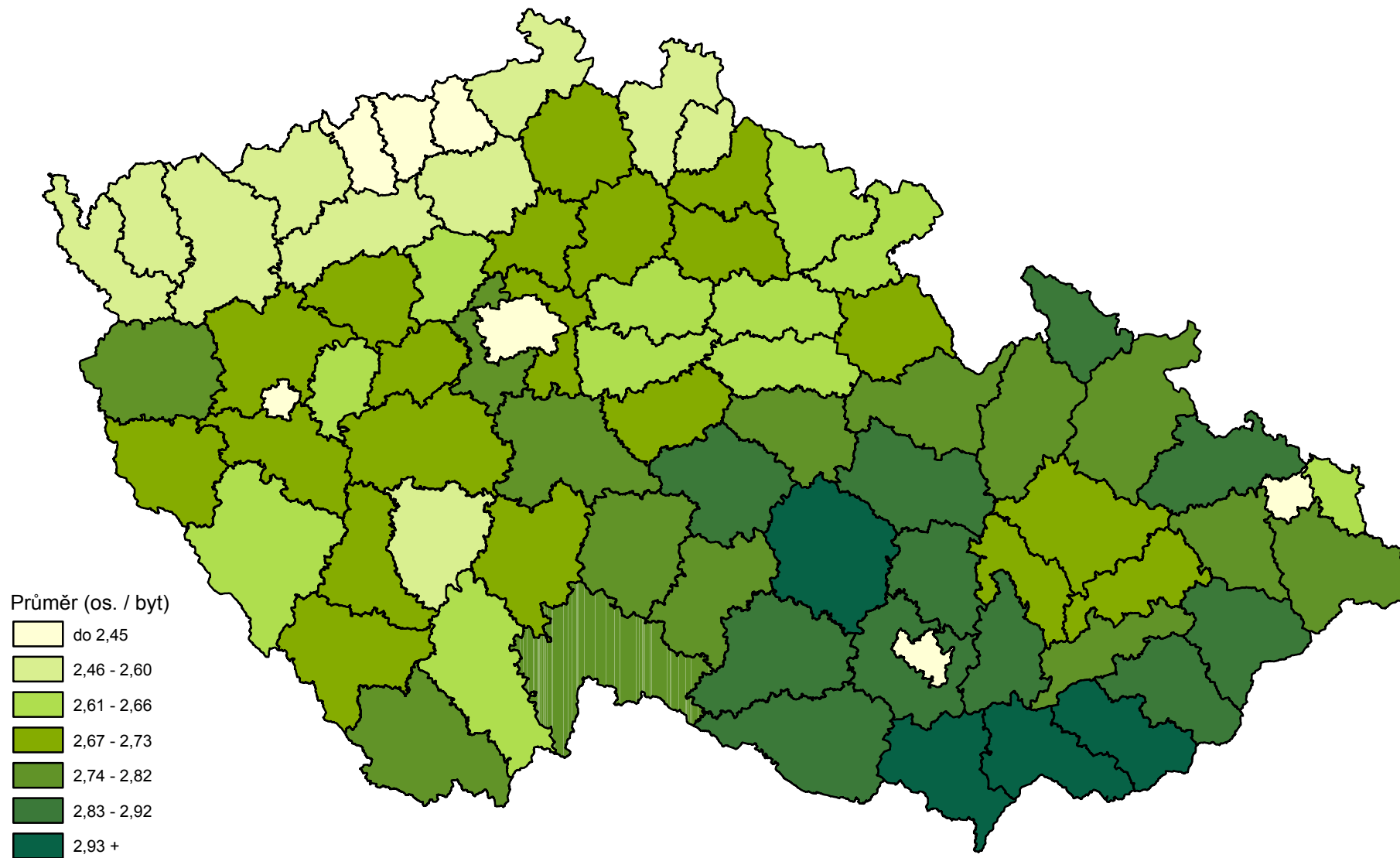
# Průměrné stáří trvale obydlených domů - SLDB 2001



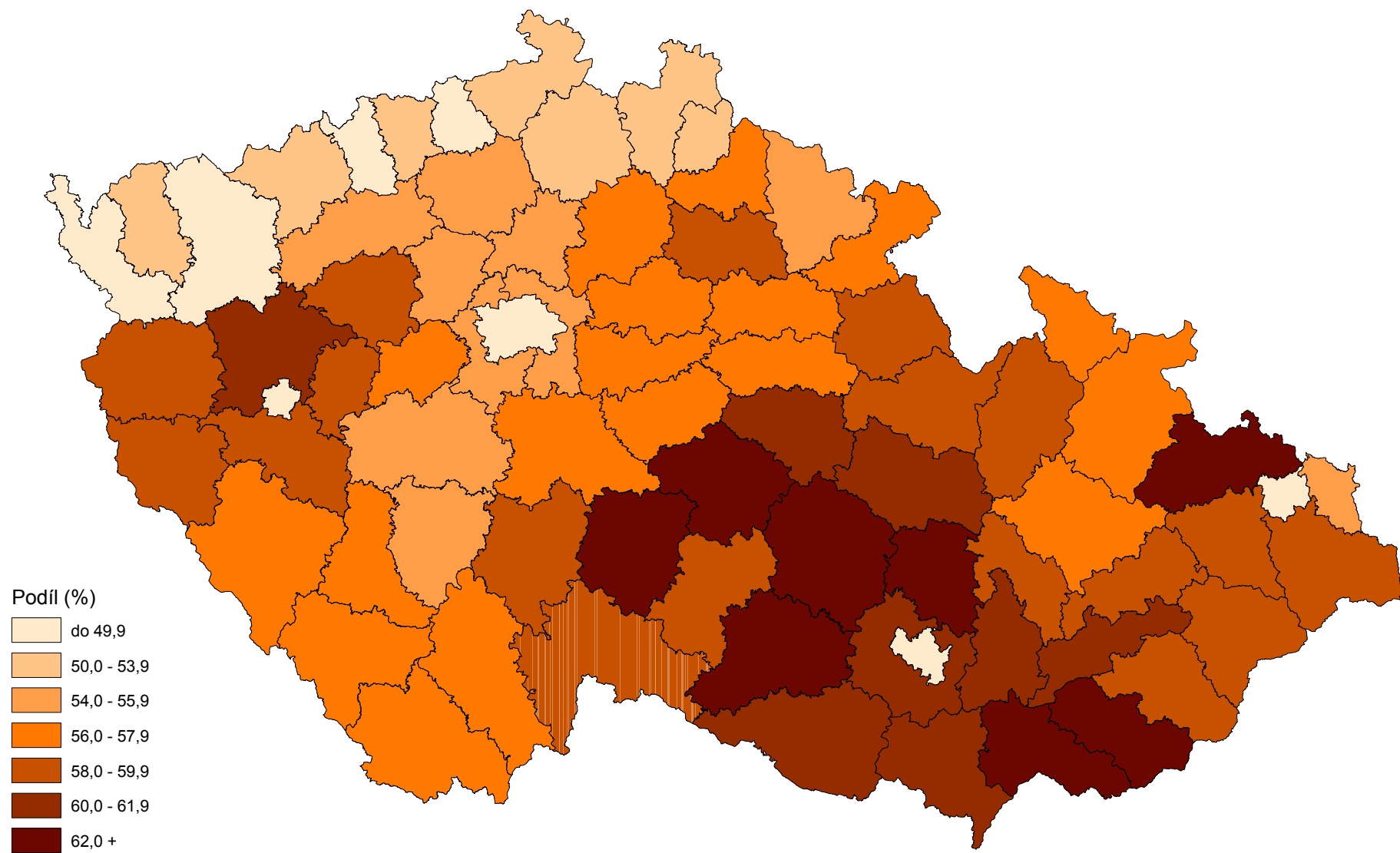
# Podíl bytů ve vlastním domě a v osobním vlastnictví z bytů celkem - SLDB 2001



# Průměrný počet osob bydlících v bytě - SLDB 2001



## Podíl úplných rodin z úhrnu domácností - SLDB 2001





# TABULKOVÁ ČÁST

Tab. č. 150 Obyvatelstvo podle pohlaví, rodinného stavu  
a podle věku

Frýdlant nad Ostravicí

Věk	Muži						Ženy						Obyvatelstvo úhrnem
	svobodní	ženatí	rozvedení	ovdovělí	nezjištěno	celkem	svobodné	vdané	rozvedené	ovdovělé	nezjištěno	celkem	
0	34	x	x	x	x	34	46	x	x	x	x	46	80
1	37	x	x	x	x	37	49	x	x	x	x	49	86
2	43	x	x	x	x	43	38	x	x	x	x	38	81
3	36	x	x	x	x	36	45	x	x	x	x	45	81
4	54	x	x	x	x	54	37	x	x	x	x	37	91
0 - 4	204	x	x	x	x	204	215	x	x	x	x	215	419
5	43	x	x	x	x	43	58	x	x	x	x	58	101
6	66	x	x	x	x	66	42	x	x	x	x	42	108
7	61	x	x	x	x	61	50	x	x	x	x	50	111
8	47	x	x	x	x	47	61	x	x	x	x	61	108
9	52	x	x	x	x	52	50	x	x	x	x	50	102
5 - 9	269	x	x	x	x	269	261	x	x	x	x	261	530
10	72	x	x	x	x	72	50	x	x	x	x	50	122
11	68	x	x	x	x	68	53	x	x	x	x	53	121
12	62	x	x	x	x	62	59	x	x	x	x	59	121
13	53	x	x	x	x	53	54	x	x	x	x	54	107
14	58	x	x	x	x	58	67	x	x	x	x	67	125
10 - 14	313	x	x	x	x	313	283	x	x	x	x	283	596
15	67	-	-	-	-	67	60	-	-	-	-	60	127
16	48	-	-	-	-	48	72	-	-	-	-	72	120
17	63	-	-	-	-	63	75	-	-	-	-	75	138
18	64	-	-	-	-	64	60	-	-	-	-	60	124
19	77	-	-	-	-	77	66	1	-	-	-	67	144
15 - 19	319	-	-	-	-	319	333	1	-	-	-	334	653
20	77	-	-	-	-	77	53	2	1	-	-	56	133
21	86	2	-	-	-	88	66	6	-	-	-	72	160
22	79	1	-	-	-	80	49	11	-	-	-	60	140
23	91	6	-	-	-	97	68	21	1	-	-	90	187
24	70	14	-	-	-	84	43	38	-	1	-	82	166
20 - 24	403	23	-	-	-	426	279	78	2	1	-	360	786
25	53	21	1	-	1	76	41	42	2	-	-	85	161
26	63	25	2	-	-	90	26	56	6	-	-	88	178
27	48	40	1	-	-	89	23	55	8	1	-	87	176
28	30	43	3	-	-	76	19	58	6	-	-	83	159
29	24	45	2	-	-	71	11	46	9	-	-	66	137
25 - 29	218	174	9	-	1	402	120	257	31	1	-	409	811
30	24	42	9	-	-	75	12	45	6	-	-	63	138
31	21	45	4	1	-	71	3	42	9	2	-	56	127
32	12	41	2	-	-	55	10	36	8	-	-	54	109
33	15	50	7	-	-	72	8	53	9	-	-	70	142
34	8	46	7	-	-	61	5	46	10	-	-	61	122
30 - 34	80	224	29	1	-	334	38	222	42	2	-	304	638

Tab. č. 150 Obyvatelstvo podle pohlaví, rodinného stavu  
a podle věku

Frýdlant nad Ostravicí

Věk	Muži						Ženy						Obyvatelstvo úhrnem
	svobodní	ženatí	rozvedení	ovdovělí	nezjištěno	celkem	svobodné	vdané	rozvedené	ovdovělé	nezjištěno	celkem	
35	14	45	8	-	-	67	6	53	13	-	-	72	139
36	13	42	6	-	-	61	5	50	10	1	-	66	127
37	8	39	13	-	-	60	4	49	12	-	-	65	125
38	5	35	8	-	-	48	2	52	9	-	-	63	111
39	7	48	5	1	-	61	1	51	10	1	-	63	124
35 - 39	47	209	40	1	-	297	18	255	54	2	-	329	626
40	8	47	8	-	-	63	3	41	11	-	-	55	118
41	11	46	5	-	-	62	1	43	4	3	-	51	113
42	7	34	11	-	-	53	3	61	7	3	-	74	127
43	9	59	7	1	-	76	3	46	16	1	-	66	142
44	10	55	5	-	-	70	5	45	13	4	-	67	137
40 - 44	45	241	36	2	-	324	15	236	51	11	-	313	637
45	7	62	18	1	-	88	-	55	13	5	-	73	161
46	4	67	7	1	-	79	2	56	14	3	-	75	154
47	8	43	9	1	-	61	3	63	9	6	-	81	142
48	2	53	16	1	-	72	1	58	13	11	-	83	155
49	6	56	7	1	-	70	6	58	8	6	-	78	148
45 - 49	27	281	57	5	-	370	12	290	57	31	-	390	760
50	9	50	6	1	-	66	3	69	10	3	-	85	151
51	6	63	8	2	-	79	-	59	12	9	-	80	159
52	5	55	4	1	1	66	1	52	6	11	-	70	136
53	1	73	13	4	-	91	2	54	6	12	-	74	165
54	10	55	7	1	-	73	1	49	9	10	-	69	142
50 - 54	31	296	38	9	1	375	7	283	43	45	-	378	753
55	4	53	9	3	-	69	4	53	9	11	-	77	146
56	6	49	6	2	-	63	2	45	4	16	-	67	130
57	8	49	8	2	-	67	4	58	10	11	-	83	150
58	1	45	8	4	-	58	3	37	8	8	-	56	114
59	6	50	5	1	-	62	-	46	8	8	-	62	124
55 - 59	25	246	36	12	-	319	13	239	39	54	-	345	664
60	2	45	5	5	-	57	1	31	7	11	-	50	107
61	4	41	3	1	-	49	1	32	5	13	1	52	101
62	3	29	7	-	-	39	4	20	6	13	-	43	82
63	2	30	3	2	-	37	1	30	2	9	-	42	79
64	1	27	6	3	-	37	2	25	4	15	-	46	83
60 - 64	12	172	24	11	-	219	9	138	24	61	1	233	452
65	1	28	3	3	-	35	1	21	4	17	-	43	78
66	3	24	2	-	-	29	2	26	7	21	-	56	85
67	3	28	5	3	-	39	3	26	3	22	-	54	93
68	2	23	4	3	-	32	1	21	6	18	-	46	78
69	3	22	2	10	-	37	2	16	8	22	-	48	85
65 - 69	12	125	16	19	-	172	9	110	28	100	-	247	419

Tab. č. 150 Obyvatelstvo podle pohlaví, rodinného stavu  
a podle věku

Frýdlant nad Ostravicí

Věk	Muži						Ženy						Obyvatelstvo úhrnem
	svobodní	ženatí	rozvedení	ovdovělí	nezjištěno	celkem	svobodné	vdané	rozvedené	ovdovělé	nezjištěno	celkem	
70	3	25	2	2	-	32	5	22	4	30	-	61	93
71	4	32	3	8	-	47	-	16	3	14	-	33	80
72	2	27	2	6	-	37	3	18	1	33	-	55	92
73	4	16	2	5	-	27	1	12	2	35	-	50	77
74	3	13	1	6	-	23	1	13	4	36	-	54	77
70 - 74	16	113	10	27	-	166	10	81	14	148	-	253	419
75	1	27	3	9	-	40	-	6	7	29	-	42	82
76	4	11	1	8	-	24	3	7	1	32	1	44	68
77	2	17	-	4	-	23	1	9	4	34	-	48	71
78	2	12	2	6	-	22	4	11	4	39	-	58	80
79	2	11	2	8	-	23	2	4	1	27	1	35	58
75 - 79	11	78	8	35	-	132	10	37	17	161	2	227	359
80	1	14	-	3	-	18	-	-	3	24	-	27	45
81	1	6	1	4	-	12	1	3	1	22	1	28	40
82	-	3	-	2	-	5	-	1	-	16	-	17	22
83	-	3	-	6	-	9	-	2	1	5	-	8	17
84	-	3	-	1	-	4	1	-	-	9	-	10	14
80 - 84	2	29	1	16	-	48	2	6	5	76	1	90	138
85	-	1	1	1	-	3	1	1	2	10	-	14	17
86	2	3	1	5	-	11	1	-	-	16	-	17	28
87	-	2	1	2	-	5	1	-	2	11	-	14	19
88	-	1	1	-	-	2	1	1	-	8	-	10	12
89	-	1	-	1	-	2	-	-	-	9	-	9	11
85 - 89	2	8	4	9	-	23	4	2	4	54	-	64	87
90	1	-	-	2	-	3	-	-	-	5	-	5	8
91	1	1	-	2	-	4	-	-	1	6	-	7	11
92	-	1	-	-	-	1	1	-	-	5	-	6	7
93	-	-	-	-	-	-	-	-	-	5	-	5	5
94	-	-	-	1	-	1	-	-	-	4	-	4	5
90 - 94	2	2	-	5	-	9	1	-	1	25	-	27	36
95 - 99	-	-	-	-	-	-	-	-	-	6	-	6	6
100+	-	-	-	-	-	-	-	-	-	1	-	1	1
nezjištěno	1	-	-	-	-	1	-	-	-	-	-	-	1
Úhrn	2039	2221	308	152	2	4722	1639	2235	412	779	4	5069	9791

1. Muži

Tab. č. 151 Obyvatelstvo podle ekonomické aktivity, podle věku a podle pohlaví

Frýdlant nad Ostravicí

Věk	Osoby ekonomicky aktivní							Osoby ekonomicky neaktivní				Obyvatelstvo s nezjištěnou ekonomickou aktivitou	Obyvatelstvo úhrnem
	celkem	zaměstnané osoby celkem	v tom				nezaměstnaní	celkem	v tom				
			pracující studenti, učni	pracující důchodci	ženy na mateřské dovolené	nepracující důchodci			ostatní s vlastním zdrojem obživy	ostatní ekonomicky neaktivní			
0 - 14	x	x	x	x	x	x	x	786	x	x	786	x	786
15	-	-	-	-	-	-	-	67	-	-	67	-	67
16	-	-	-	-	-	-	-	48	-	-	48	-	48
17	1	-	-	-	-	-	1	62	-	-	62	-	63
18	11	6	-	-	-	-	5	53	-	-	53	-	64
19	33	20	-	-	-	-	13	44	-	-	44	-	77
15 - 19	45	26	-	-	-	-	19	274	-	-	274	-	319
20	54	38	2	-	-	-	16	23	2	-	21	-	77
21	68	53	2	-	-	-	15	20	1	-	19	-	88
22	60	52	2	-	-	-	8	20	1	-	19	-	80
23	83	68	4	-	-	-	15	13	1	2	10	1	97
24	75	61	3	-	-	-	14	9	2	1	6	-	84
20 - 24	340	272	13	-	-	-	68	85	7	3	75	1	426
25	72	65	1	-	-	-	7	4	3	-	1	-	76
26	83	70	2	-	-	-	13	6	1	1	4	1	90
27	85	73	-	-	-	-	12	3	1	1	1	1	89
28	75	66	-	-	-	-	9	1	1	-	-	-	76
29	69	61	-	-	-	-	8	2	1	1	-	-	71
25 - 29	384	335	3	-	-	-	49	16	7	3	6	2	402
30	71	66	-	1	-	-	5	3	2	1	-	1	75
31	70	60	-	-	-	-	10	1	1	-	-	-	71
32	54	49	-	-	-	-	5	1	1	-	-	-	55
33	72	68	-	-	-	-	4	-	-	-	-	-	72
34	60	50	-	-	-	-	10	-	-	-	-	1	61
30 - 34	327	293	-	1	-	-	34	5	4	1	-	2	334
35	65	63	x	-	-	-	2	2	2	-	-	-	67
36	56	51	x	1	-	-	5	3	3	-	-	2	61
37	59	52	x	-	-	-	7	1	1	-	-	-	60
38	47	41	x	-	-	-	6	1	-	1	-	-	48
39	58	51	x	-	-	-	7	3	2	1	-	-	61
35 - 39	285	258	x	1	-	-	27	10	8	2	-	2	297
40	61	57	x	-	-	-	4	2	2	-	-	-	63
41	60	58	x	-	-	-	2	2	2	-	-	-	62
42	52	45	x	-	-	-	7	1	1	-	-	-	53
43	73	67	x	1	-	-	6	3	3	-	-	-	76
44	66	59	x	-	-	-	7	4	4	-	-	-	70
40 - 44	312	286	x	1	-	-	26	12	12	-	-	-	324
45	83	73	x	2	-	-	10	5	5	-	-	-	88
46	72	68	x	-	-	-	4	7	7	-	-	-	79
47	57	51	x	1	-	-	6	4	4	-	-	-	61
48	67	59	x	1	-	-	8	5	5	-	-	-	72
49	64	53	x	2	-	-	11	6	6	-	-	-	70
45 - 49	343	304	x	6	-	-	39	27	27	-	-	-	370

1. Muži

Tab. č. 151 Obyvatelstvo podle ekonomické aktivity, podle věku  
a podle pohlaví

Frýdlant nad Ostravicí

Věk	Osoby ekonomicky aktivní						Osoby ekonomicky neaktivní				Obyvatelstvo s nezjištěnou ekonomickou aktivitou	Obyvatelstvo úhrnem
	celkem	zaměstnané osoby celkem	v tom			nezaměstnaní	celkem	v tom				
			pracující studenti, učni	pracující důchodci	ženy na mateřské dovolené			nepracující důchodci	ostatní s vlastním zdrojem obživy	ostatní ekonomicky neaktivní		
50	64	55	x	-	x	9	2	2	-	-	-	66
51	74	63	x	1	x	11	5	5	-	-	-	79
52	50	43	x	1	x	7	16	15	1	-	-	66
53	73	65	x	3	x	8	17	16	1	-	1	91
54	58	52	x	2	x	6	15	15	-	-	-	73
50 - 54	319	278	x	7	x	41	55	53	2	-	1	375
55	49	45	x	2	x	4	20	20	-	-	-	69
56	43	36	x	1	x	7	20	20	-	-	-	63
57	48	43	x	1	x	5	19	17	2	-	-	67
58	30	28	x	1	x	2	28	27	1	-	-	58
59	23	22	x	1	x	1	39	39	-	-	-	62
55 - 59	193	174	x	6	x	19	126	123	3	-	-	319
60	16	16	x	2	x	-	41	41	-	-	-	57
61	8	8	x	4	x	-	40	40	-	-	1	49
62	6	6	x	4	x	-	33	33	-	-	-	39
63	6	6	x	6	x	-	31	31	-	-	-	37
64	4	4	x	4	x	-	33	33	-	-	-	37
60 - 64	40	40	x	20	x	-	178	178	-	-	1	219
65	4	4	x	3	x	-	31	31	-	-	-	35
66	3	3	x	3	x	-	26	26	-	-	-	29
67	2	2	x	2	x	-	37	37	-	-	-	39
68	1	1	x	1	x	-	31	31	-	-	-	32
69	3	3	x	3	x	-	34	34	-	-	-	37
65 - 69	13	13	x	12	x	-	159	159	-	-	-	172
70	2	2	x	2	x	-	30	30	-	-	-	32
71	3	3	x	3	x	-	44	44	-	-	-	47
72	3	3	x	3	x	-	34	34	-	-	-	37
73	-	-	x	-	x	-	27	27	-	-	-	27
74	-	-	x	-	x	-	23	23	-	-	-	23
70 - 74	8	8	x	8	x	-	158	158	-	-	-	166
75 - 79	-	-	x	-	x	-	132	132	-	-	-	132
80 - 84	-	-	x	-	x	-	48	48	-	-	-	48
85 - 89	-	-	x	-	x	-	23	23	-	-	-	23
90 - 94	-	-	x	-	x	-	9	9	-	-	-	9
95+	-	-	x	-	x	-	-	-	-	-	-	-
nezjištěno	-	-	-	-	-	-	1	-	-	1	-	1
Úhrn	2609	2287	16	62	-	322	2104	948	14	1142	9	4722
z toho ve věku:												
15 - 64	2588	2266	16	42	-	322	788	419	14	355	9	3385
65+	21	21	x	20	x	-	529	529	-	-	-	550

2. Ženy

Tab. č. 151 Obyvatelstvo podle ekonomické aktivity, podle věku a podle pohlaví

Frýdlant nad Ostravicí

Věk	Osoby ekonomicky aktivní						Osoby ekonomicky neaktivní				Obyvatelstvo s nezjištěnou ekonomickou aktivitou	Obyvatelstvo úhrnem
	celkem	zaměstnané osoby celkem	v tom z toho			nezaměstnaní	celkem	nepracující důchodci	v tom			
			pracující studenti, učni	pracující důchodci	ženy na mateřské dovolené				ostatní s vlastním zdrojem obživy	ostatní ekonomicky neaktivní		
0 - 14	x	x	x	x	x	x	759	x	x	759	x	759
15	-	-	-	-	-	-	60	-	-	60	-	60
16	1	-	-	-	-	1	71	-	-	71	-	72
17	3	1	-	-	-	2	72	-	-	72	-	75
18	2	1	-	-	-	1	58	-	-	58	-	60
19	23	9	-	-	1	14	44	-	-	44	-	67
15 - 19	29	11	-	-	1	18	305	-	-	305	-	334
20	30	18	-	-	-	12	26	-	3	23	-	56
21	51	38	4	-	2	13	21	-	1	20	-	72
22	32	26	1	-	1	6	28	-	6	22	-	60
23	60	50	1	-	3	10	30	-	15	15	-	90
24	56	51	3	-	3	5	26	-	17	9	-	82
20 - 24	229	183	9	-	9	46	131	-	42	89	-	360
25	65	49	-	-	6	16	20	2	12	6	-	85
26	59	54	-	-	6	5	29	-	26	3	-	88
27	60	54	-	-	8	6	27	-	19	8	-	87
28	65	55	-	-	4	10	18	1	13	4	-	83
29	50	44	-	-	2	6	16	2	8	6	-	66
25 - 29	299	256	-	-	26	43	110	5	78	27	-	409
30	46	41	-	-	1	5	17	1	13	3	-	63
31	46	45	-	-	2	1	9	1	7	1	1	56
32	50	44	-	-	1	6	4	1	2	1	-	54
33	57	52	-	-	1	5	13	1	9	3	-	70
34	52	47	-	-	1	5	9	1	4	4	-	61
30 - 34	251	229	-	-	6	22	52	5	35	12	1	304
35	63	57	x	1	1	6	9	2	5	2	-	72
36	57	52	x	-	-	5	8	3	4	1	1	66
37	57	52	x	-	2	5	8	5	1	2	-	65
38	57	50	x	-	-	7	6	1	3	2	-	63
39	57	52	x	-	-	5	6	3	1	2	-	63
35 - 39	291	263	x	1	3	28	37	14	14	9	1	329
40	53	46	x	-	-	7	2	-	2	-	-	55
41	49	46	x	-	-	3	2	1	-	1	-	51
42	69	64	x	-	-	5	5	1	3	1	-	74
43	63	58	x	-	-	5	3	-	1	2	-	66
44	63	56	x	-	-	7	4	3	-	1	-	67
40 - 44	297	270	x	-	-	27	16	5	6	5	-	313
45	69	65	x	-	-	4	4	1	1	2	-	73
46	69	61	x	-	-	8	6	4	-	2	-	75
47	73	68	x	1	-	5	8	8	-	-	-	81
48	76	71	x	1	-	5	7	6	-	1	-	83
49	66	61	x	-	-	5	12	9	-	3	-	78
45 - 49	353	326	x	2	-	27	37	28	1	8	-	390

2. Ženy

Tab. č. 151 Obyvatelstvo podle ekonomické aktivity, podle věku  
a podle pohlaví

Frýdlant nad Ostravicí

Věk	Osoby ekonomicky aktivní						Osoby ekonomicky neaktivní				Obyvatelstvo s nezjištěnou ekonomickou aktivitou	Obyvatelstvo úhrnem
	celkem	zaměstnané osoby celkem	v tom			nezaměstnaní	celkem	v tom				
			pracující studenti, učni	pracující důchodci	ženy na mateřské dovolené			nepracující důchodci	ostatní s vlastním zdrojem obživy	ostatní ekonomicky neaktivní		
50	77	70	x	-	x	7	8	4	2	2	-	85
51	74	61	x	2	x	13	6	5	-	1	-	80
52	59	50	x	1	x	9	11	9	1	1	-	70
53	60	52	x	1	x	8	14	13	1	-	-	74
54	40	33	x	-	x	7	29	28	-	1	-	69
50 - 54	310	266	x	4	x	44	68	59	4	5	-	378
55	31	28	x	1	x	3	46	46	-	-	-	77
56	21	20	x	7	x	1	46	46	-	-	-	67
57	13	13	x	4	x	-	70	70	-	-	-	83
58	12	12	x	7	x	-	44	44	-	-	-	56
59	6	6	x	5	x	-	56	55	-	1	-	62
55 - 59	83	79	x	24	x	4	262	261	-	1	-	345
60	9	9	x	8	x	-	41	41	-	-	-	50
61	7	7	x	7	x	-	45	45	-	-	-	52
62	3	3	x	2	x	-	40	40	-	-	-	43
63	1	1	x	1	x	-	41	41	-	-	-	42
64	5	5	x	3	x	-	41	41	-	-	-	46
60 - 64	25	25	x	21	x	-	208	208	-	-	-	233
65	3	3	x	2	x	-	40	40	-	-	-	43
66	-	-	x	-	x	-	56	56	-	-	-	56
67	-	-	x	-	x	-	54	54	-	-	-	54
68	-	-	x	-	x	-	46	46	-	-	-	46
69	-	-	x	-	x	-	48	48	-	-	-	48
65 - 69	3	3	x	2	x	-	244	244	-	-	-	247
70	-	-	x	-	x	-	61	61	-	-	-	61
71	-	-	x	-	x	-	33	33	-	-	-	33
72	1	1	x	-	x	-	54	54	-	-	-	55
73	-	-	x	-	x	-	50	50	-	-	-	50
74	1	1	x	1	x	-	53	53	-	-	-	54
70 - 74	2	2	x	1	x	-	251	251	-	-	-	253
75 - 79	-	-	x	-	x	-	227	227	-	-	-	227
80 - 84	-	-	x	-	x	-	90	90	-	-	-	90
85 - 89	-	-	x	-	x	-	64	64	-	-	-	64
90 - 94	-	-	x	-	x	-	27	27	-	-	-	27
95+	-	-	x	-	x	-	7	7	-	-	-	7
nezjištěno	-	-	-	-	-	-	-	-	-	-	-	-
Úhrn	2172	1913	9	55	45	259	2895	1495	180	1220	2	5069
z toho ve věku:												
15 - 64	2167	1908	9	52	45	259	1226	585	180	461	2	3395
65+	5	5	x	3	x	-	910	910	-	-	-	915



3. Muži a ženy úhrnem

Tab. č. 151 Obyvatelstvo podle ekonomické aktivity, podle věku  
a podle pohlaví

Frýdlant nad Ostravicí

Věk	Osoby ekonomicky aktivní							Osoby ekonomicky neaktivní				Obyvatelstvo s nezjištěnou ekonomickou aktivitou	Obyvatelstvo úhrnem
	celkem	zaměstnané osoby celkem	v tom				nezaměstnaní	celkem	v tom				
			pracující studenti, učni	pracující důchodci	ženy na mateřské dovolené	nepracující důchodci			ostatní s vlastním zdrojem obživy	ostatní ekonomicky neaktivní			
0 - 14	x	x	x	x	x	x	x	1545	x	x	1545	x	1545
15	-	-	-	-	-	-	-	127	-	-	127	-	127
16	1	-	-	-	-	-	1	119	-	-	119	-	120
17	4	1	-	-	-	-	3	134	-	-	134	-	138
18	13	7	-	-	-	-	6	111	-	-	111	-	124
19	56	29	-	-	-	1	27	88	-	-	88	-	144
15 - 19	74	37	-	-	-	1	37	579	-	-	579	-	653
20	84	56	2	-	-	-	28	49	2	3	44	-	133
21	119	91	6	-	-	2	28	41	1	1	39	-	160
22	92	78	3	-	-	1	14	48	1	6	41	-	140
23	143	118	5	-	-	3	25	43	1	17	25	1	187
24	131	112	6	-	-	3	19	35	2	18	15	-	166
20 - 24	569	455	22	-	-	9	114	216	7	45	164	1	786
25	137	114	1	-	-	6	23	24	5	12	7	-	161
26	142	124	2	-	-	6	18	35	1	27	7	1	178
27	145	127	-	-	-	8	18	30	1	20	9	1	176
28	140	121	-	-	-	4	19	19	2	13	4	-	159
29	119	105	-	-	-	2	14	18	3	9	6	-	137
25 - 29	683	591	3	-	-	26	92	126	12	81	33	2	811
30	117	107	-	1	-	1	10	20	3	14	3	1	138
31	116	105	-	-	-	2	11	10	2	7	1	1	127
32	104	93	-	-	-	1	11	5	2	2	1	-	109
33	129	120	-	-	-	1	9	13	1	9	3	-	142
34	112	97	-	-	-	1	15	9	1	4	4	1	122
30 - 34	578	522	-	1	-	6	56	57	9	36	12	3	638
35	128	120	x	1	-	1	8	11	4	5	2	-	139
36	113	103	x	1	-	-	10	11	6	4	1	3	127
37	116	104	x	-	-	2	12	9	6	1	2	-	125
38	104	91	x	-	-	-	13	7	1	4	2	-	111
39	115	103	x	-	-	-	12	9	5	2	2	-	124
35 - 39	576	521	x	2	-	3	55	47	22	16	9	3	626
40	114	103	x	-	-	-	11	4	2	2	-	-	118
41	109	104	x	-	-	-	5	4	3	-	1	-	113
42	121	109	x	-	-	-	12	6	2	3	1	-	127
43	136	125	x	1	-	-	11	6	3	1	2	-	142
44	129	115	x	-	-	-	14	8	7	-	1	-	137
40 - 44	609	556	x	1	-	-	53	28	17	6	5	-	637
45	152	138	x	2	-	-	14	9	6	1	2	-	161
46	141	129	x	-	-	-	12	13	11	-	2	-	154
47	130	119	x	2	-	-	11	12	12	-	-	-	142
48	143	130	x	2	-	-	13	12	11	-	1	-	155
49	130	114	x	2	-	-	16	18	15	-	3	-	148
45 - 49	696	630	x	8	-	-	66	64	55	1	8	-	760

3. Muži a ženy úhrnem

Tab. č. 151 Obyvatelstvo podle ekonomické aktivity, podle věku a podle pohlaví

Frýdlant nad Ostravicí

Věk	Osoby ekonomicky aktivní						Osoby ekonomicky neaktivní				Obyvatelstvo s nezjištěnou ekonomickou aktivitou	Obyvatelstvo úhrnem
	celkem	zaměstnané osoby celkem	v tom z toho			nezaměstnaní	celkem	v tom				
			pracující studenti, učni	pracující důchodci	ženy na mateřské dovolené			nepracující důchodci	ostatní s vlastním zdrojem obživy	ostatní ekonomicky neaktivní		
50	141	125	x	-	x	16	10	6	2	2	-	151
51	148	124	x	3	x	24	11	10	-	1	-	159
52	109	93	x	2	x	16	27	24	2	1	-	136
53	133	117	x	4	x	16	31	29	2	-	1	165
54	98	85	x	2	x	13	44	43	-	1	-	142
50 - 54	629	544	x	11	x	85	123	112	6	5	1	753
55	80	73	x	3	x	7	66	66	-	-	-	146
56	64	56	x	8	x	8	66	66	-	-	-	130
57	61	56	x	5	x	5	89	87	2	-	-	150
58	42	40	x	8	x	2	72	71	1	-	-	114
59	29	28	x	6	x	1	95	94	-	1	-	124
55 - 59	276	253	x	30	x	23	388	384	3	1	-	664
60	25	25	x	10	x	-	82	82	-	-	-	107
61	15	15	x	11	x	-	85	85	-	-	1	101
62	9	9	x	6	x	-	73	73	-	-	-	82
63	7	7	x	7	x	-	72	72	-	-	-	79
64	9	9	x	7	x	-	74	74	-	-	-	83
60 - 64	65	65	x	41	x	-	386	386	-	-	1	452
65	7	7	x	5	x	-	71	71	-	-	-	78
66	3	3	x	3	x	-	82	82	-	-	-	85
67	2	2	x	2	x	-	91	91	-	-	-	93
68	1	1	x	1	x	-	77	77	-	-	-	78
69	3	3	x	3	x	-	82	82	-	-	-	85
65 - 69	16	16	x	14	x	-	403	403	-	-	-	419
70	2	2	x	2	x	-	91	91	-	-	-	93
71	3	3	x	3	x	-	77	77	-	-	-	80
72	4	4	x	3	x	-	88	88	-	-	-	92
73	-	-	x	-	x	-	77	77	-	-	-	77
74	1	1	x	1	x	-	76	76	-	-	-	77
70 - 74	10	10	x	9	x	-	409	409	-	-	-	419
75 - 79	-	-	x	-	x	-	359	359	-	-	-	359
80 - 84	-	-	x	-	x	-	138	138	-	-	-	138
85 - 89	-	-	x	-	x	-	87	87	-	-	-	87
90 - 94	-	-	x	-	x	-	36	36	-	-	-	36
95+	-	-	x	-	x	-	7	7	-	-	-	7
nezjištěno	-	-	-	-	-	-	1	-	-	1	-	1
Úhrn	4781	4200	25	117	45	581	4999	2443	194	2362	11	9791
z toho ve věku:												
15 - 64	4755	4174	25	94	45	581	2014	1004	194	816	11	6780
65+	26	26	x	23	x	-	1439	1439	-	-	-	1465

Tab. č. 152 Obyvatelstvo podle národnosti a podle pohlaví a věku

Frýdlant nad Ostravicí

Pohlaví, věk	Národnost											
	česká	moravská	slezská	slovenská	polská	německá	romská	maďarská	ukrajinská	ruská	rusínská	
<b>Muži</b>												
0 - 4	195	4	-	-	-	-	-	-	-	-	-	-
5 - 9	258	5	-	1	-	-	-	-	1	-	-	-
10 - 14	300	7	-	2	-	-	-	-	-	-	-	-
15 - 19	300	12	1	3	-	-	-	-	1	-	-	-
20 - 24	395	22	-	1	-	-	-	-	-	-	-	-
25 - 29	371	18	4	2	-	-	-	-	-	-	-	-
30 - 34	305	16	1	3	-	-	-	1	-	-	-	-
35 - 39	266	12	1	9	-	1	-	-	-	-	-	-
40 - 44	292	14	2	9	1	1	-	1	-	-	-	-
45 - 49	330	21	-	4	-	-	-	-	-	-	-	-
50 - 54	341	14	1	8	2	-	-	-	-	-	-	-
55 - 59	279	17	1	10	-	1	-	1	-	-	-	-
60 - 64	190	10	-	12	-	-	-	-	-	-	-	-
65 - 69	147	9	2	8	-	-	-	1	-	-	-	-
70 - 74	156	2	-	5	-	-	-	-	-	-	-	-
75 - 79	125	2	1	2	1	-	-	-	-	-	-	-
80+	74	2	-	2	-	-	-	-	-	-	-	-
nezjištěno	1	-	-	-	-	-	-	-	-	-	-	-
celkem	4325	187	14	81	4	3	-	4	2	-	-	-
%	91,6	4,0	0,3	1,7	0,1	0,1	-	0,1	0,0	-	-	-
<b>Ženy</b>												
0 - 4	198	10	-	1	-	-	-	-	-	-	-	-
5 - 9	252	3	2	1	-	-	-	-	-	-	-	-
10 - 14	264	12	-	3	-	-	-	-	-	-	-	-
15 - 19	307	14	1	5	-	2	-	-	-	-	-	-
20 - 24	339	12	-	1	-	1	-	-	-	-	-	-
25 - 29	388	9	-	5	-	-	-	-	-	-	-	-
30 - 34	286	5	1	4	-	-	-	-	-	-	-	-
35 - 39	297	11	-	15	1	-	-	-	-	1	-	-
40 - 44	287	8	-	12	-	-	-	-	-	-	-	-
45 - 49	361	12	-	12	2	-	-	-	-	-	-	-
50 - 54	340	22	-	10	-	-	-	1	-	-	-	-
55 - 59	322	7	-	8	1	1	-	-	-	-	-	-
60 - 64	208	12	1	7	-	1	-	1	-	-	-	-
65 - 69	234	4	-	4	-	-	-	-	-	-	-	-
70 - 74	241	1	1	6	1	-	-	-	-	-	-	-
75 - 79	215	6	-	1	-	-	-	-	-	-	-	-
80+	181	-	-	3	-	1	-	-	-	-	-	-
nezjištěno	-	-	-	-	-	-	-	-	-	-	-	-
celkem	4720	148	6	98	5	6	-	2	-	1	-	-
%	93,1	2,9	0,1	1,9	0,1	0,1	-	0,0	-	0,0	-	-

Tab. č. 152 Obyvatelstvo podle národnosti a podle pohlaví a věku

Frýdlant nad Ostravicí

Pohlaví, věk	Národnost										Obyvatelstvo celkem	
	bulharská	rumunská	řecká	vietnamská	albánská	chorvatská	srbská	jiná	dvojí	nezjištěno		
<b>Muži</b>												
0 - 4	-	-	-	-	-	-	-	-	1	1	3	204
5 - 9	-	-	-	-	-	-	-	-	2	1	1	269
10 - 14	-	-	-	-	-	-	-	-	-	1	3	313
15 - 19	-	-	-	-	-	-	-	-	1	-	1	319
20 - 24	-	-	-	-	-	-	-	-	-	2	6	426
25 - 29	-	-	-	-	-	-	-	-	2	1	4	402
30 - 34	-	-	-	-	-	-	-	-	1	1	6	334
35 - 39	-	-	-	1	-	-	-	-	1	3	3	297
40 - 44	-	-	-	-	-	-	-	-	2	1	1	324
45 - 49	-	-	-	-	-	-	1	-	1	3	10	370
50 - 54	-	-	-	-	-	-	-	-	1	2	6	375
55 - 59	-	-	-	-	-	-	-	-	1	2	7	319
60 - 64	-	-	-	-	-	-	-	-	1	2	4	219
65 - 69	-	-	-	-	-	-	-	-	-	1	4	172
70 - 74	-	-	-	-	-	-	-	-	-	1	2	166
75 - 79	-	-	-	-	-	-	-	-	-	-	1	132
80+	-	-	-	-	-	-	-	-	-	1	1	80
nezjištěno	-	-	-	-	-	-	-	-	-	-	-	1
celkem	-	-	-	1	-	-	1	14	23	63	4722	
%	-	-	-	0,0	-	-	0,0	0,3	0,5	1,3	100,0	
<b>Ženy</b>												
0 - 4	-	-	-	-	-	-	-	-	-	1	5	215
5 - 9	-	-	-	-	-	-	-	-	1	-	2	261
10 - 14	-	-	-	-	-	-	-	-	-	1	3	283
15 - 19	-	-	-	-	-	-	-	-	-	1	4	334
20 - 24	-	-	-	-	-	-	-	-	-	2	5	360
25 - 29	-	-	-	-	1	-	-	2	-	-	4	409
30 - 34	-	-	1	-	-	-	-	4	-	-	3	304
35 - 39	-	-	-	-	-	-	-	1	-	-	3	329
40 - 44	-	-	-	-	-	-	-	-	2	-	4	313
45 - 49	-	-	-	-	-	-	-	1	1	1	390	
50 - 54	-	-	-	-	-	-	-	-	1	4	378	
55 - 59	-	-	-	-	-	-	-	-	1	5	345	
60 - 64	-	-	-	-	-	-	-	1	1	1	233	
65 - 69	-	-	-	-	-	-	-	-	3	2	247	
70 - 74	-	-	-	-	-	-	-	-	-	3	253	
75 - 79	-	-	-	-	-	-	1	-	-	4	227	
80+	-	-	-	-	-	-	-	-	-	3	188	
nezjištěno	-	-	-	-	-	-	-	-	-	-	-	-
celkem	-	-	1	-	1	-	1	10	14	56	5069	
%	-	-	0,0	-	0,0	-	0,0	0,2	0,3	1,1	100,0	

Tab. č. 152 Obyvatelstvo podle národnosti a podle pohlaví a věku

Frýdlant nad Ostravicí

Pohlaví, věk	Národnost										
	česká	moravská	slezská	slovenská	polská	německá	romská	maďarská	ukrajinská	ruská	rusínská
Úhrn											
0 - 4	393	14	-	1	-	-	-	-	-	-	-
5 - 9	510	8	2	2	-	-	-	-	1	-	-
10 - 14	564	19	-	5	-	-	-	-	-	-	-
15 - 19	607	26	2	8	-	2	-	-	1	-	-
20 - 24	734	34	-	2	-	1	-	-	-	-	-
25 - 29	759	27	4	7	-	-	-	-	-	-	-
30 - 34	591	21	2	7	-	-	-	1	-	-	-
35 - 39	563	23	1	24	1	1	-	-	-	1	-
40 - 44	579	22	2	21	1	1	-	1	-	-	-
45 - 49	691	33	-	16	2	-	-	-	-	-	-
50 - 54	681	36	1	18	2	-	-	1	-	-	-
55 - 59	601	24	1	18	1	2	-	1	-	-	-
60 - 64	398	22	1	19	-	1	-	1	-	-	-
65 - 69	381	13	2	12	-	-	-	1	-	-	-
70 - 74	397	3	1	11	1	-	-	-	-	-	-
75 - 79	340	8	1	3	1	-	-	-	-	-	-
80+	255	2	-	5	-	1	-	-	-	-	-
nezjištěno	1	-	-	-	-	-	-	-	-	-	-
celkem	9045	335	20	179	9	9	-	6	2	1	-
%	92,4	3,4	0,2	1,8	0,1	0,1	-	0,1	0,0	0,0	-
Z 1000 obyvatel dané národnosti											
0 - 4	43	42	-	6	-	-	X	-	-	-	X
5 - 9	56	24	100	11	-	-	X	-	500	-	X
10 - 14	62	57	-	28	-	-	X	-	-	-	X
15 - 19	67	78	100	45	-	222	X	-	500	-	X
20 - 24	81	101	-	11	-	111	X	-	-	-	X
25 - 29	84	81	200	39	-	-	X	-	-	-	X
30 - 34	65	63	100	39	-	-	X	167	-	-	X
35 - 39	62	69	50	134	111	111	X	-	-	1000	X
40 - 44	64	66	100	117	111	111	X	167	-	-	X
45 - 49	76	99	-	89	222	-	X	-	-	-	X
50 - 54	75	107	50	101	222	-	X	167	-	-	X
55 - 59	66	72	50	101	111	222	X	167	-	-	X
60 - 64	44	66	50	106	-	111	X	167	-	-	X
65 - 69	42	39	100	67	-	-	X	167	-	-	X
70 - 74	44	9	50	61	111	-	X	-	-	-	X
75 - 79	38	24	50	17	111	-	X	-	-	-	X
80+	28	6	-	28	-	111	X	-	-	-	X
nezjištěno	0	-	-	-	-	-	X	-	-	-	X
celkem	1000	1000	1000	1000	1000	1000	X	1000	1000	1000	X

Tab. č. 152 Obyvatelstvo podle národnosti a podle pohlaví a věku

Frýdlant nad Ostravicí

Pohlaví, věk	Národnost										Obyvatelstvo celkem	
	bulharská	rumunská	řecká	vietnamská	albánská	chorvatská	srbská	jiná	dvojí	nezjištěno		
Úhrn												
0 - 4	-	-	-	-	-	-	-	-	1	2	8	419
5 - 9	-	-	-	-	-	-	-	-	3	1	3	530
10 - 14	-	-	-	-	-	-	-	-	-	2	6	596
15 - 19	-	-	-	-	-	-	-	-	1	1	5	653
20 - 24	-	-	-	-	-	-	-	-	-	4	11	786
25 - 29	-	-	-	-	-	1	-	-	4	1	8	811
30 - 34	-	-	1	-	-	-	-	-	5	1	9	638
35 - 39	-	-	-	1	-	-	-	-	2	3	6	626
40 - 44	-	-	-	-	-	-	-	-	2	3	5	637
45 - 49	-	-	-	-	-	-	-	1	2	4	11	760
50 - 54	-	-	-	-	-	-	-	-	1	3	10	753
55 - 59	-	-	-	-	-	-	-	-	1	3	12	664
60 - 64	-	-	-	-	-	-	-	-	2	3	5	452
65 - 69	-	-	-	-	-	-	-	-	-	4	6	419
70 - 74	-	-	-	-	-	-	-	-	-	1	5	419
75 - 79	-	-	-	-	-	-	-	1	-	-	5	359
80+	-	-	-	-	-	-	-	-	-	1	4	268
nezjištěno	-	-	-	-	-	-	-	-	-	-	-	1
celkem	-	-	1	1	1	-	2	24	37	119	9791	
%	-	-	0,0	0,0	0,0	-	0,0	0,2	0,4	1,2	100,0	
Z 1000 obyvatel dané národnosti												
0 - 4	X	X	-	-	-	X	-	42	54	67	43	
5 - 9	X	X	-	-	-	X	-	125	27	25	54	
10 - 14	X	X	-	-	-	X	-	-	54	50	61	
15 - 19	X	X	-	-	-	X	-	42	27	42	67	
20 - 24	X	X	-	-	-	X	-	-	108	92	80	
25 - 29	X	X	-	-	1000	X	-	167	27	67	83	
30 - 34	X	X	1000	-	-	X	-	208	27	76	65	
35 - 39	X	X	-	1000	-	X	-	83	81	50	64	
40 - 44	X	X	-	-	-	X	-	83	81	42	65	
45 - 49	X	X	-	-	-	X	500	83	108	92	78	
50 - 54	X	X	-	-	-	X	-	42	81	84	77	
55 - 59	X	X	-	-	-	X	-	42	81	101	68	
60 - 64	X	X	-	-	-	X	-	83	81	42	46	
65 - 69	X	X	-	-	-	X	-	-	108	50	43	
70 - 74	X	X	-	-	-	X	-	-	27	42	43	
75 - 79	X	X	-	-	-	X	500	-	-	42	37	
80+	X	X	-	-	-	X	-	-	27	34	27	
nezjištěno	X	X	-	-	-	X	-	-	-	-	0	
celkem	X	X	1000	1000	1000	X	1000	1000	1000	1000	1000	

Tab. č. 153 Obyvatelstvo podle národnosti a podle mateřského jazyka a pohlaví

Frýdlant nad Ostravicí

Mateřský jazyk, pohlaví	Národnost													Obyvatelstvo celkem
	česká	moravská	slezská	slovenská	polská	německá	romská	maďarská	ukrajinská	ruská	vietnamská	ostatní	nezjištěno	
Český														
muži	4303	185	13	8	1	1	-	-	-	-	-	25	55	4591
ženy	4661	145	6	13	1	1	-	-	-	-	-	13	48	4888
celkem	8964	330	19	21	2	2	-	-	-	-	-	38	103	9479
Slovenský														
muži	14	-	1	72	-	-	-	-	-	-	-	1	3	91
ženy	47	2	-	84	-	-	-	-	-	-	-	1	7	141
celkem	61	2	1	156	-	-	-	-	-	-	-	2	10	232
Romský														
muži	-	-	-	-	-	-	-	-	-	-	-	-	-	-
ženy	1	-	-	-	-	-	-	-	-	-	-	-	-	1
celkem	1	-	-	-	-	-	-	-	-	-	-	-	-	1
Polský														
muži	3	-	-	-	3	-	-	-	-	-	-	1	-	7
ženy	4	-	-	-	4	-	-	-	-	-	-	-	-	8
celkem	7	-	-	-	7	-	-	-	-	-	-	1	-	15
Německý														
muži	1	1	-	-	-	1	-	-	-	-	-	2	-	5
ženy	4	1	-	-	-	5	-	-	-	-	-	-	-	10
celkem	5	2	-	-	-	6	-	-	-	-	-	2	-	15
Anglický														
muži	-	-	-	-	-	-	-	-	-	-	-	4	1	5
ženy	-	-	-	-	-	-	-	-	-	-	-	2	-	2
celkem	-	-	-	-	-	-	-	-	-	-	-	6	1	7
Ruský														
muži	-	-	-	-	-	-	-	-	2	-	-	-	-	2
ženy	-	-	-	-	-	-	-	-	-	1	-	-	-	1
celkem	-	-	-	-	-	-	-	-	2	1	-	-	-	3
Ostatní														
muži	4	1	-	-	-	1	-	4	-	-	1	5	1	17
ženy	1	-	-	1	-	-	-	2	-	-	-	11	-	15
celkem	5	1	-	1	-	1	-	6	-	-	1	16	1	32
Nezjištěno														
muži	-	-	-	1	-	-	-	-	-	-	-	-	3	4
ženy	2	-	-	-	-	-	-	-	-	-	-	-	1	3
celkem	2	-	-	1	-	-	-	-	-	-	-	-	4	7
Úhrnem														
muži	4325	187	14	81	4	3	-	4	2	-	1	38	63	4722
ženy	4720	148	6	98	5	6	-	2	-	1	-	27	56	5069
celkem	9045	335	20	179	9	9	-	6	2	1	1	65	119	9791

1. Muži

Tab. č. 154 Obyvatelstvo podle národnosti, podle nejvyššího ukončeného vzdělání, ekonomické aktivity, postavení v zaměstnání, odvětví ekonomické činnosti, druhého zaměstnání a podle pohlaví

Frýdlant nad Ostravicí

Nejvyšší ukončené vzdělání, ekonomická aktivita, postavení v zaměstnání, odvětví ekonomické činnosti, druhé zaměstnání	Národnost										
	česká	moravská	slezská	slovenská	polská	německá	romská	maďarská	ukrajinská	ruská	rusínská
<b>A. Nejvyšší ukončené vzdělání</b>											
bez vzdělání	3	-	-	-	1	-	-	-	-	-	-
neukončené základní vzdělání	14	-	1	-	-	-	-	-	-	-	-
základní vzdělání	528	15	2	24	1	-	-	-	1	-	-
vyučení bez maturity	1471	64	6	35	1	1	-	1	-	-	-
střední odborné bez maturity	151	7	1	2	-	-	-	-	-	-	-
učební obory s maturitou	103	2	-	-	-	1	-	1	-	-	-
úplné střední všeobecné s maturitou	118	14	1	2	-	-	-	1	-	-	-
úplné střední odborné s maturitou	726	41	1	7	1	-	-	-	-	-	-
nástavbové studium	71	6	-	1	-	-	-	-	-	-	-
vyšší odborné vzdělání	27	3	1	-	-	-	-	1	-	-	-
vysokoškolské bakalářské	23	2	-	2	-	-	-	-	-	-	-
vysokoškolské	318	16	1	5	-	1	-	-	-	-	-
vědecká příprava	11	1	-	-	-	-	-	-	-	-	-
nezjištěno	8	-	-	-	-	-	-	-	-	-	-
děti do 15 let	753	16	-	3	-	-	-	-	1	-	-
obyvatelstvo úhrnem	4325	187	14	81	4	3	-	4	2	-	-
<b>B. Ekonomická aktivita</b>											
ekonomicky aktivní osoby	2361	132	9	43	3	3	-	2	-	-	-
v tom:											
zaměstnané osoby, zaměstnavatelé, sam. činní	2001	116	9	31	3	3	-	2	-	-	-
pracující důchodci	51	3	-	4	-	-	-	-	-	-	-
pracující studenti a učni	15	-	-	-	-	-	-	-	-	-	-
ženy na mateřské dovolené	-	-	-	-	-	-	-	-	-	-	-
nezaměstnaní	294	13	-	8	-	-	-	-	-	-	-
ekonomicky neaktivní osoby	1959	54	5	38	1	-	-	2	2	-	-
v tom:											
nepracující důchodci	858	24	4	32	1	-	-	2	-	-	-
ostatní s vlastním zdrojem obživy	13	-	-	-	-	-	-	-	-	-	-
žáci, studenti, učni	803	26	1	6	-	-	-	-	2	-	-
ostatní závislé osoby	285	4	-	-	-	-	-	-	-	-	-
osoby s nezj. ek. aktivitou	5	1	-	-	-	-	-	-	-	-	-
obyvatelstvo úhrnem	4325	187	14	81	4	3	-	4	2	-	-



1. Muži

Tab. č. 154 Obyvatelstvo podle národnosti, podle nejvyššího ukončeného vzdělání, ekonomické aktivity, postavení v zaměstnání, odvětví ekonomické činnosti, druhého zaměstnání a podle pohlaví

Frýdlant nad Ostravicí

Nejvyšší ukončené vzdělání, ekonomická aktivita, postavení v zaměstnání, odvětví ekonomické činnosti, druhé zaměstnání	Národnost										Obyvatelstvo celkem	
	bulharská	rumunská	řecká	vietnamská	albánská	chorvatská	srbská	jiná	dvoji	nezjištěno		
A. Nejvyšší ukončené vzdělání												
bez vzdělání	-	-	-	-	-	-	-	-	-	-	-	4
neukončené základní vzdělání	-	-	-	-	-	-	-	-	-	-	1	16
základní vzdělání	-	-	-	1	-	-	-	1	3	13	589	
vyučení bez maturity	-	-	-	-	-	-	-	2	8	25	1614	
střední odborné bez maturity	-	-	-	-	-	-	-	-	-	4	165	
učební obory s maturitou	-	-	-	-	-	-	-	1	-	-	108	
úplné střední všeobecné s maturitou	-	-	-	-	-	-	-	-	-	-	136	
úplné střední odborné s maturitou	-	-	-	-	-	-	1	1	9	2	789	
nástavbové studium	-	-	-	-	-	-	-	1	-	1	80	
vyšší odborné vzdělání	-	-	-	-	-	-	-	-	-	1	33	
vysokoškolské bakalářské	-	-	-	-	-	-	-	-	-	-	27	
vysokoškolské	-	-	-	-	-	-	-	3	-	5	349	
vědecká příprava	-	-	-	-	-	-	-	2	-	1	15	
nezjištěno	-	-	-	-	-	-	-	-	-	3	11	
děti do 15 let	-	-	-	-	-	-	-	3	3	7	786	
obyvatelstvo úhrnem	-	-	-	1	-	-	1	14	23	63	4722	
B. Ekonomická aktivita												
ekonomicky aktivní osoby	-	-	-	1	-	-	1	10	12	32	2609	
v tom:												
zaměstnané osoby, zaměstnavatelé, sam. činní	-	-	-	1	-	-	1	9	8	25	2209	
pracující důchodci	-	-	-	-	-	-	-	1	-	3	62	
pracující studenti a učni	-	-	-	-	-	-	-	-	1	-	16	
ženy na mateřské dovolené	-	-	-	-	-	-	-	-	-	-	-	
nezaměstnaní	-	-	-	-	-	-	-	-	3	4	322	
ekonomicky neaktivní osoby	-	-	-	-	-	-	-	4	11	28	2104	
v tom:												
nepřpracující důchodci	-	-	-	-	-	-	-	-	8	19	948	
ostatní s vlastním zdrojem obživy	-	-	-	-	-	-	-	-	-	1	14	
žáci, studenti, učni	-	-	-	-	-	-	-	1	2	5	846	
ostatní závislé osoby	-	-	-	-	-	-	-	3	1	3	296	
osoby s nezj. ek. aktivitou	-	-	-	-	-	-	-	-	-	3	9	
obyvatelstvo úhrnem	-	-	-	1	-	-	1	14	23	63	4722	

1. Muži

Tab. č. 154 Obyvatelstvo podle národnosti, podle nejvyššího ukončeného vzdělání, ekonomické aktivity, postavení v zaměstnání, odvětví ekonomické činnosti, druhého zaměstnání a podle pohlaví

Frýdlant nad Ostravicí

Nejvyšší ukončené vzdělání, ekonomická aktivita, postavení v zaměstnání, odvětví ekonomické činnosti, druhé zaměstnání	Národnost										
	česká	moravská	slezská	slovenská	polská	německá	romská	maďarská	ukrajinská	ruská	rusínská
<b>C. Postavení v zaměstnání ekonomicky aktivních osob</b>											
zaměstnavatelé	99	1	-	4	-	1	-	-	-	-	-
z toho:											
s 1 - 19 zaměstnanci	B	B	B	B	B	B	B	B	B	B	B
s 20 - 49 zaměstnanci	B	B	B	B	B	B	B	B	B	B	B
s 50 - 99 zaměstnanci	B	B	B	B	B	B	B	B	B	B	B
se 100 a více zaměstnanci	B	B	B	B	B	B	B	B	B	B	B
zaměstnanci v pracovním a služebním poměru	1728	110	8	32	1	1	-	2	-	-	-
ostatní zaměstnanci	106	6	-	3	-	-	-	-	-	-	-
samostatně činní	352	13	1	2	2	1	-	-	-	-	-
členové produkčních družstev	1	-	-	-	-	-	-	-	-	-	-
pomáhající rodinní příslušníci	1	-	-	1	-	-	-	-	-	-	-
nezjištěné postavení v zaměstnání	74	2	-	1	-	-	-	-	-	-	-
ekonomicky aktivní osoby úhrnem	2361	132	9	43	3	3	-	2	-	-	-
<b>D. Odvětví ekonomické činnosti ekonomicky aktivních osob</b>											
zemědělství, lesnictví, rybolov	108	6	-	2	1	-	-	-	-	-	-
průmysl	1058	66	6	22	1	-	-	2	-	-	-
stavebnictví	203	12	-	2	-	-	-	-	-	-	-
obchod, opravy motor. vozidel a spotř. zboží	226	8	1	1	-	1	-	-	-	-	-
pohostinství a ubytování	63	4	-	2	-	-	-	-	-	-	-
doprava, pošty a telekomunikace	191	9	-	2	-	2	-	-	-	-	-
peněžnictví a pojišťovnictví	30	-	-	-	-	-	-	-	-	-	-
činnosti v oblasti nemovitostí, služby pro podniky	99	5	-	-	1	-	-	-	-	-	-
výzkum a vývoj	5	-	-	-	-	-	-	-	-	-	-
veřejná správa, obrana, sociální zabezpečení	138	7	-	2	-	-	-	-	-	-	-
školství	38	3	2	1	-	-	-	-	-	-	-
zdravotnictví, veterinární a sociální činnosti	45	6	-	2	-	-	-	-	-	-	-
ostatní veřejné a osobní služby	88	2	-	2	-	-	-	-	-	-	-
nezjištěno	69	4	-	5	-	-	-	-	-	-	-
ekonomicky aktivní osoby úhrnem	2361	132	9	43	3	3	-	2	-	-	-
<b>E. Pracující s druhým zaměstnáním</b>											
jako samostatně činní	71	6	-	1	-	-	-	-	-	-	-
ostatní	45	1	-	1	-	-	-	-	-	-	-
pracující s druhým zaměstnáním úhrnem	116	7	-	2	-	-	-	-	-	-	-

1. Muži

Tab. č. 154 Obyvatelstvo podle národnosti, podle nejvyššího ukončeného vzdělání, ekonomické aktivity, postavení v zaměstnání, odvětví ekonomické činnosti, druhého zaměstnání a podle pohlaví

Frýdlant nad Ostravicí

Nejvyšší ukončené vzdělání, ekonomická aktivita, postavení v zaměstnání, odvětví ekonomické činnosti, druhé zaměstnání	Národnost										Obyvatelstvo celkem	
	bulharská	rumunská	řecká	vietnamská	albánská	chorvatská	srbská	jiná	dvoji	nezjištěno		
<b>C. Postavení v zaměstnání ekonomicky aktivních osob</b>												
zaměstnavatelé	-	-	-	-	-	-	-	-	1	-	3	109
z toho:												
s 1 - 19 zaměstnanci	B	B	B	B	B	B	B	B	B	B	B	B
s 20 - 49 zaměstnanci	B	B	B	B	B	B	B	B	B	B	B	B
s 50 - 99 zaměstnanci	B	B	B	B	B	B	B	B	B	B	B	B
se 100 a více zaměstnanci	B	B	B	B	B	B	B	B	B	B	B	B
zaměstnanci v pracovním a služebním poměru	-	-	-	-	-	-	-	1	3	11	22	1919
ostatní zaměstnanci	-	-	-	-	-	-	-	-	2	-	2	119
samostatně činní	-	-	-	1	-	-	-	-	3	1	4	380
členové produkčních družstev	-	-	-	-	-	-	-	-	-	-	-	1
pomáhající rodinní příslušníci	-	-	-	-	-	-	-	-	-	-	-	2
nezjištěné postavení v zaměstnání	-	-	-	-	-	-	-	-	1	-	1	79
ekonomicky aktivní osoby úhrnem	-	-	-	1	-	-	-	1	10	12	32	2609
<b>D. Odvětví ekonomické činnosti ekonomicky aktivních osob</b>												
zemědělství, lesnictví, rybolov	-	-	-	-	-	-	-	-	-	-	1	118
průmysl	-	-	-	-	-	-	-	1	3	5	12	1176
stavebnictví	-	-	-	-	-	-	-	-	-	-	2	219
obchod, opravy motor. vozidel a spotř. zboží	-	-	-	1	-	-	-	-	-	1	3	242
pohostinství a ubytování	-	-	-	-	-	-	-	-	-	-	-	69
doprava, pošty a telekomunikace	-	-	-	-	-	-	-	-	-	3	3	210
peněžnictví a pojišťovnictví	-	-	-	-	-	-	-	-	-	-	-	30
činnosti v oblasti nemovitostí, služby pro podniky	-	-	-	-	-	-	-	-	2	-	3	110
výzkum a vývoj	-	-	-	-	-	-	-	-	-	-	-	5
veřejná správa, obrana, sociální zabezpečení	-	-	-	-	-	-	-	-	1	1	-	149
školství	-	-	-	-	-	-	-	-	-	-	2	46
zdravotnictví, veterinární a sociální činnosti	-	-	-	-	-	-	-	-	1	1	1	56
ostatní veřejné a osobní služby	-	-	-	-	-	-	-	-	3	-	3	98
nezjištěno	-	-	-	-	-	-	-	-	-	1	2	81
ekonomicky aktivní osoby úhrnem	-	-	-	1	-	-	-	1	10	12	32	2609
<b>E. Pracující s druhým zaměstnáním</b>												
jako samostatně činní	-	-	-	-	-	-	-	-	-	-	2	80
ostatní	-	-	-	-	-	-	-	-	1	-	1	49
pracující s druhým zaměstnáním úhrnem	-	-	-	-	-	-	-	-	1	-	3	129

2. Ženy

Tab. č. 154 Obyvatelstvo podle národnosti, podle nejvyššího ukončeného vzdělání, ekonomické aktivity, postavení v zaměstnání, odvětví ekonomické činnosti, druhého zaměstnání a podle pohlaví

Frýdlant nad Ostravicí

Nejvyšší ukončené vzdělání, ekonomická aktivita, postavení v zaměstnání, odvětví ekonomické činnosti, druhé zaměstnání	Národnost										
	česká	moravská	slezská	slovenská	polská	německá	romská	maďarská	ukrajinská	ruská	rusínská
<b>A. Nejvyšší ukončené vzdělání</b>											
bez vzdělání	10	-	-	-	-	-	-	-	-	-	-
neukončené základní vzdělání	22	-	-	1	-	-	-	-	-	-	-
základní vzdělání	1116	30	3	43	1	1	-	2	-	-	-
vyučení bez maturity	1027	32	1	14	3	3	-	-	-	-	-
střední odborné bez maturity	224	6	-	3	-	1	-	-	-	-	-
učební obory s maturitou	29	-	-	-	-	-	-	-	-	-	-
úplné střední všeobecné s maturitou	240	8	-	3	-	-	-	-	-	-	-
úplné střední odborné s maturitou	840	32	-	15	1	1	-	-	-	-	-
nástavbové studium	128	3	-	2	-	-	-	-	-	-	-
vyšší odborné vzdělání	57	-	-	-	-	-	-	-	-	-	-
vysokoškolské bakalářské	15	1	-	-	-	-	-	-	-	-	-
vysokoškolské	289	11	-	11	-	-	-	-	-	-	-
vědecká příprava	1	-	-	-	-	-	-	-	-	1	-
nezjištěno	8	-	-	1	-	-	-	-	-	-	-
děti do 15 let	714	25	2	5	-	-	-	-	-	-	-
obyvatelstvo úhrnem	4720	148	6	98	5	6	-	2	-	1	-
<b>B. Ekonomická aktivita</b>											
ekonomicky aktivní osoby	2011	70	1	51	3	1	-	1	-	1	-
v tom:											
zaměstnané osoby, zaměstnavatelé, sam. činní	1672	55	-	45	3	1	-	-	-	1	-
pracující důchodci	51	1	1	1	-	-	-	1	-	-	-
pracující studenti a učni	8	1	-	-	-	-	-	-	-	-	-
ženy na mateřské dovolené	42	3	-	-	-	-	-	-	-	-	-
nezaměstnaní	238	10	-	5	-	-	-	-	-	-	-
ekonomicky neaktivní osoby	2708	78	5	47	2	5	-	1	-	-	-
v tom:											
nepracující důchodci	1398	30	1	33	2	3	-	1	-	-	-
ostatní s vlastním zdrojem obživy	171	3	-	3	-	-	-	-	-	-	-
žáci, studenti, učni	798	33	2	9	-	2	-	-	-	-	-
ostatní závislé osoby	341	12	2	2	-	-	-	-	-	-	-
osoby s nezj. ek. aktivitou	1	-	-	-	-	-	-	-	-	-	-
obyvatelstvo úhrnem	4720	148	6	98	5	6	-	2	-	1	-

2. Ženy

Tab. č. 154 Obyvatelstvo podle národnosti, podle nejvyššího ukončeného vzdělání, ekonomické aktivity, postavení v zaměstnání, odvětví ekonomické činnosti, druhého zaměstnání a podle pohlaví

Frýdlant nad Ostravicí

Nejvyšší ukončené vzdělání, ekonomická aktivita, postavení v zaměstnání, odvětví ekonomické činnosti, druhé zaměstnání	Národnost										Obyvatelstvo celkem	
	bulharská	rumunská	řecká	vietnamská	albánská	chorvatská	srbská	jiná	dvoji	nezjištěno		
A. Nejvyšší ukončené vzdělání												
bez vzdělání	-	-	-	-	-	-	-	-	-	-	1	11
neukončené základní vzdělání	-	-	-	-	-	-	-	-	1	-	-	24
základní vzdělání	-	-	-	-	-	-	-	-	4	12	12	1212
vyučení bez maturity	-	-	1	-	-	-	-	1	-	2	15	1099
střední odborné bez maturity	-	-	-	-	-	-	-	-	-	2	3	239
učební obory s maturitou	-	-	-	-	-	-	-	-	-	-	-	29
úplné střední všeobecné s maturitou	-	-	-	-	1	-	-	-	-	-	4	256
úplné střední odborné s maturitou	-	-	-	-	-	-	-	-	7	3	3	902
nástavbové studium	-	-	-	-	-	-	-	-	-	-	1	134
vyšší odborné vzdělání	-	-	-	-	-	-	-	-	-	-	-	57
vysokoškolské bakalářské	-	-	-	-	-	-	-	-	-	-	1	17
vysokoškolské	-	-	-	-	-	-	-	-	1	-	3	315
vědecká příprava	-	-	-	-	-	-	-	-	1	-	1	4
nezjištěno	-	-	-	-	-	-	-	-	-	-	2	11
děti do 15 let	-	-	-	-	-	-	-	-	1	2	10	759
obyvatelstvo úhrnem	-	-	1	-	1	-	1	10	14	14	56	5069
B. Ekonomická aktivita												
ekonomicky aktivní osoby	-	-	1	-	1	-	-	7	5	19	19	2172
v tom:												
zaměstnané osoby, zaměstnavatelé, sam. činní	-	-	-	-	-	-	-	7	4	16	16	1804
pracující důchodci	-	-	-	-	-	-	-	-	-	-	-	55
pracující studenti a učni	-	-	-	-	-	-	-	-	-	-	-	9
ženy na mateřské dovolené	-	-	-	-	-	-	-	-	-	-	-	45
nezaměstnaní	-	-	1	-	1	-	-	-	1	3	3	259
ekonomicky neaktivní osoby	-	-	-	-	-	-	1	3	9	36	36	2895
v tom:												
nepracující důchodci	-	-	-	-	-	-	-	1	1	6	19	1495
ostatní s vlastním zdrojem obživy	-	-	-	-	-	-	-	-	-	3	3	180
žáci, studenti, učni	-	-	-	-	-	-	-	1	2	9	9	856
ostatní závislé osoby	-	-	-	-	-	-	-	1	1	5	5	364
osoby s nezj. ek. aktivitou	-	-	-	-	-	-	-	-	-	1	1	2
obyvatelstvo úhrnem	-	-	1	-	1	-	1	10	14	56	56	5069

2. Ženy

Tab. č. 154 Obyvatelstvo podle národnosti, podle nejvyššího ukončeného vzdělání, ekonomické aktivity, postavení v zaměstnání, odvětví ekonomické činnosti, druhého zaměstnání a podle pohlaví

Frýdlant nad Ostravicí

Nejvyšší ukončené vzdělání, ekonomická aktivita, postavení v zaměstnání, odvětví ekonomické činnosti, druhé zaměstnání	Národnost										
	česká	moravská	slezská	slovenská	polská	německá	romská	maďarská	ukrajinská	ruská	rusínská
<b>C. Postavení v zaměstnání ekonomicky aktivních osob</b>											
zaměstnavatelé	63	1	-	-	-	-	-	-	-	-	-
z toho:											
s 1 - 19 zaměstnanci	B	B	B	B	B	B	B	B	B	B	B
s 20 - 49 zaměstnanci	B	B	B	B	B	B	B	B	B	B	B
s 50 - 99 zaměstnanci	B	B	B	B	B	B	B	B	B	B	B
se 100 a více zaměstnanci	B	B	B	B	B	B	B	B	B	B	B
zaměstnanci v pracovním a služebním poměru	1586	57	-	39	3	1	-	-	-	-	-
ostatní zaměstnanci	123	4	1	5	-	-	-	-	-	-	-
samostatně činní	177	5	-	6	-	-	-	1	-	1	-
členové produkčních družstev	2	-	-	-	-	-	-	-	-	-	-
pomáhající rodinní příslušníci	9	-	-	1	-	-	-	-	-	-	-
nezjištěné postavení v zaměstnání	51	3	-	-	-	-	-	-	-	-	-
ekonomicky aktivní osoby úhrnem	2011	70	1	51	3	1	-	1	-	1	-
<b>D. Odvětví ekonomické činnosti ekonomicky aktivních osob</b>											
zemědělství, lesnictví, rybolov	39	1	-	-	-	-	-	-	-	-	-
průmysl	458	16	-	17	2	-	-	-	-	-	-
stavebnictví	33	3	-	1	-	-	-	-	-	-	-
obchod, opravy motor. vozidel a spotř. zboží	345	10	-	3	-	-	-	1	-	-	-
pohostinství a ubytování	151	4	-	6	-	-	-	-	-	-	-
doprava, pošty a telekomunikace	94	3	-	1	-	1	-	-	-	-	-
peněžnictví a pojišťovnictví	44	2	-	1	-	-	-	-	-	-	-
činnosti v oblasti nemovitostí, služby pro podniky	85	3	-	6	-	-	-	-	-	-	-
výzkum a vývoj	6	-	-	-	-	-	-	-	-	-	-
veřejná správa, obrana, sociální zabezpečení	107	2	-	2	-	-	-	-	-	-	-
školství	230	12	-	5	-	-	-	-	-	1	-
zdravotnictví, veterinární a sociální činnosti	224	8	-	6	1	-	-	-	-	-	-
ostatní veřejné a osobní služby	128	3	1	2	-	-	-	-	-	-	-
nezjištěno	67	3	-	1	-	-	-	-	-	-	-
ekonomicky aktivní osoby úhrnem	2011	70	1	51	3	1	-	1	-	1	-
<b>E. Pracující s druhým zaměstnáním</b>											
jako samostatně činní	44	1	-	2	-	-	-	-	-	-	-
ostatní	37	2	-	1	-	-	-	-	-	-	-
pracující s druhým zaměstnáním úhrnem	81	3	-	3	-	-	-	-	-	-	-

2. Ženy

Tab. č. 154 Obyvatelstvo podle národnosti, podle nejvyššího ukončeného vzdělání, ekonomické aktivity, postavení v zaměstnání, odvětví ekonomické činnosti, druhého zaměstnání a podle pohlaví

Frýdlant nad Ostravicí

Nejvyšší ukončené vzdělání, ekonomická aktivita, postavení v zaměstnání, odvětví ekonomické činnosti, druhé zaměstnání	Národnost										Obyvatelstvo celkem
	bulharská	rumunská	řecká	vietnamská	albánská	chorvatská	srbská	jiná	dvoji	nezjištěno	
<b>C. Postavení v zaměstnání ekonomicky aktivních osob</b>											
zaměstnavatelé	-	-	-	-	-	-	-	-	-	-	64
z toho:											
s 1 - 19 zaměstnanci	B	B	B	B	B	B	B	B	B	B	B
s 20 - 49 zaměstnanci	B	B	B	B	B	B	B	B	B	B	B
s 50 - 99 zaměstnanci	B	B	B	B	B	B	B	B	B	B	B
se 100 a více zaměstnanci	B	B	B	B	B	B	B	B	B	B	B
zaměstnanci v pracovním a služebním poměru	-	-	1	-	-	-	-	7	3	18	1715
ostatní zaměstnanci	-	-	-	-	-	-	-	-	2	1	136
samostatně činní	-	-	-	-	-	-	-	-	-	-	190
členové produkčních družstev	-	-	-	-	-	-	-	-	-	-	2
pomáhající rodinní příslušníci	-	-	-	-	-	-	-	-	-	-	10
nezjištěné postavení v zaměstnání	-	-	-	-	1	-	-	-	-	-	55
ekonomicky aktivní osoby úhrnem	-	-	1	-	1	-	-	7	5	19	2172
<b>D. Odvětví ekonomické činnosti ekonomicky aktivních osob</b>											
zemědělství, lesnictví, rybolov	-	-	-	-	-	-	-	-	-	1	41
průmysl	-	-	-	-	-	-	-	1	1	3	498
stavebnictví	-	-	-	-	-	-	-	-	-	-	37
obchod, opravy motor. vozidel a spotř. zboží	-	-	1	-	-	-	-	-	1	2	363
pohostinství a ubytování	-	-	-	-	-	-	-	-	-	2	163
doprava, pošty a telekomunikace	-	-	-	-	-	-	-	-	-	1	100
peněžnictví a pojišťovnictví	-	-	-	-	-	-	-	-	-	1	48
činnosti v oblasti nemovitostí, služby pro podniky	-	-	-	-	-	-	-	-	-	-	94
výzkum a vývoj	-	-	-	-	-	-	-	-	-	-	6
veřejná správa, obrana, sociální zabezpečení	-	-	-	-	-	-	-	-	1	3	115
školství	-	-	-	-	-	-	-	-	1	3	252
zdravotnictví, veterinární a sociální činnosti	-	-	-	-	-	-	-	-	-	1	240
ostatní veřejné a osobní služby	-	-	-	-	-	-	-	6	1	1	142
nezjištěno	-	-	-	-	1	-	-	-	-	1	73
ekonomicky aktivní osoby úhrnem	-	-	1	-	1	-	-	7	5	19	2172
<b>E. Pracující s druhým zaměstnáním</b>											
jako samostatně činní	-	-	-	-	-	-	-	-	-	-	47
ostatní	-	-	-	-	-	-	-	-	-	1	41
pracující s druhým zaměstnáním úhrnem	-	-	-	-	-	-	-	-	-	1	88

3. Muži a ženy úhrnem

Tab. č. 154 Obyvatelstvo podle národnosti, podle nejvyššího ukončeného vzdělání, ekonomické aktivity, postavení v zaměstnání, odvětví ekonomické činnosti, druhého zaměstnání a podle pohlaví

Frýdlant nad Ostravicí

Nejvyšší ukončené vzdělání, ekonomická aktivita, postavení v zaměstnání, odvětví ekonomické činnosti, druhé zaměstnání	Národnost										
	česká	moravská	slezská	slovenská	polská	německá	romská	maďarská	ukrajinská	ruská	rusínská
<b>A. Nejvyšší ukončené vzdělání</b>											
bez vzdělání	13	-	-	-	1	-	-	-	-	-	-
neukončené základní vzdělání	36	-	1	1	-	-	-	-	-	-	-
základní vzdělání	1644	45	5	67	2	1	-	2	1	-	-
vyučení bez maturity	2498	96	7	49	4	4	-	1	-	-	-
střední odborné bez maturity	375	13	1	5	-	1	-	-	-	-	-
učební obory s maturitou	132	2	-	-	-	1	-	1	-	-	-
úplné střední všeobecné s maturitou	358	22	1	5	-	-	-	1	-	-	-
úplné střední odborné s maturitou	1566	73	1	22	2	1	-	-	-	-	-
nástavbové studium	199	9	-	3	-	-	-	-	-	-	-
vyšší odborné vzdělání	84	3	1	-	-	-	-	1	-	-	-
vysokoškolské bakalářské	38	3	-	2	-	-	-	-	-	-	-
vysokoškolské	607	27	1	16	-	1	-	-	-	-	-
vědecká příprava	12	1	-	-	-	-	-	-	-	1	-
nezjištěno	16	-	-	1	-	-	-	-	-	-	-
děti do 15 let	1467	41	2	8	-	-	-	-	1	-	-
obyvatelstvo úhrnem	9045	335	20	179	9	9	-	6	2	1	-
<b>B. Ekonomická aktivita</b>											
ekonomicky aktivní osoby	4372	202	10	94	6	4	-	3	-	1	-
v tom:											
zaměstnané osoby, zaměstnavatelé, sam. činní	3673	171	9	76	6	4	-	2	-	1	-
pracující důchodci	102	4	1	5	-	-	-	1	-	-	-
pracující studenti a učni	23	1	-	-	-	-	-	-	-	-	-
ženy na mateřské dovolené	42	3	-	-	-	-	-	-	-	-	-
nezaměstnaní	532	23	-	13	-	-	-	-	-	-	-
ekonomicky neaktivní osoby	4667	132	10	85	3	5	-	3	2	-	-
v tom:											
nepracující důchodci	2256	54	5	65	3	3	-	3	-	-	-
ostatní s vlastním zdrojem obživy	184	3	-	3	-	-	-	-	-	-	-
žáci, studenti, učni	1601	59	3	15	-	2	-	-	2	-	-
ostatní závislé osoby	626	16	2	2	-	-	-	-	-	-	-
osoby s nezj. ek. aktivitou	6	1	-	-	-	-	-	-	-	-	-
obyvatelstvo úhrnem	9045	335	20	179	9	9	-	6	2	1	-



3. Muži a ženy úhrnem

Tab. č. 154 Obyvatelstvo podle národnosti, podle nejvyššího ukončeného vzdělání, ekonomické aktivity, postavení v zaměstnání, odvětví ekonomické činnosti, druhého zaměstnání a podle pohlaví

Frýdlant nad Ostravicí

Nejvyšší ukončené vzdělání, ekonomická aktivita, postavení v zaměstnání, odvětví ekonomické činnosti, druhé zaměstnání	Národnost										Obyvatelstvo celkem	
	bulharská	rumunská	řecká	vietnamská	albánská	chorvatská	srbská	jiná	dvoji	nezjištěno		
A. Nejvyšší ukončené vzdělání												
bez vzdělání	-	-	-	-	-	-	-	-	-	-	1	15
neukončené základní vzdělání	-	-	-	-	-	-	-	-	1	1	1	40
základní vzdělání	-	-	-	1	-	-	-	1	7	25	1801	
vyučení bez maturity	-	-	1	-	-	-	1	2	10	40	2713	
střední odborné bez maturity	-	-	-	-	-	-	-	-	2	7	404	
učební obory s maturitou	-	-	-	-	-	-	-	1	-	-	137	
úplné střední všeobecné s maturitou	-	-	-	-	-	1	-	-	-	4	392	
úplné střední odborné s maturitou	-	-	-	-	-	-	1	8	12	5	1691	
nástavbové studium	-	-	-	-	-	-	-	1	-	2	214	
vyšší odborné vzdělání	-	-	-	-	-	-	-	-	-	1	90	
vysokoškolské bakalářské	-	-	-	-	-	-	-	-	-	1	44	
vysokoškolské	-	-	-	-	-	-	-	4	-	8	664	
vědecká příprava	-	-	-	-	-	-	-	3	-	2	19	
nezjištěno	-	-	-	-	-	-	-	-	-	5	22	
děti do 15 let	-	-	-	-	-	-	-	4	5	17	1545	
obyvatelstvo úhrnem	-	-	1	1	1	-	2	24	37	119	9791	
B. Ekonomická aktivita												
ekonomicky aktivní osoby	-	-	1	1	1	-	1	17	17	51	4781	
v tom:												
zaměstnané osoby, zaměstnavatelé, sam. činní	-	-	-	1	-	-	1	16	12	41	4013	
pracující důchodci	-	-	-	-	-	-	-	1	-	3	117	
pracující studenti a učni	-	-	-	-	-	-	-	-	1	-	25	
ženy na mateřské dovolené	-	-	-	-	-	-	-	-	-	-	45	
nezaměstnaní	-	-	1	-	1	-	-	-	4	7	581	
ekonomicky neaktivní osoby	-	-	-	-	-	-	1	7	20	64	4999	
v tom:												
nepracující důchodci	-	-	-	-	-	-	1	1	14	38	2443	
ostatní s vlastním zdrojem obživy	-	-	-	-	-	-	-	-	-	4	194	
žáci, studenti, učni	-	-	-	-	-	-	-	2	4	14	1702	
ostatní závislé osoby	-	-	-	-	-	-	-	4	2	8	660	
osoby s nezj. ek. aktivitou	-	-	-	-	-	-	-	-	-	4	11	
obyvatelstvo úhrnem	-	-	1	1	1	-	2	24	37	119	9791	

3. Muži a ženy úhrnem

Tab. č. 154 Obyvatelstvo podle národnosti, podle nejvyššího ukončeného vzdělání, ekonomické aktivity, postavení v zaměstnání, odvětví ekonomické činnosti, druhého zaměstnání a podle pohlaví

Frýdlant nad Ostravicí

Nejvyšší ukončené vzdělání, ekonomická aktivita, postavení v zaměstnání, odvětví ekonomické činnosti, druhé zaměstnání	Národnost										
	česká	moravská	slezská	slovenská	polská	německá	romská	maďarská	ukrajinská	ruská	rusínská
<b>C. Postavení v zaměstnání ekonomicky aktivních osob</b>											
zaměstnavatelé	162	2	-	4	-	1	-	-	-	-	-
z toho:											
s 1 - 19 zaměstnanci	B	B	B	B	B	B	B	B	B	B	B
s 20 - 49 zaměstnanci	B	B	B	B	B	B	B	B	B	B	B
s 50 - 99 zaměstnanci	B	B	B	B	B	B	B	B	B	B	B
se 100 a více zaměstnanci	B	B	B	B	B	B	B	B	B	B	B
zaměstnanci v pracovním a služebním poměru	3314	167	8	71	4	2	-	2	-	-	-
ostatní zaměstnanci	229	10	1	8	-	-	-	-	-	-	-
samostatně činní	529	18	1	8	2	1	-	1	-	1	-
členové produkčních družstev	3	-	-	-	-	-	-	-	-	-	-
pomáhající rodinní příslušníci	10	-	-	2	-	-	-	-	-	-	-
nezjištěné postavení v zaměstnání	125	5	-	1	-	-	-	-	-	-	-
ekonomicky aktivní osoby úhrnem	4372	202	10	94	6	4	-	3	-	1	-
<b>D. Odvětví ekonomické činnosti ekonomicky aktivních osob</b>											
zemědělství, lesnictví, rybolov	147	7	-	2	1	-	-	-	-	-	-
průmysl	1516	82	6	39	3	-	-	2	-	-	-
stavebnictví	236	15	-	3	-	-	-	-	-	-	-
obchod, opravy motor. vozidel a spotř. zboží	571	18	1	4	-	1	-	1	-	-	-
pohostinství a ubytování	214	8	-	8	-	-	-	-	-	-	-
doprava, pošta a telekomunikace	285	12	-	3	-	3	-	-	-	-	-
peněžnictví a pojišťovnictví	74	2	-	1	-	-	-	-	-	-	-
činnosti v oblasti nemovitostí, služby pro podniky	184	8	-	6	1	-	-	-	-	-	-
výzkum a vývoj	11	-	-	-	-	-	-	-	-	-	-
veřejná správa, obrana, sociální zabezpečení	245	9	-	4	-	-	-	-	-	-	-
školství	268	15	2	6	-	-	-	-	-	1	-
zdravotnictví, veterinární a sociální činnosti	269	14	-	8	1	-	-	-	-	-	-
ostatní veřejné a osobní služby	216	5	1	4	-	-	-	-	-	-	-
nezjištěno	136	7	-	6	-	-	-	-	-	-	-
ekonomicky aktivní osoby úhrnem	4372	202	10	94	6	4	-	3	-	1	-
<b>E. Pracující s druhým zaměstnáním</b>											
jako samostatně činní	115	7	-	3	-	-	-	-	-	-	-
ostatní	82	3	-	2	-	-	-	-	-	-	-
pracující s druhým zaměstnáním úhrnem	197	10	-	5	-	-	-	-	-	-	-

3. Muži a ženy úhrnem

**Tab. č. 154** Obyvatelstvo podle národnosti, podle nejvyššího ukončeného vzdělání, ekonomické aktivity, postavení v zaměstnání, odvětví ekonomické činnosti, druhého zaměstnání a podle pohlaví

Frýdlant nad Ostravicí

Nejvyšší ukončené vzdělání, ekonomická aktivita, postavení v zaměstnání, odvětví ekonomické činnosti, druhé zaměstnání	Národnost										Obyvatelstvo celkem	
	bulharská	rumunská	řecká	vietnamská	albánská	chorvatská	srbská	jiná	dvoji	nezjištěno		
<b>C. Postavení v zaměstnání ekonomicky aktivních osob</b>												
zaměstnavatelé	-	-	-	-	-	-	-	-	1	-	3	173
z toho:												
s 1 - 19 zaměstnanci	B	B	B	B	B	B	B	B	B	B	B	B
s 20 - 49 zaměstnanci	B	B	B	B	B	B	B	B	B	B	B	B
s 50 - 99 zaměstnanci	B	B	B	B	B	B	B	B	B	B	B	B
se 100 a více zaměstnanci	B	B	B	B	B	B	B	B	B	B	B	B
zaměstnanci v pracovním a služebním poměru	-	-	1	-	-	-	1	10	14	40	3634	
ostatní zaměstnanci	-	-	-	-	-	-	-	2	2	3	255	
samostatně činní	-	-	-	1	-	-	-	3	1	4	570	
členové produkčních družstev	-	-	-	-	-	-	-	-	-	-	3	
pomáhající rodinní příslušníci	-	-	-	-	-	-	-	-	-	-	12	
nezjištěné postavení v zaměstnání	-	-	-	-	1	-	-	1	-	1	134	
ekonomicky aktivní osoby úhrnem	-	-	1	1	1	-	1	17	17	51	4781	
<b>D. Odvětví ekonomické činnosti ekonomicky aktivních osob</b>												
zemědělství, lesnictví, rybolov	-	-	-	-	-	-	-	-	-	2	159	
průmysl	-	-	-	-	-	-	1	4	6	15	1674	
stavebnictví	-	-	-	-	-	-	-	-	-	2	256	
obchod, opravy motor. vozidel a spotř. zboží	-	-	1	1	-	-	-	-	2	5	605	
pohostinství a ubytování	-	-	-	-	-	-	-	-	-	2	232	
doprava, pošty a telekomunikace	-	-	-	-	-	-	-	-	3	4	310	
peněžnictví a pojišťovnictví	-	-	-	-	-	-	-	-	-	1	78	
činnosti v oblasti nemovitostí, služby pro podniky	-	-	-	-	-	-	-	2	-	3	204	
výzkum a vývoj	-	-	-	-	-	-	-	-	-	-	11	
veřejná správa, obrana, sociální zabezpečení	-	-	-	-	-	-	-	1	2	3	264	
školství	-	-	-	-	-	-	-	-	1	5	298	
zdravotnictví, veterinární a sociální činnosti	-	-	-	-	-	-	-	1	1	2	296	
ostatní veřejné a osobní služby	-	-	-	-	-	-	-	9	1	4	240	
nezjištěno	-	-	-	-	1	-	-	-	1	3	154	
ekonomicky aktivní osoby úhrnem	-	-	1	1	1	-	1	17	17	51	4781	
<b>E. Pracující s druhým zaměstnáním</b>												
jako samostatně činní	-	-	-	-	-	-	-	-	-	2	127	
ostatní	-	-	-	-	-	-	-	1	-	2	90	
pracující s druhým zaměstnáním úhrnem	-	-	-	-	-	-	-	1	-	4	217	

1. Muži

Tab. č. 155 Obyvatelstvo 15leté a starší podle věku,  
podle nejvyššího ukončeného vzdělání, oborů vzdělání a podle pohlaví

Frýdlant nad Ostravicí

Nejvyšší ukončené vzdělání, obory vzdělání	Věk												Obyvatelstvo celkem	z toho ekonom. aktivní
	15 - 19	20 - 24	25 - 29	30 - 34	35 - 39	40 - 44	45 - 49	50 - 54	55 - 59	60 - 64	65+	nezjištěno		
Základní vzdělání (vč. neukončeného)	251	29	15	13	10	13	32	22	32	38	150	-	605	113
Střední vzdělání celkem	36	143	204	153	149	183	213	208	156	95	239	-	1779	1309
v tom:														
učňovské	35	125	190	138	141	166	193	192	148	86	200	-	1614	1198
odborné	1	18	14	15	8	17	20	16	8	9	39	-	165	111
technické vědy a nauky	1	12	11	13	5	9	16	14	7	5	16	-	109	83
zemědělsko-lesnické vědy	-	1	2	1	-	3	-	-	-	1	1	-	9	8
ekonomické obory	-	-	-	-	-	1	-	-	-	2	9	-	12	1
ostatní společenské vědy	-	3	1	-	1	1	1	1	1	-	8	-	17	9
ostatní obory vč. nezjištěno	-	2	-	1	2	3	3	1	-	1	5	-	18	10
Úplné střední celkem	32	209	117	115	92	78	78	88	80	46	98	-	1033	766
v tom:														
učňovské	5	29	25	14	15	5	1	4	3	1	6	-	108	95
odborné	11	134	81	87	69	69	71	78	70	39	80	-	789	608
technické vědy a nauky	5	94	63	71	57	59	54	64	61	34	59	-	621	491
zemědělsko-lesnické vědy	-	4	5	6	3	3	4	6	3	4	3	-	41	32
zdravotnické obory	-	-	1	-	2	-	-	-	-	-	-	-	3	3
ekonomické obory	3	24	7	8	2	5	9	-	4	1	7	-	70	49
pedagogické obory	-	-	-	-	1	-	1	-	-	-	6	-	8	2
ostatní obory vč. nezjištěno	3	12	5	2	4	2	3	8	2	-	5	-	46	31
všeobecné	16	46	11	14	8	4	6	6	7	6	12	-	136	63
Návstavné studium	-	18	14	3	6	5	7	6	7	7	7	-	80	66
Vyšší odborné vzdělání	-	4	1	1	1	-	1	2	6	4	13	-	33	15
Vysokoškolské vzdělání celkem	-	21	46	47	35	41	37	47	36	27	39	-	376	324
v tom:														
přírodní vědy a nauky	-	3	5	2	-	2	1	3	-	-	-	-	16	15
technické vědy a nauky	-	9	21	26	25	24	22	26	23	20	21	-	217	187
z toho:														
strojírenství a strojn. výroba	-	2	4	5	8	5	6	6	7	5	7	-	55	48
elektrotechn., telek. a výpoč. techn.	-	5	8	6	10	7	6	2	2	4	5	-	55	49
stavebnictví, architektura	-	-	3	4	3	4	3	6	5	3	2	-	33	30
zemědělsko-lesnické vědy	-	-	2	1	1	1	2	2	6	-	3	-	18	14
zdravotnictví, lékařské vědy	-	-	4	1	-	2	-	2	2	3	4	-	18	17
společenské vědy a nauky	-	7	12	14	8	9	10	12	5	2	9	-	88	76
z toho:														
filozofie, teologie	-	-	-	1	-	-	-	-	1	-	2	-	4	3
ekonomie	-	5	5	7	2	2	4	7	3	-	3	-	38	33
politologie, právo	-	1	1	-	-	4	1	3	-	-	-	-	10	9
pedagogika	-	1	5	6	6	3	5	2	-	2	4	-	34	30
vědy a nauky o kultuře a umění	-	-	-	1	-	-	-	-	-	-	-	-	1	1
vojenské vědy a nauky	-	-	-	1	-	-	-	1	-	1	-	-	3	2
ostatní obory vč. nezjištěno	-	2	2	1	1	3	2	1	-	1	2	-	15	12
z vysokoškolského vzdělání bakalářské	-	10	6	2	1	2	-	2	-	2	2	-	27	22
Vědecká příprava	-	-	3	-	1	3	2	1	1	1	3	-	15	13
Osoby bez vzdělání	-	1	-	-	-	1	-	-	1	-	1	-	4	1
Osoby s nezjištěným vzděláním	-	1	2	2	3	-	-	1	-	1	-	1	11	2
Úhrn obyvatel 15letých a starších	319	426	402	334	297	324	370	375	319	219	550	1	3936	2609

2. Ženy

Tab. č. 155 Obyvatelstvo 15leté a starší podle věku,  
podle nejvyššího ukončeného vzdělání, oborů vzdělání a podle pohlaví

Frýdlant nad Ostravicí

Nejvyšší ukončené vzdělání, obory vzdělání	Věk												Obyvatelstvo celkem	z toho ekonom. aktivní
	15 - 19	20 - 24	25 - 29	30 - 34	35 - 39	40 - 44	45 - 49	50 - 54	55 - 59	60 - 64	65+	nezjištěno		
Základní vzdělání (vč. neukončeného)	282	14	16	8	21	31	64	70	99	95	536	-	1236	184
Střední vzdělání celkem	20	79	135	108	116	123	159	149	119	66	264	-	1338	767
v tom:														
učňovské	17	73	122	101	107	108	142	133	99	42	155	-	1099	694
odborné	3	6	13	7	9	15	17	16	20	24	109	-	239	73
technické vědy a nauky	-	2	3	1	1	5	5	6	-	3	3	-	29	19
zemědělsko-lesnické vědy	-	-	1	1	3	-	-	1	-	-	4	-	10	6
ekonomické obory	-	1	-	2	1	4	5	6	14	12	53	-	98	20
ostatní společenské vědy	2	2	7	2	2	5	3	-	4	3	38	-	68	15
ostatní obory vč. nezjištěno	1	1	2	1	2	1	4	3	2	6	11	-	34	13
Úplné střední celkem	31	208	169	122	127	104	108	116	80	49	73	-	1187	789
v tom:														
učňovské	-	11	6	2	2	3	-	-	2	1	2	-	29	20
odborné	18	138	126	97	103	82	93	94	57	44	50	-	902	635
technické vědy a nauky	4	33	32	24	31	17	18	20	8	4	-	-	191	143
zemědělsko-lesnické vědy	1	6	10	9	6	8	3	4	2	-	-	-	49	38
zdravotnické obory	-	15	23	12	5	11	27	28	13	10	8	-	152	105
ekonomické obory	8	64	44	36	45	24	36	31	24	21	20	-	353	244
pedagogické obory	-	2	2	5	5	8	6	9	6	8	13	-	64	41
ostatní obory vč. nezjištěno	5	18	15	11	11	14	3	2	4	1	9	-	93	64
všeobecné	13	59	37	23	22	19	15	22	21	4	21	-	256	134
Návštbobvé stúdiúm	-	23	28	10	10	8	23	9	10	4	9	-	134	99
Výšší odborné vzdělání	-	19	5	1	3	4	7	3	8	3	4	-	57	47
Vysokoškolské vzdělání celkem	-	16	52	50	50	41	29	30	27	15	22	-	332	278
v tom:														
přirodní vědy a nauky	-	4	5	2	-	1	1	3	3	1	1	-	21	15
technické vědy a nauky	-	2	5	10	7	6	2	5	1	-	-	-	38	37
z toho:														
strojírenství a strojní výroba	-	1	-	4	-	1	-	1	-	-	-	-	7	7
elektrotechn., telek. a výpoč. techn.	-	-	-	-	-	-	-	2	-	-	-	-	2	2
stavebnictví, architektura	-	-	3	3	4	3	-	2	1	-	-	-	16	16
zemědělsko-lesnické vědy	-	-	1	-	3	2	1	3	-	-	-	-	10	10
zdravotnictví, lékařské vědy	-	2	10	5	6	3	5	3	3	7	7	-	51	39
společenské vědy a nauky	-	7	27	32	31	26	19	15	20	5	13	-	195	163
z toho:														
filozofie, teologie	-	-	3	1	1	2	2	1	1	-	1	-	12	11
ekonomie	-	4	10	14	7	7	9	6	-	-	-	-	57	53
politologie, právo	-	-	2	1	1	1	2	-	1	-	1	-	9	8
pedagogika	-	2	6	15	21	16	6	7	17	5	11	-	106	82
vědy a nauky o kultuře a umění	-	1	2	-	1	1	1	1	-	-	1	-	8	7
vojenské vědy a nauky	-	-	-	-	-	-	-	-	-	-	-	-	-	-
ostatní obory vč. nezjištěno	-	-	2	1	2	2	-	-	-	2	-	-	9	7
z vysokoškolského vzdělání bakalářské	-	4	7	-	-	1	-	1	1	-	3	-	17	8
Vědecká příprava	-	-	1	1	2	-	-	-	-	-	-	-	4	3
Osoby bez vzdělání	-	1	-	2	-	-	-	1	2	1	4	-	11	1
Osoby s nezjištěným vzděláním	1	-	3	2	-	2	-	-	-	-	3	-	11	4
Úhrn obyvatel 15letých a starších	334	360	409	304	329	313	390	378	345	233	915	-	4310	2172

3. Muži a ženy úhrnem

Tab. č. 155 Obyvatelstvo 15leté a starší podle věku,  
podle nejvyššího ukončeného vzdělání, oborů vzdělání a podle pohlaví

Frýdlant nad Ostravicí

Nejvyšší ukončené vzdělání, obory vzdělání	Věk												Obyvatelstvo celkem	z toho ekonom. aktivní
	15 - 19	20 - 24	25 - 29	30 - 34	35 - 39	40 - 44	45 - 49	50 - 54	55 - 59	60 - 64	65+	nezjištěno		
Základní vzdělání (vč. neukončeného)	533	43	31	21	31	44	96	92	131	133	686	-	1841	297
Střední vzdělání celkem	56	222	339	261	265	306	372	357	275	161	503	-	3117	2076
v tom:														
učňovské	52	198	312	239	248	274	335	325	247	128	355	-	2713	1892
odborné	4	24	27	22	17	32	37	32	28	33	148	-	404	184
technické vědy a nauky	1	14	14	14	6	14	21	20	7	8	19	-	138	102
zemědělsko-lesnické vědy	-	1	3	2	3	3	-	1	-	1	5	-	19	14
ekonomické obory	-	1	-	2	1	5	5	6	14	14	62	-	110	21
ostatní společenské vědy	2	5	8	2	3	6	4	1	5	3	46	-	85	24
ostatní obory vč. nezjištěno	1	3	2	2	4	4	7	4	2	7	16	-	52	23
Úplné střední celkem	63	417	286	237	219	182	186	204	160	95	171	-	2220	1555
v tom:														
učňovské	5	40	31	16	17	8	1	4	5	2	8	-	137	115
odborné	29	272	207	184	172	151	164	172	127	83	130	-	1691	1243
technické vědy a nauky	9	127	95	95	88	76	72	84	69	38	59	-	812	634
zemědělsko-lesnické vědy	1	10	15	15	9	11	7	10	5	4	3	-	90	70
zdravotnické obory	-	15	24	12	7	11	27	28	13	10	8	-	155	108
ekonomické obory	11	88	51	44	47	29	45	31	28	22	27	-	423	293
pedagogické obory	-	2	2	5	6	8	7	9	6	8	19	-	72	43
ostatní obory vč. nezjištěno	8	30	20	13	15	16	6	10	6	1	14	-	139	95
všeobecné	29	105	48	37	30	23	21	28	28	10	33	-	392	197
Návštbobvé studium	-	41	42	13	16	13	30	15	17	11	16	-	214	165
Vyšší odborné vzdělání	-	23	6	2	4	4	8	5	14	7	17	-	90	62
Vysokoškolské vzdělání celkem	-	37	98	97	85	82	66	77	63	42	61	-	708	602
v tom:														
přírodní vědy a nauky	-	7	10	4	-	3	2	6	3	1	1	-	37	30
technické vědy a nauky	-	11	26	36	32	30	24	31	24	20	21	-	255	224
z toho:														
strojírenství a strojná výroba	-	3	4	9	8	6	6	7	7	5	7	-	62	55
elektrotechn., telek. a výpoč. techn.	-	5	8	6	10	7	6	4	2	4	5	-	57	51
stavebnictví, architektura	-	-	6	7	7	7	3	8	6	3	2	-	49	46
zemědělsko-lesnické vědy	-	-	3	1	4	3	3	5	6	-	3	-	28	24
zdravotnictví, lékařské vědy	-	2	14	6	6	5	5	5	5	10	11	-	69	56
společenské vědy a nauky	-	14	39	46	39	35	29	27	25	7	22	-	283	239
z toho:														
filozofie, teologie	-	-	3	2	1	2	2	1	2	-	3	-	16	14
ekonomie	-	9	15	21	9	9	13	13	3	-	3	-	95	86
politologie, právo	-	1	3	1	1	5	3	3	1	-	1	-	19	17
pedagogika	-	3	11	21	27	19	11	9	17	7	15	-	140	112
vědy a nauky o kultuře a umění	-	1	2	1	1	1	1	1	-	-	1	-	9	8
vojenské vědy a nauky	-	-	-	1	-	-	-	1	-	1	-	-	3	2
ostatní obory vč. nezjištěno	-	2	4	2	3	5	2	1	-	3	2	-	24	19
z vysokoškolského vzdělání bakalářské	-	14	13	2	1	3	-	3	1	2	5	-	44	30
Vědecká příprava	-	-	4	1	3	3	2	1	1	1	3	-	19	16
Osoby bez vzdělání	-	2	-	2	-	1	-	1	3	1	5	-	15	2
Osoby s nezjištěným vzděláním	1	1	5	4	3	2	-	1	-	1	3	1	22	6
Úhrn obyvatel 15letých a starších	653	786	811	638	626	637	760	753	664	452	1465	1	8246	4781

1. Muži

Tab. č. 156 Obyvatelstvo podle věku, podle náboženského vyznání a podle pohlaví

Frýdlant nad Ostravicí

Náboženské vyznání	Věk												Obyvatelstvo celkem
	- 14	15 - 19	20 - 24	25 - 29	30 - 34	35 - 39	40 - 49	50 - 59	60 - 69	70 - 79	80+	nezjištěno	
Bez vyznání	491	223	289	247	218	190	414	288	93	83	26	1	2563
Věřící	234	83	106	127	90	93	235	350	273	209	53	-	1853
v tom:													
Církev římskokatolická	213	63	90	113	83	77	193	316	245	189	50	-	1632
Českobratrská církev evangelická	4	3	1	3	1	3	7	9	9	10	2	-	52
Církev československá husitská	-	-	-	-	1	-	-	2	2	5	-	-	10
Církev řeckokatolická	-	-	-	-	-	-	-	1	1	-	-	-	2
Pravoslavná církev v českých zemích	1	2	1	-	-	-	1	1	1	-	-	-	7
Bratrská jednota baptistů	-	-	-	-	-	-	-	-	-	-	-	-	-
Církev adventistů sedmého dne	1	-	3	1	-	2	3	5	3	2	-	-	20
Církev bratrská	3	-	-	-	1	-	-	1	-	-	-	-	5
Evangelická církev a. v. v ČR	-	-	-	-	-	-	2	2	3	1	-	-	8
Evangelická církev metodistická	-	-	-	-	-	-	-	-	-	-	-	-	-
Jednota bratrská	-	-	-	-	-	-	-	-	-	-	-	-	-
Křesťanské sbory	-	-	-	-	-	-	2	2	-	-	-	-	4
Luterská evangelická církev a. v. v ČR	-	-	-	-	-	-	1	-	1	-	-	-	2
Novoapoštolská církev v ČR	-	-	-	-	-	-	-	-	-	-	-	-	-
Slezská církev evangelická a. v.	-	-	1	-	-	-	-	1	-	-	-	-	2
Starokatolická církev v ČR	-	-	-	-	-	-	-	-	-	-	-	-	-
Federace židovských obcí v ČR	-	-	-	-	-	-	1	-	-	-	-	-	1
Apoštolská církev	-	-	-	-	-	-	-	-	-	-	-	-	-
Náboženská společnost českých unitářů	-	-	-	-	-	-	-	-	-	-	-	-	-
Náboženská společnost Svědkové Jehovovi	5	1	-	-	1	1	3	1	1	-	-	-	13
Církev Ježíše Krista Sv. posledních dnů	-	1	-	-	-	-	-	-	-	-	-	-	1
Církev sjednocení	-	-	-	-	-	-	-	-	-	-	-	-	-
Scientologická církev	-	-	-	-	-	-	1	-	-	-	-	-	1
Křesťanská společenství	-	-	-	-	-	-	-	-	-	-	-	-	-
Anglikánská církev	-	-	-	-	-	-	-	-	-	-	-	-	-
islám	-	-	-	-	-	-	1	1	-	-	-	-	2
buddhismus	-	-	-	1	-	-	1	1	-	-	-	-	3
hinduismus	-	1	-	1	-	-	-	-	-	-	-	-	2
hnutí Hare Kršna	-	-	-	-	-	-	-	-	-	-	-	-	-
ostatní a nepřesně určené	7	12	10	8	3	10	19	7	7	2	1	-	86
Nezjištěno	61	13	31	28	26	14	45	56	25	6	1	-	306
Obyvatelstvo úhrnem	786	319	426	402	334	297	694	694	391	298	80	1	4722

2. Ženy

Tab. č. 156 Obyvatelstvo podle věku, podle náboženského vyznání  
a podle pohlaví

Frýdlant nad Ostravicí

Náboženské vyznání	Věk												Obyvatelstvo celkem
	- 14	15 - 19	20 - 24	25 - 29	30 - 34	35 - 39	40 - 49	50 - 59	60 - 69	70 - 79	80+	nezjištěno	
Bez vyznání	477	218	216	243	172	189	351	231	75	85	28	-	2285
Věřící	210	98	121	132	108	125	312	444	389	381	156	-	2476
v tom:													
Církev římskokatolická	194	86	117	119	97	104	277	396	349	340	144	-	2223
Českobratrská církev evangelická	2	4	1	1	3	4	11	17	16	17	5	-	81
Církev československá husitská	-	-	-	-	2	-	-	3	7	7	5	-	24
Církev řeckokatolická	-	-	-	-	-	-	-	-	-	-	-	-	-
Pravoslavná církev v českých zemích	-	-	-	-	-	1	-	-	1	-	-	-	2
Bratrská jednota baptistů	-	-	-	1	-	-	-	-	-	-	-	-	1
Církev adventistů sedmého dne	3	1	1	3	2	1	6	8	3	11	-	-	39
Církev bratrská	1	-	-	-	-	1	-	1	-	1	-	-	4
Evangelická církev a. v. v ČR	-	-	-	-	-	1	-	-	1	1	1	-	4
Evangelická církev metodistická	-	-	-	-	-	-	1	-	-	-	-	-	1
Jednota bratrská	-	-	-	-	-	-	-	1	-	-	1	-	2
Křesťanské sbory	-	-	-	-	-	-	-	1	-	-	-	-	1
Luterská evangelická církev a. v. v ČR	-	-	-	-	-	-	1	-	-	-	-	-	1
Novoapostolská církev v ČR	-	-	-	-	-	-	-	-	-	-	-	-	-
Slezská církev evangelická a. v.	-	-	-	-	-	-	1	1	-	-	-	-	2
Starokatolická církev v ČR	-	-	-	-	-	-	-	-	2	-	-	-	2
Federace židovských obcí v ČR	-	-	-	-	-	-	-	-	-	-	-	-	-
Apoštolská církev	1	1	-	-	-	1	2	-	-	-	-	-	5
Náboženská společnost českých unitářů	-	-	-	-	-	-	-	-	-	-	-	-	-
Náboženská společnost Svědkové Jehovovi	2	1	-	1	1	3	1	3	2	1	-	-	15
Církev Ježíše Krista Sv. posledních dnů	-	-	-	-	-	-	-	-	-	-	-	-	-
Církev sjednocení	-	-	-	-	-	-	-	-	-	-	-	-	-
Scientologická církev	-	-	-	-	-	-	-	-	-	-	-	-	-
Křesťanská společenství	-	-	-	-	-	-	-	-	-	-	-	-	-
Anglikánská církev	-	-	-	-	-	-	-	-	-	-	-	-	-
islám	-	-	-	-	-	-	-	-	-	-	-	-	-
buddhismus	-	-	-	-	-	-	-	-	-	-	-	-	-
hinduismus	-	-	-	-	-	-	-	-	-	-	-	-	-
hnutí Hare Kršna	-	-	-	-	-	-	-	-	-	-	-	-	-
ostatní a nepřesně určené	7	5	2	7	3	9	12	13	8	3	-	-	69
Nezjištěno	72	18	23	34	24	15	40	48	16	14	4	-	308
Obyvatelstvo úhrnem	759	334	360	409	304	329	703	723	480	480	188	-	5069



## 3. Muži a ženy úhrnem

Tab. č. 156 Obyvatelstvo podle věku, podle náboženského vyznání a podle pohlaví

Frýdlant nad Ostravicí

Náboženské vyznání	Věk												Obyvatelstvo celkem
	- 14	15 - 19	20 - 24	25 - 29	30 - 34	35 - 39	40 - 49	50 - 59	60 - 69	70 - 79	80+	nezjištěno	
Bez vyznání	968	441	505	490	390	379	765	519	168	168	54	1	4848
Věřící	444	181	227	259	198	218	547	794	662	590	209	-	4329
v tom:													
Církev římskokatolická	407	149	207	232	180	181	470	712	594	529	194	-	3855
Českobratrská církev evangelická	6	7	2	4	4	7	18	26	25	27	7	-	133
Církev československá husitská	-	-	-	-	3	-	-	5	9	12	5	-	34
Církev řeckokatolická	-	-	-	-	-	-	-	1	1	-	-	-	2
Pravoslavná církev v českých zemích	1	2	1	-	-	1	1	1	2	-	-	-	9
Bratrská jednota baptistů	-	-	-	1	-	-	-	-	-	-	-	-	1
Církev adventistů sedmého dne	4	1	4	4	2	3	9	13	6	13	-	-	59
Církev bratrská	4	-	-	-	1	1	-	2	-	1	-	-	9
Evangelická církev a. v. v ČR	-	-	-	-	-	1	2	2	4	2	1	-	12
Evangelická církev metodistická	-	-	-	-	-	-	1	-	-	-	-	-	1
Jednota bratrská	-	-	-	-	-	-	-	1	-	-	1	-	2
Křesťanské sbory	-	-	-	-	-	-	2	3	-	-	-	-	5
Luterská evangelická církev a. v. v ČR	-	-	-	-	-	-	2	-	1	-	-	-	3
Novoapostolská církev v ČR	-	-	-	-	-	-	-	-	-	-	-	-	-
Slezská církev evangelická a. v.	-	-	1	-	-	-	1	2	-	-	-	-	4
Starokatolická církev v ČR	-	-	-	-	-	-	-	-	2	-	-	-	2
Federace židovských obcí v ČR	-	-	-	-	-	-	1	-	-	-	-	-	1
Apoštolská církev	1	1	-	-	-	1	2	-	-	-	-	-	5
Náboženská společnost českých unitářů	-	-	-	-	-	-	-	-	-	-	-	-	-
Náboženská společnost Svědkové Jehovovi	7	2	-	1	2	4	4	4	3	1	-	-	28
Církev Ježíše Krista Sv. posledních dnů	-	1	-	-	-	-	-	-	-	-	-	-	1
Církev sjednocení	-	-	-	-	-	-	-	-	-	-	-	-	-
Scientologická církev	-	-	-	-	-	-	1	-	-	-	-	-	1
Křesťanská společenství	-	-	-	-	-	-	-	-	-	-	-	-	-
Anglikánská církev	-	-	-	-	-	-	-	-	-	-	-	-	-
islám	-	-	-	-	-	-	1	1	-	-	-	-	2
buddhismus	-	-	-	1	-	-	1	1	-	-	-	-	3
hinduismus	-	1	-	1	-	-	-	-	-	-	-	-	2
hnutí Hare Kršna	-	-	-	-	-	-	-	-	-	-	-	-	-
ostatní a nepřesně určené	14	17	12	15	6	19	31	20	15	5	1	-	155
Nezjištěno	133	31	54	62	50	29	85	104	41	20	5	-	614
Obyvatelstvo úhrnem	1545	653	786	811	638	626	1397	1417	871	778	268	1	9791

1. Muži

Tab. č. 157 Obyvatelstvo podle věku, podle místa trvalého pobytu  
v době narození a podle pohlaví

Frýdlant nad Ostravicí

Místo trvalého pobytu v době narození	Věk										Obyvatelstvo celkem
	- 14	15 - 19	20 - 29	30 - 39	40 - 49	50 - 59	60 - 69	70 - 79	80+	nezjištěno	
Obyvatelstvo úhrnem	786	319	828	631	694	694	391	298	80	1	4722
Narození v ČR celkem											
abs.	765	315	818	602	664	661	353	274	75	1	4528
%	97,3	98,7	98,8	95,4	95,7	95,2	90,3	91,9	93,8	100,0	95,9
v tom:											
v obci trval. pobytu											
abs.	673	243	543	285	249	205	107	87	13	1	2406
%	85,6	76,2	65,6	45,2	35,9	29,5	27,4	29,2	16,3	100,0	51,0
v jiné obci okresu											
abs.	58	54	167	196	226	252	144	121	32	-	1250
%	7,4	16,9	20,2	31,1	32,6	36,3	36,8	40,6	40,0	-	26,5
v jiném okrese kraje											
abs.	24	13	75	85	119	114	50	37	16	-	533
%	3,1	4,1	9,1	13,5	17,1	16,4	12,8	12,4	20,0	-	11,3
v jiném kraji											
abs.	10	5	33	36	70	90	52	29	14	-	339
%	1,3	1,6	4,0	5,7	10,1	13,0	13,3	9,7	17,5	-	7,2
Narození mimo okres trvalého pobytu:											
HI. m. Praha	1	1	2	2	1	5	1	-	-	-	13
Středočeský kraj celkem	-	-	1	2	-	4	5	1	-	-	13
Benešov	-	-	-	-	-	-	-	-	-	-	-
Beroun	-	-	-	-	-	-	-	-	-	-	-
Kladno	-	-	-	1	-	-	-	1	-	-	2
Kolín	-	-	-	-	-	1	-	-	-	-	1
Kutná Hora	-	-	1	-	-	2	-	-	-	-	3
Mělník	-	-	-	-	-	-	-	-	-	-	-
Mladá Boleslav	-	-	-	-	-	-	1	-	-	-	1
Nymburk	-	-	-	-	-	-	-	-	-	-	-
Praha-východ	-	-	-	-	-	-	-	-	-	-	-
Praha-západ	-	-	-	-	-	-	1	-	-	-	1
Příbram	-	-	-	-	1	-	-	-	-	-	1
Rakovník	-	-	-	1	-	-	3	-	-	-	4
Jihočeský kraj celkem	1	-	-	1	1	2	1	1	-	-	7
České Budějovice	-	-	-	1	1	2	-	-	-	-	4
Český Krumlov	-	-	-	-	-	-	-	-	-	-	-
Jindřichův Hradec	-	-	-	-	-	-	-	-	-	-	-
Písek	1	-	-	-	-	-	-	-	-	-	1
Prachatice	-	-	-	-	-	-	-	-	-	-	-
Strakonice	-	-	-	-	-	-	1	-	-	-	1
Tábor	-	-	-	-	-	-	-	1	-	-	1

1. Muži

Tab. č. 157 Obyvatelstvo podle věku, podle místa trvalého pobytu  
v době narození a podle pohlaví

Frýdlant nad Ostravicí

Místo trvalého pobytu v době narození	Věk										Obyvatelstvo celkem	
	- 14	15 - 19	20 - 29	30 - 39	40 - 49	50 - 59	60 - 69	70 - 79	80+	nezjištěno		
Plzeňský kraj celkem	-	-	-	-	4	2	2	-	-	-	-	8
Domažlice	-	-	-	-	1	-	1	-	-	-	-	2
Klatovy	-	-	-	-	1	1	-	-	-	-	-	2
Plzeň-město	-	-	-	-	1	-	-	-	-	-	-	1
Plzeň-jih	-	-	-	-	-	-	-	-	-	-	-	-
Plzeň-sever	-	-	-	-	1	-	1	-	-	-	-	2
Rokycany	-	-	-	-	-	-	-	-	-	-	-	-
Tachov	-	-	-	-	-	1	-	-	-	-	-	1
Karlovarský kraj celkem	-	-	1	1	1	1	-	-	-	-	-	4
Cheb	-	-	-	-	-	1	-	-	-	-	-	1
Karlovy Vary	-	-	1	1	1	-	-	-	-	-	-	3
Sokolov	-	-	-	-	-	-	-	-	-	-	-	-
Ústecký kraj celkem	-	1	5	1	3	5	1	-	1	-	-	17
Děčín	-	-	2	1	-	3	-	-	-	-	-	6
Chomutov	-	1	1	-	1	-	-	-	-	-	-	3
Litoměřice	-	-	1	-	-	-	1	-	-	-	-	2
Louny	-	-	-	-	-	1	-	-	-	-	-	1
Most	-	-	-	-	-	-	-	-	-	-	-	-
Teplice	-	-	1	-	2	1	-	-	-	-	-	4
Ústí nad Labem	-	-	-	-	-	-	-	-	1	-	-	1
Liberecký kraj celkem	-	-	-	1	4	1	-	-	-	-	-	6
Česká Lípa	-	-	-	1	1	-	-	-	-	-	-	2
Jablonec nad Nisou	-	-	-	-	1	1	-	-	-	-	-	2
Liberec	-	-	-	-	2	-	-	-	-	-	-	2
Semily	-	-	-	-	-	-	-	-	-	-	-	-
Královéhradecký kraj celkem	1	-	2	1	2	1	2	1	-	-	-	10
Hradec Králové	1	-	-	-	-	1	2	-	-	-	-	4
Jičín	-	-	1	-	-	-	-	-	-	-	-	1
Náchod	-	-	-	-	-	-	-	-	-	-	-	-
Rychnov nad Kněžnou	-	-	-	-	1	-	-	-	-	-	-	1
Trutnov	-	-	1	1	1	-	-	1	-	-	-	4
Pardubický kraj celkem	1	1	2	3	6	1	3	2	-	-	-	19
Chrudim	-	-	1	-	-	-	1	1	-	-	-	3
Pardubice	1	1	-	1	-	-	-	-	-	-	-	3
Svitavy	-	-	-	1	4	1	1	-	-	-	-	7
Ústí nad Orlicí	-	-	1	1	2	-	1	1	-	-	-	6

1. Muži

Tab. č. 157 Obyvatelstvo podle věku, podle místa trvalého pobytu  
v době narození a podle pohlaví

Frýdlant nad Ostravicí

Místo trvalého pobytu v době narození	Věk										Obyvatelstvo celkem
	- 14	15 - 19	20 - 29	30 - 39	40 - 49	50 - 59	60 - 69	70 - 79	80+	nezjištěno	
Vysočina celkem	-	-	-	1	1	4	1	3	1	-	11
Havlíčkův Brod	-	-	-	-	-	-	-	-	-	-	-
Jihlava	-	-	-	-	1	1	-	-	-	-	2
Pelhřimov	-	-	-	-	-	-	-	-	-	-	-
Třebíč	-	-	-	1	-	3	1	1	1	-	7
Žďár nad Sázavou	-	-	-	-	-	-	-	2	-	-	2
Jihomoravský kraj celkem	3	-	4	1	13	20	15	4	4	-	64
Blansko	2	-	-	-	-	1	1	-	1	-	5
Brno-město	1	-	2	1	3	4	-	1	1	-	13
Brno-venkov	-	-	-	-	1	1	1	-	1	-	4
Břeclav	-	-	-	-	3	1	3	2	-	-	9
Hodonín	-	-	-	-	1	5	2	1	-	-	9
Vyškov	-	-	1	-	1	3	4	-	1	-	10
Znojmo	-	-	1	-	4	5	4	-	-	-	14
Olomoucký kraj celkem	1	1	6	8	21	15	6	9	2	-	69
Jeseník	-	-	1	1	2	2	-	2	-	-	8
Olomouc	1	-	2	6	6	6	2	2	1	-	26
Prostějov	-	1	2	-	2	-	1	2	-	-	8
Přerov	-	-	-	1	8	5	3	2	1	-	20
Šumperk	-	-	1	-	3	2	-	1	-	-	7
Zlínský kraj celkem	2	1	10	14	13	29	15	8	6	-	98
Kroměříž	-	1	1	2	2	1	4	3	2	-	16
Uherské Hradiště	-	-	2	1	-	3	-	-	2	-	8
Vsetín	1	-	6	9	9	19	8	4	1	-	57
Zlín	1	-	1	2	2	6	3	1	1	-	17
Moravskoslezský kraj celkem	24	13	75	85	119	114	50	37	16	-	533
Bruntál	1	-	4	4	12	14	1	-	-	-	36
Frýdek-Místek	-	-	-	-	-	-	-	-	-	-	-
Karviná	6	3	10	21	15	14	11	9	2	-	91
Nový Jičín	3	-	12	14	19	22	8	5	4	-	87
Opava	1	1	3	5	10	10	8	2	1	-	41
Ostrava-město	13	9	46	41	63	54	22	21	9	-	278
Narození v cizině celkem											
abs.	9	4	8	22	23	29	35	24	4	-	158
%	1,1	1,3	1,0	3,5	3,3	4,2	9,0	8,1	5,0	-	3,3
v tom:											
Slovenská republika	3	3	5	18	18	24	31	18	2	-	122
země Evropské unie	1	-	-	1	1	3	-	-	-	-	6
ostatní země Evropy	1	1	2	-	3	1	2	6	2	-	18
země Asie	-	-	-	1	1	1	-	-	-	-	3
ostatní a nepřesně určené	4	-	1	2	-	-	2	-	-	-	9
Místo narození nezjištěno	12	-	2	7	7	4	3	-	1	-	36

2. Ženy

Tab. č. 157 Obyvatelstvo podle věku, podle místa trvalého pobytu  
v době narození a podle pohlaví

Frýdlant nad Ostravicí

Místo trvalého pobytu v době narození	Věk										Obyvatelstvo celkem
	- 14	15 - 19	20 - 29	30 - 39	40 - 49	50 - 59	60 - 69	70 - 79	80+	nezjištěno	
Obyvatelstvo úhrnem	759	334	769	633	703	723	480	480	188	-	5069
Narození v ČR celkem											
abs.	750	328	757	599	659	674	437	447	173	-	4824
%	98,8	98,2	98,4	94,6	93,7	93,2	91,0	93,1	92,0	X	95,2
v tom: v obci trval. pobytu											
abs.	630	252	456	248	225	203	134	133	30	-	2311
%	83,0	75,4	59,3	39,2	32,0	28,1	27,9	27,7	16,0	X	45,6
v jiné obci okresu											
abs.	79	49	184	194	261	245	177	185	75	-	1449
%	10,4	14,7	23,9	30,6	37,1	33,9	36,9	38,5	39,9	X	28,6
v jiném okrese kraje											
abs.	30	18	74	98	114	115	74	69	40	-	632
%	4,0	5,4	9,6	15,5	16,2	15,9	15,4	14,4	21,3	X	12,5
v jiném kraji											
abs.	11	9	43	59	59	111	52	60	28	-	432
%	1,4	2,7	5,6	9,3	8,4	15,4	10,8	12,5	14,9	X	8,5
Narození mimo okres trvalého pobytu:											
HI. m. Praha	1	1	1	-	1	3	3	2	2	-	14
Středočeský kraj celkem	-	-	1	3	4	6	5	1	1	-	21
Benešov	-	-	-	-	1	-	-	-	-	-	1
Beroun	-	-	-	1	-	-	-	1	-	-	2
Kladno	-	-	1	-	-	-	-	-	-	-	1
Kolín	-	-	-	1	-	2	-	-	-	-	3
Kutná Hora	-	-	-	-	-	1	1	-	-	-	2
Mělník	-	-	-	-	-	-	-	-	1	-	1
Mladá Boleslav	-	-	-	-	1	1	-	-	-	-	2
Nymburk	-	-	-	-	1	-	1	-	-	-	2
Praha-východ	-	-	-	1	-	1	-	-	-	-	2
Praha-západ	-	-	-	-	-	1	1	-	-	-	2
Příbram	-	-	-	-	-	-	2	-	-	-	2
Rakovník	-	-	-	-	1	-	-	-	-	-	1
Jihočeský kraj celkem	-	-	4	1	3	4	2	2	-	-	16
České Budějovice	-	-	2	1	-	1	1	-	-	-	5
Český Krumlov	-	-	-	-	-	-	-	-	-	-	-
Jindřichův Hradec	-	-	-	-	-	1	-	-	-	-	1
Písek	-	-	1	-	1	-	-	1	-	-	3
Prachatice	-	-	-	-	-	1	-	-	-	-	1
Strakonice	-	-	1	-	1	1	-	1	-	-	4
Tábor	-	-	-	-	1	-	1	-	-	-	2

2. Ženy

Tab. č. 157 Obyvatelstvo podle věku, podle místa trvalého pobytu  
v době narození a podle pohlaví

Frýdlant nad Ostravicí

Místo trvalého pobytu v době narození	Věk										Obyvatelstvo celkem
	- 14	15 - 19	20 - 29	30 - 39	40 - 49	50 - 59	60 - 69	70 - 79	80+	nezjištěno	
Plzeňský kraj celkem	-	-	1	1	3	1	4	-	-	-	10
Domažlice	-	-	-	-	-	-	-	-	-	-	-
Klatovy	-	-	1	1	-	1	1	-	-	-	4
Plzeň-město	-	-	-	-	2	-	2	-	-	-	4
Plzeň-jih	-	-	-	-	-	-	-	-	-	-	-
Plzeň-sever	-	-	-	-	-	-	1	-	-	-	1
Rokycany	-	-	-	-	-	-	-	-	-	-	-
Tachov	-	-	-	-	1	-	-	-	-	-	1
Karlovarský kraj celkem	-	-	1	2	4	6	1	-	-	-	14
Cheb	-	-	1	-	-	1	-	-	-	-	2
Karlovy Vary	-	-	-	1	3	3	1	-	-	-	8
Sokolov	-	-	-	1	1	2	-	-	-	-	4
Ústecký kraj celkem	1	-	2	4	6	6	2	1	-	-	22
Děčín	-	-	-	-	1	-	-	-	-	-	1
Chomutov	-	-	-	1	2	1	1	-	-	-	5
Litoměřice	1	-	-	1	1	1	-	1	-	-	5
Louny	-	-	-	-	1	1	-	-	-	-	2
Most	-	-	-	2	-	1	1	-	-	-	4
Teplice	-	-	2	-	1	2	-	-	-	-	5
Ústí nad Labem	-	-	-	-	-	-	-	-	-	-	-
Liberecký kraj celkem	-	1	1	1	2	3	2	-	-	-	10
Česká Lípa	-	-	1	-	-	1	-	-	-	-	2
Jablonec nad Nisou	-	-	-	1	-	-	1	-	-	-	2
Liberec	-	1	-	-	1	1	-	-	-	-	3
Semily	-	-	-	-	1	1	1	-	-	-	3
Královéhradecký kraj celkem	-	-	-	-	1	2	2	2	1	-	8
Hradec Králové	-	-	-	-	-	-	-	-	1	-	1
Jičín	-	-	-	-	1	-	-	-	-	-	1
Náchod	-	-	-	-	-	1	-	2	-	-	3
Rychnov nad Kněžnou	-	-	-	-	-	1	1	-	-	-	2
Trutnov	-	-	-	-	-	-	1	-	-	-	1
Pardubický kraj celkem	1	-	1	4	1	-	1	2	2	-	12
Chrudim	-	-	1	-	-	-	1	-	2	-	4
Pardubice	1	-	-	3	-	-	-	-	-	-	4
Svítavy	-	-	-	1	1	-	-	2	-	-	4
Ústí nad Orlicí	-	-	-	-	-	-	-	-	-	-	-

2. Ženy

Tab. č. 157 Obyvatelstvo podle věku, podle místa trvalého pobytu  
v době narození a podle pohlaví

Frýdlant nad Ostravicí

Místo trvalého pobytu v době narození	Věk										Obyvatelstvo celkem
	- 14	15 - 19	20 - 29	30 - 39	40 - 49	50 - 59	60 - 69	70 - 79	80+	nezjištěno	
Vysočina celkem	-	-	-	1	1	4	3	3	4	-	16
Havlíčkův Brod	-	-	-	1	-	-	-	-	-	-	1
Jihlava	-	-	-	-	-	-	-	-	1	-	1
Pelhřimov	-	-	-	-	-	1	-	1	1	-	3
Třebíč	-	-	-	-	1	1	1	1	1	-	5
Žďár nad Sázavou	-	-	-	-	-	2	2	1	1	-	6
Jihomoravský kraj celkem	2	-	4	10	9	19	5	10	1	-	60
Blansko	-	-	-	-	1	1	1	1	-	-	4
Brno-město	-	-	-	4	-	3	-	1	1	-	9
Brno-venkov	1	-	-	-	-	3	-	1	-	-	5
Břeclav	-	-	1	1	4	5	1	1	-	-	13
Hodonín	1	-	1	2	1	3	1	3	-	-	12
Vyškov	-	-	1	2	3	1	-	2	-	-	9
Znojmo	-	-	1	1	-	3	2	1	-	-	8
Olomoucký kraj celkem	2	4	10	11	10	21	5	13	8	-	84
Jeseník	-	1	1	-	2	1	-	1	-	-	6
Olomouc	-	1	2	5	3	6	1	4	1	-	23
Prostějov	1	-	-	-	1	5	2	3	1	-	13
Přerov	1	1	5	3	2	3	2	4	4	-	25
Šumperk	-	1	2	3	2	6	-	1	2	-	17
Zlínský kraj celkem	4	3	17	21	14	36	17	24	9	-	145
Kroměříž	-	-	5	4	3	6	4	4	3	-	29
Uherské Hradiště	-	-	1	1	-	3	2	1	1	-	9
Vsetín	3	3	9	13	10	23	8	16	5	-	90
Zlín	1	-	2	3	1	4	3	3	-	-	17
Moravskoslezský kraj celkem	30	18	74	98	114	115	74	69	40	-	632
Bruntál	1	1	4	6	14	14	1	1	1	-	43
Frýdek-Místek	-	-	-	-	-	-	-	-	-	-	-
Karviná	3	2	14	20	15	11	12	18	9	-	104
Nový Jičín	6	3	16	17	28	27	17	12	5	-	131
Opava	1	-	4	7	12	12	8	6	3	-	53
Ostrava-město	19	12	36	48	45	51	36	32	22	-	301
Narození v cizině celkem											
abs.	6	5	11	33	43	45	40	30	15	-	228
%	0,8	1,5	1,4	5,2	6,1	6,2	8,3	6,3	8,0	X	4,5
v tom:											
Slovenská republika	5	4	6	26	41	40	32	20	9	-	183
země Evropské unie	-	1	2	-	-	2	3	2	2	-	12
ostatní země Evropy	-	-	1	2	2	3	3	7	4	-	22
země Asie	-	-	-	-	-	-	-	1	-	-	1
ostatní a nepřesně určené	1	-	2	5	-	-	2	-	-	-	10
Místo narození nezjištěno	3	1	1	1	1	4	3	3	-	-	17

## 3. Muži a ženy úhrnem

Tab. č. 157 Obyvatelstvo podle věku, podle místa trvalého pobytu  
v době narození a podle pohlaví

Frýdlant nad Ostravicí

Místo trvalého pobytu v době narození	Věk										Obyvatelstvo celkem
	- 14	15 - 19	20 - 29	30 - 39	40 - 49	50 - 59	60 - 69	70 - 79	80+	nezjištěno	
Obyvatelstvo úhrnem	1545	653	1597	1264	1397	1417	871	778	268	1	9791
Narození v ČR celkem											
abs.	1515	643	1575	1201	1323	1335	790	721	248	1	9352
%	98,1	98,5	98,6	95,0	94,7	94,2	90,7	92,7	92,5	100,0	95,5
v tom:											
v obci trval. pobytu											
abs.	1303	495	999	533	474	408	241	220	43	1	4717
%	84,3	75,8	62,6	42,2	33,9	28,8	27,7	28,3	16,0	100,0	48,2
v jiné obci okresu											
abs.	137	103	351	390	487	497	321	306	107	-	2699
%	8,9	15,8	22,0	30,9	34,9	35,1	36,9	39,3	39,9	-	27,6
v jiném okrese kraje											
abs.	54	31	149	183	233	229	124	106	56	-	1165
%	3,5	4,7	9,3	14,5	16,7	16,2	14,2	13,6	20,9	-	11,9
v jiném kraji											
abs.	21	14	76	95	129	201	104	89	42	-	771
%	1,4	2,1	4,8	7,5	9,2	14,2	11,9	11,4	15,7	-	7,9
Narození mimo okres trvalého pobytu:											
HI. m. Praha	2	2	3	2	2	8	4	2	2	-	27
Středočeský kraj celkem	-	-	2	5	4	10	10	2	1	-	34
Benešov	-	-	-	-	1	-	-	-	-	-	1
Beroun	-	-	-	1	-	-	-	1	-	-	2
Kladno	-	-	1	1	-	-	-	1	-	-	3
Kolín	-	-	-	1	-	3	-	-	-	-	4
Kutná Hora	-	-	1	-	-	3	1	-	-	-	5
Mělník	-	-	-	-	-	-	-	-	1	-	1
Mladá Boleslav	-	-	-	-	1	1	1	-	-	-	3
Nymburk	-	-	-	-	1	-	1	-	-	-	2
Praha-východ	-	-	-	1	-	1	-	-	-	-	2
Praha-západ	-	-	-	-	-	1	2	-	-	-	3
Příbram	-	-	-	-	-	1	2	-	-	-	3
Rakovník	-	-	-	1	1	-	3	-	-	-	5
Jihočeský kraj celkem	1	-	4	2	4	6	3	3	-	-	23
České Budějovice	-	-	2	2	1	3	1	-	-	-	9
Český Krumlov	-	-	-	-	-	-	-	-	-	-	-
Jindřichův Hradec	-	-	-	-	-	1	-	-	-	-	1
Písek	1	-	1	-	1	-	-	1	-	-	4
Prachatice	-	-	-	-	-	1	-	-	-	-	1
Strakonice	-	-	1	-	1	1	1	1	-	-	5
Tábor	-	-	-	-	1	-	1	1	-	-	3



3. Muži a ženy úhrnem

Tab. č. 157 Obyvatelstvo podle věku, podle místa trvalého pobytu  
v době narození a podle pohlaví

Frýdlant nad Ostravicí

Místo trvalého pobytu v době narození	Věk										Obyvatelstvo celkem	
	- 14	15 - 19	20 - 29	30 - 39	40 - 49	50 - 59	60 - 69	70 - 79	80+	nezjištěno		
Plzeňský kraj celkem	-	-	1	1	7	3	6	-	-	-	-	18
Domažlice	-	-	-	-	1	-	1	-	-	-	-	2
Klatovy	-	-	1	1	1	2	1	-	-	-	-	6
Plzeň-město	-	-	-	-	3	-	2	-	-	-	-	5
Plzeň-jih	-	-	-	-	-	-	-	-	-	-	-	-
Plzeň-sever	-	-	-	-	1	-	2	-	-	-	-	3
Rokycany	-	-	-	-	-	-	-	-	-	-	-	-
Tachov	-	-	-	-	1	1	-	-	-	-	-	2
Karlovarský kraj celkem	-	-	2	3	5	7	1	-	-	-	-	18
Cheb	-	-	1	-	-	2	-	-	-	-	-	3
Karlovy Vary	-	-	1	2	4	3	1	-	-	-	-	11
Sokolov	-	-	-	1	1	2	-	-	-	-	-	4
Ústecký kraj celkem	1	1	7	5	9	11	3	1	1	-	-	39
Děčín	-	-	2	1	1	3	-	-	-	-	-	7
Chomutov	-	1	1	1	3	1	1	-	-	-	-	8
Litoměřice	1	-	1	1	1	1	1	1	-	-	-	7
Louny	-	-	-	-	1	2	-	-	-	-	-	3
Most	-	-	-	2	-	1	1	-	-	-	-	4
Teplice	-	-	3	-	3	3	-	-	-	-	-	9
Ústí nad Labem	-	-	-	-	-	-	-	-	1	-	-	1
Liberecký kraj celkem	-	1	1	2	6	4	2	-	-	-	-	16
Česká Lípa	-	-	1	1	1	1	-	-	-	-	-	4
Jablonec nad Nisou	-	-	-	1	1	1	1	-	-	-	-	4
Liberec	-	1	-	-	3	1	-	-	-	-	-	5
Semily	-	-	-	-	1	1	1	-	-	-	-	3
Královéhradecký kraj celkem	1	-	2	1	3	3	4	3	1	-	-	18
Hradec Králové	1	-	-	-	-	1	2	-	1	-	-	5
Jičín	-	-	1	-	1	-	-	-	-	-	-	2
Náchod	-	-	-	-	-	1	-	2	-	-	-	3
Rychnov nad Kněžnou	-	-	-	-	1	1	1	-	-	-	-	3
Trutnov	-	-	1	1	1	-	1	1	-	-	-	5
Pardubický kraj celkem	2	1	3	7	7	1	4	4	2	-	-	31
Chrudim	-	-	2	-	-	-	2	1	2	-	-	7
Pardubice	2	1	-	4	-	-	-	-	-	-	-	7
Svítavy	-	-	-	2	5	1	1	2	-	-	-	11
Ústí nad Orlicí	-	-	1	1	2	-	1	1	-	-	-	6

## 3. Muži a ženy úhrnem

Tab. č. 157 Obyvatelstvo podle věku, podle místa trvalého pobytu  
v době narození a podle pohlaví

Frýdlant nad Ostravicí

Místo trvalého pobytu v době narození	Věk										Obyvatelstvo celkem
	- 14	15 - 19	20 - 29	30 - 39	40 - 49	50 - 59	60 - 69	70 - 79	80+	nezjištěno	
Vysočina celkem	-	-	-	2	2	8	4	6	5	-	27
Havlíčkův Brod	-	-	-	1	-	-	-	-	-	-	1
Jihlava	-	-	-	-	1	1	-	-	1	-	3
Pelhřimov	-	-	-	-	-	1	-	1	1	-	3
Třebíč	-	-	-	1	1	4	2	2	2	-	12
Žďár nad Sázavou	-	-	-	-	-	2	2	3	1	-	8
Jihomoravský kraj celkem	5	-	8	11	22	39	20	14	5	-	124
Blansko	2	-	-	-	1	2	2	1	1	-	9
Brno-město	1	-	2	5	3	7	-	2	2	-	22
Brno-venkov	1	-	-	-	1	4	1	1	1	-	9
Břeclav	-	-	1	1	7	6	4	3	-	-	22
Hodonín	1	-	1	2	2	8	3	4	-	-	21
Vyškov	-	-	2	2	4	4	4	2	1	-	19
Znojmo	-	-	2	1	4	8	6	1	-	-	22
Olomoucký kraj celkem	3	5	16	19	31	36	11	22	10	-	153
Jeseník	-	1	2	1	4	3	-	3	-	-	14
Olomouc	1	1	4	11	9	12	3	6	2	-	49
Prostějov	1	1	2	-	3	5	3	5	1	-	21
Přerov	1	1	5	4	10	8	5	6	5	-	45
Šumperk	-	1	3	3	5	8	-	2	2	-	24
Zlínský kraj celkem	6	4	27	35	27	65	32	32	15	-	243
Kroměříž	-	1	6	6	5	7	8	7	5	-	45
Uherské Hradiště	-	-	3	2	-	6	2	1	3	-	17
Vsetín	4	3	15	22	19	42	16	20	6	-	147
Zlín	2	-	3	5	3	10	6	4	1	-	34
Moravskoslezský kraj celkem	54	31	149	183	233	229	124	106	56	-	1165
Bruntál	2	1	8	10	26	28	2	1	1	-	79
Frýdek-Místek	-	-	-	-	-	-	-	-	-	-	-
Karviná	9	5	24	41	30	25	23	27	11	-	195
Nový Jičín	9	3	28	31	47	49	25	17	9	-	218
Opava	2	1	7	12	22	22	16	8	4	-	94
Ostrava-město	32	21	82	89	108	105	58	53	31	-	579
Narození v cizině celkem											
abs.	15	9	19	55	66	74	75	54	19	-	386
%	1,0	1,4	1,2	4,4	4,7	5,2	8,6	6,9	7,1	-	3,9
v tom:											
Slovenská republika	8	7	11	44	59	64	63	38	11	-	305
země Evropské unie	1	1	2	1	1	5	3	2	2	-	18
ostatní země Evropy	1	1	3	2	5	4	5	13	6	-	40
země Asie	-	-	-	1	1	1	-	1	-	-	4
ostatní a nepřesně určené	5	-	3	7	-	-	4	-	-	-	19
Místo narození nezjištěno	15	1	3	8	8	8	6	3	1	-	53

1. Muži

Tab. č. 158 Obyvatelstvo podle věku, podle místa trvalého pobytu  
jeden rok před sčítáním a podle pohlaví

Frýdlant nad Ostravicí

Místo trvalého pobytu jeden rok před sčítáním	Věk										Obyvatelstvo celkem
	1 - 14	15 - 19	20 - 29	30 - 39	40 - 49	50 - 59	60 - 69	70 - 79	80+	nezjištěno	
Obyvatelstvo úhrnem	752	319	828	631	694	694	391	298	80	1	4688
Trvalý pobyt v ČR celkem											
abs.	749	319	824	629	692	690	388	298	80	1	4670
%	99,6	100,0	99,5	99,7	99,7	99,4	99,2	100,0	100,0	100,0	99,6
v tom:											
v obci trval. pobytu											
abs.	733	315	803	608	677	684	383	276	74	1	4554
%	97,5	98,7	97,0	96,4	97,6	98,6	98,0	92,6	92,5	100,0	97,1
v jiné obci okresu											
abs.	11	1	14	13	8	5	2	18	5	-	77
%	1,5	0,3	1,7	2,1	1,2	0,7	0,5	6,0	6,3	-	1,6
v jiném okrese kraje											
abs.	4	3	3	7	5	-	3	3	1	-	29
%	0,5	0,9	0,4	1,1	0,7	-	0,8	1,0	1,3	-	0,6
v jiném kraji											
abs.	1	-	4	1	2	1	-	1	-	-	10
%	0,1	-	0,5	0,2	0,3	0,1	-	0,3	-	-	0,2
v tom:											
Hl. m. Praha	1	-	1	-	-	1	-	-	-	-	3
Středočeský kraj	-	-	-	-	-	-	-	-	-	-	-
Jihočeský kraj	-	-	-	-	-	-	-	-	-	-	-
Plzeňský kraj	-	-	-	-	-	-	-	-	-	-	-
Karlovarský kraj	-	-	-	-	-	-	-	-	-	-	-
Ústecký kraj	-	-	1	-	-	-	-	-	-	-	1
Liberecký kraj	-	-	-	-	1	-	-	-	-	-	1
Královéhradecký kraj	-	-	-	-	-	-	-	-	-	-	-
Pardubický kraj	-	-	-	-	-	-	-	-	-	-	-
Vysočina	-	-	1	-	-	-	-	-	-	-	1
Jihomoravský kraj	-	-	-	-	-	-	-	-	-	-	-
Olomoucký kraj	-	-	1	-	-	-	-	-	-	-	1
Zlínský kraj	-	-	-	1	1	-	-	1	-	-	3
Moravskoslezský kraj	-	-	-	-	-	-	-	-	-	-	-
Místo tr. pobytu v cizině celkem											
abs.	1	-	1	-	1	1	1	-	-	-	5
%	0,1	-	0,1	-	0,1	0,1	0,3	-	-	-	0,1
v tom:											
Slovenská republika	1	-	-	-	1	1	-	-	-	-	3
země Evropské unie	-	-	-	-	-	-	1	-	-	-	1
ostatní země Evropy	-	-	-	-	-	-	-	-	-	-	-
země Asie	-	-	-	-	-	-	-	-	-	-	-
ostatní a nepřesně určené	-	-	1	-	-	-	-	-	-	-	1
Místo tr. pobytu nezjištěno	2	-	3	2	1	3	2	-	-	-	13

2. Ženy

Tab. č. 158 Obyvatelstvo podle věku, podle místa trvalého pobytu  
jeden rok před sčítáním a podle pohlaví

Frýdlant nad Ostravicí

Místo trvalého pobytu jeden rok před sčítáním	Věk										Obyvatelstvo celkem
	1 - 14	15 - 19	20 - 29	30 - 39	40 - 49	50 - 59	60 - 69	70 - 79	80+	nezjištěno	
Obyvatelstvo úhrnem	713	334	769	633	703	723	480	480	188	-	5023
Trvalý pobyt v ČR celkem											
abs.	709	333	767	631	703	721	479	477	188	-	5008
%	99,4	99,7	99,7	99,7	100,0	99,7	99,8	99,4	100,0	X	99,7
v tom:											
v obci trval. pobytu											
abs.	686	323	733	610	694	714	473	460	165	-	4858
%	96,2	96,7	95,3	96,4	98,7	98,8	98,5	95,8	87,8	X	96,7
v jiné obci okresu											
abs.	16	7	23	14	7	4	3	14	17	-	105
%	2,2	2,1	3,0	2,2	1,0	0,6	0,6	2,9	9,0	X	2,1
v jiném okrese kraje											
abs.	5	-	4	4	2	2	3	2	5	-	27
%	0,7	-	0,5	0,6	0,3	0,3	0,6	0,4	2,7	X	0,5
v jiném kraji											
abs.	2	3	7	3	-	1	-	1	1	-	18
%	0,3	0,9	0,9	0,5	-	0,1	-	0,2	0,5	X	0,4
v tom:											
Hl. m. Praha	-	-	-	1	-	-	-	-	-	-	1
Středočeský kraj	-	-	-	-	-	-	-	-	-	-	-
Jihočeský kraj	-	-	-	-	-	-	-	-	-	-	-
Plzeňský kraj	-	-	-	-	-	-	-	-	-	-	-
Karlovarský kraj	-	-	-	-	-	-	-	-	-	-	-
Ústecký kraj	1	1	-	1	-	-	-	-	-	-	3
Liberecký kraj	-	-	-	-	-	-	-	-	-	-	-
Královéhradecký kraj	-	-	-	-	-	-	-	-	-	-	-
Pardubický kraj	-	-	1	-	-	-	-	-	-	-	1
Vysočina	-	-	-	-	-	-	-	-	-	-	-
Jihomoravský kraj	-	1	1	-	-	-	-	-	-	-	2
Olomoucký kraj	-	1	1	1	-	1	-	1	1	-	6
Zlínský kraj	1	-	4	-	-	-	-	-	-	-	5
Moravskoslezský kraj	-	-	-	-	-	-	-	-	-	-	-
Místo tr. pobytu v cizině celkem											
abs.	1	-	2	2	-	-	-	-	-	-	5
%	0,1	-	0,3	0,3	-	-	-	-	-	X	0,1
v tom:											
Slovenská republika	1	-	1	-	-	-	-	-	-	-	2
země Evropské unie	-	-	1	1	-	-	-	-	-	-	2
ostatní země Evropy	-	-	-	-	-	-	-	-	-	-	-
země Asie	-	-	-	-	-	-	-	-	-	-	-
ostatní a nepřesně určené	-	-	-	1	-	-	-	-	-	-	1
Místo tr. pobytu nezjištěno	3	1	-	-	-	2	1	3	-	-	10

## 3. Muži a ženy úhrnem

Tab. č. 158 Obyvatelstvo podle věku, podle místa trvalého pobytu  
jeden rok před sčítáním a podle pohlaví

Frýdlant nad Ostravicí

Místo trvalého pobytu jeden rok před sčítáním	Věk										Obyvatelstvo celkem
	1 - 14	15 - 19	20 - 29	30 - 39	40 - 49	50 - 59	60 - 69	70 - 79	80+	nezjištěno	
Obyvatelstvo úhrnem	1465	653	1597	1264	1397	1417	871	778	268	1	9711
Trvalý pobyt v ČR celkem											
abs.	1458	652	1591	1260	1395	1411	867	775	268	1	9678
%	99,5	99,8	99,6	99,7	99,9	99,6	99,5	99,6	100,0	100,0	99,7
v tom:											
v obci trval. pobytu											
abs.	1419	638	1536	1218	1371	1398	856	736	239	1	9412
%	96,9	97,7	96,2	96,4	98,1	98,7	98,3	94,6	89,2	100,0	96,9
v jiné obci okresu											
abs.	27	8	37	27	15	9	5	32	22	-	182
%	1,8	1,2	2,3	2,1	1,1	0,6	0,6	4,1	8,2	-	1,9
v jiném okrese kraje											
abs.	9	3	7	11	7	2	6	5	6	-	56
%	0,6	0,5	0,4	0,9	0,5	0,1	0,7	0,6	2,2	-	0,6
v jiném kraji											
abs.	3	3	11	4	2	2	-	2	1	-	28
%	0,2	0,5	0,7	0,3	0,1	0,1	-	0,3	0,4	-	0,3
v tom:											
Hl. m. Praha	1	-	1	1	-	1	-	-	-	-	4
Středočeský kraj	-	-	-	-	-	-	-	-	-	-	-
Jihočeský kraj	-	-	-	-	-	-	-	-	-	-	-
Plzeňský kraj	-	-	-	-	-	-	-	-	-	-	-
Karlovarský kraj	-	-	-	-	-	-	-	-	-	-	-
Ústecký kraj	1	1	1	1	-	-	-	-	-	-	4
Liberecký kraj	-	-	-	-	1	-	-	-	-	-	1
Královéhradecký kraj	-	-	-	-	-	-	-	-	-	-	-
Pardubický kraj	-	-	1	-	-	-	-	-	-	-	1
Vysočina	-	-	1	-	-	-	-	-	-	-	1
Jihomoravský kraj	-	1	1	-	-	-	-	-	-	-	2
Olomoucký kraj	-	1	2	1	-	1	-	1	1	-	7
Zlínský kraj	1	-	4	1	1	-	-	1	-	-	8
Moravskoslezský kraj	-	-	-	-	-	-	-	-	-	-	-
Místo tr. pobytu v cizině celkem											
abs.	2	-	3	2	1	1	1	-	-	-	10
%	0,1	-	0,2	0,2	0,1	0,1	0,1	-	-	-	0,1
v tom:											
Slovenská republika	2	-	1	-	1	1	-	-	-	-	5
země Evropské unie	-	-	1	1	-	-	1	-	-	-	3
ostatní země Evropy	-	-	-	-	-	-	-	-	-	-	-
země Asie	-	-	-	-	-	-	-	-	-	-	-
ostatní a nepřesně určené	-	-	1	1	-	-	-	-	-	-	2
Místo tr. pobytu nezjištěno	5	1	3	2	1	5	3	3	-	-	23

Tab. č. 159 Obyvatelstvo podle státního občanství, druhu pobytu a podle pohlaví, věku, nejvyššího ukončeného vzdělání a ekonomické aktivity

Frýdlant nad Ostravicí

Pohlaví, věk, nejvyšší ukončené vzdělání, ekonomická aktivita	Obyvatelstvo celkem	v tom státní občanství												
		Česká republika	Slovenská republika		země EU				ostatní země Evropy					
			trvalý pobyt	dlouhodobý pobyt	Německo		ostatní		Ukrajina		Rusko		ostatní	
					trvalý pobyt	dlouhodobý pobyt	trvalý pobyt	dlouhodobý pobyt	trvalý pobyt	dlouhodobý pobyt	trvalý pobyt	dlouhodobý pobyt	trvalý pobyt	dlouhodobý pobyt
<b>Muži</b>														
0 - 14	786	781	-	1	-	-	-	-	-	-	1	-	-	-
15 - 19	319	318	-	-	-	-	-	-	-	-	1	-	-	-
20 - 29	828	824	1	1	-	-	-	-	-	-	-	-	-	1
30 - 39	631	626	-	-	-	1	-	-	-	-	-	-	-	-
40 - 49	694	689	-	1	-	-	-	1	-	-	-	-	1	-
50 - 59	694	691	-	-	-	-	-	1	-	-	-	-	-	-
60+	769	765	-	-	-	-	-	-	-	-	-	-	-	-
nezjištěno	1	1	-	-	-	-	-	-	-	-	-	-	-	-
celkem	4722	4695	1	3	-	1	-	2	-	2	-	-	1	1
nejvyšší ukonč. vzdělání:														
základní vč. neukonč.	605	602	-	-	-	-	-	-	-	1	-	-	-	-
střední	1779	1771	-	1	-	1	-	1	-	-	-	-	-	-
úplně střední	1033	1027	1	-	-	-	-	-	-	-	-	-	1	1
vyšší a nástavbové	113	113	-	-	-	-	-	-	-	-	-	-	-	-
vysokoškolské	391	386	-	1	-	-	-	1	-	-	-	-	-	-
bez vzdělání a nezjištěno	15	15	-	-	-	-	-	-	-	-	-	-	-	-
ekonomická aktivita:														
zaměstnaní	2287	2272	1	2	-	1	-	2	-	-	-	-	1	1
z toho:														
zaměstnavatelé	107	105	-	-	-	1	-	-	-	-	-	-	-	-
zaměstnanci	1806	1799	1	2	-	-	-	-	-	-	-	-	1	1
samostatně činní	358	353	-	-	-	-	-	2	-	-	-	-	-	-
nezaměstnaní	322	321	-	-	-	-	-	-	-	-	-	-	-	-
ekonomicky neaktivní	2104	2093	-	1	-	-	-	-	-	2	-	-	-	-
osoby s nezj. ek. aktivitou	9	9	-	-	-	-	-	-	-	-	-	-	-	-
<b>Ženy</b>														
0 - 14	759	755	-	2	-	-	-	-	-	-	-	-	-	-
15 - 19	334	333	-	-	-	1	-	-	-	-	-	-	-	-
20 - 29	769	762	1	2	-	1	-	-	-	-	-	-	1	-
30 - 39	633	624	1	-	-	-	-	-	-	1	-	-	1	-
40 - 49	703	699	-	-	-	-	-	-	-	-	-	-	2	-
50 - 59	723	719	-	-	-	-	-	-	1	-	-	-	1	-
60+	1148	1146	-	-	-	-	-	-	1	-	-	-	-	-
nezjištěno	-	-	-	-	-	-	-	-	-	-	-	-	-	-
celkem	5069	5038	2	4	-	2	-	-	2	1	-	-	5	-
nejvyšší ukonč. vzdělání:														
základní vč. neukonč.	1236	1236	-	-	-	-	-	-	-	-	-	-	-	-
střední	1338	1333	-	-	-	1	-	-	-	-	-	-	3	-
úplně střední	1187	1174	-	1	-	1	-	-	2	-	-	-	1	-
vyšší a nástavbové	191	190	-	-	-	-	-	-	-	-	-	-	-	-
vysokoškolské	336	328	2	1	-	-	-	-	-	1	-	-	1	-
bez vzdělání a nezjištěno	22	22	-	-	-	-	-	-	-	-	-	-	-	-

Tab. č. 159 Obyvatelstvo podle státního občanství, druhu pobytu  
a podle pohlaví, věku, nejvyššího ukončeného vzdělání  
a ekonomické aktivity

Frýdlant nad Ostravicí

Pohlaví, věk, nejvyšší ukončené vzdělání, ekonomická aktivita	v tom státní občanství											Cizinci celkem		
	země Asie					ostatní země		dvoji občanství		bez státního občanství	nezjištěno	trvalý pobyt	dlouhodobý pobyt	
	Vietnam		Čína		ostatní		trvalý pobyt	dlouhodobý pobyt	celkem					z toho jedno ČR
	trvalý pobyt	dlouhodobý pobyt	trvalý pobyt	dlouhodobý pobyt	trvalý pobyt	dlouhodobý pobyt								
<b>Muži</b>														
0 - 14	-	-	-	-	-	-	-	3	-	-	-	-	-	5
15 - 19	-	-	-	-	-	-	-	-	-	-	-	-	-	1
20 - 29	-	-	-	-	-	-	-	1	-	-	-	-	1	3
30 - 39	-	-	-	-	-	-	-	1	2	2	1	-	-	2
40 - 49	-	-	-	-	-	-	-	-	2	2	-	-	1	2
50 - 59	-	-	-	-	-	-	-	-	2	2	-	-	-	1
60+	-	-	-	-	-	-	-	-	4	4	-	-	-	-
nezjištěno	-	-	-	-	-	-	-	-	-	-	-	-	-	-
celkem	-	-	-	-	-	-	-	5	10	10	1	-	2	14
nejvyšší ukonč. vzdělání:														
základní vč. neukonč.	-	-	-	-	-	-	-	1	-	-	1	-	-	2
střední	-	-	-	-	-	-	-	-	5	5	-	-	-	3
úplně střední	-	-	-	-	-	-	-	-	3	3	-	-	2	1
vyšší a nástavbové	-	-	-	-	-	-	-	-	-	-	-	-	-	-
vysokoškolské	-	-	-	-	-	-	-	1	2	2	-	-	-	3
bez vzdělání a nezjištěno	-	-	-	-	-	-	-	-	-	-	-	-	-	-
ekonomická aktivita:														
zaměstnaní	-	-	-	-	-	-	-	1	5	5	1	-	2	7
z toho:														
zaměstnavatelé	-	-	-	-	-	-	-	-	1	1	-	-	-	1
zaměstnanci	-	-	-	-	-	-	-	-	2	2	-	-	2	3
samostatně činní	-	-	-	-	-	-	-	-	2	2	1	-	-	2
nezaměstnaní	-	-	-	-	-	-	-	-	1	1	-	-	-	-
ekonomicky neaktivní	-	-	-	-	-	-	-	4	4	4	-	-	-	7
osoby s nezj. ek. aktivitou	-	-	-	-	-	-	-	-	-	-	-	-	-	-
<b>Ženy</b>														
0 - 14	-	-	-	-	-	-	-	1	1	1	-	-	-	3
15 - 19	-	-	-	-	-	-	-	-	-	-	-	-	-	1
20 - 29	-	-	-	-	-	-	-	2	-	-	-	-	2	5
30 - 39	-	-	-	-	-	-	-	5	1	1	-	-	2	6
40 - 49	-	-	-	-	-	-	-	-	2	2	-	-	2	-
50 - 59	-	-	-	-	-	-	-	-	2	2	-	-	2	-
60+	-	-	-	-	-	-	-	-	1	1	-	-	1	-
nezjištěno	-	-	-	-	-	-	-	-	-	-	-	-	-	-
celkem	-	-	-	-	-	-	-	8	7	7	-	-	9	15
nejvyšší ukonč. vzdělání:														
základní vč. neukonč.	-	-	-	-	-	-	-	-	-	-	-	-	-	-
střední	-	-	-	-	-	-	-	-	1	1	-	-	3	1
úplně střední	-	-	-	-	-	-	-	6	2	2	-	-	3	8
vyšší a nástavbové	-	-	-	-	-	-	-	-	1	1	-	-	-	-
vysokoškolské	-	-	-	-	-	-	-	1	2	2	-	-	3	3
bez vzdělání a nezjištěno	-	-	-	-	-	-	-	-	-	-	-	-	-	-

Tab. č. 159 Obyvatelstvo podle státního občanství, druhu pobytu a podle pohlaví, věku, nejvyššího ukončeného vzdělání a ekonomické aktivity

Frýdlant nad Ostravicí

Pohlaví, věk, nejvyšší ukončené vzdělání, ekonomická aktivita	Obyvatelstvo celkem	v tom státní občanství												
		Česká republika	Slovenská republika		země EU				ostatní země Evropy					
			trvalý pobyt	dlouhodobý pobyt	Německo		ostatní		Ukrajina		Rusko		ostatní	
					trvalý pobyt	dlouhodobý pobyt	trvalý pobyt	dlouhodobý pobyt	trvalý pobyt	dlouhodobý pobyt	trvalý pobyt	dlouhodobý pobyt	trvalý pobyt	dlouhodobý pobyt
ekonomická aktivita:														
zaměstnaní	1913	1895	1	2	-	1	-	-	-	1	-	-	3	-
z toho:														
zaměstnavatelé	61	61	-	-	-	-	-	-	-	-	-	-	-	-
zaměstnanci	1652	1636	1	2	-	1	-	-	-	-	-	-	3	-
samostatně činní	180	178	-	-	-	-	-	-	-	1	-	-	-	-
nezaměstnaní	259	257	-	-	-	-	-	-	-	-	-	-	1	-
ekonomicky neaktivní	2895	2884	1	2	-	1	-	-	2	-	-	-	1	-
osoby s nezj. ek. aktivitou	2	2	-	-	-	-	-	-	-	-	-	-	-	-
Úhrn														
0 - 14	1545	1536	-	3	-	-	-	-	-	1	-	-	-	-
15 - 19	653	651	-	-	-	1	-	-	-	1	-	-	-	-
20 - 29	1597	1586	2	3	-	1	-	-	-	-	-	-	1	1
30 - 39	1264	1250	1	-	-	1	-	-	-	1	-	-	1	-
40 - 49	1397	1388	-	1	-	-	-	1	-	-	-	-	3	-
50 - 59	1417	1410	-	-	-	-	-	1	1	-	-	-	1	-
60+	1917	1911	-	-	-	-	-	-	1	-	-	-	-	-
nezjištěno	1	1	-	-	-	-	-	-	-	-	-	-	-	-
celkem	9791	9733	3	7	-	3	-	2	2	3	-	-	6	1
nejvyšší ukonč. vzdělání:														
základní vč. neukonč.	1841	1838	-	-	-	-	-	-	-	1	-	-	-	-
střední	3117	3104	-	1	-	2	-	1	-	-	-	-	3	-
úplně střední	2220	2201	1	1	-	1	-	-	2	-	-	-	2	1
vyšší a nástavbové	304	303	-	-	-	-	-	-	-	-	-	-	-	-
vysokoškolské	727	714	2	2	-	-	-	1	-	1	-	-	1	-
bez vzdělání a nezjištěno	37	37	-	-	-	-	-	-	-	-	-	-	-	-
ekonomická aktivita:														
zaměstnaní	4200	4167	2	4	-	2	-	2	-	1	-	-	4	1
z toho:														
zaměstnavatelé	168	166	-	-	-	1	-	-	-	-	-	-	-	-
zaměstnanci	3458	3435	2	4	-	1	-	-	-	-	-	-	4	1
samostatně činní	538	531	-	-	-	-	-	2	-	1	-	-	-	-
nezaměstnaní	581	578	-	-	-	-	-	-	-	-	-	-	1	-
ekonomicky neaktivní	4999	4977	1	3	-	1	-	-	2	2	-	-	1	-
osoby s nezj. ek. aktivitou	11	11	-	-	-	-	-	-	-	-	-	-	-	-



Tab. č. 159 Obyvatelstvo podle státního občanství, druhu pobytu a podle pohlaví, věku, nejvyššího ukončeného vzdělání a ekonomické aktivity

Frýdlant nad Ostravicí

Pohlaví, věk, nejvyšší ukončené vzdělání, ekonomická aktivita	v tom státní občanství											Cizinci celkem			
	země Asie						ostatní země		dvoji občanství		bez státního občanství	nezjištěno	trvalý pobyt	dlouhodobý pobyt	
	Vietnam		Čína		ostatní		trvalý pobyt	dlouhodobý pobyt	celkem	z toho jedno ČR					
	trvalý pobyt	dlouhodobý pobyt	trvalý pobyt	dlouhodobý pobyt	trvalý pobyt	dlouhodobý pobyt									
ekonomická aktivita:															
zaměstnaní	-	-	-	-	-	-	-	-	6	4	4	-	-	4	10
z toho:															
zaměstnavatelé	-	-	-	-	-	-	-	-	-	-	-	-	-	-	-
zaměstnanci	-	-	-	-	-	-	-	-	6	3	3	-	-	4	9
samostatně činní	-	-	-	-	-	-	-	-	-	1	1	-	-	-	1
nezaměstnaní	-	-	-	-	-	-	-	-	-	1	1	-	-	1	-
ekonomicky neaktivní	-	-	-	-	-	-	-	-	2	2	2	-	-	4	5
osoby s nezj. ek. aktivitou	-	-	-	-	-	-	-	-	-	-	-	-	-	-	-
Úhrn															
0 - 14	-	-	-	-	-	-	-	-	4	1	1	-	-	-	8
15 - 19	-	-	-	-	-	-	-	-	-	-	-	-	-	-	2
20 - 29	-	-	-	-	-	-	-	-	3	-	-	-	-	3	8
30 - 39	-	-	-	-	-	-	-	-	6	3	3	1	-	2	8
40 - 49	-	-	-	-	-	-	-	-	-	4	4	-	-	3	2
50 - 59	-	-	-	-	-	-	-	-	-	4	4	-	-	2	1
60+	-	-	-	-	-	-	-	-	-	5	5	-	-	1	-
nezjištěno	-	-	-	-	-	-	-	-	-	-	-	-	-	-	-
celkem	-	-	-	-	-	-	-	-	13	17	17	1	-	11	29
nejvyšší ukonč. vzdělání:															
základní vč. neukonč.	-	-	-	-	-	-	-	-	1	-	-	1	-	-	2
střední	-	-	-	-	-	-	-	-	-	6	6	-	-	3	4
úplně střední	-	-	-	-	-	-	-	-	6	5	5	-	-	5	9
vyšší a nástavbové	-	-	-	-	-	-	-	-	-	1	1	-	-	-	-
vysokoškolské	-	-	-	-	-	-	-	-	2	4	4	-	-	3	6
bez vzdělání a nezjištěno	-	-	-	-	-	-	-	-	-	-	-	-	-	-	-
ekonomická aktivita:															
zaměstnaní	-	-	-	-	-	-	-	-	7	9	9	1	-	6	17
z toho:															
zaměstnavatelé	-	-	-	-	-	-	-	-	-	1	1	-	-	-	1
zaměstnanci	-	-	-	-	-	-	-	-	6	5	5	-	-	6	12
samostatně činní	-	-	-	-	-	-	-	-	-	3	3	1	-	-	3
nezaměstnaní	-	-	-	-	-	-	-	-	-	2	2	-	-	1	-
ekonomicky neaktivní	-	-	-	-	-	-	-	-	6	6	6	-	-	4	12
osoby s nezj. ek. aktivitou	-	-	-	-	-	-	-	-	-	-	-	-	-	-	-

Tab. č. 160 Obyvatelstvo ekonomicky aktivní podle postavení  
v zaměstnání, počtu zaměstnanců u zaměstnavatelů a podle pohlaví  
a věku

Frýdlant nad Ostravicí

Pohlaví, věk	Ekonomicky aktivní úhrnem	v tom												z celk. počtu zam. osob osoby s druhým zaměstnáním	neza- městnaní
		zaměstnaní celkem	v tom					samost. činní	členové produkč. družstev	pomáhající rodinní příslušníci	nezjištěné postavení v zaměstn.				
			zaměstnanci		zaměstna- vatelé	z toho s počtem zaměstnanců									
			v pracovním a služebním poměru	ostatní (na základě dohod aj.)		1 - 19	20 - 49					50+			
<b>Muži</b>															
15 - 19	45	26	24	1	-	B	B	B	-	-	-	1	-	19	
20 - 24	340	272	230	13	3	B	B	B	23	-	-	3	3	68	
25 - 29	384	335	259	11	15	B	B	B	49	-	-	1	13	49	
30 - 34	327	293	208	8	16	B	B	B	59	-	-	2	14	34	
35 - 39	285	258	186	11	17	B	B	B	42	-	1	1	16	27	
40 - 44	312	286	207	12	14	B	B	B	51	-	1	1	22	26	
45 - 49	343	304	222	13	15	B	B	B	53	-	-	1	25	39	
50 - 54	319	278	220	9	9	B	B	B	38	-	-	2	22	41	
55 - 59	193	174	130	6	12	B	B	B	24	-	-	2	11	19	
60 - 64	40	40	22	5	5	B	B	B	8	-	-	-	1	-	
65 - 69	13	13	4	1	1	B	B	B	7	-	-	-	1	-	
70 - 74	8	8	1	3	-	B	B	B	4	-	-	-	1	-	
75 - 79	-	-	-	-	-	B	B	B	-	-	-	-	-	-	
80+	-	-	-	-	-	B	B	B	-	-	-	-	-	-	
nezjištěno	-	-	-	-	-	B	B	B	-	-	-	-	-	-	
celkem	2609	2287	1713	93	107	B	B	B	358	-	2	14	129	322	
<b>Ženy</b>															
15 - 19	29	11	9	-	-	B	B	B	1	-	-	1	-	18	
20 - 24	229	183	149	20	1	B	B	B	12	-	-	1	3	46	
25 - 29	299	256	216	14	7	B	B	B	17	-	2	-	17	43	
30 - 34	251	229	189	9	5	B	B	B	23	-	3	-	12	22	
35 - 39	291	263	216	11	9	B	B	B	26	-	1	-	15	28	
40 - 44	297	270	217	14	10	B	B	B	27	-	1	1	18	27	
45 - 49	353	326	258	14	11	B	B	B	39	1	2	1	10	27	
50 - 54	310	266	222	15	5	B	B	B	21	1	-	2	10	44	
55 - 59	83	79	53	8	9	B	B	B	8	-	-	1	2	4	
60 - 64	25	25	9	6	3	B	B	B	5	-	1	1	1	-	
65 - 69	3	3	3	-	-	B	B	B	-	-	-	-	-	-	
70 - 74	2	2	-	-	1	B	B	B	1	-	-	-	-	-	
75 - 79	-	-	-	-	-	B	B	B	-	-	-	-	-	-	
80+	-	-	-	-	-	B	B	B	-	-	-	-	-	-	
nezjištěno	-	-	-	-	-	B	B	B	-	-	-	-	-	-	
celkem	2172	1913	1541	111	61	B	B	B	180	2	10	8	88	259	

Tab. č. 160 Obyvatelstvo ekonomicky aktivní podle postavení  
v zaměstnání, počtu zaměstnanců u zaměstnavatelů a podle pohlaví  
a věku

Frýdlant nad Ostravicí

Pohlaví, věk	Ekonomicky aktivní úhrnem	v tom											z celk. počtu zam. osob osoby s druhým zaměstnáním	neza- městnaní		
		zaměstnaní celkem	zaměstnanci				z toho s počtem zaměstnanců			samost. činní	členové produkč. družstev	pomáhající rodinní příslušníci			nezjištěné postavení v zaměstn.	
			v pracovním a služebním poměru	ostatní (na základě dohod aj.)	zaměstna- vatelé	1 - 19			20 - 49							50+
						1 - 19	20 - 49	50+								
Úhrn																
15 - 19	74	37	33	1	-	B	B	B	1	-	-	2	-	37		
20 - 24	569	455	379	33	4	B	B	B	35	-	-	4	6	114		
25 - 29	683	591	475	25	22	B	B	B	66	-	2	1	30	92		
30 - 34	578	522	397	17	21	B	B	B	82	-	3	2	26	56		
35 - 39	576	521	402	22	26	B	B	B	68	-	2	1	31	55		
40 - 44	609	556	424	26	24	B	B	B	78	-	2	2	40	53		
45 - 49	696	630	480	27	26	B	B	B	92	1	2	2	35	66		
50 - 54	629	544	442	24	14	B	B	B	59	1	-	4	32	85		
55 - 59	276	253	183	14	21	B	B	B	32	-	-	3	13	23		
60 - 64	65	65	31	11	8	B	B	B	13	-	1	1	2	-		
65 - 69	16	16	7	1	1	B	B	B	7	-	-	-	1	-		
70 - 74	10	10	1	3	1	B	B	B	5	-	-	-	1	-		
75 - 79	-	-	-	-	-	B	B	B	-	-	-	-	-	-		
80+	-	-	-	-	-	B	B	B	-	-	-	-	-	-		
nezjištěno	-	-	-	-	-	B	B	B	-	-	-	-	-	-		
celkem	4781	4200	3254	204	168	B	B	B	538	2	12	22	217	581		
Z 1000 osob připadá na věkovou skupinu																
15 - 19	15	9	10	5	-	B	B	B	2	-	-	91	-	64		
20 - 24	119	108	116	162	24	B	B	B	65	-	-	182	28	196		
25 - 29	143	141	146	123	131	B	B	B	123	-	167	45	138	158		
30 - 34	121	124	122	83	125	B	B	B	152	-	250	91	120	96		
35 - 39	120	124	124	108	155	B	B	B	126	-	167	45	143	95		
40 - 44	127	132	130	127	143	B	B	B	145	-	167	91	184	91		
45 - 49	146	150	148	132	155	B	B	B	171	500	167	91	161	114		
50 - 54	132	130	136	118	83	B	B	B	110	500	-	182	147	146		
55 - 59	58	60	56	69	125	B	B	B	59	-	-	136	60	40		
60 - 64	14	15	10	54	48	B	B	B	24	-	83	45	9	-		
65 - 69	3	4	2	5	6	B	B	B	13	-	-	-	5	-		
70 - 74	2	2	0	15	6	B	B	B	9	-	-	-	5	-		
75 - 79	-	-	-	-	-	B	B	B	-	-	-	-	-	-		
80+	-	-	-	-	-	B	B	B	-	-	-	-	-	-		
nezjištěno	-	-	-	-	-	B	B	B	-	-	-	-	-	-		
celkem	1000	1000	1000	1000	1000	B	B	B	1000	1000	1000	1000	1000	1000		
15 - 64	995	994	998	980	988	B	B	B	978	1000	1000	1000	991	1000		
65+	5	6	2	20	12	B	B	B	22	-	-	-	9	-		

1. Muži

Tab. č. 161 Obyvatelstvo ekonomicky aktivní podle postavení  
v zaměstnání, počtu zaměstnanců u zaměstnavatelů, podle ekonomické  
aktivity, nejvyššího ukončeného vzdělání a podle pohlaví

Frýdlant nad Ostravicí

Ekonomická aktivita, nejvyšší ukončené vzdělání	Ekonomicky aktivní úhrnem	v tom											z celk. počtu zam. osob s druhým zaměstnáním	neza- městnaní
		zaměstnaní celkem	v tom					samost. činní	členové produkč. družstev	pomáhající rodinní příslušníci	nezjištěné postavení v zaměstn.			
			zaměstnanci		zaměstna- vatelé	z toho s počtem zaměstnanců								
			v pracovním a služebním poměru	ostatní (na základě dohod aj.)		1 - 19	20 - 49					50+		
Zaměstnané osoby, zaměstnavatelé, sam. činní vč. prac. studentů	2225	2225	1683	83	102	B	B	B	341	-	2	14	126	x
základní (vč. neukončeného)	64	64	50	4	-	B	B	B	10	-	-	-	1	x
učňovské (bez maturity)	1013	1013	751	52	34	B	B	B	165	-	2	9	39	x
odborné (bez maturity)	95	95	73	5	2	B	B	B	13	-	-	2	4	x
úplné střední a vyšší	747	747	587	18	39	B	B	B	101	-	-	2	41	x
vysokoškolské	304	304	221	4	27	B	B	B	51	-	-	1	41	x
bez vzdělání	1	1	-	-	-	B	B	B	1	-	-	-	-	x
nezjištěno	1	1	1	-	-	B	B	B	-	-	-	-	-	x
Pracující důchodci	62	62	30	10	5	B	B	B	17	-	-	-	3	x
základní (vč. neukončeného)	3	3	2	1	-	B	B	B	-	-	-	-	-	x
učňovské (bez maturity)	16	16	12	2	1	B	B	B	1	-	-	-	-	x
odborné (bez maturity)	5	5	2	1	1	B	B	B	1	-	-	-	-	x
úplné střední a vyšší	22	22	8	4	1	B	B	B	9	-	-	-	1	x
vysokoškolské	16	16	6	2	2	B	B	B	6	-	-	-	2	x
bez vzdělání	-	-	-	-	-	B	B	B	-	-	-	-	-	x
nezjištěno	-	-	-	-	-	B	B	B	-	-	-	-	-	x
Ženy na mateřské dovolené	-	-	-	-	-	B	B	B	-	-	-	-	-	x
základní (vč. neukončeného)	-	-	-	-	-	B	B	B	-	-	-	-	-	x
učňovské (bez maturity)	-	-	-	-	-	B	B	B	-	-	-	-	-	x
odborné (bez maturity)	-	-	-	-	-	B	B	B	-	-	-	-	-	x
úplné střední a vyšší	-	-	-	-	-	B	B	B	-	-	-	-	-	x
vysokoškolské	-	-	-	-	-	B	B	B	-	-	-	-	-	x
bez vzdělání	-	-	-	-	-	B	B	B	-	-	-	-	-	x
nezjištěno	-	-	-	-	-	B	B	B	-	-	-	-	-	x
Nezaměstnaní	322	x	x	x	x	x	x	x	x	x	x	x	x	322
základní (vč. neukončeného)	46	x	x	x	x	x	x	x	x	x	x	x	x	46
učňovské (bez maturity)	169	x	x	x	x	x	x	x	x	x	x	x	x	169
odborné (bez maturity)	11	x	x	x	x	x	x	x	x	x	x	x	x	11
úplné střední a vyšší	78	x	x	x	x	x	x	x	x	x	x	x	x	78
vysokoškolské	17	x	x	x	x	x	x	x	x	x	x	x	x	17
bez vzdělání	-	x	x	x	x	x	x	x	x	x	x	x	x	-
nezjištěno	1	x	x	x	x	x	x	x	x	x	x	x	x	1
Ekonomicky aktivní úhrnem	2609	2287	1713	93	107	B	B	B	358	-	2	14	129	322
základní (vč. neukončeného)	113	67	52	5	-	B	B	B	10	-	-	-	1	46
učňovské (bez maturity)	1198	1029	763	54	35	B	B	B	166	-	2	9	39	169
odborné (bez maturity)	111	100	75	6	3	B	B	B	14	-	-	2	4	11
úplné střední a vyšší	847	769	595	22	40	B	B	B	110	-	-	2	42	78
vysokoškolské	337	320	227	6	29	B	B	B	57	-	-	1	43	17
bez vzdělání	1	1	-	-	-	B	B	B	1	-	-	-	-	-
nezjištěno	2	1	1	-	-	B	B	B	-	-	-	-	-	1

2. Ženy

Tab. č. 161 Obyvatelstvo ekonomicky aktivní podle postavení  
v zaměstnání, počtu zaměstnanců u zaměstnavatelů, podle ekonomické  
aktivity, nejvyššího ukončeného vzdělání a podle pohlaví

Frýdlant nad Ostravicí

Ekonomická aktivita, nejvyšší ukončené vzdělání	Ekonomicky aktivní úhrnem	v tom											z celk. počtu zam. osob s druhým zaměstnáním	neza- městnaní
		zaměstnaní celkem	v tom					samost. činní	členové produkč. družstev	pomáhající rodinní příslušníci	nezjištěné postavení v zaměstn.			
			zaměstnanci		zaměstna- vatelé	z toho s počtem zaměstnanců								
			v pracovním a služebním poměru	ostatní (na základě dohod aj.)		1 - 19	20 - 49					50+		
Zaměstnané osoby, zaměstnavatelé, sam. činní vč. prac. studentů	1813	1813	1476	95	58	B	B	B	167	2	9	6	86	x
základní (vč. neukončeného)	129	129	103	14	-	B	B	B	9	-	2	1	-	x
učňovské (bez maturity)	571	571	458	37	19	B	B	B	50	2	3	2	14	x
odborné (bez maturity)	62	62	48	6	2	B	B	B	6	-	-	-	3	x
úplné střední a vyšší	797	797	663	29	17	B	B	B	84	-	3	1	46	x
vysokoškolské	251	251	203	8	20	B	B	B	18	-	1	1	23	x
bez vzdělání	-	-	-	-	-	B	B	B	-	-	-	-	-	x
nezjištěno	3	3	1	1	-	B	B	B	-	-	-	1	-	x
Pracující důchodci	55	55	25	14	3	B	B	B	11	-	1	1	-	x
základní (vč. neukončeného)	12	12	6	4	-	B	B	B	1	-	1	-	-	x
učňovské (bez maturity)	14	14	6	4	1	B	B	B	3	-	-	-	-	x
odborné (bez maturity)	2	2	-	1	-	B	B	B	-	-	-	1	-	x
úplné střední a vyšší	18	18	7	5	1	B	B	B	5	-	-	-	-	x
vysokoškolské	9	9	6	-	1	B	B	B	2	-	-	-	-	x
bez vzdělání	-	-	-	-	-	B	B	B	-	-	-	-	-	x
nezjištěno	-	-	-	-	-	B	B	B	-	-	-	-	-	x
Ženy na mateřské dovolené	45	45	40	2	-	B	B	B	2	-	-	1	2	x
základní (vč. neukončeného)	1	1	1	-	-	B	B	B	-	-	-	-	-	x
učňovské (bez maturity)	11	11	9	1	-	B	B	B	-	-	-	1	-	x
odborné (bez maturity)	1	1	1	-	-	B	B	B	-	-	-	-	-	x
úplné střední a vyšší	23	23	22	-	-	B	B	B	1	-	-	-	2	x
vysokoškolské	9	9	7	1	-	B	B	B	1	-	-	-	-	x
bez vzdělání	-	-	-	-	-	B	B	B	-	-	-	-	-	x
nezjištěno	-	-	-	-	-	B	B	B	-	-	-	-	-	x
Nezaměstnaní	259	x	x	x	x	x	x	x	x	x	x	x	x	259
základní (vč. neukončeného)	42	x	x	x	x	x	x	x	x	x	x	x	x	42
učňovské (bez maturity)	98	x	x	x	x	x	x	x	x	x	x	x	x	98
odborné (bez maturity)	8	x	x	x	x	x	x	x	x	x	x	x	x	8
úplné střední a vyšší	97	x	x	x	x	x	x	x	x	x	x	x	x	97
vysokoškolské	12	x	x	x	x	x	x	x	x	x	x	x	x	12
bez vzdělání	1	x	x	x	x	x	x	x	x	x	x	x	x	1
nezjištěno	1	x	x	x	x	x	x	x	x	x	x	x	x	1
Ekonomicky aktivní úhrnem	2172	1913	1541	111	61	B	B	B	180	2	10	8	88	259
základní (vč. neukončeného)	184	142	110	18	-	B	B	B	10	-	3	1	-	42
učňovské (bez maturity)	694	596	473	42	20	B	B	B	53	2	3	3	14	98
odborné (bez maturity)	73	65	49	7	2	B	B	B	6	-	-	1	3	8
úplné střední a vyšší	935	838	692	34	18	B	B	B	90	-	3	1	48	97
vysokoškolské	281	269	216	9	21	B	B	B	21	-	1	1	23	12
bez vzdělání	1	-	-	-	-	B	B	B	-	-	-	-	-	1
nezjištěno	4	3	1	1	-	B	B	B	-	-	-	1	-	1

3. Muži a ženy úhrnem

Tab. č. 161 Obyvatelstvo ekonomicky aktivní podle postavení  
v zaměstnání, počtu zaměstnanců u zaměstnavatelů, podle ekonomické  
aktivity, nejvyššího ukončeného vzdělání a podle pohlaví

Frýdlant nad Ostravicí

Ekonomická aktivita, nejvyšší ukončené vzdělání	Ekonomicky aktivní úhrnem	v tom											z celk. počtu zam. osob s druhým zaměstnáním	neza- městnaní
		zaměstnaní celkem	v tom					samost. činní	členové produkč. družstev	pomáhající rodinní příslušníci	nezjištěné postavení v zaměstn.			
			zaměstnanci		zaměstna- vatelé	z toho s počtem zaměstnanců								
			v pracovním a služebním poměru	ostatní (na základě dohod aj.)		1 - 19	20 - 49					50+		
Zaměstnané osoby, zaměstnavatelé, sam. činní vč. prac. studentů	4038	4038	3159	178	160	B	B	B	508	2	11	20	212	x
základní (vč. neukončeného)	193	193	153	18	-	B	B	B	19	-	2	1	1	x
učňovské (bez maturity)	1584	1584	1209	89	53	B	B	B	215	2	5	11	53	x
odborné (bez maturity)	157	157	121	11	4	B	B	B	19	-	-	2	7	x
úplné střední a vyšší	1544	1544	1250	47	56	B	B	B	185	-	3	3	87	x
vysokoškolské	555	555	424	12	47	B	B	B	69	-	1	2	64	x
bez vzdělání	1	1	-	-	-	B	B	B	1	-	-	-	-	x
nezjištěno	4	4	2	1	-	B	B	B	-	-	-	1	-	x
Pracující důchodci	117	117	55	24	8	B	B	B	28	-	1	1	3	x
základní (vč. neukončeného)	15	15	8	5	-	B	B	B	1	-	1	-	-	x
učňovské (bez maturity)	30	30	18	6	2	B	B	B	4	-	-	-	-	x
odborné (bez maturity)	7	7	2	2	1	B	B	B	1	-	-	1	-	x
úplné střední a vyšší	40	40	15	9	2	B	B	B	14	-	-	-	1	x
vysokoškolské	25	25	12	2	3	B	B	B	8	-	-	-	2	x
bez vzdělání	-	-	-	-	-	B	B	B	-	-	-	-	-	x
nezjištěno	-	-	-	-	-	B	B	B	-	-	-	-	-	x
Ženy na mateřské dovolené	45	45	40	2	-	B	B	B	2	-	-	1	2	x
základní (vč. neukončeného)	1	1	1	-	-	B	B	B	-	-	-	-	-	x
učňovské (bez maturity)	11	11	9	1	-	B	B	B	-	-	-	1	-	x
odborné (bez maturity)	1	1	1	-	-	B	B	B	-	-	-	-	-	x
úplné střední a vyšší	23	23	22	-	-	B	B	B	1	-	-	-	2	x
vysokoškolské	9	9	7	1	-	B	B	B	1	-	-	-	-	x
bez vzdělání	-	-	-	-	-	B	B	B	-	-	-	-	-	x
nezjištěno	-	-	-	-	-	B	B	B	-	-	-	-	-	x
Nezaměstnaní	581	x	x	x	x	x	x	x	x	x	x	x	x	581
základní (vč. neukončeného)	88	x	x	x	x	x	x	x	x	x	x	x	x	88
učňovské (bez maturity)	267	x	x	x	x	x	x	x	x	x	x	x	x	267
odborné (bez maturity)	19	x	x	x	x	x	x	x	x	x	x	x	x	19
úplné střední a vyšší	175	x	x	x	x	x	x	x	x	x	x	x	x	175
vysokoškolské	29	x	x	x	x	x	x	x	x	x	x	x	x	29
bez vzdělání	1	x	x	x	x	x	x	x	x	x	x	x	x	1
nezjištěno	2	x	x	x	x	x	x	x	x	x	x	x	x	2
Ekonomicky aktivní úhrnem	4781	4200	3254	204	168	B	B	B	538	2	12	22	217	581
základní (vč. neukončeného)	297	209	162	23	-	B	B	B	20	-	3	1	1	88
učňovské (bez maturity)	1892	1625	1236	96	55	B	B	B	219	2	5	12	53	267
odborné (bez maturity)	184	165	124	13	5	B	B	B	20	-	-	3	7	19
úplné střední a vyšší	1782	1607	1287	56	58	B	B	B	200	-	3	3	90	175
vysokoškolské	618	589	443	15	50	B	B	B	78	-	1	2	66	29
bez vzdělání	2	1	-	-	-	B	B	B	1	-	-	-	-	1
nezjištěno	6	4	2	1	-	B	B	B	-	-	-	1	-	2

1. Muži

Tab. č. 162 Obyvatelstvo ekonomicky aktivní podle ekonomické aktivity, postavení v zaměstnání, podle hlavních tříd zaměstnání, odvětví ekonomické činnosti a podle pohlaví

Frýdlant nad Ostravicí

Hlavní třídy zaměstnání, odvětví ekonomické činnosti	Ekonomicky aktivní úhrnem	Ekonomická aktivita					Postavení v zaměstnání					
		zaměst- navatelé, zaměstnanci	pracující důchodci	pracující studenti a učni	ženy na mateřské dovolené	nezaměst- naní	zaměst- navatelé	zaměst- nanci	samostatně činní	členové produkčních družstev	pomáhající rodinní příslušníci	nezjištěno
<b>A. Hlavní třídy zaměstnání</b>												
zákonodárci, vedoucí a řídicí pracovníci	183	170	8	1	-	4	69	94	20	-	-	-
vědečtí a odborní duševní pracovníci	169	150	8	5	-	6	8	125	35	-	-	1
techničtí, zdravotničtí a pedagogičtí pracovníci	488	439	13	5	-	31	9	375	104	-	-	-
nižší administrativní pracovníci (úředníci)	36	29	-	2	-	5	-	34	2	-	-	-
provozní pracovníci ve službách a obchodě	180	148	6	1	-	25	5	137	36	-	1	1
kvalifikovaní dělníci v zemědělství a lesnictví	46	37	-	-	-	9	-	25	19	1	-	1
řemeslníci a kvalifikovaní výrobci, zpracovatelé a opraváři	827	716	13	-	-	98	5	700	114	-	1	7
obsluha strojů a zařízení	451	394	7	1	-	49	13	390	42	-	-	6
pomocní a nekvalifikovaní pracovníci	102	62	6	-	-	34	-	95	4	-	-	3
příslušníci armády	51	51	-	-	-	-	-	49	-	-	-	2
nezaměstnaní absolventi škol	46	x	x	x	x	46	x	x	x	x	x	46
nezjištěno	30	13	1	1	-	15	-	14	4	-	-	12
ekonomicky aktivní osoby úhrnem	2609	2209	62	16	-	322	109	2038	380	1	2	79
<b>B. Odvětví ekonomické činnosti</b>												
zemědělství, lesnictví, rybolov	118	95	3	-	-	20	3	87	24	1	-	3
průmysl	1176	1061	18	3	-	94	32	1052	83	-	-	9
stavebnictví	219	158	7	1	-	53	10	139	69	-	-	1
obchod, opravy motor. vozidel a spotř. zboží	242	213	3	3	-	23	24	122	95	-	1	-
pohostinství a ubytování	69	46	4	-	-	19	10	50	8	-	-	1
doprava, pošty a telekomunikace	210	186	2	-	-	22	11	170	27	-	-	2
peněžnictví a pojišťovnictví	30	26	-	1	-	3	2	22	6	-	-	-
činnosti v oblasti nemovitostí, služby pro podniky	110	86	9	5	-	10	7	73	30	-	-	-
výzkum a vývoj	5	4	-	1	-	-	-	5	-	-	-	-
veřejná správa, obrana, sociální zabezpečení	149	145	3	1	-	-	-	147	-	-	-	2
školství	46	42	4	-	-	-	-	45	1	-	-	-
zdravotnictví, veterinární a sociální činnosti	56	53	3	-	-	-	6	41	9	-	-	-
ostatní veřejné a osobní služby	98	75	6	-	-	17	4	67	25	-	1	1
nezjištěno	81	19	-	1	-	61	-	18	3	-	-	60
ekonomicky aktivní osoby úhrnem	2609	2209	62	16	-	322	109	2038	380	1	2	79

2. Ženy

Tab. č. 162 Obyvatelstvo ekonomicky aktivní podle ekonomické aktivity, postavení v zaměstnání, podle hlavních tříd zaměstnání, odvětví ekonomické činnosti a podle pohlaví

Frýdlant nad Ostravicí

Hlavní třídy zaměstnání, odvětví ekonomické činnosti	Ekonomicky aktivní úhrnem	Ekonomická aktivita					Postavení v zaměstnání					
		zaměst- navatelé, zaměstnanci	pracující důchodci	pracující studenti a učni	ženy na mateřské dovolené	nezaměst- naní	zaměst- navatelé	zaměst- nanci	samostatně činní	členové produkčních družstev	pomáhající rodinní příslušníci	nezjištěno
<b>A. Hlavní třídy zaměstnání</b>												
zákonodárci, vedoucí a řídicí pracovníci	98	89	2	-	2	5	31	62	5	-	-	-
vědečtí a odborní duševní pracovníci	267	240	12	2	7	6	19	229	18	-	-	1
techničtí, zdravotničtí a pedagogičtí pracovníci	590	528	9	5	11	37	5	504	75	1	4	1
nižší administrativní pracovníci (úředníci)	169	143	2	1	5	18	-	167	2	-	-	-
provozní pracovníci ve službách a obchodě	458	363	9	-	10	76	7	385	59	1	3	3
kvalifikovaní dělníci v zemědělství a lesnictví	28	25	2	-	-	1	-	22	5	-	1	-
řemeslníci a kvalifikovaní výrobci, zpracovatelé a opraváři	196	161	2	-	4	29	1	172	21	-	1	1
obsluha strojů a zařízení	102	85	1	-	3	13	1	96	3	-	-	2
pomocní a nekvalifikovaní pracovníci	208	161	15	-	1	31	-	203	2	-	1	2
příslušníci armády	1	-	-	1	-	-	-	1	-	-	-	-
nezaměstnaní absolventi škol	35	x	x	x	x	35	x	x	x	x	x	35
nezjištěno	20	9	1	-	2	8	-	10	-	-	-	10
ekonomicky aktivní osoby úhrnem	2172	1804	55	9	45	259	64	1851	190	2	10	55
<b>B. Odvětví ekonomické činnosti</b>												
zemědělství, lesnictví, rybolov	41	35	3	-	-	3	-	37	3	-	1	-
průmysl	498	423	8	-	9	58	6	462	24	1	1	4
stavebnictví	37	33	-	-	1	3	1	31	3	-	2	-
obchod, opravy motor. vozidel a spotř. zboží	363	295	6	-	8	54	21	291	45	-	5	1
pohostinství a ubytování	163	127	1	-	3	32	11	145	7	-	-	-
doprava, pošty a telekomunikace	100	88	-	-	2	10	1	93	6	-	-	-
peněžnictví a pojišťovnictví	48	42	1	-	2	3	-	39	9	-	-	-
činnosti v oblasti nemovitostí, služby pro podniky	94	78	4	3	-	9	3	54	35	1	1	-
výzkum a vývoj	6	4	-	1	-	1	-	6	-	-	-	-
veřejná správa, obrana, sociální zabezpečení	115	104	1	2	3	5	-	115	-	-	-	-
školství	252	225	9	3	8	7	2	242	6	-	-	2
zdravotnictví, veterinární a sociální činnosti	240	209	13	-	5	13	16	216	7	-	-	1
ostatní veřejné a osobní služby	142	119	8	-	2	13	2	96	44	-	-	-
nezjištěno	73	22	1	-	2	48	1	24	1	-	-	47
ekonomicky aktivní osoby úhrnem	2172	1804	55	9	45	259	64	1851	190	2	10	55



3. Muži a ženy úhrnem

Tab. č. 162 Obyvatelstvo ekonomicky aktivní podle ekonomické aktivity, postavení v zaměstnání, podle hlavních tříd zaměstnání, odvětví ekonomické činnosti a podle pohlaví

Frýdlant nad Ostravicí

Hlavní třídy zaměstnání, odvětví ekonomické činnosti	Ekonomicky aktivní úhrnem	Ekonomická aktivita					Postavení v zaměstnání						
		zaměst- navatelé, zaměstnanci	pracující důchodci	pracující studenti a učni	ženy na mateřské dovolené	nezaměst- naní	zaměst- navatelé	zaměst- nanci	samostatně činní	členové produkčních družstev	pomáhající rodinní příslušníci	nezjištěno	
<b>A. Hlavní třídy zaměstnání</b>													
zákonodárci, vedoucí a řídicí pracovníci	281	259	10	1	2	9	100	156	25	-	-	-	-
vědečtí a odborní duševní pracovníci	436	390	20	7	7	12	27	354	53	-	-	-	2
techničtí, zdravotničtí a pedagogičtí pracovníci	1078	967	22	10	11	68	14	879	179	1	4	1	1
nižší administrativní pracovníci (úředníci)	205	172	2	3	5	23	-	201	4	-	-	-	-
provozní pracovníci ve službách a obchodě	638	511	15	1	10	101	12	522	95	1	4	4	4
kvalifikovaní dělníci v zemědělství a lesnictví	74	62	2	-	-	10	-	47	24	1	1	1	1
řemeslníci a kvalifikovaní výrobci, zpracovatelé a opraváři	1023	877	15	-	4	127	6	872	135	-	2	8	8
obsluha strojů a zařízení	553	479	8	1	3	62	14	486	45	-	-	-	8
pomocní a nekvalifikovaní pracovníci	310	223	21	-	1	65	-	298	6	-	1	5	5
příslušníci armády	52	51	-	1	-	-	-	50	-	-	-	-	2
nezaměstnaní absolventi škol	81	x	x	x	x	81	x	x	x	x	x	x	81
nezjištěno	50	22	2	1	2	23	-	24	4	-	-	-	22
<b>ekonomicky aktivní osoby úhrnem</b>	<b>4781</b>	<b>4013</b>	<b>117</b>	<b>25</b>	<b>45</b>	<b>581</b>	<b>173</b>	<b>3889</b>	<b>570</b>	<b>3</b>	<b>12</b>	<b>134</b>	<b>134</b>
<b>B. Odvětví ekonomické činnosti</b>													
zemědělství, lesnictví, rybolov	159	130	6	-	-	23	3	124	27	1	1	3	3
průmysl	1674	1484	26	3	9	152	38	1514	107	1	1	13	13
stavebnictví	256	191	7	1	1	56	11	170	72	-	2	1	1
obchod, opravy motor. vozidel a spotř. zboží	605	508	9	3	8	77	45	413	140	-	6	1	1
pohostinství a ubytování	232	173	5	-	3	51	21	195	15	-	-	1	1
doprava, pošty a telekomunikace	310	274	2	-	2	32	12	263	33	-	-	2	2
peněžnictví a pojišťovnictví	78	68	1	1	2	6	2	61	15	-	-	-	-
činnosti v oblasti nemovitostí, služby pro podniky	204	164	13	8	-	19	10	127	65	1	1	-	-
výzkum a vývoj	11	8	-	2	-	1	-	11	-	-	-	-	-
veřejná správa, obrana, sociální zabezpečení	264	249	4	3	3	5	-	262	-	-	-	2	2
školství	298	267	13	3	8	7	2	287	7	-	-	2	2
zdravotnictví, veterinární a sociální činnosti	296	262	16	-	5	13	22	257	16	-	-	1	1
ostatní veřejné a osobní služby	240	194	14	-	2	30	6	163	69	-	1	1	1
nezjištěno	154	41	1	1	2	109	1	42	4	-	-	107	107
<b>ekonomicky aktivní osoby úhrnem</b>	<b>4781</b>	<b>4013</b>	<b>117</b>	<b>25</b>	<b>45</b>	<b>581</b>	<b>173</b>	<b>3889</b>	<b>570</b>	<b>3</b>	<b>12</b>	<b>134</b>	<b>134</b>

1. Muži

Tab. č. 163 Obyvatelstvo ekonomicky aktivní podle věku,  
podle hlavních tříd a vybraných tříd zaměstnání a podle pohlaví

Frýdlant nad Ostravicí

Hlavní třídy, vybrané třídy zaměstnání	Obyvatelstvo ekonomicky aktivní ve věku											Ek. aktivní celkem	z toho prac. důchodci
	- 19	20 - 24	25 - 29	30 - 34	35 - 39	40 - 44	45 - 49	50 - 54	55 - 59	60+	nezjiš- těno		
1. Zákonodárci, vedoucí a řídicí pracovníci	-	3	27	20	21	28	27	31	15	11	-	183	8
zákonodárci, vyšší úředníci	-	-	-	-	1	-	1	2	-	-	-	6	-
vedoucí a řídicí pracovníci organizací, podniků, společností	-	3	27	20	20	28	26	29	13	11	-	177	8
2. Vědečtí a odborní duševní pracovníci	-	6	28	28	16	18	18	17	20	18	-	169	8
vědci a odborníci ve fyzikálních vědách, architekti	-	2	14	18	9	7	9	7	14	5	-	85	3
vědci, odborníci a inženýři v biologických a lékař. oborech	-	1	6	1	-	4	1	3	2	6	-	24	2
odborní pedagogičtí pracovníci	-	-	4	4	4	3	6	2	2	7	-	32	3
ostatní vědci a odborní duševní pracovníci jinde neuvedení	-	3	4	5	3	4	2	5	2	-	-	28	-
3. Techničtí, zdravotničtí a pedagogičtí pracovníci	1	44	57	87	67	49	61	62	50	10	-	488	13
technici ve fyzikálních, technických a příbuzných oborech	-	17	21	34	25	24	31	34	29	3	-	218	4
techn. pracovníci v oblasti biologie, zdravotničtí a zeměd. prac.	-	-	7	4	1	1	2	2	6	2	-	25	2
pedagogičtí pracovníci	-	2	-	-	-	-	2	2	2	-	-	8	-
jiní pomocní odborní pracovníci	1	25	29	49	41	24	26	24	13	5	-	237	7
4. Nižší administrativní pracovníci (úředníci)	-	10	9	2	2	5	6	2	-	-	-	36	-
nižší administrativní pracovníci	-	5	8	1	1	5	6	2	-	-	-	28	-
úředníci ve službách a obchodě	-	5	1	1	1	-	-	-	-	-	-	8	-
5. Provozní pracovníci ve službách a obchodě	1	33	43	19	23	11	18	19	12	1	-	180	6
obsluhující pracovníci	1	20	28	12	12	7	12	16	8	1	-	117	5
prodavači, manekýni a předváděči zboží	-	13	15	7	11	4	6	3	4	-	-	63	1
6. Kvalifikovaní dělníci v zemědělství, lesnictví a rybářství	-	8	4	10	5	6	8	3	1	1	-	46	-
kvalifikovaní dělníci v zeměd., lesnictví, rybářství	-	8	4	9	5	6	7	2	1	1	-	43	-
pracovníci získávající obživu v zeměd. a ryb. (samozásobitelé)	-	-	-	1	-	-	1	1	-	-	-	3	-
7. Řemeslníci a kvalifikovaní výrobci, zprac. a opraváři	8	107	131	96	94	114	118	104	45	10	-	827	13
kvalifikovaní dělníci při dobývání surovin, stavební dělníci	-	20	32	27	29	28	35	26	10	2	-	209	2
kvalifikovaní kovodělníci a strojřeměštní dělníci	7	69	82	61	58	79	80	75	29	4	-	544	5
výrobci a oprav. přesných přístrojů, umělečtí řemesl., polygraf.	-	-	3	-	-	1	-	2	-	-	-	6	-
ostatní kvalifikovaní zpracovatelé a výrobci	1	18	14	8	7	6	3	1	6	4	-	68	6
8. Obsluha strojů a zařízení	5	46	62	55	50	67	60	63	36	7	-	451	7
obsluha průmyslových zařízení	5	10	18	17	12	26	19	27	13	2	-	149	1
obsluha stacionárních zařízení a montážní dělníci	-	21	13	15	10	14	11	5	6	1	-	96	2
řidiči a obsluha pojezdových strojních zařízení	-	15	31	23	28	27	30	31	17	4	-	206	4
9. Pomocní a nekvalif. pracovníci	2	14	15	6	2	11	24	16	10	2	-	102	6
pomocní a nekvalif. prac. - prodej a služby	1	1	4	2	-	4	9	8	5	1	-	35	4
pomocní a nekvalif. prac. v zeměd., lesn., rybářství	-	-	1	2	1	1	2	1	1	-	-	9	-
pomocní a nekvalif. prac. v dolech, v prům., staveb. a v dopr.	1	13	10	2	1	6	13	7	4	1	-	58	2
10. Příslušníci armády	10	37	3	1	-	-	-	-	-	-	-	51	-
příslušníci armády	10	37	3	1	-	-	-	-	-	-	-	51	-
Nezaměstnaní absolventi škol	18	27	-	1	-	-	-	-	-	-	-	46	-
Nezjištěno	-	5	5	2	5	3	3	2	4	1	-	30	1
Ekonomicky aktivní osoby úhrnem	45	340	384	327	285	312	343	319	193	61	-	2609	62

2. Ženy

Tab. č. 163 Obyvatelstvo ekonomicky aktivní podle věku,  
podle hlavních tříd a vybraných tříd zaměstnání a podle pohlaví

Frýdlant nad Ostravicí

Hlavní třídy, vybrané třídy zaměstnání	Obyvatelstvo ekonomicky aktivní ve věku											Ek. aktivní celkem	z toho prac. důchodci
	- 19	20 - 24	25 - 29	30 - 34	35 - 39	40 - 44	45 - 49	50 - 54	55 - 59	60+	nezjiš- těno		
1. Zákonodárci, vedoucí a řídicí pracovníci	-	7	12	13	12	12	21	13	7	1	-	98	2
zákonodárci, vyšší úředníci	-	-	-	-	-	1	-	-	-	-	-	1	-
vedoucí a řídicí pracovníci organizací, podniků, společností	-	7	12	13	12	11	21	13	7	1	-	97	2
2. Vědečtí a odborní duševní pracovníci	-	13	37	33	45	44	36	29	20	10	-	267	12
vědci a odborníci ve fyzikálních vědách, architekti	-	1	3	1	5	4	1	6	-	-	-	21	-
vědci, odborníci a inženýři v biologických a lékař. oborech	-	2	8	7	5	2	5	3	3	6	-	41	4
odborní pedagogičtí pracovníci	-	6	12	17	29	28	21	14	16	3	-	146	8
ostatní vědci a odborní duševní pracovníci jinde neuvedení	-	4	14	8	6	10	9	6	1	1	-	59	-
3. Techničtí, zdravotničtí a pedagogičtí pracovníci	2	55	96	76	85	73	92	85	24	2	-	590	9
technici ve fyzikálních, technických a příbuzných oborech	-	2	9	9	9	10	11	7	1	-	-	58	-
techn. pracovníci v oblasti biologie, zdravotničtí a zeměd. prac.	-	6	21	12	7	14	29	34	11	-	-	134	4
pedagogičtí pracovníci	-	3	2	5	9	1	1	7	2	-	-	30	-
jiní pomocní odborní pracovníci	2	44	64	50	60	48	51	37	10	2	-	368	5
4. Nižší administrativní pracovníci (úředníci)	-	29	27	19	23	12	36	18	4	1	-	169	2
nižší administrativní pracovníci	-	18	16	8	17	9	25	14	3	1	-	111	2
úředníci ve službách a obchodě	-	11	11	11	6	3	11	4	1	-	-	58	-
5. Provozní pracovníci ve službách a obchodě	4	58	66	60	63	70	54	62	19	2	-	458	9
obsluhující pracovníci	1	26	31	24	19	31	28	31	10	1	-	202	5
prodavači, manekýny a předváděči zboží	3	32	35	36	44	39	26	31	9	1	-	256	4
6. Kvalifikovaní dělníci v zemědělství, lesnictví a rybářství	-	2	3	5	2	5	2	7	-	2	-	28	2
kvalifikovaní dělníci v zeměd., lesnictví, rybářství	-	2	3	4	2	4	2	7	-	2	-	26	2
pracovníci získávající obživu v zeměd. a ryb. (samozásobitelé)	-	-	-	1	-	1	-	-	-	-	-	2	-
7. Řemeslníci a kvalifikovaní výrobci, zprac. a opraváři	5	30	23	19	18	31	34	32	4	-	-	196	2
kvalifikovaní dělníci při dobývání surovin, stavební dělníci	-	-	-	-	1	2	3	-	-	-	-	6	-
kvalifikovaní kovodělníci a strojřeměštní dělníci	-	4	7	4	5	12	14	17	-	-	-	63	-
výrobci a oprav. přesných přístrojů, umělečtí řemesl., polygraf.	-	1	1	1	-	1	3	-	1	-	-	8	1
ostatní kvalifikovaní zpracovatelé a výrobci	5	25	15	14	12	16	14	15	3	-	-	119	1
8. Obsluha strojů a zařízení	2	2	11	12	9	20	30	14	1	1	-	102	1
obsluha průmyslových zařízení	-	-	2	2	2	4	4	4	-	-	-	18	-
obsluha stacionárních zařízení a montážní dělníci	2	2	6	4	4	12	20	4	1	1	-	56	1
řidiči a obsluha pojezdových strojních zařízení	-	-	3	6	3	4	6	6	-	-	-	28	-
9. Pomocní a nekvalif. pracovníci	1	11	17	12	30	29	47	47	4	10	-	208	15
pomocní a nekvalif. prac. - prodej a služby	1	9	9	7	22	19	31	22	3	8	-	131	12
pomocní a nekvalif. prac. v zeměd., lesn., rybářství	-	-	-	-	-	-	-	1	-	-	-	1	-
pomocní a nekvalif. prac. v dolech, v prům., staveb. a v dopr.	-	2	8	5	8	10	16	24	1	2	-	76	3
10. Příslušníci armády	-	1	-	-	-	-	-	-	-	-	-	1	-
příslušníci armády	-	1	-	-	-	-	-	-	-	-	-	1	-
Nezaměstnaní absolventi škol	13	17	4	1	-	-	-	-	-	-	-	35	-
Nezjištěno	2	4	3	1	4	1	1	3	-	1	-	20	1
<b>Ekonomicky aktivní osoby úhrnem</b>	<b>29</b>	<b>229</b>	<b>299</b>	<b>251</b>	<b>291</b>	<b>297</b>	<b>353</b>	<b>310</b>	<b>83</b>	<b>30</b>	<b>-</b>	<b>2172</b>	<b>55</b>

3. Muži a ženy úhrnem

Tab. č. 163 Obyvatelstvo ekonomicky aktivní podle věku,  
podle hlavních tříd a vybraných tříd zaměstnání a podle pohlaví

Frýdlant nad Ostravicí

Hlavní třídy, vybrané třídy zaměstnání	Obyvatelstvo ekonomicky aktivní ve věku											Ek. aktivní celkem	z toho prac. důchodci
	- 19	20 - 24	25 - 29	30 - 34	35 - 39	40 - 44	45 - 49	50 - 54	55 - 59	60+	nezjiš- těno		
1. Zákonodárci, vedoucí a řídicí pracovníci	-	10	39	33	33	40	48	44	22	12	-	281	10
zákonodárci, vyšší úředníci	-	-	-	-	1	1	1	2	-	-	-	7	-
vedoucí a řídicí pracovníci organizací, podniků, společností	-	10	39	33	32	39	47	42	20	12	-	274	10
2. Vědečtí a odborní duševní pracovníci	-	19	65	61	61	62	54	46	40	28	-	436	20
vědci a odborníci ve fyzikálních vědách, architekti	-	3	17	19	14	11	10	13	14	5	-	106	3
vědci, odborníci a inženýři v biologických a lékař. oborech	-	3	14	8	5	6	6	6	5	12	-	65	6
odborní pedagogičtí pracovníci	-	6	16	21	33	31	27	16	18	10	-	178	11
ostatní vědci a odborní duševní pracovníci jinde neuvedení	-	7	18	13	9	14	11	11	3	1	-	87	-
3. Techničtí, zdravotničtí a pedagogičtí pracovníci	3	99	153	163	152	122	153	147	74	12	-	1078	22
technici ve fyzikálních, technických a příbuzných oborech	-	19	30	43	34	34	42	41	30	3	-	276	4
techn. pracovníci v oblasti biologie, zdravotničtí a zeměd. prac.	-	6	28	16	8	15	31	36	17	2	-	159	6
pedagogičtí pracovníci	-	5	2	5	9	1	3	9	4	-	-	38	-
jiní pomocní odborní pracovníci	3	69	93	99	101	72	77	61	23	7	-	605	12
4. Nižší administrativní pracovníci (úředníci)	-	39	36	21	25	17	42	20	4	1	-	205	2
nižší administrativní pracovníci	-	23	24	9	18	14	31	16	3	1	-	139	2
úředníci ve službách a obchodě	-	16	12	12	7	3	11	4	1	-	-	66	-
5. Provozní pracovníci ve službách a obchodě	5	91	109	79	86	81	72	81	31	3	-	638	15
obsluhující pracovníci	2	46	59	36	31	38	40	47	18	2	-	319	10
prodavači, manekýny a předváděči zboží	3	45	50	43	55	43	32	34	13	1	-	319	5
6. Kvalifikovaní dělníci v zemědělství, lesnictví a rybářství	-	10	7	15	7	11	10	10	1	3	-	74	2
kvalifikovaní dělníci v zeměd., lesnictví, rybářství	-	10	7	13	7	10	9	9	1	3	-	69	2
pracovníci získávající obživu v zeměd. a ryb. (samozásobitelé)	-	-	-	2	-	1	1	1	-	-	-	5	-
7. Řemeslníci a kvalifikovaní výrobci, zprac. a opraváři	13	137	154	115	112	145	152	136	49	10	-	1023	15
kvalifikovaní dělníci při dobývání surovin, stavební dělníci	-	20	32	27	30	30	38	26	10	2	-	215	2
kvalifikovaní kovodělníci a strojírenští dělníci	7	73	89	65	63	91	94	92	29	4	-	607	5
výrobci a oprav. přesných přístrojů, umělečtí řemesl., polygraf.	-	1	4	1	-	2	3	2	1	-	-	14	1
ostatní kvalifikovaní zpracovatelé a výrobci	6	43	29	22	19	22	17	16	9	4	-	187	7
8. Obsluha strojů a zařízení	7	48	73	67	59	87	90	77	37	8	-	553	8
obsluha průmyslových zařízení	5	10	20	19	14	30	23	31	13	2	-	167	1
obsluha stacionárních zařízení a montážní dělníci	2	23	19	19	14	26	31	9	7	2	-	152	3
řidiči a obsluha pojezdových strojních zařízení	-	15	34	29	31	31	36	37	17	4	-	234	4
9. Pomocní a nekvalif. pracovníci	3	25	32	18	32	40	71	63	14	12	-	310	21
pomocní a nekvalif. prac. - prodej a služby	2	10	13	9	22	23	40	30	8	9	-	166	16
pomocní a nekvalif. prac. v zeměd., lesn., rybářství	-	-	1	2	1	1	2	2	1	-	-	10	-
pomocní a nekvalif. prac. v dolech, v prům., staveb. a v dopr.	1	15	18	7	9	16	29	31	5	3	-	134	5
10. Příslušníci armády	10	38	3	1	-	-	-	-	-	-	-	52	-
příslušníci armády	10	38	3	1	-	-	-	-	-	-	-	52	-
Nezaměstnaní absolventi škol	31	44	4	2	-	-	-	-	-	-	-	81	-
Nezjištěno	2	9	8	3	9	4	4	5	4	2	-	50	2
<b>Ekonomicky aktivní osoby úhrnem</b>	<b>74</b>	<b>569</b>	<b>683</b>	<b>578</b>	<b>576</b>	<b>609</b>	<b>696</b>	<b>629</b>	<b>276</b>	<b>91</b>	-	<b>4781</b>	<b>117</b>

1. Muži

Tab. č. 164 Obyvatelstvo ekonomicky aktivní podle nejvyššího ukončeného vzdělání, podle hlavních tříd a vybraných tříd zaměstnání a podle pohlaví

Frýdlant nad Ostravicí

Hlavní třídy, vybrané třídy zaměstnání	Nejvyšší ukončené vzdělání											Ekonomicky aktivní úhrnem
	základní, včetně neukon- čeného	střední		úplně střední			nástav- bové a vyšší	vysokoškolské			bez vzdělání a nezjištěno	
		učňovské	odborné	učňovské	odborné	všeobecné		celkem	z toho			
									bakalářské	vědecká příprava		
1. Zákonodárci, vedoucí a řídicí pracovníci zákonodárci, vyšší úředníci	1	23	3	5	52	6	6	87	2	5	-	183
vedoucí a řídicí pracovníci organizací, podniků, společností	-	-	-	-	1	-	-	5	-	-	-	6
2. Vědečtí a odborní duševní pracovníci	1	23	3	5	51	6	6	82	2	5	-	177
vědci a odborníci ve fyzikálních vědách, architekti	-	-	-	-	18	-	7	144	9	7	-	169
vědci, odborníci a inženýři v biologických a lékařských oborech	-	-	-	-	10	-	5	70	5	1	-	85
odborní pedagogičtí pracovníci	-	-	-	-	1	-	-	23	2	1	-	24
ostatní vědci a odborní duševní pracovníci jinde neuvedení	-	-	-	-	1	-	-	31	1	4	-	32
3. Techničtí, zdravotničtí a pedagogičtí pracovníci	-	-	-	-	6	-	2	20	1	1	-	28
technici ve fyzikálních, technických a příbuzných oborech	1	51	12	19	261	25	35	84	6	1	-	488
techn. pracovníci v oblasti biologie, zdravotničtí a zeměd. prac.	-	17	3	4	131	11	16	36	3	-	-	218
pedagogičtí pracovníci	-	1	-	1	14	-	3	6	-	-	-	25
jiní pomocní odborní pracovníci	-	-	-	-	3	-	5	-	-	-	-	8
4. Nižší administrativní pracovníci (úředníci)	1	33	9	14	113	14	11	42	3	1	-	237
nižší administrativní pracovníci	1	16	1	2	9	5	1	-	-	-	1	36
úředníci ve službách a obchodě	1	15	1	1	6	3	1	-	-	-	-	28
5. Provozní pracovníci ve službách a obchodě	-	1	-	1	3	2	-	-	-	-	1	8
obsluhující pracovníci	10	92	11	5	46	8	5	3	-	-	-	180
prodavači, manekýni a předváděči zboží	5	57	10	5	29	5	5	1	-	-	-	117
6. Kvalifikovaní dělníci v zemědělství, lesnictví a rybářství	5	35	1	-	17	3	-	2	-	-	-	63
kvalifikovaní dělníci v zeměd., lesnictví, rybářství	4	28	3	2	7	-	-	-	-	-	1	46
pracovníci získávající obživu v zeměd. a ryb. (samozásobitelé)	1	27	3	2	6	-	-	-	-	-	1	43
7. Řemeslníci a kvalifikovaní výrobci, zprac. a opraváři	1	1	-	-	1	-	-	-	-	-	-	3
kvalifikovaní dělníci při dobývání surovin, stavební dělníci	17	603	50	37	96	4	16	4	2	-	-	827
kvalifikovaní kovodělníci a strojírenští dělníci	6	169	11	5	13	2	3	-	-	-	-	209
výrobci a oprav. přesných přístrojů, umělečtí řemeslníci, polygrafové	10	385	35	27	70	2	12	3	2	-	-	544
ostatní kvalifikovaní zpracovatelé a výrobci	-	3	1	1	1	-	-	-	-	-	-	6
8. Obsluha strojů a zařízení	1	46	3	4	12	-	1	1	-	-	-	68
obsluha průmyslových zařízení	35	289	23	16	72	10	4	2	-	-	-	451
obsluha stacionárních zařízení a montážní dělníci	8	99	7	2	27	3	2	1	-	-	-	149
řidiči a obsluha pojezdových strojních zařízení	5	60	6	6	15	3	1	-	-	-	-	96
9. Pomocní a nekvalif. pracovníci	22	130	10	8	30	4	1	1	-	-	-	206
pomocní a nekvalif. prac. - prodej a služby	31	56	3	-	7	2	1	1	-	-	1	102
pomocní a nekvalif. prac. v zeměd., lesn., rybářství	8	20	2	-	4	-	1	-	-	-	-	35
pomocní a nekvalif. prac. v dolech, v prům., staveb. a v dopravě	1	7	-	-	-	-	-	-	-	-	1	9
10. Příslušníci armády	22	29	1	-	3	2	-	1	-	-	-	58
příslušníci armády	4	13	1	4	18	-	3	8	2	-	-	51
Nezaměstnaní absolventi škol	4	13	1	4	18	-	3	8	2	-	-	51
Nezjištěno	6	15	1	2	15	1	2	4	1	-	-	46
Ekonomicky aktivní osoby úhrnem	2	12	3	3	7	2	1	-	-	-	-	30
	113	1198	111	95	608	63	81	337	22	13	3	2609

2. Ženy

Tab. č. 164 Obyvatelstvo ekonomicky aktivní podle nejvyššího ukončeného vzdělání, podle hlavních tříd a vybraných tříd zaměstnání a podle pohlaví

Frýdlant nad Ostravicí

Hlavní třídy, vybrané třídy zaměstnání	Nejvyšší ukončené vzdělání											Ekonomicky aktivní úhrnem
	základní, včetně neukon- čeného	střední		úplně střední			nástav- bové a vyšší	vysokoškolské			bez vzdělání a nezjištěno	
		učňovské	odborné	učňovské	odborné	všeobecné		celkem	z toho			
									bakalářské	vědecká příprava		
1. Zákonodárci, vedoucí a řídicí pracovníci zákonodárci, vyšší úředníci	1	25	-	1	29	11	10	20	-	-	1	98
vedoucí a řídicí pracovníci organizací, podniků, společností	-	-	-	-	-	-	-	1	-	-	-	1
2. Vědečtí a odborní duševní pracovníci	1	25	-	1	29	11	10	19	-	-	1	97
vědci a odborníci ve fyzikálních vědách, architekti	-	1	-	-	36	5	22	202	3	3	1	267
vědci, odborníci a inženýři v biologických a lékařských oborech	-	-	-	-	1	-	3	17	1	-	-	21
odborní pedagogičtí pracovníci	-	-	-	-	-	-	-	41	-	1	-	41
ostatní vědci a odborní duševní pracovníci jinde neuvedení	-	1	-	-	21	2	13	108	2	2	1	146
3. Techničtí, zdravotničtí a pedagogičtí pracovníci	-	-	-	-	14	3	6	36	-	-	-	59
technici ve fyzikálních, technických a příbuzných oborech	5	30	17	6	349	66	76	41	3	-	-	590
techn. pracovníci v oblasti biologie, zdravotničtí a zeměd. prac.	-	7	-	-	32	7	6	6	-	-	-	58
pedagogičtí pracovníci	1	3	2	1	102	1	21	3	2	-	-	134
jiní pomocní odborní pracovníci	-	-	-	-	17	5	8	-	-	-	-	30
4. Nižší administrativní pracovníci (úředníci)	4	20	15	5	198	53	41	32	1	-	-	368
nižší administrativní pracovníci	12	38	7	1	66	21	17	7	1	-	-	169
úředníci ve službách a obchodě	12	25	7	1	38	13	10	5	1	-	-	111
5. Provozní pracovníci ve službách a obchodě	-	13	-	-	28	8	7	2	-	-	-	58
obsluhující pracovníci	42	275	27	9	81	15	8	-	-	-	1	458
prodavači, manekýni a předváděči zboží	25	129	13	1	30	1	3	-	-	-	-	202
6. Kvalifikovaní dělníci v zemědělství, lesnictví a rybářství	17	146	14	8	51	14	5	-	-	-	1	256
kvalifikovaní dělníci v zeměd., lesnictví, rybářství	7	12	1	1	3	1	1	1	-	-	1	28
pracovníci získávající obživu v zeměd. a ryb. (samozásobitelé)	7	12	1	1	2	-	1	1	-	-	1	26
7. Řemeslníci a kvalifikovaní výrobci, zprac. a opraváři	-	-	-	-	1	1	-	-	-	-	-	2
kvalifikovaní dělníci při dobývání surovin, stavební dělníci	20	125	8	1	34	4	3	-	-	-	1	196
kvalifikovaní kovodělníci a strojírenští dělníci	-	4	1	-	1	-	-	-	-	-	-	6
výrobci a oprav. přesných přístrojů, umělečtí řemeslníci, polygrafové	7	40	4	-	10	1	-	-	-	-	1	63
ostatní kvalifikovaní zpracovatelé a výrobci	-	5	-	-	2	-	1	-	-	-	-	8
8. Obsluha strojů a zařízení	13	76	3	1	21	3	2	-	-	-	-	119
obsluha průmyslových zařízení	14	68	6	-	12	1	-	1	-	-	-	102
obsluha stacionárních zařízení a montážní dělníci	4	9	2	-	3	-	-	-	-	-	-	18
řídicí a obsluha pojezdových strojních zařízení	9	38	2	-	5	1	-	1	-	-	-	56
9. Pomocní a nekvalif. pracovníci	1	21	2	-	4	-	-	-	-	-	-	28
pomocní a nekvalif. prac. - prodej a služby	76	107	4	1	10	7	2	1	-	-	-	208
pomocní a nekvalif. prac. v zeměd., lesn., rybářství	39	72	4	1	7	5	2	1	-	-	-	131
pomocní a nekvalif. prac. v dolech, v prům., staveb. a v dopravě	1	-	-	-	-	-	-	-	-	-	-	1
10. Příslušníci armády	36	35	-	-	3	2	-	-	-	-	-	76
příslušníci armády	-	-	-	-	1	-	-	-	-	-	-	1
Nezaměstnaní absolventi škol	-	-	-	-	1	-	-	-	-	-	-	1
Nezjištěno	3	5	2	-	12	2	4	7	1	-	-	35
Ekonomicky aktivní osoby úhrnem	4	8	1	-	2	1	3	1	-	-	-	20
	184	694	73	20	635	134	146	281	8	3	5	2172

3. Muži a ženy úhrnem

Tab. č. 164 Obyvatelstvo ekonomicky aktivní podle nejvyššího ukončeného vzdělání, podle hlavních tříd a vybraných tříd zaměstnání a podle pohlaví

Frýdlant nad Ostravicí

Hlavní třídy, vybrané třídy zaměstnání	Nejvyšší ukončené vzdělání											Ekonomicky aktivní úhrnem
	základní, včetně neukon- čeného	střední		úplně střední			nástav- bové a vyšší	vysokoškolské			bez vzdělání a nezjištěno	
		učňovské	odborné	učňovské	odborné	všeobecné		celkem	z toho			
									bakalářské	vědecká příprava		
1. Zákonodárci, vedoucí a řídicí pracovníci zákonodárci, vyšší úředníci	2	48	3	6	81	17	16	107	2	5	1	281
vedoucí a řídicí pracovníci organizací, podniků, společností	-	-	-	-	1	-	-	6	-	-	-	7
2. Vědečtí a odborní duševní pracovníci	2	48	3	6	80	17	16	101	2	5	1	274
vědci a odborníci ve fyzikálních vědách, architekti	-	1	-	-	54	5	29	346	12	10	1	436
vědci, odborníci a inženýři v biologických a lékařských oborech	-	-	-	-	11	-	8	87	6	1	-	106
odborní pedagogičtí pracovníci	-	-	-	-	1	-	-	64	2	2	-	65
ostatní vědci a odborní duševní pracovníci jinde neuvedení	-	1	-	-	22	2	13	139	3	6	1	178
3. Techničtí, zdravotničtí a pedagogičtí pracovníci	-	-	-	-	20	3	8	56	1	1	-	87
technici ve fyzikálních, technických a příbuzných oborech	6	81	29	25	610	91	111	125	9	1	-	1078
techn. pracovníci v oblasti biologie, zdravotničtí a zeměd. prac.	-	24	3	4	163	18	22	42	3	-	-	276
pedagogičtí pracovníci	1	4	2	2	116	1	24	9	2	-	-	159
jiní pomocní odborní pracovníci	-	-	-	-	20	5	13	-	-	-	-	38
4. Nižší administrativní pracovníci (úředníci)	5	53	24	19	311	67	52	74	4	1	-	605
nižší administrativní pracovníci	13	54	8	3	75	26	18	7	1	-	1	205
úředníci ve službách a obchodě	13	40	8	2	44	16	11	5	1	-	-	139
5. Provozní pracovníci ve službách a obchodě	-	14	-	1	31	10	7	2	-	-	1	66
obsluhující pracovníci	52	367	38	14	127	23	13	3	-	-	1	638
prodavači, manekýni a předváděči zboží	30	186	23	6	59	6	8	1	-	-	-	319
6. Kvalifikovaní dělníci v zemědělství, lesnictví a rybářství	22	181	15	8	68	17	5	2	-	-	1	319
kvalifikovaní dělníci v zeměd., lesnictví, rybářství	12	40	4	3	10	1	1	1	-	-	2	74
pracovníci získávající obživu v zeměd. a ryb. (samozásobitelé)	11	39	4	3	8	-	1	1	-	-	2	69
7. Řemeslníci a kvalifikovaní výrobci, zprac. a opraváři	1	1	-	-	2	1	-	-	-	-	-	5
kvalifikovaní dělníci při dobývání surovin, stavební dělníci	37	728	58	38	130	8	19	4	2	-	1	1023
kvalifikovaní kovodělníci a strojírenští dělníci	6	173	12	5	14	2	3	-	-	-	-	215
výrobci a oprav. přesných přístrojů, umělečtí řemeslníci, polygrafové	17	425	39	27	80	3	12	3	2	-	1	607
ostatní kvalifikovaní zpracovatelé a výrobci	-	8	1	1	3	-	1	-	-	-	-	14
8. Obsluha strojů a zařízení	14	122	6	5	33	3	3	1	-	-	-	187
obsluha průmyslových zařízení	49	357	29	16	84	11	4	3	-	-	-	553
obsluha stacionárních zařízení a montážní dělníci	12	108	9	2	30	3	2	1	-	-	-	167
řidiči a obsluha pojezdových strojních zařízení	14	98	8	6	20	4	1	1	-	-	-	152
9. Pomocní a nekvalif. pracovníci	23	151	12	8	34	4	1	1	-	-	-	234
pomocní a nekvalif. prac. - prodej a služby	107	163	7	1	17	9	3	2	-	-	1	310
pomocní a nekvalif. prac. v zeměd., lesn., rybářství	47	92	6	1	11	5	3	1	-	-	-	166
pomocní a nekvalif. prac. v dolech, v prům., staveb. a v dopravě	2	7	-	-	-	-	-	-	-	-	1	10
10. Příslušníci armády	58	64	1	-	6	4	-	1	-	-	-	134
příslušníci armády	4	13	1	4	19	-	3	8	2	-	-	52
Nezaměstnaní absolventi škol	4	13	1	4	19	-	3	8	2	-	-	52
Nezjištěno	9	20	3	2	27	3	6	11	2	-	-	81
Ekonomicky aktivní osoby úhrnem	6	20	4	3	9	3	4	1	-	-	-	50
	297	1892	184	115	1243	197	227	618	30	16	8	4781

1. Muži

Tab. č. 165 Obyvatelstvo ekonomicky aktivní podle věku,  
podle odvětví ekonomické činnosti a podle pohlaví

Frýdlant nad Ostravicí

Odvětví ekonomické činnosti	Obyvatelstvo ekonomicky aktivní ve věku											Ekonomicky aktivní celkem	z toho prac. důchodci
	- 19	20 - 24	25 - 29	30 - 34	35 - 39	40 - 44	45 - 49	50 - 54	55 - 59	60+	nezjištěno		
Zemědělství a myslivost, lesnictví	-	8	11	17	10	20	21	14	12	3	-	116	3
v tom:													
zemědělství, myslivost	-	5	7	11	6	12	15	9	7	3	-	75	3
lesnictví, těžba dřeva	-	3	4	6	4	8	6	5	5	-	-	41	-
Rybolov, chov ryb	-	-	-	-	1	-	-	1	-	-	-	2	-
Dobývání nerostných surovin	-	2	8	13	11	12	15	21	4	1	-	87	1
Zpracovatelský průmysl	9	111	142	131	110	131	137	125	88	11	-	995	16
v tom:													
potravinářský a tabákový průmysl	-	4	4	9	6	4	2	3	-	-	-	32	1
textilní a oděvní průmysl	-	3	3	2	-	2	6	2	1	1	-	20	1
kožedělný průmysl	-	-	-	1	-	-	1	-	-	-	-	2	-
dřevozpracující průmysl	-	22	19	14	12	10	11	8	10	4	-	110	8
papírenský a polygrafický průmysl; vydavatel. činn.	-	1	3	4	3	1	2	2	-	1	-	17	-
koksování, rafinér. zprac. ropy, výroba jaderných paliv	-	-	1	-	1	1	3	3	-	-	-	9	-
chemický a farmaceutický průmysl	-	-	4	1	-	2	1	2	-	-	-	10	-
gumárenský a plastikařský průmysl	-	-	1	-	-	1	-	1	-	-	-	3	-
průmysl skla, keramiky, porcelánu a stav. hmot	-	-	1	-	1	1	-	-	-	-	-	3	-
výroba kovů a kovodělných výrobků	6	29	52	39	30	43	52	58	40	3	-	352	1
výroba strojů a zařízení pro další výrobu	2	27	28	42	33	49	42	34	27	1	-	285	3
výroba elektrických a optických přístrojů	-	8	9	3	1	2	2	4	2	-	-	31	-
výroba dopravních prostředků	-	1	3	5	1	1	1	2	-	-	-	14	-
ostatní zpracovatelský průmysl	1	16	14	11	22	14	14	6	8	1	-	107	2
Výroba a rozvod elektřiny, plynu a vody	1	7	12	10	11	11	11	18	10	3	-	94	1
Stavebnictví	1	21	38	27	22	26	37	27	13	7	-	219	7
Obchod, opravy motorových vozidel a spotřebního zboží	2	39	53	31	32	31	22	18	12	2	-	242	3
z toho													
maloobchod, opravy spotřebního zboží	-	15	16	15	21	16	10	9	7	-	-	109	2
Pohostinství a ubytování	2	14	13	7	6	4	10	9	3	1	-	69	4
Doprava, skladování, pošty a telekomunikace	-	26	29	21	25	23	31	33	18	4	-	210	2
Peněžnictví a pojišťovnictví	1	3	6	10	1	4	2	1	2	-	-	30	-
Činn. v obl. nemov., služby pro podniky, výzkum a vývoj	-	16	17	16	14	13	10	17	6	6	-	115	9
z toho													
výzkum a vývoj	-	1	3	1	-	-	-	-	-	-	-	5	-
Veřejná správa; obrana; sociální zabezpečení	10	44	24	19	19	7	9	11	4	2	-	149	3
Školství	-	2	5	4	4	3	11	5	5	7	-	46	4
Zdravotnictví, veterinární a sociální činnosti	-	6	10	6	2	8	7	7	3	7	-	56	3
Ostatní veřejné a osobní služby	1	9	10	12	13	16	14	9	9	5	-	98	6
Nezjištěno	18	32	6	3	4	3	6	3	4	2	-	81	-
<b>Ekonomicky aktivní osoby úhrnem</b>	<b>45</b>	<b>340</b>	<b>384</b>	<b>327</b>	<b>285</b>	<b>312</b>	<b>343</b>	<b>319</b>	<b>193</b>	<b>61</b>	<b>-</b>	<b>2609</b>	<b>62</b>



2. Ženy

Tab. č. 165 Obyvatelstvo ekonomicky aktivní podle věku,  
podle odvětví ekonomické činnosti a podle pohlaví

Frýdlant nad Ostravicí

Odvětví ekonomické činnosti	Obyvatelstvo ekonomicky aktivní ve věku											Ekonomicky aktivní celkem	z toho prac. důchodci
	- 19	20 - 24	25 - 29	30 - 34	35 - 39	40 - 44	45 - 49	50 - 54	55 - 59	60+	nezjištěno		
Zemědělství a myslivost, lesnictví	-	-	4	5	5	6	7	11	1	2	-	41	3
v tom:													
zemědělství, myslivost	-	-	3	5	5	5	6	10	1	2	-	37	3
lesnictví, těžba dřeva	-	-	1	-	-	1	1	1	-	-	-	4	-
Rybolov, chov ryb	-	-	-	-	-	-	-	-	-	-	-	-	-
Dobývání nerostných surovin	-	-	1	-	2	-	1	-	-	-	-	4	-
Zpracovatelský průmysl	6	46	59	52	56	68	94	86	10	1	-	478	8
v tom:													
potravinařský a tabákový průmysl	1	8	9	8	6	6	7	6	-	-	-	51	1
textilní a oděvní průmysl	3	16	14	9	8	13	8	8	2	-	-	81	1
kožedělný průmysl	-	2	2	1	1	-	1	-	-	-	-	7	-
dřevozpracující průmysl	-	1	1	2	5	4	3	5	2	-	-	23	2
papírenský a polygrafický průmysl; vydavatel. činn.	-	1	3	1	1	2	1	-	-	-	-	9	1
koksování, rafinér. zprac. ropy, výroba jaderných paliv	-	-	-	-	-	-	-	-	-	-	-	-	-
chemický a farmaceutický průmysl	-	-	2	2	-	-	2	-	-	-	-	6	-
gumárenský a plastikařský průmysl	-	-	-	-	-	1	-	-	-	-	-	1	-
průmysl skla, keramiky, porcelánu a stav. hmot	-	1	1	1	1	-	1	1	1	-	-	7	1
výroba kovů a kovodělných výrobků	-	2	9	8	10	13	20	30	3	1	-	96	2
výroba strojů a zařízení pro další výrobu	-	4	6	10	12	9	29	20	1	-	-	91	-
výroba elektrických a optických přístrojů	1	5	6	3	4	11	6	3	-	-	-	39	-
výroba dopravních prostředků	-	1	-	1	-	-	-	1	-	-	-	3	-
ostatní zpracovatelský průmysl	1	5	6	6	8	9	16	12	1	-	-	64	-
Výroba a rozvod elektřiny, plynu a vody	-	1	1	2	3	1	3	5	-	-	-	16	-
Stavebnictví	-	1	9	3	3	8	7	5	1	-	-	37	-
Obchod, opravy motorových vozidel a spotřebního zboží	3	43	47	51	64	55	44	42	12	2	-	363	6
z toho													
maloobchod, opravy spotřebního zboží	3	34	39	47	53	51	37	37	11	2	-	314	6
Pohostinství a ubytování	1	32	26	15	18	22	22	21	5	1	-	163	1
Doprava, skladování, pošty a telekomunikace	-	11	22	8	15	5	22	14	3	-	-	100	-
Peněžnictví a pojišťovnictví	-	7	9	7	10	7	4	3	1	-	-	48	1
Činn. v obl. nemov., služby pro podniky, výzkum a vývoj	-	16	15	14	8	11	21	10	1	4	-	100	4
z toho													
výzkum a vývoj	-	3	1	1	-	-	-	1	-	-	-	6	-
Veřejná správa; obrana; sociální zabezpečení	1	13	16	16	16	20	15	13	4	1	-	115	1
Školství	-	11	22	30	52	43	35	35	20	4	-	252	9
Zdravotnictví, veterinární a sociální činnosti	-	15	35	24	19	27	46	45	20	9	-	240	13
Ostatní veřejné a osobní služby	3	10	21	19	15	21	26	18	4	5	-	142	8
Nezjištěno	15	23	12	5	5	3	6	2	1	1	-	73	1
<b>Ekonomicky aktivní osoby úhrnem</b>	<b>29</b>	<b>229</b>	<b>299</b>	<b>251</b>	<b>291</b>	<b>297</b>	<b>353</b>	<b>310</b>	<b>83</b>	<b>30</b>	-	<b>2172</b>	<b>55</b>

## 3. Muži a ženy úhrnem

Tab. č. 165 Obyvatelstvo ekonomicky aktivní podle věku,  
podle odvětví ekonomické činnosti a podle pohlaví

Frýdlant nad Ostravicí

Odvětví ekonomické činnosti	Obyvatelstvo ekonomicky aktivní ve věku											Ekonomicky aktivní celkem	z toho prac. důchodci
	- 19	20 - 24	25 - 29	30 - 34	35 - 39	40 - 44	45 - 49	50 - 54	55 - 59	60+	nezjištěno		
Zemědělství a myslivost, lesnictví	-	8	15	22	15	26	28	25	13	5	-	157	6
v tom:													
zemědělství, myslivost	-	5	10	16	11	17	21	19	8	5	-	112	6
lesnictví, těžba dřeva	-	3	5	6	4	9	7	6	5	-	-	45	-
Rybolov, chov ryb	-	-	-	-	1	-	-	1	-	-	-	2	-
Dobývání nerostných surovin	-	2	9	13	13	12	16	21	4	1	-	91	1
Zpracovatelský průmysl	15	157	201	183	166	199	231	211	98	12	-	1473	24
v tom:													
potravinařský a tabákový průmysl	1	12	13	17	12	10	9	9	-	-	-	83	2
textilní a oděvní průmysl	3	19	17	11	8	15	14	10	3	1	-	101	2
kožedělný průmysl	-	2	2	2	1	-	2	-	-	-	-	9	-
dřevozpracující průmysl	-	23	20	16	17	14	14	13	12	4	-	133	10
papírenský a polygrafický průmysl; vydavatel. činn.	-	2	6	5	4	3	3	2	-	1	-	26	1
koksování, rafinér. zprac. ropy, výroba jaderných paliv	-	-	1	-	1	1	3	3	-	-	-	9	-
chemický a farmaceutický průmysl	-	-	6	3	-	2	3	2	-	-	-	16	-
gumárenský a plastikařský průmysl	-	-	1	-	-	2	-	1	-	-	-	4	-
průmysl skla, keramiky, porcelánu a stav. hmot	-	1	2	1	2	1	1	1	1	-	-	10	1
výroba kovů a kovodělných výrobků	6	31	61	47	40	56	72	88	43	4	-	448	3
výroba strojů a zařízení pro další výrobu	2	31	34	52	45	58	71	54	28	1	-	376	3
výroba elektrických a optických přístrojů	1	13	15	6	5	13	8	7	2	-	-	70	-
výroba dopravních prostředků	-	2	3	6	1	1	1	3	-	-	-	17	-
ostatní zpracovatelský průmysl	2	21	20	17	30	23	30	18	9	1	-	171	2
Výroba a rozvod elektřiny, plynu a vody	1	8	13	12	14	12	14	23	10	3	-	110	1
Stavebnictví	1	22	47	30	25	34	44	32	14	7	-	256	7
Obchod, opravy motorových vozidel a spotřebního zboží	5	82	100	82	96	86	66	60	24	4	-	605	9
z toho													
maloobchod, opravy spotřebního zboží	3	49	55	62	74	67	47	46	18	2	-	423	8
Pohostinství a ubytování	3	46	39	22	24	26	32	30	8	2	-	232	5
Doprava, skladování, pošty a telekomunikace	-	37	51	29	40	28	53	47	21	4	-	310	2
Peněžnictví a pojišťovnictví	1	10	15	17	11	11	6	4	3	-	-	78	1
Činn. v obl. nemov., služby pro podniky, výzkum a vývoj	-	32	32	30	22	24	31	27	7	10	-	215	13
z toho													
výzkum a vývoj	-	4	4	2	-	-	-	1	-	-	-	11	-
Veřejná správa; obrana; sociální zabezpečení	11	57	40	35	35	27	24	24	8	3	-	264	4
Školství	-	13	27	34	56	46	46	40	25	11	-	298	13
Zdravotnictví, veterinární a sociální činnosti	-	21	45	30	21	35	53	52	23	16	-	296	16
Ostatní veřejné a osobní služby	4	19	31	31	28	37	40	27	13	10	-	240	14
Nezjištěno	33	55	18	8	9	6	12	5	5	3	-	154	1
<b>Ekonomicky aktivní osoby úhrnem</b>	<b>74</b>	<b>569</b>	<b>683</b>	<b>578</b>	<b>576</b>	<b>609</b>	<b>696</b>	<b>629</b>	<b>276</b>	<b>91</b>	<b>-</b>	<b>4781</b>	<b>117</b>

Tab. č. 166 Zaměstnané osoby podle pohlaví, druhého nebo dalšího zaměstnání a podle nejvyššího ukončeného vzdělání, hlavních tříd zaměstnání a odvětví ekonomické činnosti hlavního zaměstnání

Frýdlant nad Ostravicí

Nejvyšší ukončené vzdělání, hlavní třídy zaměstnání, odvětví ekonomické činnosti	Zaměstnaní muži					Zaměstnané ženy					Zaměstnané osoby úhrnem	
	s druhým nebo dalším zaměstnáním			pouze s jedním (hlavním) zaměstnáním	úhrnem	s druhým nebo dalším zaměstnáním			pouze s jedním (hlavním) zaměstnáním	úhrnem		
	samostatně činní	ostatní	celkem			samostatně činní	ostatní	celkem				
Nejvyšší ukončené vzdělání												
základní vč. neukončeného	-	1	1	67	68	-	-	-	142	142	210	
střední	23	20	43	1086	1129	10	7	17	644	661	1790	
úplně střední	25	13	38	662	700	25	15	40	668	708	1408	
vyšší a nástavbové	4	-	4	65	69	4	4	8	122	130	199	
vysokoškolské	28	15	43	277	320	8	15	23	246	269	589	
nezjištěno	-	-	-	1	1	-	-	-	3	3	4	
celkem	80	49	129	2158	2287	47	41	88	1825	1913	4200	
Hlavní třídy zaměstnání												
zákonodárci, vedoucí a řídicí pracovníci	15	8	23	156	179	6	3	9	84	93	272	
vědečtí a odborní duševní pracovníci	15	6	21	142	163	10	12	22	239	261	424	
techničtí, zdravotničtí a pedagogičtí pracovníci	18	13	31	426	457	21	13	34	519	553	1010	
nižší administrativní pracovníci (úředníci)	2	-	2	29	31	2	3	5	146	151	182	
provozní pracovníci ve službách a obchodě	4	3	7	148	155	2	4	6	376	382	537	
kvalifikovaní dělníci v zemědělství a lesnictví	1	-	1	36	37	1	-	1	26	27	64	
řemeslníci a kvalifikovaní výrobci, zpracovatelé a opraváři	18	10	28	701	729	2	2	4	163	167	896	
obsluha strojů a zařízení	4	9	13	389	402	-	1	1	88	89	491	
pomocní a nekvalif. pracovníci	1	-	1	67	68	2	3	5	172	177	245	
příslušníci armády	1	-	1	50	51	-	-	-	1	1	52	
nezaměstnaní absolventi škol	-	-	-	-	-	-	-	-	-	-	-	
nezjištěno	1	-	1	14	15	1	-	1	11	12	27	
celkem	80	49	129	2158	2287	47	41	88	1825	1913	4200	
Odvětví ekonomické činnosti												
zemědělství, lesnictví, rybolov	5	1	6	92	98	1	-	1	37	38	136	
průmysl	31	21	52	1030	1082	8	4	12	428	440	1522	
stavebnictví	5	6	11	155	166	2	1	3	31	34	200	
obchod, opravy motor. vozidel a spotř. zboží	5	2	7	212	219	10	8	18	291	309	528	
pohostinství a ubytování	2	1	3	47	50	-	2	2	129	131	181	
doprava, pošty a telekomunikace	9	4	13	175	188	1	2	3	87	90	278	
peněžnictví a pojišťovnictví	2	-	2	25	27	1	-	1	44	45	72	
činnosti v oblasti nemovitostí, služby pro podniky	6	3	9	91	100	3	2	5	80	85	185	
výzkum a vývoj	1	-	1	4	5	-	-	-	5	5	10	
veřejná správa, obrana, sociální zabezpečení	1	1	2	147	149	3	1	4	106	110	259	
školství	7	4	11	35	46	4	5	9	236	245	291	
zdravotnictví, veterinární a sociální činnosti	2	2	4	52	56	6	13	19	208	227	283	
ostatní veřejné a osobní služby	3	2	5	76	81	8	3	11	118	129	210	
nezjištěno	1	2	3	17	20	-	-	-	25	25	45	
celkem	80	49	129	2158	2287	47	41	88	1825	1913	4200	

1. Muži

Tab. č. 167 Zaměstnavatelé podle věku, podle počtu zaměstnaných osob, nejvyššího ukončeného vzdělání, odvětví ekonomické činnosti a podle pohlaví

Frýdlant nad Ostravicí

Počet zaměstnaných osob, nejvyšší ukončené vzdělání, odvětví ekonomické činnosti	Věk											Počet zaměstnavatelů celkem
	- 24	25 - 29	30 - 34	35 - 39	40 - 44	45 - 49	50 - 54	55 - 59	60 - 64	65+	nezjištěno	
Zaměstnavatelé úhrnem	3	15	17	17	14	15	9	13	5	1	-	109
v tom s počtem zaměstnaných osob												
1 - 4	B	B	B	B	B	B	B	B	B	B	B	B
5 - 19	B	B	B	B	B	B	B	B	B	B	B	B
20 - 49	B	B	B	B	B	B	B	B	B	B	B	B
50+	B	B	B	B	B	B	B	B	B	B	B	B
nezjištěno	B	B	B	B	B	B	B	B	B	B	B	B
v tom s nejvyšším ukončeným vzděláním												
základní vč. neukončeného	-	-	1	-	-	-	-	-	-	-	-	1
střední	1	8	4	6	3	6	4	5	1	-	-	38
úplně střední	2	6	6	8	4	6	2	5	-	-	-	39
vyšší a nástavbové	-	-	1	-	-	-	-	-	1	-	-	2
vysokoškolské	-	1	5	3	7	3	3	3	3	1	-	29
nezjištěno	-	-	-	-	-	-	-	-	-	-	-	-
v tom odvětví ekonomické činnosti												
zemědělství, lesnictví, rybolov	-	-	-	-	-	2	1	-	-	-	-	3
průmysl	-	2	6	6	5	3	3	5	2	-	-	32
stavebnictví	-	2	1	2	2	2	1	-	-	-	-	10
obchod, opravy motor. vozidel a spotř. zboží	-	4	5	5	4	2	2	2	-	-	-	24
pohostinství a ubytování	1	3	1	1	-	1	2	-	1	-	-	10
doprava, pošty a telekomunikace	2	1	-	2	-	2	-	4	-	-	-	11
peněžnictví a pojišťovnictví	-	-	2	-	-	-	-	-	-	-	-	2
činnosti v oblasti nemovitostí, služby pro podniky	-	1	1	1	2	1	-	-	-	1	-	7
výzkum a vývoj	-	-	-	-	-	-	-	-	-	-	-	-
veřejná správa, obrana, sociální zabezpečení	-	-	-	-	-	-	-	-	-	-	-	-
školství	-	-	-	-	-	-	-	-	-	-	-	-
zdravotnictví, veterinární a sociální činnosti	-	-	1	-	1	-	-	2	2	-	-	6
ostatní veřejné a osobní služby	-	2	-	-	-	2	-	-	-	-	-	4
nezjištěno	-	-	-	-	-	-	-	-	-	-	-	-

2. Ženy

Tab. č. 167 Zaměstnavatelé podle věku, podle počtu zaměstnaných osob, nejvyššího ukončeného vzdělání, odvětví ekonomické činnosti a podle pohlaví

Frýdlant nad Ostravicí

Počet zaměstnaných osob, nejvyšší ukončené vzdělání, odvětví ekonomické činnosti	Věk											Počet zaměstnavatelů celkem
	- 24	25 - 29	30 - 34	35 - 39	40 - 44	45 - 49	50 - 54	55 - 59	60 - 64	65+	nezjištěno	
Zaměstnavatelé úhrnem	2	7	5	10	10	11	6	9	3	1	-	64
v tom s počtem zaměstnaných osob												
1 - 4	B	B	B	B	B	B	B	B	B	B	B	B
5 - 19	B	B	B	B	B	B	B	B	B	B	B	B
20 - 49	B	B	B	B	B	B	B	B	B	B	B	B
50+	B	B	B	B	B	B	B	B	B	B	B	B
nezjištěno	B	B	B	B	B	B	B	B	B	B	B	B
v tom s nejvyšším ukončeným vzděláním												
základní vč. neukončeného	-	-	-	-	-	-	-	-	-	-	-	-
střední	1	3	-	3	3	5	3	4	-	-	-	22
úplně střední	-	3	3	4	4	3	-	-	-	1	-	18
vyšší a nástavbové	1	-	-	-	-	-	1	1	-	-	-	3
vysokoškolské	-	1	2	3	3	3	2	4	3	-	-	21
nezjištěno	-	-	-	-	-	-	-	-	-	-	-	-
v tom odvětví ekonomické činnosti												
zemědělství, lesnictví, rybolov	-	-	-	-	-	-	-	-	-	-	-	-
průmysl	-	1	1	1	-	2	-	1	-	-	-	6
stavebnictví	-	-	-	-	-	-	-	1	-	-	-	1
obchod, opravy motor. vozidel a spotř. zboží	1	2	-	6	5	3	1	3	-	-	-	21
pohostinství a ubytování	1	2	2	-	2	1	2	-	-	1	-	11
doprava, pošty a telekomunikace	-	-	-	-	-	-	1	-	-	-	-	1
peněžnictví a pojišťovnictví	-	-	-	-	-	-	-	-	-	-	-	-
činnosti v oblasti nemovitostí, služby pro podniky	-	1	1	-	-	-	-	1	-	-	-	3
výzkum a vývoj	-	-	-	-	-	-	-	-	-	-	-	-
veřejná správa, obrana, sociální zabezpečení	-	-	-	-	-	-	-	-	-	-	-	-
školství	-	-	-	1	-	-	-	1	-	-	-	2
zdravotnictví, veterinární a sociální činnosti	-	1	1	2	2	3	2	2	3	-	-	16
ostatní veřejné a osobní služby	-	-	-	-	1	1	-	-	-	-	-	2
nezjištěno	-	-	-	-	-	1	-	-	-	-	-	1

3. Muži a ženy úhrnem

Tab. č. 167 Zaměstnavatelé podle věku, podle počtu zaměstnaných osob, nejvyššího ukončeného vzdělání, odvětví ekonomické činnosti a podle pohlaví

Frýdlant nad Ostravicí

Počet zaměstnaných osob, nejvyšší ukončené vzdělání, odvětví ekonomické činnosti	Věk											Počet zaměstnavatelů celkem
	- 24	25 - 29	30 - 34	35 - 39	40 - 44	45 - 49	50 - 54	55 - 59	60 - 64	65+	nezjištěno	
Zaměstnavatelé úhrnem	5	22	22	27	24	26	15	22	8	2	-	173
v tom s počtem zaměstnaných osob												
1 - 4	B	B	B	B	B	B	B	B	B	B	B	B
5 - 19	B	B	B	B	B	B	B	B	B	B	B	B
20 - 49	B	B	B	B	B	B	B	B	B	B	B	B
50+	B	B	B	B	B	B	B	B	B	B	B	B
nezjištěno	B	B	B	B	B	B	B	B	B	B	B	B
v tom s nejvyšším ukončeným vzděláním												
základní vč. neukončeného	-	-	1	-	-	-	-	-	-	-	-	1
střední	2	11	4	9	6	11	7	9	1	-	-	60
úplně střední	2	9	9	12	8	9	2	5	-	1	-	57
vyšší a nástavbové	1	-	1	-	-	-	1	1	1	-	-	5
vysokoškolské	-	2	7	6	10	6	5	7	6	1	-	50
nezjištěno	-	-	-	-	-	-	-	-	-	-	-	-
v tom odvětví ekonomické činnosti												
zemědělství, lesnictví, rybolov	-	-	-	-	-	2	1	-	-	-	-	3
průmysl	-	3	7	7	5	5	3	6	2	-	-	38
stavebnictví	-	2	1	2	2	2	1	1	-	-	-	11
obchod, opravy motor. vozidel a spotř. zboží	1	6	5	11	9	5	3	5	-	-	-	45
pohostinství a ubytování	2	5	3	1	2	2	4	-	1	1	-	21
doprava, pošty a telekomunikace	2	1	-	2	-	2	1	4	-	-	-	12
peněžnictví a pojišťovnictví	-	-	2	-	-	-	-	-	-	-	-	2
činnosti v oblasti nemovitostí, služby pro podniky	-	2	2	1	2	1	-	1	-	1	-	10
výzkum a vývoj	-	-	-	-	-	-	-	-	-	-	-	-
veřejná správa, obrana, sociální zabezpečení	-	-	-	-	-	-	-	-	-	-	-	-
školství	-	-	-	1	-	-	-	1	-	-	-	2
zdravotnictví, veterinární a sociální činnosti	-	1	2	2	3	3	2	4	5	-	-	22
ostatní veřejné a osobní služby	-	2	-	-	1	3	-	-	-	-	-	6
nezjištěno	-	-	-	-	-	1	-	-	-	-	-	1

Tab. č. 168 Ženy podle počtu narozených dětí a podle rodinného stavu, pořadí manželství a věku ženy

Frýdlant nad Ostravicí

Rodinný stav, pořadí manželství, věk ženy	Ženy s počtem narozených dětí												Počet narozených dětí				
	0	1	2	3	4	5	6	7	8	9	10+	nejz.	celkem	úhrnem	na 1000 žen		
															celkem	s dětmi	
Svobodné ženy podle počtu narozených dětí																	
- 19	293	4	-	-	-	-	-	-	-	-	-	-	36	333	4	13	1000
20 - 24	242	11	-	-	-	-	-	-	-	-	-	-	26	279	11	43	1000
25 - 29	105	10	-	-	-	-	-	-	-	-	-	-	5	120	10	87	1000
30 - 34	29	4	-	-	-	-	-	-	-	-	-	-	5	38	4	121	1000
35 - 39	8	6	2	-	-	-	-	-	-	-	-	-	2	18	10	625	1250
40 - 44	11	2	-	-	-	-	-	-	-	-	-	-	2	15	2	154	1000
45 - 49	8	2	1	-	-	-	-	-	-	-	-	-	1	12	4	364	1333
50 - 54	6	1	-	-	-	-	-	-	-	-	-	-	-	7	1	143	1000
55 - 59	11	-	1	-	-	-	-	-	-	-	-	-	1	13	2	167	2000
60+	39	4	1	-	-	-	-	-	-	-	-	-	1	45	6	136	1200
nezjištěno	-	-	-	-	-	-	-	-	-	-	-	-	-	-	-	X	X
celkem	752	44	5	-	-	-	-	-	-	-	-	-	79	880	54	67	1102
Vdané ženy celkem podle počtu narozených dětí																	
- 19	1	-	-	-	-	-	-	-	-	-	-	-	-	1	-	-	X
20 - 24	22	44	11	-	-	-	-	-	-	-	-	-	1	78	66	857	1200
25 - 29	35	111	102	8	-	1	-	-	-	-	-	-	-	257	344	1339	1550
30 - 34	7	49	136	21	6	1	-	-	-	-	-	-	2	222	413	1877	1939
35 - 39	4	44	155	44	5	1	-	-	-	-	-	-	2	255	511	2020	2052
40 - 44	12	29	145	42	5	1	1	-	1	-	-	-	-	236	484	2051	2161
45 - 49	6	35	180	54	10	3	1	-	-	-	-	-	1	290	618	2138	2184
50 - 54	9	38	159	61	13	1	-	-	-	-	-	-	2	283	596	2121	2191
55 - 59	5	29	141	51	8	4	-	1	-	-	-	-	-	239	523	2188	2235
60+	19	63	197	80	11	-	3	-	-	-	-	-	1	374	759	2035	2144
nezjištěno	-	-	-	-	-	-	-	-	-	-	-	-	-	-	-	X	X
celkem	120	442	1226	361	58	12	5	1	1	-	-	-	9	2235	4314	1938	2048
Ženy v prvním manželství (vč. nezj. poř.) podle počtu narozených dětí z nynějšího manželství																	
- 19	B	B	B	B	B	B	B	B	B	B	B	B	B	B	B	B	B
20 - 24	B	B	B	B	B	B	B	B	B	B	B	B	B	B	B	B	B
25 - 29	B	B	B	B	B	B	B	B	B	B	B	B	B	B	B	B	B
30 - 34	B	B	B	B	B	B	B	B	B	B	B	B	B	B	B	B	B
35 - 39	B	B	B	B	B	B	B	B	B	B	B	B	B	B	B	B	B
40 - 44	B	B	B	B	B	B	B	B	B	B	B	B	B	B	B	B	B
45 - 49	B	B	B	B	B	B	B	B	B	B	B	B	B	B	B	B	B
50 - 54	B	B	B	B	B	B	B	B	B	B	B	B	B	B	B	B	B
55 - 59	B	B	B	B	B	B	B	B	B	B	B	B	B	B	B	B	B
60+	B	B	B	B	B	B	B	B	B	B	B	B	B	B	B	B	B
nezjištěno	B	B	B	B	B	B	B	B	B	B	B	B	B	B	B	B	B
celkem	B	B	B	B	B	B	B	B	B	B	B	B	B	B	B	B	B

Tab. č. 168 Ženy podle počtu narozených dětí a podle rodinného stavu, pořadí manželství a věku ženy

Frýdlant nad Ostravicí

Rodinný stav, pořadí manželství, věk ženy	Ženy s počtem narozených dětí												Počet narozených dětí				
	0	1	2	3	4	5	6	7	8	9	10+	nejz.	celkem	úhrnem	na 1000 žen		
															celkem	s dětmi	
Opětovně vdané ženy																	
podle počtu narozených dětí																	
z nynějšího manželství																	
- 19	B	B	B	B	B	B	B	B	B	B	B	B	B	B	B	B	B
20 - 24	B	B	B	B	B	B	B	B	B	B	B	B	B	B	B	B	B
25 - 29	B	B	B	B	B	B	B	B	B	B	B	B	B	B	B	B	B
30 - 34	B	B	B	B	B	B	B	B	B	B	B	B	B	B	B	B	B
35 - 39	B	B	B	B	B	B	B	B	B	B	B	B	B	B	B	B	B
40 - 44	B	B	B	B	B	B	B	B	B	B	B	B	B	B	B	B	B
45 - 49	B	B	B	B	B	B	B	B	B	B	B	B	B	B	B	B	B
50 - 54	B	B	B	B	B	B	B	B	B	B	B	B	B	B	B	B	B
55 - 59	B	B	B	B	B	B	B	B	B	B	B	B	B	B	B	B	B
60+	B	B	B	B	B	B	B	B	B	B	B	B	B	B	B	B	B
nezjištěno	B	B	B	B	B	B	B	B	B	B	B	B	B	B	B	B	B
celkem	B	B	B	B	B	B	B	B	B	B	B	B	B	B	B	B	B
Vdané ženy celkem podle počtu																	
narozených dětí z nynějšího																	
manželství																	
- 19	B	B	B	B	B	B	B	B	B	B	B	B	B	B	B	B	B
20 - 24	B	B	B	B	B	B	B	B	B	B	B	B	B	B	B	B	B
25 - 29	B	B	B	B	B	B	B	B	B	B	B	B	B	B	B	B	B
30 - 34	B	B	B	B	B	B	B	B	B	B	B	B	B	B	B	B	B
35 - 39	B	B	B	B	B	B	B	B	B	B	B	B	B	B	B	B	B
40 - 44	B	B	B	B	B	B	B	B	B	B	B	B	B	B	B	B	B
45 - 49	B	B	B	B	B	B	B	B	B	B	B	B	B	B	B	B	B
50 - 54	B	B	B	B	B	B	B	B	B	B	B	B	B	B	B	B	B
55 - 59	B	B	B	B	B	B	B	B	B	B	B	B	B	B	B	B	B
60+	B	B	B	B	B	B	B	B	B	B	B	B	B	B	B	B	B
nezjištěno	B	B	B	B	B	B	B	B	B	B	B	B	B	B	B	B	B
celkem	B	B	B	B	B	B	B	B	B	B	B	B	B	B	B	B	B
Rozvedené, ovdovělé a ženy																	
s nezj. rod. st. podle počtu																	
narozených dětí																	
- 19	-	-	-	-	-	-	-	-	-	-	-	-	-	-	-	X	X
20 - 24	-	3	-	-	-	-	-	-	-	-	-	-	-	3	3	1000	1000
25 - 29	9	15	7	-	1	-	-	-	-	-	-	-	-	32	33	1031	1435
30 - 34	3	17	22	2	-	-	-	-	-	-	-	-	-	44	67	1523	1634
35 - 39	4	17	22	10	1	1	-	-	-	-	-	-	1	56	100	1818	1961
40 - 44	-	15	38	6	3	-	-	-	-	-	-	-	-	62	121	1952	1952
45 - 49	-	20	47	16	3	-	1	1	-	-	-	-	-	88	187	2125	2125
50 - 54	5	6	46	25	4	-	1	-	-	-	-	-	1	88	195	2241	2378
55 - 59	4	13	45	26	3	1	-	-	-	-	-	-	1	93	198	2152	2250
60+	49	140	274	163	54	24	10	2	2	2	-	9	729	1621	2251	2416	
nezjištěno	-	-	-	-	-	-	-	-	-	-	-	-	-	-	-	X	X
celkem	74	246	501	248	69	26	12	3	2	2	-	12	1195	2525	2134	2277	



1. Věk 15 - 24

Tab. č. 169 Vdané ženy podle pořadí manželství, postavení  
v zaměstnání u ekonomicky aktivních, podle délky trvání manželství,  
počtu narozených dětí z nynějšího manželství a podle věku ženy

Frýdlant nad Ostravicí

Délka trvání manželství, počet narozených dětí z nynějšího manželství	Ženy v prvním manželství				Ženy v opětovném manželství				Vdané ženy celkem				
	celkem	z toho postavení v zaměstnání u ek. aktiv.			celkem	z toho postavení v zaměstnání u ek. aktiv.			celkem	z toho postavení v zaměstnání u ek. aktiv.			
		zaměstnava- telky	zaměstnan- kyně	samostatně činné		zaměstnava- telky	zaměstnan- kyně	samostatně činné		zaměstnava- telky	zaměstnan- kyně	samostatně činné	
Délka trvání manželství 0 - 4 roky													
0	B	B	B	B	B	B	B	B	B	B	B	B	B
1	B	B	B	B	B	B	B	B	B	B	B	B	B
2	B	B	B	B	B	B	B	B	B	B	B	B	B
3	B	B	B	B	B	B	B	B	B	B	B	B	B
4+	B	B	B	B	B	B	B	B	B	B	B	B	B
nezjištěno	B	B	B	B	B	B	B	B	B	B	B	B	B
celkem	B	B	B	B	B	B	B	B	B	B	B	B	B
prům. počet dětí	B	B	B	B	B	B	B	B	B	B	B	B	B
Délka trvání manželství 5 - 9 let													
0	B	B	B	B	B	B	B	B	B	B	B	B	B
1	B	B	B	B	B	B	B	B	B	B	B	B	B
2	B	B	B	B	B	B	B	B	B	B	B	B	B
3	B	B	B	B	B	B	B	B	B	B	B	B	B
4+	B	B	B	B	B	B	B	B	B	B	B	B	B
nezjištěno	B	B	B	B	B	B	B	B	B	B	B	B	B
celkem	B	B	B	B	B	B	B	B	B	B	B	B	B
prům. počet dětí	B	B	B	B	B	B	B	B	B	B	B	B	B
Délka trvání manželství 10+ let													
0	B	B	B	B	B	B	B	B	B	B	B	B	B
1	B	B	B	B	B	B	B	B	B	B	B	B	B
2	B	B	B	B	B	B	B	B	B	B	B	B	B
3	B	B	B	B	B	B	B	B	B	B	B	B	B
4+	B	B	B	B	B	B	B	B	B	B	B	B	B
nezjištěno	B	B	B	B	B	B	B	B	B	B	B	B	B
celkem	B	B	B	B	B	B	B	B	B	B	B	B	B
prům. počet dětí	B	B	B	B	B	B	B	B	B	B	B	B	B
Délka trvání manželství nezjištěna													
0	B	B	B	B	B	B	B	B	B	B	B	B	B
1	B	B	B	B	B	B	B	B	B	B	B	B	B
2	B	B	B	B	B	B	B	B	B	B	B	B	B
3	B	B	B	B	B	B	B	B	B	B	B	B	B
4+	B	B	B	B	B	B	B	B	B	B	B	B	B
nezjištěno	B	B	B	B	B	B	B	B	B	B	B	B	B
celkem	B	B	B	B	B	B	B	B	B	B	B	B	B
prům. počet dětí	B	B	B	B	B	B	B	B	B	B	B	B	B
Délka trvání manželství celkem													
0	B	B	B	B	B	B	B	B	B	B	B	B	B
1	B	B	B	B	B	B	B	B	B	B	B	B	B
2	B	B	B	B	B	B	B	B	B	B	B	B	B
3	B	B	B	B	B	B	B	B	B	B	B	B	B
4+	B	B	B	B	B	B	B	B	B	B	B	B	B
nezjištěno	B	B	B	B	B	B	B	B	B	B	B	B	B
celkem	B	B	B	B	B	B	B	B	B	B	B	B	B
prům. počet dětí	B	B	B	B	B	B	B	B	B	B	B	B	B

2. Věk 25 - 29

Tab. č. 169 Vdané ženy podle pořadí manželství, postavení  
v zaměstnání u ekonomicky aktivních, podle délky trvání manželství,  
počtu narozených dětí z nynějšího manželství a podle věku ženy

Frýdlant nad Ostravicí

Délka trvání manželství, počet narozených dětí z nynějšího manželství	Ženy v prvním manželství				Ženy v opětovném manželství				Vdané ženy celkem				
	celkem	z toho postavení v zaměstnání u ek. aktiv.			celkem	z toho postavení v zaměstnání u ek. aktiv.			celkem	z toho postavení v zaměstnání u ek. aktiv.			
		zaměstnava- telky	zaměstnan- kyně	samostatně činné		zaměstnava- telky	zaměstnan- kyně	samostatně činné		zaměstnava- telky	zaměstnan- kyně	samostatně činné	
Délka trvání manželství 0 - 4 roky													
0	B	B	B	B	B	B	B	B	B	B	B	B	B
1	B	B	B	B	B	B	B	B	B	B	B	B	B
2	B	B	B	B	B	B	B	B	B	B	B	B	B
3	B	B	B	B	B	B	B	B	B	B	B	B	B
4+	B	B	B	B	B	B	B	B	B	B	B	B	B
nezjištěno	B	B	B	B	B	B	B	B	B	B	B	B	B
celkem	B	B	B	B	B	B	B	B	B	B	B	B	B
prům. počet dětí	B	B	B	B	B	B	B	B	B	B	B	B	B
Délka trvání manželství 5 - 9 let													
0	B	B	B	B	B	B	B	B	B	B	B	B	B
1	B	B	B	B	B	B	B	B	B	B	B	B	B
2	B	B	B	B	B	B	B	B	B	B	B	B	B
3	B	B	B	B	B	B	B	B	B	B	B	B	B
4+	B	B	B	B	B	B	B	B	B	B	B	B	B
nezjištěno	B	B	B	B	B	B	B	B	B	B	B	B	B
celkem	B	B	B	B	B	B	B	B	B	B	B	B	B
prům. počet dětí	B	B	B	B	B	B	B	B	B	B	B	B	B
Délka trvání manželství 10+ let													
0	B	B	B	B	B	B	B	B	B	B	B	B	B
1	B	B	B	B	B	B	B	B	B	B	B	B	B
2	B	B	B	B	B	B	B	B	B	B	B	B	B
3	B	B	B	B	B	B	B	B	B	B	B	B	B
4+	B	B	B	B	B	B	B	B	B	B	B	B	B
nezjištěno	B	B	B	B	B	B	B	B	B	B	B	B	B
celkem	B	B	B	B	B	B	B	B	B	B	B	B	B
prům. počet dětí	B	B	B	B	B	B	B	B	B	B	B	B	B
Délka trvání manželství nezjištěna													
0	B	B	B	B	B	B	B	B	B	B	B	B	B
1	B	B	B	B	B	B	B	B	B	B	B	B	B
2	B	B	B	B	B	B	B	B	B	B	B	B	B
3	B	B	B	B	B	B	B	B	B	B	B	B	B
4+	B	B	B	B	B	B	B	B	B	B	B	B	B
nezjištěno	B	B	B	B	B	B	B	B	B	B	B	B	B
celkem	B	B	B	B	B	B	B	B	B	B	B	B	B
prům. počet dětí	B	B	B	B	B	B	B	B	B	B	B	B	B
Délka trvání manželství celkem													
0	B	B	B	B	B	B	B	B	B	B	B	B	B
1	B	B	B	B	B	B	B	B	B	B	B	B	B
2	B	B	B	B	B	B	B	B	B	B	B	B	B
3	B	B	B	B	B	B	B	B	B	B	B	B	B
4+	B	B	B	B	B	B	B	B	B	B	B	B	B
nezjištěno	B	B	B	B	B	B	B	B	B	B	B	B	B
celkem	B	B	B	B	B	B	B	B	B	B	B	B	B
prům. počet dětí	B	B	B	B	B	B	B	B	B	B	B	B	B

3. Věk 30 - 34

Tab. č. 169 Vdané ženy podle pořadí manželství, postavení  
v zaměstnání u ekonomicky aktivních, podle délky trvání manželství,  
počtu narozených dětí z nynějšího manželství a podle věku ženy

Frýdlant nad Ostravicí

Délka trvání manželství, počet narozených dětí z nynějšího manželství	Ženy v prvním manželství				Ženy v opětovném manželství				Vdané ženy celkem				
	celkem	z toho postavení v zaměstnání u ek. aktiv.			celkem	z toho postavení v zaměstnání u ek. aktiv.			celkem	z toho postavení v zaměstnání u ek. aktiv.			
		zaměstnava- telky	zaměstnan- kyně	samostatně činné		zaměstnava- telky	zaměstnan- kyně	samostatně činné		zaměstnava- telky	zaměstnan- kyně	samostatně činné	
Délka trvání manželství 0 - 4 roky													
0	B	B	B	B	B	B	B	B	B	B	B	B	B
1	B	B	B	B	B	B	B	B	B	B	B	B	B
2	B	B	B	B	B	B	B	B	B	B	B	B	B
3	B	B	B	B	B	B	B	B	B	B	B	B	B
4+	B	B	B	B	B	B	B	B	B	B	B	B	B
nezjištěno	B	B	B	B	B	B	B	B	B	B	B	B	B
celkem	B	B	B	B	B	B	B	B	B	B	B	B	B
prům. počet dětí	B	B	B	B	B	B	B	B	B	B	B	B	B
Délka trvání manželství 5 - 9 let													
0	B	B	B	B	B	B	B	B	B	B	B	B	B
1	B	B	B	B	B	B	B	B	B	B	B	B	B
2	B	B	B	B	B	B	B	B	B	B	B	B	B
3	B	B	B	B	B	B	B	B	B	B	B	B	B
4+	B	B	B	B	B	B	B	B	B	B	B	B	B
nezjištěno	B	B	B	B	B	B	B	B	B	B	B	B	B
celkem	B	B	B	B	B	B	B	B	B	B	B	B	B
prům. počet dětí	B	B	B	B	B	B	B	B	B	B	B	B	B
Délka trvání manželství 10+ let													
0	B	B	B	B	B	B	B	B	B	B	B	B	B
1	B	B	B	B	B	B	B	B	B	B	B	B	B
2	B	B	B	B	B	B	B	B	B	B	B	B	B
3	B	B	B	B	B	B	B	B	B	B	B	B	B
4+	B	B	B	B	B	B	B	B	B	B	B	B	B
nezjištěno	B	B	B	B	B	B	B	B	B	B	B	B	B
celkem	B	B	B	B	B	B	B	B	B	B	B	B	B
prům. počet dětí	B	B	B	B	B	B	B	B	B	B	B	B	B
Délka trvání manželství nezjištěna													
0	B	B	B	B	B	B	B	B	B	B	B	B	B
1	B	B	B	B	B	B	B	B	B	B	B	B	B
2	B	B	B	B	B	B	B	B	B	B	B	B	B
3	B	B	B	B	B	B	B	B	B	B	B	B	B
4+	B	B	B	B	B	B	B	B	B	B	B	B	B
nezjištěno	B	B	B	B	B	B	B	B	B	B	B	B	B
celkem	B	B	B	B	B	B	B	B	B	B	B	B	B
prům. počet dětí	B	B	B	B	B	B	B	B	B	B	B	B	B
Délka trvání manželství celkem													
0	B	B	B	B	B	B	B	B	B	B	B	B	B
1	B	B	B	B	B	B	B	B	B	B	B	B	B
2	B	B	B	B	B	B	B	B	B	B	B	B	B
3	B	B	B	B	B	B	B	B	B	B	B	B	B
4+	B	B	B	B	B	B	B	B	B	B	B	B	B
nezjištěno	B	B	B	B	B	B	B	B	B	B	B	B	B
celkem	B	B	B	B	B	B	B	B	B	B	B	B	B
prům. počet dětí	B	B	B	B	B	B	B	B	B	B	B	B	B

4. Věk 35+

Tab. č. 169 Vdané ženy podle pořadí manželství, postavení  
v zaměstnání u ekonomicky aktivních, podle délky trvání manželství,  
počtu narozených dětí z nynějšího manželství a podle věku ženy

Frýdlant nad Ostravicí

Délka trvání manželství, počet narozených dětí z nynějšího manželství	Ženy v prvním manželství				Ženy v opětovném manželství				Vdané ženy celkem				
	celkem	z toho postavení v zaměstnání u ek. aktiv.			celkem	z toho postavení v zaměstnání u ek. aktiv.			celkem	z toho postavení v zaměstnání u ek. aktiv.			
		zaměstnava- telky	zaměstnan- kyně	samostatně činné		zaměstnava- telky	zaměstnan- kyně	samostatně činné		zaměstnava- telky	zaměstnan- kyně	samostatně činné	
Délka trvání manželství 0 - 4 roky													
0	B	B	B	B	B	B	B	B	B	B	B	B	B
1	B	B	B	B	B	B	B	B	B	B	B	B	B
2	B	B	B	B	B	B	B	B	B	B	B	B	B
3	B	B	B	B	B	B	B	B	B	B	B	B	B
4+	B	B	B	B	B	B	B	B	B	B	B	B	B
nezjištěno	B	B	B	B	B	B	B	B	B	B	B	B	B
celkem	B	B	B	B	B	B	B	B	B	B	B	B	B
prům. počet dětí	B	B	B	B	B	B	B	B	B	B	B	B	B
Délka trvání manželství 5 - 9 let													
0	B	B	B	B	B	B	B	B	B	B	B	B	B
1	B	B	B	B	B	B	B	B	B	B	B	B	B
2	B	B	B	B	B	B	B	B	B	B	B	B	B
3	B	B	B	B	B	B	B	B	B	B	B	B	B
4+	B	B	B	B	B	B	B	B	B	B	B	B	B
nezjištěno	B	B	B	B	B	B	B	B	B	B	B	B	B
celkem	B	B	B	B	B	B	B	B	B	B	B	B	B
prům. počet dětí	B	B	B	B	B	B	B	B	B	B	B	B	B
Délka trvání manželství 10+ let													
0	B	B	B	B	B	B	B	B	B	B	B	B	B
1	B	B	B	B	B	B	B	B	B	B	B	B	B
2	B	B	B	B	B	B	B	B	B	B	B	B	B
3	B	B	B	B	B	B	B	B	B	B	B	B	B
4+	B	B	B	B	B	B	B	B	B	B	B	B	B
nezjištěno	B	B	B	B	B	B	B	B	B	B	B	B	B
celkem	B	B	B	B	B	B	B	B	B	B	B	B	B
prům. počet dětí	B	B	B	B	B	B	B	B	B	B	B	B	B
Délka trvání manželství nezjištěna													
0	B	B	B	B	B	B	B	B	B	B	B	B	B
1	B	B	B	B	B	B	B	B	B	B	B	B	B
2	B	B	B	B	B	B	B	B	B	B	B	B	B
3	B	B	B	B	B	B	B	B	B	B	B	B	B
4+	B	B	B	B	B	B	B	B	B	B	B	B	B
nezjištěno	B	B	B	B	B	B	B	B	B	B	B	B	B
celkem	B	B	B	B	B	B	B	B	B	B	B	B	B
prům. počet dětí	B	B	B	B	B	B	B	B	B	B	B	B	B
Délka trvání manželství celkem													
0	B	B	B	B	B	B	B	B	B	B	B	B	B
1	B	B	B	B	B	B	B	B	B	B	B	B	B
2	B	B	B	B	B	B	B	B	B	B	B	B	B
3	B	B	B	B	B	B	B	B	B	B	B	B	B
4+	B	B	B	B	B	B	B	B	B	B	B	B	B
nezjištěno	B	B	B	B	B	B	B	B	B	B	B	B	B
celkem	B	B	B	B	B	B	B	B	B	B	B	B	B
prům. počet dětí	B	B	B	B	B	B	B	B	B	B	B	B	B

5. Nejistěný věk

Tab. č. 169 Vdané ženy podle pořadí manželství, postavení  
v zaměstnání u ekonomicky aktivních, podle délky trvání manželství,  
počtu narozených dětí z nynějšího manželství a podle věku ženy

Frýdlant nad Ostravicí

Délka trvání manželství, počet narozených dětí z nynějšího manželství	Ženy v prvním manželství				Ženy v opětovném manželství				Vdané ženy celkem				
	celkem	z toho postavení v zaměstnání u ek. aktiv.			celkem	z toho postavení v zaměstnání u ek. aktiv.			celkem	z toho postavení v zaměstnání u ek. aktiv.			
		zaměstnava- telky	zaměstnan- kyně	samostatně činné		zaměstnava- telky	zaměstnan- kyně	samostatně činné		zaměstnava- telky	zaměstnan- kyně	samostatně činné	
Délka trvání manželství 0 - 4 roky													
0	B	B	B	B	B	B	B	B	B	B	B	B	B
1	B	B	B	B	B	B	B	B	B	B	B	B	B
2	B	B	B	B	B	B	B	B	B	B	B	B	B
3	B	B	B	B	B	B	B	B	B	B	B	B	B
4+	B	B	B	B	B	B	B	B	B	B	B	B	B
nezjištěno	B	B	B	B	B	B	B	B	B	B	B	B	B
celkem	B	B	B	B	B	B	B	B	B	B	B	B	B
prům. počet dětí	B	B	B	B	B	B	B	B	B	B	B	B	B
Délka trvání manželství 5 - 9 let													
0	B	B	B	B	B	B	B	B	B	B	B	B	B
1	B	B	B	B	B	B	B	B	B	B	B	B	B
2	B	B	B	B	B	B	B	B	B	B	B	B	B
3	B	B	B	B	B	B	B	B	B	B	B	B	B
4+	B	B	B	B	B	B	B	B	B	B	B	B	B
nezjištěno	B	B	B	B	B	B	B	B	B	B	B	B	B
celkem	B	B	B	B	B	B	B	B	B	B	B	B	B
prům. počet dětí	B	B	B	B	B	B	B	B	B	B	B	B	B
Délka trvání manželství 10+ let													
0	B	B	B	B	B	B	B	B	B	B	B	B	B
1	B	B	B	B	B	B	B	B	B	B	B	B	B
2	B	B	B	B	B	B	B	B	B	B	B	B	B
3	B	B	B	B	B	B	B	B	B	B	B	B	B
4+	B	B	B	B	B	B	B	B	B	B	B	B	B
nezjištěno	B	B	B	B	B	B	B	B	B	B	B	B	B
celkem	B	B	B	B	B	B	B	B	B	B	B	B	B
prům. počet dětí	B	B	B	B	B	B	B	B	B	B	B	B	B
Délka trvání manželství nezjištěna													
0	B	B	B	B	B	B	B	B	B	B	B	B	B
1	B	B	B	B	B	B	B	B	B	B	B	B	B
2	B	B	B	B	B	B	B	B	B	B	B	B	B
3	B	B	B	B	B	B	B	B	B	B	B	B	B
4+	B	B	B	B	B	B	B	B	B	B	B	B	B
nezjištěno	B	B	B	B	B	B	B	B	B	B	B	B	B
celkem	B	B	B	B	B	B	B	B	B	B	B	B	B
prům. počet dětí	B	B	B	B	B	B	B	B	B	B	B	B	B
Délka trvání manželství celkem													
0	B	B	B	B	B	B	B	B	B	B	B	B	B
1	B	B	B	B	B	B	B	B	B	B	B	B	B
2	B	B	B	B	B	B	B	B	B	B	B	B	B
3	B	B	B	B	B	B	B	B	B	B	B	B	B
4+	B	B	B	B	B	B	B	B	B	B	B	B	B
nezjištěno	B	B	B	B	B	B	B	B	B	B	B	B	B
celkem	B	B	B	B	B	B	B	B	B	B	B	B	B
prům. počet dětí	B	B	B	B	B	B	B	B	B	B	B	B	B

6. Věk úhrnem

Tab. č. 169 Vdané ženy podle pořadí manželství, postavení  
v zaměstnání u ekonomicky aktivních, podle délky trvání manželství,  
počtu narozených dětí z nynějšího manželství a podle věku ženy

Frýdlant nad Ostravicí

Délka trvání manželství, počet narozených dětí z nynějšího manželství	Ženy v prvním manželství				Ženy v opětovném manželství				Vdané ženy celkem				
	celkem	z toho postavení v zaměstnání u ek. aktiv.			celkem	z toho postavení v zaměstnání u ek. aktiv.			celkem	z toho postavení v zaměstnání u ek. aktiv.			
		zaměstnava- telky	zaměstnan- kyně	samostatně činné		zaměstnava- telky	zaměstnan- kyně	samostatně činné		zaměstnava- telky	zaměstnan- kyně	samostatně činné	
Délka trvání manželství 0 - 4 roky													
0	B	B	B	B	B	B	B	B	B	B	B	B	B
1	B	B	B	B	B	B	B	B	B	B	B	B	B
2	B	B	B	B	B	B	B	B	B	B	B	B	B
3	B	B	B	B	B	B	B	B	B	B	B	B	B
4+	B	B	B	B	B	B	B	B	B	B	B	B	B
nezjištěno	B	B	B	B	B	B	B	B	B	B	B	B	B
celkem	B	B	B	B	B	B	B	B	B	B	B	B	B
prům. počet dětí	B	B	B	B	B	B	B	B	B	B	B	B	B
Délka trvání manželství 5 - 9 let													
0	B	B	B	B	B	B	B	B	B	B	B	B	B
1	B	B	B	B	B	B	B	B	B	B	B	B	B
2	B	B	B	B	B	B	B	B	B	B	B	B	B
3	B	B	B	B	B	B	B	B	B	B	B	B	B
4+	B	B	B	B	B	B	B	B	B	B	B	B	B
nezjištěno	B	B	B	B	B	B	B	B	B	B	B	B	B
celkem	B	B	B	B	B	B	B	B	B	B	B	B	B
prům. počet dětí	B	B	B	B	B	B	B	B	B	B	B	B	B
Délka trvání manželství 10+ let													
0	B	B	B	B	B	B	B	B	B	B	B	B	B
1	B	B	B	B	B	B	B	B	B	B	B	B	B
2	B	B	B	B	B	B	B	B	B	B	B	B	B
3	B	B	B	B	B	B	B	B	B	B	B	B	B
4+	B	B	B	B	B	B	B	B	B	B	B	B	B
nezjištěno	B	B	B	B	B	B	B	B	B	B	B	B	B
celkem	B	B	B	B	B	B	B	B	B	B	B	B	B
prům. počet dětí	B	B	B	B	B	B	B	B	B	B	B	B	B
Délka trvání manželství nezjištěna													
0	B	B	B	B	B	B	B	B	B	B	B	B	B
1	B	B	B	B	B	B	B	B	B	B	B	B	B
2	B	B	B	B	B	B	B	B	B	B	B	B	B
3	B	B	B	B	B	B	B	B	B	B	B	B	B
4+	B	B	B	B	B	B	B	B	B	B	B	B	B
nezjištěno	B	B	B	B	B	B	B	B	B	B	B	B	B
celkem	B	B	B	B	B	B	B	B	B	B	B	B	B
prům. počet dětí	B	B	B	B	B	B	B	B	B	B	B	B	B
Délka trvání manželství celkem													
0	B	B	B	B	B	B	B	B	B	B	B	B	B
1	B	B	B	B	B	B	B	B	B	B	B	B	B
2	B	B	B	B	B	B	B	B	B	B	B	B	B
3	B	B	B	B	B	B	B	B	B	B	B	B	B
4+	B	B	B	B	B	B	B	B	B	B	B	B	B
nezjištěno	B	B	B	B	B	B	B	B	B	B	B	B	B
celkem	B	B	B	B	B	B	B	B	B	B	B	B	B
prům. počet dětí	B	B	B	B	B	B	B	B	B	B	B	B	B

1. Věk 15 - 24

Tab. č. 170 Vdané ženy podle pořadí manželství, ekonomické aktivity, postavení v zaměstnání, podle délky trvání manželství, počtu všech narozených dětí a podle věku ženy

Frýdlant nad Ostravicí

Délka trvání manželství, počet všech narozených dětí	Ženy v prvním manželství					Ženy v opětovném manželství					Vdané ženy celkem				
	celkem	z toho ekonomicky aktivní				celkem	z toho ekonomicky aktivní				celkem	z toho ekonomicky aktivní			
		zaměstnané celkem	z toho		nezaměstnané		zaměstnané celkem	z toho		nezaměstnané		zaměstnané celkem	z toho		nezaměstnané
			zaměstnaná	samostatně činné				zaměstnaná	samostatně činné				zaměstnaná	samostatně činné	
Délka trvání manželství 0 - 4 roky															
0	22	16	15	-	5	-	-	-	-	-	22	16	15	-	5
1	36	11	10	1	-	1	1	1	-	-	37	12	11	1	-
2	4	1	1	-	-	-	-	-	-	-	4	1	1	-	-
3	-	-	-	-	-	-	-	-	-	-	-	-	-	-	-
4+	-	-	-	-	-	-	-	-	-	-	-	-	-	-	-
nezjištěno	1	1	1	-	-	-	-	-	-	-	1	1	1	-	-
celkem	63	29	27	1	5	1	1	1	-	-	64	30	28	1	5
prům. počet dětí	0,71	0,46	0,46	1,00	-	1,00	1,00	1,00	X	X	0,71	0,48	0,48	1,00	-
Délka trvání manželství 5 - 9 let															
0	1	1	1	-	-	-	-	-	-	-	1	1	1	-	-
1	7	5	4	1	2	-	-	-	-	-	7	5	4	1	2
2	7	1	-	1	-	-	-	-	-	-	7	1	-	1	-
3	-	-	-	-	-	-	-	-	-	-	-	-	-	-	-
4+	-	-	-	-	-	-	-	-	-	-	-	-	-	-	-
nezjištěno	-	-	-	-	-	-	-	-	-	-	-	-	-	-	-
celkem	15	7	5	2	2	-	-	-	-	-	15	7	5	2	2
prům. počet dětí	1,40	1,00	0,80	1,50	1,00	X	X	X	X	X	1,40	1,00	0,80	1,50	1,00
Délka trvání manželství 10+ let															
0	-	-	-	-	-	-	-	-	-	-	-	-	-	-	-
1	-	-	-	-	-	-	-	-	-	-	-	-	-	-	-
2	-	-	-	-	-	-	-	-	-	-	-	-	-	-	-
3	-	-	-	-	-	-	-	-	-	-	-	-	-	-	-
4+	-	-	-	-	-	-	-	-	-	-	-	-	-	-	-
nezjištěno	-	-	-	-	-	-	-	-	-	-	-	-	-	-	-
celkem	-	-	-	-	-	-	-	-	-	-	-	-	-	-	-
prům. počet dětí	X	X	X	X	X	X	X	X	X	X	X	X	X	X	X
Délka trvání manželství nezjištěna															
0	-	-	-	-	-	-	-	-	-	-	-	-	-	-	-
1	-	-	-	-	-	-	-	-	-	-	-	-	-	-	-
2	-	-	-	-	-	-	-	-	-	-	-	-	-	-	-
3	-	-	-	-	-	-	-	-	-	-	-	-	-	-	-
4+	-	-	-	-	-	-	-	-	-	-	-	-	-	-	-
nezjištěno	-	-	-	-	-	-	-	-	-	-	-	-	-	-	-
celkem	-	-	-	-	-	-	-	-	-	-	-	-	-	-	-
prům. počet dětí	X	X	X	X	X	X	X	X	X	X	X	X	X	X	X
Délka trvání manželství celkem															
0	23	17	16	-	5	-	-	-	-	-	23	17	16	-	5
1	43	16	14	2	2	1	1	1	-	-	44	17	15	2	2
2	11	2	1	1	-	-	-	-	-	-	11	2	1	1	-
3	-	-	-	-	-	-	-	-	-	-	-	-	-	-	-
4+	-	-	-	-	-	-	-	-	-	-	-	-	-	-	-
nezjištěno	1	1	1	-	-	-	-	-	-	-	1	1	1	-	-
celkem	78	36	32	3	7	1	1	1	-	-	79	37	33	3	7
prům. počet dětí	0,84	0,57	0,52	1,33	0,29	1,00	1,00	1,00	X	X	0,85	0,58	0,53	1,33	0,29

2. Věk 25 - 29

Tab. č. 170 Vdané ženy podle pořadí manželství, ekonomické aktivity, postavení v zaměstnání, podle délky trvání manželství, počtu všech narozených dětí a podle věku ženy

Frýdlant nad Ostravicí

Délka trvání manželství, počet všech narozených dětí	Ženy v prvním manželství					Ženy v opětovném manželství					Vdané ženy celkem				
	celkem	z toho ekonomicky aktivní				celkem	z toho ekonomicky aktivní				celkem	z toho ekonomicky aktivní			
		zaměstnané celkem	z toho		nezaměstnané		zaměstnané celkem	z toho		nezaměstnané		zaměstnané celkem	z toho		nezaměstnané
			zaměstnaná	samostatně činné				zaměstnaná	samostatně činné				zaměstnaná	samostatně činné	
Délka trvání manželství 0 - 4 roky															
0	24	19	19	-	3	1	1	1	-	-	25	20	20	-	3
1	52	24	21	2	2	4	2	2	-	1	56	26	23	2	3
2	11	6	5	1	-	5	2	1	-	-	16	8	6	1	-
3	-	-	-	-	-	1	-	-	-	-	1	-	-	-	-
4+	-	-	-	-	-	-	-	-	-	-	-	-	-	-	-
nezjištěno	-	-	-	-	-	-	-	-	-	-	-	-	-	-	-
celkem	87	49	45	3	5	11	5	4	-	1	98	54	49	3	6
prům. počet dětí	0,85	0,73	0,69	1,33	0,40	1,55	1,20	1,00	X	1,00	0,93	0,78	0,71	1,33	0,50
Délka trvání manželství 5 - 9 let															
0	10	7	6	1	1	-	-	-	-	-	10	7	6	1	1
1	51	37	33	2	3	1	-	-	-	-	52	37	33	2	3
2	75	32	27	2	8	1	-	-	-	1	76	32	27	2	9
3	3	1	1	-	-	1	-	-	-	1	4	1	1	-	1
4+	1	1	1	-	-	-	-	-	-	-	1	1	1	-	-
nezjištěno	-	-	-	-	-	-	-	-	-	-	-	-	-	-	-
celkem	140	78	68	5	12	3	-	-	-	2	143	78	68	5	14
prům. počet dětí	1,54	1,40	1,40	1,20	1,58	2,00	X	X	X	2,50	1,55	1,40	1,40	1,20	1,71
Délka trvání manželství 10+ let															
0	-	-	-	-	-	-	-	-	-	-	-	-	-	-	-
1	2	2	2	-	-	-	-	-	-	-	2	2	2	-	-
2	10	7	7	-	-	-	-	-	-	-	10	7	7	-	-
3	3	1	1	-	2	-	-	-	-	-	3	1	1	-	2
4+	-	-	-	-	-	-	-	-	-	-	-	-	-	-	-
nezjištěno	-	-	-	-	-	-	-	-	-	-	-	-	-	-	-
celkem	15	10	10	-	2	-	-	-	-	-	15	10	10	-	2
prům. počet dětí	2,07	1,90	1,90	X	3,00	X	X	X	X	X	2,07	1,90	1,90	X	3,00
Délka trvání manželství nezjištěna															
0	-	-	-	-	-	-	-	-	-	-	-	-	-	-	-
1	1	-	-	-	-	-	-	-	-	-	1	-	-	-	-
2	-	-	-	-	-	-	-	-	-	-	-	-	-	-	-
3	-	-	-	-	-	-	-	-	-	-	-	-	-	-	-
4+	-	-	-	-	-	-	-	-	-	-	-	-	-	-	-
nezjištěno	-	-	-	-	-	-	-	-	-	-	-	-	-	-	-
celkem	1	-	-	-	-	-	-	-	-	-	1	-	-	-	-
prům. počet dětí	1,00	X	X	X	X	X	X	X	X	X	1,00	X	X	X	X
Délka trvání manželství celkem															
0	34	26	25	1	4	1	1	1	-	-	35	27	26	1	4
1	106	63	56	4	5	5	2	2	-	1	111	65	58	4	6
2	96	45	39	3	8	6	2	1	-	1	102	47	40	3	9
3	6	2	2	-	2	2	-	-	-	1	8	2	2	-	3
4+	1	1	1	-	-	-	-	-	-	-	1	1	1	-	-
nezjištěno	-	-	-	-	-	-	-	-	-	-	-	-	-	-	-
celkem	243	137	123	8	19	14	5	4	-	3	257	142	127	8	22
prům. počet dětí	1,32	1,20	1,18	1,25	1,42	1,64	1,20	1,00	X	2,00	1,34	1,20	1,17	1,25	1,50



3. Věk 30 - 34

Tab. č. 170 Vdané ženy podle pořadí manželství, ekonomické aktivity, postavení v zaměstnání, podle délky trvání manželství, počtu všech narozených dětí a podle věku ženy

Frýdlant nad Ostravicí

Délka trvání manželství, počet všech narozených dětí	Ženy v prvním manželství					Ženy v opětovném manželství					Vdané ženy celkem				
	celkem	z toho ekonomicky aktivní				celkem	z toho ekonomicky aktivní				celkem	z toho ekonomicky aktivní			
		zaměstnané celkem	z toho		nezaměstnané		zaměstnané celkem	z toho		nezaměstnané		zaměstnané celkem	z toho		nezaměstnané
			zaměstnané	samostatně činné				zaměstnané	samostatně činné				zaměstnané	samostatně činné	
Délka trvání manželství 0 - 4 roky															
0	-	-	-	-	-	1	1	1	-	-	1	1	1	-	-
1	7	6	5	1	-	-	-	-	-	-	7	6	5	1	-
2	1	-	-	-	-	4	2	1	1	-	5	2	1	1	-
3	-	-	-	-	-	-	-	-	-	-	-	-	-	-	-
4+	-	-	-	-	-	-	-	-	-	-	-	-	-	-	-
nezjištěno	-	-	-	-	-	-	-	-	-	-	-	-	-	-	-
celkem	8	6	5	1	-	5	3	2	1	-	13	9	7	2	-
prům. počet dětí	1,13	1,00	1,00	1,00	X	1,60	1,33	1,00	2,00	X	1,31	1,11	1,00	1,50	X
Délka trvání manželství 5 - 9 let															
0	3	3	2	1	-	1	1	1	-	-	4	4	3	1	-
1	16	14	13	1	1	-	-	-	-	-	16	14	13	1	1
2	32	16	16	-	4	6	5	4	1	-	38	21	20	1	4
3	4	1	-	1	-	2	1	-	-	1	6	2	-	1	1
4+	1	-	-	-	-	-	-	-	-	-	1	-	-	-	-
nezjištěno	-	-	-	-	-	1	1	1	-	-	1	1	1	-	-
celkem	56	34	31	3	5	10	8	6	1	1	66	42	37	4	6
prům. počet dětí	1,71	1,44	1,45	1,33	1,80	2,00	1,86	1,60	2,00	3,00	1,75	1,51	1,47	1,50	2,00
Délka trvání manželství 10+ let															
0	2	2	2	-	-	-	-	-	-	-	2	2	2	-	-
1	26	22	21	-	2	-	-	-	-	-	26	22	21	-	2
2	92	80	69	6	4	1	1	1	-	-	93	81	70	6	4
3	15	9	8	1	-	-	-	-	-	-	15	9	8	1	-
4+	5	-	-	-	1	1	-	-	-	1	6	-	-	-	2
nezjištěno	-	-	-	-	-	-	-	-	-	-	-	-	-	-	-
celkem	140	113	100	7	7	2	1	1	-	1	142	114	101	7	8
prům. počet dětí	1,97	1,85	1,83	2,14	2,00	3,00	2,00	2,00	X	4,00	1,99	1,85	1,83	2,14	2,25
Délka trvání manželství nezjištěna															
0	-	-	-	-	-	-	-	-	-	-	-	-	-	-	-
1	-	-	-	-	-	-	-	-	-	-	-	-	-	-	-
2	-	-	-	-	-	-	-	-	-	-	-	-	-	-	-
3	-	-	-	-	-	-	-	-	-	-	-	-	-	-	-
4+	-	-	-	-	-	-	-	-	-	-	-	-	-	-	-
nezjištěno	1	-	-	-	-	-	-	-	-	-	1	-	-	-	-
celkem	1	-	-	-	-	-	-	-	-	-	1	-	-	-	-
prům. počet dětí	X	X	X	X	X	X	X	X	X	X	X	X	X	X	X
Délka trvání manželství celkem															
0	5	5	4	1	-	2	2	2	-	-	7	7	6	1	-
1	49	42	39	2	3	-	-	-	-	-	49	42	39	2	3
2	125	96	85	6	8	11	8	6	2	-	136	104	91	8	8
3	19	10	8	2	-	2	1	-	-	1	21	11	8	2	1
4+	6	-	-	-	1	1	-	-	-	1	7	-	-	-	2
nezjištěno	1	-	-	-	-	1	1	1	-	-	2	1	1	-	-
celkem	205	153	136	11	12	17	12	9	2	2	222	165	145	13	14
prům. počet dětí	1,87	1,73	1,71	1,82	1,92	2,00	1,73	1,50	2,00	3,50	1,88	1,73	1,70	1,85	2,14

4. Věk 35+

Tab. č. 170 Vdané ženy podle pořadí manželství, ekonomické aktivity, postavení v zaměstnání, podle délky trvání manželství, počtu všech narozených dětí a podle věku ženy

Frýdlant nad Ostravicí

Délka trvání manželství, počet všech narozených dětí	Ženy v prvním manželství					Ženy v opětovném manželství					Vdané ženy celkem					
	celkem	z toho ekonomicky aktivní				celkem	z toho ekonomicky aktivní				celkem	z toho ekonomicky aktivní				
		zaměstnané celkem	z toho		nezaměstnané		zaměstnané celkem	z toho		nezaměstnané		zaměstnané celkem	z toho		nezaměstnané	
			zaměstnaná	samostatně činné				zaměstnaná	samostatně činné				zaměstnaná	samostatně činné		
Délka trvání manželství 0 - 4 roky																
0	3	3	3	-	-	1	-	-	-	1	4	3	3	-	1	
1	4	3	3	-	-	3	3	3	-	-	7	6	6	-	-	
2	1	-	-	-	1	14	13	9	1	-	15	13	9	1	1	
3	1	1	-	1	-	6	1	1	-	-	7	2	1	1	-	
4+	1	-	-	-	1	3	-	-	-	1	4	-	-	-	2	
nezjištěno	-	-	-	-	-	-	-	-	-	-	-	-	-	-	-	
celkem	10	7	6	1	2	27	17	13	1	2	37	24	19	2	4	
prům. počet dětí	1,30	0,86	0,50	3,00	3,00	2,26	1,88	1,85	2,00	2,00	2,00	1,58	1,42	2,50	2,50	
Délka trvání manželství 5 - 9 let																
0	4	2	2	-	1	3	2	2	-	-	7	4	4	-	1	
1	6	3	2	-	1	4	2	2	-	1	10	5	4	-	1	
2	9	6	5	1	1	15	10	9	1	1	24	16	14	2	2	
3	-	-	-	-	-	2	1	1	-	-	2	1	1	-	-	
4+	1	-	-	-	-	3	3	2	1	-	4	3	2	1	-	
nezjištěno	1	1	1	-	-	-	-	-	-	-	1	1	1	-	-	
celkem	21	12	10	1	3	27	18	16	2	1	48	30	26	3	4	
prům. počet dětí	1,40	1,36	1,33	2,00	1,00	1,93	2,06	1,94	3,00	2,00	1,70	1,79	1,72	2,67	1,25	
Délka trvání manželství 10+ let																
0	37	13	13	-	2	7	2	2	-	1	44	15	15	-	3	
1	195	109	90	13	4	26	13	8	2	1	221	122	98	15	5	
2	869	506	425	55	48	64	41	36	3	1	933	547	461	58	49	
3	286	148	121	18	15	37	16	13	3	4	323	164	134	21	19	
4+	49	20	18	2	3	12	6	5	1	1	61	26	23	3	4	
nezjištěno	3	2	2	-	-	1	-	-	-	1	4	2	2	-	1	
celkem	1439	798	669	88	72	147	78	64	9	9	1586	876	733	97	81	
prům. počet dětí	2,10	2,08	2,07	2,11	2,19	2,17	2,17	2,20	2,33	2,38	2,10	2,08	2,08	2,13	2,21	
Délka trvání manželství nezjištěna																
0	-	-	-	-	-	-	-	-	-	-	-	-	-	-	-	
1	-	-	-	-	-	-	-	-	-	-	-	-	-	-	-	
2	4	4	3	-	-	1	-	-	-	-	5	4	3	-	-	
3	-	-	-	-	-	-	-	-	-	-	-	-	-	-	-	
4+	-	-	-	-	-	-	-	-	-	-	-	-	-	-	-	
nezjištěno	1	-	-	-	-	-	-	-	-	-	1	-	-	-	-	
celkem	5	4	3	-	-	1	-	-	-	-	6	4	3	-	-	
prům. počet dětí	2,00	2,00	2,00	X	X	2,00	X	X	X	X	2,00	2,00	2,00	X	X	
Délka trvání manželství celkem																
0	44	18	18	-	3	11	4	4	-	2	55	22	22	-	5	
1	205	115	95	13	5	33	18	13	2	1	238	133	108	15	6	
2	883	516	433	56	50	94	64	54	5	2	977	580	487	61	52	
3	287	149	121	19	15	45	18	15	3	4	332	167	136	22	19	
4+	51	20	18	2	4	18	9	7	2	2	69	29	25	4	6	
nezjištěno	5	3	3	-	-	1	-	-	-	1	6	3	3	-	1	
celkem	1475	821	688	90	77	202	113	93	12	12	1677	934	781	102	89	
prům. počet dětí	2,08	2,06	2,05	2,12	2,17	2,15	2,11	2,11	2,42	2,27	2,09	2,06	2,05	2,16	2,18	

5. Nejistěný věk

Tab. č. 170 Vdané ženy podle pořadí manželství, ekonomické aktivity, postavení v zaměstnání, podle délky trvání manželství, počtu všech narozených dětí a podle věku ženy

Frýdlant nad Ostravicí

Délka trvání manželství, počet všech narozených dětí	Ženy v prvním manželství					Ženy v opětovném manželství					Vdané ženy celkem				
	celkem	z toho ekonomicky aktivní				celkem	z toho ekonomicky aktivní				celkem	z toho ekonomicky aktivní			
		zaměstnané celkem	z toho		nezaměstnané		zaměstnané celkem	z toho		nezaměstnané		zaměstnané celkem	z toho		nezaměstnané
			zaměstnaná	samostatně činné				zaměstnaná	samostatně činné				zaměstnaná	samostatně činné	
Délka trvání manželství 0 - 4 roky															
0	-	-	-	-	-	-	-	-	-	-	-	-	-	-	-
1	-	-	-	-	-	-	-	-	-	-	-	-	-	-	-
2	-	-	-	-	-	-	-	-	-	-	-	-	-	-	-
3	-	-	-	-	-	-	-	-	-	-	-	-	-	-	-
4+	-	-	-	-	-	-	-	-	-	-	-	-	-	-	-
nezjištěno	-	-	-	-	-	-	-	-	-	-	-	-	-	-	-
celkem	-	-	-	-	-	-	-	-	-	-	-	-	-	-	-
prům. počet dětí	X	X	X	X	X	X	X	X	X	X	X	X	X	X	X
Délka trvání manželství 5 - 9 let															
0	-	-	-	-	-	-	-	-	-	-	-	-	-	-	-
1	-	-	-	-	-	-	-	-	-	-	-	-	-	-	-
2	-	-	-	-	-	-	-	-	-	-	-	-	-	-	-
3	-	-	-	-	-	-	-	-	-	-	-	-	-	-	-
4+	-	-	-	-	-	-	-	-	-	-	-	-	-	-	-
nezjištěno	-	-	-	-	-	-	-	-	-	-	-	-	-	-	-
celkem	-	-	-	-	-	-	-	-	-	-	-	-	-	-	-
prům. počet dětí	X	X	X	X	X	X	X	X	X	X	X	X	X	X	X
Délka trvání manželství 10+ let															
0	-	-	-	-	-	-	-	-	-	-	-	-	-	-	-
1	-	-	-	-	-	-	-	-	-	-	-	-	-	-	-
2	-	-	-	-	-	-	-	-	-	-	-	-	-	-	-
3	-	-	-	-	-	-	-	-	-	-	-	-	-	-	-
4+	-	-	-	-	-	-	-	-	-	-	-	-	-	-	-
nezjištěno	-	-	-	-	-	-	-	-	-	-	-	-	-	-	-
celkem	-	-	-	-	-	-	-	-	-	-	-	-	-	-	-
prům. počet dětí	X	X	X	X	X	X	X	X	X	X	X	X	X	X	X
Délka trvání manželství nezjištěna															
0	-	-	-	-	-	-	-	-	-	-	-	-	-	-	-
1	-	-	-	-	-	-	-	-	-	-	-	-	-	-	-
2	-	-	-	-	-	-	-	-	-	-	-	-	-	-	-
3	-	-	-	-	-	-	-	-	-	-	-	-	-	-	-
4+	-	-	-	-	-	-	-	-	-	-	-	-	-	-	-
nezjištěno	-	-	-	-	-	-	-	-	-	-	-	-	-	-	-
celkem	-	-	-	-	-	-	-	-	-	-	-	-	-	-	-
prům. počet dětí	X	X	X	X	X	X	X	X	X	X	X	X	X	X	X
Délka trvání manželství celkem															
0	-	-	-	-	-	-	-	-	-	-	-	-	-	-	-
1	-	-	-	-	-	-	-	-	-	-	-	-	-	-	-
2	-	-	-	-	-	-	-	-	-	-	-	-	-	-	-
3	-	-	-	-	-	-	-	-	-	-	-	-	-	-	-
4+	-	-	-	-	-	-	-	-	-	-	-	-	-	-	-
nezjištěno	-	-	-	-	-	-	-	-	-	-	-	-	-	-	-
celkem	-	-	-	-	-	-	-	-	-	-	-	-	-	-	-
prům. počet dětí	X	X	X	X	X	X	X	X	X	X	X	X	X	X	X

6. Věk úhrnem

Tab. č. 170 Vdané ženy podle pořadí manželství, ekonomické aktivity, postavení v zaměstnání, podle délky trvání manželství, počtu všech narozených dětí a podle věku ženy

Frýdlant nad Ostravicí

Délka trvání manželství, počet všech narozených dětí	Ženy v prvním manželství					Ženy v opětovném manželství					Vdané ženy celkem				
	celkem	z toho ekonomicky aktivní				celkem	z toho ekonomicky aktivní				celkem	z toho ekonomicky aktivní			
		zaměstnané celkem	z toho		nezaměstnané		zaměstnané celkem	z toho		nezaměstnané		zaměstnané celkem	z toho		nezaměstnané
			zaměstnané	samostatně činné				zaměstnané	samostatně činné				zaměstnané	samostatně činné	
Délka trvání manželství 0 - 4 roky															
0	49	38	37	-	8	3	2	2	-	1	52	40	39	-	9
1	99	44	39	4	2	8	6	6	-	1	107	50	45	4	3
2	17	7	6	1	1	23	17	11	2	-	40	24	17	3	1
3	1	1	-	1	-	7	1	1	-	-	8	2	1	1	-
4+	1	-	-	-	1	3	-	-	-	1	4	-	-	-	2
nezjištěno	1	1	1	-	-	-	-	-	-	-	1	1	1	-	-
celkem	168	91	83	6	12	44	26	20	2	3	212	117	103	8	15
prům. počet dětí	0,84	0,68	0,62	1,50	0,67	1,98	1,65	1,55	2,00	1,67	1,08	0,90	0,80	1,63	0,87
Délka trvání manželství 5 - 9 let															
0	18	13	11	2	2	4	3	3	-	-	22	16	14	2	2
1	80	59	52	4	7	5	2	2	-	-	85	61	54	4	7
2	123	55	48	4	13	22	15	13	2	2	145	70	61	6	15
3	7	2	1	1	-	5	2	1	-	2	12	4	2	1	2
4+	3	1	1	-	-	3	3	2	1	-	6	4	3	1	-
nezjištěno	1	1	1	-	-	1	1	1	-	-	2	2	2	-	-
celkem	232	131	114	11	22	40	26	22	3	4	272	157	136	14	26
prům. počet dětí	1,56	1,38	1,38	1,36	1,50	1,95	2,00	1,86	2,67	2,50	1,61	1,48	1,46	1,64	1,65
Délka trvání manželství 10+ let															
0	39	15	15	-	2	7	2	2	-	1	46	17	17	-	3
1	223	133	113	13	6	26	13	8	2	1	249	146	121	15	7
2	971	593	501	61	52	65	42	37	3	1	1036	635	538	64	53
3	304	158	130	19	17	37	16	13	3	4	341	174	143	22	21
4+	54	20	18	2	4	13	6	5	1	2	67	26	23	3	6
nezjištěno	3	2	2	-	-	1	-	-	-	1	4	2	2	-	1
celkem	1594	921	779	95	81	149	79	65	9	10	1743	1000	844	104	91
prům. počet dětí	2,08	2,05	2,04	2,12	2,20	2,18	2,16	2,20	2,33	2,56	2,09	2,06	2,05	2,13	2,23
Délka trvání manželství nezjištěna															
0	-	-	-	-	-	-	-	-	-	-	-	-	-	-	-
1	1	-	-	-	-	-	-	-	-	-	1	-	-	-	-
2	4	4	3	-	-	1	-	-	-	-	5	4	3	-	-
3	-	-	-	-	-	-	-	-	-	-	-	-	-	-	-
4+	-	-	-	-	-	-	-	-	-	-	-	-	-	-	-
nezjištěno	2	-	-	-	-	-	-	-	-	-	2	-	-	-	-
celkem	7	4	3	-	-	1	-	-	-	-	8	4	3	-	-
prům. počet dětí	1,80	2,00	2,00	X	X	2,00	X	X	X	X	1,83	2,00	2,00	X	X
Délka trvání manželství celkem															
0	106	66	63	2	12	14	7	7	-	2	120	73	70	2	14
1	403	236	204	21	15	39	21	16	2	2	442	257	220	23	17
2	1115	659	558	66	66	111	74	61	7	3	1226	733	619	73	69
3	312	161	131	21	17	49	19	15	3	6	361	180	146	24	23
4+	58	21	19	2	5	19	9	7	2	3	77	30	26	4	8
nezjištěno	7	4	4	-	-	2	1	1	-	1	9	5	5	-	1
celkem	2001	1147	979	112	115	234	131	107	14	17	2235	1278	1086	126	132
prům. počet dětí	1,92	1,86	1,84	2,01	1,90	2,10	2,03	2,01	2,36	2,38	1,94	1,88	1,86	2,05	1,96

1. Zaměstnané ženy vdané

Tab. č. 171 Ženy se závislými dětmi podle věku závislých dětí,  
podle počtu závislých dětí, věku ženy a podle ekonomické aktivity  
a rodinného stavu

Frýdlant nad Ostravicí

Počet závislých dětí, věk ženy	Věk dětí do 15 let bez ohledu na počet závislých dětí 15letých a starších							Ženy s dětmi do 15 let	Ženy jen s dětmi 15letými a staršími	Úhrn žen se závislými dětmi
	0 - 2	3 - 5	6 - 14	0 - 2 a 3 - 5	0 - 2 a 6 - 14	3 - 5 a 6 - 14	0 - 2, 3 - 5 a 6 - 14			
1										
- 19	-	-	-	x	x	x	x	-	-	-
20 - 24	8	8	1	x	x	x	x	17	-	17
25 - 29	18	23	23	x	x	x	x	64	-	64
30 - 34	8	8	26	x	x	x	x	42	-	42
35 - 39	3	2	30	x	x	x	x	35	14	49
40 - 44	-	3	19	x	x	x	x	22	50	72
45 - 49	-	-	18	x	x	x	x	18	62	80
50 - 54	-	-	7	x	x	x	x	7	31	38
55 +	-	-	1	x	x	x	x	1	6	7
nezjištěno	-	-	-	x	x	x	x	-	-	-
celkem	37	44	125	x	x	x	x	206	163	369
2										
- 19	-	-	-	-	-	-	x	-	-	-
20 - 24	1	-	-	1	-	-	x	2	-	2
25 - 29	3	2	8	7	5	22	x	47	-	47
30 - 34	-	1	76	1	3	22	x	103	1	104
35 - 39	-	1	101	1	-	5	x	108	18	126
40 - 44	-	-	49	-	-	-	x	49	33	82
45 - 49	-	1	8	-	-	-	x	9	17	26
50 - 54	-	-	2	-	-	-	x	2	2	4
55 +	-	-	-	-	-	-	x	-	1	1
nezjištěno	-	-	-	-	-	-	x	-	-	-
celkem	4	5	244	10	8	49	x	320	72	392
3+										
- 19	-	-	-	-	-	-	-	-	-	-
20 - 24	-	-	-	-	-	-	-	-	-	-
25 - 29	-	-	-	-	1	1	1	3	-	3
30 - 34	-	-	4	-	1	5	1	11	-	11
35 - 39	-	-	20	-	2	4	-	26	-	26
40 - 44	-	-	11	-	-	1	-	12	1	13
45 - 49	-	-	7	-	-	1	-	8	-	8
50 - 54	-	-	-	-	-	-	-	-	-	-
55 +	-	-	-	-	-	-	-	-	-	-
nezjištěno	-	-	-	-	-	-	-	-	-	-
celkem	-	-	42	-	4	12	2	60	1	61
Úhrnem										
- 19	-	-	-	-	-	-	-	-	-	-
20 - 24	9	8	1	1	-	-	-	19	-	19
25 - 29	21	25	31	7	6	23	1	114	-	114
30 - 34	8	9	106	1	4	27	1	156	1	157
35 - 39	3	3	151	1	2	9	-	169	32	201
40 - 44	-	3	79	-	-	1	-	83	84	167
45 - 49	-	1	33	-	-	1	-	35	79	114
50 - 54	-	-	9	-	-	-	-	9	33	42
55 +	-	-	1	-	-	-	-	1	7	8
nezjištěno	-	-	-	-	-	-	-	-	-	-
celkem	41	49	411	10	12	61	2	586	236	822

2. Zaměstnané ženy ostatní

Tab. č. 171 Ženy se závislými dětmi podle věku závislých dětí,  
podle počtu závislých dětí, věku ženy a podle ekonomické aktivity  
a rodinného stavu

Frýdlant nad Ostravicí

Počet závislých dětí, věk ženy	Věk dětí do 15 let bez ohledu na počet závislých dětí 15letých a starších							Ženy s dětmi do 15 let	Ženy jen s dětmi 15letými a staršími	Úhrn žen se závislými dětmi
	0 - 2	3 - 5	6 - 14	0 - 2 a 3 - 5	0 - 2 a 6 - 14	3 - 5 a 6 - 14	0 - 2, 3 - 5 a 6 - 14			
1										
- 19	1	-	-	x	x	x	x	1	-	1
20 - 24	2	1	-	x	x	x	x	3	-	3
25 - 29	1	5	8	x	x	x	x	14	-	14
30 - 34	2	2	14	x	x	x	x	18	-	18
35 - 39	-	1	13	x	x	x	x	14	9	23
40 - 44	-	-	3	x	x	x	x	3	18	21
45 - 49	1	-	2	x	x	x	x	3	19	22
50 - 54	-	-	1	x	x	x	x	1	6	7
55 +	-	-	-	x	x	x	x	-	-	-
nezjištěno	-	-	-	x	x	x	x	-	-	-
celkem	7	9	41	x	x	x	x	57	52	109
2										
- 19	-	-	-	-	-	-	x	-	-	-
20 - 24	-	-	-	-	-	-	x	-	-	-
25 - 29	-	-	1	-	1	2	x	4	-	4
30 - 34	-	1	10	-	1	2	x	14	-	14
35 - 39	-	1	8	-	-	1	x	10	1	11
40 - 44	-	-	5	-	-	1	x	6	4	10
45 - 49	-	-	-	-	-	-	x	-	3	3
50 - 54	-	-	-	-	-	-	x	-	1	1
55 +	-	-	-	-	-	-	x	-	-	-
nezjištěno	-	-	-	-	-	-	x	-	-	-
celkem	-	2	24	-	2	6	x	34	9	43
3+										
- 19	-	-	-	-	-	-	-	-	-	-
20 - 24	-	-	-	-	-	-	-	-	-	-
25 - 29	-	-	-	-	-	-	-	-	-	-
30 - 34	-	-	-	-	2	-	-	2	-	2
35 - 39	-	1	4	-	-	1	-	6	-	6
40 - 44	-	-	1	-	-	-	-	1	-	1
45 - 49	-	-	1	-	-	-	-	1	2	3
50 - 54	-	-	-	-	-	-	-	-	-	-
55 +	-	-	-	-	-	-	-	-	-	-
nezjištěno	-	-	-	-	-	-	-	-	-	-
celkem	-	1	6	-	2	1	-	10	2	12
Úhrnem										
- 19	1	-	-	-	-	-	-	1	-	1
20 - 24	2	-	-	-	-	-	-	3	-	3
25 - 29	1	5	9	-	1	2	-	18	-	18
30 - 34	2	3	24	-	3	2	-	34	-	34
35 - 39	-	3	25	-	-	2	-	30	10	40
40 - 44	-	-	9	-	-	1	-	10	22	32
45 - 49	1	-	3	-	-	-	-	4	24	28
50 - 54	-	-	1	-	-	-	-	1	7	8
55 +	-	-	-	-	-	-	-	-	-	-
nezjištěno	-	-	-	-	-	-	-	-	-	-
celkem	7	12	71	-	4	7	-	101	63	164

3. Nezaměstnané ženy vdané

Tab. č. 171 Ženy se závislými dětmi podle věku závislých dětí,  
podle počtu závislých dětí, věku ženy a podle ekonomické aktivity  
a rodinného stavu

Frýdlant nad Ostravicí

Počet závislých dětí, věk ženy	Věk dětí do 15 let bez ohledu na počet závislých dětí 15letých a starších							Ženy s dětmi do 15 let	Ženy jen s dětmi 15letými a staršími	Úhrn žen se závislými dětmi
	0 - 2	3 - 5	6 - 14	0 - 2 a 3 - 5	0 - 2 a 6 - 14	3 - 5 a 6 - 14	0 - 2, 3 - 5 a 6 - 14			
1										
- 19	-	-	-	x	x	x	x	-	-	-
20 - 24	1	1	-	x	x	x	x	2	-	2
25 - 29	-	4	1	x	x	x	x	5	-	5
30 - 34	-	1	2	x	x	x	x	3	-	3
35 - 39	-	-	2	x	x	x	x	2	-	2
40 - 44	-	-	3	x	x	x	x	3	6	9
45 - 49	-	-	3	x	x	x	x	3	5	8
50 - 54	-	-	-	x	x	x	x	-	5	5
55 +	-	-	-	x	x	x	x	-	-	-
nezjištěno	-	-	-	x	x	x	x	-	-	-
celkem	1	6	11	x	x	x	x	18	16	34
2										
- 19	-	-	-	-	-	-	x	-	-	-
20 - 24	-	-	-	-	-	-	x	-	-	-
25 - 29	-	1	1	-	-	7	x	9	-	9
30 - 34	-	-	5	-	-	3	x	8	-	8
35 - 39	-	1	7	-	-	1	x	9	3	12
40 - 44	-	-	3	-	-	1	x	4	1	5
45 - 49	-	-	-	-	-	-	x	-	1	1
50 - 54	-	-	1	-	-	-	x	1	-	1
55 +	-	-	-	-	-	-	x	-	-	-
nezjištěno	-	-	-	-	-	-	x	-	-	-
celkem	-	2	17	-	-	12	x	31	5	36
3+										
- 19	-	-	-	-	-	-	-	-	-	-
20 - 24	-	-	-	-	-	-	-	-	-	-
25 - 29	-	-	-	-	-	2	1	3	-	3
30 - 34	-	-	1	-	-	1	1	3	-	3
35 - 39	-	-	3	-	-	4	-	7	-	7
40 - 44	-	1	-	-	-	-	-	1	-	1
45 - 49	-	-	-	-	-	-	-	-	-	-
50 - 54	-	-	-	-	-	-	-	-	-	-
55 +	-	-	-	-	-	-	-	-	-	-
nezjištěno	-	-	-	-	-	-	-	-	-	-
celkem	-	1	4	-	-	7	2	14	-	14
Úhrnem										
- 19	-	-	-	-	-	-	-	-	-	-
20 - 24	1	1	-	-	-	-	-	2	-	2
25 - 29	-	5	2	-	-	9	1	17	-	17
30 - 34	-	1	8	-	-	4	1	14	-	14
35 - 39	-	1	12	-	-	5	-	18	3	21
40 - 44	-	1	6	-	-	1	-	8	7	15
45 - 49	-	-	3	-	-	-	-	3	6	9
50 - 54	-	-	1	-	-	-	-	1	5	6
55 +	-	-	-	-	-	-	-	-	-	-
nezjištěno	-	-	-	-	-	-	-	-	-	-
celkem	1	9	32	-	-	19	2	63	21	84

## 4. Nezaměstnané ženy ostatní

Tab. č. 171 Ženy se závislými dětmi podle věku závislých dětí,  
podle počtu závislých dětí, věku ženy a podle ekonomické aktivity  
a rodinného stavu

Frýdlant nad Ostravicí

Počet závislých dětí, věk ženy	Věk dětí do 15 let bez ohledu na počet závislých dětí 15letých a starších							Ženy s dětmi do 15 let	Ženy jen s dětmi 15letými a staršími	Úhrn žen se závislými dětmi
	0 - 2	3 - 5	6 - 14	0 - 2 a 3 - 5	0 - 2 a 6 - 14	3 - 5 a 6 - 14	0 - 2, 3 - 5 a 6 - 14			
1										
- 19	-	-	-	x	x	x	x	-	-	-
20 - 24	1	-	-	x	x	x	x	1	-	1
25 - 29	-	2	1	x	x	x	x	3	-	3
30 - 34	-	-	3	x	x	x	x	3	-	3
35 - 39	-	-	1	x	x	x	x	1	-	1
40 - 44	-	1	1	x	x	x	x	2	3	5
45 - 49	-	-	1	x	x	x	x	1	1	2
50 - 54	-	-	-	x	x	x	x	-	1	1
55 +	-	-	-	x	x	x	x	-	-	-
nezjištěno	-	-	-	x	x	x	x	-	-	-
celkem	1	3	7	x	x	x	x	11	5	16
2										
- 19	-	-	-	-	-	-	x	-	-	-
20 - 24	-	-	-	-	-	-	x	-	-	-
25 - 29	-	-	-	-	-	2	x	2	-	2
30 - 34	-	-	1	-	-	-	x	1	-	1
35 - 39	-	-	-	-	-	-	x	-	1	1
40 - 44	-	-	-	-	-	-	x	-	1	1
45 - 49	-	-	1	-	-	-	x	1	-	1
50 - 54	-	-	-	-	-	-	x	-	-	-
55 +	-	-	-	-	-	-	x	-	-	-
nezjištěno	-	-	-	-	-	-	x	-	-	-
celkem	-	-	2	-	-	2	x	4	2	6
3+										
- 19	-	-	-	-	-	-	-	-	-	-
20 - 24	-	-	-	-	-	-	-	-	-	-
25 - 29	-	-	1	-	-	-	-	1	-	1
30 - 34	-	-	-	-	-	-	-	-	-	-
35 - 39	-	-	1	-	-	-	-	1	-	1
40 - 44	-	-	-	-	-	-	-	-	-	-
45 - 49	-	-	-	-	-	-	-	-	-	-
50 - 54	-	-	-	-	-	-	-	-	-	-
55 +	-	-	-	-	-	-	-	-	-	-
nezjištěno	-	-	-	-	-	-	-	-	-	-
celkem	-	-	2	-	-	-	-	2	-	2
Úhrnem										
- 19	-	-	-	-	-	-	-	-	-	-
20 - 24	1	-	-	-	-	-	-	1	-	1
25 - 29	-	2	2	-	-	2	-	6	-	6
30 - 34	-	-	4	-	-	-	-	4	-	4
35 - 39	-	-	2	-	-	-	-	2	1	3
40 - 44	-	1	1	-	-	-	-	2	4	6
45 - 49	-	-	2	-	-	-	-	2	1	3
50 - 54	-	-	-	-	-	-	-	-	1	1
55 +	-	-	-	-	-	-	-	-	-	-
nezjištěno	-	-	-	-	-	-	-	-	-	-
celkem	1	3	11	-	-	2	-	17	7	24



5. Ekonomicky aktivní ženy celkem

Tab. č. 171 Ženy se závislými dětmi podle věku závislých dětí,  
podle počtu závislých dětí, věku ženy a podle ekonomické aktivity  
a rodinného stavu

Frýdlant nad Ostravicí

Počet závislých dětí, věk ženy	Věk dětí do 15 let bez ohledu na počet závislých dětí 15letých a starších							Ženy s dětmi do 15 let	Ženy jen s dětmi 15letými a staršími	Úhrn žen se závislými dětmi
	0 - 2	3 - 5	6 - 14	0 - 2 a 3 - 5	0 - 2 a 6 - 14	3 - 5 a 6 - 14	0 - 2, 3 - 5 a 6 - 14			
1										
- 19	1	-	-	x	x	x	x	1	-	1
20 - 24	12	10	-	x	x	x	x	23	-	23
25 - 29	19	34	33	x	x	x	x	86	-	86
30 - 34	10	11	45	x	x	x	x	66	-	66
35 - 39	3	3	46	x	x	x	x	52	23	75
40 - 44	-	4	26	x	x	x	x	30	77	107
45 - 49	1	-	24	x	x	x	x	25	87	112
50 - 54	-	-	8	x	x	x	x	8	43	51
55 +	-	-	1	x	x	x	x	1	6	7
nezjištěno	-	-	-	x	x	x	x	-	-	-
celkem	46	62	184	x	x	x	x	292	236	528
2										
- 19	-	-	-	-	-	-	x	-	-	-
20 - 24	1	-	-	1	-	-	x	2	-	2
25 - 29	3	3	10	7	6	33	x	62	-	62
30 - 34	-	2	92	1	4	27	x	126	1	127
35 - 39	-	3	116	1	-	7	x	127	23	150
40 - 44	-	-	57	-	-	2	x	59	39	98
45 - 49	-	1	9	-	-	-	x	10	21	31
50 - 54	-	-	3	-	-	-	x	3	3	6
55 +	-	-	-	-	-	-	x	-	1	1
nezjištěno	-	-	-	-	-	-	x	-	-	-
celkem	4	9	287	10	10	69	x	389	88	477
3+										
- 19	-	-	-	-	-	-	-	-	-	-
20 - 24	-	-	-	-	-	-	-	-	-	-
25 - 29	-	-	1	-	1	3	2	7	-	7
30 - 34	-	-	5	-	3	6	2	16	-	16
35 - 39	-	1	28	-	2	9	-	40	-	40
40 - 44	-	1	12	-	-	1	-	14	1	15
45 - 49	-	-	8	-	-	1	-	9	2	11
50 - 54	-	-	-	-	-	-	-	-	-	-
55 +	-	-	-	-	-	-	-	-	-	-
nezjištěno	-	-	-	-	-	-	-	-	-	-
celkem	-	2	54	-	6	20	4	86	3	89
Úhrnem										
- 19	1	-	-	-	-	-	-	1	-	1
20 - 24	13	10	1	1	-	-	-	25	-	25
25 - 29	22	37	44	7	7	36	2	155	-	155
30 - 34	10	13	142	1	7	33	2	208	1	209
35 - 39	3	7	190	1	2	16	-	219	46	265
40 - 44	-	5	95	-	-	3	-	103	117	220
45 - 49	1	1	41	-	-	1	-	44	110	154
50 - 54	-	-	11	-	-	-	-	11	46	57
55 +	-	-	1	-	-	-	-	1	7	8
nezjištěno	-	-	-	-	-	-	-	-	-	-
celkem	50	73	525	10	16	89	4	767	327	1094

6. Ekonomicky neaktivní ženy celkem

Tab. č. 171 Ženy se závislými dětmi podle věku závislých dětí,  
podle počtu závislých dětí, věku ženy a podle ekonomické aktivity  
a rodinného stavu

Frýdlant nad Ostravicí

Počet závislých dětí, věk ženy	Věk dětí do 15 let bez ohledu na počet závislých dětí 15letých a starších							Ženy s dětmi do 15 let	Ženy jen s dětmi 15letými a staršími	Úhrn žen se závislými dětmi
	0 - 2	3 - 5	6 - 14	0 - 2 a 3 - 5	0 - 2 a 6 - 14	3 - 5 a 6 - 14	0 - 2, 3 - 5 a 6 - 14			
1										
- 19	1	-	-	x	x	x	x	1	-	1
20 - 24	28	7	-	x	x	x	x	35	-	35
25 - 29	35	9	1	x	x	x	x	45	-	45
30 - 34	4	1	1	x	x	x	x	6	-	6
35 - 39	2	1	2	x	x	x	x	5	1	6
40 - 44	-	-	2	x	x	x	x	2	3	5
45 - 49	-	-	4	x	x	x	x	4	7	11
50 - 54	-	-	2	x	x	x	x	2	6	8
55 +	-	-	-	x	x	x	x	-	12	12
nezjištěno	-	-	-	x	x	x	x	-	-	-
celkem	70	18	12	x	x	x	x	100	29	129
2										
- 19	-	-	-	-	-	-	x	-	-	-
20 - 24	1	1	-	3	3	1	x	9	-	9
25 - 29	1	1	2	25	13	6	x	48	-	48
30 - 34	-	1	4	6	10	7	x	28	-	28
35 - 39	1	-	8	-	2	1	x	12	3	15
40 - 44	-	-	1	-	-	1	x	2	1	3
45 - 49	-	-	1	-	-	-	x	1	-	1
50 - 54	-	-	-	-	-	-	x	-	2	2
55 +	-	-	-	-	-	-	x	-	1	1
nezjištěno	-	-	-	-	-	-	x	-	-	-
celkem	3	3	16	34	28	16	x	100	7	107
3+										
- 19	-	-	-	-	-	-	-	-	-	-
20 - 24	-	-	-	-	-	-	-	-	-	-
25 - 29	-	-	-	-	2	-	1	3	-	3
30 - 34	-	-	3	-	6	1	4	14	-	14
35 - 39	2	-	-	-	3	5	-	10	-	10
40 - 44	1	-	-	-	1	2	1	5	-	5
45 - 49	-	-	-	-	-	-	-	-	-	-
50 - 54	-	-	-	-	-	-	-	-	-	-
55 +	-	-	-	-	-	-	-	-	-	-
nezjištěno	-	-	-	-	-	-	-	-	-	-
celkem	3	-	3	-	12	8	6	32	-	32
Úhrnem										
- 19	1	-	-	-	-	-	-	1	-	1
20 - 24	29	8	-	3	3	1	-	44	-	44
25 - 29	36	10	3	25	15	6	1	96	-	96
30 - 34	4	2	8	6	16	8	4	48	-	48
35 - 39	5	1	10	-	5	6	-	27	4	31
40 - 44	1	-	3	-	1	3	1	9	4	13
45 - 49	-	-	5	-	-	-	-	5	7	12
50 - 54	-	-	2	-	-	-	-	2	8	10
55 +	-	-	-	-	-	-	-	-	13	13
nezjištěno	-	-	-	-	-	-	-	-	-	-
celkem	76	21	31	34	40	24	6	232	36	268

7. Ženy s nezjištěnou ekonomickou aktivitou

**Tab. č. 171 Ženy se závislými dětmi podle věku závislých dětí, podle počtu závislých dětí, věku ženy a podle ekonomické aktivity a rodinného stavu**

Frýdlant nad Ostravicí

Počet závislých dětí, věk ženy	Věk dětí do 15 let bez ohledu na počet závislých dětí 15letých a starších							Ženy s dětmi do 15 let	Ženy jen s dětmi 15letými a staršími	Úhrn žen se závislými dětmi
	0 - 2	3 - 5	6 - 14	0 - 2 a 3 - 5	0 - 2 a 6 - 14	3 - 5 a 6 - 14	0 - 2, 3 - 5 a 6 - 14			
1										
- 19	-	-	-	x	x	x	x	-	-	-
20 - 24	-	-	-	x	x	x	x	-	-	-
25 - 29	-	-	-	x	x	x	x	-	-	-
30 - 34	-	-	1	x	x	x	x	1	-	1
35 - 39	-	-	-	x	x	x	x	-	-	-
40 - 44	-	-	-	x	x	x	x	-	-	-
45 - 49	-	-	-	x	x	x	x	-	-	-
50 - 54	-	-	-	x	x	x	x	-	-	-
55 +	-	-	-	x	x	x	x	-	-	-
nezjištěno	-	-	-	x	x	x	x	-	-	-
celkem	-	-	1	x	x	x	x	1	-	1
2										
- 19	-	-	-	-	-	-	x	-	-	-
20 - 24	-	-	-	-	-	-	x	-	-	-
25 - 29	-	-	-	-	-	-	x	-	-	-
30 - 34	-	-	-	-	-	-	x	-	-	-
35 - 39	-	-	1	-	-	-	x	1	-	1
40 - 44	-	-	-	-	-	-	x	-	-	-
45 - 49	-	-	-	-	-	-	x	-	-	-
50 - 54	-	-	-	-	-	-	x	-	-	-
55 +	-	-	-	-	-	-	x	-	-	-
nezjištěno	-	-	-	-	-	-	x	-	-	-
celkem	-	-	1	-	-	-	x	1	-	1
3+										
- 19	-	-	-	-	-	-	-	-	-	-
20 - 24	-	-	-	-	-	-	-	-	-	-
25 - 29	-	-	-	-	-	-	-	-	-	-
30 - 34	-	-	-	-	-	-	-	-	-	-
35 - 39	-	-	-	-	-	-	-	-	-	-
40 - 44	-	-	-	-	-	-	-	-	-	-
45 - 49	-	-	-	-	-	-	-	-	-	-
50 - 54	-	-	-	-	-	-	-	-	-	-
55 +	-	-	-	-	-	-	-	-	-	-
nezjištěno	-	-	-	-	-	-	-	-	-	-
celkem	-	-	-	-	-	-	-	-	-	-
Úhrnem										
- 19	-	-	-	-	-	-	-	-	-	-
20 - 24	-	-	-	-	-	-	-	-	-	-
25 - 29	-	-	-	-	-	-	-	-	-	-
30 - 34	-	-	1	-	-	-	-	1	-	1
35 - 39	-	-	1	-	-	-	-	1	-	1
40 - 44	-	-	-	-	-	-	-	-	-	-
45 - 49	-	-	-	-	-	-	-	-	-	-
50 - 54	-	-	-	-	-	-	-	-	-	-
55 +	-	-	-	-	-	-	-	-	-	-
nezjištěno	-	-	-	-	-	-	-	-	-	-
celkem	-	-	2	-	-	-	-	2	-	2

8. Ženy úhrnem

Tab. č. 171 Ženy se závislými dětmi podle věku závislých dětí,  
podle počtu závislých dětí, věku ženy a podle ekonomické aktivity  
a rodinného stavu

Frýdlant nad Ostravicí

Počet závislých dětí, věk ženy	Věk dětí do 15 let bez ohledu na počet závislých dětí 15letých a starších							Ženy s dětmi do 15 let	Ženy jen s dětmi 15letými a staršími	Úhrn žen se závislými dětmi
	0 - 2	3 - 5	6 - 14	0 - 2 a 3 - 5	0 - 2 a 6 - 14	3 - 5 a 6 - 14	0 - 2, 3 - 5 a 6 - 14			
1										
- 19	2	-	-	x	x	x	x	2	-	2
20 - 24	40	17	1	x	x	x	x	58	-	58
25 - 29	54	43	34	x	x	x	x	131	-	131
30 - 34	14	12	47	x	x	x	x	73	-	73
35 - 39	5	4	48	x	x	x	x	57	24	81
40 - 44	-	4	28	x	x	x	x	32	80	112
45 - 49	1	-	28	x	x	x	x	29	94	123
50 - 54	-	-	10	x	x	x	x	10	49	59
55 +	-	-	1	x	x	x	x	1	18	19
nezjištěno	-	-	-	x	x	x	x	-	-	-
celkem	116	80	197	x	x	x	x	393	265	658
2										
- 19	-	-	-	-	-	-	x	-	-	-
20 - 24	2	1	-	4	3	1	x	11	-	11
25 - 29	4	4	12	32	19	39	x	110	-	110
30 - 34	-	3	96	7	14	34	x	154	1	155
35 - 39	1	3	125	1	2	8	x	140	26	166
40 - 44	-	-	58	-	-	3	x	61	40	101
45 - 49	-	1	10	-	-	-	x	11	21	32
50 - 54	-	-	3	-	-	-	x	3	5	8
55 +	-	-	-	-	-	-	x	-	2	2
nezjištěno	-	-	-	-	-	-	x	-	-	-
celkem	7	12	304	44	38	85	x	490	95	585
3+										
- 19	-	-	-	-	-	-	-	-	-	-
20 - 24	-	-	-	-	-	-	-	-	-	-
25 - 29	-	-	1	-	3	3	3	10	-	10
30 - 34	-	-	8	-	9	7	6	30	-	30
35 - 39	2	1	28	-	5	14	-	50	-	50
40 - 44	1	1	12	-	1	3	1	19	1	20
45 - 49	-	-	8	-	-	1	-	9	2	11
50 - 54	-	-	-	-	-	-	-	-	-	-
55 +	-	-	-	-	-	-	-	-	-	-
nezjištěno	-	-	-	-	-	-	-	-	-	-
celkem	3	2	57	-	18	28	10	118	3	121
Úhrnem										
- 19	2	-	-	-	-	-	-	2	-	2
20 - 24	42	18	1	4	3	1	-	69	-	69
25 - 29	58	47	47	32	22	42	3	251	-	251
30 - 34	14	15	151	7	23	41	6	257	1	258
35 - 39	8	8	201	1	7	22	-	247	50	297
40 - 44	1	5	98	-	1	6	1	112	121	233
45 - 49	1	1	46	-	-	1	-	49	117	166
50 - 54	-	-	13	-	-	-	-	13	54	67
55 +	-	-	1	-	-	-	-	1	20	21
nezjištěno	-	-	-	-	-	-	-	-	-	-
celkem	126	94	558	44	56	113	10	1001	363	1364

Tab. č. 172 Ekonomicky aktivní ženy se závislými dětmi podle rodinného stavu, věku nejmladšího dítěte a podle počtu závislých dětí a věku ženy

Frydlant nad Ostravicí

Počet závislých dětí, věk ženy	Počet ekonomicky aktivních žen													úhrnem			
	zaměstnaných						nezaměstnaných						ostatních		celkem		
	vdaných					ostatních	celkem	vdaných								ostatních	celkem
	celkem	s věkem nejmladšího dítěte						celkem	s věkem nejmladšího dítěte								
0 - 2		3 - 5	6 - 14	15+	0 - 2	3 - 5	6 - 14		15+								
1																	
- 19	-	-	-	-	-	1	1	-	-	-	-	-	-	-	-	1	
20 - 24	17	8	8	1	-	3	20	2	1	1	-	-	1	3	23		
25 - 29	64	18	23	23	-	14	78	5	-	4	1	-	3	8	86		
30 - 34	42	8	8	26	-	18	60	3	-	1	2	-	3	6	66		
35 - 39	49	3	2	30	14	23	72	2	-	-	2	-	1	3	75		
40 - 44	72	-	3	19	50	21	93	9	-	-	3	6	5	14	107		
45 - 49	80	-	-	18	62	22	102	8	-	-	3	5	2	10	112		
50 - 54	38	-	-	7	31	7	45	5	-	-	-	5	1	6	51		
55+	7	-	-	1	6	-	7	-	-	-	-	-	-	-	7		
nezjištěno	-	-	-	-	-	-	-	-	-	-	-	-	-	-	-		
celkem	369	37	44	125	163	109	478	34	1	6	11	16	16	50	528		
2																	
- 19	-	-	-	-	-	-	-	-	-	-	-	-	-	-	-		
20 - 24	2	-	-	-	-	-	2	-	-	-	-	-	-	-	2		
25 - 29	47	15	24	8	-	4	51	9	-	8	1	-	2	11	62		
30 - 34	104	4	23	76	1	14	118	8	-	3	5	-	1	9	127		
35 - 39	126	1	6	101	18	11	137	12	-	2	7	3	1	13	150		
40 - 44	82	-	-	49	33	10	92	5	-	1	3	1	1	6	98		
45 - 49	26	-	1	8	17	3	29	1	-	-	-	1	1	2	31		
50 - 54	4	-	-	2	2	1	5	1	-	-	1	-	-	1	6		
55+	1	-	-	-	1	-	1	-	-	-	-	-	-	-	1		
nezjištěno	-	-	-	-	-	-	-	-	-	-	-	-	-	-	-		
celkem	392	22	54	244	72	43	435	36	-	14	17	5	6	42	477		
3+																	
- 19	-	-	-	-	-	-	-	-	-	-	-	-	-	-	-		
20 - 24	-	-	-	-	-	-	-	-	-	-	-	-	-	-	-		
25 - 29	3	2	1	-	-	-	3	3	1	2	-	-	1	4	7		
30 - 34	11	2	5	4	-	2	13	3	1	1	1	-	-	3	16		
35 - 39	26	2	4	20	-	6	32	7	-	4	3	-	1	8	40		
40 - 44	13	-	1	11	1	1	14	1	-	1	-	-	-	1	15		
45 - 49	8	-	1	7	-	3	11	-	-	-	-	-	-	-	11		
50 - 54	-	-	-	-	-	-	-	-	-	-	-	-	-	-	-		
55+	-	-	-	-	-	-	-	-	-	-	-	-	-	-	-		
nezjištěno	-	-	-	-	-	-	-	-	-	-	-	-	-	-	-		
celkem	61	6	12	42	1	12	73	14	2	8	4	-	2	16	89		
Úhrnem																	
- 19	-	-	-	-	-	1	1	-	-	-	-	-	-	-	1		
20 - 24	19	10	8	1	-	3	22	2	1	1	-	-	1	3	25		
25 - 29	114	35	48	31	-	18	132	17	1	14	2	-	6	23	155		
30 - 34	157	14	36	106	1	34	191	14	1	5	8	-	4	18	209		
35 - 39	201	6	12	151	32	40	241	21	-	6	12	3	3	24	265		
40 - 44	167	-	4	79	84	32	199	15	-	2	6	7	6	21	220		
45 - 49	114	-	2	33	79	28	142	9	-	-	3	6	3	12	154		
50 - 54	42	-	-	9	33	8	50	6	-	-	1	5	1	7	57		
55+	8	-	-	1	7	-	8	-	-	-	-	-	-	-	8		
nezjištěno	-	-	-	-	-	-	-	-	-	-	-	-	-	-	-		
celkem	822	65	110	411	236	164	986	84	3	28	32	21	24	108	1094		

Tab. č. 173 Osoby žijící v manželství podle pořadí manželství  
a faktická manželství společně bydlících osob podle rodinného stavu,  
podle pohlaví a věku

Frýdlant nad Ostravicí

Pohlaví, věk	Osoby žijící v manželství							Faktická manželství společně bydlících osob						
	pořadí manželství					celkem	z toho oboustranně 1. manželství	svobodní (-é)	ženatí vdané	rozvedení (-é)	ovdovělí (-é)	nezjištěno	celkem	z toho oboustranně svobodní
	1.	2.	3.	4.+	nezjištěno									
<b>Muži</b>														
15 - 19	-	-	-	-	-	-	-	1	-	-	-	-	1	1
20 - 24	19	-	-	-	-	19	19	4	-	-	-	-	4	4
25 - 29	146	4	-	-	1	151	137	8	-	-	-	-	8	6
30 - 34	188	16	-	-	-	204	178	8	-	2	1	-	11	4
35 - 39	180	17	-	-	1	198	171	8	-	6	-	-	14	1
40 - 44	212	18	1	-	2	233	203	4	-	4	-	-	8	-
45 - 49	228	36	3	-	5	272	217	1	-	16	-	-	17	-
50 - 54	247	30	4	-	2	283	235	1	-	10	1	-	12	-
55 - 59	197	28	3	1	6	235	191	1	-	6	2	-	9	-
60 - 64	140	23	1	-	2	166	136	1	-	2	2	-	5	-
65 - 69	103	13	2	-	1	119	100	1	-	-	1	-	2	-
70+	190	20	2	-	3	215	186	1	-	1	2	-	4	-
nezjištěno	-	-	-	-	-	-	-	-	-	-	-	-	-	-
celkem	1850	205	16	1	23	2095	1773	39	-	47	9	-	95	16
<b>Ženy</b>														
15 - 19	1	-	-	-	-	1	1	1	-	-	-	-	1	1
20 - 24	60	-	-	-	-	60	56	10	-	-	-	-	10	9
25 - 29	208	14	-	-	1	223	196	6	-	4	-	-	10	2
30 - 34	193	14	-	-	1	208	178	2	-	8	1	-	11	2
35 - 39	221	25	1	-	-	247	202	2	-	6	-	-	8	2
40 - 44	199	28	-	-	-	227	187	-	-	6	3	-	9	-
45 - 49	251	23	2	-	-	276	240	-	-	8	2	-	10	-
50 - 54	231	34	1	-	3	269	218	-	-	8	7	-	15	-
55 - 59	195	30	4	-	2	231	189	-	-	2	4	-	6	-
60 - 64	116	15	1	-	-	132	112	-	-	3	5	-	8	-
65 - 69	97	10	-	-	-	107	95	-	-	1	2	-	3	-
70+	104	10	-	-	-	114	99	-	-	1	3	-	4	-
nezjištěno	-	-	-	-	-	-	-	-	-	-	-	-	-	-
celkem	1876	203	9	-	7	2095	1773	21	-	47	27	-	95	16

1. Rodinné domy

*Tab. č. 250* Trvale obydlené domy s byty podle období výstavby nebo rekonstrukce, podle počtu bytů, technického vybavení, počtu nadzemních podlaží, materiálu nosných zdí a podle druhu domu

Frýdlant nad Ostravicí

Trvale obydlené domy s byty a jejich vybavení	Období výstavby nebo rekonstrukce										Trvale obydlené domy celkem
	do r. 1899	1900 - 1919	1920 - 1945	1946 - 1960	1961 - 1970	1971 - 1980	1981 - 1990	1991 - 1995	1996 a později	nezjištěno	
1. Trvale obydlené domy											
celkem	48	27	224	190	265	254	211	74	108	4	1405
v %	3,4	1,9	15,9	13,5	18,9	18,1	15,0	5,3	7,7	0,3	100,0
v nich počet: bytů trvale obydlených	49	31	261	226	313	294	243	79	123	4	1623
bytů neobydlených	-	4	13	4	8	4	5	-	7	-	45
2. V trvale obydlených bytech											
obytná plocha (v tis. m2)	2	2	16	13	18	20	19	6	9	0	105
celková plocha (v tis. m2)	4	3	24	20	28	30	29	10	13	0	160
obyt. míst. 4 m2 a více podl. plochy	144	96	923	781	1134	1140	1006	346	434	9	6013
obyt. míst. 8 m2 a více podl. plochy	134	93	851	717	1033	1071	956	326	404	8	5593
hospodařící domácnosti	51	35	294	248	359	332	269	88	133	4	1813
cenzové domácnosti	51	35	300	248	366	341	273	89	134	4	1841
osoby bydlící v bytech	100	62	745	612	873	857	823	266	334	11	4683
3. Podíl (%) v trvale obydlených bytech											
obytné plochy	2,3	1,7	15,0	12,4	17,3	18,9	17,9	6,1	8,3	0,2	100,0
celkové plochy	2,4	1,7	15,0	12,3	17,4	18,7	18,0	6,3	8,1	0,2	100,0
obyt. míst. 4 m2 a více podl. plochy	2,4	1,6	15,4	13,0	18,9	19,0	16,7	5,8	7,2	0,1	100,0
obyt. míst. 8 m2 a více podl. plochy	2,4	1,7	15,2	12,8	18,5	19,1	17,1	5,8	7,2	0,1	100,0
hospodařících domácností	2,8	1,9	16,2	13,7	19,8	18,3	14,8	4,9	7,3	0,2	100,0
cenzových domácností	2,8	1,9	16,3	13,5	19,9	18,5	14,8	4,8	7,3	0,2	100,0
osob bydlících v bytech	2,1	1,3	15,9	13,1	18,6	18,3	17,6	5,7	7,1	0,2	100,0
4. Domy s počtem všech bytů											
1	47	19	177	151	209	210	174	69	87	4	1147
2	1	8	44	38	56	44	37	5	20	-	253
3	-	-	3	1	-	-	-	-	1	-	5
4	-	-	-	-	-	-	-	-	-	-	-
5 - 9	-	-	-	-	-	-	-	-	-	-	-
10 - 19	-	-	-	-	-	-	-	-	-	-	-
20 - 49	-	-	-	-	-	-	-	-	-	-	-
50+	-	-	-	-	-	-	-	-	-	-	-
celkem	48	27	224	190	265	254	211	74	108	4	1405
5. Podíl (%) domů s počtem všech bytů											
1	97,9	70,4	79,0	79,5	78,9	82,7	82,5	93,2	80,6	100,0	81,6
2	2,1	29,6	19,6	20,0	21,1	17,3	17,5	6,8	18,5	-	18,0
3	-	-	1,3	0,5	-	-	-	-	0,9	-	0,4
4	-	-	-	-	-	-	-	-	-	-	-
5 - 9	-	-	-	-	-	-	-	-	-	-	-
10 - 19	-	-	-	-	-	-	-	-	-	-	-
20 - 49	-	-	-	-	-	-	-	-	-	-	-
50+	-	-	-	-	-	-	-	-	-	-	-
celkem	100,0	100,0	100,0	100,0	100,0	100,0	100,0	100,0	100,0	100,0	100,0

1. Rodinné domy

*Tab. č. 250* Trvale obydlené domy s byty podle období výstavby nebo rekonstrukce, podle počtu bytů, technického vybavení, počtu nadzemních podlaží, materiálu nosných zdí a podle druhu domu

Frýdlant nad Ostravicí

Trvale obydlené domy s byty a jejich vybavení	Období výstavby nebo rekonstrukce										Trvale obydlené domy celkem
	do r. 1899	1900 - 1919	1920 - 1945	1946 - 1960	1961 - 1970	1971 - 1980	1981 - 1990	1991 - 1995	1996 a později	nezjištěno	
6. Plyn											
z veřejné sítě	9	12	100	99	122	151	118	41	57	2	711
z domovního zásobníku	1	-	5	3	6	2	-	-	8	-	25
bez plynu	38	14	119	87	135	101	93	33	42	1	663
nezjištěno	-	1	-	1	2	-	-	-	1	1	6
celkem	48	27	224	190	265	254	211	74	108	4	1405
7. Podíl (%) domů s plynem											
z veřejné sítě	18,8	44,4	44,6	52,1	46,0	59,4	55,9	55,4	52,8	50,0	50,6
z domovního zásobníku	2,1	-	2,2	1,6	2,3	0,8	-	-	7,4	-	1,8
bez plynu	79,2	51,9	53,1	45,8	50,9	39,8	44,1	44,6	38,9	25,0	47,2
nezjištěno	-	3,7	-	0,5	0,8	-	-	-	0,9	25,0	0,4
celkem	100,0	100,0	100,0	100,0	100,0	100,0	100,0	100,0	100,0	100,0	100,0
8. Vodovod											
v domě z veřejné sítě	17	14	138	111	168	181	154	58	71	2	914
v domě domácí	24	10	81	76	96	73	56	16	36	-	468
domy s vodovodem celkem	41	24	219	187	264	254	210	74	107	2	1382
mimo dům	-	-	-	1	-	-	-	-	-	-	1
bez vodovodu	7	3	5	2	1	-	1	-	-	-	19
nezjištěno	-	-	-	-	-	-	-	-	1	2	3
úhrnem	48	27	224	190	265	254	211	74	108	4	1405
z toho: plyn a voda v domě	10	12	105	102	128	153	118	41	65	2	736
9. Podíl (%) domů s vodovodem											
v domě z veřejné sítě	35,4	51,9	61,6	58,4	63,4	71,3	73,0	78,4	65,7	50,0	65,1
v domě domácí	50,0	37,0	36,2	40,0	36,2	28,7	26,5	21,6	33,3	-	33,3
domy s vodovodem celkem	85,4	88,9	97,8	98,4	99,6	100,0	99,5	100,0	99,1	50,0	98,4
mimo dům	-	-	-	0,5	-	-	-	-	-	-	0,1
bez vodovodu	14,6	11,1	2,2	1,1	0,4	-	0,5	-	-	-	1,4
nezjištěno	-	-	-	-	-	-	-	-	0,9	50,0	0,2
úhrnem	100,0	100,0	100,0	100,0	100,0	100,0	100,0	100,0	100,0	100,0	100,0
z toho: plyn a voda v domě	20,8	44,4	46,9	53,7	48,3	60,2	55,9	55,4	60,2	50,0	52,4
10. Kanalizace											
přípoj na kanalizační síť	4	6	50	45	61	100	48	18	26	1	359
domácí čistička odpadních vod	-	-	3	-	2	2	1	4	6	-	18
žumpa, jímka	41	20	168	143	202	151	161	51	75	2	1014
bez kanalizace a jímky	3	1	2	1	-	-	-	-	-	-	7
nezjištěno	-	-	1	1	-	1	1	1	1	1	7
celkem	48	27	224	190	265	254	211	74	108	4	1405
11. Podíl (%) domů s kanalizací											
přípoj na kanalizační síť	8,3	22,2	22,3	23,7	23,0	39,4	22,7	24,3	24,1	25,0	25,6
domácí čistička odpadních vod	-	-	1,3	-	0,8	0,8	0,5	5,4	5,6	-	1,3
žumpa, jímka	85,4	74,1	75,0	75,3	76,2	59,4	76,3	68,9	69,4	50,0	72,2
bez kanalizace a jímky	6,3	3,7	0,9	0,5	-	-	-	-	-	-	0,5
nezjištěno	-	-	0,4	0,5	-	0,4	0,5	1,4	0,9	25,0	0,5
celkem	100,0	100,0	100,0	100,0	100,0	100,0	100,0	100,0	100,0	100,0	100,0



1. Rodinné domy

*Tab. č. 250* Trvale obydlené domy s byty podle období výstavby nebo rekonstrukce, podle počtu bytů, technického vybavení, počtu nadzemních podlaží, materiálu nosných zdí a podle druhu domu

Frýdlant nad Ostravicí

Trvale obydlené domy s byty a jejich vybavení	Období výstavby nebo rekonstrukce										Trvale obydlené domy celkem
	do r. 1899	1900 - 1919	1920 - 1945	1946 - 1960	1961 - 1970	1971 - 1980	1981 - 1990	1991 - 1995	1996 a později	nezjištěno	
<b>12. Ústřední topení</b>											
dálkové topení	-	-	-	-	-	-	-	-	-	-	-
z toho na pevná paliva	-	-	-	-	-	-	-	-	-	-	-
bloková kotelna	-	-	1	-	-	-	-	-	-	-	1
z toho na pevná paliva	-	-	1	-	-	-	-	-	-	-	1
kotelna v domě	22	14	175	160	242	237	203	65	93	2	1213
z toho na pevná paliva	10	6	63	59	104	69	62	18	20	-	411
na plyn	9	7	89	90	118	145	115	41	61	2	677
bez dálkového a ústředního topení	26	13	48	30	23	17	8	9	14	-	188
nezjištěno	-	-	-	-	-	-	-	-	1	2	3
celkem	48	27	224	190	265	254	211	74	108	4	1405
<b>13. Podíl (%) domů podle ústředního topení</b>											
dálkové topení	-	-	-	-	-	-	-	-	-	-	-
z toho na pevná paliva	-	-	-	-	-	-	-	-	-	-	-
bloková kotelna	-	-	0,4	-	-	-	-	-	-	-	0,1
z toho na pevná paliva	-	-	0,4	-	-	-	-	-	-	-	0,1
kotelna v domě	45,8	51,9	78,1	84,2	91,3	93,3	96,2	87,8	86,1	50,0	86,3
z toho na pevná paliva	20,8	22,2	28,1	31,1	39,2	27,2	29,4	24,3	18,5	-	29,3
na plyn	18,8	25,9	39,7	47,4	44,5	57,1	54,5	55,4	56,5	50,0	48,2
bez dálkového a ústředního topení	54,2	48,1	21,4	15,8	8,7	6,7	3,8	12,2	13,0	-	13,4
nezjištěno	-	-	-	-	-	-	-	-	0,9	50,0	0,2
celkem	100,0	100,0	100,0	100,0	100,0	100,0	100,0	100,0	100,0	100,0	100,0
<b>14. Nadzemní podlaží</b>											
1	40	13	73	58	63	63	33	10	22	1	376
2	8	14	148	131	202	191	172	64	84	2	1016
3	-	-	3	1	-	-	6	-	2	-	12
4	-	-	-	-	-	-	-	-	-	-	-
5	-	-	-	-	-	-	-	-	-	-	-
6 - 8	-	-	-	-	-	-	-	-	-	-	-
9 - 12	-	-	-	-	-	-	-	-	-	-	-
13 a více	-	-	-	-	-	-	-	-	-	-	-
nezjištěno	-	-	-	-	-	-	-	-	-	1	1
celkem	48	27	224	190	265	254	211	74	108	4	1405
<b>15. Podíl (%) domů s nadzemním podlažím</b>											
1	83,3	48,1	32,6	30,5	23,8	24,8	15,6	13,5	20,4	25,0	26,8
2	16,7	51,9	66,1	68,9	76,2	75,2	81,5	86,5	77,8	50,0	72,3
3	-	-	1,3	0,5	-	-	2,8	-	1,9	-	0,9
4	-	-	-	-	-	-	-	-	-	-	-
5	-	-	-	-	-	-	-	-	-	-	-
6 - 8	-	-	-	-	-	-	-	-	-	-	-
9 - 12	-	-	-	-	-	-	-	-	-	-	-
13 a více	-	-	-	-	-	-	-	-	-	-	-
nezjištěno	-	-	-	-	-	-	-	-	-	25,0	0,1
celkem	100,0	100,0	100,0	100,0	100,0	100,0	100,0	100,0	100,0	100,0	100,0

## 1. Rodinné domy

Tab. č. 250 Trvale obydlené domy s byty podle období výstavby nebo rekonstrukce, podle počtu bytů, technického vybavení, počtu nadzemních podlaží, materiálu nosných zdí a podle druhu domu

Frýdlant nad Ostravicí

Trvale obydlené domy s byty a jejich vybavení	Období výstavby nebo rekonstrukce										Trvale obydlené domy celkem
	do r. 1899	1900 - 1919	1920 - 1945	1946 - 1960	1961 - 1970	1971 - 1980	1981 - 1990	1991 - 1995	1996 a později	nezjištěno	
16. Výtah v domě se 4+ nadz. podlažími	-	-	-	-	-	-	-	-	-	-	-
17. Podíl (%) domů se 4+ nadz. podlažími s výtahem	X	X	X	X	X	X	X	X	X	X	X
18. Materiál nosných zdí											
cihly, tvárnice, cihlové bloky	14	15	159	142	222	217	182	68	95	2	1116
kámen	1	-	-	1	-	-	-	-	-	-	2
kámen a cihly	18	11	53	29	26	21	11	1	4	-	174
stěnové panely	-	-	-	-	2	1	3	2	1	-	9
nepálené cihly	1	-	3	-	1	-	-	-	-	-	5
dřevo	8	-	7	7	7	4	3	-	2	-	38
jiné kombinace materiálů a ostatní	6	1	2	11	7	11	12	2	6	-	58
nezjištěno	-	-	-	-	-	-	-	1	-	2	3
celkem	48	27	224	190	265	254	211	74	108	4	1405
19. Podíl (%) domů podle materiálu nosných zdí											
cihly, tvárnice, cihlové bloky	29,2	55,6	71,0	74,7	83,8	85,4	86,3	91,9	88,0	50,0	79,4
kámen	2,1	-	-	0,5	-	-	-	-	-	-	0,1
kámen a cihly	37,5	40,7	23,7	15,3	9,8	8,3	5,2	1,4	3,7	-	12,4
stěnové panely	-	-	-	-	0,8	0,4	1,4	2,7	0,9	-	0,6
nepálené cihly	2,1	-	1,3	-	0,4	-	-	-	-	-	0,4
dřevo	16,7	-	3,1	3,7	2,6	1,6	1,4	-	1,9	-	2,7
jiné kombinace materiálů a ostatní	12,5	3,7	0,9	5,8	2,6	4,3	5,7	2,7	5,6	-	4,1
nezjištěno	-	-	-	-	-	-	-	1,4	-	50,0	0,2
celkem	100,0	100,0	100,0	100,0	100,0	100,0	100,0	100,0	100,0	100,0	100,0

## 2. Bytové domy

Tab. č. 250 Trvale obydlené domy s byty podle období výstavby nebo rekonstrukce, podle počtu bytů, technického vybavení, počtu nadzemních podlaží, materiálu nosných zdí a podle druhu domu

Frýdlant nad Ostravicí

Trvale obydlené domy s byty a jejich vybavení	Období výstavby nebo rekonstrukce										Trvale obydlené domy celkem
	do r. 1899	1900 - 1919	1920 - 1945	1946 - 1960	1961 - 1970	1971 - 1980	1981 - 1990	1991 - 1995	1996 a později	nezjištěno	
1. Trvale obydlené domy											
celkem	5	2	3	18	69	35	28	16	2	-	178
v %	2,8	1,1	1,7	10,1	38,8	19,7	15,7	9,0	1,1	-	100,0
v nich počet: bytů trvale obydlených	36	14	22	72	573	481	359	278	18	-	1853
bytů neobydlených	2	-	-	10	27	32	32	32	19	-	154
2. V trvale obydlených bytech											
obytná plocha (v tis. m2)	1	0	1	3	26	22	15	10	1	-	80
celková plocha (v tis. m2)	1	1	1	4	37	34	24	15	1	-	119
obytn. míst. 4 m2 a více podl. plochy	53	27	26	176	1583	1312	912	580	37	-	4706
obytn. míst. 8 m2 a více podl. plochy	46	24	25	171	1557	1302	897	569	30	-	4621
hospodařící domácnosti	38	14	23	74	598	516	393	281	18	-	1955
cenzové domácnosti	38	14	23	76	602	521	396	281	18	-	1969
osoby bydlící v bytech	67	30	48	175	1354	1299	1059	635	45	-	4712
3. Podíl (%) v trvale obydlených bytech											
obytné plochy	1,2	0,5	0,7	3,5	33,2	28,1	19,3	12,7	0,9	-	100,0
celkové plochy	1,2	0,5	0,9	3,8	31,3	28,5	20,1	12,9	0,9	-	100,0
obytn. míst. 4 m2 a více podl. plochy	1,1	0,6	0,6	3,7	33,6	27,9	19,4	12,3	0,8	-	100,0
obytn. míst. 8 m2 a více podl. plochy	1,0	0,5	0,5	3,7	33,7	28,2	19,4	12,3	0,6	-	100,0
hospodařících domácností	1,9	0,7	1,2	3,8	30,6	26,4	20,1	14,4	0,9	-	100,0
cenzových domácností	1,9	0,7	1,2	3,9	30,6	26,5	20,1	14,3	0,9	-	100,0
osob bydlících v bytech	1,4	0,6	1,0	3,7	28,7	27,6	22,5	13,5	1,0	-	100,0
4. Domy s počtem všech bytů											
1	-	-	-	-	-	-	-	-	-	-	-
2	-	-	-	-	-	-	-	-	-	-	-
3	-	-	-	-	-	1	-	-	-	-	1
4	4	-	-	12	2	-	-	-	-	-	18
5 - 9	-	2	3	6	47	5	2	6	1	-	72
10 - 19	-	-	-	-	20	21	20	6	-	-	67
20 - 49	1	-	-	-	-	8	6	3	1	-	19
50+	-	-	-	-	-	-	-	1	-	-	1
celkem	5	2	3	18	69	35	28	16	2	-	178
5. Podíl (%) domů s počtem všech bytů											
1	-	-	-	-	-	-	-	-	-	X	-
2	-	-	-	-	-	-	-	-	-	X	-
3	-	-	-	-	-	2,9	-	-	-	X	0,6
4	80,0	-	-	66,7	2,9	-	-	-	-	X	10,1
5 - 9	-	100,0	100,0	33,3	68,1	14,3	7,1	37,5	50,0	X	40,4
10 - 19	-	-	-	-	29,0	60,0	71,4	37,5	-	X	37,6
20 - 49	20,0	-	-	-	-	22,9	21,4	18,8	50,0	X	10,7
50+	-	-	-	-	-	-	-	6,3	-	X	0,6
celkem	100,0	100,0	100,0	100,0	100,0	100,0	100,0	100,0	100,0	X	100,0

## 2. Bytové domy

Tab. č. 250 Trvale obydlené domy s byty podle období výstavby nebo rekonstrukce, podle počtu bytů, technického vybavení, počtu nadzemních podlaží, materiálu nosných zdí a podle druhu domu

Frýdlant nad Ostravicí

Trvale obydlené domy s byty a jejich vybavení	Období výstavby nebo rekonstrukce										Trvale obydlené domy celkem
	do r. 1899	1900 - 1919	1920 - 1945	1946 - 1960	1961 - 1970	1971 - 1980	1981 - 1990	1991 - 1995	1996 a později	nezjištěno	
6. Plyn											
z veřejné sítě	3	-	3	13	66	31	28	15	1	-	160
z domovního zásobníku	-	-	-	-	-	-	-	-	-	-	-
bez plynu	2	2	-	5	3	4	-	1	1	-	18
nezjištěno	-	-	-	-	-	-	-	-	-	-	-
celkem	5	2	3	18	69	35	28	16	2	-	178
7. Podíl (%) domů s plynem											
z veřejné sítě	60,0	-	100,0	72,2	95,7	88,6	100,0	93,8	50,0	X	89,9
z domovního zásobníku	-	-	-	-	-	-	-	-	-	X	-
bez plynu	40,0	100,0	-	27,8	4,3	11,4	-	6,3	50,0	X	10,1
nezjištěno	-	-	-	-	-	-	-	-	-	X	-
celkem	100,0	100,0	100,0	100,0	100,0	100,0	100,0	100,0	100,0	X	100,0
8. Vodovod											
v domě z veřejné sítě	4	2	3	18	69	35	28	16	2	-	177
v domě domácí	1	-	-	-	-	-	-	-	-	-	1
domy s vodovodem celkem	5	2	3	18	69	35	28	16	2	-	178
mimo dům	-	-	-	-	-	-	-	-	-	-	-
bez vodovodu	-	-	-	-	-	-	-	-	-	-	-
nezjištěno	-	-	-	-	-	-	-	-	-	-	-
úhrnem	5	2	3	18	69	35	28	16	2	-	178
z toho: plyn a voda v domě	3	-	3	13	66	31	28	15	1	-	160
9. Podíl (%) domů s vodovodem											
v domě z veřejné sítě	80,0	100,0	100,0	100,0	100,0	100,0	100,0	100,0	100,0	X	99,4
v domě domácí	20,0	-	-	-	-	-	-	-	-	X	0,6
domy s vodovodem celkem	100,0	100,0	100,0	100,0	100,0	100,0	100,0	100,0	100,0	X	100,0
mimo dům	-	-	-	-	-	-	-	-	-	X	-
bez vodovodu	-	-	-	-	-	-	-	-	-	X	-
nezjištěno	-	-	-	-	-	-	-	-	-	X	-
úhrnem	100,0	100,0	100,0	100,0	100,0	100,0	100,0	100,0	100,0	X	100,0
z toho: plyn a voda v domě	60,0	-	100,0	72,2	95,7	88,6	100,0	93,8	50,0	X	89,9
10. Kanalizace											
přípoj na kanalizační síť	1	-	3	14	67	30	28	15	2	-	160
domácí čistička odpadních vod	-	-	-	3	-	-	-	1	-	-	4
žumpa, jímka	4	2	-	1	2	5	-	-	-	-	14
bez kanalizace a jímky	-	-	-	-	-	-	-	-	-	-	-
nezjištěno	-	-	-	-	-	-	-	-	-	-	-
celkem	5	2	3	18	69	35	28	16	2	-	178
11. Podíl (%) domů s kanalizací											
přípoj na kanalizační síť	20,0	-	100,0	77,8	97,1	85,7	100,0	93,8	100,0	X	89,9
domácí čistička odpadních vod	-	-	-	16,7	-	-	-	6,3	-	X	2,2
žumpa, jímka	80,0	100,0	-	5,6	2,9	14,3	-	-	-	X	7,9
bez kanalizace a jímky	-	-	-	-	-	-	-	-	-	X	-
nezjištěno	-	-	-	-	-	-	-	-	-	X	-
celkem	100,0	100,0	100,0	100,0	100,0	100,0	100,0	100,0	100,0	X	100,0

## 2. Bytové domy

Tab. č. 250 Trvale obydlené domy s byty podle období výstavby nebo rekonstrukce, podle počtu bytů, technického vybavení, počtu nadzemních podlaží, materiálu nosných zdí a podle druhu domu

Frýdlant nad Ostravicí

Trvale obydlené domy s byty a jejich vybavení	Období výstavby nebo rekonstrukce										Trvale obydlené domy celkem
	do r. 1899	1900 - 1919	1920 - 1945	1946 - 1960	1961 - 1970	1971 - 1980	1981 - 1990	1991 - 1995	1996 a později	nezjištěno	
12. Ústřední topení											
dálkové topení	-	-	-	4	63	29	27	16	1	-	140
z toho na pevná paliva	-	-	-	-	-	1	-	-	1	-	2
bloková kotelna	-	-	-	-	1	-	-	-	-	-	1
z toho na pevná paliva	-	-	-	-	-	-	-	-	-	-	-
kotelna v domě	-	-	1	3	5	6	1	-	1	-	17
z toho na pevná paliva	-	-	-	-	2	5	-	-	-	-	7
na plyn	-	-	1	1	3	1	1	-	1	-	8
bez dálkového a ústředního topení	5	2	2	11	-	-	-	-	-	-	20
nezjištěno	-	-	-	-	-	-	-	-	-	-	-
celkem	5	2	3	18	69	35	28	16	2	-	178
13. Podíl (%) domů podle ústředního topení											
dálkové topení	-	-	-	22,2	91,3	82,9	96,4	100,0	50,0	X	78,7
z toho na pevná paliva	-	-	-	-	-	2,9	-	-	50,0	X	1,1
bloková kotelna	-	-	-	-	1,4	-	-	-	-	X	0,6
z toho na pevná paliva	-	-	-	-	-	-	-	-	-	X	-
kotelna v domě	-	-	33,3	16,7	7,2	17,1	3,6	-	50,0	X	9,6
z toho na pevná paliva	-	-	-	-	2,9	14,3	-	-	-	X	3,9
na plyn	-	-	33,3	5,6	4,3	2,9	3,6	-	50,0	X	4,5
bez dálkového a ústředního topení	100,0	100,0	66,7	61,1	-	-	-	-	-	X	11,2
nezjištěno	-	-	-	-	-	-	-	-	-	X	-
celkem	100,0	100,0	100,0	100,0	100,0	100,0	100,0	100,0	100,0	X	100,0
14. Nadzemní podlaží											
1	1	1	-	-	-	-	-	-	-	-	2
2	3	1	2	14	3	1	-	-	-	-	24
3	-	-	1	4	17	4	-	-	1	-	27
4	-	-	-	-	43	13	7	4	-	-	67
5	-	-	-	-	6	9	15	8	-	-	38
6 - 8	1	-	-	-	-	4	6	4	1	-	16
9 - 12	-	-	-	-	-	4	-	-	-	-	4
13 a více	-	-	-	-	-	-	-	-	-	-	-
nezjištěno	-	-	-	-	-	-	-	-	-	-	-
celkem	5	2	3	18	69	35	28	16	2	-	178
15. Podíl (%) domů s nadzemním podlažím											
1	20,0	50,0	-	-	-	-	-	-	-	X	1,1
2	60,0	50,0	66,7	77,8	4,3	2,9	-	-	-	X	13,5
3	-	-	33,3	22,2	24,6	11,4	-	-	50,0	X	15,2
4	-	-	-	-	62,3	37,1	25,0	25,0	-	X	37,6
5	-	-	-	-	8,7	25,7	53,6	50,0	-	X	21,3
6 - 8	20,0	-	-	-	-	11,4	21,4	25,0	50,0	X	9,0
9 - 12	-	-	-	-	-	11,4	-	-	-	X	2,2
13 a více	-	-	-	-	-	-	-	-	-	X	-
nezjištěno	-	-	-	-	-	-	-	-	-	X	-
celkem	100,0	100,0	100,0	100,0	100,0	100,0	100,0	100,0	100,0	X	100,0

## 2. Bytové domy

Tab. č. 250 Trvale obydlené domy s byty podle období výstavby nebo rekonstrukce, podle počtu bytů, technického vybavení, počtu nadzemních podlaží, materiálu nosných zdí a podle druhu domu

Frýdlant nad Ostravicí

Trvale obydlené domy s byty a jejich vybavení	Období výstavby nebo rekonstrukce										Trvale obydlené domy celkem
	do r. 1899	1900 - 1919	1920 - 1945	1946 - 1960	1961 - 1970	1971 - 1980	1981 - 1990	1991 - 1995	1996 a později	nezjištěno	
16. Výtah v domě se 4+ nadz. podlažími	-	-	-	-	-	8	5	4	1	-	18
17. Podíl (%) domů se 4+ nadz. podlažími s výtahem	-	X	X	X	-	26,7	17,9	25,0	100,0	X	14,4
18. Materiál nosných zdí											
cihly, tvárnice, cihlové bloky	5	2	3	18	46	22	18	6	1	-	121
kámen	-	-	-	-	-	-	-	-	-	-	-
kámen a cihly	-	-	-	-	-	-	-	-	-	-	-
stěnové panely	-	-	-	-	23	13	10	10	1	-	57
nepálené cihly	-	-	-	-	-	-	-	-	-	-	-
dřevo	-	-	-	-	-	-	-	-	-	-	-
jiné kombinace materiálů a ostatní nezjištěno	-	-	-	-	-	-	-	-	-	-	-
celkem	5	2	3	18	69	35	28	16	2	-	178
19. Podíl (%) domů podle materiálu nosných zdí											
cihly, tvárnice, cihlové bloky	100,0	100,0	100,0	100,0	66,7	62,9	64,3	37,5	50,0	X	68,0
kámen	-	-	-	-	-	-	-	-	-	X	-
kámen a cihly	-	-	-	-	-	-	-	-	-	X	-
stěnové panely	-	-	-	-	33,3	37,1	35,7	62,5	50,0	X	32,0
nepálené cihly	-	-	-	-	-	-	-	-	-	X	-
dřevo	-	-	-	-	-	-	-	-	-	X	-
jiné kombinace materiálů a ostatní nezjištěno	-	-	-	-	-	-	-	-	-	X	-
celkem	100,0	100,0	100,0	100,0	100,0	100,0	100,0	100,0	100,0	X	100,0

3. Ostatní budovy

*Tab. č. 250* Trvale obydlené domy s byty podle období výstavby nebo rekonstrukce, podle počtu bytů, technického vybavení, počtu nadzemních podlaží, materiálu nosných zdí a podle druhu domu

Frýdlant nad Ostravicí

Trvale obydlené domy s byty a jejich vybavení	Období výstavby nebo rekonstrukce										Trvale obydlené domy celkem
	do r. 1899	1900 - 1919	1920 - 1945	1946 - 1960	1961 - 1970	1971 - 1980	1981 - 1990	1991 - 1995	1996 a později	nezjištěno	
1. Trvale obydlené domy											
celkem	1	-	4	1	1	4	2	2	4	2	21
v %	4,8	-	19,0	4,8	4,8	19,0	9,5	9,5	19,0	9,5	100,0
v nich počet: bytů trvale obydlených	1	-	4	1	1	6	2	2	5	2	24
bytů neobydlených	-	-	1	-	-	-	-	1	-	-	2
2. V trvale obydlených bytech											
obytná plocha (v tis. m2)	0	-	0	0	0	0	0	0	0	0	1
celková plocha (v tis. m2)	0	-	0	0	0	1	0	0	1	0	2
obyt. míst. 4 m2 a více podl. plochy	1	-	9	4	1	17	6	6	22	2	68
obyt. míst. 8 m2 a více podl. plochy	1	-	9	3	1	17	5	6	21	2	65
hospodařící domácnosti	1	-	4	1	1	6	2	2	5	2	24
cenzové domácnosti	1	-	4	1	1	6	2	2	5	2	24
osoby bydlící v bytech	1	-	9	3	2	18	6	6	17	5	67
3. Podíl (%) v trvale obydlených bytech											
obytné plochy	0,9	-	12,0	3,3	1,2	29,6	8,8	10,9	30,4	2,9	100,0
celkové plochy	1,5	-	12,4	3,2	1,9	27,4	9,3	11,5	29,4	3,4	100,0
obyt. míst. 4 m2 a více podl. plochy	1,5	-	13,2	5,9	1,5	25,0	8,8	8,8	32,4	2,9	100,0
obyt. míst. 8 m2 a více podl. plochy	1,5	-	13,8	4,6	1,5	26,2	7,7	9,2	32,3	3,1	100,0
hospodařících domácností	4,2	-	16,7	4,2	4,2	25,0	8,3	8,3	20,8	8,3	100,0
cenzových domácností	4,2	-	16,7	4,2	4,2	25,0	8,3	8,3	20,8	8,3	100,0
osob bydlících v bytech	1,5	-	13,4	4,5	3,0	26,9	9,0	9,0	25,4	7,5	100,0
4. Domy s počtem všech bytů											
1	1	-	3	1	1	2	2	1	3	2	16
2	-	-	1	-	-	2	-	1	1	-	5
3	-	-	-	-	-	-	-	-	-	-	-
4	-	-	-	-	-	-	-	-	-	-	-
5 - 9	-	-	-	-	-	-	-	-	-	-	-
10 - 19	-	-	-	-	-	-	-	-	-	-	-
20 - 49	-	-	-	-	-	-	-	-	-	-	-
50+	-	-	-	-	-	-	-	-	-	-	-
celkem	1	-	4	1	1	4	2	2	4	2	21
5. Podíl (%) domů s počtem všech bytů											
1	100,0	X	75,0	100,0	100,0	50,0	100,0	50,0	75,0	100,0	76,2
2	-	X	25,0	-	-	50,0	-	50,0	25,0	-	23,8
3	-	X	-	-	-	-	-	-	-	-	-
4	-	X	-	-	-	-	-	-	-	-	-
5 - 9	-	X	-	-	-	-	-	-	-	-	-
10 - 19	-	X	-	-	-	-	-	-	-	-	-
20 - 49	-	X	-	-	-	-	-	-	-	-	-
50+	-	X	-	-	-	-	-	-	-	-	-
celkem	100,0	X	100,0	100,0	100,0	100,0	100,0	100,0	100,0	100,0	100,0

3. Ostatní budovy

*Tab. č. 250* Trvale obydlené domy s byty podle období výstavby nebo rekonstrukce, podle počtu bytů, technického vybavení, počtu nadzemních podlaží, materiálu nosných zdí a podle druhu domu

Frýdlant nad Ostravicí

Trvale obydlené domy s byty a jejich vybavení	Období výstavby nebo rekonstrukce										Trvale obydlené domy celkem
	do r. 1899	1900 - 1919	1920 - 1945	1946 - 1960	1961 - 1970	1971 - 1980	1981 - 1990	1991 - 1995	1996 a později	nezjištěno	
6. Plyn											
z veřejné sítě	1	-	1	1	-	1	2	1	4	-	11
z domovního zásobníku	-	-	-	-	-	-	-	-	-	-	-
bez plynu	-	-	3	-	1	3	-	1	-	1	9
nezjištěno	-	-	-	-	-	-	-	-	-	1	1
celkem	1	-	4	1	1	4	2	2	4	2	21
7. Podíl (%) domů s plynem											
z veřejné sítě	100,0	X	25,0	100,0	-	25,0	100,0	50,0	100,0	-	52,4
z domovního zásobníku	-	X	-	-	-	-	-	-	-	-	-
bez plynu	-	X	75,0	-	100,0	75,0	-	50,0	-	50,0	42,9
nezjištěno	-	X	-	-	-	-	-	-	-	50,0	4,8
celkem	100,0	X	100,0	100,0	100,0	100,0	100,0	100,0	100,0	100,0	100,0
8. Vodovod											
v domě z veřejné sítě	-	-	4	1	1	2	2	2	4	1	17
v domě domácí	1	-	-	-	-	2	-	-	-	-	3
domy s vodovodem celkem	1	-	4	1	1	4	2	2	4	1	20
mimo dům	-	-	-	-	-	-	-	-	-	-	-
bez vodovodu	-	-	-	-	-	-	-	-	-	-	-
nezjištěno	-	-	-	-	-	-	-	-	-	1	1
úhrnem	1	-	4	1	1	4	2	2	4	2	21
z toho: plyn a voda v domě	1	-	1	1	-	1	2	1	4	-	11
9. Podíl (%) domů s vodovodem											
v domě z veřejné sítě	-	X	100,0	100,0	100,0	50,0	100,0	100,0	100,0	50,0	81,0
v domě domácí	100,0	X	-	-	-	50,0	-	-	-	-	14,3
domy s vodovodem celkem	100,0	X	100,0	100,0	100,0	100,0	100,0	100,0	100,0	50,0	95,2
mimo dům	-	X	-	-	-	-	-	-	-	-	-
bez vodovodu	-	X	-	-	-	-	-	-	-	-	-
nezjištěno	-	X	-	-	-	-	-	-	-	50,0	4,8
úhrnem	100,0	X	100,0	100,0	100,0	100,0	100,0	100,0	100,0	100,0	100,0
z toho: plyn a voda v domě	100,0	X	25,0	100,0	-	25,0	100,0	50,0	100,0	-	52,4
10. Kanalizace											
přípoj na kanalizační síť	-	-	3	1	-	1	2	2	4	-	13
domácí čistička odpadních vod	-	-	-	-	-	2	-	-	-	-	2
žumpa, jímka	1	-	1	-	1	1	-	-	-	1	5
bez kanalizace a jímky	-	-	-	-	-	-	-	-	-	-	-
nezjištěno	-	-	-	-	-	-	-	-	-	1	1
celkem	1	-	4	1	1	4	2	2	4	2	21
11. Podíl (%) domů s kanalizací											
přípoj na kanalizační síť	-	X	75,0	100,0	-	25,0	100,0	100,0	100,0	-	61,9
domácí čistička odpadních vod	-	X	-	-	-	50,0	-	-	-	-	9,5
žumpa, jímka	100,0	X	25,0	-	100,0	25,0	-	-	-	50,0	23,8
bez kanalizace a jímky	-	X	-	-	-	-	-	-	-	-	-
nezjištěno	-	X	-	-	-	-	-	-	-	50,0	4,8
celkem	100,0	X	100,0	100,0	100,0	100,0	100,0	100,0	100,0	100,0	100,0



3. Ostatní budovy

*Tab. č. 250* Trvale obydlené domy s byty podle období výstavby nebo rekonstrukce, podle počtu bytů, technického vybavení, počtu nadzemních podlaží, materiálu nosných zdí a podle druhu domu

Frýdlant nad Ostravicí

Trvale obydlené domy s byty a jejich vybavení	Období výstavby nebo rekonstrukce										Trvale obydlené domy celkem
	do r. 1899	1900 - 1919	1920 - 1945	1946 - 1960	1961 - 1970	1971 - 1980	1981 - 1990	1991 - 1995	1996 a později	nezjištěno	
12. Ústřední topení											
dálkové topení	-	-	1	-	-	1	-	1	-	-	3
z toho na pevná paliva	-	-	-	-	-	1	-	-	-	-	1
bloková kotelna	-	-	-	1	-	-	1	-	-	-	2
z toho na pevná paliva	-	-	-	-	-	-	-	-	-	-	-
kotelna v domě	1	-	1	-	-	2	1	1	4	-	10
z toho na pevná paliva	-	-	1	-	-	1	-	-	-	-	2
na plyn	1	-	-	-	-	1	1	1	4	-	8
bez dálkového a ústředního topení	-	-	2	-	1	1	-	-	-	1	5
nezjištěno	-	-	-	-	-	-	-	-	-	1	1
celkem	1	-	4	1	1	4	2	2	4	2	21
13. Podíl (%) domů podle ústředního topení											
dálkové topení	-	X	25,0	-	-	25,0	-	50,0	-	-	14,3
z toho na pevná paliva	-	X	-	-	-	25,0	-	-	-	-	4,8
bloková kotelna	-	X	-	100,0	-	-	50,0	-	-	-	9,5
z toho na pevná paliva	-	X	-	-	-	-	-	-	-	-	-
kotelna v domě	100,0	X	25,0	-	-	50,0	50,0	50,0	100,0	-	47,6
z toho na pevná paliva	-	X	25,0	-	-	25,0	-	-	-	-	9,5
na plyn	100,0	X	-	-	-	25,0	50,0	50,0	100,0	-	38,1
bez dálkového a ústředního topení	-	X	50,0	-	100,0	25,0	-	-	-	50,0	23,8
nezjištěno	-	X	-	-	-	-	-	-	-	50,0	4,8
celkem	100,0	X	100,0	100,0	100,0	100,0	100,0	100,0	100,0	100,0	100,0
14. Nadzemní podlaží											
1	1	-	1	-	1	-	-	-	-	-	3
2	-	-	3	-	-	4	2	1	-	1	11
3	-	-	-	1	-	-	-	1	3	-	5
4	-	-	-	-	-	-	-	-	1	-	1
5	-	-	-	-	-	-	-	-	-	-	-
6 - 8	-	-	-	-	-	-	-	-	-	-	-
9 - 12	-	-	-	-	-	-	-	-	-	-	-
13 a více	-	-	-	-	-	-	-	-	-	-	-
nezjištěno	-	-	-	-	-	-	-	-	-	1	1
celkem	1	-	4	1	1	4	2	2	4	2	21
15. Podíl (%) domů s nadzemním podlažím											
1	100,0	X	25,0	-	100,0	-	-	-	-	-	14,3
2	-	X	75,0	-	-	100,0	100,0	50,0	-	50,0	52,4
3	-	X	-	100,0	-	-	-	50,0	75,0	-	23,8
4	-	X	-	-	-	-	-	-	25,0	-	4,8
5	-	X	-	-	-	-	-	-	-	-	-
6 - 8	-	X	-	-	-	-	-	-	-	-	-
9 - 12	-	X	-	-	-	-	-	-	-	-	-
13 a více	-	X	-	-	-	-	-	-	-	-	-
nezjištěno	-	X	-	-	-	-	-	-	-	50,0	4,8
celkem	100,0	X	100,0	100,0	100,0	100,0	100,0	100,0	100,0	100,0	100,0

3. Ostatní budovy

*Tab. č. 250* Trvale obydlené domy s byty podle období výstavby nebo rekonstrukce, podle počtu bytů, technického vybavení, počtu nadzemních podlaží, materiálu nosných zdí a podle druhu domu

Frýdlant nad Ostravicí

Trvale obydlené domy s byty a jejich vybavení	Období výstavby nebo rekonstrukce										Trvale obydlené domy celkem
	do r. 1899	1900 - 1919	1920 - 1945	1946 - 1960	1961 - 1970	1971 - 1980	1981 - 1990	1991 - 1995	1996 a později	nezjištěno	
16. Výtah v domě se 4+ nadz. podlažími	-	-	-	-	-	-	-	-	-	-	-
17. Podíl (%) domů se 4+ nadz. podlažími s výtahem	X	X	X	X	X	X	X	X	-	X	-
18. Materiál nosných zdí											
cihly, tvárnice, cihlové bloky	-	-	3	-	1	3	1	2	4	1	15
kámen	-	-	-	-	-	-	-	-	-	-	-
kámen a cihly	1	-	1	-	-	-	-	-	-	-	2
sténové panely	-	-	-	1	-	1	1	-	-	-	3
nepálené cihly	-	-	-	-	-	-	-	-	-	-	-
dřevo	-	-	-	-	-	-	-	-	-	-	-
jiné kombinace materiálů a ostatní	-	-	-	-	-	-	-	-	-	-	-
nezjištěno	-	-	-	-	-	-	-	-	-	1	1
celkem	1	-	4	1	1	4	2	2	4	2	21
19. Podíl (%) domů podle materiálu nosných zdí											
cihly, tvárnice, cihlové bloky	-	X	75,0	-	100,0	75,0	50,0	100,0	100,0	50,0	71,4
kámen	-	X	-	-	-	-	-	-	-	-	-
kámen a cihly	100,0	X	25,0	-	-	-	-	-	-	-	9,5
sténové panely	-	X	-	100,0	-	25,0	50,0	-	-	-	14,3
nepálené cihly	-	X	-	-	-	-	-	-	-	-	-
dřevo	-	X	-	-	-	-	-	-	-	-	-
jiné kombinace materiálů a ostatní	-	X	-	-	-	-	-	-	-	-	-
nezjištěno	-	X	-	-	-	-	-	-	-	50,0	4,8
celkem	100,0	X	100,0	100,0	100,0	100,0	100,0	100,0	100,0	100,0	100,0

4. Domovní fond úhrnem

**Tab. č. 250** Trvale obydlené domy s byty podle období výstavby nebo rekonstrukce, podle počtu bytů, technického vybavení, počtu nadzemních podlaží, materiálu nosných zdí a podle druhu domu

Frýdlant nad Ostravicí

Trvale obydlené domy s byty a jejich vybavení	Období výstavby nebo rekonstrukce										Trvale obydlené domy celkem
	do r. 1899	1900 - 1919	1920 - 1945	1946 - 1960	1961 - 1970	1971 - 1980	1981 - 1990	1991 - 1995	1996 a později	nezjištěno	
1. Trvale obydlené domy											
celkem	54	29	231	209	335	293	241	92	114	6	1604
v %	3,4	1,8	14,4	13,0	20,9	18,3	15,0	5,7	7,1	0,4	100,0
v nich počet: bytů trvale obydlených	86	45	287	299	887	781	604	359	146	6	3500
bytů neobydlených	2	4	14	14	35	36	37	33	26	-	201
2. V trvale obydlených bytech											
obytná plocha (v tis. m <sup>2</sup> )	3	2	16	16	45	43	34	17	10	0	186
celková plocha (v tis. m <sup>2</sup> )	5	3	25	24	65	64	53	26	15	0	281
obyt. míst. 4 m <sup>2</sup> a více podl. plochy	198	123	958	961	2718	2469	1924	932	493	11	10787
obyt. míst. 8 m <sup>2</sup> a více podl. plochy	181	117	885	891	2591	2390	1858	901	455	10	10279
hospodařící domácnosti	90	49	321	323	958	854	664	371	156	6	3792
cenzové domácnosti	90	49	327	325	969	868	671	372	157	6	3834
osoby bydlící v bytech	168	92	802	790	2229	2174	1888	907	396	16	9462
3. Podíl (%) v trvale obydlených bytech											
obytné plochy	1,8	1,2	8,8	8,5	24,0	22,9	18,4	9,0	5,3	0,1	100,0
celkové plochy	1,9	1,2	9,0	8,6	23,1	22,9	18,8	9,1	5,2	0,1	100,0
obyt. míst. 4 m <sup>2</sup> a více podl. plochy	1,8	1,1	8,9	8,9	25,2	22,9	17,8	8,6	4,6	0,1	100,0
obyt. míst. 8 m <sup>2</sup> a více podl. plochy	1,8	1,1	8,6	8,7	25,2	23,3	18,1	8,8	4,4	0,1	100,0
hospodařících domácností	2,4	1,3	8,5	8,5	25,3	22,5	17,5	9,8	4,1	0,2	100,0
cenzových domácností	2,3	1,3	8,5	8,5	25,3	22,6	17,5	9,7	4,1	0,2	100,0
osob bydlících v bytech	1,8	1,0	8,5	8,3	23,6	23,0	20,0	9,6	4,2	0,2	100,0
4. Domy s počtem všech bytů											
1	48	19	180	152	210	212	176	70	90	6	1163
2	1	8	45	38	56	46	37	6	21	-	258
3	-	-	3	1	-	1	-	-	1	-	6
4	4	-	-	12	2	-	-	-	-	-	18
5 - 9	-	2	3	6	47	5	2	6	1	-	72
10 - 19	-	-	-	-	20	21	20	6	-	-	67
20 - 49	1	-	-	-	-	8	6	3	1	-	19
50+	-	-	-	-	-	-	-	1	-	-	1
celkem	54	29	231	209	335	293	241	92	114	6	1604
5. Podíl (%) domů s počtem všech bytů											
1	88,9	65,5	77,9	72,7	62,7	72,4	73,0	76,1	78,9	100,0	72,5
2	1,9	27,6	19,5	18,2	16,7	15,7	15,4	6,5	18,4	-	16,1
3	-	-	1,3	0,5	-	0,3	-	-	0,9	-	0,4
4	7,4	-	-	5,7	0,6	-	-	-	-	-	1,1
5 - 9	-	6,9	1,3	2,9	14,0	1,7	0,8	6,5	0,9	-	4,5
10 - 19	-	-	-	-	6,0	7,2	8,3	6,5	-	-	4,2
20 - 49	1,9	-	-	-	-	2,7	2,5	3,3	0,9	-	1,2
50+	-	-	-	-	-	-	-	1,1	-	-	0,1
celkem	100,0	100,0	100,0	100,0	100,0	100,0	100,0	100,0	100,0	100,0	100,0

4. Domovní fond úhrnem

*Tab. č. 250* Trvale obydlené domy s byty podle období výstavby nebo rekonstrukce, podle počtu bytů, technického vybavení, počtu nadzemních podlaží, materiálu nosných zdí a podle druhu domu

Frýdlant nad Ostravicí

Trvale obydlené domy s byty a jejich vybavení	Období výstavby nebo rekonstrukce										Trvale obydlené domy celkem
	do r. 1899	1900 - 1919	1920 - 1945	1946 - 1960	1961 - 1970	1971 - 1980	1981 - 1990	1991 - 1995	1996 a později	nezjištěno	
6. Plyn											
z veřejné sítě	13	12	104	113	188	183	148	57	62	2	882
z domovního zásobníku	1	-	5	3	6	2	-	-	8	-	25
bez plynu	40	16	122	92	139	108	93	35	43	2	690
nezjištěno	-	1	-	1	2	-	-	-	1	2	7
celkem	54	29	231	209	335	293	241	92	114	6	1604
7. Podíl (%) domů s plynem											
z veřejné sítě	24,1	41,4	45,0	54,1	56,1	62,5	61,4	62,0	54,4	33,3	55,0
z domovního zásobníku	1,9	-	2,2	1,4	1,8	0,7	-	-	7,0	-	1,6
bez plynu	74,1	55,2	52,8	44,0	41,5	36,9	38,6	38,0	37,7	33,3	43,0
nezjištěno	-	3,4	-	0,5	0,6	-	-	-	0,9	33,3	0,4
celkem	100,0	100,0	100,0	100,0	100,0	100,0	100,0	100,0	100,0	100,0	100,0
8. Vodovod											
v domě z veřejné sítě	21	16	145	130	238	218	184	76	77	3	1108
v domě domácí	26	10	81	76	96	75	56	16	36	-	472
domy s vodovodem celkem	47	26	226	206	334	293	240	92	113	3	1580
mimo dům	-	-	-	1	-	-	-	-	-	-	1
bez vodovodu	7	3	5	2	1	-	1	-	-	-	19
nezjištěno	-	-	-	-	-	-	-	-	1	3	4
úhrnem	54	29	231	209	335	293	241	92	114	6	1604
z toho: plyn a voda v domě	14	12	109	116	194	185	148	57	70	2	907
9. Podíl (%) domů s vodovodem											
v domě z veřejné sítě	38,9	55,2	62,8	62,2	71,0	74,4	76,3	82,6	67,5	50,0	69,1
v domě domácí	48,1	34,5	35,1	36,4	28,7	25,6	23,2	17,4	31,6	-	29,4
domy s vodovodem celkem	87,0	89,7	97,8	98,6	99,7	100,0	99,6	100,0	99,1	50,0	98,5
mimo dům	-	-	-	0,5	-	-	-	-	-	-	0,1
bez vodovodu	13,0	10,3	2,2	1,0	0,3	-	0,4	-	-	-	1,2
nezjištěno	-	-	-	-	-	-	-	-	0,9	50,0	0,2
úhrnem	100,0	100,0	100,0	100,0	100,0	100,0	100,0	100,0	100,0	100,0	100,0
z toho: plyn a voda v domě	25,9	41,4	47,2	55,5	57,9	63,1	61,4	62,0	61,4	33,3	56,5
10. Kanalizace											
přípoj na kanalizační síť	5	6	56	60	128	131	78	35	32	1	532
domácí čistička odpadních vod	-	-	3	3	2	4	1	5	6	-	24
žumpa, jímka	46	22	169	144	205	157	161	51	75	3	1033
bez kanalizace a jímky	3	1	2	1	-	-	-	-	-	-	7
nezjištěno	-	-	1	1	-	1	1	1	1	2	8
celkem	54	29	231	209	335	293	241	92	114	6	1604
11. Podíl (%) domů s kanalizací											
přípoj na kanalizační síť	9,3	20,7	24,2	28,7	38,2	44,7	32,4	38,0	28,1	16,7	33,2
domácí čistička odpadních vod	-	-	1,3	1,4	0,6	1,4	0,4	5,4	5,3	-	1,5
žumpa, jímka	85,2	75,9	73,2	68,9	61,2	53,6	66,8	55,4	65,8	50,0	64,4
bez kanalizace a jímky	5,6	3,4	0,9	0,5	-	-	-	-	-	-	0,4
nezjištěno	-	-	0,4	0,5	-	0,3	0,4	1,1	0,9	33,3	0,5
celkem	100,0	100,0	100,0	100,0	100,0	100,0	100,0	100,0	100,0	100,0	100,0

4. Domovní fond úhrnem

*Tab. č. 250* Trvale obydlené domy s byty podle období výstavby nebo rekonstrukce, podle počtu bytů, technického vybavení, počtu nadzemních podlaží, materiálu nosných zdí a podle druhu domu

Frýdlant nad Ostravicí

Trvale obydlené domy s byty a jejich vybavení	Období výstavby nebo rekonstrukce										Trvale obydlené domy celkem
	do r. 1899	1900 - 1919	1920 - 1945	1946 - 1960	1961 - 1970	1971 - 1980	1981 - 1990	1991 - 1995	1996 a později	nezjištěno	
12. Ústřední topení											
dálkové topení	-	-	1	4	63	30	27	17	1	-	143
z toho na pevná paliva	-	-	-	-	-	2	-	-	1	-	3
bloková kotelna	-	-	1	1	1	-	1	-	-	-	4
z toho na pevná paliva	-	-	1	-	-	-	-	-	-	-	1
kotelna v domě	23	14	177	163	247	245	205	66	98	2	1240
z toho na pevná paliva	10	6	64	59	106	75	62	18	20	-	420
na plyn	10	7	90	91	121	147	117	42	66	2	693
bez dálkového a ústředního topení	31	15	52	41	24	18	8	9	14	1	213
nezjištěno	-	-	-	-	-	-	-	-	1	3	4
celkem	54	29	231	209	335	293	241	92	114	6	1604
13. Podíl (%) domů podle ústředního topení											
dálkové topení	-	-	0,4	1,9	18,8	10,2	11,2	18,5	0,9	-	8,9
z toho na pevná paliva	-	-	-	-	-	0,7	-	-	0,9	-	0,2
bloková kotelna	-	-	0,4	0,5	0,3	-	0,4	-	-	-	0,2
z toho na pevná paliva	-	-	0,4	-	-	-	-	-	-	-	0,1
kotelna v domě	42,6	48,3	76,6	78,0	73,7	83,6	85,1	71,7	86,0	33,3	77,3
z toho na pevná paliva	18,5	20,7	27,7	28,2	31,6	25,6	25,7	19,6	17,5	-	26,2
na plyn	18,5	24,1	39,0	43,5	36,1	50,2	48,5	45,7	57,9	33,3	43,2
bez dálkového a ústředního topení	57,4	51,7	22,5	19,6	7,2	6,1	3,3	9,8	12,3	16,7	13,3
nezjištěno	-	-	-	-	-	-	-	-	0,9	50,0	0,2
celkem	100,0	100,0	100,0	100,0	100,0	100,0	100,0	100,0	100,0	100,0	100,0
14. Nadzemní podlaží											
1	42	14	74	58	64	63	33	10	22	1	381
2	11	15	153	145	205	196	174	65	84	3	1051
3	-	-	4	6	17	4	6	1	6	-	44
4	-	-	-	-	43	13	7	4	1	-	68
5	-	-	-	-	6	9	15	8	-	-	38
6 - 8	1	-	-	-	-	4	6	4	1	-	16
9 - 12	-	-	-	-	-	4	-	-	-	-	4
13 a více	-	-	-	-	-	-	-	-	-	-	-
nezjištěno	-	-	-	-	-	-	-	-	-	2	2
celkem	54	29	231	209	335	293	241	92	114	6	1604
15. Podíl (%) domů s nadzemním podlažím											
1	77,8	48,3	32,0	27,8	19,1	21,5	13,7	10,9	19,3	16,7	23,8
2	20,4	51,7	66,2	69,4	61,2	66,9	72,2	70,7	73,7	50,0	65,5
3	-	-	1,7	2,9	5,1	1,4	2,5	1,1	5,3	-	2,7
4	-	-	-	-	12,8	4,4	2,9	4,3	0,9	-	4,2
5	-	-	-	-	1,8	3,1	6,2	8,7	-	-	2,4
6 - 8	1,9	-	-	-	-	1,4	2,5	4,3	0,9	-	1,0
9 - 12	-	-	-	-	-	1,4	-	-	-	-	0,2
13 a více	-	-	-	-	-	-	-	-	-	-	-
nezjištěno	-	-	-	-	-	-	-	-	-	33,3	0,1
celkem	100,0	100,0	100,0	100,0	100,0	100,0	100,0	100,0	100,0	100,0	100,0

4. Domovní fond úhrnem

*Tab. č. 250* Trvale obydlené domy s byty podle období výstavby nebo rekonstrukce, podle počtu bytů, technického vybavení, počtu nadzemních podlaží, materiálu nosných zdí a podle druhu domu

Frýdlant nad Ostravicí

Trvale obydlené domy s byty a jejich vybavení	Období výstavby nebo rekonstrukce										Trvale obydlené domy celkem
	do r. 1899	1900 - 1919	1920 - 1945	1946 - 1960	1961 - 1970	1971 - 1980	1981 - 1990	1991 - 1995	1996 a později	nezjištěno	
16. Výtah v domě se 4+ nadz. podlažími	-	-	-	-	-	8	5	4	1	-	18
17. Podíl (%) domů se 4+ nadz. podlažími s výtahem	-	X	X	X	-	26,7	17,9	25,0	50,0	X	14,3
18. Materiál nosných zdí											
cihly, tvárnice, cihlové bloky	19	17	165	160	269	242	201	76	100	3	1252
kámen	1	-	-	1	-	-	-	-	-	-	2
kámen a cihly	19	11	54	29	26	21	11	1	4	-	176
stěnové panely	-	-	-	1	25	15	14	12	2	-	69
nepálené cihly	1	-	3	-	1	-	-	-	-	-	5
dřevo	8	-	7	7	7	4	3	-	2	-	38
jiné kombinace materiálů a ostatní	6	1	2	11	7	11	12	2	6	-	58
nezjištěno	-	-	-	-	-	-	-	1	-	3	4
celkem	54	29	231	209	335	293	241	92	114	6	1604
19. Podíl (%) domů podle materiálu nosných zdí											
cihly, tvárnice, cihlové bloky	35,2	58,6	71,4	76,6	80,3	82,6	83,4	82,6	87,7	50,0	78,1
kámen	1,9	-	-	0,5	-	-	-	-	-	-	0,1
kámen a cihly	35,2	37,9	23,4	13,9	7,8	7,2	4,6	1,1	3,5	-	11,0
stěnové panely	-	-	-	0,5	7,5	5,1	5,8	13,0	1,8	-	4,3
nepálené cihly	1,9	-	1,3	-	0,3	-	-	-	-	-	0,3
dřevo	14,8	-	3,0	3,3	2,1	1,4	1,2	-	1,8	-	2,4
jiné kombinace materiálů a ostatní	11,1	3,4	0,9	5,3	2,1	3,8	5,0	2,2	5,3	-	3,6
nezjištěno	-	-	-	-	-	-	-	1,1	-	50,0	0,2
celkem	100,0	100,0	100,0	100,0	100,0	100,0	100,0	100,0	100,0	100,0	100,0

## 1. Rodinné domy

Tab. č. 251 Trvale obydlené domy s byty podle vlastníka domu,  
podle období výstavby nebo rekonstrukce, počtu bytů a podle druhu  
domu

Frýdlant nad Ostravicí

Období výstavby nebo rekonstrukce a počet bytů v domě	Vlastník domu								Celkový počet		
	soukromá fyzická osoba	obec, stát	bytové družstvo	zahraniční vlastník	práv. os. za účelem privatiz.	jiná právnícká osoba	kombinace vlastníků	nezjištěno	trvale obydlených domů	všech bytů	osob bydlících v bytech
Do roku 1899											
s počtem bytů: 1	46	-	-	-	-	-	1	-	47	47	96
2	1	-	-	-	-	-	-	-	1	2	4
3	-	-	-	-	-	-	-	-	-	-	-
4	-	-	-	-	-	-	-	-	-	-	-
5 - 9	-	-	-	-	-	-	-	-	-	-	-
10 - 19	-	-	-	-	-	-	-	-	-	-	-
20 - 49	-	-	-	-	-	-	-	-	-	-	-
50+	-	-	-	-	-	-	-	-	-	-	-
celkem	47	-	-	-	-	-	1	-	48	49	100
%	97,9	-	-	-	-	-	2,1	-	100,0	x	x
1900 - 1945											
s počtem bytů: 1	196	-	-	-	-	-	-	-	196	196	576
2	50	2	-	-	-	-	-	-	52	104	209
3	2	1	-	-	-	-	-	-	3	9	22
4	-	-	-	-	-	-	-	-	-	-	-
5 - 9	-	-	-	-	-	-	-	-	-	-	-
10 - 19	-	-	-	-	-	-	-	-	-	-	-
20 - 49	-	-	-	-	-	-	-	-	-	-	-
50+	-	-	-	-	-	-	-	-	-	-	-
celkem	248	3	-	-	-	-	-	-	251	309	807
%	98,8	1,2	-	-	-	-	-	-	100,0	x	x
1946 - 1960											
s počtem bytů: 1	151	-	-	-	-	-	-	-	151	151	425
2	37	-	-	-	-	-	-	1	38	76	184
3	1	-	-	-	-	-	-	-	1	3	3
4	-	-	-	-	-	-	-	-	-	-	-
5 - 9	-	-	-	-	-	-	-	-	-	-	-
10 - 19	-	-	-	-	-	-	-	-	-	-	-
20 - 49	-	-	-	-	-	-	-	-	-	-	-
50+	-	-	-	-	-	-	-	-	-	-	-
celkem	189	-	-	-	-	-	-	1	190	230	612
%	99,5	-	-	-	-	-	-	0,5	100,0	x	x
1961 - 1970											
s počtem bytů: 1	208	1	-	-	-	-	-	-	209	209	607
2	54	-	-	-	-	1	1	-	56	112	266
3	-	-	-	-	-	-	-	-	-	-	-
4	-	-	-	-	-	-	-	-	-	-	-
5 - 9	-	-	-	-	-	-	-	-	-	-	-
10 - 19	-	-	-	-	-	-	-	-	-	-	-
20 - 49	-	-	-	-	-	-	-	-	-	-	-
50+	-	-	-	-	-	-	-	-	-	-	-
celkem	262	1	-	-	-	1	1	-	265	321	873
%	98,9	0,4	-	-	-	0,4	0,4	-	100,0	x	x

## 1. Rodinné domy

Tab. č. 251 Trvale obydlené domy s byty podle vlastníka domu,  
podle období výstavby nebo rekonstrukce, počtu bytů a podle druhu  
domu

Frýdlant nad Ostravicí

Období výstavby nebo rekonstrukce a počet bytů v domě	Vlastník domu								Celkový počet		
	soukromá fyzická osoba	obec, stát	bytové družstvo	zahraniční vlastník	práv. os. za účelem privatiz.	jiná právnícká osoba	kombinace vlastníků	nezjištěno	trvale obydlených domů	všech bytů	osob bydlících v bytech
1971 - 1980											
s počtem bytů: 1	209	-	-	-	-	1	-	-	210	210	648
2	44	-	-	-	-	-	-	-	44	88	209
3	-	-	-	-	-	-	-	-	-	-	-
4	-	-	-	-	-	-	-	-	-	-	-
5 - 9	-	-	-	-	-	-	-	-	-	-	-
10 - 19	-	-	-	-	-	-	-	-	-	-	-
20 - 49	-	-	-	-	-	-	-	-	-	-	-
50+	-	-	-	-	-	-	-	-	-	-	-
celkem	253	-	-	-	-	1	-	-	254	298	857
%	99,6	-	-	-	-	0,4	-	-	100,0	x	x
1981 - 1990											
s počtem bytů: 1	172	-	-	-	-	1	1	-	174	174	619
2	32	-	-	-	-	5	-	-	37	74	204
3	-	-	-	-	-	-	-	-	-	-	-
4	-	-	-	-	-	-	-	-	-	-	-
5 - 9	-	-	-	-	-	-	-	-	-	-	-
10 - 19	-	-	-	-	-	-	-	-	-	-	-
20 - 49	-	-	-	-	-	-	-	-	-	-	-
50+	-	-	-	-	-	-	-	-	-	-	-
celkem	204	-	-	-	-	6	1	-	211	248	823
%	96,7	-	-	-	-	2,8	0,5	-	100,0	x	x
1991 - 1995											
s počtem bytů: 1	68	-	-	-	-	1	-	-	69	69	236
2	5	-	-	-	-	-	-	-	5	10	30
3	-	-	-	-	-	-	-	-	-	-	-
4	-	-	-	-	-	-	-	-	-	-	-
5 - 9	-	-	-	-	-	-	-	-	-	-	-
10 - 19	-	-	-	-	-	-	-	-	-	-	-
20 - 49	-	-	-	-	-	-	-	-	-	-	-
50+	-	-	-	-	-	-	-	-	-	-	-
celkem	73	-	-	-	-	1	-	-	74	79	266
%	98,6	-	-	-	-	1,4	-	-	100,0	x	x
1996 a později											
s počtem bytů: 1	86	-	-	-	1	-	-	-	87	87	246
2	18	-	-	-	-	1	1	-	20	40	83
3	1	-	-	-	-	-	-	-	1	3	5
4	-	-	-	-	-	-	-	-	-	-	-
5 - 9	-	-	-	-	-	-	-	-	-	-	-
10 - 19	-	-	-	-	-	-	-	-	-	-	-
20 - 49	-	-	-	-	-	-	-	-	-	-	-
50+	-	-	-	-	-	-	-	-	-	-	-
celkem	105	-	-	-	1	1	1	-	108	130	334
%	97,2	-	-	-	0,9	0,9	0,9	-	100,0	x	x



## 1. Rodinné domy

Tab. č. 251 Trvale obydlené domy s byty podle vlastníka domu, podle období výstavby nebo rekonstrukce, počtu bytů a podle druhu domu

Frýdlant nad Ostravicí

Období výstavby nebo rekonstrukce a počet bytů v domě	Vlastník domu								Celkový počet		
	soukromá fyzická osoba	obec, stát	bytové družstvo	zahraniční vlastník	práv. os. za účelem privatiz.	jiná právnícká osoba	kombinace vlastníků	nezjištěno	trvale obydlených domů	všech bytů	osob bydlících v bytech
Nezjištěno											
s počtem bytů: 1	3	-	-	-	-	-	-	1	4	4	11
2	-	-	-	-	-	-	-	-	-	-	-
3	-	-	-	-	-	-	-	-	-	-	-
4	-	-	-	-	-	-	-	-	-	-	-
5 - 9	-	-	-	-	-	-	-	-	-	-	-
10 - 19	-	-	-	-	-	-	-	-	-	-	-
20 - 49	-	-	-	-	-	-	-	-	-	-	-
50+	-	-	-	-	-	-	-	-	-	-	-
celkem	3	-	-	-	-	-	-	1	4	4	11
%	75,0	-	-	-	-	-	-	25,0	100,0	x	x
Úhrn domů											
s počtem bytů: 1	1139	1	-	-	1	3	2	1	1147	1147	3464
2	241	2	-	-	-	7	2	1	253	506	1189
3	4	1	-	-	-	-	-	-	5	15	30
4	-	-	-	-	-	-	-	-	-	-	-
5 - 9	-	-	-	-	-	-	-	-	-	-	-
10 - 19	-	-	-	-	-	-	-	-	-	-	-
20 - 49	-	-	-	-	-	-	-	-	-	-	-
50+	-	-	-	-	-	-	-	-	-	-	-
celkem	1384	4	-	-	1	10	4	2	1405	1668	4683
%	98,5	0,3	-	-	0,1	0,7	0,3	0,1	100,0	x	x
Podíl (%)											
domů přísl. vlastníka podle počtu bytů											
1	82,3	25,0	X	X	100,0	30,0	50,0	50,0	81,6	x	x
2	17,4	50,0	X	X	-	70,0	50,0	50,0	18,0	x	x
3	0,3	25,0	X	X	-	-	-	-	0,4	x	x
4	-	-	X	X	-	-	-	-	-	x	x
5 - 9	-	-	X	X	-	-	-	-	-	x	x
10 - 19	-	-	X	X	-	-	-	-	-	x	x
20 - 49	-	-	X	X	-	-	-	-	-	x	x
50+	-	-	X	X	-	-	-	-	-	x	x
celkem	100,0	100,0	X	X	100,0	100,0	100,0	100,0	100,0	x	x
domů přísl. velikosti podle vlastníka											
1	99,3	0,1	-	-	0,1	0,3	0,2	0,1	100,0	x	x
2	95,3	0,8	-	-	-	2,8	0,8	0,4	100,0	x	x
3	80,0	20,0	-	-	-	-	-	-	100,0	x	x
4	X	X	X	X	X	X	X	X	X	x	x
5 - 9	X	X	X	X	X	X	X	X	X	x	x
10 - 19	X	X	X	X	X	X	X	X	X	x	x
20 - 49	X	X	X	X	X	X	X	X	X	x	x
50+	X	X	X	X	X	X	X	X	X	x	x
celkem	98,5	0,3	-	-	0,1	0,7	0,3	0,1	100,0	x	x
průměrný počet bytů v domě	1,2	2,0	X	X	1,0	1,7	1,5	1,5	1,2	x	x
průměrná stáří domů	37,8	63,5	X	X	3,0	16,8	40,8	46,0	37,7	x	x

## 2. Bytové domy

Tab. č. 251 Trvale obydlené domy s byty podle vlastníka domu,  
podle období výstavby nebo rekonstrukce, počtu bytů a podle druhu  
domu

Frýdlant nad Ostravicí

Období výstavby nebo rekonstrukce a počet bytů v domě	Vlastník domu								Celkový počet		
	soukromá fyzická osoba	obec, stát	bytové družstvo	zahraniční vlastník	práv. os. za účelem privatiz.	jiná právnícká osoba	kombinace vlastníků	nezjištěno	trvale obydlených domů	všech bytů	osob bydlících v bytech
Do roku 1899											
s počtem bytů: 1	-	-	-	-	-	-	-	-	-	-	-
2	-	-	-	-	-	-	-	-	-	-	-
3	-	-	-	-	-	-	-	-	-	-	-
4	-	4	-	-	-	-	-	-	4	16	28
5 - 9	-	-	-	-	-	-	-	-	-	-	-
10 - 19	-	-	-	-	-	-	-	-	-	-	-
20 - 49	-	1	-	-	-	-	-	-	1	22	39
50+	-	-	-	-	-	-	-	-	-	-	-
celkem	-	5	-	-	-	-	-	-	5	38	67
%	-	100,0	-	-	-	-	-	-	100,0	x	x
1900 - 1945											
s počtem bytů: 1	-	-	-	-	-	-	-	-	-	-	-
2	-	-	-	-	-	-	-	-	-	-	-
3	-	-	-	-	-	-	-	-	-	-	-
4	-	-	-	-	-	-	-	-	-	-	-
5 - 9	-	3	-	-	1	1	-	-	5	36	78
10 - 19	-	-	-	-	-	-	-	-	-	-	-
20 - 49	-	-	-	-	-	-	-	-	-	-	-
50+	-	-	-	-	-	-	-	-	-	-	-
celkem	-	3	-	-	1	1	-	-	5	36	78
%	-	60,0	-	-	20,0	20,0	-	-	100,0	x	x
1946 - 1960											
s počtem bytů: 1	-	-	-	-	-	-	-	-	-	-	-
2	-	-	-	-	-	-	-	-	-	-	-
3	-	-	-	-	-	-	-	-	-	-	-
4	-	-	-	-	-	-	12	-	12	48	99
5 - 9	-	4	-	-	-	-	2	-	6	34	76
10 - 19	-	-	-	-	-	-	-	-	-	-	-
20 - 49	-	-	-	-	-	-	-	-	-	-	-
50+	-	-	-	-	-	-	-	-	-	-	-
celkem	-	4	-	-	-	-	14	-	18	82	175
%	-	22,2	-	-	-	-	77,8	-	100,0	x	x
1961 - 1970											
s počtem bytů: 1	-	-	-	-	-	-	-	-	-	-	-
2	-	-	-	-	-	-	-	-	-	-	-
3	-	-	-	-	-	-	-	-	-	-	-
4	2	-	-	-	-	-	-	-	2	8	23
5 - 9	-	3	17	-	-	3	24	-	47	344	780
10 - 19	-	9	7	-	-	-	4	-	20	248	551
20 - 49	-	-	-	-	-	-	-	-	-	-	-
50+	-	-	-	-	-	-	-	-	-	-	-
celkem	2	12	24	-	-	3	28	-	69	600	1354
%	2,9	17,4	34,8	-	-	4,3	40,6	-	100,0	x	x

## 2. Bytové domy

Tab. č. 251 Trvale obydlené domy s byty podle vlastníka domu,  
podle období výstavby nebo rekonstrukce, počtu bytů a podle druhu  
domu

Frýdlant nad Ostravicí

Období výstavby nebo rekonstrukce a počet bytů v domě	Vlastník domu								Celkový počet		
	soukromá fyzická osoba	obec, stát	bytové družstvo	zahraniční vlastník	práv. os. za účelem privatiz.	jiná právnícká osoba	kombinace vlastníků	nezjištěno	trvale obydlených domů	všech bytů	osob bydlících v bytech
1971 - 1980											
s počtem bytů: 1	-	-	-	-	-	-	-	-	-	-	-
2	-	-	-	-	-	-	-	-	-	-	-
3	-	-	1	-	-	-	-	-	1	3	14
4	-	-	-	-	-	-	-	-	-	-	-
5 - 9	-	-	3	-	-	-	-	2	5	31	93
10 - 19	-	4	11	-	-	-	-	6	21	253	587
20 - 49	-	-	4	-	-	-	-	4	8	226	605
50+	-	-	-	-	-	-	-	-	-	-	-
celkem	-	4	19	-	-	-	-	12	35	513	1299
%	-	11,4	54,3	-	-	-	-	34,3	100,0	x	x
1981 - 1990											
s počtem bytů: 1	-	-	-	-	-	-	-	-	-	-	-
2	-	-	-	-	-	-	-	-	-	-	-
3	-	-	-	-	-	-	-	-	-	-	-
4	-	-	-	-	-	-	-	-	-	-	-
5 - 9	-	-	2	-	-	-	-	-	2	16	45
10 - 19	-	-	18	-	-	1	1	1	20	233	618
20 - 49	-	2	3	-	-	1	-	-	6	142	396
50+	-	-	-	-	-	-	-	-	-	-	-
celkem	-	2	23	-	-	2	1	-	28	391	1059
%	-	7,1	82,1	-	-	7,1	3,6	-	100,0	x	x
1991 - 1995											
s počtem bytů: 1	-	-	-	-	-	-	-	-	-	-	-
2	-	-	-	-	-	-	-	-	-	-	-
3	-	-	-	-	-	-	-	-	-	-	-
4	-	-	-	-	-	-	-	-	-	-	-
5 - 9	-	-	6	-	-	-	-	-	6	54	148
10 - 19	-	-	6	-	-	-	-	-	6	86	220
20 - 49	-	-	3	-	-	-	-	-	3	87	177
50+	-	1	-	-	-	-	-	-	1	83	90
celkem	-	1	15	-	-	-	-	-	16	310	635
%	-	6,3	93,8	-	-	-	-	-	100,0	x	x
1996 a později											
s počtem bytů: 1	-	-	-	-	-	-	-	-	-	-	-
2	-	-	-	-	-	-	-	-	-	-	-
3	-	-	-	-	-	-	-	-	-	-	-
4	-	-	-	-	-	-	-	-	-	-	-
5 - 9	1	-	-	-	-	-	-	-	1	7	10
10 - 19	-	-	-	-	-	-	-	-	-	-	-
20 - 49	-	-	-	-	-	-	1	-	1	30	35
50+	-	-	-	-	-	-	-	-	-	-	-
celkem	1	-	-	-	-	-	1	-	2	37	45
%	50,0	-	-	-	-	-	50,0	-	100,0	x	x

## 2. Bytové domy

Tab. č. 251 Trvale obydlené domy s byty podle vlastníka domu,  
podle období výstavby nebo rekonstrukce, počtu bytů a podle druhu  
domu

Frýdlant nad Ostravicí

Období výstavby nebo rekonstrukce a počet bytů v domě	Vlastník domu								Celkový počet		
	soukromá fyzická osoba	obec, stát	bytové družstvo	zahraniční vlastník	práv. os. za účelem privatiz.	jiná právnícká osoba	kombinace vlastníků	nezjištěno	trvale obydlených domů	všech bytů	osob bydlících v bytech
Nezjištěno											
s počtem bytů: 1	-	-	-	-	-	-	-	-	-	-	-
2	-	-	-	-	-	-	-	-	-	-	-
3	-	-	-	-	-	-	-	-	-	-	-
4	-	-	-	-	-	-	-	-	-	-	-
5 - 9	-	-	-	-	-	-	-	-	-	-	-
10 - 19	-	-	-	-	-	-	-	-	-	-	-
20 - 49	-	-	-	-	-	-	-	-	-	-	-
50+	-	-	-	-	-	-	-	-	-	-	-
celkem	-	-	-	-	-	-	-	-	-	-	-
%	X	X	X	X	X	X	X	X	X	x	x
Úhrn domů											
s počtem bytů: 1	-	-	-	-	-	-	-	-	-	-	-
2	-	-	-	-	-	-	-	-	-	-	-
3	-	-	1	-	-	-	-	-	1	3	14
4	2	4	-	-	-	-	12	-	18	72	150
5 - 9	1	10	28	-	1	4	28	-	72	522	1230
10 - 19	-	13	42	-	-	1	11	-	67	820	1976
20 - 49	-	3	10	-	-	1	5	-	19	507	1252
50+	-	1	-	-	-	-	-	-	1	83	90
celkem	3	31	81	-	1	6	56	-	178	2007	4712
%	1,7	17,4	45,5	-	0,6	3,4	31,5	-	100,0	x	x
Podíl (%)											
domů přísl. vlastníka podle počtu bytů											
1	-	-	-	X	-	-	-	X	-	x	x
2	-	-	-	X	-	-	-	X	-	x	x
3	-	-	1,2	X	-	-	-	X	0,6	x	x
4	66,7	12,9	-	X	-	-	21,4	X	10,1	x	x
5 - 9	33,3	32,3	34,6	X	100,0	66,7	50,0	X	40,4	x	x
10 - 19	-	41,9	51,9	X	-	16,7	19,6	X	37,6	x	x
20 - 49	-	9,7	12,3	X	-	16,7	8,9	X	10,7	x	x
50+	-	3,2	-	X	-	-	-	X	0,6	x	x
celkem	100,0	100,0	100,0	X	100,0	100,0	100,0	X	100,0	x	x
domů přísl. velikosti podle vlastníka											
1	X	X	X	X	X	X	X	X	X	x	x
2	X	X	X	X	X	X	X	X	X	x	x
3	-	-	100,0	-	-	-	-	-	100,0	x	x
4	11,1	22,2	-	-	-	-	66,7	-	100,0	x	x
5 - 9	1,4	13,9	38,9	-	1,4	5,6	38,9	-	100,0	x	x
10 - 19	-	19,4	62,7	-	-	1,5	16,4	-	100,0	x	x
20 - 49	-	15,8	52,6	-	-	5,3	26,3	-	100,0	x	x
50+	-	100,0	-	-	-	-	-	-	100,0	x	x
celkem	1,7	17,4	45,5	-	0,6	3,4	31,5	-	100,0	x	x
průměrný počet bytů v domě	5,0	12,6	12,4	X	5,0	10,3	9,5	X	11,3	x	x
průměrná stáří domů	24,3	49,3	22,4	X	92,0	35,0	34,7	X	31,8	x	x

## 3. Ostatní budovy

Tab. č. 251 Trvale obydlené domy s byty podle vlastníka domu,  
podle období výstavby nebo rekonstrukce, počtu bytů a podle druhu  
domu

Frýdlant nad Ostravicí

Období výstavby nebo rekonstrukce a počet bytů v domě	Vlastník domu								Celkový počet		
	soukromá fyzická osoba	obec, stát	bytové družstvo	zahraniční vlastník	práv. os. za účelem privatiz.	jiná právnícká osoba	kombinace vlastníků	nezjištěno	trvale obydlených domů	všech bytů	osob bydlících v bytech
Do roku 1899											
s počtem bytů: 1	1	-	-	-	-	-	-	-	1	1	1
2	-	-	-	-	-	-	-	-	-	-	-
3	-	-	-	-	-	-	-	-	-	-	-
4	-	-	-	-	-	-	-	-	-	-	-
5 - 9	-	-	-	-	-	-	-	-	-	-	-
10 - 19	-	-	-	-	-	-	-	-	-	-	-
20 - 49	-	-	-	-	-	-	-	-	-	-	-
50+	-	-	-	-	-	-	-	-	-	-	-
celkem	1	-	-	-	-	-	-	-	1	1	1
%	100,0	-	-	-	-	-	-	-	100,0	x	x
1900 - 1945											
s počtem bytů: 1	-	1	-	-	-	2	-	-	3	3	8
2	1	-	-	-	-	-	-	-	1	2	1
3	-	-	-	-	-	-	-	-	-	-	-
4	-	-	-	-	-	-	-	-	-	-	-
5 - 9	-	-	-	-	-	-	-	-	-	-	-
10 - 19	-	-	-	-	-	-	-	-	-	-	-
20 - 49	-	-	-	-	-	-	-	-	-	-	-
50+	-	-	-	-	-	-	-	-	-	-	-
celkem	1	1	-	-	-	2	-	-	4	5	9
%	25,0	25,0	-	-	-	50,0	-	-	100,0	x	x
1946 - 1960											
s počtem bytů: 1	-	1	-	-	-	-	-	-	1	1	3
2	-	-	-	-	-	-	-	-	-	-	-
3	-	-	-	-	-	-	-	-	-	-	-
4	-	-	-	-	-	-	-	-	-	-	-
5 - 9	-	-	-	-	-	-	-	-	-	-	-
10 - 19	-	-	-	-	-	-	-	-	-	-	-
20 - 49	-	-	-	-	-	-	-	-	-	-	-
50+	-	-	-	-	-	-	-	-	-	-	-
celkem	-	1	-	-	-	-	-	-	1	1	3
%	-	100,0	-	-	-	-	-	-	100,0	x	x
1961 - 1970											
s počtem bytů: 1	-	1	-	-	-	-	-	-	1	1	2
2	-	-	-	-	-	-	-	-	-	-	-
3	-	-	-	-	-	-	-	-	-	-	-
4	-	-	-	-	-	-	-	-	-	-	-
5 - 9	-	-	-	-	-	-	-	-	-	-	-
10 - 19	-	-	-	-	-	-	-	-	-	-	-
20 - 49	-	-	-	-	-	-	-	-	-	-	-
50+	-	-	-	-	-	-	-	-	-	-	-
celkem	-	1	-	-	-	-	-	-	1	1	2
%	-	100,0	-	-	-	-	-	-	100,0	x	x

## 3. Ostatní budovy

Tab. č. 251 Trvale obydlené domy s byty podle vlastníka domu,  
podle období výstavby nebo rekonstrukce, počtu bytů a podle druhu  
domu

Frýdlant nad Ostravicí

Období výstavby nebo rekonstrukce a počet bytů v domě	Vlastník domu								Celkový počet		
	soukromá fyzická osoba	obec, stát	bytové družstvo	zahraniční vlastník	práv. os. za účelem privatiz.	jiná právnícká osoba	kombinace vlastníků	nezjištěno	trvale obydlených domů	všech bytů	osob bydlících v bytech
1971 - 1980											
s počtem bytů: 1	-	1	-	-	-	1	-	-	2	2	5
2	-	1	-	-	1	-	-	-	2	4	13
3	-	-	-	-	-	-	-	-	-	-	-
4	-	-	-	-	-	-	-	-	-	-	-
5 - 9	-	-	-	-	-	-	-	-	-	-	-
10 - 19	-	-	-	-	-	-	-	-	-	-	-
20 - 49	-	-	-	-	-	-	-	-	-	-	-
50+	-	-	-	-	-	-	-	-	-	-	-
celkem	-	2	-	-	1	1	-	-	4	6	18
%	-	50,0	-	-	25,0	25,0	-	-	100,0	x	x
1981 - 1990											
s počtem bytů: 1	-	2	-	-	-	-	-	-	2	2	6
2	-	-	-	-	-	-	-	-	-	-	-
3	-	-	-	-	-	-	-	-	-	-	-
4	-	-	-	-	-	-	-	-	-	-	-
5 - 9	-	-	-	-	-	-	-	-	-	-	-
10 - 19	-	-	-	-	-	-	-	-	-	-	-
20 - 49	-	-	-	-	-	-	-	-	-	-	-
50+	-	-	-	-	-	-	-	-	-	-	-
celkem	-	2	-	-	-	-	-	-	2	2	6
%	-	100,0	-	-	-	-	-	-	100,0	x	x
1991 - 1995											
s počtem bytů: 1	-	1	-	-	-	-	-	-	1	1	4
2	-	-	-	-	-	1	-	-	1	2	2
3	-	-	-	-	-	-	-	-	-	-	-
4	-	-	-	-	-	-	-	-	-	-	-
5 - 9	-	-	-	-	-	-	-	-	-	-	-
10 - 19	-	-	-	-	-	-	-	-	-	-	-
20 - 49	-	-	-	-	-	-	-	-	-	-	-
50+	-	-	-	-	-	-	-	-	-	-	-
celkem	-	1	-	-	-	1	-	-	2	3	6
%	-	50,0	-	-	-	50,0	-	-	100,0	x	x
1996 a později											
s počtem bytů: 1	1	-	-	-	-	2	-	-	3	3	9
2	1	-	-	-	-	-	-	-	1	2	8
3	-	-	-	-	-	-	-	-	-	-	-
4	-	-	-	-	-	-	-	-	-	-	-
5 - 9	-	-	-	-	-	-	-	-	-	-	-
10 - 19	-	-	-	-	-	-	-	-	-	-	-
20 - 49	-	-	-	-	-	-	-	-	-	-	-
50+	-	-	-	-	-	-	-	-	-	-	-
celkem	2	-	-	-	-	2	-	-	4	5	17
%	50,0	-	-	-	-	50,0	-	-	100,0	x	x

3. Ostatní budovy

Tab. č. 251 Trvale obydlené domy s byty podle vlastníka domu,  
podle období výstavby nebo rekonstrukce, počtu bytů a podle druhu  
domu

Frýdlant nad Ostravicí

Období výstavby nebo rekonstrukce a počet bytů v domě	Vlastník domu								Celkový počet		
	soukromá fyzická osoba	obec, stát	bytové družstvo	zahraniční vlastník	práv. os. za účelem privatiz.	jiná právnícká osoba	kombinace vlastníků	nezjištěno	trvale obydlených domů	všech bytů	osob bydlících v bytech
Nezjištěno											
s počtem bytů: 1	-	1	-	-	-	-	-	1	2	2	5
2	-	-	-	-	-	-	-	-	-	-	-
3	-	-	-	-	-	-	-	-	-	-	-
4	-	-	-	-	-	-	-	-	-	-	-
5 - 9	-	-	-	-	-	-	-	-	-	-	-
10 - 19	-	-	-	-	-	-	-	-	-	-	-
20 - 49	-	-	-	-	-	-	-	-	-	-	-
50+	-	-	-	-	-	-	-	-	-	-	-
celkem	-	1	-	-	-	-	-	1	2	2	5
%	-	50,0	-	-	-	-	-	50,0	100,0	x	x
Úhrn domů											
s počtem bytů: 1	2	8	-	-	-	5	-	1	16	16	43
2	2	1	-	-	1	1	-	-	5	10	24
3	-	-	-	-	-	-	-	-	-	-	-
4	-	-	-	-	-	-	-	-	-	-	-
5 - 9	-	-	-	-	-	-	-	-	-	-	-
10 - 19	-	-	-	-	-	-	-	-	-	-	-
20 - 49	-	-	-	-	-	-	-	-	-	-	-
50+	-	-	-	-	-	-	-	-	-	-	-
celkem	4	9	-	-	1	6	-	1	21	26	67
%	19,0	42,9	-	-	4,8	28,6	-	4,8	100,0	x	x
Podíl (%)											
domů přísl. vlastníka podle počtu bytů											
1	50,0	88,9	X	X	-	83,3	X	100,0	76,2	x	x
2	50,0	11,1	X	X	100,0	16,7	X	-	23,8	x	x
3	-	-	X	X	-	-	X	-	-	x	x
4	-	-	X	X	-	-	X	-	-	x	x
5 - 9	-	-	X	X	-	-	X	-	-	x	x
10 - 19	-	-	X	X	-	-	X	-	-	x	x
20 - 49	-	-	X	X	-	-	X	-	-	x	x
50+	-	-	X	X	-	-	X	-	-	x	x
celkem	100,0	100,0	X	X	100,0	100,0	X	100,0	100,0	x	x
domů přísl. velikosti podle vlastníka											
1	12,5	50,0	-	-	-	31,3	-	6,3	100,0	x	x
2	40,0	20,0	-	-	20,0	20,0	-	-	100,0	x	x
3	X	X	X	X	X	X	X	X	X	x	x
4	X	X	X	X	X	X	X	X	X	x	x
5 - 9	X	X	X	X	X	X	X	X	X	x	x
10 - 19	X	X	X	X	X	X	X	X	X	x	x
20 - 49	X	X	X	X	X	X	X	X	X	x	x
50+	X	X	X	X	X	X	X	X	X	x	x
celkem	19,0	42,9	-	-	4,8	28,6	-	4,8	100,0	x	x
průměrný počet bytů v domě	1,5	1,1	X	X	2,0	1,2	X	1,0	1,2	x	x
průměrné stáří domů	47,0	30,6	X	X	25,0	31,0	X	X	33,9	x	x

4. Domovní fond úhrnem

Tab. č. 251 Trvale obydlené domy s byty podle vlastníka domu,  
podle období výstavby nebo rekonstrukce, počtu bytů a podle druhu  
domu

Frýdlant nad Ostravicí

Období výstavby nebo rekonstrukce a počet bytů v domě	Vlastník domu								Celkový počet		
	soukromá fyzická osoba	obec, stát	bytové družstvo	zahraniční vlastník	práv. os. za účelem privatiz.	jiná právnícká osoba	kombinace vlastníků	nezjištěno	trvale obydlených domů	všech bytů	osob bydlících v bytech
Do roku 1899											
s počtem bytů: 1	47	-	-	-	-	-	1	-	48	48	97
2	1	-	-	-	-	-	-	-	1	2	4
3	-	-	-	-	-	-	-	-	-	-	-
4	-	4	-	-	-	-	-	-	4	16	28
5 - 9	-	-	-	-	-	-	-	-	-	-	-
10 - 19	-	-	-	-	-	-	-	-	-	-	-
20 - 49	-	1	-	-	-	-	-	-	1	22	39
50+	-	-	-	-	-	-	-	-	-	-	-
celkem	48	5	-	-	-	-	1	-	54	88	168
%	88,9	9,3	-	-	-	-	1,9	-	100,0	x	x
1900 - 1945											
s počtem bytů: 1	196	1	-	-	-	2	-	-	199	199	584
2	51	2	-	-	-	-	-	-	53	106	210
3	2	1	-	-	-	-	-	-	3	9	22
4	-	-	-	-	-	-	-	-	-	-	-
5 - 9	-	3	-	-	1	1	-	-	5	36	78
10 - 19	-	-	-	-	-	-	-	-	-	-	-
20 - 49	-	-	-	-	-	-	-	-	-	-	-
50+	-	-	-	-	-	-	-	-	-	-	-
celkem	249	7	-	-	1	3	-	-	260	350	894
%	95,8	2,7	-	-	0,4	1,2	-	-	100,0	x	x
1946 - 1960											
s počtem bytů: 1	151	1	-	-	-	-	-	-	152	152	428
2	37	-	-	-	-	-	-	1	38	76	184
3	1	-	-	-	-	-	-	-	1	3	3
4	-	-	-	-	-	-	12	-	12	48	99
5 - 9	-	4	-	-	-	-	2	-	6	34	76
10 - 19	-	-	-	-	-	-	-	-	-	-	-
20 - 49	-	-	-	-	-	-	-	-	-	-	-
50+	-	-	-	-	-	-	-	-	-	-	-
celkem	189	5	-	-	-	-	14	1	209	313	790
%	90,4	2,4	-	-	-	-	6,7	0,5	100,0	x	x
1961 - 1970											
s počtem bytů: 1	208	2	-	-	-	-	-	-	210	210	609
2	54	-	-	-	-	1	1	-	56	112	266
3	-	-	-	-	-	-	-	-	-	-	-
4	2	-	-	-	-	-	-	-	2	8	23
5 - 9	-	3	17	-	-	3	24	-	47	344	780
10 - 19	-	9	7	-	-	-	4	-	20	248	551
20 - 49	-	-	-	-	-	-	-	-	-	-	-
50+	-	-	-	-	-	-	-	-	-	-	-
celkem	264	14	24	-	-	4	29	-	335	922	2229
%	78,8	4,2	7,2	-	-	1,2	8,7	-	100,0	x	x



4. Domovní fond úhrnem

Tab. č. 251 Trvale obydlené domy s byty podle vlastníka domu, podle období výstavby nebo rekonstrukce, počtu bytů a podle druhu domu

Frýdlant nad Ostravicí

Období výstavby nebo rekonstrukce a počet bytů v domě	Vlastník domu								Celkový počet		
	soukromá fyzická osoba	obec, stát	bytové družstvo	zahraniční vlastník	práv. os. za účelem privatiz.	jiná právnícká osoba	kombinace vlastníků	nezjištěno	trvale obydlených domů	všech bytů	osob bydlících v bytech
1971 - 1980											
s počtem bytů: 1	209	1	-	-	-	2	-	-	212	212	653
2	44	1	-	-	1	-	-	-	46	92	222
3	-	-	1	-	-	-	-	-	1	3	14
4	-	-	-	-	-	-	-	-	-	-	-
5 - 9	-	-	3	-	-	-	2	-	5	31	93
10 - 19	-	4	11	-	-	-	6	-	21	253	587
20 - 49	-	-	4	-	-	-	4	-	8	226	605
50+	-	-	-	-	-	-	-	-	-	-	-
celkem	253	6	19	-	1	2	12	-	293	817	2174
%	86,3	2,0	6,5	-	0,3	0,7	4,1	-	100,0	x	x
1981 - 1990											
s počtem bytů: 1	172	2	-	-	-	1	1	-	176	176	625
2	32	-	-	-	-	5	-	-	37	74	204
3	-	-	-	-	-	-	-	-	-	-	-
4	-	-	-	-	-	-	-	-	-	-	-
5 - 9	-	-	2	-	-	-	-	-	2	16	45
10 - 19	-	-	18	-	-	1	1	-	20	233	618
20 - 49	-	2	3	-	-	1	-	-	6	142	396
50+	-	-	-	-	-	-	-	-	-	-	-
celkem	204	4	23	-	-	8	2	-	241	641	1888
%	84,6	1,7	9,5	-	-	3,3	0,8	-	100,0	x	x
1991 - 1995											
s počtem bytů: 1	68	1	-	-	-	1	-	-	70	70	240
2	5	-	-	-	-	1	-	-	6	12	32
3	-	-	-	-	-	-	-	-	-	-	-
4	-	-	-	-	-	-	-	-	-	-	-
5 - 9	-	-	6	-	-	-	-	-	6	54	148
10 - 19	-	-	6	-	-	-	-	-	6	86	220
20 - 49	-	-	3	-	-	-	-	-	3	87	177
50+	-	1	-	-	-	-	-	-	1	83	90
celkem	73	2	15	-	-	2	-	-	92	392	907
%	79,3	2,2	16,3	-	-	2,2	-	-	100,0	x	x
1996 a později											
s počtem bytů: 1	87	-	-	-	1	2	-	-	90	90	255
2	19	-	-	-	-	1	1	-	21	42	91
3	1	-	-	-	-	-	-	-	1	3	5
4	-	-	-	-	-	-	-	-	-	-	-
5 - 9	1	-	-	-	-	-	-	-	1	7	10
10 - 19	-	-	-	-	-	-	-	-	-	-	-
20 - 49	-	-	-	-	-	-	1	-	1	30	35
50+	-	-	-	-	-	-	-	-	-	-	-
celkem	108	-	-	-	1	3	2	-	114	172	396
%	94,7	-	-	-	0,9	2,6	1,8	-	100,0	x	x

4. Domovní fond úhrnem

Tab. č. 251 Trvale obydlené domy s byty podle vlastníka domu, podle období výstavby nebo rekonstrukce, počtu bytů a podle druhu domu

Frýdlant nad Ostravicí

Období výstavby nebo rekonstrukce a počet bytů v domě	Vlastník domu								Celkový počet		
	soukromá fyzická osoba	obec, stát	bytové družstvo	zahraniční vlastník	práv. os. za účelem privatiz.	jiná právnícká osoba	kombinace vlastníků	nezjištěno	trvale obydlených domů	všech bytů	osob bydlících v bytech
<b>Nezjištěno</b>											
s počtem bytů: 1	3	1	-	-	-	-	-	2	6	6	16
2	-	-	-	-	-	-	-	-	-	-	-
3	-	-	-	-	-	-	-	-	-	-	-
4	-	-	-	-	-	-	-	-	-	-	-
5 - 9	-	-	-	-	-	-	-	-	-	-	-
10 - 19	-	-	-	-	-	-	-	-	-	-	-
20 - 49	-	-	-	-	-	-	-	-	-	-	-
50+	-	-	-	-	-	-	-	-	-	-	-
celkem	3	1	-	-	-	-	-	2	6	6	16
%	50,0	16,7	-	-	-	-	-	33,3	100,0	x	x
<b>Úhrn domů</b>											
s počtem bytů: 1	1141	9	-	-	1	8	2	2	1163	1163	3507
2	243	3	-	-	1	8	2	1	258	516	1213
3	4	1	1	-	-	-	-	-	6	18	44
4	2	4	-	-	-	-	12	-	18	72	150
5 - 9	1	10	28	-	1	4	28	-	72	522	1230
10 - 19	-	13	42	-	-	1	11	-	67	820	1976
20 - 49	-	3	10	-	-	1	5	-	19	507	1252
50+	-	1	-	-	-	-	-	-	1	83	90
celkem	1391	44	81	-	3	22	60	3	1604	3701	9462
%	86,7	2,7	5,0	-	0,2	1,4	3,7	0,2	100,0	x	x
<b>Podíl (%)</b>											
domů přísl. vlastníka podle počtu bytů											
1	82,0	20,5	-	X	33,3	36,4	3,3	66,7	72,5	x	x
2	17,5	6,8	-	X	33,3	36,4	3,3	33,3	16,1	x	x
3	0,3	2,3	1,2	X	-	-	-	-	0,4	x	x
4	0,1	9,1	-	X	-	-	20,0	-	1,1	x	x
5 - 9	0,1	22,7	34,6	X	33,3	18,2	46,7	-	4,5	x	x
10 - 19	-	29,5	51,9	X	-	4,5	18,3	-	4,2	x	x
20 - 49	-	6,8	12,3	X	-	4,5	8,3	-	1,2	x	x
50+	-	2,3	-	X	-	-	-	-	0,1	x	x
celkem	100,0	100,0	100,0	X	100,0	100,0	100,0	100,0	100,0	x	x
domů přísl. velikosti podle vlastníka											
1	98,1	0,8	-	-	0,1	0,7	0,2	0,2	100,0	x	x
2	94,2	1,2	-	-	0,4	3,1	0,8	0,4	100,0	x	x
3	66,7	16,7	16,7	-	-	-	-	-	100,0	x	x
4	11,1	22,2	-	-	-	-	66,7	-	100,0	x	x
5 - 9	1,4	13,9	38,9	-	1,4	5,6	38,9	-	100,0	x	x
10 - 19	-	19,4	62,7	-	-	1,5	16,4	-	100,0	x	x
20 - 49	-	15,8	52,6	-	-	5,3	26,3	-	100,0	x	x
50+	-	100,0	-	-	-	-	-	-	100,0	x	x
celkem	86,7	2,7	5,0	-	0,2	1,4	3,7	0,2	100,0	x	x
průměrný počet bytů v domě	1,2	9,3	12,4	X	2,7	3,9	9,0	1,3	2,3	x	x
průměrné stáří domů	37,8	47,1	22,4	X	40,0	25,6	35,1	46,0	37,0	x	x

Tab. č. 252 Trvale obydlené domy s byty podle vlastníka domu,  
podle druhu domu a velikosti bytu

Frýdlant nad Ostravicí

Druh domu, velikost bytu	Vlastník domu								Trvale obydlené domy celkem
	soukromá fyzická osoba	obec, stát	bytové družstvo	zahraniční vlastník	práv.os.za účelem privatiz.	jiná právnická osoba	kombinace vlastníků	nezjištěno	
<b>I. Rodinné domy</b>									
trvale obydlené domy celkem	1384	4	-	-	1	10	4	2	1405
v nich trvale obydlené byty s počtem místností:									
1 obyt. místn.	71	3	-	-	-	1	-	-	75
2 pokoje	311	3	-	-	-	-	-	-	314
3 pokoje	465	1	-	-	1	11	3	-	481
4 pokoje	400	1	-	-	-	4	2	2	409
5+ pokoje	336	-	-	-	-	-	1	-	337
nezjištěno	6	-	-	-	-	-	-	1	7
celkem	1589	8	-	-	1	16	6	3	1623
v trvale obydlených bytech									
obytná plocha (v tis. m2)	103	0	-	-	0	1	0	0	105
celková plocha (v tis. m2)	157	1	-	-	0	1	1	0	160
obyt. míst. 4 m2 a více podl. plochy	5903	17	-	-	3	56	24	10	6013
obyt. míst. 8 m2 a více podl. plochy	5494	16	-	-	3	50	22	8	5593
hospodařící domácnosti	1778	9	-	-	1	16	6	3	1813
cenzové domácnosti	1805	10	-	-	1	16	6	3	1841
osoby bydlící v bytech	4590	16	-	-	2	55	10	10	4683
počet neobydlených bytů	44	-	-	-	-	1	-	-	45
<b>II. Bytové domy</b>									
trvale obydlené domy celkem	3	31	81	-	1	6	56	-	178
v nich trvale obydlené byty s počtem místností:									
1 obyt. místn.	2	159	87	-	2	12	33	-	295
2 pokoje	2	153	160	-	1	25	84	-	425
3 pokoje	4	75	611	-	2	17	348	-	1057
4 pokoje	4	-	54	-	-	3	14	-	75
5+ pokoje	-	-	-	-	-	-	1	-	1
nezjištěno	-	-	-	-	-	-	-	-	-
celkem	12	387	912	-	5	57	480	-	1853
v trvale obydlených bytech									
obytná plocha (v tis. m2)	1	12	42	-	0	2	23	-	80
celková plocha (v tis. m2)	1	18	63	-	0	3	33	-	119
obyt. míst. 4 m2 a více podl. plochy	40	709	2496	-	11	126	1324	-	4706
obyt. míst. 8 m2 a více podl. plochy	34	690	2456	-	10	125	1306	-	4621
hospodařící domácnosti	12	405	965	-	5	64	504	-	1955
cenzové domácnosti	12	410	970	-	5	64	508	-	1969
osoby bydlící v bytech	33	867	2454	-	10	176	1172	-	4712
počet neobydlených bytů	3	5	89	-	-	5	52	-	154

Tab. č. 252 Trvale obydlené domy s byty podle vlastníka domu,  
podle druhu domu a velikosti bytu

Frýdlant nad Ostravicí

Druh domu, velikost bytu	Vlastník domu								Trvale obydlené domy celkem
	soukromá fyzická osoba	obec, stát	bytové družstvo	zahraniční vlastník	práv.os.za účelem privatiz.	jiná právnická osoba	kombinace vlastníků	nezjištěno	
III. Ostatní budovy									
trvale obydlené domy celkem	4	9	-	-	1	6	-	1	21
v nich trvale obydlené byty s počtem místností:									
1 obyt. místn.	1	2	-	-	-	-	-	-	3
2 pokoje	1	3	-	-	-	1	-	-	5
3 pokoje	1	5	-	-	2	4	-	-	12
4 pokoje	1	-	-	-	-	-	-	-	1
5+ pokoje	1	-	-	-	-	1	-	-	2
nezjištěno	-	-	-	-	-	-	-	1	1
celkem	5	10	-	-	2	6	-	1	24
v trvale obydlených bytech									
obytná plocha (v tis. m2)	0	1	-	-	0	0	-	-	1
celková plocha (v tis. m2)	0	1	-	-	0	1	-	-	2
obyt. míst. 4 m2 a více podl. plochy	16	25	-	-	6	21	-	-	68
obyt. míst. 8 m2 a více podl. plochy	15	23	-	-	6	21	-	-	65
hospodařící domácnosti	5	10	-	-	2	6	-	1	24
cenové domácnosti	5	10	-	-	2	6	-	1	24
osoby bydlící v bytech	11	27	-	-	7	21	-	1	67
počet neobydlených bytů	1	-	-	-	-	1	-	-	2
IV. Domovní fond úhrnem									
trvale obydlené domy celkem	1391	44	81	-	3	22	60	3	1604
v nich trvale obydlené byty s počtem místností:									
1 obyt. místn.	74	164	87	-	2	13	33	-	373
2 pokoje	314	159	160	-	1	26	84	-	744
3 pokoje	470	81	611	-	5	32	351	-	1550
4 pokoje	405	1	54	-	-	7	16	2	485
5+ pokoje	337	-	-	-	-	1	2	-	340
nezjištěno	6	-	-	-	-	-	-	2	8
celkem	1606	405	912	-	8	79	486	4	3500
v trvale obydlených bytech									
obytná plocha (v tis. m2)	104	13	42	-	0	3	23	0	186
celková plocha (v tis. m2)	159	20	63	-	1	5	34	0	281
obyt. míst. 4 m2 a více podl. plochy	5959	751	2496	-	20	203	1348	10	10787
obyt. míst. 8 m2 a více podl. plochy	5543	729	2456	-	19	196	1328	8	10279
hospodařící domácnosti	1795	424	965	-	8	86	510	4	3792
cenové domácnosti	1822	430	970	-	8	86	514	4	3834
osoby bydlící v bytech	4634	910	2454	-	19	252	1182	11	9462
počet neobydlených bytů	48	5	89	-	-	7	52	-	201

Tab. č. 253 Domy a obydlí mimo bytový fond podle obydenosti, počtu bytů a trvale bydlících osob a podle druhu domu

Frýdlant nad Ostravicí

Druh domu	Trvale obydlené domy s byty				Neobydlené domy s byty		Ubytovací zařízení bez bytů		Domy		Bydlící osoby			
	celkem	v nich počet bytů			celkem	v nich bytů	trvale obydlené	ne-obydlené	celkem	v nich bytů	v bytech	v zařízeních	jinde	celkem
		trvale obydlené	ne-obydlené	celkem										
Rodinné domy celkem	1405	1623	45	1668	242	245	x	x	1647	1913	4683	-	-	4683
v tom:														
rodinné domy samostatné	1341	1546	43	1589	236	239	x	x	1577	1828	4453	-	-	4453
rodinné domy dvojdomky	38	46	1	47	6	6	x	x	44	53	125	-	-	125
rodinné domy řadové	26	31	1	32	-	-	x	x	26	32	105	-	-	105
Bytové domy celkem	178	1853	154	2007	-	-	x	x	178	2007	4712	-	52	4764
Ostatní budovy celkem	21	24	2	26	4	11	2	-	27	37	67	222	1	290
v tom:														
Ubyt. zařízení k trv. nebo dlouhod. ubytování														
svobodárny, společné domovy, ubytovny	-	-	-	-	-	-	-	-	-	-	-	-	-	-
studentské koleje	-	-	-	-	-	-	-	-	-	-	-	-	-	-
domovy mládeže, internáty	-	-	-	-	-	-	-	-	-	-	-	-	-	-
dětské domovy	-	-	-	-	-	-	-	-	-	-	-	-	-	-
ostatní zařízení pro děti a mládež	-	-	-	-	-	-	-	-	-	-	-	-	-	-
domovy důchodců	-	-	-	-	-	-	1	-	1	-	-	222	-	222
penziony pro důchodce	-	-	-	-	-	-	-	-	-	-	-	-	-	-
ústavy pro tělesné a mentálně postižené	-	-	-	-	-	-	-	-	-	-	-	-	-	-
kláštery, konventy	1	1	-	1	-	-	-	-	1	1	6	-	-	6
celkem	1	1	-	1	-	-	1	-	2	1	6	222	-	228
Lůžková léčebná a lázeňská zařízení														
nemocnice a ostatní lůžková a léčebná zařízení	-	-	-	-	-	-	-	x	-	-	-	-	-	-
lázeňské ústavy	-	-	-	-	-	-	-	x	-	-	-	-	-	-
celkem	-	-	-	-	-	-	-	x	-	-	-	-	-	-
Ostatní ubytovací zařízení														
hotely, motely, penziony, ubytovací hostince	1	2	-	2	-	-	-	x	1	2	6	-	-	6
turistické chaty a ubytovny, rekr. a ubyt. zařízení	-	-	-	-	2	9	-	x	2	9	-	-	-	-
uprchlické tábory, humanitární střediska	-	-	-	-	-	-	-	x	-	-	-	-	-	-
celkem	1	2	-	2	2	9	-	x	3	11	6	-	-	6
Provozní budovy	19	21	2	23	2	2	1	x	22	25	55	-	1	56
Domovní fond úhrnem	1604	3500	201	3701	246	256	2	-	1852	3957	9462	222	53	9737
Trvale bydlící osoby v objektech mimo bytový fond	x	x	x	x	x	x	x	x	x	x	x	x	54	54
v tom:														
mobilní (pohyblivé) obydlí	x	x	x	x	x	x	x	x	x	x	x	x	-	-
nouzové obydlí	x	x	x	x	x	x	x	x	x	x	x	x	-	-
rekreační chata, chalupa	x	x	x	x	x	x	x	x	x	x	x	x	54	54

Tab. č. 254 Neobydlené domy s byty podle důvodu neobydlenosti,  
podle druhu domu a počtu bytů

Frýdlant nad Ostravicí

Druh domu a počet bytů	Důvody neobydlenosti								Neobydlené domy celkem
	obydlen přechodně	změna uživatele	slouží k rekreaci	přestavba domu	dosud neobydlen po kolaudaci	pozůstalostní nebo soudní řízení	nezpůsobilý k bydlení	jiný důvod	
<b>Rodinné domy</b>									
1	27	4	114	15	6	5	27	41	239
2	1	-	-	2	-	-	-	-	3
3	-	-	-	-	-	-	-	-	-
domy celkem	28	4	114	17	6	5	27	41	242
celkový počet bytů	29	4	114	19	6	5	27	41	245
<b>Bytové domy</b>									
1	-	-	-	-	-	-	-	-	-
2	-	-	-	-	-	-	-	-	-
3	-	-	-	-	-	-	-	-	-
4	-	-	-	-	-	-	-	-	-
5+	-	-	-	-	-	-	-	-	-
domy celkem	-	-	-	-	-	-	-	-	-
celkový počet bytů	-	-	-	-	-	-	-	-	-
<b>Ostatní budovy</b>									
1	2	-	-	-	-	-	-	-	2
2	-	-	-	-	-	-	-	-	-
3+	-	-	-	-	-	-	2	2	2
domy celkem	2	-	-	-	-	-	2	2	4
celkový počet bytů	2	-	-	-	-	-	9	9	11
<b>Domovní fond úhrnem</b>									
1	29	4	114	15	6	5	27	41	241
2	1	-	-	2	-	-	-	-	3
3	-	-	-	-	-	-	-	-	-
4	-	-	-	-	-	-	-	1	1
5+	-	-	-	-	-	-	-	1	1
domy celkem	30	4	114	17	6	5	27	43	246
celkový počet bytů	31	4	114	19	6	5	27	50	256

1. Rodinné domy

Tab. č. 350 Trvale obydlené byty podle velikosti kuchyně, plochy bytu, počtu obytných místností, počtu cenзовých domácností a bydlících osob, podle kategorie a velikosti bytu a podle druhu domu a právního důvodu užívání bytu

Frýdlant nad Ostravicí

Kategorie, velikost bytu	Počet bytů							Plocha bytů v m <sup>2</sup>		Počet obytn. míst. s plochou		Počet		
	s kuchyní a k. k.	v tom s podlah. plochou			nezjištěno	úhrnem	v %	obytná	celková	4 m <sup>2</sup> a více	8 m <sup>2</sup> a více	cenзовých domácností	hospodář. domácností	bydlících osob
		do 8 m <sup>2</sup>	8 - 12 m <sup>2</sup>	12 m <sup>2</sup> a více										
I. kategorie														
byty celkem	1430	180	710	540	11	1441	100,0	96184	146509	5485	5108	1644	1617	4303
z toho:														
1 obytná místnost	45	12	15	18	7	52	3,6	1467	2525	80	52	58	57	104
2 pokoje	248	29	122	97	-	248	17,2	10658	17614	591	496	265	262	564
3 pokoje	433	70	228	135	1	434	30,1	25323	38801	1415	1302	482	479	1241
4 pokoje	385	44	201	140	-	385	26,7	27545	41414	1624	1540	437	431	1206
5+ pokojů	319	25	144	150	1	320	22,2	31191	46155	1775	1718	400	386	1184
II. kategorie														
byty celkem	121	20	66	35	1	122	100,0	6219	9673	386	354	131	131	260
z toho:														
1 obytná místnost	15	4	6	5	-	15	12,3	323	636	17	15	16	16	21
2 pokoje	37	7	18	12	1	38	31,1	1532	2547	87	76	39	39	71
3 pokoje	34	7	20	7	-	34	27,9	1658	2563	109	102	36	36	77
4 pokoje	21	1	14	6	-	21	17,2	1428	2103	87	84	25	25	50
5+ pokojů	14	1	8	5	-	14	11,5	1278	1824	86	77	15	15	41
III. kategorie														
byty celkem	20	5	5	10	1	21	100,0	877	1468	61	54	23	22	51
z toho:														
1 obytná místnost	1	-	1	-	-	1	4,8	32	56	1	1	1	1	2
2 pokoje	12	4	4	4	-	12	57,1	401	694	26	24	12	12	24
3 pokoje	5	1	-	4	1	6	28,6	321	515	20	18	7	7	11
4 pokoje	-	-	-	-	-	-	-	-	-	-	-	-	-	-
5+ pokojů	2	-	-	2	-	2	9,5	123	203	14	11	3	2	14
IV. kategorie														
byty celkem	34	4	14	16	-	34	100,0	1370	2302	81	77	38	38	59
z toho:														
1 obytná místnost	7	-	3	4	-	7	20,6	158	288	8	7	8	8	9
2 pokoje	16	2	9	5	-	16	47,1	558	1001	34	32	16	16	19
3 pokoje	7	2	1	4	-	7	20,6	376	574	21	21	10	10	24
4 pokoje	3	-	1	2	-	3	8,8	176	295	13	12	3	3	5
5+ pokojů	1	-	-	1	-	1	2,9	102	144	5	5	1	1	2
Nezj. kategorie														
byty celkem	-	-	-	-	5	5	100,0	-	-	-	-	5	5	10
z toho:														
1 obytná místnost	-	-	-	-	-	-	-	-	-	-	-	-	-	-
2 pokoje	-	-	-	-	-	-	-	-	-	-	-	-	-	-
3 pokoje	-	-	-	-	-	-	-	-	-	-	-	-	-	-
4 pokoje	-	-	-	-	-	-	-	-	-	-	-	-	-	-
5+ pokojů	-	-	-	-	-	-	-	-	-	-	-	-	-	-
Úhrnem														
byty celkem	1605	209	795	601	18	1623	100,0	104650	159952	6013	5593	1841	1813	4683
z toho:														
1 obytná místnost	68	16	25	27	7	75	4,6	1980	3505	106	75	83	82	136
2 pokoje	313	42	153	118	1	314	19,3	13149	21856	738	628	332	329	678
3 pokoje	479	80	249	150	2	481	29,6	27678	42453	1565	1443	535	532	1353
4 pokoje	409	45	216	148	-	409	25,2	29149	43812	1724	1636	465	459	1261
5+ pokojů	336	26	152	158	1	337	20,8	32694	48326	1880	1811	419	404	1241

2. Bytové domy - byty v osobním  
vlastnictvíTab. č. 350 Trvale obydlené byty podle velikosti kuchyně, plochy bytu, počtu  
obytných místností, počtu cenзовých domácností a bydlících osob,  
podle kategorie a velikosti bytu a podle druhu domu a právního důvodu užívání bytu

Frýdlant nad Ostravicí

Kategorie, velikost bytu	Počet bytů							Plocha bytů v m2		Počet obytn. míst. s plochou		Počet		
	s kuchyní a k. k.	v tom s podlah. plochou			nezjištěno	úhrnem	v %	obytná	celková	4 m2 a více	8 m2 a více	cenзовých domácností	hospodař. domácností	bydlících osob
		do 8 m2	8 - 12 m2	12 m2 a více										
I. kategorie														
byty celkem	194	84	107	3	1	195	100,0	9027	13016	527	515	202	200	463
z toho:														
1 obytná místnost	17	-	16	1	1	18	9,2	356	698	19	18	18	18	27
2 pokoje	42	5	36	1	-	42	21,5	1455	2266	87	84	43	43	82
3 pokoje	127	76	50	1	-	127	65,1	6721	9359	387	381	132	130	335
4 pokoje	8	3	5	-	-	8	4,1	495	693	34	32	9	9	19
5+ pokojů	-	-	-	-	-	-	-	-	-	-	-	-	-	-
II. kategorie														
byty celkem	14	3	9	2	1	15	100,0	696	1037	42	39	16	15	36
z toho:														
1 obytná místnost	-	-	-	-	1	1	6,7	13	19	1	1	1	1	2
2 pokoje	7	-	7	-	-	7	46,7	251	436	17	14	7	7	15
3 pokoje	5	2	2	1	-	5	33,3	292	401	15	15	5	5	14
4 pokoje	1	1	-	-	-	1	6,7	64	89	4	4	1	1	1
5+ pokojů	1	-	-	1	-	1	6,7	76	92	5	5	2	1	4
III. kategorie														
byty celkem	-	-	-	-	-	-	X	-	-	-	-	-	-	-
z toho:														
1 obytná místnost	-	-	-	-	-	-	X	-	-	-	-	-	-	-
2 pokoje	-	-	-	-	-	-	X	-	-	-	-	-	-	-
3 pokoje	-	-	-	-	-	-	X	-	-	-	-	-	-	-
4 pokoje	-	-	-	-	-	-	X	-	-	-	-	-	-	-
5+ pokojů	-	-	-	-	-	-	X	-	-	-	-	-	-	-
IV. kategorie														
byty celkem	-	-	-	-	-	-	X	-	-	-	-	-	-	-
z toho:														
1 obytná místnost	-	-	-	-	-	-	X	-	-	-	-	-	-	-
2 pokoje	-	-	-	-	-	-	X	-	-	-	-	-	-	-
3 pokoje	-	-	-	-	-	-	X	-	-	-	-	-	-	-
4 pokoje	-	-	-	-	-	-	X	-	-	-	-	-	-	-
5+ pokojů	-	-	-	-	-	-	X	-	-	-	-	-	-	-
Nezj. kategorie														
byty celkem	-	-	-	-	-	-	X	-	-	-	-	-	-	-
z toho:														
1 obytná místnost	-	-	-	-	-	-	X	-	-	-	-	-	-	-
2 pokoje	-	-	-	-	-	-	X	-	-	-	-	-	-	-
3 pokoje	-	-	-	-	-	-	X	-	-	-	-	-	-	-
4 pokoje	-	-	-	-	-	-	X	-	-	-	-	-	-	-
5+ pokojů	-	-	-	-	-	-	X	-	-	-	-	-	-	-
Úhrnem														
byty celkem	208	87	116	5	2	210	100,0	9723	14053	569	554	218	215	499
z toho:														
1 obytná místnost	17	-	16	1	2	19	9,0	369	717	20	19	19	19	29
2 pokoje	49	5	43	1	-	49	23,3	1706	2702	104	98	50	50	97
3 pokoje	132	78	52	2	-	132	62,9	7013	9760	402	396	137	135	349
4 pokoje	9	4	5	-	-	9	4,3	559	782	38	36	10	10	20
5+ pokojů	1	-	-	1	-	1	0,5	76	92	5	5	2	1	4



3. Bytové domy - byty nájemní

Tab. č. 350 Trvale obydlené byty podle velikosti kuchyně, plochy bytu, počtu obytných místností, počtu cenzových domácností a bydlících osob, podle kategorie a velikosti bytu a podle druhu domu a právního důvodu užívání bytu

Frýdlant nad Ostravicí

Kategorie, velikost bytu	Počet bytů							Plocha bytů v m <sup>2</sup>		Počet obytn. míst. s plochou		Počet		
	s kuchyní a k. k.	v tom s podlah. plochou			nezjištěno	úhrnem	v %	obytná	celková	4 m <sup>2</sup> a více	8 m <sup>2</sup> a více	cenzových domácností	hospodař. domácností	bydlících osob
		do 8 m <sup>2</sup>	8 - 12 m <sup>2</sup>	12 m <sup>2</sup> a více										
I. kategorie														
byty celkem	380	39	297	44	64	444	100,0	14605	22722	880	858	473	468	1059
z toho:														
1 obytná místnost	84	1	58	25	64	148	33,3	2877	4903	156	148	151	151	204
2 pokoje	184	17	155	12	-	184	41,4	6253	9835	378	368	196	195	485
3 pokoje	106	21	79	6	-	106	23,9	5087	7456	322	318	120	116	349
4 pokoje	6	-	5	1	-	6	1,4	388	528	24	24	6	6	21
5+ pokojů	-	-	-	-	-	-	-	-	-	-	-	-	-	-
II. kategorie														
byty celkem	12	-	10	2	-	12	100,0	408	645	23	22	13	13	29
z toho:														
1 obytná místnost	6	-	6	-	-	6	50,0	139	248	7	6	7	7	10
2 pokoje	2	-	-	2	-	2	16,7	110	155	4	4	2	2	2
3 pokoje	4	-	4	-	-	4	33,3	159	242	12	12	4	4	17
4 pokoje	-	-	-	-	-	-	-	-	-	-	-	-	-	-
5+ pokojů	-	-	-	-	-	-	-	-	-	-	-	-	-	-
III. kategorie														
byty celkem	6	1	5	-	-	6	100,0	188	271	10	9	6	6	8
z toho:														
1 obytná místnost	4	1	3	-	-	4	66,7	98	152	4	4	4	4	4
2 pokoje	1	-	1	-	-	1	16,7	35	50	3	2	1	1	2
3 pokoje	1	-	1	-	-	1	16,7	55	69	3	3	1	1	2
4 pokoje	-	-	-	-	-	-	-	-	-	-	-	-	-	-
5+ pokojů	-	-	-	-	-	-	-	-	-	-	-	-	-	-
IV. kategorie														
byty celkem	21	1	19	1	-	21	100,0	387	596	25	22	22	22	33
z toho:														
1 obytná místnost	20	1	18	1	-	20	95,2	345	544	22	20	21	21	29
2 pokoje	1	-	1	-	-	1	4,8	42	52	3	2	1	1	4
3 pokoje	-	-	-	-	-	-	-	-	-	-	-	-	-	-
4 pokoje	-	-	-	-	-	-	-	-	-	-	-	-	-	-
5+ pokojů	-	-	-	-	-	-	-	-	-	-	-	-	-	-
Nezj. kategorie														
byty celkem	-	-	-	-	-	-	X	-	-	-	-	-	-	-
z toho:														
1 obytná místnost	-	-	-	-	-	-	X	-	-	-	-	-	-	-
2 pokoje	-	-	-	-	-	-	X	-	-	-	-	-	-	-
3 pokoje	-	-	-	-	-	-	X	-	-	-	-	-	-	-
4 pokoje	-	-	-	-	-	-	X	-	-	-	-	-	-	-
5+ pokojů	-	-	-	-	-	-	X	-	-	-	-	-	-	-
Úhrnem														
byty celkem	419	41	331	47	64	483	100,0	15588	24234	938	911	514	509	1129
z toho:														
1 obytná místnost	114	3	85	26	64	178	36,9	3459	5847	189	178	183	183	247
2 pokoje	188	17	157	14	-	188	38,9	6440	10092	388	376	200	199	493
3 pokoje	111	21	84	6	-	111	23,0	5301	7767	337	333	125	121	368
4 pokoje	6	-	5	1	-	6	1,2	388	528	24	24	6	6	21
5+ pokojů	-	-	-	-	-	-	-	-	-	-	-	-	-	-

## 4. Bytové domy - byty družstevní

Tab. č. 350 Trvale obydlené byty podle velikosti kuchyně, plochy bytu, počtu obytných místností, počtu cenзовých domácností a bydlících osob, podle kategorie a velikosti bytu a podle druhu domu a právního důvodu užívání bytu

Frýdlant nad Ostravicí

Kategorie, velikost bytu	Počet bytů							Plocha bytů v m <sup>2</sup>		Počet obytn. míst. s plochou		Počet		
	s kuchyní a k. k.	v tom s podlah. plochou			nezjištěno	úhrnem	v %	obytná	celková	4 m <sup>2</sup> a více	8 m <sup>2</sup> a více	cenзовých domácností	hospodař. domácností	bydlících osob
		do 8 m <sup>2</sup>	8 - 12 m <sup>2</sup>	12 m <sup>2</sup> a více										
I. kategorie														
byty celkem	1134	303	785	46	15	1149	100,0	53804	79694	3167	3126	1226	1220	3059
z toho:														
1 obytná místnost	83	12	67	4	13	96	8,4	1898	3428	105	96	99	98	138
2 pokoje	186	45	131	10	1	187	16,3	6771	10648	391	374	201	200	419
3 pokoje	807	240	537	30	1	808	70,3	41633	60387	2437	2424	861	858	2329
4 pokoje	58	6	50	2	-	58	5,0	3502	5231	234	232	65	64	173
5+ pokojů	-	-	-	-	-	-	-	-	-	-	-	-	-	-
II. kategorie														
byty celkem	1	1	-	-	-	1	100,0	44	62	3	3	1	1	1
z toho:														
1 obytná místnost	-	-	-	-	-	-	-	-	-	-	-	-	-	-
2 pokoje	-	-	-	-	-	-	-	-	-	-	-	-	-	-
3 pokoje	1	1	-	-	-	1	100,0	44	62	3	3	1	1	1
4 pokoje	-	-	-	-	-	-	-	-	-	-	-	-	-	-
5+ pokojů	-	-	-	-	-	-	-	-	-	-	-	-	-	-
III. kategorie														
byty celkem	-	-	-	-	-	-	X	-	-	-	-	-	-	-
z toho:														
1 obytná místnost	-	-	-	-	-	-	X	-	-	-	-	-	-	-
2 pokoje	-	-	-	-	-	-	X	-	-	-	-	-	-	-
3 pokoje	-	-	-	-	-	-	X	-	-	-	-	-	-	-
4 pokoje	-	-	-	-	-	-	X	-	-	-	-	-	-	-
5+ pokojů	-	-	-	-	-	-	X	-	-	-	-	-	-	-
IV. kategorie														
byty celkem	-	-	-	-	-	-	X	-	-	-	-	-	-	-
z toho:														
1 obytná místnost	-	-	-	-	-	-	X	-	-	-	-	-	-	-
2 pokoje	-	-	-	-	-	-	X	-	-	-	-	-	-	-
3 pokoje	-	-	-	-	-	-	X	-	-	-	-	-	-	-
4 pokoje	-	-	-	-	-	-	X	-	-	-	-	-	-	-
5+ pokojů	-	-	-	-	-	-	X	-	-	-	-	-	-	-
Nezj. kategorie														
byty celkem	-	-	-	-	-	-	X	-	-	-	-	-	-	-
z toho:														
1 obytná místnost	-	-	-	-	-	-	X	-	-	-	-	-	-	-
2 pokoje	-	-	-	-	-	-	X	-	-	-	-	-	-	-
3 pokoje	-	-	-	-	-	-	X	-	-	-	-	-	-	-
4 pokoje	-	-	-	-	-	-	X	-	-	-	-	-	-	-
5+ pokojů	-	-	-	-	-	-	X	-	-	-	-	-	-	-
Úhrnem														
byty celkem	1135	304	785	46	15	1150	100,0	53848	79756	3170	3129	1227	1221	3060
z toho:														
1 obytná místnost	83	12	67	4	13	96	8,3	1898	3428	105	96	99	98	138
2 pokoje	186	45	131	10	1	187	16,3	6771	10648	391	374	201	200	419
3 pokoje	808	241	537	30	1	809	70,3	41677	60449	2440	2427	862	859	2330
4 pokoje	58	6	50	2	-	58	5,0	3502	5231	234	232	65	64	173
5+ pokojů	-	-	-	-	-	-	-	-	-	-	-	-	-	-

5. Bytové domy - byty členů družstva  
založeného v průběhu privatizace

Tab. č. 350 Trvale obydlené byty podle velikosti kuchyně, plochy bytu, počtu  
obytných místností, počtu cenзовých domácností a bydlících osob,  
podle kategorie a velikosti bytu a podle druhu domu a právního důvodu užívání bytu

Frýdlant nad Ostravicí

Kategorie, velikost bytu	Počet bytů							Plocha bytů v m2		Počet obytn. míst. s plochou		Počet		
	s kuchyní a k. k.	v tom s podlah. plochou			nezjištěno	úhrnem	v %	obytná	celková	4 m2 a více	8 m2 a více	cenзовých domácností	hospodař. domácností	bydlících osob
		do 8 m2	8 - 12 m2	12 m2 a více										
I. kategorie														
byty celkem	-	-	-	-	-	-	X	-	-	-	-	-	-	-
z toho:														
1 obytná místnost	-	-	-	-	-	-	X	-	-	-	-	-	-	-
2 pokoje	-	-	-	-	-	-	X	-	-	-	-	-	-	-
3 pokoje	-	-	-	-	-	-	X	-	-	-	-	-	-	-
4 pokoje	-	-	-	-	-	-	X	-	-	-	-	-	-	-
5+ pokojů	-	-	-	-	-	-	X	-	-	-	-	-	-	-
II. kategorie														
byty celkem	-	-	-	-	-	-	X	-	-	-	-	-	-	-
z toho:														
1 obytná místnost	-	-	-	-	-	-	X	-	-	-	-	-	-	-
2 pokoje	-	-	-	-	-	-	X	-	-	-	-	-	-	-
3 pokoje	-	-	-	-	-	-	X	-	-	-	-	-	-	-
4 pokoje	-	-	-	-	-	-	X	-	-	-	-	-	-	-
5+ pokojů	-	-	-	-	-	-	X	-	-	-	-	-	-	-
III. kategorie														
byty celkem	-	-	-	-	-	-	X	-	-	-	-	-	-	-
z toho:														
1 obytná místnost	-	-	-	-	-	-	X	-	-	-	-	-	-	-
2 pokoje	-	-	-	-	-	-	X	-	-	-	-	-	-	-
3 pokoje	-	-	-	-	-	-	X	-	-	-	-	-	-	-
4 pokoje	-	-	-	-	-	-	X	-	-	-	-	-	-	-
5+ pokojů	-	-	-	-	-	-	X	-	-	-	-	-	-	-
IV. kategorie														
byty celkem	-	-	-	-	-	-	X	-	-	-	-	-	-	-
z toho:														
1 obytná místnost	-	-	-	-	-	-	X	-	-	-	-	-	-	-
2 pokoje	-	-	-	-	-	-	X	-	-	-	-	-	-	-
3 pokoje	-	-	-	-	-	-	X	-	-	-	-	-	-	-
4 pokoje	-	-	-	-	-	-	X	-	-	-	-	-	-	-
5+ pokojů	-	-	-	-	-	-	X	-	-	-	-	-	-	-
Nezj. kategorie														
byty celkem	-	-	-	-	-	-	X	-	-	-	-	-	-	-
z toho:														
1 obytná místnost	-	-	-	-	-	-	X	-	-	-	-	-	-	-
2 pokoje	-	-	-	-	-	-	X	-	-	-	-	-	-	-
3 pokoje	-	-	-	-	-	-	X	-	-	-	-	-	-	-
4 pokoje	-	-	-	-	-	-	X	-	-	-	-	-	-	-
5+ pokojů	-	-	-	-	-	-	X	-	-	-	-	-	-	-
Úhrnem														
byty celkem	-	-	-	-	-	-	X	-	-	-	-	-	-	-
z toho:														
1 obytná místnost	-	-	-	-	-	-	X	-	-	-	-	-	-	-
2 pokoje	-	-	-	-	-	-	X	-	-	-	-	-	-	-
3 pokoje	-	-	-	-	-	-	X	-	-	-	-	-	-	-
4 pokoje	-	-	-	-	-	-	X	-	-	-	-	-	-	-
5+ pokojů	-	-	-	-	-	-	X	-	-	-	-	-	-	-

6. Bytové domy - byty ostatní

Tab. č. 350 Trvale obydlené byty podle velikosti kuchyně, plochy bytu, počtu obytných místností, počtu cenzových domácností a bydlících osob, podle kategorie a velikosti bytu a podle druhu domu a právního důvodu užívání bytu

Frýdlant nad Ostravicí

Kategorie, velikost bytu	Počet bytů							Plocha bytů v m <sup>2</sup>		Počet obytn. míst. s plochou		Počet		
	s kuchyní a k. k.	v tom s podlah. plochou			nezjištěno	úhrnem	v %	obytná	celková	4 m <sup>2</sup> a více	8 m <sup>2</sup> a více	cenzových domácností	hospodář. domácností	bydlících osob
		do 8 m <sup>2</sup>	8 - 12 m <sup>2</sup>	12 m <sup>2</sup> a více										
I. kategorie														
byty celkem	9	6	3	-	-	9	100,0	428	587	27	26	9	9	20
z toho:														
1 obytná místnost	1	1	-	-	-	1	11,1	25	37	2	1	1	1	2
2 pokoje	1	1	-	-	-	1	11,1	32	51	2	2	1	1	3
3 pokoje	5	3	2	-	-	5	55,6	234	322	15	15	5	5	10
4 pokoje	2	1	1	-	-	2	22,2	137	177	8	8	2	2	5
5+ pokojů	-	-	-	-	-	-	-	-	-	-	-	-	-	-
II. kategorie														
byty celkem	-	-	-	-	-	-	X	-	-	-	-	-	-	-
z toho:														
1 obytná místnost	-	-	-	-	-	-	X	-	-	-	-	-	-	-
2 pokoje	-	-	-	-	-	-	X	-	-	-	-	-	-	-
3 pokoje	-	-	-	-	-	-	X	-	-	-	-	-	-	-
4 pokoje	-	-	-	-	-	-	X	-	-	-	-	-	-	-
5+ pokojů	-	-	-	-	-	-	X	-	-	-	-	-	-	-
III. kategorie														
byty celkem	-	-	-	-	-	-	X	-	-	-	-	-	-	-
z toho:														
1 obytná místnost	-	-	-	-	-	-	X	-	-	-	-	-	-	-
2 pokoje	-	-	-	-	-	-	X	-	-	-	-	-	-	-
3 pokoje	-	-	-	-	-	-	X	-	-	-	-	-	-	-
4 pokoje	-	-	-	-	-	-	X	-	-	-	-	-	-	-
5+ pokojů	-	-	-	-	-	-	X	-	-	-	-	-	-	-
IV. kategorie														
byty celkem	1	-	1	-	-	1	100,0	16	24	2	1	1	1	4
z toho:														
1 obytná místnost	1	-	1	-	-	1	100,0	16	24	2	1	1	1	4
2 pokoje	-	-	-	-	-	-	-	-	-	-	-	-	-	-
3 pokoje	-	-	-	-	-	-	-	-	-	-	-	-	-	-
4 pokoje	-	-	-	-	-	-	-	-	-	-	-	-	-	-
5+ pokojů	-	-	-	-	-	-	-	-	-	-	-	-	-	-
Nezj. kategorie														
byty celkem	-	-	-	-	-	-	X	-	-	-	-	-	-	-
z toho:														
1 obytná místnost	-	-	-	-	-	-	X	-	-	-	-	-	-	-
2 pokoje	-	-	-	-	-	-	X	-	-	-	-	-	-	-
3 pokoje	-	-	-	-	-	-	X	-	-	-	-	-	-	-
4 pokoje	-	-	-	-	-	-	X	-	-	-	-	-	-	-
5+ pokojů	-	-	-	-	-	-	X	-	-	-	-	-	-	-
Úhrnem														
byty celkem	10	6	4	-	-	10	100,0	444	611	29	27	10	10	24
z toho:														
1 obytná místnost	2	1	1	-	-	2	20,0	41	61	4	2	2	2	6
2 pokoje	1	1	-	-	-	1	10,0	32	51	2	2	1	1	3
3 pokoje	5	3	2	-	-	5	50,0	234	322	15	15	5	5	10
4 pokoje	2	1	1	-	-	2	20,0	137	177	8	8	2	2	5
5+ pokojů	-	-	-	-	-	-	-	-	-	-	-	-	-	-

## 7. Ostatní budovy

Tab. č. 350 Trvale obydlené byty podle velikosti kuchyně, plochy bytu, počtu obytných místností, počtu cenzových domácností a bydlících osob, podle kategorie a velikosti bytu a podle druhu domu a právního důvodu užívání bytu

Frýdlant nad Ostravicí

Kategorie, velikost bytu	Počet bytů							Plocha bytů v m <sup>2</sup>		Počet obytn. míst. s plochou		Počet		
	s kuchyní a k. k.	v tom s podlah. plochou			nezjištěno	úhrnem	v %	obytná	celková	4 m <sup>2</sup> a více	8 m <sup>2</sup> a více	cenzových domácností	hospodař. domácností	bydlících osob
		do 8 m <sup>2</sup>	8 - 12 m <sup>2</sup>	12 m <sup>2</sup> a více										
I. kategorie														
byty celkem	21	1	10	10	-	21	100,0	1291	1888	66	63	21	21	63
z toho:														
1 obytná místnost	1	-	1	-	-	1	4,8	12	29	1	1	1	1	1
2 pokoje	5	-	1	4	-	5	23,8	238	392	11	10	5	5	15
3 pokoje	12	1	6	5	-	12	57,1	787	1109	37	36	12	12	33
4 pokoje	1	-	-	1	-	1	4,8	98	120	5	4	1	1	4
5+ pokojů	2	-	2	-	-	2	9,5	156	238	12	12	2	2	10
II. kategorie														
byty celkem	2	-	2	-	-	2	100,0	41	79	2	2	2	2	3
z toho:														
1 obytná místnost	2	-	2	-	-	2	100,0	41	79	2	2	2	2	3
2 pokoje	-	-	-	-	-	-	-	-	-	-	-	-	-	-
3 pokoje	-	-	-	-	-	-	-	-	-	-	-	-	-	-
4 pokoje	-	-	-	-	-	-	-	-	-	-	-	-	-	-
5+ pokojů	-	-	-	-	-	-	-	-	-	-	-	-	-	-
III. kategorie														
byty celkem	-	-	-	-	-	-	X	-	-	-	-	-	-	-
z toho:														
1 obytná místnost	-	-	-	-	-	-	X	-	-	-	-	-	-	-
2 pokoje	-	-	-	-	-	-	X	-	-	-	-	-	-	-
3 pokoje	-	-	-	-	-	-	X	-	-	-	-	-	-	-
4 pokoje	-	-	-	-	-	-	X	-	-	-	-	-	-	-
5+ pokojů	-	-	-	-	-	-	X	-	-	-	-	-	-	-
IV. kategorie														
byty celkem	-	-	-	-	-	-	X	-	-	-	-	-	-	-
z toho:														
1 obytná místnost	-	-	-	-	-	-	X	-	-	-	-	-	-	-
2 pokoje	-	-	-	-	-	-	X	-	-	-	-	-	-	-
3 pokoje	-	-	-	-	-	-	X	-	-	-	-	-	-	-
4 pokoje	-	-	-	-	-	-	X	-	-	-	-	-	-	-
5+ pokojů	-	-	-	-	-	-	X	-	-	-	-	-	-	-
Nezj. kategorie														
byty celkem	-	-	-	-	1	1	100,0	-	-	-	-	1	1	1
z toho:														
1 obytná místnost	-	-	-	-	-	-	-	-	-	-	-	-	-	-
2 pokoje	-	-	-	-	-	-	-	-	-	-	-	-	-	-
3 pokoje	-	-	-	-	-	-	-	-	-	-	-	-	-	-
4 pokoje	-	-	-	-	-	-	-	-	-	-	-	-	-	-
5+ pokojů	-	-	-	-	-	-	-	-	-	-	-	-	-	-
Úhrnem														
byty celkem	23	1	12	10	1	24	100,0	1332	1967	68	65	24	24	67
z toho:														
1 obytná místnost	3	-	3	-	-	3	12,5	53	108	3	3	3	3	4
2 pokoje	5	-	1	4	-	5	20,8	238	392	11	10	5	5	15
3 pokoje	12	1	6	5	-	12	50,0	787	1109	37	36	12	12	33
4 pokoje	1	-	-	1	-	1	4,2	98	120	5	4	1	1	4
5+ pokojů	2	-	2	-	-	2	8,3	156	238	12	12	2	2	10

8. Domovní fond úhrnem

Tab. č. 350 Trvale obydlené byty podle velikosti kuchyně, plochy bytu, počtu obytných místností, počtu cenзовých domácností a bydlících osob, podle kategorie a velikosti bytu a podle druhu domu a právního důvodu užívání bytu

Frýdlant nad Ostravicí

Kategorie, velikost bytu	Počet bytů							Plocha bytů v m <sup>2</sup>		Počet obytn. míst. s plochou		Počet		
	s kuchyní a k. k.	v tom s podlah. plochou			nezjištěno	úhrnem	v %	obytná	celková	4 m <sup>2</sup> a více	8 m <sup>2</sup> a více	cenзовých domácností	hospodař. domácností	bydlících osob
		do 8 m <sup>2</sup>	8 - 12 m <sup>2</sup>	12 m <sup>2</sup> a více										
I. kategorie														
byty celkem	3168	613	1912	643	91	3259	100,0	175339	264416	10152	9696	3575	3535	8967
z toho:														
1 obytná místnost	231	26	157	48	85	316	9,7	6635	11620	363	316	328	326	476
2 pokoje	666	97	445	124	1	667	20,5	25407	40806	1460	1334	711	706	1568
3 pokoje	1490	411	902	177	2	1492	45,8	79785	117434	4613	4476	1612	1600	4297
4 pokoje	460	54	262	144	-	460	14,1	32165	48163	1929	1840	520	513	1428
5+ pokojů	321	25	146	150	1	322	9,9	31347	46393	1787	1730	402	388	1194
II. kategorie														
byty celkem	150	24	87	39	2	152	100,0	7408	11496	456	420	163	162	329
z toho:														
1 obytná místnost	23	4	14	5	1	24	15,8	516	982	27	24	26	26	36
2 pokoje	46	7	25	14	1	47	30,9	1893	3138	108	94	48	48	88
3 pokoje	44	10	26	8	-	44	28,9	2153	3268	139	132	46	46	109
4 pokoje	22	2	14	6	-	22	14,5	1492	2192	91	88	26	26	51
5+ pokojů	15	1	8	6	-	15	9,9	1354	1916	91	82	17	16	45
III. kategorie														
byty celkem	26	6	10	10	1	27	100,0	1065	1739	71	63	29	28	59
z toho:														
1 obytná místnost	5	1	4	-	-	5	18,5	130	208	5	5	5	5	6
2 pokoje	13	4	5	4	-	13	48,1	436	744	29	26	13	13	26
3 pokoje	6	1	1	4	1	7	25,9	376	584	23	21	8	8	13
4 pokoje	-	-	-	-	-	-	-	-	-	-	-	-	-	-
5+ pokojů	2	-	-	2	-	2	7,4	123	203	14	11	3	2	14
IV. kategorie														
byty celkem	56	5	34	17	-	56	100,0	1773	2922	108	100	61	61	96
z toho:														
1 obytná místnost	28	1	22	5	-	28	50,0	519	856	32	28	30	30	42
2 pokoje	17	2	10	5	-	17	30,4	600	1053	37	34	17	17	23
3 pokoje	7	2	1	4	-	7	12,5	376	574	21	21	10	10	24
4 pokoje	3	-	1	2	-	3	5,4	176	295	13	12	3	3	5
5+ pokojů	1	-	-	1	-	1	1,8	102	144	5	5	1	1	2
Nezj. kategorie														
byty celkem	-	-	-	-	6	6	100,0	-	-	-	-	6	6	11
z toho:														
1 obytná místnost	-	-	-	-	-	-	-	-	-	-	-	-	-	-
2 pokoje	-	-	-	-	-	-	-	-	-	-	-	-	-	-
3 pokoje	-	-	-	-	-	-	-	-	-	-	-	-	-	-
4 pokoje	-	-	-	-	-	-	-	-	-	-	-	-	-	-
5+ pokojů	-	-	-	-	-	-	-	-	-	-	-	-	-	-
Úhrnem														
byty celkem	3400	648	2043	709	100	3500	100,0	185585	280573	10787	10279	3834	3792	9462
z toho:														
1 obytná místnost	287	32	197	58	86	373	10,7	7800	13666	427	373	389	387	560
2 pokoje	742	110	485	147	2	744	21,3	28336	45741	1634	1488	789	784	1705
3 pokoje	1547	424	930	193	3	1550	44,3	82690	121860	4796	4650	1676	1664	4443
4 pokoje	485	56	277	152	-	485	13,9	33833	50650	2033	1940	549	542	1484
5+ pokojů	339	26	154	159	1	340	9,7	32926	48656	1897	1828	423	407	1255

9. z toho rodinné domy s 1 bytem

Tab. č. 350 Trvale obydlené byty podle velikosti kuchyně, plochy bytu, počtu obytných místností, počtu cenzových domácností a bydlících osob, podle kategorie a velikosti bytu a podle druhu domu a právního důvodu užívání bytu

Frýdlant nad Ostravicí

Kategorie, velikost bytu	Počet bytů							Plocha bytů v m2		Počet obytn. míst. s plochou		Počet		
	s kuchyní a k. k.	v tom s podlah. plochou			nezjištěno	úhrnem	v %	obytná	celková	4 m2 a více	8 m2 a více	cenzových domácností	hospodář. domácností	bydlících osob
		do 8 m2	8 - 12 m2	12 m2 a více										
I. kategorie														
byty celkem	998	113	493	392	5	1003	100,0	72777	110709	4127	3845	1181	1156	3158
z toho:														
1 obytná místnost	25	8	9	8	2	27	2,7	789	1356	47	27	31	30	61
2 pokoje	120	15	63	42	-	120	12,0	5424	8941	297	240	132	129	289
3 pokoje	250	33	135	82	-	250	24,9	15162	23542	837	750	286	284	732
4 pokoje	305	32	154	119	-	305	30,4	22095	33329	1286	1220	353	348	955
5+ pokojů	298	25	132	141	1	299	29,8	29307	43541	1660	1608	377	363	1117
II. kategorie														
byty celkem	96	14	56	26	1	97	100,0	5232	8111	322	297	105	105	213
z toho:														
1 obytná místnost	8	3	3	2	-	8	8,2	164	323	8	8	9	9	11
2 pokoje	30	5	16	9	1	31	32,0	1301	2158	72	62	32	32	61
3 pokoje	26	4	17	5	-	26	26,8	1312	2051	82	78	28	28	56
4 pokoje	18	1	12	5	-	18	18,6	1177	1755	74	72	21	21	44
5+ pokojů	14	1	8	5	-	14	14,4	1278	1824	86	77	15	15	41
III. kategorie														
byty celkem	13	3	2	8	-	13	100,0	595	993	43	36	15	14	30
z toho:														
1 obytná místnost	-	-	-	-	-	-	-	-	-	-	-	-	-	-
2 pokoje	8	3	2	3	-	8	61,5	280	472	18	16	8	8	11
3 pokoje	3	-	-	3	-	3	23,1	192	318	11	9	4	4	5
4 pokoje	-	-	-	-	-	-	-	-	-	-	-	-	-	-
5+ pokojů	2	-	-	2	-	2	15,4	123	203	14	11	3	2	14
IV. kategorie														
byty celkem	29	2	13	14	-	29	100,0	1220	2042	72	68	33	33	53
z toho:														
1 obytná místnost	5	-	2	3	-	5	17,2	121	210	6	5	6	6	6
2 pokoje	14	1	9	4	-	14	48,3	482	870	30	28	14	14	17
3 pokoje	6	1	1	4	-	6	20,7	339	523	18	18	9	9	23
4 pokoje	3	-	1	2	-	3	10,3	176	295	13	12	3	3	5
5+ pokojů	1	-	-	1	-	1	3,4	102	144	5	5	1	1	2
Nezj. kategorie														
byty celkem	-	-	-	-	5	5	100,0	-	-	-	-	5	5	10
z toho:														
1 obytná místnost	-	-	-	-	-	-	-	-	-	-	-	-	-	-
2 pokoje	-	-	-	-	-	-	-	-	-	-	-	-	-	-
3 pokoje	-	-	-	-	-	-	-	-	-	-	-	-	-	-
4 pokoje	-	-	-	-	-	-	-	-	-	-	-	-	-	-
5+ pokojů	-	-	-	-	-	-	-	-	-	-	-	-	-	-
Úhrnem														
byty celkem	1136	132	564	440	11	1147	100,0	79824	121855	4564	4246	1339	1313	3464
z toho:														
1 obytná místnost	38	11	14	13	2	40	3,5	1074	1889	61	40	46	45	78
2 pokoje	172	24	90	58	1	173	15,1	7487	12441	417	346	186	183	378
3 pokoje	285	38	153	94	-	285	24,8	17005	26434	948	855	327	325	816
4 pokoje	326	33	167	126	-	326	28,4	23448	35379	1373	1304	377	372	1004
5+ pokojů	315	26	140	149	1	316	27,6	30810	45712	1765	1701	396	381	1174

1. Rodinné domy

Tab. č. 351 Trvale obydlené byty podle období výstavby nebo rekonstrukce domu, podle kategorie a velikosti bytu a podle druhu domu a právního důvodu užívání bytu

Frýdlant nad Ostravicí

Kategorie, velikost bytu	Byty v domech postavených nebo rekonstruovaných v období										Počet bytů celkem	
	do r. 1899	1900 - 1919	1920 - 1945	1946 - 1960	1961 - 1970	1971 - 1980	1981 - 1990	1991 - 1995	1996 a později	nezjištěno		
I. kategorie												
1 obytná místnost	2	-	12	10	8	6	8	2	4	-	52	
2 pokoje	6	5	35	44	62	44	24	4	24	-	248	
3 pokoje	8	8	70	65	99	82	55	10	36	1	434	
4 pokoje	6	6	53	51	66	80	69	29	25	-	385	
5+ pokojů	3	-	42	28	48	70	78	29	21	1	320	
nezjištěno	-	-	-	-	-	1	-	-	1	-	2	
celkem	25	19	212	198	283	283	234	74	111	2	1441	
II. kategorie												
1 obytná místnost	1	-	7	1	2	1	-	1	2	-	15	
2 pokoje	9	4	8	4	7	4	-	-	2	-	38	
3 pokoje	1	1	3	5	11	3	5	2	3	-	34	
4 pokoje	-	3	5	7	2	1	1	-	2	-	21	
5+ pokojů	1	-	4	1	3	1	-	2	2	-	14	
nezjištěno	-	-	-	-	-	-	-	-	-	-	-	
celkem	12	8	27	18	25	10	6	5	11	-	122	
III. kategorie												
1 obytná místnost	-	-	-	1	-	-	-	-	-	-	1	
2 pokoje	1	1	5	3	1	-	1	-	-	-	12	
3 pokoje	-	1	4	-	-	-	1	-	-	-	6	
4 pokoje	-	-	-	-	-	-	-	-	-	-	-	
5+ pokojů	-	-	1	-	-	1	-	-	-	-	2	
nezjištěno	-	-	-	-	-	-	-	-	-	-	-	
celkem	1	2	10	4	1	1	2	-	-	-	21	
IV. kategorie												
1 obytná místnost	1	-	4	2	-	-	-	-	-	-	7	
2 pokoje	7	-	7	1	1	-	-	-	-	-	16	
3 pokoje	1	1	-	2	2	-	1	-	-	-	7	
4 pokoje	1	1	1	-	-	-	-	-	-	-	3	
5+ pokojů	1	-	-	-	-	-	-	-	-	-	1	
nezjištěno	-	-	-	-	-	-	-	-	-	-	-	
celkem	11	2	12	5	3	-	1	-	-	-	34	
Nezj. kategorie												
1 obytná místnost	-	-	-	-	-	-	-	-	-	-	-	
2 pokoje	-	-	-	-	-	-	-	-	-	-	-	
3 pokoje	-	-	-	-	-	-	-	-	-	-	-	
4 pokoje	-	-	-	-	-	-	-	-	-	-	-	
5+ pokojů	-	-	-	-	-	-	-	-	-	-	-	
nezjištěno	-	-	-	1	1	-	-	-	1	2	5	
celkem	-	-	-	1	1	-	-	-	1	2	5	
Úhrnem												
1 obytná místnost	4	-	23	14	10	7	8	3	6	-	75	
2 pokoje	23	10	55	52	71	48	25	4	26	-	314	
3 pokoje	10	11	77	72	112	85	62	12	39	1	481	
4 pokoje	7	10	59	58	68	81	70	29	27	-	409	
5+ pokojů	5	-	47	29	51	72	78	31	23	1	337	
nezjištěno	-	-	-	1	1	1	-	-	2	2	7	
celkem	49	31	261	226	313	294	243	79	123	4	1623	



2. Bytové domy - byty v osobním vlastnictví

*Tab. č. 351* Trvale obydlené byty podle období výstavby nebo rekonstrukce domu, podle kategorie a velikosti bytu a podle druhu domu a právního důvodu užívání bytu

Frýdlant nad Ostravicí

Kategorie, velikost bytu	Byty v domech postavených nebo rekonstruovaných v období										Počet bytů celkem
	do r. 1899	1900 - 1919	1920 - 1945	1946 - 1960	1961 - 1970	1971 - 1980	1981 - 1990	1991 - 1995	1996 a později	nezjištěno	
I. kategorie											
1 obytná místnost	-	-	-	1	5	4	-	-	8	-	18
2 pokoje	-	-	-	18	17	2	1	1	3	-	42
3 pokoje	-	-	-	11	93	20	-	-	3	-	127
4 pokoje	-	-	-	4	3	1	-	-	-	-	8
5+ pokojů	-	-	-	-	-	-	-	-	-	-	-
nezjištěno	-	-	-	-	-	-	-	-	-	-	-
celkem	-	-	-	34	118	27	1	1	14	-	195
II. kategorie											
1 obytná místnost	-	-	-	1	-	-	-	-	-	-	1
2 pokoje	-	-	-	7	-	-	-	-	-	-	7
3 pokoje	-	-	-	4	1	-	-	-	-	-	5
4 pokoje	-	-	-	1	-	-	-	-	-	-	1
5+ pokojů	-	-	-	1	-	-	-	-	-	-	1
nezjištěno	-	-	-	-	-	-	-	-	-	-	-
celkem	-	-	-	14	1	-	-	-	-	-	15
III. kategorie											
1 obytná místnost	-	-	-	-	-	-	-	-	-	-	-
2 pokoje	-	-	-	-	-	-	-	-	-	-	-
3 pokoje	-	-	-	-	-	-	-	-	-	-	-
4 pokoje	-	-	-	-	-	-	-	-	-	-	-
5+ pokojů	-	-	-	-	-	-	-	-	-	-	-
nezjištěno	-	-	-	-	-	-	-	-	-	-	-
celkem	-	-	-	-	-	-	-	-	-	-	-
IV. kategorie											
1 obytná místnost	-	-	-	-	-	-	-	-	-	-	-
2 pokoje	-	-	-	-	-	-	-	-	-	-	-
3 pokoje	-	-	-	-	-	-	-	-	-	-	-
4 pokoje	-	-	-	-	-	-	-	-	-	-	-
5+ pokojů	-	-	-	-	-	-	-	-	-	-	-
nezjištěno	-	-	-	-	-	-	-	-	-	-	-
celkem	-	-	-	-	-	-	-	-	-	-	-
Nezj. kategorie											
1 obytná místnost	-	-	-	-	-	-	-	-	-	-	-
2 pokoje	-	-	-	-	-	-	-	-	-	-	-
3 pokoje	-	-	-	-	-	-	-	-	-	-	-
4 pokoje	-	-	-	-	-	-	-	-	-	-	-
5+ pokojů	-	-	-	-	-	-	-	-	-	-	-
nezjištěno	-	-	-	-	-	-	-	-	-	-	-
celkem	-	-	-	-	-	-	-	-	-	-	-
Úhrnem											
1 obytná místnost	-	-	-	2	5	4	-	-	8	-	19
2 pokoje	-	-	-	25	17	2	1	1	3	-	49
3 pokoje	-	-	-	15	94	20	-	-	3	-	132
4 pokoje	-	-	-	5	3	1	-	-	-	-	9
5+ pokojů	-	-	-	1	-	-	-	-	-	-	1
nezjištěno	-	-	-	-	-	-	-	-	-	-	-
celkem	-	-	-	48	119	27	1	1	14	-	210

## 3. Bytové domy - byty nájemní

Tab. č. 351 Trvale obydlené byty podle období výstavby nebo rekonstrukce domu, podle kategorie a velikosti bytu a podle druhu domu a právního důvodu užívání bytu

Frýdlant nad Ostravicí

Kategorie, velikost bytu	Byty v domech postavených nebo rekonstruovaných v období										Počet bytů celkem
	do r. 1899	1900 - 1919	1920 - 1945	1946 - 1960	1961 - 1970	1971 - 1980	1981 - 1990	1991 - 1995	1996 a později	nezjištěno	
I. kategorie											
1 obytná místnost	7	-	19	-	19	5	15	82	1	-	148
2 pokoje	2	-	3	23	96	16	40	3	1	-	184
3 pokoje	1	1	-	1	36	36	27	3	1	-	106
4 pokoje	-	-	-	-	2	1	3	-	-	-	6
5+ pokojů	-	-	-	-	-	-	-	-	-	-	-
nezjištěno	-	-	-	-	-	-	-	-	-	-	-
celkem	10	1	22	24	153	58	85	88	3	-	444
II. kategorie											
1 obytná místnost	4	1	-	-	-	-	1	-	-	-	6
2 pokoje	1	1	-	-	-	-	-	-	-	-	2
3 pokoje	2	2	-	-	-	-	-	-	-	-	4
4 pokoje	-	-	-	-	-	-	-	-	-	-	-
5+ pokojů	-	-	-	-	-	-	-	-	-	-	-
nezjištěno	-	-	-	-	-	-	-	-	-	-	-
celkem	7	4	-	-	-	-	1	-	-	-	12
III. kategorie											
1 obytná místnost	1	3	-	-	-	-	-	-	-	-	4
2 pokoje	-	1	-	-	-	-	-	-	-	-	1
3 pokoje	-	1	-	-	-	-	-	-	-	-	1
4 pokoje	-	-	-	-	-	-	-	-	-	-	-
5+ pokojů	-	-	-	-	-	-	-	-	-	-	-
nezjištěno	-	-	-	-	-	-	-	-	-	-	-
celkem	1	5	-	-	-	-	-	-	-	-	6
IV. kategorie											
1 obytná místnost	17	3	-	-	-	-	-	-	-	-	20
2 pokoje	1	-	-	-	-	-	-	-	-	-	1
3 pokoje	-	-	-	-	-	-	-	-	-	-	-
4 pokoje	-	-	-	-	-	-	-	-	-	-	-
5+ pokojů	-	-	-	-	-	-	-	-	-	-	-
nezjištěno	-	-	-	-	-	-	-	-	-	-	-
celkem	18	3	-	-	-	-	-	-	-	-	21
Nezj. kategorie											
1 obytná místnost	-	-	-	-	-	-	-	-	-	-	-
2 pokoje	-	-	-	-	-	-	-	-	-	-	-
3 pokoje	-	-	-	-	-	-	-	-	-	-	-
4 pokoje	-	-	-	-	-	-	-	-	-	-	-
5+ pokojů	-	-	-	-	-	-	-	-	-	-	-
nezjištěno	-	-	-	-	-	-	-	-	-	-	-
celkem	-	-	-	-	-	-	-	-	-	-	-
Úhrnem											
1 obytná místnost	29	7	19	-	19	5	16	82	1	-	178
2 pokoje	4	2	3	23	96	16	40	3	1	-	188
3 pokoje	3	4	-	1	36	36	27	3	1	-	111
4 pokoje	-	-	-	-	2	1	3	-	-	-	6
5+ pokojů	-	-	-	-	-	-	-	-	-	-	-
nezjištěno	-	-	-	-	-	-	-	-	-	-	-
celkem	36	13	22	24	153	58	86	88	3	-	483

## 4. Bytové domy - byty družstevní

Tab. č. 351 Trvale obydlené byty podle období výstavby nebo rekonstrukce domu, podle kategorie a velikosti bytu a podle druhu domu a právního důvodu užívání bytu

Frýdlant nad Ostravicí

Kategorie, velikost bytu	Byty v domech postavených nebo rekonstruovaných v období										Počet bytů celkem
	do r. 1899	1900 - 1919	1920 - 1945	1946 - 1960	1961 - 1970	1971 - 1980	1981 - 1990	1991 - 1995	1996 a později	nezjištěno	
I. kategorie											
1 obytná místnost	-	-	-	-	6	29	33	28	-	-	96
2 pokoje	-	-	-	-	27	62	57	41	-	-	187
3 pokoje	-	-	-	-	231	292	168	117	-	-	808
4 pokoje	-	-	-	-	31	13	13	1	-	-	58
5+ pokojů	-	-	-	-	-	-	-	-	-	-	-
nezjištěno	-	-	-	-	-	-	-	-	-	-	-
celkem	-	-	-	-	295	396	271	187	-	-	1149
II. kategorie											
1 obytná místnost	-	-	-	-	-	-	-	-	-	-	-
2 pokoje	-	-	-	-	-	-	-	-	-	-	-
3 pokoje	-	-	-	-	1	-	-	-	-	-	1
4 pokoje	-	-	-	-	-	-	-	-	-	-	-
5+ pokojů	-	-	-	-	-	-	-	-	-	-	-
nezjištěno	-	-	-	-	-	-	-	-	-	-	-
celkem	-	-	-	-	1	-	-	-	-	-	1
III. kategorie											
1 obytná místnost	-	-	-	-	-	-	-	-	-	-	-
2 pokoje	-	-	-	-	-	-	-	-	-	-	-
3 pokoje	-	-	-	-	-	-	-	-	-	-	-
4 pokoje	-	-	-	-	-	-	-	-	-	-	-
5+ pokojů	-	-	-	-	-	-	-	-	-	-	-
nezjištěno	-	-	-	-	-	-	-	-	-	-	-
celkem	-	-	-	-	-	-	-	-	-	-	-
IV. kategorie											
1 obytná místnost	-	-	-	-	-	-	-	-	-	-	-
2 pokoje	-	-	-	-	-	-	-	-	-	-	-
3 pokoje	-	-	-	-	-	-	-	-	-	-	-
4 pokoje	-	-	-	-	-	-	-	-	-	-	-
5+ pokojů	-	-	-	-	-	-	-	-	-	-	-
nezjištěno	-	-	-	-	-	-	-	-	-	-	-
celkem	-	-	-	-	-	-	-	-	-	-	-
Nezj. kategorie											
1 obytná místnost	-	-	-	-	-	-	-	-	-	-	-
2 pokoje	-	-	-	-	-	-	-	-	-	-	-
3 pokoje	-	-	-	-	-	-	-	-	-	-	-
4 pokoje	-	-	-	-	-	-	-	-	-	-	-
5+ pokojů	-	-	-	-	-	-	-	-	-	-	-
nezjištěno	-	-	-	-	-	-	-	-	-	-	-
celkem	-	-	-	-	-	-	-	-	-	-	-
Úhrnem											
1 obytná místnost	-	-	-	-	6	29	33	28	-	-	96
2 pokoje	-	-	-	-	27	62	57	41	-	-	187
3 pokoje	-	-	-	-	232	292	168	117	-	-	809
4 pokoje	-	-	-	-	31	13	13	1	-	-	58
5+ pokojů	-	-	-	-	-	-	-	-	-	-	-
nezjištěno	-	-	-	-	-	-	-	-	-	-	-
celkem	-	-	-	-	296	396	271	187	-	-	1150

5. Bytové domy - byty členů družstva založeného  
v průběhu privatizace

Tab. č. 351 Trvale obydlené byty podle období výstavby nebo  
rekonstrukce domu, podle kategorie a velikosti bytu a podle druhu  
domu a právního důvodu užívání bytu

Frýdlant nad Ostravicí

Kategorie, velikost bytu	Byty v domech postavených nebo rekonstruovaných v období										Počet bytů celkem
	do r. 1899	1900 - 1919	1920 - 1945	1946 - 1960	1961 - 1970	1971 - 1980	1981 - 1990	1991 - 1995	1996 a později	nezjištěno	
I. kategorie											
1 obytná místnost	-	-	-	-	-	-	-	-	-	-	-
2 pokoje	-	-	-	-	-	-	-	-	-	-	-
3 pokoje	-	-	-	-	-	-	-	-	-	-	-
4 pokoje	-	-	-	-	-	-	-	-	-	-	-
5+ pokojů	-	-	-	-	-	-	-	-	-	-	-
nezjištěno	-	-	-	-	-	-	-	-	-	-	-
celkem	-	-	-	-	-	-	-	-	-	-	-
II. kategorie											
1 obytná místnost	-	-	-	-	-	-	-	-	-	-	-
2 pokoje	-	-	-	-	-	-	-	-	-	-	-
3 pokoje	-	-	-	-	-	-	-	-	-	-	-
4 pokoje	-	-	-	-	-	-	-	-	-	-	-
5+ pokojů	-	-	-	-	-	-	-	-	-	-	-
nezjištěno	-	-	-	-	-	-	-	-	-	-	-
celkem	-	-	-	-	-	-	-	-	-	-	-
III. kategorie											
1 obytná místnost	-	-	-	-	-	-	-	-	-	-	-
2 pokoje	-	-	-	-	-	-	-	-	-	-	-
3 pokoje	-	-	-	-	-	-	-	-	-	-	-
4 pokoje	-	-	-	-	-	-	-	-	-	-	-
5+ pokojů	-	-	-	-	-	-	-	-	-	-	-
nezjištěno	-	-	-	-	-	-	-	-	-	-	-
celkem	-	-	-	-	-	-	-	-	-	-	-
IV. kategorie											
1 obytná místnost	-	-	-	-	-	-	-	-	-	-	-
2 pokoje	-	-	-	-	-	-	-	-	-	-	-
3 pokoje	-	-	-	-	-	-	-	-	-	-	-
4 pokoje	-	-	-	-	-	-	-	-	-	-	-
5+ pokojů	-	-	-	-	-	-	-	-	-	-	-
nezjištěno	-	-	-	-	-	-	-	-	-	-	-
celkem	-	-	-	-	-	-	-	-	-	-	-
Nezj. kategorie											
1 obytná místnost	-	-	-	-	-	-	-	-	-	-	-
2 pokoje	-	-	-	-	-	-	-	-	-	-	-
3 pokoje	-	-	-	-	-	-	-	-	-	-	-
4 pokoje	-	-	-	-	-	-	-	-	-	-	-
5+ pokojů	-	-	-	-	-	-	-	-	-	-	-
nezjištěno	-	-	-	-	-	-	-	-	-	-	-
celkem	-	-	-	-	-	-	-	-	-	-	-
Úhrnem											
1 obytná místnost	-	-	-	-	-	-	-	-	-	-	-
2 pokoje	-	-	-	-	-	-	-	-	-	-	-
3 pokoje	-	-	-	-	-	-	-	-	-	-	-
4 pokoje	-	-	-	-	-	-	-	-	-	-	-
5+ pokojů	-	-	-	-	-	-	-	-	-	-	-
nezjištěno	-	-	-	-	-	-	-	-	-	-	-
celkem	-	-	-	-	-	-	-	-	-	-	-

6. Bytové domy - byty ostatní

Tab. č. 351 Trvale obydlené byty podle období výstavby nebo rekonstrukce domu, podle kategorie a velikosti bytu a podle druhu domu a právního důvodu užívání bytu

Frýdlant nad Ostravicí

Kategorie, velikost bytu	Byty v domech postavených nebo rekonstruovaných v období										Počet bytů celkem	
	do r. 1899	1900 - 1919	1920 - 1945	1946 - 1960	1961 - 1970	1971 - 1980	1981 - 1990	1991 - 1995	1996 a později	nezjištěno		
I. kategorie												
1 obytná místnost	-	-	-	-	-	-	-	-	-	1	-	1
2 pokoje	-	-	-	-	-	-	-	1	-	-	-	1
3 pokoje	-	-	-	-	3	-	1	1	-	-	-	5
4 pokoje	-	-	-	-	2	-	-	-	-	-	-	2
5+ pokojů	-	-	-	-	-	-	-	-	-	-	-	-
nezjištěno	-	-	-	-	-	-	-	-	-	-	-	-
celkem	-	-	-	-	5	-	1	2	1	-	-	9
II. kategorie												
1 obytná místnost	-	-	-	-	-	-	-	-	-	-	-	-
2 pokoje	-	-	-	-	-	-	-	-	-	-	-	-
3 pokoje	-	-	-	-	-	-	-	-	-	-	-	-
4 pokoje	-	-	-	-	-	-	-	-	-	-	-	-
5+ pokojů	-	-	-	-	-	-	-	-	-	-	-	-
nezjištěno	-	-	-	-	-	-	-	-	-	-	-	-
celkem	-	-	-	-	-	-	-	-	-	-	-	-
III. kategorie												
1 obytná místnost	-	-	-	-	-	-	-	-	-	-	-	-
2 pokoje	-	-	-	-	-	-	-	-	-	-	-	-
3 pokoje	-	-	-	-	-	-	-	-	-	-	-	-
4 pokoje	-	-	-	-	-	-	-	-	-	-	-	-
5+ pokojů	-	-	-	-	-	-	-	-	-	-	-	-
nezjištěno	-	-	-	-	-	-	-	-	-	-	-	-
celkem	-	-	-	-	-	-	-	-	-	-	-	-
IV. kategorie												
1 obytná místnost	-	1	-	-	-	-	-	-	-	-	-	1
2 pokoje	-	-	-	-	-	-	-	-	-	-	-	-
3 pokoje	-	-	-	-	-	-	-	-	-	-	-	-
4 pokoje	-	-	-	-	-	-	-	-	-	-	-	-
5+ pokojů	-	-	-	-	-	-	-	-	-	-	-	-
nezjištěno	-	-	-	-	-	-	-	-	-	-	-	-
celkem	-	1	-	-	-	-	-	-	-	-	-	1
Nezj. kategorie												
1 obytná místnost	-	-	-	-	-	-	-	-	-	-	-	-
2 pokoje	-	-	-	-	-	-	-	-	-	-	-	-
3 pokoje	-	-	-	-	-	-	-	-	-	-	-	-
4 pokoje	-	-	-	-	-	-	-	-	-	-	-	-
5+ pokojů	-	-	-	-	-	-	-	-	-	-	-	-
nezjištěno	-	-	-	-	-	-	-	-	-	-	-	-
celkem	-	-	-	-	-	-	-	-	-	-	-	-
Úhrnem												
1 obytná místnost	-	1	-	-	-	-	-	-	1	-	-	2
2 pokoje	-	-	-	-	-	-	-	1	-	-	-	1
3 pokoje	-	-	-	-	3	-	1	1	-	-	-	5
4 pokoje	-	-	-	-	2	-	-	-	-	-	-	2
5+ pokojů	-	-	-	-	-	-	-	-	-	-	-	-
nezjištěno	-	-	-	-	-	-	-	-	-	-	-	-
celkem	-	1	-	-	5	1	1	2	1	-	-	10

7. Ostatní budovy

Tab. č. 351 Trvale obydlené byty podle období výstavby nebo rekonstrukce domu, podle kategorie a velikosti bytu a podle druhu domu a právního důvodu užívání bytu

Frýdlant nad Ostravicí

Kategorie, velikost bytu	Byty v domech postavených nebo rekonstruovaných v období										Počet bytů celkem	
	do r. 1899	1900 - 1919	1920 - 1945	1946 - 1960	1961 - 1970	1971 - 1980	1981 - 1990	1991 - 1995	1996 a později	nezjištěno		
I. kategorie												
1 obytná místnost	1	-	-	-	-	-	-	-	-	-	-	1
2 pokoje	-	-	1	-	-	1	1	-	1	1	1	5
3 pokoje	-	-	2	1	-	5	1	2	1	-	-	12
4 pokoje	-	-	-	-	-	-	-	-	1	-	-	1
5+ pokojů	-	-	-	-	-	-	-	-	2	-	-	2
nezjištěno	-	-	-	-	-	-	-	-	-	-	-	-
celkem	1	-	3	1	-	6	2	2	5	1	-	21
II. kategorie												
1 obytná místnost	-	-	1	-	1	-	-	-	-	-	-	2
2 pokoje	-	-	-	-	-	-	-	-	-	-	-	-
3 pokoje	-	-	-	-	-	-	-	-	-	-	-	-
4 pokoje	-	-	-	-	-	-	-	-	-	-	-	-
5+ pokojů	-	-	-	-	-	-	-	-	-	-	-	-
nezjištěno	-	-	-	-	-	-	-	-	-	-	-	-
celkem	-	-	1	-	1	-	-	-	-	-	-	2
III. kategorie												
1 obytná místnost	-	-	-	-	-	-	-	-	-	-	-	-
2 pokoje	-	-	-	-	-	-	-	-	-	-	-	-
3 pokoje	-	-	-	-	-	-	-	-	-	-	-	-
4 pokoje	-	-	-	-	-	-	-	-	-	-	-	-
5+ pokojů	-	-	-	-	-	-	-	-	-	-	-	-
nezjištěno	-	-	-	-	-	-	-	-	-	-	-	-
celkem	-	-	-	-	-	-	-	-	-	-	-	-
IV. kategorie												
1 obytná místnost	-	-	-	-	-	-	-	-	-	-	-	-
2 pokoje	-	-	-	-	-	-	-	-	-	-	-	-
3 pokoje	-	-	-	-	-	-	-	-	-	-	-	-
4 pokoje	-	-	-	-	-	-	-	-	-	-	-	-
5+ pokojů	-	-	-	-	-	-	-	-	-	-	-	-
nezjištěno	-	-	-	-	-	-	-	-	-	-	-	-
celkem	-	-	-	-	-	-	-	-	-	-	-	-
Nezj. kategorie												
1 obytná místnost	-	-	-	-	-	-	-	-	-	-	-	-
2 pokoje	-	-	-	-	-	-	-	-	-	-	-	-
3 pokoje	-	-	-	-	-	-	-	-	-	-	-	-
4 pokoje	-	-	-	-	-	-	-	-	-	-	-	-
5+ pokojů	-	-	-	-	-	-	-	-	-	-	-	-
nezjištěno	-	-	-	-	-	-	-	-	-	-	1	1
celkem	-	-	-	-	-	-	-	-	-	-	1	1
Úhrnem												
1 obytná místnost	1	-	1	-	1	-	-	-	-	-	-	3
2 pokoje	-	-	1	-	-	1	1	-	1	1	1	5
3 pokoje	-	-	2	1	-	5	1	2	1	-	-	12
4 pokoje	-	-	-	-	-	-	-	-	1	-	-	1
5+ pokojů	-	-	-	-	-	-	-	-	2	-	-	2
nezjištěno	-	-	-	-	-	-	-	-	-	1	-	1
celkem	1	-	4	1	1	6	2	2	5	2	-	24

8. Domovní fond úhrnem

*Tab. č. 351* Trvale obydlené byty podle období výstavby nebo rekonstrukce domu, podle kategorie a velikosti bytu a podle druhu domu a právního důvodu užívání bytu

Frýdlant nad Ostravicí

Kategorie, velikost bytu	Byty v domech postavených nebo rekonstruovaných v období										Počet bytů celkem	
	do r. 1899	1900 - 1919	1920 - 1945	1946 - 1960	1961 - 1970	1971 - 1980	1981 - 1990	1991 - 1995	1996 a později	nezjištěno		
I. kategorie												
1 obytná místnost	10	-	31	11	38	44	56	112	14	-	-	316
2 pokoje	8	5	39	85	202	125	123	50	29	1	-	667
3 pokoje	9	9	72	78	462	435	252	133	41	1	-	1492
4 pokoje	6	6	53	55	104	95	85	30	26	-	-	460
5+ pokojů	3	-	42	28	48	70	78	29	23	1	-	322
nezjištěno	-	-	-	-	-	1	-	-	1	-	-	2
celkem	36	20	237	257	854	770	594	354	134	3	-	3259
II. kategorie												
1 obytná místnost	5	1	8	2	3	1	1	1	2	-	-	24
2 pokoje	10	5	8	11	7	4	-	-	2	-	-	47
3 pokoje	3	3	3	9	13	3	5	2	3	-	-	44
4 pokoje	-	3	5	8	2	1	1	-	2	-	-	22
5+ pokojů	1	-	4	2	3	1	-	2	2	-	-	15
nezjištěno	-	-	-	-	-	-	-	-	-	-	-	-
celkem	19	12	28	32	28	10	7	5	11	-	-	152
III. kategorie												
1 obytná místnost	1	3	-	1	-	-	-	-	-	-	-	5
2 pokoje	1	2	5	3	1	-	1	-	-	-	-	13
3 pokoje	-	2	4	-	-	-	1	-	-	-	-	7
4 pokoje	-	-	-	-	-	-	-	-	-	-	-	-
5+ pokojů	-	-	1	-	-	1	-	-	-	-	-	2
nezjištěno	-	-	-	-	-	-	-	-	-	-	-	-
celkem	2	7	10	4	1	1	2	-	-	-	-	27
IV. kategorie												
1 obytná místnost	18	4	4	2	-	-	-	-	-	-	-	28
2 pokoje	8	-	7	1	1	-	-	-	-	-	-	17
3 pokoje	1	1	-	2	2	-	1	-	-	-	-	7
4 pokoje	1	1	1	-	-	-	-	-	-	-	-	3
5+ pokojů	1	-	-	-	-	-	-	-	-	-	-	1
nezjištěno	-	-	-	-	-	-	-	-	-	-	-	-
celkem	29	6	12	5	3	-	1	-	-	-	-	56
Nezj. kategorie												
1 obytná místnost	-	-	-	-	-	-	-	-	-	-	-	-
2 pokoje	-	-	-	-	-	-	-	-	-	-	-	-
3 pokoje	-	-	-	-	-	-	-	-	-	-	-	-
4 pokoje	-	-	-	-	-	-	-	-	-	-	-	-
5+ pokojů	-	-	-	-	-	-	-	-	-	-	-	-
nezjištěno	-	-	-	1	1	-	-	-	1	3	-	6
celkem	-	-	-	1	1	-	-	-	1	3	-	6
Úhrnem												
1 obytná místnost	34	8	43	16	41	45	57	113	16	-	-	373
2 pokoje	27	12	59	100	211	129	124	50	31	1	-	744
3 pokoje	13	15	79	89	477	438	259	135	44	1	-	1550
4 pokoje	7	10	59	63	106	96	86	30	28	-	-	485
5+ pokojů	5	-	47	30	51	72	78	31	25	1	-	340
nezjištěno	-	-	-	1	1	1	-	-	2	3	-	8
celkem	86	45	287	299	887	781	604	359	146	6	-	3500

9. z toho rodinné domy s 1 bytem

*Tab. č. 351* Trvale obydlené byty podle období výstavby nebo rekonstrukce domu, podle kategorie a velikosti bytu a podle druhu domu a právního důvodu užívání bytu

Frýdlant nad Ostravicí

Kategorie, velikost bytu	Byty v domech postavených nebo rekonstruovaných v období										Počet bytů celkem	
	do r. 1899	1900 - 1919	1920 - 1945	1946 - 1960	1961 - 1970	1971 - 1980	1981 - 1990	1991 - 1995	1996 a později	nezjištěno		
I. kategorie												
1 obytná místnost	2	-	7	3	6	3	2	2	2	2	-	27
2 pokoje	4	2	17	24	27	21	9	3	13	13	-	120
3 pokoje	8	6	40	31	53	50	29	6	26	26	1	250
4 pokoje	6	4	36	40	53	65	56	25	20	20	-	305
5+ pokojů	3	-	41	26	48	63	73	28	16	16	1	299
nezjištěno	-	-	-	-	-	1	-	-	1	1	-	2
celkem	23	12	141	124	187	203	169	64	78	78	2	1003
II. kategorie												
1 obytná místnost	1	-	3	1	1	-	-	1	1	1	-	8
2 pokoje	9	2	7	4	5	2	-	-	2	2	-	31
3 pokoje	1	-	3	5	8	2	3	2	2	2	-	26
4 pokoje	-	2	4	7	2	1	1	-	1	1	-	18
5+ pokojů	1	-	4	1	3	1	-	2	2	2	-	14
nezjištěno	-	-	-	-	-	-	-	-	-	-	-	-
celkem	12	4	21	18	19	6	4	5	8	8	-	97
III. kategorie												
1 obytná místnost	-	-	-	-	-	-	-	-	-	-	-	-
2 pokoje	1	1	2	3	1	-	-	-	-	-	-	8
3 pokoje	-	-	3	-	-	-	-	-	-	-	-	3
4 pokoje	-	-	-	-	-	-	-	-	-	-	-	-
5+ pokojů	-	-	1	-	-	1	-	-	-	-	-	2
nezjištěno	-	-	-	-	-	-	-	-	-	-	-	-
celkem	1	1	6	3	1	1	-	-	-	-	-	13
IV. kategorie												
1 obytná místnost	1	-	2	2	-	-	-	-	-	-	-	5
2 pokoje	7	-	6	1	-	-	-	-	-	-	-	14
3 pokoje	1	1	-	2	1	-	1	-	-	-	-	6
4 pokoje	1	1	1	-	-	-	-	-	-	-	-	3
5+ pokojů	1	-	-	-	-	-	-	-	-	-	-	1
nezjištěno	-	-	-	-	-	-	-	-	-	-	-	-
celkem	11	2	9	5	1	-	1	-	-	-	-	29
Nezj. kategorie												
1 obytná místnost	-	-	-	-	-	-	-	-	-	-	-	-
2 pokoje	-	-	-	-	-	-	-	-	-	-	-	-
3 pokoje	-	-	-	-	-	-	-	-	-	-	-	-
4 pokoje	-	-	-	-	-	-	-	-	-	-	-	-
5+ pokojů	-	-	-	-	-	-	-	-	-	-	-	-
nezjištěno	-	-	-	1	1	-	-	-	1	1	2	5
celkem	-	-	-	1	1	-	-	-	1	1	2	5
Úhrnem												
1 obytná místnost	4	-	12	6	7	3	2	3	3	3	-	40
2 pokoje	21	5	32	32	33	23	9	3	15	15	-	173
3 pokoje	10	7	46	38	62	52	33	8	28	28	1	285
4 pokoje	7	7	41	47	55	66	57	25	21	21	-	326
5+ pokojů	5	-	46	27	51	65	73	30	18	18	1	316
nezjištěno	-	-	-	1	1	1	-	-	2	2	2	7
celkem	47	19	177	151	209	210	174	69	87	87	4	1147



1. Rodinné domy

Tab. č. 352 Trvale obydlené byty podle materiálu nosných zdí domu, počtu obytných místností, plochy bytu, počtu cenзовých domácností a bydlících osob, podle období výstavby nebo rekonstrukce domu, kategorie a velikosti bytu a podle druhu domu a právního důvodu užívání bytu

Frýdlant nad Ostravicí

Období výstavby nebo rekonstrukce domu, kategorie a velikost bytu	Byty v domech podle materiálu nosných zdí								Počet bytů celkem	Počet obytných míst. 8 m <sup>2</sup> a více podl. plochy	Obytná plocha bytu v m <sup>2</sup>	Počet		
	cihly, tvárnice, cihlové bloky	kámen	kámen a cihly	stěnové panely	nepálené cihly	dřevo	jiné komb. mater. a ost.	nezjištěno				cenзовých domácností	bydlících osob	
Do roku 1899														
I. kategorie	12	1	8	-	1	-	3	-	25	78	1369	27	64	
II. kategorie	3	-	5	-	-	3	1	-	12	27	518	12	20	
III. kategorie	-	-	1	-	-	-	-	-	1	2	26	1	2	
IV. kategorie	-	-	4	-	-	5	2	-	11	27	455	11	14	
nezjištěná kategorie	-	-	-	-	-	-	-	-	-	-	-	-	-	
celkem	15	1	18	-	1	8	6	-	49	134	2368	51	100	
1900 - 1919														
I. kategorie	11	-	8	-	-	-	-	-	19	58	1145	23	42	
II. kategorie	4	-	3	-	-	-	1	-	8	23	437	8	15	
III. kategorie	2	-	-	-	-	-	-	-	2	5	92	2	2	
IV. kategorie	1	-	1	-	-	-	1	-	2	7	125	2	3	
nezjištěná kategorie	-	-	-	-	-	-	-	-	-	-	-	-	-	
celkem	18	-	12	-	-	-	1	-	31	93	1799	35	62	
1920 - 1945														
I. kategorie	160	-	49	-	1	1	1	-	212	730	13561	247	642	
II. kategorie	16	-	7	-	-	3	1	-	27	72	1271	30	60	
III. kategorie	7	-	-	-	2	1	-	-	10	27	444	11	28	
IV. kategorie	6	-	4	-	-	2	-	-	12	22	400	12	15	
nezjištěná kategorie	-	-	-	-	-	-	-	-	-	-	-	-	-	
celkem	189	-	60	-	3	7	2	-	261	851	15676	300	745	
1946 - 1960														
I. kategorie	158	2	29	-	-	2	7	-	198	643	11675	214	552	
II. kategorie	8	-	3	-	-	3	4	-	18	57	895	21	34	
III. kategorie	1	-	1	-	-	1	1	-	4	7	150	4	5	
IV. kategorie	3	-	1	-	-	1	-	-	5	10	209	8	18	
nezjištěná kategorie	1	-	-	-	-	-	-	-	1	-	-	1	3	
celkem	171	2	34	-	-	7	12	-	226	717	12929	248	612	
1961 - 1970														
I. kategorie	244	-	26	2	1	6	4	-	283	949	16713	336	816	
II. kategorie	17	-	4	-	-	1	3	-	25	74	1200	25	50	
III. kategorie	-	-	1	-	-	-	-	-	1	2	27	1	2	
IV. kategorie	-	-	2	-	-	-	1	-	3	8	131	3	3	
nezjištěná kategorie	1	-	-	-	-	-	-	-	1	-	-	1	2	
celkem	262	-	33	2	1	7	8	-	313	1033	18071	366	873	
1971 - 1980														
I. kategorie	247	-	21	1	-	4	10	-	283	1037	19177	328	828	
II. kategorie	6	-	2	-	-	-	2	-	10	28	550	11	22	
III. kategorie	-	-	1	-	-	-	-	-	1	6	63	2	7	
IV. kategorie	-	-	-	-	-	-	-	-	-	-	-	-	-	
nezjištěná kategorie	-	-	-	-	-	-	-	-	-	-	-	-	-	
celkem	253	-	24	1	-	4	12	-	294	1071	19790	341	857	

1. Rodinné domy

Tab. č. 352 Trvale obydlené byty podle materiálu nosných zdí domu, počtu obytných místností, plochy bytu, počtu cenových domácností a bydlících osob, podle období výstavby nebo rekonstrukce domu, kategorie a velikosti bytu a podle druhu domu a právního důvodu užívání bytu

Frýdlant nad Ostravicí

Období výstavby nebo rekonstrukce domu, kategorie a velikost bytu	Byty v domech podle materiálu nosných zdí								Počet bytů celkem	Počet obytných míst. 8 m <sup>2</sup> a více podl. plochy	Obytná plocha bytu v m <sup>2</sup>	Počet		
	cihly, tvárnice, cihlové bloky	kámen	kámen a cihly	stěnové panely	nepálené cihly	dřevo	jiné komb. mater. a ost.	nezjištěno				cenových domácností	bydlících osob	
1981 - 1990														
I. kategorie	195	-	14	3	-	5	17	-	234	929	18305	262	794	
II. kategorie	4	-	-	-	-	-	2	-	6	19	310	7	18	
III. kategorie	2	-	-	-	-	-	-	-	2	5	75	2	5	
IV. kategorie	1	-	-	-	-	-	-	-	1	3	50	2	6	
nezjištěná kategorie	-	-	-	-	-	-	-	-	-	-	-	-	-	
celkem	202	-	14	3	-	5	19	-	243	956	18740	273	823	
1991 a později														
I. kategorie	166	-	5	4	-	2	7	1	185	676	14069	205	558	
II. kategorie	15	-	-	-	-	-	1	-	16	54	1038	17	41	
III. kategorie	-	-	-	-	-	-	-	-	-	-	-	-	-	
IV. kategorie	-	-	-	-	-	-	-	-	-	-	-	-	-	
nezjištěná kategorie	1	-	-	-	-	-	-	-	1	-	-	1	1	
celkem	182	-	5	4	-	2	8	1	202	730	15107	223	600	
Nezjištěno														
I. kategorie	2	-	-	-	-	-	-	-	2	8	170	2	7	
II. kategorie	-	-	-	-	-	-	-	-	-	-	-	-	-	
III. kategorie	-	-	-	-	-	-	-	-	-	-	-	-	-	
IV. kategorie	-	-	-	-	-	-	-	-	-	-	-	-	-	
nezjištěná kategorie	-	-	-	-	-	-	-	2	2	-	-	2	4	
celkem	2	-	-	-	-	-	-	2	4	8	170	4	11	
Úhrnem														
I. kategorie	1195	3	160	10	3	20	49	1	1441	5108	96184	1644	4303	
II. kategorie	73	-	24	-	-	10	15	-	122	354	6219	131	260	
III. kategorie	12	-	4	-	2	2	1	-	21	54	877	23	51	
IV. kategorie	11	-	12	-	-	8	3	-	34	77	1370	38	59	
nezjištěná kategorie	3	-	-	-	-	-	-	2	5	-	-	5	10	
celkem	1294	3	200	10	5	40	68	3	1623	5593	104650	1841	4683	
Byty podle velikosti														
1 obytná místnost	55	2	10	1	-	5	2	-	75	75	1980	83	136	
2 pokoje	231	1	41	2	2	17	20	-	314	628	13149	332	678	
3 pokoje	389	-	59	1	2	8	22	-	481	1443	27678	535	1353	
4 pokoje	330	-	52	4	-	7	16	-	409	1636	29149	465	1261	
5+ pokojů	284	-	38	2	1	3	8	1	337	1811	32694	419	1241	
nezjištěno	5	-	-	-	-	-	-	2	7	-	-	7	14	
celkem	1294	3	200	10	5	40	68	3	1623	5593	104650	1841	4683	
Podíl (%) bytů podle velikosti														
1 obytná místnost	4,3	66,7	5,0	10,0	-	12,5	2,9	-	4,6	1,3	1,9	4,5	2,9	
2 pokoje	17,9	33,3	20,5	20,0	40,0	42,5	29,4	-	19,3	11,2	12,6	18,0	14,5	
3 pokoje	30,1	-	29,5	10,0	40,0	20,0	32,4	-	29,6	25,8	26,4	29,1	28,9	
4 pokoje	25,5	-	26,0	40,0	-	17,5	23,5	-	25,2	29,3	27,9	25,3	26,9	
5+ pokojů	21,9	-	19,0	20,0	20,0	7,5	11,8	33,3	20,8	32,4	31,2	22,8	26,5	
nezjištěno	0,4	-	-	-	-	-	-	66,7	0,4	-	-	0,4	0,3	
celkem	100,0	100,0	100,0	100,0	100,0	100,0	100,0	100,0	100,0	100,0	100,0	100,0	100,0	
Podíl (%) bytů podle materiálu nosných zdí	79,7	0,2	12,3	0,6	0,3	2,5	4,2	0,2	100,0	x	x	x	x	

## 2. Bytové domy - byty v osobním vlastnictví

Tab. č. 352 Trvale obydlené byty podle materiálu nosných zdí domu, počtu obytných místností, plochy bytu, počtu cenových domácností a bydlících osob, podle období výstavby nebo rekonstrukce domu, kategorie a velikosti bytu a podle druhu domu a právního důvodu užívání bytu

Frýdlant nad Ostravicí

Období výstavby nebo rekonstrukce domu, kategorie a velikost bytu	Byty v domech podle materiálu nosných zdí								Počet bytů celkem	Počet obytných míst. 8 m <sup>2</sup> a více podl. plochy	Obytná plocha bytu v m <sup>2</sup>	Počet	
	cihly, tvárnice, cihlové bloky	kámen	kámen a cihly	stěnové panely	nepálené cihly	dřevo	jiné komb. mater. a ost.	nezjištěno				cenových domácností	bydlících osob
Do roku 1899													
I. kategorie	-	-	-	-	-	-	-	-	-	-	-	-	-
II. kategorie	-	-	-	-	-	-	-	-	-	-	-	-	-
III. kategorie	-	-	-	-	-	-	-	-	-	-	-	-	-
IV. kategorie	-	-	-	-	-	-	-	-	-	-	-	-	-
nezjištěná kategorie	-	-	-	-	-	-	-	-	-	-	-	-	-
celkem	-	-	-	-	-	-	-	-	-	-	-	-	-
1900 - 1919													
I. kategorie	-	-	-	-	-	-	-	-	-	-	-	-	-
II. kategorie	-	-	-	-	-	-	-	-	-	-	-	-	-
III. kategorie	-	-	-	-	-	-	-	-	-	-	-	-	-
IV. kategorie	-	-	-	-	-	-	-	-	-	-	-	-	-
nezjištěná kategorie	-	-	-	-	-	-	-	-	-	-	-	-	-
celkem	-	-	-	-	-	-	-	-	-	-	-	-	-
1920 - 1945													
I. kategorie	-	-	-	-	-	-	-	-	-	-	-	-	-
II. kategorie	-	-	-	-	-	-	-	-	-	-	-	-	-
III. kategorie	-	-	-	-	-	-	-	-	-	-	-	-	-
IV. kategorie	-	-	-	-	-	-	-	-	-	-	-	-	-
nezjištěná kategorie	-	-	-	-	-	-	-	-	-	-	-	-	-
celkem	-	-	-	-	-	-	-	-	-	-	-	-	-
1946 - 1960													
I. kategorie	34	-	-	-	-	-	-	-	34	86	1393	36	86
II. kategorie	14	-	-	-	-	-	-	-	14	36	642	15	34
III. kategorie	-	-	-	-	-	-	-	-	-	-	-	-	-
IV. kategorie	-	-	-	-	-	-	-	-	-	-	-	-	-
nezjištěná kategorie	-	-	-	-	-	-	-	-	-	-	-	-	-
celkem	48	-	-	-	-	-	-	-	48	122	2035	51	120
1961 - 1970													
I. kategorie	89	-	-	29	-	-	-	-	118	330	5780	122	269
II. kategorie	1	-	-	-	-	-	-	-	1	3	54	1	2
III. kategorie	-	-	-	-	-	-	-	-	-	-	-	-	-
IV. kategorie	-	-	-	-	-	-	-	-	-	-	-	-	-
nezjištěná kategorie	-	-	-	-	-	-	-	-	-	-	-	-	-
celkem	90	-	-	29	-	-	-	-	119	333	5834	123	271
1971 - 1980													
I. kategorie	20	-	-	7	-	-	-	-	27	72	1254	28	70
II. kategorie	-	-	-	-	-	-	-	-	-	-	-	-	-
III. kategorie	-	-	-	-	-	-	-	-	-	-	-	-	-
IV. kategorie	-	-	-	-	-	-	-	-	-	-	-	-	-
nezjištěná kategorie	-	-	-	-	-	-	-	-	-	-	-	-	-
celkem	20	-	-	7	-	-	-	-	27	72	1254	28	70

## 2. Bytové domy - byty v osobním vlastnictví

Tab. č. 352 Trvale obydlené byty podle materiálu nosných zdí domu, počtu obytných místností, plochy bytu, počtu cenзовých domácností a bydlících osob, podle období výstavby nebo rekonstrukce domu, kategorie a velikosti bytu a podle druhu domu a právního důvodu užívání bytu

Frýdlant nad Ostravicí

Období výstavby nebo rekonstrukce domu, kategorie a velikost bytu	Byty v domech podle materiálu nosných zdí								Počet bytů celkem	Počet obytných míst. 8 m <sup>2</sup> a více podl. plochy	Obytná plocha bytu v m <sup>2</sup>	Počet		
	cihly, tvárnice, cihlové bloky	kámen	kámen a cihly	stěnové panely	nepálené cihly	dřevo	jiné komb. mater. a ost.	nezjištěno				cenзовých domácností	bydlících osob	
1981 - 1990														
I. kategorie	1	-	-	-	-	-	-	-	1	2	35	1	2	
II. kategorie	-	-	-	-	-	-	-	-	-	-	-	-	-	
III. kategorie	-	-	-	-	-	-	-	-	-	-	-	-	-	
IV. kategorie	-	-	-	-	-	-	-	-	-	-	-	-	-	
nezjištěná kategorie	-	-	-	-	-	-	-	-	-	-	-	-	-	
celkem	1	-	-	-	-	-	-	-	1	2	35	1	2	
1991 a později														
I. kategorie	-	-	-	15	-	-	-	-	15	25	565	15	36	
II. kategorie	-	-	-	-	-	-	-	-	-	-	-	-	-	
III. kategorie	-	-	-	-	-	-	-	-	-	-	-	-	-	
IV. kategorie	-	-	-	-	-	-	-	-	-	-	-	-	-	
nezjištěná kategorie	-	-	-	-	-	-	-	-	-	-	-	-	-	
celkem	-	-	-	15	-	-	-	-	15	25	565	15	36	
Nezjištěno														
I. kategorie	-	-	-	-	-	-	-	-	-	-	-	-	-	
II. kategorie	-	-	-	-	-	-	-	-	-	-	-	-	-	
III. kategorie	-	-	-	-	-	-	-	-	-	-	-	-	-	
IV. kategorie	-	-	-	-	-	-	-	-	-	-	-	-	-	
nezjištěná kategorie	-	-	-	-	-	-	-	-	-	-	-	-	-	
celkem	-	-	-	-	-	-	-	-	-	-	-	-	-	
Úhrnem														
I. kategorie	144	-	-	51	-	-	-	-	195	515	9027	202	463	
II. kategorie	15	-	-	-	-	-	-	-	15	39	696	16	36	
III. kategorie	-	-	-	-	-	-	-	-	-	-	-	-	-	
IV. kategorie	-	-	-	-	-	-	-	-	-	-	-	-	-	
nezjištěná kategorie	-	-	-	-	-	-	-	-	-	-	-	-	-	
celkem	159	-	-	51	-	-	-	-	210	554	9723	218	499	
Byty podle velikosti														
1 obytná místnost	6	-	-	13	-	-	-	-	19	19	369	19	29	
2 pokoje	29	-	-	20	-	-	-	-	49	98	1706	50	97	
3 pokoje	114	-	-	18	-	-	-	-	132	396	7013	137	349	
4 pokoje	9	-	-	-	-	-	-	-	9	36	559	10	20	
5+ pokojů	1	-	-	-	-	-	-	-	1	5	76	2	4	
nezjištěno	-	-	-	-	-	-	-	-	-	-	-	-	-	
celkem	159	-	-	51	-	-	-	-	210	554	9723	218	499	
Podíl (%) bytů podle velikosti														
1 obytná místnost	3,8	X	X	25,5	X	X	X	X	9,0	3,4	3,8	8,7	5,8	
2 pokoje	18,2	X	X	39,2	X	X	X	X	23,3	17,7	17,5	22,9	19,4	
3 pokoje	71,7	X	X	35,3	X	X	X	X	62,9	71,5	72,1	62,8	69,9	
4 pokoje	5,7	X	X	-	X	X	X	X	4,3	6,5	5,7	4,6	4,0	
5+ pokojů	0,6	X	X	-	X	X	X	X	0,5	0,9	0,8	0,9	0,8	
nezjištěno	-	X	X	-	X	X	X	X	-	-	-	-	-	
celkem	100,0	X	X	100,0	X	X	X	X	100,0	100,0	100,0	100,0	100,0	
Podíl (%) bytů podle materiálu nosných zdí	75,7	-	-	24,3	-	-	-	-	100,0	x	x	x	x	

## 3. Bytové domy - byty nájemní

Tab. č. 352 Trvale obydlené byty podle materiálu nosných zdí domu, počtu obytných místností, plochy bytu, počtu cenových domácností a bydlících osob, podle období výstavby nebo rekonstrukce domu, kategorie a velikosti bytu a podle druhu domu a právního důvodu užívání bytu

Frýdlant nad Ostravicí

Období výstavby nebo rekonstrukce domu, kategorie a velikost bytu	Byty v domech podle materiálu nosných zdí								Počet bytů celkem	Počet obytných míst. 8 m <sup>2</sup> a více podl. plochy	Obytná plocha bytu v m <sup>2</sup>	Počet		
	cihly, tvárnice, cihlové bloky	kámen	kámen a cihly	stěnové panely	nepálené cihly	dřevo	jiné komb. mater. a ost.	nezjištěno				cenových domácností	bydlících osob	
Do roku 1899														
I. kategorie	10	-	-	-	-	-	-	-	10	14	326	11	21	
II. kategorie	7	-	-	-	-	-	-	-	7	12	242	7	16	
III. kategorie	1	-	-	-	-	-	-	-	1	1	25	1	1	
IV. kategorie	18	-	-	-	-	-	-	-	18	19	344	19	29	
nezjištěná kategorie	-	-	-	-	-	-	-	-	-	-	-	-	-	
celkem	36	-	-	-	-	-	-	-	36	46	937	38	67	
1900 - 1919														
I. kategorie	1	-	-	-	-	-	-	-	1	3	42	1	4	
II. kategorie	4	-	-	-	-	-	-	-	4	9	149	4	11	
III. kategorie	5	-	-	-	-	-	-	-	5	8	163	5	7	
IV. kategorie	3	-	-	-	-	-	-	-	3	3	43	3	4	
nezjištěná kategorie	-	-	-	-	-	-	-	-	-	-	-	-	-	
celkem	13	-	-	-	-	-	-	-	13	23	397	13	26	
1920 - 1945														
I. kategorie	22	-	-	-	-	-	-	-	22	25	522	23	48	
II. kategorie	-	-	-	-	-	-	-	-	-	-	-	-	-	
III. kategorie	-	-	-	-	-	-	-	-	-	-	-	-	-	
IV. kategorie	-	-	-	-	-	-	-	-	-	-	-	-	-	
nezjištěná kategorie	-	-	-	-	-	-	-	-	-	-	-	-	-	
celkem	22	-	-	-	-	-	-	-	22	25	522	23	48	
1946 - 1960														
I. kategorie	24	-	-	-	-	-	-	-	24	49	741	25	55	
II. kategorie	-	-	-	-	-	-	-	-	-	-	-	-	-	
III. kategorie	-	-	-	-	-	-	-	-	-	-	-	-	-	
IV. kategorie	-	-	-	-	-	-	-	-	-	-	-	-	-	
nezjištěná kategorie	-	-	-	-	-	-	-	-	-	-	-	-	-	
celkem	24	-	-	-	-	-	-	-	24	49	741	25	55	
1961 - 1970														
I. kategorie	25	-	-	128	-	-	-	-	153	327	5412	164	393	
II. kategorie	-	-	-	-	-	-	-	-	-	-	-	-	-	
III. kategorie	-	-	-	-	-	-	-	-	-	-	-	-	-	
IV. kategorie	-	-	-	-	-	-	-	-	-	-	-	-	-	
nezjištěná kategorie	-	-	-	-	-	-	-	-	-	-	-	-	-	
celkem	25	-	-	128	-	-	-	-	153	327	5412	164	393	
1971 - 1980														
I. kategorie	8	-	-	50	-	-	-	-	58	149	2331	65	168	
II. kategorie	-	-	-	-	-	-	-	-	-	-	-	-	-	
III. kategorie	-	-	-	-	-	-	-	-	-	-	-	-	-	
IV. kategorie	-	-	-	-	-	-	-	-	-	-	-	-	-	
nezjištěná kategorie	-	-	-	-	-	-	-	-	-	-	-	-	-	
celkem	8	-	-	50	-	-	-	-	58	149	2331	65	168	

## 3. Bytové domy - byty nájemní

Tab. č. 352 Trvale obydlené byty podle materiálu nosných zdí domu, počtu obytných místností, plochy bytu, počtu cenзовých domácností a bydlících osob, podle období výstavby nebo rekonstrukce domu, kategorie a velikosti bytu a podle druhu domu a právního důvodu užívání bytu

Frýdlant nad Ostravicí

Období výstavby nebo rekonstrukce domu, kategorie a velikost bytu	Byty v domech podle materiálu nosných zdí								Počet bytů celkem	Počet obytných míst. 8 m <sup>2</sup> a více podl. plochy	Obytná plocha bytu v m <sup>2</sup>	Počet		
	cihly, tvárnice, cihlové bloky	kámen	kámen a cihly	stěnové panely	nepálené cihly	dřevo	jiné komb. mater. a ost.	nezjištěno				cenзовých domácností	bydlících osob	
1981 - 1990														
I. kategorie	3	-	-	82	-	-	-	-	85	188	3194	92	257	
II. kategorie	-	-	-	1	-	-	-	-	1	1	17	2	2	
III. kategorie	-	-	-	-	-	-	-	-	-	-	-	-	-	
IV. kategorie	-	-	-	-	-	-	-	-	-	-	-	-	-	
nezjištěná kategorie	-	-	-	-	-	-	-	-	-	-	-	-	-	
celkem	3	-	-	83	-	-	-	-	86	189	3211	94	259	
1991 a později														
I. kategorie	4	-	-	87	-	-	-	-	91	103	2037	92	113	
II. kategorie	-	-	-	-	-	-	-	-	-	-	-	-	-	
III. kategorie	-	-	-	-	-	-	-	-	-	-	-	-	-	
IV. kategorie	-	-	-	-	-	-	-	-	-	-	-	-	-	
nezjištěná kategorie	-	-	-	-	-	-	-	-	-	-	-	-	-	
celkem	4	-	-	87	-	-	-	-	91	103	2037	92	113	
Nezjištěno														
I. kategorie	-	-	-	-	-	-	-	-	-	-	-	-	-	
II. kategorie	-	-	-	-	-	-	-	-	-	-	-	-	-	
III. kategorie	-	-	-	-	-	-	-	-	-	-	-	-	-	
IV. kategorie	-	-	-	-	-	-	-	-	-	-	-	-	-	
nezjištěná kategorie	-	-	-	-	-	-	-	-	-	-	-	-	-	
celkem	-	-	-	-	-	-	-	-	-	-	-	-	-	
Úhrnem														
I. kategorie	97	-	-	347	-	-	-	-	444	858	14605	473	1059	
II. kategorie	11	-	-	1	-	-	-	-	12	22	408	13	29	
III. kategorie	6	-	-	-	-	-	-	-	6	9	188	6	8	
IV. kategorie	21	-	-	-	-	-	-	-	21	22	387	22	33	
nezjištěná kategorie	-	-	-	-	-	-	-	-	-	-	-	-	-	
celkem	135	-	-	348	-	-	-	-	483	911	15588	514	1129	
Byty podle velikosti														
1 obytná místnost	60	-	-	118	-	-	-	-	178	178	3459	183	247	
2 pokoje	37	-	-	151	-	-	-	-	188	376	6440	200	493	
3 pokoje	35	-	-	76	-	-	-	-	111	333	5301	125	368	
4 pokoje	3	-	-	3	-	-	-	-	6	24	388	6	21	
5+ pokojů	-	-	-	-	-	-	-	-	-	-	-	-	-	
nezjištěno	-	-	-	-	-	-	-	-	-	-	-	-	-	
celkem	135	-	-	348	-	-	-	-	483	911	15588	514	1129	
Podíl (%) bytů podle velikosti														
1 obytná místnost	44,4	X	X	33,9	X	X	X	X	36,9	19,5	22,2	35,6	21,9	
2 pokoje	27,4	X	X	43,4	X	X	X	X	38,9	41,3	41,3	38,9	43,7	
3 pokoje	25,9	X	X	21,8	X	X	X	X	23,0	36,6	34,0	24,3	32,6	
4 pokoje	2,2	X	X	0,9	X	X	X	X	1,2	2,6	2,5	1,2	1,9	
5+ pokojů	-	X	X	-	X	X	X	X	-	-	-	-	-	
nezjištěno	-	X	X	-	X	X	X	X	-	-	-	-	-	
celkem	100,0	X	X	100,0	X	X	X	X	100,0	100,0	100,0	100,0	100,0	
Podíl (%) bytů podle materiálu nosných zdí	28,0	-	-	72,0	-	-	-	-	100,0	x	x	x	x	

## 4. Bytové domy - byty družstevní

Tab. č. 352 Trvale obydlené byty podle materiálu nosných zdí domu, počtu obytných místností, plochy bytu, počtu cenových domácností a bydlících osob, podle období výstavby nebo rekonstrukce domu, kategorie a velikosti bytu a podle druhu domu a právního důvodu užívání bytu

Frýdlant nad Ostravicí

Období výstavby nebo rekonstrukce domu, kategorie a velikost bytu	Byty v domech podle materiálu nosných zdí								Počet bytů celkem	Počet obytných míst. 8 m <sup>2</sup> a více podl. plochy	Obytná plocha bytu v m <sup>2</sup>	Počet	
	cihly, tvárnice, cihlové bloky	kámen	kámen a cihly	stěnové panely	nepálené cihly	dřevo	jiné komb. mater. a ost.	nezjištěno				cenových domácností	bydlících osob
Do roku 1899													
I. kategorie	-	-	-	-	-	-	-	-	-	-	-	-	-
II. kategorie	-	-	-	-	-	-	-	-	-	-	-	-	-
III. kategorie	-	-	-	-	-	-	-	-	-	-	-	-	-
IV. kategorie	-	-	-	-	-	-	-	-	-	-	-	-	-
nezjištěná kategorie	-	-	-	-	-	-	-	-	-	-	-	-	-
celkem	-	-	-	-	-	-	-	-	-	-	-	-	-
1900 - 1919													
I. kategorie	-	-	-	-	-	-	-	-	-	-	-	-	-
II. kategorie	-	-	-	-	-	-	-	-	-	-	-	-	-
III. kategorie	-	-	-	-	-	-	-	-	-	-	-	-	-
IV. kategorie	-	-	-	-	-	-	-	-	-	-	-	-	-
nezjištěná kategorie	-	-	-	-	-	-	-	-	-	-	-	-	-
celkem	-	-	-	-	-	-	-	-	-	-	-	-	-
1920 - 1945													
I. kategorie	-	-	-	-	-	-	-	-	-	-	-	-	-
II. kategorie	-	-	-	-	-	-	-	-	-	-	-	-	-
III. kategorie	-	-	-	-	-	-	-	-	-	-	-	-	-
IV. kategorie	-	-	-	-	-	-	-	-	-	-	-	-	-
nezjištěná kategorie	-	-	-	-	-	-	-	-	-	-	-	-	-
celkem	-	-	-	-	-	-	-	-	-	-	-	-	-
1946 - 1960													
I. kategorie	-	-	-	-	-	-	-	-	-	-	-	-	-
II. kategorie	-	-	-	-	-	-	-	-	-	-	-	-	-
III. kategorie	-	-	-	-	-	-	-	-	-	-	-	-	-
IV. kategorie	-	-	-	-	-	-	-	-	-	-	-	-	-
nezjištěná kategorie	-	-	-	-	-	-	-	-	-	-	-	-	-
celkem	-	-	-	-	-	-	-	-	-	-	-	-	-
1961 - 1970													
I. kategorie	209	-	-	86	-	-	-	-	295	877	14863	309	680
II. kategorie	-	-	-	1	-	-	-	-	1	3	44	1	1
III. kategorie	-	-	-	-	-	-	-	-	-	-	-	-	-
IV. kategorie	-	-	-	-	-	-	-	-	-	-	-	-	-
nezjištěná kategorie	-	-	-	-	-	-	-	-	-	-	-	-	-
celkem	209	-	-	87	-	-	-	-	296	880	14907	310	681
1971 - 1980													
I. kategorie	258	-	-	138	-	-	-	-	396	1081	18809	428	1061
II. kategorie	-	-	-	-	-	-	-	-	-	-	-	-	-
III. kategorie	-	-	-	-	-	-	-	-	-	-	-	-	-
IV. kategorie	-	-	-	-	-	-	-	-	-	-	-	-	-
nezjištěná kategorie	-	-	-	-	-	-	-	-	-	-	-	-	-
celkem	258	-	-	138	-	-	-	-	396	1081	18809	428	1061

## 4. Bytové domy - byty družstevní

Tab. č. 352 Trvale obydlené byty podle materiálu nosných zdí domu, počtu obytných místností, plochy bytu, počtu cenзовých domácností a bydlících osob, podle období výstavby nebo rekonstrukce domu, kategorie a velikosti bytu a podle druhu domu a právního důvodu užívání bytu

Frýdlant nad Ostravicí

Období výstavby nebo rekonstrukce domu, kategorie a velikost bytu	Byty v domech podle materiálu nosných zdí								Počet bytů celkem	Počet obytných míst. 8 m <sup>2</sup> a více podl. plochy	Obytná plocha bytu v m <sup>2</sup>	Počet		
	cihly, tvárnice, cihlové bloky	kámen	kámen a cihly	stěnové panely	nepálené cihly	dřevo	jiné komb. mater. a ost.	nezjištěno				cenзовých domácností	bydlících osob	
1981 - 1990														
I. kategorie	190	-	-	81	-	-	-	-	271	703	12078	300	795	
II. kategorie	-	-	-	-	-	-	-	-	-	-	-	-	-	
III. kategorie	-	-	-	-	-	-	-	-	-	-	-	-	-	
IV. kategorie	-	-	-	-	-	-	-	-	-	-	-	-	-	
nezjištěná kategorie	-	-	-	-	-	-	-	-	-	-	-	-	-	
celkem	190	-	-	81	-	-	-	-	271	703	12078	300	795	
1991 a později														
I. kategorie	47	-	-	140	-	-	-	-	187	465	8054	189	523	
II. kategorie	-	-	-	-	-	-	-	-	-	-	-	-	-	
III. kategorie	-	-	-	-	-	-	-	-	-	-	-	-	-	
IV. kategorie	-	-	-	-	-	-	-	-	-	-	-	-	-	
nezjištěná kategorie	-	-	-	-	-	-	-	-	-	-	-	-	-	
celkem	47	-	-	140	-	-	-	-	187	465	8054	189	523	
Nezjištěno														
I. kategorie	-	-	-	-	-	-	-	-	-	-	-	-	-	
II. kategorie	-	-	-	-	-	-	-	-	-	-	-	-	-	
III. kategorie	-	-	-	-	-	-	-	-	-	-	-	-	-	
IV. kategorie	-	-	-	-	-	-	-	-	-	-	-	-	-	
nezjištěná kategorie	-	-	-	-	-	-	-	-	-	-	-	-	-	
celkem	-	-	-	-	-	-	-	-	-	-	-	-	-	
Úhrnem														
I. kategorie	704	-	-	445	-	-	-	-	1149	3126	53804	1226	3059	
II. kategorie	-	-	-	1	-	-	-	-	1	3	44	1	1	
III. kategorie	-	-	-	-	-	-	-	-	-	-	-	-	-	
IV. kategorie	-	-	-	-	-	-	-	-	-	-	-	-	-	
nezjištěná kategorie	-	-	-	-	-	-	-	-	-	-	-	-	-	
celkem	704	-	-	446	-	-	-	-	1150	3129	53848	1227	3060	
Byty podle velikosti														
1 obytná místnost	50	-	-	46	-	-	-	-	96	96	1898	99	138	
2 pokoje	81	-	-	106	-	-	-	-	187	374	6771	201	419	
3 pokoje	519	-	-	290	-	-	-	-	809	2427	41677	862	2330	
4 pokoje	54	-	-	4	-	-	-	-	58	232	3502	65	173	
5+ pokojů	-	-	-	-	-	-	-	-	-	-	-	-	-	
nezjištěno	-	-	-	-	-	-	-	-	-	-	-	-	-	
celkem	704	-	-	446	-	-	-	-	1150	3129	53848	1227	3060	
Podíl (%) bytů podle velikosti														
1 obytná místnost	7,1	X	X	10,3	X	X	X	X	8,3	3,1	3,5	8,1	4,5	
2 pokoje	11,5	X	X	23,8	X	X	X	X	16,3	12,0	12,6	16,4	13,7	
3 pokoje	73,7	X	X	65,0	X	X	X	X	70,3	77,6	77,4	70,3	76,1	
4 pokoje	7,7	X	X	0,9	X	X	X	X	5,0	7,4	6,5	5,3	5,7	
5+ pokojů	-	X	X	-	X	X	X	X	-	-	-	-	-	
nezjištěno	-	X	X	-	X	X	X	X	-	-	-	-	-	
celkem	100,0	X	X	100,0	X	X	X	X	100,0	100,0	100,0	100,0	100,0	
Podíl (%) bytů podle materiálu nosných zdí	61,2	-	-	38,8	-	-	-	-	100,0	x	x	x	x	



5. Bytové domy - byty členů družstva založeného  
v průběhu privatizace

**Tab. č. 352** Trvale obydlené byty podle materiálu nosných zdí domu, počtu obytných místností, plochy bytu, počtu cenových domácností a bydlících osob, podle období výstavby nebo rekonstrukce domu, kategorie a velikosti bytu a podle druhu domu a právního důvodu užívání bytu

Frýdlant nad Ostravicí

Období výstavby nebo rekonstrukce domu, kategorie a velikost bytu	Byty v domech podle materiálu nosných zdí								Počet bytů celkem	Počet obytných míst. 8 m <sup>2</sup> a více podl. plochy	Obytná plocha bytu v m <sup>2</sup>	Počet		
	cihly, tvárnice, cihlové bloky	kámen	kámen a cihly	stěnové panely	nepálené cihly	dřevo	jiné komb. mater. a ost.	nezjištěno				cenových domácností	bydlících osob	
Do roku 1899														
I. kategorie	-	-	-	-	-	-	-	-	-	-	-	-	-	-
II. kategorie	-	-	-	-	-	-	-	-	-	-	-	-	-	-
III. kategorie	-	-	-	-	-	-	-	-	-	-	-	-	-	-
IV. kategorie	-	-	-	-	-	-	-	-	-	-	-	-	-	-
nezjištěná kategorie	-	-	-	-	-	-	-	-	-	-	-	-	-	-
celkem	-	-	-	-	-	-	-	-	-	-	-	-	-	-
1900 - 1919														
I. kategorie	-	-	-	-	-	-	-	-	-	-	-	-	-	-
II. kategorie	-	-	-	-	-	-	-	-	-	-	-	-	-	-
III. kategorie	-	-	-	-	-	-	-	-	-	-	-	-	-	-
IV. kategorie	-	-	-	-	-	-	-	-	-	-	-	-	-	-
nezjištěná kategorie	-	-	-	-	-	-	-	-	-	-	-	-	-	-
celkem	-	-	-	-	-	-	-	-	-	-	-	-	-	-
1920 - 1945														
I. kategorie	-	-	-	-	-	-	-	-	-	-	-	-	-	-
II. kategorie	-	-	-	-	-	-	-	-	-	-	-	-	-	-
III. kategorie	-	-	-	-	-	-	-	-	-	-	-	-	-	-
IV. kategorie	-	-	-	-	-	-	-	-	-	-	-	-	-	-
nezjištěná kategorie	-	-	-	-	-	-	-	-	-	-	-	-	-	-
celkem	-	-	-	-	-	-	-	-	-	-	-	-	-	-
1946 - 1960														
I. kategorie	-	-	-	-	-	-	-	-	-	-	-	-	-	-
II. kategorie	-	-	-	-	-	-	-	-	-	-	-	-	-	-
III. kategorie	-	-	-	-	-	-	-	-	-	-	-	-	-	-
IV. kategorie	-	-	-	-	-	-	-	-	-	-	-	-	-	-
nezjištěná kategorie	-	-	-	-	-	-	-	-	-	-	-	-	-	-
celkem	-	-	-	-	-	-	-	-	-	-	-	-	-	-
1961 - 1970														
I. kategorie	-	-	-	-	-	-	-	-	-	-	-	-	-	-
II. kategorie	-	-	-	-	-	-	-	-	-	-	-	-	-	-
III. kategorie	-	-	-	-	-	-	-	-	-	-	-	-	-	-
IV. kategorie	-	-	-	-	-	-	-	-	-	-	-	-	-	-
nezjištěná kategorie	-	-	-	-	-	-	-	-	-	-	-	-	-	-
celkem	-	-	-	-	-	-	-	-	-	-	-	-	-	-
1971 - 1980														
I. kategorie	-	-	-	-	-	-	-	-	-	-	-	-	-	-
II. kategorie	-	-	-	-	-	-	-	-	-	-	-	-	-	-
III. kategorie	-	-	-	-	-	-	-	-	-	-	-	-	-	-
IV. kategorie	-	-	-	-	-	-	-	-	-	-	-	-	-	-
nezjištěná kategorie	-	-	-	-	-	-	-	-	-	-	-	-	-	-
celkem	-	-	-	-	-	-	-	-	-	-	-	-	-	-

5. Bytové domy - byty členů družstva založeného  
v průběhu privatizace

Tab. č. 352 Trvale obydlené byty podle materiálu nosných zdí  
domu, počtu obytných místností, plochy bytu, počtu cenзовých  
domácností a bydlících osob, podle období výstavby  
nebo rekonstrukce domu, kategorie a velikosti bytu a podle druhu  
domu a právního důvodu užívání bytu

Frýdlant nad Ostravicí

Období výstavby nebo rekonstrukce domu, kategorie a velikost bytu	Byty v domech podle materiálu nosných zdí								Počet bytů celkem	Počet obytných míst. 8 m <sup>2</sup> a více podl. plochy	Obytná plocha bytu v m <sup>2</sup>	Počet		
	cihly, tvárnice, cihlové bloky	kámen	kámen a cihly	stěnové panely	nepálené cihly	dřevo	jiné komb. mater. a ost.	nezjištěno				cenзовých domácností	bydlících osob	
1981 - 1990														
I. kategorie	-	-	-	-	-	-	-	-	-	-	-	-	-	-
II. kategorie	-	-	-	-	-	-	-	-	-	-	-	-	-	-
III. kategorie	-	-	-	-	-	-	-	-	-	-	-	-	-	-
IV. kategorie	-	-	-	-	-	-	-	-	-	-	-	-	-	-
nezjištěná kategorie	-	-	-	-	-	-	-	-	-	-	-	-	-	-
celkem	-	-	-	-	-	-	-	-	-	-	-	-	-	-
1991 a později														
I. kategorie	-	-	-	-	-	-	-	-	-	-	-	-	-	-
II. kategorie	-	-	-	-	-	-	-	-	-	-	-	-	-	-
III. kategorie	-	-	-	-	-	-	-	-	-	-	-	-	-	-
IV. kategorie	-	-	-	-	-	-	-	-	-	-	-	-	-	-
nezjištěná kategorie	-	-	-	-	-	-	-	-	-	-	-	-	-	-
celkem	-	-	-	-	-	-	-	-	-	-	-	-	-	-
Nezjištěno														
I. kategorie	-	-	-	-	-	-	-	-	-	-	-	-	-	-
II. kategorie	-	-	-	-	-	-	-	-	-	-	-	-	-	-
III. kategorie	-	-	-	-	-	-	-	-	-	-	-	-	-	-
IV. kategorie	-	-	-	-	-	-	-	-	-	-	-	-	-	-
nezjištěná kategorie	-	-	-	-	-	-	-	-	-	-	-	-	-	-
celkem	-	-	-	-	-	-	-	-	-	-	-	-	-	-
Úhrnem														
I. kategorie	-	-	-	-	-	-	-	-	-	-	-	-	-	-
II. kategorie	-	-	-	-	-	-	-	-	-	-	-	-	-	-
III. kategorie	-	-	-	-	-	-	-	-	-	-	-	-	-	-
IV. kategorie	-	-	-	-	-	-	-	-	-	-	-	-	-	-
nezjištěná kategorie	-	-	-	-	-	-	-	-	-	-	-	-	-	-
celkem	-	-	-	-	-	-	-	-	-	-	-	-	-	-
Byty podle velikosti														
1 obytná místnost	-	-	-	-	-	-	-	-	-	-	-	-	-	-
2 pokoje	-	-	-	-	-	-	-	-	-	-	-	-	-	-
3 pokoje	-	-	-	-	-	-	-	-	-	-	-	-	-	-
4 pokoje	-	-	-	-	-	-	-	-	-	-	-	-	-	-
5+ pokojů	-	-	-	-	-	-	-	-	-	-	-	-	-	-
nezjištěno	-	-	-	-	-	-	-	-	-	-	-	-	-	-
celkem	-	-	-	-	-	-	-	-	-	-	-	-	-	-
Podíl (%) bytů podle velikosti														
1 obytná místnost	X	X	X	X	X	X	X	X	X	X	X	X	X	X
2 pokoje	X	X	X	X	X	X	X	X	X	X	X	X	X	X
3 pokoje	X	X	X	X	X	X	X	X	X	X	X	X	X	X
4 pokoje	X	X	X	X	X	X	X	X	X	X	X	X	X	X
5+ pokojů	X	X	X	X	X	X	X	X	X	X	X	X	X	X
nezjištěno	X	X	X	X	X	X	X	X	X	X	X	X	X	X
celkem	X	X	X	X	X	X	X	X	X	X	X	X	X	X
Podíl (%) bytů podle materiálu nosných zdí	X	X	X	X	X	X	X	X	X	X	x	x	x	x

6. Bytové domy - byty ostatní

**Tab. č. 352** Trvale obydlené byty podle materiálu nosných zdí domu, počtu obytných místností, plochy bytu, počtu cenзовých domácností a bydlících osob, podle období výstavby nebo rekonstrukce domu, kategorie a velikosti bytu a podle druhu domu a právního důvodu užívání bytu

Frýdlant nad Ostravicí

Období výstavby nebo rekonstrukce domu, kategorie a velikost bytu	Byty v domech podle materiálu nosných zdí								Počet bytů celkem	Počet obytných míst. 8 m <sup>2</sup> a více podl. plochy	Obytná plocha bytu v m <sup>2</sup>	Počet	
	cihly, tvárnice, cihlové bloky	kámen	kámen a cihly	stěnové panely	nepálené cihly	dřevo	jiné komb. mater. a ost.	nezjištěno				cenзовých domácností	bydlících osob
Do roku 1899													
I. kategorie	-	-	-	-	-	-	-	-	-	-	-	-	-
II. kategorie	-	-	-	-	-	-	-	-	-	-	-	-	-
III. kategorie	-	-	-	-	-	-	-	-	-	-	-	-	-
IV. kategorie	-	-	-	-	-	-	-	-	-	-	-	-	-
nezjištěná kategorie	-	-	-	-	-	-	-	-	-	-	-	-	-
celkem	-	-	-	-	-	-	-	-	-	-	-	-	-
1900 - 1919													
I. kategorie	-	-	-	-	-	-	-	-	-	-	-	-	-
II. kategorie	-	-	-	-	-	-	-	-	-	-	-	-	-
III. kategorie	-	-	-	-	-	-	-	-	-	-	-	-	-
IV. kategorie	1	-	-	-	-	-	-	-	1	1	16	1	4
nezjištěná kategorie	-	-	-	-	-	-	-	-	-	-	-	-	-
celkem	1	-	-	-	-	-	-	-	1	1	16	1	4
1920 - 1945													
I. kategorie	-	-	-	-	-	-	-	-	-	-	-	-	-
II. kategorie	-	-	-	-	-	-	-	-	-	-	-	-	-
III. kategorie	-	-	-	-	-	-	-	-	-	-	-	-	-
IV. kategorie	-	-	-	-	-	-	-	-	-	-	-	-	-
nezjištěná kategorie	-	-	-	-	-	-	-	-	-	-	-	-	-
celkem	-	-	-	-	-	-	-	-	-	-	-	-	-
1946 - 1960													
I. kategorie	-	-	-	-	-	-	-	-	-	-	-	-	-
II. kategorie	-	-	-	-	-	-	-	-	-	-	-	-	-
III. kategorie	-	-	-	-	-	-	-	-	-	-	-	-	-
IV. kategorie	-	-	-	-	-	-	-	-	-	-	-	-	-
nezjištěná kategorie	-	-	-	-	-	-	-	-	-	-	-	-	-
celkem	-	-	-	-	-	-	-	-	-	-	-	-	-
1961 - 1970													
I. kategorie	5	-	-	-	-	-	-	-	5	17	280	5	9
II. kategorie	-	-	-	-	-	-	-	-	-	-	-	-	-
III. kategorie	-	-	-	-	-	-	-	-	-	-	-	-	-
IV. kategorie	-	-	-	-	-	-	-	-	-	-	-	-	-
nezjištěná kategorie	-	-	-	-	-	-	-	-	-	-	-	-	-
celkem	5	-	-	-	-	-	-	-	5	17	280	5	9
1971 - 1980													
I. kategorie	-	-	-	-	-	-	-	-	-	-	-	-	-
II. kategorie	-	-	-	-	-	-	-	-	-	-	-	-	-
III. kategorie	-	-	-	-	-	-	-	-	-	-	-	-	-
IV. kategorie	-	-	-	-	-	-	-	-	-	-	-	-	-
nezjištěná kategorie	-	-	-	-	-	-	-	-	-	-	-	-	-
celkem	-	-	-	-	-	-	-	-	-	-	-	-	-

## 6. Bytové domy - byty ostatní

Tab. č. 352 Trvale obydlené byty podle materiálu nosných zdí domu, počtu obytných místností, plochy bytu, počtu cenзовých domácností a bydlících osob, podle období výstavby nebo rekonstrukce domu, kategorie a velikosti bytu a podle druhu domu a právního důvodu užívání bytu

Frýdlant nad Ostravicí

Období výstavby nebo rekonstrukce domu, kategorie a velikost bytu	Byty v domech podle materiálu nosných zdí								Počet bytů celkem	Počet obytných míst. 8 m <sup>2</sup> a více podl. plochy	Obytná plocha bytu v m <sup>2</sup>	Počet		
	cihly, tvárnice, cihlové bloky	kámen	kámen a cihly	stěnové panely	nepálené cihly	dřevo	jiné komb. mater. a ost.	nezjištěno				cenзовých domácností	bydlících osob	
1981 - 1990														
I. kategorie	1	-	-	-	-	-	-	-	1	3	25	1	3	
II. kategorie	-	-	-	-	-	-	-	-	-	-	-	-	-	
III. kategorie	-	-	-	-	-	-	-	-	-	-	-	-	-	
IV. kategorie	-	-	-	-	-	-	-	-	-	-	-	-	-	
nezjištěná kategorie	-	-	-	-	-	-	-	-	-	-	-	-	-	
celkem	1	-	-	-	-	-	-	-	1	3	25	1	3	
1991 a později														
I. kategorie	1	-	-	2	-	-	-	-	3	6	123	3	8	
II. kategorie	-	-	-	-	-	-	-	-	-	-	-	-	-	
III. kategorie	-	-	-	-	-	-	-	-	-	-	-	-	-	
IV. kategorie	-	-	-	-	-	-	-	-	-	-	-	-	-	
nezjištěná kategorie	-	-	-	-	-	-	-	-	-	-	-	-	-	
celkem	1	-	-	2	-	-	-	-	3	6	123	3	8	
Nezjištěno														
I. kategorie	-	-	-	-	-	-	-	-	-	-	-	-	-	
II. kategorie	-	-	-	-	-	-	-	-	-	-	-	-	-	
III. kategorie	-	-	-	-	-	-	-	-	-	-	-	-	-	
IV. kategorie	-	-	-	-	-	-	-	-	-	-	-	-	-	
nezjištěná kategorie	-	-	-	-	-	-	-	-	-	-	-	-	-	
celkem	-	-	-	-	-	-	-	-	-	-	-	-	-	
Úhrnem														
I. kategorie	7	-	-	2	-	-	-	-	9	26	428	9	20	
II. kategorie	-	-	-	-	-	-	-	-	-	-	-	-	-	
III. kategorie	-	-	-	-	-	-	-	-	-	-	-	-	-	
IV. kategorie	1	-	-	-	-	-	-	-	1	1	16	1	4	
nezjištěná kategorie	-	-	-	-	-	-	-	-	-	-	-	-	-	
celkem	8	-	-	2	-	-	-	-	10	27	444	10	24	
Byty podle velikosti														
1 obytná místnost	2	-	-	-	-	-	-	-	2	2	41	2	6	
2 pokoje	-	-	-	1	-	-	-	-	1	2	32	1	3	
3 pokoje	4	-	-	1	-	-	-	-	5	15	234	5	10	
4 pokoje	2	-	-	-	-	-	-	-	2	8	137	2	5	
5+ pokojů	-	-	-	-	-	-	-	-	-	-	-	-	-	
nezjištěno	-	-	-	-	-	-	-	-	-	-	-	-	-	
celkem	8	-	-	2	-	-	-	-	10	27	444	10	24	
Podíl (%) bytů podle velikosti														
1 obytná místnost	25,0	X	X	-	X	X	X	X	20,0	7,4	9,2	20,0	25,0	
2 pokoje	-	X	X	50,0	X	X	X	X	10,0	7,4	7,2	10,0	12,5	
3 pokoje	50,0	X	X	50,0	X	X	X	X	50,0	55,6	52,7	50,0	41,7	
4 pokoje	25,0	X	X	-	X	X	X	X	20,0	29,6	30,9	20,0	20,8	
5+ pokojů	-	X	X	-	X	X	X	X	-	-	-	-	-	
nezjištěno	-	X	X	-	X	X	X	X	-	-	-	-	-	
celkem	100,0	X	X	100,0	X	X	X	X	100,0	100,0	100,0	100,0	100,0	
Podíl (%) bytů podle materiálu nosných zdí	80,0	-	-	20,0	-	-	-	-	100,0	x	x	x	x	

7. Ostatní budovy

Tab. č. 352 Trvale obydlené byty podle materiálu nosných zdí domu, počtu obytných místností, plochy bytu, počtu cenзовých domácností a bydlících osob, podle období výstavby nebo rekonstrukce domu, kategorie a velikosti bytu a podle druhu domu a právního důvodu užívání bytu

Frýdlant nad Ostravicí

Období výstavby nebo rekonstrukce domu, kategorie a velikost bytu	Byty v domech podle materiálu nosných zdí								Počet bytů celkem	Počet obytných míst. 8 m <sup>2</sup> a více podl. plochy	Obytná plocha bytu v m <sup>2</sup>	Počet		
	cihly, tvárnice, cihlové bloky	kámen	kámen a cihly	stěnové panely	nepálené cihly	dřevo	jiné komb. mater. a ost.	nezjištěno				cenзовých domácností	bydlících osob	
Do roku 1899														
I. kategorie	-	-	1	-	-	-	-	-	1	1	12	1	1	
II. kategorie	-	-	-	-	-	-	-	-	-	-	-	-	-	
III. kategorie	-	-	-	-	-	-	-	-	-	-	-	-	-	
IV. kategorie	-	-	-	-	-	-	-	-	-	-	-	-	-	
nezjištěná kategorie	-	-	-	-	-	-	-	-	-	-	-	-	-	
celkem	-	-	1	-	-	-	-	-	1	1	12	1	1	
1900 - 1919														
I. kategorie	-	-	-	-	-	-	-	-	-	-	-	-	-	
II. kategorie	-	-	-	-	-	-	-	-	-	-	-	-	-	
III. kategorie	-	-	-	-	-	-	-	-	-	-	-	-	-	
IV. kategorie	-	-	-	-	-	-	-	-	-	-	-	-	-	
nezjištěná kategorie	-	-	-	-	-	-	-	-	-	-	-	-	-	
celkem	-	-	-	-	-	-	-	-	-	-	-	-	-	
1920 - 1945														
I. kategorie	2	-	1	-	-	-	-	-	3	8	135	3	8	
II. kategorie	1	-	-	-	-	-	-	-	1	1	25	1	1	
III. kategorie	-	-	-	-	-	-	-	-	-	-	-	-	-	
IV. kategorie	-	-	-	-	-	-	-	-	-	-	-	-	-	
nezjištěná kategorie	-	-	-	-	-	-	-	-	-	-	-	-	-	
celkem	3	-	1	-	-	-	-	-	4	9	160	4	9	
1946 - 1960														
I. kategorie	-	-	-	1	-	-	-	-	1	3	44	1	3	
II. kategorie	-	-	-	-	-	-	-	-	-	-	-	-	-	
III. kategorie	-	-	-	-	-	-	-	-	-	-	-	-	-	
IV. kategorie	-	-	-	-	-	-	-	-	-	-	-	-	-	
nezjištěná kategorie	-	-	-	-	-	-	-	-	-	-	-	-	-	
celkem	-	-	-	1	-	-	-	-	1	3	44	1	3	
1961 - 1970														
I. kategorie	-	-	-	-	-	-	-	-	-	-	-	-	-	
II. kategorie	1	-	-	-	-	-	-	-	1	1	16	1	2	
III. kategorie	-	-	-	-	-	-	-	-	-	-	-	-	-	
IV. kategorie	-	-	-	-	-	-	-	-	-	-	-	-	-	
nezjištěná kategorie	-	-	-	-	-	-	-	-	-	-	-	-	-	
celkem	1	-	-	-	-	-	-	-	1	1	16	1	2	
1971 - 1980														
I. kategorie	4	-	-	2	-	-	-	-	6	17	394	6	18	
II. kategorie	-	-	-	-	-	-	-	-	-	-	-	-	-	
III. kategorie	-	-	-	-	-	-	-	-	-	-	-	-	-	
IV. kategorie	-	-	-	-	-	-	-	-	-	-	-	-	-	
nezjištěná kategorie	-	-	-	-	-	-	-	-	-	-	-	-	-	
celkem	4	-	-	2	-	-	-	-	6	17	394	6	18	

7. Ostatní budovy

Tab. č. 352 Trvale obydlené byty podle materiálu nosných zdí domu, počtu obytných místností, plochy bytu, počtu cenových domácností a bydlících osob, podle období výstavby nebo rekonstrukce domu, kategorie a velikosti bytu a podle druhu domu a právního důvodu užívání bytu

Frýdlant nad Ostravicí

Období výstavby nebo rekonstrukce domu, kategorie a velikost bytu	Byty v domech podle materiálu nosných zdí								Počet bytů celkem	Počet obytných míst. 8 m <sup>2</sup> a více podl. plochy	Obytná plocha bytu v m <sup>2</sup>	Počet		
	cihly, tvárnice, cihlové bloky	kámen	kámen a cihly	stěnové panely	nepálené cihly	dřevo	jiné komb. mater. a ost.	nezjištěno				cenových domácností	bydlících osob	
1981 - 1990														
I. kategorie	1	-	-	1	-	-	-	-	2	5	117	2	6	
II. kategorie	-	-	-	-	-	-	-	-	-	-	-	-	-	
III. kategorie	-	-	-	-	-	-	-	-	-	-	-	-	-	
IV. kategorie	-	-	-	-	-	-	-	-	-	-	-	-	-	
nezjištěná kategorie	-	-	-	-	-	-	-	-	-	-	-	-	-	
celkem	1	-	-	1	-	-	-	-	2	5	117	2	6	
1991 a později														
I. kategorie	7	-	-	-	-	-	-	-	7	27	550	7	23	
II. kategorie	-	-	-	-	-	-	-	-	-	-	-	-	-	
III. kategorie	-	-	-	-	-	-	-	-	-	-	-	-	-	
IV. kategorie	-	-	-	-	-	-	-	-	-	-	-	-	-	
nezjištěná kategorie	-	-	-	-	-	-	-	-	-	-	-	-	-	
celkem	7	-	-	-	-	-	-	-	7	27	550	7	23	
Nezjištěno														
I. kategorie	1	-	-	-	-	-	-	-	1	2	39	1	4	
II. kategorie	-	-	-	-	-	-	-	-	-	-	-	-	-	
III. kategorie	-	-	-	-	-	-	-	-	-	-	-	-	-	
IV. kategorie	-	-	-	-	-	-	-	-	-	-	-	-	-	
nezjištěná kategorie	-	-	-	-	-	-	-	1	1	-	-	1	1	
celkem	1	-	-	-	-	-	-	1	2	2	39	2	5	
Úhrnem														
I. kategorie	15	-	2	4	-	-	-	-	21	63	1291	21	63	
II. kategorie	2	-	-	-	-	-	-	-	2	2	41	2	3	
III. kategorie	-	-	-	-	-	-	-	-	-	-	-	-	-	
IV. kategorie	-	-	-	-	-	-	-	-	-	-	-	-	-	
nezjištěná kategorie	-	-	-	-	-	-	-	1	1	-	-	1	1	
celkem	17	-	2	4	-	-	-	1	24	65	1332	24	67	
Byty podle velikosti														
1 obytná místnost	2	-	1	-	-	-	-	-	3	3	53	3	4	
2 pokoje	4	-	1	-	-	-	-	-	5	10	238	5	15	
3 pokoje	8	-	-	4	-	-	-	-	12	36	787	12	33	
4 pokoje	1	-	-	-	-	-	-	-	1	4	98	1	4	
5+ pokojů	2	-	-	-	-	-	-	-	2	12	156	2	10	
nezjištěno	-	-	-	-	-	-	-	1	1	-	-	1	1	
celkem	17	-	2	4	-	-	-	1	24	65	1332	24	67	
Podíl (%) bytů podle velikosti														
1 obytná místnost	11,8	X	50,0	-	X	X	X	-	12,5	4,6	4,0	12,5	6,0	
2 pokoje	23,5	X	50,0	-	X	X	X	-	20,8	15,4	17,9	20,8	22,4	
3 pokoje	47,1	X	-	100,0	X	X	X	-	50,0	55,4	59,1	50,0	49,3	
4 pokoje	5,9	X	-	-	X	X	X	-	4,2	6,2	7,4	4,2	6,0	
5+ pokojů	11,8	X	-	-	X	X	X	-	8,3	18,5	11,7	8,3	14,9	
nezjištěno	-	X	-	-	X	X	X	100,0	4,2	-	-	4,2	1,5	
celkem	100,0	X	100,0	100,0	X	X	X	100,0	100,0	100,0	100,0	100,0	100,0	
Podíl (%) bytů podle materiálu nosných zdí	70,8	-	8,3	16,7	-	-	-	4,2	100,0	x	x	x	x	

8. Domovní fond úhrnem

Tab. č. 352 Trvale obydlené byty podle materiálu nosných zdí domu, počtu obytných místností, plochy bytu, počtu cenových domácností a bydlících osob, podle období výstavby nebo rekonstrukce domu, kategorie a velikosti bytu a podle druhu domu a právního důvodu užívání bytu

Frýdlant nad Ostravicí

Období výstavby nebo rekonstrukce domu, kategorie a velikost bytu	Byty v domech podle materiálu nosných zdí								Počet bytů celkem	Počet obytných míst. 8 m <sup>2</sup> a více podl. plochy	Obytná plocha bytu v m <sup>2</sup>	Počet		
	cihly, tvárnice, cihlové bloky	kámen	kámen a cihly	stěnové panely	nepálené cihly	dřevo	jiné komb. mater. a ost.	nezjištěno				cenových domácností	bydlících osob	
Do roku 1899														
I. kategorie	22	1	9	-	1	-	3	-	36	93	1707	39	86	
II. kategorie	10	-	5	-	-	3	1	-	19	39	760	19	36	
III. kategorie	1	-	1	-	-	-	-	-	2	3	51	2	3	
IV. kategorie	18	-	4	-	-	5	2	-	29	46	799	30	43	
nezjištěná kategorie	-	-	-	-	-	-	-	-	-	-	-	-	-	
celkem	51	1	19	-	1	8	6	-	86	181	3317	90	168	
1900 - 1919														
I. kategorie	12	-	8	-	-	-	-	-	20	61	1187	24	46	
II. kategorie	8	-	3	-	-	-	1	-	12	32	586	12	26	
III. kategorie	7	-	-	-	-	-	-	-	7	13	255	7	9	
IV. kategorie	5	-	1	-	-	-	1	-	6	11	184	6	11	
nezjištěná kategorie	-	-	-	-	-	-	-	-	-	-	-	-	-	
celkem	32	-	12	-	-	-	1	-	45	117	2212	49	92	
1920 - 1945														
I. kategorie	184	-	50	-	1	1	1	-	237	763	14218	273	698	
II. kategorie	17	-	7	-	-	3	1	-	28	73	1296	31	61	
III. kategorie	7	-	-	-	2	1	-	-	10	27	444	11	28	
IV. kategorie	6	-	4	-	-	2	-	-	12	22	400	12	15	
nezjištěná kategorie	-	-	-	-	-	-	-	-	-	-	-	-	-	
celkem	214	-	61	-	3	7	2	-	287	885	16358	327	802	
1946 - 1960														
I. kategorie	216	2	29	1	-	2	7	-	257	781	13853	276	696	
II. kategorie	22	-	3	-	-	3	4	-	32	93	1537	36	68	
III. kategorie	1	-	1	-	-	1	1	-	4	7	150	4	5	
IV. kategorie	3	-	1	-	-	1	-	-	5	10	209	8	18	
nezjištěná kategorie	1	-	-	-	-	-	-	-	1	-	-	1	3	
celkem	243	2	34	1	-	7	12	-	299	891	15749	325	790	
1961 - 1970														
I. kategorie	572	-	26	245	1	6	4	-	854	2500	43048	936	2167	
II. kategorie	19	-	4	1	-	1	3	-	28	81	1314	28	55	
III. kategorie	-	-	1	-	-	-	-	-	1	2	27	1	2	
IV. kategorie	-	-	2	-	-	-	1	-	3	8	131	3	3	
nezjištěná kategorie	1	-	-	-	-	-	-	-	1	-	-	1	2	
celkem	592	-	33	246	1	7	8	-	887	2591	44520	969	2229	
1971 - 1980														
I. kategorie	537	-	21	198	-	4	10	-	770	2356	41965	855	2145	
II. kategorie	6	-	2	-	-	-	2	-	10	28	550	11	22	
III. kategorie	-	-	1	-	-	-	-	-	1	6	63	2	7	
IV. kategorie	-	-	-	-	-	-	-	-	-	-	-	-	-	
nezjištěná kategorie	-	-	-	-	-	-	-	-	-	-	-	-	-	
celkem	543	-	24	198	-	4	12	-	781	2390	42578	868	2174	

8. Domovní fond úhrnem

Tab. č. 352 Trvale obydlené byty podle materiálu nosných zdí domu, počtu obytných místností, plochy bytu, počtu cenových domácností a bydlících osob, podle období výstavby nebo rekonstrukce domu, kategorie a velikosti bytu a podle druhu domu a právního důvodu užívání bytu

Frýdlant nad Ostravicí

Období výstavby nebo rekonstrukce domu, kategorie a velikost bytu	Byty v domech podle materiálu nosných zdí								Počet bytů celkem	Počet obytných míst. 8 m <sup>2</sup> a více podl. plochy	Obytná plocha bytu v m <sup>2</sup>	Počet		
	cihly, tvárnice, cihlové bloky	kámen	kámen a cihly	stěnové panely	nepálené cihly	dřevo	jiné komb. mater. a ost.	nezjištěno				cenových domácností	bydlících osob	
1981 - 1990														
I. kategorie	391	-	14	167	-	5	17	-	594	1830	33754	658	1857	
II. kategorie	4	-	-	1	-	-	2	-	7	20	327	9	20	
III. kategorie	2	-	-	-	-	-	-	-	2	5	75	2	5	
IV. kategorie	1	-	-	-	-	-	-	-	1	3	50	2	6	
nezjištěná kategorie	-	-	-	-	-	-	-	-	-	-	-	-	-	
celkem	398	-	14	168	-	5	19	-	604	1858	34206	671	1888	
1991 a později														
I. kategorie	225	-	5	248	-	2	7	1	488	1302	25398	511	1261	
II. kategorie	15	-	-	-	-	-	1	-	16	54	1038	17	41	
III. kategorie	-	-	-	-	-	-	-	-	-	-	-	-	-	
IV. kategorie	-	-	-	-	-	-	-	-	-	-	-	-	-	
nezjištěná kategorie	1	-	-	-	-	-	-	-	1	-	-	1	1	
celkem	241	-	5	248	-	2	8	1	505	1356	26436	529	1303	
Nezjištěno														
I. kategorie	3	-	-	-	-	-	-	-	3	10	209	3	11	
II. kategorie	-	-	-	-	-	-	-	-	-	-	-	-	-	
III. kategorie	-	-	-	-	-	-	-	-	-	-	-	-	-	
IV. kategorie	-	-	-	-	-	-	-	-	-	-	-	-	-	
nezjištěná kategorie	-	-	-	-	-	-	-	3	3	-	-	3	5	
celkem	3	-	-	-	-	-	-	3	6	10	209	6	16	
Úhrnem														
I. kategorie	2162	3	162	859	3	20	49	1	3259	9696	175339	3575	8967	
II. kategorie	101	-	24	2	-	10	15	-	152	420	7408	163	329	
III. kategorie	18	-	4	-	2	2	1	-	27	63	1065	29	59	
IV. kategorie	33	-	12	-	-	8	3	-	56	100	1773	61	96	
nezjištěná kategorie	3	-	-	-	-	-	-	3	6	-	-	6	11	
celkem	2317	3	202	861	5	40	68	4	3500	10279	185585	3834	9462	
Byty podle velikosti														
1 obytná místnost	175	2	11	178	-	5	2	-	373	373	7800	389	560	
2 pokoje	382	1	42	280	2	17	20	-	744	1488	28336	789	1705	
3 pokoje	1069	-	59	390	2	8	22	-	1550	4650	82690	1676	4443	
4 pokoje	399	-	52	11	-	7	16	-	485	1940	33833	549	1484	
5+ pokojů	287	-	38	2	1	3	8	1	340	1828	32926	423	1255	
nezjištěno	5	-	-	-	-	-	-	3	8	-	-	8	15	
celkem	2317	3	202	861	5	40	68	4	3500	10279	185585	3834	9462	
Podíl (%) bytů podle velikosti														
1 obytná místnost	7,6	66,7	5,4	20,7	-	12,5	2,9	-	10,7	3,6	4,2	10,1	5,9	
2 pokoje	16,5	33,3	20,8	32,5	40,0	42,5	29,4	-	21,3	14,5	15,3	20,6	18,0	
3 pokoje	46,1	-	29,2	45,3	40,0	20,0	32,4	-	44,3	45,2	44,6	43,7	47,0	
4 pokoje	17,2	-	25,7	1,3	-	17,5	23,5	-	13,9	18,9	18,2	14,3	15,7	
5+ pokojů	12,4	-	18,8	0,2	20,0	7,5	11,8	25,0	9,7	17,8	17,7	11,0	13,3	
nezjištěno	0,2	-	-	-	-	-	-	75,0	0,2	-	-	0,2	0,2	
celkem	100,0	100,0	100,0	100,0	100,0	100,0	100,0	100,0	100,0	100,0	100,0	100,0	100,0	
Podíl (%) bytů podle materiálu nosných zdí	66,2	0,1	5,8	24,6	0,1	1,1	1,9	0,1	100,0	x	x	x	x	



9. z toho rodinné domy s 1 bytem

**Tab. č. 352** Trvale obydlené byty podle materiálu nosných zdí domu, počtu obytných místností, plochy bytu, počtu cenзовých domácností a bydlících osob, podle období výstavby nebo rekonstrukce domu, kategorie a velikosti bytu a podle druhu domu a právního důvodu užívání bytu

Frýdlant nad Ostravicí

Období výstavby nebo rekonstrukce domu, kategorie a velikost bytu	Byty v domech podle materiálu nosných zdí								Počet bytů celkem	Počet obytných míst. 8 m <sup>2</sup> a více podl. plochy	Obytná plocha bytu v m <sup>2</sup>	Počet		
	cihly, tvárnice, cihlové bloky	kámen	kámen a cihly	stěnové panely	nepálené cihly	dřevo	jiné komb. mater. a ost.	nezjištěno				cenзовých domácností	bydlících osob	
Do roku 1899														
I. kategorie	10	1	8	-	1	-	3	-	23	74	1229	25	60	
II. kategorie	3	-	5	-	-	3	1	-	12	27	518	12	20	
III. kategorie	-	-	1	-	-	-	-	-	1	2	26	1	2	
IV. kategorie	-	-	4	-	-	5	2	-	11	27	455	11	14	
nezjištěná kategorie	-	-	-	-	-	-	-	-	-	-	-	-	-	
celkem	13	1	18	-	1	8	6	-	47	130	2228	49	96	
1900 - 1919														
I. kategorie	7	-	5	-	-	-	-	-	12	38	782	15	25	
II. kategorie	1	-	2	-	-	-	1	-	4	12	209	4	9	
III. kategorie	1	-	-	-	-	-	-	-	1	2	44	1	1	
IV. kategorie	1	-	1	-	-	-	-	-	2	7	125	2	3	
nezjištěná kategorie	-	-	-	-	-	-	-	-	-	-	-	-	-	
celkem	10	-	8	-	-	-	1	-	19	59	1160	22	38	
1920 - 1945														
I. kategorie	104	-	34	-	1	1	1	-	141	526	9737	170	462	
II. kategorie	11	-	6	-	-	3	1	-	21	62	1095	24	50	
III. kategorie	3	-	-	-	2	1	-	-	6	18	317	7	15	
IV. kategorie	3	-	4	-	-	2	-	-	9	18	315	9	11	
nezjištěná kategorie	-	-	-	-	-	-	-	-	-	-	-	-	-	
celkem	121	-	44	-	3	7	2	-	177	624	11464	210	538	
1946 - 1960														
I. kategorie	97	-	20	-	-	2	5	-	124	440	8058	137	367	
II. kategorie	8	-	3	-	-	3	4	-	18	57	895	21	34	
III. kategorie	1	-	-	-	-	1	1	-	3	6	118	3	3	
IV. kategorie	3	-	1	-	-	1	-	-	5	10	209	8	18	
nezjištěná kategorie	1	-	-	-	-	-	-	-	1	-	-	1	3	
celkem	110	-	24	-	-	7	10	-	151	513	9280	170	425	
1961 - 1970														
I. kategorie	160	-	15	2	1	6	3	-	187	687	11903	235	565	
II. kategorie	15	-	1	-	-	1	2	-	19	60	968	19	37	
III. kategorie	-	-	1	-	-	-	-	-	1	2	27	1	2	
IV. kategorie	-	-	-	-	-	-	1	-	1	3	66	1	1	
nezjištěná kategorie	1	-	-	-	-	-	-	-	1	-	-	1	2	
celkem	176	-	17	2	1	7	6	-	209	752	12964	257	607	
1971 - 1980														
I. kategorie	175	-	15	1	-	4	8	-	203	797	14855	244	624	
II. kategorie	3	-	2	-	-	-	1	-	6	20	419	7	17	
III. kategorie	-	-	1	-	-	-	-	-	1	6	63	2	7	
IV. kategorie	-	-	-	-	-	-	-	-	-	-	-	-	-	
nezjištěná kategorie	-	-	-	-	-	-	-	-	-	-	-	-	-	
celkem	178	-	18	1	-	4	9	-	210	823	15337	253	648	

9. z toho rodinné domy s 1 bytem

Tab. č. 352 Trvale obydlené byty podle materiálu nosných zdí domu, počtu obytných místností, plochy bytu, počtu cenových domácností a bydlících osob, podle období výstavby nebo rekonstrukce domu, kategorie a velikosti bytu a podle druhu domu a právního důvodu užívání bytu

Frýdlant nad Ostravicí

Období výstavby nebo rekonstrukce domu, kategorie a velikost bytu	Byty v domech podle materiálu nosných zdí								Počet bytů celkem	Počet obytných míst. 8 m <sup>2</sup> a více podl. plochy	Obytná plocha bytu v m <sup>2</sup>	Počet		
	cihly, tvárnice, cihlové bloky	kámen	kámen a cihly	stěnové panely	nepálené cihly	dřevo	jiné komb. mater. a ost.	nezjištěno				cenových domácností	bydlících osob	
1981 - 1990														
I. kategorie	152	-	8	3	-	1	5	-	169	734	14512	193	601	
II. kategorie	4	-	-	-	-	-	-	-	4	13	222	5	12	
III. kategorie	-	-	-	-	-	-	-	-	-	-	-	-	-	
IV. kategorie	1	-	-	-	-	-	-	-	1	3	50	2	6	
nezjištěná kategorie	-	-	-	-	-	-	-	-	-	-	-	-	-	
celkem	157	-	8	3	-	1	5	-	174	750	14784	200	619	
1991 a později														
I. kategorie	126	-	4	2	-	2	7	1	142	541	11531	160	447	
II. kategorie	12	-	-	-	-	-	1	-	13	46	906	13	34	
III. kategorie	-	-	-	-	-	-	-	-	-	-	-	-	-	
IV. kategorie	-	-	-	-	-	-	-	-	-	-	-	-	-	
nezjištěná kategorie	1	-	-	-	-	-	-	-	1	-	-	1	1	
celkem	139	-	4	2	-	2	8	1	156	587	12437	174	482	
Nezjištěno														
I. kategorie	2	-	-	-	-	-	-	-	2	8	170	2	7	
II. kategorie	-	-	-	-	-	-	-	-	-	-	-	-	-	
III. kategorie	-	-	-	-	-	-	-	-	-	-	-	-	-	
IV. kategorie	-	-	-	-	-	-	-	-	-	-	-	-	-	
nezjištěná kategorie	-	-	-	-	-	-	-	2	2	-	-	2	4	
celkem	2	-	-	-	-	-	-	2	4	8	170	4	11	
Úhrnem														
I. kategorie	833	1	109	8	3	16	32	1	1003	3845	72777	1181	3158	
II. kategorie	57	-	19	-	-	10	11	-	97	297	5232	105	213	
III. kategorie	5	-	3	-	2	2	1	-	13	36	595	15	30	
IV. kategorie	8	-	10	-	-	8	3	-	29	68	1220	33	53	
nezjištěná kategorie	3	-	-	-	-	-	-	2	5	-	-	5	10	
celkem	906	1	141	8	5	36	47	3	1147	4246	79824	1339	3464	
Byty podle velikosti														
1 obytná místnost	28	-	7	-	-	5	-	-	40	40	1074	46	78	
2 pokoje	106	1	30	1	2	16	17	-	173	346	7487	186	378	
3 pokoje	236	-	28	1	2	7	11	-	285	855	17005	327	816	
4 pokoje	264	-	41	4	-	6	11	-	326	1304	23448	377	1004	
5+ pokojů	267	-	35	2	1	2	8	1	316	1701	30810	396	1174	
nezjištěno	5	-	-	-	-	-	-	2	7	-	-	7	14	
celkem	906	1	141	8	5	36	47	3	1147	4246	79824	1339	3464	
Podíl (%) bytů podle velikosti														
1 obytná místnost	3,1	-	5,0	-	-	13,9	-	-	3,5	0,9	1,3	3,4	2,3	
2 pokoje	11,7	100,0	21,3	12,5	40,0	44,4	36,2	-	15,1	8,1	9,4	13,9	10,9	
3 pokoje	26,0	-	19,9	12,5	40,0	19,4	23,4	-	24,8	20,1	21,3	24,4	23,6	
4 pokoje	29,1	-	29,1	50,0	-	16,7	23,4	-	28,4	30,7	29,4	28,2	29,0	
5+ pokojů	29,5	-	24,8	25,0	20,0	5,6	17,0	33,3	27,6	40,1	38,6	29,6	33,9	
nezjištěno	0,6	-	-	-	-	-	-	66,7	0,6	-	-	0,5	0,4	
celkem	100,0	100,0	100,0	100,0	100,0	100,0	100,0	100,0	100,0	100,0	100,0	100,0	100,0	
Podíl (%) bytů podle materiálu nosných zdí														
	79,0	0,1	12,3	0,7	0,4	3,1	4,1	0,3	100,0	x	x	x	x	

Tab. č. 353 Trvale obydlené byty podle právního důvodu užívání bytu a podle druhu domu, velikosti a kategorie bytu a dalších charakteristik úrovně bydlení

Frýdlant nad Ostravicí

Druh domu, velikost a kategorie bytu, charakteristiky úrovně bydlení	Právní důvod užívání bytu								Počet bytů celkem	
	byt ve vlastním domě	byt v osobním vlastnictví	jiné bezplatné užívání bytu	byt nájemní (včetně LBD)	byt družstevní	práv. os. za účelem privatiz.	byt domovnícký, služební	jiný důvod užívání bytu		nezjištěno
1. Rodinné domy										
1 obytná místnost	43	-	22	8	-	-	-	2	-	75
2 pokoje	247	-	54	6	-	-	-	6	1	314
3 pokoje	392	-	61	16	-	-	-	11	1	481
4 pokoje	370	-	28	3	-	-	-	7	1	409
5+ pokojů	324	-	10	-	-	-	-	3	-	337
nezjištěno	4	-	1	-	-	-	-	1	1	7
I. kategorie	1239	-	153	22	-	-	-	25	2	1441
II. kategorie	97	-	15	7	-	-	-	3	-	122
III. kategorie	15	-	6	-	-	-	-	-	-	21
IV. kategorie	27	-	1	4	-	-	-	1	1	34
nezjištěná kategorie	2	-	1	-	-	-	-	1	1	5
celkem	1380	-	176	33	-	-	-	30	4	1623
2. Bytové domy										
1 obytná místnost	-	19	-	178	96	-	-	1	1	295
2 pokoje	-	49	-	188	187	-	-	1	-	425
3 pokoje	-	132	-	111	809	-	1	3	1	1057
4 pokoje	-	9	1	6	58	-	-	1	-	75
5+ pokojů	-	1	-	-	-	-	-	-	-	1
nezjištěno	-	-	-	-	-	-	-	-	-	-
I. kategorie	-	195	1	444	1149	-	1	6	1	1797
II. kategorie	-	15	-	12	1	-	-	-	-	28
III. kategorie	-	-	-	6	-	-	-	-	-	6
IV. kategorie	-	-	-	21	-	-	1	-	-	22
nezjištěná kategorie	-	-	-	-	-	-	-	-	-	-
celkem	-	210	1	483	1150	-	2	6	1	1853
3. Ostatní domy										
1 obytná místnost	-	-	1	1	-	-	1	-	-	3
2 pokoje	-	-	-	2	-	-	3	-	-	5
3 pokoje	1	-	-	10	-	-	-	1	-	12
4 pokoje	-	-	1	-	-	-	-	-	-	1
5+ pokojů	-	-	1	1	-	-	-	-	-	2
nezjištěno	-	-	-	-	-	-	-	-	1	1
I. kategorie	1	-	3	13	-	-	3	1	-	21
II. kategorie	-	-	-	1	-	-	1	-	-	2
III. kategorie	-	-	-	-	-	-	-	-	-	-
IV. kategorie	-	-	-	-	-	-	-	-	-	-
nezjištěná kategorie	-	-	-	-	-	-	-	-	1	1
celkem	1	-	3	14	-	-	4	1	1	24
4. Domovní fond úhrnem										
1 obytná místnost	43	19	23	187	96	-	2	3	-	373
2 pokoje	247	49	54	196	187	-	3	7	1	744
3 pokoje	393	132	61	137	809	-	1	15	2	1550
4 pokoje	370	9	30	9	58	-	-	8	1	485
5+ pokojů	324	1	11	1	-	-	-	3	-	340
nezjištěno	4	-	1	-	-	-	-	1	2	8

Tab. č. 353 Trvale obydlené byty podle právního důvodu užívání bytu a podle druhu domu, velikosti a kategorie bytu a dalších charakteristik úrovně bydlení

Frýdlant nad Ostravicí

Druh domu, velikost a kategorie bytu, charakteristiky úrovně bydlení	Právní důvod užívání bytu										Počet bytů celkem
	byt ve vlastním domě	byt v osobním vlastnictví	jiné bezplatné užívání bytu	byt nájemní (včetně LBD)	byt družstevní	práv. os. za účelem privatiz.	byt domovnícký, služební	jiný důvod užívání bytu	nezjištěno		
I. kategorie	1240	195	157	479	1149	-	4	32	3	3259	
II. kategorie	97	15	15	20	1	-	1	3	-	152	
III. kategorie	15	-	6	6	-	-	-	-	-	27	
IV. kategorie	27	-	1	25	-	-	1	1	1	56	
nezjištěná kategorie	2	-	1	-	-	-	-	1	2	6	
celkem	1381	210	180	530	1150	-	6	37	6	3500	
5. Podíl (%) bytů podle velikosti											
1 obytná místnost	3,1	9,0	12,8	35,3	8,3	X	33,3	8,1	-	10,7	
2 pokoje	17,9	23,3	30,0	37,0	16,3	X	50,0	18,9	16,7	21,3	
3 pokoje	28,5	62,9	33,9	25,8	70,3	X	16,7	40,5	33,3	44,3	
4 pokoje	26,8	4,3	16,7	1,7	5,0	X	-	21,6	16,7	13,9	
5+ pokojů	23,5	0,5	6,1	0,2	-	X	-	8,1	-	9,7	
nezjištěno	0,3	-	0,6	-	-	X	-	2,7	33,3	0,2	
celkem	100,0	100,0	100,0	100,0	100,0	X	100,0	100,0	100,0	100,0	
6. Podíl (%) bytů podle kategorií											
I. kategorie	89,8	92,9	87,2	90,4	99,9	X	66,7	86,5	50,0	93,1	
II. kategorie	7,0	7,1	8,3	3,8	0,1	X	16,7	8,1	-	4,3	
III. kategorie	1,1	-	3,3	1,1	-	X	-	-	-	0,8	
IV. kategorie	2,0	-	0,6	4,7	-	X	16,7	2,7	16,7	1,6	
nezjištěná kategorie	0,1	-	0,6	-	-	X	-	2,7	33,3	0,2	
celkem	100,0	100,0	100,0	100,0	100,0	X	100,0	100,0	100,0	100,0	
Obytná plocha bytů v tis. m <sup>2</sup>	92	10	9	18	54	-	0	2	0	186	
Celková plocha bytů v tis. m <sup>2</sup>	141	14	15	28	80	-	0	3	0	281	
Počet obytných místností 4 m <sup>2</sup> a více podl. pl.	5304	569	528	1069	3170	-	13	121	13	10787	
Počet obytných místností 8 m <sup>2</sup> a více podl. pl.	4939	554	492	1033	3129	-	11	109	12	10279	
Počet hospodařících domácností	1560	215	188	558	1221	-	6	38	6	3792	
Počet cenzových domácností	1586	218	189	564	1227	-	6	38	6	3834	
Počet bydlících osob	4135	499	393	1259	3060	-	17	87	12	9462	
Počet bytů se 2 a více CD	191	8	9	33	75	-	-	1	-	317	
Podíl (%) bytů se 2 a více CD	13,8	3,8	5,0	6,2	6,5	X	-	2,7	-	9,1	
Průměrný počet na 1 byt											
m <sup>2</sup> obytné plochy	67,2	46,3	51,2	33,7	46,8	X	37,8	55,3	69,0	53,1	
m <sup>2</sup> celkové plochy	102,4	66,9	81,5	52,1	69,4	X	60,5	80,2	95,5	80,3	
obytných místností 4 m <sup>2</sup> a více podl. pl.	3,85	2,71	2,95	2,02	2,76	X	2,17	3,36	3,25	3,09	
obytných místností 8 m <sup>2</sup> a více podl. pl.	3,59	2,64	2,75	1,95	2,72	X	1,83	3,03	3,00	2,94	
hospodařících domácností	1,13	1,02	1,04	1,05	1,06	X	1,00	1,03	1,00	1,08	
cenzových domácností	1,15	1,04	1,05	1,06	1,07	X	1,00	1,03	1,00	1,10	
bydlících osob	2,99	2,38	2,18	2,38	2,66	X	2,83	2,35	2,00	2,70	
Průměrný počet na 1 bydlící osobu											
m <sup>2</sup> obytné plochy	22,4	19,5	23,3	14,2	17,6	X	13,4	22,9	23,0	19,6	
m <sup>2</sup> celkové plochy	34,1	28,2	37,1	21,9	26,1	X	21,4	33,2	31,8	29,7	
Průměrný počet osob na 1 obytnou místnost											
4 m <sup>2</sup> a více podl. pl.	0,78	0,88	0,74	1,18	0,97	X	1,31	0,72	0,92	0,88	
8 m <sup>2</sup> a více podl. pl.	0,84	0,90	0,80	1,22	0,98	X	1,55	0,80	1,00	0,92	

1. Rodinné domy

Tab. č. 354 Trvale obydlené byty podle ekonomické aktivity a postavení v zaměstnání osoby v čele cenзовé domácnosti uživatele bytu, podle velikosti, kategorie a právního důvodu užívání bytu a podle druhu domu

Frýdlant nad Ostravicí

Velikost, kategorie, právní důvod užívání bytu, obytná plocha, počet obytných místností a bydlících osob	Ekonomická aktivita osoby v čele cenзовé domácnosti uživatele bytu											Počet bytů celkem
	ekonomicky aktivní - postavení v zaměstnání						ekonomicky neaktivní				nezjištěná ekonomická aktivita	
	zaměstnavatelé	zaměstnanci	samostatně činní	členové produkčních družstev	pomáhající rodinní příslušníci	nezjištěno	ekonomicky aktivní celkem	nepracující důchodci	ostatní	celkem		
Velikost bytu												
1 obytná místnost	1	21	5	-	-	-	27	48	-	48	-	75
2 pokoje	1	100	25	1	-	3	130	182	2	184	-	314
3 pokoje	16	204	48	-	1	5	274	201	4	205	2	481
4 pokoje	15	187	47	-	-	3	252	156	1	157	-	409
5+ pokojů	15	190	44	-	-	4	253	81	3	84	-	337
nezjištěno	-	4	1	-	-	-	5	1	-	1	1	7
celkem	48	706	170	1	1	15	941	669	10	679	3	1623
Kategorie bytu												
I. kategorie	46	649	163	-	1	14	873	559	7	566	2	1441
1 obytná místnost	1	14	4	-	-	-	19	33	-	33	-	52
2 pokoje	1	82	23	-	-	3	109	138	1	139	-	248
3 pokoje	15	189	47	-	1	4	256	172	4	176	2	434
4 pokoje	14	181	46	-	-	3	244	141	-	141	-	385
5+ pokojů	15	182	42	-	-	4	243	75	2	77	-	320
nezjištěno	-	1	1	-	-	-	2	-	-	-	-	2
II. kategorie	2	42	7	-	-	-	51	69	2	71	-	122
III. kategorie	-	7	-	-	-	-	7	13	1	14	-	21
IV. kategorie	-	5	-	1	-	1	7	27	-	27	-	34
nezj. kategorie	-	3	-	-	-	-	3	1	-	1	1	5
úhrnem	48	706	170	1	1	15	941	669	10	679	3	1623
%	3,0	43,5	10,5	0,1	0,1	0,9	58,0	41,2	0,6	41,8	0,2	100,0
Právní důvod užívání bytu												
byt ve vlastním domě	47	604	152	-	-	13	816	554	8	562	2	1380
byt v osobním vlastnictví	-	-	-	-	-	-	-	-	-	-	-	-
jiné bezplatné užívání bytu	-	66	12	-	1	-	79	96	-	96	1	176
byt nájemní (včetně bytů LBD)	1	21	3	1	-	1	27	6	-	6	-	33
byt člena bytového družstva	-	-	-	-	-	-	-	-	-	-	-	-
byt člena družstva nájemců v průběhu privatizace	-	-	-	-	-	-	-	-	-	-	-	-
byt domovnícký, služební	-	-	-	-	-	-	-	-	-	-	-	-
jiný a nezjištěný důvod užívání bytu	-	15	3	-	-	1	19	13	2	15	-	34
Počet bytů se 2 a více cenз. dom.	7	97	26	-	-	2	132	71	1	72	-	204
Podíl (%) bytů se 2 a více cenз. dom.	14,6	13,7	15,3	-	-	13,3	14,0	10,6	10,0	10,6	-	12,6
Obytná plocha v tis. m <sup>2</sup>	4	48	13	0	0	1	66	38	1	39	0	105
Počet obytných místn. 8 m <sup>2</sup> a více podl. pl.	194	2602	631	2	3	53	3485	2067	35	2102	6	5593
Počet bydlících osob	182	2424	571	1	4	60	3242	1407	27	1434	7	4683
Průměrný počet												
m <sup>2</sup> obytné plochy na 1 byt	80,0	68,2	76,4	30,0	38,0	66,8	70,2	57,1	70,3	57,3	55,5	64,8
obytn. místn. 8 m <sup>2</sup> a více podl. pl. na 1 byt	4,04	3,71	3,73	2,00	3,00	3,53	3,72	3,09	3,50	3,10	3,00	3,46
bydlících osob na 1 byt	3,79	3,43	3,36	1,00	4,00	4,00	3,45	2,10	2,70	2,11	2,33	2,89
m <sup>2</sup> obytné plochy na osobu	21,1	19,8	22,6	30,0	9,5	16,7	20,3	27,1	26,0	27,1	15,9	22,3
bydl. osob na 1 obytn. místn. 8 m <sup>2</sup> a více podl. pl.	0,94	0,93	0,90	0,50	1,33	1,13	0,93	0,68	0,77	0,68	1,17	0,84

## 2. Bytové domy

Tab. č. 354 Trvale obydlené byty podle ekonomické aktivity a postavení v zaměstnání osoby v čele cenové domácnosti uživatele bytu, podle velikosti, kategorie a právního důvodu užívání bytu a podle druhu domu

Frýdlant nad Ostravicí

Velikost, kategorie, právní důvod užívání bytu, obytná plocha, počet obytných místností a bydlících osob	Ekonomická aktivita osoby v čele cenové domácnosti uživatele bytu											Počet bytů celkem
	ekonomicky aktivní - postavení v zaměstnání						ekonomicky neaktivní				nezjištěná ekonomická aktivita	
	zaměstnavatelé	zaměstnanci	samostatně činní	členové produkčních družstev	pomáhající rodinní příslušníci	nezjištěno	ekonomicky aktivní celkem	nepracující důchodci	ostatní	celkem		
Velikost bytu												
1 obytná místnost	1	97	10	-	-	-	108	186	1	187	-	295
2 pokoje	8	217	23	-	-	2	250	172	2	174	1	425
3 pokoje	41	614	81	-	1	4	741	302	14	316	-	1057
4 pokoje	4	38	7	-	-	-	49	25	1	26	-	75
5+ pokojů	-	1	-	-	-	-	1	-	-	-	-	1
nezjištěno	-	-	-	-	-	-	-	-	-	-	-	-
celkem	54	967	121	-	1	6	1149	685	18	703	1	1853
Kategorie bytu												
I. kategorie	53	936	119	-	1	6	1115	666	15	681	1	1797
1 obytná místnost	-	80	8	-	-	-	88	175	-	175	-	263
2 pokoje	8	211	23	-	-	2	244	168	1	169	1	414
3 pokoje	41	608	81	-	1	4	735	298	13	311	-	1046
4 pokoje	4	37	7	-	-	-	48	25	1	26	-	74
5+ pokojů	-	-	-	-	-	-	-	-	-	-	-	-
nezjištěno	-	-	-	-	-	-	-	-	-	-	-	-
II. kategorie	-	17	-	-	-	-	17	10	1	11	-	28
III. kategorie	1	2	1	-	-	-	4	2	-	2	-	6
IV. kategorie	-	12	1	-	-	-	13	7	2	9	-	22
nezj. kategorie	-	-	-	-	-	-	-	-	-	-	-	-
úhrnem	54	967	121	-	1	6	1149	685	18	703	1	1853
%	2,9	52,2	6,5	-	0,1	0,3	62,0	37,0	1,0	37,9	0,1	100,0
Právní důvod užívání bytu												
byt ve vlastním domě	-	-	-	-	-	-	-	-	-	-	-	-
byt v osobním vlastnictví	8	90	12	-	-	-	110	99	1	100	-	210
jiné bezplatné užívání bytu	-	-	-	-	-	-	-	1	-	1	-	1
byt nájemní (včetně bytů LBD)	8	222	20	-	-	2	252	225	6	231	-	483
byt člena bytového družstva	37	652	88	-	1	4	782	356	11	367	1	1150
byt člena družstva nájemců v průběhu privatizace	-	-	-	-	-	-	-	-	-	-	-	-
byt domovnícký, služební	-	-	-	-	-	-	-	2	-	2	-	2
jiný a nezjištěný důvod užívání bytu	1	3	1	-	-	-	5	2	-	2	-	7
Počet bytů se 2 a více cen. dom.	5	71	7	-	-	1	84	28	1	29	-	113
Podíl (%) bytů se 2 a více cen. dom.	9,3	7,3	5,8	X	-	16,7	7,3	4,1	5,6	4,1	-	6,1
Obytná plocha v tis. m <sup>2</sup>	3	44	6	-	0	0	52	26	1	27	0	80
Počet obytných místn. 8 m <sup>2</sup> a více podl. pl.	156	2530	327	-	3	16	3032	1536	51	1587	2	4621
Počet bydlících osob	165	2925	365	-	5	13	3473	1188	50	1238	1	4712
Průměrný počet												
m <sup>2</sup> obytné plochy na 1 byt	53,4	45,2	45,8	X	53,0	44,5	45,7	38,3	49,3	38,6	33,0	43,0
obytn. místn. 8 m <sup>2</sup> a více podl. pl. na 1 byt	2,89	2,62	2,70	X	3,00	2,67	2,64	2,24	2,83	2,26	2,00	2,49
bydlících osob na 1 byt	3,06	3,02	3,02	X	5,00	2,17	3,02	1,73	2,78	1,76	1,00	2,54
m <sup>2</sup> obytné plochy na osobu	17,5	14,9	15,2	X	10,6	20,5	15,1	22,1	17,7	21,9	33,0	16,9
bydl. osob na 1 obytn. místn. 8 m <sup>2</sup> a více podl. pl.	1,06	1,16	1,12	X	1,67	0,81	1,15	0,77	0,98	0,78	0,50	1,02

3. Ostatní budovy

Tab. č. 354 Trvale obydlené byty podle ekonomické aktivity a postavení v zaměstnání osoby v čele cenové domácnosti uživatele bytu, podle velikosti, kategorie a právního důvodu užívání bytu a podle druhu domu

Frýdlant nad Ostravicí

Velikost, kategorie, právní důvod užívání bytu, obytná plocha, počet obytných místností a bydlících osob	Ekonomická aktivita osoby v čele cenové domácnosti uživatele bytu											Počet bytů celkem	
	ekonomicky aktivní - postavení v zaměstnání						ekonomicky neaktivní				nezjištěná ekonomická aktivita		
	zaměstnavatelé	zaměstnanci	samostatně činní	členové produkčních družstev	pomáhající rodinní příslušníci	nezjištěno	ekonomicky aktivní celkem	nepracující důchodci	ostatní	celkem			
Velikost bytu													
1 obytná místnost	-	-	-	-	-	-	-	3	-	3	-	-	3
2 pokoje	-	4	-	-	-	-	4	1	-	1	-	-	5
3 pokoje	-	6	4	-	-	-	10	2	-	2	-	-	12
4 pokoje	1	-	-	-	-	-	1	-	-	-	-	-	1
5+ pokojů	1	1	-	-	-	-	2	-	-	-	-	-	2
nezjištěno	-	-	1	-	-	-	1	-	-	-	-	-	1
celkem	2	11	5	-	-	-	18	6	-	6	-	-	24
Kategorie bytu													
I. kategorie	2	11	4	-	-	-	17	4	-	4	-	-	21
1 obytná místnost	-	-	-	-	-	-	-	1	-	1	-	-	1
2 pokoje	-	4	-	-	-	-	4	1	-	1	-	-	5
3 pokoje	-	6	4	-	-	-	10	2	-	2	-	-	12
4 pokoje	1	-	-	-	-	-	1	-	-	-	-	-	1
5+ pokojů	1	1	-	-	-	-	2	-	-	-	-	-	2
nezjištěno	-	-	-	-	-	-	-	-	-	-	-	-	-
II. kategorie	-	-	-	-	-	-	-	2	-	2	-	-	2
III. kategorie	-	-	-	-	-	-	-	-	-	-	-	-	-
IV. kategorie	-	-	-	-	-	-	-	-	-	-	-	-	-
nezj. kategorie	-	-	1	-	-	-	1	-	-	-	-	-	1
úhrnem	2	11	5	-	-	-	18	6	-	6	-	-	24
%	8,3	45,8	20,8	-	-	-	75,0	25,0	-	25,0	-	-	100,0
Právní důvod užívání bytu													
byt ve vlastním domě	-	-	-	-	-	-	-	1	-	1	-	-	1
byt v osobním vlastnictví	-	-	-	-	-	-	-	-	-	-	-	-	-
jiné bezplatné užívání bytu	2	-	-	-	-	-	2	1	-	1	-	-	3
byt nájemní (včetně bytů LBD)	-	9	3	-	-	-	12	2	-	2	-	-	14
byt člena bytového družstva	-	-	-	-	-	-	-	-	-	-	-	-	-
byt člena družstva nájemců v průběhu privatizace	-	-	-	-	-	-	-	-	-	-	-	-	-
byt domovnícký, služební	-	2	-	-	-	-	2	2	-	2	-	-	4
jiný a nezjištěný důvod užívání bytu	-	-	2	-	-	-	2	-	-	-	-	-	2
Počet bytů se 2 a více cen. dom.	-	-	-	-	-	-	-	-	-	-	-	-	-
Podíl (%) bytů se 2 a více cen. dom.	-	-	-	X	X	X	-	-	X	-	X	-	-
Obytná plocha v tis. m2	0	1	0	-	-	-	1	0	-	0	-	-	1
Počet obytných místn. 8 m2 a více podl. pl.	9	33	12	-	-	-	54	11	-	11	-	-	65
Počet bydlících osob	8	38	13	-	-	-	59	8	-	8	-	-	67
Průměrný počet													
m2 obytné plochy na 1 byt	94,0	56,3	84,0	X	X	X	67,2	31,5	X	31,5	X	X	57,9
obytn. místn. 8 m2 a více podl. pl. na 1 byt	4,50	3,00	3,00	X	X	X	3,18	1,83	X	1,83	X	X	2,83
bydlících osob na 1 byt	4,00	3,45	2,60	X	X	X	3,28	1,33	X	1,33	X	X	2,79
m2 obytné plochy na osobu	23,5	16,3	25,8	X	X	X	19,4	23,6	X	23,6	X	X	19,9
bydl. osob na 1 obytn. místn. 8 m2 a více podl. pl.	0,89	1,15	1,08	X	X	X	1,09	0,73	X	0,73	X	X	1,03

4. Domovní fond úhrnem

**Tab. č. 354** Trvale obydlené byty podle ekonomické aktivity a postavení v zaměstnání osoby v čele cenové domácnosti uživatele bytu, podle velikosti, kategorie a právního důvodu užívání bytu a podle druhu domu

Frýdlant nad Ostravicí

Velikost, kategorie, právní důvod užívání bytu, obytná plocha, počet obytných místností a bydlících osob	Ekonomická aktivita osoby v čele cenové domácnosti uživatele bytu											Počet bytů celkem	
	ekonomicky aktivní - postavení v zaměstnání						ekonomicky neaktivní				nezjištěná ekonomická aktivita		
	zaměstnavatelé	zaměstnanci	samostatně činní	členové produkčních družstev	pomáhající rodinní příslušníci	nezjištěno	ekonomicky aktivní celkem	nepracující důchodci	ostatní	celkem			
<b>Velikost bytu</b>													
1 obytná místnost	2	118	15	-	-	-	135	237	1	238	-	373	
2 pokoje	9	321	48	1	-	5	384	355	4	359	1	744	
3 pokoje	57	824	133	-	2	9	1025	505	18	523	2	1550	
4 pokoje	20	225	54	-	-	3	302	181	2	183	-	485	
5+ pokojů	16	192	44	-	-	4	256	81	3	84	-	340	
nezjištěno	-	4	2	-	-	-	6	1	-	1	1	8	
celkem	104	1684	296	1	2	21	2108	1360	28	1388	4	3500	
<b>Kategorie bytu</b>													
I. kategorie	101	1596	286	-	2	20	2005	1229	22	1251	3	3259	
1 obytná místnost	1	94	12	-	-	-	107	209	-	209	-	316	
2 pokoje	9	297	46	-	-	5	357	307	2	309	1	667	
3 pokoje	56	803	132	-	2	8	1001	472	17	489	2	1492	
4 pokoje	19	218	53	-	-	3	293	166	1	167	-	460	
5+ pokojů	16	183	42	-	-	4	245	75	2	77	-	322	
nezjištěno	-	1	1	-	-	-	2	-	-	-	-	2	
II. kategorie	2	59	7	-	-	-	68	81	3	84	-	152	
III. kategorie	1	9	1	-	-	-	11	15	1	16	-	27	
IV. kategorie	-	17	1	1	-	1	20	34	2	36	-	56	
nezj. kategorie	-	3	1	-	-	-	4	1	-	1	1	6	
úhrnem	104	1684	296	1	2	21	2108	1360	28	1388	4	3500	
%	3,0	48,1	8,5	0,0	0,1	0,6	60,2	38,9	0,8	39,7	0,1	100,0	
<b>Právní důvod užívání bytu</b>													
byt ve vlastním domě	47	604	152	-	-	13	816	555	8	563	2	1381	
byt v osobním vlastnictví	8	90	12	-	-	-	110	99	1	100	-	210	
jiné bezplatné užívání bytu	2	66	12	-	1	-	81	98	-	98	1	180	
byt nájemní (včetně bytů LBD)	9	252	26	1	-	3	291	233	6	239	-	530	
byt člena bytového družstva	37	652	88	-	1	4	782	356	11	367	1	1150	
byt člena družstva nájemců v průběhu privatizace	-	-	-	-	-	-	-	-	-	-	-	-	
byt domovníký, služební	-	2	-	-	-	-	2	4	-	4	-	6	
jiný a nezjištěný důvod užívání bytu	1	18	6	-	-	1	26	15	2	17	-	43	
Počet bytů se 2 a více cen. dom.	12	168	33	-	-	3	216	99	2	101	-	317	
Podíl (%) bytů se 2 a více cen. dom.	11,5	10,0	11,1	-	-	14,3	10,2	7,3	7,1	7,3	-	9,1	
Obytná plocha v tis. m <sup>2</sup>	7	92	19	0	0	1	119	65	2	66	0	186	
Počet obytných místn. 8 m <sup>2</sup> a více podl. pl.	359	5165	970	2	6	69	6571	3614	86	3700	8	10279	
Počet bydlících osob	355	5387	949	1	9	73	6774	2603	77	2680	8	9462	
<b>Průměrný počet</b>													
m <sup>2</sup> obytné plochy na 1 byt	66,4	54,9	63,9	30,0	45,5	60,4	56,8	47,5	56,8	47,7	48,0	53,1	
obytn. místn. 8 m <sup>2</sup> a více podl. pl. na 1 byt	3,45	3,07	3,30	2,00	3,00	3,29	3,13	2,66	3,07	2,67	2,67	2,94	
bydlících osob na 1 byt	3,41	3,20	3,21	1,00	4,50	3,48	3,21	1,91	2,75	1,93	2,00	2,70	
m <sup>2</sup> obytné plochy na osobu	19,5	17,1	19,8	30,0	10,1	17,4	17,6	24,8	20,6	24,7	18,0	19,6	
bydl. osob na 1 obytn. místn. 8 m <sup>2</sup> a více podl. pl.	0,99	1,04	0,98	0,50	1,50	1,06	1,03	0,72	0,90	0,72	1,00	0,92	



Tab. č. 355 Trvale obydlené byty podle právního důvodu užívání bytu a podle druhu a vlastníka domu

Frýdlant nad Ostravicí

Druh a vlastník domu	Právní důvod užívání bytu									Počet bytů celkem
	byt ve vlastním domě	byt v osobním vlastnictví	jiné bezplatné užívání bytu	byt nájemní (včetně LBD)	byt člena byt. družstva	práv. os. za účelem privatiz.	byt domovnícký, služební	jiný důvod užívání bytu	nezjištěno	
<b>1. Rodinné domy</b>										
soukromá fyzická osoba	1380	-	176	13	-	-	-	17	3	1589
obec, stát	-	-	-	8	-	-	-	-	-	8
stavební bytové družstvo	-	-	-	-	-	-	-	-	-	-
zahraniční vlastník	-	-	-	-	-	-	-	-	-	-
práv. osoba za účelem privatizace	-	-	-	-	-	-	-	1	-	1
jiná právnická osoba	-	-	-	12	-	-	-	3	1	16
kombinace vlastníků	-	-	-	-	-	-	-	6	-	6
nezjištěno	-	-	-	-	-	-	-	3	-	3
celkem	1380	-	176	33	-	-	-	30	4	1623
v počtu rodinných domů:										
rod. domy - samostatné	1325	-	166	22	-	-	-	29	4	1546
rod. domy - dvojdomky	36	-	9	-	-	-	-	1	-	46
rod. domy - řadové	19	-	1	11	-	-	-	-	-	31
<b>2. Bytové domy</b>										
soukromá fyzická osoba	-	3	1	7	-	-	-	1	-	12
obec, stát	-	-	-	385	-	-	2	-	-	387
stavební bytové družstvo	-	4	-	20	885	-	-	3	-	912
zahraniční vlastník	-	-	-	-	-	-	-	-	-	-
práv. osoba za účelem privatizace	-	-	-	5	-	-	-	-	-	5
jiná právnická osoba	-	-	-	57	-	-	-	-	-	57
kombinace vlastníků	-	203	-	9	265	-	-	2	1	480
nezjištěno	-	-	-	-	-	-	-	-	-	-
celkem	-	210	1	483	1150	-	2	6	1	1853
<b>3. Ostatní budovy</b>										
soukromá fyzická osoba	1	-	3	1	-	-	-	-	-	5
obec, stát	-	-	-	7	-	-	3	-	-	10
stavební bytové družstvo	-	-	-	-	-	-	-	-	-	-
zahraniční vlastník	-	-	-	-	-	-	-	-	-	-
práv. osoba za účelem privatizace	-	-	-	2	-	-	-	-	-	2
jiná právnická osoba	-	-	-	4	-	-	1	1	-	6
kombinace vlastníků	-	-	-	-	-	-	-	-	-	-
nezjištěno	-	-	-	-	-	-	-	-	1	1
celkem	1	-	3	14	-	-	4	1	1	24
<b>4. Domovní fond úhrnem</b>										
soukromá fyzická osoba	1381	3	180	21	-	-	-	18	3	1606
obec, stát	-	-	-	400	-	-	5	-	-	405
stavební bytové družstvo	-	4	-	20	885	-	-	3	-	912
zahraniční vlastník	-	-	-	-	-	-	-	-	-	-
práv. osoba za účelem privatizace	-	-	-	7	-	-	-	1	-	8
jiná právnická osoba	-	-	-	73	-	-	1	4	1	79
kombinace vlastníků	-	203	-	9	265	-	-	8	1	486
nezjištěno	-	-	-	-	-	-	-	3	1	4
celkem	1381	210	180	530	1150	-	6	37	6	3500

1. Rodinné domy

Tab. č. 356 Trvale obydlené byty podle období výstavby nebo rekonstrukce domu, podle velikosti, polohy a technického vybavení bytu a podle druhu domu a právního důvodu užívání bytu

Frýdlant nad Ostravicí

Velikost, poloha a technické vybavení bytu	Byty v domech postavených nebo rekonstruovaných v období										Celkový počet			
	do r. 1899		1900 - 1945		1946 - 1980		1981 - 2001		nezjištěno		bytů	bydlících osob	hospodař. domácností	cenzových domácností
	počet bytů	počet bydl. osob	počet bytů	počet bydl. osob	počet bytů	počet bydl. osob	počet bytů	počet bydl. osob	počet bytů	počet bydl. osob				
1. Velikost bytu														
1 obytná místnost	4	7	23	38	31	57	17	34	-	-	75	136	82	83
2 pokoje	23	42	65	134	171	378	55	124	-	-	314	678	329	332
3 pokoje	10	24	88	246	269	711	113	368	1	4	481	1353	532	535
4 pokoje	7	14	69	198	207	630	126	419	-	-	409	1261	459	465
5+ pokojů	5	13	47	191	152	558	132	476	1	3	337	1241	404	419
nezjištěno	-	-	-	-	3	8	2	2	2	4	7	14	7	7
celkem	49	100	292	807	833	2342	445	1423	4	11	1623	4683	1813	1841
2. Poloha bytu podle podlaží														
přízemí	40	82	130	331	305	741	115	326	1	1	591	1481	637	648
přízemí a 1. poschodí	8	15	124	389	406	1277	272	907	2	7	812	2595	942	959
1. poschodí	1	3	36	82	121	322	52	165	-	-	210	572	224	224
2. poschodí	-	-	2	5	-	-	5	22	-	-	7	27	7	7
3. poschodí	-	-	-	-	-	-	-	-	-	-	-	-	-	-
4. poschodí	-	-	-	-	-	-	-	-	-	-	-	-	-	-
5. - 7. poschodí	-	-	-	-	-	-	-	-	-	-	-	-	-	-
8. - 11. poschodí	-	-	-	-	-	-	-	-	-	-	-	-	-	-
12. a vyšší poschodí	-	-	-	-	-	-	-	-	-	-	-	-	-	-
suterén, sklep	-	-	-	-	-	-	-	-	-	-	-	-	-	-
nezjištěno	-	-	-	-	1	2	1	3	1	3	3	8	3	3
celkem	49	100	292	807	833	2342	445	1423	4	11	1623	4683	1813	1841
3. Plyn														
zaveden	9	21	131	387	444	1282	243	770	2	7	829	2467	926	940
bez plynu	40	79	161	420	386	1054	200	651	1	1	788	2205	881	895
nezjištěno	-	-	-	-	3	6	2	2	1	3	6	11	6	6
celkem	49	100	292	807	833	2342	445	1423	4	11	1623	4683	1813	1841
4. Vodovod														
v bytě	40	88	281	795	826	2331	443	1416	2	7	1592	4637	1780	1808
mimo byt	1	1	1	1	2	2	-	-	-	-	4	4	4	4
bez vodovodu	8	11	10	11	3	4	1	6	-	-	22	32	24	24
nezjištěno	-	-	-	-	2	5	1	1	2	4	5	10	5	5
celkem	49	100	292	807	833	2342	445	1423	4	11	1623	4683	1813	1841
z toho:														
voda a plyn v bytě	9	21	131	387	444	1282	243	770	2	7	829	2467	926	940
5. Kanalizace														
přípoj na kanaliz. síť	4	12	71	196	254	720	103	309	1	3	433	1240	479	485
domácí čistička odp. vod	-	-	3	14	5	17	12	30	-	-	20	61	23	25
žumpa, jímka	42	85	213	590	571	1600	327	1074	2	5	1155	3354	1294	1314
bez kanalizace a jímky	3	3	3	3	1	2	-	-	-	-	7	8	8	8
nezjištěno	-	-	2	4	2	3	3	10	1	3	8	20	9	9
celkem	49	100	292	807	833	2342	445	1423	4	11	1623	4683	1813	1841

1. Rodinné domy

Tab. č. 356 Trvale obydlené byty podle období výstavby nebo rekonstrukce domu, podle velikosti, polohy a technického vybavení bytu a podle druhu domu a právního důvodu užívání bytu

Frýdlant nad Ostravicí

Velikost, poloha a technické vybavení bytu	Byty v domech postavených nebo rekonstruovaných v období										Celkový počet			
	do r. 1899		1900 - 1945		1946 - 1980		1981 - 2001		nezjištěno		bytů	bydlících osob	hospodař. domácností	cenzových domácností
	počet bytů	počet bydl. osob	počet bytů	počet bydl. osob	počet bytů	počet bydl. osob	počet bytů	počet bydl. osob	počet bytů	počet bydl. osob				
<b>6. Teplá voda</b>														
zdroj mimo budovu	-	-	-	-	1	1	-	-	-	-	1	1	1	1
el. bojler, průtok. ohřivač	21	45	140	388	403	1115	216	689	-	-	780	2237	872	886
plynový bojler, průtok. ohřivač	5	10	77	226	245	715	133	419	2	7	462	1377	519	527
jiný nebo kombin. zdroj	5	16	47	150	154	458	91	304	-	-	297	928	333	339
bez teplé vody	18	29	28	43	27	45	3	9	-	-	76	126	81	81
nezjištěno	-	-	-	-	3	8	2	2	2	4	7	14	7	7
celkem	49	100	292	807	833	2342	445	1423	4	11	1623	4683	1813	1841
<b>7. Převládající způsob vytápění</b>														
ústřední topení celkem	21	53	217	653	746	2165	392	1273	2	7	1378	4151	1544	1572
kotelna mimo dům	-	-	-	-	-	-	-	-	-	-	-	-	-	-
kotelna v domě	21	53	217	653	746	2165	392	1273	2	7	1378	4151	1544	1572
z toho na pevná paliva	9	24	74	225	267	780	117	417	-	-	467	1446	532	545
etážové topení celkem	4	9	11	29	4	9	9	28	-	-	28	75	30	30
z toho: na plyn	-	-	1	1	1	4	4	11	-	-	6	16	6	6
na elektřinu	-	-	2	7	1	2	1	4	-	-	4	13	6	6
na pevná paliva	4	9	8	21	2	3	4	13	-	-	18	46	18	18
kamna celkem	22	35	49	100	57	109	29	79	-	-	157	323	172	172
z toho: na plyn	-	-	7	16	-	-	-	-	-	-	7	16	7	7
na elektřinu	4	11	17	37	31	64	24	69	-	-	76	181	85	85
na pevná paliva	18	24	25	47	26	45	5	10	-	-	74	126	80	80
jiný n. komb. způsob	2	3	15	25	24	54	14	42	-	-	55	124	62	62
nezjištěno	-	-	-	-	2	5	1	1	2	4	5	10	5	5
celkem	49	100	292	807	833	2342	445	1423	4	11	1623	4683	1813	1841
<b>8. Koupelna (sprchový kout)</b>														
v bytě	37	85	267	764	817	2299	441	1411	2	7	1564	4566	1750	1777
mimo byt celkem	1	1	10	23	4	14	2	5	-	-	17	43	17	18
z toho vlastní	1	1	3	3	1	1	-	-	-	-	5	5	5	5
bez koupelny a sprch. koutu	11	14	15	20	10	24	1	6	-	-	37	64	41	41
nezjištěno	-	-	-	-	2	5	1	1	2	4	5	10	5	5
celkem	49	100	292	807	833	2342	445	1423	4	11	1623	4683	1813	1841
<b>9. Záchod</b>														
splachovací v bytě	37	84	255	741	802	2266	441	1411	2	7	1537	4509	1720	1747
splach. mimo byt celkem	-	-	15	31	11	28	2	5	-	-	28	64	29	30
z toho vlastní	-	-	6	10	5	13	-	-	-	-	11	23	12	12
splach. mimo dům	-	-	-	-	-	-	-	-	-	-	-	-	-	-
bez splachování	12	16	22	35	17	42	1	6	-	-	52	99	58	58
nezjištěno	-	-	-	-	3	6	1	1	2	4	6	11	6	6
celkem	49	100	292	807	833	2342	445	1423	4	11	1623	4683	1813	1841
<b>Z počtu bytů:</b>														
koupelna i záchod v bytě	36	83	254	738	799	2259	441	1411	2	7	1532	4498	1715	1742
jen záchod v bytě	1	1	1	3	3	7	-	-	-	-	5	11	5	5
Byty I. kategorie	25	64	231	684	764	2196	419	1352	2	7	1441	4303	1617	1644
Byty II. kategorie	12	20	35	75	53	106	22	59	-	-	122	260	131	131

2. Bytové domy - byty v osobním vlastnictví

Tab. č. 356 Trvale obydlené byty podle období výstavby nebo rekonstrukce domu, podle velikosti, polohy a technického vybavení bytu a podle druhu domu a právního důvodu užívání bytu

Frýdlant nad Ostravicí

Velikost, poloha a technické vybavení bytu	Byty v domech postavených nebo rekonstruovaných v období										Celkový počet			
	do r. 1899		1900 - 1945		1946 - 1980		1981 - 2001		nezjištěno		bytů	bydlících osob	hospodař. domácností	cenzových domácností
	počet bytů	počet bydl. osob	počet bytů	počet bydl. osob	počet bytů	počet bydl. osob	počet bytů	počet bydl. osob	počet bytů	počet bydl. osob				
1. Velikost bytu														
1 obytná místnost	-	-	-	-	11	14	8	15	-	-	19	29	19	19
2 pokoje	-	-	-	-	44	85	5	12	-	-	49	97	50	50
3 pokoje	-	-	-	-	129	338	3	11	-	-	132	349	135	137
4 pokoje	-	-	-	-	9	20	-	-	-	-	9	20	10	10
5+ pokojů	-	-	-	-	1	4	-	-	-	-	1	4	1	2
nezjištěno	-	-	-	-	-	-	-	-	-	-	-	-	-	-
celkem	-	-	-	-	194	461	16	38	-	-	210	499	215	218
2. Poloha bytu podle podlaží														
přízemí	-	-	-	-	53	134	-	-	-	-	53	134	55	55
přízemí a 1. poschodí	-	-	-	-	-	-	-	-	-	-	-	-	-	-
1. poschodí	-	-	-	-	67	159	1	3	-	-	68	162	68	70
2. poschodí	-	-	-	-	29	67	3	6	-	-	32	73	34	34
3. poschodí	-	-	-	-	29	63	2	2	-	-	31	65	32	33
4. poschodí	-	-	-	-	15	36	5	14	-	-	20	50	20	20
5. - 7. poschodí	-	-	-	-	1	2	5	13	-	-	6	15	6	6
8. - 11. poschodí	-	-	-	-	-	-	-	-	-	-	-	-	-	-
12. a vyšší poschodí	-	-	-	-	-	-	-	-	-	-	-	-	-	-
suterén, sklep	-	-	-	-	-	-	-	-	-	-	-	-	-	-
nezjištěno	-	-	-	-	-	-	-	-	-	-	-	-	-	-
celkem	-	-	-	-	194	461	16	38	-	-	210	499	215	218
3. Plyn														
zaveden	-	-	-	-	165	363	1	2	-	-	166	365	170	171
bez plynu	-	-	-	-	28	93	15	36	-	-	43	129	44	46
nezjištěno	-	-	-	-	1	5	-	-	-	-	1	5	1	1
celkem	-	-	-	-	194	461	16	38	-	-	210	499	215	218
4. Vodovod														
v bytě	-	-	-	-	194	461	16	38	-	-	210	499	215	218
mimo byt	-	-	-	-	-	-	-	-	-	-	-	-	-	-
bez vodovodu	-	-	-	-	-	-	-	-	-	-	-	-	-	-
nezjištěno	-	-	-	-	-	-	-	-	-	-	-	-	-	-
celkem	-	-	-	-	194	461	16	38	-	-	210	499	215	218
z toho:														
voda a plyn v bytě	-	-	-	-	165	363	1	2	-	-	166	365	170	171
5. Kanalizace														
přípoj na kanaliz. síť	-	-	-	-	170	383	16	38	-	-	186	421	191	193
domácí čistička odp. vod	-	-	-	-	11	40	-	-	-	-	11	40	11	12
žumpa, jímka	-	-	-	-	13	38	-	-	-	-	13	38	13	13
bez kanalizace a jímky	-	-	-	-	-	-	-	-	-	-	-	-	-	-
nezjištěno	-	-	-	-	-	-	-	-	-	-	-	-	-	-
celkem	-	-	-	-	194	461	16	38	-	-	210	499	215	218

2. Bytové domy - byty v osobním vlastnictví

*Tab. č. 356* Trvale obydlené byty podle období výstavby nebo rekonstrukce domu, podle velikosti, polohy a technického vybavení bytu a podle druhu domu a právního důvodu užívání bytu

Frýdlant nad Ostravicí

Velikost, poloha a technické vybavení bytu	Byty v domech postavených nebo rekonstruovaných v období										Celkový počet			
	do r. 1899		1900 - 1945		1946 - 1980		1981 - 2001		nezjištěno		bytů	bydlících osob	hospodař. domácností	cenzových domácností
	počet bytů	počet bydl. osob	počet bytů	počet bydl. osob	počet bytů	počet bydl. osob	počet bytů	počet bydl. osob	počet bytů	počet bydl. osob				
6. Teplá voda														
zdroj mimo budovu	-	-	-	-	18	33	14	34	-	-	32	67	32	32
el. bojler, průtok. ohřívač	-	-	-	-	39	118	-	-	-	-	39	118	41	43
plynový bojler, průtok. ohřívač	-	-	-	-	133	297	1	2	-	-	134	299	137	138
jiný nebo kombin. zdroj	-	-	-	-	3	9	1	2	-	-	4	11	4	4
bez teplé vody	-	-	-	-	1	4	-	-	-	-	1	4	1	1
nezjištěno	-	-	-	-	-	-	-	-	-	-	-	-	-	-
celkem	-	-	-	-	194	461	16	38	-	-	210	499	215	218
7. Převládající způsob vytápění														
ústřední topení celkem	-	-	-	-	147	342	16	38	-	-	163	380	167	168
kotelna mimo dům	-	-	-	-	135	300	15	34	-	-	150	334	153	154
kotelna v domě	-	-	-	-	12	42	1	4	-	-	13	46	14	14
z toho na pevná paliva	-	-	-	-	10	37	-	-	-	-	10	37	11	11
etážové topení celkem	-	-	-	-	22	66	-	-	-	-	22	66	22	24
z toho: na plyn	-	-	-	-	12	29	-	-	-	-	12	29	12	12
na elektřinu	-	-	-	-	7	28	-	-	-	-	7	28	7	8
na pevná paliva	-	-	-	-	3	9	-	-	-	-	3	9	3	4
kamna celkem	-	-	-	-	14	28	-	-	-	-	14	28	15	15
z toho: na plyn	-	-	-	-	4	6	-	-	-	-	4	6	4	4
na elektřinu	-	-	-	-	10	22	-	-	-	-	10	22	11	11
na pevná paliva	-	-	-	-	-	-	-	-	-	-	-	-	-	-
jiný n. komb. způsob	-	-	-	-	11	25	-	-	-	-	11	25	11	11
nezjištěno	-	-	-	-	-	-	-	-	-	-	-	-	-	-
celkem	-	-	-	-	194	461	16	38	-	-	210	499	215	218
8. Koupelna (sprchový kout)														
v bytě	-	-	-	-	194	461	16	38	-	-	210	499	215	218
mimo byt celkem	-	-	-	-	-	-	-	-	-	-	-	-	-	-
z toho vlastní	-	-	-	-	-	-	-	-	-	-	-	-	-	-
bez koupelny a sprch. koutu	-	-	-	-	-	-	-	-	-	-	-	-	-	-
nezjištěno	-	-	-	-	-	-	-	-	-	-	-	-	-	-
celkem	-	-	-	-	194	461	16	38	-	-	210	499	215	218
9. Záchod														
splachovací v bytě	-	-	-	-	192	458	16	38	-	-	208	496	213	216
splach. mimo byt celkem	-	-	-	-	1	1	-	-	-	-	1	1	1	1
z toho vlastní	-	-	-	-	1	1	-	-	-	-	1	1	1	1
splach. mimo dům	-	-	-	-	-	-	-	-	-	-	-	-	-	-
bez splachování	-	-	-	-	-	-	-	-	-	-	-	-	-	-
nezjištěno	-	-	-	-	1	2	-	-	-	-	1	2	1	1
celkem	-	-	-	-	194	461	16	38	-	-	210	499	215	218
Z počtu bytů:														
koupelna i záchod v bytě	-	-	-	-	192	458	16	38	-	-	208	496	213	216
jen záchod v bytě	-	-	-	-	-	-	-	-	-	-	-	-	-	-
Byty I. kategorie	-	-	-	-	179	425	16	38	-	-	195	463	200	202
Byty II. kategorie	-	-	-	-	15	36	-	-	-	-	15	36	15	16

3. Bytové domy - byty nájemní

Tab. č. 356 Trvale obydlené byty podle období výstavby nebo rekonstrukce domu, podle velikosti, polohy a technického vybavení bytu a podle druhu domu a právního důvodu užívání bytu

Frýdlant nad Ostravicí

Velikost, poloha a technické vybavení bytu	Byty v domech postavených nebo rekonstruovaných v období										Celkový počet			
	do r. 1899		1900 - 1945		1946 - 1980		1981 - 2001		nezjištěno		bytů	bydlících osob	hospodař. domácností	cenzových domácností
	počet bytů	počet bydl. osob	počet bytů	počet bydl. osob	počet bytů	počet bydl. osob	počet bytů	počet bydl. osob	počet bytů	počet bydl. osob				
<b>1. Velikost bytu</b>														
1 obytná místnost	29	44	26	43	24	40	99	120	-	-	178	247	183	183
2 pokoje	4	12	5	17	135	338	44	126	-	-	188	493	199	200
3 pokoje	3	11	4	14	73	231	31	112	-	-	111	368	121	125
4 pokoje	-	-	-	-	3	7	3	14	-	-	6	21	6	6
5+ pokojů	-	-	-	-	-	-	-	-	-	-	-	-	-	-
nezjištěno	-	-	-	-	-	-	-	-	-	-	-	-	-	-
celkem	36	67	35	74	235	616	177	372	-	-	483	1129	509	514
<b>2. Poloha bytu podle podlaží</b>														
přízemí	21	34	20	38	60	156	15	41	-	-	116	269	123	124
přízemí a 1. poschodí	-	-	-	-	-	-	-	-	-	-	-	-	-	-
1. poschodí	15	33	12	28	71	181	30	55	-	-	128	297	136	136
2. poschodí	-	-	2	3	61	151	30	57	-	-	93	211	96	100
3. poschodí	-	-	-	-	38	108	27	53	-	-	65	161	69	69
4. poschodí	-	-	-	-	5	20	28	59	-	-	33	79	35	35
5. - 7. poschodí	-	-	-	-	-	-	47	107	-	-	47	107	48	48
8. - 11. poschodí	-	-	-	-	-	-	-	-	-	-	-	-	-	-
12. a vyšší poschodí	-	-	-	-	-	-	-	-	-	-	-	-	-	-
suterén, sklep	-	-	-	-	-	-	-	-	-	-	-	-	-	-
nezjištěno	-	-	1	5	-	-	-	-	-	-	1	5	2	2
celkem	36	67	35	74	235	616	177	372	-	-	483	1129	509	514
<b>3. Plyn</b>														
zaveden	11	22	21	43	221	583	88	265	-	-	341	913	363	368
bez plynu	25	45	14	31	13	30	89	107	-	-	141	213	145	145
nezjištěno	-	-	-	-	1	3	-	-	-	-	1	3	1	1
celkem	36	67	35	74	235	616	177	372	-	-	483	1129	509	514
<b>4. Vodovod</b>														
v bytě	27	56	35	74	235	616	177	372	-	-	474	1118	500	505
mimo byt	9	11	-	-	-	-	-	-	-	-	9	11	9	9
bez vodovodu	-	-	-	-	-	-	-	-	-	-	-	-	-	-
nezjištěno	-	-	-	-	-	-	-	-	-	-	-	-	-	-
celkem	36	67	35	74	235	616	177	372	-	-	483	1129	509	514
z toho:														
voda a plyn v bytě	11	22	21	43	221	583	88	265	-	-	341	913	363	368
<b>5. Kanalizace</b>														
přípoj na kanaliz. síť	3	5	22	48	229	601	176	368	-	-	430	1022	455	460
domácí čistička odp. vod	-	-	-	-	-	-	1	4	-	-	1	4	1	1
žumpa, jímka	33	62	13	26	6	15	-	-	-	-	52	103	53	53
bez kanalizace a jímky	-	-	-	-	-	-	-	-	-	-	-	-	-	-
nezjištěno	-	-	-	-	-	-	-	-	-	-	-	-	-	-
celkem	36	67	35	74	235	616	177	372	-	-	483	1129	509	514

## 3. Bytové domy - byty nájemní

Tab. č. 356 Trvale obydlené byty podle období výstavby nebo rekonstrukce domu, podle velikosti, polohy a technického vybavení bytu a podle druhu domu a právního důvodu užívání bytu

Frýdlant nad Ostravicí

Velikost, poloha a technické vybavení bytu	Byty v domech postavených nebo rekonstruovaných v období										Celkový počet			
	do r. 1899		1900 - 1945		1946 - 1980		1981 - 2001		nezjištěno		bytů	bydlících osob	hospodař. domácností	cenzových domácností
	počet bytů	počet bydl. osob	počet bytů	počet bydl. osob	počet bytů	počet bydl. osob	počet bytů	počet bydl. osob	počet bytů	počet bydl. osob				
6. Teplá voda														
zdroj mimo budovu	-	-	-	-	114	286	169	347	-	-	283	633	295	297
el. bojler, průtok. ohřivač	10	21	14	29	29	73	7	20	-	-	60	143	65	65
plynový bojler, průtok. ohřivač	5	12	18	34	91	253	-	-	-	-	114	299	121	124
jiný nebo kombin. zdroj	1	1	2	10	1	4	1	5	-	-	5	20	6	6
bez teplé vody	20	33	1	1	-	-	-	-	-	-	21	34	22	22
nezjištěno	-	-	-	-	-	-	-	-	-	-	-	-	-	-
celkem	36	67	35	74	235	616	177	372	-	-	483	1129	509	514
7. Převládající způsob vytápění														
ústřední topení celkem	-	-	6	18	235	616	177	372	-	-	418	1006	442	447
kotelna mimo dům	-	-	-	-	225	590	163	320	-	-	388	910	408	413
kotelna v domě	-	-	6	18	10	26	14	52	-	-	30	96	34	34
z toho na pevná paliva	-	-	-	-	7	18	-	-	-	-	7	18	7	7
etážové topení celkem	5	12	2	6	-	-	-	-	-	-	7	18	7	7
z toho: na plyn	5	12	-	-	-	-	-	-	-	-	5	12	5	5
na elektrinu	-	-	-	-	-	-	-	-	-	-	-	-	-	-
na pevná paliva	-	-	2	6	-	-	-	-	-	-	2	6	2	2
kamna celkem	28	49	23	44	-	-	-	-	-	-	51	93	53	53
z toho: na plyn	-	-	16	30	-	-	-	-	-	-	16	30	16	16
na elektrinu	5	9	3	6	-	-	-	-	-	-	8	15	9	9
na pevná paliva	23	40	4	8	-	-	-	-	-	-	27	48	28	28
jiný n. komb. způsob	3	6	4	6	-	-	-	-	-	-	7	12	7	7
nezjištěno	-	-	-	-	-	-	-	-	-	-	-	-	-	-
celkem	36	67	35	74	235	616	177	372	-	-	483	1129	509	514
8. Koupelna (sprchový kout)														
v bytě	15	28	26	57	235	616	177	372	-	-	453	1073	478	483
mimo byt celkem	21	39	7	14	-	-	-	-	-	-	28	53	29	29
z toho vlastní	2	9	2	8	-	-	-	-	-	-	4	17	4	4
bez koupelny a sprch. koutu	-	-	2	3	-	-	-	-	-	-	2	3	2	2
nezjištěno	-	-	-	-	-	-	-	-	-	-	-	-	-	-
celkem	36	67	35	74	235	616	177	372	-	-	483	1129	509	514
9. Záchod														
splachovací v bytě	14	27	26	56	235	616	176	370	-	-	451	1069	475	480
splach. mimo byt celkem	22	40	9	18	-	-	-	-	-	-	31	58	32	32
z toho vlastní	4	11	3	10	-	-	-	-	-	-	7	21	7	7
splach. mimo dům	-	-	-	-	-	-	-	-	-	-	-	-	-	-
bez splachování	-	-	-	-	-	-	-	-	-	-	-	-	-	-
nezjištěno	-	-	-	-	-	-	1	2	-	-	1	2	2	2
celkem	36	67	35	74	235	616	177	372	-	-	483	1129	509	514
Z počtu bytů:														
koupelna i záchod v bytě	14	27	25	55	235	616	176	370	-	-	450	1068	474	479
jen záchod v bytě	-	-	1	1	-	-	-	-	-	-	1	1	1	1
Byty I. kategorie	10	21	23	52	235	616	176	370	-	-	444	1059	468	473
Byty II. kategorie	7	16	4	11	-	-	1	2	-	-	12	29	13	13

## 4. Bytové domy - byty družstevní

Tab. č. 356 Trvale obydlené byty podle období výstavby nebo rekonstrukce domu, podle velikosti, polohy a technického vybavení bytu a podle druhu domu a právního důvodu užívání bytu

Frýdlant nad Ostravicí

Velikost, poloha a technické vybavení bytu	Byty v domech postavených nebo rekonstruovaných v období										Celkový počet			
	do r. 1899		1900 - 1945		1946 - 1980		1981 - 2001		nezjištěno		bytů	bydlících osob	hospodař. domácností	cenzových domácností
	počet bytů	počet bydl. osob	počet bytů	počet bydl. osob	počet bytů	počet bydl. osob	počet bytů	počet bydl. osob	počet bytů	počet bydl. osob				
1. Velikost bytu														
1 obytná místnost	-	-	-	-	35	46	61	92	-	-	96	138	98	99
2 pokoje	-	-	-	-	89	179	98	240	-	-	187	419	200	201
3 pokoje	-	-	-	-	524	1389	285	941	-	-	809	2330	859	862
4 pokoje	-	-	-	-	44	128	14	45	-	-	58	173	64	65
5+ pokojů	-	-	-	-	-	-	-	-	-	-	-	-	-	-
nezjištěno	-	-	-	-	-	-	-	-	-	-	-	-	-	-
celkem	-	-	-	-	692	1742	458	1318	-	-	1150	3060	1221	1227
2. Poloha bytu podle podlaží														
přízemí	-	-	-	-	112	258	49	127	-	-	161	385	168	169
přízemí a 1. poschodí	-	-	-	-	-	-	-	-	-	-	-	-	-	-
1. poschodí	-	-	-	-	158	386	107	309	-	-	265	695	280	281
2. poschodí	-	-	-	-	164	399	103	299	-	-	267	698	278	279
3. poschodí	-	-	-	-	135	352	103	313	-	-	238	665	252	253
4. poschodí	-	-	-	-	57	157	61	177	-	-	118	334	130	131
5. - 7. poschodí	-	-	-	-	63	180	35	93	-	-	98	273	109	110
8. - 11. poschodí	-	-	-	-	2	7	-	-	-	-	2	7	3	3
12. a vyšší poschodí	-	-	-	-	-	-	-	-	-	-	-	-	-	-
suterén, sklep	-	-	-	-	-	-	-	-	-	-	-	-	-	-
nezjištěno	-	-	-	-	1	3	-	-	-	-	1	3	1	1
celkem	-	-	-	-	692	1742	458	1318	-	-	1150	3060	1221	1227
3. Plyn														
zaveden	-	-	-	-	678	1693	407	1220	-	-	1085	2913	1153	1159
bez plynu	-	-	-	-	12	44	50	95	-	-	62	139	65	65
nezjištěno	-	-	-	-	2	5	1	3	-	-	3	8	3	3
celkem	-	-	-	-	692	1742	458	1318	-	-	1150	3060	1221	1227
4. Vodovod														
v bytě	-	-	-	-	692	1742	458	1318	-	-	1150	3060	1221	1227
mimo byt	-	-	-	-	-	-	-	-	-	-	-	-	-	-
bez vodovodu	-	-	-	-	-	-	-	-	-	-	-	-	-	-
nezjištěno	-	-	-	-	-	-	-	-	-	-	-	-	-	-
celkem	-	-	-	-	692	1742	458	1318	-	-	1150	3060	1221	1227
z toho:														
voda a plyn v bytě	-	-	-	-	678	1693	407	1220	-	-	1085	2913	1153	1159
5. Kanalizace														
přípoj na kanaliz. síť	-	-	-	-	675	1681	435	1264	-	-	1110	2945	1180	1186
domácí čistička odp. vod	-	-	-	-	-	-	23	54	-	-	23	54	23	23
žumpa, jímka	-	-	-	-	17	61	-	-	-	-	17	61	18	18
bez kanalizace a jímky	-	-	-	-	-	-	-	-	-	-	-	-	-	-
nezjištěno	-	-	-	-	-	-	-	-	-	-	-	-	-	-
celkem	-	-	-	-	692	1742	458	1318	-	-	1150	3060	1221	1227



## 4. Bytové domy - byty družstevní

Tab. č. 356 Trvale obydlené byty podle období výstavby nebo rekonstrukce domu, podle velikosti, polohy a technického vybavení bytu a podle druhu domu a právního důvodu užívání bytu

Frýdlant nad Ostravicí

Velikost, poloha a technické vybavení bytu	Byty v domech postavených nebo rekonstruovaných v období										Celkový počet			
	do r. 1899		1900 - 1945		1946 - 1980		1981 - 2001		nezjištěno		bytů	bydlících osob	hospodař. domácností	cenzových domácností
	počet bytů	počet bydl. osob	počet bytů	počet bydl. osob	počet bytů	počet bydl. osob	počet bytů	počet bydl. osob	počet bytů	počet bydl. osob				
6. Teplá voda														
zdroj mimo budovu	-	-	-	-	73	140	230	657	-	-	303	797	314	315
el. bojler, průtok. ohřivač	-	-	-	-	128	361	86	254	-	-	214	615	227	228
plynový bojler, průtok. ohřivač	-	-	-	-	488	1234	135	388	-	-	623	1622	668	672
jiný nebo kombin. zdroj	-	-	-	-	2	5	3	12	-	-	5	17	6	6
bez teplé vody	-	-	-	-	1	2	-	-	-	-	1	2	2	2
nezjištěno	-	-	-	-	-	-	4	7	-	-	4	7	4	4
celkem	-	-	-	-	692	1742	458	1318	-	-	1150	3060	1221	1227
7. Převládající způsob vytápění														
ústřední topení celkem	-	-	-	-	691	1741	458	1318	-	-	1149	3059	1220	1226
kotelna mimo dům	-	-	-	-	627	1553	458	1318	-	-	1085	2871	1149	1155
kotelna v domě	-	-	-	-	64	188	-	-	-	-	64	188	71	71
z toho na pevná paliva	-	-	-	-	15	54	-	-	-	-	15	54	17	17
etážové topení celkem	-	-	-	-	-	-	-	-	-	-	-	-	-	-
z toho: na plyn	-	-	-	-	-	-	-	-	-	-	-	-	-	-
na elektřinu	-	-	-	-	-	-	-	-	-	-	-	-	-	-
na pevná paliva	-	-	-	-	-	-	-	-	-	-	-	-	-	-
kamna celkem	-	-	-	-	-	-	-	-	-	-	-	-	-	-
z toho: na plyn	-	-	-	-	-	-	-	-	-	-	-	-	-	-
na elektřinu	-	-	-	-	-	-	-	-	-	-	-	-	-	-
na pevná paliva	-	-	-	-	-	-	-	-	-	-	-	-	-	-
jiný n. komb. způsob	-	-	-	-	1	1	-	-	-	-	1	1	1	1
nezjištěno	-	-	-	-	-	-	-	-	-	-	-	-	-	-
celkem	-	-	-	-	692	1742	458	1318	-	-	1150	3060	1221	1227
8. Koupelna (sprchový kout)														
v bytě	-	-	-	-	692	1742	458	1318	-	-	1150	3060	1221	1227
mimo byt celkem	-	-	-	-	-	-	-	-	-	-	-	-	-	-
z toho vlastní	-	-	-	-	-	-	-	-	-	-	-	-	-	-
bez koupelny a sprch. koutu	-	-	-	-	-	-	-	-	-	-	-	-	-	-
nezjištěno	-	-	-	-	-	-	-	-	-	-	-	-	-	-
celkem	-	-	-	-	692	1742	458	1318	-	-	1150	3060	1221	1227
9. Záchod														
splachovací v bytě	-	-	-	-	692	1742	458	1318	-	-	1150	3060	1221	1227
splach. mimo byt celkem	-	-	-	-	-	-	-	-	-	-	-	-	-	-
z toho vlastní	-	-	-	-	-	-	-	-	-	-	-	-	-	-
splach. mimo dům	-	-	-	-	-	-	-	-	-	-	-	-	-	-
bez splachování	-	-	-	-	-	-	-	-	-	-	-	-	-	-
nezjištěno	-	-	-	-	-	-	-	-	-	-	-	-	-	-
celkem	-	-	-	-	692	1742	458	1318	-	-	1150	3060	1221	1227
Z počtu bytů:														
koupelna i záchod v bytě	-	-	-	-	692	1742	458	1318	-	-	1150	3060	1221	1227
jen záchod v bytě	-	-	-	-	-	-	-	-	-	-	-	-	-	-
Byty I. kategorie	-	-	-	-	691	1741	458	1318	-	-	1149	3059	1220	1226
Byty II. kategorie	-	-	-	-	1	1	-	-	-	-	1	1	1	1

5. Bytové domy - byty členů družstva založeného  
v průběhu privatizace

Tab. č. 356 Trvale obydlené byty podle období výstavby nebo  
rekonstrukce domu, podle velikosti, polohy a technického vybavení  
bytu a podle druhu domu a právního důvodu užívání bytu

Frýdlant nad Ostravicí

Velikost, poloha a technické vybavení bytu	Byty v domech postavených nebo rekonstruovaných v období										Celkový počet			
	do r. 1899		1900 - 1945		1946 - 1980		1981 - 2001		nezjištěno		bytů	bydlících osob	hospodař. domácností	cenzových domácností
	počet bytů	počet bydl. osob	počet bytů	počet bydl. osob	počet bytů	počet bydl. osob	počet bytů	počet bydl. osob	počet bytů	počet bydl. osob				
1. Velikost bytu														
1 obytná místnost	-	-	-	-	-	-	-	-	-	-	-	-	-	-
2 pokoje	-	-	-	-	-	-	-	-	-	-	-	-	-	-
3 pokoje	-	-	-	-	-	-	-	-	-	-	-	-	-	-
4 pokoje	-	-	-	-	-	-	-	-	-	-	-	-	-	-
5+ pokojů	-	-	-	-	-	-	-	-	-	-	-	-	-	-
nezjištěno	-	-	-	-	-	-	-	-	-	-	-	-	-	-
celkem	-	-	-	-	-	-	-	-	-	-	-	-	-	-
2. Poloha bytu podle podlaží														
přízemí	-	-	-	-	-	-	-	-	-	-	-	-	-	-
přízemí a 1. poschodí	-	-	-	-	-	-	-	-	-	-	-	-	-	-
1. poschodí	-	-	-	-	-	-	-	-	-	-	-	-	-	-
2. poschodí	-	-	-	-	-	-	-	-	-	-	-	-	-	-
3. poschodí	-	-	-	-	-	-	-	-	-	-	-	-	-	-
4. poschodí	-	-	-	-	-	-	-	-	-	-	-	-	-	-
5. - 7. poschodí	-	-	-	-	-	-	-	-	-	-	-	-	-	-
8. - 11. poschodí	-	-	-	-	-	-	-	-	-	-	-	-	-	-
12. a vyšší poschodí	-	-	-	-	-	-	-	-	-	-	-	-	-	-
suterén, sklep	-	-	-	-	-	-	-	-	-	-	-	-	-	-
nezjištěno	-	-	-	-	-	-	-	-	-	-	-	-	-	-
celkem	-	-	-	-	-	-	-	-	-	-	-	-	-	-
3. Plyn														
zaveden	-	-	-	-	-	-	-	-	-	-	-	-	-	-
bez plynu	-	-	-	-	-	-	-	-	-	-	-	-	-	-
nezjištěno	-	-	-	-	-	-	-	-	-	-	-	-	-	-
celkem	-	-	-	-	-	-	-	-	-	-	-	-	-	-
4. Vodovod														
v bytě	-	-	-	-	-	-	-	-	-	-	-	-	-	-
mimo byt	-	-	-	-	-	-	-	-	-	-	-	-	-	-
bez vodovodu	-	-	-	-	-	-	-	-	-	-	-	-	-	-
nezjištěno	-	-	-	-	-	-	-	-	-	-	-	-	-	-
celkem	-	-	-	-	-	-	-	-	-	-	-	-	-	-
z toho:														
voda a plyn v bytě	-	-	-	-	-	-	-	-	-	-	-	-	-	-
5. Kanalizace														
přípoj na kanaliz. síť	-	-	-	-	-	-	-	-	-	-	-	-	-	-
domácí čistička odp. vod	-	-	-	-	-	-	-	-	-	-	-	-	-	-
žumpa, jímka	-	-	-	-	-	-	-	-	-	-	-	-	-	-
bez kanalizace a jímky	-	-	-	-	-	-	-	-	-	-	-	-	-	-
nezjištěno	-	-	-	-	-	-	-	-	-	-	-	-	-	-
celkem	-	-	-	-	-	-	-	-	-	-	-	-	-	-

5. Bytové domy - byty členů družstva založeného  
v průběhu privatizace

Tab. č. 356 Trvale obydlené byty podle období výstavby nebo  
rekonstrukce domu, podle velikosti, polohy a technického vybavení  
bytu a podle druhu domu a právního důvodu užívání bytu

Frýdlant nad Ostravicí

Velikost, poloha a technické vybavení bytu	Byty v domech postavených nebo rekonstruovaných v období										Celkový počet			
	do r. 1899		1900 - 1945		1946 - 1980		1981 - 2001		nezjištěno		bytů	bydlících osob	hospodař. domácností	cenzových domácností
	počet bytů	počet bydl. osob	počet bytů	počet bydl. osob	počet bytů	počet bydl. osob	počet bytů	počet bydl. osob	počet bytů	počet bydl. osob				
6. Teplá voda														
zdroj mimo budovu	-	-	-	-	-	-	-	-	-	-	-	-	-	-
el. bojler, průtok. ohřivač	-	-	-	-	-	-	-	-	-	-	-	-	-	-
plynový bojler, průtok. ohřivač	-	-	-	-	-	-	-	-	-	-	-	-	-	-
jiný nebo kombin. zdroj	-	-	-	-	-	-	-	-	-	-	-	-	-	-
bez teplé vody	-	-	-	-	-	-	-	-	-	-	-	-	-	-
nezjištěno	-	-	-	-	-	-	-	-	-	-	-	-	-	-
celkem	-	-	-	-	-	-	-	-	-	-	-	-	-	-
7. Převládající způsob vytápění														
ústřední topení celkem	-	-	-	-	-	-	-	-	-	-	-	-	-	-
kotelna mimo dům	-	-	-	-	-	-	-	-	-	-	-	-	-	-
kotelna v domě	-	-	-	-	-	-	-	-	-	-	-	-	-	-
z toho na pevná paliva	-	-	-	-	-	-	-	-	-	-	-	-	-	-
etážové topení celkem	-	-	-	-	-	-	-	-	-	-	-	-	-	-
z toho: na plyn	-	-	-	-	-	-	-	-	-	-	-	-	-	-
na elektřinu	-	-	-	-	-	-	-	-	-	-	-	-	-	-
na pevná paliva	-	-	-	-	-	-	-	-	-	-	-	-	-	-
kamna celkem	-	-	-	-	-	-	-	-	-	-	-	-	-	-
z toho: na plyn	-	-	-	-	-	-	-	-	-	-	-	-	-	-
na elektřinu	-	-	-	-	-	-	-	-	-	-	-	-	-	-
na pevná paliva	-	-	-	-	-	-	-	-	-	-	-	-	-	-
jiný n. komb. způsob	-	-	-	-	-	-	-	-	-	-	-	-	-	-
nezjištěno	-	-	-	-	-	-	-	-	-	-	-	-	-	-
celkem	-	-	-	-	-	-	-	-	-	-	-	-	-	-
8. Koupelna (sprchový kout)														
v bytě	-	-	-	-	-	-	-	-	-	-	-	-	-	-
mimo byt celkem	-	-	-	-	-	-	-	-	-	-	-	-	-	-
z toho vlastní	-	-	-	-	-	-	-	-	-	-	-	-	-	-
bez koupelny a sprch. koutu	-	-	-	-	-	-	-	-	-	-	-	-	-	-
nezjištěno	-	-	-	-	-	-	-	-	-	-	-	-	-	-
celkem	-	-	-	-	-	-	-	-	-	-	-	-	-	-
9. Záchod														
splachovací v bytě	-	-	-	-	-	-	-	-	-	-	-	-	-	-
splach. mimo byt celkem	-	-	-	-	-	-	-	-	-	-	-	-	-	-
z toho vlastní	-	-	-	-	-	-	-	-	-	-	-	-	-	-
splach. mimo dům	-	-	-	-	-	-	-	-	-	-	-	-	-	-
bez splachování	-	-	-	-	-	-	-	-	-	-	-	-	-	-
nezjištěno	-	-	-	-	-	-	-	-	-	-	-	-	-	-
celkem	-	-	-	-	-	-	-	-	-	-	-	-	-	-
Z počtu bytů:														
koupelna i záchod v bytě	-	-	-	-	-	-	-	-	-	-	-	-	-	-
jen záchod v bytě	-	-	-	-	-	-	-	-	-	-	-	-	-	-
Byty I. kategorie	-	-	-	-	-	-	-	-	-	-	-	-	-	-
Byty II. kategorie	-	-	-	-	-	-	-	-	-	-	-	-	-	-

6. Bytové domy - byty ostatní

Tab. č. 356 Trvale obydlené byty podle období výstavby nebo rekonstrukce domu, podle velikosti, polohy a technického vybavení bytu a podle druhu domu a právního důvodu užívání bytu

Frýdlant nad Ostravicí

Velikost, poloha a technické vybavení bytu	Byty v domech postavených nebo rekonstruovaných v období										Celkový počet			
	do r. 1899		1900 - 1945		1946 - 1980		1981 - 2001		nezjištěno		bytů	bydlících osob	hospodař. domácností	cenzových domácností
	počet bytů	počet bydl. osob	počet bytů	počet bydl. osob	počet bytů	počet bydl. osob	počet bytů	počet bydl. osob	počet bytů	počet bydl. osob				
1. Velikost bytu														
1 obytná místnost	-	-	1	4	-	-	1	2	-	-	2	6	2	2
2 pokoje	-	-	-	-	-	-	1	3	-	-	1	3	1	1
3 pokoje	-	-	-	-	3	4	2	6	-	-	5	10	5	5
4 pokoje	-	-	-	-	2	5	-	-	-	-	2	5	2	2
5+ pokojů	-	-	-	-	-	-	-	-	-	-	-	-	-	-
nezjištěno	-	-	-	-	-	-	-	-	-	-	-	-	-	-
celkem	-	-	1	4	5	9	4	11	-	-	10	24	10	10
2. Poloha bytu podle podlaží														
přízemí	-	-	1	4	4	8	1	3	-	-	6	15	6	6
přízemí a 1. poschodí	-	-	-	-	-	-	-	-	-	-	-	-	-	-
1. poschodí	-	-	-	-	1	1	1	3	-	-	2	4	2	2
2. poschodí	-	-	-	-	-	-	1	2	-	-	1	2	1	1
3. poschodí	-	-	-	-	-	-	1	3	-	-	1	3	1	1
4. poschodí	-	-	-	-	-	-	-	-	-	-	-	-	-	-
5. - 7. poschodí	-	-	-	-	-	-	-	-	-	-	-	-	-	-
8. - 11. poschodí	-	-	-	-	-	-	-	-	-	-	-	-	-	-
12. a vyšší poschodí	-	-	-	-	-	-	-	-	-	-	-	-	-	-
suterén, sklep	-	-	-	-	-	-	-	-	-	-	-	-	-	-
nezjištěno	-	-	-	-	-	-	-	-	-	-	-	-	-	-
celkem	-	-	1	4	5	9	4	11	-	-	10	24	10	10
3. Plyn														
zaveden	-	-	-	-	4	8	2	6	-	-	6	14	6	6
bez plynu	-	-	1	4	1	1	2	5	-	-	4	10	4	4
nezjištěno	-	-	-	-	-	-	-	-	-	-	-	-	-	-
celkem	-	-	1	4	5	9	4	11	-	-	10	24	10	10
4. Vodovod														
v bytě	-	-	1	4	5	9	4	11	-	-	10	24	10	10
mimo byt	-	-	-	-	-	-	-	-	-	-	-	-	-	-
bez vodovodu	-	-	-	-	-	-	-	-	-	-	-	-	-	-
nezjištěno	-	-	-	-	-	-	-	-	-	-	-	-	-	-
celkem	-	-	1	4	5	9	4	11	-	-	10	24	10	10
z toho:														
voda a plyn v bytě	-	-	-	-	4	8	2	6	-	-	6	14	6	6
5. Kanalizace														
přípoj na kanaliz. síť	-	-	-	-	4	8	4	11	-	-	8	19	8	8
domácí čistička odp. vod	-	-	-	-	-	-	-	-	-	-	-	-	-	-
žumpa, jímka	-	-	1	4	1	1	-	-	-	-	2	5	2	2
bez kanalizace a jímky	-	-	-	-	-	-	-	-	-	-	-	-	-	-
nezjištěno	-	-	-	-	-	-	-	-	-	-	-	-	-	-
celkem	-	-	1	4	5	9	4	11	-	-	10	24	10	10

6. Bytové domy - byty ostatní

*Tab. č. 356* Trvale obydlené byty podle období výstavby nebo rekonstrukce domu, podle velikosti, polohy a technického vybavení bytu a podle druhu domu a právního důvodu užívání bytu

Frýdlant nad Ostravicí

Velikost, poloha a technické vybavení bytu	Byty v domech postavených nebo rekonstruovaných v období										Celkový počet			
	do r. 1899		1900 - 1945		1946 - 1980		1981 - 2001		nezjištěno		bytů	bydlících osob	hospodař. domácností	cenzových domácností
	počet bytů	počet bydl. osob	počet bytů	počet bydl. osob	počet bytů	počet bydl. osob	počet bytů	počet bydl. osob	počet bytů	počet bydl. osob				
6. Teplá voda														
zdroj mimo budovu	-	-	-	-	-	-	2	6	-	-	2	6	2	2
el. bojler, průtok. ohřivač	-	-	1	4	2	2	1	2	-	-	4	8	4	4
plynový bojler, průtok. ohřivač	-	-	-	-	3	7	1	3	-	-	4	10	4	4
jiný nebo kombin. zdroj	-	-	-	-	-	-	-	-	-	-	-	-	-	-
bez teplé vody	-	-	-	-	-	-	-	-	-	-	-	-	-	-
nezjištěno	-	-	-	-	-	-	-	-	-	-	-	-	-	-
celkem	-	-	1	4	5	9	4	11	-	-	10	24	10	10
7. Převládající způsob vytápění														
ústřední topení celkem	-	-	-	-	5	9	4	11	-	-	9	20	9	9
kotelna mimo dům	-	-	-	-	4	8	3	9	-	-	7	17	7	7
kotelna v domě	-	-	-	-	1	1	1	2	-	-	2	3	2	2
z toho na pevná paliva	-	-	-	-	1	1	-	-	-	-	1	1	1	1
etážové topení celkem	-	-	-	-	-	-	-	-	-	-	-	-	-	-
z toho: na plyn	-	-	-	-	-	-	-	-	-	-	-	-	-	-
na elektřinu	-	-	-	-	-	-	-	-	-	-	-	-	-	-
na pevná paliva	-	-	-	-	-	-	-	-	-	-	-	-	-	-
kamna celkem	-	-	-	-	-	-	-	-	-	-	-	-	-	-
z toho: na plyn	-	-	-	-	-	-	-	-	-	-	-	-	-	-
na elektřinu	-	-	-	-	-	-	-	-	-	-	-	-	-	-
na pevná paliva	-	-	-	-	-	-	-	-	-	-	-	-	-	-
jiný n. komb. způsob	-	-	1	4	-	-	-	-	-	-	1	4	1	1
nezjištěno	-	-	-	-	-	-	-	-	-	-	-	-	-	-
celkem	-	-	1	4	5	9	4	11	-	-	10	24	10	10
8. Koupelna (sprchový kout)														
v bytě	-	-	-	-	5	9	4	11	-	-	9	20	9	9
mimo byt celkem	-	-	1	4	-	-	-	-	-	-	1	4	1	1
z toho vlastní	-	-	-	-	-	-	-	-	-	-	-	-	-	-
bez koupelny a sprch. koutu	-	-	-	-	-	-	-	-	-	-	-	-	-	-
nezjištěno	-	-	-	-	-	-	-	-	-	-	-	-	-	-
celkem	-	-	1	4	5	9	4	11	-	-	10	24	10	10
9. Záchod														
splachovací v bytě	-	-	-	-	5	9	4	11	-	-	9	20	9	9
splach. mimo byt celkem	-	-	1	4	-	-	-	-	-	-	1	4	1	1
z toho vlastní	-	-	-	-	-	-	-	-	-	-	-	-	-	-
splach. mimo dům	-	-	-	-	-	-	-	-	-	-	-	-	-	-
bez splachování	-	-	-	-	-	-	-	-	-	-	-	-	-	-
nezjištěno	-	-	-	-	-	-	-	-	-	-	-	-	-	-
celkem	-	-	1	4	5	9	4	11	-	-	10	24	10	10
Z počtu bytů:														
koupelna i záchod v bytě	-	-	-	-	5	9	4	11	-	-	9	20	9	9
jen záchod v bytě	-	-	-	-	-	-	-	-	-	-	-	-	-	-
Byty I. kategorie	-	-	-	-	5	9	4	11	-	-	9	20	9	9
Byty II. kategorie	-	-	-	-	-	-	-	-	-	-	-	-	-	-

7. Ostatní budovy

Tab. č. 356 Trvale obydlené byty podle období výstavby nebo rekonstrukce domu, podle velikosti, polohy a technického vybavení bytu a podle druhu domu a právního důvodu užívání bytu

Frýdlant nad Ostravicí

Velikost, poloha a technické vybavení bytu	Byty v domech postavených nebo rekonstruovaných v období										Celkový počet			
	do r. 1899		1900 - 1945		1946 - 1980		1981 - 2001		nezjištěno		bytů	bydlících osob	hospodař. domácností	cenzových domácností
	počet bytů	počet bydl. osob	počet bytů	počet bydl. osob	počet bytů	počet bydl. osob	počet bytů	počet bydl. osob	počet bytů	počet bydl. osob				
1. Velikost bytu														
1 obytná místnost	1	1	1	1	1	2	-	-	-	-	3	4	3	3
2 pokoje	-	-	1	4	1	1	2	6	1	4	5	15	5	5
3 pokoje	-	-	2	4	6	20	4	9	-	-	12	33	12	12
4 pokoje	-	-	-	-	-	-	1	4	-	-	1	4	1	1
5+ pokojů	-	-	-	-	-	-	2	10	-	-	2	10	2	2
nezjištěno	-	-	-	-	-	-	-	-	1	1	1	1	1	1
celkem	1	1	4	9	8	23	9	29	2	5	24	67	24	24
2. Poloha bytu podle podlaží														
přízemí	1	1	1	1	2	5	1	1	-	-	5	8	5	5
přízemí a 1. poschodí	-	-	-	-	1	1	-	-	-	-	1	1	1	1
1. poschodí	-	-	3	8	5	17	4	17	1	4	13	46	13	13
2. poschodí	-	-	-	-	-	-	4	11	-	-	4	11	4	4
3. poschodí	-	-	-	-	-	-	-	-	-	-	-	-	-	-
4. poschodí	-	-	-	-	-	-	-	-	-	-	-	-	-	-
5. - 7. poschodí	-	-	-	-	-	-	-	-	-	-	-	-	-	-
8. - 11. poschodí	-	-	-	-	-	-	-	-	-	-	-	-	-	-
12. a vyšší poschodí	-	-	-	-	-	-	-	-	-	-	-	-	-	-
suterén, sklep	-	-	-	-	-	-	-	-	-	-	-	-	-	-
nezjištěno	-	-	-	-	-	-	-	-	1	1	1	1	1	1
celkem	1	1	4	9	8	23	9	29	2	5	24	67	24	24
3. Plyn														
zaveden	1	1	1	1	2	7	7	21	-	-	11	30	11	11
bez plynu	-	-	3	8	6	16	2	8	1	4	12	36	12	12
nezjištěno	-	-	-	-	-	-	-	-	1	1	1	1	1	1
celkem	1	1	4	9	8	23	9	29	2	5	24	67	24	24
4. Vodovod														
v bytě	1	1	4	9	8	23	9	29	1	4	23	66	23	23
mimo byt	-	-	-	-	-	-	-	-	-	-	-	-	-	-
bez vodovodu	-	-	-	-	-	-	-	-	-	-	-	-	-	-
nezjištěno	-	-	-	-	-	-	-	-	1	1	1	1	1	1
celkem	1	1	4	9	8	23	9	29	2	5	24	67	24	24
z toho:														
voda a plyn v bytě	1	1	1	1	2	7	7	21	-	-	11	30	11	11
5. Kanalizace														
přípoj na kanaliz. síť	-	-	3	6	2	7	9	29	-	-	14	42	14	14
domácí čistička odp. vod	-	-	-	4	13	-	-	-	-	-	4	13	4	4
žumpa, jímka	1	1	1	3	2	3	-	-	1	4	5	11	5	5
bez kanalizace a jímky	-	-	-	-	-	-	-	-	-	-	-	-	-	-
nezjištěno	-	-	-	-	-	-	-	-	1	1	1	1	1	1
celkem	1	1	4	9	8	23	9	29	2	5	24	67	24	24

## 7. Ostatní budovy

Tab. č. 356 Trvale obydlené byty podle období výstavby nebo rekonstrukce domu, podle velikosti, polohy a technického vybavení bytu a podle druhu domu a právního důvodu užívání bytu

Frýdlant nad Ostravicí

Velikost, poloha a technické vybavení bytu	Byty v domech postavených nebo rekonstruovaných v období										Celkový počet			
	do r. 1899		1900 - 1945		1946 - 1980		1981 - 2001		nezjištěno		bytů	bydlících osob	hospodař. domácností	cenzových domácností
	počet bytů	počet bydl. osob	počet bytů	počet bydl. osob	počet bytů	počet bydl. osob	počet bytů	počet bydl. osob	počet bytů	počet bydl. osob				
6. Teplá voda														
zdroj mimo budovu	-	-	-	-	2	6	-	-	-	-	2	6	2	2
el. bojler, průtok. ohřivač	-	-	3	8	3	10	2	8	1	4	9	30	9	9
plynový bojler, průtok. ohřivač	-	-	-	-	1	4	7	21	-	-	8	25	8	8
jiný nebo kombin. zdroj	-	-	1	1	1	1	-	-	-	-	2	2	2	2
bez teplé vody	1	1	-	-	1	2	-	-	-	-	2	3	2	2
nezjištěno	-	-	-	-	-	-	-	-	1	1	1	1	1	1
celkem	1	1	4	9	8	23	9	29	2	5	24	67	24	24
7. Převládající způsob vytápění														
ústřední topení celkem	1	1	2	7	5	14	9	29	-	-	17	51	17	17
kotelna mimo dům	-	-	1	4	2	6	1	4	-	-	4	14	4	4
kotelna v domě	1	1	1	3	3	8	8	25	-	-	13	37	13	13
z toho na pevná paliva	-	-	1	3	1	1	-	-	-	-	2	4	2	2
etážové topení celkem	-	-	-	-	-	-	-	-	-	-	-	-	-	-
z toho: na plyn	-	-	-	-	-	-	-	-	-	-	-	-	-	-
na elektřinu	-	-	-	-	-	-	-	-	-	-	-	-	-	-
na pevná paliva	-	-	-	-	-	-	-	-	-	-	-	-	-	-
kamna celkem	-	-	1	1	2	7	-	-	1	4	4	12	4	4
z toho: na plyn	-	-	-	-	-	-	-	-	-	-	-	-	-	-
na elektřinu	-	-	1	1	2	7	-	-	1	4	4	12	4	4
na pevná paliva	-	-	-	-	-	-	-	-	-	-	-	-	-	-
jiný n. komb. způsob	-	-	1	1	1	2	-	-	-	-	2	3	2	2
nezjištěno	-	-	-	-	-	-	-	-	1	1	1	1	1	1
celkem	1	1	4	9	8	23	9	29	2	5	24	67	24	24
8. Koupelna (sprchový kout)														
v bytě	1	1	4	9	8	23	9	29	1	4	23	66	23	23
mimo byt celkem	-	-	-	-	-	-	-	-	-	-	-	-	-	-
z toho vlastní	-	-	-	-	-	-	-	-	-	-	-	-	-	-
bez koupelny a sprch. koutu	-	-	-	-	-	-	-	-	-	-	-	-	-	-
nezjištěno	-	-	-	-	-	-	-	-	1	1	1	1	1	1
celkem	1	1	4	9	8	23	9	29	2	5	24	67	24	24
9. Záchod														
splachovací v bytě	1	1	4	9	7	21	9	29	-	-	21	60	21	21
splach. mimo byt celkem	-	-	-	-	1	2	-	-	1	4	2	6	2	2
z toho vlastní	-	-	-	-	1	2	-	-	1	4	2	6	2	2
splach. mimo dům	-	-	-	-	-	-	-	-	-	-	-	-	-	-
bez splachování	-	-	-	-	-	-	-	-	-	-	-	-	-	-
nezjištěno	-	-	-	-	-	-	-	-	1	1	1	1	1	1
celkem	1	1	4	9	8	23	9	29	2	5	24	67	24	24
Z počtu bytů:														
koupelna i záchod v bytě	1	1	4	9	7	21	9	29	-	-	21	60	21	21
jen záchod v bytě	-	-	-	-	-	-	-	-	-	-	-	-	-	-
Byty I. kategorie	1	1	3	8	7	21	9	29	1	4	21	63	21	21
Byty II. kategorie	-	-	1	1	1	2	-	-	-	-	2	3	2	2

8. Domovní fond úhrnem

Tab. č. 356 Trvale obydlené byty podle období výstavby nebo rekonstrukce domu, podle velikosti, polohy a technického vybavení bytu a podle druhu domu a právního důvodu užívání bytu

Frýdlant nad Ostravicí

Velikost, poloha a technické vybavení bytu	Byty v domech postavených nebo rekonstruovaných v období										Celkový počet			
	do r. 1899		1900 - 1945		1946 - 1980		1981 - 2001		nezjištěno		bytů	bydlících osob	hospodař. domácností	cenzových domácností
	počet bytů	počet bydl. osob	počet bytů	počet bydl. osob	počet bytů	počet bydl. osob	počet bytů	počet bydl. osob	počet bytů	počet bydl. osob				
1. Velikost bytu														
1 obytná místnost	34	52	51	86	102	159	186	263	-	-	373	560	387	389
2 pokoje	27	54	71	155	440	981	205	511	1	4	744	1705	784	789
3 pokoje	13	35	94	264	1004	2693	438	1447	1	4	1550	4443	1664	1676
4 pokoje	7	14	69	198	265	790	144	482	-	-	485	1484	542	549
5+ pokojů	5	13	47	191	153	562	134	486	1	3	340	1255	407	423
nezjištěno	-	-	-	-	3	8	2	2	3	5	8	15	8	8
celkem	86	168	332	894	1967	5193	1109	3191	6	16	3500	9462	3792	3834
2. Poloha bytu podle podlaží														
přízemí	62	117	152	374	536	1302	181	498	1	1	932	2292	994	1007
přízemí a 1. poschodí	8	15	124	389	407	1278	272	907	2	7	813	2596	943	960
1. poschodí	16	36	51	118	423	1066	195	552	1	4	686	1776	723	726
2. poschodí	-	-	4	8	254	617	146	397	-	-	404	1022	420	425
3. poschodí	-	-	-	-	202	523	133	371	-	-	335	894	354	356
4. poschodí	-	-	-	-	77	213	94	250	-	-	171	463	185	186
5. - 7. poschodí	-	-	-	-	64	182	87	213	-	-	151	395	163	164
8. - 11. poschodí	-	-	-	-	2	7	-	-	-	-	2	7	3	3
12. a vyšší poschodí	-	-	-	-	-	-	-	-	-	-	-	-	-	-
suterén, sklep	-	-	-	-	-	-	-	-	-	-	-	-	-	-
nezjištěno	-	-	1	5	2	5	1	3	2	4	6	17	7	7
celkem	86	168	332	894	1967	5193	1109	3191	6	16	3500	9462	3792	3834
3. Plyn														
zaveden	21	44	153	431	1514	3936	748	2284	2	7	2438	6702	2629	2655
bez plynu	65	124	179	463	446	1238	358	902	2	5	1050	2732	1151	1167
nezjištěno	-	-	-	-	7	19	3	5	2	4	12	28	12	12
celkem	86	168	332	894	1967	5193	1109	3191	6	16	3500	9462	3792	3834
4. Vodovod														
v bytě	68	145	321	882	1960	5182	1107	3184	3	11	3459	9404	3749	3791
mimo byt	10	12	1	1	2	2	-	-	-	-	13	15	13	13
bez vodovodu	8	11	10	11	3	4	1	6	-	-	22	32	24	24
nezjištěno	-	-	-	-	2	5	1	1	3	5	6	11	6	6
celkem	86	168	332	894	1967	5193	1109	3191	6	16	3500	9462	3792	3834
z toho:														
voda a plyn v bytě	21	44	153	431	1514	3936	748	2284	2	7	2438	6702	2629	2655
5. Kanalizace														
přípoj na kanaliz. síť	7	17	96	250	1334	3400	743	2019	1	3	2181	5689	2327	2346
domácí čistička odp. vod	-	-	3	14	20	70	36	88	-	-	59	172	62	65
žumpa, jímka	76	148	228	623	610	1718	327	1074	3	9	1244	3572	1385	1405
bez kanalizace a jímky	3	3	3	3	1	2	-	-	-	-	7	8	8	8
nezjištěno	-	-	2	4	2	3	3	10	2	4	9	21	10	10
celkem	86	168	332	894	1967	5193	1109	3191	6	16	3500	9462	3792	3834



## 8. Domovní fond úhrnem

Tab. č. 356 Trvale obydlené byty podle období výstavby nebo rekonstrukce domu, podle velikosti, polohy a technického vybavení bytu a podle druhu domu a právního důvodu užívání bytu

Frýdlant nad Ostravicí

Velikost, poloha a technické vybavení bytu	Byty v domech postavených nebo rekonstruovaných v období										Celkový počet			
	do r. 1899		1900 - 1945		1946 - 1980		1981 - 2001		nezjištěno		bytů	bydlících osob	hospodař. domácností	cenzových domácností
	počet bytů	počet bydl. osob	počet bytů	počet bydl. osob	počet bytů	počet bydl. osob	počet bytů	počet bydl. osob	počet bytů	počet bydl. osob				
6. Teplá voda														
zdroj mimo budovu	-	-	-	-	208	466	415	1044	-	-	623	1510	646	649
el. bojler, průtok. ohřivač	31	66	158	429	604	1679	312	973	1	4	1106	3151	1218	1235
plynový bojler, průtok. ohřivač	10	22	95	260	961	2510	277	833	2	7	1345	3632	1457	1473
jiný nebo kombin. zdroj	6	17	50	161	161	477	96	323	-	-	313	978	351	357
bez teplé vody	39	63	29	44	30	53	3	9	-	-	101	169	108	108
nezjištěno	-	-	-	-	3	8	6	9	3	5	12	22	12	12
celkem	86	168	332	894	1967	5193	1109	3191	6	16	3500	9462	3792	3834
7. Převládající způsob vytápění														
ústřední topení celkem	22	54	225	678	1829	4887	1056	3041	2	7	3134	8667	3399	3439
kotelna mimo dům	-	-	1	4	993	2457	640	1685	-	-	1634	4146	1721	1733
kotelna v domě	22	54	224	674	836	2430	416	1356	2	7	1500	4521	1678	1706
z toho na pevná paliva	9	24	75	228	301	891	117	417	-	-	502	1560	570	583
etážové topení celkem	9	21	13	35	26	75	9	28	-	-	57	159	59	61
z toho: na plyn	5	12	1	1	13	33	4	11	-	-	23	57	23	23
na elektrinu	-	-	2	7	8	30	1	4	-	-	11	41	13	14
na pevná paliva	4	9	10	27	5	12	4	13	-	-	23	61	23	24
kamna celkem	50	84	73	145	73	144	29	79	1	4	226	456	244	244
z toho: na plyn	-	-	23	46	4	6	-	-	-	-	27	52	27	27
na elektrinu	9	20	21	44	43	93	24	69	1	4	98	230	109	109
na pevná paliva	41	64	29	55	26	45	5	10	-	-	101	174	108	108
jiný n. komb. způsob	5	9	21	36	37	82	14	42	-	-	77	169	84	84
nezjištěno	-	-	-	-	2	5	1	1	3	5	6	11	6	6
celkem	86	168	332	894	1967	5193	1109	3191	6	16	3500	9462	3792	3834
8. Koupelna (sprchový kout)														
v bytě	53	114	297	830	1951	5150	1105	3179	3	11	3409	9284	3696	3737
mimo byt celkem	22	40	18	41	4	14	2	5	-	-	46	100	47	48
z toho vlastní	3	10	5	11	1	1	-	-	-	-	9	22	9	9
bez koupelny a sprch. koutu	11	14	17	23	10	24	1	6	-	-	39	67	43	43
nezjištěno	-	-	-	-	2	5	1	1	3	5	6	11	6	6
celkem	86	168	332	894	1967	5193	1109	3191	6	16	3500	9462	3792	3834
9. Záchod														
splachovací v bytě	52	112	285	806	1933	5112	1104	3177	2	7	3376	9214	3659	3700
splach. mimo byt celkem	22	40	25	53	13	31	2	5	1	4	63	133	65	66
z toho vlastní	4	11	9	20	7	16	-	-	1	4	21	51	22	22
splach. mimo dům	-	-	-	-	-	-	-	-	-	-	-	-	-	-
bez splachování	12	16	22	35	17	42	1	6	-	-	52	99	58	58
nezjištěno	-	-	-	-	4	8	2	3	3	5	9	16	10	10
celkem	86	168	332	894	1967	5193	1109	3191	6	16	3500	9462	3792	3834
Z počtu bytů:														
koupelna i záchod v bytě	51	111	283	802	1930	5105	1104	3177	2	7	3370	9202	3653	3694
jen záchod v bytě	1	1	2	4	3	7	-	-	-	-	6	12	6	6
Byty I. kategorie	36	86	257	744	1881	5008	1082	3118	3	11	3259	8967	3535	3575
Byty II. kategorie	19	36	40	87	70	145	23	61	-	-	152	329	162	163

1. Rodinné domy

Tab. č. 357 Trvale obydlené byty podle velikosti bytu,  
podle polohy a technického vybavení bytu a podle druhu domu  
a právního důvodu užívání bytu

Frýdlant nad Ostravicí

Poloha, technické vybavení bytu	Počet bytů		Počet obytných místností 8 m <sup>2</sup> a více podl. pl.		Plocha bytů v tis. m <sup>2</sup>		Průměrná obytná plocha na 1 byt v m <sup>2</sup>	Byty podle počtu obytných místností						
	celkem	%	celkem	průměr na 1 byt	obytná	celková		1 obytn. místnost	2 pokoje	3 pokoje	4 pokoje	5+ pokojů	nezjištěno	
1. Poloha bytu podle podlaží														
přízemí	591	36,4	1672	2,84	31,4	48,8	53,3	49	190	210	95	44	3	
přízemí a 1. poschodí	812	50,0	3288	4,06	61,6	93,3	76,1	9	65	186	270	280	2	
1. poschodí	210	12,9	605	2,88	11,2	17,2	53,5	16	59	81	43	11	-	
2. poschodí	7	0,4	25	3,57	0,4	0,6	55,3	1	-	3	1	2	-	
3. poschodí	-	-	-	X	-	-	X	-	-	-	-	-	-	
4. poschodí	-	-	-	X	-	-	X	-	-	-	-	-	-	
5. - 7. poschodí	-	-	-	X	-	-	X	-	-	-	-	-	-	
8. - 11. poschodí	-	-	-	X	-	-	X	-	-	-	-	-	-	
12. a vyšší poschodí	-	-	-	X	-	-	X	-	-	-	-	-	-	
suterén, sklep	-	-	-	X	-	-	X	-	-	-	-	-	-	
nezjištěno	3	0,2	3	3,00	0,1	0,1	60,0	-	-	1	-	-	2	
celkem	1623	100,0	5593	3,46	104,7	160,0	64,8	75	314	481	409	337	7	
2. Plyn														
zaveden	829	51,1	3034	3,66	57,0	87,2	68,8	15	137	246	228	203	-	
bez plynu	788	48,6	2555	3,25	47,5	72,7	60,6	60	175	235	181	134	3	
nezjištěno	6	0,4	4	2,00	0,1	0,1	43,5	-	2	-	-	-	4	
celkem	1623	100,0	5593	3,46	104,7	160,0	64,8	75	314	481	409	337	7	
3. Vodovod														
v bytě	1592	98,1	5536	3,48	103,6	158,3	65,2	69	302	475	408	336	2	
mimo byt	4	0,2	8	2,00	0,1	0,2	28,3	1	2	1	-	-	-	
bez vodovodu	22	1,4	49	2,23	0,9	1,5	40,7	5	10	5	1	1	-	
nezjištěno	5	0,3	-	X	-	-	X	-	-	-	-	-	5	
celkem	1623	100,0	5593	3,46	104,7	160,0	64,8	75	314	481	409	337	7	
z toho:														
voda a plyn v bytě	829	51,1	3034	3,66	57,0	87,2	68,8	15	137	246	228	203	-	
4. Kanalizace														
přípoj na kanaliz. síť	433	26,7	1543	3,57	29,4	44,9	68,0	12	70	144	105	101	1	
domácí čistička odp. vod	20	1,2	80	4,00	1,5	2,4	75,6	1	2	3	6	8	-	
žumpa, jímka	1155	71,2	3937	3,42	73,2	111,8	63,6	58	239	330	298	226	4	
bez kanalizace a jímky	7	0,4	12	1,71	0,2	0,4	31,7	3	3	1	-	-	-	
nezjištěno	8	0,5	21	3,50	0,4	0,5	62,8	1	-	3	-	2	2	
celkem	1623	100,0	5593	3,46	104,7	160,0	64,8	75	314	481	409	337	7	
5. Teplá voda														
zdroj mimo budovu	1	0,1	2	2,00	0,0	0,0	28,0	-	1	-	-	-	-	
el. bojler, průtok. ohřívač	780	48,1	2703	3,47	50,3	76,7	64,5	39	157	222	193	169	-	
plynový bojler, průtok. ohřívač	462	28,5	1684	3,65	31,9	48,8	69,1	8	71	144	132	107	-	
jiný nebo kombin. zdroj	297	18,3	1020	3,45	19,1	29,1	64,6	14	52	95	78	57	1	
bez teplé vody	76	4,7	180	2,37	3,3	5,3	42,8	14	33	20	5	4	-	
nezjištěno	7	0,4	4	4,00	0,0	0,1	44,0	-	-	-	1	-	6	
celkem	1623	100,0	5593	3,46	104,7	160,0	64,8	75	314	481	409	337	7	

1. Rodinné domy

Tab. č. 357 Trvale obydlené byty podle velikosti bytu,  
podle polohy a technického vybavení bytu a podle druhu domu  
a právního důvodu užívání bytu

Frýdlant nad Ostravicí

Poloha, technické vybavení bytu	Počet bytů		Počet obytných místností 8 m <sup>2</sup> a více podl. pl.		Plocha bytů v tis. m <sup>2</sup>		Průměrná obytná plocha na 1 byt v m <sup>2</sup>	Byty podle počtu obytných místností						
	celkem	%	celkem	průměr na 1 byt	obytná	celková		1 obytn. místnost	2 pokoje	3 pokoje	4 pokoje	5+ pokojů	nezjištěno	
6. Převládající způsob vytápění														
ústřední topení celkem	1378	84,9	4919	3,57	92,3	140,6	67,1	44	236	411	372	313	2	
kotelna mimo dům	-	-	-	X	-	-	X	-	-	-	-	-	-	
kotelna v domě	1378	84,9	4919	3,57	92,3	140,6	67,1	44	236	411	372	313	2	
z toho:														
na pevná paliva	467	28,8	1573	3,38	29,4	44,7	63,0	24	94	145	119	84	1	
etážové topení celkem	28	1,7	82	2,93	1,6	2,4	56,1	2	10	7	6	3	-	
z toho:														
na plyn	6	0,4	15	2,50	0,3	0,5	54,8	-	3	3	-	-	-	
na elektřinu	4	0,2	12	3,00	0,3	0,4	65,0	1	1	-	1	1	-	
na pevná paliva	18	1,1	55	3,06	1,0	1,5	54,6	1	6	4	5	2	-	
kamna celkem	157	9,7	415	2,64	7,6	12,1	48,4	28	49	46	22	12	-	
z toho:														
na plyn	7	0,4	22	3,14	0,4	0,6	59,4	-	2	3	1	1	-	
na elektřinu	76	4,7	217	2,86	4,1	6,4	53,9	11	20	24	13	8	-	
na pevná paliva	74	4,6	176	2,38	3,1	5,1	41,6	17	27	19	8	3	-	
jiný n. komb. způsob	55	3,4	177	3,22	3,2	4,9	58,2	1	19	17	9	9	-	
nezjištěno	5	0,3	-	X	-	-	X	-	-	-	-	-	5	
celkem	1623	100,0	5593	3,46	104,7	160,0	64,8	75	314	481	409	337	7	
7. Koupelna (sprchový kout)														
v bytě	1564	96,4	5463	3,50	102,5	156,3	65,6	65	290	468	406	333	2	
mimo byt														
vlastní	5	0,3	11	2,20	0,2	0,3	32,4	1	2	2	-	-	-	
společná	12	0,7	35	2,92	0,5	0,8	41,5	2	4	3	-	3	-	
bez koupelny a sprch. koutu	37	2,3	84	2,27	1,5	2,5	40,8	7	18	8	3	1	-	
nezjištěno	5	0,3	-	X	-	-	X	-	-	-	-	-	5	
celkem	1623	100,0	5593	3,46	104,7	160,0	64,8	75	314	481	409	337	7	
8. Záchod														
splachovací v bytě	1537	94,7	5396	3,52	101,4	154,5	66,0	65	274	460	402	334	2	
splach. mimo byt														
vlastní	11	0,7	31	2,82	0,5	0,8	43,5	-	4	5	2	-	-	
společný	17	1,0	45	2,65	0,7	1,2	40,4	2	7	6	-	2	-	
splach. mimo dům	-	-	-	X	-	-	X	-	-	-	-	-	-	
bez splachování	52	3,2	120	2,31	2,1	3,5	40,2	7	29	10	5	1	-	
nezjištěno	6	0,4	1	1,00	0,0	0,1	38,0	1	-	-	-	-	5	
celkem	1623	100,0	5593	3,46	104,7	160,0	64,8	75	314	481	409	337	7	
Z počtu bytů:														
koupelna i záchod v bytě	1532	94,4	5384	3,52	101,1	154,2	66,1	63	273	459	402	333	2	
jen záchod v bytě	5	0,3	12	2,40	0,2	0,3	41,8	2	1	1	-	1	-	
jen koupelna v bytě	32	2,0	79	2,47	1,3	2,2	41,6	2	17	9	4	-	-	
Byty I. kategorie	1441	88,8	5108	3,55	96,2	146,5	66,8	52	248	434	385	320	2	
Byty II. kategorie	122	7,5	354	2,90	6,2	9,7	51,0	15	38	34	21	14	-	

2. Bytové domy - byty v osobním vlastnictví

Tab. č. 357 Trvale obydlené byty podle velikosti bytu,  
podle polohy a technického vybavení bytu a podle druhu domu  
a právního důvodu užívání bytu

Frýdlant nad Ostravicí

Poloha, technické vybavení bytu	Počet bytů		Počet obytných místností 8 m2 a více podl. pl.		Plocha bytů v tis. m2		Průměrná obytná plocha na 1 byt v m2	Byty podle počtu obytných místností						
	celkem	%	celkem	průměr na 1 byt	obytná	celková		1 obytn. místnost	2 pokoje	3 pokoje	4 pokoje	5+ pokojů	nezjištěno	
1. Poloha bytu podle podlaží														
přízemí	53	25,2	146	2,75	2,5	3,7	46,9	-	17	32	4	-	-	-
přízemí a 1. poschodí	-	-	-	X	-	-	X	-	-	-	-	-	-	-
1. poschodí	68	32,4	185	2,72	3,2	4,6	47,4	5	15	43	4	1	-	-
2. poschodí	32	15,2	85	2,66	1,5	2,1	47,8	4	3	25	-	-	-	-
3. poschodí	31	14,8	82	2,65	1,5	2,2	49,6	4	4	22	1	-	-	-
4. poschodí	20	9,5	47	2,35	0,8	1,2	39,8	2	9	9	-	-	-	-
5. - 7. poschodí	6	2,9	9	1,50	0,1	0,3	24,8	4	1	1	-	-	-	-
8. - 11. poschodí	-	-	-	X	-	-	X	-	-	-	-	-	-	-
12. a vyšší poschodí	-	-	-	X	-	-	X	-	-	-	-	-	-	-
suterén, sklep	-	-	-	X	-	-	X	-	-	-	-	-	-	-
nezjištěno	-	-	-	X	-	-	X	-	-	-	-	-	-	-
celkem	210	100,0	554	2,64	9,7	14,1	46,3	19	49	132	9	1	-	-
2. Plyn														
zaveden	166	79,0	442	2,66	7,7	11,0	46,1	9	43	109	5	-	-	-
bez plynu	43	20,5	109	2,53	2,0	2,9	46,4	10	6	22	4	1	-	-
nezjištěno	1	0,5	3	3,00	0,1	0,1	77,0	-	-	1	-	-	-	-
celkem	210	100,0	554	2,64	9,7	14,1	46,3	19	49	132	9	1	-	-
3. Vodovod														
v bytě	210	100,0	554	2,64	9,7	14,1	46,3	19	49	132	9	1	-	-
mimo byt	-	-	-	X	-	-	X	-	-	-	-	-	-	-
bez vodovodu	-	-	-	X	-	-	X	-	-	-	-	-	-	-
nezjištěno	-	-	-	X	-	-	X	-	-	-	-	-	-	-
celkem	210	100,0	554	2,64	9,7	14,1	46,3	19	49	132	9	1	-	-
z toho:														
voda a plyn v bytě	166	79,0	442	2,66	7,7	11,0	46,1	9	43	109	5	-	-	-
4. Kanalizace														
přípoj na kanaliz. síť	186	88,6	482	2,59	8,5	12,2	45,7	18	47	115	5	1	-	-
domácí čistička odp. vod	11	5,2	34	3,09	0,6	0,8	51,8	-	-	10	1	-	-	-
žumpa, jímka	13	6,2	38	2,92	0,7	1,0	50,1	1	2	7	3	-	-	-
bez kanalizace a jímky	-	-	-	X	-	-	X	-	-	-	-	-	-	-
nezjištěno	-	-	-	X	-	-	X	-	-	-	-	-	-	-
celkem	210	100,0	554	2,64	9,7	14,1	46,3	19	49	132	9	1	-	-
5. Teplá voda														
zdroj mimo budovu	32	15,2	64	2,00	1,2	1,8	38,6	11	10	11	-	-	-	-
el. bojler, průtok. ohřívač	39	18,6	113	2,90	1,9	2,8	48,9	2	6	26	4	1	-	-
plynový bojler, průtok. ohřívač	134	63,8	365	2,72	6,4	9,1	47,6	5	32	92	5	-	-	-
jiný nebo kombin. zdroj	4	1,9	9	2,25	0,2	0,3	38,8	1	1	2	-	-	-	-
bez teplé vody	1	0,5	3	3,00	0,0	0,1	44,0	-	-	1	-	-	-	-
nezjištěno	-	-	-	X	-	-	X	-	-	-	-	-	-	-
celkem	210	100,0	554	2,64	9,7	14,1	46,3	19	49	132	9	1	-	-

2. Bytové domy - byty v osobním vlastnictví

**Tab. č. 357** Trvale obydlené byty podle velikosti bytu,  
podle polohy a technického vybavení bytu a podle druhu domu  
a právního důvodu užívání bytu

Frýdlant nad Ostravicí

Poloha, technické vybavení bytu	Počet bytů		Počet obytných místností 8 m <sup>2</sup> a více podl. pl.		Plocha bytů v tis. m <sup>2</sup>		Průměrná obytná plocha na 1 byt v m <sup>2</sup>	Byty podle počtu obytných místností						
	celkem	%	celkem	průměr na 1 byt	obytná	celková		1 obytn. místnost	2 pokoje	3 pokoje	4 pokoje	5+ pokojů	nezjištěno	
6. Převládající způsob vytápění														
ústřední topení celkem	163	77,6	434	2,66	7,7	10,9	47,4	17	25	117	4	-	-	
kotelna mimo dům	150	71,4	399	2,66	7,1	10,0	47,5	16	22	109	3	-	-	
kotelna v domě	13	6,2	35	2,69	0,6	0,9	45,3	1	3	8	1	-	-	
z toho:														
na pevná paliva	10	4,8	29	2,90	0,5	0,8	50,2	1	-	8	1	-	-	
etážové topení celkem	22	10,5	60	2,73	1,0	1,5	44,6	1	8	10	2	1	-	
z toho:														
na plyn	12	5,7	28	2,33	0,5	0,8	37,7	1	7	3	1	-	-	
na elektřinu	7	3,3	22	3,14	0,4	0,5	50,1	-	-	6	1	-	-	
na pevná paliva	3	1,4	10	3,33	0,2	0,2	59,3	-	1	1	-	1	-	
kamna celkem	14	6,7	34	2,43	0,6	0,9	39,9	-	10	2	2	-	-	
z toho:														
na plyn	4	1,9	8	2,00	0,1	0,2	31,3	-	4	-	-	-	-	
na elektřinu	10	4,8	26	2,60	0,4	0,6	43,4	-	6	2	2	-	-	
na pevná paliva	-	-	-	X	-	-	X	-	-	-	-	-	-	
jiný n. komb. způsob	11	5,2	26	2,36	0,5	0,7	42,2	1	6	3	1	-	-	
nezjištěno	-	-	-	X	-	-	X	-	-	-	-	-	-	
celkem	210	100,0	554	2,64	9,7	14,1	46,3	19	49	132	9	1	-	
7. Koupelna (sprchový kout)														
v bytě	210	100,0	554	2,64	9,7	14,1	46,3	19	49	132	9	1	-	
mimo byt														
vlastní	-	-	-	X	-	-	X	-	-	-	-	-	-	
společná	-	-	-	X	-	-	X	-	-	-	-	-	-	
bez koupelny a sprch. koutu	-	-	-	X	-	-	X	-	-	-	-	-	-	
nezjištěno	-	-	-	X	-	-	X	-	-	-	-	-	-	
celkem	210	100,0	554	2,64	9,7	14,1	46,3	19	49	132	9	1	-	
8. Záchod														
splachovací v bytě	208	99,0	549	2,64	9,6	13,9	46,3	19	48	131	9	1	-	
splach. mimo byt														
vlastní	1	0,5	2	2,00	0,0	0,0	32,0	-	1	-	-	-	-	
společný	-	-	-	X	-	-	X	-	-	-	-	-	-	
splach. mimo dům	-	-	-	X	-	-	X	-	-	-	-	-	-	
bez splachování	-	-	-	X	-	-	X	-	-	-	-	-	-	
nezjištěno	1	0,5	3	3,00	0,1	0,1	54,0	-	-	1	-	-	-	
celkem	210	100,0	554	2,64	9,7	14,1	46,3	19	49	132	9	1	-	
Z počtu bytů:														
koupelna i záchod v bytě	208	99,0	549	2,64	9,6	13,9	46,3	19	48	131	9	1	-	
jen záchod v bytě	-	-	-	X	-	-	X	-	-	-	-	-	-	
jen koupelna v bytě	2	1,0	5	2,50	0,1	0,1	43,0	-	1	1	-	-	-	
Byty I. kategorie	195	92,9	515	2,64	9,0	13,0	46,3	18	42	127	8	-	-	
Byty II. kategorie	15	7,1	39	2,60	0,7	1,0	46,4	1	7	5	1	1	-	

3. Bytové domy - byty nájemní

Tab. č. 357 Trvale obydlené byty podle velikosti bytu,  
podle polohy a technického vybavení bytu a podle druhu domu  
a právního důvodu užívání bytu

Frýdlant nad Ostravicí

Poloha, technické vybavení bytu	Počet bytů		Počet obytných místností 8 m <sup>2</sup> a více podl. pl.		Plocha bytů v tis. m <sup>2</sup>		Průměrná obytná plocha na 1 byt v m <sup>2</sup>	Byty podle počtu obytných místností						
	celkem	%	celkem	průměr na 1 byt	obytná	celková		1 obytn. místnost	2 pokoje	3 pokoje	4 pokoje	5+ pokojů	nezjištěno	
1. Poloha bytu podle podlaží														
přízemí	116	24,0	226	1,95	3,7	5,9	32,1	42	41	30	3	-	-	-
přízemí a 1. poschodí	-	-	-	X	-	-	X	-	-	-	-	-	-	-
1. poschodí	128	26,5	243	1,90	4,2	6,5	32,5	47	48	32	1	-	-	-
2. poschodí	93	19,3	184	1,98	3,2	4,8	34,0	24	47	22	-	-	-	-
3. poschodí	65	13,5	120	1,85	2,0	3,1	31,0	23	29	13	-	-	-	-
4. poschodí	33	6,8	54	1,64	1,0	1,5	29,1	20	6	6	1	-	-	-
5. - 7. poschodí	47	9,7	82	1,74	1,5	2,4	32,0	22	16	8	1	-	-	-
8. - 11. poschodí	-	-	-	X	-	-	X	-	-	-	-	-	-	-
12. a vyšší poschodí	-	-	-	X	-	-	X	-	-	-	-	-	-	-
suterén, sklep	-	-	-	X	-	-	X	-	-	-	-	-	-	-
nezjištěno	1	0,2	2	2,00	0,1	0,1	66,0	-	1	-	-	-	-	-
celkem	483	100,0	911	1,89	15,6	24,2	32,3	178	188	111	6	-	-	-
2. Plyn														
zaveden	341	70,6	721	2,11	12,0	18,9	35,2	65	176	96	4	-	-	-
bez plynu	141	29,2	188	1,33	3,6	5,3	25,2	113	11	15	2	-	-	-
nezjištěno	1	0,2	2	2,00	0,0	0,1	34,0	-	1	-	-	-	-	-
celkem	483	100,0	911	1,89	15,6	24,2	32,3	178	188	111	6	-	-	-
3. Vodovod														
v bytě	474	98,1	902	1,90	15,4	24,0	32,5	169	188	111	6	-	-	-
mimo byt	9	1,9	9	1,00	0,2	0,3	20,4	9	-	-	-	-	-	-
bez vodovodu	-	-	-	X	-	-	X	-	-	-	-	-	-	-
nezjištěno	-	-	-	X	-	-	X	-	-	-	-	-	-	-
celkem	483	100,0	911	1,89	15,6	24,2	32,3	178	188	111	6	-	-	-
z toho:														
voda a plyn v bytě	341	70,6	721	2,11	12,0	18,9	35,2	65	176	96	4	-	-	-
4. Kanalizace														
přípoj na kanaliz. síť	430	89,0	827	1,92	14,0	21,8	32,6	143	181	102	4	-	-	-
domácí čistička odp. vod	1	0,2	3	3,00	0,1	0,1	64,0	-	-	1	-	-	-	-
žumpa, jímka	52	10,8	81	1,56	1,5	2,3	29,1	35	7	8	2	-	-	-
bez kanalizace a jímky	-	-	-	X	-	-	X	-	-	-	-	-	-	-
nezjištěno	-	-	-	X	-	-	X	-	-	-	-	-	-	-
celkem	483	100,0	911	1,89	15,6	24,2	32,3	178	188	111	6	-	-	-
5. Teplá voda														
zdroj mimo budovu	283	58,6	504	1,78	8,7	13,4	30,7	109	129	43	2	-	-	-
el. bojler, průtok. ohřivač	60	12,4	123	2,05	2,3	3,4	37,8	24	11	23	2	-	-	-
plynový bojler, průtok. ohřivač	114	23,6	247	2,17	4,0	6,5	34,7	26	44	43	1	-	-	-
jiný nebo kombin. zdroj	5	1,0	12	2,40	0,3	0,4	52,2	-	4	-	1	-	-	-
bez teplé vody	21	4,3	25	1,19	0,4	0,7	19,8	19	-	2	-	-	-	-
nezjištěno	-	-	-	X	-	-	X	-	-	-	-	-	-	-
celkem	483	100,0	911	1,89	15,6	24,2	32,3	178	188	111	6	-	-	-

3. Bytové domy - byty nájemní

Tab. č. 357 Trvale obydlené byty podle velikosti bytu,  
podle polohy a technického vybavení bytu a podle druhu domu  
a právního důvodu užívání bytu

Frýdlant nad Ostravicí

Poloha, technické vybavení bytu	Počet bytů		Počet obytných místností 8 m <sup>2</sup> a více podl. pl.		Plocha bytů v tis. m <sup>2</sup>		Průměrná obytná plocha na 1 byt v m <sup>2</sup>	Byty podle počtu obytných místností						
	celkem	%	celkem	průměr na 1 byt	obytná	celková		1 obytn. místnost	2 pokoje	3 pokoje	4 pokoje	5+ pokojů	nezjištěno	
6. Převládající způsob vytápění														
ústřední topení celkem	418	86,5	826	1,98	14,0	21,5	33,4	126	182	104	6	-	-	-
kotelna mimo dům	388	80,3	751	1,94	12,6	19,5	32,4	122	172	91	3	-	-	-
kotelna v domě	30	6,2	75	2,50	1,4	2,0	45,9	4	10	13	3	-	-	-
z toho:														
na pevná paliva	7	1,4	21	3,00	0,4	0,5	51,9	-	2	3	2	-	-	-
etážové topení celkem	7	1,4	11	1,57	0,2	0,3	32,7	4	2	1	-	-	-	-
z toho:														
na plyn	5	1,0	6	1,20	0,2	0,2	30,4	4	1	-	-	-	-	-
na elektřinu	-	-	-	X	-	-	X	-	-	-	-	-	-	-
na pevná paliva	2	0,4	5	2,50	0,1	0,1	38,5	-	1	1	-	-	-	-
kamna celkem	51	10,6	66	1,29	1,2	2,1	23,4	42	3	6	-	-	-	-
z toho:														
na plyn	16	3,3	16	1,00	0,3	0,6	18,3	16	-	-	-	-	-	-
na elektřinu	8	1,7	13	1,63	0,2	0,4	31,1	5	1	2	-	-	-	-
na pevná paliva	27	5,6	37	1,37	0,7	1,0	24,2	21	2	4	-	-	-	-
jiný n. komb. způsob	7	1,4	8	1,14	0,2	0,3	29,0	6	1	-	-	-	-	-
nezjištěno	-	-	-	X	-	-	X	-	-	-	-	-	-	-
celkem	483	100,0	911	1,89	15,6	24,2	32,3	178	188	111	6	-	-	-
7. Koupelna (sprchový kout)														
v bytě	453	93,8	870	1,92	14,9	23,2	32,8	154	187	106	6	-	-	-
mimo byt														
vlastní	4	0,8	12	3,00	0,2	0,3	41,8	-	-	4	-	-	-	-
společná	24	5,0	25	1,04	0,4	0,7	18,5	23	1	-	-	-	-	-
bez koupelny a sprch. koutu	2	0,4	4	2,00	0,1	0,1	47,5	1	-	1	-	-	-	-
nezjištěno	-	-	-	X	-	-	X	-	-	-	-	-	-	-
celkem	483	100,0	911	1,89	15,6	24,2	32,3	178	188	111	6	-	-	-
8. Záchod														
splachovací v bytě	451	93,4	866	1,92	14,8	23,0	32,8	154	185	106	6	-	-	-
splach. mimo byt														
vlastní	7	1,4	18	2,57	0,3	0,5	44,3	1	1	5	-	-	-	-
společný	24	5,0	26	1,08	0,5	0,7	19,0	22	2	-	-	-	-	-
splach. mimo dům	-	-	-	X	-	-	X	-	-	-	-	-	-	-
bez splachování	-	-	-	X	-	-	X	-	-	-	-	-	-	-
nezjištěno	1	0,2	1	1,00	0,0	0,0	17,0	1	-	-	-	-	-	-
celkem	483	100,0	911	1,89	15,6	24,2	32,3	178	188	111	6	-	-	-
Z počtu bytů:														
koupelna i záchod v bytě	450	93,2	865	1,92	14,8	23,0	32,8	153	185	106	6	-	-	-
jen záchod v bytě	1	0,2	1	1,00	0,0	0,1	40,0	1	-	-	-	-	-	-
jen koupelna v bytě	3	0,6	5	1,67	0,1	0,2	38,3	1	2	-	-	-	-	-
Byty I. kategorie	444	91,9	858	1,93	14,6	22,7	32,9	148	184	106	6	-	-	-
Byty II. kategorie	12	2,5	22	1,83	0,4	0,6	34,0	6	2	4	-	-	-	-

## 4. Bytové domy - byty družstevní

Tab. č. 357 Trvale obydlené byty podle velikosti bytu,  
podle polohy a technického vybavení bytu a podle druhu domu  
a právního důvodu užívání bytu

Frýdlant nad Ostravicí

Poloha, technické vybavení bytu	Počet bytů		Počet obytných místností 8 m <sup>2</sup> a více podl. pl.		Plocha bytů v tis. m <sup>2</sup>		Průměrná obytná plocha na 1 byt v m <sup>2</sup>	Byty podle počtu obytných místností						
	celkem	%	celkem	průměr na 1 byt	obytná	celková		1 obytn. místnost	2 pokoje	3 pokoje	4 pokoje	5+ pokojů	nezjištěno	
1. Poloha bytu podle podlaží														
přízemí	161	14,0	416	2,58	7,2	10,5	44,9	22	23	116	-	-	-	-
přízemí a 1. poschodí	-	-	-	X	-	-	X	-	-	-	-	-	-	-
1. poschodí	265	23,0	723	2,73	12,6	18,6	47,4	19	48	184	14	-	-	-
2. poschodí	267	23,2	712	2,67	12,1	18,0	45,2	27	46	183	11	-	-	-
3. poschodí	238	20,7	655	2,75	11,2	16,7	47,1	15	44	164	15	-	-	-
4. poschodí	118	10,3	342	2,90	5,9	8,7	49,8	7	13	83	15	-	-	-
5. - 7. poschodí	98	8,5	272	2,78	4,8	7,1	48,7	6	13	76	3	-	-	-
8. - 11. poschodí	2	0,2	6	3,00	0,1	0,2	50,0	-	-	2	-	-	-	-
12. a vyšší poschodí	-	-	-	X	-	-	X	-	-	-	-	-	-	-
suterén, sklep	-	-	-	X	-	-	X	-	-	-	-	-	-	-
nezjištěno	1	0,1	3	3,00	0,0	0,1	36,0	-	-	1	-	-	-	-
celkem	1150	100,0	3129	2,72	53,8	79,8	46,8	96	187	809	58	-	-	-
2. Plyn														
zaveden	1085	94,3	3003	2,77	51,8	76,6	47,7	80	149	799	57	-	-	-
bez plynu	62	5,4	117	1,89	1,9	3,0	31,3	16	38	7	1	-	-	-
nezjištěno	3	0,3	9	3,00	0,1	0,2	45,0	-	-	3	-	-	-	-
celkem	1150	100,0	3129	2,72	53,8	79,8	46,8	96	187	809	58	-	-	-
3. Vodovod														
v bytě	1150	100,0	3129	2,72	53,8	79,8	46,8	96	187	809	58	-	-	-
mimo byt	-	-	-	X	-	-	X	-	-	-	-	-	-	-
bez vodovodu	-	-	-	X	-	-	X	-	-	-	-	-	-	-
nezjištěno	-	-	-	X	-	-	X	-	-	-	-	-	-	-
celkem	1150	100,0	3129	2,72	53,8	79,8	46,8	96	187	809	58	-	-	-
z toho:														
voda a plyn v bytě	1085	94,3	3003	2,77	51,8	76,6	47,7	80	149	799	57	-	-	-
4. Kanalizace														
přípoj na kanaliz. síť	1110	96,5	3030	2,73	52,2	77,3	47,1	90	177	786	57	-	-	-
domácí čistička odp. vod	23	2,0	53	2,30	0,9	1,4	39,0	6	4	13	-	-	-	-
žumpa, jímka	17	1,5	46	2,71	0,7	1,1	41,3	-	6	10	1	-	-	-
bez kanalizace a jímky	-	-	-	X	-	-	X	-	-	-	-	-	-	-
nezjištěno	-	-	-	X	-	-	X	-	-	-	-	-	-	-
celkem	1150	100,0	3129	2,72	53,8	79,8	46,8	96	187	809	58	-	-	-
5. Teplá voda														
zdroj mimo budovu	303	26,3	770	2,54	13,3	19,6	43,8	41	58	203	1	-	-	-
el. bojler, průtok. ohřívač	214	18,6	616	2,88	10,3	15,7	48,1	6	26	170	12	-	-	-
plynový bojler, průtok. ohřívač	623	54,2	1719	2,76	29,9	43,8	48,0	47	101	430	45	-	-	-
jiný nebo kombin. zdroj	5	0,4	14	2,80	0,2	0,3	45,2	-	1	4	-	-	-	-
bez teplé vody	1	0,1	3	3,00	0,0	0,1	45,0	-	-	1	-	-	-	-
nezjištěno	4	0,3	7	1,75	0,1	0,2	32,3	2	1	1	-	-	-	-
celkem	1150	100,0	3129	2,72	53,8	79,8	46,8	96	187	809	58	-	-	-



## 4. Bytové domy - byty družstevní

Tab. č. 357 Trvale obydlené byty podle velikosti bytu,  
podle polohy a technického vybavení bytu a podle druhu domu  
a právního důvodu užívání bytu

Frýdlant nad Ostravicí

Poloha, technické vybavení bytu	Počet bytů		Počet obytných místností 8 m <sup>2</sup> a více podl. pl.		Plocha bytů v tis. m <sup>2</sup>		Průměrná obytná plocha na 1 byt v m <sup>2</sup>	Byty podle počtu obytných místností						
	celkem	%	celkem	průměr na 1 byt	obytná	celková		1 obytn. místnost	2 pokoje	3 pokoje	4 pokoje	5+ pokojů	nezjištěno	
6. Převládající způsob vytápění														
ústřední topení celkem	1149	99,9	3126	2,72	53,8	79,7	46,8	96	187	808	58	-	-	
kotelna mimo dům	1085	94,3	2947	2,72	50,8	75,3	46,8	96	173	759	57	-	-	
kotelna v domě	64	5,6	179	2,80	3,0	4,4	46,9	-	14	49	1	-	-	
z toho:														
na pevná paliva	15	1,3	41	2,73	0,6	0,9	41,2	-	5	9	1	-	-	
etážové topení celkem	-	-	-	X	-	-	X	-	-	-	-	-	-	
z toho:														
na plyn	-	-	-	X	-	-	X	-	-	-	-	-	-	
na elektřinu	-	-	-	X	-	-	X	-	-	-	-	-	-	
na pevná paliva	-	-	-	X	-	-	X	-	-	-	-	-	-	
kamna celkem	-	-	-	X	-	-	X	-	-	-	-	-	-	
z toho:														
na plyn	-	-	-	X	-	-	X	-	-	-	-	-	-	
na elektřinu	-	-	-	X	-	-	X	-	-	-	-	-	-	
na pevná paliva	-	-	-	X	-	-	X	-	-	-	-	-	-	
jiný n. komb. způsob	1	0,1	3	3,00	0,0	0,1	44,0	-	-	1	-	-	-	
nezjištěno	-	-	-	X	-	-	X	-	-	-	-	-	-	
celkem	1150	100,0	3129	2,72	53,8	79,8	46,8	96	187	809	58	-	-	
7. Koupelna (sprchový kout)														
v bytě	1150	100,0	3129	2,72	53,8	79,8	46,8	96	187	809	58	-	-	
mimo byt														
vlastní	-	-	-	X	-	-	X	-	-	-	-	-	-	
společná	-	-	-	X	-	-	X	-	-	-	-	-	-	
bez koupelny a sprch. koutu	-	-	-	X	-	-	X	-	-	-	-	-	-	
nezjištěno	-	-	-	X	-	-	X	-	-	-	-	-	-	
celkem	1150	100,0	3129	2,72	53,8	79,8	46,8	96	187	809	58	-	-	
8. Záchod														
splachovací v bytě	1150	100,0	3129	2,72	53,8	79,8	46,8	96	187	809	58	-	-	
splach. mimo byt														
vlastní	-	-	-	X	-	-	X	-	-	-	-	-	-	
společný	-	-	-	X	-	-	X	-	-	-	-	-	-	
splach. mimo dům	-	-	-	X	-	-	X	-	-	-	-	-	-	
bez splachování	-	-	-	X	-	-	X	-	-	-	-	-	-	
nezjištěno	-	-	-	X	-	-	X	-	-	-	-	-	-	
celkem	1150	100,0	3129	2,72	53,8	79,8	46,8	96	187	809	58	-	-	
Z počtu bytů:														
koupelna i záchod v bytě	1150	100,0	3129	2,72	53,8	79,8	46,8	96	187	809	58	-	-	
jen záchod v bytě	-	-	-	X	-	-	X	-	-	-	-	-	-	
jen koupelna v bytě	-	-	-	X	-	-	X	-	-	-	-	-	-	
Byty I. kategorie	1149	99,9	3126	2,72	53,8	79,7	46,8	96	187	808	58	-	-	
Byty II. kategorie	1	0,1	3	3,00	0,0	0,1	44,0	-	-	1	-	-	-	

5. Bytové domy - byty členů družstva založeného  
v průběhu privatizace

Tab. č. 357 Trvale obydlené byty podle velikosti bytu,  
podle polohy a technického vybavení bytu a podle druhu domu  
a právního důvodu užívání bytu

Frýdlant nad Ostravicí

Poloha, technické vybavení bytu	Počet bytů		Počet obytných místností 8 m <sup>2</sup> a více podl. pl.		Plocha bytů v tis. m <sup>2</sup>		Průměrná obytná plocha na 1 byt v m <sup>2</sup>	Byty podle počtu obytných místností						
	celkem	%	celkem	průměr na 1 byt	obytná	celková		1 obyt. místnost	2 pokoje	3 pokoje	4 pokoje	5+ pokojů	nezjištěno	
1. Poloha bytu podle podlaží														
přízemí	-	X	-	X	-	-	X	-	-	-	-	-	-	-
přízemí a 1. poschodí	-	X	-	X	-	-	X	-	-	-	-	-	-	-
1. poschodí	-	X	-	X	-	-	X	-	-	-	-	-	-	-
2. poschodí	-	X	-	X	-	-	X	-	-	-	-	-	-	-
3. poschodí	-	X	-	X	-	-	X	-	-	-	-	-	-	-
4. poschodí	-	X	-	X	-	-	X	-	-	-	-	-	-	-
5. - 7. poschodí	-	X	-	X	-	-	X	-	-	-	-	-	-	-
8. - 11. poschodí	-	X	-	X	-	-	X	-	-	-	-	-	-	-
12. a vyšší poschodí	-	X	-	X	-	-	X	-	-	-	-	-	-	-
suterén, sklep	-	X	-	X	-	-	X	-	-	-	-	-	-	-
nezjištěno	-	X	-	X	-	-	X	-	-	-	-	-	-	-
celkem	-	X	-	X	-	-	X	-	-	-	-	-	-	-
2. Plyn														
zaveden	-	X	-	X	-	-	X	-	-	-	-	-	-	-
bez plynu	-	X	-	X	-	-	X	-	-	-	-	-	-	-
nezjištěno	-	X	-	X	-	-	X	-	-	-	-	-	-	-
celkem	-	X	-	X	-	-	X	-	-	-	-	-	-	-
3. Vodovod														
v bytě	-	X	-	X	-	-	X	-	-	-	-	-	-	-
mimo byt	-	X	-	X	-	-	X	-	-	-	-	-	-	-
bez vodovodu	-	X	-	X	-	-	X	-	-	-	-	-	-	-
nezjištěno	-	X	-	X	-	-	X	-	-	-	-	-	-	-
celkem	-	X	-	X	-	-	X	-	-	-	-	-	-	-
z toho:														
voda a plyn v bytě	-	X	-	X	-	-	X	-	-	-	-	-	-	-
4. Kanalizace														
přípoj na kanaliz. síť	-	X	-	X	-	-	X	-	-	-	-	-	-	-
domácí čistička odp. vod	-	X	-	X	-	-	X	-	-	-	-	-	-	-
žumpa, jímka	-	X	-	X	-	-	X	-	-	-	-	-	-	-
bez kanalizace a jímky	-	X	-	X	-	-	X	-	-	-	-	-	-	-
nezjištěno	-	X	-	X	-	-	X	-	-	-	-	-	-	-
celkem	-	X	-	X	-	-	X	-	-	-	-	-	-	-
5. Teplá voda														
zdroj mimo budovu	-	X	-	X	-	-	X	-	-	-	-	-	-	-
el. bojler, průtok. ohřivač	-	X	-	X	-	-	X	-	-	-	-	-	-	-
plynový bojler, průtok. ohřivač	-	X	-	X	-	-	X	-	-	-	-	-	-	-
jiný nebo kombin. zdroj	-	X	-	X	-	-	X	-	-	-	-	-	-	-
bez teplé vody	-	X	-	X	-	-	X	-	-	-	-	-	-	-
nezjištěno	-	X	-	X	-	-	X	-	-	-	-	-	-	-
celkem	-	X	-	X	-	-	X	-	-	-	-	-	-	-

5. Bytové domy - byty členů družstva založeného  
v průběhu privatizace

Tab. č. 357 Trvale obydlené byty podle velikosti bytu,  
podle polohy a technického vybavení bytu a podle druhu domu  
a právního důvodu užívání bytu

Frýdlant nad Ostravicí

Poloha, technické vybavení bytu	Počet bytů		Počet obytných místností 8 m <sup>2</sup> a více podl. pl.		Plocha bytů v tis. m <sup>2</sup>		Průměrná obytná plocha na 1 byt v m <sup>2</sup>	Byty podle počtu obytných místností						
	celkem	%	celkem	průměr na 1 byt	obytná	celková		1 obytn. místnost	2 pokoje	3 pokoje	4 pokoje	5+ pokojů	nezjištěno	
6. Převládající způsob vytápění														
ústřední topení celkem	-	X	-	X	-	-	X	-	-	-	-	-	-	-
kotelna mimo dům	-	X	-	X	-	-	X	-	-	-	-	-	-	-
kotelna v domě	-	X	-	X	-	-	X	-	-	-	-	-	-	-
z toho:														
na pevná paliva	-	X	-	X	-	-	X	-	-	-	-	-	-	-
etážové topení celkem	-	X	-	X	-	-	X	-	-	-	-	-	-	-
z toho:														
na plyn	-	X	-	X	-	-	X	-	-	-	-	-	-	-
na elektřinu	-	X	-	X	-	-	X	-	-	-	-	-	-	-
na pevná paliva	-	X	-	X	-	-	X	-	-	-	-	-	-	-
kamna celkem	-	X	-	X	-	-	X	-	-	-	-	-	-	-
z toho:														
na plyn	-	X	-	X	-	-	X	-	-	-	-	-	-	-
na elektřinu	-	X	-	X	-	-	X	-	-	-	-	-	-	-
na pevná paliva	-	X	-	X	-	-	X	-	-	-	-	-	-	-
jiný n. komb. způsob	-	X	-	X	-	-	X	-	-	-	-	-	-	-
nezjištěno	-	X	-	X	-	-	X	-	-	-	-	-	-	-
celkem	-	X	-	X	-	-	X	-	-	-	-	-	-	-
7. Koupelna (sprchový kout)														
v bytě	-	X	-	X	-	-	X	-	-	-	-	-	-	-
mimo byt														
vlastní	-	X	-	X	-	-	X	-	-	-	-	-	-	-
společná	-	X	-	X	-	-	X	-	-	-	-	-	-	-
bez koupelny a sprch. koutu	-	X	-	X	-	-	X	-	-	-	-	-	-	-
nezjištěno	-	X	-	X	-	-	X	-	-	-	-	-	-	-
celkem	-	X	-	X	-	-	X	-	-	-	-	-	-	-
8. Záchod														
splachovací v bytě	-	X	-	X	-	-	X	-	-	-	-	-	-	-
splach. mimo byt														
vlastní	-	X	-	X	-	-	X	-	-	-	-	-	-	-
společný	-	X	-	X	-	-	X	-	-	-	-	-	-	-
splach. mimo dům	-	X	-	X	-	-	X	-	-	-	-	-	-	-
bez splachování	-	X	-	X	-	-	X	-	-	-	-	-	-	-
nezjištěno	-	X	-	X	-	-	X	-	-	-	-	-	-	-
celkem	-	X	-	X	-	-	X	-	-	-	-	-	-	-
Z počtu bytů:														
koupelna i záchod v bytě	-	X	-	X	-	-	X	-	-	-	-	-	-	-
jen záchod v bytě	-	X	-	X	-	-	X	-	-	-	-	-	-	-
jen koupelna v bytě	-	X	-	X	-	-	X	-	-	-	-	-	-	-
Byty I. kategorie	-	X	-	X	-	-	X	-	-	-	-	-	-	-
Byty II. kategorie	-	X	-	X	-	-	X	-	-	-	-	-	-	-

6. Bytové domy - byty ostatní

Tab. č. 357 Trvale obydlené byty podle velikosti bytu,  
podle polohy a technického vybavení bytu a podle druhu domu  
a právního důvodu užívání bytu

Frýdlant nad Ostravicí

Poloha, technické vybavení bytu	Počet bytů		Počet obytných místností 8 m2 a více podl. pl.		Plocha bytů v tis. m2		Průměrná obytná plocha na 1 byt v m2	Byty podle počtu obytných místností						
	celkem	%	celkem	průměr na 1 byt	obytná	celková		1 obyt. místnost	2 pokoje	3 pokoje	4 pokoje	5+ pokojů	nezjištěno	
1. Poloha bytu podle podlaží														
přízemí	6	60,0	18	3,00	0,3	0,4	51,3	1	-	3	2	-	-	-
přízemí a 1. poschodí	-	-	-	X	-	-	X	-	-	-	-	-	-	-
1. poschodí	2	20,0	5	2,50	0,1	0,1	43,0	-	1	1	-	-	-	-
2. poschodí	1	10,0	1	1,00	0,0	0,0	25,0	1	-	-	-	-	-	-
3. poschodí	1	10,0	3	3,00	0,0	0,0	25,0	-	-	1	-	-	-	-
4. poschodí	-	-	-	X	-	-	X	-	-	-	-	-	-	-
5. - 7. poschodí	-	-	-	X	-	-	X	-	-	-	-	-	-	-
8. - 11. poschodí	-	-	-	X	-	-	X	-	-	-	-	-	-	-
12. a vyšší poschodí	-	-	-	X	-	-	X	-	-	-	-	-	-	-
suterén, sklep	-	-	-	X	-	-	X	-	-	-	-	-	-	-
nezjištěno	-	-	-	X	-	-	X	-	-	-	-	-	-	-
celkem	10	100,0	27	2,70	0,4	0,6	44,4	2	1	5	2	-	-	-
2. Plyn														
zaveden	6	60,0	19	3,17	0,3	0,4	51,7	-	-	5	1	-	-	-
bez plynu	4	40,0	8	2,00	0,1	0,2	33,5	2	1	-	1	-	-	-
nezjištěno	-	-	-	X	-	-	X	-	-	-	-	-	-	-
celkem	10	100,0	27	2,70	0,4	0,6	44,4	2	1	5	2	-	-	-
3. Vodovod														
v bytě	10	100,0	27	2,70	0,4	0,6	44,4	2	1	5	2	-	-	-
mimo byt	-	-	-	X	-	-	X	-	-	-	-	-	-	-
bez vodovodu	-	-	-	X	-	-	X	-	-	-	-	-	-	-
nezjištěno	-	-	-	X	-	-	X	-	-	-	-	-	-	-
celkem	10	100,0	27	2,70	0,4	0,6	44,4	2	1	5	2	-	-	-
z toho:														
voda a plyn v bytě	6	60,0	19	3,17	0,3	0,4	51,7	-	-	5	1	-	-	-
4. Kanalizace														
přípoj na kanaliz. síť	8	80,0	22	2,75	0,4	0,5	45,9	1	1	5	1	-	-	-
domácí čistička odp. vod	-	-	-	X	-	-	X	-	-	-	-	-	-	-
žumpa, jímka	2	20,0	5	2,50	0,1	0,1	38,5	1	-	-	1	-	-	-
bez kanalizace a jímky	-	-	-	X	-	-	X	-	-	-	-	-	-	-
nezjištěno	-	-	-	X	-	-	X	-	-	-	-	-	-	-
celkem	10	100,0	27	2,70	0,4	0,6	44,4	2	1	5	2	-	-	-
5. Teplá voda														
zdroj mimo budovu	2	20,0	5	2,50	0,1	0,1	49,0	-	1	1	-	-	-	-
el. bojler, průtok. ohřivač	4	40,0	9	2,25	0,1	0,2	36,5	2	-	1	1	-	-	-
plynový bojler, průtok. ohřivač	4	40,0	13	3,25	0,2	0,3	50,0	-	-	3	1	-	-	-
jiný nebo kombin. zdroj	-	-	-	X	-	-	X	-	-	-	-	-	-	-
bez teplé vody	-	-	-	X	-	-	X	-	-	-	-	-	-	-
nezjištěno	-	-	-	X	-	-	X	-	-	-	-	-	-	-
celkem	10	100,0	27	2,70	0,4	0,6	44,4	2	1	5	2	-	-	-

6. Bytové domy - byty ostatní

**Tab. č. 357** Trvale obydlené byty podle velikosti bytu,  
podle polohy a technického vybavení bytu a podle druhu domu  
a právního důvodu užívání bytu

Frýdlant nad Ostravicí

Poloha, technické vybavení bytu	Počet bytů		Počet obytných místností 8 m <sup>2</sup> a více podl. pl.		Plocha bytů v tis. m <sup>2</sup>		Průměrná obytná plocha na 1 byt v m <sup>2</sup>	Byty podle počtu obytných místností						
	celkem	%	celkem	průměr na 1 byt	obytná	celková		1 obytn. místnost	2 pokoje	3 pokoje	4 pokoje	5+ pokojů	nezjištěno	
6. Převládající způsob vytápění														
ústřední topení celkem	9	90,0	26	2,89	0,4	0,6	47,6	1	1	5	2	-	-	
kotelna mimo dům	7	70,0	21	3,00	0,3	0,5	48,9	-	1	5	1	-	-	
kotelna v domě	2	20,0	5	2,50	0,1	0,1	43,0	1	-	-	1	-	-	
z toho:														
na pevná paliva	1	10,0	4	4,00	0,1	0,1	61,0	-	-	-	1	-	-	
etážové topení celkem	-	-	-	X	-	-	X	-	-	-	-	-	-	
z toho:														
na plyn	-	-	-	X	-	-	X	-	-	-	-	-	-	
na elektřinu	-	-	-	X	-	-	X	-	-	-	-	-	-	
na pevná paliva	-	-	-	X	-	-	X	-	-	-	-	-	-	
kamna celkem	-	-	-	X	-	-	X	-	-	-	-	-	-	
z toho:														
na plyn	-	-	-	X	-	-	X	-	-	-	-	-	-	
na elektřinu	-	-	-	X	-	-	X	-	-	-	-	-	-	
na pevná paliva	-	-	-	X	-	-	X	-	-	-	-	-	-	
jiný n. komb. způsob	1	10,0	1	1,00	0,0	0,0	16,0	1	-	-	-	-	-	
nezjištěno	-	-	-	X	-	-	X	-	-	-	-	-	-	
celkem	10	100,0	27	2,70	0,4	0,6	44,4	2	1	5	2	-	-	
7. Koupelna (sprchový kout)														
v bytě	9	90,0	26	2,89	0,4	0,6	47,6	1	1	5	2	-	-	
mimo byt														
vlastní	-	-	-	X	-	-	X	-	-	-	-	-	-	
společná	1	10,0	1	1,00	0,0	0,0	16,0	1	-	-	-	-	-	
bez koupelny a sprch. koutu	-	-	-	X	-	-	X	-	-	-	-	-	-	
nezjištěno	-	-	-	X	-	-	X	-	-	-	-	-	-	
celkem	10	100,0	27	2,70	0,4	0,6	44,4	2	1	5	2	-	-	
8. Záchod														
splachovací v bytě	9	90,0	26	2,89	0,4	0,6	47,6	1	1	5	2	-	-	
splach. mimo byt														
vlastní	-	-	-	X	-	-	X	-	-	-	-	-	-	
společný	1	10,0	1	1,00	0,0	0,0	16,0	1	-	-	-	-	-	
splach. mimo dům	-	-	-	X	-	-	X	-	-	-	-	-	-	
bez splachování	-	-	-	X	-	-	X	-	-	-	-	-	-	
nezjištěno	-	-	-	X	-	-	X	-	-	-	-	-	-	
celkem	10	100,0	27	2,70	0,4	0,6	44,4	2	1	5	2	-	-	
Z počtu bytů:														
koupelna i záchod v bytě	9	90,0	26	2,89	0,4	0,6	47,6	1	1	5	2	-	-	
jen záchod v bytě	-	-	-	X	-	-	X	-	-	-	-	-	-	
jen koupelna v bytě	-	-	-	X	-	-	X	-	-	-	-	-	-	
Byty I. kategorie	9	90,0	26	2,89	0,4	0,6	47,6	1	1	5	2	-	-	
Byty II. kategorie	-	-	-	X	-	-	X	-	-	-	-	-	-	

7. Ostatní budovy

Tab. č. 357 Trvale obydlené byty podle velikosti bytu,  
podle polohy a technického vybavení bytu a podle druhu domu  
a právního důvodu užívání bytu

Frýdlant nad Ostravicí

Poloha, technické vybavení bytu	Počet bytů		Počet obytných místností 8 m2 a více podl. pl.		Plocha bytů v tis. m2		Průměrná obytná plocha na 1 byt v m2	Byty podle počtu obytných místností						
	celkem	%	celkem	průměr na 1 byt	obytná	celková		1 obytn. místnost	2 pokoje	3 pokoje	4 pokoje	5+ pokojů	nezjištěno	
1. Poloha bytu podle podlaží														
přízemí	5	20,8	9	1,80	0,2	0,3	30,6	3	-	2	-	-	-	-
přízemí a 1. poschodí	1	4,2	2	2,00	0,0	0,1	43,0	-	1	-	-	-	-	-
1. poschodí	13	54,2	40	3,08	0,8	1,2	61,3	-	3	9	-	1	-	-
2. poschodí	4	16,7	14	3,50	0,3	0,5	84,8	-	1	1	1	1	-	-
3. poschodí	-	-	-	X	-	-	X	-	-	-	-	-	-	-
4. poschodí	-	-	-	X	-	-	X	-	-	-	-	-	-	-
5. - 7. poschodí	-	-	-	X	-	-	X	-	-	-	-	-	-	-
8. - 11. poschodí	-	-	-	X	-	-	X	-	-	-	-	-	-	-
12. a vyšší poschodí	-	-	-	X	-	-	X	-	-	-	-	-	-	-
suterén, sklep	-	-	-	X	-	-	X	-	-	-	-	-	-	-
nezjištěno	1	4,2	-	X	-	-	X	-	-	-	-	-	-	1
celkem	24	100,0	65	2,83	1,3	2,0	57,9	3	5	12	1	2	1	1
2. Plyn														
zaveden	11	45,8	34	3,09	0,6	0,9	58,9	1	2	6	1	1	-	-
bez plynu	12	50,0	31	2,58	0,7	1,0	57,0	2	3	6	-	1	-	-
nezjištěno	1	4,2	-	X	-	-	X	-	-	-	-	-	-	1
celkem	24	100,0	65	2,83	1,3	2,0	57,9	3	5	12	1	2	1	1
3. Vodovod														
v bytě	23	95,8	65	2,83	1,3	2,0	57,9	3	5	12	1	2	-	-
mimo byt	-	-	-	X	-	-	X	-	-	-	-	-	-	-
bez vodovodu	-	-	-	X	-	-	X	-	-	-	-	-	-	-
nezjištěno	1	4,2	-	X	-	-	X	-	-	-	-	-	-	1
celkem	24	100,0	65	2,83	1,3	2,0	57,9	3	5	12	1	2	1	1
z toho:														
voda a plyn v bytě	11	45,8	34	3,09	0,6	0,9	58,9	1	2	6	1	1	-	-
4. Kanalizace														
přípoj na kanaliz. síť	14	58,3	44	3,14	0,9	1,3	62,2	1	3	7	1	2	-	-
domácí čistička odp. vod	4	16,7	12	3,00	0,3	0,4	74,0	-	-	4	-	-	-	-
žumpa, jímka	5	20,8	9	1,80	0,2	0,3	33,0	2	2	1	-	-	-	-
bez kanalizace a jímky	-	-	-	X	-	-	X	-	-	-	-	-	-	-
nezjištěno	1	4,2	-	X	-	-	X	-	-	-	-	-	-	1
celkem	24	100,0	65	2,83	1,3	2,0	57,9	3	5	12	1	2	1	1
5. Teplá voda														
zdroj mimo budovu	2	8,3	6	3,00	0,2	0,2	95,0	-	-	2	-	-	-	-
el. bojler, průtok. ohřivač	9	37,5	26	2,89	0,5	0,7	56,1	-	2	6	1	-	-	-
plynový bojler, průtok. ohřivač	8	33,3	28	3,50	0,5	0,8	67,6	-	2	4	-	2	-	-
jiný nebo kombin. zdroj	2	8,3	3	1,50	0,1	0,1	34,0	1	1	-	-	-	-	-
bez teplé vody	2	8,3	2	1,00	0,0	0,1	14,0	2	-	-	-	-	-	-
nezjištěno	1	4,2	-	X	-	-	X	-	-	-	-	-	-	1
celkem	24	100,0	65	2,83	1,3	2,0	57,9	3	5	12	1	2	1	1

7. Ostatní budovy

Tab. č. 357 Trvale obydlené byty podle velikosti bytu,  
podle polohy a technického vybavení bytu a podle druhu domu  
a právního důvodu užívání bytu

Frýdlant nad Ostravicí

Poloha, technické vybavení bytu	Počet bytů		Počet obytných místností 8 m <sup>2</sup> a více podl. pl.		Plocha bytů v tis. m <sup>2</sup>		Průměrná obytná plocha na 1 byt v m <sup>2</sup>	Byty podle počtu obytných místností						
	celkem	%	celkem	průměr na 1 byt	obytná	celková		1 obytn. místnost	2 pokoje	3 pokoje	4 pokoje	5+ pokojů	nezjištěno	
6. Převládající způsob vytápění														
ústřední topení celkem	17	70,8	52	3,06	1,1	1,6	64,9	1	4	9	1	2	-	-
kotelna mimo dům	4	16,7	11	2,75	0,3	0,4	77,5	-	1	3	-	-	-	-
kotelna v domě	13	54,2	41	3,15	0,8	1,2	61,0	1	3	6	1	2	-	-
z toho:														
na pevná paliva	2	8,3	5	2,50	0,1	0,1	49,0	-	1	1	-	-	-	-
etážové topení celkem	-	-	-	X	-	-	X	-	-	-	-	-	-	-
z toho:														
na plyn	-	-	-	X	-	-	X	-	-	-	-	-	-	-
na elektřinu	-	-	-	X	-	-	X	-	-	-	-	-	-	-
na pevná paliva	-	-	-	X	-	-	X	-	-	-	-	-	-	-
kamna celkem	4	16,7	11	2,75	0,2	0,3	47,0	-	1	3	-	-	-	-
z toho:														
na plyn	-	-	-	X	-	-	X	-	-	-	-	-	-	-
na elektřinu	4	16,7	11	2,75	0,2	0,3	47,0	-	1	3	-	-	-	-
na pevná paliva	-	-	-	X	-	-	X	-	-	-	-	-	-	-
jiný n. komb. způsob	2	8,3	2	1,00	0,0	0,1	20,5	2	-	-	-	-	-	-
nezjištěno	1	4,2	-	X	-	-	X	-	-	-	-	-	-	1
celkem	24	100,0	65	2,83	1,3	2,0	57,9	3	5	12	1	2	1	1
7. Koupelna (sprchový kout)														
v bytě	23	95,8	65	2,83	1,3	2,0	57,9	3	5	12	1	2	-	-
mimo byt														
vlastní	-	-	-	X	-	-	X	-	-	-	-	-	-	-
společná	-	-	-	X	-	-	X	-	-	-	-	-	-	-
bez koupelny a sprch. koutu	-	-	-	X	-	-	X	-	-	-	-	-	-	-
nezjištěno	1	4,2	-	X	-	-	X	-	-	-	-	-	-	1
celkem	24	100,0	65	2,83	1,3	2,0	57,9	3	5	12	1	2	1	1
8. Záchod														
splachovací v bytě	21	87,5	62	2,95	1,3	1,9	60,8	2	4	12	1	2	-	-
splach. mimo byt														
vlastní	2	8,3	3	1,50	0,1	0,1	27,5	1	1	-	-	-	-	-
společný	-	-	-	X	-	-	X	-	-	-	-	-	-	-
splach. mimo dům	-	-	-	X	-	-	X	-	-	-	-	-	-	-
bez splachování	-	-	-	X	-	-	X	-	-	-	-	-	-	-
nezjištěno	1	4,2	-	X	-	-	X	-	-	-	-	-	-	1
celkem	24	100,0	65	2,83	1,3	2,0	57,9	3	5	12	1	2	1	1
Z počtu bytů:														
koupelna i záchod v bytě	21	87,5	62	2,95	1,3	1,9	60,8	2	4	12	1	2	-	-
jen záchod v bytě	-	-	-	X	-	-	X	-	-	-	-	-	-	-
jen koupelna v bytě	2	8,3	3	1,50	0,1	0,1	27,5	1	1	-	-	-	-	-
Byty I. kategorie	21	87,5	63	3,00	1,3	1,9	61,5	1	5	12	1	2	-	-
Byty II. kategorie	2	8,3	2	1,00	0,0	0,1	20,5	2	-	-	-	-	-	-

8. Domovní fond úhrnem

Tab. č. 357 Trvale obydlené byty podle velikosti bytu,  
podle polohy a technického vybavení bytu a podle druhu domu  
a právního důvodu užívání bytu

Frýdlant nad Ostravicí

Poloha, technické vybavení bytu	Počet bytů		Počet obytných místností 8 m <sup>2</sup> a více podl. pl.		Plocha bytů v tis. m <sup>2</sup>		Průměrná obytná plocha na 1 byt v m <sup>2</sup>	Byty podle počtu obytných místností						
	celkem	%	celkem	průměr na 1 byt	obytná	celková		1 obytn. místnost	2 pokoje	3 pokoje	4 pokoje	5+ pokojů	nezjištěno	
1. Poloha bytu podle podlaží														
přízemí	932	26,6	2487	2,68	45,3	69,5	48,7	117	271	393	104	44	3	
přízemí a 1. poschodí	813	23,2	3290	4,06	61,7	93,4	76,0	9	66	186	270	280	2	
1. poschodí	686	19,6	1801	2,63	32,0	48,1	46,7	87	174	350	62	13	-	
2. poschodí	404	11,5	1021	2,53	17,5	26,0	43,3	57	97	234	13	3	-	
3. poschodí	335	9,6	860	2,57	14,8	22,0	44,2	42	77	200	16	-	-	
4. poschodí	171	4,9	443	2,59	7,6	11,4	44,6	29	28	98	16	-	-	
5. - 7. poschodí	151	4,3	363	2,40	6,4	9,7	42,5	32	30	85	4	-	-	
8. - 11. poschodí	2	0,1	6	3,00	0,1	0,2	50,0	-	-	2	-	-	-	
12. a vyšší poschodí	-	-	-	X	-	-	X	-	-	-	-	-	-	
suterén, sklep	-	-	-	X	-	-	X	-	-	-	-	-	-	
nezjištěno	6	0,2	8	2,67	0,2	0,2	54,0	-	1	2	-	-	3	
celkem	3500	100,0	10279	2,94	185,6	280,6	53,1	373	744	1550	485	340	8	
2. Plyn														
zaveden	2438	69,7	7253	2,97	129,4	195,0	53,1	170	507	1261	296	204	-	
bez plynu	1050	30,0	3008	2,87	55,8	85,1	53,3	203	234	285	189	136	3	
nezjištěno	12	0,3	18	2,57	0,3	0,5	47,6	-	3	4	-	-	5	
celkem	3500	100,0	10279	2,94	185,6	280,6	53,1	373	744	1550	485	340	8	
3. Vodovod														
v bytě	3459	98,8	10213	2,95	184,4	278,6	53,3	358	732	1544	484	339	2	
mimo byt	13	0,4	17	1,31	0,3	0,5	22,8	10	2	1	-	-	-	
bez vodovodu	22	0,6	49	2,23	0,9	1,5	40,7	5	10	5	1	1	-	
nezjištěno	6	0,2	-	X	-	-	X	-	-	-	-	-	6	
celkem	3500	100,0	10279	2,94	185,6	280,6	53,1	373	744	1550	485	340	8	
z toho:														
voda a plyn v bytě	2438	69,7	7253	2,97	129,4	195,0	53,1	170	507	1261	296	204	-	
4. Kanalizace														
přípoj na kanaliz. síť	2181	62,3	5948	2,73	105,4	158,1	48,3	265	479	1159	173	104	1	
domácí čistička odp. vod	59	1,7	182	3,08	3,3	5,1	56,6	7	6	31	7	8	-	
žumpa, jímka	1244	35,5	4116	3,32	76,3	116,5	61,5	97	256	356	305	226	4	
bez kanalizace a jímky	7	0,2	12	1,71	0,2	0,4	31,7	3	3	1	-	-	-	
nezjištěno	9	0,3	21	3,50	0,4	0,5	62,8	1	3	5	-	2	3	
celkem	3500	100,0	10279	2,94	185,6	280,6	53,1	373	744	1550	485	340	8	
5. Teplá voda														
zdroj mimo budovu	623	17,8	1351	2,17	23,5	35,2	37,7	161	199	260	3	-	-	
el. bojler, průtok. ohřivač	1106	31,6	3590	3,25	65,4	99,5	59,1	73	202	448	213	170	-	
plynový bojler, průtok. ohřivač	1345	38,4	4056	3,02	72,9	109,3	54,2	86	250	716	184	109	-	
jiný nebo kombin. zdroj	313	8,9	1058	3,39	19,8	30,1	63,5	16	59	101	79	57	1	
bez teplé vody	101	2,9	213	2,11	3,8	6,1	37,5	35	33	24	5	4	-	
nezjištěno	12	0,3	11	2,20	0,2	0,3	34,6	2	1	1	1	-	7	
celkem	3500	100,0	10279	2,94	185,6	280,6	53,1	373	744	1550	485	340	8	



8. Domovní fond úhrnem

**Tab. č. 357** Trvale obydlené byty podle velikosti bytu,  
podle polohy a technického vybavení bytu a podle druhu domu  
a právního důvodu užívání bytu

Frýdlant nad Ostravicí

Poloha, technické vybavení bytu	Počet bytů		Počet obytných místností 8 m <sup>2</sup> a více podl. pl.		Plocha bytů v tis. m <sup>2</sup>		Průměrná obytná plocha na 1 byt v m <sup>2</sup>	Byty podle počtu obytných místností						
	celkem	%	celkem	průměr na 1 byt	obytná	celková		1 obytn. místnost	2 pokoje	3 pokoje	4 pokoje	5+ pokojů	nezjištěno	
6. Převládající způsob vytápění														
ústřední topení celkem	3134	89,5	9383	3,00	169,3	254,9	54,1	285	635	1454	443	315	2	
kotelna mimo dům	1634	46,7	4129	2,53	71,2	105,8	43,6	234	369	967	64	-	-	
kotelna v domě	1500	42,9	5254	3,51	98,1	149,2	65,5	51	266	487	379	315	2	
z toho:														
na pevná paliva	502	14,3	1673	3,34	31,0	47,2	61,9	25	102	166	124	84	1	
etážové topení celkem	57	1,6	153	2,68	2,8	4,3	48,8	7	20	18	8	4	-	
z toho:														
na plyn	23	0,7	49	2,13	0,9	1,5	40,6	5	11	6	1	-	-	
na elektřinu	11	0,3	34	3,09	0,6	0,9	55,5	1	1	6	2	1	-	
na pevná paliva	23	0,7	70	3,04	1,2	1,9	53,8	1	8	6	5	3	-	
kamna celkem	226	6,5	526	2,33	9,5	15,3	42,2	70	63	57	24	12	-	
z toho:														
na plyn	27	0,8	46	1,70	0,8	1,5	30,9	16	6	3	1	1	-	
na elektřinu	98	2,8	267	2,72	5,0	7,7	50,7	16	28	31	15	8	-	
na pevná paliva	101	2,9	213	2,11	3,7	6,1	37,0	38	29	23	8	3	-	
jiný n. komb. způsob	77	2,2	217	2,82	4,0	6,1	51,5	11	26	21	10	9	-	
nezjištěno	6	0,2	-	X	-	-	X	-	-	-	-	-	6	
celkem	3500	100,0	10279	2,94	185,6	280,6	53,1	373	744	1550	485	340	8	
7. Koupelna (sprchový kout)														
v bytě	3409	97,4	10107	2,97	182,7	275,9	53,6	338	719	1532	482	336	2	
mimo byt														
vlastní	9	0,3	23	2,56	0,3	0,5	36,6	1	2	6	-	-	-	
společná	37	1,1	61	1,65	1,0	1,5	25,9	26	5	3	-	3	-	
bez koupelny a sprch. koutu	39	1,1	88	2,26	1,6	2,6	41,1	8	18	9	3	1	-	
nezjištěno	6	0,2	-	X	-	-	X	-	-	-	-	-	6	
celkem	3500	100,0	10279	2,94	185,6	280,6	53,1	373	744	1550	485	340	8	
8. Záchod														
splachovací v bytě	3376	96,5	10028	2,97	181,4	273,7	53,8	337	699	1523	478	337	2	
splach. mimo byt														
vlastní	21	0,6	54	2,57	0,9	1,4	41,7	2	7	10	2	-	-	
společný	42	1,2	72	1,71	1,2	1,9	27,6	25	9	6	-	2	-	
splach. mimo dům	-	-	-	X	-	-	X	-	-	-	-	-	-	
bez splachování	52	1,5	120	2,31	2,1	3,5	40,2	7	29	10	5	1	-	
nezjištěno	9	0,3	5	1,67	0,1	0,2	36,3	2	-	1	-	-	6	
celkem	3500	100,0	10279	2,94	185,6	280,6	53,1	373	744	1550	485	340	8	
Z počtu bytů:														
koupelna i záchod v bytě	3370	96,3	10015	2,97	181,1	273,3	53,8	334	698	1522	478	336	2	
jen záchod v bytě	6	0,2	13	2,17	0,2	0,4	41,5	3	1	1	-	1	-	
jen koupelna v bytě	39	1,1	92	2,36	1,6	2,6	40,7	4	21	10	4	-	-	
Byty I. kategorie	3259	93,1	9696	2,98	175,3	264,4	53,8	316	667	1492	460	322	2	
Byty II. kategorie	152	4,3	420	2,76	7,4	11,5	48,7	24	47	44	22	15	-	

1. Rodinné domy

Tab. č. 358 Trvale obydlené byty podle počtu cenzových domácností a bydlících osob, podle úrovnových ukazatelů bydlení a podle druhu domu a právního důvodu užívání bytu

Frýdlant nad Ostravicí

Úrovnové ukazatele bydlení	Byty s 1 cenzovou domácností								Byty se 2 a více cenzovými domácnostmi							
	v tom s počtem bydlících osob								celkem	v tom s počtem bydlících osob						celkem
	1	2	3	4	5	6	7+	2		3	4	5	6	7+		
1. Byty s počtem obytl. místností 4 m2 a více podl. pl. celkem	346	388	292	291	79	17	6	1419	14	26	43	64	34	23	204	
1 místnost	29	15	2	3	-	-	-	49	2	1	1	1	-	-	5	
2	109	71	28	18	6	1	1	234	3	4	1	3	-	1	12	
3	99	124	89	76	16	7	-	411	4	5	10	4	6	4	33	
4	67	103	82	102	23	2	-	379	3	10	12	20	8	2	55	
5	29	57	57	67	22	4	1	237	2	3	13	19	13	8	58	
6	8	15	20	16	8	2	3	72	-	3	3	10	6	4	26	
7	2	-	7	6	4	1	1	21	-	-	2	2	1	2	7	
8 a více	-	2	4	3	-	-	-	9	-	-	1	5	-	2	8	
nezjištěno	3	1	3	-	-	-	-	7	-	-	-	-	-	-	-	
2. Byty s počtem obytl. místností 8 m2 a více podl. pl. celkem	346	388	292	291	79	17	6	1419	14	26	43	64	34	23	204	
1 místnost	37	20	5	5	-	-	-	67	3	3	1	1	-	-	8	
2	120	94	45	26	11	1	1	298	3	4	3	5	-	1	16	
3	98	123	94	90	19	7	-	431	4	9	14	9	9	5	50	
4	60	95	78	94	23	5	-	355	2	7	11	21	11	2	54	
5	25	42	48	60	18	3	4	200	2	1	12	14	11	9	49	
6	2	11	14	12	5	1	1	46	-	2	-	9	2	3	16	
7	1	1	2	3	3	-	-	10	-	-	1	1	1	2	5	
8 a více	-	1	3	1	-	-	-	5	-	-	1	4	-	1	6	
nezjištěno	3	1	3	-	-	-	-	7	-	-	-	-	-	-	-	
3. Obytná plocha na osobu v m2 celkem	346	388	292	291	79	17	6	1419	14	26	43	64	34	23	204	
- 9,9	-	6	5	27	13	3	3	57	-	2	1	8	7	8	26	
10,0 - 14,9	3	18	39	79	32	9	2	182	2	4	12	20	15	12	65	
15,0 - 19,9	7	50	65	90	18	3	1	234	3	5	15	20	10	3	56	
20,0 - 24,9	24	66	83	63	14	1	-	251	3	6	9	11	2	-	31	
25,0 - 29,9	26	64	45	20	-	1	-	156	2	5	3	4	-	-	14	
30,0 a více	283	183	52	12	2	-	-	532	4	4	3	1	-	-	12	
nezjištěno	3	1	3	-	-	-	-	7	-	-	-	-	-	-	-	
4. Počet osob na 1 obytnou místnost 8 m2 a více podl. pl. celkem	346	388	292	291	79	17	6	1419	14	26	43	64	34	23	204	
- 0,49	186	55	5	-	-	-	-	246	2	-	1	-	-	-	3	
0,50	120	95	14	1	-	-	-	230	2	2	-	-	-	-	4	
0,51 - 0,74	-	123	48	15	3	-	-	189	4	1	1	5	-	-	11	
0,75 - 0,99	-	-	78	60	5	-	-	143	-	7	12	9	1	1	30	
1,00	37	94	94	94	18	1	-	338	3	9	11	14	2	2	41	
1,01 - 1,49	-	-	-	90	23	3	3	119	-	-	14	21	11	7	53	
1,50	-	-	45	-	-	5	-	50	-	4	-	-	11	-	15	
1,51 - 1,99	-	-	-	-	19	-	1	20	-	-	-	9	-	5	14	
2,00	-	20	-	26	-	7	1	54	3	-	3	-	9	1	16	
2,01+	-	-	5	5	11	1	1	23	-	3	1	6	-	7	17	
nezjištěno	3	1	3	-	-	-	-	7	-	-	-	-	-	-	-	

2. Bytové domy - byty v osobním vlastnictví

**Tab. č. 358** Trvale obydlené byty podle počtu cenzových domácností a bydlících osob, podle úrovnových ukazatelů bydlení a podle druhu domu a právního důvodu užívání bytu

Frýdlant nad Ostravicí

Úrovnové ukazatele bydlení	Byty s 1 cenzovou domácností								Byty se 2 a více cenzovými domácnostmi						
	v tom s počtem bydlících osob							celkem	v tom s počtem bydlících osob						celkem
	1	2	3	4	5	6	7+		2	3	4	5	6	7+	
1. Byty s počtem obytl. místností	67	60	37	26	11	1	-	202	-	-	5	2	1	-	8
4 m2 a více podl. pl. celkem	10	7	1	-	-	-	-	18	-	-	-	-	-	-	-
1 místnost	21	13	7	3	-	-	-	44	-	-	1	-	-	-	1
2	32	36	25	22	10	1	-	126	-	-	3	1	1	-	5
3	3	4	3	1	1	-	-	12	-	-	-	1	-	-	1
4	-	-	1	-	-	-	-	1	-	-	1	-	-	-	1
5	1	-	-	-	-	-	-	1	-	-	-	-	-	-	-
6	-	-	-	-	-	-	-	-	-	-	-	-	-	-	-
7	-	-	-	-	-	-	-	-	-	-	-	-	-	-	-
8 a více	-	-	-	-	-	-	-	-	-	-	-	-	-	-	-
nezjištěno	-	-	-	-	-	-	-	-	-	-	-	-	-	-	-
2. Byty s počtem obytl. místností	67	60	37	26	11	1	-	202	-	-	5	2	1	-	8
8 m2 a více podl. pl. celkem	10	8	1	-	-	-	-	19	-	-	-	-	-	-	-
1 místnost	22	12	9	5	-	-	-	48	-	-	1	-	-	-	1
2	31	38	26	20	11	1	-	127	-	-	3	1	1	-	5
3	4	2	1	1	-	-	-	8	-	-	-	1	-	-	1
4	-	-	-	-	-	-	-	-	-	-	1	-	-	-	1
5	-	-	-	-	-	-	-	-	-	-	-	-	-	-	-
6	-	-	-	-	-	-	-	-	-	-	-	-	-	-	-
7	-	-	-	-	-	-	-	-	-	-	-	-	-	-	-
8 a více	-	-	-	-	-	-	-	-	-	-	-	-	-	-	-
nezjištěno	-	-	-	-	-	-	-	-	-	-	-	-	-	-	-
3. Obytná plocha na osobu	67	60	37	26	11	1	-	202	-	-	5	2	1	-	8
v m2 celkem	-	6	2	4	5	1	-	18	-	-	1	1	1	-	3
- 9,9	-	3	7	20	5	-	-	35	-	-	3	1	-	-	4
10,0 - 14,9	6	11	22	2	1	-	-	42	-	-	1	-	-	-	1
15,0 - 19,9	3	8	4	-	-	-	-	15	-	-	-	-	-	-	-
20,0 - 24,9	-	29	1	-	-	-	-	30	-	-	-	-	-	-	-
25,0 - 29,9	58	3	1	-	-	-	-	62	-	-	-	-	-	-	-
30,0 a více	-	-	-	-	-	-	-	-	-	-	-	-	-	-	-
nezjištěno	-	-	-	-	-	-	-	-	-	-	-	-	-	-	-
4. Počet osob na 1 obytnou	67	60	37	26	11	1	-	202	-	-	5	2	1	-	8
místnost 8 m2 a více podl. pl.	35	-	-	-	-	-	-	35	-	-	-	-	-	-	-
celkem	22	2	-	-	-	-	-	24	-	-	-	-	-	-	-
- 0,49	-	38	-	-	-	-	-	38	-	-	-	-	-	-	-
0,50	-	-	1	-	-	-	-	1	-	-	1	-	-	-	1
0,51 - 0,74	10	12	26	1	-	-	-	49	-	-	-	-	-	-	-
0,75 - 0,99	-	-	-	20	-	-	-	20	-	-	3	1	-	-	4
1,00	-	-	9	-	-	-	-	9	-	-	-	-	-	-	-
1,01 - 1,49	-	-	-	-	11	-	-	11	-	-	-	1	-	-	1
1,50	-	8	-	5	-	1	-	14	-	-	1	-	1	-	2
1,51 - 1,99	-	-	1	-	-	-	-	1	-	-	-	-	-	-	-
2,00	-	-	-	-	-	-	-	-	-	-	-	-	-	-	-
2,01+	-	-	-	-	-	-	-	-	-	-	-	-	-	-	-
nezjištěno	-	-	-	-	-	-	-	-	-	-	-	-	-	-	-

## 3. Bytové domy - byty nájemní

Tab. č. 358 Trvale obydlené byty podle počtu cenzových domácností a bydlících osob, podle úrovněvých ukazatelů bydlení a podle druhu domu a právního důvodu užívání bytu

Frýdlant nad Ostravicí

Úrovněvých ukazatele bydlení	Byty s 1 cenzovou domácností								Byty se 2 a více cenzovými domácnostmi							
	v tom s počtem bydlících osob								celkem	v tom s počtem bydlících osob						celkem
	1	2	3	4	5	6	7+	2		3	4	5	6	7+		
1. Byty s počtem obytl. místností 4 m2 a více podl. pl. celkem	180	113	67	74	15	3	1	453	4	6	6	10	3	1	30	
1 místnost	127	28	7	1	-	-	-	163	2	2	-	1	-	-	5	
2	41	60	34	32	5	2	1	175	2	2	2	3	3	-	12	
3	11	23	25	38	7	1	-	105	-	2	4	6	-	1	13	
4	1	1	1	3	2	-	-	8	-	-	-	-	-	-	-	
5	-	1	-	-	1	-	-	2	-	-	-	-	-	-	-	
6	-	-	-	-	-	-	-	-	-	-	-	-	-	-	-	
7	-	-	-	-	-	-	-	-	-	-	-	-	-	-	-	
8 a více nezjištěno	-	-	-	-	-	-	-	-	-	-	-	-	-	-	-	
2. Byty s počtem obytl. místností 8 m2 a více podl. pl. celkem	180	113	67	74	15	3	1	453	4	6	6	10	3	1	30	
1 místnost	129	31	11	2	-	-	-	173	2	2	-	1	-	-	5	
2	40	60	34	34	5	2	1	176	2	2	2	3	3	-	12	
3	10	21	22	36	8	1	-	98	-	2	4	6	-	1	13	
4	1	1	-	2	2	-	-	6	-	-	-	-	-	-	-	
5	-	-	-	-	-	-	-	-	-	-	-	-	-	-	-	
6	-	-	-	-	-	-	-	-	-	-	-	-	-	-	-	
7	-	-	-	-	-	-	-	-	-	-	-	-	-	-	-	
8 a více nezjištěno	-	-	-	-	-	-	-	-	-	-	-	-	-	-	-	
3. Obytná plocha na osobu v m2 celkem	180	113	67	74	15	3	1	453	4	6	6	10	3	1	30	
- 9,9	1	21	11	31	10	3	1	78	2	2	2	7	3	1	17	
10,0 - 14,9	9	15	37	39	4	-	-	104	-	2	3	3	-	-	8	
15,0 - 19,9	44	52	17	4	1	-	-	118	2	2	1	-	-	-	5	
20,0 - 24,9	72	18	2	-	-	-	-	92	-	-	-	-	-	-	-	
25,0 - 29,9	4	3	-	-	-	-	-	7	-	-	-	-	-	-	-	
30,0 a více nezjištěno	50	4	-	-	-	-	-	54	-	-	-	-	-	-	-	
4. Počet osob na 1 obytnou místnost 8 m2 a více podl. pl. celkem	180	113	67	74	15	3	1	453	4	6	6	10	3	1	30	
- 0,49	11	-	-	-	-	-	-	11	-	-	-	-	-	-	-	
0,50	40	1	-	-	-	-	-	41	-	-	-	-	-	-	-	
0,51 - 0,74	-	21	-	-	-	-	-	21	-	-	-	-	-	-	-	
0,75 - 0,99	-	-	-	-	-	-	-	-	-	-	-	-	-	-	-	
1,00	129	60	22	2	-	-	-	213	2	2	-	-	-	-	4	
1,01 - 1,49	-	-	-	36	2	-	-	38	-	-	4	-	-	-	4	
1,50	-	-	34	-	-	-	-	34	-	2	-	-	-	-	2	
1,51 - 1,99	-	-	-	-	8	-	-	8	-	-	-	6	-	-	6	
2,00	-	31	-	34	-	1	-	66	2	-	2	-	-	-	4	
2,01+ nezjištěno	-	-	11	2	5	2	1	21	-	2	-	4	3	1	10	

## 4. Bytové domy - byty družstevní

Tab. č. 358 Trvale obydlené byty podle počtu cenзовých domácností a bydlících osob, podle úrovnových ukazatelů bydlení a podle druhu domu a právního důvodu užívání bytu

Frýdlant nad Ostravicí

Úrovnové ukazatele bydlení	Byty s 1 cenзовou domácností								Byty se 2 a více cenзовými domácnostmi							
	v tom s počtem bydlících osob								celkem	v tom s počtem bydlících osob						celkem
	1	2	3	4	5	6	7+	2		3	4	5	6	7+		
1. Byty s počtem obytl. místností 4 m2 a více podl. pl. celkem	255	278	272	231	36	3	-	1075	7	16	25	17	7	3	75	
1 místnost	65	17	4	-	-	-	-	86	-	1	1	1	-	-	3	
2	73	44	18	27	1	1	-	164	-	3	6	3	-	1	13	
3	105	202	228	191	33	1	-	760	6	12	17	10	7	1	53	
4	11	14	22	13	1	1	-	62	1	-	1	3	-	1	6	
5	1	1	-	-	-	-	-	2	-	-	-	-	-	-	-	
6	-	-	-	-	1	-	-	1	-	-	-	-	-	-	-	
7	-	-	-	-	-	-	-	-	-	-	-	-	-	-	-	
8 a více nezjištěno	-	-	-	-	-	-	-	-	-	-	-	-	-	-	-	
2. Byty s počtem obytl. místností 8 m2 a více podl. pl. celkem	255	278	272	231	36	3	-	1075	7	16	25	17	7	3	75	
1 místnost	67	20	5	1	-	-	-	93	-	1	1	1	-	-	3	
2	75	44	21	31	1	1	-	173	-	4	6	3	-	1	14	
3	105	202	227	188	33	1	-	756	6	11	17	11	7	1	53	
4	8	12	19	11	2	1	-	53	1	-	1	2	-	1	5	
5	-	-	-	-	-	-	-	-	-	-	-	-	-	-	-	
6	-	-	-	-	-	-	-	-	-	-	-	-	-	-	-	
7	-	-	-	-	-	-	-	-	-	-	-	-	-	-	-	
8 a více nezjištěno	-	-	-	-	-	-	-	-	-	-	-	-	-	-	-	
3. Obytná plocha na osobu v m2 celkem	255	278	272	231	36	3	-	1075	7	16	25	17	7	3	75	
- 9,9	-	8	8	25	13	2	-	56	-	1	7	6	7	3	24	
10,0 - 14,9	1	11	39	177	22	1	-	251	-	5	18	11	-	-	34	
15,0 - 19,9	44	33	194	28	-	-	-	299	-	10	-	-	-	-	10	
20,0 - 24,9	22	86	24	1	1	-	-	134	1	-	-	-	-	-	1	
25,0 - 29,9	4	121	4	-	-	-	-	129	4	-	-	-	-	-	4	
30,0 a více nezjištěno	184	19	3	-	-	-	-	206	2	-	-	-	-	-	2	
4. Počet osob na 1 obytnou místnost 8 m2 a více podl. pl. celkem	255	278	272	231	36	3	-	1075	7	16	25	17	7	3	75	
- 0,49	113	-	-	-	-	-	-	113	-	-	-	-	-	-	-	
0,50	75	12	-	-	-	-	-	87	1	-	-	-	-	-	1	
0,51 - 0,74	-	202	-	-	-	-	-	202	6	-	-	-	-	-	6	
0,75 - 0,99	-	-	19	-	-	-	-	19	-	-	-	-	-	-	-	
1,00	67	44	227	11	-	-	-	349	-	11	1	-	-	-	12	
1,01 - 1,49	-	-	-	188	2	-	-	190	-	-	17	2	-	-	19	
1,50	-	-	21	-	-	1	-	22	-	4	-	-	-	-	4	
1,51 - 1,99	-	-	-	-	33	-	-	33	-	-	-	11	-	-	11	
2,00	-	20	-	31	-	1	-	52	-	-	6	-	7	1	14	
2,01+	-	-	5	1	1	1	-	8	-	1	1	4	-	2	8	
nezjištěno	-	-	-	-	-	-	-	-	-	-	-	-	-	-	-	

5. Bytové domy - byty členů družstva založeného  
v průběhu privatizace

**Tab. č. 358** Trvale obydlené byty podle počtu cenзовých  
domácností a bydlících osob, podle úrovnových ukazatelů bydlení  
a podle druhu domu a právního důvodu užívání bytu

Frýdlant nad Ostravicí

Úrovnové ukazatele bydlení	Byty s 1 cenзовou domácností								Byty se 2 a více cenзовými domácnostmi						
	v tom s počtem bydlících osob							celkem	v tom s počtem bydlících osob						celkem
	1	2	3	4	5	6	7+		2	3	4	5	6	7+	
1. Byty s počtem obytl. místností	-	-	-	-	-	-	-	-	-	-	-	-	-	-	-
4 m2 a více podl. pl. celkem	-	-	-	-	-	-	-	-	-	-	-	-	-	-	-
1 místnost	-	-	-	-	-	-	-	-	-	-	-	-	-	-	-
2	-	-	-	-	-	-	-	-	-	-	-	-	-	-	-
3	-	-	-	-	-	-	-	-	-	-	-	-	-	-	-
4	-	-	-	-	-	-	-	-	-	-	-	-	-	-	-
5	-	-	-	-	-	-	-	-	-	-	-	-	-	-	-
6	-	-	-	-	-	-	-	-	-	-	-	-	-	-	-
7	-	-	-	-	-	-	-	-	-	-	-	-	-	-	-
8 a více	-	-	-	-	-	-	-	-	-	-	-	-	-	-	-
nezjištěno	-	-	-	-	-	-	-	-	-	-	-	-	-	-	-
2. Byty s počtem obytl. místností	-	-	-	-	-	-	-	-	-	-	-	-	-	-	-
8 m2 a více podl. pl. celkem	-	-	-	-	-	-	-	-	-	-	-	-	-	-	-
1 místnost	-	-	-	-	-	-	-	-	-	-	-	-	-	-	-
2	-	-	-	-	-	-	-	-	-	-	-	-	-	-	-
3	-	-	-	-	-	-	-	-	-	-	-	-	-	-	-
4	-	-	-	-	-	-	-	-	-	-	-	-	-	-	-
5	-	-	-	-	-	-	-	-	-	-	-	-	-	-	-
6	-	-	-	-	-	-	-	-	-	-	-	-	-	-	-
7	-	-	-	-	-	-	-	-	-	-	-	-	-	-	-
8 a více	-	-	-	-	-	-	-	-	-	-	-	-	-	-	-
nezjištěno	-	-	-	-	-	-	-	-	-	-	-	-	-	-	-
3. Obytná plocha na osobu	-	-	-	-	-	-	-	-	-	-	-	-	-	-	-
v m2 celkem	-	-	-	-	-	-	-	-	-	-	-	-	-	-	-
- 9,9	-	-	-	-	-	-	-	-	-	-	-	-	-	-	-
10,0 - 14,9	-	-	-	-	-	-	-	-	-	-	-	-	-	-	-
15,0 - 19,9	-	-	-	-	-	-	-	-	-	-	-	-	-	-	-
20,0 - 24,9	-	-	-	-	-	-	-	-	-	-	-	-	-	-	-
25,0 - 29,9	-	-	-	-	-	-	-	-	-	-	-	-	-	-	-
30,0 a více	-	-	-	-	-	-	-	-	-	-	-	-	-	-	-
nezjištěno	-	-	-	-	-	-	-	-	-	-	-	-	-	-	-
4. Počet osob na 1 obytnou	-	-	-	-	-	-	-	-	-	-	-	-	-	-	-
místnost 8 m2 a více podl. pl.	-	-	-	-	-	-	-	-	-	-	-	-	-	-	-
celkem	-	-	-	-	-	-	-	-	-	-	-	-	-	-	-
- 0,49	-	-	-	-	-	-	-	-	-	-	-	-	-	-	-
0,50	-	-	-	-	-	-	-	-	-	-	-	-	-	-	-
0,51 - 0,74	-	-	-	-	-	-	-	-	-	-	-	-	-	-	-
0,75 - 0,99	-	-	-	-	-	-	-	-	-	-	-	-	-	-	-
1,00	-	-	-	-	-	-	-	-	-	-	-	-	-	-	-
1,01 - 1,49	-	-	-	-	-	-	-	-	-	-	-	-	-	-	-
1,50	-	-	-	-	-	-	-	-	-	-	-	-	-	-	-
1,51 - 1,99	-	-	-	-	-	-	-	-	-	-	-	-	-	-	-
2,00	-	-	-	-	-	-	-	-	-	-	-	-	-	-	-
2,01+	-	-	-	-	-	-	-	-	-	-	-	-	-	-	-
nezjištěno	-	-	-	-	-	-	-	-	-	-	-	-	-	-	-

6. Bytové domy - byty ostatní

Tab. č. 358 Trvale obydlené byty podle počtu cenзовých domácností a bydlících osob, podle úrovnových ukazatelů bydlení a podle druhu domu a právního důvodu užívání bytu

Frýdlant nad Ostravicí

Úrovnové ukazatele bydlení	Byty s 1 cenovou domácností								Byty se 2 a více cenovými domácnostmi						
	v tom s počtem bydlících osob							celkem	v tom s počtem bydlících osob						celkem
	1	2	3	4	5	6	7+		2	3	4	5	6	7+	
1. Byty s počtem obytl. místností	3	2	3	2	-	-	-	10	-	-	-	-	-	-	-
4 m2 a více podl. pl. celkem	-	-	-	-	-	-	-	-	-	-	-	-	-	-	-
1 místnost	-	1	1	1	-	-	-	3	-	-	-	-	-	-	-
2	2	1	2	-	-	-	-	5	-	-	-	-	-	-	-
3	1	-	-	1	-	-	-	2	-	-	-	-	-	-	-
4	-	-	-	-	-	-	-	-	-	-	-	-	-	-	-
5	-	-	-	-	-	-	-	-	-	-	-	-	-	-	-
6	-	-	-	-	-	-	-	-	-	-	-	-	-	-	-
7	-	-	-	-	-	-	-	-	-	-	-	-	-	-	-
8 a více	-	-	-	-	-	-	-	-	-	-	-	-	-	-	-
nezjištěno	-	-	-	-	-	-	-	-	-	-	-	-	-	-	-
2. Byty s počtem obytl. místností	3	2	3	2	-	-	-	10	-	-	-	-	-	-	-
8 m2 a více podl. pl. celkem	-	1	-	1	-	-	-	2	-	-	-	-	-	-	-
1 místnost	-	-	1	-	-	-	-	1	-	-	-	-	-	-	-
2	2	1	2	-	-	-	-	5	-	-	-	-	-	-	-
3	1	-	-	1	-	-	-	2	-	-	-	-	-	-	-
4	-	-	-	-	-	-	-	-	-	-	-	-	-	-	-
5	-	-	-	-	-	-	-	-	-	-	-	-	-	-	-
6	-	-	-	-	-	-	-	-	-	-	-	-	-	-	-
7	-	-	-	-	-	-	-	-	-	-	-	-	-	-	-
8 a více	-	-	-	-	-	-	-	-	-	-	-	-	-	-	-
nezjištěno	-	-	-	-	-	-	-	-	-	-	-	-	-	-	-
3. Obytná plocha na osobu	3	2	3	2	-	-	-	10	-	-	-	-	-	-	-
v m2 celkem	-	-	1	1	-	-	-	2	-	-	-	-	-	-	-
- 9,9	-	1	1	-	-	-	-	2	-	-	-	-	-	-	-
10,0 - 14,9	-	-	-	1	-	-	-	1	-	-	-	-	-	-	-
15,0 - 19,9	-	1	1	-	-	-	-	2	-	-	-	-	-	-	-
20,0 - 24,9	-	-	-	-	-	-	-	-	-	-	-	-	-	-	-
25,0 - 29,9	3	-	-	-	-	-	-	3	-	-	-	-	-	-	-
30,0 a více	-	-	-	-	-	-	-	-	-	-	-	-	-	-	-
nezjištěno	-	-	-	-	-	-	-	-	-	-	-	-	-	-	-
4. Počet osob na 1 obytnou	3	2	3	2	-	-	-	10	-	-	-	-	-	-	-
místnost 8 m2 a více podl. pl.	-	-	-	-	-	-	-	-	-	-	-	-	-	-	-
celkem	3	-	-	-	-	-	-	3	-	-	-	-	-	-	-
- 0,49	-	-	-	-	-	-	-	-	-	-	-	-	-	-	-
0,50	-	1	-	-	-	-	-	1	-	-	-	-	-	-	-
0,51 - 0,74	-	-	-	-	-	-	-	-	-	-	-	-	-	-	-
0,75 - 0,99	-	-	2	1	-	-	-	3	-	-	-	-	-	-	-
1,00	-	-	-	-	-	-	-	-	-	-	-	-	-	-	-
1,01 - 1,49	-	-	1	-	-	-	-	1	-	-	-	-	-	-	-
1,50	-	-	-	-	-	-	-	-	-	-	-	-	-	-	-
1,51 - 1,99	-	1	-	-	-	-	-	1	-	-	-	-	-	-	-
2,00	-	-	-	1	-	-	-	1	-	-	-	-	-	-	-
2,01+	-	-	-	-	-	-	-	-	-	-	-	-	-	-	-
nezjištěno	-	-	-	-	-	-	-	-	-	-	-	-	-	-	-

7. Ostatní budovy

Tab. č. 358 Trvale obydlené byty podle počtu cenзовých domácností a bydlících osob, podle úrovnových ukazatelů bydlení a podle druhu domu a právního důvodu užívání bytu

Frýdlant nad Ostravicí

Úrovnové ukazatele bydlení	Byty s 1 cenovou domácností								Byty se 2 a více cenovými domácnostmi							
	v tom s počtem bydlících osob							celkem	v tom s počtem bydlících osob							celkem
	1	2	3	4	5	6	7+		2	3	4	5	6	7+		
1. Byty s počtem obytl. místností	7	4	3	8	1	1	-	24	-	-	-	-	-	-	-	
4 m2 a více podl. pl. celkem	2	1	-	-	-	-	-	3	-	-	-	-	-	-	-	
1 místnost	2	-	-	2	-	-	-	4	-	-	-	-	-	-	-	
2	2	-	-	2	-	-	-	4	-	-	-	-	-	-	-	
3	2	3	2	4	1	-	-	12	-	-	-	-	-	-	-	
4	-	-	1	-	-	-	-	1	-	-	-	-	-	-	-	
5	-	-	-	2	-	-	-	2	-	-	-	-	-	-	-	
6	-	-	-	-	-	-	-	-	-	-	-	-	-	-	-	
7	-	-	-	-	-	1	-	1	-	-	-	-	-	-	-	
8 a více	-	-	-	-	-	-	-	-	-	-	-	-	-	-	-	
nezjištěno	1	-	-	-	-	-	-	1	-	-	-	-	-	-	-	
2. Byty s počtem obytl. místností	7	4	3	8	1	1	-	24	-	-	-	-	-	-	-	
8 m2 a více podl. pl. celkem	2	1	-	-	-	-	-	3	-	-	-	-	-	-	-	
1 místnost	2	-	-	2	1	-	-	5	-	-	-	-	-	-	-	
2	2	-	-	2	1	-	-	5	-	-	-	-	-	-	-	
3	2	3	3	4	-	-	-	12	-	-	-	-	-	-	-	
4	-	-	-	1	-	-	-	1	-	-	-	-	-	-	-	
5	-	-	-	1	-	-	-	1	-	-	-	-	-	-	-	
6	-	-	-	-	-	-	-	-	-	-	-	-	-	-	-	
7	-	-	-	-	-	1	-	1	-	-	-	-	-	-	-	
8 a více	-	-	-	-	-	-	-	-	-	-	-	-	-	-	-	
nezjištěno	1	-	-	-	-	-	-	1	-	-	-	-	-	-	-	
3. Obytná plocha na osobu	7	4	3	8	1	1	-	24	-	-	-	-	-	-	-	
v m2 celkem	-	1	-	2	-	-	-	3	-	-	-	-	-	-	-	
- 9,9	1	-	1	2	1	1	-	6	-	-	-	-	-	-	-	
10,0 - 14,9	-	-	2	-	-	-	-	2	-	-	-	-	-	-	-	
15,0 - 19,9	-	-	-	3	-	-	-	3	-	-	-	-	-	-	-	
20,0 - 24,9	1	1	-	-	-	-	-	2	-	-	-	-	-	-	-	
25,0 - 29,9	4	2	-	1	-	-	-	7	-	-	-	-	-	-	-	
30,0 a více	1	-	-	-	-	-	-	1	-	-	-	-	-	-	-	
nezjištěno	1	-	-	-	-	-	-	1	-	-	-	-	-	-	-	
4. Počet osob na 1 obytnou	7	4	3	8	1	1	-	24	-	-	-	-	-	-	-	
místnost 8 m2 a více podl. pl.	2	-	-	-	-	-	-	2	-	-	-	-	-	-	-	
celkem	2	-	-	-	-	-	-	2	-	-	-	-	-	-	-	
- 0,49	2	-	-	-	-	-	-	2	-	-	-	-	-	-	-	
0,50	-	3	-	-	-	-	-	3	-	-	-	-	-	-	-	
0,51 - 0,74	-	-	-	-	-	-	-	-	-	-	-	-	-	-	-	
0,75 - 0,99	2	-	3	1	-	1	-	6	-	-	-	-	-	-	-	
1,00	-	-	-	4	-	-	-	4	-	-	-	-	-	-	-	
1,01 - 1,49	-	-	-	-	-	-	-	-	-	-	-	-	-	-	-	
1,50	-	-	-	-	-	-	-	-	-	-	-	-	-	-	-	
1,51 - 1,99	-	-	-	-	-	-	-	-	-	-	-	-	-	-	-	
2,00	-	1	-	2	-	-	-	3	-	-	-	-	-	-	-	
2,01+	-	-	-	-	1	-	-	1	-	-	-	-	-	-	-	
nezjištěno	1	-	-	-	-	-	-	1	-	-	-	-	-	-	-	



8. Domovní fond úhrnem

Tab. č. 358 Trvale obydlené byty podle počtu cenzových domácností a bydlících osob, podle úrovnových ukazatelů bydlení a podle druhu domu a právního důvodu užívání bytu

Frýdlant nad Ostravicí

Úrovnové ukazatele bydlení	Byty s 1 cenzovou domácností								Byty se 2 a více cenzovými domácnostmi							
	v tom s počtem bydlících osob							celkem	v tom s počtem bydlících osob							celkem
	1	2	3	4	5	6	7+		2	3	4	5	6	7+		
1. Byty s počtem obyt. místností 4 m2 a více podl. pl. celkem	858	845	674	632	142	25	7	3183	25	48	79	93	45	27	317	
1 místnost	233	68	14	4	-	-	-	319	4	4	2	3	-	-	13	
2	246	189	88	83	12	4	2	624	5	9	10	9	3	2	38	
3	251	389	371	331	67	10	-	1419	10	19	34	21	14	6	104	
4	83	122	109	120	27	3	-	464	4	10	13	24	8	3	62	
5	30	59	58	69	23	4	1	244	2	3	14	19	13	8	59	
6	9	15	20	16	9	2	3	74	-	3	3	10	6	4	26	
7	2	-	7	6	4	2	1	22	-	-	2	2	1	2	7	
8 a více	-	2	4	3	-	-	-	9	-	-	1	5	-	2	8	
nezjištěno	4	1	3	-	-	-	-	8	-	-	-	-	-	-	-	
2. Byty s počtem obyt. místností 8 m2 a více podl. pl. celkem	858	845	674	632	142	25	7	3183	25	48	79	93	45	27	317	
1 místnost	245	81	22	9	-	-	-	357	5	6	2	3	-	-	16	
2	259	210	110	98	18	4	2	701	5	10	12	11	3	2	43	
3	248	388	374	338	71	10	-	1429	10	22	38	27	17	7	121	
4	74	110	98	110	27	6	-	425	3	7	12	24	11	3	60	
5	25	42	48	61	18	3	4	201	2	1	13	14	11	9	50	
6	2	11	14	12	5	1	1	46	-	2	-	9	2	3	16	
7	1	1	2	3	3	1	-	11	-	-	1	1	1	2	5	
8 a více	-	1	3	1	-	-	-	5	-	-	1	4	-	1	6	
nezjištěno	4	1	3	-	-	-	-	8	-	-	-	-	-	-	-	
3. Obytná plocha na osobu v m2 celkem	858	845	674	632	142	25	7	3183	25	48	79	93	45	27	317	
- 9,9	1	42	27	90	41	9	4	214	2	5	11	22	18	12	70	
10,0 - 14,9	14	48	124	317	64	11	2	580	2	11	36	35	15	12	111	
15,0 - 19,9	101	146	300	125	20	3	1	696	5	17	17	20	10	3	72	
20,0 - 24,9	121	179	114	67	15	1	-	497	4	6	9	11	2	-	32	
25,0 - 29,9	35	218	50	20	-	1	-	324	6	5	3	4	-	-	18	
30,0 a více	582	211	56	13	2	-	-	864	6	4	3	1	-	-	14	
nezjištěno	4	1	3	-	-	-	-	8	-	-	-	-	-	-	-	
4. Počet osob na 1 obytnou místnost 8 m2 a více podl. pl. celkem	858	845	674	632	142	25	7	3183	25	48	79	93	45	27	317	
- 0,49	350	55	5	-	-	-	-	410	2	-	1	-	-	-	3	
0,50	259	110	14	1	-	-	-	384	3	2	-	-	-	-	5	
0,51 - 0,74	-	388	48	15	3	-	-	454	10	1	1	5	-	-	17	
0,75 - 0,99	-	-	98	61	5	1	-	165	-	7	13	9	1	1	31	
1,00	245	210	374	110	18	1	-	958	5	22	12	14	2	2	57	
1,01 - 1,49	-	-	-	338	27	3	3	371	-	-	38	24	11	7	80	
1,50	-	-	110	-	-	6	-	116	-	10	-	-	11	-	21	
1,51 - 1,99	-	-	-	-	71	-	1	72	-	-	-	27	-	5	32	
2,00	-	81	-	98	-	10	1	190	5	-	12	-	17	2	36	
2,01+	-	-	22	9	18	4	2	55	-	6	2	14	3	10	35	
nezjištěno	4	1	3	-	-	-	-	8	-	-	-	-	-	-	-	

Tab. č. 359 Trvale obydlené byty podle velikosti bytu, počtu obytných místností, počtu cenzových domácností, bydlících osob a podle druhu domu a velikosti obytné plochy

Frýdlant nad Ostravicí

Druh domu, obytná plocha v m2	Velikost bytu						Počet bytů celkem	Obytná plocha v m2	Celk. počet obytných místností s podl. plochou		Počet		
	1 obytn. místnost	2 pokoje	3 pokoje	4 pokoje	5+ pokojů	nezjištěno			4 m2 a více	8 m2 a více	cenzových domácností	bydlících osob	
1. Rodinné domy celkem													
- 9,9	-	-	-	-	-	-	-	-	-	-	-	-	-
10,0 - 14,9	5	-	-	-	-	-	5	64	5	5	5	5	7
15,0 - 19,9	13	1	-	-	-	-	14	230	18	15	15	15	25
20,0 - 24,9	25	19	-	-	-	-	44	966	67	63	50	81	81
25,0 - 29,9	6	32	3	-	-	-	41	1118	91	79	43	69	69
30,0 - 34,9	9	53	8	-	-	-	70	2229	146	139	75	158	158
35,0 - 39,9	9	55	21	5	-	-	90	3292	230	202	99	214	214
40,0 - 49,9	5	82	129	24	2	-	242	10709	724	662	253	598	598
50,0 - 59,9	3	37	126	54	3	-	223	12083	744	686	247	593	593
60,0 - 69,9	-	14	103	129	24	-	270	17245	1048	979	305	813	813
70,0 - 79,9	-	8	48	95	46	-	197	14542	827	775	222	618	618
80,0 - 99,9	-	11	34	73	139	-	257	22547	1218	1138	310	876	876
100,0 - 119,9	-	2	6	19	75	-	102	10927	539	510	131	379	379
120,0 a více	-	-	3	10	48	-	61	8698	356	340	79	238	238
nezjištěno	-	-	-	-	-	7	7	x	-	-	7	14	14
celkem	75	314	481	409	337	7	1623	104650	6013	5593	1841	4683	4683
2. z toho s 1 bytem													
- 9,9	-	-	-	-	-	-	-	-	-	-	-	-	-
10,0 - 14,9	2	-	-	-	-	-	2	22	2	2	2	2	2
15,0 - 19,9	6	-	-	-	-	-	6	94	8	6	6	12	12
20,0 - 24,9	14	10	-	-	-	-	24	525	35	34	30	48	48
25,0 - 29,9	3	19	3	-	-	-	25	676	58	50	27	47	47
30,0 - 34,9	5	28	3	-	-	-	36	1137	77	70	40	80	80
35,0 - 39,9	5	26	11	4	-	-	46	1693	125	106	51	115	115
40,0 - 49,9	3	44	62	19	1	-	129	5709	391	358	140	307	307
50,0 - 59,9	2	22	78	35	1	-	138	7498	471	425	156	367	367
60,0 - 69,9	-	9	64	110	22	-	205	13080	815	766	235	634	634
70,0 - 79,9	-	4	29	74	43	-	150	11082	651	611	169	480	480
80,0 - 99,9	-	9	26	59	133	-	227	19977	1093	1024	279	779	779
100,0 - 119,9	-	2	6	15	71	-	94	10064	501	473	121	350	350
120,0 a více	-	-	3	10	45	-	58	8267	337	321	76	229	229
nezjištěno	-	-	-	-	-	7	7	x	-	-	7	14	14
celkem	40	173	285	326	316	7	1147	79824	4564	4246	1339	3464	3464

Tab. č. 359 Trvale obydlené byty podle velikosti bytu, počtu obytných místností, počtu cenových domácností, bydlících osob a podle druhu domu a velikosti obytné plochy

Frýdlant nad Ostravicí

Druh domu, obytná plocha v m2	Velikost bytu						Počet bytů celkem	Obytná plocha v m2	Celk. počet obytných místností s podl. plochou		Počet	
	1 obytn. místnost	2 pokoje	3 pokoje	4 pokoje	5+ pokojů	nezjištěno			4 m2 a více	8 m2 a více	cenových domácností	bydlících osob
3. Bytové domy												
- 9,9	1	-	-	-	-	-	1	9	1	1	1	1
10,0 - 14,9	13	-	-	-	-	-	13	161	14	13	13	16
15,0 - 19,9	141	5	-	-	-	-	146	2545	160	151	151	219
20,0 - 24,9	115	7	-	-	-	-	122	2510	131	129	123	154
25,0 - 29,9	12	20	1	-	-	-	33	897	60	55	35	85
30,0 - 34,9	6	244	6	-	-	-	256	8257	520	512	274	625
35,0 - 39,9	3	79	7	-	-	-	89	3229	191	182	94	174
40,0 - 49,9	4	51	435	4	-	-	494	22405	1454	1427	526	1420
50,0 - 59,9	-	10	504	39	-	-	553	29662	1699	1688	595	1581
60,0 - 69,9	-	4	78	22	-	-	104	6590	336	330	112	309
70,0 - 79,9	-	2	20	7	1	-	30	2184	100	97	33	96
80,0 - 99,9	-	1	4	2	-	-	7	602	22	22	7	19
100,0 - 119,9	-	2	2	1	-	-	5	552	18	14	5	13
120,0 a více	-	-	-	-	-	-	-	-	-	-	-	-
nezjištěno	-	-	-	-	-	-	-	x	-	-	-	-
celkem	295	425	1057	75	1	-	1853	79603	4706	4621	1969	4712
4. Ostatní budovy												
- 9,9	-	-	-	-	-	-	-	-	-	-	-	-
10,0 - 14,9	1	-	-	-	-	-	1	12	1	1	1	1
15,0 - 19,9	1	-	-	-	-	-	1	16	1	1	1	2
20,0 - 24,9	-	-	-	-	-	-	-	-	-	-	-	-
25,0 - 29,9	1	-	-	-	-	-	1	25	1	1	1	1
30,0 - 34,9	-	-	-	-	-	-	-	-	-	-	-	-
35,0 - 39,9	-	2	-	-	-	-	2	76	4	4	2	8
40,0 - 49,9	-	1	3	-	-	-	4	178	12	11	4	8
50,0 - 59,9	-	1	5	-	-	-	6	332	17	17	6	15
60,0 - 69,9	-	1	1	-	1	-	3	189	13	12	3	13
70,0 - 79,9	-	-	-	-	-	-	-	-	-	-	-	-
80,0 - 99,9	-	-	2	1	1	-	4	364	16	15	4	14
100,0 - 119,9	-	-	-	-	-	-	-	-	-	-	-	-
120,0 a více	-	-	1	-	-	-	1	140	3	3	1	4
nezjištěno	-	-	-	-	-	1	1	x	-	-	1	1
celkem	3	5	12	1	2	1	24	1332	68	65	24	67

Tab. č. 359 Trvale obydlené byty podle velikosti bytu, počtu obytných místností, počtu cenových domácností, bydlících osob a podle druhu domu a velikosti obytné plochy

Frýdlant nad Ostravicí

Druh domu, obytná plocha v m <sup>2</sup>	Velikost bytu						Počet bytů celkem	Obytná plocha v m <sup>2</sup>	Celk. počet obytných místností s podl. plochou		Počet	
	1 obytn. místnost	2 pokoje	3 pokoje	4 pokoje	5+ pokojů	nezjištěno			4 m <sup>2</sup> a více	8 m <sup>2</sup> a více	cenových domácností	bydlících osob
5. Domovní fond úhrnem												
- 9,9	1	-	-	-	-	-	1	9	1	1	1	1
10,0 - 14,9	19	-	-	-	-	-	19	237	20	19	19	24
15,0 - 19,9	155	6	-	-	-	-	161	2791	179	167	167	246
20,0 - 24,9	140	26	-	-	-	-	166	3476	198	192	173	235
25,0 - 29,9	19	52	4	-	-	-	75	2040	152	135	79	155
30,0 - 34,9	15	297	14	-	-	-	326	10486	666	651	349	783
35,0 - 39,9	12	136	28	5	-	-	181	6597	425	388	195	396
40,0 - 49,9	9	134	567	28	2	-	740	33292	2190	2100	783	2026
50,0 - 59,9	3	48	635	93	3	-	782	42077	2460	2391	848	2189
60,0 - 69,9	-	19	182	151	25	-	377	24024	1397	1321	420	1135
70,0 - 79,9	-	10	68	102	47	-	227	16726	927	872	255	714
80,0 - 99,9	-	12	40	76	140	-	268	23513	1256	1175	321	909
100,0 - 119,9	-	4	8	20	75	-	107	11479	557	524	136	392
120,0 a více	-	-	4	10	48	-	62	8838	359	343	80	242
nezjištěno	-	-	-	-	-	8	8	x	-	-	8	15
celkem	373	744	1550	485	340	8	3500	185585	10787	10279	3834	9462
6. Z úhrnu domovního fondu byty v osobním vlastnictví												
- 9,9	-	-	-	-	-	-	-	-	-	-	-	-
10,0 - 14,9	1	-	-	-	-	-	1	13	1	1	1	2
15,0 - 19,9	11	-	-	-	-	-	11	191	12	11	11	16
20,0 - 24,9	6	1	-	-	-	-	7	149	8	8	7	12
25,0 - 29,9	-	2	-	-	-	-	2	55	4	4	2	7
30,0 - 34,9	-	29	1	-	-	-	30	950	62	61	31	59
35,0 - 39,9	1	11	-	-	-	-	12	428	24	23	12	21
40,0 - 49,9	-	4	37	1	-	-	42	1926	129	123	44	112
50,0 - 59,9	-	1	81	1	-	-	83	4473	252	249	86	212
60,0 - 69,9	-	-	8	6	-	-	14	885	49	48	15	35
70,0 - 79,9	-	-	4	1	1	-	6	449	21	21	7	19
80,0 - 99,9	-	1	-	-	-	-	1	86	2	2	1	1
100,0 - 119,9	-	-	1	-	-	-	1	118	5	3	1	3
120,0 a více	-	-	-	-	-	-	-	-	-	-	-	-
nezjištěno	-	-	-	-	-	-	-	x	-	-	-	-
celkem	19	49	132	9	1	-	210	9723	569	554	218	499

1. Rodinné domy

Tab. č. 360 Trvale obydlené byty podle velikosti bytu, plochy bytu a počtu bydlících osob, podle složení bytové domácnosti a podle druhu domu a právního důvodu užívání bytu

Frýdlant nad Ostravicí

Složení bytové domácnosti	Velikost bytu						Počet bytů celkem	Obytná plocha v tis. m <sup>2</sup>	Obytné místnosti 8 m <sup>2</sup> a více podl. pl.	Počet bydlících osob	Průměrná obytná plocha na osobu v m <sup>2</sup>	Prům. počet osob na 1 obytn. místn. 8 m <sup>2</sup> a více podl. pl.
	1 obytná místnost	2 pokoje	3 pokoje	4 pokoje	5+ pokojů	nezjištěno						
Bytová domácnost tvořena:												
1 cenzovou domácností												
úplná rodina bez závislých dětí	18	97	142	122	91	-	470	29,5	1613	1185	24,9	0,73
%	3,8	20,6	30,2	26,0	19,4	-	100,0	x	x	x	x	x
úplná rodina se závislými dětmi	5	49	141	136	111	2	444	31,7	1666	1783	17,8	1,07
%	1,1	11,0	31,8	30,6	25,0	0,5	100,0	x	x	x	x	x
s počtem dětí 1	2	22	57	56	48	2	187	13,4	702	647	20,7	0,92
2	3	20	71	65	47	-	206	14,3	764	855	16,8	1,12
3	-	6	11	13	10	-	40	3,0	153	206	14,8	1,35
4+	-	1	2	2	6	-	11	0,9	47	75	12,1	1,60
neúplná rodina bez závislých dětí	5	13	26	28	15	-	87	5,6	300	197	28,6	0,66
%	5,7	14,9	29,9	32,2	17,2	-	100,0	x	x	x	x	x
neúplná rodina se závislými dětmi	2	11	19	3	14	2	51	3,1	163	146	21,5	0,90
%	3,9	21,6	37,3	5,9	27,5	3,9	100,0	x	x	x	x	x
s počtem dětí 1	2	7	11	3	9	1	33	2,1	106	85	24,6	0,80
2	-	3	7	-	3	1	14	0,8	42	44	17,8	1,05
3+	-	1	1	-	2	-	4	0,3	15	17	15,4	1,13
vícečlenná nerodinná domácnost	-	8	5	6	2	-	21	1,2	65	48	25,3	0,74
domácnost jednotlivce	37	120	98	60	28	3	346	17,7	955	346	51,2	0,36
celkem	67	298	431	355	261	7	1419	88,9	4762	3705	24,0	0,78
2 cenzovými domácnostmi												
rodičů a dětí												
2 úplné rodiny	-	2	9	12	21	-	44	3,6	195	263	13,9	1,35
ostatní rodiny	-	1	5	6	4	-	16	1,2	65	84	14,6	1,29
rodinná domácnost a jednotlivce	4	6	21	26	28	-	85	6,6	340	349	19,0	1,03
2 domácnosti jednotlivců	3	3	4	2	2	-	14	0,8	39	28	27,2	0,72
jiné dvě domácnosti	1	2	7	6	15	-	31	2,3	136	158	14,7	1,16
celkem	8	14	46	52	70	-	190	14,6	775	882	16,5	1,14
3+ cenzovými domácnostmi celkem	-	2	4	2	6	-	14	1,1	56	96	11,9	1,71
Bytové domácnosti se 2+ CD												
s 1 závislým dítětem	1	6	22	25	24	-	78	6,0	314	365	16,4	1,16
se 2 závislými dětmi	1	-	9	15	28	-	53	4,4	249	300	14,8	1,20
se 3 závislými dětmi	-	1	1	2	7	-	11	1,0	48	84	11,6	1,75
ostatní případy	6	9	18	12	17	-	62	4,3	220	229	18,9	1,04
celkem	8	16	50	54	76	-	204	15,7	831	978	16,1	1,18
Úhrnem	75	314	481	409	337	7	1623	104,7	5593	4683	22,3	0,84

2. Bytové domy - byty v osobním vlastnictví

**Tab. č. 360** Trvale obydlené byty podle velikosti bytu, plochy bytu a počtu bydlících osob, podle složení bytové domácnosti a podle druhu domu a právního důvodu užívání bytu

Frýdlant nad Ostravicí

Složení bytové domácnosti	Velikost bytu						Počet bytů celkem	Obytná plocha v tis. m <sup>2</sup>	Obytné místnosti 8 m <sup>2</sup> a více podl. pl.	Počet bydlících osob	Průměrná obyt. plocha na osobu v m <sup>2</sup>	Prům. počet osob na 1 obyt. místn. 8 m <sup>2</sup> a více podl. pl.
	1 obytná místnost	2 pokoje	3 pokoje	4 pokoje	5+ pokojů	nezjištěno						
Bytová domácnost tvořena:												
1 cenzovou domácností												
úplná rodina bez závislých dětí	5	12	42	1	-	-	60	2,8	159	145	19,1	0,91
%	8,3	20,0	70,0	1,7	-	-	100,0	x	x	x	x	x
úplná rodina se závislými dětmi	1	9	35	2	-	-	47	2,4	132	183	13,1	1,39
%	2,1	19,1	74,5	4,3	-	-	100,0	x	x	x	x	x
s počtem dětí 1	1	4	11	1	-	-	17	0,9	46	53	17,1	1,15
2	-	5	18	1	-	-	24	1,2	68	99	12,1	1,46
3	-	-	6	-	-	-	6	0,3	18	31	9,2	1,72
4+	-	-	-	-	-	-	-	-	-	-	X	X
neúplná rodina bez závislých dětí	-	3	11	1	-	-	15	0,7	43	32	22,9	0,74
%	-	20,0	73,3	6,7	-	-	100,0	x	x	x	x	x
neúplná rodina se závislými dětmi	3	2	8	-	-	-	13	0,6	31	36	15,7	1,16
%	23,1	15,4	61,5	-	-	-	100,0	x	x	x	x	x
s počtem dětí 1	3	-	5	-	-	-	8	0,3	18	19	17,3	1,06
2	-	2	2	-	-	-	4	0,2	10	12	15,8	1,20
3+	-	-	1	-	-	-	1	0,0	3	5	9,4	1,67
vícečlenná nerodinná domácnost	-	-	-	-	-	-	-	-	-	-	X	X
domácnost jednotlivce	10	22	31	4	-	-	67	2,8	163	67	42,4	0,41
celkem	19	48	127	8	-	-	202	9,3	528	463	20,1	0,88
2 cenzovými domácnostmi												
rodičů a dětí	-	-	1	-	-	-	1	0,1	3	6	9,2	2,00
2 úplné rodiny	-	-	1	-	-	-	1	0,1	3	4	13,5	1,33
ostatní rodiny	-	-	-	-	-	-	-	-	-	-	X	X
rodinná domácnost a jednotlivce	-	1	1	1	-	-	3	0,1	9	14	10,1	1,56
2 domácnosti jednotlivců	-	-	-	-	-	-	-	-	-	-	X	X
jiné dvě domácnosti	-	-	2	-	1	-	3	0,2	11	12	14,7	1,09
celkem	-	1	5	1	1	-	8	0,4	26	36	11,8	1,38
3+ cenzovými domácnostmi celkem												
Bytové domácnosti se 2+ CD	-	-	-	-	-	-	-	-	-	-	X	X
s 1 závislým dítětem	-	1	3	-	-	-	4	0,2	11	17	11,0	1,55
se 2 závislými dětmi	-	-	1	1	-	-	2	0,1	7	11	10,6	1,57
se 3 závislými dětmi	-	-	-	-	-	-	-	-	-	-	X	X
ostatní případy	-	-	1	-	1	-	2	0,1	8	8	15,3	1,00
celkem	-	1	5	1	1	-	8	0,4	26	36	11,8	1,38
Úhrnem	19	49	132	9	1	-	210	9,7	554	499	19,5	0,90

3. Bytové domy - byty nájemní

Tab. č. 360 Trvale obydlené byty podle velikosti bytu, plochy bytu a počtu bydlících osob, podle složení bytové domácnosti a podle druhu domu a právního důvodu užívání bytu

Frýdlant nad Ostravicí

Složení bytové domácnosti	Velikost bytu						Počet bytů celkem	Obytná plocha v tis. m <sup>2</sup>	Obytné místnosti 8 m <sup>2</sup> a více podl. pl.	Počet bydlících osob	Průměrná obytná plocha na osobu v m <sup>2</sup>	Prům. počet osob na 1 obytn. místn. 8 m <sup>2</sup> a více podl. pl.
	1 obytná místnost	2 pokoje	3 pokoje	4 pokoje	5+ pokojů	nezjištěno						
Bytová domácnost tvořena:												
1 cenzovou domácností												
úplná rodina bez závislých dětí	22	40	19	2	-	-	83	2,8	167	194	14,2	1,16
%	26,5	48,2	22,9	2,4	-	-	100,0	x	x	x	x	x
úplná rodina se závislými dětmi	7	48	46	3	-	-	104	4,1	253	410	10,1	1,62
%	6,7	46,2	44,2	2,9	-	-	100,0	x	x	x	x	x
s počtem dětí 1	5	19	18	1	-	-	43	1,6	101	149	11,0	1,48
2	2	24	24	1	-	-	51	2,1	126	207	9,9	1,64
3	-	3	3	1	-	-	7	0,3	19	35	9,3	1,84
4+	-	2	1	-	-	-	3	0,1	7	19	6,4	2,71
neúplná rodina bez závislých dětí	4	23	13	-	-	-	40	1,5	89	91	16,7	1,02
%	10,0	57,5	32,5	-	-	-	100,0	x	x	x	x	x
neúplná rodina se závislými dětmi	9	22	9	-	-	-	40	1,4	80	115	12,2	1,44
%	22,5	55,0	22,5	-	-	-	100,0	x	x	x	x	x
s počtem dětí 1	6	14	7	-	-	-	27	0,9	55	67	14,1	1,22
2	3	5	-	-	-	-	8	0,2	13	25	9,3	1,92
3+	-	3	2	-	-	-	5	0,2	12	23	9,9	1,92
vícečlenná nerodinná domácnost	2	3	1	-	-	-	6	0,2	11	13	15,2	1,18
domácnost jednotlivce	129	40	10	1	-	-	180	4,4	243	180	24,4	0,74
celkem	173	176	98	6	-	-	453	14,4	843	1003	14,4	1,19
2 cenzovými domácnostmi												
rodičů a dětí												
2 úplné rodiny	-	-	1	-	-	-	1	0,0	3	5	9,6	1,67
ostatní rodiny	-	2	1	-	-	-	3	0,1	7	15	9,5	2,14
rodinná domácnost a jednotlivce	3	5	6	-	-	-	14	0,6	31	55	10,1	1,77
2 domácnosti jednotlivců	2	2	-	-	-	-	4	0,1	6	8	12,8	1,33
jiné dvě domácnosti	-	3	4	-	-	-	7	0,3	18	35	8,0	1,94
celkem	5	12	12	-	-	-	29	1,1	65	118	9,6	1,82
3+ cenzovými domácnostmi celkem												
-	-	-	1	-	-	-	1	0,0	3	8	5,3	2,67
Bytové domácnosti se 2+ CD												
s 1 závislým dítětem	2	3	4	-	-	-	9	0,3	20	33	9,8	1,65
se 2 závislými dětmi	1	4	2	-	-	-	7	0,3	15	35	8,5	2,33
se 3 závislými dětmi	-	3	1	-	-	-	4	0,2	9	21	7,5	2,33
ostatní případy	2	2	6	-	-	-	10	0,4	24	37	10,7	1,54
celkem	5	12	13	-	-	-	30	1,2	68	126	9,3	1,85
Úhrnem	178	188	111	6	-	-	483	15,6	911	1129	13,8	1,24

## 4. Bytové domy - byty družstevní

Tab. č. 360 Trvale obydlené byty podle velikosti bytu, plochy bytu a počtu bydlících osob, podle složení bytové domácnosti a podle druhu domu a právního důvodu užívání bytu

Frýdlant nad Ostravicí

Složení bytové domácnosti	Velikost bytu						Počet bytů celkem	Obytná plocha v tis. m <sup>2</sup>	Obytné místnosti 8 m <sup>2</sup> a více podl. pl.	Počet bydlících osob	Průměrná obytná plocha na osobu v m <sup>2</sup>	Prům. počet osob na 1 obytn. místn. 8 m <sup>2</sup> a více podl. pl.
	1 obytná místnost	2 pokoje	3 pokoje	4 pokoje	5+ pokojů	nezjištěno						
Bytová domácnost tvořena:												
1 cenzovou domácností												
úplná rodina bez závislých dětí	13	32	240	16	-	-	301	14,9	861	767	19,4	0,89
%	4,3	10,6	79,7	5,3	-	-	100,0	x	x	x	x	x
úplná rodina se závislými dětmi	4	38	284	17	-	-	343	17,2	1000	1295	13,3	1,30
%	1,2	11,1	82,8	5,0	-	-	100,0	x	x	x	x	x
s počtem dětí 1	4	12	133	6	-	-	155	7,8	451	510	15,3	1,13
2	-	24	128	9	-	-	161	8,0	468	648	12,4	1,38
3	-	1	23	2	-	-	26	1,4	79	131	10,3	1,66
4+	-	1	-	-	-	-	1	0,0	2	6	4,7	3,00
neúplná rodina bez závislých dětí	4	9	64	7	-	-	84	4,1	242	186	21,9	0,77
%	4,8	10,7	76,2	8,3	-	-	100,0	x	x	x	x	x
neúplná rodina se závislými dětmi	5	17	57	5	-	-	84	3,9	230	229	17,0	1,00
%	6,0	20,2	67,9	6,0	-	-	100,0	x	x	x	x	x
s počtem dětí 1	4	11	33	4	-	-	52	2,4	141	127	19,3	0,90
2	1	5	23	1	-	-	30	1,4	84	93	14,7	1,11
3+	-	1	1	-	-	-	2	0,1	5	9	9,4	1,80
vícečlenná nerodinná domácnost	-	2	6	-	-	-	8	0,4	22	17	23,9	0,77
domácnost jednotlivce	67	75	105	8	-	-	255	9,8	564	255	38,3	0,45
celkem	93	173	756	53	-	-	1075	50,3	2919	2749	18,3	0,94
2 cenzovými domácnostmi												
rodičů a dětí	-	-	8	-	-	-	8	0,4	24	45	8,9	1,88
2 úplné rodiny	-	-	8	-	-	-	8	0,4	24	45	8,9	1,88
ostatní rodiny	-	3	6	1	-	-	10	0,5	28	51	8,9	1,82
rodinná domácnost a jednotlivce	2	10	29	1	-	-	42	1,9	113	160	12,1	1,42
2 domácnosti jednotlivců	-	-	6	1	-	-	7	0,4	22	14	28,4	0,64
jiné dvě domácnosti	1	1	4	-	-	-	6	0,3	15	28	9,6	1,87
celkem	3	14	53	3	-	-	73	3,5	202	298	11,6	1,48
3+ cenzovými domácnostmi celkem	-	-	-	2	-	-	2	0,1	8	13	9,8	1,63
Bytové domácnosti se 2+ CD												
s 1 závislým dítětem	3	9	19	1	-	-	32	1,4	82	134	10,7	1,63
se 2 závislými dětmi	-	3	10	2	-	-	15	0,7	44	76	9,5	1,73
se 3 závislými dětmi	-	1	2	-	-	-	3	0,1	8	17	7,6	2,13
ostatní případy	-	1	22	2	-	-	25	1,3	76	84	15,5	1,11
celkem	3	14	53	5	-	-	75	3,6	210	311	11,5	1,48
Úhrnem	96	187	809	58	-	-	1150	53,8	3129	3060	17,6	0,98



5. Bytové domy - byty členů družstva založeného  
v průběhu privatizace

**Tab. č. 360** Trvale obydlené byty podle velikosti bytu, plochy bytu  
a počtu bydlících osob, podle složení bytové domácnosti  
a podle druhu domu a právního důvodu užívání bytu

Frýdlant nad Ostravicí

Složení bytové domácnosti	Velikost bytu						Počet bytů celkem	Obytná plocha v tis. m2	Obytné místnosti 8 m2 a více podl. pl.	Počet bydlících osob	Průměrná obyt. plocha na osobu v m2	Prům. počet osob na 1 obyt. místn. 8 m2 a více podl. pl.
	1 obytná místnost	2 pokoje	3 pokoje	4 pokoje	5+ pokojů	nezjištěno						
Bytová domácnost tvořena:												
1 cenzovou domácností												
úplná rodina bez závislých dětí	-	-	-	-	-	-	-	-	-	-	X	X
%	X	X	X	X	X	X	X	x	x	x	x	x
úplná rodina se závislými dětmi	-	-	-	-	-	-	-	-	-	-	X	X
%	X	X	X	X	X	X	X	x	x	x	x	x
s počtem dětí 1	-	-	-	-	-	-	-	-	-	-	X	X
2	-	-	-	-	-	-	-	-	-	-	X	X
3	-	-	-	-	-	-	-	-	-	-	X	X
4+	-	-	-	-	-	-	-	-	-	-	X	X
neúplná rodina bez závislých dětí	-	-	-	-	-	-	-	-	-	-	X	X
%	X	X	X	X	X	X	X	x	x	x	x	x
neúplná rodina se závislými dětmi	-	-	-	-	-	-	-	-	-	-	X	X
%	X	X	X	X	X	X	X	x	x	x	x	x
s počtem dětí 1	-	-	-	-	-	-	-	-	-	-	X	X
2	-	-	-	-	-	-	-	-	-	-	X	X
3+	-	-	-	-	-	-	-	-	-	-	X	X
vícečlenná nerodinná domácnost	-	-	-	-	-	-	-	-	-	-	X	X
domácnost jednotlivce	-	-	-	-	-	-	-	-	-	-	X	X
celkem	-	-	-	-	-	-	-	-	-	-	X	X
2 cenzovými domácnostmi												
rodičů a dětí	-	-	-	-	-	-	-	-	-	-	X	X
2 úplné rodiny	-	-	-	-	-	-	-	-	-	-	X	X
ostatní rodiny	-	-	-	-	-	-	-	-	-	-	X	X
rodinná domácnost a jednotlivce	-	-	-	-	-	-	-	-	-	-	X	X
2 domácnosti jednotlivců	-	-	-	-	-	-	-	-	-	-	X	X
jiné dvě domácnosti	-	-	-	-	-	-	-	-	-	-	X	X
celkem	-	-	-	-	-	-	-	-	-	-	X	X
3+ cenzovými domácnostmi celkem												
Bytové domácnosti se 2+ CD	-	-	-	-	-	-	-	-	-	-	X	X
s 1 závislým dítětem	-	-	-	-	-	-	-	-	-	-	X	X
se 2 závislými dětmi	-	-	-	-	-	-	-	-	-	-	X	X
se 3 závislými dětmi	-	-	-	-	-	-	-	-	-	-	X	X
ostatní případy	-	-	-	-	-	-	-	-	-	-	X	X
celkem	-	-	-	-	-	-	-	-	-	-	X	X
Úhrnem	-	-	-	-	-	-	-	-	-	-	X	X

6. Bytové domy - byty ostatní

Tab. č. 360 Trvale obydlené byty podle velikosti bytu, plochy bytu a počtu bydlících osob, podle složení bytové domácnosti a podle druhu domu a právního důvodu užívání bytu

Frýdlant nad Ostravicí

Složení bytové domácnosti	Velikost bytu						Počet bytů celkem	Obytná plocha v tis. m <sup>2</sup>	Obytné místnosti 8 m <sup>2</sup> a více podl. pl.	Počet bydlících osob	Průměrná obyt. plocha na osobu v m <sup>2</sup>	Prům. počet osob na 1 obyt. místn. 8 m <sup>2</sup> a více podl. pl.
	1 obytná místnost	2 pokoje	3 pokoje	4 pokoje	5+ pokojů	nezjištěno						
Bytová domácnost tvořena:												
1 cenzovou domácností												
úplná rodina bez závislých dětí	-	-	-	-	-	-	-	-	-	-	X	X
%	X	X	X	X	X	X	X	x	x	x	x	x
úplná rodina se závislými dětmi	1	-	2	1	-	-	4	0,2	11	14	13,1	1,27
%	25,0	-	50,0	25,0	-	-	100,0	x	x	x	x	x
s počtem dětí 1	-	-	2	-	-	-	2	0,1	6	6	15,2	1,00
2	1	-	-	1	-	-	2	0,1	5	8	11,5	1,60
3	-	-	-	-	-	-	-	-	-	-	X	X
4+	-	-	-	-	-	-	-	-	-	-	X	X
neúplná rodina bez závislých dětí	1	-	-	-	-	-	1	0,0	1	2	12,5	2,00
%	100,0	-	-	-	-	-	100,0	x	x	x	x	x
neúplná rodina se závislými dětmi	-	1	-	-	-	-	1	0,0	2	3	10,7	1,50
%	-	100,0	-	-	-	-	100,0	x	x	x	x	x
s počtem dětí 1	-	-	-	-	-	-	-	-	-	-	X	X
2	-	1	-	-	-	-	1	0,0	2	3	10,7	1,50
3+	-	-	-	-	-	-	-	-	-	-	X	X
vícečlenná nerodinná domácnost	-	-	1	-	-	-	1	0,0	3	2	22,5	0,67
domácnost jednotlivce	-	-	2	1	-	-	3	0,2	10	3	53,0	0,30
celkem	2	1	5	2	-	-	10	0,4	27	24	18,5	0,89
2 cenzovými domácnostmi												
rodičů a dětí												
2 úplné rodiny	-	-	-	-	-	-	-	-	-	-	X	X
ostatní rodiny	-	-	-	-	-	-	-	-	-	-	X	X
rodinná domácnost a jednatel	-	-	-	-	-	-	-	-	-	-	X	X
2 domácnosti jednotlivců	-	-	-	-	-	-	-	-	-	-	X	X
jiné dvě domácnosti	-	-	-	-	-	-	-	-	-	-	X	X
celkem	-	-	-	-	-	-	-	-	-	-	X	X
3+ cenzovými domácnostmi celkem												
Bytové domácnosti se 2+ CD												
s 1 závislým dítětem	-	-	-	-	-	-	-	-	-	-	X	X
se 2 závislými dětmi	-	-	-	-	-	-	-	-	-	-	X	X
se 3 závislými dětmi	-	-	-	-	-	-	-	-	-	-	X	X
ostatní případy	-	-	-	-	-	-	-	-	-	-	X	X
celkem	-	-	-	-	-	-	-	-	-	-	X	X
Úhrnem	2	1	5	2	-	-	10	0,4	27	24	18,5	0,89

7. Ostatní budovy

**Tab. č. 360** Trvale obydlené byty podle velikosti bytu, plochy bytu a počtu bydlících osob, podle složení bytové domácnosti a podle druhu domu a právního důvodu užívání bytu

Frýdlant nad Ostravicí

Složení bytové domácnosti	Velikost bytu						Počet bytů celkem	Obytná plocha v tis. m <sup>2</sup>	Obytné místnosti 8 m <sup>2</sup> a více podl. pl.	Počet bydlících osob	Průměrná obyt. plocha na osobu v m <sup>2</sup>	Prům. počet osob na 1 obyt. místn. 8 m <sup>2</sup> a více podl. pl.
	1 obytná místnost	2 pokoje	3 pokoje	4 pokoje	5+ pokojů	nezjištěno						
Bytová domácnost tvořena:												
1 cenzovou domácností												
úplná rodina bez závislých dětí	-	-	1	-	-	-	1	0,1	3	2	46,5	0,67
%	-	-	100,0	-	-	-	100,0	x	x	x	x	x
úplná rodina se závislými dětmi	-	3	7	1	1	-	12	0,8	36	46	17,6	1,28
%	-	25,0	58,3	8,3	8,3	-	100,0	x	x	x	x	x
s počtem dětí 1	-	-	3	-	-	-	3	0,1	9	9	16,3	1,00
2	-	2	4	1	1	-	8	0,6	25	32	18,8	1,28
3	-	1	-	-	-	-	1	0,1	2	5	12,2	2,50
4+	-	-	-	-	-	-	-	-	-	-	X	X
neúplná rodina bez závislých dětí	1	-	1	-	-	-	2	0,1	4	4	16,5	1,00
%	50,0	-	50,0	-	-	-	100,0	x	x	x	x	x
neúplná rodina se závislými dětmi	-	-	1	-	-	-	1	0,1	3	2	31,0	0,67
%	-	-	100,0	-	-	-	100,0	x	x	x	x	x
s počtem dětí 1	-	-	1	-	-	-	1	0,1	3	2	31,0	0,67
2	-	-	-	-	-	-	-	-	-	-	X	X
3+	-	-	-	-	-	-	-	-	-	-	X	X
vícečlenná nerodinná domácnost	-	-	-	-	1	-	1	0,1	7	6	11,0	0,86
domácnost jednotlivce	2	2	2	-	-	1	7	0,2	12	7	33,9	0,58
celkem	3	5	12	1	2	1	24	1,3	65	67	19,9	1,03
2 cenzovými domácnostmi												
rodičů a dětí												
2 úplné rodiny	-	-	-	-	-	-	-	-	-	-	X	X
ostatní rodiny	-	-	-	-	-	-	-	-	-	-	X	X
rodinná domácnost a jednatel	-	-	-	-	-	-	-	-	-	-	X	X
2 domácnosti jednotlivců	-	-	-	-	-	-	-	-	-	-	X	X
jiné dvě domácnosti	-	-	-	-	-	-	-	-	-	-	X	X
celkem	-	-	-	-	-	-	-	-	-	-	X	X
3+ cenzovými domácnostmi celkem												
Bytové domácnosti se 2+ CD												
s 1 závislým dítětem	-	-	-	-	-	-	-	-	-	-	X	X
se 2 závislými dětmi	-	-	-	-	-	-	-	-	-	-	X	X
se 3 závislými dětmi	-	-	-	-	-	-	-	-	-	-	X	X
ostatní případy	-	-	-	-	-	-	-	-	-	-	X	X
celkem	-	-	-	-	-	-	-	-	-	-	X	X
Úhrnem	3	5	12	1	2	1	24	1,3	65	67	19,9	1,03

8. Domovní fond úhrnem

**Tab. č. 360** Trvale obydlené byty podle velikosti bytu, plochy bytu a počtu bydlících osob, podle složení bytové domácnosti a podle druhu domu a právního důvodu užívání bytu

Frýdlant nad Ostravicí

Složení bytové domácnosti	Velikost bytu						Počet bytů celkem	Obytná plocha v tis. m <sup>2</sup>	Obytné místnosti 8 m <sup>2</sup> a více podl. pl.	Počet bydlících osob	Průměrná obyt. plocha na osobu v m <sup>2</sup>	Prům. počet osob na 1 obyt. místn. 8 m <sup>2</sup> a více podl. pl.
	1 obytná místnost	2 pokoje	3 pokoje	4 pokoje	5+ pokojů	nezjištěno						
Bytová domácnost tvořena:												
1 cenzovou domácností												
úplná rodina bez závislých dětí	58	181	444	141	91	-	915	50,0	2803	2293	21,8	0,82
%	6,3	19,8	48,5	15,4	9,9	-	100,0	x	x	x	x	x
úplná rodina se závislými dětmi	18	147	515	160	112	2	954	56,4	3098	3731	15,1	1,20
%	1,9	15,4	54,0	16,8	11,7	0,2	100,0	x	x	x	x	x
s počtem dětí 1	12	57	224	64	48	2	407	24,0	1315	1374	17,5	1,04
2	6	75	245	78	48	-	452	26,3	1456	1849	14,2	1,27
3	-	11	43	16	10	-	80	5,1	271	408	12,4	1,51
4+	-	4	3	2	6	-	15	1,1	56	100	10,6	1,79
neúplná rodina bez závislých dětí	15	48	115	36	15	-	229	12,1	679	512	23,5	0,75
%	6,6	21,0	50,2	15,7	6,6	-	100,0	x	x	x	x	x
neúplná rodina se závislými dětmi	19	53	94	8	14	2	190	9,1	509	531	17,1	1,04
%	10,0	27,9	49,5	4,2	7,4	1,1	100,0	x	x	x	x	x
s počtem dětí 1	15	32	57	7	9	1	121	5,9	323	300	19,6	0,93
2	4	16	32	1	3	1	57	2,6	151	177	14,7	1,17
3+	-	5	5	-	2	-	12	0,6	35	54	11,5	1,54
vícečlenná nerodinná domácnost	2	13	13	6	3	-	37	1,9	108	86	22,4	0,80
domácnost jednotlivce	245	259	248	74	28	4	858	35,1	1947	858	40,9	0,44
celkem	357	701	1429	425	263	8	3183	164,7	9144	8011	20,6	0,88
2 cenzovými domácnostmi												
rodičů a dětí												
2 úplné rodiny	-	2	19	12	21	-	54	4,2	225	319	13,0	1,42
ostatní rodiny	-	6	13	7	4	-	30	1,9	103	154	12,2	1,50
rodinná domácnost a jednotlivce	9	22	57	28	28	-	144	9,3	493	578	16,0	1,17
2 domácnosti jednotlivců	5	5	10	3	2	-	25	1,3	67	50	25,2	0,75
jiné dvě domácnosti	2	6	17	6	16	-	47	3,0	180	233	13,0	1,29
celkem	16	41	116	56	71	-	300	19,6	1068	1334	14,7	1,25
3+ cenzovými domácnostmi celkem	-	2	5	4	6	-	17	1,3	67	117	11,2	1,75
Bytové domácnosti se 2+ CD												
s 1 závislým dítětem	6	19	48	26	24	-	123	7,9	427	549	14,5	1,29
se 2 závislými dětmi	2	7	22	18	28	-	77	5,6	315	422	13,2	1,34
se 3 závislými dětmi	-	5	4	2	7	-	18	1,3	65	122	10,3	1,88
ostatní případy	8	12	47	14	18	-	99	6,1	328	358	17,1	1,09
celkem	16	43	121	60	77	-	317	20,9	1135	1451	14,4	1,28
Úhrnem	373	744	1550	485	340	8	3500	185,6	10279	9462	19,6	0,92

Tab. č. 361 Ukazatele úrovně bydlení a bytového fondu  
podle období výstavby nebo rekonstrukce domu a podle druhu domu

Frýdlant nad Ostravicí

Průměrný počet	Byty v domech postavených nebo rekonstruovaných v období										Byty celkem	
	do r. 1899	1900 - 1919	1920 - 1945	1946 - 1960	1961 - 1970	1971 - 1980	1981 - 1990	1991 - 1995	1996 a později	nezjištěno		
Rodinné domy	abs.	49	31	261	226	313	294	243	79	123	4	1623
	v %	3,0	1,9	16,1	13,9	19,3	18,1	15,0	4,9	7,6	0,2	100,0
m2 obytné plochy na 1 byt		48,3	58,0	60,1	57,5	57,9	67,5	77,1	81,4	71,7	85,0	64,8
m2 celkové plochy na 1 byt		77,7	89,9	91,8	87,1	89,1	102,0	118,6	127,0	107,1	150,0	99,0
obytných místností 8 m2 a více podl. pl. na 1 byt		2,73	3,00	3,26	3,19	3,31	3,66	3,93	4,13	3,34	4,00	3,46
cenзовých domácností na 1 byt		1,04	1,13	1,15	1,10	1,17	1,16	1,12	1,13	1,09	1,00	1,13
bydlících osob na 1 byt		2,04	2,00	2,85	2,71	2,79	2,91	3,39	3,37	2,72	2,75	2,89
m2 obytné plochy na osobu		23,7	29,0	21,0	21,1	20,7	23,1	22,8	24,2	26,0	15,5	22,3
osob na 1 obytnou místnost 8 m2 a více podl. pl.		0,75	0,67	0,88	0,85	0,85	0,80	0,86	0,82	0,83	1,38	0,84
v počtu rodinných domů:												
rodinné domy - samostatné	abs.	46	30	256	218	307	280	218	69	118	4	1546
	v %	3,0	1,9	16,6	14,1	19,9	18,1	14,1	4,5	7,6	0,3	100,0
m2 obytné plochy na 1 byt		45,9	58,2	60,2	57,2	58,1	67,7	78,7	81,4	72,3	85,0	64,8
m2 celkové plochy na 1 byt		75,6	90,2	92,0	86,9	89,2	102,3	120,4	128,1	108,0	150,0	99,0
obytných místností 8 m2 a více podl. pl. na 1 byt		2,72	3,00	3,26	3,19	3,33	3,68	3,98	4,10	3,38	4,00	3,47
cenзовých domácností na 1 byt		1,02	1,10	1,15	1,10	1,17	1,16	1,14	1,13	1,08	1,00	1,14
bydlících osob na 1 byt		1,98	1,97	2,86	2,75	2,78	2,91	3,43	3,30	2,68	2,75	2,88
m2 obytné plochy na osobu		23,2	29,6	21,0	20,7	20,8	23,2	23,0	24,6	26,5	15,5	22,4
osob na 1 obytnou místnost 8 m2 a více podl. pl.		0,73	0,66	0,88	0,87	0,84	0,79	0,86	0,81	0,81	1,38	0,83
rodinné domy - dvojdomky	abs.	3	1	4	8	6	11	6	2	5	-	46
	v %	6,5	2,2	8,7	17,4	13,0	23,9	13,0	4,3	10,9	-	100,0
m2 obytné plochy na 1 byt		85,0	54,0	58,5	65,5	49,8	65,8	58,2	82,0	58,0	X	62,9
m2 celkové plochy na 1 byt		109,0	83,0	87,8	93,5	82,8	95,3	100,8	114,0	86,4	X	93,9
obytných místností 8 m2 a více podl. pl. na 1 byt		3,00	3,00	3,75	3,00	2,50	3,00	3,17	4,50	2,40	X	3,02
cenзовých domácností na 1 byt		1,33	2,00	1,00	1,00	1,00	1,18	1,00	1,00	1,20	X	1,11
bydlících osob na 1 byt		3,00	3,00	2,75	1,50	3,17	2,82	2,50	3,50	3,60	X	2,72
m2 obytné plochy na osobu		28,3	18,0	21,3	43,7	15,7	23,4	23,3	23,4	16,1	X	23,1
osob na 1 obytnou místnost 8 m2 a více podl. pl.		1,00	1,00	0,73	0,50	1,27	0,94	0,79	0,78	1,50	X	0,90
rodinné domy - řadové	abs.	-	-	1	-	-	3	19	8	-	-	31
	v %	-	-	3,2	-	-	9,7	61,3	25,8	-	-	100,0
m2 obytné plochy na 1 byt		X	X	22,0	X	X	60,7	65,2	81,5	X	X	67,6
m2 celkové plochy na 1 byt		X	X	48,0	X	X	99,0	103,4	120,6	X	X	105,6
obytných místností 8 m2 a více podl. pl. na 1 byt		X	X	1,00	X	X	4,00	3,63	4,25	X	X	3,74
cenзовých domácností na 1 byt		X	X	1,00	X	X	1,33	1,00	1,13	X	X	1,06
bydlících osob na 1 byt		X	X	1,00	X	X	4,00	3,21	3,88	X	X	3,39
m2 obytné plochy na osobu		X	X	22,0	X	X	15,2	20,3	21,0	X	X	20,0
osob na 1 obytnou místnost 8 m2 a více podl. pl.		X	X	1,00	X	X	1,00	0,88	0,91	X	X	0,91

Tab. č. 361 Ukazatele úrovně bydlení a bytového fondu  
podle období výstavby nebo rekonstrukce domu a podle druhu domu

Frýdlant nad Ostravicí

Průměrný počet	Byty v domech postavených nebo rekonstruovaných v období										Byty celkem	
	do r. 1899	1900 - 1919	1920 - 1945	1946 - 1960	1961 - 1970	1971 - 1980	1981 - 1990	1991 - 1995	1996 a později	nezjištěno		
Bytové domy	abs.	36	14	22	72	573	481	359	278	18	-	1853
	v %	1,9	0,8	1,2	3,9	30,9	26,0	19,4	15,0	1,0	-	100,0
m2 obytné plochy na 1 byt		26,0	29,5	23,7	38,6	46,1	46,6	42,8	36,3	38,9	X	43,0
m2 celkové plochy na 1 byt		40,5	46,2	46,1	61,9	64,7	70,2	66,5	55,0	58,1	X	64,0
obytných místností 8 m2 a více podl. pl. na 1 byt		1,28	1,71	1,14	2,38	2,72	2,71	2,50	2,05	1,67	X	2,49
cenзовých domácností na 1 byt		1,06	1,00	1,05	1,06	1,05	1,08	1,10	1,01	1,00	X	1,06
bydlících osob na 1 byt		1,86	2,14	2,18	2,43	2,36	2,70	2,95	2,28	2,50	X	2,54
m2 obytné plochy na osobu		14,0	13,8	10,9	15,9	19,5	17,2	14,5	15,9	15,6	X	16,9
osob na 1 obytnou místnost 8 m2 a více podl. pl.		1,46	1,25	1,92	1,02	0,87	1,00	1,18	1,12	1,50	X	1,02
Ostatní budovy	abs.	1	-	4	1	1	6	2	2	5	2	24
	v %	4,2	-	16,7	4,2	4,2	25,0	8,3	8,3	20,8	8,3	100,0
m2 obytné plochy na 1 byt		12,0	X	40,0	44,0	16,0	65,7	58,5	72,5	81,0	39,0	57,9
m2 celkové plochy na 1 byt		29,0	X	61,0	63,0	37,0	89,8	91,5	113,5	115,6	67,0	85,5
obytných místností 8 m2 a více podl. pl. na 1 byt		1,00	X	2,25	3,00	1,00	2,83	2,50	3,00	4,20	2,00	2,83
cenзовých domácností na 1 byt		1,00	X	1,00	1,00	1,00	1,00	1,00	1,00	1,00	1,00	1,00
bydlících osob na 1 byt		1,00	X	2,25	3,00	2,00	3,00	3,00	3,00	3,40	2,50	2,79
m2 obytné plochy na osobu		12,0	X	17,8	14,7	8,0	21,9	19,5	24,2	23,8	7,8	19,9
osob na 1 obytnou místnost 8 m2 a více podl. pl.		1,00	X	1,00	1,00	2,00	1,06	1,20	1,00	0,81	2,50	1,03
Domovní fond úhrnem	abs.	86	45	287	299	887	781	604	359	146	6	3500
	v %	2,5	1,3	8,2	8,5	25,3	22,3	17,3	10,3	4,2	0,2	100,0
m2 obytné plochy na 1 byt		38,6	49,2	57,0	52,8	50,2	54,6	56,6	46,4	67,9	69,7	53,1
m2 celkové plochy na 1 byt		61,5	76,3	87,9	81,0	73,3	82,3	87,5	71,2	101,2	122,3	80,3
obytných místností 8 m2 a více podl. pl. na 1 byt		2,10	2,60	3,08	2,99	2,92	3,06	3,08	2,51	3,16	3,33	2,94
cenзовých domácností na 1 byt		1,05	1,09	1,14	1,09	1,09	1,11	1,11	1,04	1,08	1,00	1,10
bydlících osob na 1 byt		1,95	2,04	2,79	2,64	2,51	2,78	3,13	2,53	2,71	2,67	2,70
m2 obytné plochy na osobu		19,7	24,0	20,4	19,9	20,0	19,6	18,1	18,4	24,7	13,1	19,6
osob na 1 obytnou místnost 8 m2 a více podl. pl.		0,93	0,79	0,91	0,89	0,86	0,91	1,02	1,01	0,87	1,60	0,92
Z úhrnu bytového fondu:												
byty ve vlastním domě	abs.	41	25	215	188	274	254	209	71	101	3	1381
	v %	3,0	1,8	15,6	13,6	19,8	18,4	15,1	5,1	7,3	0,2	100,0
m2 obytné plochy na 1 byt		50,9	60,1	62,9	59,1	58,8	70,1	81,1	82,9	75,0	85,0	67,2
m2 celkové plochy na 1 byt		80,5	93,8	95,0	89,2	90,4	105,7	124,5	129,5	111,7	150,0	102,4
obytných místností 8 m2 a více podl. pl. na 1 byt		2,80	3,04	3,43	3,31	3,36	3,77	4,11	4,25	3,46	4,00	3,59
cenзовých domácností na 1 byt		1,02	1,12	1,16	1,12	1,18	1,19	1,13	1,12	1,11	1,00	1,15
bydlících osob na 1 byt		2,10	2,12	3,00	2,87	2,84	3,00	3,45	3,51	2,91	2,67	2,99
m2 obytné plochy na osobu		24,3	28,3	21,0	20,5	20,7	23,3	23,5	23,6	25,5	21,3	22,4
osob na 1 obytnou místnost 8 m2 a více podl. pl.		0,75	0,70	0,87	0,87	0,84	0,80	0,84	0,82	0,85	1,00	0,84

Tab. č. 361 Ukazatele úrovně bydlení a bytového fondu  
podle období výstavby nebo rekonstrukce domu a podle druhu domu

Frýdlant nad Ostravicí

Průměrný počet	Byty v domech postavených nebo rekonstruovaných v období										Byty celkem	
	do r. 1899	1900 - 1919	1920 - 1945	1946 - 1960	1961 - 1970	1971 - 1980	1981 - 1990	1991 - 1995	1996 a později	nezjištěno		
byty v osobním vlastnictví	abs.	-	-	-	48	119	27	1	1	14	-	210
	v %	-	-	-	22,9	56,7	12,9	0,5	0,5	6,7	-	100,0
m2 obytné plochy na 1 byt		X	X	X	42,4	49,0	46,4	35,0	86,0	34,2	X	46,3
m2 celkové plochy na 1 byt		X	X	X	66,1	67,6	71,2	60,0	110,0	53,3	X	66,9
obytných místností 8 m2 a více podl. pl. na 1 byt		X	X	X	2,54	2,80	2,67	2,00	2,00	1,64	X	2,64
cenových domácností na 1 byt		X	X	X	1,06	1,03	1,04	1,00	1,00	1,00	X	1,04
bydlících osob na 1 byt		X	X	X	2,50	2,28	2,59	2,00	1,00	2,50	X	2,38
m2 obytné plochy na osobu		X	X	X	17,0	21,5	17,9	17,5	86,0	13,7	X	19,5
osob na 1 obytnou místnost 8 m2 a více podl. pl.		X	X	X	0,98	0,81	0,97	1,00	0,50	1,52	X	0,90
družstevní byty	abs.	-	-	-	-	296	396	271	187	-	-	1150
	v %	-	-	-	-	25,7	34,4	23,6	16,3	-	-	100,0
m2 obytné plochy na 1 byt		X	X	X	X	50,4	47,5	44,6	43,1	X	X	46,8
m2 celkové plochy na 1 byt		X	X	X	X	69,8	71,0	69,1	65,5	X	X	69,4
obytných místností 8 m2 a více podl. pl. na 1 byt		X	X	X	X	2,97	2,73	2,59	2,49	X	X	2,72
cenových domácností na 1 byt		X	X	X	X	1,05	1,08	1,11	1,01	X	X	1,07
bydlících osob na 1 byt		X	X	X	X	2,30	2,68	2,93	2,80	X	X	2,66
m2 obytné plochy na osobu		X	X	X	X	21,9	17,7	15,2	15,4	X	X	17,6
osob na 1 obytnou místnost 8 m2 a více podl. pl.		X	X	X	X	0,77	0,98	1,13	1,12	X	X	0,98
nájemní byty	abs.	38	13	35	26	160	63	98	90	6	1	530
	v %	7,2	2,5	6,6	4,9	30,2	11,9	18,5	17,0	1,1	0,2	100,0
m2 obytné plochy na 1 byt		26,1	30,5	29,9	32,3	35,7	42,6	38,7	22,1	64,3	39,0	33,7
m2 celkové plochy na 1 byt		41,2	47,9	53,4	54,3	52,7	67,1	59,5	33,7	89,8	67,0	52,1
obytných místností 8 m2 a více podl. pl. na 1 byt		1,29	1,77	1,43	2,15	2,14	2,60	2,30	1,14	3,00	2,00	1,95
cenových domácností na 1 byt		1,08	1,00	1,09	1,04	1,07	1,11	1,08	1,01	1,00	1,00	1,06
bydlících osob na 1 byt		1,87	2,00	2,17	2,27	2,56	2,94	3,03	1,23	3,33	4,00	2,38
m2 obytné plochy na osobu		14,0	15,3	13,8	14,3	13,9	14,5	12,8	17,9	19,3	9,8	14,2
osob na 1 obytnou místnost 8 m2 a více podl. pl.		1,45	1,13	1,52	1,05	1,20	1,13	1,32	1,08	1,11	2,00	1,22

Tab. č. 362 Trvale obydlené byty podle vybavení a rekreačních možností bytové domácnosti a podle počtu, druhu a velikosti cenzových domácností v bytě, ekonomické aktivity, postavení v zaměstnání a věku osoby v čele CD uživatele bytu a právního důvodu užívání bytu (absolutní údaje)

Frýdlant nad Ostravicí

Charakteristika souboru	Vybavení bytové domácnosti											Počet bytů celkem
	osobní automobil		telefon			rekreační objekt				osobní počítač		
	jeden	dva nebo více	pouze pevný	pouze mobilní	pevný i mobilní	vlastní	v trvalém nájmu	ve spolu-vlastnictví	bezplatné užívání	s připojením na internet	bez připojení na internet	
A. 1 CD v bytě												
úplná rodina bez závislých dětí	500	65	502	103	166	109	10	31	10	33	44	915
úplná rodina se závislými dětmi												
1	256	35	162	51	146	43	3	14	16	47	75	407
2	284	46	180	57	170	48	1	16	9	61	90	452
3	60	5	34	15	23	4	1	1	2	14	12	80
4+	9	1	7	3	4	-	-	1	-	1	1	15
celkem	609	87	383	126	343	95	5	32	27	123	178	954
neúplná rodina bez závislých dětí	82	3	120	22	41	20	-	9	3	10	8	229
neúplná rodina se závislými dětmi												
1	39	1	51	17	30	9	1	7	4	7	14	121
2	21	1	21	7	16	5	-	1	4	6	9	57
3+	4	-	4	3	1	1	-	1	-	1	-	12
celkem	64	2	76	27	47	15	1	9	8	14	23	190
vícečlenná nerodinná domácnost	11	2	13	4	4	1	-	1	1	1	1	37
domácnost jednotlivce	140	13	356	82	48	54	7	16	17	14	13	858
celkem	1406	172	1450	364	649	294	23	98	66	195	267	3183
počet osob v bytě												
1	140	13	356	82	48	54	7	16	17	14	13	858
2	397	30	446	95	138	81	8	32	13	32	34	845
3	366	49	314	82	183	66	4	22	19	55	76	674
4	389	64	253	74	236	80	3	24	15	73	117	632
5	95	13	65	27	37	11	1	3	2	19	25	142
6+	19	3	16	4	7	2	-	1	-	2	2	32
celkem	1406	172	1450	364	649	294	23	98	66	195	267	3183
Ekonomická aktivita osoby v čele CD:												
zaměstnaní celkem	947	129	703	253	528	173	15	59	44	174	226	1718
z toho:												
zaměstnavatelé	45	20	28	6	52	12	1	2	-	24	14	89
zaměstnanci	740	77	584	216	351	132	13	48	38	109	173	1367
samostatně činní	156	30	84	30	123	28	1	9	6	38	37	251
z počtu zaměstnaných - prac. důchodci	42	1	45	6	11	9	1	1	3	6	5	70
nezaměstnaní	73	8	65	21	31	12	2	2	6	8	11	174
ekonomicky neaktivní celkem	385	35	681	89	90	109	6	37	16	13	30	1287
z toho nepracující důchodci	379	34	674	85	81	107	6	36	14	11	28	1261
nezjištěná ekonomická aktivita	1	-	1	1	-	-	-	-	-	-	-	4
úhrnem	1406	172	1450	364	649	294	23	98	66	195	267	3183
Věk osoby v čele CD:												
- 24	9	3	13	13	8	1	1	2	1	3	-	47
25 - 29	97	8	44	56	58	5	1	2	12	16	17	192
30 - 39	256	32	190	70	155	29	5	11	18	52	61	491
40 - 49	355	48	277	86	197	80	6	26	9	69	96	662
50 - 59	351	51	333	65	158	85	3	31	9	40	66	687
60 - 69	206	23	266	45	53	63	5	16	5	10	19	502
70+	132	7	327	29	20	31	2	10	12	5	8	602
nezjištěno	-	-	-	-	-	-	-	-	-	-	-	-
celkem	1406	172	1450	364	649	294	23	98	66	195	267	3183



Tab. č. 362 Trvale obydlené byty podle vybavení a rekreačních možností bytové domácnosti a podle počtu, druhu a velikosti cenzových domácností v bytě, ekonomické aktivity, postavení v zaměstnání a věku osoby v čele CD uživatele bytu a právního důvodu užívání bytu (absolutní údaje)

Frýdlant nad Ostravicí

Charakteristika souboru	Vybavení bytové domácnosti											Počet bytů celkem	
	osobní automobil		telefon			rekreační objekt				osobní počítač			
	jeden	dva nebo více	pouze pevný	pouze mobilní	pevný i mobilní	vlastní	v trvalém nájmu	ve spolu-vlastnictví	bezplatné užívání	s připojením na internet	bez připojení na internet		
Právní důvod užívání bytu:													
ve vlastním domě	624	102	613	113	251	111	3	24	9	88	101	1190	
v osobním vlastnictví	77	6	104	25	31	22	-	7	6	5	13	202	
nájemní	149	13	150	78	73	31	10	18	14	15	29	497	
člen bytového družstva	479	42	508	120	256	120	10	47	28	72	108	1075	
člen družstva nájemců	-	-	-	-	-	-	-	-	-	-	-	-	
ostatní	76	7	73	28	38	10	-	2	9	15	16	213	
nezjištěno	1	2	2	-	-	-	-	-	-	-	-	6	
celkem	1406	172	1450	364	649	294	23	98	66	195	267	3183	
B. 2+ CD v bytě													
rodiče a děti:													
2 úplné rodiny	32	15	26	5	17	5	-	-	-	7	4	54	
ostatní rodiny	15	-	12	1	9	4	1	-	-	-	3	30	
rodinná domácnost a jednotlivec	69	19	62	21	38	16	1	8	1	12	20	144	
2 CD jednotlivců	6	2	16	-	2	1	-	-	1	1	-	25	
jiné dvě domácnosti	28	7	15	6	15	2	-	1	-	2	3	47	
3+ CD v bytě	4	5	6	1	6	2	-	1	-	-	1	17	
celkem	154	48	137	34	87	30	2	10	2	22	31	317	
počet závislých dětí v bytě													
0	41	13	48	13	18	12	-	2	1	8	6	94	
1	61	17	45	10	42	9	2	3	1	6	13	123	
2	42	14	33	7	22	7	-	3	-	7	11	77	
3	9	3	8	4	3	2	-	2	-	1	-	18	
4+	1	1	3	-	2	-	-	-	-	-	1	5	
celkem	154	48	137	34	87	30	2	10	2	22	31	317	
počet osob v bytě													
1	x	x	x	x	x	x	x	x	x	x	x	x	
2	6	2	16	-	2	1	-	-	1	1	-	25	
3	21	5	23	6	7	5	1	2	1	2	3	48	
4	38	7	27	9	28	13	1	3	-	8	8	79	
5	53	15	38	13	29	4	-	3	-	5	15	93	
6+	36	19	33	6	21	7	-	2	-	6	5	72	
celkem	154	48	137	34	87	30	2	10	2	22	31	317	
Právní důvod užívání bytu:													
ve vlastním domě	104	43	85	17	66	16	-	7	-	21	23	191	
v osobním vlastnictví	5	-	5	2	1	2	-	-	-	-	-	8	
nájemní	10	1	11	6	4	2	1	1	-	1	1	33	
člen bytového družstva	28	3	33	8	14	10	1	2	1	-	7	75	
člen družstva nájemců	-	-	-	-	-	-	-	-	-	-	-	-	
ostatní	7	1	3	1	2	-	-	-	1	-	-	10	
nezjištěno	-	-	-	-	-	-	-	-	-	-	-	-	
celkem	154	48	137	34	87	30	2	10	2	22	31	317	
Byty celkem	1560	220	1587	398	736	324	25	108	68	217	298	3500	

Tab. č. 364 Neobydlené byty v trvale obydlených domech  
podle důvodu neobydlenosti bytu a podle druhu domu, období  
výstavby nebo rekonstrukce domu, právního důvodu užívání bytu  
a materiálu nosných zdí domu

Frýdlant nad Ostravicí

Druh domu, období výstavby nebo rekonstrukce domu, právní důvod užívání bytu, materiál nosných zdí domu	Důvody neobydlenosti bytu								Počet neobydl. bytů celkem
	obydlen přechodně	změna uživatele	slouží k rekreaci	přestavba bytu	neobydlen po kolaudaci	pozůstalostní nebo soudní řízení	nezpůsobilý k bydlení	jiný důvod	
<b>Rodinné domy</b>									
- 1919 a nezjištěno	1	-	1	2	-	-	-	-	4
1920 - 1945	3	-	4	1	-	-	2	3	13
1946 - 1960	-	-	-	-	-	-	1	3	4
1961 - 1980	2	-	1	-	1	-	-	8	12
1981 - 2001	1	-	2	1	2	1	1	4	12
byť ve vlastním domě	5	-	7	4	3	1	3	17	40
byť v osobním vlastnictví	-	-	-	-	-	-	-	-	-
byť nájemní	1	-	-	-	-	-	-	-	1
byť člena bytového družstva	-	-	-	-	-	-	-	-	-
byť práv. os. za účelem privatizace	-	-	-	-	-	-	-	-	-
jiný důvod užívání bytu	-	-	1	-	-	-	1	1	3
nezj. právní důvod užívání bytu	1	-	-	-	-	-	-	-	1
<b>celkem</b>	<b>7</b>	<b>-</b>	<b>8</b>	<b>4</b>	<b>3</b>	<b>1</b>	<b>4</b>	<b>18</b>	<b>45</b>
<b>Z počtu rodinných domů:</b>									
rod. domy - samostatné	6	-	8	4	3	1	4	17	43
rod. domy - dvojdomky	-	-	-	-	-	-	-	1	1
<b>Byty podle materiálu nosných zdí domu:</b>									
cihly, tvárnice, cihlové bloky	5	-	8	2	2	1	3	14	35
kámen a cihly	2	-	-	2	1	-	1	3	9
stěnové panely	-	-	-	-	-	-	-	-	-
ostatní	-	-	-	-	-	-	-	1	1
nezjištěno	-	-	-	-	-	-	-	-	-
<b>Bytové domy</b>									
- 1919 a nezjištěno	-	1	-	-	-	-	-	1	2
1920 - 1945	-	-	-	-	-	-	-	-	-
1946 - 1960	5	1	-	1	-	1	-	2	10
1961 - 1980	34	4	-	3	1	2	1	14	59
1981 - 2001	57	1	-	7	1	4	-	13	83
byť ve vlastním domě	-	-	-	-	-	-	-	-	-
byť v osobním vlastnictví	16	-	-	7	-	-	-	2	25
byť nájemní	15	3	-	-	-	-	-	3	21
byť člena bytového družstva	56	3	-	4	2	6	-	19	90
byť práv. os. za účelem privatizace	-	-	-	-	-	-	-	-	-
jiný důvod užívání bytu	8	1	-	-	-	1	-	5	15
nezj. právní důvod užívání bytu	1	-	-	-	-	-	1	1	3
<b>celkem</b>	<b>96</b>	<b>7</b>	<b>-</b>	<b>11</b>	<b>2</b>	<b>7</b>	<b>1</b>	<b>30</b>	<b>154</b>
<b>Byty podle materiálu nosných zdí domu:</b>									
cihly, tvárnice, cihlové bloky	48	3	-	5	1	6	1	15	79
kámen a cihly	-	-	-	-	-	-	-	-	-
stěnové panely	48	4	-	6	1	1	-	15	75
ostatní	-	-	-	-	-	-	-	-	-
nezjištěno	-	-	-	-	-	-	-	-	-

**Tab. č. 364** Neobydlené byty v trvale obydlených domech podle důvodu neobydlenosti bytu a podle druhu domu, období výstavby nebo rekonstrukce domu, právního důvodu užívání bytu a materiálu nosných zdí domu

Frýdlant nad Ostravicí

Druh domu, období výstavby nebo rekonstrukce domu, právní důvod užívání bytu, materiál nosných zdí domu	Důvody neobydlenosti bytu								Počet neobydl. bytů celkem
	obydlen přechodně	změna uživatele	slouží k rekreaci	přestavba bytu	neobydlen po kolaudaci	pozůstalostní nebo soudní řízení	nezpůsobilý k bydlení	jiný důvod	
Ostatní budovy									
- 1919 a nezjištěno	-	-	-	-	-	-	-	-	-
1920 - 1945	-	-	-	-	-	-	-	1	1
1946 - 1960	-	-	-	-	-	-	-	-	-
1961 - 1980	-	-	-	-	-	-	-	-	-
1981 - 2001	1	-	-	-	-	-	-	-	1
byť ve vlastním domě	-	-	-	-	-	-	-	1	1
byť v osobním vlastnictví	-	-	-	-	-	-	-	-	-
byť nájemní	1	-	-	-	-	-	-	-	1
byť člena bytového družstva	-	-	-	-	-	-	-	-	-
byť práv. os. za účelem privatizace	-	-	-	-	-	-	-	-	-
jiný důvod užívání bytu	-	-	-	-	-	-	-	-	-
nejz. právní důvod užívání bytu	-	-	-	-	-	-	-	-	-
celkem	1	-	-	-	-	-	-	1	2
Byty podle materiálu nosných zdí domu:									
cihly, tvárnice, cihlové bloky	1	-	-	-	-	-	-	1	2
kámen a cihly	-	-	-	-	-	-	-	-	-
stěnové panely	-	-	-	-	-	-	-	-	-
ostatní	-	-	-	-	-	-	-	-	-
nezjištěno	-	-	-	-	-	-	-	-	-
Domovní fond úhrnem									
- 1919 a nezjištěno	1	1	1	2	-	-	-	1	6
1920 - 1945	3	-	4	1	-	-	2	4	14
1946 - 1960	5	1	-	1	-	1	1	5	14
1961 - 1980	36	4	1	3	2	2	1	22	71
1981 - 2001	59	1	2	8	3	5	1	17	96
byť ve vlastním domě	5	-	7	4	3	1	3	18	41
byť v osobním vlastnictví	16	-	-	7	-	-	-	2	25
byť nájemní	17	3	-	-	-	-	-	3	23
byť člena bytového družstva	56	3	-	4	2	6	-	19	90
byť práv. os. za účelem privatizace	-	-	-	-	-	-	-	-	-
jiný důvod užívání bytu	8	1	1	-	-	1	1	6	18
nejz. právní důvod užívání bytu	2	-	-	-	-	-	1	1	4
celkem	104	7	8	15	5	8	5	49	201
Byty podle materiálu nosných zdí domu:									
cihly, tvárnice, cihlové bloky	54	3	8	7	3	7	4	30	116
kámen a cihly	2	-	-	2	1	-	1	3	9
stěnové panely	48	4	-	6	1	1	-	15	75
ostatní	-	-	-	-	-	-	-	1	1
nezjištěno	-	-	-	-	-	-	-	-	-

Tab. č. 450 Cenzové domácnosti podle druhu domácnosti a podle způsobu ubytování a spolubydlících jednotlivců, cenzové domácnosti spolubydlící podle vztahu osoby v jejich čele k uživateli bytu a společně hospodařící cenzové domácnosti podle vztahu osoby v jejich čele k osobě v čele hospodařící domácnosti

Frýdlant nad Ostravicí

Způsob ubytování cenzové domácnosti	Úplné rodiny				celkem	Neúplné rodiny			Vícečlenné nerodinné domácnosti	Domácnosti jednotlivců			Domácnosti úhrnem	
	bez záv. dětí		se záv. dětmi			celkem	bez závislých dětí	se závislými dětmi		celkem	ve vlastním bytě	v jiném bytě		podnájem- níci
	ženy ek. aktivní	ženy ostatní	ženy ek. aktivní	ženy ostatní										
I. Způsob ubytování CD														
1. CD bydlící v bytech celkem	496	585	883	210	2174	259	293	552	41	915	147	5	3834	
v bytě bydlí:														
1 cenzová domácnost	408	507	779	175	1869	229	190	419	37	858	x	x	3183	
2 cenzové domácnosti	79	76	98	29	282	26	93	119	4	55	135	5	600	
v tom:														
rodinné	79	76	98	29	282	26	93	119	x	x	x	x	401	
ostatní	x	x	x	x	x	x	x	x	4	55	135	5	199	
3 cenzové domácnosti	9	2	6	6	23	4	10	14	-	2	12	-	51	
4+ cenzové domácnosti	-	-	-	-	-	-	-	-	-	-	-	-	-	
2. CD bydlící mimo byty celkem	6	5	3	2	16	-	11	11	1	30	4	-	62	
v tom:														
mobilní (pohyblivé) obydlí	-	-	-	-	-	-	-	-	-	-	-	-	-	
nouzové obydlí	1	1	-	-	2	-	10	10	1	17	3	-	33	
rekreační chata, chalupa	5	4	3	2	14	-	1	1	-	13	1	-	29	
Úhrn cenz. domácností (1.- 2.)	502	590	886	212	2190	259	304	563	42	945	151	5	3896	
II. Další jednotlivé osoby v CD														
1. Žádná další osoba celkem	478	574	844	200	2096	253	282	535	-	945	151	5	3732	
podíl z úhrnu CD v %	95,2	97,3	95,3	94,3	95,7	97,7	92,8	95,0	-	100,0	100,0	100,0	95,8	
2. Jedna další osoba celkem	24	16	41	10	91	6	21	27	35	x	x	x	153	
v tom:														
matka - tchýně	18	12	26	3	59	2	14	16	6	x	x	x	81	
otec - tchán	2	1	6	3	12	1	5	6	1	x	x	x	19	
jiný příbuzný	4	3	8	4	19	3	1	4	27	x	x	x	50	
cizí osoba	-	-	1	-	1	-	1	1	1	x	x	x	3	
3. Dvě další osoby celkem	-	-	1	2	3	-	1	1	5	x	x	x	9	
v tom jedna je:														
matka - tchýně	-	-	1	2	3	-	-	-	3	x	x	x	6	
otec - tchán	-	-	-	-	-	-	-	-	-	x	x	x	-	
jiná osoba	-	-	-	-	-	-	1	1	2	x	x	x	3	
4. Tři, event. více dalších osob celkem	-	-	-	-	-	-	-	-	2	x	x	x	2	
Spolubydl. osoby úhrnem (2.- 4.)	24	16	42	12	94	6	22	28	42	x	x	x	164	
Úhrn cenz. domácností (1.- 4.)	502	590	886	212	2190	259	304	563	42	945	151	5	3896	

Tab. č. 450 Cenzové domácnosti podle druhu domácnosti a podle způsobu ubytování a spolubydlících jednotlivců, cenzové domácnosti spolubydlící podle vztahu osoby v jejich čele k uživateli bytu a společně hospodařící cenzové domácnosti podle vztahu osoby v jejich čele k osobě v čele hospodařící domácnosti

Frýdlant nad Ostravicí

Způsob ubytování cenzové domácnosti	Úplné rodiny				celkem	Neúplné rodiny			Vícečlenné nerodinné domácnosti	Domácnosti jednotlivců			Domácnosti úhrnem	
	bez záv. dětí		se záv. dětmi			celkem	bez závislých dětí	se závislými dětmi		celkem	ve vlastním bytě	v jiném bytě		podnájem- níci
	ženy ek. aktivní	ženy ostatní	ženy ek. aktivní	ženy ostatní										
III. CD spolubydlící v bytě														
vztah osoby v jejich čele k uživateli bytu:														
uživatel bytu, manžel	69	58	54	9	190	23	34	57	2	57	x	x	306	
děti	10	1	22	10	43	2	53	55	-	x	34	x	132	
zeťové a snachy	6	-	19	13	38	-	2	2	-	x	2	x	42	
vnuci (pravnucci)	-	-	2	1	3	-	1	1	-	x	5	x	9	
rodiče	3	18	1	-	22	4	1	5	1	x	35	x	63	
ostatní příbuzní	-	1	3	2	6	1	5	6	1	x	13	x	26	
podnájemníci	-	-	-	-	-	-	2	2	-	x	x	5	7	
ostatní cizí osoby	-	-	3	-	3	-	5	5	-	x	58	x	66	
Úhrn spolubydlících CD	88	78	104	35	305	30	103	133	4	57	147	5	651	
IV. Společně hospodařící CD podle vztahu osoby v jejich čele k osobě v čele HD:														
osoba v čele HD	17	16	4	1	38	3	1	4	-	-	-	-	42	
děti	4	-	2	2	8	1	20	21	-	-	-	x	29	
zeťové a snachy	1	-	2	1	4	-	-	-	-	-	-	x	4	
vnuci	-	-	-	-	-	-	-	-	-	-	-	x	-	
rodiče	-	4	-	-	4	2	-	2	1	-	-	x	7	
ostatní příbuzní	-	-	-	-	-	-	2	2	-	-	-	x	2	
cizí osoby	-	-	-	-	-	-	-	-	-	-	-	x	-	
Úhrn spol. hospodařících CD	22	20	8	4	54	6	23	29	1	-	-	-	84	
V. Počet členů CD														
v bytě s 1 CD	1117	1176	3048	683	6024	512	531	1043	86	858	x	x	8011	
2 CD	202	172	356	107	837	60	234	294	8	55	135	5	1334	
3+ CD	19	4	23	25	71	8	24	32	-	2	12	-	117	
celkem	1338	1352	3427	815	6932	580	789	1369	94	915	147	5	9462	
v CD mimo bytový fond	14	11	11	6	42	-	28	28	3	30	4	-	107	
Počet členů celkem	1352	1363	3438	821	6974	580	817	1397	97	945	151	5	9569	

1. Zaměstnané osoby, zaměstnavatelé,  
samostatně činníTab. č. 451 Cenzové domácnosti podle počtu členů,  
podle druhu domácnosti a počtu závislých dětí a podle  
ekonomické aktivity osoby v čele cenzové domácnosti

Frýdlant nad Ostravicí

Druh cenzové domácnosti	Cenzové domácnosti s počtem členů							CD celkem	%	Průměrný počet		Z úhrnu faktická man.
	1	2	3	4	5	6	7+			čl. domácn.	závisl. dětí	
1. Domácnosti rodinné úplné bez závislých dětí celkem	x	209	155	60	9	-	-	433	21,1	2,70	x	29
v tom:												
ženy ekonomicky aktivní	x	159	124	54	8	-	-	345	16,8	2,74	x	22
ženy ostatní	x	50	31	6	1	-	-	88	4,3	2,52	x	7
se závislými dětmi celkem	x	x	302	538	117	17	5	979	47,7	3,87	1,68	29
v tom:												
ženy ekonomicky aktivní s počtem dětí												
1	x	x	226	97	16	-	-	339	16,5	3,38	1,00	14
2	x	x	x	360	24	4	-	388	18,9	4,08	2,00	3
3	x	x	x	x	58	5	-	63	3,1	5,08	3,00	4
4+	x	x	x	x	x	3	2	5	0,2	6,40	4,40	-
celkem	x	x	226	457	98	12	2	795	38,7	3,88	1,67	21
ženy ostatní s počtem dětí												
1	x	x	76	5	3	-	-	84	4,1	3,13	1,00	6
2	x	x	x	76	3	-	-	79	3,8	4,04	2,00	2
3	x	x	x	x	13	1	-	14	0,7	5,07	3,00	-
4+	x	x	x	x	x	4	3	7	0,3	7,00	5,00	-
celkem	x	x	76	81	19	5	3	184	9,0	3,82	1,73	8
domácnosti rodinné úplné úhrnem	x	209	457	598	126	17	5	1412	68,8	3,51	1,17	58
%	x	14,8	32,4	42,4	8,9	1,2	0,4	100,0	x	x	x	4,1
2. Domácnosti rodinné neúplné bez závislých dětí celkem	x	55	31	1	-	-	-	87	4,2	2,38	x	x
v tom:												
v čele žena	x	41	22	1	-	-	-	64	3,1	2,38	x	x
v čele muž	x	14	9	-	-	-	-	23	1,1	2,39	x	x
se závislými dětmi celkem	x	92	93	19	4	1	-	209	10,2	2,70	1,41	x
v tom:												
matka s počtem dětí												
1	x	77	35	5	1	-	-	118	5,7	2,41	1,00	x
2	x	x	47	1	-	-	-	48	2,3	3,02	2,00	x
3+	x	x	x	9	2	1	-	12	0,6	4,33	3,25	x
celkem	x	77	82	15	3	1	-	178	8,7	2,70	1,42	x
otec s počtem dětí												
1	x	15	6	2	-	-	-	23	1,1	2,43	1,00	x
2	x	x	5	1	-	-	-	6	0,3	3,17	2,00	x
3+	x	x	x	1	1	-	-	2	0,1	4,50	3,50	x
celkem	x	15	11	4	1	-	-	31	1,5	2,71	1,35	x
domácnosti rodinné neúplné úhrnem	x	147	124	20	4	1	-	296	14,4	2,61	1,00	x
%	x	49,7	41,9	6,8	1,4	0,3	-	100,0	x	x	x	x
3. Vícečlenné nerodinné domácnosti - celkem	x	13	1	-	-	1	-	15	0,7	2,33	-	x
%	x	86,7	6,7	-	-	6,7	-	100,0	x	x	x	x
4. Domácnosti jednotlivců - celkem	330	x	x	x	x	x	x	330	16,1	1,00	x	x
v tom:												
samostatně bydlící ve vlastním bytě	220	x	x	x	x	x	x	220	10,7	1,00	x	x
bydlící ve vlastním bytě s další CD	21	x	x	x	x	x	x	21	1,0	1,00	x	x
spolubydlící v jiném bytě	89	x	x	x	x	x	x	89	4,3	1,00	x	x
podnájemníci	-	x	x	x	x	x	x	-	-	x	x	x
Úhrn cenzových domácností	330	369	582	618	130	19	5	2053	100,0	2,97	0,94	58
%	16,1	18,0	28,3	30,1	6,3	0,9	0,2	100,0	x	x	x	2,8

2. Pracující důchodci

Tab. č. 451 Cenzové domácnosti podle počtu členů,  
podle druhu domácnosti a počtu závislých dětí a podle  
ekonomické aktivity osoby v čele cenzové domácnosti

Frýdlant nad Ostravicí

Druh cenzové domácnosti	Cenzové domácnosti s počtem členů							CD celkem	%	Průměrný počet		Z úhrnu faktická man.
	1	2	3	4	5	6	7+			čl. domácn.	závisl. dětí	
1. Domácnosti rodinné úplné bez závislých dětí celkem	x	29	12	4	-	-	-	45	55,6	2,44	x	1
v tom:												
ženy ekonomicky aktivní	x	15	7	3	-	-	-	25	30,9	2,52	x	1
ženy ostatní	x	14	5	1	-	-	-	20	24,7	2,35	x	-
se závislými dětmi celkem	x	x	2	3	-	-	-	5	6,2	3,60	1,40	-
v tom:												
ženy ekonomicky aktivní s počtem dětí												
1	x	x	2	1	-	-	-	3	3,7	3,33	1,00	-
2	x	x	x	2	-	-	-	2	2,5	4,00	2,00	-
3	x	x	x	x	-	-	-	-	-	X	X	-
4+	x	x	x	x	x	-	-	-	-	X	X	-
celkem	x	x	2	3	-	-	-	5	6,2	3,60	1,40	-
ženy ostatní s počtem dětí												
1	x	x	-	-	-	-	-	-	-	X	X	-
2	x	x	x	-	-	-	-	-	-	X	X	-
3	x	x	x	x	-	-	-	-	-	X	X	-
4+	x	x	x	x	x	-	-	-	-	X	X	-
celkem	x	x	-	-	-	-	-	-	-	X	X	-
domácnosti rodinné úplné úhrnem	x	29	14	7	-	-	-	50	61,7	2,56	0,14	1
%	x	58,0	28,0	14,0	-	-	-	100,0	x	x	x	2,0
2. Domácnosti rodinné neúplné bez závislých dětí celkem	x	7	1	-	-	-	-	8	9,9	2,13	x	x
v tom:												
v čele žena	x	6	1	-	-	-	-	7	8,6	2,14	x	x
v čele muž	x	1	-	-	-	-	-	1	1,2	2,00	x	x
se závislými dětmi celkem	x	-	-	-	-	-	-	-	-	X	X	x
v tom:												
matka s počtem dětí												
1	x	-	-	-	-	-	-	-	-	X	X	x
2	x	x	-	-	-	-	-	-	-	X	X	x
3+	x	x	x	-	-	-	-	-	-	X	X	x
celkem	x	-	-	-	-	-	-	-	-	X	X	x
otec s počtem dětí												
1	x	-	-	-	-	-	-	-	-	X	X	x
2	x	x	-	-	-	-	-	-	-	X	X	x
3+	x	x	x	-	-	-	-	-	-	X	X	x
celkem	x	-	-	-	-	-	-	-	-	X	X	x
domácnosti rodinné neúplné úhrnem	x	7	1	-	-	-	-	8	9,9	2,13	-	x
%	x	87,5	12,5	-	-	-	-	100,0	x	x	x	x
3. Vícečlenné nerodinné domácnosti - celkem	x	-	-	-	-	-	-	-	-	X	X	x
%	x	X	X	X	X	X	X	X	x	x	x	x
4. Domácnosti jednotlivců - celkem	23	x	x	x	x	x	x	23	28,4	1,00	x	x
v tom:												
samostatně bydlící ve vlastním bytě	18	x	x	x	x	x	x	18	22,2	1,00	x	x
bydlící ve vlastním bytě s další CD	4	x	x	x	x	x	x	4	4,9	1,00	x	x
spolubydlící v jiném bytě	1	x	x	x	x	x	x	1	1,2	1,00	x	x
podnájemníci	-	x	x	x	x	x	x	-	-	X	X	x
Úhrn cenzových domácností	23	36	15	7	-	-	-	81	100,0	2,07	0,09	1
%	28,4	44,4	18,5	8,6	-	-	-	100,0	x	x	x	1,2

3. Nezaměstnaní

Tab. č. 451 Cenzové domácnosti podle počtu členů,  
podle druhu domácnosti a počtu závislých dětí a podle  
ekonomické aktivity osoby v čele cenzové domácnosti

Frýdlant nad Ostravicí

Druh cenzové domácnosti	Cenzové domácnosti s počtem členů							CD celkem	%	Průměrný počet		Z úhrnu faktická man.
	1	2	3	4	5	6	7+			čl. domácn.	závisl. dětí	
1. Domácnosti rodinné úplné bez závislých dětí celkem	x	25	15	8	2	-	-	50	20,9	2,74	x	11
v tom:												
ženy ekonomicky aktivní	x	19	13	7	1	-	-	40	16,7	2,75	x	10
ženy ostatní	x	6	2	1	1	-	-	10	4,2	2,70	x	1
se závislými dětmi celkem	x	x	21	38	18	6	-	83	34,7	4,11	1,71	6
v tom:												
ženy ekonomicky aktivní s počtem dětí												
1	x	x	17	10	5	1	-	33	13,8	3,70	1,00	4
2	x	x	x	21	5	-	-	26	10,9	4,19	2,00	1
3	x	x	x	x	5	1	-	6	2,5	5,17	3,00	-
4+	x	x	x	x	x	1	-	1	0,4	6,00	4,00	-
celkem	x	x	17	31	15	3	-	66	27,6	4,06	1,62	5
ženy ostatní s počtem dětí												
1	x	x	4	2	-	-	-	6	2,5	3,33	1,00	-
2	x	x	x	5	1	-	-	6	2,5	4,17	2,00	1
3	x	x	x	x	2	1	-	3	1,3	5,33	3,00	-
4+	x	x	x	x	x	2	-	2	0,8	6,00	4,00	-
celkem	x	x	4	7	3	3	-	17	7,1	4,29	2,06	1
domácnosti rodinné úplné úhrnem	x	25	36	46	20	6	-	133	55,6	3,59	1,07	17
%	x	18,8	27,1	34,6	15,0	4,5	-	100,0	x	x	x	12,8
2. Domácnosti rodinné neúplné bez závislých dětí celkem	x	9	3	-	-	-	-	12	5,0	2,25	x	x
v tom:												
v čele žena	x	8	2	-	-	-	-	10	4,2	2,20	x	x
v čele muž	x	1	1	-	-	-	-	2	0,8	2,50	x	x
se závislými dětmi celkem	x	12	11	4	-	-	-	27	11,3	2,70	1,44	x
v tom:												
matka s počtem dětí												
1	x	9	2	1	-	-	-	12	5,0	2,33	1,00	x
2	x	x	8	2	-	-	-	10	4,2	3,20	2,00	x
3+	x	x	x	1	-	-	-	1	0,4	4,00	3,00	x
celkem	x	9	10	4	-	-	-	23	9,6	2,78	1,52	x
otec s počtem dětí												
1	x	3	1	-	-	-	-	4	1,7	2,25	1,00	x
2	x	x	-	-	-	-	-	-	-	X	X	x
3+	x	x	x	-	-	-	-	-	-	X	X	x
celkem	x	3	1	-	-	-	-	4	1,7	2,25	1,00	x
domácnosti rodinné neúplné úhrnem	x	21	14	4	-	-	-	39	16,3	2,56	1,00	x
%	x	53,8	35,9	10,3	-	-	-	100,0	x	x	x	x
3. Vícečlenné nerodinné domácnosti - celkem	x	2	1	-	-	-	-	3	1,3	2,33	-	x
%	x	66,7	33,3	-	-	-	-	100,0	x	x	x	x
4. Domácnosti jednotlivců - celkem	64	x	x	x	x	x	x	64	26,8	1,00	x	x
v tom:												
samostatně bydlící ve vlastním bytě	44	x	x	x	x	x	x	44	18,4	1,00	x	x
bydlící ve vlastním bytě s další CD	4	x	x	x	x	x	x	4	1,7	1,00	x	x
spolubydlící v jiném bytě	14	x	x	x	x	x	x	14	5,9	1,00	x	x
podnájemníci	2	x	x	x	x	x	x	2	0,8	1,00	x	x
Úhrn cenzových domácností	64	48	51	50	20	6	-	239	100,0	2,72	0,76	17
%	26,8	20,1	21,3	20,9	8,4	2,5	-	100,0	x	x	x	7,1



## 4. Ostatní ekonomicky aktivní

Tab. č. 451 Cenzové domácnosti podle počtu členů,  
podle druhu domácnosti a počtu závislých dětí a podle  
ekonomické aktivity osoby v čele cenzové domácnosti

Frýdlant nad Ostravicí

Druh cenzové domácnosti	Cenzové domácnosti s počtem členů							CD celkem	%	Průměrný počet		Z úhrnu faktická man.
	1	2	3	4	5	6	7+			čl. domácn.	závisl. dětí	
1. Domácnosti rodinné úplné bez závislých dětí celkem	x	-	-	-	-	-	-	-	-	X	x	-
v tom:												
ženy ekonomicky aktivní	x	-	-	-	-	-	-	-	-	X	x	-
ženy ostatní	x	-	-	-	-	-	-	-	-	X	x	-
se závislými dětmi celkem	x	x	-	1	-	-	-	1	8,3	4,00	2,00	-
v tom:												
ženy ekonomicky aktivní s počtem dětí												
1	x	x	-	-	-	-	-	-	-	X	X	-
2	x	x	x	-	-	-	-	-	-	X	X	-
3	x	x	x	x	-	-	-	-	-	X	X	-
4+	x	x	x	x	x	-	-	-	-	X	X	-
celkem	x	x	-	-	-	-	-	-	-	X	X	-
ženy ostatní s počtem dětí												
1	x	x	-	-	-	-	-	-	-	X	X	-
2	x	x	x	1	-	-	-	1	8,3	4,00	2,00	-
3	x	x	x	x	-	-	-	-	-	X	X	-
4+	x	x	x	x	x	-	-	-	-	X	X	-
celkem	x	x	-	1	-	-	-	1	8,3	4,00	2,00	-
domácnosti rodinné úplné úhrnem	x	-	-	1	-	-	-	1	8,3	4,00	2,00	-
%	x	-	-	100,0	-	-	-	100,0	x	x	x	-
2. Domácnosti rodinné neúplné bez závislých dětí celkem	x	-	-	-	-	-	-	-	-	X	x	x
v tom:												
v čele žena	x	-	-	-	-	-	-	-	-	X	x	x
v čele muž	x	-	-	-	-	-	-	-	-	X	x	x
se závislými dětmi celkem	x	6	1	-	-	-	-	7	58,3	2,14	1,14	x
v tom:												
matka s počtem dětí												
1	x	6	-	-	-	-	-	6	50,0	2,00	1,00	x
2	x	x	1	-	-	-	-	1	8,3	3,00	2,00	x
3+	x	x	x	-	-	-	-	-	-	X	X	x
celkem	x	6	1	-	-	-	-	7	58,3	2,14	1,14	x
otec s počtem dětí												
1	x	-	-	-	-	-	-	-	-	X	X	x
2	x	x	-	-	-	-	-	-	-	X	X	x
3+	x	x	x	-	-	-	-	-	-	X	X	x
celkem	x	-	-	-	-	-	-	-	-	X	X	x
domácnosti rodinné neúplné úhrnem	x	6	1	-	-	-	-	7	58,3	2,14	1,14	x
%	x	85,7	14,3	-	-	-	-	100,0	x	x	x	x
3. Vícečlenné nerodinné domácnosti - celkem	x	2	-	-	-	-	-	2	16,7	2,00	-	x
%	x	100,0	-	-	-	-	-	100,0	x	x	x	x
4. Domácnosti jednotlivců - celkem	2	x	x	x	x	x	x	2	16,7	1,00	x	x
v tom:												
samostatně bydlící ve vlastním bytě	1	x	x	x	x	x	x	1	8,3	1,00	x	x
bydlící ve vlastním bytě s další CD	-	x	x	x	x	x	x	-	-	X	x	x
spolubydlící v jiném bytě	1	x	x	x	x	x	x	1	8,3	1,00	x	x
podnájemníci	-	x	x	x	x	x	x	-	-	X	x	x
Úhrn cenzových domácností	2	8	1	1	-	-	-	12	100,0	2,08	0,83	-
%	16,7	66,7	8,3	8,3	-	-	-	100,0	x	x	x	-

5. Nepracující důchodci

Tab. č. 451 Cenzové domácnosti podle počtu členů,  
podle druhu domácnosti a počtu závislých dětí a podle  
ekonomické aktivity osoby v čele cenzové domácnosti

Frýdlant nad Ostravicí

Druh cenzové domácnosti	Cenzové domácnosti s počtem členů							CD celkem	%	Průměrný počet		Z úhrnu faktická man.
	1	2	3	4	5	6	7+			čl. domácn.	závisl. dětí	
1. Domácnosti rodinné úplné bez závislých dětí celkem	x	417	116	25	1	-	-	559	38,7	2,30	x	18
v tom:												
ženy ekonomicky aktivní	x	50	31	9	-	-	-	90	6,2	2,54	x	4
ženy ostatní	x	367	85	16	1	-	-	469	32,5	2,26	x	14
se závislými dětmi celkem	x	x	16	8	1	-	2	27	1,9	3,67	1,26	-
v tom:												
ženy ekonomicky aktivní s počtem dětí												
1	x	x	13	3	-	-	-	16	1,1	3,19	1,00	-
2	x	x	x	1	1	-	-	2	0,1	4,50	2,00	-
3	x	x	x	x	-	-	-	-	-	X	X	-
4+	x	x	x	x	x	-	1	1	0,1	7,00	4,00	-
celkem	x	x	13	4	1	-	1	19	1,3	3,53	1,26	-
ženy ostatní s počtem dětí												
1	x	x	3	3	-	-	-	6	0,4	3,50	1,00	-
2	x	x	x	1	-	-	1	2	0,1	5,50	2,00	-
3	x	x	x	x	-	-	-	-	-	X	X	-
4+	x	x	x	x	x	-	-	-	-	X	X	-
celkem	x	x	3	4	-	-	1	8	0,6	4,00	1,25	-
domácnosti rodinné úplné úhrnem	x	417	132	33	2	-	2	586	40,6	2,37	0,06	18
%	x	71,2	22,5	5,6	0,3	-	0,3	100,0	x	x	x	3,1
2. Domácnosti rodinné neúplné bez závislých dětí celkem	x	129	21	2	-	-	-	152	10,5	2,16	x	x
v tom:												
v čele žena	x	102	14	2	-	-	-	118	8,2	2,15	x	x
v čele muž	x	27	7	-	-	-	-	34	2,4	2,21	x	x
se závislými dětmi celkem	x	10	9	-	-	-	-	19	1,3	2,47	1,21	x
v tom:												
matka s počtem dětí												
1	x	9	4	-	-	-	-	13	0,9	2,31	1,00	x
2	x	x	3	-	-	-	-	3	0,2	3,00	2,00	x
3+	x	x	x	-	-	-	-	-	-	X	X	x
celkem	x	9	7	-	-	-	-	16	1,1	2,44	1,19	x
otec s počtem dětí												
1	x	1	1	-	-	-	-	2	0,1	2,50	1,00	x
2	x	x	1	-	-	-	-	1	0,1	3,00	2,00	x
3+	x	x	x	-	-	-	-	-	-	X	X	x
celkem	x	1	2	-	-	-	-	3	0,2	2,67	1,33	x
domácnosti rodinné neúplné úhrnem	x	139	30	2	-	-	-	171	11,8	2,20	0,13	x
%	x	81,3	17,5	1,2	-	-	-	100,0	x	x	x	x
3. Vícečlenné nerodinné domácnosti - celkem	x	18	2	-	-	1	-	21	1,5	2,29	-	x
%	x	85,7	9,5	-	-	4,8	-	100,0	x	x	x	x
4. Domácnosti jednotlivců - celkem	667	x	x	x	x	x	x	667	46,2	1,00	x	x
v tom:												
samostatně bydlící ve vlastním bytě	594	x	x	x	x	x	x	594	41,1	1,00	x	x
bydlící ve vlastním bytě s další CD	29	x	x	x	x	x	x	29	2,0	1,00	x	x
spolubydlící v jiném bytě	42	x	x	x	x	x	x	42	2,9	1,00	x	x
podnájemníci	2	x	x	x	x	x	x	2	0,1	1,00	x	x
Úhrn cenzových domácností	667	574	164	35	2	1	2	1445	100,0	1,71	0,04	18
%	46,2	39,7	11,3	2,4	0,1	0,1	0,1	100,0	x	x	x	1,2

6. Ostatní ekonomicky neaktivní

**Tab. č. 451 Cenzové domácnosti podle počtu členů,  
podle druhu domácnosti a počtu závislých dětí a podle  
ekonomické aktivity osoby v čele cenzové domácnosti**

Frýdlant nad Ostravicí

Druh cenzové domácnosti	Cenzové domácnosti s počtem členů							CD celkem	%	Průměrný počet		Z úhrnu faktická man.
	1	2	3	4	5	6	7+			čl. domácn.	závisl. dětí	
1. Domácnosti rodinné úplné bez závislých dětí celkem	x	2	2	-	-	-	-	4	6,8	2,50	x	1
v tom:												
ženy ekonomicky aktivní	x	2	-	-	-	-	-	2	3,4	2,00	x	-
ženy ostatní	x	-	2	-	-	-	-	2	3,4	3,00	x	1
se závislými dětmi celkem	x	x	1	-	1	-	-	2	3,4	4,00	2,00	-
v tom:												
ženy ekonomicky aktivní s počtem dětí												
1	x	x	1	-	-	-	-	1	1,7	3,00	1,00	-
2	x	x	x	-	-	-	-	-	-	X	X	-
3	x	x	x	x	-	-	-	-	-	X	X	-
4+	x	x	x	x	x	-	-	-	-	X	X	-
celkem	x	x	1	-	-	-	-	1	1,7	3,00	1,00	-
ženy ostatní s počtem dětí												
1	x	x	-	-	-	-	-	-	-	X	X	-
2	x	x	x	-	-	-	-	-	-	X	X	-
3	x	x	x	x	1	-	-	1	1,7	5,00	3,00	-
4+	x	x	x	x	x	-	-	-	-	X	X	-
celkem	x	x	-	-	1	-	-	1	1,7	5,00	3,00	-
domácnosti rodinné úplné úhrnem	x	2	3	-	1	-	-	6	10,2	3,00	0,67	1
%	x	33,3	50,0	-	16,7	-	-	100,0	x	x	x	16,7
2. Domácnosti rodinné neúplné bez závislých dětí celkem	x	-	-	-	-	-	-	-	-	X	x	x
v tom:												
v čele žena	x	-	-	-	-	-	-	-	-	X	x	x
v čele muž	x	-	-	-	-	-	-	-	-	X	x	x
se závislými dětmi celkem	x	16	19	5	1	-	-	41	69,5	2,78	1,61	x
v tom:												
matka s počtem dětí												
1	x	16	5	-	-	-	-	21	35,6	2,24	1,00	x
2	x	x	14	2	-	-	-	16	27,1	3,13	2,00	x
3+	x	x	x	3	1	-	-	4	6,8	4,25	3,25	x
celkem	x	16	19	5	1	-	-	41	69,5	2,78	1,61	x
otec s počtem dětí												
1	x	-	-	-	-	-	-	-	-	X	X	x
2	x	x	-	-	-	-	-	-	-	X	X	x
3+	x	x	x	-	-	-	-	-	-	X	X	x
celkem	x	-	-	-	-	-	-	-	-	X	X	x
domácnosti rodinné neúplné úhrnem	x	16	19	5	1	-	-	41	69,5	2,78	1,61	x
%	x	39,0	46,3	12,2	2,4	-	-	100,0	x	x	x	x
3. Vícečlenné nerodinné domácnosti - celkem	x	-	1	-	-	-	-	1	1,7	3,00	-	x
%	x	-	100,0	-	-	-	-	100,0	x	x	x	x
4. Domácnosti jednotlivců - celkem	11	x	x	x	x	x	x	11	18,6	1,00	x	x
v tom:												
samostatně bydlící ve vlastním bytě	7	x	x	x	x	x	x	7	11,9	1,00	x	x
bydlící ve vlastním bytě s další CD	1	x	x	x	x	x	x	1	1,7	1,00	x	x
spolubydlící v jiném bytě	2	x	x	x	x	x	x	2	3,4	1,00	x	x
podnájemníci	1	x	x	x	x	x	x	1	1,7	1,00	x	x
Úhrn cenzových domácností	11	18	23	5	2	-	-	59	100,0	2,47	1,19	1
%	18,6	30,5	39,0	8,5	3,4	-	-	100,0	x	x	x	1,7

7. Ekonomická aktivita nezjištěna

Tab. č. 451 Cenzové domácnosti podle počtu členů,  
podle druhu domácnosti a počtu závislých dětí a podle  
ekonomické aktivity osoby v čele cenzové domácnosti

Frýdlant nad Ostravicí

Druh cenzové domácnosti	Cenzové domácnosti s počtem členů							CD celkem	%	Průměrný počet		Z úhrnu faktická man.
	1	2	3	4	5	6	7+			čl. domácn.	závisl. dětí	
1. Domácnosti rodinné úplné bez závislých dětí celkem	x	-	1	-	-	-	-	1	14,3	3,00	x	-
v tom:												
ženy ekonomicky aktivní	x	-	-	-	-	-	-	-	-	X	x	-
ženy ostatní	x	-	1	-	-	-	-	1	14,3	3,00	x	-
se závislými dětmi celkem	x	x	-	-	1	-	-	1	14,3	5,00	3,00	-
v tom:												
ženy ekonomicky aktivní s počtem dětí												
1	x	x	-	-	-	-	-	-	-	X	X	-
2	x	x	x	-	-	-	-	-	-	X	X	-
3	x	x	x	x	-	-	-	-	-	X	X	-
4+	x	x	x	x	x	-	-	-	-	X	X	-
celkem	x	x	-	-	-	-	-	-	-	X	X	-
ženy ostatní s počtem dětí												
1	x	x	-	-	-	-	-	-	-	X	X	-
2	x	x	x	-	-	-	-	-	-	X	X	-
3	x	x	x	x	1	-	-	1	14,3	5,00	3,00	-
4+	x	x	x	x	x	-	-	-	-	X	X	-
celkem	x	x	-	-	1	-	-	1	14,3	5,00	3,00	-
domácnosti rodinné úplné úhrnem	x	-	1	-	1	-	-	2	28,6	4,00	1,50	-
%	x	-	50,0	-	50,0	-	-	100,0	x	x	x	-
2. Domácnosti rodinné neúplné bez závislých dětí celkem	x	-	-	-	-	-	-	-	-	X	x	x
v tom:												
v čele žena	x	-	-	-	-	-	-	-	-	X	x	x
v čele muž	x	-	-	-	-	-	-	-	-	X	x	x
se závislými dětmi celkem	x	-	1	-	-	-	-	1	14,3	3,00	2,00	x
v tom:												
matka s počtem dětí												
1	x	-	-	-	-	-	-	-	-	X	X	x
2	x	x	1	-	-	-	-	1	14,3	3,00	2,00	x
3+	x	x	x	-	-	-	-	-	-	X	X	x
celkem	x	-	1	-	-	-	-	1	14,3	3,00	2,00	x
otec s počtem dětí												
1	x	-	-	-	-	-	-	-	-	X	X	x
2	x	x	-	-	-	-	-	-	-	X	X	x
3+	x	x	x	-	-	-	-	-	-	X	X	x
celkem	x	-	-	-	-	-	-	-	-	X	X	x
domácnosti rodinné neúplné úhrnem	x	-	1	-	-	-	-	1	14,3	3,00	2,00	x
%	x	-	100,0	-	-	-	-	100,0	x	x	x	x
3. Vícečlenné nerodinné domácnosti - celkem	x	-	-	-	-	-	-	-	-	X	x	x
%	x	X	X	X	X	X	X	X	x	x	x	x
4. Domácnosti jednotlivců - celkem	4	x	x	x	x	x	x	4	57,1	1,00	x	x
v tom:												
samostatně bydlící ve vlastním bytě	2	x	x	x	x	x	x	2	28,6	1,00	x	x
bydlící ve vlastním bytě s další CD	-	x	x	x	x	x	x	-	-	X	x	x
spolubydlící v jiném bytě	2	x	x	x	x	x	x	2	28,6	1,00	x	x
podnájemníci	-	x	x	x	x	x	x	-	-	X	x	x
Úhrn cenzových domácností	4	-	2	-	1	-	-	7	100,0	2,14	0,71	-
%	57,1	-	28,6	-	14,3	-	-	100,0	x	x	x	-

## 8. Ekonomická aktivita úhrnem

Tab. č. 451 Cenzové domácnosti podle počtu členů,  
podle druhu domácnosti a počtu závislých dětí a podle  
ekonomické aktivity osoby v čele cenzové domácnosti

Frýdlant nad Ostravicí

Druh cenzové domácnosti	Cenzové domácnosti s počtem členů							CD celkem	%	Průměrný počet		Z úhrnu faktická man.
	1	2	3	4	5	6	7+			čl. domácn.	závisl. dětí	
1. Domácnosti rodinné úplné bez závislých dětí celkem	x	682	301	97	12	-	-	1092	28,0	2,49	x	60
v tom:												
ženy ekonomicky aktivní	x	245	175	73	9	-	-	502	12,9	2,69	x	37
ženy ostatní	x	437	126	24	3	-	-	590	15,1	2,31	x	23
se závislými dětmi celkem	x	x	342	588	138	23	7	1098	28,2	3,88	1,67	35
v tom:												
ženy ekonomicky aktivní s počtem dětí												
1	x	x	259	111	21	1	-	392	10,1	3,40	1,00	18
2	x	x	x	384	30	4	-	418	10,7	4,09	2,00	4
3	x	x	x	x	63	6	-	69	1,8	5,09	3,00	4
4+	x	x	x	x	x	4	3	7	0,2	6,43	4,29	-
celkem	x	x	259	495	114	15	3	886	22,7	3,88	1,65	26
ženy ostatní s počtem dětí												
1	x	x	83	10	3	-	-	96	2,5	3,17	1,00	6
2	x	x	x	83	4	-	1	88	2,3	4,08	2,00	3
3	x	x	x	x	17	2	-	19	0,5	5,11	3,00	-
4+	x	x	x	x	x	6	3	9	0,2	6,78	4,78	-
celkem	x	x	83	93	24	8	4	212	5,4	3,87	1,75	9
domácnosti rodinné úplné úhrnem	x	682	643	685	150	23	7	2190	56,2	3,18	0,84	95
%	x	31,1	29,4	31,3	6,8	1,1	0,3	100,0	x	x	x	4,3
2. Domácnosti rodinné neúplné bez závislých dětí celkem	x	200	56	3	-	-	-	259	6,6	2,24	x	x
v tom:												
v čele žena	x	157	39	3	-	-	-	199	5,1	2,23	x	x
v čele muž	x	43	17	-	-	-	-	60	1,5	2,28	x	x
se závislými dětmi celkem	x	136	134	28	5	1	-	304	7,8	2,69	1,42	x
v tom:												
matka s počtem dětí												
1	x	117	46	6	1	-	-	170	4,4	2,36	1,00	x
2	x	x	74	5	-	-	-	79	2,0	3,06	2,00	x
3+	x	x	x	13	3	1	-	17	0,4	4,29	3,24	x
celkem	x	117	120	24	4	1	-	266	6,8	2,69	1,44	x
otec s počtem dětí												
1	x	19	8	2	-	-	-	29	0,7	2,41	1,00	x
2	x	x	6	1	-	-	-	7	0,2	3,14	2,00	x
3+	x	x	x	1	1	-	-	2	0,1	4,50	3,50	x
celkem	x	19	14	4	1	-	-	38	1,0	2,66	1,32	x
domácnosti rodinné neúplné úhrnem	x	336	190	31	5	1	-	563	14,5	2,48	0,77	x
%	x	59,7	33,7	5,5	0,9	0,2	-	100,0	x	x	x	x
3. Vícečlenné nerodinné domácnosti - celkem	x	35	5	-	-	2	-	42	1,1	2,31	-	x
%	x	83,3	11,9	-	-	4,8	-	100,0	x	x	x	x
4. Domácnosti jednotlivců - celkem	1101	x	x	x	x	x	x	1101	28,3	1,00	x	x
v tom:												
samostatně bydlící ve vlastním bytě	886	x	x	x	x	x	x	886	22,7	1,00	x	x
bydlící ve vlastním bytě s další CD	59	x	x	x	x	x	x	59	1,5	1,00	x	x
spolubydlící v jiném bytě	151	x	x	x	x	x	x	151	3,9	1,00	x	x
podnájemníci	5	x	x	x	x	x	x	5	0,1	1,00	x	x
Úhrn cenzových domácností	1101	1053	838	716	155	26	7	3896	100,0	2,46	0,58	95
%	28,3	27,0	21,5	18,4	4,0	0,7	0,2	100,0	x	x	x	2,4

Tab. č. 452 Vícečlenné cenзовé domácnosti podle druhu domácnosti a počtu členů a podle pohlaví a věku osoby v čele cenзовé domácnosti

Frýdlant nad Ostravicí

Pohlaví a věk osoby v čele cenзовé domácnosti	Úplné rodiny						Neúplné rodiny					Vícečlenné nerodinné domácnosti					
	s počtem členů					celkem	s počtem členů				celkem	s počtem členů			celkem		
	2	3	4	5	6+		2	3	4	5+		2	3	4+			
<b>Muži</b>																	
15 - 19	1	-	-	-	-	1	-	-	-	-	-	-	-	-	-	-	-
20 - 24	6	15	2	-	-	23	-	-	-	-	-	2	-	-	-	2	
25 - 29	27	71	54	6	1	159	2	-	-	-	2	3	1	-	-	4	
30 - 34	13	77	103	14	8	215	1	-	-	-	1	2	-	-	-	2	
35 - 39	9	37	128	34	4	212	5	4	1	-	10	-	-	-	-	-	
40 - 44	15	42	137	41	6	241	4	5	1	1	11	1	-	-	-	1	
45 - 49	32	77	138	35	7	289	12	8	1	-	21	3	1	-	-	4	
50 - 54	72	130	76	15	2	295	8	4	1	-	13	1	-	-	-	1	
55 - 59	124	87	26	5	2	244	10	2	-	-	12	1	-	-	-	1	
60 - 64	106	51	14	-	-	171	5	3	-	-	8	-	-	-	-	-	
65 - 69	92	26	3	-	-	121	9	1	-	-	10	1	-	-	-	1	
70+	185	30	4	-	-	219	6	4	-	-	10	2	-	-	-	2	
nezjištěno	-	-	-	-	-	-	-	-	-	-	-	-	-	-	-	-	-
celkem	682	643	685	150	30	2190	62	31	4	1	98	16	2	-	-	18	
<b>Ženy</b>																	
15 - 19	x	x	x	x	x	x	1	-	-	-	1	-	1	-	-	1	
20 - 24	x	x	x	x	x	x	14	7	-	-	21	2	-	-	-	2	
25 - 29	x	x	x	x	x	x	24	18	4	-	46	3	-	-	-	3	
30 - 34	x	x	x	x	x	x	19	23	3	-	45	-	-	1	-	1	
35 - 39	x	x	x	x	x	x	23	21	7	2	53	-	-	-	-	-	
40 - 44	x	x	x	x	x	x	18	33	4	2	57	-	-	-	-	-	
45 - 49	x	x	x	x	x	x	35	28	5	1	69	2	-	-	-	2	
50 - 54	x	x	x	x	x	x	28	15	4	-	47	1	-	-	-	1	
55 - 59	x	x	x	x	x	x	31	7	-	-	38	1	1	-	-	2	
60 - 64	x	x	x	x	x	x	14	3	-	-	17	2	-	-	-	2	
65 - 69	x	x	x	x	x	x	20	1	-	-	21	1	-	-	-	1	
70+	x	x	x	x	x	x	47	3	-	-	50	7	1	1	1	9	
nezjištěno	x	x	x	x	x	x	-	-	-	-	-	-	-	-	-	-	-
celkem	x	x	x	x	x	x	274	159	27	5	465	19	3	2	-	24	

Tab. č. 453 Další osoby žijící v rodinných domácnostech podle pohlaví, rodinného stavu a podle věku

Frýdlant nad Ostravicí

Věk	Muži							Ženy							Úhrnem
	svobodní	ženatí	rozvedení	ovdovělí	stav nezj.	celkem	%	svobodné	vdané	rozvedené	ovdovělé	stav nezj.	celkem	%	
1. Děti v úplných rodinných domácnostech (kromě závislých dětí)															
- 14	-	-	-	-	-	-	-	-	-	-	-	-	-	-	-
15 - 19	32	-	-	-	-	32	6,9	15	-	-	-	-	15	7,7	47
20 - 24	213	2	-	-	-	215	46,2	98	2	-	-	-	100	51,3	315
25 - 29	124	10	3	-	-	137	29,5	59	2	3	-	-	64	32,8	201
30 - 34	37	5	8	-	-	50	10,8	10	1	-	-	-	11	5,6	61
35 - 39	9	1	2	-	-	12	2,6	2	-	-	-	-	2	1,0	14
40 - 49	7	-	7	-	-	14	3,0	3	-	-	-	-	3	1,5	17
50 - 59	1	1	1	-	1	4	0,9	-	-	-	-	-	-	-	4
60 - 69	-	-	-	-	-	-	-	-	-	-	-	-	-	-	-
70 +	-	-	-	-	-	-	-	-	-	-	-	-	-	-	-
nezjištěno	1	-	-	-	-	1	0,2	-	-	-	-	-	-	-	1
celkem	424	19	21	-	1	465	100,0	187	5	3	-	-	195	100,0	660
2. Další osoby v úplných rodinných domácnostech (kromě osoby v čele, manželky/družky a dětí)															
- 14	-	-	-	-	-	-	-	-	-	-	-	-	-	-	-
15 - 19	-	-	-	-	-	-	-	-	-	-	-	-	-	-	-
20 - 24	3	-	-	-	-	3	12,5	3	-	-	-	-	3	4,1	6
25 - 29	2	-	1	-	-	3	12,5	-	-	-	-	-	-	-	3
30 - 34	-	-	1	-	-	1	4,2	-	-	-	-	-	-	-	1
35 - 39	-	-	-	-	-	-	-	-	-	-	-	-	-	-	-
40 - 49	-	-	-	-	-	-	-	-	-	1	1	-	2	2,7	2
50 - 59	1	1	2	-	-	4	16,7	1	-	3	4	-	8	11,0	12
60 - 69	1	-	-	1	-	2	8,3	-	-	-	9	-	9	12,3	11
70 +	-	-	1	10	-	11	45,8	-	-	2	49	-	51	69,9	62
nezjištěno	-	-	-	-	-	-	-	-	-	-	-	-	-	-	-
celkem	7	1	5	11	-	24	100,0	4	-	6	63	-	73	100,0	97
3. Děti v neúplných rodinných domácnostech (kromě závislých dětí)															
- 14	-	-	-	-	-	-	-	-	-	-	-	-	-	-	-
15 - 19	11	-	-	-	-	11	4,6	12	-	-	-	-	12	9,2	23
20 - 24	82	-	-	-	-	82	34,0	47	2	-	-	-	49	37,4	131
25 - 29	50	2	-	-	-	52	21,6	24	3	2	-	-	29	22,1	81
30 - 34	16	2	4	-	-	22	9,1	8	-	-	-	-	8	6,1	30
35 - 39	18	2	8	-	-	28	11,6	2	2	2	-	-	6	4,6	34
40 - 49	21	4	9	-	-	34	14,1	11	1	-	1	-	13	9,9	47
50 - 59	7	-	1	1	-	9	3,7	4	1	2	3	-	10	7,6	19
60 - 69	-	-	2	-	-	2	0,8	-	-	3	-	-	3	2,3	5
70 +	1	-	-	-	-	1	0,4	1	-	-	-	-	1	0,8	2
nezjištěno	-	-	-	-	-	-	-	-	-	-	-	-	-	-	-
celkem	206	10	24	1	-	241	100,0	109	9	9	4	-	131	100,0	372

Tab. č. 453 Další osoby žijící v rodinných domácnostech  
podle pohlaví, rodinného stavu a podle věku

Frýdlant nad Ostravicí

Věk	Muži							Ženy							Úhrnem
	svobodní	ženatí	rozvedení	ovdovělí	stav nezj.	celkem	%	svobodné	vdané	rozvedené	ovdovělé	stav nezj.	celkem	%	
4. Další osoby v neúplných rodinných domácnostech (kromě osoby v čele a dětí)															
- 14	1	-	-	-	-	1	9,1	-	-	-	-	-	-	-	1
15 - 19	-	-	-	-	-	-	-	-	-	-	-	-	-	-	-
20 - 24	3	-	-	-	-	3	27,3	1	-	-	-	-	1	5,6	4
25 - 29	-	-	-	-	-	-	-	-	-	-	-	-	-	-	-
30 - 34	-	-	-	-	-	-	-	-	-	1	-	-	1	5,6	1
35 - 39	-	-	-	-	-	-	-	-	-	-	-	-	-	-	-
40 - 49	1	-	-	-	-	1	9,1	-	-	2	1	-	3	16,7	4
50 - 59	-	1	3	-	-	4	36,4	-	1	1	3	-	5	27,8	9
60 - 69	-	-	-	1	-	1	9,1	-	-	-	3	-	3	16,7	4
70 +	-	-	-	1	-	1	9,1	-	-	-	5	-	5	27,8	6
nezjištěno	-	-	-	-	-	-	-	-	-	-	-	-	-	-	-
celkem	5	1	3	2	-	11	100,0	1	1	4	12	-	18	100,0	29
5. Další osoby v rodinných domácnostech celkem															
- 14	1	-	-	-	-	1	0,1	-	-	-	-	-	-	-	1
15 - 19	43	-	-	-	-	43	5,8	27	-	-	-	-	27	6,5	70
20 - 24	301	2	-	-	-	303	40,9	149	4	-	-	-	153	36,7	456
25 - 29	176	12	4	-	-	192	25,9	83	5	5	-	-	93	22,3	285
30 - 34	53	7	13	-	-	73	9,9	18	1	1	-	-	20	4,8	93
35 - 39	27	3	10	-	-	40	5,4	4	2	2	-	-	8	1,9	48
40 - 49	29	4	16	-	-	49	6,6	14	1	3	3	-	21	5,0	70
50 - 59	9	3	7	1	1	21	2,8	5	2	6	10	-	23	5,5	44
60 - 69	1	-	2	2	-	5	0,7	-	-	3	12	-	15	3,6	20
70 +	1	-	1	11	-	13	1,8	1	-	2	54	-	57	13,7	70
nezjištěno	1	-	-	-	-	1	0,1	-	-	-	-	-	-	-	1
celkem	642	31	53	14	1	741	100,0	301	15	22	79	-	417	100,0	1158



Tab. č. 454 Cenzové domácnosti rodinné úplné podle ekonomické aktivity a postavení v zaměstnání manžela/druha a podle ekonomické aktivity a postavení v zaměstnání manželky/družky

Frýdlant nad Ostravicí

Ekonomická aktivity, postavení v zaměstnání manželky/družky	Ekonomická aktivity manžela/druha											Domácnosti úhrnem
	ekonomicky aktivní						ekonomicky neaktivní				nezjištěná ekonomická aktivity	
	postavení v zaměstnání						celkem	nepracující důchodci	ostatní	celkem		
	zaměstnavatelé	zaměstnanci	samostatně činní	členové produkčních družstev	pomáhající rodinní příslušníci	nezjištěno						
<b>1. Domácnosti rodinné úplné bez závislých dětí ekonomická aktivity manželky/družky</b>												
ekonomicky aktivní:												
zaměstnavatelé	6	3	4	-	-	1	14	4	-	4	-	18
zaměstnanci	12	298	49	-	-	1	360	69	2	71	-	431
samostatně činní	1	18	8	-	-	-	27	13	-	13	-	40
členové produkčních družstev	-	-	-	-	-	-	-	1	-	1	-	1
pomáhající rodinní příslušníci	1	-	2	-	-	-	3	-	-	-	-	3
nezjištěno	-	5	-	-	-	1	6	3	-	3	-	9
celkem	20	324	63	-	-	3	410	90	2	92	-	502
ekonomicky neaktivní:												
nepracující důchodci	7	86	14	-	-	3	110	466	2	468	1	579
ostatní	-	7	1	-	-	-	8	3	-	3	-	11
celkem	7	93	15	-	-	3	118	469	2	471	1	590
nezjištěná ekonomická aktivity	-	-	-	-	-	-	-	-	-	-	-	-
úhrnem	27	417	78	-	-	6	528	559	4	563	1	1092
<b>2. Domácnosti rodinné úplné se závislými dětmi ekonomická aktivity manželky/družky</b>												
ekonomicky aktivní:												
zaměstnavatelé	10	13	5	-	1	-	29	-	-	-	-	29
zaměstnanci	30	609	93	-	-	4	736	17	1	18	-	754
samostatně činní	9	47	27	-	1	1	85	2	-	2	-	87
členové produkčních družstev	-	-	-	-	-	-	-	-	-	-	-	-
pomáhající rodinní příslušníci	4	-	3	-	-	-	7	-	-	-	-	7
nezjištěno	-	8	1	-	-	-	9	-	-	-	-	9
celkem	53	677	129	-	2	5	866	19	1	20	-	886
ekonomicky neaktivní:												
nepracující důchodci	1	17	2	-	-	-	20	4	-	4	1	25
ostatní	8	141	27	-	-	5	181	4	1	5	-	186
celkem	9	158	29	-	-	5	201	8	1	9	1	211
nezjištěná ekonomická aktivity	-	-	1	-	-	-	1	-	-	-	-	1
úhrnem	62	835	159	-	2	10	1068	27	2	29	1	1098

Tab. č. 454 Cenzové domácnosti rodinné úplné podle ekonomické aktivity a postavení v zaměstnání manžela/druha a podle ekonomické aktivity a postavení v zaměstnání manželky/družky

Frýdlant nad Ostravicí

Ekonomická aktivita, postavení v zaměstnání manželky/družky	Ekonomická aktivita manžela/druha										Domácnosti úhrnem	
	ekonomicky aktivní						ekonomicky neaktivní					
	postavení v zaměstnání						celkem	nepracující důchodci	ostatní	celkem		nezjištěná ekonomická aktivita
	zaměstna- vatelé	zaměstnanci	samostatně činní	členové produkčních družstev	pomáhající rodinní příslušníci	nezjištěno						
3. Domácnosti rodinné úplné úhrnem ekonomická aktivita manželky/družky												
ekonomicky aktivní:												
zaměstnavatelé	16	16	9	-	1	1	43	4	-	4	-	47
zaměstnanci	42	907	142	-	-	5	1096	86	3	89	-	1185
samostatně činní	10	65	35	-	1	1	112	15	-	15	-	127
členové produkčních družstev	-	-	-	-	-	-	-	1	-	1	-	1
pomáhající rodinní příslušníci	5	-	5	-	-	-	10	-	-	-	-	10
nezjištěno	-	13	1	-	-	1	15	3	-	3	-	18
celkem	73	1001	192	-	2	8	1276	109	3	112	-	1388
ekonomicky neaktivní:												
nepracující důchodci	8	103	16	-	-	3	130	470	2	472	2	604
ostatní	8	148	28	-	-	5	189	7	1	8	-	197
celkem	16	251	44	-	-	8	319	477	3	480	2	801
nezjištěná ekonomická aktivita	-	-	1	-	-	-	1	-	-	-	-	1
úhrnem	89	1252	237	-	2	16	1596	586	6	592	2	2190

Tab. č. 455 Cenzové domácnosti rodinné podle počtu závislých dětí  
a podle ekonomické aktivity a postavení v zaměstnání osoby  
v čele cenzové domácnosti a druhu cenzové domácnosti

Frýdlant nad Ostravicí

Ekonomická aktivita, postavení v zaměstnání osoby v čele cenz. domácnosti, druh CD	Rodinné domácnosti s počtem závislých dětí							Počet závislých dětí celkem	Průměrný počet závislých dětí	
	0	1	2	3	4	5+	celkem		rodiny celkem	rodiny s dětmi
1. Ek. aktivní - zaměstnavatelé	27	28	35	6	1	-	97	120	1,24	1,71
Úplné rodiny	27	22	33	6	1	-	89	110	1,24	1,77
ženy ekonomicky aktivní	20	19	28	5	1	-	73	94	1,29	1,77
ženy ostatní	7	3	5	1	-	-	16	16	1,00	1,78
Neúplné rodiny	-	6	2	-	-	-	8	10	1,25	1,25
2. Ek. aktivní - zaměstnanci	512	516	434	74	10	6	1552	1680	1,08	1,62
Úplné rodiny	417	375	384	63	8	5	1252	1393	1,11	1,67
ženy ekonomicky aktivní	324	302	320	50	3	2	1001	1114	1,11	1,65
ženy ostatní	93	73	64	13	5	3	251	279	1,11	1,77
Neúplné rodiny	95	141	50	11	2	1	300	287	0,96	1,40
3. Ek. aktivní - samostatně činní	90	80	93	14	-	-	277	308	1,11	1,65
Úplné rodiny	78	65	81	13	-	-	237	266	1,12	1,67
ženy ekonomicky aktivní	63	52	67	10	-	-	192	216	1,13	1,67
ženy ostatní	15	13	14	3	-	-	45	50	1,11	1,67
Neúplné rodiny	12	15	12	1	-	-	40	42	1,05	1,50
4. Ek. aktivní - ostatní vč. nezj. post. v zam.	6	4	5	4	1	-	20	30	1,50	2,14
Úplné rodiny	6	3	4	4	1	-	18	27	1,50	2,25
ženy ekonomicky aktivní	3	2	1	4	-	-	10	16	1,60	2,29
ženy ostatní	3	1	3	-	1	-	8	11	1,38	2,20
Neúplné rodiny	-	1	1	-	-	-	2	3	1,50	1,50
5. Ekonomicky aktivní celkem	635	628	567	98	12	6	1946	2138	1,10	1,63
Úplné rodiny	528	465	502	86	10	5	1596	1796	1,13	1,68
ženy ekonomicky aktivní	410	375	416	69	4	2	1276	1440	1,13	1,66
ženy ostatní	118	90	86	17	6	3	320	356	1,11	1,76
Neúplné rodiny	107	163	65	12	2	1	350	342	0,98	1,41
6. Nepracující důchodci	711	37	8	-	1	-	757	57	0,08	1,24
Úplné rodiny	559	22	4	-	1	-	586	34	0,06	1,26
ženy ekonomicky aktivní	90	16	2	-	1	-	109	24	0,22	1,26
ženy ostatní	469	6	2	-	-	-	477	10	0,02	1,25
Neúplné rodiny	152	15	4	-	-	-	171	23	0,13	1,21
7. Ostatní ekonomicky neaktivní	4	22	16	4	1	-	47	70	1,49	1,63
Úplné rodiny	4	1	-	1	-	-	6	4	0,67	2,00
ženy ekonomicky aktivní	2	1	-	-	-	-	3	1	0,33	1,00
ženy ostatní	2	-	-	1	-	-	3	3	1,00	3,00
Neúplné rodiny	-	21	16	3	1	-	41	66	1,61	1,61
8. Ekonomicky neaktivní celkem	715	59	24	4	2	-	804	127	0,16	1,43
Úplné rodiny	563	23	4	1	1	-	592	38	0,06	1,31
ženy ekonomicky aktivní	92	17	2	-	1	-	112	25	0,22	1,25
ženy ostatní	471	6	2	1	-	-	480	13	0,03	1,44
Neúplné rodiny	152	36	20	3	1	-	212	89	0,42	1,48
9. Nezjištěná ekonomická aktivita	1	-	1	1	-	-	3	5	1,67	2,50
Úplné rodiny	1	-	-	1	-	-	2	3	1,50	3,00
ženy ekonomicky aktivní	-	-	-	-	-	-	-	-	X	X
ženy ostatní	1	-	-	1	-	-	2	3	1,50	3,00
Neúplné rodiny	-	-	1	-	-	-	1	2	2,00	2,00
10. Úhrnem	1351	687	592	103	14	6	2753	2270	0,82	1,62
Úplné rodiny	1092	488	506	88	11	5	2190	1837	0,84	1,67
ženy ekonomicky aktivní	502	392	418	69	5	2	1388	1465	1,06	1,65
ženy ostatní	590	96	88	19	6	3	802	372	0,46	1,75
Neúplné rodiny	259	199	86	15	3	1	563	433	0,77	1,42

Tab. č. 456 Cenzové domácnosti rodinné podle počtu závislých dětí  
a podle národnosti osoby v čele cenzové domácnosti a druhu  
cenzové domácnosti

Frýdlant nad Ostravicí

Národnost osoby v čele cenzové domácnosti, druh cenzové domácnosti	Rodinné domácnosti s počtem závislých dětí							Počet závislých dětí celkem	Průměrný počet závislých dětí	
	0	1	2	3	4	5+	celkem		rodiny celkem	rodiny s dětmi
1. Česká	1228	612	539	92	13	6	2490	2052	0,82	1,63
Úplné rodiny	991	429	459	78	10	5	1972	1650	0,84	1,68
ženy ekonomicky aktivní	460	343	376	60	5	2	1246	1305	1,05	1,66
ženy ostatní	531	86	83	18	5	3	726	345	0,48	1,77
Neúplné rodiny	237	183	80	14	3	1	518	402	0,78	1,43
2. Moravská	47	35	24	6	-	-	112	101	0,90	1,55
Úplné rodiny	37	26	23	6	-	-	92	90	0,98	1,64
ženy ekonomicky aktivní	21	22	20	6	-	-	69	80	1,16	1,67
ženy ostatní	16	4	3	-	-	-	23	10	0,43	1,43
Neúplné rodiny	10	9	1	-	-	-	20	11	0,55	1,10
3. Slezská	4	5	3	-	-	-	12	11	0,92	1,38
Úplné rodiny	4	4	2	-	-	-	10	8	0,80	1,33
ženy ekonomicky aktivní	3	3	2	-	-	-	8	7	0,88	1,40
ženy ostatní	1	1	-	-	-	-	2	1	0,50	1,00
Neúplné rodiny	-	1	1	-	-	-	2	3	1,50	1,50
4. Slovenská	41	16	12	4	-	-	73	52	0,71	1,63
Úplné rodiny	33	11	9	3	-	-	56	38	0,68	1,65
ženy ekonomicky aktivní	11	10	9	3	-	-	33	37	1,12	1,68
ženy ostatní	22	1	-	-	-	-	23	1	0,04	1,00
Neúplné rodiny	8	5	3	1	-	-	17	14	0,82	1,56
5. Polská	2	-	1	-	-	-	3	2	0,67	2,00
Úplné rodiny	2	-	1	-	-	-	3	2	0,67	2,00
ženy ekonomicky aktivní	2	-	1	-	-	-	3	2	0,67	2,00
ženy ostatní	-	-	-	-	-	-	-	-	X	X
Neúplné rodiny	-	-	-	-	-	-	-	-	X	X
6. Německá	2	1	1	-	-	-	4	3	0,75	1,50
Úplné rodiny	1	1	1	-	-	-	3	3	1,00	1,50
ženy ekonomicky aktivní	-	1	1	-	-	-	2	3	1,50	1,50
ženy ostatní	1	-	-	-	-	-	1	-	-	X
Neúplné rodiny	1	-	-	-	-	-	1	-	-	X
7. Romská	-	-	-	-	-	-	-	-	X	X
Úplné rodiny	-	-	-	-	-	-	-	-	X	X
ženy ekonomicky aktivní	-	-	-	-	-	-	-	-	X	X
ženy ostatní	-	-	-	-	-	-	-	-	X	X
Neúplné rodiny	-	-	-	-	-	-	-	-	X	X
8. Maďarská	1	1	-	-	-	-	2	1	0,50	1,00
Úplné rodiny	1	1	-	-	-	-	2	1	0,50	1,00
ženy ekonomicky aktivní	-	-	-	-	-	-	-	-	X	X
ženy ostatní	1	1	-	-	-	-	2	1	0,50	1,00
Neúplné rodiny	-	-	-	-	-	-	-	-	X	X
9. Ukrajinská	-	-	-	-	-	-	-	-	X	X
Úplné rodiny	-	-	-	-	-	-	-	-	X	X
ženy ekonomicky aktivní	-	-	-	-	-	-	-	-	X	X
ženy ostatní	-	-	-	-	-	-	-	-	X	X
Neúplné rodiny	-	-	-	-	-	-	-	-	X	X

Tab. č. 456 Cenzové domácnosti rodinné podle počtu závislých dětí  
a podle národnosti osoby v čele cenzové domácnosti a druhu  
cenzové domácnosti

Frýdlant nad Ostravicí

Národnost osoby v čele cenzové domácnosti, druh cenzové domácnosti	Rodinné domácnosti s počtem závislých dětí							Počet závislých dětí celkem	Průměrný počet závislých dětí		
	0	1	2	3	4	5+	celkem		rodiny celkem	rodiny s dětmi	
10. Ruská	-	-	1	-	-	-	-	1	2	2,00	2,00
Úplné rodiny	-	-	-	-	-	-	-	-	-	X	X
ženy ekonomicky aktivní	-	-	-	-	-	-	-	-	-	X	X
ženy ostatní	-	-	-	-	-	-	-	-	-	X	X
Neúplné rodiny	-	-	1	-	-	-	-	1	2	2,00	2,00
11. Rusínská	-	-	-	-	-	-	-	-	-	X	X
Úplné rodiny	-	-	-	-	-	-	-	-	-	X	X
ženy ekonomicky aktivní	-	-	-	-	-	-	-	-	-	X	X
ženy ostatní	-	-	-	-	-	-	-	-	-	X	X
Neúplné rodiny	-	-	-	-	-	-	-	-	-	X	X
12. Bulharská	-	-	-	-	-	-	-	-	-	X	X
Úplné rodiny	-	-	-	-	-	-	-	-	-	X	X
ženy ekonomicky aktivní	-	-	-	-	-	-	-	-	-	X	X
ženy ostatní	-	-	-	-	-	-	-	-	-	X	X
Neúplné rodiny	-	-	-	-	-	-	-	-	-	X	X
13. Rumunská	-	-	-	-	-	-	-	-	-	X	X
Úplné rodiny	-	-	-	-	-	-	-	-	-	X	X
ženy ekonomicky aktivní	-	-	-	-	-	-	-	-	-	X	X
ženy ostatní	-	-	-	-	-	-	-	-	-	X	X
Neúplné rodiny	-	-	-	-	-	-	-	-	-	X	X
14. Řecká	-	-	-	-	-	-	-	-	-	X	X
Úplné rodiny	-	-	-	-	-	-	-	-	-	X	X
ženy ekonomicky aktivní	-	-	-	-	-	-	-	-	-	X	X
ženy ostatní	-	-	-	-	-	-	-	-	-	X	X
Neúplné rodiny	-	-	-	-	-	-	-	-	-	X	X
15. Vietnamská	-	-	1	-	-	-	-	1	2	2,00	2,00
Úplné rodiny	-	-	1	-	-	-	-	1	2	2,00	2,00
ženy ekonomicky aktivní	-	-	-	-	-	-	-	-	-	X	X
ženy ostatní	-	-	1	-	-	-	-	1	2	2,00	2,00
Neúplné rodiny	-	-	-	-	-	-	-	-	-	X	X
16. Ostatní	10	6	7	-	1	-	-	24	24	1,00	1,71
Úplné rodiny	10	5	7	-	1	-	-	23	23	1,00	1,77
ženy ekonomicky aktivní	2	5	6	-	-	-	-	13	17	1,31	1,55
ženy ostatní	8	-	1	-	1	-	-	10	6	0,60	3,00
Neúplné rodiny	-	1	-	-	-	-	-	1	1	1,00	1,00
17. Nežjištěno	16	11	3	1	-	-	-	31	20	0,65	1,33
Úplné rodiny	13	11	3	1	-	-	-	28	20	0,71	1,33
ženy ekonomicky aktivní	3	8	3	-	-	-	-	14	14	1,00	1,27
ženy ostatní	10	3	-	1	-	-	-	14	6	0,43	1,50
Neúplné rodiny	3	-	-	-	-	-	-	3	-	-	X
18. Úhrnem	1351	687	592	103	14	6	-	2753	2270	0,82	1,62
Úplné rodiny	1092	488	506	88	11	5	-	2190	1837	0,84	1,67
ženy ekonomicky aktivní	502	392	418	69	5	2	-	1388	1465	1,06	1,65
ženy ostatní	590	96	88	19	6	3	-	802	372	0,46	1,75
Neúplné rodiny	259	199	86	15	3	1	-	563	433	0,77	1,42

Tab. č. 457 Cenzové domácnosti rodinné podle druhu domácnosti a ekonomické aktivity ženy a podle počtu závislých dětí a věku partnerů resp. osoby v čele neúplné rodiny

Frýdlant nad Ostravicí

Počet závislých dětí v CD, věk partnerů resp. osoby v čele neúplné rodiny	Úplné rodiny						Neúplné rodiny		Rodinné domácnosti úhrnem	
	ženy ek. aktivní		ženy ostatní		celkem		muži	ženy	muži	ženy
	muži	ženy	muži	ženy	muži	ženy				
Domácnosti bez závislých dětí										
15 - 19	1	1	-	-	1	1	-	-	1	1
20 - 24	6	21	1	1	7	22	-	-	7	22
25 - 29	28	25	-	3	28	28	-	-	28	28
30 - 34	14	6	2	-	16	6	-	-	16	6
35 - 39	9	8	-	2	9	10	1	1	10	11
40 - 44	22	47	4	-	26	47	1	13	27	60
45 - 49	88	146	7	13	95	159	11	30	106	189
50 - 54	176	186	24	45	200	231	11	33	211	264
55 - 59	109	47	103	175	212	222	10	34	222	256
60 - 64	36	15	123	123	159	138	7	17	166	155
65 - 69	13	-	107	110	120	110	10	21	130	131
70+	-	-	219	118	219	118	9	50	228	168
nezjištěno	-	-	-	-	-	-	-	-	-	-
celkem	502	502	590	590	1092	1092	60	199	1152	1291
Domácnosti s 1 závislým dítětem										
15 - 19	-	1	-	-	-	1	-	1	-	2
20 - 24	3	15	11	26	14	41	-	17	14	58
25 - 29	43	62	33	39	76	101	2	30	78	131
30 - 34	55	46	23	5	78	51	1	22	79	73
35 - 39	41	53	4	3	45	56	5	25	50	81
40 - 44	60	81	3	4	63	85	6	27	69	112
45 - 49	105	85	6	6	111	91	9	32	120	123
50 - 54	56	42	8	5	64	47	2	12	66	59
55 - 59	21	6	5	7	26	13	2	4	28	17
60 - 64	7	1	3	1	10	2	1	-	11	2
65 - 69	1	-	-	-	1	-	-	-	1	-
70+	-	-	-	-	-	-	1	-	1	-
nezjištěno	-	-	-	-	-	-	-	-	-	-
celkem	392	392	96	96	488	488	29	170	517	658
Domácnosti se 2 závislými dětmi										
15 - 19	-	-	-	-	-	-	-	-	-	-
20 - 24	-	2	2	5	2	7	-	4	2	11
25 - 29	22	52	28	44	50	96	-	14	50	110
30 - 34	70	111	33	22	103	133	-	22	103	155
35 - 39	117	135	9	13	126	148	4	18	130	166
40 - 44	114	85	9	1	123	86	2	15	125	101
45 - 49	65	27	4	1	69	28	1	4	70	32
50 - 54	23	5	2	1	25	6	-	2	25	8
55 - 59	5	1	1	1	6	2	-	-	6	2
60 - 64	2	-	-	-	2	-	-	-	2	-
65 - 69	-	-	-	-	-	-	-	-	-	-
70+	-	-	-	-	-	-	-	-	-	-
nezjištěno	-	-	-	-	-	-	-	-	-	-
celkem	418	418	88	88	506	506	7	79	513	585

Tab. č. 457 Cenzové domácnosti rodinné podle druhu domácnosti a ekonomické aktivity ženy a podle počtu závislých dětí a věku partnerů resp. osoby v čele neúplné rodiny

Frýdlant nad Ostravicí

Počet závislých dětí v CD, věk partnerů resp. osoby v čele neúplné rodiny	Úplné rodiny						Neúplné rodiny		Rodinné domácnosti úhrnem	
	ženy ek. aktivní		ženy ostatní		celkem		muži	ženy	muži	ženy
	muži	ženy	muži	ženy	muži	ženy				
Domácnosti se 3 závislými dětmi										
15 - 19	-	-	-	-	-	-	-	-	-	-
20 - 24	-	-	-	-	-	-	-	-	-	-
25 - 29	2	5	3	2	5	7	-	2	5	9
30 - 34	7	13	4	9	11	22	-	1	11	23
35 - 39	20	31	8	6	28	37	-	7	28	44
40 - 44	23	13	2	2	25	15	1	1	26	16
45 - 49	12	7	1	-	13	7	-	3	13	10
50 - 54	5	-	1	-	6	-	-	-	6	-
55 - 59	-	-	-	-	-	-	-	-	-	-
60 - 64	-	-	-	-	-	-	-	-	-	-
65 - 69	-	-	-	-	-	-	-	-	-	-
70+	-	-	-	-	-	-	-	-	-	-
nezjištěno	-	-	-	-	-	-	-	-	-	-
celkem	69	69	19	19	88	88	1	14	89	102
Domácnosti se 4+ závislými dětmi										
15 - 19	-	-	-	-	-	-	-	-	-	-
20 - 24	-	-	-	-	-	-	-	-	-	-
25 - 29	-	1	-	-	-	1	-	-	-	1
30 - 34	3	2	4	5	7	7	-	-	7	7
35 - 39	1	3	3	1	4	4	-	2	4	6
40 - 44	2	-	2	3	4	3	1	1	5	4
45 - 49	1	1	-	-	1	1	-	-	1	1
50 - 54	-	-	-	-	-	-	-	-	-	-
55 - 59	-	-	-	-	-	-	-	-	-	-
60 - 64	-	-	-	-	-	-	-	-	-	-
65 - 69	-	-	-	-	-	-	-	-	-	-
70+	-	-	-	-	-	-	-	-	-	-
nezjištěno	-	-	-	-	-	-	-	-	-	-
celkem	7	7	9	9	16	16	1	3	17	19
Domácnosti rodinné úhrnem										
15 - 19	1	2	-	-	1	2	-	1	1	3
20 - 24	9	38	14	32	23	70	-	21	23	91
25 - 29	95	145	64	88	159	233	2	46	161	279
30 - 34	149	178	66	41	215	219	1	45	216	264
35 - 39	188	230	24	25	212	255	10	53	222	308
40 - 44	221	226	20	10	241	236	11	57	252	293
45 - 49	271	266	18	20	289	286	21	69	310	355
50 - 54	260	233	35	51	295	284	13	47	308	331
55 - 59	135	54	109	183	244	237	12	38	256	275
60 - 64	45	16	126	124	171	140	8	17	179	157
65 - 69	14	-	107	110	121	110	10	21	131	131
70+	-	-	219	118	219	118	10	50	229	168
nezjištěno	-	-	-	-	-	-	-	-	-	-
celkem	1388	1388	802	802	2190	2190	98	465	2288	2655

Tab. č. 458 Cenzové domácnosti rodinné podle počtu závislých dětí a podle ekonomické aktivity a věku ženy resp. osoby v čele neúplné rodiny

Frýdlant nad Ostravicí

Ekonomická aktivita ženy, věk ženy resp. osoby v čele neúplné rodiny	Domácnosti rodinné úplné								Domácnosti rodinné neúplné							
	celkem	v tom v % podle počtu závislých dětí					prům. poč. záv. dětí v rodinách		celkem	v tom v % podle počtu závislých dětí				prům. poč. záv. dětí v rodinách		
		0	1	2	3	4+	celkem	s dětmi		0	1	2	3+	celkem	s dětmi	
<b>Ženy ekonomicky aktivní</b>																
15 - 19	2	50,0	50,0	-	-	-	0,50	1,00	-	X	X	X	X	X	X	X
20 - 24	38	55,3	39,5	5,3	-	-	0,50	1,12	8	-	100,0	-	-	1,00	1,00	1,00
25 - 29	145	17,2	42,8	35,9	3,4	0,7	1,28	1,55	35	-	68,6	28,6	2,9	1,34	1,34	1,34
30 - 34	178	3,4	25,8	62,4	7,3	1,1	1,77	1,83	37	-	54,1	43,2	2,7	1,49	1,49	1,49
35 - 39	230	3,5	23,0	58,7	13,5	1,3	1,87	1,93	44	2,3	50,0	34,1	13,6	1,64	1,67	1,67
40 - 49	492	39,2	33,7	22,8	4,1	0,2	0,92	1,52	115	34,8	46,1	14,8	4,3	0,90	1,37	1,37
50 - 59	287	81,2	16,7	2,1	-	-	0,21	1,11	48	79,2	18,8	2,1	-	0,23	1,10	1,10
60 - 69	16	93,8	6,3	-	-	-	0,06	1,00	2	100,0	-	-	-	-	X	X
70 +	-	X	X	X	X	X	X	X	-	X	X	X	X	X	X	X
nezjištěno	-	X	X	X	X	X	X	X	-	X	X	X	X	X	X	X
celkem	1388	36,2	28,2	30,1	5,0	0,5	1,06	1,65	289	28,0	47,1	20,4	4,5	1,02	1,42	1,42
<b>Ženy ostatní</b>																
15 - 19	-	X	X	X	X	X	X	X	1	-	100,0	-	-	1,00	1,00	1,00
20 - 24	32	3,1	81,3	15,6	-	-	1,13	1,16	13	-	69,2	30,8	-	1,31	1,31	1,31
25 - 29	88	3,4	44,3	50,0	2,3	-	1,51	1,56	11	-	54,5	36,4	9,1	1,55	1,55	1,55
30 - 34	41	-	12,2	53,7	22,0	12,2	2,37	2,37	8	-	25,0	75,0	-	1,75	1,75	1,75
35 - 39	25	8,0	12,0	52,0	24,0	4,0	2,04	2,22	9	-	33,3	33,3	33,3	2,11	2,11	2,11
40 - 49	30	43,3	33,3	6,7	6,7	10,0	1,27	2,24	11	27,3	54,5	18,2	-	0,91	1,25	1,25
50 - 59	234	94,0	5,1	0,9	-	-	0,07	1,14	37	78,4	18,9	2,7	-	0,24	1,13	1,13
60 - 69	234	99,6	0,4	-	-	-	0,00	1,00	36	100,0	-	-	-	-	X	X
70 +	118	100,0	-	-	-	-	-	X	50	100,0	-	-	-	-	X	X
nezjištěno	-	X	X	X	X	X	X	X	-	X	X	X	X	X	X	X
celkem	802	73,6	12,0	11,0	2,4	1,1	0,46	1,75	176	67,0	19,3	11,4	2,3	0,49	1,50	1,50
<b>Muži v čele neúplné rodiny</b>																
15 - 19	x	x	x	x	x	x	x	x	-	X	X	X	X	X	X	X
20 - 24	x	x	x	x	x	x	x	x	-	X	X	X	X	X	X	X
25 - 29	x	x	x	x	x	x	x	x	2	-	100,0	-	-	1,00	1,00	1,00
30 - 34	x	x	x	x	x	x	x	x	1	-	100,0	-	-	1,00	1,00	1,00
35 - 39	x	x	x	x	x	x	x	x	10	10,0	50,0	40,0	-	1,30	1,44	1,44
40 - 49	x	x	x	x	x	x	x	x	32	37,5	46,9	9,4	6,3	0,88	1,40	1,40
50 - 59	x	x	x	x	x	x	x	x	25	84,0	16,0	-	-	0,16	1,00	1,00
60 - 69	x	x	x	x	x	x	x	x	18	94,4	5,6	-	-	0,06	1,00	1,00
70 +	x	x	x	x	x	x	x	x	10	90,0	10,0	-	-	0,10	1,00	1,00
nezjištěno	x	x	x	x	x	x	x	x	-	X	X	X	X	X	X	X
celkem	x	x	x	x	x	x	x	x	98	61,2	29,6	7,1	2,0	0,51	1,32	1,32
<b>Úhrnem</b>																
15 - 19	2	50,0	50,0	-	-	-	0,50	1,00	1	-	100,0	-	-	1,00	1,00	1,00
20 - 24	70	31,4	58,6	10,0	-	-	0,79	1,15	21	-	81,0	19,0	-	1,19	1,19	1,19
25 - 29	233	12,0	43,3	41,2	3,0	0,4	1,37	1,56	48	-	66,7	29,2	4,2	1,38	1,38	1,38
30 - 34	219	2,7	23,3	60,7	10,0	3,2	1,88	1,93	46	-	50,0	47,8	2,2	1,52	1,52	1,52
35 - 39	255	3,9	22,0	58,0	14,5	1,6	1,88	1,96	63	3,2	47,6	34,9	14,3	1,65	1,70	1,70
40 - 49	522	39,5	33,7	21,8	4,2	0,8	0,94	1,56	158	34,8	46,8	13,9	4,4	0,89	1,37	1,37
50 - 59	521	86,9	11,5	1,5	-	-	0,15	1,12	110	80,0	18,2	1,8	-	0,22	1,09	1,09
60 - 69	250	99,2	0,8	-	-	-	0,01	1,00	56	98,2	1,8	-	-	0,02	1,00	1,00
70 +	118	100,0	-	-	-	-	-	X	60	98,3	1,7	-	-	0,02	1,00	1,00
nezjištěno	-	X	X	X	X	X	X	X	-	X	X	X	X	X	X	X
celkem	2190	49,9	22,3	23,1	4,0	0,7	0,84	1,67	563	46,0	35,3	15,3	3,4	0,77	1,42	1,42



Tab. č. 459 Cenzové domácnosti rodinné neúplné podle pohlaví  
a rodinného stavu osoby v čele cenzové domácnosti a podle počtu  
závislých dětí a věku osoby v čele cenzové domácnosti

Frýdlant nad Ostravicí

Počet závislých dětí v cenzové domácnosti, věk osoby v čele cenzové domácnosti	Muži							Ženy							Úhrnem
	svobodní	ženatí	rozvedení	ovdovělí	nezjištěno	celkem	%	svobodné	vdané	rozvedené	ovdovělé	nezjištěno	celkem	%	
Domácnosti bez závislých dětí															
15 - 19	-	-	-	-	-	-	-	-	-	-	-	-	-	-	-
20 - 24	-	-	-	-	-	-	-	-	-	-	-	-	-	-	-
25 - 29	-	-	-	-	-	-	-	-	-	-	-	-	-	-	-
30 - 34	-	-	-	-	-	-	-	-	-	-	-	-	-	-	-
35 - 39	-	1	-	-	-	1	1,7	-	-	1	-	-	1	0,5	2
40 - 44	-	-	-	1	-	1	1,7	-	-	12	1	-	13	6,5	14
45 - 49	-	1	9	1	-	11	18,3	1	3	18	8	-	30	15,1	41
50 - 54	-	4	2	5	-	11	18,3	-	4	15	14	-	33	16,6	44
55 - 59	-	1	2	7	-	10	16,7	-	1	14	19	-	34	17,1	44
60 - 64	-	2	3	2	-	7	11,7	-	1	6	10	-	17	8,5	24
65 - 69	-	1	2	7	-	10	16,7	-	1	2	18	-	21	10,6	31
70+	-	-	-	9	-	9	15,0	-	2	1	47	-	50	25,1	59
nezjištěno	-	-	-	-	-	-	-	-	-	-	-	-	-	-	-
celkem	-	10	18	32	-	60	100,0	1	12	69	117	-	199	100,0	259
Domácnosti s 1 závislým dítětem															
15 - 19	-	-	-	-	-	-	-	1	-	-	-	-	1	0,6	1
20 - 24	-	-	-	-	-	-	-	9	5	2	1	-	17	10,0	17
25 - 29	-	1	1	-	-	2	6,9	5	15	10	-	-	30	17,6	32
30 - 34	-	-	1	-	-	1	3,4	3	6	12	1	-	22	12,9	23
35 - 39	-	-	4	1	-	5	17,2	6	-	17	2	-	25	14,7	30
40 - 44	-	1	5	-	-	6	20,7	2	2	22	1	-	27	15,9	33
45 - 49	-	2	4	3	-	9	31,0	1	6	15	10	-	32	18,8	41
50 - 54	-	1	-	1	-	2	6,9	1	3	2	6	-	12	7,1	14
55 - 59	-	-	1	1	-	2	6,9	-	1	-	3	-	4	2,4	6
60 - 64	-	-	1	-	-	1	3,4	-	-	-	-	-	-	-	1
65 - 69	-	-	-	-	-	-	-	-	-	-	-	-	-	-	-
70+	-	1	-	-	-	1	3,4	-	-	-	-	-	-	-	1
nezjištěno	-	-	-	-	-	-	-	-	-	-	-	-	-	-	-
celkem	-	6	17	6	-	29	100,0	28	38	80	24	-	170	100,0	199
Domácnosti se 2 závislými dětmi															
15 - 19	-	-	-	-	-	-	-	-	-	-	-	-	-	-	-
20 - 24	-	-	-	-	-	-	-	-	4	-	-	-	4	5,1	4
25 - 29	-	-	-	-	-	-	-	-	8	6	-	-	14	17,7	14
30 - 34	-	-	-	-	-	-	-	-	5	17	-	-	22	27,8	22
35 - 39	-	1	3	-	-	4	57,1	-	4	14	-	-	18	22,8	22
40 - 44	1	-	1	-	-	2	28,6	-	4	6	5	-	15	19,0	17
45 - 49	-	1	-	-	-	1	14,3	1	-	2	1	-	4	5,1	5
50 - 54	-	-	-	-	-	-	-	-	-	1	1	-	2	2,5	2
55 - 59	-	-	-	-	-	-	-	-	-	-	-	-	-	-	-
60 - 64	-	-	-	-	-	-	-	-	-	-	-	-	-	-	-
65 - 69	-	-	-	-	-	-	-	-	-	-	-	-	-	-	-
70+	-	-	-	-	-	-	-	-	-	-	-	-	-	-	-
nezjištěno	-	-	-	-	-	-	-	-	-	-	-	-	-	-	-
celkem	1	2	4	-	-	7	100,0	1	25	46	7	-	79	100,0	86

Tab. č. 459 Cenzové domácnosti rodinné neúplné podle pohlaví a rodinného stavu osoby v čele cenzové domácnosti a podle počtu závislých dětí a věku osoby v čele cenzové domácnosti

Frýdlant nad Ostravicí

Počet závislých dětí v cenzové domácnosti, věk osoby v čele cenzové domácnosti	Muži							Ženy							Úhrnem
	svobodní	ženatí	rozvedení	ovdovělí	nezjištěno	celkem	%	svobodné	vdané	rozvedené	ovdovělé	nezjištěno	celkem	%	
Domácnosti se 3+ závislými dětmi															
15 - 19	-	-	-	-	-	-	-	-	-	-	-	-	-	-	-
20 - 24	-	-	-	-	-	-	-	-	-	-	-	-	-	-	-
25 - 29	-	-	-	-	-	-	-	-	1	1	-	-	2	11,8	2
30 - 34	-	-	-	-	-	-	-	-	-	1	-	-	1	5,9	1
35 - 39	-	-	-	-	-	-	-	-	2	7	-	-	9	52,9	9
40 - 44	-	-	2	-	-	2	100,0	-	2	-	-	-	2	11,8	4
45 - 49	-	-	-	-	-	-	-	-	-	1	2	-	3	17,6	3
50 - 54	-	-	-	-	-	-	-	-	-	-	-	-	-	-	-
55 - 59	-	-	-	-	-	-	-	-	-	-	-	-	-	-	-
60 - 64	-	-	-	-	-	-	-	-	-	-	-	-	-	-	-
65 - 69	-	-	-	-	-	-	-	-	-	-	-	-	-	-	-
70+	-	-	-	-	-	-	-	-	-	-	-	-	-	-	-
nezjištěno	-	-	-	-	-	-	-	-	-	-	-	-	-	-	-
celkem	-	-	2	-	-	2	100,0	-	5	10	2	-	17	100,0	19
Domácnosti se závislými dětmi celkem															
15 - 19	-	-	-	-	-	-	-	1	-	-	-	-	1	0,4	1
20 - 24	-	-	-	-	-	-	-	9	9	2	1	-	21	7,9	21
25 - 29	-	1	1	-	-	2	5,3	5	24	17	-	-	46	17,3	48
30 - 34	-	-	1	-	-	1	2,6	3	11	30	1	-	45	16,9	46
35 - 39	-	1	7	1	-	9	23,7	6	6	38	2	-	52	19,5	61
40 - 44	1	1	8	-	-	10	26,3	2	8	28	6	-	44	16,5	54
45 - 49	-	3	4	3	-	10	26,3	2	6	18	13	-	39	14,7	49
50 - 54	-	1	-	1	-	2	5,3	1	3	3	7	-	14	5,3	16
55 - 59	-	-	1	1	-	2	5,3	-	1	-	3	-	4	1,5	6
60 - 64	-	-	1	-	-	1	2,6	-	-	-	-	-	-	-	1
65 - 69	-	-	-	-	-	-	-	-	-	-	-	-	-	-	-
70+	-	1	-	-	-	1	2,6	-	-	-	-	-	-	-	1
nezjištěno	-	-	-	-	-	-	-	-	-	-	-	-	-	-	-
celkem	1	8	23	6	-	38	100,0	29	68	136	33	-	266	100,0	304
Domácnosti rodinné neúplné úhrnem															
15 - 19	-	-	-	-	-	-	-	1	-	-	-	-	1	0,2	1
20 - 24	-	-	-	-	-	-	-	9	9	2	1	-	21	4,5	21
25 - 29	-	1	1	-	-	2	2,0	5	24	17	-	-	46	9,9	48
30 - 34	-	-	1	-	-	1	1,0	3	11	30	1	-	45	9,7	46
35 - 39	-	2	7	1	-	10	10,2	6	6	39	2	-	53	11,4	63
40 - 44	1	1	8	1	-	11	11,2	2	8	40	7	-	57	12,3	68
45 - 49	-	4	13	4	-	21	21,4	3	9	36	21	-	69	14,8	90
50 - 54	-	5	2	6	-	13	13,3	1	7	18	21	-	47	10,1	60
55 - 59	-	1	3	8	-	12	12,2	-	2	14	22	-	38	8,2	50
60 - 64	-	2	4	2	-	8	8,2	-	1	6	10	-	17	3,7	25
65 - 69	-	1	2	7	-	10	10,2	-	1	2	18	-	21	4,5	31
70+	-	1	-	9	-	10	10,2	-	2	1	47	-	50	10,8	60
nezjištěno	-	-	-	-	-	-	-	-	-	-	-	-	-	-	-
celkem	1	18	41	38	-	98	100,0	30	80	205	150	-	465	100,0	563

Tab. č. 460 Cenzové domácnosti vícečlenné nerodinné  
a domácnosti jednotlivců podle pohlaví a rodinného stavu osoby  
v čele cenzové domácnosti a podle druhu cenzové domácnosti  
a věku osoby v čele cenzové domácnosti

Frýdlant nad Ostravicí

Druh cenzové domácnosti, věk osoby v čele cenzové domácnosti	Muži							Ženy							Úhrnem
	svobodní	ženatí	rozvedení	ovdovělí	nezjištěno	celkem	%	svobodné	vdané	rozvedené	ovdovělé	nezjištěno	celkem	%	
<b>Vícečlenné nerodinné domácnosti</b>															
15 - 19	-	-	-	-	-	-	-	1	-	-	-	-	1	4,2	1
20 - 24	2	-	-	-	-	2	11,1	2	-	-	-	2	8,3	4	
25 - 29	4	-	-	-	-	4	22,2	2	1	-	-	3	12,5	7	
30 - 34	2	-	-	-	-	2	11,1	1	-	-	-	1	4,2	3	
35 - 39	-	-	-	-	-	-	-	-	-	-	-	-	-	-	
40 - 44	1	-	-	-	-	1	5,6	-	-	-	-	-	-	1	
45 - 49	4	-	-	-	-	4	22,2	1	1	-	-	2	8,3	6	
50 - 54	1	-	-	-	-	1	5,6	-	-	-	1	1	4,2	2	
55 - 59	1	-	-	-	-	1	5,6	1	-	1	-	2	8,3	3	
60 - 64	-	-	-	-	-	-	-	-	-	1	1	2	8,3	2	
65 - 69	-	-	-	1	-	1	5,6	-	-	-	1	1	4,2	2	
70+	2	-	-	-	-	2	11,1	1	-	1	7	9	37,5	11	
nezjištěno	-	-	-	-	-	-	-	-	-	-	-	-	-	-	
celkem	17	-	-	1	-	18	100,0	9	2	3	10	24	100,0	42	
<b>Domácnosti jednotlivců bydlících samostatně ve vlastním bytě</b>															
15 - 19	2	-	-	-	-	2	0,6	-	-	-	-	-	-	2	
20 - 24	13	1	-	-	-	14	4,2	15	1	-	-	16	2,9	30	
25 - 29	19	4	4	-	-	27	8,0	12	3	2	-	17	3,1	44	
30 - 34	11	5	6	-	-	22	6,5	10	1	2	-	13	2,4	35	
35 - 39	9	3	11	-	-	23	6,8	4	-	2	-	6	1,1	29	
40 - 44	16	2	9	1	-	28	8,3	4	1	2	1	8	1,5	36	
45 - 49	6	3	13	1	-	23	6,8	2	2	2	5	11	2,0	34	
50 - 54	15	3	11	1	-	30	8,9	3	4	6	8	21	3,8	51	
55 - 59	8	7	17	2	-	34	10,1	9	5	14	16	44	8,0	78	
60 - 64	5	4	11	4	-	24	7,1	6	6	9	33	54	9,8	78	
65 - 69	9	3	11	9	-	32	9,5	5	2	16	58	81	14,7	113	
70+	15	7	10	45	-	77	22,9	14	4	23	235	279	50,7	356	
nezjištěno	-	-	-	-	-	-	-	-	-	-	-	-	-	-	
celkem	128	42	103	63	-	336	100,0	84	29	78	356	550	100,0	886	
<b>Domácnosti jednotlivců bydlících ve vlastním bytě s další CD</b>															
15 - 19	-	-	-	-	-	-	-	-	-	-	-	-	-	-	
20 - 24	-	-	-	-	-	-	-	-	-	-	-	-	-	-	
25 - 29	2	-	-	-	1	3	17,6	1	-	-	-	1	2,4	4	
30 - 34	1	2	1	-	-	4	23,5	-	-	1	-	1	2,4	5	
35 - 39	-	-	-	-	-	-	-	1	-	-	-	1	2,4	1	
40 - 44	1	-	-	-	-	1	5,9	-	-	-	-	-	-	1	
45 - 49	-	-	2	-	-	2	11,8	-	-	2	-	2	4,8	4	
50 - 54	1	-	2	-	-	3	17,6	-	1	7	1	9	21,4	12	
55 - 59	1	-	-	-	-	1	5,9	-	-	3	4	7	16,7	8	
60 - 64	-	-	-	-	-	-	-	1	-	2	5	8	19,0	8	
65 - 69	-	1	1	-	-	2	11,8	-	-	2	3	5	11,9	7	
70+	-	-	-	1	-	1	5,9	1	-	-	7	8	19,0	9	
nezjištěno	-	-	-	-	-	-	-	-	-	-	-	-	-	-	
celkem	6	3	6	1	1	17	100,0	4	1	17	20	42	100,0	59	

Tab. č. 460 Cenzové domácnosti vícečlenné nerodinné  
a domácnosti jednotlivců podle pohlaví a rodinného stavu osoby  
v čele cenzové domácnosti a podle druhu cenzové domácnosti  
a věku osoby v čele cenzové domácnosti

Frýdlant nad Ostravicí

Druh cenzové domácnosti, věk osoby v čele cenzové domácnosti	Muži							Ženy							Úhrnem
	svobodní	ženatí	rozvedení	ovdovělí	nezjištěno	celkem	%	svobodné	vdané	rozvedené	ovdovělé	nezjištěno	celkem	%	
Domácnosti jednotlivců spolubydlících v jiném bytě															
15 - 19	-	-	-	-	-	-	-	-	-	-	-	-	-	-	-
20 - 24	7	1	-	-	-	8	9,8	9	3	-	-	-	12	17,4	20
25 - 29	5	6	-	-	-	11	13,4	5	-	3	-	-	8	11,6	19
30 - 34	5	6	6	-	-	17	20,7	1	1	-	-	-	2	2,9	19
35 - 39	3	2	5	-	-	10	12,2	-	-	5	-	-	5	7,2	15
40 - 44	-	2	4	-	-	6	7,3	-	-	3	-	-	3	4,3	9
45 - 49	-	1	7	-	-	8	9,8	-	1	5	-	-	6	8,7	14
50 - 54	-	3	6	-	-	9	11,0	-	1	1	1	-	3	4,3	12
55 - 59	1	-	1	-	-	2	2,4	-	-	-	1	-	1	1,4	3
60 - 64	-	-	2	1	-	3	3,7	-	-	-	3	-	3	4,3	6
65 - 69	-	1	1	-	-	2	2,4	-	-	2	5	-	7	10,1	9
70+	-	-	2	4	-	6	7,3	-	-	2	17	-	19	27,5	25
nezjištěno	-	-	-	-	-	-	-	-	-	-	-	-	-	-	-
celkem	21	22	34	5	-	82	100,0	15	6	21	27	-	69	100,0	151
Domácnosti jednotlivců - podnájemníků															
15 - 19	-	-	-	-	-	-	-	-	-	-	-	-	-	X	-
20 - 24	1	-	-	-	-	1	20,0	-	-	-	-	-	-	X	1
25 - 29	-	-	-	-	-	-	-	-	-	-	-	-	-	X	-
30 - 34	-	-	-	-	-	-	-	-	-	-	-	-	-	X	-
35 - 39	-	-	-	-	-	-	-	-	-	-	-	-	-	X	-
40 - 44	-	-	1	-	-	1	20,0	-	-	-	-	-	-	X	1
45 - 49	1	-	-	-	-	1	20,0	-	-	-	-	-	-	X	1
50 - 54	-	-	1	-	-	1	20,0	-	-	-	-	-	-	X	1
55 - 59	-	-	-	-	-	-	-	-	-	-	-	-	-	X	-
60 - 64	-	-	-	-	-	-	-	-	-	-	-	-	-	X	-
65 - 69	-	-	-	-	-	-	-	-	-	-	-	-	-	X	-
70+	-	-	1	-	-	1	20,0	-	-	-	-	-	-	X	1
nezjištěno	-	-	-	-	-	-	-	-	-	-	-	-	-	X	-
celkem	2	-	3	-	-	5	100,0	-	-	-	-	-	-	X	5
Domácnosti jednotlivců úhrnem															
15 - 19	2	-	-	-	-	2	0,5	-	-	-	-	-	-	-	2
20 - 24	21	2	-	-	-	23	5,2	24	4	-	-	-	28	4,2	51
25 - 29	26	10	4	-	1	41	9,3	18	3	5	-	-	26	3,9	67
30 - 34	17	13	13	-	-	43	9,8	11	2	3	-	-	16	2,4	59
35 - 39	12	5	16	-	-	33	7,5	5	-	7	-	-	12	1,8	45
40 - 44	17	4	14	1	-	36	8,2	4	1	5	1	-	11	1,7	47
45 - 49	7	4	22	1	-	34	7,7	2	3	9	5	-	19	2,9	53
50 - 54	16	6	20	1	-	43	9,8	3	6	14	10	-	33	5,0	76
55 - 59	10	7	18	2	-	37	8,4	9	5	17	21	-	52	7,9	89
60 - 64	5	4	13	5	-	27	6,1	7	6	11	41	-	65	9,8	92
65 - 69	9	5	13	9	-	36	8,2	5	2	20	66	-	93	14,1	129
70+	15	7	13	50	-	85	19,3	15	4	25	259	3	306	46,3	391
nezjištěno	-	-	-	-	-	-	-	-	-	-	-	-	-	-	-
celkem	157	67	146	69	1	440	100,0	103	36	116	403	3	661	100,0	1101

Tab. č. 461 Cenzové domácnosti bydlící v bytech podle druhu cenzové domácnosti, počtu závislých dětí a podle počtu cenzových domácností v bytě, velikosti, kategorie a stáří bytu

Frýdlant nad Ostravicí

Počet cenzových domácností v bytě, velikost, kategorie a stáří bytu	Úplné rodiny						Neúplné rodiny					Vícečlenné nerodinné domácnosti	Domácnosti jednotlivců			Domácnosti úhrnem
	s počtem závislých dětí					celkem	s počtem závislých dětí				celkem		ve vlast. bytě	v jiném bytě	podnájemníci	
	0	1	2	3	4+		0	1	2	3+						
1. 1 CD v bytě																
1 obytná místnost																
kategorie I.	48	12	5	-	-	65	12	13	4	-	29	2	208	-	-	304
II.	5	-	-	-	-	5	2	2	-	-	4	-	13	-	-	22
III.	1	-	-	-	-	1	-	-	-	-	-	-	4	-	-	5
IV.	4	-	1	-	-	5	1	-	-	-	1	-	20	-	-	26
nezjištěno	-	-	-	-	-	-	-	-	-	-	-	-	-	-	-	-
celkem	58	12	6	-	-	76	15	15	4	-	34	2	245	-	-	357
do r. 1919 a nezjištěno	8	1	1	-	-	10	-	1	-	-	1	-	28	-	-	39
1920 - 1960	12	4	-	-	-	16	4	4	2	-	10	-	29	-	-	55
1961 - 2001	38	7	5	-	-	50	11	10	2	-	23	2	188	-	-	263
2 pokoje																
kategorie I.	164	54	74	10	4	306	44	29	14	5	92	9	218	-	-	625
II.	13	2	1	-	-	16	4	2	1	-	7	1	22	-	-	46
III.	4	-	-	1	-	5	-	1	-	-	1	2	5	-	-	13
IV.	-	1	-	-	-	1	-	-	1	-	1	1	14	-	-	17
nezjištěno	-	-	-	-	-	-	-	-	-	-	-	-	-	-	-	-
celkem	181	57	75	11	4	328	48	32	16	5	101	13	259	-	-	701
do r. 1919 a nezjištěno	11	1	3	-	-	15	3	1	1	-	5	2	18	-	-	40
1920 - 1960	42	12	7	4	1	66	10	4	2	1	17	5	64	-	-	152
1961 - 2001	128	44	65	7	3	247	35	27	13	4	79	6	177	-	-	509
3 pokoje																
kategorie I.	432	220	238	42	2	934	111	54	32	5	202	13	227	-	-	1376
II.	10	2	7	1	1	21	3	3	-	-	6	-	15	-	-	42
III.	2	1	-	-	-	3	1	-	-	-	1	-	2	-	-	6
IV.	-	1	-	-	-	1	-	-	-	-	-	-	4	-	-	5
nezjištěno	-	-	-	-	-	-	-	-	-	-	-	-	-	-	-	-
celkem	444	224	245	43	3	959	115	57	32	5	209	13	248	-	-	1429
do r. 1919 a nezjištěno	8	1	6	-	1	16	2	2	-	-	4	-	7	-	-	27
1920 - 1960	48	14	31	7	2	102	8	3	-	-	11	-	38	-	-	151
1961 - 2001	388	209	208	36	-	841	105	52	32	5	194	13	203	-	-	1251
4 pokoje																
kategorie I.	137	62	78	15	2	294	32	7	1	-	40	5	65	-	-	404
II.	3	2	-	1	-	6	3	-	-	-	3	1	8	-	-	18
III.	-	-	-	-	-	-	-	-	-	-	-	-	-	-	-	-
IV.	1	-	-	-	-	1	1	-	-	-	1	-	1	-	-	3
nezjištěno	-	-	-	-	-	-	-	-	-	-	-	-	-	-	-	-
celkem	141	64	78	16	2	301	36	7	1	-	44	6	74	-	-	425
do r. 1919 a nezjištěno	6	1	-	-	-	7	-	-	-	-	-	1	7	-	-	15
1920 - 1960	32	17	14	3	-	66	13	1	-	-	14	3	22	-	-	105
1961 - 2001	103	46	64	13	2	228	23	6	1	-	30	2	45	-	-	305

Tab. č. 461 Cenzové domácnosti bydlící v bytech podle druhu cenzové domácnosti, počtu závislých dětí a podle počtu cenzových domácností v bytě, velikosti, kategorie a stáří bytu

Frýdlant nad Ostravicí

Počet cenzových domácností v bytě, velikost, kategorie a stáří bytu	Úplné rodiny						Neúplné rodiny					Vícečlenné nerodinné domácnosti	Domácnosti jednotlivců			Domácností úhrnem	
	s počtem závislých dětí					celkem	s počtem závislých dětí				celkem		ve vlast. bytě	v jiném bytě	podnájemníci		
	0	1	2	3	4+		0	1	2	3+							
5+ pokojů																	
kategorie I.	87	46	45	10	6	194	14	9	3	1	27	2	25	-	-	-	248
II.	4	2	2	-	-	8	1	-	-	1	2	-	3	-	-	-	13
III.	-	-	1	-	-	1	-	-	-	-	-	-	-	-	-	-	1
IV.	-	-	-	-	-	-	-	-	-	-	-	-	-	-	-	-	1
nezjištěno	-	-	-	-	-	-	-	-	-	-	-	-	-	-	-	-	-
celkem	91	48	48	10	6	203	15	9	3	2	29	3	28	-	-	-	263
do r. 1919 a nezjištěno	2	-	-	-	-	2	1	-	-	-	1	1	1	-	-	-	5
1920 - 1960	27	9	11	-	-	47	5	2	1	1	9	1	2	-	-	-	59
1961 - 2001	62	39	37	10	6	154	9	7	2	1	19	1	25	-	-	-	199
Nezj. počet místností																	
kategorie I.	-	1	-	-	-	1	-	-	-	-	-	-	1	-	-	-	2
II.	-	-	-	-	-	-	-	-	-	-	-	-	-	-	-	-	-
III.	-	-	-	-	-	-	-	-	-	-	-	-	-	-	-	-	-
IV.	-	-	-	-	-	-	-	-	-	-	-	-	-	-	-	-	-
nezjištěno	-	1	-	-	-	1	-	1	1	-	2	-	3	-	-	-	6
celkem	-	2	-	-	-	2	-	1	1	-	2	-	4	-	-	-	8
do r. 1919 a nezjištěno	-	1	-	-	-	1	-	-	-	-	-	-	2	-	-	-	3
1920 - 1960	-	-	-	-	-	-	-	-	1	-	1	-	-	-	-	-	1
1961 - 2001	-	1	-	-	-	1	-	1	-	-	1	-	2	-	-	-	4
Úhrnem																	
kategorie I.	868	395	440	77	14	1794	213	112	54	11	390	31	744	-	-	-	2959
II.	35	8	10	2	1	56	13	7	1	1	22	2	61	-	-	-	141
III.	7	1	1	1	-	10	1	1	-	-	2	2	11	-	-	-	25
IV.	5	2	1	-	-	8	2	-	1	-	3	2	39	-	-	-	52
nezjištěno	-	1	-	-	-	1	-	1	1	-	2	-	3	-	-	-	6
celkem	915	407	452	80	15	1869	229	121	57	12	419	37	858	-	-	-	3183
do r. 1919 a nezjištěno	35	5	10	-	1	51	6	4	1	-	11	4	63	-	-	-	129
1920 - 1960	161	56	63	14	3	297	40	14	6	2	62	9	155	-	-	-	523
1961 - 2001	719	346	379	66	11	1521	183	103	50	10	346	24	640	-	-	-	2531

Tab. č. 461 Cenzové domácnosti bydlící v bytech podle druhu cenzové domácnosti, počtu závislých dětí a podle počtu cenzových domácností v bytě, velikosti, kategorie a stáří bytu

Frýdlant nad Ostravicí

Počet cenzových domácností v bytě, velikost, kategorie a stáří bytu	Úplné rodiny						Neúplné rodiny					Vícečlenné nerodinné domácnosti	Domácnosti jednotlivců			Domácnosti úhrnem	
	s počtem závislých dětí					celkem	s počtem závislých dětí				celkem		ve vlast. bytě	v jiném bytě	podnájemníci		
	0	1	2	3	4+		0	1	2	3+							
<b>2. 2+ CD v bytě</b>																	
1 obytná místnost																	
kategorie I.	4	1	-	-	-	5	-	7	-	-	7	-	5	6	1	24	
II.	-	-	-	-	-	-	-	-	-	-	-	-	2	2	-	4	
III.	-	-	-	-	-	-	-	-	-	-	-	-	-	-	-	-	
IV.	-	-	1	-	-	1	-	-	-	-	-	-	1	1	1	4	
nezjištěno	-	-	-	-	-	-	-	-	-	-	-	-	-	-	-	-	
celkem	4	1	1	-	-	6	-	7	-	-	7	-	8	9	2	32	
do r. 1919 a nezjištěno	1	-	1	-	-	2	-	-	-	-	-	-	1	2	1	6	
1920 - 1960	1	-	-	-	-	1	-	-	-	-	-	-	3	3	1	8	
1961 - 2001	2	1	-	-	-	3	-	7	-	-	7	-	4	4	-	18	
2 pokoje																	
kategorie I.	14	4	3	1	-	22	6	16	6	2	30	-	11	23	-	86	
II.	1	1	-	-	-	2	-	-	-	-	-	-	-	-	-	2	
III.	-	-	-	-	-	-	-	-	-	-	-	-	-	-	-	-	
IV.	-	-	-	-	-	-	-	-	-	-	-	-	-	-	-	-	
nezjištěno	-	-	-	-	-	-	-	-	-	-	-	-	-	-	-	-	
celkem	15	5	3	1	-	24	6	16	6	2	30	-	11	23	-	88	
do r. 1919 a nezjištěno	-	-	-	-	-	-	-	-	-	-	-	-	-	-	-	-	
1920 - 1960	5	2	-	1	-	8	-	1	2	-	3	-	2	1	-	14	
1961 - 2001	10	3	3	-	-	16	6	15	4	2	27	-	9	22	-	74	
3 pokoje																	
kategorie I.	59	33	12	-	-	104	14	27	7	4	52	3	21	55	1	236	
II.	1	-	1	-	-	2	-	-	-	-	-	-	1	1	-	4	
III.	-	-	-	-	-	-	-	-	-	-	-	-	1	1	-	2	
IV.	1	1	-	1	-	3	1	-	-	-	1	-	-	1	-	5	
nezjištěno	-	-	-	-	-	-	-	-	-	-	-	-	-	-	-	-	
celkem	61	34	13	1	-	109	15	27	7	4	53	3	23	58	1	247	
do r. 1919 a nezjištěno	1	1	-	-	-	2	-	1	-	-	1	-	-	1	-	4	
1920 - 1960	6	5	1	1	-	13	2	2	-	-	4	1	5	12	1	36	
1961 - 2001	54	28	12	-	-	94	13	24	7	4	48	2	18	45	-	207	
4 pokoje																	
kategorie I.	30	16	11	1	-	58	3	9	9	-	21	-	10	25	2	116	
II.	2	-	1	-	-	3	1	2	-	-	3	-	-	2	-	8	
III.	-	-	-	-	-	-	-	-	-	-	-	-	-	-	-	-	
IV.	-	-	-	-	-	-	-	-	-	-	-	-	-	-	-	-	
nezjištěno	-	-	-	-	-	-	-	-	-	-	-	-	-	-	-	-	
celkem	32	16	12	1	-	61	4	11	9	-	24	-	10	27	2	124	
do r. 1919 a nezjištěno	1	-	-	-	-	1	-	-	-	-	-	-	1	2	-	4	
1920 - 1960	11	2	4	1	-	18	1	4	3	-	8	-	3	5	-	34	
1961 - 2001	20	14	8	-	-	42	3	7	6	-	16	-	6	20	2	86	

Tab. č. 461 Cenzové domácnosti bydlící v bytech podle druhu cenzové domácnosti, počtu závislých dětí a podle počtu cenzových domácností v bytě, velikosti, kategorie a stáří bytu

Frýdlant nad Ostravicí

Počet cenzových domácností v bytě, velikost, kategorie a stáří bytu	Úplné rodiny						Neúplné rodiny					Vícečlenné nerodinné domácnosti	Domácnosti jednotlivců			Domácnosti úhrnem	
	s počtem závislých dětí					celkem	s počtem závislých dětí				celkem		ve vlast. bytě	v jiném bytě	podnájemníci		
	0	1	2	3	4+		0	1	2	3+							
5+ pokojů																	
kategorie I.	51	22	21	5	1	100	4	10	4	-	18	1	5	30	-	-	154
II.	2	-	1	-	-	3	1	-	-	-	1	-	-	-	-	-	4
III.	1	-	1	-	-	2	-	-	-	-	-	-	-	-	-	-	2
IV.	-	-	-	-	-	-	-	-	-	-	-	-	-	-	-	-	-
nezjištěno	-	-	-	-	-	-	-	-	-	-	-	-	-	-	-	-	-
celkem	54	22	23	5	1	105	5	10	4	-	19	1	5	30	-	-	160
do r. 1919 a nezjištěno	1	1	-	-	-	2	-	-	-	-	-	-	-	-	-	-	2
1920 - 1960	12	3	6	1	-	22	3	3	2	-	8	-	1	6	-	-	37
1961 - 2001	41	18	17	4	1	81	2	7	2	-	11	1	4	24	-	-	121
Nezj. počet místností																	
kategorie I.	-	-	-	-	-	-	-	-	-	-	-	-	-	-	-	-	-
II.	-	-	-	-	-	-	-	-	-	-	-	-	-	-	-	-	-
III.	-	-	-	-	-	-	-	-	-	-	-	-	-	-	-	-	-
IV.	-	-	-	-	-	-	-	-	-	-	-	-	-	-	-	-	-
nezjištěno	-	-	-	-	-	-	-	-	-	-	-	-	-	-	-	-	-
celkem	-	-	-	-	-	-	-	-	-	-	-	-	-	-	-	-	-
do r. 1919 a nezjištěno	-	-	-	-	-	-	-	-	-	-	-	-	-	-	-	-	-
1920 - 1960	-	-	-	-	-	-	-	-	-	-	-	-	-	-	-	-	-
1961 - 2001	-	-	-	-	-	-	-	-	-	-	-	-	-	-	-	-	-
Úhrnem																	
kategorie I.	158	76	47	7	1	289	27	69	26	6	128	4	52	139	4	-	616
II.	6	1	3	-	-	10	2	2	-	-	4	-	3	5	-	-	22
III.	1	-	1	-	-	2	-	-	-	-	-	-	1	1	-	-	4
IV.	1	1	1	1	-	4	1	-	-	-	1	-	1	2	1	-	9
nezjištěno	-	-	-	-	-	-	-	-	-	-	-	-	-	-	-	-	-
celkem	166	78	52	8	1	305	30	71	26	6	133	4	57	147	5	-	651
do r. 1919 a nezjištěno	4	2	1	-	-	7	-	1	-	-	1	-	2	5	1	-	16
1920 - 1960	35	12	11	4	-	62	6	10	7	-	23	1	14	27	2	-	129
1961 - 2001	127	64	40	4	1	236	24	60	19	6	109	3	41	115	2	-	506



Tab. č. 461 Cenzové domácnosti bydlící v bytech podle druhu cenzové domácnosti, počtu závislých dětí a podle počtu cenzových domácností v bytě, velikosti, kategorie a stáří bytu

Frýdlant nad Ostravicí

Počet cenzových domácností v bytě, velikost, kategorie a stáří bytu	Úplné rodiny						Neúplné rodiny					Vícečlenné nerodinné domácnosti	Domácnosti jednotlivců			Domácnosti úhrnem	
	s počtem závislých dětí					celkem	s počtem závislých dětí				celkem		ve vlast. bytě	v jiném bytě	podnájemníci		
	0	1	2	3	4+		0	1	2	3+							
<b>3. CD v bytech úhrnem</b>																	
1 obytná místnost																	
kategorie I.	52	13	5	-	-	70	12	20	4	-	36	2	213	6	1	328	
II.	5	-	-	-	-	5	2	2	-	-	4	-	15	2	-	26	
III.	1	-	-	-	-	1	-	-	-	-	-	-	4	-	-	5	
IV.	4	-	2	-	-	6	1	-	-	-	1	-	21	1	1	30	
nezjištěno	-	-	-	-	-	-	-	-	-	-	-	-	-	-	-	-	
celkem	62	13	7	-	-	82	15	22	4	-	41	2	253	9	2	389	
do r. 1919 a nezjištěno	9	1	2	-	-	12	-	1	-	-	1	-	29	2	1	45	
1920 - 1960	13	4	-	-	-	17	4	4	2	-	10	-	32	3	1	63	
1961 - 2001	40	8	5	-	-	53	11	17	2	-	30	2	192	4	-	281	
2 pokoje																	
kategorie I.	178	58	77	11	4	328	50	45	20	7	122	9	229	23	-	711	
II.	14	3	1	-	-	18	4	2	1	-	7	1	22	-	-	48	
III.	4	-	-	1	-	5	-	1	-	-	1	2	5	-	-	13	
IV.	-	1	-	-	-	1	-	-	1	-	1	1	14	-	-	17	
nezjištěno	-	-	-	-	-	-	-	-	-	-	-	-	-	-	-	-	
celkem	196	62	78	12	4	352	54	48	22	7	131	13	270	23	-	789	
do r. 1919 a nezjištěno	11	1	3	-	-	15	3	1	1	-	5	2	18	-	-	40	
1920 - 1960	47	14	7	5	1	74	10	5	4	1	20	5	66	1	-	166	
1961 - 2001	138	47	68	7	3	263	41	42	17	6	106	6	186	22	-	583	
3 pokoje																	
kategorie I.	491	253	250	42	2	1038	125	81	39	9	254	16	248	55	1	1612	
II.	11	2	8	1	1	23	3	3	-	-	6	-	16	1	-	46	
III.	2	1	-	-	-	3	1	-	-	-	1	-	3	1	-	8	
IV.	1	2	-	1	-	4	1	-	-	-	1	-	4	1	-	10	
nezjištěno	-	-	-	-	-	-	-	-	-	-	-	-	-	-	-	-	
celkem	505	258	258	44	3	1068	130	84	39	9	262	16	271	58	1	1676	
do r. 1919 a nezjištěno	9	2	6	-	1	18	2	3	-	-	5	-	7	1	-	31	
1920 - 1960	54	19	32	8	2	115	10	5	-	-	15	1	43	12	1	187	
1961 - 2001	442	237	220	36	-	935	118	76	39	9	242	15	221	45	-	1458	
4 pokoje																	
kategorie I.	167	78	89	16	2	352	35	16	10	-	61	5	75	25	2	520	
II.	5	2	1	1	-	9	4	2	-	-	6	1	8	2	-	26	
III.	-	-	-	-	-	-	-	-	-	-	-	-	-	-	-	-	
IV.	1	-	-	-	-	1	1	-	-	-	1	-	1	-	-	3	
nezjištěno	-	-	-	-	-	-	-	-	-	-	-	-	-	-	-	-	
celkem	173	80	90	17	2	362	40	18	10	-	68	6	84	27	2	549	
do r. 1919 a nezjištěno	7	1	-	-	-	8	-	-	-	-	-	1	8	2	-	19	
1920 - 1960	43	19	18	4	-	84	14	5	3	-	22	3	25	5	-	139	
1961 - 2001	123	60	72	13	2	270	26	13	7	-	46	2	51	20	2	391	

Tab. č. 461 Cenzové domácnosti bydlící v bytech podle druhu cenzové domácnosti, počtu závislých dětí a podle počtu cenzových domácností v bytě, velikosti, kategorie a stáří bytu

Frýdlant nad Ostravicí

Počet cenzových domácností v bytě, velikost, kategorie a stáří bytu	Úplné rodiny						Neúplné rodiny					Vícečlenné nerodinné domácnosti	Domácnosti jednotlivců			Domácnosti úhrnem	
	s počtem závislých dětí					celkem	s počtem závislých dětí				celkem		ve vlast. bytě	v jiném bytě	podnájemníci		
	0	1	2	3	4+		0	1	2	3+							
5+ pokojů																	
kategorie I.	138	68	66	15	7	294	18	19	7	1	45	3	30	30	-	-	402
II.	6	2	3	-	-	11	2	-	-	1	3	-	3	-	-	-	17
III.	1	-	2	-	-	3	-	-	-	-	-	-	-	-	-	-	3
IV.	-	-	-	-	-	-	-	-	-	-	-	1	-	-	-	-	1
nezjištěno	-	-	-	-	-	-	-	-	-	-	-	-	-	-	-	-	-
celkem	145	70	71	15	7	308	20	19	7	2	48	4	33	30	-	-	423
do r. 1919 a nezjištěno	3	1	-	-	-	4	1	-	-	-	1	1	1	-	-	-	7
1920 - 1960	39	12	17	1	-	69	8	5	3	1	17	1	3	6	-	-	96
1961 - 2001	103	57	54	14	7	235	11	14	4	1	30	2	29	24	-	-	320
Nezj. počet místností																	
kategorie I.	-	1	-	-	-	1	-	-	-	-	-	-	1	-	-	-	2
II.	-	-	-	-	-	-	-	-	-	-	-	-	-	-	-	-	-
III.	-	-	-	-	-	-	-	-	-	-	-	-	-	-	-	-	-
IV.	-	-	-	-	-	-	-	-	-	-	-	-	-	-	-	-	-
nezjištěno	-	1	-	-	-	1	-	1	1	-	2	-	3	-	-	-	6
celkem	-	2	-	-	-	2	-	1	1	-	2	-	4	-	-	-	8
do r. 1919 a nezjištěno	-	1	-	-	-	1	-	-	-	-	-	-	2	-	-	-	3
1920 - 1960	-	-	-	-	-	-	-	-	1	-	1	-	-	-	-	-	1
1961 - 2001	-	1	-	-	-	1	-	1	-	-	1	-	2	-	-	-	4
Úhrnem																	
kategorie I.	1026	471	487	84	15	2083	240	181	80	17	518	35	796	139	4	-	3575
II.	41	9	13	2	1	66	15	9	1	1	26	2	64	5	-	-	163
III.	8	1	2	1	-	12	1	1	-	-	2	2	12	1	-	-	29
IV.	6	3	2	1	-	12	3	-	1	-	4	2	40	2	1	-	61
nezjištěno	-	1	-	-	-	1	-	1	1	-	2	-	3	-	-	-	6
celkem	1081	485	504	88	16	2174	259	192	83	18	552	41	915	147	5	-	3834
do r. 1919 a nezjištěno	39	7	11	-	1	58	6	5	1	-	12	4	65	5	1	-	145
1920 - 1960	196	68	74	18	3	359	46	24	13	2	85	10	169	27	2	-	652
1961 - 2001	846	410	419	70	12	1757	207	163	69	16	455	27	681	115	2	-	3037

Tab. č. 550 Hospodařící domácnosti podle ekonomické aktivity a postavení v zaměstnání osoby v čele hospodařící domácnosti a podle složení hospodařící domácnosti, druhu a počtu cenзовých domácností a vztahu osoby v čele spolubydlící hospodařící domácnosti k uživateli bytu

Frýdlant nad Ostravicí

Složení hospodařící domácnosti, vztah osoby v čele spolubydlící hospodařící domácnosti k uživateli bytu	Postavení v zaměstnání ekonomicky aktivní osoby v čele HD				Ekonomicky neaktivní osoby v čele HD			Nezjištěná ekon. aktivity osoby v čele HD	Počet HD celkem	
	zaměstnavatelé	zaměstnanci	samostatně činní	ostatní	celkem	nepracující důchodci	ostatní			celkem
I. Složení hospodařící domácnosti										
1. HD = CD	112	1856	337	29	2334	1423	48	1471	7	3812
domácnosti rodinné úplné celkem	87	1220	235	18	1560	568	6	574	2	2136
v tom:										
bez závislých dětí	25	396	77	6	504	541	4	545	1	1050
ženy ekonomicky aktivní	18	308	62	3	391	87	2	89	-	480
ženy ostatní	7	88	15	3	113	454	2	456	1	570
se závislými dětmi	62	824	158	12	1056	27	2	29	1	1086
ženy ekonomicky aktivní	53	669	129	7	858	19	1	20	-	878
ženy ostatní	9	155	29	5	198	8	1	9	1	208
domácnosti rodinné neúplné celkem	8	287	38	2	335	168	30	198	1	534
v tom:										
bez závislých dětí	-	92	12	-	104	149	-	149	-	253
se závislými dětmi	8	195	26	2	231	19	30	49	1	281
domácnosti nerodinné vícečlenné	-	19	1	-	20	20	1	21	-	41
domácnosti jednotlivců celkem	17	330	63	9	419	667	11	678	4	1101
v tom:										
ve vlastním bytě	11	256	39	6	312	623	8	631	2	945
v jiném bytě	6	72	24	3	105	42	2	44	2	151
podnájemníci	-	2	-	-	2	2	1	3	-	5
2. HD = 2 CD	2	24	1	-	27	15	-	15	-	42
rodiče a děti	2	22	1	-	25	15	-	15	-	40
v tom:										
2 úplné rodiny	1	9	1	-	11	5	-	5	-	16
1 úplná a 1 neúplná rodina	1	11	-	-	12	9	-	9	-	21
2 neúplné rodiny	-	2	-	-	2	1	-	1	-	3
ostatní případy dvou CD	-	2	-	-	2	-	-	-	-	2
3. HD = 3+ CD	-	-	-	-	-	-	-	-	-	-
Úhrn hospod. domácností	114	1880	338	29	2361	1438	48	1486	7	3854
II. HD spolubydlící v bytě podle vztahu osoby v jejich čele k uživateli bytu										
1. domácnosti vícečlenné celkem	10	224	41	5	280	74	16	90	1	371
uživatel bytu	8	121	24	4	157	59	-	59	-	216
děti (vnuci)	2	50	10	-	62	-	12	12	-	74
zeťové - snachy	-	31	3	1	35	-	-	-	1	36
rodiče	-	4	3	-	7	13	1	14	-	21
ostatní příbuzní	-	8	1	-	9	2	2	4	-	13
podnájemníci	-	2	-	-	2	-	-	-	-	2
ostatní cizí osoby	-	8	-	-	8	-	1	1	-	9
2. domácnosti jednotlivců celkem	10	94	29	3	136	73	4	77	2	215
uživatel bytu	4	20	5	-	29	29	1	30	-	59
děti (vnuci)	1	30	7	-	38	-	-	-	1	39
zeťové - snachy	-	2	1	-	3	-	-	-	-	3
rodiče	1	1	1	-	3	32	-	32	-	35
ostatní příbuzní	1	5	2	2	10	3	-	3	-	13
podnájemníci	-	2	-	-	2	2	1	3	-	5
ostatní cizí osoby	3	34	13	1	51	7	2	9	1	61

Tab. č. 551 Hospodařící domácnosti podle počtu členů a podle složení hospodařící domácnosti, druhu a počtu cenzových domácností a počtu ekonomicky aktivních osob

Frýdlant nad Ostravicí

Složení hospodařící domácnosti, druh cenzové domácnosti, počet ekonomicky aktivních osob	Hospodařící domácnosti s počtem členů						Hospodařící domácnosti celkem	%	Počet členů HD	
	1 - 2	3	4	5	6	7+			celkem	s vl. příjmem
A. HD = CD										
Rodina úplná bez závislých dětí celkem	652	291	95	12	-	-	1050	x	2617	2601
v tom: ženy ekonomicky aktivní										
1	50	4	-	-	-	-	54	11,3	112	112
2	183	45	1	-	-	-	229	47,7	505	503
3	x	118	13	-	-	-	131	27,3	406	405
4+	x	x	57	9	-	-	66	13,8	273	273
celkem	233	167	71	9	-	-	480	100,0	1296	1293
ženy ostatní										
0	353	12	-	-	-	-	365	64,0	742	739
1	66	84	2	-	-	-	152	26,7	392	386
2	x	28	18	-	-	-	46	8,1	156	152
3	x	x	4	2	-	-	6	1,1	26	26
4+	x	x	x	1	-	-	1	0,2	5	5
celkem	419	124	24	3	-	-	570	100,0	1321	1308
Rodina úplná se závislými dětmi celkem	x	334	584	138	23	7	1086	x	4219	2340
v tom: ženy ekonomicky aktivní										
1	x	14	1	-	-	-	15	1,7	46	30
2	x	239	399	77	6	3	724	82,5	2755	1480
3	x	x	93	22	5	-	120	13,7	512	366
4+	x	x	x	15	4	-	19	2,2	99	77
celkem	x	253	493	114	15	3	878	100,0	3412	1953
ženy ostatní										
0	x	3	3	2	-	-	8	3,8	31	16
1	x	78	83	18	8	3	190	91,3	729	341
2	x	x	5	3	-	-	8	3,8	35	22
3	x	x	x	1	-	1	2	1,0	12	8
4+	x	x	x	x	-	-	-	-	-	-
celkem	x	81	91	24	8	4	208	100,0	807	387
Rodina neúplná bez závislých dětí počet osob ekonomicky aktivních:										
0	26	3	-	-	-	-	29	11,5	61	61
1	104	6	-	-	-	-	110	43,5	226	226
2	64	20	1	-	-	-	85	33,6	192	188
3	x	27	1	-	-	-	28	11,1	85	85
4+	x	x	1	-	-	-	1	0,4	4	4
celkem	194	56	3	-	-	-	253	100,0	568	564

Tab. č. 551 Hospodařící domácnosti podle počtu členů a podle složení hospodařící domácnosti, druhu a počtu cenzových domácností a počtu ekonomicky aktivních osob

Frýdlant nad Ostravicí

Složení hospodařící domácnosti, druh cenzové domácnosti, počet ekonomicky aktivních osob	Hospodařící domácnosti s počtem členů						Hospodařící domácnosti celkem	%	Počet členů HD		
	1 - 2	3	4	5	6	7+			celkem	s vl. příjmem	
Rodina neúplná se závisými dětmi											
počet osob ekonomicky aktivních:											
0	17	20	3	1	-	-	41	14,6	111	40	
1	101	72	16	2	1	-	192	68,3	498	211	
2	x	37	3	1	-	-	41	14,6	128	83	
3	x	x	6	-	-	-	6	2,1	24	18	
4+	x	x	x	1	-	-	1	0,4	5	4	
celkem	118	129	28	5	1	-	281	100,0	766	356	
Vícečlenná nerodinná domácnost											
počet osob ekonomicky aktivních:											
0	10	2	-	-	1	-	13	31,7	32	26	
1	12	2	-	-	-	-	14	34,1	30	28	
2	12	1	-	-	-	-	13	31,7	27	27	
3	x	-	-	-	-	-	-	-	-	-	
4+	x	x	-	-	1	-	1	2,4	6	6	
celkem	34	5	-	-	2	-	41	100,0	95	87	
Domácnost jednotlivců											
muži											
0	182	x	x	x	x	x	182	41,4	182	175	
1	258	x	x	x	x	x	258	58,6	258	258	
celkem	440	x	x	x	x	x	440	100,0	440	433	
ženy											
0	500	x	x	x	x	x	500	75,6	500	496	
1	161	x	x	x	x	x	161	24,4	161	161	
celkem	661	x	x	x	x	x	661	100,0	661	657	
muži a ženy úhrnem											
0	682	x	x	x	x	x	682	61,9	682	671	
1	419	x	x	x	x	x	419	38,1	419	419	
celkem	1101	x	x	x	x	x	1101	100,0	1101	1090	
Úhrn HD = CD											
počet osob ekonomicky aktivních											
0	1088	40	6	3	1	-	1138	29,9	1659	1553	
1	752	260	102	20	9	3	1146	30,1	2452	1753	
2	259	370	427	81	6	3	1146	30,1	3798	2455	
3	x	145	117	25	5	1	293	7,7	1065	908	
4+	x	x	58	26	5	-	89	2,3	392	369	
celkem	2099	815	710	155	26	7	3812	100,0	9366	7038	

Tab. č. 551 Hospodařící domácnosti podle počtu členů a podle složení hospodařící domácnosti, druhu a počtu cenzových domácností a počtu ekonomicky aktivních osob

Frýdlant nad Ostravicí

Složení hospodařící domácnosti, druh cenzové domácnosti, počet ekonomicky aktivních osob	Hospodařící domácnosti s počtem členů						Hospodařící domácnosti celkem	%	Počet členů HD		
	1 - 2	3	4	5	6	7+			celkem	s vl. příjmem	
<b>B. HD = 2 CD</b>											
Rodiče a děti											
počet osob ekonomicky aktivních											
0	x	x	3	-	-	-	3	7,5	12	9	
1	x	x	3	1	2	-	6	15,0	29	20	
2	x	x	6	7	1	-	14	35,0	65	49	
3	x	x	2	5	2	1	10	25,0	52	42	
4+	x	x	2	4	1	-	7	17,5	34	31	
celkem	x	x	16	17	6	1	40	100,0	192	151	
Ostatní případy dvou CD											
počet osob ekonomicky aktivních											
0	x	x	-	-	-	-	-	-	-	-	
1	x	x	-	-	-	-	-	-	-	-	
2	x	x	-	1	-	-	1	50,0	5	3	
3	x	x	-	-	1	-	1	50,0	6	4	
4+	x	x	-	-	-	-	-	-	-	-	
celkem	x	x	-	1	1	-	2	100,0	11	7	
Úhrn HD = 2 CD											
počet osob ekonomicky aktivních											
0	x	x	3	-	-	-	3	7,1	12	9	
1	x	x	3	1	2	-	6	14,3	29	20	
2	x	x	6	8	1	-	15	35,7	70	52	
3	x	x	2	5	3	1	11	26,2	58	46	
4+	x	x	2	4	1	-	7	16,7	34	31	
celkem	x	x	16	18	7	1	42	100,0	203	158	
<b>C. HD = 3+ CD</b>											
počet osob ekonomicky aktivních:											
0	x	x	x	x	-	-	-	X	-	-	
1	x	x	x	x	-	-	-	X	-	-	
2	x	x	x	x	-	-	-	X	-	-	
3	x	x	x	x	-	-	-	X	-	-	
4+	x	x	x	x	-	-	-	X	-	-	
celkem	x	x	x	x	-	-	-	X	-	-	
Úhrn HD se 2+ CD											
počet osob ekonomicky aktivních											
0	x	x	3	-	-	-	3	7,1	12	9	
1	x	x	3	1	2	-	6	14,3	29	20	
2	x	x	6	8	1	-	15	35,7	70	52	
3	x	x	2	5	3	1	11	26,2	58	46	
4+	x	x	2	4	1	-	7	16,7	34	31	
celkem	x	x	16	18	7	1	42	100,0	203	158	

Tab. č. 552 Hospodařící domácnosti podle počtu závislých členů  
a podle složení hospodařící domácnosti, druhu a počtu cenzových  
domácností a podle počtu ekonomicky aktivních osob

Frýdlant nad Ostravicí

Složení hospodařící domácnosti, druh cenzové domácnosti, počet ekonomicky aktivních osob	Hospodařící domácnosti s počtem závislých členů						Hospodařící domácnosti celkem	Závislé osoby celkem	Prům. počet členů HD		
	0	1	2	3	4	5+			celkem	závislých	
<b>A. HD = CD</b>											
Rodina úplná bez závislých dětí celkem	1037	13	-	-	-	-	1050	13	2,49	0,01	
v tom: ženy ekonomicky aktivní											
1	54	-	-	-	-	-	54	-	2,07	-	
2	228	1	-	-	-	-	229	1	2,21	0,00	
3	131	-	-	-	-	-	131	-	3,10	-	
4+	66	-	-	-	-	-	66	-	4,14	-	
celkem	479	1	-	-	-	-	480	1	2,70	0,00	
ženy ostatní											
0	362	3	-	-	-	-	365	3	2,03	0,01	
1	147	5	-	-	-	-	152	5	2,58	0,03	
2	42	4	-	-	-	-	46	4	3,39	0,09	
3	6	-	-	-	-	-	6	-	4,33	-	
4+	1	-	-	-	-	-	1	-	5,00	-	
celkem	558	12	-	-	-	-	570	12	2,32	0,02	
Rodina úplná se závislými dětmi celkem	x	454	503	111	11	7	1086	1877	3,88	1,73	
v tom: ženy ekonomicky aktivní											
1	x	14	1	-	-	-	15	16	3,07	1,07	
2	x	254	398	65	5	2	724	1275	3,81	1,76	
3	x	98	18	4	-	-	120	146	4,27	1,22	
4+	x	16	3	-	-	-	19	22	5,21	1,16	
celkem	x	382	420	69	5	2	878	1459	3,89	1,66	
ženy ostatní											
0	x	4	2	2	-	-	8	14	3,88	1,75	
1	x	63	78	38	6	5	190	387	3,84	2,04	
2	x	4	3	1	-	-	8	13	4,38	1,63	
3	x	1	-	1	-	-	2	4	6,00	2,00	
4+	x	-	-	-	-	-	-	-	X	X	
celkem	x	72	83	42	6	5	208	418	3,88	2,01	
Rodina neúplná bez závislých dětí počet osob ekonomicky aktivních											
0	29	-	-	-	-	-	29	-	2,10	-	
1	110	-	-	-	-	-	110	-	2,05	-	
2	82	3	-	-	-	-	85	3	2,26	0,04	
3	28	-	-	-	-	-	28	-	3,04	-	
4+	1	-	-	-	-	-	1	-	4,00	-	
celkem	250	3	-	-	-	-	253	3	2,25	0,01	

Tab. č. 552 Hospodařící domácnosti podle počtu závislých členů  
a podle složení hospodařící domácnosti, druhu a počtu cenzových  
domácností a podle počtu ekonomicky aktivních osob

Frýdlant nad Ostravicí

Složení hospodařící domácnosti, druh cenzové domácnosti, počet ekonomicky aktivních osob	Hospodařící domácnosti s počtem závislých členů						Hospodařící domácnosti celkem	Závislé osoby celkem	Prům. počet členů HD		
	0	1	2	3	4	5+			celkem	závislých	
Rodina neúplná se závislými dětmi											
počet osob ekonomicky aktivních											
0	x	19	16	5	1	-	41	70	2,71	1,71	
1	x	115	63	11	2	1	192	287	2,59	1,49	
2	x	38	2	1	-	-	41	45	3,12	1,10	
3	x	6	-	-	-	-	6	6	4,00	1,00	
4+	x	1	-	-	-	-	1	1	5,00	1,00	
celkem	x	179	81	17	3	1	281	409	2,73	1,46	
Vícečlenná nerodinná domácnost											
počet osob ekonomicky aktivních											
0	9	3	-	1	-	-	13	6	2,46	0,46	
1	12	2	-	-	-	-	14	2	2,14	0,14	
2	13	-	-	-	-	-	13	-	2,08	-	
3	-	-	-	-	-	-	-	-	X	X	
4+	1	-	-	-	-	-	1	-	6,00	-	
celkem	35	5	-	1	-	-	41	8	2,32	0,20	
Domácnost jednotlivců											
muži											
0	179	3	x	x	x	x	182	3	1,00	0,02	
1	258	x	x	x	x	x	258	-	1,00	-	
celkem	437	3	x	x	x	x	440	3	1,00	0,01	
ženy											
0	496	4	x	x	x	x	500	4	1,00	0,01	
1	161	x	x	x	x	x	161	-	1,00	-	
celkem	657	4	x	x	x	x	661	4	1,00	0,01	
muži a ženy úhrnem											
0	675	7	x	x	x	x	682	7	1,00	0,01	
1	419	x	x	x	x	x	419	-	1,00	-	
celkem	1094	7	x	x	x	x	1101	7	1,00	0,01	
Úhrn HD = CD											
počet osob ekonomicky aktivních											
0	1075	36	18	8	1	-	1138	100	1,46	0,09	
1	742	199	142	49	8	6	1146	697	2,14	0,61	
2	365	304	403	67	5	2	1146	1341	3,31	1,17	
3	165	105	18	5	-	-	293	156	3,63	0,53	
4+	69	17	3	-	-	-	89	23	4,40	0,26	
celkem	2416	661	584	129	14	8	3812	2317	2,46	0,61	



Tab. č. 552 Hospodařící domácnosti podle počtu závislých členů  
a podle složení hospodařící domácnosti, druhu a počtu cenzových  
domácností a podle počtu ekonomicky aktivních osob

Frýdlant nad Ostravicí

Složení hospodařící domácnosti, druh cenzové domácnosti, počet ekonomicky aktivních osob	Hospodařící domácnosti s počtem závislých členů						Hospodařící domácnosti celkem	Závislé osoby celkem	Prům. počet členů HD		
	0	1	2	3	4	5+			celkem	závislých	
<b>B. HD = 2 CD</b>											
Rodiče a děti											
počet osob ekonomicky aktivních											
0	-	3	-	-	-	-	3	3	4,00	1,00	
1	-	3	3	-	-	-	6	9	4,83	1,50	
2	1	10	3	-	-	-	14	16	4,64	1,14	
3	4	3	2	1	-	-	10	10	5,20	1,00	
4+	4	3	-	-	-	-	7	3	4,86	0,43	
celkem	9	22	8	1	-	-	40	41	4,80	1,03	
Ostatní případy dvou CD											
počet osob ekonomicky aktivních											
0	-	-	-	-	-	-	-	-	X	X	
1	-	-	-	-	-	-	-	-	X	X	
2	-	-	1	-	-	-	1	2	5,00	2,00	
3	-	-	1	-	-	-	1	2	6,00	2,00	
4+	-	-	-	-	-	-	-	-	X	X	
celkem	-	-	2	-	-	-	2	4	5,50	2,00	
Úhrn HD = 2 CD											
počet osob ekonomicky aktivních											
0	-	3	-	-	-	-	3	3	4,00	1,00	
1	-	3	3	-	-	-	6	9	4,83	1,50	
2	1	10	4	-	-	-	15	18	4,67	1,20	
3	4	3	3	1	-	-	11	12	5,27	1,09	
4+	4	3	-	-	-	-	7	3	4,86	0,43	
celkem	9	22	10	1	-	-	42	45	4,83	1,07	
<b>C. HD = 3+ CD</b>											
počet osob ekonomicky aktivních											
0	-	-	-	-	-	-	-	-	X	X	
1	-	-	-	-	-	-	-	-	X	X	
2	-	-	-	-	-	-	-	-	X	X	
3	-	-	-	-	-	-	-	-	X	X	
4+	-	-	-	-	-	-	-	-	X	X	
celkem	-	-	-	-	-	-	-	-	X	X	
Úhrn HD se 2+ CD											
počet osob ekonomicky aktivních											
0	-	3	-	-	-	-	3	3	4,00	1,00	
1	-	3	3	-	-	-	6	9	4,83	1,50	
2	1	10	4	-	-	-	15	18	4,67	1,20	
3	4	3	3	1	-	-	11	12	5,27	1,09	
4+	4	3	-	-	-	-	7	3	4,86	0,43	
celkem	9	22	10	1	-	-	42	45	4,83	1,07	

**Tab. č. 553** Hospodařící domácnosti podle počtu ekonomicky aktivních členů, počtu nepracujících důchodců a podle ekonomické aktivity a postavení v zaměstnání osoby v čele hospodařící domácnosti

Frýdlant nad Ostravicí

Ekonomická aktivita osoby v čele hospodařící domácnosti, počet hospodařících domácností, počet a ekonomická aktivita jejich členů	Hospodařící domácnosti s počtem členů ekonomicky aktivních														
	0			1			2			3+			úhrnem		
	celkem	neprac. důchodci		celkem	neprac. důchodci		celkem	neprac. důchodci		celkem	neprac. důchodci		celkem	neprac. důchodci	
		1	2+		1	2+		1	2+		1	2+		1	2+
<b>1. Ek. aktivní - zaměstnavatelé</b>															
Počet HD	x	x	x	36	8	-	57	-	-	21	-	-	114	8	-
Počet členů HD	x	x	x	73	18	-	204	-	-	81	-	-	358	18	-
v tom:															
ekonomicky aktivních nepracujících důchodců	x	x	x	36	8	-	114	-	-	70	-	-	220	8	-
závislých dětí	x	x	x	8	8	-	-	-	-	-	-	-	8	8	-
ostatních	x	x	x	21	2	-	89	-	-	11	-	-	121	2	-
	x	x	x	8	-	-	1	-	-	-	-	-	9	-	-
<b>2. Ek. aktivní - zaměstnanci</b>															
Počet HD	x	x	x	698	81	10	870	69	2	312	22	3	1880	172	15
Počet členů HD	x	x	x	1437	205	34	2860	255	11	1213	106	15	5510	566	60
v tom:															
ekonomicky aktivních nepracujících důchodců	x	x	x	698	81	10	1740	138	4	1022	71	9	3460	290	23
závislých dětí	x	x	x	101	81	20	73	69	4	28	22	6	202	172	30
ostatních	x	x	x	500	38	3	1025	45	3	155	12	-	1680	95	6
	x	x	x	138	5	1	22	3	-	8	1	-	168	9	1
<b>3. Ek. aktivní - samostatně činní</b>															
Počet HD	x	x	x	124	11	-	162	15	-	52	1	-	338	27	-
Počet členů HD	x	x	x	246	32	-	543	56	-	190	4	-	979	92	-
v tom:															
ekonomicky aktivních nepracujících důchodců	x	x	x	124	11	-	324	30	-	169	3	-	617	44	-
závislých dětí	x	x	x	11	11	-	15	15	-	1	1	-	27	27	-
ostatních	x	x	x	83	8	-	201	10	-	20	-	-	304	18	-
	x	x	x	28	2	-	3	1	-	-	-	-	31	3	-
<b>4. Ek. aktivní - ostatní</b>															
Počet HD	x	x	x	2	-	-	2	-	-	-	-	-	4	-	-
Počet členů HD	x	x	x	2	-	-	9	-	-	-	-	-	11	-	-
v tom:															
ekonomicky aktivních nepracujících důchodců	x	x	x	2	-	-	4	-	-	-	-	-	6	-	-
závislých dětí	x	x	x	-	-	-	-	-	-	-	-	-	-	-	-
ostatních	x	x	x	-	-	-	5	-	-	-	-	-	5	-	-
	x	x	x	-	-	-	-	-	-	-	-	-	-	-	-
<b>5. Ek. aktivní - nezj. postavení v zam.</b>															
Počet HD	x	x	x	17	3	1	4	-	-	4	1	-	25	4	1
Počet členů HD	x	x	x	41	9	3	18	-	-	15	5	-	74	14	3
v tom:															
ekonomicky aktivních nepracujících důchodců	x	x	x	17	3	1	8	-	-	13	4	-	38	7	1
závislých dětí	x	x	x	5	3	2	-	-	-	1	1	-	6	4	2
ostatních	x	x	x	14	2	-	10	-	-	1	-	-	25	2	-
	x	x	x	5	1	-	-	-	-	-	-	-	5	1	-

**Tab. č. 553** Hospodařící domácnosti podle počtu ekonomicky aktivních členů, počtu nepracujících důchodců a podle ekonomické aktivity a postavení v zaměstnání osoby v čele hospodařící domácnosti

Frýdlant nad Ostravicí

Ekonomická aktivita osoby v čele hospodařící domácnosti, počet hospodařících domácností, počet a ekonomická aktivita jejich členů	Hospodařící domácnosti s počtem členů ekonomicky aktivních														
	0			1			2			3+			úhrnem		
	celkem	neprac. důchodci		celkem	neprac. důchodci		celkem	neprac. důchodci		celkem	neprac. důchodci		celkem	neprac. důchodci	
		1	2+		1	2+		1	2+		1	2+		1	2+
<b>6. Ekonomicky aktivní celkem</b>															
Počet HD	x	x	x	877	103	11	1095	84	2	389	24	3	2361	211	16
Počet členů HD	x	x	x	1799	264	37	3634	311	11	1499	115	15	6932	690	63
v tom:															
ekonomicky aktivních nepracujících důchodců závislých dětí ostatních	x	x	x	877	103	11	2190	168	4	1274	78	9	4341	349	24
	x	x	x	125	103	22	88	84	4	30	24	6	243	211	32
	x	x	x	618	50	3	1330	55	3	187	12	-	2135	117	6
	x	x	x	179	8	1	26	4	-	8	1	-	213	13	1
<b>7. Ekonomicky neaktivní celkem</b>															
Počet HD	1135	692	407	274	181	86	66	46	20	11	10	1	1486	929	514
Počet členů HD	1659	726	847	679	390	268	234	151	83	50	45	5	2622	1312	1203
v tom:															
ekonomicky aktivních nepracujících důchodců závislých dětí ostatních	x	x	x	274	181	86	132	92	40	33	30	3	439	303	129
	1523	692	831	355	181	174	86	46	40	12	10	2	1976	929	1047
	78	23	8	34	21	6	15	12	3	3	3	-	130	59	17
	58	11	8	16	7	2	1	1	-	2	2	-	77	21	10
<b>8. Z toho: nepracující důchodci</b>															
Počet HD	1096	689	407	265	179	86	66	46	20	11	10	1	1438	924	514
Počet členů HD	1564	717	847	652	384	268	234	151	83	50	45	5	2500	1297	1203
v tom:															
ekonomicky aktivních nepracujících důchodců závislých dětí ostatních	x	x	x	265	179	86	132	92	40	33	30	3	430	301	129
	1520	689	831	353	179	174	86	46	40	12	10	2	1971	924	1047
	28	20	8	27	21	6	15	12	3	3	3	-	73	56	17
	16	8	8	7	5	2	1	1	-	2	2	-	26	16	10
<b>9. Nejistěná ekonomická aktivita</b>															
Počet HD	6	1	-	1	1	-	-	-	-	-	-	-	7	2	-
Počet členů HD	12	5	-	3	3	-	-	-	-	-	-	-	15	8	-
v tom:															
ekonomicky aktivních nepracujících důchodců závislých dětí ostatních	x	x	x	1	1	-	-	-	-	-	-	-	1	1	-
	1	1	-	1	1	-	-	-	-	-	-	-	2	2	-
	5	3	-	-	-	-	-	-	-	-	-	-	5	3	-
	6	1	-	1	1	-	-	-	-	-	-	-	7	2	-
<b>10. Úhrnem</b>															
Počet HD	1141	693	407	1152	285	97	1161	130	22	400	34	4	3854	1142	530
Počet členů HD	1671	731	847	2481	657	305	3868	462	94	1549	160	20	9569	2010	1266
v tom:															
ekonomicky aktivních nepracujících důchodců závislých dětí ostatních	x	x	x	1152	285	97	2322	260	44	1307	108	12	4781	653	153
	1524	693	831	481	285	196	174	130	44	42	34	8	2221	1142	1079
	83	26	8	652	71	9	1345	67	6	190	15	-	2270	179	23
	64	12	8	196	16	3	27	5	-	10	3	-	297	36	11

Sčítání lidu, domů a bytů 2001 – obyvatelstvo, byty, domy a domácnosti

Zpracoval:

Odbor populačních cenzů Českého statistického úřadu

Ředitelka odboru: Ing. Jiřina Růžková, CSc.

Praha, květen 2003



**Sčítání lidu, domů a bytů**

**WWW.CZSO.CZ**

Kód: e-4103-02

Objednávky zasílejte na adresu:  
Český statistický úřad  
odbor informačních služeb  
Sokolovská č. n. 142  
186 04 Praha 8

e-mail: [objednavky@gw.czso.cz](mailto:objednavky@gw.czso.cz)

© Český statistický úřad, 2003