

republika

kraj

okres

město

SČÍTÁNÍ LIDU, DOMŮ A BYTŮ K 1. 3. 2001

OBYVATELSTVO, BYTY, DOMY A DOMÁCNOSTI

Frýdek-Místek



Český statistický úřad



Sčítání lidu, domů a bytů

OBVATELSTVO

Ročník 2003

SLDB
Kód publikace: e - 4103 - 02

Praha, 19. května 2003
Č.j.: 548 / 03 - 3320

Sčítání lidu, domů a bytů k 1. 3. 2001 - obyvatelstvo, byty, domy a domácnosti Frýdek-Místek

Zpracoval: Odbor populačních cenů

Ředitelka odboru: Ing. Jiřina Růžková, CSc.

Kontaktní zaměstnanec: Ing. Josef Škrabal, tel.: 241019175, e-mail: skrabal@gw.czso.cz

Ing. Štěpánka Morávková, tel.: 241019177, e-mail: moravkova@gw.czso.cz

Český statistický úřad
2003

Zajímají Vás nejnovější údaje o inflaci, HDP, obyvatelstvu, průměrných mzdách a mnohé další?
Najdete je na stránkách ČSÚ na Internetu:

www.czso.cz

ISBN: 80-250-0249-7

© Český statistický úřad, Praha 2003

OBSAH

	Strana
ÚVOD	7
METODICKÉ VYSVĚTLIVKY	8
MAPOVÁ ČÁST	
Územní členění ČR	13
Hustota zalidnění – SLDB 2001	14
Podíl nezaměstnaných obyvatel z ekonomicky aktivních celkem – SLDB 2001	15
Průměrné stáří trvale obydlených domů – SLDB 2001	16
Podíl bytů ve vlastním domě a v osobním vlastnictví z bytů celkem – SLDB 2001	17
Průměrný počet osob bydlících v bytě – SLDB 2001	18
Podíl úplných rodin z úhrnu domácností – SLDB 2001	19
TABULKOVÁ ČÁST	
Tab. 150 Obyvatelstvo podle pohlaví, rodinného stavu a podle věku.....	21
Tab. 151 Obyvatelstvo podle ekonomické aktivity, podle věku a podle pohlaví	24
Tab. 152 Obyvatelstvo podle národnosti a podle pohlaví a věku.....	30
Tab. 153 Obyvatelstvo podle národnosti a podle mateřského jazyka a pohlaví	34
Tab. 154 Obyvatelstvo podle národnosti, podle nejvyššího ukončeného vzdělání, ekonomické aktivity, postavení v zaměstnání, odvětví ekonomické činnosti, druhého zaměstnání a podle pohlaví	35
Tab. 155 Obyvatelstvo 15leté a starší podle věku, podle nejvyššího ukončeného vzdělání, oborů vzdělání a podle pohlaví.....	47
Tab. 156 Obyvatelstvo podle věku, podle náboženského vyznání a podle pohlaví.....	50
Tab. 157 Obyvatelstvo podle věku, podle místa trvalého pobytu v době narození a podle pohlaví	53
Tab. 158 Obyvatelstvo podle věku, podle místa trvalého pobytu jeden rok před sčítáním a podle pohlaví	62
Tab. 159 Obyvatelstvo podle státního občanství, druhu pobytu a podle pohlaví, věku, nejvyššího ukončeného vzdělání a ekonomické aktivity	65
Tab. 160 Obyvatelstvo ekonomicky aktivní podle postavení v zaměstnání, počtu zaměstnanců u zaměstnavatelů a podle pohlaví a věku.....	69

Tab. 161	Obyvatelstvo ekonomicky aktivní podle postavení v zaměstnání, počtu zaměstnanců u zaměstnavatelů, podle ekonomické aktivity, nejvyššího ukončeného vzdělání a podle pohlaví.....	71
Tab. 162	Obyvatelstvo ekonomicky aktivní podle ekonomické aktivity, postavení v zaměstnání, podle hlavních tříd zaměstnání, odvětví ekonomické činnosti a podle pohlaví.....	74
Tab. 163	Obyvatelstvo ekonomicky aktivní podle věku, podle hlavních tříd a vybraných tříd zaměstnání a podle pohlaví.....	77
Tab. 164	Obyvatelstvo ekonomicky aktivní podle nejvyššího ukončeného vzdělání, podle hlavních tříd a vybraných tříd zaměstnání a podle pohlaví.....	80
Tab. 165	Obyvatelstvo ekonomicky aktivní podle věku, podle odvětví ekonomické činnosti a podle pohlaví.....	83
Tab. 166	Zaměstnané osoby podle pohlaví, druhého nebo dalšího zaměstnání a podle nejvyššího ukončeného vzdělání, hlavních tříd zaměstnání a odvětví ekonomické činnosti hlavního zaměstnání.....	86
Tab. 167	Zaměstnavatelé podle věku, podle počtu zaměstnávaných osob, nejvyššího ukončeného vzdělání, odvětví ekonomické činnosti a podle pohlaví.....	87
Tab. 168	Ženy podle počtu narozených dětí a podle rodinného stavu, pořadí manželství a věku ženy.....	90
Tab. 169	Vdané ženy podle pořadí manželství, postavení v zaměstnání u ekonomicky aktivních, podle délky trvání manželství, počtu narozených dětí z nynějšího manželství a podle věku ženy.....	92
Tab. 170	Vdané ženy podle pořadí manželství, ekonomické aktivity, postavení v zaměstnání, podle délky trvání manželství, počtu všech narozených dětí a podle věku ženy.....	98
Tab. 171	Ženy se závislými dětmi podle věku závislých dětí, podle počtu závislých dětí, věku ženy a podle ekonomické aktivity a rodinného stavu.....	104
Tab. 172	Ekonomicky aktivní ženy se závislými dětmi podle rodinného stavu, věku nejmladšího dítěte a podle počtu závislých dětí a věku ženy.....	112
Tab. 173	Osoby žijící v manželství podle pořadí manželství a faktická manželství společně bydlících osob podle rodinného stavu, podle pohlaví a věku.....	113
Tab. 250	Trvale obydlené domy s byty podle období výstavby nebo rekonstrukce, podle počtu bytů, technického vybavení, počtu nadzemních podlaží, materiálu nosných zdí a podle druhu domu.....	114
Tab. 251	Trvale obydlené domy s byty podle vlastníka domu, podle období výstavby nebo rekonstrukce, počtu bytů a podle druhu domu.....	130
Tab. 252	Trvale obydlené domy s byty podle vlastníka domu, podle druhu domu a velikosti bytu.....	142
Tab. 253	Domy a obydlí mimo bytový fond podle obydlenosti, počtu bytů a trvale bydlících osob a podle druhu domu.....	144
Tab. 254	Neobydlené domy s byty podle důvodu neobydlenosti, podle druhu domu a počtu bytů.....	145
Tab. 350	Trvale obydlené byty podle velikosti kuchyně, plochy bytu, počtu obytných místností, počtu cenzových domácností a bydlících osob, podle kategorie a velikosti bytu a podle druhu domu a právního důvodu užívání bytu.....	146
Tab. 351	Trvale obydlené byty podle období výstavby nebo rekonstrukce domu, podle kategorie a velikosti bytu a podle druhu domu a právního důvodu užívání bytu.....	155
Tab. 352	Trvale obydlené byty podle materiálu nosných zdí domu, počtu obytných místností, plochy bytu, počtu cenzových domácností a bydlících osob, podle období výstavby nebo rekonstrukce domu, kategorie a velikosti bytu a podle druhu domu a právního důvodu užívání bytu.....	164

Tab. 353	Trvale obydlené byty podle právního důvodu užívání bytu a podle druhu domu, velikosti a kategorie bytu a dalších charakteristik úrovně bydlení	182
Tab. 354	Trvale obydlené byty podle ekonomické aktivity a postavení v zaměstnání osoby v čele cenzové domácnosti uživatele bytu, podle velikosti, kategorie a právního důvodu užívání bytu a podle druhu domu	184
Tab. 355	Trvale obydlené byty podle právního důvodu užívání bytu a podle druhu a vlastníka domu	188
Tab. 356	Trvale obydlené byty podle období výstavby nebo rekonstrukce domu, podle velikosti, polohy a technického vybavení bytu a podle druhu domu a právního důvodu užívání bytu	189
Tab. 357	Trvale obydlené byty podle velikosti bytu, podle polohy a technického vybavení bytu a podle druhu domu a právního užívání bytu	205
Tab. 358	Trvale obydlené byty podle počtu cenzových domácností a bydlících osob, podle úrovně ukazatelů bydlení a podle druhu domu a právního důvodu užívání bytu	221
Tab. 359	Trvale obydlené byty podle velikosti bytu, počtu obytných místností, počtu cenzových domácností, bydlících osob a podle druhu domu a velikosti obytné plochy	229
Tab. 360	Trvale obydlené byty podle velikosti bytu, plochy bytu a počtu bydlících osob, podle složení bytové domácnosti a podle druhu domu a právního důvodu užívání bytu	232
Tab. 361	Ukazatele úrovně bydlení a bytového fondu podle období výstavby nebo rekonstrukce domu a podle druhu domu	240
Tab. 362	Trvale obydlené byty podle vybavení a rekreačních možností bytové domácnosti a podle počtu, druhu a velikosti cenzových domácností v bytě, ekonomické aktivity, postavení v zaměstnání a věku osoby v čele CD uživatele bytu a právního důvodu užívání bytu (absolutní údaje).....	243
Tab. 364	Neobydlené byty v trvale obydlených domech podle důvodu neobydlenosti bytu a podle druhu domu, období výstavby nebo rekonstrukce domu, právního důvodu užívání bytu a materiálu nosných zdí domu.....	245
Tab. 450	Cenzové domácnosti podle druhu domácnosti a podle způsobu ubytování a spolubydlících jednotlivců, cenzové domácnosti spolubydlící podle vztahu osoby v jejich čele k uživateli bytu a společně hospodařící cenzové domácnosti podle vztahu osoby v jejich čele k osobě v čele hospodařící domácnosti.....	247
Tab. 451	Cenzové domácnosti podle počtu členů, podle druhu domácnosti a počtu závislých dětí a podle ekonomické aktivity osoby v čele cenzové domácnosti.....	249
Tab. 452	Vícečlenné cenzové domácnosti podle druhu domácnosti a počtu členů a podle pohlaví a věku osoby v čele cenzové domácnosti	257
Tab. 453	Další osoby žijící v rodinných domácnostech podle pohlaví, rodinného stavu a podle věku	258
Tab. 454	Cenzové domácnosti rodinné úplné podle ekonomické aktivity a postavení v zaměstnání manžela/druha a podle ekonomické aktivity a postavení v zaměstnání manželky/družky	260
Tab. 455	Cenzové domácnosti rodinné podle počtu závislých dětí a podle ekonomické aktivity a postavení v zaměstnání osoby v čele cenzové domácnosti a druhu cenzové domácnosti.....	262
Tab. 456	Cenzové domácnosti rodinné podle počtu závislých dětí a podle národnosti osoby v čele cenzové domácnosti a druhu cenzové domácnosti.....	263

Tab. 457	Cenzové domácnosti rodinné podle druhu domácnosti a ekonomické aktivity ženy a podle počtu závislých dětí a věku partnerů resp. osoby v čele neúplné rodiny.....	265
Tab. 458	Cenzové domácnosti rodinné podle počtu závislých dětí a podle ekonomické aktivity a věku ženy resp. osoby v čele neúplné rodiny.....	267
Tab. 459	Cenzové domácnosti rodinné neúplné podle pohlaví a rodinného stavu osoby v čele cenzové domácnosti a podle počtu závislých dětí a věku osoby v čele cenzové domácnosti.....	268
Tab. 460	Cenzové domácnosti vícečlenné nerodinné a domácnosti jednotlivců podle pohlaví a rodinného stavu osoby v čele cenzové domácnosti a podle druhu cenzové domácnosti a věku osoby v čele cenzové domácnosti.....	270
Tab. 461	Cenzové domácnosti bydlící v bytech podle druhu cenzové domácnosti, počtu závislých dětí a podle počtu cenzových domácností v bytě, velikosti, kategorie a stáří bytu	272
Tab. 550	Hospodařící domácnosti podle ekonomické aktivity a postavení v zaměstnání osoby v čele hospodařící domácnosti a podle složení hospodařící domácnosti, druhu a počtu cenzových domácností a vztahu osoby v čele spolubydlící hospodařící domácnosti k uživateli bytu	278
Tab. 551	Hospodařící domácnosti podle počtu členů a podle složení hospodařící domácnosti, druhu a počtu cenzových domácností a počtu ekonomicky aktivních osob	279
Tab. 552	Hospodařící domácnosti podle počtu závislých členů a podle složení hospodařící domácnosti, druhu a počtu cenzových domácností a podle počtu ekonomicky aktivních osob.....	282
Tab. 553	Hospodařící domácnosti podle počtu ekonomicky aktivních členů, počtu nepracujících důchodců a podle ekonomické aktivity a postavení v zaměstnání osoby v čele hospodařící domácnosti	285

ÚVOD

Sčítání lidu, domů a bytů k 1. březnu 2001 se uskutečnilo na celém území České republiky podle zákona č. 158/1999 Sb., o sčítání lidu, domů a bytů v roce 2001. Údaje byly zjišťovány podle stavu o půlnoci z 28. února na 1. března (rozhodný okamžik). Sčítání organizoval, řídil a koordinoval Český statistický úřad, který zabezpečoval přípravu a provedení sčítání ve spolupráci s Ministerstvem pro místní rozvoj, Ministerstvem obrany, Ministerstvem spravedlnosti, Ministerstvem vnitra, Ministerstvem zahraničních věcí, Českým úřadem zeměměřičkým a katastrálním, okresními úřady a obcemi. Sčítání v jednotlivých sčítacích obvodech zajišťovali sčítací komisaři a sčítací revizoři. Jako sčítací obvod bylo vymezeno území základní sídelní jednotky nebo jeho část, ve které sběr údajů zajišťoval jeden sčítací komisař. Samostatné sčítací obvody tvořila zařízení hromadně ubytovaných příslušníků ozbrojených sil, Policie České republiky, zařízení Vězeňské služby, uprchlické tábory a zastupitelské úřady v zahraničí.

Sčítání se vztahovalo na každou fyzickou osobu, která měla v rozhodný okamžik na území České republiky trvalý nebo dlouhodobý pobyt, i na každou další fyzickou osobu, která byla na území České republiky v rozhodný okamžik přítomna (i když zde neměla trvalý nebo dlouhodobý pobyt), na každý dům, určený pro bydlení, i neobydlený, na každý byt, i neobydlený. Domem se rozuměla stavba, která byla podle rozhodnutí stavebního úřadu určena pro bydlení a dále jiná stavba, ve které se nacházel alespoň jeden byt. Byt byl definován jako soubor místností (popřípadě jednotlivá místnost), který podle rozhodnutí stavebního úřadu svým stavebně technickým uspořádáním a vybavením splňoval požadavky na trvalé bydlení.

Sčítání nepodléhali cizí státní příslušníci požívající diplomatických imunit a výsad, jakož i domy a byty ve vlastnictví jiných států, které sloužily k diplomatickým účelům.

Obsah sčítání (zjišťované údaje) stanovil zákon č. 158/1999 Sb. Všechny osoby měly povinnost uvést o sobě údaje v rozsahu a způsobem stanoveným zákonem. Tradičně byla použita metoda sebesčítání, kdy obyvatelé sami vyplňovali sčítací tiskopisy. Za nezletilou osobu poskytl údaje její zákonný zástupce, za osobu zbavenou způsobilosti k právním úkonům její opatrovník. Za osobu, která měla ve sčítacím obvodu trvalý pobyt, ale byla dočasně nepřítomná, poskytla údaje jiná osoba z její bytové domácnosti. Údaje o domu poskytl jeho vlastník; vykonával-li správu domu správce, poskytl údaje správce. Údaje o bytu poskytl jeho uživatel. V případě neobydleného bytu poskytl údaje o bytu vlastník domu, popřípadě bytu; vykonával-li správu bytu správce, poskytl údaje správce.

Při sčítání lidu, domů a bytů 2001 byly použity sčítací tiskopisy: Sčítací list osob, Domovní list, Bytový list. Vzory sčítacích tiskopisů vymezila „Vyhláška Českého statistického úřadu, kterou se stanoví vzory sčítacích tiskopisů pro sčítání lidu, domů a bytů v roce 2001 a vzor průkazu sčítacího komisaře a sčítacího revizora“ (Sbírka zákonů, částka 95, 13. října 2000).

Všechny údaje byly zpracovány podle územního a správního členění státu platného v České republice k 1. březnu 2001.

Sčítání lidu, domů a bytů v roce 2001 v České republice respektovalo z hlediska obsahu, metodiky i zpracování údajů **Rezoluci Ekonomické a sociální rady OSN** z roku 1995 k programu světových sčítání a **Doporučení pro sčítání lidu, domů a bytů kolem roku 2000 v evropském regionu**, která zpracoval Statistický úřad Evropské unie (Eurostat) ve spolupráci s Evropskou hospodářskou komisí.

METODICKÉ VYSVĚTLIVKY

Obyvatelstvo

Údaj o **počtu obyvatel** zahrnuje všechny osoby, které měly v rozhodný okamžik sčítání na území České republiky trvalý nebo dlouhodobý pobyt bez ohledu na to, zda v rozhodný okamžik sčítání byly v místě svého trvalého nebo dlouhodobého pobytu přítomny. **Osoby s dlouhodobým pobytem** jsou pouze cizinci s přechodným pobytem na území České republiky, pokud doba jejich pobytu přesáhla 90 dnů. **Osoby s trvalým pobytem** jsou osoby, které měly k datu sčítání na území České republiky trvalý pobyt, bez ohledu na státní občanství.

Osoby v zařízeních jsou osoby, které byly sečteny jako trvale či dlouhodobě bydlící ve všech typech ubytovacích a lůžkových léčebných zařízeních sloužících k individuálnímu i kolektivnímu ubytování většího počtu osob (svobodárny, domovy důchodců, penziony pro důchodce, dětské domovy, ústavy sociální péče, ubytovny, studentské koleje, domovy mládeže, internáty, léčebny, sanatoria, kojenecké ústavy, lázeňské ústavy apod.).

Osoby mimo byty a zařízení jsou osoby, které byly sečteny jako trvale či dlouhodobě bydlící v nouzových obydlích, mobilních objektech, rekreačních chatách, chalupách (tj. v objektech, které nejsou součástí bytového fondu) nebo byly sečteny v obytných domech, ale mimo byty (nouzové ubytování v nebytovém prostoru). V této kategorii jsou zahrnuti i osoby, které podle zákona č. 133/2000 Sb. o evidenci obyvatel mají místo trvalého pobytu v sídle ohlašovny nebo v sídle zvláštní matřiky.

Státní občanství uváděly i osoby bez státního občanství zápisem této skutečnosti, osoby s dvojím občanstvím zapsaly obojí. Ve zpracování výsledků jsou tyto údaje většinou uváděny samostatně.

Národnost vyplnil každý podle svého rozhodnutí, včetně uvedení dvou národností nebo neuvedení žádné. Obdobný postup - uvádění údaje podle svého rozhodnutí - byl uplatňován také u zjišťování **náboženského vyznání**.

Mateřský jazyk byl definován jako jazyk, kterým se sčítanou osobou v jejím dětství hovořila matka nebo osoby, které sčítanou osobu vychovaly.

Rodinný stav je stav de iure, tedy právní manželský stav každého jednotlivce. Faktický stav - vztah druh/družka se uváděl pouze na Bytovém listu v otázce zjišťující vztah osoby k uživateli bytu.

Bydlištěm matky v době narození sčítané osoby se rozumělo první místo trvalého pobytu sčítané osoby.

Nejvyšší ukončené vzdělání vyplňovaly pouze osoby 15leté a starší podle nejvyšší ukončené školy. Jako samostatný stupeň vzdělání je uvedeno *nástavbové studium, absolvování dvou nebo více středních škol* (školy ukončené závěrečnou zkouškou nebo

maturitou) a *vyšší odborné vzdělání* (absolventi vyšších odborných škol, případně dalších škol ukončených absolutoriem). Vysokoškolské vzdělání se zjišťovalo v členění na *vysokoškolské bakalářské* (pouze absolventi bakalářského studijního programu), *vysokoškolské* (dřívější absolventi vysokých škol a současní absolventi magisterského studijního programu) a *vědecká příprava* (doktorský studijní program a bývalá vědecká příprava).

Obor vzdělání vyplňovaly pouze osoby 15leté a starší s ukončeným vyšším než základním vzděláním, a to podle specializace nejvyšší ukončené školy.

Mezi **ekonomicky aktivní** osoby jsou zahrnuty všechny osoby, které uvedly na Sčítacím listu osob, že patří mezi zaměstnané osoby, zaměstnavatele, samostatně činné, pracující důchodce, pracující studenty a učně, ženy na mateřské dovolené v trvání 28 resp. 37 týdnů, osoby v základní, náhradní nebo civilní vojenské službě, ve vazbě a výkonu trestu nebo osoby nezaměstnané. Pro zařazení osob do kategorie zaměstnaných, zaměstnavatelů nebo samostatně činných osob byl rozhodující stav k rozhodnému okamžiku sčítání - jejich formální vazba k zaměstnání bez ohledu na délku pracovního úvazku, charakter pracovní aktivity (trvalý, dočasný) nebo druh pracovního poměru, dohody či smlouvy. Nezaměstnané jsou všechny osoby 15leté a starší, které byly v rozhodný okamžik sčítání bez práce, hledaly aktivně práci a byly připraveny k nástupu do práce.

Ekonomicky neaktivní osoby jsou nepracující důchodci, ostatní nepracující osoby s vlastním zdrojem obživy, nepracující žáci, studenti a učni, osoby v domácnosti, děti předškolního věku a ostatní závislé osoby.

Zaměstnání se uvádělo jako popis konkrétní činnosti, kterou osoba vykonávala v hlavním zaměstnání. Ženy na mateřské dovolené, osoby ve vazbě, ve výkonu trestu a osoby nezaměstnané uváděly poslední vykonávané zaměstnání. Nezaměstnaní absolventi škol byli sečtení jako hledající první zaměstnání.

Všechny osoby ekonomicky aktivní uváděly **postavení v zaměstnání a odvětví ekonomické činnosti** podle vykonávaného zaměstnání (resp. posledního zaměstnání u nezaměstnaných osob).

Zaměstnavatelé jsou ekonomicky aktivní osoby, které zaměstnávají (nebo zaměstnávaly) jednu nebo více osob. **Samostatně činní** jsou osoby s podnikatelským oprávněním, které pracují na vlastní účet a nezaměstnávají v rámci svého podnikání žádné další osoby - zaměstnance. **Zaměstnanci** mají placená zaměstnanecká místa.

Otázky týkající se dojížděky/docházky do zaměstnání a školy (místo pracoviště, školy, frekvence dojížděky/docházky, denní dojížděka/docházka do zaměstnání a školy, dopravní

prostředek) vyplňovaly pouze osoby pracující a žáci, studenti a učni, kteří uváděli údaje o dojížděcí/docházce do školy i v případech, že byli pracujícími studenty a učiteli.

Osoby **vyjíždějící do zaměstnání a škol** jsou osoby, které uvedly, že jsou zaměstnané, případně zaměstnavatelé, samostatně činní, pracující důchodci, ženy na mateřské dovolené v trvání 28 resp. 37 týdnů, žáci základních škol, studenti či učni a současně místo jejich pracoviště nebo školy bylo v jiném domě, než ve kterém měly trvalý pobyt. **Vyjíždějící denně mimo obec** byly osoby, jejichž obec pracoviště, školy byla jiná než obec trvalého pobytu a v otázce na frekvenci dojížděcí/docházky uvedly, že dojíždějí denně.

Domácnosti

Údaje o domácnostech byly zpracovány podle zápisu na Bytovém listu, kde byly uvedeny příbuzenské či jiné vztahy mezi jednotlivými osobami v bytě i informace o společném hospodaření.

Bytovou domácnost tvoří osoby žijící společně v jednom bytě.

Hospodařící domácnost tvoří společně bydlící osoby, které na Bytovém listu uvedly, že společně hospodaří, tj. společně hradí hlavní výdaje domácnosti, jako je strava, náklady na bydlení aj. Společné hospodaření uváděly i děti, které do příslušné domácnosti patřily, i když samy na výdaje domácnosti nepřispívaly. Podnájemníci a jejich rodiny tvoří vždy samostatnou hospodařící domácnost. Hospodařící domácnost může být tvořena jednou nebo více domácnostmi cenzovými.

Cenzová domácnost je tvořena z osob společně bydlících v jednom bytě na základě jejich příbuzenských nebo jiných vztahů v rámci jedné hospodařící domácnosti. Je to základní jednotka, která se dále nečlení.

Rozlišují se čtyři základní typy cenzových domácností:

1. domácnost rodinná - úplná rodina (manželský pár resp. soužití druhá a družky - tzv. faktické manželství - bez dětí nebo s dětmi)
2. domácnost rodinná - neúplná rodina (jeden z rodičů s alespoň jedním dítětem)
3. vícečlenná nerodinná domácnost (dvě nebo více osob příbuzných i nepříbuzných, společně hospodařících, které netvoří rodinnou domácnost)
4. domácnost jednotlivce

Součástí rodinných domácností mohou být i další jednotlivé osoby, pokud společně hospodaří s příslušnou rodinnou cenzovou domácností, netvoří samostatnou rodinu a nebo nejsou podnájemníky. Ve výsledcích sčítání jsou rodinné domácnosti tříděny mimo jiné podle počtu závislých dětí. **Závislé dítě** je každá osoba, která má k osobě v čele cenzové domácnosti vztah syn, dcera, je ekonomicky neaktivní a je ve věku 0 - 25 let.

Hospodařící i cenzové domácnosti byly zpracovány za osoby bydlící v bytech i mimo byty (nouzové bydlení), avšak nikoliv za osoby v zařízeních, které nevyplňovaly Bytový list.

Domy

Do **počtu domů** jsou zahrnuty všechny domy určené k bydlení (obydlené i neobydlené), objekty s byty (bytem) a ubytovací zařízení bez bytu, pokud slouží k dlouhodobému nebo trvalému ubytování. Patří sem rodinné domy, bytové domy, domovy mládeže, internáty, dětské domovy, ústavy nápravné a výchovné péče, domovy důchodců, penziony pro důchodce, ústavy pro tělesně a mentálně postižené, kláštery a konventy (objekty s ubytovacími prostory pro členy řeholních řádů a kongregací), provozní budovy s bytem (byty) apod.

Podle **druhu domu** se rozlišují:

1) **rodinný dům** - má maximálně tři samostatné byty, nejvíce dvě nadzemní a jedno podzemní podlaží a podkroví. Mezi rodinné domy patří rovněž rekreační chalupy nevyčleněné z bytového fondu, využívané k rekreaci.

Rodinný dům může být:

- samostatný - nepřiléhá žádnou obvodovou zdí nebo její částí k domu na sousedící parcele
- dvojdomek - má společnou část obvodové zdi s rodinným domem na sousedící parcele
- řadový - alespoň tři rodinné domy k sobě přiléhají částí obvodové zdi

2) **bytový dům** - má více bytů přístupných ze společné chodby nebo schodiště a nejde o rodinný dům, počet podlaží není určující. Mezi bytové domy patří také vily, které nesplňují podmínky rodinného domu.

3) **ostatní budovy** - zahrnují všechny další druhy budov kromě rodinných a bytových domů.

Trvale obydlený dům je dům, ve kterém je alespoň jeden trvale obydlený byt nebo je v něm umístěno zařízení pro hromadné ubytování osob alespoň s jednou trvale bydlící osobou. V trvale obydleném domě musí mít trvalý (nebo dlouhodobý) pobyt alespoň jedna osoba.

Neobydlený dům je dům určený k bydlení, ve kterém nebyla sečtena žádná osoba s trvalým nebo dlouhodobým pobytem. **Neobydlený dům - obydlený přechodně** je dům, který slouží jen k přechodnému bydlení; v domě v rozhodný okamžik sčítání nebyla žádná trvale bydlící osoba.

Do počtu neobydlených domů jsou zahrnuty všechny domy s byty a všechny domy s ubytovacími zařízeními bez bytu, pokud jsou určeny k trvalému nebo dlouhodobému bydlení a pokud v nich nebyla sečtena žádná osoba s trvalým nebo dlouhodobým pobytem. Neobydlené objekty bez bytů, příp. se zařízením sloužícím pouze ke krátkodobému ubytování (hotely, turistické ubytovny, nemocnice, apod.) nejsou do počtu neobydlených domů zahrnuty.

Vlastníkem domu může být fyzická nebo právnická osoba. *Vlastník - soukromá fyzická osoba* zahrnuje i případy několika spoluvlastníků domu, pokud jsou v příbuzenském vztahu. *Vlastník - obec, stát* zahrnuje i domy bývalých LBD, pokud dosud nedošlo k převodu bytů do vlastnictví jednotlivých uživatelů. *Vlastník – kombinace vlastníků* zahrnuje domy, ve kterých všechny nebo část bytů byly převedeny do vlastnictví jednotlivých uživatelů, čímž vzniklo spoluvlastnictví domu; v katastru nemovitostí jsou zapsáni vlastníci jednotlivých bytů.

Byty

V rámci otázky na **způsob bydlení** se zjišťoval charakter obydlí sečtených osob. *Nouzové obydlí* zahrnuje různá přístřeší, nouzové a provizorní stavby, bydlení v nekolaudovaném domě, nouzové ubytování na pracovišti apod. *Rekreační chata, chalupa* se uváděla v případě trvalého bydlení osob v objektech určených k rekreaci (vč. vyčleněných rekreačních chalup a rekreačních domků).

Trvale obydlený byt je byt, ve kterém má alespoň jedna osoba trvalý nebo dlouhodobý pobyt.

Neobydlený byt je byt, ve kterém nebyla hlášena žádná osoba k trvalému nebo dlouhodobému pobytu. **Neobydlený byt – obydlený přechodně**, je byt bez trvale hlášených osob, ale využívaný k přechodnému bydlení; většinou se jedná o byt, ve kterém byla sečtena dočasně přítomná osoba (osoby).

Právní důvod užívání bytu - *byt v osobním vlastnictví* je byt, jehož vlastník je samostatně veden v katastru nemovitostí. *Byt nájemní* je užíván na základě nájemní smlouvy; zahrnuje i případy osob bydlících v podnájmu v pronajatém bytě. *Byt člena bytového družstva* je byt člena bývalého SBD, pokud dosud nedošlo k převodu bytu do vlastnictví. *Byt člena družstva nájemců založeného v průběhu privatizace* je charakterizován nájemním vztahem, který je založen na členství či účasti uživatele bytu v právnické osobě, která vznikla v procesu privatizace domu (v katastru nemovitostí je jako vlastník domu zapsána právnická osoba, družstvo, s.r.o., a.s.).

Obytnou plochu bytu tvoří podlahová plocha obytných místností a část plochy kuchyně, která přesahuje 12 m². V případě bytu, který se skládá z jediné místnosti - obytné kuchyně, tvoří obytnou plochu bytu plocha celé této místnosti. V obytné ploše bytu ani v počtu obytných místností nejsou zahrnuty místnosti bytu vyčleněné k obchodním nebo pracovním účelům (k vykonávání zaměstnání); tyto prostory jsou součástí ostatních prostor bytu.

Celková plocha bytu je součtem plochy obytných místností, kuchyně a ostatních prostor bytu.

Trvale obydlené byty rozdělujeme do čtyř kategorií podle způsobu vytápění a rozsahu základního příslušenství.

Byty I. kategorie jsou byty, v nichž jsou všechny obytné místnosti přímo vytápěny ústředním vytápěním a které mají úplné základní příslušenství.

Byty II. kategorie jsou byty bez ústředního vytápění se základním příslušenstvím, případně byty s ústředním vytápěním, ale pouze s částečným základním příslušenstvím.

Byty III. kategorie jsou byty bez ústředního vytápění a s částečným základním příslušenstvím, případně byty s ústředním vytápěním a bez základního příslušenství.

Byty IV. kategorie jsou byty bez ústředního vytápění a bez základního příslušenství.

Za ústřední vytápění se v této souvislosti považuje vytápění zdrojem tepla umístěným mimo byt nebo v místnosti k tomu určené (včetně sklepa v rodinném domě s jedním bytem), nebo jiné elektrické nebo plynové vytápění. Byt se společným základním příslušenstvím se považuje za byt bez příslušenství.

Vybavení trvale obydleného bytu (bytové domácnosti) **osobním automobilem, telefonem, rekreačním objektem a osobním počítačem** se zjišťovalo bez zřetele k tomu, který člen bytové domácnosti je vlastníkem. Uváděly se též služební automobily nebo počítače, pokud mohly být využívány členy domácnosti k soukromým účelům. Naopak služební automobily, telefony nebo počítače využívané výlučně jako pracovní pomůcka pro výkon zaměstnání, nebyly považovány za vybavení domácnosti.

Všechny výpočty průměrných hodnot charakteristik bytového fondu - např. průměrná obytná plocha bytu, průměrný počet obytných místností na 1 byt apod. - byly počítány pouze ze souborů bytů se zjištěnými hodnotami.

STROVNATELNOST VÝSLEDKŮ SČÍTÁNÍ 2001 A 1991

Ve výsledcích sčítání 2001 jsou do **celkového počtu obyvatel** (v souladu s mezinárodními doporučeními) zahrnuti i cizinci s dlouhodobým pobytem. V údajích ze sčítání 1991 byli cizinci s povolením k dlouhodobému pobytu postaveni na roveň cizincům s krátkodobým pobytem a byli zahrnuti pouze do dočasně přítomného obyvatelstva.

Státní občanství obsahuje samostatné údaje o dvojím občanství, v roce 1991 byly případy dvojího občanství zpracovány ve výsledcích podle prvního uvedeného občanství, přičemž případy dvojího občanství, kde jedno bylo občanství ČR, byly zahrnuty do občanství ČR.

Národnost obsahuje poprvé v historii sčítání samostatné údaje i o případech uvedení dvojí národnosti, v roce 1991 byly případně zápisy dvojí národnosti zpracovány podle první uvedené.

Nejvyšší ukončené vzdělání je členěno podle klasifikace ISCED (International Standard Classification of Education - Mezinárodní norma pro klasifikaci vzdělávání). Samostatně je uváděno nástavbové studium (včetně absolvování dvou nebo více středních škol ukončených maturitou nebo závěrečnou zkouškou) a vyšší odborné vzdělání (absolvování vyšších odborných škol a konzervatoří ukončených absolutoriem). V roce 1991 tzv. vyšší vzdělání zahrnovalo podnikové instituty, speciální kurzy na vysokých školách, konzervatoř ukončenou absolutoriem a vyšší pedagogické školy. Při absolvování dvou škol stejného stupně byly zpracovány údaje podle školy, jejíž obor byl bližší vykonávanému zaměstnání sčítané osoby. Vysokoškolské vzdělání je členěno na bakalářské, vysokoškolské a vědeckou přípravu, v roce 1991 bylo uváděno jako jeden údaj - vysokoškolské vzdělání.

Údaje o **ekonomické aktivitě** nejsou plně srovnatelné. Ve sčítání 1991 byly do počtu ekonomicky aktivních zahrnovány i ženy na tzv. další mateřské dovolené (do 3 let věku dítěte) a osoby pobírající rodičovský příspěvek, pokud trval jejich pracovní poměr; v roce 2001 však jen ženy na mateřské dovolené v trvání 28 resp. 37 týdnů. Ostatní (tj. ženy na další mateřské dovolené a osoby pobírající rodičovský příspěvek) jsou zahrnuti do osob ekonomicky neaktivních. Rozdílné proti roku 1991 bylo zjišťování údajů o zaměstnání, postavení v zaměstnání a odvětví ekonomické činnosti u vojáků v základní, náhradní nebo civilní vojenské službě. Při sčítání v roce 1991 uváděli tyto údaje podle posledního vykonávaného zaměstnání, v roce 2001 v souladu s metodikou ILO (International Labour Organization – Mezinárodní organizace práce) uváděli zaměstnání „voják základní (náhradní

resp. civilní) služby“ a byli zahrnuti do odvětví obrany (resp. veřejné správy či sociálního zabezpečení v případě civilní služby).

Oproti sčítání 1991 byla v roce 2001 zařazena do programu sčítání otázka na místo trvalého pobytu jeden rok před sčítáním (obdobné informace se zjišťovaly do roku 1950 – rok přistěhování sčítané osoby do obce a odkud) a také otázka na druhé, případně další zaměstnání (naposledy zjišťované při sčítání v roce 1970 jako vedlejší zaměstnání).

V otázce na obydlí bytu je ve sčítání 2001 nová kategorie neobydlenosti - **přechodně obydlí byt**.

Rozdílné proti sčítání 1991 je zahrnování **obytných místností s plochou 4 - 7,9 m²**. Při sčítání 2001 jsou tyto místnosti součástí plochy obytných místností, v roce 1991 byla plocha těchto místností zahrnuta do ostatních prostor bytu (tedy spolu s plochou předsíně, příslušenství apod.). Z téhož důvodu se liší odvození ukazatele obytné plochy bytu (zahrnutím obytných místností s plochou 4 - 7,9 m²).

V charakteristikách **převládajícího způsobu vytápění** nejsou plně srovnatelné údaje o ústředním a etážovém vytápění, kde v důsledku změny metodického vymezení pojmu etážového topení došlo k přesunu části bytů s etážovým topením do skupiny bytů s ústředním topením. Podle definice etážového topení v roce 1991 byly zahrnuty do této skupiny i byty (převážně v rodinných domech), ve kterých byl tepelný zdroj mimo byt (ve sklepě, v komoře apod.). Podle definice roku 2001 byly všechny druhy vytápění se zdrojem tepla umístěným mimo byt (případně i v bytě - ve zvláštní místnosti k tomuto účelu určené) zahrnuty do ústředního vytápění. Tato skutečnost se promítla do údajů o bytech podle jednotlivých kategorií.

Při zjišťování **vybavení domácnosti** byla nově zařazena otázka na osobní počítač, naopak nebyla zjišťována na rozdíl od roku 1991 vybavenost mrazničkou, automatickou pračkou, televizorem.

Obdobně jako u obydlí bytu i u obydlí domu je ve sčítání 2001 nová kategorie neobydlenosti - **přechodně obydlí dům** (dům, ve kterém je pouze přechodně obydlí byt/byty a současně žádný trvale obydlí byt ani trvale či dlouhodobě bydlící osoba).

Druh domu - rodinný dům se ve sčítání 2001 člení na rodinný dům samostatný, rodinný dům dvojdomek a rodinný dům řadový (takovéto členění bylo zjišťováno naposledy při sčítání 1970).

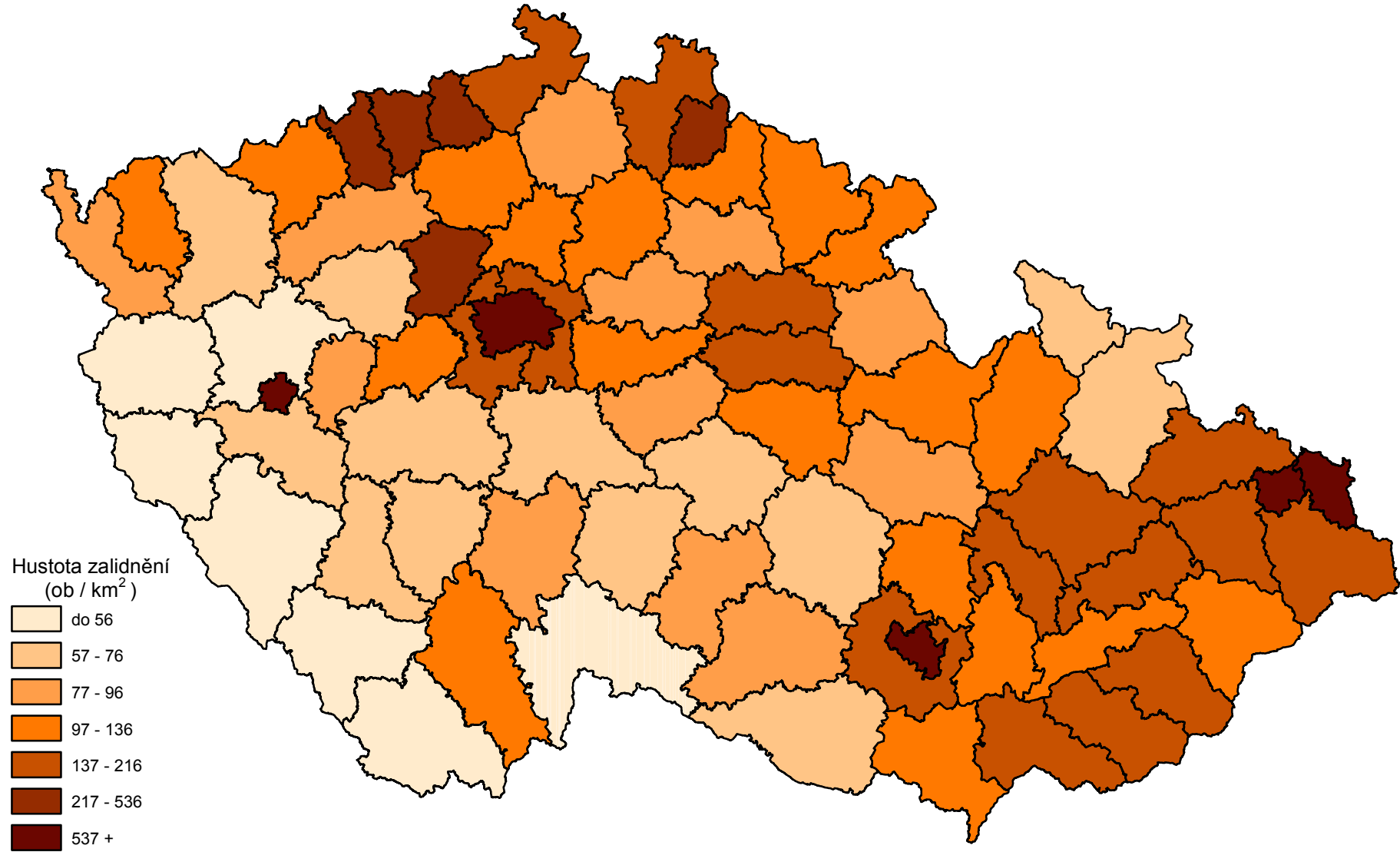
Písmeno B označuje údaje o „počtu narozených dětí v nynějším nebo posledním manželství“ a o „počtu zaměstnanců u zaměstnavatelů“. Tyto údaje nemohou být zveřejněny. Kontrolním protokolem Úřadu pro ochranu osobních údajů byla dne 23. dubna uložena jejich likvidace, kterou svým rozhodnutím čj. 549/01 – KP/RP ze dne 28.6.2001 potvrdil předseda ÚOOÚ. Ve věci je podána ústavní stížnost k Ústavnímu soudu, dosud nevyřešená.

MAPOVÁ ČÁST

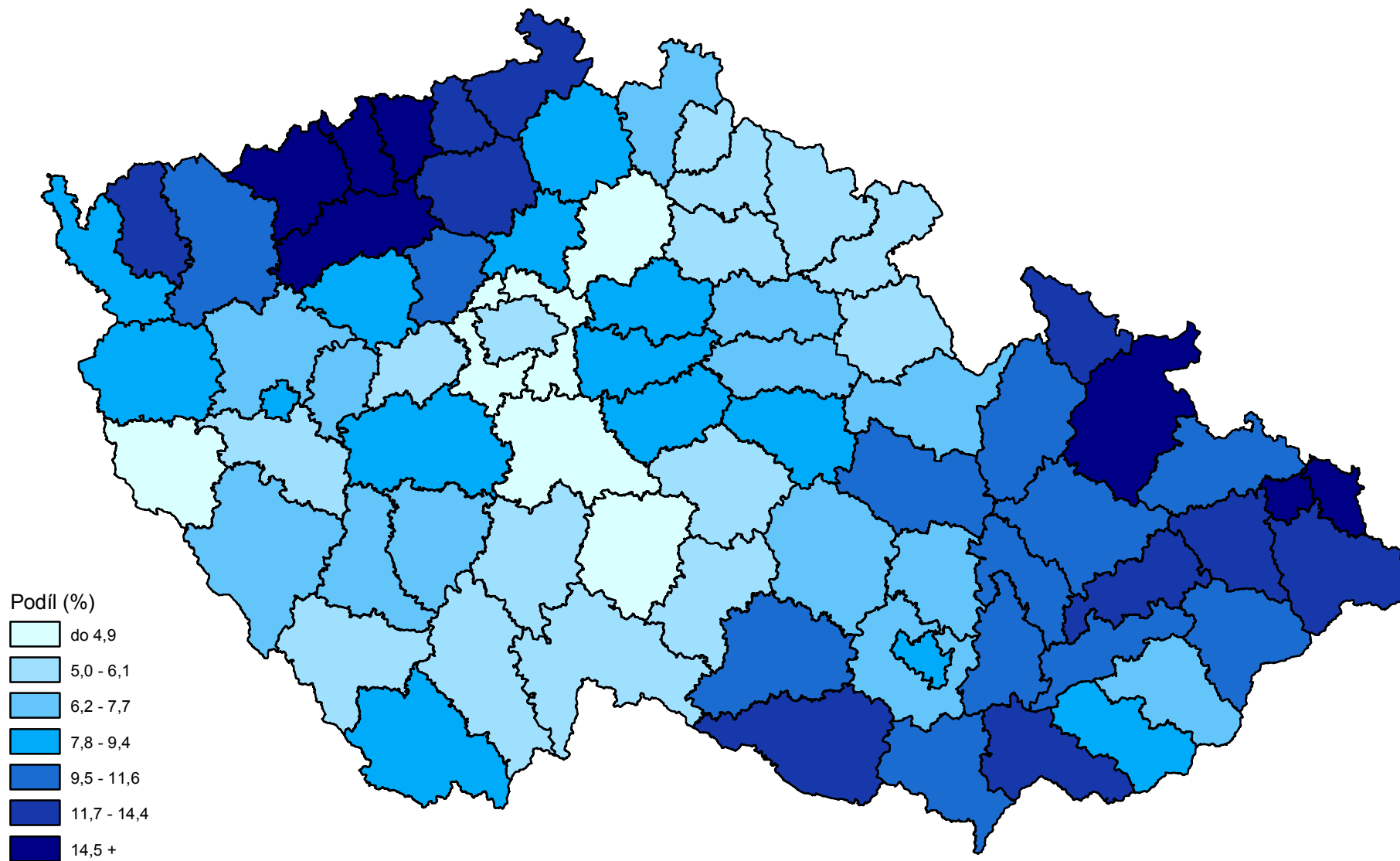
Česká republika



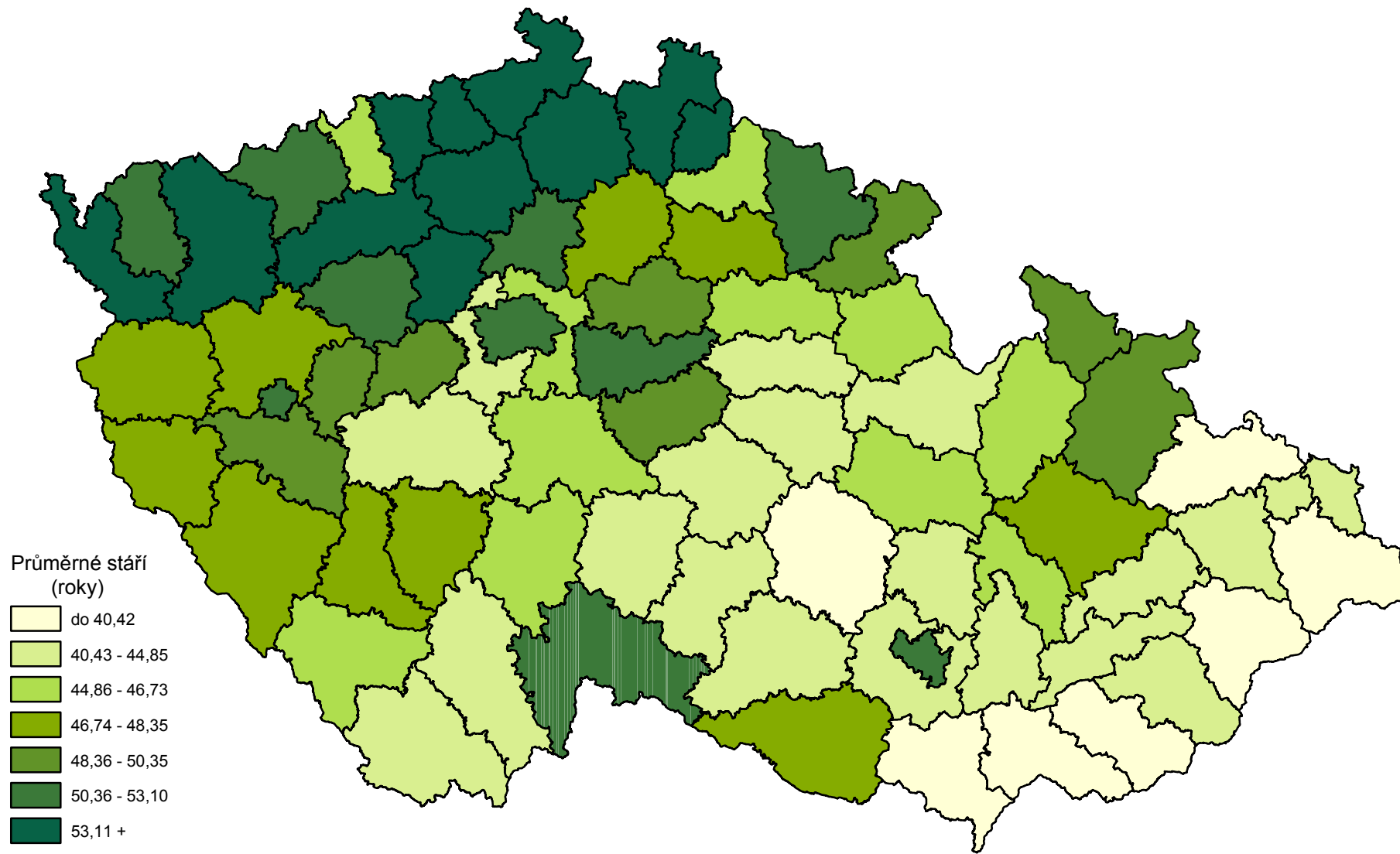
Hustota zalidnění - SLDB 2001



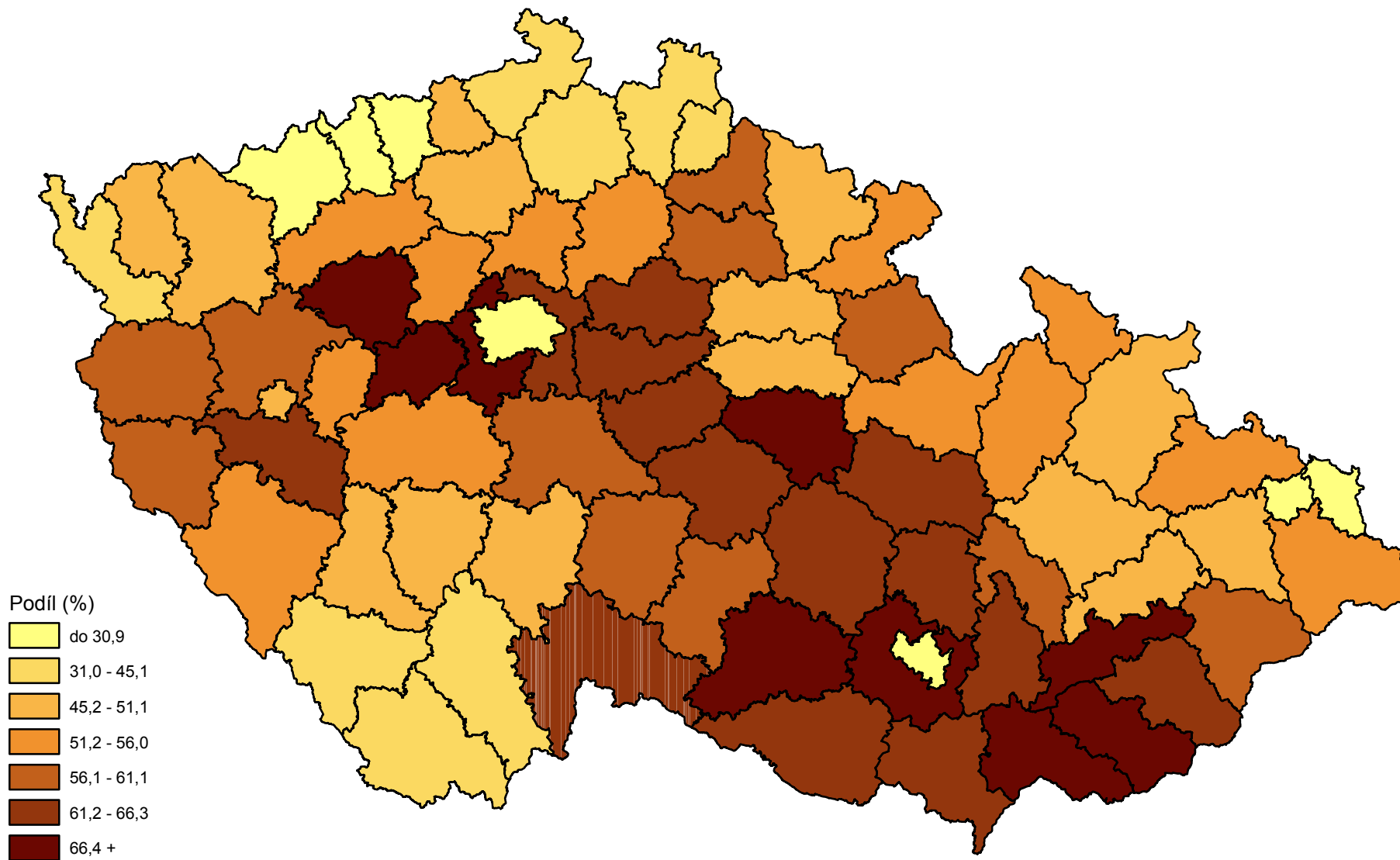
Podíl nezaměstnaných obyvatel z ekonomicky aktivních celkem - SLDB 2001



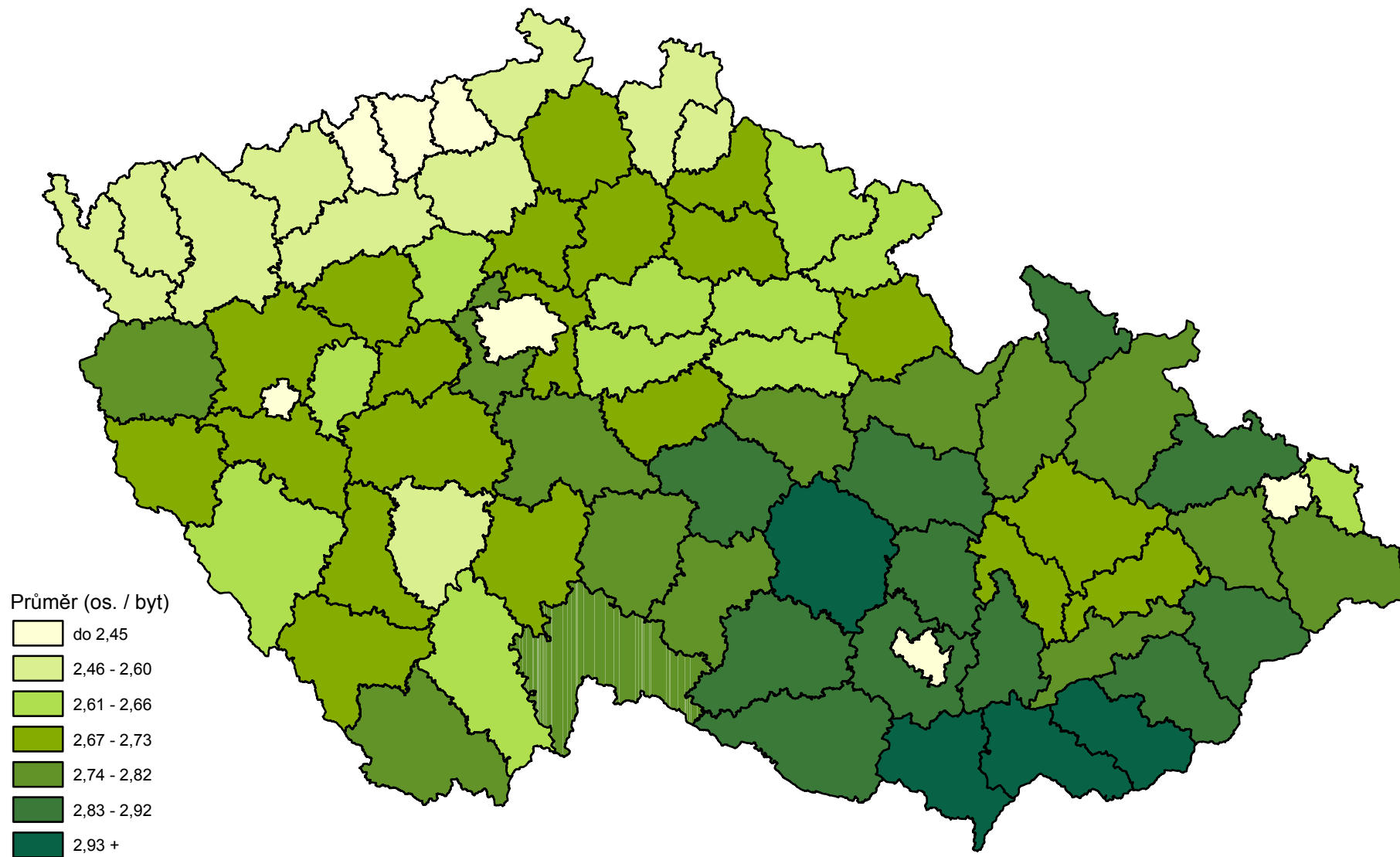
Průměrné stáří trvale obydlených domů - SLDB 2001



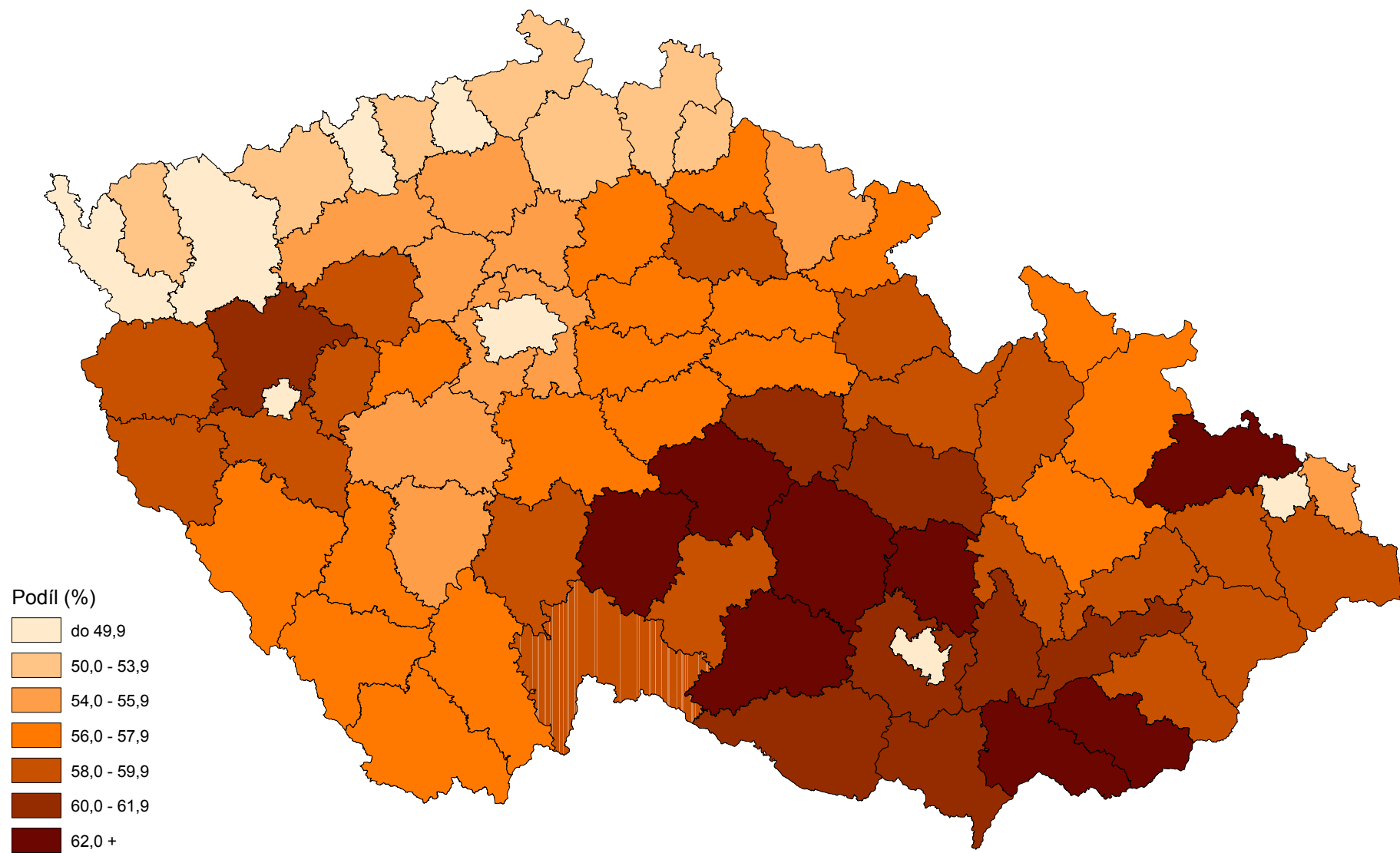
Podíl bytů ve vlastním domě a v osobním vlastnictví z bytů celkem - SLDB 2001



Průměrný počet osob bydlících v bytě - SLDB 2001



Podíl úplných rodin z úhrnu domácností - SLDB 2001



TABULKOVÁ ČÁST

Tab. č. 150 Obyvatelstvo podle pohlaví, rodinného stavu
a podle věku

Frýdek-Místek

Věk	Muži						Ženy						Obyvatelstvo úhrnem
	svobodní	ženatí	rozvedení	ovdovělí	nezjištěno	celkem	svobodné	vdané	rozvedené	ovdovělé	nezjištěno	celkem	
0	270	x	x	x	x	270	261	x	x	x	x	261	531
1	299	x	x	x	x	299	254	x	x	x	x	254	553
2	269	x	x	x	x	269	306	x	x	x	x	306	575
3	256	x	x	x	x	256	301	x	x	x	x	301	557
4	299	x	x	x	x	299	274	x	x	x	x	274	573
0 - 4	1393	x	x	x	x	1393	1396	x	x	x	x	1396	2789
5	335	x	x	x	x	335	300	x	x	x	x	300	635
6	309	x	x	x	x	309	333	x	x	x	x	333	642
7	391	x	x	x	x	391	396	x	x	x	x	396	787
8	407	x	x	x	x	407	400	x	x	x	x	400	807
9	443	x	x	x	x	443	381	x	x	x	x	381	824
5 - 9	1885	x	x	x	x	1885	1810	x	x	x	x	1810	3695
10	490	x	x	x	x	490	443	x	x	x	x	443	933
11	475	x	x	x	x	475	431	x	x	x	x	431	906
12	470	x	x	x	x	470	460	x	x	x	x	460	930
13	457	x	x	x	x	457	435	x	x	x	x	435	892
14	447	x	x	x	x	447	408	x	x	x	x	408	855
10 - 14	2339	x	x	x	x	2339	2177	x	x	x	x	2177	4516
15	426	-	-	-	-	426	398	-	-	-	-	398	824
16	415	-	-	-	2	417	435	-	-	-	1	436	853
17	490	-	-	-	1	491	406	-	-	-	-	406	897
18	436	-	-	-	2	438	435	2	1	-	1	439	877
19	416	3	-	-	-	419	435	9	-	-	1	445	864
15 - 19	2183	3	-	-	5	2191	2109	11	1	-	3	2124	4315
20	443	4	-	-	1	448	427	32	-	-	2	461	909
21	457	15	-	-	1	473	375	46	2	1	2	426	899
22	461	39	3	-	-	503	385	92	6	1	4	488	991
23	466	61	8	-	6	541	370	136	13	1	3	523	1064
24	448	85	8	1	2	544	331	196	35	-	3	565	1109
20 - 24	2275	204	19	1	10	2509	1888	502	56	3	14	2463	4972
25	406	140	15	-	3	564	273	285	32	1	6	597	1161
26	371	211	28	-	6	616	189	307	25	3	3	527	1143
27	318	244	29	-	9	600	158	337	59	3	1	558	1158
28	230	258	40	-	6	534	108	360	54	3	3	528	1062
29	159	268	50	-	11	488	98	338	79	1	2	518	1006
25 - 29	1484	1121	162	-	35	2802	826	1627	249	11	15	2728	5530
30	155	291	48	-	4	498	57	328	66	6	5	462	960
31	91	292	49	-	3	435	55	332	79	2	3	471	906
32	88	292	63	1	6	450	44	360	84	2	3	493	943
33	98	350	63	-	4	515	27	332	84	3	3	449	964
34	92	364	84	1	7	548	25	357	73	8	2	465	1013
30 - 34	524	1589	307	2	24	2446	208	1709	386	21	16	2340	4786

Tab. č. 150 Obyvatelstvo podle pohlaví, rodinného stavu
a podle věku

Frýdek-Místek

Věk	Muži						Ženy						Obyvatelstvo úhrnem
	svobodní	ženatí	rozvedení	ovdovělí	nezjištěno	celkem	svobodné	vdané	rozvedené	ovdovělé	nezjištěno	celkem	
35	93	323	87	-	5	508	31	328	88	5	1	453	961
36	62	367	87	1	4	521	36	370	89	6	2	503	1024
37	69	355	68	-	1	493	31	293	86	8	-	418	911
38	58	287	55	1	8	409	23	334	74	8	1	440	849
39	45	303	80	2	3	433	17	289	76	12	-	394	827
35 - 39	327	1635	377	4	21	2364	138	1614	413	39	4	2208	4572
40	49	320	76	2	1	448	17	273	71	11	-	372	820
41	41	294	69	2	4	410	20	282	81	9	-	392	802
42	55	292	72	3	1	423	12	296	80	14	2	404	827
43	42	358	72	3	2	477	12	349	110	13	1	485	962
44	34	315	88	1	4	442	14	332	99	17	2	464	906
40 - 44	221	1579	377	11	12	2200	75	1532	441	64	5	2117	4317
45	31	326	95	5	5	462	16	327	99	12	1	455	917
46	36	308	66	6	4	420	19	321	88	20	4	452	872
47	39	310	85	8	4	446	22	342	85	29	2	480	926
48	35	348	80	6	3	472	17	354	86	22	2	481	953
49	25	365	86	7	2	485	20	359	101	31	2	513	998
45 - 49	166	1657	412	32	18	2285	94	1703	459	114	11	2381	4666
50	29	334	89	5	2	459	5	357	103	35	4	504	963
51	20	381	86	6	2	495	17	360	101	44	2	524	1019
52	23	347	74	14	6	464	12	324	92	32	2	462	926
53	17	336	65	13	3	434	13	334	99	64	1	511	945
54	18	348	52	10	2	430	7	331	99	50	3	490	920
50 - 54	107	1746	366	48	15	2282	54	1706	494	225	12	2491	4773
55	14	278	43	20	3	358	12	252	62	59	4	389	747
56	17	275	67	7	1	367	14	303	67	53	1	438	805
57	9	328	52	13	1	403	12	302	64	58	-	436	839
58	17	246	52	7	1	323	4	234	63	61	2	364	687
59	16	244	48	17	-	325	9	221	59	69	1	359	684
55 - 59	73	1371	262	64	6	1776	51	1312	315	300	8	1986	3762
60	16	248	45	9	1	319	7	209	49	65	1	331	650
61	8	234	27	16	-	285	7	158	30	52	1	248	533
62	10	174	24	8	-	216	5	136	29	57	-	227	443
63	9	172	27	12	-	220	9	127	23	53	1	213	433
64	3	149	20	13	2	187	8	124	29	72	-	233	420
60 - 64	46	977	143	58	3	1227	36	754	160	299	3	1252	2479
65	8	133	20	13	-	174	1	113	12	86	2	214	388
66	-	135	20	11	-	166	4	115	26	76	1	222	388
67	5	143	17	16	1	182	4	98	20	82	-	204	386
68	8	154	14	13	-	189	6	100	18	79	1	204	393
69	6	140	15	22	1	184	7	107	22	95	1	232	416
65 - 69	27	705	86	75	2	895	22	533	98	418	5	1076	1971

Tab. č. 150 Obyvatelstvo podle pohlaví, rodinného stavu
a podle věku

Frýdek-Místek

Věk	Muži						Ženy						Obyvatelstvo úhrnem
	svobodní	ženatí	rozvedení	ovdovělí	nezjištěno	celkem	svobodné	vdané	rozvedené	ovdovělé	nezjištěno	celkem	
70	5	115	15	25	-	160	9	96	29	103	3	240	400
71	7	118	16	13	-	154	11	92	30	119	2	254	408
72	5	110	9	21	-	145	11	79	27	95	1	213	358
73	2	87	8	18	1	116	10	70	12	114	1	207	323
74	3	96	11	22	1	133	10	56	23	122	2	213	346
70 - 74	22	526	59	99	2	708	51	393	121	553	9	1127	1835
75	3	76	5	29	1	114	13	37	18	122	1	191	305
76	3	68	8	17	1	97	4	51	20	134	-	209	306
77	3	67	6	21	-	97	5	38	17	144	3	207	304
78	1	51	6	20	-	78	6	24	18	120	4	172	250
79	4	40	5	19	-	68	10	25	15	125	-	175	243
75 - 79	14	302	30	106	2	454	38	175	88	645	8	954	1408
80	-	38	2	25	-	65	10	16	8	109	-	143	208
81	-	30	3	12	1	46	7	13	9	68	-	97	143
82	1	16	5	8	1	31	2	3	-	40	-	45	76
83	1	8	-	4	-	13	1	-	5	36	-	42	55
84	-	9	1	5	-	15	5	6	4	44	-	59	74
80 - 84	2	101	11	54	2	170	25	38	26	297	-	386	556
85	-	6	2	6	-	14	2	1	1	34	-	38	52
86	-	13	3	11	1	28	2	5	5	51	-	63	91
87	1	8	-	6	-	15	-	-	1	44	-	45	60
88	-	9	1	6	1	17	4	1	4	44	-	53	70
89	-	4	1	7	-	12	5	2	1	38	-	46	58
85 - 89	1	40	7	36	2	86	13	9	12	211	-	245	331
90	1	3	-	6	-	10	2	-	-	25	-	27	37
91	-	3	-	8	-	11	1	-	-	18	-	19	30
92	-	2	-	2	-	4	-	2	-	13	-	15	19
93	-	-	-	3	-	3	-	1	1	10	-	12	15
94	-	-	-	2	-	2	1	1	-	5	-	7	9
90 - 94	1	8	-	21	-	30	4	4	1	71	-	80	110
95 - 99	-	-	-	1	-	1	-	-	-	13	-	13	14
100+	-	-	-	-	-	-	-	-	-	-	-	-	-
nezjištěno	-	1	-	-	1	2	-	1	-	-	-	1	3
Úhrn	13090	13565	2618	612	160	30045	11015	13623	3320	3284	113	31355	61400

1. Muži

Tab. č. 151 Obyvatelstvo podle ekonomické aktivity, podle věku
a podle pohlaví

Frýdek-Místek

Věk	Osoby ekonomicky aktivní						Osoby ekonomicky neaktivní				Obyvatelstvo s nezjištěnou ekonomickou aktivitou	Obyvatelstvo úhrnem
	celkem	zaměstnané osoby celkem	v tom			nezaměstnaní	celkem	v tom				
			pracující studenti, učni	pracující důchodci	ženy na mateřské dovolené			nepracující důchodci	ostatní s vlastním zdrojem obživy	ostatní ekonomicky neaktivní		
0 - 14	x	x	x	x	x	x	5617	x	x	5617	x	5617
15	-	-	-	-	-	-	426	-	-	426	-	426
16	6	3	3	-	-	3	407	-	-	407	4	417
17	23	9	5	-	-	14	466	-	1	465	2	491
18	79	30	9	-	-	49	355	-	1	354	4	438
19	201	109	5	-	-	92	216	-	-	216	2	419
15 - 19	309	151	22	-	-	158	1870	-	2	1868	12	2191
20	325	191	4	-	-	134	119	2	2	115	4	448
21	366	265	3	-	-	101	104	2	2	100	3	473
22	401	290	6	-	-	111	98	4	1	93	4	503
23	443	341	9	1	-	102	89	9	2	78	9	541
24	475	380	14	2	-	95	60	3	7	50	9	544
20 - 24	2010	1467	36	3	-	543	470	20	14	436	29	2509
25	527	430	3	-	-	97	30	7	1	22	7	564
26	579	476	3	-	-	103	25	8	6	11	12	616
27	572	493	7	1	-	79	17	9	6	2	11	600
28	506	437	2	1	-	69	17	8	5	4	11	534
29	458	400	-	1	-	58	12	11	1	-	18	488
25 - 29	2642	2236	15	3	-	406	101	43	19	39	59	2802
30	474	414	-	1	-	60	13	9	4	-	11	498
31	410	357	-	1	-	53	19	13	6	-	6	435
32	429	375	-	3	-	54	11	6	5	-	10	450
33	479	413	-	-	-	66	22	17	5	-	14	515
34	521	445	1	3	-	76	12	10	2	-	15	548
30 - 34	2313	2004	1	8	-	309	77	55	22	-	56	2446
35	475	405	x	1	-	70	23	21	2	-	10	508
36	492	422	x	1	-	70	15	12	3	-	14	521
37	460	390	x	2	-	70	22	16	6	-	11	493
38	377	318	x	-	-	59	19	17	2	-	13	409
39	411	343	x	4	-	68	15	11	4	-	7	433
35 - 39	2215	1878	x	8	-	337	94	77	17	-	55	2364
40	420	372	x	5	-	48	20	16	4	-	8	448
41	372	324	x	4	-	48	32	27	5	-	6	410
42	383	314	x	4	-	69	36	28	8	-	4	423
43	442	391	x	6	-	51	31	28	3	-	4	477
44	409	357	x	12	-	52	27	26	1	-	6	442
40 - 44	2026	1758	x	31	-	268	146	125	21	-	28	2200
45	434	351	x	6	-	83	21	20	1	-	7	462
46	371	308	x	6	-	63	42	42	-	-	7	420
47	389	332	x	10	-	57	49	45	4	-	8	446
48	424	356	x	14	-	68	43	41	2	-	5	472
49	412	355	x	14	-	57	66	61	5	-	7	485
45 - 49	2030	1702	x	50	-	328	221	209	12	-	34	2285

1. Muži

Tab. č. 151 Obyvatelstvo podle ekonomické aktivity, podle věku
a podle pohlaví

Frýdek-Místek

Věk	Osoby ekonomicky aktivní						Osoby ekonomicky neaktivní				Obyvatelstvo s nezjištěnou ekonomickou aktivitou	Obyvatelstvo úhrnem
	celkem	zaměstnané osoby celkem	v tom			nezaměstnaní	celkem	v tom				
			pracující studenti, učni	pracující důchodci	ženy na mateřské dovolené			nepracující důchodci	ostatní s vlastním zdrojem obživy	ostatní ekonomicky neaktivní		
50	382	336	x	15	x	46	71	70	1	-	6	459
51	409	350	x	21	x	59	84	81	3	-	2	495
52	367	306	x	15	x	61	89	86	3	-	8	464
53	341	298	x	14	x	43	87	83	4	-	6	434
54	325	282	x	20	x	43	99	98	1	-	6	430
50 - 54	1824	1572	x	85	x	252	430	418	12	-	28	2282
55	257	217	x	9	x	40	96	91	5	-	5	358
56	268	222	x	17	x	46	96	95	1	-	3	367
57	267	228	x	9	x	39	134	131	3	-	2	403
58	167	147	x	13	x	20	155	155	-	-	1	323
59	128	119	x	11	x	9	196	196	-	-	1	325
55 - 59	1087	933	x	59	x	154	677	668	9	-	12	1776
60	83	78	x	16	x	5	234	234	-	-	2	319
61	37	37	x	19	x	-	248	248	-	-	-	285
62	31	31	x	21	x	-	184	183	1	-	1	216
63	32	32	x	28	x	-	188	188	-	-	-	220
64	26	26	x	25	x	-	160	160	-	-	1	187
60 - 64	209	204	x	109	x	5	1014	1013	1	-	4	1227
65	13	13	x	13	x	-	161	161	-	-	-	174
66	21	21	x	20	x	-	145	145	-	-	-	166
67	14	14	x	12	x	-	166	166	-	-	2	182
68	13	13	x	11	x	-	176	176	-	-	-	189
69	7	7	x	7	x	-	175	175	-	-	2	184
65 - 69	68	68	x	63	x	-	823	823	-	-	4	895
70	8	8	x	8	x	-	152	152	-	-	-	160
71	10	10	x	10	x	-	144	144	-	-	-	154
72	7	7	x	7	x	-	138	138	-	-	-	145
73	5	5	x	5	x	-	111	111	-	-	-	116
74	4	4	x	4	x	-	129	129	-	-	-	133
70 - 74	34	34	x	34	x	-	674	674	-	-	-	708
75 - 79	5	5	x	5	x	-	449	449	-	-	-	454
80 - 84	2	2	x	2	x	-	168	168	-	-	-	170
85 - 89	-	-	x	-	x	-	86	86	-	-	-	86
90 - 94	-	-	x	-	x	-	30	30	-	-	-	30
95+	-	-	x	-	x	-	1	1	-	-	-	1
nezjištěno	-	-	-	-	-	-	-	-	-	-	2	2
Úhrn	16774	14014	74	460	-	2760	12948	4859	129	7960	323	30045
z toho ve věku:												
15 - 64	16665	13905	74	356	-	2760	5100	2628	129	2343	317	22082
65+	109	109	x	104	x	-	2231	2231	-	-	4	2344

2. Ženy

Tab. č. 151 Obyvatelstvo podle ekonomické aktivity, podle věku a podle pohlaví

Frýdek-Místek

Věk	Osoby ekonomicky aktivní							Osoby ekonomicky neaktivní				Obyvatelstvo s nezjištěnou ekonomickou aktivitou	Obyvatelstvo úhrnem
	celkem	zaměstnané osoby celkem	v tom z toho				nezaměstnaní	celkem	v tom				
			pracující studenti, učni	pracující důchodci	ženy na mateřské dovolené	nepracující důchodci			ostatní s vlastním zdrojem obživy	ostatní ekonomicky neaktivní			
0 - 14	x	x	x	x	x	x	x	5383	x	x	5383	x	5383
15	-	-	-	-	-	-	-	398	-	-	398	-	398
16	9	3	1	-	-	-	6	424	-	1	423	3	436
17	11	7	3	-	-	3	4	394	-	-	394	1	406
18	53	26	3	-	-	6	27	382	-	4	378	4	439
19	175	102	6	-	-	6	73	267	-	9	258	3	445
15 - 19	248	138	13	-	-	15	110	1865	-	14	1851	11	2124
20	278	184	6	-	-	7	94	178	2	34	142	5	461
21	292	204	13	-	-	16	88	130	2	29	99	4	426
22	310	238	3	-	-	19	72	171	7	51	113	7	488
23	365	277	6	-	-	28	88	152	3	74	75	6	523
24	411	327	11	1	-	36	84	145	6	88	51	9	565
20 - 24	1656	1230	39	1	-	106	426	776	20	276	480	31	2463
25	440	356	6	-	-	30	84	146	5	99	42	11	597
26	367	300	5	-	-	25	67	154	6	122	26	6	527
27	380	307	3	-	-	38	73	170	3	137	30	8	558
28	394	327	1	-	-	35	67	128	9	93	26	6	528
29	384	312	-	-	-	27	72	128	15	80	33	6	518
25 - 29	1965	1602	15	-	-	155	363	726	38	531	157	37	2728
30	355	283	-	-	-	11	72	100	11	68	21	7	462
31	369	295	-	-	-	16	74	97	10	55	32	5	471
32	403	334	-	-	-	1	9	69	10	49	25	6	493
33	371	309	-	-	-	10	62	71	6	38	27	7	449
34	394	340	-	-	-	9	54	65	11	31	23	6	465
30 - 34	1892	1561	-	2	-	55	331	417	48	241	128	31	2340
35	391	332	x	2	-	5	59	57	12	22	23	5	453
36	432	364	x	-	-	5	68	64	13	26	25	7	503
37	371	313	x	-	-	6	58	45	14	8	23	2	418
38	404	363	x	2	-	2	41	33	8	14	11	3	440
39	357	310	x	2	-	4	47	35	11	15	9	2	394
35 - 39	1955	1682	x	6	-	22	273	234	58	85	91	19	2208
40	336	294	x	-	-	1	42	36	13	11	12	-	372
41	356	319	x	3	-	1	37	36	22	6	8	-	392
42	367	315	x	3	-	1	52	34	19	5	10	3	404
43	435	361	x	1	-	-	74	48	25	7	16	2	485
44	425	371	x	1	-	1	54	35	24	4	7	4	464
40 - 44	1919	1660	x	8	-	4	259	189	103	33	53	9	2117
45	411	357	x	3	-	-	54	39	29	2	8	5	455
46	412	366	x	1	-	-	46	36	27	4	5	4	452
47	432	375	x	5	-	-	57	43	35	3	5	5	480
48	434	390	x	2	-	-	44	45	31	4	10	2	481
49	435	362	x	2	-	-	73	72	52	4	16	6	513
45 - 49	2124	1850	x	13	-	-	274	235	174	17	44	22	2381

2. Ženy

Tab. č. 151 Obyvatelstvo podle ekonomické aktivity, podle věku
a podle pohlaví

Frýdek-Místek

Věk	Osoby ekonomicky aktivní						Osoby ekonomicky neaktivní				Obyvatelstvo s nezjištěnou ekonomickou aktivitou	Obyvatelstvo úhrnem
	celkem	zaměstnané osoby celkem	v tom			nezaměstnaní	celkem	v tom				
			pracující studenti, učni	pracující důchodci	ženy na mateřské dovolené			nepracující důchodci	ostatní s vlastním zdrojem obživy	ostatní ekonomicky neaktivní		
50	445	373	x	2	x	72	54	43	4	7	5	504
51	449	378	x	5	x	71	71	61	4	6	4	524
52	407	338	x	1	x	69	51	44	1	6	4	462
53	398	328	x	4	x	70	109	98	2	9	4	511
54	299	255	x	5	x	44	188	182	3	3	3	490
50 - 54	1998	1672	x	17	x	326	473	428	14	31	20	2491
55	159	147	x	2	x	12	226	221	1	4	4	389
56	139	131	x	30	x	8	299	294	2	3	-	438
57	87	83	x	40	x	4	348	344	-	4	1	436
58	61	60	x	40	x	1	302	299	1	2	1	364
59	53	53	x	50	x	-	305	304	-	1	1	359
55 - 59	499	474	x	162	x	25	1480	1462	4	14	7	1986
60	25	25	x	23	x	-	306	305	-	1	-	331
61	31	31	x	29	x	-	216	216	-	-	1	248
62	15	15	x	13	x	-	212	212	-	-	-	227
63	12	12	x	12	x	-	201	201	-	-	-	213
64	13	13	x	13	x	-	220	220	-	-	-	233
60 - 64	96	96	x	90	x	-	1155	1154	-	1	1	1252
65	9	9	x	9	x	-	204	204	-	-	1	214
66	5	5	x	5	x	-	215	215	-	-	2	222
67	7	7	x	6	x	-	197	197	-	-	-	204
68	8	8	x	8	x	-	194	194	-	-	2	204
69	6	6	x	5	x	-	225	225	-	-	1	232
65 - 69	35	35	x	33	x	-	1035	1035	-	-	6	1076
70	2	2	x	2	x	-	238	238	-	-	-	240
71	6	6	x	5	x	-	248	248	-	-	-	254
72	2	2	x	2	x	-	211	211	-	-	-	213
73	2	2	x	2	x	-	205	205	-	-	-	207
74	1	1	x	1	x	-	212	212	-	-	-	213
70 - 74	13	13	x	12	x	-	1114	1114	-	-	-	1127
75 - 79	-	-	x	-	x	-	954	954	-	-	-	954
80 - 84	-	-	x	-	x	-	386	386	-	-	-	386
85 - 89	-	-	x	-	x	-	245	245	-	-	-	245
90 - 94	-	-	x	-	x	-	80	80	-	-	-	80
95+	-	-	x	-	x	-	13	13	-	-	-	13
nezjištěno	1	1	-	-	-	-	-	-	-	-	-	1
Úhrn	14401	12014	67	344	357	2387	16760	7312	1215	8233	194	31355
z toho ve věku:												
15 - 64	14352	11965	67	299	357	2387	7550	3485	1215	2850	188	22090
65+	48	48	x	45	x	-	3827	3827	-	-	6	3881

3. Muži a ženy úhrnem

Tab. č. 151 Obyvatelstvo podle ekonomické aktivity, podle věku a podle pohlaví

Frýdek-Místek

Věk	Osoby ekonomicky aktivní						Osoby ekonomicky neaktivní				Obyvatelstvo s nezjištěnou ekonomickou aktivitou	Obyvatelstvo úhrnem
	celkem	zaměstnané osoby celkem	v tom			nezaměstnaní	celkem	v tom				
			pracující studenti, učni	pracující důchodci	ženy na mateřské dovolené			nepracující důchodci	ostatní s vlastním zdrojem obživy	ostatní ekonomicky neaktivní		
0 - 14	x	x	x	x	x	x	11000	x	x	11000	x	11000
15	-	-	-	-	-	-	824	-	-	824	-	824
16	15	6	4	-	-	9	831	-	1	830	7	853
17	34	16	8	-	3	18	860	-	1	859	3	897
18	132	56	12	-	6	76	737	-	5	732	8	877
19	376	211	11	-	6	165	483	-	9	474	5	864
15 - 19	557	289	35	-	15	268	3735	-	16	3719	23	4315
20	603	375	10	-	7	228	297	4	36	257	9	909
21	658	469	16	-	16	189	234	4	31	199	7	899
22	711	528	9	-	19	183	269	11	52	206	11	991
23	808	618	15	1	28	190	241	12	76	153	15	1064
24	886	707	25	3	36	179	205	9	95	101	18	1109
20 - 24	3666	2697	75	4	106	969	1246	40	290	916	60	4972
25	967	786	9	-	30	181	176	12	100	64	18	1161
26	946	776	8	-	25	170	179	14	128	37	18	1143
27	952	800	10	1	38	152	187	12	143	32	19	1158
28	900	764	3	1	35	136	145	17	98	30	17	1062
29	842	712	-	1	27	130	140	26	81	33	24	1006
25 - 29	4607	3838	30	3	155	769	827	81	550	196	96	5530
30	829	697	-	1	11	132	113	20	72	21	18	960
31	779	652	-	2	16	127	116	23	61	32	11	906
32	832	709	-	4	9	123	95	16	54	25	16	943
33	850	722	-	-	10	128	93	23	43	27	21	964
34	915	785	1	3	9	130	77	21	33	23	21	1013
30 - 34	4205	3565	1	10	55	640	494	103	263	128	87	4786
35	866	737	x	3	5	129	80	33	24	23	15	961
36	924	786	x	1	5	138	79	25	29	25	21	1024
37	831	703	x	2	6	128	67	30	14	23	13	911
38	781	681	x	2	2	100	52	25	16	11	16	849
39	768	653	x	6	4	115	50	22	19	9	9	827
35 - 39	4170	3560	x	14	22	610	328	135	102	91	74	4572
40	756	666	x	5	1	90	56	29	15	12	8	820
41	728	643	x	7	1	85	68	49	11	8	6	802
42	750	629	x	7	1	121	70	47	13	10	7	827
43	877	752	x	7	-	125	79	53	10	16	6	962
44	834	728	x	13	1	106	62	50	5	7	10	906
40 - 44	3945	3418	x	39	4	527	335	228	54	53	37	4317
45	845	708	x	9	-	137	60	49	3	8	12	917
46	783	674	x	7	-	109	78	69	4	5	11	872
47	821	707	x	15	-	114	92	80	7	5	13	926
48	858	746	x	16	-	112	88	72	6	10	7	953
49	847	717	x	16	-	130	138	113	9	16	13	998
45 - 49	4154	3552	x	63	-	602	456	383	29	44	56	4666

3. Muži a ženy úhrnem

Tab. č. 151 Obyvatelstvo podle ekonomické aktivity, podle věku a podle pohlaví

Frýdek-Místek

Věk	Osoby ekonomicky aktivní						Osoby ekonomicky neaktivní				Obyvatelstvo s nezjištěnou ekonomickou aktivitou	Obyvatelstvo úhrnem
	celkem	zaměstnané osoby celkem	v tom			nezaměstnaní	celkem	v tom				
			pracující studenti, učni	pracující důchodci	ženy na mateřské dovolené			nepracující důchodci	ostatní s vlastním zdrojem obživy	ostatní ekonomicky neaktivní		
50	827	709	x	17	x	118	125	113	5	7	11	963
51	858	728	x	26	x	130	155	142	7	6	6	1019
52	774	644	x	16	x	130	140	130	4	6	12	926
53	739	626	x	18	x	113	196	181	6	9	10	945
54	624	537	x	25	x	87	287	280	4	3	9	920
50 - 54	3822	3244	x	102	x	578	903	846	26	31	48	4773
55	416	364	x	11	x	52	322	312	6	4	9	747
56	407	353	x	47	x	54	395	389	3	3	3	805
57	354	311	x	49	x	43	482	475	3	4	3	839
58	228	207	x	53	x	21	457	454	1	2	2	687
59	181	172	x	61	x	9	501	500	-	1	2	684
55 - 59	1586	1407	x	221	x	179	2157	2130	13	14	19	3762
60	108	103	x	39	x	5	540	539	-	1	2	650
61	68	68	x	48	x	-	464	464	-	-	1	533
62	46	46	x	34	x	-	396	395	1	-	1	443
63	44	44	x	40	x	-	389	389	-	-	-	433
64	39	39	x	38	x	-	380	380	-	-	1	420
60 - 64	305	300	x	199	x	5	2169	2167	1	1	5	2479
65	22	22	x	22	x	-	365	365	-	-	1	388
66	26	26	x	25	x	-	360	360	-	-	2	388
67	21	21	x	18	x	-	363	363	-	-	2	386
68	21	21	x	19	x	-	370	370	-	-	2	393
69	13	13	x	12	x	-	400	400	-	-	3	416
65 - 69	103	103	x	96	x	-	1858	1858	-	-	10	1971
70	10	10	x	10	x	-	390	390	-	-	-	400
71	16	16	x	15	x	-	392	392	-	-	-	408
72	9	9	x	9	x	-	349	349	-	-	-	358
73	7	7	x	7	x	-	316	316	-	-	-	323
74	5	5	x	5	x	-	341	341	-	-	-	346
70 - 74	47	47	x	46	x	-	1788	1788	-	-	-	1835
75 - 79	5	5	x	5	x	-	1403	1403	-	-	-	1408
80 - 84	2	2	x	2	x	-	554	554	-	-	-	556
85 - 89	-	-	x	-	x	-	331	331	-	-	-	331
90 - 94	-	-	x	-	x	-	110	110	-	-	-	110
95+	-	-	x	-	x	-	14	14	-	-	-	14
nezjištěno	1	1	-	-	-	-	-	-	-	-	2	3
Úhrn	31175	26028	141	804	357	5147	29708	12171	1344	16193	517	61400
z toho ve věku:												
15 - 64	31017	25870	141	655	357	5147	12650	6113	1344	5193	505	44172
65+	157	157	x	149	x	-	6058	6058	-	-	10	6225

Tab. č. 152 Obyvatelstvo podle národnosti a podle pohlaví a věku

Frýdek-Místek

Pohlaví, věk	Národnost											
	česká	moravská	slezská	slovenská	polská	německá	romská	maďarská	ukrajinská	ruská	rusínská	
Muži												
0 - 4	1317	22	1	8	-	1	2	2	-	-	-	
5 - 9	1784	36	3	11	-	-	3	1	2	-	-	
10 - 14	2193	43	5	36	2	-	6	7	5	1	-	
15 - 19	2028	47	13	53	1	1	1	7	1	-	-	
20 - 24	2280	81	17	60	3	1	4	5	3	-	-	
25 - 29	2470	85	21	87	4	3	8	6	-	-	-	
30 - 34	2090	79	7	147	5	2	4	11	1	-	-	
35 - 39	1952	73	15	187	9	2	4	12	4	-	-	
40 - 44	1788	63	7	223	13	2	2	15	3	1	1	
45 - 49	1899	80	21	170	8	3	6	16	-	2	-	
50 - 54	1965	94	11	115	13	4	3	9	1	1	-	
55 - 59	1502	82	13	108	6	3	1	11	2	-	-	
60 - 64	1001	45	6	116	4	6	1	13	-	1	-	
65 - 69	751	43	8	57	10	2	-	4	-	-	-	
70 - 74	625	15	5	42	5	1	-	1	1	-	1	
75 - 79	410	17	3	9	1	3	-	2	-	-	-	
80+	264	4	-	5	2	-	-	-	-	-	-	
nezjištěno	-	-	-	-	-	-	-	-	-	-	-	
celkem	26319	909	156	1434	86	34	45	122	23	6	2	
%	87,6	3,0	0,5	4,8	0,3	0,1	0,1	0,4	0,1	0,0	0,0	
Ženy												
0 - 4	1326	17	2	5	3	-	1	2	-	-	-	
5 - 9	1693	45	2	11	1	-	4	2	1	-	-	
10 - 14	2033	45	4	48	1	-	3	2	-	-	-	
15 - 19	1966	46	3	60	1	1	5	2	4	-	-	
20 - 24	2287	36	4	60	6	-	1	2	5	-	-	
25 - 29	2504	60	6	72	5	-	3	4	1	1	-	
30 - 34	2093	45	5	93	8	1	5	5	3	4	-	
35 - 39	1978	35	2	119	14	-	1	6	3	1	-	
40 - 44	1825	47	8	153	12	-	4	8	4	3	-	
45 - 49	2102	55	8	137	22	-	4	4	-	2	-	
50 - 54	2225	60	9	118	21	-	5	11	1	1	-	
55 - 59	1739	63	7	108	12	5	1	6	1	-	-	
60 - 64	1115	26	2	72	9	1	-	6	1	2	-	
65 - 69	956	28	1	49	13	2	1	1	1	1	-	
70 - 74	1002	27	5	50	16	2	1	3	1	-	-	
75 - 79	861	18	3	32	8	4	-	2	1	2	-	
80+	682	10	3	10	7	3	-	-	-	-	-	
nezjištěno	-	-	-	-	-	-	-	-	-	-	-	
celkem	28387	663	74	1197	159	19	39	66	27	17	-	
%	90,5	2,1	0,2	3,8	0,5	0,1	0,1	0,2	0,1	0,1	-	

Tab. č. 152 Obyvatelstvo podle národnosti a podle pohlaví a věku

Frýdek-Místek

Pohlaví, věk	Národnost										Obyvatelstvo celkem	
	bulharská	rumunská	řecká	vietnamská	albánská	chorvatská	srbská	jiná	dvojí	nezjištěno		
Muži												
0 - 4	-	-	-	2	-	-	-	-	4	34	1393	
5 - 9	-	-	-	4	1	-	-	2	9	29	1885	
10 - 14	-	-	-	1	-	-	-	-	1	39	2339	
15 - 19	-	-	-	1	-	-	-	2	4	32	2191	
20 - 24	1	-	-	1	-	-	1	2	10	40	2509	
25 - 29	-	-	-	6	-	-	-	7	10	95	2802	
30 - 34	1	1	-	6	2	-	-	6	6	78	2446	
35 - 39	1	-	1	12	-	-	1	11	10	70	2364	
40 - 44	1	-	-	8	-	1	2	6	11	53	2200	
45 - 49	2	-	-	2	-	-	-	5	11	60	2285	
50 - 54	2	-	-	1	-	-	-	5	13	45	2282	
55 - 59	-	-	-	-	1	-	-	1	12	34	1776	
60 - 64	2	-	1	-	-	-	-	3	10	18	1227	
65 - 69	3	-	1	-	-	-	-	3	5	8	895	
70 - 74	-	-	-	-	-	-	-	2	2	8	708	
75 - 79	1	-	-	-	-	-	-	-	2	6	454	
80+	-	-	-	-	-	-	-	-	-	12	287	
nezjištěno	-	-	-	-	-	-	-	-	-	2	2	
celkem	14	1	3	44	4	1	4	55	120	663	30045	
%	0,0	0,0	0,0	0,1	0,0	0,0	0,0	0,2	0,4	2,2	100,0	
Ženy												
0 - 4	-	-	-	3	-	-	-	1	3	33	1396	
5 - 9	1	2	-	-	1	-	-	5	3	39	1810	
10 - 14	-	-	1	1	-	-	-	2	6	31	2177	
15 - 19	-	-	-	1	-	-	1	3	4	27	2124	
20 - 24	1	-	-	-	-	-	1	4	5	51	2463	
25 - 29	2	1	-	7	-	-	-	3	3	56	2728	
30 - 34	1	-	1	2	1	-	-	5	8	60	2340	
35 - 39	-	-	-	3	-	-	-	3	7	36	2208	
40 - 44	1	-	1	3	-	-	-	3	10	35	2117	
45 - 49	-	-	-	-	-	-	-	1	5	41	2381	
50 - 54	-	-	1	-	-	-	-	1	9	29	2491	
55 - 59	1	-	1	-	-	-	-	4	6	32	1986	
60 - 64	-	-	1	1	-	1	-	2	4	9	1252	
65 - 69	1	-	-	1	-	1	-	1	1	18	1076	
70 - 74	1	-	-	-	-	-	-	1	3	15	1127	
75 - 79	1	-	-	-	-	-	1	-	4	17	954	
80+	-	-	-	-	-	-	-	-	-	9	724	
nezjištěno	-	-	-	-	-	-	-	-	-	1	1	
celkem	10	3	6	22	2	2	3	39	81	539	31355	
%	0,0	0,0	0,0	0,1	0,0	0,0	0,0	0,1	0,3	1,7	100,0	

Tab. č. 152 Obyvatelstvo podle národnosti a podle pohlaví a věku

Frýdek-Místek

Pohlaví, věk	Národnost											
	česká	moravská	slezská	slovenská	polská	německá	romská	maďarská	ukrajinská	ruská	rusínská	
Úhrn												
0 - 4	2643	39	3	13	3	1	3	4	-	-	-	-
5 - 9	3477	81	5	22	1	-	7	3	3	-	-	-
10 - 14	4226	88	9	84	3	-	9	9	5	1	-	-
15 - 19	3994	93	16	113	2	2	6	9	5	-	-	-
20 - 24	4567	117	21	120	9	1	5	7	8	-	-	-
25 - 29	4974	145	27	159	9	3	11	10	1	1	-	-
30 - 34	4183	124	12	240	13	3	9	16	4	4	-	-
35 - 39	3930	108	17	306	23	2	5	18	7	1	-	-
40 - 44	3613	110	15	376	25	2	6	23	7	4	1	-
45 - 49	4001	135	29	307	30	3	10	20	-	4	-	-
50 - 54	4190	154	20	233	34	4	8	20	2	2	-	-
55 - 59	3241	145	20	216	18	8	2	17	3	-	-	-
60 - 64	2116	71	8	188	13	7	1	19	1	3	-	-
65 - 69	1707	71	9	106	23	4	1	5	1	1	-	-
70 - 74	1627	42	10	92	21	3	1	4	2	-	1	-
75 - 79	1271	35	6	41	9	7	-	4	1	2	-	-
80+	946	14	3	15	9	3	-	-	-	-	-	-
nezjištěno	-	-	-	-	-	-	-	-	-	-	-	-
celkem	54706	1572	230	2631	245	53	84	188	50	23	2	2
%	89,1	2,6	0,4	4,3	0,4	0,1	0,1	0,3	0,1	0,0	0,0	0,0
Z 1000 obyvatel dané národnosti												
0 - 4	48	25	13	5	12	19	36	21	-	-	-	-
5 - 9	64	52	22	8	4	-	83	16	60	-	-	-
10 - 14	77	56	39	32	12	-	107	48	100	43	-	-
15 - 19	73	59	70	43	8	38	71	48	100	-	-	-
20 - 24	83	74	91	46	37	19	60	37	160	-	-	-
25 - 29	91	92	117	60	37	57	131	53	20	43	-	-
30 - 34	76	79	52	91	53	57	107	85	80	174	-	-
35 - 39	72	69	74	116	94	38	60	96	140	43	-	-
40 - 44	66	70	65	143	102	38	71	122	140	174	500	-
45 - 49	73	86	126	117	122	57	119	106	-	174	-	-
50 - 54	77	98	87	89	139	75	95	106	40	87	-	-
55 - 59	59	92	87	82	73	151	24	90	60	-	-	-
60 - 64	39	45	35	71	53	132	12	101	20	130	-	-
65 - 69	31	45	39	40	94	75	12	27	20	43	-	-
70 - 74	30	27	43	35	86	57	12	21	40	-	500	-
75 - 79	23	22	26	16	37	132	-	21	20	87	-	-
80+	17	9	13	6	37	57	-	-	-	-	-	-
nezjištěno	-	-	-	-	-	-	-	-	-	-	-	-
celkem	1000	1000	1000	1000	1000	1000	1000	1000	1000	1000	1000	1000

Tab. č. 152 Obyvatelstvo podle národnosti a podle pohlaví a věku

Frýdek-Místek

Pohlaví, věk	Národnost										Obyvatelstvo celkem	
	bulharská	rumunská	řecká	vietnamská	albánská	chorvatská	srbská	jiná	dvojí	nezjištěno		
Úhrn												
0 - 4	-	-	-	5	-	-	-	1	7	67	2789	
5 - 9	1	2	-	4	2	-	-	7	12	68	3695	
10 - 14	-	-	1	2	-	-	-	2	7	70	4516	
15 - 19	-	-	-	2	-	-	1	5	8	59	4315	
20 - 24	2	-	-	1	-	-	2	6	15	91	4972	
25 - 29	2	1	-	13	-	-	-	10	13	151	5530	
30 - 34	2	1	1	8	3	-	-	11	14	138	4786	
35 - 39	1	-	1	15	-	-	1	14	17	106	4572	
40 - 44	2	-	1	11	-	1	2	9	21	88	4317	
45 - 49	2	-	-	2	-	-	-	6	16	101	4666	
50 - 54	2	-	1	1	-	-	-	6	22	74	4773	
55 - 59	1	-	1	-	1	-	-	5	18	66	3762	
60 - 64	2	-	2	1	-	1	-	5	14	27	2479	
65 - 69	4	-	1	1	-	1	-	4	6	26	1971	
70 - 74	1	-	-	-	-	-	-	3	5	23	1835	
75 - 79	2	-	-	-	-	-	1	-	6	23	1408	
80+	-	-	-	-	-	-	-	-	-	21	1011	
nezjištěno	-	-	-	-	-	-	-	-	-	3	3	
celkem	24	4	9	66	6	3	7	94	201	1202	61400	
%	0,0	0,0	0,0	0,1	0,0	0,0	0,0	0,2	0,3	2,0	100,0	
Z 1000 obyvatel dané národnosti												
0 - 4	-	-	-	76	-	-	-	11	35	56	45	
5 - 9	42	500	-	61	333	-	-	74	60	57	60	
10 - 14	-	-	111	30	-	-	-	21	35	58	74	
15 - 19	-	-	-	30	-	-	143	53	40	49	70	
20 - 24	83	-	-	15	-	-	286	64	75	76	81	
25 - 29	83	250	-	197	-	-	-	106	65	126	90	
30 - 34	83	250	111	121	500	-	-	117	70	115	78	
35 - 39	42	-	111	227	-	-	143	149	85	88	74	
40 - 44	83	-	111	167	-	333	286	96	104	73	70	
45 - 49	83	-	-	30	-	-	-	64	80	84	76	
50 - 54	83	-	111	15	-	-	-	64	109	62	78	
55 - 59	42	-	111	-	167	-	-	53	90	55	61	
60 - 64	83	-	222	15	-	333	-	53	70	22	40	
65 - 69	167	-	111	15	-	333	-	43	30	22	32	
70 - 74	42	-	-	-	-	-	-	32	25	19	30	
75 - 79	83	-	-	-	-	-	143	-	30	19	23	
80+	-	-	-	-	-	-	-	-	-	17	16	
nezjištěno	-	-	-	-	-	-	-	-	-	2	0	
celkem	1000	1000	1000	1000	1000	1000	1000	1000	1000	1000	1000	

Tab. č. 153 Obyvatelstvo podle národnosti a podle mateřského jazyka a pohlaví

Frýdek-Místek

Mateřský jazyk, pohlaví	Národnost													Obyvatelstvo celkem
	česká	moravská	slezská	slovenská	polská	německá	romská	maďarská	ukrajinská	ruská	vietnamská	ostatní	nezjištěno	
Český														
muži	25912	891	143	198	17	12	23	8	7	-	-	122	383	27716
ženy	27974	646	71	189	18	6	20	9	5	-	-	82	360	29380
celkem	53886	1537	214	387	35	18	43	17	12	-	-	204	743	57096
Slovenský														
muži	265	6	-	1197	-	-	5	8	2	-	-	14	36	1533
ženy	244	9	-	975	-	-	6	4	-	-	1	13	21	1273
celkem	509	15	-	2172	-	-	11	12	2	-	1	27	57	2806
Romský														
muži	36	1	-	12	-	-	17	-	-	-	-	3	-	69
ženy	31	-	-	11	-	-	13	-	-	-	-	1	-	56
celkem	67	1	-	23	-	-	30	-	-	-	-	4	-	125
Polský														
muži	17	-	2	1	66	1	-	-	-	-	-	-	-	87
ženy	38	1	1	-	138	-	-	-	-	-	-	1	3	182
celkem	55	1	3	1	204	1	-	-	-	-	-	1	3	269
Německý														
muži	10	3	3	1	-	20	-	-	-	-	-	1	1	39
ženy	21	-	-	-	-	13	-	-	-	-	-	-	2	36
celkem	31	3	3	1	-	33	-	-	-	-	-	1	3	75
Anglický														
muži	-	-	-	-	-	-	-	-	-	-	-	4	-	4
ženy	1	-	-	-	-	-	-	-	-	-	-	1	-	2
celkem	1	-	-	-	-	-	-	-	-	-	-	5	-	6
Ruský														
muži	2	-	-	-	-	-	-	1	2	6	-	-	-	11
ženy	-	-	-	-	-	-	-	-	6	16	-	6	-	28
celkem	2	-	-	-	-	-	-	1	8	22	-	6	-	39
Ostatní														
muži	30	7	7	23	3	-	-	105	12	-	44	58	7	296
ženy	28	6	1	21	3	-	-	53	16	1	21	41	5	196
celkem	58	13	8	44	6	-	-	158	28	1	65	99	12	492
Nezjištěno														
muži	47	1	1	2	-	1	-	-	-	-	-	2	236	290
ženy	50	1	1	1	-	-	-	-	-	-	-	1	148	202
celkem	97	2	2	3	-	1	-	-	-	-	-	3	384	492
Úhrnem														
muži	26319	909	156	1434	86	34	45	122	23	6	44	204	663	30045
ženy	28387	663	74	1197	159	19	39	66	27	17	22	146	539	31355
celkem	54706	1572	230	2631	245	53	84	188	50	23	66	350	1202	61400

1. Muži

Tab. č. 154 Obyvatelstvo podle národnosti, podle nejvyššího ukončeného vzdělání, ekonomické aktivity, postavení v zaměstnání, odvětví ekonomické činnosti, druhého zaměstnání a podle pohlaví

Frýdek-Místek

Nejvyšší ukončené vzdělání, ekonomická aktivita, postavení v zaměstnání, odvětví ekonomické činnosti, druhé zaměstnání	Národnost											
	česká	moravská	slezská	slovenská	polská	německá	romská	maďarská	ukrajinská	ruská	rusínská	
A. Nejvyšší ukončené vzdělání												
bez vzdělání	66	-	-	7	1	-	1	-	-	-	-	-
neukončené základní vzdělání	59	1	-	8	-	-	1	-	-	-	-	-
základní vzdělání	3452	68	14	266	13	6	20	21	1	1	-	-
vyučení bez maturity	8605	316	54	800	33	13	9	71	4	-	-	-
střední odborné bez maturity	626	32	6	35	4	-	-	4	-	-	-	-
učební obory s maturitou	506	16	1	18	3	-	1	2	1	-	-	1
úplné střední všeobecné s maturitou	635	36	3	29	1	1	-	4	-	-	-	-
úplné střední odborné s maturitou	4003	188	29	143	11	8	1	5	3	2	1	1
nástavbové studium	418	21	6	17	-	-	-	-	-	-	-	-
vyšší odborné vzdělání	207	13	2	5	1	3	-	1	-	-	-	-
vysokoškolské bakalářské	105	8	5	3	-	-	-	-	-	-	-	-
vysokoškolské	2179	106	26	46	16	1	-	4	6	1	-	-
vědecká příprava	63	3	-	-	1	-	-	-	1	1	-	-
nezjištěno	101	-	1	2	-	1	-	-	-	-	-	-
děti do 15 let	5294	101	9	55	2	1	11	10	7	1	-	-
obyvatelstvo úhrnem	26319	909	156	1434	86	34	45	122	23	6	2	2
B. Ekonomická aktivita												
ekonomicky aktivní osoby	14536	585	104	965	57	14	28	64	14	4	1	1
v tom:												
zaměstnané osoby, zaměstnavatelé, sam. činní	11759	459	80	727	48	9	6	46	11	4	-	-
pracující důchodci	384	28	4	30	2	2	-	5	1	-	-	-
pracující studenti a učni	62	6	2	-	-	-	-	-	-	-	-	-
ženy na mateřské dovolené	-	-	-	-	-	-	-	-	-	-	-	-
nezaměstnaní	2331	92	18	208	7	3	22	13	2	-	1	1
ekonomicky neaktivní osoby	11691	323	52	467	29	19	16	58	9	2	1	1
v tom:												
nepracující důchodci	4126	156	28	350	26	14	5	36	1	1	1	1
ostatní s vlastním zdrojem obživy	99	4	-	13	-	2	-	4	-	-	-	-
žáci, studenti, učni	5612	131	22	95	3	2	8	16	7	1	-	-
ostatní závislé osoby	1854	32	2	9	-	1	3	2	1	-	-	-
osoby s nezj. ek. aktivitou	92	1	-	2	-	1	1	-	-	-	-	-
obyvatelstvo úhrnem	26319	909	156	1434	86	34	45	122	23	6	2	2

1. Muži

Tab. č. 154 Obyvatelstvo podle národnosti, podle nejvyššího ukončeného vzdělání, ekonomické aktivity, postavení v zaměstnání, odvětví ekonomické činnosti, druhého zaměstnání a podle pohlaví

Frýdek-Místek

Nejvyšší ukončené vzdělání, ekonomická aktivita, postavení v zaměstnání, odvětví ekonomické činnosti, druhé zaměstnání	Národnost										Obyvatelstvo celkem	
	bulharská	rumunská	řecká	vietnamská	albánská	chorvatská	srbská	jiná	dvoji	nezjištěno		
A. Nejvyšší ukončené vzdělání												
bez vzdělání	-	-	-	-	-	-	-	-	-	-	1	76
neukončené základní vzdělání	-	-	-	-	-	-	-	-	-	-	1	70
základní vzdělání	2	-	-	14	-	-	-	6	12	58	3954	
vyučení bez maturity	3	-	2	8	-	1	-	14	46	150	10129	
střední odborné bez maturity	-	-	-	1	-	-	-	1	3	14	726	
učební obory s maturitou	1	1	-	3	-	-	1	3	2	11	571	
úplné střední všeobecné s maturitou	-	-	-	5	-	-	-	4	6	10	734	
úplné střední odborné s maturitou	4	-	1	3	3	-	2	7	25	42	4481	
nástavbové studium	-	-	-	-	-	-	-	2	1	3	468	
vyšší odborné vzdělání	-	-	-	-	-	-	-	1	-	4	237	
vysokoškolské bakalářské	-	-	-	-	-	-	-	4	2	1	128	
vysokoškolské	4	-	-	1	-	-	1	10	8	37	2446	
vědecká příprava	-	-	-	-	-	-	-	1	1	-	71	
nezjištěno	-	-	-	2	-	-	-	-	-	229	337	
děti do 15 let	-	-	-	7	1	-	-	2	14	102	5617	
obyvatelstvo úhrnem	14	1	3	44	4	1	4	55	120	663	30045	
B. Ekonomická aktivita												
ekonomicky aktivní osoby	8	1	1	35	3	1	3	42	70	238	16774	
v tom:												
zaměstnané osoby, zaměstnavatelé, sam. činní	7	1	1	34	3	1	2	37	58	187	13480	
pracující důchodci	-	-	-	-	-	-	-	-	-	4	460	
pracující studenti a učni	-	-	-	-	-	-	-	-	-	4	74	
ženy na mateřské dovolené	-	-	-	-	-	-	-	-	-	-	-	
nezaměstnaní	1	-	-	1	-	-	1	5	12	43	2760	
ekonomicky neaktivní osoby	6	-	2	8	1	-	-	13	50	201	12948	
v tom:												
nepracující důchodci	6	-	2	-	-	-	-	9	28	70	4859	
ostatní s vlastním zdrojem obživy	-	-	-	-	-	-	-	1	-	6	129	
žáci, studenti, učni	-	-	-	4	-	-	-	3	16	80	6000	
ostatní závislé osoby	-	-	-	4	1	-	-	-	6	45	1960	
osoby s nezj. ek. aktivitou	-	-	-	1	-	-	1	-	-	224	323	
obyvatelstvo úhrnem	14	1	3	44	4	1	4	55	120	663	30045	

1. Muži

Tab. č. 154 Obyvatelstvo podle národnosti, podle nejvyššího ukončeného vzdělání, ekonomické aktivity, postavení v zaměstnání, odvětví ekonomické činnosti, druhého zaměstnání a podle pohlaví

Frýdek-Místek

Nejvyšší ukončené vzdělání, ekonomická aktivita, postavení v zaměstnání, odvětví ekonomické činnosti, druhé zaměstnání	Národnost										
	česká	moravská	slezská	slovenská	polská	německá	romská	maďarská	ukrajinská	ruská	rusínská
C. Postavení v zaměstnání ekonomicky aktivních osob											
zaměstnavatelé	554	12	5	21	1	-	-	2	1	-	-
z toho:											
s 1 - 19 zaměstnanci	B	B	B	B	B	B	B	B	B	B	B
s 20 - 49 zaměstnanci	B	B	B	B	B	B	B	B	B	B	B
s 50 - 99 zaměstnanci	B	B	B	B	B	B	B	B	B	B	B
se 100 a více zaměstnanci	B	B	B	B	B	B	B	B	B	B	B
zaměstnanci v pracovním a služebním poměru	10916	462	78	730	43	8	14	46	7	3	-
ostatní zaměstnanci	737	32	5	87	5	3	1	6	2	1	-
samostatně činní	1572	60	11	68	6	3	1	8	4	-	-
členové produkčních družstev	19	2	-	-	-	-	-	-	-	-	-
pomáhající rodinní příslušníci	19	-	-	2	-	-	-	-	-	-	-
nezjištěné postavení v zaměstnání	719	17	5	57	2	-	12	2	-	-	1
ekonomicky aktivní osoby úhrnem	14536	585	104	965	57	14	28	64	14	4	1
D. Odvětví ekonomické činnosti ekonomicky aktivních osob											
zemědělství, lesnictví, rybolov	219	9	3	14	1	1	-	1	-	-	-
průmysl	5855	268	44	519	26	3	4	35	4	2	-
stavebnictví	1580	78	11	117	9	3	8	8	5	-	-
obchod, opravy motor. vozidel a spotř. zboží	1418	31	8	47	5	1	-	7	1	1	-
pohostinství a ubytování	454	5	2	24	-	-	-	1	-	-	-
doprava, pošta a telekomunikace	1120	46	8	51	1	4	-	1	-	-	-
peněžnictví a pojišťovnictví	187	6	1	6	-	-	-	-	-	-	-
činnosti v oblasti nemovitostí, služby pro podniky	737	35	5	39	4	-	-	2	1	-	-
výzkum a vývoj	46	3	-	-	-	-	-	-	-	-	-
veřejná správa, obrana, sociální zabezpečení	933	38	10	34	2	-	-	3	-	-	-
školství	354	15	4	11	1	2	-	3	-	-	-
zdravotnictví, veterinární a sociální činnosti	296	7	2	17	-	-	-	1	2	-	-
ostatní veřejné a osobní služby	520	24	2	29	5	-	3	-	1	1	-
nezjištěno	817	20	4	57	3	-	13	2	-	-	1
ekonomicky aktivní osoby úhrnem	14536	585	104	965	57	14	28	64	14	4	1
E. Pracující s druhým zaměstnáním											
jako samostatně činní	421	21	5	23	2	1	-	-	-	-	-
ostatní	227	14	1	12	-	-	-	1	-	-	-
pracující s druhým zaměstnáním úhrnem	648	35	6	35	2	1	-	1	-	-	-

1. Muži

Tab. č. 154 Obyvatelstvo podle národnosti, podle nejvyššího ukončeného vzdělání, ekonomické aktivity, postavení v zaměstnání, odvětví ekonomické činnosti, druhého zaměstnání a podle pohlaví

Frýdek-Místek

Nejvyšší ukončené vzdělání, ekonomická aktivita, postavení v zaměstnání, odvětví ekonomické činnosti, druhé zaměstnání	Národnost										Obyvatelstvo celkem
	bulharská	rumunská	řecká	vietnamská	albánská	chorvatská	srbská	jiná	dvoji	nezjištěno	
C. Postavení v zaměstnání ekonomicky aktivních osob											
zaměstnavatelé	3	-	-	2	1	-	-	3	3	8	616
z toho:											
s 1 - 19 zaměstnanci	B	B	B	B	B	B	B	B	B	B	B
s 20 - 49 zaměstnanci	B	B	B	B	B	B	B	B	B	B	B
s 50 - 99 zaměstnanci	B	B	B	B	B	B	B	B	B	B	B
se 100 a více zaměstnanci	B	B	B	B	B	B	B	B	B	B	B
zaměstnanci v pracovním a služebním poměru	4	1	-	-	1	1	2	29	55	183	12583
ostatní zaměstnanci	-	-	1	1	1	-	-	1	2	11	896
samostatně činní	1	-	-	29	-	-	-	9	3	21	1796
členové produkčních družstev	-	-	-	-	-	-	-	-	-	-	21
pomáhající rodinní příslušníci	-	-	-	-	-	-	-	-	-	-	21
nezjištěné postavení v zaměstnání	-	-	-	3	-	-	1	-	7	15	841
ekonomicky aktivní osoby úhrnem	8	1	1	35	3	1	3	42	70	238	16774
D. Odvětví ekonomické činnosti ekonomicky aktivních osob											
zemědělství, lesnictví, rybolov	1	-	-	-	-	-	-	-	-	8	257
průmysl	2	-	-	-	-	-	1	9	32	101	6905
stavebnictví	1	-	-	-	-	-	-	3	8	30	1861
obchod, opravy motor. vozidel a spotř. zboží	3	1	-	30	2	-	-	7	5	17	1584
pohostinství a ubytování	1	-	1	-	-	-	-	3	1	4	496
doprava, pošta a telekomunikace	-	-	-	-	-	-	-	1	5	23	1260
peněžnictví a pojišťovnictví	-	-	-	-	-	-	-	1	1	2	204
činnosti v oblasti nemovitostí, služby pro podniky	-	-	-	-	-	1	-	3	3	14	844
výzkum a vývoj	-	-	-	-	-	-	-	1	-	1	51
veřejná správa, obrana, sociální zabezpečení	-	-	-	-	-	-	-	3	8	11	1042
školství	-	-	-	-	-	-	1	5	3	1	400
zdravotnictví, veterinární a sociální činnosti	-	-	-	-	-	-	-	1	-	5	331
ostatní veřejné a osobní služby	-	-	-	-	1	-	-	4	-	7	597
nezjištěno	-	-	-	5	-	-	1	1	4	14	942
ekonomicky aktivní osoby úhrnem	8	1	1	35	3	1	3	42	70	238	16774
E. Pracující s druhým zaměstnáním											
jako samostatně činní	1	-	-	-	-	-	-	1	1	3	479
ostatní	-	-	-	1	-	-	-	1	2	4	263
pracující s druhým zaměstnáním úhrnem	1	-	-	1	-	-	-	2	3	7	742

2. Ženy

Tab. č. 154 Obyvatelstvo podle národnosti, podle nejvyššího ukončeného vzdělání, ekonomické aktivity, postavení v zaměstnání, odvětví ekonomické činnosti, druhého zaměstnání a podle pohlaví

Frýdek-Místek

Nejvyšší ukončené vzdělání, ekonomická aktivita, postavení v zaměstnání, odvětví ekonomické činnosti, druhé zaměstnání	Národnost											
	česká	moravská	slezská	slovenská	polská	německá	romská	maďarská	ukrajinská	ruská	rusínská	
A. Nejvyšší ukončené vzdělání												
bez vzdělání	48	-	1	8	-	-	4	-	-	-	-	-
neukončené základní vzdělání	61	1	-	15	3	-	3	1	-	-	-	-
základní vzdělání	5905	138	13	473	60	8	17	28	7	1	-	-
vyučení bez maturity	6475	147	17	319	43	2	5	16	6	3	-	-
střední odborné bez maturity	1251	29	4	39	6	2	1	4	3	-	-	-
učební obory s maturitou	225	4	1	8	-	-	-	-	1	-	-	-
úplně střední všeobecné s maturitou	1185	27	2	37	3	3	1	6	2	1	-	-
úplně střední odborné s maturitou	5186	131	21	169	25	1	-	2	4	3	-	-
nástavbové studium	763	17	-	22	3	1	-	1	-	-	-	-
vyšší odborné vzdělání	308	11	-	5	-	1	-	1	1	1	-	-
vysokoškolské bakalářské	145	4	1	3	1	-	-	-	-	1	-	-
vysokoškolské	1699	46	6	34	10	1	-	1	2	7	-	-
vědecká příprava	6	1	-	-	-	-	-	-	-	-	-	-
nezjištěno	78	-	-	1	-	-	-	-	-	-	-	-
děti do 15 let	5052	107	8	64	5	-	8	6	1	-	-	-
obyvatelstvo úhrnem	28387	663	74	1197	159	19	39	66	27	17	-	-
B. Ekonomická aktivita												
ekonomicky aktivní osoby	12993	295	36	665	75	2	21	36	15	10	-	-
v tom:												
zaměstnané osoby, zaměstnavatelé, sam. činní	10182	241	31	495	59	1	4	24	12	6	-	-
pracující důchodci	304	10	1	16	3	1	-	3	-	-	-	-
pracující studenti a učni	63	-	-	2	1	-	-	-	1	-	-	-
ženy na mateřské dovolené	328	5	-	15	-	-	1	-	-	-	-	-
nezaměstnaní	2116	39	4	137	12	-	16	9	2	4	-	-
ekonomicky neaktivní osoby	15327	368	38	530	84	17	18	30	12	7	-	-
v tom:												
nepracující důchodci	6540	171	21	337	70	16	6	18	5	5	-	-
ostatní s vlastním zdrojem obživy	1111	23	3	44	4	-	1	3	2	-	-	-
žáci, studenti, učni	5408	136	9	111	3	1	10	6	5	-	-	-
ostatní závislé osoby	2268	38	5	38	7	-	1	3	-	2	-	-
osoby s nezj. ek. aktivitou	67	-	-	2	-	-	-	-	-	-	-	-
obyvatelstvo úhrnem	28387	663	74	1197	159	19	39	66	27	17	-	-

2. Ženy

Tab. č. 154 Obyvatelstvo podle národnosti, podle nejvyššího ukončeného vzdělání, ekonomické aktivity, postavení v zaměstnání, odvětví ekonomické činnosti, druhého zaměstnání a podle pohlaví

Frýdek-Místek

Nejvyšší ukončené vzdělání, ekonomická aktivita, postavení v zaměstnání, odvětví ekonomické činnosti, druhé zaměstnání	Národnost										Obyvatelstvo celkem	
	bulharská	rumunská	řecká	vietnamská	albánská	chorvatská	srbská	jiná	dvoji	nezjištěno		
A. Nejvyšší ukončené vzdělání												
bez vzdělání	-	-	-	-	-	-	-	-	-	1	2	64
neukončené základní vzdělání	-	-	-	-	-	-	-	-	-	-	1	85
základní vzdělání	1	1	-	9	-	1	2	4	13	91	6772	
vyučení bez maturity	1	-	1	2	-	-	-	4	20	71	7132	
střední odborné bez maturity	-	-	-	1	-	-	-	1	3	15	1359	
učební obory s maturitou	2	-	-	-	-	-	-	-	-	3	244	
úplné střední všeobecné s maturitou	3	-	-	1	-	-	-	4	3	15	1293	
úplné střední odborné s maturitou	2	-	1	3	1	1	1	6	16	69	5642	
nástavbové studium	-	-	1	-	-	-	-	2	3	7	820	
vyšší odborné vzdělání	-	-	-	1	-	-	-	-	-	-	329	
vysokoškolské bakalářské	-	-	-	-	-	-	-	1	1	4	161	
vysokoškolské	-	-	2	-	-	-	-	8	9	22	1847	
vědecká příprava	-	-	-	-	-	-	-	1	-	-	8	
nezjištěno	-	-	-	1	-	-	-	-	-	136	216	
děti do 15 let	1	2	1	4	1	-	-	8	12	103	5383	
obyvatelstvo úhrnem	10	3	6	22	2	2	3	39	81	539	31355	
B. Ekonomická aktivita												
ekonomicky aktivní osoby	4	-	5	10	-	-	1	20	46	167	14401	
v tom:												
zaměstnané osoby, zaměstnavatelé, sam. činní	2	-	4	9	-	-	-	16	35	125	11246	
pracující důchodci	-	-	1	-	-	-	-	-	2	3	344	
pracující studenti a učni	-	-	-	-	-	-	-	-	-	-	67	
ženy na mateřské dovolené	1	-	-	1	-	-	-	1	1	4	357	
nezaměstnaní	1	-	-	-	-	-	1	3	8	35	2387	
ekonomicky neaktivní osoby	6	3	1	12	2	2	2	19	35	247	16760	
v tom:												
nepracující důchodci	4	-	-	2	-	2	1	6	17	91	7312	
ostatní s vlastním zdrojem obživy	-	-	-	3	-	-	-	1	2	18	1215	
žáci, studenti, učni	2	2	1	2	1	-	1	9	11	86	5804	
ostatní závislé osoby	-	1	-	5	1	-	-	3	5	52	2429	
osoby s nezj. ek. aktivitou	-	-	-	-	-	-	-	-	-	125	194	
obyvatelstvo úhrnem	10	3	6	22	2	2	3	39	81	539	31355	

2. Ženy

Tab. č. 154 Obyvatelstvo podle národnosti, podle nejvyššího ukončeného vzdělání, ekonomické aktivity, postavení v zaměstnání, odvětví ekonomické činnosti, druhého zaměstnání a podle pohlaví

Frýdek-Místek

Nejvyšší ukončené vzdělání, ekonomická aktivita, postavení v zaměstnání, odvětví ekonomické činnosti, druhé zaměstnání	Národnost										
	česká	moravská	slezská	slovenská	polská	německá	romská	maďarská	ukrajinská	ruská	rusínská
C. Postavení v zaměstnání ekonomicky aktivních osob											
zaměstnavatelé	307	5	1	13	2	-	-	-	-	-	-
z toho:											
s 1 - 19 zaměstnanci	B	B	B	B	B	B	B	B	B	B	B
s 20 - 49 zaměstnanci	B	B	B	B	B	B	B	B	B	B	B
s 50 - 99 zaměstnanci	B	B	B	B	B	B	B	B	B	B	B
se 100 a více zaměstnanci	B	B	B	B	B	B	B	B	B	B	B
zaměstnanci v pracovním a služebním poměru	10336	259	31	499	54	1	11	28	9	8	-
ostatní zaměstnanci	737	8	2	70	10	-	-	4	1	-	-
samostatně činní	837	16	2	31	7	1	-	3	4	2	-
členové produkčních družstev	19	-	-	2	-	-	-	-	-	-	-
pomáhající rodinní příslušníci	42	1	-	-	-	-	-	-	-	-	-
nezjištěné postavení v zaměstnání	715	6	-	50	2	-	10	1	1	-	-
ekonomicky aktivní osoby úhrnem	12993	295	36	665	75	2	21	36	15	10	-
D. Odvětví ekonomické činnosti ekonomicky aktivních osob											
zemědělství, lesnictví, rybolov	173	7	2	10	2	-	-	1	-	-	-
průmysl	2767	77	11	184	16	1	4	11	7	5	-
stavebnictví	221	7	3	13	1	-	1	-	-	-	-
obchod, opravy motor. vozidel a spotř. zboží	2293	37	4	112	11	-	-	6	2	1	-
pohostinství a ubytování	808	18	2	64	8	-	1	6	1	1	-
doprava, pošta a telekomunikace	510	13	1	23	1	-	-	-	1	-	-
peněžnictví a pojišťovnictví	397	10	-	16	1	-	-	1	-	-	-
činnosti v oblasti nemovitostí, služby pro podniky	687	20	1	16	5	1	1	2	-	2	-
výzkum a vývoj	25	-	-	1	-	-	-	-	-	-	-
veřejná správa, obrana, sociální zabezpečení	801	26	1	28	3	-	-	2	-	-	-
školství	1417	25	8	53	6	-	1	2	2	-	-
zdravotnictví, veterinární a sociální činnosti	1337	31	1	50	12	-	-	1	-	-	-
ostatní veřejné a osobní služby	761	19	1	40	7	-	1	2	1	1	-
nezjištěno	796	5	1	55	2	-	12	2	1	-	-
ekonomicky aktivní osoby úhrnem	12993	295	36	665	75	2	21	36	15	10	-
E. Pracující s druhým zaměstnáním											
jako samostatně činní	201	4	-	5	2	-	-	-	2	-	-
ostatní	170	7	-	9	3	-	1	1	-	-	-
pracující s druhým zaměstnáním úhrnem	371	11	-	14	5	-	1	1	2	-	-

2. Ženy

Tab. č. 154 Obyvatelstvo podle národnosti, podle nejvyššího ukončeného vzdělání, ekonomické aktivity, postavení v zaměstnání, odvětví ekonomické činnosti, druhého zaměstnání a podle pohlaví

Frýdek-Místek

Nejvyšší ukončené vzdělání, ekonomická aktivita, postavení v zaměstnání, odvětví ekonomické činnosti, druhé zaměstnání	Národnost										Obyvatelstvo celkem
	bulharská	rumunská	řecká	vietnamská	albánská	chorvatská	srbská	jiná	dvoji	nezjištěno	
C. Postavení v zaměstnání ekonomicky aktivních osob											
zaměstnavatelé	-	-	1	-	-	-	-	-	2	1	332
z toho:											
s 1 - 19 zaměstnanci	B	B	B	B	B	B	B	B	B	B	B
s 20 - 49 zaměstnanci	B	B	B	B	B	B	B	B	B	B	B
s 50 - 99 zaměstnanci	B	B	B	B	B	B	B	B	B	B	B
se 100 a více zaměstnanci	B	B	B	B	B	B	B	B	B	B	B
zaměstnanci v pracovním a služebním poměru	2	-	3	1	-	-	-	11	34	136	11423
ostatní zaměstnanci	1	-	-	-	-	-	-	1	2	11	847
samostatně činní	1	-	1	8	-	-	-	5	6	7	931
členové produkčních družstev	-	-	-	-	-	-	-	-	-	-	21
pomáhající rodinní příslušníci	-	-	-	-	-	-	-	1	-	-	44
nezjištěné postavení v zaměstnání	-	-	-	1	-	-	1	2	2	12	803
ekonomicky aktivní osoby úhrnem	4	-	5	10	-	-	1	20	46	167	14401
D. Odvětví ekonomické činnosti ekonomicky aktivních osob											
zemědělství, lesnictví, rybolov	1	-	-	-	-	-	-	-	-	-	196
průmysl	1	-	-	-	-	-	-	5	10	45	3144
stavebnictví	-	-	-	-	-	-	-	-	-	2	248
obchod, opravy motor. vozidel a spotř. zboží	2	-	2	7	-	-	-	4	13	25	2519
pohostinství a ubytování	-	-	-	-	-	-	-	2	2	12	925
doprava, pošta a telekomunikace	-	-	-	-	-	-	-	-	-	6	555
peněžnictví a pojišťovnictví	-	-	-	-	-	-	-	-	1	4	430
činnosti v oblasti nemovitostí, služby pro podniky	-	-	-	-	-	-	-	2	5	6	748
výzkum a vývoj	-	-	-	-	-	-	-	-	-	1	27
veřejná správa, obrana, sociální zabezpečení	-	-	-	-	-	-	-	1	2	12	876
školství	-	-	1	-	-	-	1	2	3	15	1536
zdravotnictví, veterinární a sociální činnosti	-	-	1	-	-	-	-	-	5	10	1448
ostatní veřejné a osobní služby	-	-	1	-	-	-	-	3	2	13	852
nezjištěno	-	-	-	3	-	-	-	1	3	16	897
ekonomicky aktivní osoby úhrnem	4	-	5	10	-	-	1	20	46	167	14401
E. Pracující s druhým zaměstnáním											
jako samostatně činní	-	-	1	-	-	-	-	-	2	1	218
ostatní	-	-	-	-	-	-	-	2	1	4	198
pracující s druhým zaměstnáním úhrnem	-	-	1	-	-	-	-	2	3	5	416

3. Muži a ženy úhrnem

Tab. č. 154 Obyvatelstvo podle národnosti, podle nejvyššího ukončeného vzdělání, ekonomické aktivity, postavení v zaměstnání, odvětví ekonomické činnosti, druhého zaměstnání a podle pohlaví

Frýdek-Místek

Nejvyšší ukončené vzdělání, ekonomická aktivita, postavení v zaměstnání, odvětví ekonomické činnosti, druhé zaměstnání	Národnost										
	česká	moravská	slezská	slovenská	polská	německá	romská	maďarská	ukrajinská	ruská	rusínská
A. Nejvyšší ukončené vzdělání											
bez vzdělání	114	-	1	15	1	-	5	-	-	-	-
neukončené základní vzdělání	120	2	-	23	3	-	4	1	-	-	-
základní vzdělání	9357	206	27	739	73	14	37	49	8	2	-
vyučení bez maturity	15080	463	71	1119	76	15	14	87	10	3	-
střední odborné bez maturity	1877	61	10	74	10	2	1	8	3	-	-
učební obory s maturitou	731	20	2	26	3	-	1	2	2	-	1
úplné střední všeobecné s maturitou	1820	63	5	66	4	4	1	10	2	1	-
úplné střední odborné s maturitou	9189	319	50	312	36	9	1	7	7	5	1
nástavbové studium	1181	38	6	39	3	1	-	1	-	-	-
vyšší odborné vzdělání	515	24	2	10	1	4	-	2	1	1	-
vysokoškolské bakalářské	250	12	6	6	1	-	-	-	-	1	-
vysokoškolské	3878	152	32	80	26	2	-	5	8	8	-
vědecká příprava	69	4	-	-	1	-	-	-	1	1	-
nezjištěno	179	-	1	3	-	1	-	-	-	-	-
děti do 15 let	10346	208	17	119	7	1	19	16	8	1	-
obyvatelstvo úhrnem	54706	1572	230	2631	245	53	84	188	50	23	2
B. Ekonomická aktivita											
ekonomicky aktivní osoby	27529	880	140	1630	132	16	49	100	29	14	1
v tom:											
zaměstnané osoby, zaměstnavatelé, sam. činní	21941	700	111	1222	107	10	10	70	23	10	-
pracující důchodci	688	38	5	46	5	3	-	8	1	-	-
pracující studenti a učni	125	6	2	2	1	-	-	-	1	-	-
ženy na mateřské dovolené	328	5	-	15	-	-	1	-	-	-	-
nezaměstnaní	4447	131	22	345	19	3	38	22	4	4	1
ekonomicky neaktivní osoby	27018	691	90	997	113	36	34	88	21	9	1
v tom:											
nepracující důchodci	10666	327	49	687	96	30	11	54	6	6	1
ostatní s vlastním zdrojem obživy	1210	27	3	57	4	2	1	7	2	-	-
žáci, studenti, učni	11020	267	31	206	6	3	18	22	12	1	-
ostatní závislé osoby	4122	70	7	47	7	1	4	5	1	2	-
osoby s nezj. ek. aktivitou	159	1	-	4	-	1	1	-	-	-	-
obyvatelstvo úhrnem	54706	1572	230	2631	245	53	84	188	50	23	2

3. Muži a ženy úhrnem

Tab. č. 154 Obyvatelstvo podle národnosti, podle nejvyššího ukončeného vzdělání, ekonomické aktivity, postavení v zaměstnání, odvětví ekonomické činnosti, druhého zaměstnání a podle pohlaví

Frýdek-Místek

Nejvyšší ukončené vzdělání, ekonomická aktivita, postavení v zaměstnání, odvětví ekonomické činnosti, druhé zaměstnání	Národnost										Obyvatelstvo celkem	
	bulharská	rumunská	řecká	vietnamská	albánská	chorvatská	srbská	jiná	dvoji	nezjištěno		
A. Nejvyšší ukončené vzdělání												
bez vzdělání	-	-	-	-	-	-	-	-	-	1	3	140
neukončené základní vzdělání	-	-	-	-	-	-	-	-	-	-	2	155
základní vzdělání	3	1	-	23	-	1	2	10	25	149	10726	
vyučení bez maturity	4	-	3	10	-	1	-	18	66	221	17261	
střední odborné bez maturity	-	-	-	2	-	-	-	2	6	29	2085	
učební obory s maturitou	3	1	-	3	-	-	1	3	2	14	815	
úplné střední všeobecné s maturitou	3	-	-	6	-	-	-	8	9	25	2027	
úplné střední odborné s maturitou	6	-	2	6	4	1	3	13	41	111	10123	
nástavbové studium	-	-	1	-	-	-	-	4	4	10	1288	
vyšší odborné vzdělání	-	-	-	1	-	-	-	1	-	4	566	
vysokoškolské bakalářské	-	-	-	-	-	-	-	5	3	5	289	
vysokoškolské	4	-	2	1	-	-	1	18	17	59	4293	
vědecká příprava	-	-	-	-	-	-	-	2	1	-	79	
nezjištěno	-	-	-	3	-	-	-	-	-	365	553	
děti do 15 let	1	2	1	11	2	-	-	10	26	205	11000	
obyvatelstvo úhrnem	24	4	9	66	6	3	7	94	201	1202	61400	
B. Ekonomická aktivita												
ekonomicky aktivní osoby	12	1	6	45	3	1	4	62	116	405	31175	
v tom:												
zaměstnané osoby, zaměstnavatelé, sam. činní	9	1	5	43	3	1	2	53	93	312	24726	
pracující důchodci	-	-	1	-	-	-	-	-	2	7	804	
pracující studenti a učni	-	-	-	-	-	-	-	-	-	4	141	
ženy na mateřské dovolené	1	-	-	1	-	-	-	1	1	4	357	
nezaměstnaní	2	-	-	1	-	-	2	8	20	78	5147	
ekonomicky neaktivní osoby	12	3	3	20	3	2	2	32	85	448	29708	
v tom:												
nepřipravení důchodci	10	-	2	2	-	2	1	15	45	161	12171	
ostatní s vlastním zdrojem obživy	-	-	-	3	-	-	-	2	2	24	1344	
žáci, studenti, učni	2	2	1	6	1	-	1	12	27	166	11804	
ostatní závislé osoby	-	1	-	9	2	-	-	3	11	97	4389	
osoby s nezj. ek. aktivitou	-	-	-	1	-	-	1	-	-	349	517	
obyvatelstvo úhrnem	24	4	9	66	6	3	7	94	201	1202	61400	

3. Muži a ženy úhrnem

Tab. č. 154 Obyvatelstvo podle národnosti, podle nejvyššího ukončeného vzdělání, ekonomické aktivity, postavení v zaměstnání, odvětví ekonomické činnosti, druhého zaměstnání a podle pohlaví

Frýdek-Místek

Nejvyšší ukončené vzdělání, ekonomická aktivita, postavení v zaměstnání, odvětví ekonomické činnosti, druhé zaměstnání	Národnost										
	česká	moravská	slezská	slovenská	polská	německá	romská	maďarská	ukrajinská	ruská	rusínská
C. Postavení v zaměstnání ekonomicky aktivních osob											
zaměstnavatelé	861	17	6	34	3	-	-	2	1	-	-
z toho:											
s 1 - 19 zaměstnanci	B	B	B	B	B	B	B	B	B	B	B
s 20 - 49 zaměstnanci	B	B	B	B	B	B	B	B	B	B	B
s 50 - 99 zaměstnanci	B	B	B	B	B	B	B	B	B	B	B
se 100 a více zaměstnanci	B	B	B	B	B	B	B	B	B	B	B
zaměstnanci v pracovním a služebním poměru	21252	721	109	1229	97	9	25	74	16	11	-
ostatní zaměstnanci	1474	40	7	157	15	3	1	10	3	1	-
samostatně činní	2409	76	13	99	13	4	1	11	8	2	-
členové produkčních družstev	38	2	-	2	-	-	-	-	-	-	-
pomáhající rodinní příslušníci	61	1	-	2	-	-	-	-	-	-	-
nezjištěné postavení v zaměstnání	1434	23	5	107	4	-	22	3	1	-	1
ekonomicky aktivní osoby úhrnem	27529	880	140	1630	132	16	49	100	29	14	1
D. Odvětví ekonomické činnosti ekonomicky aktivních osob											
zemědělství, lesnictví, rybolov	392	16	5	24	3	1	-	2	-	-	-
průmysl	8622	345	55	703	42	4	8	46	11	7	-
stavebnictví	1801	85	14	130	10	3	9	8	5	-	-
obchod, opravy motor. vozidel a spotř. zboží	3711	68	12	159	16	1	-	13	3	2	-
pohostinství a ubytování	1262	23	4	88	8	-	1	7	1	1	-
doprava, pošta a telekomunikace	1630	59	9	74	2	4	-	1	1	-	-
peněžnictví a pojišťovnictví	584	16	1	22	1	-	-	1	-	-	-
činnosti v oblasti nemovitostí, služby pro podniky	1424	55	6	55	9	1	1	4	1	2	-
výzkum a vývoj	71	3	-	1	-	-	-	-	-	-	-
veřejná správa, obrana, sociální zabezpečení	1734	64	11	62	5	-	-	5	-	-	-
školství	1771	40	12	64	7	2	1	5	2	-	-
zdravotnictví, veterinární a sociální činnosti	1633	38	3	67	12	-	-	2	2	-	-
ostatní veřejné a osobní služby	1281	43	3	69	12	-	4	2	2	2	-
nezjištěno	1613	25	5	112	5	-	25	4	1	-	1
ekonomicky aktivní osoby úhrnem	27529	880	140	1630	132	16	49	100	29	14	1
E. Pracující s druhým zaměstnáním											
jako samostatně činní	622	25	5	28	4	1	-	-	2	-	-
ostatní	397	21	1	21	3	-	1	2	-	-	-
pracující s druhým zaměstnáním úhrnem	1019	46	6	49	7	1	1	2	2	-	-

3. Muži a ženy úhrnem

Tab. č. 154 Obyvatelstvo podle národnosti, podle nejvyššího ukončeného vzdělání, ekonomické aktivity, postavení v zaměstnání, odvětví ekonomické činnosti, druhého zaměstnání a podle pohlaví

Frýdek-Místek

Nejvyšší ukončené vzdělání, ekonomická aktivita, postavení v zaměstnání, odvětví ekonomické činnosti, druhé zaměstnání	Národnost										Obyvatelstvo celkem
	bulharská	rumunská	řecká	vietnamská	albánská	chorvatská	srbská	jiná	dvoji	nezjištěno	
C. Postavení v zaměstnání ekonomicky aktivních osob											
zaměstnavatelé	3	-	1	2	1	-	-	3	5	9	948
z toho:											
s 1 - 19 zaměstnanci	B	B	B	B	B	B	B	B	B	B	B
s 20 - 49 zaměstnanci	B	B	B	B	B	B	B	B	B	B	B
s 50 - 99 zaměstnanci	B	B	B	B	B	B	B	B	B	B	B
se 100 a více zaměstnanci	B	B	B	B	B	B	B	B	B	B	B
zaměstnanci v pracovním a služebním poměru	6	1	3	1	1	1	2	40	89	319	24006
ostatní zaměstnanci	1	-	1	1	1	-	-	2	4	22	1743
samostatně činní	2	-	1	37	-	-	-	14	9	28	2727
členové produkčních družstev	-	-	-	-	-	-	-	-	-	-	42
pomáhající rodinní příslušníci	-	-	-	-	-	-	-	1	-	-	65
nezjištěné postavení v zaměstnání	-	-	-	4	-	-	2	2	9	27	1644
ekonomicky aktivní osoby úhrnem	12	1	6	45	3	1	4	62	116	405	31175
D. Odvětví ekonomické činnosti ekonomicky aktivních osob											
zemědělství, lesnictví, rybolov	2	-	-	-	-	-	-	-	-	8	453
průmysl	3	-	-	-	-	-	1	14	42	146	10049
stavebnictví	1	-	-	-	-	-	-	3	8	32	2109
obchod, opravy motor. vozidel a spotř. zboží	5	1	2	37	2	-	-	11	18	42	4103
pohostinství a ubytování	1	-	1	-	-	-	-	5	3	16	1421
doprava, pošta a telekomunikace	-	-	-	-	-	-	-	1	5	29	1815
peněžnictví a pojišťovnictví	-	-	-	-	-	-	-	1	2	6	634
činnosti v oblasti nemovitostí, služby pro podniky	-	-	-	-	-	1	-	5	8	20	1592
výzkum a vývoj	-	-	-	-	-	-	-	1	-	2	78
veřejná správa, obrana, sociální zabezpečení	-	-	-	-	-	-	-	4	10	23	1918
školství	-	-	1	-	-	-	2	7	6	16	1936
zdravotnictví, veterinární a sociální činnosti	-	-	1	-	-	-	-	1	5	15	1779
ostatní veřejné a osobní služby	-	-	1	-	1	-	-	7	2	20	1449
nezjištěno	-	-	-	8	-	-	1	2	7	30	1839
ekonomicky aktivní osoby úhrnem	12	1	6	45	3	1	4	62	116	405	31175
E. Pracující s druhým zaměstnáním											
jako samostatně činní	1	-	1	-	-	-	-	1	3	4	697
ostatní	-	-	-	1	-	-	-	3	3	8	461
pracující s druhým zaměstnáním úhrnem	1	-	1	1	-	-	-	4	6	12	1158

1. Muži

Tab. č. 155 Obyvatelstvo 15leté a starší podle věku,
podle nejvyššího ukončeného vzdělání, oborů vzdělání a podle pohlaví

Frýdek-Místek

Nejvyšší ukončené vzdělání, obory vzdělání	Věk												Obyvatelstvo celkem	z toho ekonom. aktivní
	15 - 19	20 - 24	25 - 29	30 - 34	35 - 39	40 - 44	45 - 49	50 - 54	55 - 59	60 - 64	65+	nezjištěno		
Základní vzdělání (vč. neukončeného)	1814	176	183	152	179	182	270	210	155	183	520	-	4024	1284
Střední vzdělání celkem	214	995	1292	1152	1120	1235	1214	1220	907	557	949	-	10855	8313
v tom:														
učňovské	207	929	1199	1068	1043	1199	1178	1152	838	506	810	-	10129	7826
odborné	7	66	93	84	77	36	36	68	69	51	139	-	726	487
technické vědy a nauky	5	42	73	67	60	22	22	47	49	35	56	-	478	363
zemědělsko-lesnické vědy	-	3	4	4	1	4	2	3	3	-	7	-	31	21
ekonomické obory	-	1	-	-	-	1	-	-	1	-	16	-	19	3
ostatní společenské vědy	2	10	3	1	1	-	5	2	3	3	26	-	56	27
ostatní obory vč. nezjištěno	-	10	13	12	15	9	7	16	13	13	34	-	142	73
Úplné střední celkem	145	1079	798	701	625	427	418	481	381	278	453	-	5786	4403
v tom:														
učňovské	5	145	131	115	82	33	15	11	12	5	17	-	571	517
odborné	72	720	561	505	500	356	370	430	338	249	380	-	4481	3503
technické vědy a nauky	40	497	455	412	412	296	288	363	297	199	244	-	3503	2823
zemědělsko-lesnické vědy	2	16	22	29	25	13	10	11	9	13	19	-	169	136
zdravotnické obory	2	2	1	1	1	1	3	-	3	-	2	-	16	9
ekonomické obory	23	142	41	34	31	15	31	32	13	18	73	-	453	283
pedagogické obory	-	-	-	-	3	4	2	1	3	2	12	-	27	14
ostatní obory vč. nezjištěno	5	63	42	29	28	27	36	23	13	17	30	-	313	238
všeobecné	68	214	106	81	43	38	33	40	31	24	56	-	734	383
Návstavné studium	3	93	83	38	34	36	37	43	40	22	39	-	468	383
Vyšší odborné vzdělání	-	30	26	15	9	2	9	12	32	34	68	-	237	130
Vysokoškolské vzdělání celkem	-	106	350	311	331	278	289	262	237	138	272	-	2574	2170
v tom:														
přírodní vědy a nauky	-	11	30	22	27	18	11	13	14	7	8	-	161	138
technické vědy a nauky	-	49	153	178	183	152	147	123	125	83	115	-	1308	1119
z toho:														
strojírenství a strojí výroba	-	16	40	54	43	23	28	34	29	13	34	-	314	265
elektrotechn., telek. a výpoč. techn.	-	19	52	37	45	33	43	24	23	12	10	-	298	269
stavebnictví, architektura	-	5	23	29	28	26	28	19	24	25	36	-	243	201
zemědělsko-lesnické vědy	-	-	11	10	7	17	14	12	13	9	29	-	122	87
zdravotnictví, lékařské vědy	-	-	23	17	21	15	23	13	12	7	33	-	164	140
společenské vědy a nauky	-	40	120	71	76	64	88	93	64	27	77	-	720	611
z toho:														
filozofie, teologie	-	-	3	9	2	2	3	1	4	5	7	-	36	27
ekonomie	-	25	63	36	37	27	41	43	28	7	29	-	336	291
politologie, právo	-	2	19	4	10	12	19	25	15	3	19	-	128	105
pedagogika	-	5	29	21	24	18	17	20	14	12	19	-	179	153
vědy a nauky o kultuře a umění	-	1	8	1	-	1	1	1	2	1	2	-	18	13
vojenské vědy a nauky	-	-	2	4	5	4	-	4	-	2	4	-	25	19
ostatní obory vč. nezjištěno	-	5	3	8	12	7	5	3	7	2	4	-	56	43
z vysokoškolského vzdělání bakalářské	-	40	32	11	6	15	8	3	4	1	8	-	128	88
Vědecká příprava	-	-	5	7	3	3	6	15	8	10	14	-	71	59
Osoby bez vzdělání	3	6	5	16	10	8	6	6	3	1	12	-	76	12
Osoby s nezjištěným vzděláním	12	24	60	54	53	29	36	33	13	4	17	2	337	20
Úhrn obyvatel 15letých a starších	2191	2509	2802	2446	2364	2200	2285	2282	1776	1227	2344	2	24428	16774

2. Ženy

Tab. č. 155 Obyvatelstvo 15leté a starší podle věku,
podle nejvyššího ukončeného vzdělání, oborů vzdělání a podle pohlaví

Frýdek-Místek

Nejvyšší ukončené vzdělání, obory vzdělání	Věk												Obyvatelstvo celkem	z toho ekonom. aktivní
	15 - 19	20 - 24	25 - 29	30 - 34	35 - 39	40 - 44	45 - 49	50 - 54	55 - 59	60 - 64	65+	nezjištěno		
Základní vzdělání (vč. neukončeného)	1751	161	158	173	225	335	528	557	497	448	2024	-	6857	1715
Střední vzdělání celkem	155	682	1047	887	833	828	876	917	670	379	1217	-	8491	5163
v tom:														
učňovské	137	597	949	812	774	766	787	782	534	265	729	-	7132	4636
odborné	18	85	98	75	59	62	89	135	136	114	488	-	1359	527
technické vědy a nauky	1	16	32	29	16	13	13	32	17	14	18	-	201	128
zemědělsko-lesnické vědy	1	1	9	5	1	2	3	3	4	5	3	-	37	14
ekonomické obory	3	9	4	-	12	23	28	63	75	57	167	-	441	139
ostatní společenské vědy	12	51	36	28	17	11	22	21	18	22	197	-	435	157
ostatní obory vč. nezjištěno	1	8	17	13	13	13	23	16	22	16	103	-	245	89
Úplné střední celkem	200	1286	936	869	758	577	598	738	517	296	404	-	7179	4980
v tom:														
učňovské	1	74	46	42	23	17	12	14	6	3	6	-	244	197
odborné	106	893	695	685	640	483	501	614	440	260	325	-	5642	4039
technické vědy a nauky	24	216	220	191	179	97	79	144	91	27	23	-	1291	975
zemědělsko-lesnické vědy	5	33	40	41	41	23	14	23	18	4	3	-	245	188
zdravotnické obory	9	96	93	85	64	71	97	142	107	59	69	-	892	612
ekonomické obory	58	416	251	287	251	221	240	228	159	101	99	-	2311	1694
pedagogické obory	-	26	15	24	58	33	32	44	43	49	90	-	414	234
ostatní obory vč. nezjištěno	10	106	76	57	47	38	39	33	22	20	41	-	489	336
všeobecné	93	319	195	142	95	77	85	110	71	33	73	-	1293	744
Návstavné studium	6	103	159	79	84	81	97	80	67	29	35	-	820	639
Vyšší odborné vzdělání	-	75	34	17	18	24	29	25	27	23	57	-	329	225
Vysokoškolské vzdělání celkem	-	122	354	280	264	255	226	149	194	69	94	1	2008	1650
v tom:														
přírodní vědy a nauky	-	13	38	17	20	20	11	16	17	5	4	-	161	129
technické vědy a nauky	-	13	29	57	43	44	24	21	21	7	6	1	266	216
z toho:														
strojírenství a strojn. výroba	-	4	3	12	3	2	5	2	2	1	-	-	34	26
elektrotechn., telek. a výpoč. techn.	-	-	3	3	7	2	1	2	2	-	-	-	20	19
stavebnictví, architektura	-	5	7	12	10	15	13	5	8	1	2	1	79	66
zemědělsko-lesnické vědy	-	2	10	9	5	8	8	4	8	2	3	-	59	47
zdravotnictví, lékařské vědy	-	13	32	29	16	29	39	20	31	18	23	-	250	216
společenské vědy a nauky	-	77	240	163	170	146	137	87	111	35	54	-	1220	1003
z toho:														
filozofie, teologie	-	6	19	5	4	3	8	6	11	1	8	-	71	53
ekonomie	-	39	94	64	62	58	34	10	7	5	4	-	377	325
politologie, právo	-	4	12	4	10	5	19	10	5	1	7	-	77	68
pedagogika	-	19	82	78	89	72	69	54	83	28	34	-	608	484
vědy a nauky o kultuře a umění	-	1	1	2	3	3	4	-	-	-	2	-	16	13
vojenské vědy a nauky	-	-	1	-	-	-	-	-	-	-	-	-	1	1
ostatní obory vč. nezjištěno	-	3	3	3	7	5	3	1	6	2	2	-	35	25
z vysokoškolského vzdělání bakalářské	-	46	54	14	9	12	9	3	6	3	5	-	161	119
Vědecká příprava	-	-	3	2	-	1	-	-	1	1	-	-	8	6
Osoby bez vzdělání	1	4	3	3	4	4	5	6	5	5	24	-	64	14
Osoby s nezjištěným vzděláním	11	30	34	30	22	12	22	19	8	2	26	-	216	9
Úhrn obyvatel 15letých a starších	2124	2463	2728	2340	2208	2117	2381	2491	1986	1252	3881	1	25972	14401

3. Muži a ženy úhrnem

Tab. č. 155 Obyvatelstvo 15leté a starší podle věku,
podle nejvyššího ukončeného vzdělání, oborů vzdělání a podle pohlaví

Frýdek-Místek

Nejvyšší ukončené vzdělání, obory vzdělání	Věk												Obyvatelstvo celkem	z toho ekonom. aktivní
	15 - 19	20 - 24	25 - 29	30 - 34	35 - 39	40 - 44	45 - 49	50 - 54	55 - 59	60 - 64	65+	nezjištěno		
Základní vzdělání (vč. neukončeného)	3565	337	341	325	404	517	798	767	652	631	2544	-	10881	2999
Střední vzdělání celkem	369	1677	2339	2039	1953	2063	2090	2137	1577	936	2166	-	19346	13476
v tom:														
učňovské	344	1526	2148	1880	1817	1965	1965	1934	1372	771	1539	-	17261	12462
odborné	25	151	191	159	136	98	125	203	205	165	627	-	2085	1014
technické vědy a nauky	6	58	105	96	76	35	35	79	66	49	74	-	679	491
zemědělsko-lesnické vědy	1	4	13	9	2	6	5	6	7	5	10	-	68	35
ekonomické obory	3	10	4	-	12	24	28	63	76	57	183	-	460	142
ostatní společenské vědy	14	61	39	29	18	11	27	23	21	25	223	-	491	184
ostatní obory vč. nezjištěno	1	18	30	25	28	22	30	32	35	29	137	-	387	162
Úplně střední celkem	345	2365	1734	1570	1383	1004	1016	1219	898	574	857	-	12965	9383
v tom:														
učňovské	6	219	177	157	105	50	27	25	18	8	23	-	815	714
odborné	178	1613	1256	1190	1140	839	871	1044	778	509	705	-	10123	7542
technické vědy a nauky	64	713	675	603	591	393	367	507	388	226	267	-	4794	3798
zemědělsko-lesnické vědy	7	49	62	70	66	36	24	34	27	17	22	-	414	324
zdravotnické obory	11	98	94	86	65	72	100	142	110	59	71	-	908	621
ekonomické obory	81	558	292	321	282	236	271	260	172	119	172	-	2764	1977
pedagogické obory	-	26	15	24	61	37	34	45	46	51	102	-	441	248
ostatní obory vč. nezjištěno	15	169	118	86	75	65	75	56	35	37	71	-	802	574
všeobecné	161	533	301	223	138	115	118	150	102	57	129	-	2027	1127
Návštbobvé studium	9	196	242	117	118	117	134	123	107	51	74	-	1288	1022
Vyšší odborné vzdělání	-	105	60	32	27	26	38	37	59	57	125	-	566	355
Vysokoškolské vzdělání celkem	-	228	704	591	595	533	515	411	431	207	366	1	4582	3820
v tom:														
přirodní vědy a nauky	-	24	68	39	47	38	22	29	31	12	12	-	322	267
technické vědy a nauky	-	62	182	235	226	196	171	144	146	90	121	1	1574	1335
z toho:														
strojírenství a strojná výroba	-	20	43	66	46	25	33	36	31	14	34	-	348	291
elektrotechn., telek. a výpoč. techn.	-	19	55	40	52	35	44	26	25	12	10	-	318	288
stavebnictví, architektura	-	10	30	41	38	41	41	24	32	26	38	1	322	267
zemědělsko-lesnické vědy	-	2	21	19	12	25	22	16	21	11	32	-	181	134
zdravotnictví, lékařské vědy	-	13	55	46	37	44	62	33	43	25	56	-	414	356
společenské vědy a nauky	-	117	360	234	246	210	225	180	175	62	131	-	1940	1614
z toho:														
filozofie, teologie	-	6	22	14	6	5	11	7	15	6	15	-	107	80
ekonomie	-	64	157	100	99	85	75	53	35	12	33	-	713	616
politologie, právo	-	6	31	8	20	17	38	35	20	4	26	-	205	173
pedagogika	-	24	111	99	113	90	86	74	97	40	53	-	787	637
vědy a nauky o kultuře a umění	-	2	9	3	3	4	5	1	2	1	4	-	34	26
vojenské vědy a nauky	-	-	3	4	5	4	-	4	-	2	4	-	26	20
ostatní obory vč. nezjištěno	-	8	6	11	19	12	8	4	13	4	6	-	91	68
z vysokoškolského vzdělání bakalářské	-	86	86	25	15	27	17	6	10	4	13	-	289	207
Vědecká příprava	-	-	8	9	3	4	6	15	9	11	14	-	79	65
Osoby bez vzdělání	4	10	8	19	14	12	11	12	8	6	36	-	140	26
Osoby s nezjištěným vzděláním	23	54	94	84	75	41	58	52	21	6	43	2	553	29
Úhrn obyvatel 15letých a starších	4315	4972	5530	4786	4572	4317	4666	4773	3762	2479	6225	3	50400	31175

1. Muži

Tab. č. 156 Obyvatelstvo podle věku, podle náboženského vyznání
a podle pohlaví

Frýdek-Místek

Náboženské vyznání	Věk												Obyvatelstvo celkem
	- 14	15 - 19	20 - 24	25 - 29	30 - 34	35 - 39	40 - 49	50 - 59	60 - 69	70 - 79	80+	nezjištěno	
Bez vyznání	3793	1552	1778	1913	1593	1536	2786	1900	660	360	88	-	17959
Věřící	1145	443	523	629	607	594	1299	1808	1341	749	186	-	9324
v tom:													
Církev římskokatolická	967	362	402	509	468	471	1039	1562	1198	655	163	-	7796
Českobratrská církev evangelická	27	18	15	15	11	15	52	65	49	28	6	-	301
Církev československá husitská	5	1	1	3	4	2	6	16	12	21	4	-	75
Církev řeckokatolická	3	3	2	-	6	1	5	5	8	3	-	-	36
Pravoslavná církev v českých zemích	6	2	2	-	3	3	6	1	4	1	1	-	29
Bratrská jednota baptistů	1	-	-	-	1	-	-	-	-	-	-	-	2
Církev adventistů sedmého dne	9	3	3	1	8	5	7	7	2	3	2	-	50
Církev bratrská	3	1	-	3	1	1	1	2	1	-	-	-	13
Evangelická církev a. v. v ČR	5	1	3	4	3	4	7	14	13	13	4	-	71
Evangelická církev metodistická	-	-	2	-	1	-	1	-	1	-	-	-	5
Jednota bratrská	-	-	-	-	-	-	-	-	-	-	-	-	-
Křesťanské sbory	2	1	2	4	2	2	2	2	1	1	-	-	19
Luterská evangelická církev a. v. v ČR	-	-	-	-	-	-	-	1	4	-	-	-	5
Novoapostolská církev v ČR	-	-	-	-	-	-	-	-	-	-	-	-	-
Slezská církev evangelická a. v.	13	2	5	4	5	3	8	1	1	1	-	-	43
Starokatolická církev v ČR	-	-	-	-	-	-	-	-	-	-	-	-	-
Federace židovských obcí v ČR	-	-	-	-	-	-	-	-	-	-	-	-	-
Apoštolská církev	4	3	2	8	5	2	3	2	1	-	-	-	30
Náboženská společnost českých unitářů	-	-	-	-	-	-	-	-	-	-	-	-	-
Náboženská společnost Svědkové Jehovovi	36	13	21	18	32	21	36	26	7	6	2	-	218
Církev Ježíše Krista Sv. posledních dnů	1	-	-	-	-	2	1	2	-	-	-	-	6
Církev sjednocení	-	-	-	-	-	-	-	-	-	-	-	-	-
Scientologická církev	-	-	-	-	-	-	-	-	-	-	-	-	-
Křesťanská společenství	3	-	-	-	2	-	-	-	-	-	-	-	5
Anglikánská církev	-	-	-	-	-	-	-	-	-	-	-	-	-
islám	-	-	-	1	1	2	2	-	-	-	-	-	6
buddhismus	3	1	9	5	5	8	2	3	-	-	-	-	36
hinduismus	-	1	-	4	-	1	1	3	-	-	-	-	10
hnutí Hare Kršna	-	-	-	-	-	1	-	-	-	-	-	-	1
ostatní a nepřesně určené	57	31	54	50	49	50	120	96	39	17	4	-	567
Nezjištěno	679	196	208	260	246	234	400	350	121	53	13	2	2762
Obyvatelstvo úhrnem	5617	2191	2509	2802	2446	2364	4485	4058	2122	1162	287	2	30045

2. Ženy

Tab. č. 156 Obyvatelstvo podle věku, podle náboženského vyznání a podle pohlaví

Frýdek-Místek

Náboženské vyznání	Věk												Obyvatelstvo celkem
	- 14	15 - 19	20 - 24	25 - 29	30 - 34	35 - 39	40 - 49	50 - 59	60 - 69	70 - 79	80+	nezjištěno	
Bez vyznání	3556	1414	1630	1771	1536	1341	2464	1633	471	416	110	-	16342
Věřící	1181	520	623	692	582	670	1686	2497	1756	1567	590	-	12364
v tom:													
Církev římskokatolická	1010	429	507	575	459	564	1411	2154	1569	1386	513	-	10577
Českobratrská církev evangelická	16	12	24	15	9	18	60	96	62	58	40	-	410
Církev československá husitská	6	-	1	3	6	1	9	30	21	34	11	-	122
Církev řeckokatolická	2	-	-	-	2	2	3	2	6	5	2	-	24
Pravoslavná církev v českých zemích	1	4	3	2	2	7	3	5	4	-	-	-	33
Bratrská jednota baptistů	-	-	-	-	-	1	-	-	-	2	-	-	3
Církev adventistů sedmého dne	13	8	5	7	9	9	11	14	8	9	4	-	97
Církev bratrská	4	5	3	4	1	2	1	4	2	2	-	-	28
Evangelická církev a. v. v ČR	8	4	4	3	3	7	17	14	11	15	4	-	90
Evangelická církev metodistická	2	-	-	-	-	-	1	3	2	-	1	-	9
Jednota bratrská	-	-	-	-	-	-	1	-	-	-	-	-	1
Křesťanské sbory	3	-	2	1	2	-	5	5	5	1	-	-	24
Luterská evangelická církev a. v. v ČR	3	-	-	1	1	1	-	-	1	1	1	-	9
Novoapostolská církev v ČR	1	-	-	-	-	1	1	-	-	1	-	-	4
Slezská církev evangelická a. v.	13	7	4	5	4	6	8	9	7	5	1	-	69
Starokatolická církev v ČR	-	-	-	-	-	-	1	1	-	-	-	-	2
Federace židovských obcí v ČR	-	-	-	-	-	-	-	-	-	-	-	-	-
Apoštolská církev	2	3	5	9	2	2	4	1	1	1	-	-	30
Náboženská společnost českých unitářů	-	-	-	-	-	-	-	-	-	-	-	-	-
Náboženská společnost Svědkové Jehovovi	34	14	19	26	30	9	45	34	11	9	5	-	236
Církev Ježíše Krista Sv. posledních dnů	2	-	1	-	1	1	3	1	1	-	-	-	10
Církev sjednocení	-	-	-	-	-	-	-	-	-	-	-	-	-
Scientologická církev	-	-	-	-	-	-	-	-	-	-	-	-	-
Křesťanská společenství	2	-	1	-	1	-	-	-	-	-	-	-	4
Anglikánská církev	-	-	-	-	-	-	-	-	-	-	-	-	-
islám	2	-	-	1	-	1	1	-	-	-	-	-	5
buddhismus	1	2	-	2	2	2	2	1	-	-	-	-	12
hinduismus	-	-	-	-	1	-	-	-	1	-	-	-	2
hnutí Hare Kršna	-	-	-	-	-	-	-	-	-	-	-	-	-
ostatní a nepřesně určené	56	32	44	38	47	41	95	125	43	34	8	-	563
Nezjištěno	646	190	210	265	222	197	348	347	101	98	24	1	2649
Obyvatelstvo úhrnem	5383	2124	2463	2728	2340	2208	4498	4477	2328	2081	724	1	31355

3. Muži a ženy úhrnem

Tab. č. 156 Obyvatelstvo podle věku, podle náboženského vyznání a podle pohlaví

Frýdek-Místek

Náboženské vyznání	Věk												Obyvatelstvo celkem
	- 14	15 - 19	20 - 24	25 - 29	30 - 34	35 - 39	40 - 49	50 - 59	60 - 69	70 - 79	80+	nezjištěno	
Bez vyznání	7349	2966	3408	3684	3129	2877	5250	3533	1131	776	198	-	34301
Věřící	2326	963	1146	1321	1189	1264	2985	4305	3097	2316	776	-	21688
v tom:													
Církev římskokatolická	1977	791	909	1084	927	1035	2450	3716	2767	2041	676	-	18373
Českobratrská církev evangelická	43	30	39	30	20	33	112	161	111	86	46	-	711
Církev československá husitská	11	1	2	6	10	3	15	46	33	55	15	-	197
Církev řeckokatolická	5	3	2	-	8	3	8	7	14	8	2	-	60
Pravoslavná církev v českých zemích	7	6	5	2	5	5	13	4	9	5	1	-	62
Bratrská jednota baptistů	1	-	-	-	1	1	-	-	-	2	-	-	5
Církev adventistů sedmého dne	22	11	8	8	17	14	18	21	10	12	6	-	147
Církev bratrská	7	6	3	7	2	3	2	6	3	2	-	-	41
Evangelická církev a. v. v ČR	13	5	7	7	6	11	24	28	24	28	8	-	161
Evangelická církev metodistická	2	-	2	-	1	-	2	3	3	-	1	-	14
Jednota bratrská	-	-	-	-	-	-	1	-	-	-	-	-	1
Křesťanské sbory	5	1	4	5	4	2	7	7	6	2	-	-	43
Luterská evangelická církev a. v. v ČR	3	-	-	1	1	1	-	1	5	1	1	-	14
Novoapostolská církev v ČR	1	-	-	-	-	1	1	-	-	1	-	-	4
Slezská církev evangelická a. v.	26	9	9	9	9	9	16	10	8	6	1	-	112
Starokatolická církev v ČR	-	-	-	-	-	-	1	1	-	-	-	-	2
Federace židovských obcí v ČR	-	-	-	-	-	-	-	-	-	-	-	-	-
Apoštolská církev	6	6	7	17	7	4	7	3	2	1	-	-	60
Náboženská společnost českých unitářů	-	-	-	-	-	-	-	-	-	-	-	-	-
Náboženská společnost Svědkové Jehovovi	70	27	40	44	62	30	81	60	18	15	7	-	454
Církev Ježíše Krista Sv. posledních dnů	3	-	1	-	1	3	4	3	1	-	-	-	16
Církev sjednocení	-	-	-	-	-	-	-	-	-	-	-	-	-
Scientologická církev	-	-	-	-	-	-	-	-	-	-	-	-	-
Křesťanská společenství	5	-	1	-	3	-	-	-	-	-	-	-	9
Anglikánská církev	-	-	-	-	-	-	-	-	-	-	-	-	-
islám	2	-	-	2	1	3	3	-	-	-	-	-	11
buddhismus	4	3	9	7	7	10	4	4	-	-	-	-	48
hinduismus	-	1	-	4	1	1	1	3	1	-	-	-	12
hnutí Hare Kršna	-	-	-	-	-	1	-	-	-	-	-	-	1
ostatní a nepřesně určené	113	63	98	88	96	91	215	221	82	51	12	-	1130
Nezjištěno	1325	386	418	525	468	431	748	697	222	151	37	3	5411
Obyvatelstvo úhrnem	11000	4315	4972	5530	4786	4572	8983	8535	4450	3243	1011	3	61400

1. Muži

Tab. č. 157 Obyvatelstvo podle věku, podle místa trvalého pobytu
v době narození a podle pohlaví

Frýdek-Místek

Místo trvalého pobytu v době narození	Věk										Obyvatelstvo celkem
	- 14	15 - 19	20 - 29	30 - 39	40 - 49	50 - 59	60 - 69	70 - 79	80+	nezjištěno	
Obyvatelstvo úhrnem	5617	2191	5311	4810	4485	4058	2122	1162	287	2	30045
Narození v ČR celkem											
abs.	5494	2107	5012	4193	3792	3611	1792	1031	264	-	27296
%	97,8	96,2	94,4	87,2	84,5	89,0	84,4	88,7	92,0	-	90,9
v tom:											
v obci trval. pobytu											
abs.	4885	1637	3574	2059	1418	1187	525	292	90	-	15667
%	87,0	74,7	67,3	42,8	31,6	29,3	24,7	25,1	31,4	-	52,1
v jiné obci okresu											
abs.	263	203	580	740	964	857	525	356	77	-	4565
%	4,7	9,3	10,9	15,4	21,5	21,1	24,7	30,6	26,8	-	15,2
v jiném okrese kraje											
abs.	219	180	555	804	704	664	268	149	47	-	3590
%	3,9	8,2	10,5	16,7	15,7	16,4	12,6	12,8	16,4	-	11,9
v jiném kraji											
abs.	127	87	303	590	706	903	474	234	50	-	3474
%	2,3	4,0	5,7	12,3	15,7	22,3	22,3	20,1	17,4	-	11,6
Narození mimo okres trvalého pobytu:											
HI. m. Praha	6	4	10	13	21	21	20	7	4	-	106
Středočeský kraj celkem	5	1	12	22	30	34	25	9	5	-	143
Benešov	-	-	-	1	4	5	-	1	1	-	12
Beroun	-	-	1	1	2	1	1	-	1	-	7
Kladno	1	-	1	7	3	4	1	3	1	-	21
Kolín	-	-	1	2	-	3	2	1	-	-	9
Kutná Hora	-	-	3	3	4	1	6	1	-	-	18
Mělník	-	-	2	1	2	3	1	-	2	-	11
Mladá Boleslav	1	-	1	3	3	3	5	3	-	-	19
Nymburk	-	1	-	1	3	2	1	-	-	-	8
Praha-východ	2	-	1	-	3	2	3	-	-	-	11
Praha-západ	-	-	-	-	1	2	1	-	-	-	4
Příbram	-	-	-	2	4	3	3	-	-	-	12
Rakovník	1	-	2	1	1	5	1	-	-	-	11
Jihočeský kraj celkem	1	3	9	16	28	20	13	7	1	-	98
České Budějovice	-	-	2	4	6	6	3	1	-	-	22
Český Krumlov	-	-	-	4	6	3	1	-	-	-	14
Jindřichův Hradec	1	2	4	3	7	2	1	3	1	-	24
Písek	-	-	-	1	-	2	4	-	-	-	7
Prachatice	-	1	-	3	-	2	2	2	-	-	10
Strakonice	-	-	-	-	2	2	1	-	-	-	5
Tábor	-	-	3	1	7	3	1	1	-	-	16

1. Muži

Tab. č. 157 Obyvatelstvo podle věku, podle místa trvalého pobytu
v době narození a podle pohlaví

Frýdek-Místek

Místo trvalého pobytu v době narození	Věk											Obyvatelstvo celkem
	- 14	15 - 19	20 - 29	30 - 39	40 - 49	50 - 59	60 - 69	70 - 79	80+	nezjištěno		
Plzeňský kraj celkem	6	3	7	16	20	11	13	4	3	-	-	83
Domažlice	1	2	2	1	3	2	1	-	1	-	-	13
Klatovy	2	-	2	4	1	2	2	1	2	-	-	16
Plzeň-město	1	-	1	1	4	3	3	2	-	-	-	15
Plzeň-jih	-	-	-	2	3	2	2	1	-	-	-	10
Plzeň-sever	-	-	-	4	1	1	5	-	-	-	-	11
Rokycany	-	1	-	-	1	-	-	-	-	-	-	2
Tachov	2	-	2	4	7	1	-	-	-	-	-	16
Karlovarský kraj celkem	2	3	7	13	21	17	-	-	-	-	-	63
Cheb	1	3	2	6	5	3	-	-	-	-	-	20
Karlovy Vary	1	-	2	2	8	11	-	-	-	-	-	24
Sokolov	-	-	3	5	8	3	-	-	-	-	-	19
Ústecký kraj celkem	7	4	18	36	35	45	7	9	-	-	-	161
Děčín	2	-	5	13	5	10	2	-	-	-	-	37
Chomutov	2	-	6	7	4	6	2	-	-	-	-	27
Litoměřice	3	1	3	1	5	2	-	1	-	-	-	16
Louny	-	2	3	-	5	4	1	1	-	-	-	16
Most	-	-	-	7	5	6	1	3	-	-	-	22
Teplice	-	-	-	6	8	10	1	3	-	-	-	28
Ústí nad Labem	-	1	1	2	3	7	-	1	-	-	-	15
Liberecký kraj celkem	1	1	5	9	16	11	4	4	1	-	-	52
Česká Lípa	1	1	-	2	7	4	-	-	1	-	-	16
Jablonec nad Nisou	-	-	1	2	2	1	1	2	-	-	-	9
Liberec	-	-	2	4	6	4	-	-	-	-	-	16
Semily	-	-	2	1	1	2	3	2	-	-	-	11
Královéhradecký kraj celkem	5	6	11	22	14	30	15	10	2	-	-	115
Hradec Králové	-	1	3	6	2	10	1	3	1	-	-	27
Jičín	-	-	-	1	-	3	2	1	-	-	-	7
Náchod	-	3	3	5	5	3	3	2	-	-	-	24
Rychnov nad Kněžnou	1	1	3	2	5	7	5	-	-	-	-	24
Trutnov	4	1	2	8	2	7	4	4	1	-	-	33
Pardubický kraj celkem	5	6	23	52	34	46	19	13	4	-	-	202
Chrudim	1	2	-	12	4	5	4	4	2	-	-	34
Pardubice	2	2	12	14	5	7	4	4	-	-	-	50
Svitavy	1	2	4	14	17	20	4	2	-	-	-	64
Ústí nad Orlicí	1	-	7	12	8	14	7	3	2	-	-	54

1. Muži

Tab. č. 157 Obyvatelstvo podle věku, podle místa trvalého pobytu
v době narození a podle pohlaví

Frýdek-Místek

Místo trvalého pobytu v době narození	Věk										Obyvatelstvo celkem
	- 14	15 - 19	20 - 29	30 - 39	40 - 49	50 - 59	60 - 69	70 - 79	80+	nezjištěno	
Vysočina celkem	2	-	10	39	24	43	36	23	3	-	180
Havlíčkův Brod	-	-	-	13	2	6	2	-	-	-	23
Jihlava	1	-	4	6	7	8	6	5	1	-	38
Pelhřimov	1	-	-	5	-	3	11	2	-	-	22
Třebíč	-	-	3	4	5	16	6	7	-	-	41
Žďár nad Sázavou	-	-	3	11	10	10	11	9	2	-	56
Jihomoravský kraj celkem	23	17	30	89	123	186	82	40	8	-	598
Blansko	3	-	3	5	10	17	6	1	2	-	47
Brno-město	7	4	6	18	27	38	17	8	1	-	126
Brno-venkov	2	2	1	13	9	23	12	11	1	-	74
Břeclav	2	-	3	7	25	28	8	6	-	-	79
Hodonín	2	7	7	14	24	37	16	8	1	-	116
Vyškov	1	3	4	13	13	19	17	5	2	-	77
Znojmo	6	1	6	19	15	24	6	1	1	-	79
Olomoucký kraj celkem	28	15	80	102	161	186	73	50	11	-	706
Jeseník	3	1	10	7	23	28	3	2	-	-	77
Olomouc	6	4	20	26	43	49	15	17	3	-	183
Prostějov	7	3	12	15	22	29	18	7	3	-	116
Přerov	8	5	16	32	49	51	30	21	4	-	216
Šumperk	4	2	22	22	24	29	7	3	1	-	114
Zlínský kraj celkem	36	24	81	161	179	253	167	58	8	-	967
Kroměříž	5	4	13	26	32	36	29	9	1	-	155
Uherské Hradiště	5	5	5	14	26	43	43	15	2	-	158
Vsetín	23	13	48	90	85	114	56	26	3	-	458
Zlín	3	2	15	31	36	60	39	8	2	-	196
Moravskoslezský kraj celkem	219	180	555	804	704	664	268	149	47	-	3590
Bruntál	12	9	35	61	83	75	4	3	-	-	282
Frýdek-Místek	-	-	-	-	-	-	-	-	-	-	-
Karviná	65	50	160	233	148	116	62	55	14	-	903
Nový Jičín	34	33	92	136	125	126	66	28	8	-	648
Opava	11	14	29	63	66	68	34	8	2	-	295
Ostrava-město	97	74	239	311	282	279	102	55	23	-	1462
Narození v cizině celkem											
abs.	66	62	190	467	600	377	309	115	16	-	2202
%	1,2	2,8	3,6	9,7	13,4	9,3	14,6	9,9	5,6	-	7,3
v tom:											
Slovenská republika	52	58	173	414	554	336	260	91	8	-	1946
země Evropské unie	-	-	1	-	4	14	12	2	2	-	35
ostatní země Evropy	9	3	5	20	24	23	35	22	6	-	147
země Asie	5	1	10	23	18	3	1	-	-	-	61
ostatní a nepřesně určené	-	-	1	10	-	1	1	-	-	-	13
Místo narození nezjištěno	57	22	109	150	93	70	21	16	7	2	547

2. Ženy

Tab. č. 157 Obyvatelstvo podle věku, podle místa trvalého pobytu
v době narození a podle pohlaví

Frýdek-Místek

Místo trvalého pobytu v době narození	Věk										Obyvatelstvo celkem
	- 14	15 - 19	20 - 29	30 - 39	40 - 49	50 - 59	60 - 69	70 - 79	80+	nezjištěno	
Obyvatelstvo úhrnem	5383	2124	5191	4548	4498	4477	2328	2081	724	1	31355
Narození v ČR celkem											
abs.	5260	2054	4931	4155	4008	4015	2051	1824	655	1	28954
%	97,7	96,7	95,0	91,4	89,1	89,7	88,1	87,7	90,5	100,0	92,3
v tom:											
v obci trval. pobytu											
abs.	4682	1575	3291	1795	1330	1201	592	599	225	1	15291
%	87,0	74,2	63,4	39,5	29,6	26,8	25,4	28,8	31,1	100,0	48,8
v jiné obci okresu											
abs.	260	213	695	954	1103	1160	683	589	194	-	5851
%	4,8	10,0	13,4	21,0	24,5	25,9	29,3	28,3	26,8	-	18,7
v jiném okrese kraje											
abs.	203	169	576	891	862	711	320	296	124	-	4152
%	3,8	8,0	11,1	19,6	19,2	15,9	13,7	14,2	17,1	-	13,2
v jiném kraji											
abs.	115	97	369	515	713	943	456	340	112	-	3660
%	2,1	4,6	7,1	11,3	15,9	21,1	19,6	16,3	15,5	-	11,7
Narození mimo okres trvalého pobytu:											
HI. m. Praha	7	2	5	18	19	29	14	11	2	-	107
Středočeský kraj celkem	5	7	14	13	23	28	26	19	5	-	140
Benešov	1	-	-	-	1	-	5	-	1	-	8
Beroun	-	-	1	1	3	3	2	2	-	-	12
Kladno	1	-	-	1	4	4	2	2	1	-	15
Kolín	-	1	3	-	1	2	3	-	1	-	11
Kutná Hora	1	-	1	3	4	10	4	4	1	-	28
Mělník	1	2	3	2	3	-	1	3	1	-	16
Mladá Boleslav	-	3	1	-	-	3	1	1	-	-	9
Nymburk	1	-	3	1	1	3	3	1	-	-	13
Praha-východ	-	-	-	2	1	1	2	2	-	-	8
Praha-západ	-	1	-	1	3	1	2	2	-	-	10
Příbram	-	-	1	2	1	1	-	1	-	-	6
Rakovník	-	-	1	-	1	-	1	1	-	-	4
Jihočeský kraj celkem	4	1	12	22	26	23	20	6	4	-	118
České Budějovice	2	-	3	2	9	7	2	1	2	-	28
Český Krumlov	-	-	1	4	4	1	1	-	-	-	11
Jindřichův Hradec	1	1	4	7	5	4	5	1	2	-	30
Písek	-	-	-	1	2	5	3	1	-	-	12
Prachatice	-	-	1	1	-	-	3	-	-	-	5
Strakonice	-	-	2	7	2	4	5	2	-	-	22
Tábor	1	-	1	-	4	2	1	1	-	-	10

2. Ženy

Tab. č. 157 Obyvatelstvo podle věku, podle místa trvalého pobytu
v době narození a podle pohlaví

Frýdek-Místek

Místo trvalého pobytu v době narození	Věk											Obyvatelstvo celkem
	- 14	15 - 19	20 - 29	30 - 39	40 - 49	50 - 59	60 - 69	70 - 79	80+	nezjištěno		
Plzeňský kraj celkem	4	3	11	12	17	21	8	9	3	-	88	
Domažlice	1	1	1	1	-	6	-	2	2	-	14	
Klatovy	-	-	2	-	4	4	2	3	-	-	15	
Plzeň-město	1	1	4	-	5	4	2	2	-	-	19	
Plzeň-jih	1	-	-	3	2	2	1	1	1	-	11	
Plzeň-sever	-	-	-	4	1	3	2	1	-	-	11	
Rokycany	-	-	1	1	-	2	1	-	-	-	5	
Tachov	1	1	3	3	5	-	-	-	-	-	13	
Karlovarský kraj celkem	2	1	6	12	24	14	2	-	-	-	61	
Cheb	-	-	3	1	5	3	-	-	-	-	12	
Karlovy Vary	2	-	2	7	15	9	2	-	-	-	37	
Sokolov	-	1	1	4	4	2	-	-	-	-	12	
Ústecký kraj celkem	7	2	18	24	46	51	6	7	-	-	161	
Děčín	2	-	2	9	12	15	-	-	-	-	40	
Chomutov	1	-	7	4	8	4	-	-	-	-	24	
Litoměřice	2	1	-	3	5	5	3	1	-	-	20	
Louny	1	1	4	1	5	6	1	-	-	-	19	
Most	-	-	2	3	6	8	-	2	-	-	21	
Teplice	-	-	2	1	8	9	1	4	-	-	25	
Ústí nad Labem	1	-	1	3	2	4	1	-	-	-	12	
Liberecký kraj celkem	-	2	3	11	18	19	3	1	3	-	60	
Česká Lípa	-	1	1	1	6	7	1	-	-	-	17	
Jablonec nad Nisou	-	-	-	2	3	5	-	1	1	-	12	
Liberec	-	-	-	2	6	5	-	-	-	-	13	
Semily	-	1	2	6	3	2	2	-	2	-	18	
Královéhradecký kraj celkem	5	2	13	20	19	21	15	14	5	-	114	
Hradec Králové	1	-	3	1	2	3	3	2	1	-	16	
Jičín	1	-	2	5	2	3	2	-	-	-	15	
Náchod	-	1	4	5	4	6	3	6	1	-	30	
Rychnov nad Kněžnou	2	-	1	1	1	2	4	4	2	-	17	
Trutnov	1	1	3	8	10	7	3	2	1	-	36	
Pardubický kraj celkem	7	9	21	20	32	39	16	14	5	-	163	
Chrudim	3	-	3	5	2	5	3	-	1	-	22	
Pardubice	1	4	5	5	4	2	1	3	3	-	28	
Svitavy	2	4	6	5	19	15	3	5	1	-	60	
Ústí nad Orlicí	1	1	7	5	7	17	9	6	-	-	53	

2. Ženy

Tab. č. 157 Obyvatelstvo podle věku, podle místa trvalého pobytu
v době narození a podle pohlaví

Frýdek-Místek

Místo trvalého pobytu v době narození	Věk										Obyvatelstvo celkem
	- 14	15 - 19	20 - 29	30 - 39	40 - 49	50 - 59	60 - 69	70 - 79	80+	nezjištěno	
Vysočina celkem	4	6	12	11	24	37	22	27	6	-	149
Havlíčkův Brod	-	1	2	3	8	6	5	1	2	-	28
Jihlava	1	-	4	2	6	10	5	6	1	-	35
Pelhřimov	1	-	1	-	3	3	3	2	1	-	14
Třebíč	2	2	4	2	3	6	3	11	-	-	33
Žďár nad Sázavou	-	3	1	4	4	12	6	7	2	-	39
Jihomoravský kraj celkem	16	14	48	77	116	183	79	73	28	-	634
Blansko	-	-	8	6	6	12	5	6	4	-	47
Brno-město	5	4	10	18	27	38	22	13	5	-	142
Brno-venkov	3	-	6	7	12	18	7	9	6	-	68
Břeclav	2	3	6	8	17	27	5	16	2	-	86
Hodonín	-	3	7	16	18	36	17	13	5	-	115
Vyškov	3	2	5	5	14	15	16	12	6	-	78
Znojmo	3	2	6	17	22	37	7	4	-	-	98
Olomoucký kraj celkem	27	20	94	123	178	184	80	53	22	-	781
Jeseník	7	2	7	15	25	21	-	2	3	-	82
Olomouc	7	5	24	30	36	49	22	11	6	-	190
Prostějov	2	4	12	22	30	31	20	13	4	-	138
Přerov	9	5	31	34	46	54	24	19	7	-	229
Šumperk	2	4	20	22	41	29	14	8	2	-	142
Zlínský kraj celkem	27	28	112	152	171	294	165	106	29	-	1084
Kroměříž	4	5	19	27	26	46	19	20	3	-	169
Uherské Hradiště	4	2	13	23	25	39	29	14	5	-	154
Vsetín	12	19	57	79	80	129	74	53	16	-	519
Zlín	7	2	23	23	40	80	43	19	5	-	242
Moravskoslezský kraj celkem	203	169	576	891	862	711	320	296	124	-	4152
Bruntál	10	7	42	67	107	100	5	1	-	-	339
Frýdek-Místek	-	-	-	-	-	-	-	-	-	-	-
Karviná	56	60	147	305	192	120	89	93	34	-	1096
Nový Jičín	33	18	116	132	200	137	64	54	27	-	781
Opava	7	7	31	53	77	78	34	35	13	-	335
Ostrava-město	97	77	240	334	286	276	128	113	50	-	1601
Narození v cizině celkem											
abs.	60	49	167	315	440	421	254	224	65	-	1995
%	1,1	2,3	3,2	6,9	9,8	9,4	10,9	10,8	9,0	-	6,4
v tom:											
Slovenská republika	52	42	140	281	402	345	193	137	24	-	1616
země Evropské unie	-	-	-	1	2	18	15	10	12	-	58
ostatní země Evropy	5	5	15	23	32	57	44	75	28	-	284
země Asie	3	1	10	9	4	1	2	1	-	-	31
ostatní a nepřesně určené	-	1	2	1	-	-	-	1	1	-	6
Místo narození nezjištěno	63	21	93	78	50	41	23	33	4	-	406

3. Muži a ženy úhrnem

Tab. č. 157 Obyvatelstvo podle věku, podle místa trvalého pobytu
v době narození a podle pohlaví

Frýdek-Místek

Místo trvalého pobytu v době narození	Věk										Obyvatelstvo celkem
	- 14	15 - 19	20 - 29	30 - 39	40 - 49	50 - 59	60 - 69	70 - 79	80+	nezjištěno	
Obyvatelstvo úhrnem	11000	4315	10502	9358	8983	8535	4450	3243	1011	3	61400
Narození v ČR celkem											
abs.	10754	4161	9943	8348	7800	7626	3843	2855	919	1	56250
%	97,8	96,4	94,7	89,2	86,8	89,3	86,4	88,0	90,9	33,3	91,6
v tom:											
v obci trval. pobytu											
abs.	9567	3212	6865	3854	2748	2388	1117	891	315	1	30958
%	87,0	74,4	65,4	41,2	30,6	28,0	25,1	27,5	31,2	33,3	50,4
v jiné obci okresu											
abs.	523	416	1275	1694	2067	2017	1208	945	271	-	10416
%	4,8	9,6	12,1	18,1	23,0	23,6	27,1	29,1	26,8	-	17,0
v jiném okrese kraje											
abs.	422	349	1131	1695	1566	1375	588	445	171	-	7742
%	3,8	8,1	10,8	18,1	17,4	16,1	13,2	13,7	16,9	-	12,6
v jiném kraji											
abs.	242	184	672	1105	1419	1846	930	574	162	-	7134
%	2,2	4,3	6,4	11,8	15,8	21,6	20,9	17,7	16,0	-	11,6
Narození mimo okres trvalého pobytu:											
HI. m. Praha	13	6	15	31	40	50	34	18	6	-	213
Středočeský kraj celkem	10	8	26	35	53	62	51	28	10	-	283
Benešov	1	-	-	1	5	5	5	1	2	-	20
Beroun	-	-	2	2	5	4	3	2	1	-	19
Kladno	2	-	1	8	7	8	3	5	2	-	36
Kolín	-	1	4	2	1	5	5	1	1	-	20
Kutná Hora	1	-	4	6	8	11	10	5	1	-	46
Mělník	1	2	5	3	5	3	2	3	3	-	27
Mladá Boleslav	1	3	2	3	3	6	6	4	-	-	28
Nymburk	1	1	3	2	4	5	4	1	-	-	21
Praha-východ	2	-	1	2	4	3	5	2	-	-	19
Praha-západ	-	1	-	1	4	3	3	2	-	-	14
Příbram	-	-	1	4	5	4	3	1	-	-	18
Rakovník	1	-	3	1	2	5	2	1	-	-	15
Jihočeský kraj celkem	5	4	21	38	54	43	33	13	5	-	216
České Budějovice	2	-	5	6	15	13	5	2	2	-	50
Český Krumlov	-	-	1	8	10	4	2	-	-	-	25
Jindřichův Hradec	2	3	8	10	12	6	6	4	3	-	54
Písek	-	-	-	2	2	7	7	1	-	-	19
Prachatice	-	1	1	4	-	2	5	2	-	-	15
Strakonice	-	-	2	7	4	6	6	2	-	-	27
Tábor	1	-	4	1	11	5	2	2	-	-	26

3. Muži a ženy úhrnem

Tab. č. 157 Obyvatelstvo podle věku, podle místa trvalého pobytu
v době narození a podle pohlaví

Frýdek-Místek

Místo trvalého pobytu v době narození	Věk										Obyvatelstvo celkem
	- 14	15 - 19	20 - 29	30 - 39	40 - 49	50 - 59	60 - 69	70 - 79	80+	nezjištěno	
Plzeňský kraj celkem	10	6	18	28	37	32	21	13	6	-	171
Domažlice	2	3	3	2	3	8	1	2	3	-	27
Klatovy	2	-	4	4	5	6	4	4	2	-	31
Plzeň-město	2	1	5	1	9	7	5	4	-	-	34
Plzeň-jih	1	-	-	5	5	4	3	2	1	-	21
Plzeň-sever	-	-	-	8	2	4	7	1	-	-	22
Rokycany	-	1	1	1	1	2	1	-	-	-	7
Tachov	3	1	5	7	12	1	-	-	-	-	29
Karlovarský kraj celkem	4	4	13	25	45	31	2	-	-	-	124
Cheb	1	3	5	7	10	6	-	-	-	-	32
Karlovy Vary	3	-	4	9	23	20	2	-	-	-	61
Sokolov	-	1	4	9	12	5	-	-	-	-	31
Ústecký kraj celkem	14	6	36	60	81	96	13	16	-	-	322
Děčín	4	-	7	22	17	25	2	-	-	-	77
Chomutov	3	-	13	11	12	10	2	-	-	-	51
Litoměřice	5	2	3	4	10	7	3	2	-	-	36
Louny	1	3	7	1	10	10	2	1	-	-	35
Most	-	-	2	10	11	14	1	5	-	-	43
Teplice	-	-	2	7	16	19	2	7	-	-	53
Ústí nad Labem	1	1	2	5	5	11	1	1	-	-	27
Liberecký kraj celkem	1	3	8	20	34	30	7	5	4	-	112
Česká Lípa	1	2	1	3	13	11	1	-	1	-	33
Jablonec nad Nisou	-	-	1	4	5	6	1	3	1	-	21
Liberec	-	-	2	6	12	9	-	-	-	-	29
Semily	-	1	4	7	4	4	5	2	2	-	29
Královéhradecký kraj celkem	10	8	24	42	33	51	30	24	7	-	229
Hradec Králové	1	1	6	7	4	13	4	5	2	-	43
Jičín	1	-	2	6	2	6	4	1	-	-	22
Náchod	-	4	7	10	9	9	6	8	1	-	54
Rychnov nad Kněžnou	3	1	4	3	6	9	9	4	2	-	41
Trutnov	5	2	5	16	12	14	7	6	2	-	69
Pardubický kraj celkem	12	15	44	72	66	85	35	27	9	-	365
Chrudim	4	2	3	17	6	10	7	4	3	-	56
Pardubice	3	6	17	19	9	9	5	7	3	-	78
Svitavy	3	6	10	19	36	35	7	7	1	-	124
Ústí nad Orlicí	2	1	14	17	15	31	16	9	2	-	107

3. Muži a ženy úhrnem

Tab. č. 157 Obyvatelstvo podle věku, podle místa trvalého pobytu
v době narození a podle pohlaví

Frýdek-Místek

Místo trvalého pobytu v době narození	Věk										Obyvatelstvo celkem
	- 14	15 - 19	20 - 29	30 - 39	40 - 49	50 - 59	60 - 69	70 - 79	80+	nezjištěno	
Vysočina celkem	6	6	22	50	48	80	58	50	9	-	329
Havlíčkův Brod	-	1	2	16	10	12	7	1	2	-	51
Jihlava	2	-	8	8	13	18	11	11	2	-	73
Pelhřimov	2	-	1	5	3	6	14	4	1	-	36
Třebíč	2	2	7	6	8	22	9	18	-	-	74
Žďár nad Sázavou	-	3	4	15	14	22	17	16	4	-	95
Jihomoravský kraj celkem	39	31	78	166	239	369	161	113	36	-	1232
Blansko	3	-	11	11	16	29	11	7	6	-	94
Brno-město	12	8	16	36	54	76	39	21	6	-	268
Brno-venkov	5	2	7	20	21	41	19	20	7	-	142
Břeclav	4	3	9	15	42	55	13	22	2	-	165
Hodonín	2	10	14	30	42	73	33	21	6	-	231
Vyškov	4	5	9	18	27	34	33	17	8	-	155
Znojmo	9	3	12	36	37	61	13	5	1	-	177
Olomoucký kraj celkem	55	35	174	225	339	370	153	103	33	-	1487
Jeseník	10	3	17	22	48	49	3	4	3	-	159
Olomouc	13	9	44	56	79	98	37	28	9	-	373
Prostějov	9	7	24	37	52	60	38	20	7	-	254
Přerov	17	10	47	66	95	105	54	40	11	-	445
Šumperk	6	6	42	44	65	58	21	11	3	-	256
Zlínský kraj celkem	63	52	193	313	350	547	332	164	37	-	2051
Kroměříž	9	9	32	53	58	82	48	29	4	-	324
Uherské Hradiště	9	7	18	37	51	82	72	29	7	-	312
Vsetín	35	32	105	169	165	243	130	79	19	-	977
Zlín	10	4	38	54	76	140	82	27	7	-	438
Moravskoslezský kraj celkem	422	349	1131	1695	1566	1375	588	445	171	-	7742
Bruntál	22	16	77	128	190	175	9	4	-	-	621
Frýdek-Místek	-	-	-	-	-	-	-	-	-	-	-
Karviná	121	110	307	538	340	236	151	148	48	-	1999
Nový Jičín	67	51	208	268	325	263	130	82	35	-	1429
Opava	18	21	60	116	143	146	68	43	15	-	630
Ostrava-město	194	151	479	645	568	555	230	168	73	-	3063
Narození v cizině celkem											
abs.	126	111	357	782	1040	798	563	339	81	-	4197
%	1,1	2,6	3,4	8,4	11,6	9,3	12,7	10,5	8,0	-	6,8
v tom:											
Slovenská republika	104	100	313	695	956	681	453	228	32	-	3562
země Evropské unie	-	-	1	1	6	32	27	12	14	-	93
ostatní země Evropy	14	8	20	43	56	80	79	97	34	-	431
země Asie	8	2	20	32	22	4	3	1	-	-	92
ostatní a nepřesně určené	-	1	3	11	-	1	1	1	1	-	19
Místo narození nezjištěno	120	43	202	228	143	111	44	49	11	2	953

1. Muži

Tab. č. 158 Obyvatelstvo podle věku, podle místa trvalého pobytu
jeden rok před sčítáním a podle pohlaví

Frýdek-Místek

Místo trvalého pobytu jeden rok před sčítáním	Věk										Obyvatelstvo celkem
	1 - 14	15 - 19	20 - 29	30 - 39	40 - 49	50 - 59	60 - 69	70 - 79	80+	nezjištěno	
Obyvatelstvo úhrnem	5347	2191	5311	4810	4485	4058	2122	1162	287	2	29775
Trvalý pobyt v ČR celkem											
abs.	5301	2177	5212	4689	4406	3998	2105	1150	279	-	29317
%	99,1	99,4	98,1	97,5	98,2	98,5	99,2	99,0	97,2	-	98,5
v tom:											
v obci trval. pobytu											
abs.	5249	2161	5101	4618	4371	3972	2089	1143	278	-	28982
%	98,2	98,6	96,0	96,0	97,5	97,9	98,4	98,4	96,9	-	97,3
v jiné obci okresu											
abs.	24	9	52	38	15	10	5	6	-	-	159
%	0,4	0,4	1,0	0,8	0,3	0,2	0,2	0,5	-	-	0,5
v jiném okrese kraje											
abs.	17	1	30	19	14	12	6	-	-	-	99
%	0,3	0,0	0,6	0,4	0,3	0,3	0,3	-	-	-	0,3
v jiném kraji											
abs.	11	6	29	14	6	4	5	1	1	-	77
%	0,2	0,3	0,5	0,3	0,1	0,1	0,2	0,1	0,3	-	0,3
v tom:											
Hl. m. Praha	1	-	5	-	1	-	1	-	-	-	8
Středočeský kraj	1	-	2	-	1	-	-	-	-	-	4
Jihočeský kraj	-	-	1	1	-	-	-	-	-	-	2
Plzeňský kraj	-	-	-	-	-	-	-	-	-	-	-
Karlovarský kraj	-	-	-	-	-	-	-	-	-	-	-
Ústecký kraj	-	1	2	-	1	1	1	-	-	-	6
Liberecký kraj	-	1	-	-	-	-	-	-	-	-	1
Královéhradecký kraj	1	-	1	3	1	-	-	-	-	-	6
Pardubický kraj	1	-	4	-	-	-	-	-	-	-	5
Vysočina	1	-	-	1	-	-	-	-	-	-	2
Jihomoravský kraj	-	1	8	1	-	1	-	1	-	-	12
Olomoucký kraj	2	1	3	4	2	2	3	-	1	-	18
Zlínský kraj	4	2	3	4	-	-	-	-	-	-	13
Moravskoslezský kraj	-	-	-	-	-	-	-	-	-	-	-
Místo tr. pobytu v cizině celkem											
abs.	5	-	14	8	10	6	-	-	-	-	43
%	0,1	-	0,3	0,2	0,2	0,1	-	-	-	-	0,1
v tom:											
Slovenská republika	1	-	7	4	5	2	-	-	-	-	19
země Evropské unie	-	-	3	-	-	-	-	-	-	-	3
ostatní země Evropy	2	-	1	1	3	3	-	-	-	-	10
země Asie	2	-	-	1	2	-	-	-	-	-	5
ostatní a nepřesně určené	-	-	3	2	-	1	-	-	-	-	6
Místo tr. pobytu nezjištěno	41	14	85	113	69	54	17	12	8	2	415

2. Ženy

Tab. č. 158 Obyvatelstvo podle věku, podle místa trvalého pobytu
jeden rok před sčítáním a podle pohlaví

Frýdek-Místek

Místo trvalého pobytu jeden rok před sčítáním	Věk										Obyvatelstvo celkem
	1 - 14	15 - 19	20 - 29	30 - 39	40 - 49	50 - 59	60 - 69	70 - 79	80+	nezjištěno	
Obyvatelstvo úhrnem	5122	2124	5191	4548	4498	4477	2328	2081	724	1	31094
Trvalý pobyt v ČR celkem											
abs.	5070	2107	5106	4492	4457	4451	2310	2055	723	1	30772
%	99,0	99,2	98,4	98,8	99,1	99,4	99,2	98,8	99,9	100,0	99,0
v tom:											
v obci trval. pobytu											
abs.	5019	2083	4983	4450	4426	4432	2297	2034	713	1	30438
%	98,0	98,1	96,0	97,8	98,4	99,0	98,7	97,7	98,5	100,0	97,9
v jiné obci okresu											
abs.	32	14	64	29	20	8	6	6	2	-	181
%	0,6	0,7	1,2	0,6	0,4	0,2	0,3	0,3	0,3	-	0,6
v jiném okrese kraje											
abs.	11	7	33	10	11	5	5	4	5	-	91
%	0,2	0,3	0,6	0,2	0,2	0,1	0,2	0,2	0,7	-	0,3
v jiném kraji											
abs.	8	3	26	3	-	6	2	11	3	-	62
%	0,2	0,1	0,5	0,1	-	0,1	0,1	0,5	0,4	-	0,2
v tom:											
Hl. m. Praha	-	-	-	-	-	-	1	-	1	-	2
Středočeský kraj	-	-	-	-	-	-	-	1	-	-	1
Jihočeský kraj	2	-	2	-	-	-	-	1	-	-	5
Plzeňský kraj	-	-	1	-	-	-	-	-	-	-	1
Karlovarský kraj	-	-	-	-	-	2	-	-	-	-	2
Ústecký kraj	-	-	1	-	-	1	-	1	1	-	4
Liberecký kraj	-	-	-	-	-	-	-	-	-	-	-
Královéhradecký kraj	-	-	2	-	-	-	-	2	-	-	4
Pardubický kraj	3	-	1	-	-	-	-	-	-	-	4
Vysočina	-	-	1	-	-	-	-	-	-	-	1
Jihomoravský kraj	-	1	8	1	-	-	-	3	-	-	13
Olomoucký kraj	1	-	3	1	-	2	-	2	-	-	9
Zlínský kraj	2	2	7	1	-	1	1	1	1	-	16
Moravskoslezský kraj	-	-	-	-	-	-	-	-	-	-	-
Místo tr. pobytu v cizině celkem											
abs.	4	3	15	8	3	3	2	-	-	-	38
%	0,1	0,1	0,3	0,2	0,1	0,1	0,1	-	-	-	0,1
v tom:											
Slovenská republika	3	-	4	4	-	-	2	-	-	-	13
země Evropské unie	1	-	5	3	1	1	-	-	-	-	11
ostatní země Evropy	-	2	2	1	1	-	-	-	-	-	6
země Asie	-	1	-	-	1	-	-	-	-	-	2
ostatní a nepřesně určené	-	-	4	-	-	2	-	-	-	-	6
Místo tr. pobytu nezjištěno	48	14	70	48	38	23	16	26	1	-	284

3. Muži a ženy úhrnem

Tab. č. 158 Obyvatelstvo podle věku, podle místa trvalého pobytu
jeden rok před sčítáním a podle pohlaví

Frýdek-Místek

Místo trvalého pobytu jeden rok před sčítáním	Věk										Obyvatelstvo celkem
	1 - 14	15 - 19	20 - 29	30 - 39	40 - 49	50 - 59	60 - 69	70 - 79	80+	nezjištěno	
Obyvatelstvo úhrnem	10469	4315	10502	9358	8983	8535	4450	3243	1011	3	60869
Trvalý pobyt v ČR celkem											
abs.	10371	4284	10318	9181	8863	8449	4415	3205	1002	1	60089
%	99,1	99,3	98,2	98,1	98,7	99,0	99,2	98,8	99,1	33,3	98,7
v tom:											
v obci trval. pobytu											
abs.	10268	4244	10084	9068	8797	8404	4386	3177	991	1	59420
%	98,1	98,4	96,0	96,9	97,9	98,5	98,6	98,0	98,0	33,3	97,6
v jiné obci okresu											
abs.	56	23	116	67	35	18	11	12	2	-	340
%	0,5	0,5	1,1	0,7	0,4	0,2	0,2	0,4	0,2	-	0,6
v jiném okrese kraje											
abs.	28	8	63	29	25	17	11	4	5	-	190
%	0,3	0,2	0,6	0,3	0,3	0,2	0,2	0,1	0,5	-	0,3
v jiném kraji											
abs.	19	9	55	17	6	10	7	12	4	-	139
%	0,2	0,2	0,5	0,2	0,1	0,1	0,2	0,4	0,4	-	0,2
v tom:											
Hl. m. Praha	1	-	5	-	1	-	2	-	1	-	10
Středočeský kraj	1	-	2	-	1	-	-	1	-	-	5
Jihočeský kraj	2	-	3	1	-	-	-	1	-	-	7
Plzeňský kraj	-	-	1	-	-	-	-	-	-	-	1
Karlovarský kraj	-	-	-	-	-	2	-	-	-	-	2
Ústecký kraj	-	1	3	-	1	2	1	1	1	-	10
Liberecký kraj	-	1	-	-	-	-	-	-	-	-	1
Královéhradecký kraj	1	-	3	3	1	-	-	2	-	-	10
Pardubický kraj	4	-	5	-	-	-	-	-	-	-	9
Vysočina	1	-	1	1	-	-	-	-	-	-	3
Jihomoravský kraj	-	2	16	2	-	1	-	4	-	-	25
Olomoucký kraj	3	1	6	5	2	4	3	2	1	-	27
Zlínský kraj	6	4	10	5	-	1	1	1	1	-	29
Moravskoslezský kraj	-	-	-	-	-	-	-	-	-	-	-
Místo tr. pobytu v cizině celkem											
abs.	9	3	29	16	13	9	2	-	-	-	81
%	0,1	0,1	0,3	0,2	0,1	0,1	0,0	-	-	-	0,1
v tom:											
Slovenská republika	4	-	11	8	5	2	2	-	-	-	32
země Evropské unie	1	-	8	3	1	1	-	-	-	-	14
ostatní země Evropy	2	2	3	2	4	3	-	-	-	-	16
země Asie	2	1	-	1	3	-	-	-	-	-	7
ostatní a nepřesně určené	-	-	7	2	-	3	-	-	-	-	12
Místo tr. pobytu nezjištěno	89	28	155	161	107	77	33	38	9	2	699

Tab. č. 159 Obyvatelstvo podle státního občanství, druhu pobytu a podle pohlaví, věku, nejvyššího ukončeného vzdělání a ekonomické aktivity

Frýdek-Místek

Pohlaví, věk, nejvyšší ukončené vzdělání, ekonomická aktivita	Obyvatelstvo celkem	v tom státní občanství													
		Česká republika	Slovenská republika		země EU				ostatní země Evropy						
			trvalý pobyt	dlouhodobý pobyt	Německo		ostatní		Ukrajina		Rusko		ostatní		
					trvalý pobyt	dlouhodobý pobyt	trvalý pobyt	dlouhodobý pobyt	trvalý pobyt	dlouhodobý pobyt	trvalý pobyt	dlouhodobý pobyt	trvalý pobyt	dlouhodobý pobyt	
Muži															
0 - 14	5617	5571	10	2	-	-	-	-	2	3	-	-	1	5	1
15 - 19	2191	2181	2	-	-	-	-	-	1	-	-	-	-	-	-
20 - 29	5311	5233	22	16	-	-	-	-	-	2	-	-	-	4	-
30 - 39	4810	4694	18	12	2	-	-	-	1	1	1	-	-	9	8
40 - 49	4485	4384	13	11	1	-	-	1	-	2	-	2	14	1	1
50 - 59	4058	4003	9	6	-	1	-	1	-	-	1	1	4	1	1
60+	3571	3527	6	1	1	-	-	-	-	-	1	-	-	5	-
nezjištěno	2	2	-	-	-	-	-	-	-	-	-	-	-	-	-
celkem	30045	29595	80	48	4	1	-	2	4	8	3	4	41	11	11
nejvyšší ukonč. vzdělání:															
základní vč. neukonč.	4024	3955	18	4	-	-	-	1	1	-	-	-	-	4	-
střední	10855	10672	36	29	1	-	-	1	-	1	-	-	-	15	4
úplně střední	5786	5702	11	9	1	-	-	-	-	1	1	1	1	10	4
vyšší a nástavbové	705	693	-	-	1	1	-	-	-	-	2	-	-	1	-
vysokoškolské	2645	2601	5	-	1	-	-	-	1	3	-	2	6	2	2
bez vzdělání a nezjištěno	413	401	-	4	-	-	-	-	-	-	-	-	-	-	-
ekonomická aktivita:															
zaměstnaní	14014	13752	35	39	2	1	-	2	-	5	-	3	22	10	10
z toho:															
zaměstnavatelé	604	587	3	1	-	1	-	1	-	-	-	-	-	1	1
zaměstnanci	11575	11395	27	34	1	-	-	-	-	1	-	3	18	9	9
samostatně činní	1699	1636	5	4	1	-	-	1	-	4	-	-	3	-	-
nezaměstnaní	2760	2714	16	1	-	-	-	-	1	-	2	-	7	-	-
ekonomicky neaktivní	12948	12819	29	4	2	-	-	-	3	3	1	1	11	1	1
osoby s nezj. ek. aktivitou	323	310	-	4	-	-	-	-	-	-	-	-	-	1	-
Ženy															
0 - 14	5383	5344	6	2	-	-	-	-	-	-	-	-	-	5	1
15 - 19	2124	2102	-	8	-	-	-	-	-	2	-	-	-	-	-
20 - 29	5191	5129	20	8	-	-	-	-	4	-	-	1	10	-	-
30 - 39	4548	4492	8	3	-	-	1	-	2	2	-	-	11	1	1
40 - 49	4498	4447	5	-	-	-	-	1	2	1	1	2	15	1	1
50 - 59	4477	4430	7	-	-	-	1	-	-	-	-	-	17	1	1
60+	5133	5090	8	-	2	-	-	1	2	-	3	-	9	1	1
nezjištěno	1	1	-	-	-	-	-	-	-	-	-	-	-	-	-
celkem	31355	31035	54	21	2	-	2	2	10	5	4	3	67	5	5
nejvyšší ukonč. vzdělání:															
základní vč. neukonč.	6857	6784	12	1	1	-	-	-	1	2	1	-	17	2	2
střední	8491	8401	16	5	-	-	1	-	5	1	1	-	27	-	-
úplně střední	7179	7111	11	13	1	-	-	-	2	-	1	1	15	1	1
vyšší a nástavbové	1149	1140	1	-	-	-	-	-	2	-	-	-	-	-	-
vysokoškolské	2016	1981	7	-	-	-	1	2	-	2	1	2	3	1	1
bez vzdělání a nezjištěno	280	274	1	-	-	-	-	-	-	-	-	-	-	-	-

Tab. č. 159 Obyvatelstvo podle státního občanství, druhu pobytu
a podle pohlaví, věku, nejvyššího ukončeného vzdělání
a ekonomické aktivity

Frýdek-Místek

Pohlaví, věk, nejvyšší ukončené vzdělání, ekonomická aktivita	v tom státní občanství											Cizinci celkem		
	země Asie						ostatní země		dvoji občanství		bez státního občanství	nezjištěno	trvalý pobyt	dlouhodobý pobyt
	Vietnam		Čína		ostatní		trvalý pobyt	dlouhodobý pobyt	celkem	z toho jedno ČR				
	trvalý pobyt	dlouhodobý pobyt	trvalý pobyt	dlouhodobý pobyt	trvalý pobyt	dlouhodobý pobyt								
Muži														
0 - 14	6	2	-	-	2	-	-	-	12	12	-	-	25	9
15 - 19	1	-	-	1	-	-	-	-	5	5	-	-	4	1
20 - 29	1	7	-	1	2	-	3	-	20	20	-	-	32	26
30 - 39	11	8	-	-	1	-	4	2	38	38	-	-	47	31
40 - 49	5	7	-	-	2	1	2	-	39	39	-	-	37	25
50 - 59	-	1	-	-	-	-	1	-	29	29	-	-	15	11
60+	-	-	-	-	1	-	3	-	26	26	-	-	17	1
nezjištěno	-	-	-	-	-	-	-	-	-	-	-	-	-	-
celkem	24	25	-	2	8	1	13	2	169	169	-	-	177	104
nejvyšší ukonč. vzdělání:														
základní vč. neukonč.	4	11	-	-	-	-	-	-	26	26	-	-	27	16
střední	5	7	-	-	1	-	1	-	82	82	-	-	59	42
úplně střední	6	4	-	2	1	-	2	1	30	30	-	-	32	22
vyšší a nástavbové	-	-	-	-	-	-	-	-	7	7	-	-	4	1
vysokoškolské	2	-	-	-	4	1	4	1	12	12	-	-	23	9
bez vzdělání a nezjištěno	1	1	-	-	-	-	6	-	-	-	-	-	7	5
ekonomická aktivita:														
zaměstnaní	16	23	-	2	5	-	3	2	92	92	-	-	83	87
z toho:														
zaměstnavatelé	3	-	-	-	2	-	-	-	4	4	-	-	9	4
zaměstnanci	-	2	-	2	2	-	2	2	77	77	-	-	50	53
samostatně činní	13	19	-	-	1	-	1	-	11	11	-	-	24	28
nezaměstnaní	-	-	-	-	-	-	1	-	18	18	-	-	27	1
ekonomicky neaktivní	7	2	-	-	3	1	3	-	58	58	-	-	59	12
osoby s nezj. ek. aktivitou	1	-	-	-	-	-	6	-	1	1	-	-	8	4
Ženy														
0 - 14	3	4	-	-	3	-	-	-	15	15	-	-	17	7
15 - 19	-	-	-	-	-	-	1	-	11	11	-	-	1	10
20 - 29	4	4	-	-	2	-	1	-	8	8	-	-	41	13
30 - 39	3	3	1	-	2	-	1	-	18	18	-	-	29	9
40 - 49	2	1	-	-	1	-	-	-	19	19	-	-	26	6
50 - 59	-	-	-	-	-	-	2	-	19	19	-	-	27	1
60+	1	-	-	-	2	-	-	-	14	14	-	-	27	2
nezjištěno	-	-	-	-	-	-	-	-	-	-	-	-	-	-
celkem	13	12	1	-	10	-	5	-	104	104	-	-	168	48
nejvyšší ukonč. vzdělání:														
základní vč. neukonč.	3	4	-	-	-	-	1	-	28	28	-	-	36	9
střední	2	2	-	-	-	-	-	-	30	30	-	-	52	8
úplně střední	5	-	-	-	1	-	-	-	17	17	-	-	36	15
vyšší a nástavbové	-	1	-	-	1	-	-	-	4	4	-	-	4	1
vysokoškolské	-	-	1	-	5	-	-	-	10	10	-	-	18	7
bez vzdělání a nezjištěno	-	1	-	-	-	-	4	-	-	-	-	-	5	1

Tab. č. 159 Obyvatelstvo podle státního občanství, druhu pobytu a podle pohlaví, věku, nejvyššího ukončeného vzdělání a ekonomické aktivity

Frýdek-Místek

Pohlaví, věk, nejvyšší ukončené vzdělání, ekonomická aktivita	Obyvatelstvo celkem	v tom státní občanství												
		Česká republika	Slovenská republika		země EU				ostatní země Evropy					
			trvalý pobyt	dlouhodobý pobyt	Německo		ostatní		Ukrajina		Rusko		ostatní	
					trvalý pobyt	dlouhodobý pobyt	trvalý pobyt	dlouhodobý pobyt	trvalý pobyt	dlouhodobý pobyt	trvalý pobyt	dlouhodobý pobyt	trvalý pobyt	dlouhodobý pobyt
ekonomická aktivita:														
zaměstnaní	12014	11881	25	9	-	-	1	2	5	3	-	1	27	1
z toho:														
zaměstnavatelé	323	320	-	-	-	-	-	1	-	-	-	-	-	-
zaměstnanci	10585	10486	21	9	-	-	-	1	5	-	-	-	23	1
samostatně činní	880	855	3	-	-	-	-	-	-	3	-	1	3	-
nezaměstnaní	2387	2360	5	-	-	-	-	-	1	-	1	-	10	1
ekonomicky neaktivní	16760	16604	24	12	2	-	1	-	4	2	3	2	30	3
osoby s nezj. ek. aktivitou	194	190	-	-	-	-	-	-	-	-	-	-	-	-
Úhrn														
0 - 14	11000	10915	16	4	-	-	-	-	2	3	-	1	10	2
15 - 19	4315	4283	2	8	-	-	-	-	1	2	-	-	-	-
20 - 29	10502	10362	42	24	-	-	-	-	4	2	-	1	14	-
30 - 39	9358	9186	26	15	2	-	1	-	3	3	1	-	20	9
40 - 49	8983	8831	18	11	1	-	-	2	2	3	1	4	29	2
50 - 59	8535	8433	16	6	-	1	1	1	-	-	1	1	21	2
60+	8704	8617	14	1	3	-	-	1	2	-	4	-	14	1
nezjištěno	3	3	-	-	-	-	-	-	-	-	-	-	-	-
celkem	61400	60630	134	69	6	1	2	4	14	13	7	7	108	16
nejvyšší ukonč. vzdělání:														
základní vč. neukonč.	10881	10739	30	5	1	-	-	1	2	2	1	-	21	2
střední	19346	19073	52	34	1	-	1	1	5	2	1	-	42	4
úplně střední	12965	12813	22	22	2	-	-	-	2	1	2	2	25	5
vyšší a nástavbové	1854	1833	1	-	1	1	-	-	2	-	2	-	1	-
vysokoškolské	4661	4582	12	-	1	-	1	2	1	5	1	4	9	3
bez vzdělání a nezjištěno	693	675	1	4	-	-	-	-	-	-	-	-	-	-
ekonomická aktivita:														
zaměstnaní	26028	25633	60	48	2	1	1	4	5	8	-	4	49	11
z toho:														
zaměstnavatelé	927	907	3	1	-	1	-	2	-	-	-	-	1	1
zaměstnanci	22160	21881	48	43	1	-	-	1	5	1	-	3	41	10
samostatně činní	2579	2491	8	4	1	-	-	1	-	7	-	1	6	-
nezaměstnaní	5147	5074	21	1	-	-	-	-	2	-	3	-	17	1
ekonomicky neaktivní	29708	29423	53	16	4	-	1	-	7	5	4	3	41	4
osoby s nezj. ek. aktivitou	517	500	-	4	-	-	-	-	-	-	-	-	1	-

Tab. č. 159 Obyvatelstvo podle státního občanství, druhu pobytu
a podle pohlaví, věku, nejvyššího ukončeného vzdělání
a ekonomické aktivity

Frýdek-Místek

Pohlaví, věk, nejvyšší ukončené vzdělání, ekonomická aktivita	v tom státní občanství											Cizinci celkem		
	země Asie						ostatní země		dvoji občanství		bez státního občanství	nezjištěno	trvalý pobyt	dlouhodobý pobyt
	Vietnam		Čína		ostatní		trvalý pobyt	dlouhodobý pobyt	celkem	z toho jedno ČR				
	trvalý pobyt	dlouhodobý pobyt	trvalý pobyt	dlouhodobý pobyt	trvalý pobyt	dlouhodobý pobyt								
ekonomická aktivita:														
zaměstnaní	6	5	-	-	5	-	-	-	43	43	-	-	69	21
z toho:														
zaměstnavatelé	-	-	-	-	-	-	-	-	2	2	-	-	-	1
zaměstnanci	1	-	-	-	3	-	-	-	35	35	-	-	53	11
samostatně činní	5	4	-	-	2	-	-	-	4	4	-	-	13	8
nezaměstnaní	-	-	-	-	-	-	-	-	9	9	-	-	17	1
ekonomicky neaktivní	7	7	1	-	5	-	1	-	52	52	-	-	78	26
osoby s nezj. ek. aktivitou	-	-	-	-	-	-	4	-	-	-	-	-	4	-
Úhrn														
0 - 14	9	6	-	-	5	-	-	-	27	27	-	-	42	16
15 - 19	1	-	-	1	-	-	1	-	16	16	-	-	5	11
20 - 29	5	11	-	1	4	-	4	-	28	28	-	-	73	39
30 - 39	14	11	1	-	3	-	5	2	56	56	-	-	76	40
40 - 49	7	8	-	-	3	1	2	-	58	58	-	-	63	31
50 - 59	-	1	-	-	-	-	3	-	48	48	-	-	42	12
60+	1	-	-	-	3	-	3	-	40	40	-	-	44	3
nezjištěno	-	-	-	-	-	-	-	-	-	-	-	-	-	-
celkem	37	37	1	2	18	1	18	2	273	273	-	-	345	152
nejvyšší ukonč. vzdělání:														
základní vč. neukonč.	7	15	-	-	-	-	1	-	54	54	-	-	63	25
střední	7	9	-	-	1	-	1	-	112	112	-	-	111	50
úplně střední	11	4	-	2	2	-	2	1	47	47	-	-	68	37
vyšší a nástavbové	-	1	-	-	1	-	-	-	11	11	-	-	8	2
vysoškolské	2	-	1	-	9	1	4	1	22	22	-	-	41	16
bez vzdělání a nezjištěno	1	2	-	-	-	-	10	-	-	-	-	-	12	6
ekonomická aktivita:														
zaměstnaní	22	28	-	2	10	-	3	2	135	135	-	-	152	108
z toho:														
zaměstnavatelé	3	-	-	-	2	-	-	-	6	6	-	-	9	5
zaměstnanci	1	2	-	2	5	-	2	2	112	112	-	-	103	64
samostatně činní	18	23	-	-	3	-	1	-	15	15	-	-	37	36
nezaměstnaní	-	-	-	-	-	-	-	-	27	27	-	-	44	2
ekonomicky neaktivní	14	9	1	-	8	1	4	-	110	110	-	-	137	38
osoby s nezj. ek. aktivitou	1	-	-	-	-	-	10	-	1	1	-	-	12	4

Tab. č. 160 Obyvatelstvo ekonomicky aktivní podle postavení
v zaměstnání, počtu zaměstnanců u zaměstnavatelů a podle pohlaví
a věku

Frýdek-Místek

Pohlaví, věk	Ekonomicky aktivní úhrnem	v tom											z celk. počtu zam. osob osoby s druhým zaměstnáním	neza- městnaní		
		zaměstnaní celkem	zaměstnanci				z toho s počtem zaměstnanců			samost. činní	členové produkč. družstev	pomáhající rodinní příslušníci			nezjištěné postavení v zaměstn.	
			v pracovním a služebním poměru	ostatní (na základě dohod aj.)	zaměstna- vatelé	1 - 19			20 - 49							50+
						1 - 19	20 - 49	50+								
Muži																
15 - 19	309	151	116	12	1	B	B	B	8	-	1	13	2	158		
20 - 24	2010	1467	1226	100	9	B	B	B	121	-	1	10	36	543		
25 - 29	2642	2236	1789	98	60	B	B	B	268	3	-	18	111	406		
30 - 34	2313	2004	1522	85	89	B	B	B	296	3	1	8	120	309		
35 - 39	2215	1878	1438	77	102	B	B	B	249	2	-	10	105	337		
40 - 44	2026	1758	1346	92	92	B	B	B	210	3	3	12	90	268		
45 - 49	2030	1702	1311	61	99	B	B	B	216	1	2	12	84	328		
50 - 54	1824	1572	1290	53	66	B	B	B	151	2	-	10	96	252		
55 - 59	1087	933	729	44	58	B	B	B	94	4	3	1	74	154		
60 - 64	209	204	99	33	15	B	B	B	48	1	5	3	15	5		
65 - 69	68	68	20	13	7	B	B	B	27	-	1	-	7	-		
70 - 74	34	34	11	8	4	B	B	B	8	1	-	2	1	-		
75 - 79	5	5	2	-	-	B	B	B	3	-	-	-	1	-		
80+	2	2	-	-	2	B	B	B	-	-	-	-	-	-		
nezjištěno	-	-	-	-	-	B	B	B	-	-	-	-	-	-		
celkem	16774	14014	10899	676	604	B	B	B	1699	20	17	99	742	2760		
Ženy																
15 - 19	248	138	104	17	2	B	B	B	3	-	-	12	-	110		
20 - 24	1656	1230	1027	91	5	B	B	B	63	-	1	43	20	426		
25 - 29	1965	1602	1339	72	24	B	B	B	118	1	7	41	56	363		
30 - 34	1892	1561	1287	64	34	B	B	B	145	2	5	24	60	331		
35 - 39	1955	1682	1406	62	35	B	B	B	157	3	5	14	60	273		
40 - 44	1919	1660	1382	89	62	B	B	B	114	5	6	2	59	259		
45 - 49	2124	1850	1568	72	68	B	B	B	123	3	7	9	71	274		
50 - 54	1998	1672	1433	77	44	B	B	B	94	5	3	16	63	326		
55 - 59	499	474	338	51	40	B	B	B	38	-	4	3	24	25		
60 - 64	96	96	48	22	9	B	B	B	15	-	2	-	1	-		
65 - 69	35	35	15	10	-	B	B	B	9	-	-	1	2	-		
70 - 74	13	13	7	3	-	B	B	B	1	-	-	2	-	-		
75 - 79	-	-	-	-	-	B	B	B	-	-	-	-	-	-		
80+	-	-	-	-	-	B	B	B	-	-	-	-	-	-		
nezjištěno	1	1	1	-	-	B	B	B	-	-	-	-	-	-		
celkem	14401	12014	9955	630	323	B	B	B	880	19	40	167	416	2387		

Tab. č. 160 Obyvatelstvo ekonomicky aktivní podle postavení
v zaměstnání, počtu zaměstnanců u zaměstnavatelů a podle pohlaví
a věku

Frýdek-Místek

Pohlaví, věk	Ekonomicky aktivní úhrnem	v tom												z celk. počtu zam. osob s druhým zaměstnáním	neza- městnaní
		zaměstnaní celkem	zaměstnanci					samost. činní	členové produkč. družstev	pomáhající rodinní příslušníci	nezjištěné postavení v zaměstn.				
			v pracovním a služebním poměru		ostatní (na základě dohod aj.)	zaměstna- vatelé	z toho s počtem zaměstnanců								
			1 - 19	20 - 49			50+								
Úhrn															
15 - 19	557	289	220	29	3	B	B	B	11	-	1	25	2	268	
20 - 24	3666	2697	2253	191	14	B	B	B	184	-	2	53	56	969	
25 - 29	4607	3838	3128	170	84	B	B	B	386	4	7	59	167	769	
30 - 34	4205	3565	2809	149	123	B	B	B	441	5	6	32	180	640	
35 - 39	4170	3560	2844	139	137	B	B	B	406	5	5	24	165	610	
40 - 44	3945	3418	2728	181	154	B	B	B	324	8	9	14	149	527	
45 - 49	4154	3552	2879	133	167	B	B	B	339	4	9	21	155	602	
50 - 54	3822	3244	2723	130	110	B	B	B	245	7	3	26	159	578	
55 - 59	1586	1407	1067	95	98	B	B	B	132	4	7	4	98	179	
60 - 64	305	300	147	55	24	B	B	B	63	1	7	3	16	5	
65 - 69	103	103	35	23	7	B	B	B	36	-	1	1	9	-	
70 - 74	47	47	18	11	4	B	B	B	9	1	-	4	1	-	
75 - 79	5	5	2	-	-	B	B	B	3	-	-	-	1	-	
80+	2	2	-	-	2	B	B	B	-	-	-	-	-	-	
nezjištěno	1	1	1	-	-	B	B	B	-	-	-	-	-	-	
celkem	31175	26028	20854	1306	927	B	B	B	2579	39	57	266	1158	5147	
Z 1000 osob připadá na věkovou skupinu															
15 - 19	18	11	11	22	3	B	B	B	4	-	18	94	2	52	
20 - 24	118	104	108	146	15	B	B	B	71	-	35	199	48	188	
25 - 29	148	147	150	130	91	B	B	B	150	103	123	222	144	149	
30 - 34	135	137	135	114	133	B	B	B	171	128	105	120	155	124	
35 - 39	134	137	136	106	148	B	B	B	157	128	88	90	142	119	
40 - 44	127	131	131	139	166	B	B	B	126	205	158	53	129	102	
45 - 49	133	136	138	102	180	B	B	B	131	103	158	79	134	117	
50 - 54	123	125	131	100	119	B	B	B	95	179	53	98	137	112	
55 - 59	51	54	51	73	106	B	B	B	51	103	123	15	85	35	
60 - 64	10	12	7	42	26	B	B	B	24	26	123	11	14	1	
65 - 69	3	4	2	18	8	B	B	B	14	-	18	4	8	-	
70 - 74	2	2	1	8	4	B	B	B	3	26	-	15	1	-	
75 - 79	0	0	0	-	-	B	B	B	1	-	-	-	1	-	
80+	0	0	-	-	2	B	B	B	-	-	-	-	-	-	
nezjištěno	0	0	0	-	-	B	B	B	-	-	-	-	-	-	
celkem	1000	1000	1000	1000	1000	B	B	B	1000	1000	1000	1000	1000	1000	
15 - 64	995	994	997	974	986	B	B	B	981	974	982	981	991	1000	
65+	5	6	3	26	14	B	B	B	19	26	18	19	9	-	

1. Muži

Tab. č. 161 Obyvatelstvo ekonomicky aktivní podle postavení
v zaměstnání, počtu zaměstnanců u zaměstnavatelů, podle ekonomické
aktivity, nejvyššího ukončeného vzdělání a podle pohlaví

Frýdek-Místek

Ekonomická aktivita, nejvyšší ukončené vzdělání	Ekonomicky aktivní úhrnem	v tom											z celk. počtu zam. osob s druhým zaměstnáním	neza- městnaní
		zaměstnaní celkem	v tom				samost. činní	členové produkč. družstev	pomáhající rodinní příslušníci	nezjištěné postavení v zaměstn.				
			zaměstnanci		zaměstna- vatelé	z toho s počtem zaměstnanců								
			v pracovním a služebním poměru	ostatní (na základě dohod aj.)		1 - 19					20 - 49	50+		
Zaměstnané osoby, zaměstnavatelé, sam. činní vč. prac. studentů	13554	13554	10679	569	584	B	B	B	1603	19	10	90	722	x
základní (vč. neukončeného)	664	664	515	60	10	B	B	B	62	-	1	16	13	x
učňovské (bez maturity)	6208	6208	4966	362	144	B	B	B	690	10	3	33	176	x
odborné (bez maturity)	392	392	302	22	15	B	B	B	46	-	-	7	17	x
úplně střední a vyšší	4232	4232	3336	104	218	B	B	B	544	5	5	20	261	x
vysokoškolské	2039	2039	1547	21	197	B	B	B	260	4	1	9	254	x
bez vzdělání	4	4	4	-	-	B	B	B	-	-	-	-	-	x
nezjištěno	15	15	9	-	-	B	B	B	1	-	-	5	1	x
Pracující důchodci	460	460	220	107	20	B	B	B	96	1	7	9	20	x
základní (vč. neukončeného)	41	41	28	10	-	B	B	B	1	-	1	1	-	x
učňovské (bez maturity)	191	191	112	52	3	B	B	B	18	-	4	2	5	x
odborné (bez maturity)	13	13	5	5	1	B	B	B	1	-	-	1	1	x
úplně střední a vyšší	120	120	45	24	7	B	B	B	40	1	-	3	6	x
vysokoškolské	93	93	29	16	9	B	B	B	36	-	2	1	8	x
bez vzdělání	-	-	-	-	-	B	B	B	-	-	-	-	-	x
nezjištěno	2	2	1	-	-	B	B	B	-	-	-	1	-	x
Ženy na mateřské dovolené	-	-	-	-	-	B	B	B	-	-	-	-	-	x
základní (vč. neukončeného)	-	-	-	-	-	B	B	B	-	-	-	-	-	x
učňovské (bez maturity)	-	-	-	-	-	B	B	B	-	-	-	-	-	x
odborné (bez maturity)	-	-	-	-	-	B	B	B	-	-	-	-	-	x
úplně střední a vyšší	-	-	-	-	-	B	B	B	-	-	-	-	-	x
vysokoškolské	-	-	-	-	-	B	B	B	-	-	-	-	-	x
bez vzdělání	-	-	-	-	-	B	B	B	-	-	-	-	-	x
nezjištěno	-	-	-	-	-	B	B	B	-	-	-	-	-	x
Nezaměstnaní	2760	x	x	x	x	x	x	x	x	x	x	x	x	2760
základní (vč. neukončeného)	579	x	x	x	x	x	x	x	x	x	x	x	x	579
učňovské (bez maturity)	1427	x	x	x	x	x	x	x	x	x	x	x	x	1427
odborné (bez maturity)	82	x	x	x	x	x	x	x	x	x	x	x	x	82
úplně střední a vyšší	564	x	x	x	x	x	x	x	x	x	x	x	x	564
vysokoškolské	97	x	x	x	x	x	x	x	x	x	x	x	x	97
bez vzdělání	8	x	x	x	x	x	x	x	x	x	x	x	x	8
nezjištěno	3	x	x	x	x	x	x	x	x	x	x	x	x	3
Ekonomicky aktivní úhrnem	16774	14014	10899	676	604	B	B	B	1699	20	17	99	742	2760
základní (vč. neukončeného)	1284	705	543	70	10	B	B	B	63	-	2	17	13	579
učňovské (bez maturity)	7826	6399	5078	414	147	B	B	B	708	10	7	35	181	1427
odborné (bez maturity)	487	405	307	27	16	B	B	B	47	-	-	8	18	82
úplně střední a vyšší	4916	4352	3381	128	225	B	B	B	584	6	5	23	267	564
vysokoškolské	2229	2132	1576	37	206	B	B	B	296	4	3	10	262	97
bez vzdělání	12	4	4	-	-	B	B	B	-	-	-	-	-	8
nezjištěno	20	17	10	-	-	B	B	B	1	-	-	6	1	3

2. Ženy

Tab. č. 161 Obyvatelstvo ekonomicky aktivní podle postavení
v zaměstnání, počtu zaměstnanců u zaměstnavatelů, podle ekonomické
aktivity, nejvyššího ukončeného vzdělání a podle pohlaví

Frýdek-Místek

Ekonomická aktivita, nejvyšší ukončené vzdělání	Ekonomicky aktivní úhrnem	v tom											z celk. počtu zam. osob s druhým zaměstnáním	neza- městnaní
		zaměstnaní celkem	v tom					samost. činní	členové produkč. družstev	pomáhající rodinní příslušníci	nezjištěné postavení v zaměstn.			
			zaměstnanci		zaměstna- vatelé	z toho s počtem zaměstnanců								
			v pracovním a služebním poměru	ostatní (na základě dohod aj.)		1 - 19	20 - 49					50+		
Zaměstnané osoby, zaměstnavatelé, sam. činní vč. prac. studentů	11313	11313	9530	525	308	B	B	B	807	17	35	91	404	x
základní (vč. neukončeného)	1074	1074	929	75	12	B	B	B	43	1	2	12	15	x
učňovské (bez maturity)	3537	3537	2904	264	72	B	B	B	252	8	8	29	52	x
odborné (bez maturity)	404	404	327	32	6	B	B	B	31	-	1	7	15	x
úplné střední a vyšší	4811	4811	4154	138	91	B	B	B	369	7	20	32	196	x
vysokoškolské	1476	1476	1213	13	127	B	B	B	111	1	4	7	126	x
bez vzdělání	4	4	1	1	-	B	B	B	-	-	-	2	-	x
nezjištěno	7	7	2	2	-	B	B	B	1	-	-	2	-	x
Pracující důchodci	344	344	175	88	15	B	B	B	56	2	4	4	10	x
základní (vč. neukončeného)	61	61	34	17	1	B	B	B	7	-	-	2	1	x
učňovské (bez maturity)	62	62	35	15	3	B	B	B	6	2	1	-	2	x
odborné (bez maturity)	22	22	8	8	-	B	B	B	4	-	1	1	1	x
úplné střední a vyšší	129	129	61	36	4	B	B	B	25	-	2	1	3	x
vysokoškolské	70	70	37	12	7	B	B	B	14	-	-	-	3	x
bez vzdělání	-	-	-	-	-	B	B	B	-	-	-	-	-	x
nezjištěno	-	-	-	-	-	B	B	B	-	-	-	-	-	x
Ženy na mateřské dovolené	357	357	250	17	-	B	B	B	17	-	1	72	2	x
základní (vč. neukončeného)	36	36	13	2	-	B	B	B	-	-	-	21	-	x
učňovské (bez maturity)	127	127	85	11	-	B	B	B	7	-	1	23	1	x
odborné (bez maturity)	9	9	5	-	-	B	B	B	1	-	-	3	-	x
úplné střední a vyšší	141	141	111	4	-	B	B	B	6	-	-	20	-	x
vysokoškolské	43	43	36	-	-	B	B	B	3	-	-	4	1	x
bez vzdělání	-	-	-	-	-	B	B	B	-	-	-	-	-	x
nezjištěno	1	1	-	-	-	B	B	B	-	-	-	1	-	x
Nezaměstnaní	2387	x	x	x	x	x	x	x	x	x	x	x	x	2387
základní (vč. neukončeného)	544	x	x	x	x	x	x	x	x	x	x	x	x	544
učňovské (bez maturity)	910	x	x	x	x	x	x	x	x	x	x	x	x	910
odborné (bez maturity)	92	x	x	x	x	x	x	x	x	x	x	x	x	92
úplné střední a vyšší	763	x	x	x	x	x	x	x	x	x	x	x	x	763
vysokoškolské	67	x	x	x	x	x	x	x	x	x	x	x	x	67
bez vzdělání	10	x	x	x	x	x	x	x	x	x	x	x	x	10
nezjištěno	1	x	x	x	x	x	x	x	x	x	x	x	x	1
Ekonomicky aktivní úhrnem	14401	12014	9955	630	323	B	B	B	880	19	40	167	416	2387
základní (vč. neukončeného)	1715	1171	976	94	13	B	B	B	50	1	2	35	16	544
učňovské (bez maturity)	4636	3726	3024	290	75	B	B	B	265	10	10	52	55	910
odborné (bez maturity)	527	435	340	40	6	B	B	B	36	-	2	11	16	92
úplné střední a vyšší	5844	5081	4326	178	95	B	B	B	400	7	22	53	199	763
vysokoškolské	1656	1589	1286	25	134	B	B	B	128	1	4	11	130	67
bez vzdělání	14	4	1	1	-	B	B	B	-	-	-	2	-	10
nezjištěno	9	8	2	2	-	B	B	B	1	-	-	3	-	1

3. Muži a ženy úhrnem

Tab. č. 161 Obyvatelstvo ekonomicky aktivní podle postavení
v zaměstnání, počtu zaměstnanců u zaměstnavatelů, podle ekonomické
aktivity, nejvyššího ukončeného vzdělání a podle pohlaví

Frýdek-Místek

Ekonomická aktivita, nejvyšší ukončené vzdělání	Ekonomicky aktivní úhrnem	v tom												z celk. počtu zam. osob s druhým zaměstnáním	neza- městnaní
		zaměstnaní celkem	v tom					samost. činní	členové produkč. družstev	pomáhající rodinní příslušníci	nezjištěné postavení v zaměstn.				
			zaměstnanci		zaměstna- vatelé	z toho s počtem zaměstnanců									
			v pracovním a služebním poměru	ostatní (na základě dohod aj.)		1 - 19	20 - 49					50+			
Zaměstnané osoby, zaměstnavatelé, sam. činní vč. prac. studentů	24867	24867	20209	1094	892	B	B	B	2410	36	45	181	1126	x	
základní (vč. neukončeného)	1738	1738	1444	135	22	B	B	B	105	1	3	28	28	x	
učňovské (bez maturity)	9745	9745	7870	626	216	B	B	B	942	18	11	62	228	x	
odborné (bez maturity)	796	796	629	54	21	B	B	B	77	-	1	14	32	x	
úplné střední a vyšší	9043	9043	7490	242	309	B	B	B	913	12	25	52	457	x	
vysokoškolské	3515	3515	2760	34	324	B	B	B	371	5	5	16	380	x	
bez vzdělání	8	8	5	1	-	B	B	B	-	-	-	2	-	x	
nezjištěno	22	22	11	2	-	B	B	B	2	-	-	7	1	x	
Pracující důchodci	804	804	395	195	35	B	B	B	152	3	11	13	30	x	
základní (vč. neukončeného)	102	102	62	27	1	B	B	B	8	-	1	3	1	x	
učňovské (bez maturity)	253	253	147	67	6	B	B	B	24	2	5	2	7	x	
odborné (bez maturity)	35	35	13	13	1	B	B	B	5	-	1	2	2	x	
úplné střední a vyšší	249	249	106	60	11	B	B	B	65	1	2	4	9	x	
vysokoškolské	163	163	66	28	16	B	B	B	50	-	2	1	11	x	
bez vzdělání	-	-	-	-	-	B	B	B	-	-	-	-	-	x	
nezjištěno	2	2	1	-	-	B	B	B	-	-	-	1	-	x	
Ženy na mateřské dovolené	357	357	250	17	-	B	B	B	17	-	1	72	2	x	
základní (vč. neukončeného)	36	36	13	2	-	B	B	B	-	-	-	21	-	x	
učňovské (bez maturity)	127	127	85	11	-	B	B	B	7	-	1	23	1	x	
odborné (bez maturity)	9	9	5	-	-	B	B	B	1	-	-	3	-	x	
úplné střední a vyšší	141	141	111	4	-	B	B	B	6	-	-	20	-	x	
vysokoškolské	43	43	36	-	-	B	B	B	3	-	-	4	1	x	
bez vzdělání	-	-	-	-	-	B	B	B	-	-	-	-	-	x	
nezjištěno	1	1	-	-	-	B	B	B	-	-	-	1	-	x	
Nezaměstnaní	5147	x	x	x	x	x	x	x	x	x	x	x	x	5147	
základní (vč. neukončeného)	1123	x	x	x	x	x	x	x	x	x	x	x	x	1123	
učňovské (bez maturity)	2337	x	x	x	x	x	x	x	x	x	x	x	x	2337	
odborné (bez maturity)	174	x	x	x	x	x	x	x	x	x	x	x	x	174	
úplné střední a vyšší	1327	x	x	x	x	x	x	x	x	x	x	x	x	1327	
vysokoškolské	164	x	x	x	x	x	x	x	x	x	x	x	x	164	
bez vzdělání	18	x	x	x	x	x	x	x	x	x	x	x	x	18	
nezjištěno	4	x	x	x	x	x	x	x	x	x	x	x	x	4	
Ekonomicky aktivní úhrnem	31175	26028	20854	1306	927	B	B	B	2579	39	57	266	1158	5147	
základní (vč. neukončeného)	2999	1876	1519	164	23	B	B	B	113	1	4	52	29	1123	
učňovské (bez maturity)	12462	10125	8102	704	222	B	B	B	973	20	17	87	236	2337	
odborné (bez maturity)	1014	840	647	67	22	B	B	B	83	-	2	19	34	174	
úplné střední a vyšší	10760	9433	7707	306	320	B	B	B	984	13	27	76	466	1327	
vysokoškolské	3885	3721	2862	62	340	B	B	B	424	5	7	21	392	164	
bez vzdělání	26	8	5	1	-	B	B	B	-	-	-	2	-	18	
nezjištěno	29	25	12	2	-	B	B	B	2	-	-	9	1	4	

1. Muži

Tab. č. 162 Obyvatelstvo ekonomicky aktivní podle ekonomické aktivity, postavení v zaměstnání, podle hlavních tříd zaměstnání, odvětví ekonomické činnosti a podle pohlaví

Frýdek-Místek

Hlavní třídy zaměstnání, odvětví ekonomické činnosti	Ekonomicky aktivní úhrnem	Ekonomická aktivita					Postavení v zaměstnání					
		zaměst- navatelé, zaměstnanci	pracující důchodci	pracující studenti a učni	ženy na mateřské dovolené	nezaměst- naní	zaměst- navatelé	zaměst- nanci	samostatně činní	členové produkčních družstev	pomáhající rodinní příslušníci	nezjištěno
A. Hlavní třídy zaměstnání												
zákonodárci, vedoucí a řídicí pracovníci	1061	1011	16	-	-	34	410	526	118	3	-	4
vědečtí a odborní duševní pracovníci	1227	1082	83	18	-	44	82	965	166	2	4	8
techničtí, zdravotničtí a pedagogičtí pracovníci	2769	2497	66	26	-	180	38	2187	528	4	2	10
nižší administrativní pracovníci (úředníci)	324	272	7	-	-	45	2	313	6	-	1	2
provozní pracovníci ve službách a obchodě	1449	1171	52	3	-	223	18	1146	256	1	6	22
kvalifikovaní dělníci v zemědělství a lesnictví	103	77	3	-	-	23	3	62	34	2	1	1
řemeslníci a kvalifikovaní výrobci, zpracovatelé a opraváři	5149	4124	85	7	-	933	39	4482	546	8	5	69
obsluha strojů a zařízení	2769	2403	46	2	-	318	19	2603	121	-	-	26
pomocní a nekvalifikovaní pracovníci	924	537	98	4	-	285	-	886	14	1	-	23
příslušníci armády	249	241	-	2	-	6	-	246	-	-	1	2
nezaměstnaní absolventi škol	301	x	x	x	x	301	x	x	x	x	x	301
nezjištěno	449	65	4	12	-	368	5	63	7	-	1	373
ekonomicky aktivní osoby úhrnem	16774	13480	460	74	-	2760	616	13479	1796	21	21	841
B. Odvětví ekonomické činnosti												
zemědělství, lesnictví, rybolov	257	204	13	1	-	39	9	187	49	9	1	2
průmysl	6905	5890	103	9	-	903	115	6489	244	4	3	50
stavebnictví	1861	1409	62	2	-	388	71	1364	407	6	1	12
obchod, opravy motor. vozidel a spotř. zboží	1584	1355	42	10	-	177	169	894	499	2	7	13
pohostinství a ubytování	496	394	7	-	-	95	68	378	42	-	1	7
doprava, pošty a telekomunikace	1260	1085	21	3	-	151	33	1115	101	-	-	11
peněžnictví a pojišťovnictví	204	181	4	4	-	15	2	136	65	-	-	1
činnosti v oblasti nemovitostí, služby pro podniky	844	665	72	7	-	100	60	582	196	-	4	2
výzkum a vývoj	51	48	-	2	-	1	1	48	2	-	-	-
veřejná správa, obrana, sociální zabezpečení	1042	985	22	9	-	26	1	1032	3	-	-	6
školství	400	337	44	5	-	14	3	380	13	-	-	4
zdravotnictví, veterinární a sociální činnosti	331	305	20	2	-	4	54	265	9	-	1	2
ostatní veřejné a osobní služby	597	452	40	5	-	100	26	430	137	-	1	3
nezjištěno	942	170	10	15	-	747	4	179	29	-	2	728
ekonomicky aktivní osoby úhrnem	16774	13480	460	74	-	2760	616	13479	1796	21	21	841

2. Ženy

Tab. č. 162 Obyvatelstvo ekonomicky aktivní podle ekonomické aktivity, postavení v zaměstnání, podle hlavních tříd zaměstnání, odvětví ekonomické činnosti a podle pohlaví

Frýdek-Místek

Hlavní třídy zaměstnání, odvětví ekonomické činnosti	Ekonomicky aktivní úhrnem	Ekonomická aktivita					Postavení v zaměstnání					
		zaměst- navatelé, zaměstnanci	pracující důchodci	pracující studenti a učni	ženy na mateřské dovolené	nezaměst- naní	zaměst- navatelé	zaměst- nanci	samostatně činní	členové produkčních družstev	pomáhající rodinní příslušníci	nezjištěno
A. Hlavní třídy zaměstnání												
zákonodárci, vedoucí a řídicí pracovníci	580	520	17	2	5	36	167	364	43	2	2	2
vědečtí a odborní duševní pracovníci	1538	1349	86	14	33	56	99	1334	96	-	1	8
techničtí, zdravotničtí a pedagogičtí pracovníci	3842	3342	90	25	78	307	33	3378	381	2	20	28
nižší administrativní pracovníci (úředníci)	1164	958	17	5	26	158	1	1144	10	2	2	5
provozní pracovníci ve službách a obchodě	3129	2396	41	13	85	594	20	2748	297	3	11	50
kvalifikovaní dělníci v zemědělství a lesnictví	105	62	5	-	6	32	2	85	11	4	-	3
řemeslníci a kvalifikovaní výrobci, zpracovatelé a opraváři	1189	910	10	2	27	240	6	1094	62	4	3	20
obsluha strojů a zařízení	652	513	5	1	11	122	1	635	7	1	-	8
pomocní a nekvalifikovaní pracovníci	1442	1094	72	1	10	265	2	1394	16	3	1	26
příslušníci armády	6	5	-	-	-	1	-	6	-	-	-	-
nezaměstnaní absolventi škol	282	x	x	x	x	282	x	x	x	x	x	282
nezjištěno	472	97	1	4	76	294	1	88	8	-	4	371
ekonomicky aktivní osoby úhrnem	14401	11246	344	67	357	2387	332	12270	931	21	44	803
B. Odvětví ekonomické činnosti												
zemědělství, lesnictví, rybolov	196	137	8	-	4	47	2	174	10	7	-	3
průmysl	3144	2479	37	5	57	566	28	2984	88	7	5	32
stavebnictví	248	199	9	-	6	34	5	209	27	1	5	1
obchod, opravy motor. vozidel a spotř. zboží	2519	1971	40	9	67	432	93	2143	243	2	16	22
pohostinství a ubytování	925	667	14	4	21	219	30	856	21	-	4	14
doprava, pošty a telekomunikace	555	473	5	3	4	70	12	519	15	-	1	8
peněžnictví a pojišťovnictví	430	375	3	2	9	41	1	360	67	-	1	1
činnosti v oblasti nemovitostí, služby pro podniky	748	601	35	14	10	88	31	522	187	-	4	4
výzkum a vývoj	27	22	3	-	-	2	-	26	-	-	-	1
veřejná správa, obrana, sociální zabezpečení	876	807	11	8	20	30	5	860	4	-	-	7
školství	1536	1379	65	10	27	55	7	1511	11	-	-	7
zdravotnictví, veterinární a sociální činnosti	1448	1290	62	3	34	59	96	1308	34	-	2	8
ostatní veřejné a osobní služby	852	673	43	4	17	115	22	614	207	4	1	4
nezjištěno	897	173	9	5	81	629	-	184	17	-	5	691
ekonomicky aktivní osoby úhrnem	14401	11246	344	67	357	2387	332	12270	931	21	44	803

3. Muži a ženy úhrnem

Tab. č. 162 Obyvatelstvo ekonomicky aktivní podle ekonomické aktivity, postavení v zaměstnání, podle hlavních tříd zaměstnání, odvětví ekonomické činnosti a podle pohlaví

Frýdek-Místek

Hlavní třídy zaměstnání, odvětví ekonomické činnosti	Ekonomicky aktivní úhrnem	Ekonomická aktivita					Postavení v zaměstnání					
		zaměst- navatelé, zaměstnanci	pracující důchodci	pracující studenti a učni	ženy na mateřské dovolené	nezaměst- naní	zaměst- navatelé	zaměst- nanci	samostatně činní	členové produkčních družstev	pomáhající rodinní příslušníci	nezjištěno
A. Hlavní třídy zaměstnání												
zákonodárci, vedoucí a řídicí pracovníci	1641	1531	33	2	5	70	577	890	161	5	2	6
vědečtí a odborní duševní pracovníci	2765	2431	169	32	33	100	181	2299	262	2	5	16
techničtí, zdravotničtí a pedagogičtí pracovníci	6611	5839	156	51	78	487	71	5565	909	6	22	38
nižší administrativní pracovníci (úředníci)	1488	1230	24	5	26	203	3	1457	16	2	3	7
provozní pracovníci ve službách a obchodě	4578	3567	93	16	85	817	38	3894	553	4	17	72
kvalifikovaní dělníci v zemědělství a lesnictví	208	139	8	-	6	55	5	147	45	6	1	4
řemeslníci a kvalifikovaní výrobci, zpracovatelé a opraváři	6338	5034	95	9	27	1173	45	5576	608	12	8	89
obsluha strojů a zařízení	3421	2916	51	3	11	440	20	3238	128	1	-	34
pomocní a nekvalifikovaní pracovníci	2366	1631	170	5	10	550	2	2280	30	4	1	49
příslušníci armády	255	246	-	2	-	7	-	252	-	-	1	2
nezaměstnaní absolventi škol	583	x	x	x	x	583	x	x	x	x	x	583
nezjištěno	921	162	5	16	76	662	6	151	15	-	5	744
ekonomicky aktivní osoby úhrnem	31175	24726	804	141	357	5147	948	25749	2727	42	65	1644
B. Odvětví ekonomické činnosti												
zemědělství, lesnictví, rybolov	453	341	21	1	4	86	11	361	59	16	1	5
průmysl	10049	8369	140	14	57	1469	143	9473	332	11	8	82
stavebnictví	2109	1608	71	2	6	422	76	1573	434	7	6	13
obchod, opravy motor. vozidel a spotř. zboží	4103	3326	82	19	67	609	262	3037	742	4	23	35
pohostinství a ubytování	1421	1061	21	4	21	314	98	1234	63	-	5	21
doprava, pošty a telekomunikace	1815	1558	26	6	4	221	45	1634	116	-	1	19
peněžnictví a pojišťovnictví	634	556	7	6	9	56	3	496	132	-	1	2
činnosti v oblasti nemovitostí, služby pro podniky	1592	1266	107	21	10	188	91	1104	383	-	8	6
výzkum a vývoj	78	70	3	2	-	3	1	74	2	-	-	1
veřejná správa, obrana, sociální zabezpečení	1918	1792	33	17	20	56	6	1892	7	-	-	13
školství	1936	1716	109	15	27	69	10	1891	24	-	-	11
zdravotnictví, veterinární a sociální činnosti	1779	1595	82	5	34	63	150	1573	43	-	3	10
ostatní veřejné a osobní služby	1449	1125	83	9	17	215	48	1044	344	4	2	7
nezjištěno	1839	343	19	20	81	1376	4	363	46	-	7	1419
ekonomicky aktivní osoby úhrnem	31175	24726	804	141	357	5147	948	25749	2727	42	65	1644

1. Muži

Tab. č. 163 Obyvatelstvo ekonomicky aktivní podle věku,
podle hlavních tříd a vybraných tříd zaměstnání a podle pohlaví

Frýdek-Místek

Hlavní třídy, vybrané třídy zaměstnání	Obyvatelstvo ekonomicky aktivní ve věku											Ek. aktivní celkem	z toho prac. důchodci
	- 19	20 - 24	25 - 29	30 - 34	35 - 39	40 - 44	45 - 49	50 - 54	55 - 59	60+	nezjiš- těno		
1. Zákonodárci, vedoucí a řídicí pracovníci	-	25	129	152	173	158	154	133	112	25	-	1061	16
zákonodárci, vyšší úředníci	-	1	2	1	5	4	3	5	2	1	-	24	-
vedoucí a řídicí pracovníci organizací, podniků, společností	-	24	127	151	168	154	151	128	110	24	-	1037	16
2. Vědečtí a odborní duševní pracovníci	1	53	202	158	153	122	160	147	124	107	-	1227	83
vědci a odborníci ve fyzikálních vědách, architekti	1	21	84	77	69	58	58	55	48	40	-	511	32
vědci, odborníci a inženýři v biologických a lékař. oborech	-	1	25	20	20	20	24	14	13	19	-	156	12
odborní pedagogičtí pracovníci	-	13	31	30	33	22	38	29	34	26	-	256	17
ostatní vědci a odborní duševní pracovníci jinde neuvedení	-	18	62	31	31	22	40	49	29	22	-	304	22
3. Techničtí, zdravotničtí a pedagogičtí pracovníci	10	239	481	449	362	298	300	343	224	63	-	2769	66
technici ve fyzikálních, technických a příbuzných oborech	1	92	169	175	171	151	154	195	143	27	-	1278	22
techn. pracovníci v oblasti biologie, zdravotničtí a zeměd. prac.	-	3	15	7	4	8	6	7	4	1	-	55	1
pedagogičtí pracovníci	-	7	3	5	3	5	11	10	6	2	-	52	3
jiní pomocní odborní pracovníci	9	137	294	262	184	134	129	131	71	33	-	1384	40
4. Nižší administrativní pracovníci (úředníci)	2	37	62	42	47	39	33	32	26	4	-	324	7
nižší administrativní pracovníci	2	32	52	33	41	34	29	30	23	3	-	279	6
úředníci ve službách a obchodě	-	5	10	9	6	5	4	2	3	1	-	45	1
5. Provozní pracovníci ve službách a obchodě	26	304	272	215	186	140	133	106	49	18	-	1449	52
obsluhující pracovníci	20	230	183	131	103	87	91	86	34	13	-	978	41
prodavači, manekýny a předváděči zboží	6	74	89	84	83	53	42	20	15	5	-	471	11
6. Kvalifikovaní dělníci v zemědělství, lesnictví a rybářství	1	9	26	12	12	14	13	10	4	2	-	103	3
kvalifikovaní dělníci v zeměd., lesnictví, rybářství	1	9	26	12	12	12	13	9	3	2	-	99	3
pracovníci získávající obživu v zeměd. a ryb. (samozásobitelé)	-	-	-	-	-	2	-	1	1	-	-	4	-
7. Řemeslníci a kvalifikovaní výrobci, zprac. a opraváři	47	657	785	719	705	650	647	586	310	43	-	5149	85
kvalifikovaní dělníci při dobývání surovin, stavební dělníci	26	304	388	377	351	296	307	227	100	7	-	2383	24
kvalifikovaní kovodělníci a strojírenští dělníci	20	279	334	299	300	301	304	336	191	31	-	2395	51
výrobci a oprav. přesných přístrojů, umělečtí řemesl., polygraf.	-	7	6	9	7	4	5	4	5	2	-	49	2
ostatní kvalifikovaní zpracovatelé a výrobci	1	67	57	34	47	49	31	19	14	3	-	322	8
8. Obsluha strojů a zařízení	13	215	442	413	396	405	384	320	156	25	-	2769	46
obsluha průmyslových zařízení	2	51	167	186	166	151	141	119	56	4	-	1043	15
obsluha stacionárních zařízení a montážní dělníci	7	59	81	62	47	52	37	27	20	7	-	399	5
řidiči a obsluha pojízdných strojních zařízení	4	105	194	165	183	202	206	174	80	14	-	1327	26
9. Pomocní a nekvalif. pracovníci	13	94	103	100	108	151	155	109	62	29	-	924	98
pomocní a nekvalif. prac. - prodej a služby	3	21	21	22	23	56	52	46	34	25	-	303	66
pomocní a nekvalif. prac. v zeměd., lesn., rybářství	-	4	1	1	3	3	6	3	1	-	-	22	1
pomocní a nekvalif. prac. v dolech, v prům., staveb. a v dopr.	10	69	81	77	82	92	97	60	27	4	-	599	31
10. Příslušníci armády	56	143	36	3	6	3	-	2	-	-	-	249	-
příslušníci armády	56	143	36	3	6	3	-	2	-	-	-	249	-
Nezaměstnaní absolventi škol	111	165	23	2	-	-	-	-	-	-	-	301	-
Nezjištěno	29	69	81	48	67	46	51	36	20	2	-	449	4
Ekonomicky aktivní osoby úhrnem	309	2010	2642	2313	2215	2026	2030	1824	1087	318	-	16774	460

2. Ženy

Tab. č. 163 Obyvatelstvo ekonomicky aktivní podle věku,
podle hlavních tříd a vybraných tříd zaměstnání a podle pohlaví

Frýdek-Místek

Hlavní třídy, vybrané třídy zaměstnání	Obyvatelstvo ekonomicky aktivní ve věku											Ek. aktivní celkem	z toho prac. důchodci
	- 19	20 - 24	25 - 29	30 - 34	35 - 39	40 - 44	45 - 49	50 - 54	55 - 59	60+	nezjiš- těno		
1. Zákonodárci, vedoucí a řídicí pracovníci	2	29	69	79	76	107	93	83	38	4	-	580	17
zákonodárci, vyšší úředníci	-	-	1	1	2	5	2	5	3	-	-	19	-
vedoucí a řídicí pracovníci organizací, podniků, společností	2	29	68	78	74	102	91	78	35	4	-	561	17
2. Vědečtí a odborní duševní pracovníci	5	99	210	196	225	208	225	166	153	50	1	1538	86
vědci a odborníci ve fyzikálních vědách, architekti	-	7	20	25	21	17	10	21	12	-	-	133	6
vědci, odborníci a inženýři v biologických a lékař. oborech	-	7	30	28	19	27	37	17	26	18	-	209	18
odborní pedagogičtí pracovníci	3	53	99	103	135	117	111	91	93	26	1	832	52
ostatní vědci a odborní duševní pracovníci jinde neuvedení	2	32	61	40	50	47	67	37	22	6	-	364	10
3. Techničtí, zdravotničtí a pedagogičtí pracovníci	28	354	553	540	545	479	536	617	161	29	-	3842	90
technici ve fyzikálních, technických a příbuzných oborech	2	15	31	35	32	42	47	58	12	2	-	276	7
techn. pracovníci v oblasti biologie, zdravotničtí a zeměd. prac.	6	85	109	90	86	94	127	163	48	6	-	814	28
pedagogičtí pracovníci	1	14	21	26	43	29	32	43	12	1	-	222	4
jiní pomocní odborní pracovníci	19	240	392	389	384	314	330	353	89	20	-	2530	51
4. Nižší administrativní pracovníci (úředníci)	16	157	157	168	172	147	155	163	25	4	-	1164	17
nižší administrativní pracovníci	10	88	102	102	111	96	104	115	21	3	-	752	12
úředníci ve službách a obchodě	6	69	55	66	61	51	51	48	4	1	-	412	5
5. Provozní pracovníci ve službách a obchodě	70	502	514	432	441	381	427	294	51	17	-	3129	41
obsluhující pracovníci	42	221	197	181	169	160	183	151	30	4	-	1338	14
prodavači, manekýny a předváděči zboží	28	281	317	251	272	221	244	143	21	13	-	1791	27
6. Kvalifikovaní dělníci v zemědělství, lesnictví a rybářství	-	10	15	23	12	10	14	19	-	2	-	105	5
kvalifikovaní dělníci v zeměd., lesnictví, rybářství	-	10	15	23	12	10	13	18	-	2	-	103	5
pracovníci získávající obživu v zeměd. a ryb. (samozásobitelé)	-	-	-	-	-	-	1	1	-	-	-	2	-
7. Řemeslníci a kvalifikovaní výrobci, zprac. a opraváři	18	156	134	171	161	165	187	182	13	2	-	1189	10
kvalifikovaní dělníci při dobývání surovin, stavební dělníci	-	-	4	1	3	4	4	6	1	-	-	23	-
kvalifikovaní kovodělníci a strojírenští dělníci	-	3	14	16	16	18	16	46	1	-	-	130	-
výrobci a oprav. přesných přístrojů, umělečtí řemesl., polygraf.	1	7	3	7	6	5	1	6	1	1	-	38	1
ostatní kvalifikovaní zpracovatelé a výrobci	17	146	113	147	136	138	166	124	10	1	-	998	9
8. Obsluha strojů a zařízení	1	38	67	77	84	112	131	129	12	1	-	652	5
obsluha průmyslových zařízení	-	1	7	15	9	17	21	24	5	-	-	99	1
obsluha stacionárních zařízení a montážní dělníci	1	34	57	53	54	70	68	72	4	1	-	414	4
řidiči a obsluha pojezdových strojních zařízení	-	3	3	9	21	25	42	33	3	-	-	139	-
9. Pomocní a nekvalif. pracovníci	7	53	109	143	191	259	318	286	43	33	-	1442	72
pomocní a nekvalif. prac. - prodej a služby	5	33	80	113	152	202	204	204	39	32	-	1064	67
pomocní a nekvalif. prac. v zeměd., lesn., rybářství	-	3	1	2	1	3	6	4	-	-	-	20	-
pomocní a nekvalif. prac. v dolech, v prům., staveb. a v dopr.	2	17	28	28	38	54	108	78	4	1	-	358	5
10. Příslušníci armády	-	2	2	-	1	-	-	1	-	-	-	6	-
příslušníci armády	-	2	2	-	1	-	-	1	-	-	-	6	-
Nezaměstnaní absolventi škol	75	173	33	1	-	-	-	-	-	-	-	282	-
Nezjištěno	26	83	102	62	47	51	38	58	3	2	-	472	1
Ekonomicky aktivní osoby úhrnem	248	1656	1965	1892	1955	1919	2124	1998	499	144	1	14401	344

3. Muži a ženy úhrnem

Tab. č. 163 Obyvatelstvo ekonomicky aktivní podle věku,
podle hlavních tříd a vybraných tříd zaměstnání a podle pohlaví

Frýdek-Místek

Hlavní třídy, vybrané třídy zaměstnání	Obyvatelstvo ekonomicky aktivní ve věku											Ek. aktivní celkem	z toho prac. důchodci
	- 19	20 - 24	25 - 29	30 - 34	35 - 39	40 - 44	45 - 49	50 - 54	55 - 59	60+	nezjiš- těno		
1. Zákonodárci, vedoucí a řídicí pracovníci	2	54	198	231	249	265	247	216	150	29	-	1641	33
zákonodárci, vyšší úředníci	-	1	3	2	7	9	5	10	5	1	-	43	-
vedoucí a řídicí pracovníci organizací, podniků, společností	2	53	195	229	242	256	242	206	145	28	-	1598	33
2. Vědečtí a odborní duševní pracovníci	6	152	412	354	378	330	385	313	277	157	1	2765	169
vědci a odborníci ve fyzikálních vědách, architekti	1	28	104	102	90	75	68	76	60	40	-	644	38
vědci, odborníci a inženýři v biologických a lékař. oborech	-	8	55	48	39	47	61	31	39	37	-	365	30
odborní pedagogičtí pracovníci	3	66	130	133	168	139	149	120	127	52	1	1088	69
ostatní vědci a odborní duševní pracovníci jinde neuvedení	2	50	123	71	81	69	107	86	51	28	-	668	32
3. Techničtí, zdravotničtí a pedagogičtí pracovníci	38	593	1034	989	907	777	836	960	385	92	-	6611	156
technici ve fyzikálních, technických a příbuzných oborech	3	107	200	210	203	193	201	253	155	29	-	1554	29
techn. pracovníci v oblasti biologie, zdravotničtí a zeměd. prac.	6	88	124	97	90	102	133	170	52	7	-	869	29
pedagogičtí pracovníci	1	21	24	31	46	34	43	53	18	3	-	274	7
jiní pomocní odborní pracovníci	28	377	686	651	568	448	459	484	160	53	-	3914	91
4. Nižší administrativní pracovníci (úředníci)	18	194	219	210	219	186	188	195	51	8	-	1488	24
nižší administrativní pracovníci	12	120	154	135	152	130	133	145	44	6	-	1031	18
úředníci ve službách a obchodě	6	74	65	75	67	56	55	50	7	2	-	457	6
5. Provozní pracovníci ve službách a obchodě	96	806	786	647	627	521	560	400	100	35	-	4578	93
obsluhující pracovníci	62	451	380	312	272	247	274	237	64	17	-	2316	55
prodavači, manekýny a předváděči zboží	34	355	406	335	355	274	286	163	36	18	-	2262	38
6. Kvalifikovaní dělníci v zemědělství, lesnictví a rybářství	1	19	41	35	24	24	27	29	4	4	-	208	8
kvalifikovaní dělníci v zeměd., lesnictví, rybářství	1	19	41	35	24	22	26	27	3	4	-	202	8
pracovníci získávající obživu v zeměd. a ryb. (samozásobitelé)	-	-	-	-	-	2	1	2	1	-	-	6	-
7. Řemeslníci a kvalifikovaní výrobci, zprac. a opraváři	65	813	919	890	866	815	834	768	323	45	-	6338	95
kvalifikovaní dělníci při dobývání surovin, stavební dělníci	26	304	392	378	354	300	311	233	101	7	-	2406	24
kvalifikovaní kovodělníci a strojírenští dělníci	20	282	348	315	316	319	320	382	192	31	-	2525	51
výrobci a oprav. přesných přístrojů, umělečtí řemesl., polygraf.	1	14	9	16	13	9	6	10	6	3	-	87	3
ostatní kvalifikovaní zpracovatelé a výrobci	18	213	170	181	183	187	197	143	24	4	-	1320	17
8. Obsluha strojů a zařízení	14	253	509	490	480	517	515	449	168	26	-	3421	51
obsluha průmyslových zařízení	2	52	174	201	175	168	162	143	61	4	-	1142	16
obsluha stacionárních zařízení a montážní dělníci	8	93	138	115	101	122	105	99	24	8	-	813	9
řidiči a obsluha pojezdových strojních zařízení	4	108	197	174	204	227	248	207	83	14	-	1466	26
9. Pomocní a nekvalif. pracovníci	20	147	212	243	299	410	473	395	105	62	-	2366	170
pomocní a nekvalif. prac. - prodej a služby	8	54	101	135	175	258	256	250	73	57	-	1367	133
pomocní a nekvalif. prac. v zeměd., lesn., rybářství	-	7	2	3	4	6	12	7	1	-	-	42	1
pomocní a nekvalif. prac. v dolech, v prům., staveb. a v dopr.	12	86	109	105	120	146	205	138	31	5	-	957	36
10. Příslušníci armády	56	145	38	3	7	3	-	3	-	-	-	255	-
příslušníci armády	56	145	38	3	7	3	-	3	-	-	-	255	-
Nezaměstnaní absolventi škol	186	338	56	3	-	-	-	-	-	-	-	583	-
Nezjištěno	55	152	183	110	114	97	89	94	23	4	-	921	5
Ekonomicky aktivní osoby úhrnem	557	3666	4607	4205	4170	3945	4154	3822	1586	462	1	31175	804

1. Muži

Tab. č. 164 Obyvatelstvo ekonomicky aktivní podle nejvyššího ukončeného vzdělání, podle hlavních tříd a vybraných tříd zaměstnání a podle pohlaví

Frýdek-Místek

Hlavní třídy, vybrané třídy zaměstnání	Nejvyšší ukončené vzdělání										Ekonomicky aktivní úhrnem	
	základní, včetně neukon- čeného	střední		úplně střední			nástav- bové a vyšší	vysokoškolské				bez vzdělání a nezjištěno
		učňovské	odborné	učňovské	odborné	všeobecné		celkem	z toho			
									bakalářské	vědecká příprava		
1. Zákodníci, vedoucí a řídicí pracovníci zákodníci, vyšší úředníci	8	142	17	23	278	32	37	523	17	17	1	1061
vedoucí a řídicí pracovníci organizací, podniků, společností	-	1	-	-	3	1	2	17	3	1	-	24
2. Vědečtí a odborní duševní pracovníci	8	141	17	23	275	31	35	506	14	16	1	1037
vědci a odborníci ve fyzikálních vědách, architekti	3	21	3	4	140	24	62	968	21	36	2	1227
vědci, odborníci a inženýři v biologických a lékařských oborech	-	4	1	2	56	10	19	419	2	15	-	511
odborní pedagogičtí pracovníci	-	5	-	-	1	-	2	148	4	1	-	156
ostatní vědci a odborní duševní pracovníci jinde neuvedení	1	4	1	1	28	7	22	190	8	16	2	256
3. Techničtí, zdravotničtí a pedagogičtí pracovníci	2	8	1	1	55	7	19	211	7	4	-	304
technici ve fyzikálních, technických a příbuzných oborech	18	296	39	121	1383	155	201	554	25	5	2	2769
techn. pracovníci v oblasti biologie, zdravotničtí a zeměd. prac.	2	131	17	53	702	44	89	240	4	2	-	1278
pedagogičtí pracovníci	-	7	1	1	27	2	6	11	-	-	-	55
jiní pomocní odborní pracovníci	-	5	-	1	26	3	8	8	1	-	1	52
4. Nižší administrativní pracovníci (úředníci)	16	153	21	66	628	106	98	295	20	3	1	1384
nižší administrativní pracovníci	12	135	9	14	102	15	16	19	-	-	2	324
úředníci ve službách a obchodě	12	128	9	11	84	11	13	9	-	-	2	279
5. Provozní pracovníci ve službách a obchodě	-	7	-	3	18	4	3	10	-	-	-	45
obsluhující pracovníci	105	764	47	60	325	48	64	35	9	-	1	1449
prodavači, manekýni a předváděči zboží	62	488	33	44	237	33	52	28	9	-	1	978
6. Kvalifikovaní dělníci v zemědělství, lesnictví a rybářství	43	276	14	16	88	15	12	7	-	-	-	471
kvalifikovaní dělníci v zeměd., lesnictví, rybářství	9	58	2	-	25	3	2	3	1	-	1	103
pracovníci získávající obživu v zeměd. a ryb. (samozásobitelé)	9	57	2	-	22	3	2	3	1	-	1	99
7. Řemeslníci a kvalifikovaní výrobci, zprac. a opraváři	-	1	-	-	3	-	-	-	-	-	-	4
kvalifikovaní dělníci při dobývání surovin, stavební dělníci	320	3695	211	166	619	37	67	27	2	-	7	5149
kvalifikovaní kovodělníci a strojrenštní dělníci	238	1801	75	44	172	18	23	8	-	-	4	2383
výrobci a oprav. přesných přístrojů, umělečtí řemeslníci, polygrafové	56	1660	117	110	390	14	36	9	1	-	3	2395
ostatní kvalifikovaní zpracovatelé a výrobci	2	21	5	1	17	-	2	1	-	-	-	49
8. Obsluha strojů a zařízení	24	213	14	11	40	5	6	9	1	-	-	322
obsluha průmyslových zařízení	277	1863	102	91	363	29	26	16	2	-	2	2769
obsluha stacionárních zařízení a montážní dělníci	85	685	30	46	163	15	14	5	-	-	-	1043
řidiči a obsluha pojezdových strojních zařízení	31	278	16	14	50	4	2	4	1	-	-	399
9. Pomocní a nekvalif. pracovníci	161	900	56	31	150	10	10	7	1	-	2	1327
pomocní a nekvalif. prac. - prodej a služby	304	488	23	10	69	14	8	5	-	-	3	924
pomocní a nekvalif. prac. v zeměd., lesn., rybářství	72	170	10	6	30	8	4	2	-	-	1	303
pomocní a nekvalif. prac. v dolech, v prům., staveb. a v dopravě	5	15	-	-	2	-	-	-	-	-	-	22
10. Příslušníci armády	227	303	13	4	37	6	4	3	-	-	2	599
příslušníci armády	11	78	7	8	88	9	8	40	2	-	-	249
Nezaměstnaní absolventi škol	11	78	7	8	88	9	8	40	2	-	-	249
Nezjištěno	60	107	5	11	72	11	13	21	7	-	1	301
Ekonomicky aktivní osoby úhrnem	157	179	22	9	39	6	9	18	2	1	10	449
	1284	7826	487	517	3503	383	513	2229	88	59	32	16774

2. Ženy

Tab. č. 164 Obyvatelstvo ekonomicky aktivní podle nejvyššího ukončeného vzdělání, podle hlavních tříd a vybraných tříd zaměstnání a podle pohlaví

Frýdek-Místek

Hlavní třídy, vybrané třídy zaměstnání	Nejvyšší ukončené vzdělání											Ekonomicky aktivní úhrnem
	základní, včetně neukon- čeného	střední		úplně střední			nástav- bové a vyšší	vysokoškolské			bez vzdělání a nezjištěno	
		učňovské	odborné	učňovské	odborné	všeobecné		celkem	z toho			
									bakalářské	vědecká příprava		
1. Zákodníci, vedoucí a řídicí pracovníci zákonodárci, vyšší úředníci	15	99	13	6	199	34	50	164	15	-	-	580
vedoucí a řídicí pracovníci organizací, podniků, společností	1	-	-	-	6	1	4	7	1	-	-	19
2. Vědečtí a odborní duševní pracovníci	14	99	13	6	193	33	46	157	14	-	-	561
vědci a odborníci ve fyzikálních vědách, architekti	3	5	5	-	278	37	112	1098	49	5	-	1538
vědci, odborníci a inženýři v biologických a lékařských oborech	-	-	-	-	29	1	6	97	1	2	-	133
odborní pedagogičtí pracovníci	-	-	-	-	1	-	1	207	3	1	-	209
ostatní vědci a odborní duševní pracovníci jinde neuvedení	3	-	2	-	118	22	71	616	29	1	-	832
3. Techničtí, zdravotničtí a pedagogičtí pracovníci	-	5	3	-	130	14	34	178	16	1	-	364
technici ve fyzikálních, technických a příbuzných oborech	41	192	105	34	2291	349	516	314	37	-	-	3842
techn. pracovníci v oblasti biologie, zdravotnictví a zeměd. prac.	6	31	4	8	162	11	20	34	-	-	-	276
pedagogičtí pracovníci	2	16	11	2	565	17	180	21	11	-	-	814
jiní pomocní odborní pracovníci	2	6	1	1	131	14	59	8	1	-	-	222
4. Nižší administrativní pracovníci (úředníci)	31	139	89	23	1433	307	257	251	25	-	-	2530
nižší administrativní pracovníci	84	316	84	32	452	116	53	27	6	-	-	1164
úředníci ve službách a obchodě	59	206	57	16	290	77	36	11	4	-	-	752
5. Provozní pracovníci ve službách a obchodě	25	110	27	16	162	39	17	16	2	-	-	412
obsluhující pracovníci	363	1980	150	69	376	99	75	13	5	-	4	3129
prodavači, manekýni a předváděči zboží	202	847	74	21	123	32	30	8	5	-	1	1338
6. Kvalifikovaní dělníci v zemědělství, lesnictví a rybářství	161	1133	76	48	253	67	45	5	-	-	3	1791
kvalifikovaní dělníci v zeměd., lesnictví, rybářství	16	56	3	2	19	6	1	2	1	-	-	105
pracovníci získávající obživu v zeměd. a ryb. (samozásobitelé)	16	56	3	2	18	5	1	2	1	-	-	103
7. Řemeslníci a kvalifikovaní výrobci, zprac. a opraváři	-	-	-	-	1	1	-	-	-	-	-	2
kvalifikovaní dělníci při dobývání surovin, stavební dělníci	214	764	58	21	102	14	13	1	1	-	2	1189
kvalifikovaní kovodělníci a strojírenští dělníci	7	16	-	-	-	-	-	-	-	-	-	23
výrobci a oprav. přesných přístrojů, umělečtí řemeslníci, polygrafové	7	94	3	3	21	1	1	-	-	-	-	130
ostatní kvalifikovaní zpracovatelé a výrobci	3	20	8	-	4	2	1	-	-	-	-	38
8. Obsluha strojů a zařízení	197	634	47	18	77	11	11	1	1	-	2	998
obsluha průmyslových zařízení	168	359	33	7	63	13	9	-	-	-	-	652
obsluha stacionárních zařízení a montážní dělníci	21	44	6	3	19	3	3	-	-	-	-	99
řidiči a obsluha pojezdových strojních zařízení	86	257	20	4	34	7	6	-	-	-	-	414
9. Pomocní a nekvalif. pracovníci	61	58	7	-	10	3	-	-	-	-	-	139
pomocní a nekvalif. prac. - prodej a služby	608	661	42	13	76	25	7	1	-	-	9	1442
pomocní a nekvalif. prac. v zeměd., lesn., rybářství	416	515	30	9	61	20	5	1	-	-	7	1064
pomocní a nekvalif. prac. v dolech, v prům., staveb. a v dopravě	8	12	-	-	-	-	-	-	-	-	-	20
10. Příslušníci armády	184	134	12	4	15	5	2	-	-	-	2	358
příslušníci armády	-	-	-	-	3	2	-	1	-	-	-	6
Nezaměstnaní absolventi škol	-	-	-	-	3	2	-	1	-	-	-	6
Nezjištěno	39	57	8	4	112	24	22	16	2	1	-	282
Ekonomicky aktivní osoby úhrnem	164	147	26	9	68	25	6	19	3	-	8	472
	1715	4636	527	197	4039	744	864	1656	119	6	23	14401

3. Muži a ženy úhrnem

Tab. č. 164 Obyvatelstvo ekonomicky aktivní podle nejvyššího ukončeného vzdělání, podle hlavních tříd a vybraných tříd zaměstnání a podle pohlaví

Frýdek-Místek

Hlavní třídy, vybrané třídy zaměstnání	Nejvyšší ukončené vzdělání											Ekonomicky aktivní úhrnem
	základní, včetně neukon- čeného	střední		úplně střední			nástav- bové a vyšší	vysokoškolské			bez vzdělání a nezjištěno	
		učňovské	odborné	učňovské	odborné	všeobecné		celkem	z toho			
									bakalářské	vědecká příprava		
1. Zákodárci, vedoucí a řídicí pracovníci zákonodárci, vyšší úředníci	23	241	30	29	477	66	87	687	32	17	1	1641
vedoucí a řídicí pracovníci organizací, podniků, společností	1	1	-	-	9	2	6	24	4	1	-	43
2. Vědečtí a odborní duševní pracovníci	22	240	30	29	468	64	81	663	28	16	1	1598
vědci a odborníci ve fyzikálních vědách, architekti	6	26	8	4	418	61	174	2066	70	41	2	2765
vědci, odborníci a inženýři v biologických a lékařských oborech	-	4	1	2	85	11	25	516	3	17	-	644
odborní pedagogičtí pracovníci	-	5	-	-	2	-	3	355	7	2	-	365
ostatní vědci a odborní duševní pracovníci jinde neuvedení	4	4	3	1	146	29	93	806	37	17	2	1088
3. Techničtí, zdravotničtí a pedagogičtí pracovníci	2	13	4	1	185	21	53	389	23	5	-	668
technici ve fyzikálních, technických a příbuzných oborech	59	488	144	155	3674	504	717	868	62	5	2	6611
techn. pracovníci v oblasti biologie, zdravotničtí a zeměd. prac.	8	162	21	61	864	55	109	274	4	2	-	1554
pedagogičtí pracovníci	2	23	12	3	592	19	186	32	11	-	-	869
jiní pomocní odborní pracovníci	2	11	1	2	157	17	67	16	2	-	1	274
4. Nižší administrativní pracovníci (úředníci)	47	292	110	89	2061	413	355	546	45	3	1	3914
nižší administrativní pracovníci	96	451	93	46	554	131	69	46	6	-	2	1488
úředníci ve službách a obchodě	71	334	66	27	374	88	49	20	4	-	2	1031
5. Provozní pracovníci ve službách a obchodě	25	117	27	19	180	43	20	26	2	-	-	457
obsluhující pracovníci	468	2744	197	129	701	147	139	48	14	-	5	4578
prodavači, manekýni a předváděči zboží	264	1335	107	65	360	65	82	36	14	-	2	2316
6. Kvalifikovaní dělníci v zemědělství, lesnictví a rybářství	204	1409	90	64	341	82	57	12	-	-	3	2262
kvalifikovaní dělníci v zeměd., lesnictví, rybářství	25	114	5	2	44	9	3	5	2	-	1	208
pracovníci získávající obživu v zeměd. a ryb. (samozásobitelé)	25	113	5	2	40	8	3	5	2	-	1	202
7. Řemeslníci a kvalifikovaní výrobci, zprac. a opraváři	-	1	-	-	4	1	-	-	-	-	-	6
kvalifikovaní dělníci při dobývání surovin, stavební dělníci	534	4459	269	187	721	51	80	28	3	-	9	6338
kvalifikovaní kovodělníci a strojírenští dělníci	245	1817	75	44	172	18	23	8	-	-	4	2406
výrobci a oprav. přesných přístrojů, umělečtí řemeslníci, polygrafové	63	1754	120	113	411	15	37	9	1	-	3	2525
ostatní kvalifikovaní zpracovatelé a výrobci	5	41	13	1	21	2	3	1	-	-	-	87
8. Obsluha strojů a zařízení	221	847	61	29	117	16	17	10	2	-	2	1320
obsluha průmyslových zařízení	445	2222	135	98	426	42	35	16	2	-	2	3421
obsluha stacionárních zařízení a montážní dělníci	106	729	36	49	182	18	17	5	-	-	-	1142
řidiči a obsluha pojezdových strojních zařízení	117	535	36	18	84	11	8	4	1	-	-	813
9. Pomocní a nekvalif. pracovníci	222	958	63	31	160	13	10	7	1	-	2	1466
pomocní a nekvalif. prac. - prodej a služby	912	1149	65	23	145	39	15	6	-	-	12	2366
pomocní a nekvalif. prac. v zeměd., lesn., rybářství	488	685	40	15	91	28	9	3	-	-	8	1367
pomocní a nekvalif. prac. v dolech, v prům., staveb. a v dopravě	13	27	-	-	2	-	-	-	-	-	-	42
10. Příslušníci armády	411	437	25	8	52	11	6	3	-	-	4	957
příslušníci armády	11	78	7	8	91	11	8	41	2	-	-	255
Nezaměstnaní absolventi škol	11	78	7	8	91	11	8	41	2	-	-	255
Nezjištěno	99	164	13	15	184	35	35	37	9	1	1	583
Ekonomicky aktivní osoby úhrnem	321	326	48	18	107	31	15	37	5	1	18	921
	2999	12462	1014	714	7542	1127	1377	3885	207	65	55	31175

1. Muži

Tab. č. 165 Obyvatelstvo ekonomicky aktivní podle věku,
podle odvětví ekonomické činnosti a podle pohlaví

Frýdek-Místek

Odvětví ekonomické činnosti	Obyvatelstvo ekonomicky aktivní ve věku											Ekonomicky aktivní celkem	z toho prac. důchodci
	- 19	20 - 24	25 - 29	30 - 34	35 - 39	40 - 44	45 - 49	50 - 54	55 - 59	60+	nezjištěno		
Zemědělství a myslivost, lesnictví	2	24	42	27	26	29	43	36	16	9	-	254	13
v tom:													
zemědělství, myslivost	1	16	22	13	15	14	28	22	9	5	-	145	7
lesnictví, těžba dřeva	1	8	20	14	11	15	15	14	7	4	-	109	6
Rybolov, chov ryb	-	-	-	-	-	1	-	2	-	-	-	3	-
Dobývání nerostných surovin	1	80	254	393	352	278	255	233	68	8	-	1922	22
Zpracovatelský průmysl	27	463	714	596	603	578	557	575	394	51	-	4558	73
v tom:													
potravinařský a tabákový průmysl	3	65	109	72	62	43	41	46	29	4	-	474	8
textilní a oděvní průmysl	4	36	54	37	54	63	74	44	36	10	-	412	17
kožedělný průmysl	-	1	2	-	1	1	1	-	-	1	-	7	-
dřevozpracující průmysl	5	34	50	29	34	46	31	28	12	1	-	270	8
papírenský a polygrafický průmysl; vydavatel. činn.	-	19	24	40	38	55	29	21	12	2	-	240	2
koksování, rafinér. zprac. ropy, výroba jaderných paliv	-	1	4	-	3	1	-	4	2	1	-	16	1
chemický a farmaceutický průmysl	-	3	10	9	7	7	6	6	2	-	-	50	-
gumárenský a plastikařský průmysl	-	2	5	2	3	-	-	1	-	-	-	13	-
průmysl skla, keramiky, porcelánu a stav. hmot	1	15	5	8	7	5	8	3	3	1	-	56	1
výroba kovů a kovodělných výrobků	8	127	288	266	265	224	237	311	234	16	-	1976	21
výroba strojů a zařízení pro další výrobu	3	80	87	80	70	85	79	79	43	10	-	616	8
výroba elektrických a optických přístrojů	-	36	28	13	8	10	13	7	2	1	-	118	1
výroba dopravních prostředků	2	11	10	13	11	3	3	4	5	1	-	63	-
ostatní zpracovatelský průmysl	1	33	38	27	40	35	35	21	14	3	-	247	6
Výroba a rozvod elektřiny, plynu a vody	1	53	62	65	51	33	59	63	31	7	-	425	8
Stavebnictví	23	233	286	225	233	231	257	186	139	48	-	1861	62
Obchod, opravy motorových vozidel a spotřebního zboží	16	206	306	269	229	207	159	105	62	25	-	1584	42
z toho													
maloobchod, opravy spotřebního zboží	5	106	130	131	123	88	81	55	36	19	-	774	31
Pohostinství a ubytování	19	129	91	60	54	48	43	32	18	2	-	496	7
Doprava, skladování, pošty a telekomunikace	5	112	200	163	151	176	174	173	89	17	-	1260	21
Peněžnictví a pojišťovnictví	2	15	33	41	34	22	17	24	13	3	-	204	4
Činn. v obl. nemov., služby pro podniky, výzkum a vývoj	1	115	131	125	126	99	104	93	61	40	-	895	72
z toho													
výzkum a vývoj	-	11	8	5	5	4	3	6	7	2	-	51	-
Veřejná správa; obrana; sociální zabezpečení	54	199	213	129	124	84	92	85	43	19	-	1042	22
Školství	-	21	41	37	39	46	66	60	52	38	-	400	44
Zdravotnictví, veterinární a sociální činnosti	4	31	55	34	39	40	48	29	27	24	-	331	20
Ostatní veřejné a osobní služby	6	69	80	81	69	84	83	62	42	21	-	597	40
Nezjištěno	148	260	134	68	85	70	73	66	32	6	-	942	10
Ekonomicky aktivní osoby úhrnem	309	2010	2642	2313	2215	2026	2030	1824	1087	318	-	16774	460

2. Ženy

Tab. č. 165 Obyvatelstvo ekonomicky aktivní podle věku,
podle odvětví ekonomické činnosti a podle pohlaví

Frýdek-Místek

Odvětví ekonomické činnosti	Obyvatelstvo ekonomicky aktivní ve věku											Ekonomicky aktivní celkem	z toho prac. důchodci
	- 19	20 - 24	25 - 29	30 - 34	35 - 39	40 - 44	45 - 49	50 - 54	55 - 59	60+	nezjištěno		
Zemědělství a myslivost, lesnictví	-	13	19	35	30	20	37	34	6	2	-	196	8
v tom:													
zemědělství, myslivost	-	7	14	29	19	15	22	29	4	2	-	141	8
lesnictví, těžba dřeva	-	6	5	6	11	5	15	5	2	-	-	55	-
Rybolov, chov ryb	-	-	-	-	-	-	-	-	-	-	-	-	-
Dobývání nerostných surovin	-	2	4	12	11	21	45	43	6	1	-	145	1
Zpracovatelský průmysl	30	297	343	374	401	423	487	451	51	7	-	2864	35
v tom:													
potravinařský a tabákový průmysl	4	95	98	80	89	81	94	88	12	3	-	644	11
textilní a oděvní průmysl	19	131	141	171	180	191	226	191	15	-	-	1265	11
kožedělný průmysl	-	2	2	3	5	4	1	3	1	-	-	21	1
dřevozpracující průmysl	-	1	4	2	7	12	12	7	2	-	-	47	-
papírenský a polygrafický průmysl; vydavatel. činn.	2	11	12	12	16	21	17	15	-	2	-	108	4
koksování, rafinér. zprac. ropy, výroba jaderných paliv	-	-	-	1	-	-	2	1	-	-	-	4	-
chemický a farmaceutický průmysl	-	5	12	8	5	1	3	2	-	-	-	36	-
gumárenský a plastikařský průmysl	-	-	1	1	-	-	-	-	-	-	-	2	-
průmysl skla, keramiky, porcelánu a stav. hmot	2	5	3	10	3	4	-	2	1	-	-	30	1
výroba kovů a kovodělných výrobků	-	7	28	46	59	61	86	96	14	1	-	398	4
výroba strojů a zařízení pro další výrobu	1	13	16	11	17	21	23	23	4	-	-	129	1
výroba elektrických a optických přístrojů	1	9	9	11	4	8	3	12	-	-	-	57	-
výroba dopravních prostředků	-	3	3	4	-	1	-	1	-	-	-	12	-
ostatní zpracovatelský průmysl	1	15	14	14	16	18	20	10	2	1	-	111	2
Výroba a rozvod elektřiny, plynu a vody	-	4	8	17	11	22	29	33	10	1	-	135	1
Stavebnictví	1	12	26	37	32	36	40	50	10	4	-	248	9
Obchod, opravy motorových vozidel a spotřebního zboží	36	370	427	369	397	304	340	218	41	17	-	2519	40
z toho													
maloobchod, opravy spotřebního zboží	33	311	362	310	344	262	292	195	29	15	-	2153	34
Pohostinství a ubytování	34	175	149	135	109	105	97	99	19	3	-	925	14
Doprava, skladování, pošty a telekomunikace	2	33	81	75	85	70	88	113	6	2	-	555	5
Peněžnictví a pojišťovnictví	3	38	80	69	65	56	59	47	13	-	-	430	3
Činn. v obl. nemov., služby pro podniky, výzkum a vývoj	7	96	131	115	96	98	78	98	36	20	-	775	38
z toho													
výzkum a vývoj	-	2	5	5	-	4	2	6	3	-	-	27	3
Veřejná správa; obrana; sociální zabezpečení	8	58	110	113	138	127	149	128	42	3	-	876	11
Školství	6	79	147	189	245	254	251	211	124	29	1	1536	65
Zdravotnictví, veterinární a sociální činnosti	7	118	168	155	164	197	244	279	88	28	-	1448	62
Ostatní veřejné a osobní služby	10	85	127	112	113	110	126	116	32	21	-	852	43
Nezjištěno	104	276	145	85	58	76	54	78	15	6	-	897	9
Ekonomicky aktivní osoby úhrnem	248	1656	1965	1892	1955	1919	2124	1998	499	144	1	14401	344

3. Muži a ženy úhrnem

Tab. č. 165 Obyvatelstvo ekonomicky aktivní podle věku,
podle odvětví ekonomické činnosti a podle pohlaví

Frýdek-Místek

Odvětví ekonomické činnosti	Obyvatelstvo ekonomicky aktivní ve věku											Ekonomicky aktivní celkem	z toho prac. důchodci
	- 19	20 - 24	25 - 29	30 - 34	35 - 39	40 - 44	45 - 49	50 - 54	55 - 59	60+	nezjištěno		
Zemědělství a myslivost, lesnictví	2	37	61	62	56	49	80	70	22	11	-	450	21
v tom:													
zemědělství, myslivost	1	23	36	42	34	29	50	51	13	7	-	286	15
lesnictví, těžba dřeva	1	14	25	20	22	20	30	19	9	4	-	164	6
Rybolov, chov ryb	-	-	-	-	-	1	-	2	-	-	-	3	-
Dobývání nerostných surovin	1	82	258	405	363	299	300	276	74	9	-	2067	23
Zpracovatelský průmysl	57	760	1057	970	1004	1001	1044	1026	445	58	-	7422	108
v tom:													
potravinařský a tabákový průmysl	7	160	207	152	151	124	135	134	41	7	-	1118	19
textilní a oděvní průmysl	23	167	195	208	234	254	300	235	51	10	-	1677	28
kožedělný průmysl	-	3	4	3	6	5	2	3	1	1	-	28	1
dřevozpracující průmysl	5	35	54	31	41	58	43	35	14	1	-	317	8
papírenský a polygrafický průmysl; vydavatel. činn.	2	30	36	52	54	76	46	36	12	4	-	348	6
koksování, rafinér. zprac. ropy, výroba jaderných paliv	-	1	4	1	3	1	2	5	2	1	-	20	1
chemický a farmaceutický průmysl	-	8	22	17	12	8	9	8	2	-	-	86	-
gumárenský a plastikařský průmysl	-	2	6	3	3	-	-	1	-	-	-	15	-
průmysl skla, keramiky, porcelánu a stav. hmot	3	20	8	18	10	9	8	5	4	1	-	86	2
výroba kovů a kovodělných výrobků	8	134	316	312	324	285	323	407	248	17	-	2374	25
výroba strojů a zařízení pro další výrobu	4	93	103	91	87	106	102	102	47	10	-	745	9
výroba elektrických a optických přístrojů	1	45	37	24	12	18	16	19	2	1	-	175	1
výroba dopravních prostředků	2	14	13	17	11	4	3	5	5	1	-	75	-
ostatní zpracovatelský průmysl	2	48	52	41	56	53	55	31	16	4	-	358	8
Výroba a rozvod elektřiny, plynu a vody	1	57	70	82	62	55	88	96	41	8	-	560	9
Stavebnictví	24	245	312	262	265	267	297	236	149	52	-	2109	71
Obchod, opravy motorových vozidel a spotřebního zboží	52	576	733	638	626	511	499	323	103	42	-	4103	82
z toho													
maloobchod, opravy spotřebního zboží	38	417	492	441	467	350	373	250	65	34	-	2927	65
Pohostinství a ubytování	53	304	240	195	163	153	140	131	37	5	-	1421	21
Doprava, skladování, pošty a telekomunikace	7	145	281	238	236	246	262	286	95	19	-	1815	26
Peněžnictví a pojišťovnictví	5	53	113	110	99	78	76	71	26	3	-	634	7
Činn. v obl. nemov., služby pro podniky, výzkum a vývoj	8	211	262	240	222	197	182	191	97	60	-	1670	110
z toho													
výzkum a vývoj	-	13	13	10	5	8	5	12	10	2	-	78	3
Veřejná správa; obrana; sociální zabezpečení	62	257	323	242	262	211	241	213	85	22	-	1918	33
Školství	6	100	188	226	284	300	317	271	176	67	1	1936	109
Zdravotnictví, veterinární a sociální činnosti	11	149	223	189	203	237	292	308	115	52	-	1779	82
Ostatní veřejné a osobní služby	16	154	207	193	182	194	209	178	74	42	-	1449	83
Nezjištěno	252	536	279	153	143	146	127	144	47	12	-	1839	19
Ekonomicky aktivní osoby úhrnem	557	3666	4607	4205	4170	3945	4154	3822	1586	462	1	31175	804

Tab. č. 166 Zaměstnané osoby podle pohlaví, druhého nebo dalšího zaměstnání a podle nejvyššího ukončeného vzdělání, hlavních tříd zaměstnání a odvětví ekonomické činnosti hlavního zaměstnání

Frýdek-Místek

Nejvyšší ukončené vzdělání, hlavní třídy zaměstnání, odvětví ekonomické činnosti	Zaměstnaní muži					Zaměstnané ženy					Zaměstnané osoby úhrnem
	s druhým nebo dalším zaměstnáním			pouze s jedním (hlavním) zaměstnáním	úhrnem	s druhým nebo dalším zaměstnáním			pouze s jedním (hlavním) zaměstnáním	úhrnem	
	samostatně činní	ostatní	celkem			samostatně činní	ostatní	celkem			
Nejvyšší ukončené vzdělání											
základní vč. neukončeného	6	7	13	696	709	7	9	16	1159	1175	1884
střední	102	97	199	6605	6804	28	43	71	4090	4161	10965
úplně střední	167	70	237	3658	3895	90	78	168	4126	4294	8189
vyšší a nástavbové	21	9	30	427	457	16	15	31	756	787	1244
vysokoškolské	182	80	262	1870	2132	77	53	130	1459	1589	3721
nezjištěno	1	-	1	16	17	-	-	-	8	8	25
celkem	479	263	742	13272	14014	218	198	416	11598	12014	26028
Hlavní třídy zaměstnání											
zákonodárci, vedoucí a řídicí pracovníci	65	37	102	925	1027	21	10	31	513	544	1571
vědečtí a odborní duševní pracovníci	107	50	157	1026	1183	69	52	121	1361	1482	2665
techničtí, zdravotničtí a pedagogičtí pracovníci	152	61	213	2376	2589	80	74	154	3381	3535	6124
nižší administrativní pracovníci (úředníci)	9	3	12	267	279	15	7	22	984	1006	1285
provozní pracovníci ve službách a obchodě	27	19	46	1180	1226	14	24	38	2497	2535	3761
kvalifikovaní dělníci v zemědělství a lesnictví	1	1	2	78	80	1	-	1	72	73	153
řemeslníci a kvalifikovaní výrobci, zpracovatelé a opraváři	68	49	117	4099	4216	4	14	18	931	949	5165
obsluha strojů a zařízení	43	31	74	2377	2451	3	8	11	519	530	2981
pomocní a nekvalif. pracovníci	5	11	16	623	639	9	9	18	1159	1177	1816
příslušníci armády	-	-	-	243	243	-	-	-	5	5	248
nezaměstnaní absolventi škol	-	-	-	-	-	-	-	-	-	-	-
nezjištěno	2	1	3	78	81	2	-	2	176	178	259
celkem	479	263	742	13272	14014	218	198	416	11598	12014	26028
Odvětví ekonomické činnosti											
zemědělství, lesnictví, rybolov	6	6	12	206	218	1	5	6	143	149	367
průmysl	164	87	251	5751	6002	27	39	66	2512	2578	8580
stavebnictví	52	28	80	1393	1473	8	2	10	204	214	1687
obchod, opravy motor. vozidel a spotř. zboží	62	22	84	1323	1407	22	19	41	2046	2087	3494
pohostinství a ubytování	8	5	13	388	401	4	7	11	695	706	1107
doprava, pošty a telekomunikace	23	17	40	1069	1109	4	4	8	477	485	1594
peněžnictví a pojišťovnictví	13	4	17	172	189	13	4	17	372	389	578
činnosti v oblasti nemovitostí, služby pro podniky	39	19	58	686	744	34	10	44	616	660	1404
výzkum a vývoj	3	1	4	46	50	3	1	4	21	25	75
veřejná správa, obrana, sociální zabezpečení	16	20	36	980	1016	11	15	26	820	846	1862
školství	44	20	64	322	386	49	37	86	1395	1481	1867
zdravotnictví, veterinární a sociální činnosti	24	20	44	283	327	24	45	69	1320	1389	1716
ostatní veřejné a osobní služby	19	10	29	468	497	18	9	27	710	737	1234
nezjištěno	6	4	10	185	195	-	1	1	267	268	463
celkem	479	263	742	13272	14014	218	198	416	11598	12014	26028

1. Muži

Tab. č. 167 Zaměstnavatelé podle věku, podle počtu zaměstnáváných osob, nejvyššího ukončeného vzdělání, odvětví ekonomické činnosti a podle pohlaví

Frýdek-Místek

Počet zaměstnáváných osob, nejvyšší ukončené vzdělání, odvětví ekonomické činnosti	Věk											Počet zaměstnavatelů celkem
	- 24	25 - 29	30 - 34	35 - 39	40 - 44	45 - 49	50 - 54	55 - 59	60 - 64	65+	nezjištěno	
Zaměstnavatelé úhrnem	12	62	90	107	94	99	66	58	15	13	-	616
v tom s počtem zaměstnáváných osob												
1 - 4	B	B	B	B	B	B	B	B	B	B	B	B
5 - 19	B	B	B	B	B	B	B	B	B	B	B	B
20 - 49	B	B	B	B	B	B	B	B	B	B	B	B
50+	B	B	B	B	B	B	B	B	B	B	B	B
nezjištěno	B	B	B	B	B	B	B	B	B	B	B	B
v tom s nejvyšším ukončeným vzděláním												
základní vč. neukončeného	-	1	-	1	5	2	1	1	-	-	-	11
střední	7	22	36	31	24	19	15	10	2	2	-	168
úplně střední	5	25	32	39	31	38	24	17	4	2	-	217
vyšší a nástavbové	-	1	3	2	4	1	-	1	-	2	-	14
vysokoškolské	-	13	19	34	30	39	26	29	9	7	-	206
nezjištěno	-	-	-	-	-	-	-	-	-	-	-	-
v tom odvětví ekonomické činnosti												
zemědělství, lesnictví, rybolov	2	-	1	1	-	2	2	-	1	-	-	9
průmysl	-	8	13	20	20	18	10	21	2	3	-	115
stavebnictví	2	6	11	10	8	11	13	7	2	1	-	71
obchod, opravy motor. vozidel a spotř. zboží	5	21	31	31	26	27	14	10	2	2	-	169
pohostinství a ubytování	1	9	13	18	11	5	7	4	-	-	-	68
doprava, pošty a telekomunikace	-	7	8	-	7	3	4	2	1	1	-	33
peněžnictví a pojišťovnictví	-	1	-	1	-	-	-	-	-	-	-	2
činnosti v oblasti nemovitostí, služby pro podniky	1	5	7	16	8	12	3	7	-	1	-	60
výzkum a vývoj	-	1	-	-	-	-	-	-	-	-	-	1
veřejná správa, obrana, sociální zabezpečení	-	-	-	1	-	-	-	-	-	-	-	1
školství	-	-	-	1	-	1	-	-	-	1	-	3
zdravotnictví, veterinární a sociální činnosti	-	-	-	3	11	14	9	7	6	4	-	54
ostatní veřejné a osobní služby	1	1	5	5	3	6	4	-	1	-	-	26
nezjištěno	-	3	1	-	-	-	-	-	-	-	-	4

2. Ženy

Tab. č. 167 Zaměstnavatelé podle věku, podle počtu zaměstnaných osob, nejvyššího ukončeného vzdělání, odvětví ekonomické činnosti a podle pohlaví

Frýdek-Místek

Počet zaměstnaných osob, nejvyšší ukončené vzdělání, odvětví ekonomické činnosti	Věk											Počet zaměstnavatelů celkem
	- 24	25 - 29	30 - 34	35 - 39	40 - 44	45 - 49	50 - 54	55 - 59	60 - 64	65+	nezjištěno	
Zaměstnavatelé úhrnem	8	26	36	35	63	69	46	40	9	-	-	332
v tom s počtem zaměstnaných osob												
1 - 4	B	B	B	B	B	B	B	B	B	B	B	B
5 - 19	B	B	B	B	B	B	B	B	B	B	B	B
20 - 49	B	B	B	B	B	B	B	B	B	B	B	B
50+	B	B	B	B	B	B	B	B	B	B	B	B
nezjištěno	B	B	B	B	B	B	B	B	B	B	B	B
v tom s nejvyšším ukončeným vzděláním												
základní vč. neukončeného	2	2	-	-	3	4	4	1	-	-	-	16
střední	4	5	13	6	22	20	7	6	-	-	-	83
úplně střední	2	9	13	15	9	12	17	4	1	-	-	82
vyšší a nástavbové	-	7	3	1	2	1	2	1	-	-	-	17
vysokoškolské	-	3	7	13	27	32	16	28	8	-	-	134
nezjištěno	-	-	-	-	-	-	-	-	-	-	-	-
v tom odvětví ekonomické činnosti												
zemědělství, lesnictví, rybolov	-	-	-	1	-	-	1	-	-	-	-	2
průmysl	2	3	6	4	2	4	5	2	-	-	-	28
stavebnictví	-	1	-	1	-	1	1	1	-	-	-	5
obchod, opravy motor. vozidel a spotř. zboží	5	9	12	11	20	17	12	6	1	-	-	93
pohostinství a ubytování	-	5	4	4	7	4	4	2	-	-	-	30
doprava, pošty a telekomunikace	1	1	2	-	2	2	3	1	-	-	-	12
peněžnictví a pojišťovnictví	-	-	-	1	-	-	-	-	-	-	-	1
činnosti v oblasti nemovitostí, služby pro podniky	-	4	7	4	6	3	3	4	-	-	-	31
výzkum a vývoj	-	-	-	-	-	-	-	-	-	-	-	-
veřejná správa, obrana, sociální zabezpečení	-	-	-	1	1	2	-	1	-	-	-	5
školství	-	2	1	1	-	3	-	-	-	-	-	7
zdravotnictví, veterinární a sociální činnosti	-	1	3	4	20	27	14	19	8	-	-	96
ostatní veřejné a osobní služby	-	-	1	3	5	6	3	4	-	-	-	22
nezjištěno	-	-	-	-	-	-	-	-	-	-	-	-

3. Muži a ženy úhrnem

Tab. č. 167 Zaměstnavatelé podle věku, podle počtu zaměstnáváných osob, nejvyššího ukončeného vzdělání, odvětví ekonomické činnosti a podle pohlaví

Frýdek-Místek

Počet zaměstnáváných osob, nejvyšší ukončené vzdělání, odvětví ekonomické činnosti	Věk											Počet zaměstnavatelů celkem
	- 24	25 - 29	30 - 34	35 - 39	40 - 44	45 - 49	50 - 54	55 - 59	60 - 64	65+	nezjištěno	
Zaměstnavatelé úhrnem	20	88	126	142	157	168	112	98	24	13	-	948
v tom s počtem zaměstnáváných osob												
1 - 4	B	B	B	B	B	B	B	B	B	B	B	B
5 - 19	B	B	B	B	B	B	B	B	B	B	B	B
20 - 49	B	B	B	B	B	B	B	B	B	B	B	B
50+	B	B	B	B	B	B	B	B	B	B	B	B
nezjištěno	B	B	B	B	B	B	B	B	B	B	B	B
v tom s nejvyšším ukončeným vzděláním												
základní vč. neukončeného	2	3	-	1	8	6	5	2	-	-	-	27
střední	11	27	49	37	46	39	22	16	2	2	-	251
úplně střední	7	34	45	54	40	50	41	21	5	2	-	299
vyšší a nástavbové	-	8	6	3	6	2	2	2	-	2	-	31
vysokoškolské	-	16	26	47	57	71	42	57	17	7	-	340
nezjištěno	-	-	-	-	-	-	-	-	-	-	-	-
v tom odvětví ekonomické činnosti												
zemědělství, lesnictví, rybolov	2	-	1	2	-	2	3	-	1	-	-	11
průmysl	2	11	19	24	22	22	15	23	2	3	-	143
stavebnictví	2	7	11	11	8	12	14	8	2	1	-	76
obchod, opravy motor. vozidel a spotř. zboží	10	30	43	42	46	44	26	16	3	2	-	262
pohostinství a ubytování	1	14	17	22	18	9	11	6	-	-	-	98
doprava, pošty a telekomunikace	1	8	10	-	9	5	7	3	1	1	-	45
peněžnictví a pojišťovnictví	-	1	-	2	-	-	-	-	-	-	-	3
činnosti v oblasti nemovitostí, služby pro podniky	1	9	14	20	14	15	6	11	-	1	-	91
výzkum a vývoj	-	1	-	-	-	-	-	-	-	-	-	1
veřejná správa, obrana, sociální zabezpečení	-	-	-	2	1	2	-	1	-	-	-	6
školství	-	2	1	2	-	4	-	-	-	1	-	10
zdravotnictví, veterinární a sociální činnosti	-	1	3	7	31	41	23	26	14	4	-	150
ostatní veřejné a osobní služby	1	1	6	8	8	12	7	4	1	-	-	48
nezjištěno	-	3	1	-	-	-	-	-	-	-	-	4

Tab. č. 168 Ženy podle počtu narozených dětí a podle rodinného stavu, pořadí manželství a věku ženy

Frýdek-Místek

Rodinný stav, pořadí manželství, věk ženy	Ženy s počtem narozených dětí												Počet narozených dětí				
	0	1	2	3	4	5	6	7	8	9	10+	nejz.	celkem	úhrnem	na 1000 žen		
															celkem	s dětmi	
Svobodné ženy podle počtu narozených dětí																	
- 19	1915	24	-	-	-	-	-	-	-	-	-	-	170	2109	24	12	1000
20 - 24	1556	146	13	3	-	-	-	-	-	-	-	-	170	1888	181	105	1117
25 - 29	623	110	24	8	2	-	-	-	-	-	-	-	59	826	190	248	1319
30 - 34	119	54	16	5	3	-	1	-	-	-	-	-	10	208	119	601	1506
35 - 39	80	29	11	3	1	-	-	-	-	-	-	-	14	138	64	516	1455
40 - 44	41	22	4	2	-	-	-	-	-	-	-	-	6	75	36	522	1286
45 - 49	65	18	1	3	1	-	-	-	-	-	-	-	6	94	33	375	1435
50 - 54	31	8	3	1	1	-	1	1	-	-	-	-	8	54	34	739	2267
55 - 59	31	10	3	-	-	-	-	-	-	-	-	-	7	51	16	364	1231
60+	124	24	4	2	-	-	-	1	-	-	-	-	34	189	44	284	1419
nezjištěno	-	-	-	-	-	-	-	-	-	-	-	-	-	-	-	X	X
celkem	4585	445	79	27	8	-	3	1	-	-	-	-	484	5632	741	144	1316
Vdané ženy celkem podle počtu narozených dětí																	
- 19	2	8	-	-	-	-	-	-	-	-	-	-	1	11	8	800	1000
20 - 24	160	272	56	5	-	-	-	-	-	-	-	-	9	502	399	809	1198
25 - 29	238	636	656	58	13	1	-	-	-	-	-	-	25	1627	2179	1360	1598
30 - 34	71	386	1024	168	30	8	-	-	1	-	-	-	21	1709	3106	1840	1921
35 - 39	41	259	991	264	39	5	3	1	1	-	-	-	10	1614	3247	2024	2077
40 - 44	42	219	908	274	60	14	4	2	-	-	-	-	9	1532	3205	2104	2164
45 - 49	60	206	1011	335	53	17	3	-	-	-	-	-	18	1703	3548	2106	2183
50 - 54	48	224	945	379	61	27	5	1	1	1	-	-	14	1706	3684	2177	2241
55 - 59	49	174	723	292	47	14	2	-	2	1	-	-	8	1312	2791	2140	2224
60+	96	349	917	392	93	26	10	3	2	-	-	-	18	1906	3958	2096	2209
nezjištěno	-	-	-	1	-	-	-	-	-	-	-	-	-	1	3	3000	3000
celkem	807	2733	7231	2168	396	112	27	7	7	2	-	-	133	13623	26128	1937	2060
Ženy v prvním manželství (vč. nezj. poř.) podle počtu narozených dětí z nynějšího manželství																	
- 19	B	B	B	B	B	B	B	B	B	B	B	B	B	B	B	B	B
20 - 24	B	B	B	B	B	B	B	B	B	B	B	B	B	B	B	B	B
25 - 29	B	B	B	B	B	B	B	B	B	B	B	B	B	B	B	B	B
30 - 34	B	B	B	B	B	B	B	B	B	B	B	B	B	B	B	B	B
35 - 39	B	B	B	B	B	B	B	B	B	B	B	B	B	B	B	B	B
40 - 44	B	B	B	B	B	B	B	B	B	B	B	B	B	B	B	B	B
45 - 49	B	B	B	B	B	B	B	B	B	B	B	B	B	B	B	B	B
50 - 54	B	B	B	B	B	B	B	B	B	B	B	B	B	B	B	B	B
55 - 59	B	B	B	B	B	B	B	B	B	B	B	B	B	B	B	B	B
60+	B	B	B	B	B	B	B	B	B	B	B	B	B	B	B	B	B
nezjištěno	B	B	B	B	B	B	B	B	B	B	B	B	B	B	B	B	B
celkem	B	B	B	B	B	B	B	B	B	B	B	B	B	B	B	B	B

Tab. č. 168 Ženy podle počtu narozených dětí a podle rodinného stavu, pořadí manželství a věku ženy

Frýdek-Místek

Rodinný stav, pořadí manželství, věk ženy	Ženy s počtem narozených dětí													Počet narozených dětí			
	0	1	2	3	4	5	6	7	8	9	10+	nejz.	celkem	úhrnem	na 1000 žen		
															celkem	s dětmi	
Opětovně vdané ženy																	
podle počtu narozených dětí																	
z nynějšího manželství																	
- 19	B	B	B	B	B	B	B	B	B	B	B	B	B	B	B	B	B
20 - 24	B	B	B	B	B	B	B	B	B	B	B	B	B	B	B	B	B
25 - 29	B	B	B	B	B	B	B	B	B	B	B	B	B	B	B	B	B
30 - 34	B	B	B	B	B	B	B	B	B	B	B	B	B	B	B	B	B
35 - 39	B	B	B	B	B	B	B	B	B	B	B	B	B	B	B	B	B
40 - 44	B	B	B	B	B	B	B	B	B	B	B	B	B	B	B	B	B
45 - 49	B	B	B	B	B	B	B	B	B	B	B	B	B	B	B	B	B
50 - 54	B	B	B	B	B	B	B	B	B	B	B	B	B	B	B	B	B
55 - 59	B	B	B	B	B	B	B	B	B	B	B	B	B	B	B	B	B
60+	B	B	B	B	B	B	B	B	B	B	B	B	B	B	B	B	B
nezjištěno	B	B	B	B	B	B	B	B	B	B	B	B	B	B	B	B	B
celkem	B	B	B	B	B	B	B	B	B	B	B	B	B	B	B	B	B
Vdané ženy celkem podle počtu																	
narozených dětí z nynějšího																	
manželství																	
- 19	B	B	B	B	B	B	B	B	B	B	B	B	B	B	B	B	B
20 - 24	B	B	B	B	B	B	B	B	B	B	B	B	B	B	B	B	B
25 - 29	B	B	B	B	B	B	B	B	B	B	B	B	B	B	B	B	B
30 - 34	B	B	B	B	B	B	B	B	B	B	B	B	B	B	B	B	B
35 - 39	B	B	B	B	B	B	B	B	B	B	B	B	B	B	B	B	B
40 - 44	B	B	B	B	B	B	B	B	B	B	B	B	B	B	B	B	B
45 - 49	B	B	B	B	B	B	B	B	B	B	B	B	B	B	B	B	B
50 - 54	B	B	B	B	B	B	B	B	B	B	B	B	B	B	B	B	B
55 - 59	B	B	B	B	B	B	B	B	B	B	B	B	B	B	B	B	B
60+	B	B	B	B	B	B	B	B	B	B	B	B	B	B	B	B	B
nezjištěno	B	B	B	B	B	B	B	B	B	B	B	B	B	B	B	B	B
celkem	B	B	B	B	B	B	B	B	B	B	B	B	B	B	B	B	B
Rozvedené, ovdovělé a ženy																	
s nezj. rod. st. podle počtu																	
narozených dětí																	
- 19	1	1	-	-	-	-	-	-	-	-	-	-	2	4	1	500	1000
20 - 24	16	29	11	-	-	-	-	-	-	-	-	-	17	73	51	911	1275
25 - 29	34	143	71	10	-	-	-	-	-	-	-	-	17	275	315	1221	1406
30 - 34	20	168	165	41	8	6	-	-	-	-	-	-	15	423	683	1674	1760
35 - 39	19	115	234	61	17	1	1	-	-	-	-	-	8	456	845	1886	1970
40 - 44	24	106	249	94	22	4	-	1	1	-	-	-	9	510	1009	2014	2115
45 - 49	16	104	307	112	24	5	1	-	-	1	-	-	14	584	1190	2088	2148
50 - 54	19	142	369	133	37	12	1	-	-	-	-	-	18	731	1493	2094	2151
55 - 59	22	128	310	108	34	3	4	1	1	1	-	-	11	623	1271	2077	2154
60+	187	599	1264	600	199	73	24	15	8	10	2	57	3038	6513	2185	2331	
nezjištěno	-	-	-	-	-	-	-	-	-	-	-	-	-	-	-	X	X
celkem	358	1535	2980	1159	341	104	31	17	10	12	2	168	6717	13371	2042	2160	

1. Věk 15 - 24

Tab. č. 169 Vdané ženy podle pořadí manželství, postavení
v zaměstnání u ekonomicky aktivních, podle délky trvání manželství,
počtu narozených dětí z nynějšího manželství a podle věku ženy

Frýdek-Místek

Délka trvání manželství, počet narozených dětí z nynějšího manželství	Ženy v prvním manželství				Ženy v opětovném manželství				Vdané ženy celkem				
	celkem	z toho postavení v zaměstnání u ek. aktiv.			celkem	z toho postavení v zaměstnání u ek. aktiv.			celkem	z toho postavení v zaměstnání u ek. aktiv.			
		zaměstnava- telky	zaměstnan- kyně	samostatně činné		zaměstnava- telky	zaměstnan- kyně	samostatně činné		zaměstnava- telky	zaměstnan- kyně	samostatně činné	
Délka trvání manželství 0 - 4 roky													
0	B	B	B	B	B	B	B	B	B	B	B	B	B
1	B	B	B	B	B	B	B	B	B	B	B	B	B
2	B	B	B	B	B	B	B	B	B	B	B	B	B
3	B	B	B	B	B	B	B	B	B	B	B	B	B
4+	B	B	B	B	B	B	B	B	B	B	B	B	B
nezjištěno	B	B	B	B	B	B	B	B	B	B	B	B	B
celkem	B	B	B	B	B	B	B	B	B	B	B	B	B
prům. počet dětí	B	B	B	B	B	B	B	B	B	B	B	B	B
Délka trvání manželství 5 - 9 let													
0	B	B	B	B	B	B	B	B	B	B	B	B	B
1	B	B	B	B	B	B	B	B	B	B	B	B	B
2	B	B	B	B	B	B	B	B	B	B	B	B	B
3	B	B	B	B	B	B	B	B	B	B	B	B	B
4+	B	B	B	B	B	B	B	B	B	B	B	B	B
nezjištěno	B	B	B	B	B	B	B	B	B	B	B	B	B
celkem	B	B	B	B	B	B	B	B	B	B	B	B	B
prům. počet dětí	B	B	B	B	B	B	B	B	B	B	B	B	B
Délka trvání manželství 10+ let													
0	B	B	B	B	B	B	B	B	B	B	B	B	B
1	B	B	B	B	B	B	B	B	B	B	B	B	B
2	B	B	B	B	B	B	B	B	B	B	B	B	B
3	B	B	B	B	B	B	B	B	B	B	B	B	B
4+	B	B	B	B	B	B	B	B	B	B	B	B	B
nezjištěno	B	B	B	B	B	B	B	B	B	B	B	B	B
celkem	B	B	B	B	B	B	B	B	B	B	B	B	B
prům. počet dětí	B	B	B	B	B	B	B	B	B	B	B	B	B
Délka trvání manželství nezjištěna													
0	B	B	B	B	B	B	B	B	B	B	B	B	B
1	B	B	B	B	B	B	B	B	B	B	B	B	B
2	B	B	B	B	B	B	B	B	B	B	B	B	B
3	B	B	B	B	B	B	B	B	B	B	B	B	B
4+	B	B	B	B	B	B	B	B	B	B	B	B	B
nezjištěno	B	B	B	B	B	B	B	B	B	B	B	B	B
celkem	B	B	B	B	B	B	B	B	B	B	B	B	B
prům. počet dětí	B	B	B	B	B	B	B	B	B	B	B	B	B
Délka trvání manželství celkem													
0	B	B	B	B	B	B	B	B	B	B	B	B	B
1	B	B	B	B	B	B	B	B	B	B	B	B	B
2	B	B	B	B	B	B	B	B	B	B	B	B	B
3	B	B	B	B	B	B	B	B	B	B	B	B	B
4+	B	B	B	B	B	B	B	B	B	B	B	B	B
nezjištěno	B	B	B	B	B	B	B	B	B	B	B	B	B
celkem	B	B	B	B	B	B	B	B	B	B	B	B	B
prům. počet dětí	B	B	B	B	B	B	B	B	B	B	B	B	B

2. Věk 25 - 29

Tab. č. 169 Vdané ženy podle pořadí manželství, postavení
v zaměstnání u ekonomicky aktivních, podle délky trvání manželství,
počtu narozených dětí z nynějšího manželství a podle věku ženy

Frýdek-Místek

Délka trvání manželství, počet narozených dětí z nynějšího manželství	Ženy v prvním manželství				Ženy v opětovném manželství				Vdané ženy celkem				
	celkem	z toho postavení v zaměstnání u ek. aktiv.			celkem	z toho postavení v zaměstnání u ek. aktiv.			celkem	z toho postavení v zaměstnání u ek. aktiv.			
		zaměstnava- telky	zaměstnan- kyně	samostatně činné		zaměstnava- telky	zaměstnan- kyně	samostatně činné		zaměstnava- telky	zaměstnan- kyně	samostatně činné	
Délka trvání manželství 0 - 4 roky													
0	B	B	B	B	B	B	B	B	B	B	B	B	B
1	B	B	B	B	B	B	B	B	B	B	B	B	B
2	B	B	B	B	B	B	B	B	B	B	B	B	B
3	B	B	B	B	B	B	B	B	B	B	B	B	B
4+	B	B	B	B	B	B	B	B	B	B	B	B	B
nezjištěno	B	B	B	B	B	B	B	B	B	B	B	B	B
celkem	B	B	B	B	B	B	B	B	B	B	B	B	B
prům. počet dětí	B	B	B	B	B	B	B	B	B	B	B	B	B
Délka trvání manželství 5 - 9 let													
0	B	B	B	B	B	B	B	B	B	B	B	B	B
1	B	B	B	B	B	B	B	B	B	B	B	B	B
2	B	B	B	B	B	B	B	B	B	B	B	B	B
3	B	B	B	B	B	B	B	B	B	B	B	B	B
4+	B	B	B	B	B	B	B	B	B	B	B	B	B
nezjištěno	B	B	B	B	B	B	B	B	B	B	B	B	B
celkem	B	B	B	B	B	B	B	B	B	B	B	B	B
prům. počet dětí	B	B	B	B	B	B	B	B	B	B	B	B	B
Délka trvání manželství 10+ let													
0	B	B	B	B	B	B	B	B	B	B	B	B	B
1	B	B	B	B	B	B	B	B	B	B	B	B	B
2	B	B	B	B	B	B	B	B	B	B	B	B	B
3	B	B	B	B	B	B	B	B	B	B	B	B	B
4+	B	B	B	B	B	B	B	B	B	B	B	B	B
nezjištěno	B	B	B	B	B	B	B	B	B	B	B	B	B
celkem	B	B	B	B	B	B	B	B	B	B	B	B	B
prům. počet dětí	B	B	B	B	B	B	B	B	B	B	B	B	B
Délka trvání manželství nezjištěna													
0	B	B	B	B	B	B	B	B	B	B	B	B	B
1	B	B	B	B	B	B	B	B	B	B	B	B	B
2	B	B	B	B	B	B	B	B	B	B	B	B	B
3	B	B	B	B	B	B	B	B	B	B	B	B	B
4+	B	B	B	B	B	B	B	B	B	B	B	B	B
nezjištěno	B	B	B	B	B	B	B	B	B	B	B	B	B
celkem	B	B	B	B	B	B	B	B	B	B	B	B	B
prům. počet dětí	B	B	B	B	B	B	B	B	B	B	B	B	B
Délka trvání manželství celkem													
0	B	B	B	B	B	B	B	B	B	B	B	B	B
1	B	B	B	B	B	B	B	B	B	B	B	B	B
2	B	B	B	B	B	B	B	B	B	B	B	B	B
3	B	B	B	B	B	B	B	B	B	B	B	B	B
4+	B	B	B	B	B	B	B	B	B	B	B	B	B
nezjištěno	B	B	B	B	B	B	B	B	B	B	B	B	B
celkem	B	B	B	B	B	B	B	B	B	B	B	B	B
prům. počet dětí	B	B	B	B	B	B	B	B	B	B	B	B	B

3. Věk 30 - 34

Tab. č. 169 Vdané ženy podle pořadí manželství, postavení
v zaměstnání u ekonomicky aktivních, podle délky trvání manželství,
počtu narozených dětí z nynějšího manželství a podle věku ženy

Frýdek-Místek

Délka trvání manželství, počet narozených dětí z nynějšího manželství	Ženy v prvním manželství				Ženy v opětovném manželství				Vdané ženy celkem				
	celkem	z toho postavení v zaměstnání u ek. aktiv.			celkem	z toho postavení v zaměstnání u ek. aktiv.			celkem	z toho postavení v zaměstnání u ek. aktiv.			
		zaměstnava- telky	zaměstnan- kyně	samostatně činné		zaměstnava- telky	zaměstnan- kyně	samostatně činné		zaměstnava- telky	zaměstnan- kyně	samostatně činné	
Délka trvání manželství 0 - 4 roky													
0	B	B	B	B	B	B	B	B	B	B	B	B	B
1	B	B	B	B	B	B	B	B	B	B	B	B	B
2	B	B	B	B	B	B	B	B	B	B	B	B	B
3	B	B	B	B	B	B	B	B	B	B	B	B	B
4+	B	B	B	B	B	B	B	B	B	B	B	B	B
nezjištěno	B	B	B	B	B	B	B	B	B	B	B	B	B
celkem	B	B	B	B	B	B	B	B	B	B	B	B	B
prům. počet dětí	B	B	B	B	B	B	B	B	B	B	B	B	B
Délka trvání manželství 5 - 9 let													
0	B	B	B	B	B	B	B	B	B	B	B	B	B
1	B	B	B	B	B	B	B	B	B	B	B	B	B
2	B	B	B	B	B	B	B	B	B	B	B	B	B
3	B	B	B	B	B	B	B	B	B	B	B	B	B
4+	B	B	B	B	B	B	B	B	B	B	B	B	B
nezjištěno	B	B	B	B	B	B	B	B	B	B	B	B	B
celkem	B	B	B	B	B	B	B	B	B	B	B	B	B
prům. počet dětí	B	B	B	B	B	B	B	B	B	B	B	B	B
Délka trvání manželství 10+ let													
0	B	B	B	B	B	B	B	B	B	B	B	B	B
1	B	B	B	B	B	B	B	B	B	B	B	B	B
2	B	B	B	B	B	B	B	B	B	B	B	B	B
3	B	B	B	B	B	B	B	B	B	B	B	B	B
4+	B	B	B	B	B	B	B	B	B	B	B	B	B
nezjištěno	B	B	B	B	B	B	B	B	B	B	B	B	B
celkem	B	B	B	B	B	B	B	B	B	B	B	B	B
prům. počet dětí	B	B	B	B	B	B	B	B	B	B	B	B	B
Délka trvání manželství nezjištěna													
0	B	B	B	B	B	B	B	B	B	B	B	B	B
1	B	B	B	B	B	B	B	B	B	B	B	B	B
2	B	B	B	B	B	B	B	B	B	B	B	B	B
3	B	B	B	B	B	B	B	B	B	B	B	B	B
4+	B	B	B	B	B	B	B	B	B	B	B	B	B
nezjištěno	B	B	B	B	B	B	B	B	B	B	B	B	B
celkem	B	B	B	B	B	B	B	B	B	B	B	B	B
prům. počet dětí	B	B	B	B	B	B	B	B	B	B	B	B	B
Délka trvání manželství celkem													
0	B	B	B	B	B	B	B	B	B	B	B	B	B
1	B	B	B	B	B	B	B	B	B	B	B	B	B
2	B	B	B	B	B	B	B	B	B	B	B	B	B
3	B	B	B	B	B	B	B	B	B	B	B	B	B
4+	B	B	B	B	B	B	B	B	B	B	B	B	B
nezjištěno	B	B	B	B	B	B	B	B	B	B	B	B	B
celkem	B	B	B	B	B	B	B	B	B	B	B	B	B
prům. počet dětí	B	B	B	B	B	B	B	B	B	B	B	B	B

4. Věk 35+

Tab. č. 169 Vdané ženy podle pořadí manželství, postavení
v zaměstnání u ekonomicky aktivních, podle délky trvání manželství,
počtu narozených dětí z nynějšího manželství a podle věku ženy

Frýdek-Místek

Délka trvání manželství, počet narozených dětí z nynějšího manželství	Ženy v prvním manželství				Ženy v opětovném manželství				Vdané ženy celkem				
	celkem	z toho postavení v zaměstnání u ek. aktiv.			celkem	z toho postavení v zaměstnání u ek. aktiv.			celkem	z toho postavení v zaměstnání u ek. aktiv.			
		zaměstnava- telky	zaměstnan- kyně	samostatně činné		zaměstnava- telky	zaměstnan- kyně	samostatně činné		zaměstnava- telky	zaměstnan- kyně	samostatně činné	
Délka trvání manželství 0 - 4 roky													
0	B	B	B	B	B	B	B	B	B	B	B	B	B
1	B	B	B	B	B	B	B	B	B	B	B	B	B
2	B	B	B	B	B	B	B	B	B	B	B	B	B
3	B	B	B	B	B	B	B	B	B	B	B	B	B
4+	B	B	B	B	B	B	B	B	B	B	B	B	B
nezjištěno	B	B	B	B	B	B	B	B	B	B	B	B	B
celkem	B	B	B	B	B	B	B	B	B	B	B	B	B
prům. počet dětí	B	B	B	B	B	B	B	B	B	B	B	B	B
Délka trvání manželství 5 - 9 let													
0	B	B	B	B	B	B	B	B	B	B	B	B	B
1	B	B	B	B	B	B	B	B	B	B	B	B	B
2	B	B	B	B	B	B	B	B	B	B	B	B	B
3	B	B	B	B	B	B	B	B	B	B	B	B	B
4+	B	B	B	B	B	B	B	B	B	B	B	B	B
nezjištěno	B	B	B	B	B	B	B	B	B	B	B	B	B
celkem	B	B	B	B	B	B	B	B	B	B	B	B	B
prům. počet dětí	B	B	B	B	B	B	B	B	B	B	B	B	B
Délka trvání manželství 10+ let													
0	B	B	B	B	B	B	B	B	B	B	B	B	B
1	B	B	B	B	B	B	B	B	B	B	B	B	B
2	B	B	B	B	B	B	B	B	B	B	B	B	B
3	B	B	B	B	B	B	B	B	B	B	B	B	B
4+	B	B	B	B	B	B	B	B	B	B	B	B	B
nezjištěno	B	B	B	B	B	B	B	B	B	B	B	B	B
celkem	B	B	B	B	B	B	B	B	B	B	B	B	B
prům. počet dětí	B	B	B	B	B	B	B	B	B	B	B	B	B
Délka trvání manželství nezjištěna													
0	B	B	B	B	B	B	B	B	B	B	B	B	B
1	B	B	B	B	B	B	B	B	B	B	B	B	B
2	B	B	B	B	B	B	B	B	B	B	B	B	B
3	B	B	B	B	B	B	B	B	B	B	B	B	B
4+	B	B	B	B	B	B	B	B	B	B	B	B	B
nezjištěno	B	B	B	B	B	B	B	B	B	B	B	B	B
celkem	B	B	B	B	B	B	B	B	B	B	B	B	B
prům. počet dětí	B	B	B	B	B	B	B	B	B	B	B	B	B
Délka trvání manželství celkem													
0	B	B	B	B	B	B	B	B	B	B	B	B	B
1	B	B	B	B	B	B	B	B	B	B	B	B	B
2	B	B	B	B	B	B	B	B	B	B	B	B	B
3	B	B	B	B	B	B	B	B	B	B	B	B	B
4+	B	B	B	B	B	B	B	B	B	B	B	B	B
nezjištěno	B	B	B	B	B	B	B	B	B	B	B	B	B
celkem	B	B	B	B	B	B	B	B	B	B	B	B	B
prům. počet dětí	B	B	B	B	B	B	B	B	B	B	B	B	B

5. Nejistěný věk

Tab. č. 169 Vdané ženy podle pořadí manželství, postavení
v zaměstnání u ekonomicky aktivních, podle délky trvání manželství,
počtu narozených dětí z nynějšího manželství a podle věku ženy

Frýdek-Místek

Délka trvání manželství, počet narozených dětí z nynějšího manželství	Ženy v prvním manželství				Ženy v opětovném manželství				Vdané ženy celkem				
	celkem	z toho postavení v zaměstnání u ek. aktiv.			celkem	z toho postavení v zaměstnání u ek. aktiv.			celkem	z toho postavení v zaměstnání u ek. aktiv.			
		zaměstnava- telky	zaměstnan- kyně	samostatně činné		zaměstnava- telky	zaměstnan- kyně	samostatně činné		zaměstnava- telky	zaměstnan- kyně	samostatně činné	
Délka trvání manželství 0 - 4 roky													
0	B	B	B	B	B	B	B	B	B	B	B	B	B
1	B	B	B	B	B	B	B	B	B	B	B	B	B
2	B	B	B	B	B	B	B	B	B	B	B	B	B
3	B	B	B	B	B	B	B	B	B	B	B	B	B
4+	B	B	B	B	B	B	B	B	B	B	B	B	B
nezjištěno	B	B	B	B	B	B	B	B	B	B	B	B	B
celkem	B	B	B	B	B	B	B	B	B	B	B	B	B
prům. počet dětí	B	B	B	B	B	B	B	B	B	B	B	B	B
Délka trvání manželství 5 - 9 let													
0	B	B	B	B	B	B	B	B	B	B	B	B	B
1	B	B	B	B	B	B	B	B	B	B	B	B	B
2	B	B	B	B	B	B	B	B	B	B	B	B	B
3	B	B	B	B	B	B	B	B	B	B	B	B	B
4+	B	B	B	B	B	B	B	B	B	B	B	B	B
nezjištěno	B	B	B	B	B	B	B	B	B	B	B	B	B
celkem	B	B	B	B	B	B	B	B	B	B	B	B	B
prům. počet dětí	B	B	B	B	B	B	B	B	B	B	B	B	B
Délka trvání manželství 10+ let													
0	B	B	B	B	B	B	B	B	B	B	B	B	B
1	B	B	B	B	B	B	B	B	B	B	B	B	B
2	B	B	B	B	B	B	B	B	B	B	B	B	B
3	B	B	B	B	B	B	B	B	B	B	B	B	B
4+	B	B	B	B	B	B	B	B	B	B	B	B	B
nezjištěno	B	B	B	B	B	B	B	B	B	B	B	B	B
celkem	B	B	B	B	B	B	B	B	B	B	B	B	B
prům. počet dětí	B	B	B	B	B	B	B	B	B	B	B	B	B
Délka trvání manželství nezjištěna													
0	B	B	B	B	B	B	B	B	B	B	B	B	B
1	B	B	B	B	B	B	B	B	B	B	B	B	B
2	B	B	B	B	B	B	B	B	B	B	B	B	B
3	B	B	B	B	B	B	B	B	B	B	B	B	B
4+	B	B	B	B	B	B	B	B	B	B	B	B	B
nezjištěno	B	B	B	B	B	B	B	B	B	B	B	B	B
celkem	B	B	B	B	B	B	B	B	B	B	B	B	B
prům. počet dětí	B	B	B	B	B	B	B	B	B	B	B	B	B
Délka trvání manželství celkem													
0	B	B	B	B	B	B	B	B	B	B	B	B	B
1	B	B	B	B	B	B	B	B	B	B	B	B	B
2	B	B	B	B	B	B	B	B	B	B	B	B	B
3	B	B	B	B	B	B	B	B	B	B	B	B	B
4+	B	B	B	B	B	B	B	B	B	B	B	B	B
nezjištěno	B	B	B	B	B	B	B	B	B	B	B	B	B
celkem	B	B	B	B	B	B	B	B	B	B	B	B	B
prům. počet dětí	B	B	B	B	B	B	B	B	B	B	B	B	B

6. Věk úhrnem

Tab. č. 169 Vdané ženy podle pořadí manželství, postavení
v zaměstnání u ekonomicky aktivních, podle délky trvání manželství,
počtu narozených dětí z nynějšího manželství a podle věku ženy

Frýdek-Místek

Délka trvání manželství, počet narozených dětí z nynějšího manželství	Ženy v prvním manželství				Ženy v opětovném manželství				Vdané ženy celkem				
	celkem	z toho postavení v zaměstnání u ek. aktiv.			celkem	z toho postavení v zaměstnání u ek. aktiv.			celkem	z toho postavení v zaměstnání u ek. aktiv.			
		zaměstnava- telky	zaměstnan- kyně	samostatně činné		zaměstnava- telky	zaměstnan- kyně	samostatně činné		zaměstnava- telky	zaměstnan- kyně	samostatně činné	
Délka trvání manželství 0 - 4 roky													
0	B	B	B	B	B	B	B	B	B	B	B	B	B
1	B	B	B	B	B	B	B	B	B	B	B	B	B
2	B	B	B	B	B	B	B	B	B	B	B	B	B
3	B	B	B	B	B	B	B	B	B	B	B	B	B
4+	B	B	B	B	B	B	B	B	B	B	B	B	B
nezjištěno	B	B	B	B	B	B	B	B	B	B	B	B	B
celkem	B	B	B	B	B	B	B	B	B	B	B	B	B
prům. počet dětí	B	B	B	B	B	B	B	B	B	B	B	B	B
Délka trvání manželství 5 - 9 let													
0	B	B	B	B	B	B	B	B	B	B	B	B	B
1	B	B	B	B	B	B	B	B	B	B	B	B	B
2	B	B	B	B	B	B	B	B	B	B	B	B	B
3	B	B	B	B	B	B	B	B	B	B	B	B	B
4+	B	B	B	B	B	B	B	B	B	B	B	B	B
nezjištěno	B	B	B	B	B	B	B	B	B	B	B	B	B
celkem	B	B	B	B	B	B	B	B	B	B	B	B	B
prům. počet dětí	B	B	B	B	B	B	B	B	B	B	B	B	B
Délka trvání manželství 10+ let													
0	B	B	B	B	B	B	B	B	B	B	B	B	B
1	B	B	B	B	B	B	B	B	B	B	B	B	B
2	B	B	B	B	B	B	B	B	B	B	B	B	B
3	B	B	B	B	B	B	B	B	B	B	B	B	B
4+	B	B	B	B	B	B	B	B	B	B	B	B	B
nezjištěno	B	B	B	B	B	B	B	B	B	B	B	B	B
celkem	B	B	B	B	B	B	B	B	B	B	B	B	B
prům. počet dětí	B	B	B	B	B	B	B	B	B	B	B	B	B
Délka trvání manželství nezjištěna													
0	B	B	B	B	B	B	B	B	B	B	B	B	B
1	B	B	B	B	B	B	B	B	B	B	B	B	B
2	B	B	B	B	B	B	B	B	B	B	B	B	B
3	B	B	B	B	B	B	B	B	B	B	B	B	B
4+	B	B	B	B	B	B	B	B	B	B	B	B	B
nezjištěno	B	B	B	B	B	B	B	B	B	B	B	B	B
celkem	B	B	B	B	B	B	B	B	B	B	B	B	B
prům. počet dětí	B	B	B	B	B	B	B	B	B	B	B	B	B
Délka trvání manželství celkem													
0	B	B	B	B	B	B	B	B	B	B	B	B	B
1	B	B	B	B	B	B	B	B	B	B	B	B	B
2	B	B	B	B	B	B	B	B	B	B	B	B	B
3	B	B	B	B	B	B	B	B	B	B	B	B	B
4+	B	B	B	B	B	B	B	B	B	B	B	B	B
nezjištěno	B	B	B	B	B	B	B	B	B	B	B	B	B
celkem	B	B	B	B	B	B	B	B	B	B	B	B	B
prům. počet dětí	B	B	B	B	B	B	B	B	B	B	B	B	B

1. Věk 15 - 24

Tab. č. 170 Vdané ženy podle pořadí manželství, ekonomické aktivity, postavení v zaměstnání, podle délky trvání manželství, počtu všech narozených dětí a podle věku ženy

Frýdek-Místek

Délka trvání manželství, počet všech narozených dětí	Ženy v prvním manželství					Ženy v opětovném manželství					Vdané ženy celkem				
	celkem	z toho ekonomicky aktivní				celkem	z toho ekonomicky aktivní				celkem	z toho ekonomicky aktivní			
		zaměstnané celkem	z toho		nezaměstnané		zaměstnané celkem	z toho		nezaměstnané		zaměstnané celkem	z toho		nezaměstnané
			zaměstnaná	samostatně činné				zaměstnaná	samostatně činné				zaměstnaná	samostatně činné	
Délka trvání manželství 0 - 4 roky															
0	155	122	116	6	21	2	2	2	-	-	157	124	118	6	21
1	242	89	65	5	8	4	3	2	-	-	246	92	67	5	8
2	38	17	13	-	2	-	-	-	-	-	38	17	13	-	2
3	3	-	-	-	-	1	-	-	-	-	4	-	-	-	-
4+	-	-	-	-	-	-	-	-	-	-	-	-	-	-	-
nezjištěno	8	5	4	-	3	-	-	-	-	-	8	5	4	-	3
celkem	446	233	198	11	34	7	5	4	-	-	453	238	202	11	34
prům. počet dětí	0,75	0,54	0,47	0,45	0,39	1,00	0,60	0,50	X	X	0,75	0,54	0,47	0,45	0,39
Délka trvání manželství 5 - 9 let															
0	4	3	3	-	1	-	-	-	-	-	4	3	3	-	1
1	32	20	19	1	7	-	-	-	-	-	32	20	19	1	7
2	17	3	3	-	1	-	-	-	-	-	17	3	3	-	1
3	1	1	1	-	-	-	-	-	-	-	1	1	1	-	-
4+	-	-	-	-	-	-	-	-	-	-	-	-	-	-	-
nezjištěno	-	-	-	-	-	-	-	-	-	-	-	-	-	-	-
celkem	54	27	26	1	9	-	-	-	-	-	54	27	26	1	9
prům. počet dětí	1,28	1,07	1,08	1,00	1,00	X	X	X	X	X	1,28	1,07	1,08	1,00	1,00
Délka trvání manželství 10+ let															
0	-	-	-	-	-	-	-	-	-	-	-	-	-	-	-
1	-	-	-	-	-	-	-	-	-	-	-	-	-	-	-
2	-	-	-	-	-	-	-	-	-	-	-	-	-	-	-
3	-	-	-	-	-	-	-	-	-	-	-	-	-	-	-
4+	-	-	-	-	-	-	-	-	-	-	-	-	-	-	-
nezjištěno	-	-	-	-	-	-	-	-	-	-	-	-	-	-	-
celkem	-	-	-	-	-	-	-	-	-	-	-	-	-	-	-
prům. počet dětí	X	X	X	X	X	X	X	X	X	X	X	X	X	X	X
Délka trvání manželství nezjištěna															
0	1	1	1	-	-	-	-	-	-	-	1	1	1	-	-
1	2	1	1	-	-	-	-	-	-	-	2	1	1	-	-
2	1	-	-	-	-	-	-	-	-	-	1	-	-	-	-
3	-	-	-	-	-	-	-	-	-	-	-	-	-	-	-
4+	-	-	-	-	-	-	-	-	-	-	-	-	-	-	-
nezjištěno	2	-	-	-	-	-	-	-	-	-	2	-	-	-	-
celkem	6	2	2	-	-	-	-	-	-	-	6	2	2	-	-
prům. počet dětí	1,00	0,50	0,50	X	X	X	X	X	X	X	1,00	0,50	0,50	X	X
Délka trvání manželství celkem															
0	160	126	120	6	22	2	2	2	-	-	162	128	122	6	22
1	276	110	85	6	15	4	3	2	-	-	280	113	87	6	15
2	56	20	16	-	3	-	-	-	-	-	56	20	16	-	3
3	4	1	1	-	-	1	-	-	-	-	5	1	1	-	-
4+	-	-	-	-	-	-	-	-	-	-	-	-	-	-	-
nezjištěno	10	5	4	-	3	-	-	-	-	-	10	5	4	-	3
celkem	506	262	226	12	43	7	5	4	-	-	513	267	230	12	43
prům. počet dětí	0,81	0,60	0,54	0,50	0,53	1,00	0,60	0,50	X	X	0,81	0,60	0,54	0,50	0,53

2. Věk 25 - 29

Tab. č. 170 Vdané ženy podle pořadí manželství, ekonomické aktivity, postavení v zaměstnání, podle délky trvání manželství, počtu všech narozených dětí a podle věku ženy

Frýdek-Místek

Délka trvání manželství, počet všech narozených dětí	Ženy v prvním manželství					Ženy v opětovném manželství					Vdané ženy celkem				
	celkem	z toho ekonomicky aktivní				celkem	z toho ekonomicky aktivní				celkem	z toho ekonomicky aktivní			
		zaměstna- né celkem	z toho		nezaměst- nané		zaměstna- né celkem	z toho		nezaměst- nané		zaměstna- né celkem	z toho		nezaměst- nané
			zaměst- nankyně	samostat- ně činné				zaměst- nankyně	samostat- ně činné				zaměst- nankyně	samostat- ně činné	
Délka trvání manželství 0 - 4 roky															
0	188	160	148	10	19	9	9	8	1	-	197	169	156	11	19
1	281	120	105	7	13	18	9	9	-	2	299	129	114	7	15
2	69	22	16	-	4	38	15	12	-	3	107	37	28	-	7
3	2	1	1	-	-	9	4	3	-	2	11	5	4	-	2
4+	1	-	-	-	-	4	-	-	-	-	5	-	-	-	-
nezjištěno	11	10	8	1	-	1	-	-	-	-	12	10	8	1	-
celkem	552	313	278	18	36	79	37	32	1	7	631	350	310	19	43
prům. počet dětí	0,79	0,55	0,52	0,41	0,58	1,76	1,38	1,31	-	2,00	0,92	0,64	0,60	0,39	0,81
Délka trvání manželství 5 - 9 let															
0	38	33	31	1	1	-	-	-	-	-	38	33	31	1	1
1	306	206	179	13	44	2	1	1	-	-	308	207	180	13	44
2	436	171	149	13	57	10	6	6	-	3	446	177	155	13	60
3	27	9	6	1	1	6	3	2	-	-	33	12	8	1	1
4+	7	3	3	-	-	1	-	-	-	-	8	3	3	-	-
nezjištěno	4	2	2	-	1	-	-	-	-	-	4	2	2	-	1
celkem	818	424	370	28	104	19	10	9	-	3	837	434	379	28	107
prům. počet dětí	1,58	1,39	1,38	1,50	1,56	2,32	2,20	2,11	X	2,00	1,60	1,41	1,40	1,50	1,58
Délka trvání manželství 10+ let															
0	1	1	-	1	-	-	-	-	-	-	1	1	-	1	-
1	26	18	15	2	4	-	-	-	-	-	26	18	15	2	4
2	101	61	56	4	16	-	-	-	-	-	101	61	56	4	16
3	14	5	3	1	4	-	-	-	-	-	14	5	3	1	4
4+	1	-	-	-	-	-	-	-	-	-	1	-	-	-	-
nezjištěno	-	-	-	-	-	-	-	-	-	-	-	-	-	-	-
celkem	143	85	74	8	24	-	-	-	-	-	143	85	74	8	24
prům. počet dětí	1,92	1,82	1,84	1,63	2,00	X	X	X	X	X	1,92	1,82	1,84	1,63	2,00
Délka trvání manželství nezjištěna															
0	2	-	-	-	1	-	-	-	-	-	2	-	-	-	1
1	3	2	-	1	-	-	-	-	-	-	3	2	-	1	-
2	1	1	-	-	-	1	-	-	-	-	2	1	-	-	-
3	-	-	-	-	-	-	-	-	-	-	-	-	-	-	-
4+	-	-	-	-	-	-	-	-	-	-	-	-	-	-	-
nezjištěno	9	1	1	-	-	-	-	-	-	-	9	1	1	-	-
celkem	15	4	1	1	1	1	-	-	-	-	16	4	1	1	1
prům. počet dětí	0,83	1,33	X	1,00	-	2,00	X	X	X	X	1,00	1,33	X	1,00	-
Délka trvání manželství celkem															
0	229	194	179	12	21	9	9	8	1	-	238	203	187	13	21
1	616	346	299	23	61	20	10	10	-	2	636	356	309	23	63
2	607	255	221	17	77	49	21	18	-	6	656	276	239	17	83
3	43	15	10	2	5	15	7	5	-	2	58	22	15	2	7
4+	9	3	3	-	-	5	-	-	-	-	14	3	3	-	-
nezjištěno	24	13	11	1	1	1	-	-	-	-	25	13	11	1	1
celkem	1528	826	723	55	165	99	47	41	1	10	1627	873	764	56	175
prům. počet dětí	1,33	1,12	1,10	1,17	1,40	1,87	1,55	1,49	-	2,00	1,36	1,15	1,12	1,15	1,44

3. Věk 30 - 34

Tab. č. 170 Vdané ženy podle pořadí manželství, ekonomické aktivity, postavení v zaměstnání, podle délky trvání manželství, počtu všech narozených dětí a podle věku ženy

Frýdek-Místek

Délka trvání manželství, počet všech narozených dětí	Ženy v prvním manželství					Ženy v opětovném manželství					Vdané ženy celkem							
	celkem	z toho ekonomicky aktivní				celkem	z toho ekonomicky aktivní				celkem	z toho ekonomicky aktivní						
		zaměstnané celkem	z toho		nezaměstnané		zaměstnané celkem	z toho		nezaměstnané		zaměstnané celkem	z toho		nezaměstnané			
			zaměstnané	samostatně činné				zaměstnané	samostatně činné				zaměstnané	samostatně činné				
Délka trvání manželství 0 - 4 roky																		
0	22	18	16	1	1	4	2	2	-	2	26	20	18	1	3			
1	40	19	16	2	4	25	16	15	1	3	65	35	31	3	7			
2	23	7	5	1	2	27	16	12	2	2	50	23	17	3	4			
3	2	-	-	-	-	18	7	3	2	2	20	7	3	2	2			
4+	-	-	-	-	-	2	1	-	1	-	2	1	-	1	-			
nezjištěno	2	2	2	-	-	1	-	-	-	-	3	2	2	-	-			
celkem	89	46	39	4	7	77	42	32	6	9	166	88	71	10	16			
prům. počet dětí	1,06	0,75	0,70	1,00	1,14	1,87	1,74	1,50	2,50	1,44	1,44	1,23	1,07	1,90	1,31			
Délka trvání manželství 5 - 9 let																		
0	30	27	24	2	2	3	3	3	-	-	33	30	27	2	2			
1	123	85	74	9	25	15	9	8	-	4	138	94	82	9	29			
2	169	92	79	6	25	52	40	34	4	5	221	132	113	10	30			
3	20	9	8	-	-	15	4	4	-	8	35	13	12	-	8			
4+	3	-	-	-	2	4	1	1	-	1	7	1	1	-	3			
nezjištěno	3	3	2	1	-	1	-	-	-	-	4	3	2	1	-			
celkem	348	216	187	18	54	90	57	50	4	18	438	273	237	22	72			
prům. počet dětí	1,55	1,39	1,38	1,24	1,56	2,02	1,84	1,84	2,00	2,33	1,65	1,49	1,48	1,38	1,75			
Délka trvání manželství 10+ let																		
0	11	7	7	-	3	-	-	-	-	-	11	7	7	-	3			
1	180	150	127	19	19	3	3	1	2	-	183	153	128	21	19			
2	741	577	502	56	76	10	6	5	-	1	751	583	507	56	77			
3	105	48	43	2	20	6	-	-	-	1	111	48	43	2	21			
4+	27	3	2	1	7	2	1	1	-	1	29	4	3	1	8			
nezjištěno	4	2	2	-	2	-	-	-	-	-	4	2	2	-	2			
celkem	1068	787	683	78	127	21	10	7	2	3	1089	797	690	80	130			
prům. počet dětí	1,97	1,86	1,86	1,82	2,09	2,33	1,90	2,14	1,00	3,00	1,98	1,86	1,87	1,80	2,11			
Délka trvání manželství nezjištěna																		
0	1	-	-	-	-	-	-	-	-	-	1	-	-	-	-			
1	-	-	-	-	-	-	-	-	-	-	-	-	-	-	-			
2	1	1	1	-	-	1	-	-	-	-	2	1	1	-	-			
3	1	1	1	-	-	1	-	-	-	-	2	1	1	-	-			
4+	1	1	1	-	-	-	-	-	-	-	1	1	1	-	-			
nezjištěno	10	-	-	-	-	-	-	-	-	-	10	-	-	-	-			
celkem	14	3	3	-	-	2	-	-	-	-	16	3	3	-	-			
prům. počet dětí	2,25	3,00	3,00	X	X	2,50	X	X	X	X	2,33	3,00	3,00	X	X			
Délka trvání manželství celkem																		
0	64	52	47	3	6	7	5	5	-	2	71	57	52	3	8			
1	343	254	217	30	48	43	28	24	3	7	386	282	241	33	55			
2	934	677	587	63	103	90	62	51	6	8	1024	739	638	69	111			
3	128	58	52	2	20	40	11	7	2	11	168	69	59	4	31			
4+	31	4	3	1	9	8	3	2	1	2	39	7	5	2	11			
nezjištěno	19	7	6	1	2	2	-	-	-	-	21	7	6	1	2			
celkem	1519	1052	912	100	188	190	109	89	12	30	1709	1161	1001	112	218			
prům. počet dětí	1,82	1,72	1,72	1,69	1,90	2,00	1,81	1,74	2,08	2,13	1,84	1,73	1,72	1,73	1,93			

4. Věk 35+

Tab. č. 170 Vdané ženy podle pořadí manželství, ekonomické aktivity, postavení v zaměstnání, podle délky trvání manželství, počtu všech narozených dětí a podle věku ženy

Frýdek-Místek

Délka trvání manželství, počet všech narozených dětí	Ženy v prvním manželství					Ženy v opětovném manželství					Vdané ženy celkem				
	celkem	z toho ekonomicky aktivní				celkem	z toho ekonomicky aktivní				celkem	z toho ekonomicky aktivní			
		zaměstnané celkem	z toho		nezaměstnané		zaměstnané celkem	z toho		nezaměstnané		zaměstnané celkem	z toho		nezaměstnané
			zaměstnané	samostatně činné				zaměstnané	samostatně činné				zaměstnané	samostatně činné	
Délka trvání manželství 0 - 4 roky															
0	15	8	8	-	2	13	10	10	-	2	28	18	18	-	4
1	15	8	7	-	-	36	25	19	5	5	51	33	26	5	5
2	6	2	2	-	-	101	69	61	4	10	107	71	63	4	10
3	1	-	-	-	-	57	32	28	2	9	58	32	28	2	9
4+	3	-	-	-	3	15	4	3	-	1	18	4	3	-	4
nezjištěno	1	1	1	-	-	1	1	1	-	-	2	2	2	-	-
celkem	41	19	18	-	5	223	141	122	11	27	264	160	140	11	32
prům. počet dětí	1,18	0,67	0,65	X	3,40	2,17	1,97	1,97	1,73	2,22	2,02	1,82	1,80	1,73	2,41
Délka trvání manželství 5 - 9 let															
0	18	14	14	-	-	14	7	6	1	1	32	21	20	1	1
1	35	24	21	3	5	45	30	23	6	6	80	54	44	9	11
2	32	17	15	1	6	98	61	51	7	13	130	78	66	8	19
3	6	5	3	2	-	74	43	37	4	8	80	48	40	6	8
4+	1	-	-	-	1	19	7	7	-	3	20	7	7	-	4
nezjištěno	1	-	-	-	1	5	1	-	1	2	6	1	-	1	3
celkem	93	60	53	6	13	255	149	124	19	33	348	209	177	25	46
prům. počet dětí	1,32	1,22	1,13	1,83	1,75	2,19	2,10	2,15	1,78	2,26	1,96	1,85	1,84	1,79	2,12
Délka trvání manželství 10+ let															
0	224	94	89	2	23	52	22	17	3	5	276	116	106	5	28
1	1110	593	506	50	69	186	93	81	6	11	1296	686	587	56	80
2	4788	3035	2676	211	249	457	231	202	24	31	5245	3266	2878	235	280
3	1479	687	603	51	115	314	150	132	14	28	1793	837	735	65	143
4+	343	107	87	12	40	114	30	28	2	21	457	137	115	14	61
nezjištěno	39	15	12	1	2	8	1	1	-	1	47	16	13	1	3
celkem	7983	4531	3973	327	498	1131	527	461	49	97	9114	5058	4434	376	595
prům. počet dětí	2,09	2,03	2,03	2,07	2,19	2,27	2,15	2,17	2,12	2,64	2,12	2,04	2,04	2,07	2,26
Délka trvání manželství nezjištěna															
0	-	-	-	-	-	-	-	-	-	-	-	-	-	-	-
1	3	-	-	-	-	1	-	-	-	-	4	-	-	-	-
2	12	9	9	-	1	1	-	-	-	-	13	9	9	-	1
3	5	2	2	-	1	-	-	-	-	-	5	2	2	-	1
4+	2	1	1	-	1	1	-	-	-	-	3	1	1	-	1
nezjištěno	22	2	2	-	-	-	-	-	-	-	22	2	2	-	-
celkem	44	14	14	-	3	3	-	-	-	-	47	14	14	-	3
prům. počet dětí	2,27	2,33	2,33	X	3,00	2,33	X	X	X	X	2,28	2,33	2,33	X	3,00
Délka trvání manželství celkem															
0	257	116	111	2	25	79	39	33	4	8	336	155	144	6	33
1	1163	625	534	53	74	268	148	123	17	22	1431	773	657	70	96
2	4838	3063	2702	212	256	657	361	314	35	54	5495	3424	3016	247	310
3	1491	694	608	53	116	445	225	197	20	45	1936	919	805	73	161
4+	349	108	88	12	45	149	41	38	2	25	498	149	126	14	70
nezjištěno	63	18	15	1	3	14	3	2	1	3	77	21	17	2	6
celkem	8161	4624	4058	333	519	1612	817	707	79	157	9773	5441	4765	412	676
prům. počet dětí	2,08	2,02	2,01	2,06	2,20	2,24	2,11	2,13	1,99	2,49	2,11	2,03	2,03	2,05	2,26

5. Nejistý věk

Tab. č. 170 Vdané ženy podle pořadí manželství, ekonomické aktivity, postavení v zaměstnání, podle délky trvání manželství, počtu všech narozených dětí a podle věku ženy

Frýdek-Místek

Délka trvání manželství, počet všech narozených dětí	Ženy v prvním manželství					Ženy v opětovném manželství					Vdané ženy celkem				
	celkem	z toho ekonomicky aktivní				celkem	z toho ekonomicky aktivní				celkem	z toho ekonomicky aktivní			
		zaměstnané celkem	z toho		nezaměstnané		zaměstnané celkem	z toho		nezaměstnané		zaměstnané celkem	z toho		nezaměstnané
			zaměstnaná	samostatně činné				zaměstnaná	samostatně činné				zaměstnaná	samostatně činné	
Délka trvání manželství 0 - 4 roky															
0	-	-	-	-	-	-	-	-	-	-	-	-	-	-	-
1	-	-	-	-	-	-	-	-	-	-	-	-	-	-	-
2	-	-	-	-	-	-	-	-	-	-	-	-	-	-	-
3	-	-	-	-	-	-	-	-	-	-	-	-	-	-	-
4+	-	-	-	-	-	-	-	-	-	-	-	-	-	-	-
nezjištěno	-	-	-	-	-	-	-	-	-	-	-	-	-	-	-
celkem	-	-	-	-	-	-	-	-	-	-	-	-	-	-	-
prům. počet dětí	X	X	X	X	X	X	X	X	X	X	X	X	X	X	X
Délka trvání manželství 5 - 9 let															
0	-	-	-	-	-	-	-	-	-	-	-	-	-	-	-
1	-	-	-	-	-	-	-	-	-	-	-	-	-	-	-
2	-	-	-	-	-	-	-	-	-	-	-	-	-	-	-
3	-	-	-	-	-	-	-	-	-	-	-	-	-	-	-
4+	-	-	-	-	-	-	-	-	-	-	-	-	-	-	-
nezjištěno	-	-	-	-	-	-	-	-	-	-	-	-	-	-	-
celkem	-	-	-	-	-	-	-	-	-	-	-	-	-	-	-
prům. počet dětí	X	X	X	X	X	X	X	X	X	X	X	X	X	X	X
Délka trvání manželství 10+ let															
0	-	-	-	-	-	-	-	-	-	-	-	-	-	-	-
1	-	-	-	-	-	-	-	-	-	-	-	-	-	-	-
2	-	-	-	-	-	-	-	-	-	-	-	-	-	-	-
3	-	-	-	-	-	-	-	-	-	-	-	-	-	-	-
4+	-	-	-	-	-	-	-	-	-	-	-	-	-	-	-
nezjištěno	-	-	-	-	-	-	-	-	-	-	-	-	-	-	-
celkem	-	-	-	-	-	-	-	-	-	-	-	-	-	-	-
prům. počet dětí	X	X	X	X	X	X	X	X	X	X	X	X	X	X	X
Délka trvání manželství nezjištěna															
0	-	-	-	-	-	-	-	-	-	-	-	-	-	-	-
1	-	-	-	-	-	-	-	-	-	-	-	-	-	-	-
2	-	-	-	-	-	-	-	-	-	-	-	-	-	-	-
3	1	1	1	-	-	-	-	-	-	1	1	1	-	-	-
4+	-	-	-	-	-	-	-	-	-	-	-	-	-	-	-
nezjištěno	-	-	-	-	-	-	-	-	-	-	-	-	-	-	-
celkem	1	1	1	-	-	-	-	-	-	1	1	1	-	-	-
prům. počet dětí	3,00	3,00	3,00	X	X	X	X	X	X	X	3,00	3,00	3,00	X	X
Délka trvání manželství celkem															
0	-	-	-	-	-	-	-	-	-	-	-	-	-	-	-
1	-	-	-	-	-	-	-	-	-	-	-	-	-	-	-
2	-	-	-	-	-	-	-	-	-	-	-	-	-	-	-
3	1	1	1	-	-	-	-	-	-	1	1	1	-	-	-
4+	-	-	-	-	-	-	-	-	-	-	-	-	-	-	-
nezjištěno	-	-	-	-	-	-	-	-	-	-	-	-	-	-	-
celkem	1	1	1	-	-	-	-	-	-	1	1	1	-	-	-
prům. počet dětí	3,00	3,00	3,00	X	X	X	X	X	X	X	3,00	3,00	3,00	X	X

6. Věk úhrnem

Tab. č. 170 Vdané ženy podle pořadí manželství, ekonomické aktivity, postavení v zaměstnání, podle délky trvání manželství, počtu všech narozených dětí a podle věku ženy

Frýdek-Místek

Délka trvání manželství, počet všech narozených dětí	Ženy v prvním manželství					Ženy v opětovném manželství					Vdané ženy celkem				
	celkem	z toho ekonomicky aktivní				celkem	z toho ekonomicky aktivní				celkem	z toho ekonomicky aktivní			
		zaměstnané celkem	z toho		nezaměstnané		zaměstnané celkem	z toho		nezaměstnané		zaměstnané celkem	z toho		nezaměstnané
			zaměstnané	samostatně činné				zaměstnané	samostatně činné				zaměstnané	samostatně činné	
Délka trvání manželství 0 - 4 roky															
0	380	308	288	17	43	28	23	22	1	4	408	331	310	18	47
1	578	236	193	14	25	83	53	45	6	10	661	289	238	20	35
2	136	48	36	1	8	166	100	85	6	15	302	148	121	7	23
3	8	1	1	-	-	85	43	34	4	13	93	44	35	4	13
4+	4	-	-	-	3	21	5	3	1	1	25	5	3	1	4
nezjištěno	22	18	15	1	3	3	1	1	-	-	25	19	16	1	3
celkem	1128	611	533	33	82	386	225	190	18	43	1514	836	723	51	125
prům. počet dětí	0,81	0,56	0,52	0,50	0,73	2,00	1,80	1,75	1,89	2,02	1,12	0,90	0,85	1,00	1,19
Délka trvání manželství 5 - 9 let															
0	90	77	72	3	4	17	10	9	1	1	107	87	81	4	5
1	496	335	293	26	81	62	40	32	6	10	558	375	325	32	91
2	654	283	246	20	89	160	107	91	11	21	814	390	337	31	110
3	54	24	18	3	1	95	50	43	4	16	149	74	61	7	17
4+	11	3	3	-	3	24	8	8	-	4	35	11	11	-	7
nezjištěno	8	5	4	1	2	6	1	-	1	2	14	6	4	2	4
celkem	1313	727	636	53	180	364	216	183	23	54	1677	943	819	76	234
prům. počet dětí	1,54	1,36	1,35	1,44	1,54	2,16	2,04	2,06	1,82	2,27	1,67	1,52	1,51	1,55	1,71
Délka trvání manželství 10+ let															
0	236	102	96	3	26	52	22	17	3	5	288	124	113	6	31
1	1316	761	648	71	92	189	96	82	8	11	1505	857	730	79	103
2	5630	3673	3234	271	341	467	237	207	24	32	6097	3910	3441	295	373
3	1598	740	649	54	139	320	150	132	14	29	1918	890	781	68	168
4+	371	110	89	13	47	116	31	29	2	22	487	141	118	15	69
nezjištěno	43	17	14	1	4	8	1	1	-	1	51	18	15	1	5
celkem	9194	5403	4730	413	649	1152	537	468	51	100	10346	5940	5198	464	749
prům. počet dětí	2,08	2,00	2,00	2,01	2,16	2,27	2,14	2,17	2,08	2,65	2,10	2,02	2,02	2,02	2,23
Délka trvání manželství nezjištěna															
0	4	1	1	-	1	-	-	-	-	-	4	1	1	-	1
1	8	3	1	1	-	1	-	-	-	-	9	3	1	1	-
2	15	11	10	-	1	3	-	-	-	-	18	11	10	-	1
3	7	4	4	-	1	1	-	-	-	-	8	4	4	-	1
4+	3	2	2	-	1	1	-	-	-	-	4	2	2	-	1
nezjištěno	43	3	3	-	-	-	-	-	-	-	43	3	3	-	-
celkem	80	24	21	1	4	6	-	-	-	-	86	24	21	1	4
prům. počet dětí	1,92	2,14	2,28	1,00	2,25	2,33	X	X	X	X	1,98	2,14	2,28	1,00	2,25
Délka trvání manželství celkem															
0	710	488	457	23	74	97	55	48	5	10	807	543	505	28	84
1	2398	1335	1135	112	198	335	189	159	20	31	2733	1524	1294	132	229
2	6435	4015	3526	292	439	796	444	383	41	68	7231	4459	3909	333	507
3	1667	769	672	57	141	501	243	209	22	58	2168	1012	881	79	199
4+	389	115	94	13	54	162	44	40	3	27	551	159	134	16	81
nezjištěno	116	43	36	3	9	17	3	2	1	3	133	46	38	4	12
celkem	11715	6765	5920	500	915	1908	978	841	92	197	13623	7743	6761	592	1112
prům. počet dětí	1,89	1,81	1,80	1,85	1,92	2,19	2,04	2,05	1,98	2,41	1,94	1,84	1,83	1,87	2,00

1. Zaměstnané ženy vdané

Tab. č. 171 Ženy se závislými dětmi podle věku závislých dětí,
podle počtu závislých dětí, věku ženy a podle ekonomické aktivity
a rodinného stavu

Frýdek-Místek

Počet závislých dětí, věk ženy	Věk dětí do 15 let bez ohledu na počet závislých dětí 15letých a starších							Ženy s dětmi do 15 let	Ženy jen s dětmi 15letými a staršími	Úhrn žen se závislými dětmi
	0 - 2	3 - 5	6 - 14	0 - 2 a 3 - 5	0 - 2 a 6 - 14	3 - 5 a 6 - 14	0 - 2, 3 - 5 a 6 - 14			
1										
- 19	4	-	-	x	x	x	x	4	-	4
20 - 24	70	28	3	x	x	x	x	101	-	101
25 - 29	95	122	135	x	x	x	x	352	1	353
30 - 34	27	49	207	x	x	x	x	283	5	288
35 - 39	2	16	143	x	x	x	x	161	102	263
40 - 44	1	8	149	x	x	x	x	158	319	477
45 - 49	-	3	88	x	x	x	x	91	323	414
50 - 54	-	-	18	x	x	x	x	18	162	180
55 +	-	-	-	x	x	x	x	-	24	24
nezjištěno	-	-	-	x	x	x	x	-	-	-
celkem	199	226	743	x	x	x	x	1168	936	2104
2										
- 19	-	-	-	-	-	-	x	-	-	-
20 - 24	11	1	1	6	1	2	x	22	-	22
25 - 29	10	8	70	44	44	97	x	273	-	273
30 - 34	3	4	526	18	41	134	x	726	1	727
35 - 39	3	8	625	3	9	37	x	685	120	805
40 - 44	1	5	259	-	2	3	x	270	178	448
45 - 49	-	2	60	-	-	1	x	63	116	179
50 - 54	-	-	9	-	-	-	x	9	26	35
55 +	-	-	-	-	-	-	x	-	7	7
nezjištěno	-	-	-	-	-	-	x	-	-	-
celkem	28	28	1550	71	97	274	x	2048	448	2496
3+										
- 19	-	-	-	-	-	-	-	-	-	-
20 - 24	-	-	-	1	1	-	-	2	-	2
25 - 29	-	-	2	1	6	5	6	20	-	20
30 - 34	-	1	27	-	19	24	5	76	-	76
35 - 39	2	6	104	1	4	19	1	137	8	145
40 - 44	1	2	46	-	3	6	-	58	2	60
45 - 49	1	-	10	-	-	-	-	11	4	15
50 - 54	-	-	1	-	-	-	-	1	-	1
55 +	-	-	-	-	-	-	-	-	-	-
nezjištěno	-	-	-	-	-	-	-	-	-	-
celkem	4	9	190	3	33	54	12	305	14	319
Úhrnem										
- 19	4	-	-	-	-	-	-	4	-	4
20 - 24	81	29	4	7	2	2	-	125	-	125
25 - 29	105	130	207	45	50	102	6	645	1	646
30 - 34	30	54	760	18	60	158	5	1085	6	1091
35 - 39	7	30	872	4	13	56	1	983	230	1213
40 - 44	3	15	454	-	5	9	-	486	499	985
45 - 49	1	5	158	-	-	1	-	165	443	608
50 - 54	-	-	28	-	-	-	-	28	188	216
55 +	-	-	-	-	-	-	-	-	31	31
nezjištěno	-	-	-	-	-	-	-	-	-	-
celkem	231	263	2483	74	130	328	12	3521	1398	4919

2. Zaměstnané ženy ostatní

Tab. č. 171 Ženy se závislými dětmi podle věku závislých dětí,
podle počtu závislých dětí, věku ženy a podle ekonomické aktivity
a rodinného stavu

Frýdek-Místek

Počet závislých dětí, věk ženy	Věk dětí do 15 let bez ohledu na počet závislých dětí 15letých a starších							Ženy s dětmi do 15 let	Ženy jen s dětmi 15letými a staršími	Úhrn žen se závislými dětmi
	0 - 2	3 - 5	6 - 14	0 - 2 a 3 - 5	0 - 2 a 6 - 14	3 - 5 a 6 - 14	0 - 2, 3 - 5 a 6 - 14			
1										
- 19	10	-	-	x	x	x	x	10	-	10
20 - 24	26	15	3	x	x	x	x	44	-	44
25 - 29	24	21	69	x	x	x	x	114	-	114
30 - 34	10	10	116	x	x	x	x	136	8	144
35 - 39	4	2	57	x	x	x	x	63	48	111
40 - 44	-	1	48	x	x	x	x	49	96	145
45 - 49	-	1	22	x	x	x	x	23	86	109
50 - 54	-	-	5	x	x	x	x	5	49	54
55 +	-	1	1	x	x	x	x	2	12	14
nezjištěno	-	-	-	x	x	x	x	-	-	-
celkem	74	51	321	x	x	x	x	446	299	745
2										
- 19	-	-	-	-	-	-	x	-	-	-
20 - 24	-	-	-	7	2	-	x	9	-	9
25 - 29	-	-	20	-	4	7	x	31	-	31
30 - 34	-	3	73	-	4	13	x	93	1	94
35 - 39	2	3	114	-	5	4	x	128	29	157
40 - 44	-	-	46	-	1	-	x	47	37	84
45 - 49	-	1	15	-	-	-	x	16	14	30
50 - 54	-	-	2	-	-	-	x	2	6	8
55 +	-	-	-	-	-	-	x	-	-	-
nezjištěno	-	-	-	-	-	-	x	-	-	-
celkem	2	7	270	7	16	24	x	326	87	413
3+										
- 19	-	-	-	-	-	-	-	-	-	-
20 - 24	-	-	-	1	-	-	-	1	-	1
25 - 29	-	-	2	-	3	1	-	6	-	6
30 - 34	-	-	9	1	6	4	-	20	-	20
35 - 39	-	1	13	-	4	4	-	22	-	22
40 - 44	-	-	2	-	2	-	-	4	-	4
45 - 49	-	1	-	-	-	-	-	1	1	2
50 - 54	-	-	-	-	-	-	-	-	1	1
55 +	-	-	-	-	-	-	-	-	-	-
nezjištěno	-	-	-	-	-	-	-	-	-	-
celkem	-	2	26	2	15	9	-	54	2	56
Úhrnem										
- 19	10	-	-	-	-	-	-	10	-	10
20 - 24	26	15	3	8	2	-	-	54	-	54
25 - 29	24	21	91	-	7	8	-	151	-	151
30 - 34	10	13	198	1	10	17	-	249	9	258
35 - 39	6	6	184	-	9	8	-	213	77	290
40 - 44	-	1	96	-	3	-	-	100	133	233
45 - 49	-	3	37	-	-	-	-	40	101	141
50 - 54	-	-	7	-	-	-	-	7	56	63
55 +	-	1	1	-	-	-	-	2	12	14
nezjištěno	-	-	-	-	-	-	-	-	-	-
celkem	76	60	617	9	31	33	-	826	388	1214

3. Nezaměstnané ženy vdané

Tab. č. 171 Ženy se závislými dětmi podle věku závislých dětí,
podle počtu závislých dětí, věku ženy a podle ekonomické aktivity
a rodinného stavu

Frýdek-Místek

Počet závislých dětí, věk ženy	Věk dětí do 15 let bez ohledu na počet závislých dětí 15letých a starších							Ženy s dětmi do 15 let	Ženy jen s dětmi 15letými a staršími	Úhrn žen se závislými dětmi
	0 - 2	3 - 5	6 - 14	0 - 2 a 3 - 5	0 - 2 a 6 - 14	3 - 5 a 6 - 14	0 - 2, 3 - 5 a 6 - 14			
1										
- 19	-	-	-	x	x	x	x	-	-	-
20 - 24	-	14	1	x	x	x	x	15	-	15
25 - 29	2	42	19	x	x	x	x	63	-	63
30 - 34	1	14	41	x	x	x	x	56	-	56
35 - 39	-	6	17	x	x	x	x	23	9	32
40 - 44	1	2	21	x	x	x	x	24	23	47
45 - 49	-	2	21	x	x	x	x	23	25	48
50 - 54	-	-	8	x	x	x	x	8	20	28
55 +	-	-	-	x	x	x	x	-	-	-
nezjištěno	-	-	-	x	x	x	x	-	-	-
celkem	4	80	128	x	x	x	x	212	77	289
2										
- 19	-	-	-	-	-	-	x	-	-	-
20 - 24	-	1	-	1	-	1	x	3	-	3
25 - 29	-	5	20	3	2	55	x	85	-	85
30 - 34	-	2	78	1	1	27	x	109	-	109
35 - 39	-	3	61	-	-	9	x	73	6	79
40 - 44	-	1	24	-	-	1	x	26	8	34
45 - 49	-	-	8	-	-	-	x	8	6	14
50 - 54	-	-	3	-	-	-	x	3	6	9
55 +	-	-	-	-	-	-	x	-	-	-
nezjištěno	-	-	-	-	-	-	x	-	-	-
celkem	-	12	194	5	3	93	x	307	26	333
3+										
- 19	-	-	-	-	-	-	-	-	-	-
20 - 24	-	-	-	-	-	-	-	-	-	-
25 - 29	-	-	-	-	-	4	-	4	-	4
30 - 34	-	1	18	-	-	23	-	42	-	42
35 - 39	-	1	20	-	2	10	-	33	-	33
40 - 44	-	-	9	-	-	1	-	10	-	10
45 - 49	-	-	3	-	-	-	-	3	-	3
50 - 54	-	-	-	-	-	-	-	-	-	-
55 +	-	-	-	-	-	-	-	-	-	-
nezjištěno	-	-	-	-	-	-	-	-	-	-
celkem	-	2	50	-	2	38	-	92	-	92
Úhrnem										
- 19	-	-	-	-	-	-	-	-	-	-
20 - 24	-	15	1	1	-	1	-	18	-	18
25 - 29	2	47	39	3	2	59	-	152	-	152
30 - 34	1	17	137	1	1	50	-	207	-	207
35 - 39	-	10	98	-	2	19	-	129	15	144
40 - 44	1	3	54	-	-	2	-	60	31	91
45 - 49	-	2	32	-	-	-	-	34	31	65
50 - 54	-	-	11	-	-	-	-	11	26	37
55 +	-	-	-	-	-	-	-	-	-	-
nezjištěno	-	-	-	-	-	-	-	-	-	-
celkem	4	94	372	5	5	131	-	611	103	714

4. Nezaměstnané ženy ostatní

Tab. č. 171 Ženy se závislými dětmi podle věku závislých dětí,
podle počtu závislých dětí, věku ženy a podle ekonomické aktivity
a rodinného stavu

Frýdek-Místek

Počet závislých dětí, věk ženy	Věk dětí do 15 let bez ohledu na počet závislých dětí 15letých a starších							Ženy s dětmi do 15 let	Ženy jen s dětmi 15letými a staršími	Úhrn žen se závislými dětmi
	0 - 2	3 - 5	6 - 14	0 - 2 a 3 - 5	0 - 2 a 6 - 14	3 - 5 a 6 - 14	0 - 2, 3 - 5 a 6 - 14			
1										
- 19	-	-	-	x	x	x	x	-	-	-
20 - 24	4	20	5	x	x	x	x	29	-	29
25 - 29	3	23	45	x	x	x	x	71	-	71
30 - 34	1	2	28	x	x	x	x	31	2	33
35 - 39	-	3	22	x	x	x	x	25	8	33
40 - 44	-	-	19	x	x	x	x	19	12	31
45 - 49	-	1	6	x	x	x	x	7	13	20
50 - 54	-	-	5	x	x	x	x	5	12	17
55 +	-	-	-	x	x	x	x	-	-	-
nezjištěno	-	-	-	x	x	x	x	-	-	-
celkem	8	49	130	x	x	x	x	187	47	234
2										
- 19	-	-	-	-	-	-	x	-	-	-
20 - 24	-	-	-	-	-	-	x	-	-	-
25 - 29	-	-	10	-	1	11	x	22	-	22
30 - 34	-	-	29	-	1	6	x	36	-	36
35 - 39	-	2	30	-	-	3	x	35	3	38
40 - 44	-	-	5	-	-	1	x	6	10	16
45 - 49	-	1	9	-	-	-	x	10	4	14
50 - 54	-	-	-	-	-	-	x	-	1	1
55 +	-	-	-	-	-	-	x	-	-	-
nezjištěno	-	-	-	-	-	-	x	-	-	-
celkem	-	3	83	-	2	21	x	109	18	127
3+										
- 19	-	-	-	-	-	-	-	-	-	-
20 - 24	-	-	-	-	1	-	-	1	-	1
25 - 29	-	-	1	-	1	1	2	5	-	5
30 - 34	-	-	9	-	-	6	-	15	-	15
35 - 39	-	-	17	-	-	4	-	21	-	21
40 - 44	-	-	3	-	-	1	-	4	-	4
45 - 49	-	-	-	-	-	-	-	-	-	-
50 - 54	-	-	-	-	-	-	-	-	-	-
55 +	-	-	-	-	-	-	-	-	-	-
nezjištěno	-	-	-	-	-	-	-	-	-	-
celkem	-	-	30	-	2	12	2	46	-	46
Úhrnem										
- 19	-	-	-	-	-	-	-	-	-	-
20 - 24	4	20	5	-	1	-	-	30	-	30
25 - 29	3	23	56	-	2	12	2	98	-	98
30 - 34	1	2	66	-	1	12	-	82	2	84
35 - 39	-	5	69	-	-	7	-	81	11	92
40 - 44	-	-	27	-	-	2	-	29	22	51
45 - 49	-	2	15	-	-	-	-	17	17	34
50 - 54	-	-	5	-	-	-	-	5	13	18
55 +	-	-	-	-	-	-	-	-	-	-
nezjištěno	-	-	-	-	-	-	-	-	-	-
celkem	8	52	243	-	4	33	2	342	65	407

5. Ekonomicky aktivní ženy celkem

Tab. č. 171 Ženy se závislými dětmi podle věku závislých dětí,
podle počtu závislých dětí, věku ženy a podle ekonomické aktivity
a rodinného stavu

Frýdek-Místek

Počet závislých dětí, věk ženy	Věk dětí do 15 let bez ohledu na počet závislých dětí 15letých a starších							Ženy s dětmi do 15 let	Ženy jen s dětmi 15letými a staršími	Úhrn žen se závislými dětmi
	0 - 2	3 - 5	6 - 14	0 - 2 a 3 - 5	0 - 2 a 6 - 14	3 - 5 a 6 - 14	0 - 2, 3 - 5 a 6 - 14			
1										
- 19	14	-	-	x	x	x	x	14	-	14
20 - 24	100	77	12	x	x	x	x	189	-	189
25 - 29	124	208	268	x	x	x	x	600	1	601
30 - 34	39	75	392	x	x	x	x	506	15	521
35 - 39	6	27	239	x	x	x	x	272	167	439
40 - 44	2	11	237	x	x	x	x	250	450	700
45 - 49	-	7	137	x	x	x	x	144	447	591
50 - 54	-	-	36	x	x	x	x	36	243	279
55 +	-	1	1	x	x	x	x	2	36	38
nezjištěno	-	-	-	x	x	x	x	-	-	-
celkem	285	406	1322	x	x	x	x	2013	1359	3372
2										
- 19	-	-	-	-	-	-	x	-	-	-
20 - 24	11	2	1	14	3	3	x	34	-	34
25 - 29	10	13	120	47	51	170	x	411	-	411
30 - 34	3	9	706	19	47	180	x	964	2	966
35 - 39	5	16	830	3	14	53	x	921	158	1079
40 - 44	1	6	334	-	3	5	x	349	233	582
45 - 49	-	4	92	-	-	1	x	97	140	237
50 - 54	-	-	14	-	-	-	x	14	39	53
55 +	-	-	-	-	-	-	x	-	7	7
nezjištěno	-	-	-	-	-	-	x	-	-	-
celkem	30	50	2097	83	118	412	x	2790	579	3369
3+										
- 19	-	-	-	-	-	-	-	-	-	-
20 - 24	-	-	-	2	2	-	-	4	-	4
25 - 29	-	-	5	1	10	11	8	35	-	35
30 - 34	-	2	63	1	25	57	5	153	-	153
35 - 39	2	8	154	1	10	37	1	213	8	221
40 - 44	1	2	60	-	5	8	-	76	2	78
45 - 49	1	1	13	-	-	-	-	15	5	20
50 - 54	-	-	1	-	-	-	-	1	1	2
55 +	-	-	-	-	-	-	-	-	-	-
nezjištěno	-	-	-	-	-	-	-	-	-	-
celkem	4	13	296	5	52	113	14	497	16	513
Úhrnem										
- 19	14	-	-	-	-	-	-	14	-	14
20 - 24	111	79	13	16	5	3	-	227	-	227
25 - 29	134	221	393	48	61	181	8	1046	1	1047
30 - 34	42	86	1161	20	72	237	5	1623	17	1640
35 - 39	13	51	1223	4	24	90	1	1406	333	1739
40 - 44	4	19	631	-	8	13	-	675	685	1360
45 - 49	1	12	242	-	-	1	-	256	592	848
50 - 54	-	-	51	-	-	-	-	51	283	334
55 +	-	1	1	-	-	-	-	2	43	45
nezjištěno	-	-	-	-	-	-	-	-	-	-
celkem	319	469	3715	88	170	525	14	5300	1954	7254

6. Ekonomicky neaktivní ženy celkem

Tab. č. 171 Ženy se závislými dětmi podle věku závislých dětí,
podle počtu závislých dětí, věku ženy a podle ekonomické aktivity
a rodinného stavu

Frýdek-Místek

Počet závislých dětí, věk ženy	Věk dětí do 15 let bez ohledu na počet závislých dětí 15letých a starších							Ženy s dětmi do 15 let	Ženy jen s dětmi 15letými a staršími	Úhrn žen se závislými dětmi
	0 - 2	3 - 5	6 - 14	0 - 2 a 3 - 5	0 - 2 a 6 - 14	3 - 5 a 6 - 14	0 - 2, 3 - 5 a 6 - 14			
1										
- 19	15	-	-	x	x	x	x	15	-	15
20 - 24	176	51	1	x	x	x	x	228	-	228
25 - 29	193	51	25	x	x	x	x	269	-	269
30 - 34	44	13	25	x	x	x	x	82	1	83
35 - 39	13	6	18	x	x	x	x	37	10	47
40 - 44	6	1	24	x	x	x	x	31	26	57
45 - 49	-	4	17	x	x	x	x	21	36	57
50 - 54	-	-	10	x	x	x	x	10	43	53
55 +	-	-	6	x	x	x	x	6	54	60
nezjištěno	-	-	-	x	x	x	x	-	-	-
celkem	447	126	126	x	x	x	x	699	170	869
2										
- 19	-	-	-	-	-	-	x	-	-	-
20 - 24	8	5	-	23	6	3	x	45	-	45
25 - 29	16	13	15	96	112	65	x	317	-	317
30 - 34	7	3	56	20	69	43	x	198	-	198
35 - 39	4	4	35	3	12	11	x	69	3	72
40 - 44	3	2	29	-	3	5	x	42	11	53
45 - 49	-	1	9	-	-	-	x	10	3	13
50 - 54	-	-	6	-	-	-	x	6	5	11
55 +	-	-	1	-	-	-	x	1	4	5
nezjištěno	-	-	-	-	-	-	x	-	-	-
celkem	38	28	151	142	202	127	x	688	26	714
3+										
- 19	-	-	-	-	-	-	-	-	-	-
20 - 24	-	-	-	4	-	1	-	5	-	5
25 - 29	1	-	2	9	13	11	14	50	-	50
30 - 34	1	-	20	3	31	23	17	95	-	95
35 - 39	4	3	35	1	22	14	3	82	2	84
40 - 44	1	1	9	-	3	3	1	18	1	19
45 - 49	-	-	4	-	-	-	-	4	-	4
50 - 54	-	-	-	-	-	-	-	-	1	1
55 +	-	-	1	-	-	-	-	1	-	1
nezjištěno	-	-	-	-	-	-	-	-	-	-
celkem	7	4	71	17	69	52	35	255	4	259
Úhrnem										
- 19	15	-	-	-	-	-	-	15	-	15
20 - 24	184	56	1	27	6	4	-	278	-	278
25 - 29	210	64	42	105	125	76	14	636	-	636
30 - 34	52	16	101	23	100	66	17	375	1	376
35 - 39	21	13	88	4	34	25	3	188	15	203
40 - 44	10	4	62	-	6	8	1	91	38	129
45 - 49	-	5	30	-	-	-	-	35	39	74
50 - 54	-	-	16	-	-	-	-	16	49	65
55 +	-	-	8	-	-	-	-	8	58	66
nezjištěno	-	-	-	-	-	-	-	-	-	-
celkem	492	158	348	159	271	179	35	1642	200	1842

7. Ženy s nezjištěnou ekonomickou aktivitou

Tab. č. 171 Ženy se závislými dětmi podle věku závislých dětí,
podle počtu závislých dětí, věku ženy a podle ekonomické aktivity
a rodinného stavu

Frýdek-Místek

Počet závislých dětí, věk ženy	Věk dětí do 15 let bez ohledu na počet závislých dětí 15letých a starších							Ženy s dětmi do 15 let	Ženy jen s dětmi 15letými a staršími	Úhrn žen se závislými dětmi
	0 - 2	3 - 5	6 - 14	0 - 2 a 3 - 5	0 - 2 a 6 - 14	3 - 5 a 6 - 14	0 - 2, 3 - 5 a 6 - 14			
1										
- 19	-	-	-	x	x	x	x	-	-	-
20 - 24	2	1	-	x	x	x	x	3	-	3
25 - 29	-	2	3	x	x	x	x	5	-	5
30 - 34	-	1	6	x	x	x	x	7	-	7
35 - 39	-	-	2	x	x	x	x	2	2	4
40 - 44	-	-	-	x	x	x	x	-	1	1
45 - 49	-	-	1	x	x	x	x	1	1	2
50 - 54	-	-	-	x	x	x	x	-	2	2
55 +	-	-	-	x	x	x	x	-	-	-
nezjištěno	-	-	-	x	x	x	x	-	-	-
celkem	2	4	12	x	x	x	x	18	6	24
2										
- 19	-	-	-	-	-	-	x	-	-	-
20 - 24	1	-	-	-	1	-	x	2	-	2
25 - 29	-	-	-	-	-	1	x	1	-	1
30 - 34	-	-	4	-	1	1	x	6	-	6
35 - 39	-	-	3	-	-	-	x	3	-	3
40 - 44	-	-	-	-	-	-	x	-	-	-
45 - 49	-	-	-	-	-	1	x	1	-	1
50 - 54	-	-	-	-	-	-	x	-	-	-
55 +	-	-	-	-	-	-	x	-	-	-
nezjištěno	-	-	-	-	-	-	x	-	-	-
celkem	1	-	7	-	2	3	x	13	-	13
3+										
- 19	-	-	-	-	-	-	-	-	-	-
20 - 24	-	-	-	-	-	-	-	-	-	-
25 - 29	-	-	-	-	-	-	-	-	-	-
30 - 34	-	-	-	-	-	2	-	2	-	2
35 - 39	-	-	2	-	-	-	-	2	-	2
40 - 44	-	-	-	-	-	-	-	-	-	-
45 - 49	-	-	-	-	-	-	-	-	-	-
50 - 54	-	-	-	-	-	-	-	-	-	-
55 +	-	-	-	-	-	-	-	-	-	-
nezjištěno	-	-	-	-	-	-	-	-	-	-
celkem	-	-	2	-	-	2	-	4	-	4
Úhrnem										
- 19	-	-	-	-	-	-	-	-	-	-
20 - 24	3	1	-	-	1	-	-	5	-	5
25 - 29	-	2	3	-	-	1	-	6	-	6
30 - 34	-	1	10	-	1	3	-	15	-	15
35 - 39	-	-	7	-	-	-	-	7	2	9
40 - 44	-	-	-	-	-	-	-	-	1	1
45 - 49	-	-	1	-	-	1	-	2	1	3
50 - 54	-	-	-	-	-	-	-	-	2	2
55 +	-	-	-	-	-	-	-	-	-	-
nezjištěno	-	-	-	-	-	-	-	-	-	-
celkem	3	4	21	-	2	5	-	35	6	41

8. Ženy úhrnem

Tab. č. 171 Ženy se závislými dětmi podle věku závislých dětí,
podle počtu závislých dětí, věku ženy a podle ekonomické aktivity
a rodinného stavu

Frýdek-Místek

Počet závislých dětí, věk ženy	Věk dětí do 15 let bez ohledu na počet závislých dětí 15letých a starších							Ženy s dětmi do 15 let	Ženy jen s dětmi 15letými a staršími	Úhrn žen se závislými dětmi
	0 - 2	3 - 5	6 - 14	0 - 2 a 3 - 5	0 - 2 a 6 - 14	3 - 5 a 6 - 14	0 - 2, 3 - 5 a 6 - 14			
1										
- 19	29	-	-	x	x	x	x	29	-	29
20 - 24	278	129	13	x	x	x	x	420	-	420
25 - 29	317	261	296	x	x	x	x	874	1	875
30 - 34	83	89	423	x	x	x	x	595	16	611
35 - 39	19	33	259	x	x	x	x	311	179	490
40 - 44	8	12	261	x	x	x	x	281	477	758
45 - 49	-	11	155	x	x	x	x	166	484	650
50 - 54	-	-	46	x	x	x	x	46	288	334
55 +	-	1	7	x	x	x	x	8	90	98
nezjištěno	-	-	-	x	x	x	x	-	-	-
celkem	734	536	1460	x	x	x	x	2730	1535	4265
2										
- 19	-	-	-	-	-	-	x	-	-	-
20 - 24	20	7	1	37	10	6	x	81	-	81
25 - 29	26	26	135	143	163	236	x	729	-	729
30 - 34	10	12	766	39	117	224	x	1168	2	1170
35 - 39	9	20	868	6	26	64	x	993	161	1154
40 - 44	4	8	363	-	6	10	x	391	244	635
45 - 49	-	5	101	-	-	2	x	108	143	251
50 - 54	-	-	20	-	-	-	x	20	44	64
55 +	-	-	1	-	-	-	x	1	11	12
nezjištěno	-	-	-	-	-	-	x	-	-	-
celkem	69	78	2255	225	322	542	x	3491	605	4096
3+										
- 19	-	-	-	-	-	-	-	-	-	-
20 - 24	-	-	-	6	2	1	-	9	-	9
25 - 29	1	-	7	10	23	22	22	85	-	85
30 - 34	1	2	83	4	56	82	22	250	-	250
35 - 39	6	11	191	2	32	51	4	297	10	307
40 - 44	2	3	69	-	8	11	1	94	3	97
45 - 49	1	1	17	-	-	-	-	19	5	24
50 - 54	-	-	1	-	-	-	-	1	2	3
55 +	-	-	1	-	-	-	-	1	-	1
nezjištěno	-	-	-	-	-	-	-	-	-	-
celkem	11	17	369	22	121	167	49	756	20	776
Úhrnem										
- 19	29	-	-	-	-	-	-	29	-	29
20 - 24	298	136	14	43	12	7	-	510	-	510
25 - 29	344	287	438	153	186	258	22	1688	1	1689
30 - 34	94	103	1272	43	173	306	22	2013	18	2031
35 - 39	34	64	1318	8	58	115	4	1601	350	1951
40 - 44	14	23	693	-	14	21	1	766	724	1490
45 - 49	1	17	273	-	-	2	-	293	632	925
50 - 54	-	-	67	-	-	-	-	67	334	401
55 +	-	1	9	-	-	-	-	10	101	111
nezjištěno	-	-	-	-	-	-	-	-	-	-
celkem	814	631	4084	247	443	709	49	6977	2160	9137

Tab. č. 172 Ekonomicky aktivní ženy se závislými dětmi podle rodinného stavu, věku nejmladšího dítěte a podle počtu závislých dětí a věku ženy

Frýdek-Místek

Počet závislých dětí, věk ženy	Počet ekonomicky aktivních žen														úhrnem
	zaměstnaných							nezaměstnaných							
	vdaných					ostatních	celkem	vdaných					ostatních	celkem	
	celkem	s věkem nejmladšího dítěte						celkem	s věkem nejmladšího dítěte						
0 - 2		3 - 5	6 - 14	15+	0 - 2	3 - 5	6 - 14		15+						
1															
- 19	4	4	-	-	-	10	14	-	-	-	-	-	-	-	14
20 - 24	101	70	28	3	-	44	145	15	-	14	1	-	29	44	189
25 - 29	353	95	122	135	1	114	467	63	2	42	19	-	71	134	601
30 - 34	288	27	49	207	5	144	432	56	1	14	41	-	33	89	521
35 - 39	263	2	16	143	102	111	374	32	-	6	17	9	33	65	439
40 - 44	477	1	8	149	319	145	622	47	1	2	21	23	31	78	700
45 - 49	414	-	3	88	323	109	523	48	-	2	21	25	20	68	591
50 - 54	180	-	-	18	162	54	234	28	-	-	8	20	17	45	279
55+	24	-	-	-	24	14	38	-	-	-	-	-	-	-	38
nezjištěno	-	-	-	-	-	-	-	-	-	-	-	-	-	-	-
celkem	2104	199	226	743	936	745	2849	289	4	80	128	77	234	523	3372
2															
- 19	-	-	-	-	-	-	-	-	-	-	-	-	-	-	-
20 - 24	22	18	3	1	-	9	31	3	1	2	-	-	-	3	34
25 - 29	273	98	105	70	-	31	304	85	5	60	20	-	22	107	411
30 - 34	727	62	138	526	1	94	821	109	2	29	78	-	36	145	966
35 - 39	805	15	45	625	120	157	962	79	-	12	61	6	38	117	1079
40 - 44	448	3	8	259	178	84	532	34	-	2	24	8	16	50	582
45 - 49	179	-	3	60	116	30	209	14	-	-	8	6	14	28	237
50 - 54	35	-	-	9	26	8	43	9	-	-	3	6	1	10	53
55+	7	-	-	-	7	-	7	-	-	-	-	-	-	-	7
nezjištěno	-	-	-	-	-	-	-	-	-	-	-	-	-	-	-
celkem	2496	196	302	1550	448	413	2909	333	8	105	194	26	127	460	3369
3+															
- 19	-	-	-	-	-	-	-	-	-	-	-	-	-	-	-
20 - 24	2	2	-	-	-	1	3	-	-	-	-	-	1	1	4
25 - 29	20	13	5	2	-	6	26	4	-	4	-	-	5	9	35
30 - 34	76	24	25	27	-	20	96	42	-	24	18	-	15	57	153
35 - 39	145	8	25	104	8	22	167	33	2	11	20	-	21	54	221
40 - 44	60	4	8	46	2	4	64	10	-	1	9	-	4	14	78
45 - 49	15	1	-	10	4	2	17	3	-	-	3	-	-	3	20
50 - 54	1	-	-	1	-	1	2	-	-	-	-	-	-	-	2
55+	-	-	-	-	-	-	-	-	-	-	-	-	-	-	-
nezjištěno	-	-	-	-	-	-	-	-	-	-	-	-	-	-	-
celkem	319	52	63	190	14	56	375	92	2	40	50	-	46	138	513
Úhrnem															
- 19	4	4	-	-	-	10	14	-	-	-	-	-	-	-	14
20 - 24	125	90	31	4	-	54	179	18	1	16	1	-	30	48	227
25 - 29	646	206	232	207	1	151	797	152	7	106	39	-	98	250	1047
30 - 34	1091	113	212	760	6	258	1349	207	3	67	137	-	84	291	1640
35 - 39	1213	25	86	872	230	290	1503	144	2	29	98	15	92	236	1739
40 - 44	985	8	24	454	499	233	1218	91	1	5	54	31	51	142	1360
45 - 49	608	1	6	158	443	141	749	65	-	2	32	31	34	99	848
50 - 54	216	-	-	28	188	63	279	37	-	-	11	26	18	55	334
55+	31	-	-	-	31	14	45	-	-	-	-	-	-	-	45
nezjištěno	-	-	-	-	-	-	-	-	-	-	-	-	-	-	-
celkem	4919	447	591	2483	1398	1214	6133	714	14	225	372	103	407	1121	7254

Tab. č. 173 Osoby žijící v manželství podle pořadí manželství
a faktická manželství společně bydlících osob podle rodinného stavu,
podle pohlaví a věku

Frýdek-Místek

Pohlaví, věk	Osoby žijící v manželství							Faktická manželství společně bydlících osob						
	pořadí manželství					celkem	z toho oboustranně 1. manželství	svobodní (-é)	ženatí vdané	rozvedení (-é)	ovdovělí (-é)	nezjištěno	celkem	z toho oboustranně svobodní
	1.	2.	3.	4.+	nezjištěno									
Muži														
15 - 19	2	-	-	-	-	2	2	2	-	-	-	-	2	1
20 - 24	136	2	-	-	3	141	131	56	-	1	-	-	57	45
25 - 29	897	25	-	-	7	929	851	119	1	21	-	4	145	90
30 - 34	1354	95	4	-	13	1466	1279	60	1	46	-	4	111	28
35 - 39	1364	156	7	-	25	1552	1277	33	2	57	-	-	92	11
40 - 44	1292	174	15	1	26	1508	1213	26	-	49	2	1	78	5
45 - 49	1313	227	24	1	18	1583	1214	17	4	74	3	1	99	2
50 - 54	1340	282	24	4	33	1683	1290	12	2	61	5	-	80	4
55 - 59	1051	212	30	7	24	1324	1012	7	-	43	2	-	52	2
60 - 64	778	135	17	4	12	946	742	8	2	29	8	-	47	1
65 - 69	567	95	17	-	9	688	553	-	-	18	4	-	22	-
70+	763	141	25	1	26	956	763	5	1	19	17	-	42	-
nezjištěno	-	-	-	-	1	1	-	-	-	-	-	-	-	-
celkem	10857	1544	163	18	197	12779	10327	345	13	418	41	10	827	189
Ženy														
15 - 19	8	-	-	-	-	8	8	11	-	-	-	-	11	10
20 - 24	363	5	-	-	1	369	343	104	3	8	2	1	118	86
25 - 29	1316	66	1	-	5	1388	1221	84	3	39	4	3	133	56
30 - 34	1428	155	8	-	8	1599	1351	35	5	54	5	3	102	18
35 - 39	1349	171	15	-	7	1542	1235	18	2	50	9	-	79	8
40 - 44	1242	207	21	1	4	1475	1147	9	2	65	9	-	85	2
45 - 49	1362	229	25	5	10	1631	1272	8	2	51	21	-	82	3
50 - 54	1319	275	35	3	11	1643	1245	8	3	62	18	1	92	3
55 - 59	1040	186	32	4	9	1271	1000	4	-	32	19	-	55	2
60 - 64	607	106	16	-	4	733	586	-	1	8	18	-	27	-
65 - 69	440	64	9	-	5	518	426	-	-	4	8	-	12	-
70+	511	75	9	1	6	602	493	1	-	5	25	-	31	1
nezjištěno	-	-	-	-	-	-	-	-	-	-	-	-	-	-
celkem	10985	1539	171	14	70	12779	10327	282	21	378	138	8	827	189

1. Rodinné domy

Tab. č. 250 Trvale obydlené domy s byty podle období výstavby
nebo rekonstrukce, podle počtu bytů, technického vybavení, počtu
nadzemních podlaží, materiálu nosných zdí a podle druhu domu

Frýdek-Místek

Trvale obydlené domy s byty a jejich vybavení	Období výstavby nebo rekonstrukce										Trvale obydlené domy celkem
	do r. 1899	1900 - 1919	1920 - 1945	1946 - 1960	1961 - 1970	1971 - 1980	1981 - 1990	1991 - 1995	1996 a později	nezjištěno	
1. Trvale obydlené domy											
celkem	109	134	502	397	553	663	337	154	196	22	3067
v %	3,6	4,4	16,4	12,9	18,0	21,6	11,0	5,0	6,4	0,7	100,0
v nich počet: bytů trvale obydlených	118	147	601	456	661	790	394	171	229	23	3590
bytů neobydlených	5	3	9	15	17	21	19	4	7	4	104
2. V trvale obydlených bytech											
obytná plocha (v tis. m2)	7	9	36	25	38	52	28	13	17	0	225
celková plocha (v tis. m2)	10	13	54	39	58	78	43	19	27	0	342
obytn. míst. 4 m2 a více podl. plochy	363	465	2037	1485	2355	3010	1553	703	876	19	12866
obytn. míst. 8 m2 a více podl. plochy	326	439	1894	1353	2118	2824	1455	653	820	18	11900
hospodařící domácnosti	129	162	672	509	739	887	429	186	247	26	3986
cenzové domácnosti	131	169	689	516	757	912	438	189	247	26	4074
osoby bydlící v bytech	294	388	1596	1241	1896	2345	1217	593	689	44	10303
3. Podíl (%) v trvale obydlených bytech											
obytné plochy	3,0	3,9	15,8	11,3	17,0	23,1	12,5	5,6	7,8	0,1	100,0
celkové plochy	3,0	3,9	15,7	11,5	16,9	22,9	12,6	5,6	7,8	0,1	100,0
obytn. míst. 4 m2 a více podl. plochy	2,8	3,6	15,8	11,5	18,3	23,4	12,1	5,5	6,8	0,1	100,0
obytn. míst. 8 m2 a více podl. plochy	2,7	3,7	15,9	11,4	17,8	23,7	12,2	5,5	6,9	0,2	100,0
hospodařících domácností	3,2	4,1	16,9	12,8	18,5	22,3	10,8	4,7	6,2	0,7	100,0
cenzových domácností	3,2	4,1	16,9	12,7	18,6	22,4	10,8	4,6	6,1	0,6	100,0
osob bydlících v bytech	2,9	3,8	15,5	12,0	18,4	22,8	11,8	5,8	6,7	0,4	100,0
4. Domy s počtem všech bytů											
1	96	119	402	324	430	519	261	133	157	17	2458
2	12	14	92	72	121	140	76	21	38	5	591
3	1	1	8	1	2	4	-	-	1	-	18
4	-	-	-	-	-	-	-	-	-	-	-
5 - 9	-	-	-	-	-	-	-	-	-	-	-
10 - 19	-	-	-	-	-	-	-	-	-	-	-
20 - 49	-	-	-	-	-	-	-	-	-	-	-
50+	-	-	-	-	-	-	-	-	-	-	-
celkem	109	134	502	397	553	663	337	154	196	22	3067
5. Podíl (%) domů s počtem všech bytů											
1	88,1	88,8	80,1	81,6	77,8	78,3	77,4	86,4	80,1	77,3	80,1
2	11,0	10,4	18,3	18,1	21,9	21,1	22,6	13,6	19,4	22,7	19,3
3	0,9	0,7	1,6	0,3	0,4	0,6	-	-	0,5	-	0,6
4	-	-	-	-	-	-	-	-	-	-	-
5 - 9	-	-	-	-	-	-	-	-	-	-	-
10 - 19	-	-	-	-	-	-	-	-	-	-	-
20 - 49	-	-	-	-	-	-	-	-	-	-	-
50+	-	-	-	-	-	-	-	-	-	-	-
celkem	100,0	100,0	100,0	100,0	100,0	100,0	100,0	100,0	100,0	100,0	100,0

1. Rodinné domy

Tab. č. 250 Trvale obydlené domy s byty podle období výstavby nebo rekonstrukce, podle počtu bytů, technického vybavení, počtu nadzemních podlaží, materiálu nosných zdí a podle druhu domu

Frýdek-Místek

Trvale obydlené domy s byty a jejich vybavení	Období výstavby nebo rekonstrukce										Trvale obydlené domy celkem
	do r. 1899	1900 - 1919	1920 - 1945	1946 - 1960	1961 - 1970	1971 - 1980	1981 - 1990	1991 - 1995	1996 a později	nezjištěno	
6. Plyn											
z veřejné sítě	32	67	334	212	342	485	187	84	102	3	1848
z domovního zásobníku	6	3	7	12	14	13	8	3	16	-	82
bez plynu	70	64	159	170	197	165	142	67	78	2	1114
nezjištěno	1	-	2	3	-	-	-	-	-	17	23
celkem	109	134	502	397	553	663	337	154	196	22	3067
7. Podíl (%) domů s plynem											
z veřejné sítě	29,4	50,0	66,5	53,4	61,8	73,2	55,5	54,5	52,0	13,6	60,3
z domovního zásobníku	5,5	2,2	1,4	3,0	2,5	2,0	2,4	1,9	8,2	-	2,7
bez plynu	64,2	47,8	31,7	42,8	35,6	24,9	42,1	43,5	39,8	9,1	36,3
nezjištěno	0,9	-	0,4	0,8	-	-	-	-	-	77,3	0,7
celkem	100,0	100,0	100,0	100,0	100,0	100,0	100,0	100,0	100,0	100,0	100,0
8. Vodovod											
v domě z veřejné sítě	89	119	474	372	529	649	326	151	189	7	2905
v domě domácí	15	11	24	24	24	14	11	3	7	-	133
domy s vodovodem celkem	104	130	498	396	553	663	337	154	196	7	3038
mimo dům	1	-	-	-	-	-	-	-	-	-	1
bez vodovodu	4	4	4	1	-	-	-	-	-	-	13
nezjištěno	-	-	-	-	-	-	-	-	-	15	15
úhrnem	109	134	502	397	553	663	337	154	196	22	3067
z toho: plyn a voda v domě	38	70	341	224	356	498	195	87	118	3	1930
9. Podíl (%) domů s vodovodem											
v domě z veřejné sítě	81,7	88,8	94,4	93,7	95,7	97,9	96,7	98,1	96,4	31,8	94,7
v domě domácí	13,8	8,2	4,8	6,0	4,3	2,1	3,3	1,9	3,6	-	4,3
domy s vodovodem celkem	95,4	97,0	99,2	99,7	100,0	100,0	100,0	100,0	100,0	31,8	99,1
mimo dům	0,9	-	-	-	-	-	-	-	-	-	0,0
bez vodovodu	3,7	3,0	0,8	0,3	-	-	-	-	-	-	0,4
nezjištěno	-	-	-	-	-	-	-	-	-	68,2	0,5
úhrnem	100,0	100,0	100,0	100,0	100,0	100,0	100,0	100,0	100,0	100,0	100,0
z toho: plyn a voda v domě	34,9	52,2	67,9	56,4	64,4	75,1	57,9	56,5	60,2	13,6	62,9
10. Kanalizace											
přípoj na kanalizační síť	29	53	250	151	281	418	151	67	89	4	1493
domácí čistička odpadních vod	1	-	1	1	1	5	4	3	9	-	25
žumpa, jímka	77	78	250	244	271	239	182	84	98	1	1524
bez kanalizace a jímky	2	2	1	-	-	-	-	-	-	-	5
nezjištěno	-	1	-	1	-	1	-	-	-	17	20
celkem	109	134	502	397	553	663	337	154	196	22	3067
11. Podíl (%) domů s kanalizací											
přípoj na kanalizační síť	26,6	39,6	49,8	38,0	50,8	63,0	44,8	43,5	45,4	18,2	48,7
domácí čistička odpadních vod	0,9	-	0,2	0,3	0,2	0,8	1,2	1,9	4,6	-	0,8
žumpa, jímka	70,6	58,2	49,8	61,5	49,0	36,0	54,0	54,5	50,0	4,5	49,7
bez kanalizace a jímky	1,8	1,5	0,2	-	-	-	-	-	-	-	0,2
nezjištěno	-	0,7	-	0,3	-	0,2	-	-	-	77,3	0,7
celkem	100,0	100,0	100,0	100,0	100,0	100,0	100,0	100,0	100,0	100,0	100,0

1. Rodinné domy

Tab. č. 250 Trvale obydlené domy s byty podle období výstavby
nebo rekonstrukce, podle počtu bytů, technického vybavení, počtu
nadzemních podlaží, materiálu nosných zdí a podle druhu domu

Frýdek-Místek

Trvale obydlené domy s byty a jejich vybavení	Období výstavby nebo rekonstrukce										Trvale obydlené domy celkem
	do r. 1899	1900 - 1919	1920 - 1945	1946 - 1960	1961 - 1970	1971 - 1980	1981 - 1990	1991 - 1995	1996 a později	nezjištěno	
12. Ústřední topení											
dálkové topení	1	-	3	1	2	2	1	-	1	-	11
z toho na pevná paliva	-	-	3	1	1	2	1	-	1	-	9
bloková kotelna	-	-	-	-	-	1	1	-	-	-	2
z toho na pevná paliva	-	-	-	-	-	-	1	-	-	-	1
kotelna v domě	58	91	425	354	526	644	323	134	174	5	2734
z toho na pevná paliva	31	40	122	145	163	141	123	36	42	2	845
na plyn	21	47	281	184	318	468	174	83	114	3	1693
bez dálkového a ústředního topení	49	43	74	42	25	16	12	20	21	-	302
nezjištěno	1	-	-	-	-	-	-	-	-	17	18
celkem	109	134	502	397	553	663	337	154	196	22	3067
13. Podíl (%) domů podle ústředního topení											
dálkové topení	0,9	-	0,6	0,3	0,4	0,3	0,3	-	0,5	-	0,4
z toho na pevná paliva	-	-	0,6	0,3	0,2	0,3	0,3	-	0,5	-	0,3
bloková kotelna	-	-	-	-	-	0,2	0,3	-	-	-	0,1
z toho na pevná paliva	-	-	-	-	-	-	0,3	-	-	-	0,0
kotelna v domě	53,2	67,9	84,7	89,2	95,1	97,1	95,8	87,0	88,8	22,7	89,1
z toho na pevná paliva	28,4	29,9	24,3	36,5	29,5	21,3	36,5	23,4	21,4	9,1	27,6
na plyn	19,3	35,1	56,0	46,3	57,5	70,6	51,6	53,9	58,2	13,6	55,2
bez dálkového a ústředního topení	45,0	32,1	14,7	10,6	4,5	2,4	3,6	13,0	10,7	-	9,8
nezjištěno	0,9	-	-	-	-	-	-	-	-	77,3	0,6
celkem	100,0	100,0	100,0	100,0	100,0	100,0	100,0	100,0	100,0	100,0	100,0
14. Nadzemní podlaží											
1	79	95	170	158	185	186	87	28	44	6	1038
2	28	39	326	237	365	472	249	126	146	2	1990
3	2	-	6	2	3	4	1	-	6	-	24
4	-	-	-	-	-	-	-	-	-	-	-
5	-	-	-	-	-	-	-	-	-	-	-
6 - 8	-	-	-	-	-	-	-	-	-	-	-
9 - 12	-	-	-	-	-	-	-	-	-	-	-
13 a více	-	-	-	-	-	-	-	-	-	-	-
nezjištěno	-	-	-	-	-	1	-	-	-	14	15
celkem	109	134	502	397	553	663	337	154	196	22	3067
15. Podíl (%) domů s nadzemním podlažím											
1	72,5	70,9	33,9	39,8	33,5	28,1	25,8	18,2	22,4	27,3	33,8
2	25,7	29,1	64,9	59,7	66,0	71,2	73,9	81,8	74,5	9,1	64,9
3	1,8	-	1,2	0,5	0,5	0,6	0,3	-	3,1	-	0,8
4	-	-	-	-	-	-	-	-	-	-	-
5	-	-	-	-	-	-	-	-	-	-	-
6 - 8	-	-	-	-	-	-	-	-	-	-	-
9 - 12	-	-	-	-	-	-	-	-	-	-	-
13 a více	-	-	-	-	-	-	-	-	-	-	-
nezjištěno	-	-	-	-	-	0,2	-	-	-	63,6	0,5
celkem	100,0	100,0	100,0	100,0	100,0	100,0	100,0	100,0	100,0	100,0	100,0

1. Rodinné domy

Tab. č. 250 Trvale obydlené domy s byty podle období výstavby nebo rekonstrukce, podle počtu bytů, technického vybavení, počtu nadzemních podlaží, materiálu nosných zdí a podle druhu domu

Frýdek-Místek

Trvale obydlené domy s byty a jejich vybavení	Období výstavby nebo rekonstrukce										Trvale obydlené domy celkem	
	do r. 1899	1900 - 1919	1920 - 1945	1946 - 1960	1961 - 1970	1971 - 1980	1981 - 1990	1991 - 1995	1996 a později	nezjištěno		
16. Výtah v domě se 4+ nadz. podlažími	-	-	-	-	-	-	-	-	-	-	-	-
17. Podíl (%) domů se 4+ nadz. podlažími s výtahem	X	X	X	X	X	X	X	X	X	X	X	X
18. Materiál nosných zdí												
cihly, tvárnice, cihlové bloky	50	87	430	295	480	584	303	139	168	2	2538	
kámen	3	-	-	-	2	-	-	-	-	-	5	
kámen a cihly	45	39	61	66	46	42	17	7	7	1	331	
stěnové panely	-	-	-	4	9	14	3	4	2	-	36	
nepálené cihly	2	6	1	-	1	-	-	-	-	-	10	
dřevo	8	1	6	10	6	5	4	-	6	-	46	
jiné kombinace materiálů a ostatní	1	1	4	21	9	18	10	4	13	-	81	
nezjištěno	-	-	-	1	-	-	-	-	-	19	20	
celkem	109	134	502	397	553	663	337	154	196	22	3067	
19. Podíl (%) domů podle materiálu nosných zdí												
cihly, tvárnice, cihlové bloky	45,9	64,9	85,7	74,3	86,8	88,1	89,9	90,3	85,7	9,1	82,8	
kámen	2,8	-	-	-	0,4	-	-	-	-	-	0,2	
kámen a cihly	41,3	29,1	12,2	16,6	8,3	6,3	5,0	4,5	3,6	4,5	10,8	
stěnové panely	-	-	-	1,0	1,6	2,1	0,9	2,6	1,0	-	1,2	
nepálené cihly	1,8	4,5	0,2	-	0,2	-	-	-	-	-	0,3	
dřevo	7,3	0,7	1,2	2,5	1,1	0,8	1,2	-	3,1	-	1,5	
jiné kombinace materiálů a ostatní	0,9	0,7	0,8	5,3	1,6	2,7	3,0	2,6	6,6	-	2,6	
nezjištěno	-	-	-	0,3	-	-	-	-	-	86,4	0,7	
celkem	100,0	100,0	100,0	100,0	100,0	100,0	100,0	100,0	100,0	100,0	100,0	

2. Bytové domy

Tab. č. 250 Trvale obydlené domy s byty podle období výstavby
nebo rekonstrukce, podle počtu bytů, technického vybavení, počtu
nadzemních podlaží, materiálu nosných zdí a podle druhu domu

Frýdek-Místek

Trvale obydlené domy s byty a jejich vybavení	Období výstavby nebo rekonstrukce										Trvale obydlené domy celkem
	do r. 1899	1900 - 1919	1920 - 1945	1946 - 1960	1961 - 1970	1971 - 1980	1981 - 1990	1991 - 1995	1996 a později	nezjištěno	
1. Trvale obydlené domy											
celkem	14	11	163	233	402	322	221	23	8	1	1398
v %	1,0	0,8	11,7	16,7	28,8	23,0	15,8	1,6	0,6	0,1	100,0
v nich počet: bytů trvale obydlených	56	39	841	1539	5928	5771	4592	598	70	4	19438
bytů neobydlených	10	9	102	90	325	218	202	31	5	3	995
2. V trvale obydlených bytech											
obytná plocha (v tis. m2)	3	2	29	57	234	220	191	21	2	0	760
celková plocha (v tis. m2)	4	2	46	91	350	347	293	32	4	0	1170
obyt. míst. 4 m2 a více podl. plochy	112	85	1496	3529	14457	13402	11930	1213	124	8	46356
obyt. míst. 8 m2 a více podl. plochy	110	80	1400	3474	14199	13220	11735	1199	124	8	45549
hospodařící domácnosti	64	45	917	1632	6240	6213	4886	615	72	5	20689
cenzové domácnosti	67	46	921	1649	6273	6267	4923	616	73	7	20842
osoby bydlící v bytech	140	108	2058	3583	13459	14866	13481	1417	187	27	49326
3. Podíl (%) v trvale obydlených bytech											
obytné plochy	0,3	0,2	3,8	7,5	30,8	29,0	25,2	2,8	0,3	0,0	100,0
celkové plochy	0,3	0,2	4,0	7,7	29,9	29,7	25,0	2,8	0,3	0,0	100,0
obyt. míst. 4 m2 a více podl. plochy	0,2	0,2	3,2	7,6	31,2	28,9	25,7	2,6	0,3	0,0	100,0
obyt. míst. 8 m2 a více podl. plochy	0,2	0,2	3,1	7,6	31,2	29,0	25,8	2,6	0,3	0,0	100,0
hospodařících domácností	0,3	0,2	4,4	7,9	30,2	30,0	23,6	3,0	0,3	0,0	100,0
cenzových domácností	0,3	0,2	4,4	7,9	30,1	30,1	23,6	3,0	0,4	0,0	100,0
osob bydlících v bytech	0,3	0,2	4,2	7,3	27,3	30,1	27,3	2,9	0,4	0,1	100,0
4. Domy s počtem všech bytů											
1	-	-	-	-	-	-	-	-	-	-	-
2	2	2	6	16	-	1	-	-	2	-	29
3	1	1	5	1	-	-	-	-	-	-	8
4	5	4	80	64	4	-	4	1	-	-	162
5 - 9	6	4	56	117	148	26	19	5	1	1	383
10 - 19	-	-	16	28	146	209	102	2	5	-	508
20 - 49	-	-	-	7	89	72	77	13	-	-	258
50+	-	-	-	-	15	14	19	2	-	-	50
celkem	14	11	163	233	402	322	221	23	8	1	1398
5. Podíl (%) domů s počtem všech bytů											
1	-	-	-	-	-	-	-	-	-	-	-
2	14,3	18,2	3,7	6,9	-	0,3	-	-	25,0	-	2,1
3	7,1	9,1	3,1	0,4	-	-	-	-	-	-	0,6
4	35,7	36,4	49,1	27,5	1,0	-	1,8	4,3	-	-	11,6
5 - 9	42,9	36,4	34,4	50,2	36,8	8,1	8,6	21,7	12,5	100,0	27,4
10 - 19	-	-	9,8	12,0	36,3	64,9	46,2	8,7	62,5	-	36,3
20 - 49	-	-	-	3,0	22,1	22,4	34,8	56,5	-	-	18,5
50+	-	-	-	-	3,7	4,3	8,6	8,7	-	-	3,6
celkem	100,0	100,0	100,0	100,0	100,0	100,0	100,0	100,0	100,0	100,0	100,0

2. Bytové domy

Tab. č. 250 Trvale obydlené domy s byty podle období výstavby
nebo rekonstrukce, podle počtu bytů, technického vybavení, počtu
nadzemních podlaží, materiálu nosných zdí a podle druhu domu

Frýdek-Místek

Trvale obydlené domy s byty a jejich vybavení	Období výstavby nebo rekonstrukce										Trvale obydlené domy celkem	
	do r. 1899	1900 - 1919	1920 - 1945	1946 - 1960	1961 - 1970	1971 - 1980	1981 - 1990	1991 - 1995	1996 a později	nezjištěno		
6. Plyn												
z veřejné sítě	14	7	152	228	402	316	201	21	6	1	1348	
z domovního zásobníku	-	1	-	1	-	-	1	-	-	-	3	
bez plynu	-	3	11	4	-	6	19	2	2	-	47	
nezjištěno	-	-	-	-	-	-	-	-	-	-	-	
celkem	14	11	163	233	402	322	221	23	8	1	1398	
7. Podíl (%) domů s plynem												
z veřejné sítě	100,0	63,6	93,3	97,9	100,0	98,1	91,0	91,3	75,0	100,0	96,4	
z domovního zásobníku	-	9,1	-	0,4	-	-	0,5	-	-	-	0,2	
bez plynu	-	27,3	6,7	1,7	-	1,9	8,6	8,7	25,0	-	3,4	
nezjištěno	-	-	-	-	-	-	-	-	-	-	-	
celkem	100,0	100,0	100,0	100,0	100,0	100,0	100,0	100,0	100,0	100,0	100,0	
8. Vodovod												
v domě z veřejné sítě	14	11	163	233	402	322	220	23	8	1	1397	
v domě domácí	-	-	-	-	-	-	1	-	-	-	1	
domy s vodovodem celkem	14	11	163	233	402	322	221	23	8	1	1398	
mimo dům	-	-	-	-	-	-	-	-	-	-	-	
bez vodovodu	-	-	-	-	-	-	-	-	-	-	-	
nezjištěno	-	-	-	-	-	-	-	-	-	-	-	
úhrnem	14	11	163	233	402	322	221	23	8	1	1398	
z toho: plyn a voda v domě	14	8	152	229	402	316	202	21	6	1	1351	
9. Podíl (%) domů s vodovodem												
v domě z veřejné sítě	100,0	100,0	100,0	100,0	100,0	100,0	99,5	100,0	100,0	100,0	99,9	
v domě domácí	-	-	-	-	-	-	0,5	-	-	-	0,1	
domy s vodovodem celkem	100,0	100,0	100,0	100,0	100,0	100,0	100,0	100,0	100,0	100,0	100,0	
mimo dům	-	-	-	-	-	-	-	-	-	-	-	
bez vodovodu	-	-	-	-	-	-	-	-	-	-	-	
nezjištěno	-	-	-	-	-	-	-	-	-	-	-	
úhrnem	100,0	100,0	100,0	100,0	100,0	100,0	100,0	100,0	100,0	100,0	100,0	
z toho: plyn a voda v domě	100,0	72,7	93,3	98,3	100,0	98,1	91,4	91,3	75,0	100,0	96,6	
10. Kanalizace												
přípoj na kanalizační síť	13	10	149	226	400	318	218	23	8	1	1366	
domácí čistička odpadních vod	-	-	-	-	-	-	-	-	-	-	-	
žumpa, jímka	1	1	14	7	2	4	3	-	-	-	32	
bez kanalizace a jímky	-	-	-	-	-	-	-	-	-	-	-	
nezjištěno	-	-	-	-	-	-	-	-	-	-	-	
celkem	14	11	163	233	402	322	221	23	8	1	1398	
11. Podíl (%) domů s kanalizací												
přípoj na kanalizační síť	92,9	90,9	91,4	97,0	99,5	98,8	98,6	100,0	100,0	100,0	97,7	
domácí čistička odpadních vod	-	-	-	-	-	-	-	-	-	-	-	
žumpa, jímka	7,1	9,1	8,6	3,0	0,5	1,2	1,4	-	-	-	2,3	
bez kanalizace a jímky	-	-	-	-	-	-	-	-	-	-	-	
nezjištěno	-	-	-	-	-	-	-	-	-	-	-	
celkem	100,0	100,0	100,0	100,0	100,0	100,0	100,0	100,0	100,0	100,0	100,0	

2. Bytové domy

Tab. č. 250 Trvale obydlené domy s byty podle období výstavby nebo rekonstrukce, podle počtu bytů, technického vybavení, počtu nadzemních podlaží, materiálu nosných zdí a podle druhu domu

Frýdek-Místek

Trvale obydlené domy s byty a jejich vybavení	Období výstavby nebo rekonstrukce										Trvale obydlené domy celkem
	do r. 1899	1900 - 1919	1920 - 1945	1946 - 1960	1961 - 1970	1971 - 1980	1981 - 1990	1991 - 1995	1996 a později	nezjištěno	
12. Ústřední topení											
dálkové topení	-	-	35	100	376	302	202	16	-	-	1031
z toho na pevná paliva	-	-	33	89	356	286	195	16	-	-	975
bloková kotelna	-	1	1	2	-	-	1	1	-	-	6
z toho na pevná paliva	-	1	-	-	-	-	-	-	-	-	1
kotelna v domě	1	1	8	41	18	15	5	3	4	1	97
z toho na pevná paliva	-	-	2	3	-	5	-	-	-	-	10
na plyn	1	1	6	37	18	8	5	3	2	1	82
bez dálkového a ústředního topení	13	9	119	90	8	5	13	3	4	-	264
nezjištěno	-	-	-	-	-	-	-	-	-	-	-
celkem	14	11	163	233	402	322	221	23	8	1	1398
13. Podíl (%) domů podle ústředního topení											
dálkové topení	-	-	21,5	42,9	93,5	93,8	91,4	69,6	-	-	73,7
z toho na pevná paliva	-	-	20,2	38,2	88,6	88,8	88,2	69,6	-	-	69,7
bloková kotelna	-	9,1	0,6	0,9	-	-	0,5	4,3	-	-	0,4
z toho na pevná paliva	-	9,1	-	-	-	-	-	-	-	-	0,1
kotelna v domě	7,1	9,1	4,9	17,6	4,5	4,7	2,3	13,0	50,0	100,0	6,9
z toho na pevná paliva	-	-	1,2	1,3	-	1,6	-	-	-	-	0,7
na plyn	7,1	9,1	3,7	15,9	4,5	2,5	2,3	13,0	25,0	100,0	5,9
bez dálkového a ústředního topení	92,9	81,8	73,0	38,6	2,0	1,6	5,9	13,0	50,0	-	18,9
nezjištěno	-	-	-	-	-	-	-	-	-	-	-
celkem	100,0	100,0	100,0	100,0	100,0	100,0	100,0	100,0	100,0	100,0	100,0
14. Nadzemní podlaží											
1	1	-	-	1	-	1	-	-	-	-	3
2	3	9	109	77	5	2	5	1	3	1	215
3	8	1	42	114	70	19	28	3	1	-	286
4	2	1	12	30	165	105	31	3	4	-	353
5	-	-	-	9	14	12	5	1	-	-	41
6 - 8	-	-	-	2	129	171	134	15	-	-	451
9 - 12	-	-	-	-	4	7	3	-	-	-	14
13 a více	-	-	-	-	15	5	15	-	-	-	35
nezjištěno	-	-	-	-	-	-	-	-	-	-	-
celkem	14	11	163	233	402	322	221	23	8	1	1398
15. Podíl (%) domů s nadzemním podlažím											
1	7,1	-	-	0,4	-	0,3	-	-	-	-	0,2
2	21,4	81,8	66,9	33,0	1,2	0,6	2,3	4,3	37,5	100,0	15,4
3	57,1	9,1	25,8	48,9	17,4	5,9	12,7	13,0	12,5	-	20,5
4	14,3	9,1	7,4	12,9	41,0	32,6	14,0	13,0	50,0	-	25,3
5	-	-	-	3,9	3,5	3,7	2,3	4,3	-	-	2,9
6 - 8	-	-	-	0,9	32,1	53,1	60,6	65,2	-	-	32,3
9 - 12	-	-	-	-	1,0	2,2	1,4	-	-	-	1,0
13 a více	-	-	-	-	3,7	1,6	6,8	-	-	-	2,5
nezjištěno	-	-	-	-	-	-	-	-	-	-	-
celkem	100,0	100,0	100,0	100,0	100,0	100,0	100,0	100,0	100,0	100,0	100,0

2. Bytové domy

Tab. č. 250 Trvale obydlené domy s byty podle období výstavby nebo rekonstrukce, podle počtu bytů, technického vybavení, počtu nadzemních podlaží, materiálu nosných zdí a podle druhu domu

Frýdek-Místek

Trvale obydlené domy s byty a jejich vybavení	Období výstavby nebo rekonstrukce										Trvale obydlené domy celkem
	do r. 1899	1900 - 1919	1920 - 1945	1946 - 1960	1961 - 1970	1971 - 1980	1981 - 1990	1991 - 1995	1996 a později	nezjištěno	
16. Výtah v domě se 4+ nadz. podlažími	-	-	-	2	150	188	154	18	1	-	513
17. Podíl (%) domů se 4+ nadz. podlažími s výtahem	-	-	-	4,9	45,9	62,7	81,9	94,7	25,0	X	57,4
18. Materiál nosných zdí											
cihly, tvárnice, cihlové bloky	6	10	137	224	155	11	17	7	5	1	573
kámen	-	-	-	-	-	-	-	-	-	-	-
kámen a cihly	8	1	7	6	2	-	1	-	-	-	25
stěnové panely	-	-	-	2	245	308	200	16	-	-	771
nepálené cihly	-	-	-	-	-	-	-	-	-	-	-
dřevo	-	-	-	-	-	-	-	-	-	-	-
jiné kombinace materiálů a ostatní	-	-	19	1	-	3	3	-	3	-	29
nezjištěno	-	-	-	-	-	-	-	-	-	-	-
celkem	14	11	163	233	402	322	221	23	8	1	1398
19. Podíl (%) domů podle materiálu nosných zdí											
cihly, tvárnice, cihlové bloky	42,9	90,9	84,0	96,1	38,6	3,4	7,7	30,4	62,5	100,0	41,0
kámen	-	-	-	-	-	-	-	-	-	-	-
kámen a cihly	57,1	9,1	4,3	2,6	0,5	-	0,5	-	-	-	1,8
stěnové panely	-	-	-	0,9	60,9	95,7	90,5	69,6	-	-	55,2
nepálené cihly	-	-	-	-	-	-	-	-	-	-	-
dřevo	-	-	-	-	-	-	-	-	-	-	-
jiné kombinace materiálů a ostatní	-	-	11,7	0,4	-	0,9	1,4	-	37,5	-	2,1
nezjištěno	-	-	-	-	-	-	-	-	-	-	-
celkem	100,0	100,0	100,0	100,0	100,0	100,0	100,0	100,0	100,0	100,0	100,0

3. Ostatní budovy

Tab. č. 250 Trvale obydlené domy s byty podle období výstavby nebo rekonstrukce, podle počtu bytů, technického vybavení, počtu nadzemních podlaží, materiálu nosných zdí a podle druhu domu

Frýdek-Místek

Trvale obydlené domy s byty a jejich vybavení	Období výstavby nebo rekonstrukce										Trvale obydlené domy celkem
	do r. 1899	1900 - 1919	1920 - 1945	1946 - 1960	1961 - 1970	1971 - 1980	1981 - 1990	1991 - 1995	1996 a později	nezjištěno	
1. Trvale obydlené domy											
celkem	9	3	4	6	6	6	8	9	4	5	60
v %	15,0	5,0	6,7	10,0	10,0	10,0	13,3	15,0	6,7	8,3	100,0
v nich počet: bytů trvale obydlených	11	5	7	6	6	8	11	17	4	5	80
bytů neobydlených	2	-	1	9	-	3	-	2	2	-	19
2. V trvale obydlených bytech											
obytná plocha (v tis. m2)	1	0	0	0	0	0	1	1	0	0	4
celková plocha (v tis. m2)	1	0	1	0	0	1	1	2	0	0	6
obyt. míst. 4 m2 a více podl. plochy	29	10	21	13	16	18	28	52	6	7	200
obyt. míst. 8 m2 a více podl. plochy	28	9	19	13	16	17	27	49	6	7	191
hospodařící domácnosti	12	5	10	6	6	8	11	17	4	5	84
cenzové domácnosti	12	5	10	6	6	9	11	17	4	5	85
osoby bydlící v bytech	25	14	18	16	17	27	31	47	7	12	214
3. Podíl (%) v trvale obydlených bytech											
obytné plochy	18,5	3,5	10,9	5,9	7,1	7,4	12,8	28,5	2,7	2,8	100,0
celkové plochy	18,0	4,3	10,3	6,1	6,8	8,6	13,0	27,0	2,7	3,2	100,0
obyt. míst. 4 m2 a více podl. plochy	14,5	5,0	10,5	6,5	8,0	9,0	14,0	26,0	3,0	3,5	100,0
obyt. míst. 8 m2 a více podl. plochy	14,7	4,7	9,9	6,8	8,4	8,9	14,1	25,7	3,1	3,7	100,0
hospodařících domácností	14,3	6,0	11,9	7,1	7,1	9,5	13,1	20,2	4,8	6,0	100,0
cenzových domácností	14,1	5,9	11,8	7,1	7,1	10,6	12,9	20,0	4,7	5,9	100,0
osob bydlících v bytech	11,7	6,5	8,4	7,5	7,9	12,6	14,5	22,0	3,3	5,6	100,0
4. Domy s počtem všech bytů											
1	5	2	2	4	6	2	7	7	2	5	42
2	4	-	-	1	-	3	-	1	2	-	11
3	-	1	2	-	-	1	-	-	-	-	4
4	-	-	-	-	-	-	1	-	-	-	1
5 - 9	-	-	-	1	-	-	-	-	-	-	1
10 - 19	-	-	-	-	-	-	-	1	-	-	1
20 - 49	-	-	-	-	-	-	-	-	-	-	-
50+	-	-	-	-	-	-	-	-	-	-	-
celkem	9	3	4	6	6	6	8	9	4	5	60
5. Podíl (%) domů s počtem všech bytů											
1	55,6	66,7	50,0	66,7	100,0	33,3	87,5	77,8	50,0	100,0	70,0
2	44,4	-	-	16,7	-	50,0	-	11,1	50,0	-	18,3
3	-	33,3	50,0	-	-	16,7	-	-	-	-	6,7
4	-	-	-	-	-	-	12,5	-	-	-	1,7
5 - 9	-	-	-	16,7	-	-	-	-	-	-	1,7
10 - 19	-	-	-	-	-	-	-	11,1	-	-	1,7
20 - 49	-	-	-	-	-	-	-	-	-	-	-
50+	-	-	-	-	-	-	-	-	-	-	-
celkem	100,0	100,0	100,0	100,0	100,0	100,0	100,0	100,0	100,0	100,0	100,0

3. Ostatní budovy

Tab. č. 250 Trvale obydlené domy s byty podle období výstavby nebo rekonstrukce, podle počtu bytů, technického vybavení, počtu nadzemních podlaží, materiálu nosných zdí a podle druhu domu

Frýdek-Místek

Trvale obydlené domy s byty a jejich vybavení	Období výstavby nebo rekonstrukce										Trvale obydlené domy celkem
	do r. 1899	1900 - 1919	1920 - 1945	1946 - 1960	1961 - 1970	1971 - 1980	1981 - 1990	1991 - 1995	1996 a později	nezjištěno	
6. Plyn											
z veřejné sítě	8	3	4	4	5	3	5	5	4	2	43
z domovního zásobníku	-	-	-	-	-	-	-	-	-	-	-
bez plynu	1	-	-	2	1	2	3	4	-	-	13
nezjištěno	-	-	-	-	-	1	-	-	-	3	4
celkem	9	3	4	6	6	6	8	9	4	5	60
7. Podíl (%) domů s plynem											
z veřejné sítě	88,9	100,0	100,0	66,7	83,3	50,0	62,5	55,6	100,0	40,0	71,7
z domovního zásobníku	-	-	-	-	-	-	-	-	-	-	-
bez plynu	11,1	-	-	33,3	16,7	33,3	37,5	44,4	-	-	21,7
nezjištěno	-	-	-	-	-	16,7	-	-	-	60,0	6,7
celkem	100,0	100,0	100,0	100,0	100,0	100,0	100,0	100,0	100,0	100,0	100,0
8. Vodovod											
v domě z veřejné sítě	9	3	4	6	6	6	8	9	4	4	59
v domě domácí	-	-	-	-	-	-	-	-	-	-	-
domy s vodovodem celkem	9	3	4	6	6	6	8	9	4	4	59
mimo dům	-	-	-	-	-	-	-	-	-	-	-
bez vodovodu	-	-	-	-	-	-	-	-	-	-	-
nezjištěno	-	-	-	-	-	-	-	-	-	1	1
úhrnem	9	3	4	6	6	6	8	9	4	5	60
z toho: plyn a voda v domě	8	3	4	4	5	3	5	5	4	2	43
9. Podíl (%) domů s vodovodem											
v domě z veřejné sítě	100,0	100,0	100,0	100,0	100,0	100,0	100,0	100,0	100,0	80,0	98,3
v domě domácí	-	-	-	-	-	-	-	-	-	-	-
domy s vodovodem celkem	100,0	100,0	100,0	100,0	100,0	100,0	100,0	100,0	100,0	80,0	98,3
mimo dům	-	-	-	-	-	-	-	-	-	-	-
bez vodovodu	-	-	-	-	-	-	-	-	-	-	-
nezjištěno	-	-	-	-	-	-	-	-	-	20,0	1,7
úhrnem	100,0	100,0	100,0	100,0	100,0	100,0	100,0	100,0	100,0	100,0	100,0
z toho: plyn a voda v domě	88,9	100,0	100,0	66,7	83,3	50,0	62,5	55,6	100,0	40,0	71,7
10. Kanalizace											
přípoj na kanalizační síť	9	3	2	5	5	6	8	9	3	3	53
domácí čistička odpadních vod	-	-	-	-	-	-	-	-	-	-	-
žumpa, jímka	-	-	2	1	1	-	-	-	1	-	5
bez kanalizace a jímky	-	-	-	-	-	-	-	-	-	-	-
nezjištěno	-	-	-	-	-	-	-	-	-	2	2
celkem	9	3	4	6	6	6	8	9	4	5	60
11. Podíl (%) domů s kanalizací											
přípoj na kanalizační síť	100,0	100,0	50,0	83,3	83,3	100,0	100,0	100,0	75,0	60,0	88,3
domácí čistička odpadních vod	-	-	-	-	-	-	-	-	-	-	-
žumpa, jímka	-	-	50,0	16,7	16,7	-	-	-	25,0	-	8,3
bez kanalizace a jímky	-	-	-	-	-	-	-	-	-	-	-
nezjištěno	-	-	-	-	-	-	-	-	-	40,0	3,3
celkem	100,0	100,0	100,0	100,0	100,0	100,0	100,0	100,0	100,0	100,0	100,0

3. Ostatní budovy

Tab. č. 250 Trvale obydlené domy s byty podle období výstavby nebo rekonstrukce, podle počtu bytů, technického vybavení, počtu nadzemních podlaží, materiálu nosných zdí a podle druhu domu

Frýdek-Místek

Trvale obydlené domy s byty a jejich vybavení	Období výstavby nebo rekonstrukce										Trvale obydlené domy celkem
	do r. 1899	1900 - 1919	1920 - 1945	1946 - 1960	1961 - 1970	1971 - 1980	1981 - 1990	1991 - 1995	1996 a později	nezjištěno	
12. Ústřední topení											
dálkové topení	-	-	1	2	3	6	3	3	1	-	19
z toho na pevná paliva	-	-	1	2	3	6	3	3	1	-	19
bloková kotelna	-	-	-	-	-	-	-	-	-	-	-
z toho na pevná paliva	-	-	-	-	-	-	-	-	-	-	-
kotelna v domě	4	-	2	3	3	-	3	1	3	2	21
z toho na pevná paliva	-	-	-	1	1	-	-	-	-	-	2
na plyn	4	-	2	2	2	-	3	1	3	2	19
bez dálkového a ústředního topení	5	3	1	1	-	-	2	5	-	-	17
nezjištěno	-	-	-	-	-	-	-	-	-	3	3
celkem	9	3	4	6	6	6	8	9	4	5	60
13. Podíl (%) domů podle ústředního topení											
dálkové topení	-	-	25,0	33,3	50,0	100,0	37,5	33,3	25,0	-	31,7
z toho na pevná paliva	-	-	25,0	33,3	50,0	100,0	37,5	33,3	25,0	-	31,7
bloková kotelna	-	-	-	-	-	-	-	-	-	-	-
z toho na pevná paliva	-	-	-	-	-	-	-	-	-	-	-
kotelna v domě	44,4	-	50,0	50,0	50,0	-	37,5	11,1	75,0	40,0	35,0
z toho na pevná paliva	-	-	-	16,7	16,7	-	-	-	-	-	3,3
na plyn	44,4	-	50,0	33,3	33,3	-	37,5	11,1	75,0	40,0	31,7
bez dálkového a ústředního topení	55,6	100,0	25,0	16,7	-	-	25,0	55,6	-	-	28,3
nezjištěno	-	-	-	-	-	-	-	-	-	60,0	5,0
celkem	100,0	100,0	100,0	100,0	100,0	100,0	100,0	100,0	100,0	100,0	100,0
14. Nadzemní podlaží											
1	1	-	-	-	1	-	1	-	1	-	4
2	5	-	1	2	1	-	3	4	-	3	19
3	2	2	1	3	3	4	3	1	2	-	21
4	1	1	2	1	1	-	-	1	-	-	7
5	-	-	-	-	-	1	-	2	1	-	4
6 - 8	-	-	-	-	-	1	1	1	-	-	3
9 - 12	-	-	-	-	-	-	-	-	-	-	-
13 a více	-	-	-	-	-	-	-	-	-	-	-
nezjištěno	-	-	-	-	-	-	-	-	-	2	2
celkem	9	3	4	6	6	6	8	9	4	5	60
15. Podíl (%) domů s nadzemním podlažím											
1	11,1	-	-	-	16,7	-	12,5	-	25,0	-	6,7
2	55,6	-	25,0	33,3	16,7	-	37,5	44,4	-	60,0	31,7
3	22,2	66,7	25,0	50,0	50,0	66,7	37,5	11,1	50,0	-	35,0
4	11,1	33,3	50,0	16,7	16,7	-	-	11,1	-	-	11,7
5	-	-	-	-	-	16,7	-	22,2	25,0	-	6,7
6 - 8	-	-	-	-	-	16,7	12,5	11,1	-	-	5,0
9 - 12	-	-	-	-	-	-	-	-	-	-	-
13 a více	-	-	-	-	-	-	-	-	-	-	-
nezjištěno	-	-	-	-	-	-	-	-	-	40,0	3,3
celkem	100,0	100,0	100,0	100,0	100,0	100,0	100,0	100,0	100,0	100,0	100,0

3. Ostatní budovy

Tab. č. 250 Trvale obydlené domy s byty podle období výstavby nebo rekonstrukce, podle počtu bytů, technického vybavení, počtu nadzemních podlaží, materiálu nosných zdí a podle druhu domu

Frýdek-Místek

Trvale obydlené domy s byty a jejich vybavení	Období výstavby nebo rekonstrukce										Trvale obydlené domy celkem
	do r. 1899	1900 - 1919	1920 - 1945	1946 - 1960	1961 - 1970	1971 - 1980	1981 - 1990	1991 - 1995	1996 a později	nezjištěno	
16. Výtah v domě se 4+ nadz. podlažími	1	-	-	-	-	1	1	1	1	-	5
17. Podíl (%) domů se 4+ nadz. podlažími s výtahem	100,0	-	-	-	-	50,0	100,0	25,0	100,0	X	35,7
18. Materiál nosných zdí											
cihly, tvárnice, cihlové bloky	-	1	3	5	4	1	4	5	4	3	30
kámen	-	-	-	-	-	-	-	-	-	-	-
kámen a cihly	9	2	1	1	1	-	-	1	-	-	15
sténové panely	-	-	-	-	1	3	3	1	-	-	8
nepálené cihly	-	-	-	-	-	-	-	-	-	-	-
dřevo	-	-	-	-	-	-	1	-	-	-	1
jiné kombinace materiálů a ostatní	-	-	-	-	-	2	-	2	-	-	4
nezjištěno	-	-	-	-	-	-	-	-	-	2	2
celkem	9	3	4	6	6	6	8	9	4	5	60
19. Podíl (%) domů podle materiálu nosných zdí											
cihly, tvárnice, cihlové bloky	-	33,3	75,0	83,3	66,7	16,7	50,0	55,6	100,0	60,0	50,0
kámen	-	-	-	-	-	-	-	-	-	-	-
kámen a cihly	100,0	66,7	25,0	16,7	16,7	-	-	11,1	-	-	25,0
sténové panely	-	-	-	-	16,7	50,0	37,5	11,1	-	-	13,3
nepálené cihly	-	-	-	-	-	-	-	-	-	-	-
dřevo	-	-	-	-	-	-	12,5	-	-	-	1,7
jiné kombinace materiálů a ostatní	-	-	-	-	-	33,3	-	22,2	-	-	6,7
nezjištěno	-	-	-	-	-	-	-	-	-	40,0	3,3
celkem	100,0	100,0	100,0	100,0	100,0	100,0	100,0	100,0	100,0	100,0	100,0

4. Domovní fond úhrnem

Tab. č. 250 Trvale obydlené domy s byty podle období výstavby nebo rekonstrukce, podle počtu bytů, technického vybavení, počtu nadzemních podlaží, materiálu nosných zdí a podle druhu domu

Frýdek-Místek

Trvale obydlené domy s byty a jejich vybavení	Období výstavby nebo rekonstrukce										Trvale obydlené domy celkem
	do r. 1899	1900 - 1919	1920 - 1945	1946 - 1960	1961 - 1970	1971 - 1980	1981 - 1990	1991 - 1995	1996 a později	nezjištěno	
1. Trvale obydlené domy											
celkem	132	148	669	636	961	991	566	186	208	28	4525
v %	2,9	3,3	14,8	14,1	21,2	21,9	12,5	4,1	4,6	0,6	100,0
v nich počet: bytů trvale obydlených	185	191	1449	2001	6595	6569	4997	786	303	32	23108
bytů neobydlených	17	12	112	114	342	242	221	37	14	7	1118
2. V trvale obydlených bytech											
obytná plocha (v tis. m2)	10	10	65	83	273	273	220	35	20	1	989
celková plocha (v tis. m2)	16	16	101	130	408	426	337	53	30	1	1518
obyt. míst. 4 m2 a více podl. plochy	504	560	3554	5027	16828	16430	13511	1968	1006	34	59422
obyt. míst. 8 m2 a více podl. plochy	464	528	3313	4840	16333	16061	13217	1901	950	33	57640
hospodařící domácnosti	205	212	1599	2147	6985	7108	5326	818	323	36	24759
cenzové domácnosti	210	220	1620	2171	7036	7188	5372	822	324	38	25001
osoby bydlící v bytech	459	510	3672	4840	15372	17238	14729	2057	883	83	59843
3. Podíl (%) v trvale obydlených bytech											
obytné plochy	1,0	1,1	6,6	8,4	27,6	27,6	22,2	3,6	2,0	0,1	100,0
celkové plochy	1,0	1,0	6,6	8,6	26,9	28,1	22,2	3,5	2,0	0,1	100,0
obyt. míst. 4 m2 a více podl. plochy	0,8	0,9	6,0	8,5	28,3	27,6	22,7	3,3	1,7	0,1	100,0
obyt. míst. 8 m2 a více podl. plochy	0,8	0,9	5,7	8,4	28,3	27,9	22,9	3,3	1,6	0,1	100,0
hospodařících domácností	0,8	0,9	6,5	8,7	28,2	28,7	21,5	3,3	1,3	0,1	100,0
cenzových domácností	0,8	0,9	6,5	8,7	28,1	28,8	21,5	3,3	1,3	0,2	100,0
osob bydlících v bytech	0,8	0,9	6,1	8,1	25,7	28,8	24,6	3,4	1,5	0,1	100,0
4. Domy s počtem všech bytů											
1	101	121	404	328	436	521	268	140	159	22	2500
2	18	16	98	89	121	144	76	22	42	5	631
3	2	3	15	2	2	5	-	-	1	-	30
4	5	4	80	64	4	-	5	1	-	-	163
5 - 9	6	4	56	118	148	26	19	5	1	1	384
10 - 19	-	-	16	28	146	209	102	3	5	-	509
20 - 49	-	-	-	7	89	72	77	13	-	-	258
50+	-	-	-	-	15	14	19	2	-	-	50
celkem	132	148	669	636	961	991	566	186	208	28	4525
5. Podíl (%) domů s počtem všech bytů											
1	76,5	81,8	60,4	51,6	45,4	52,6	47,3	75,3	76,4	78,6	55,2
2	13,6	10,8	14,6	14,0	12,6	14,5	13,4	11,8	20,2	17,9	13,9
3	1,5	2,0	2,2	0,3	0,2	0,5	-	-	0,5	-	0,7
4	3,8	2,7	12,0	10,1	0,4	-	0,9	0,5	-	-	3,6
5 - 9	4,5	2,7	8,4	18,6	15,4	2,6	3,4	2,7	0,5	3,6	8,5
10 - 19	-	-	2,4	4,4	15,2	21,1	18,0	1,6	2,4	-	11,2
20 - 49	-	-	-	1,1	9,3	7,3	13,6	7,0	-	-	5,7
50+	-	-	-	-	1,6	1,4	3,4	1,1	-	-	1,1
celkem	100,0	100,0	100,0	100,0	100,0	100,0	100,0	100,0	100,0	100,0	100,0

4. Domovní fond úhrnem

Tab. č. 250 Trvale obydlené domy s byty podle období výstavby nebo rekonstrukce, podle počtu bytů, technického vybavení, počtu nadzemních podlaží, materiálu nosných zdí a podle druhu domu

Frýdek-Místek

Trvale obydlené domy s byty a jejich vybavení	Období výstavby nebo rekonstrukce										Trvale obydlené domy celkem
	do r. 1899	1900 - 1919	1920 - 1945	1946 - 1960	1961 - 1970	1971 - 1980	1981 - 1990	1991 - 1995	1996 a později	nezjištěno	
6. Plyn											
z veřejné sítě	54	77	490	444	749	804	393	110	112	6	3239
z domovního zásobníku	6	4	7	13	14	13	9	3	16	-	85
bez plynu	71	67	170	176	198	173	164	73	80	2	1174
nezjištěno	1	-	2	3	-	1	-	-	-	20	27
celkem	132	148	669	636	961	991	566	186	208	28	4525
7. Podíl (%) domů s plynem											
z veřejné sítě	40,9	52,0	73,2	69,8	77,9	81,1	69,4	59,1	53,8	21,4	71,6
z domovního zásobníku	4,5	2,7	1,0	2,0	1,5	1,3	1,6	1,6	7,7	-	1,9
bez plynu	53,8	45,3	25,4	27,7	20,6	17,5	29,0	39,2	38,5	7,1	25,9
nezjištěno	0,8	-	0,3	0,5	-	0,1	-	-	-	71,4	0,6
celkem	100,0	100,0	100,0	100,0	100,0	100,0	100,0	100,0	100,0	100,0	100,0
8. Vodovod											
v domě z veřejné sítě	112	133	641	611	937	977	554	183	201	12	4361
v domě domácí	15	11	24	24	24	14	12	3	7	-	134
domy s vodovodem celkem	127	144	665	635	961	991	566	186	208	12	4495
mimo dům	1	-	-	-	-	-	-	-	-	-	1
bez vodovodu	4	4	4	1	-	-	-	-	-	-	13
nezjištěno	-	-	-	-	-	-	-	-	-	16	16
úhrnem	132	148	669	636	961	991	566	186	208	28	4525
z toho: plyn a voda v domě	60	81	497	457	763	817	402	113	128	6	3324
9. Podíl (%) domů s vodovodem											
v domě z veřejné sítě	84,8	89,9	95,8	96,1	97,5	98,6	97,9	98,4	96,6	42,9	96,4
v domě domácí	11,4	7,4	3,6	3,8	2,5	1,4	2,1	1,6	3,4	-	3,0
domy s vodovodem celkem	96,2	97,3	99,4	99,8	100,0	100,0	100,0	100,0	100,0	42,9	99,3
mimo dům	0,8	-	-	-	-	-	-	-	-	-	0,0
bez vodovodu	3,0	2,7	0,6	0,2	-	-	-	-	-	-	0,3
nezjištěno	-	-	-	-	-	-	-	-	-	57,1	0,4
úhrnem	100,0	100,0	100,0	100,0	100,0	100,0	100,0	100,0	100,0	100,0	100,0
z toho: plyn a voda v domě	45,5	54,7	74,3	71,9	79,4	82,4	71,0	60,8	61,5	21,4	73,5
10. Kanalizace											
přípoj na kanalizační síť	51	66	401	382	686	742	377	99	100	8	2912
domácí čistička odpadních vod	1	-	1	1	1	5	4	3	9	-	25
žumpa, jímka	78	79	266	252	274	243	185	84	99	1	1561
bez kanalizace a jímky	2	2	1	-	-	-	-	-	-	-	5
nezjištěno	-	1	-	1	-	1	-	-	-	19	22
celkem	132	148	669	636	961	991	566	186	208	28	4525
11. Podíl (%) domů s kanalizací											
přípoj na kanalizační síť	38,6	44,6	59,9	60,1	71,4	74,9	66,6	53,2	48,1	28,6	64,4
domácí čistička odpadních vod	0,8	-	0,1	0,2	0,1	0,5	0,7	1,6	4,3	-	0,6
žumpa, jímka	59,1	53,4	39,8	39,6	28,5	24,5	32,7	45,2	47,6	3,6	34,5
bez kanalizace a jímky	1,5	1,4	0,1	-	-	-	-	-	-	-	0,1
nezjištěno	-	0,7	-	0,2	-	0,1	-	-	-	67,9	0,5
celkem	100,0	100,0	100,0	100,0	100,0	100,0	100,0	100,0	100,0	100,0	100,0

4. Domovní fond úhrnem

Tab. č. 250 Trvale obydlené domy s byty podle období výstavby nebo rekonstrukce, podle počtu bytů, technického vybavení, počtu nadzemních podlaží, materiálu nosných zdí a podle druhu domu

Frýdek-Místek

Trvale obydlené domy s byty a jejich vybavení	Období výstavby nebo rekonstrukce										Trvale obydlené domy celkem
	do r. 1899	1900 - 1919	1920 - 1945	1946 - 1960	1961 - 1970	1971 - 1980	1981 - 1990	1991 - 1995	1996 a později	nezjištěno	
12. Ústřední topení											
dálkové topení	1	-	39	103	381	310	206	19	2	-	1061
z toho na pevná paliva	-	-	37	92	360	294	199	19	2	-	1003
bloková kotelna	-	1	1	2	-	1	2	1	-	-	8
z toho na pevná paliva	-	1	-	-	-	-	1	-	-	-	2
kotelna v domě	63	92	435	398	547	659	331	138	181	8	2852
z toho na pevná paliva	31	40	124	149	164	146	123	36	42	2	857
na plyn	26	48	289	223	338	476	182	87	119	6	1794
bez dálkového a ústředního topení	67	55	194	133	33	21	27	28	25	-	583
nezjištěno	1	-	-	-	-	-	-	-	-	20	21
celkem	132	148	669	636	961	991	566	186	208	28	4525
13. Podíl (%) domů podle ústředního topení											
dálkové topení	0,8	-	5,8	16,2	39,6	31,3	36,4	10,2	1,0	-	23,4
z toho na pevná paliva	-	-	5,5	14,5	37,5	29,7	35,2	10,2	1,0	-	22,2
bloková kotelna	-	0,7	0,1	0,3	-	0,1	0,4	0,5	-	-	0,2
z toho na pevná paliva	-	0,7	-	-	-	-	0,2	-	-	-	0,0
kotelna v domě	47,7	62,2	65,0	62,6	56,9	66,5	58,5	74,2	87,0	28,6	63,0
z toho na pevná paliva	23,5	27,0	18,5	23,4	17,1	14,7	21,7	19,4	20,2	7,1	18,9
na plyn	19,7	32,4	43,2	35,1	35,2	48,0	32,2	46,8	57,2	21,4	39,6
bez dálkového a ústředního topení	50,8	37,2	29,0	20,9	3,4	2,1	4,8	15,1	12,0	-	12,9
nezjištěno	0,8	-	-	-	-	-	-	-	-	71,4	0,5
celkem	100,0	100,0	100,0	100,0	100,0	100,0	100,0	100,0	100,0	100,0	100,0
14. Nadzemní podlaží											
1	81	95	170	159	186	187	88	28	45	6	1045
2	36	48	436	316	371	474	257	131	149	6	2224
3	12	3	49	119	76	27	32	4	9	-	331
4	3	2	14	31	166	105	31	4	4	-	360
5	-	-	-	9	14	13	5	3	1	-	45
6 - 8	-	-	-	2	129	172	135	16	-	-	454
9 - 12	-	-	-	-	4	7	3	-	-	-	14
13 a více	-	-	-	-	15	5	15	-	-	-	35
nezjištěno	-	-	-	-	-	1	-	-	-	16	17
celkem	132	148	669	636	961	991	566	186	208	28	4525
15. Podíl (%) domů s nadzemním podlažím											
1	61,4	64,2	25,4	25,0	19,4	18,9	15,5	15,1	21,6	21,4	23,1
2	27,3	32,4	65,2	49,7	38,6	47,8	45,4	70,4	71,6	21,4	49,1
3	9,1	2,0	7,3	18,7	7,9	2,7	5,7	2,2	4,3	-	7,3
4	2,3	1,4	2,1	4,9	17,3	10,6	5,5	2,2	1,9	-	8,0
5	-	-	-	1,4	1,5	1,3	0,9	1,6	0,5	-	1,0
6 - 8	-	-	-	0,3	13,4	17,4	23,9	8,6	-	-	10,0
9 - 12	-	-	-	-	0,4	0,7	0,5	-	-	-	0,3
13 a více	-	-	-	-	1,6	0,5	2,7	-	-	-	0,8
nezjištěno	-	-	-	-	-	0,1	-	-	-	57,1	0,4
celkem	100,0	100,0	100,0	100,0	100,0	100,0	100,0	100,0	100,0	100,0	100,0

4. Domovní fond úhrnem

Tab. č. 250 Trvale obydlené domy s byty podle období výstavby nebo rekonstrukce, podle počtu bytů, technického vybavení, počtu nadzemních podlaží, materiálu nosných zdí a podle druhu domu

Frýdek-Místek

Trvale obydlené domy s byty a jejich vybavení	Období výstavby nebo rekonstrukce										Trvale obydlené domy celkem
	do r. 1899	1900 - 1919	1920 - 1945	1946 - 1960	1961 - 1970	1971 - 1980	1981 - 1990	1991 - 1995	1996 a později	nezjištěno	
16. Výtah v domě se 4+ nadz. podlažími	1	-	-	2	150	189	155	19	2	-	518
17. Podíl (%) domů se 4+ nadz. podlažími s výtahem	33,3	-	-	4,8	45,7	62,6	82,0	82,6	40,0	X	57,0
18. Materiál nosných zdí											
cihly, tvárnice, cihlové bloky	56	98	570	524	639	596	324	151	177	6	3141
kámen	3	-	-	-	2	-	-	-	-	-	5
kámen a cihly	62	42	69	73	49	42	18	8	7	1	371
stěnové panely	-	-	-	6	255	325	206	21	2	-	815
nepálené cihly	2	6	1	-	1	-	-	-	-	-	10
dřevo	8	1	6	10	6	5	5	-	6	-	47
jiné kombinace materiálů a ostatní	1	1	23	22	9	23	13	6	16	-	114
nezjištěno	-	-	-	1	-	-	-	-	-	21	22
celkem	132	148	669	636	961	991	566	186	208	28	4525
19. Podíl (%) domů podle materiálu nosných zdí											
cihly, tvárnice, cihlové bloky	42,4	66,2	85,2	82,4	66,5	60,1	57,2	81,2	85,1	21,4	69,4
kámen	2,3	-	-	-	0,2	-	-	-	-	-	0,1
kámen a cihly	47,0	28,4	10,3	11,5	5,1	4,2	3,2	4,3	3,4	3,6	8,2
stěnové panely	-	-	-	0,9	26,5	32,8	36,4	11,3	1,0	-	18,0
nepálené cihly	1,5	4,1	0,1	-	0,1	-	-	-	-	-	0,2
dřevo	6,1	0,7	0,9	1,6	0,6	0,5	0,9	-	2,9	-	1,0
jiné kombinace materiálů a ostatní	0,8	0,7	3,4	3,5	0,9	2,3	2,3	3,2	7,7	-	2,5
nezjištěno	-	-	-	0,2	-	-	-	-	-	75,0	0,5
celkem	100,0	100,0	100,0	100,0	100,0	100,0	100,0	100,0	100,0	100,0	100,0

1. Rodinné domy

Tab. č. 251 Trvale obydlené domy s byty podle vlastníka domu,
podle období výstavby nebo rekonstrukce, počtu bytů a podle druhu
domu

Frýdek-Místek

Období výstavby nebo rekonstrukce a počet bytů v domě	Vlastník domu								Celkový počet		
	soukromá fyzická osoba	obec, stát	bytové družstvo	zahraniční vlastník	práv. os. za účelem privatiz.	jiná právnícká osoba	kombinace vlastníků	nezjištěno	trvale obydlených domů	všech bytů	osob bydlících v bytech
Do roku 1899											
s počtem bytů: 1	93	1	-	-	1	-	1	-	96	96	226
2	10	2	-	-	-	-	-	-	12	24	58
3	1	-	-	-	-	-	-	-	1	3	10
4	-	-	-	-	-	-	-	-	-	-	-
5 - 9	-	-	-	-	-	-	-	-	-	-	-
10 - 19	-	-	-	-	-	-	-	-	-	-	-
20 - 49	-	-	-	-	-	-	-	-	-	-	-
50+	-	-	-	-	-	-	-	-	-	-	-
celkem	104	3	-	-	1	-	1	-	109	123	294
%	95,4	2,8	-	-	0,9	-	0,9	-	100,0	x	x
1900 - 1945											
s počtem bytů: 1	516	3	-	-	-	1	1	-	521	521	1459
2	104	-	-	-	-	-	2	-	106	212	468
3	8	-	-	-	-	-	1	-	9	27	57
4	-	-	-	-	-	-	-	-	-	-	-
5 - 9	-	-	-	-	-	-	-	-	-	-	-
10 - 19	-	-	-	-	-	-	-	-	-	-	-
20 - 49	-	-	-	-	-	-	-	-	-	-	-
50+	-	-	-	-	-	-	-	-	-	-	-
celkem	628	3	-	-	-	1	4	-	636	760	1984
%	98,7	0,5	-	-	-	0,2	0,6	-	100,0	x	x
1946 - 1960											
s počtem bytů: 1	320	-	1	-	-	3	-	-	324	324	930
2	72	-	-	-	-	-	-	-	72	144	304
3	1	-	-	-	-	-	-	-	1	3	7
4	-	-	-	-	-	-	-	-	-	-	-
5 - 9	-	-	-	-	-	-	-	-	-	-	-
10 - 19	-	-	-	-	-	-	-	-	-	-	-
20 - 49	-	-	-	-	-	-	-	-	-	-	-
50+	-	-	-	-	-	-	-	-	-	-	-
celkem	393	-	1	-	-	3	-	-	397	471	1241
%	99,0	-	0,3	-	-	0,8	-	-	100,0	x	x
1961 - 1970											
s počtem bytů: 1	423	2	-	-	-	3	1	1	430	430	1298
2	120	-	-	-	-	-	1	-	121	242	582
3	1	-	-	-	-	1	-	-	2	6	16
4	-	-	-	-	-	-	-	-	-	-	-
5 - 9	-	-	-	-	-	-	-	-	-	-	-
10 - 19	-	-	-	-	-	-	-	-	-	-	-
20 - 49	-	-	-	-	-	-	-	-	-	-	-
50+	-	-	-	-	-	-	-	-	-	-	-
celkem	544	2	-	-	-	4	2	1	553	678	1896
%	98,4	0,4	-	-	-	0,7	0,4	0,2	100,0	x	x

1. Rodinné domy

Tab. č. 251 Trvale obydlené domy s byty podle vlastníka domu,
podle období výstavby nebo rekonstrukce, počtu bytů a podle druhu
domu

Frýdek-Místek

Období výstavby nebo rekonstrukce a počet bytů v domě	Vlastník domu							Celkový počet			
	soukromá fyzická osoba	obec, stát	bytové družstvo	zahraniční vlastník	práv. os. za účelem privatiz.	jiná právnícká osoba	kombinace vlastníků	nezjištěno	trvale obydlených domů	všech bytů	osob bydlících v bytech
1971 - 1980											
s počtem bytů: 1	517	1	-	-	-	1	-	-	519	519	1639
2	138	-	-	-	-	-	2	-	140	280	679
3	4	-	-	-	-	-	-	-	4	12	27
4	-	-	-	-	-	-	-	-	-	-	-
5 - 9	-	-	-	-	-	-	-	-	-	-	-
10 - 19	-	-	-	-	-	-	-	-	-	-	-
20 - 49	-	-	-	-	-	-	-	-	-	-	-
50+	-	-	-	-	-	-	-	-	-	-	-
celkem	659	1	-	-	-	1	2	-	663	811	2345
%	99,4	0,2	-	-	-	0,2	0,3	-	100,0	x	x
1981 - 1990											
s počtem bytů: 1	261	-	-	-	-	-	-	-	261	261	870
2	74	-	-	-	1	-	1	-	76	152	347
3	-	-	-	-	-	-	-	-	-	-	-
4	-	-	-	-	-	-	-	-	-	-	-
5 - 9	-	-	-	-	-	-	-	-	-	-	-
10 - 19	-	-	-	-	-	-	-	-	-	-	-
20 - 49	-	-	-	-	-	-	-	-	-	-	-
50+	-	-	-	-	-	-	-	-	-	-	-
celkem	335	-	-	-	1	-	1	-	337	413	1217
%	99,4	-	-	-	0,3	-	0,3	-	100,0	x	x
1991 - 1995											
s počtem bytů: 1	132	-	-	-	-	1	-	-	133	133	493
2	21	-	-	-	-	-	-	-	21	42	100
3	-	-	-	-	-	-	-	-	-	-	-
4	-	-	-	-	-	-	-	-	-	-	-
5 - 9	-	-	-	-	-	-	-	-	-	-	-
10 - 19	-	-	-	-	-	-	-	-	-	-	-
20 - 49	-	-	-	-	-	-	-	-	-	-	-
50+	-	-	-	-	-	-	-	-	-	-	-
celkem	153	-	-	-	-	1	-	-	154	175	593
%	99,4	-	-	-	-	0,6	-	-	100,0	x	x
1996 a později											
s počtem bytů: 1	154	-	-	-	-	1	2	-	157	157	486
2	38	-	-	-	-	-	-	-	38	76	195
3	1	-	-	-	-	-	-	-	1	3	8
4	-	-	-	-	-	-	-	-	-	-	-
5 - 9	-	-	-	-	-	-	-	-	-	-	-
10 - 19	-	-	-	-	-	-	-	-	-	-	-
20 - 49	-	-	-	-	-	-	-	-	-	-	-
50+	-	-	-	-	-	-	-	-	-	-	-
celkem	193	-	-	-	-	1	2	-	196	236	689
%	98,5	-	-	-	-	0,5	1,0	-	100,0	x	x

1. Rodinné domy

Tab. č. 251 Trvale obydlené domy s byty podle vlastníka domu, podle období výstavby nebo rekonstrukce, počtu bytů a podle druhu domu

Frýdek-Místek

Období výstavby nebo rekonstrukce a počet bytů v domě	Vlastník domu								Celkový počet		
	soukromá fyzická osoba	obec, stát	bytové družstvo	zahraniční vlastník	práv. os. za účelem privatiz.	jiná právnícká osoba	kombinace vlastníků	nezjištěno	trvale obydlených domů	všech bytů	osob bydlících v bytech
Nezjištěno											
s počtem bytů: 1	13	-	-	-	-	-	-	4	17	17	34
2	3	-	-	-	-	-	-	2	5	10	10
3	-	-	-	-	-	-	-	-	-	-	-
4	-	-	-	-	-	-	-	-	-	-	-
5 - 9	-	-	-	-	-	-	-	-	-	-	-
10 - 19	-	-	-	-	-	-	-	-	-	-	-
20 - 49	-	-	-	-	-	-	-	-	-	-	-
50+	-	-	-	-	-	-	-	-	-	-	-
celkem	16	-	-	-	-	-	-	6	22	27	44
%	72,7	-	-	-	-	-	-	27,3	100,0	x	x
Úhrn domů											
s počtem bytů: 1	2429	7	1	-	1	10	5	5	2458	2458	7435
2	580	2	-	-	1	-	6	2	591	1182	2743
3	16	-	-	-	-	1	1	-	18	54	125
4	-	-	-	-	-	-	-	-	-	-	-
5 - 9	-	-	-	-	-	-	-	-	-	-	-
10 - 19	-	-	-	-	-	-	-	-	-	-	-
20 - 49	-	-	-	-	-	-	-	-	-	-	-
50+	-	-	-	-	-	-	-	-	-	-	-
celkem	3025	9	1	-	2	11	12	7	3067	3694	10303
%	98,6	0,3	0,0	-	0,1	0,4	0,4	0,2	100,0	x	x
Podíl (%)											
domů přísl. vlastníka podle počtu bytů											
1	80,3	77,8	100,0	X	50,0	90,9	41,7	71,4	80,1	x	x
2	19,2	22,2	-	X	50,0	-	50,0	28,6	19,3	x	x
3	0,5	-	-	X	-	9,1	8,3	-	0,6	x	x
4	-	-	-	X	-	-	-	-	-	x	x
5 - 9	-	-	-	X	-	-	-	-	-	x	x
10 - 19	-	-	-	X	-	-	-	-	-	x	x
20 - 49	-	-	-	X	-	-	-	-	-	x	x
50+	-	-	-	X	-	-	-	-	-	x	x
celkem	100,0	100,0	100,0	X	100,0	100,0	100,0	100,0	100,0	x	x
domů přísl. velikosti podle vlastníka											
1	98,8	0,3	0,0	-	0,0	0,4	0,2	0,2	100,0	x	x
2	98,1	0,3	-	-	0,2	-	1,0	0,3	100,0	x	x
3	88,9	-	-	-	-	5,6	5,6	-	100,0	x	x
4	X	X	X	X	X	X	X	X	X	x	x
5 - 9	X	X	X	X	X	X	X	X	X	x	x
10 - 19	X	X	X	X	X	X	X	X	X	x	x
20 - 49	X	X	X	X	X	X	X	X	X	x	x
50+	X	X	X	X	X	X	X	X	X	x	x
celkem	98,6	0,3	0,0	-	0,1	0,4	0,4	0,2	100,0	x	x
průměrný počet bytů v domě	1,2	1,2	1,0	X	1,5	1,2	1,7	1,3	1,2	x	x
průměrné stáří domů	40,1	73,3	46,0	X	62,5	37,0	45,3	35,0	40,2	x	x

2. Bytové domy

Tab. č. 251 Trvale obydlené domy s byty podle vlastníka domu, podle období výstavby nebo rekonstrukce, počtu bytů a podle druhu domu

Frýdek-Místek

Období výstavby nebo rekonstrukce a počet bytů v domě	Vlastník domu								Celkový počet		
	soukromá fyzická osoba	obec, stát	bytové družstvo	zahraniční vlastník	práv. os. za účelem privatiz.	jiná právnícká osoba	kombinace vlastníků	nezjištěno	trvale obydlených domů	všech bytů	osob bydlících v bytech
Do roku 1899											
s počtem bytů: 1	-	-	-	-	-	-	-	-	-	-	-
2	2	-	-	-	-	-	-	-	2	4	10
3	1	-	-	-	-	-	-	-	1	3	9
4	1	2	-	-	-	-	-	2	5	20	37
5 - 9	3	2	-	-	-	-	-	1	6	39	84
10 - 19	-	-	-	-	-	-	-	-	-	-	-
20 - 49	-	-	-	-	-	-	-	-	-	-	-
50+	-	-	-	-	-	-	-	-	-	-	-
celkem	7	4	-	-	-	-	-	3	14	66	140
%	50,0	28,6	-	-	-	-	-	21,4	100,0	x	x
1900 - 1945											
s počtem bytů: 1	-	-	-	-	-	-	-	-	-	-	-
2	4	1	-	-	-	2	1	-	8	16	30
3	3	1	-	-	-	1	1	-	6	18	30
4	11	41	-	1	1	-	30	-	84	336	750
5 - 9	11	24	-	-	-	2	22	1	60	433	996
10 - 19	-	9	-	-	-	-	7	-	16	188	360
20 - 49	-	-	-	-	-	-	-	-	-	-	-
50+	-	-	-	-	-	-	-	-	-	-	-
celkem	29	76	-	1	1	5	61	1	174	991	2166
%	16,7	43,7	-	0,6	0,6	2,9	35,1	0,6	100,0	x	x
1946 - 1960											
s počtem bytů: 1	-	-	-	-	-	-	-	-	-	-	-
2	-	16	-	-	-	-	-	-	16	32	80
3	-	1	-	-	-	-	-	-	1	3	4
4	8	10	-	-	-	1	45	-	64	256	614
5 - 9	7	18	-	-	-	3	89	-	117	731	1693
10 - 19	-	2	-	-	-	-	26	-	28	391	889
20 - 49	-	-	2	-	-	1	4	-	7	216	303
50+	-	-	-	-	-	-	-	-	-	-	-
celkem	15	47	2	-	-	5	164	-	233	1629	3583
%	6,4	20,2	0,9	-	-	2,1	70,4	-	100,0	x	x
1961 - 1970											
s počtem bytů: 1	-	-	-	-	-	-	-	-	-	-	-
2	-	-	-	-	-	-	-	-	-	-	-
3	-	-	-	-	-	-	-	-	-	-	-
4	-	-	-	-	-	-	4	-	4	16	27
5 - 9	6	8	32	-	4	-	98	-	148	1054	2242
10 - 19	3	26	20	-	-	3	94	-	146	1988	4378
20 - 49	-	5	18	-	1	8	57	-	89	2171	4513
50+	-	4	2	-	-	2	7	-	15	1024	2299
celkem	9	43	72	-	5	13	260	-	402	6253	13459
%	2,2	10,7	17,9	-	1,2	3,2	64,7	-	100,0	x	x

2. Bytové domy

Tab. č. 251 Trvale obydlené domy s byty podle vlastníka domu, podle období výstavby nebo rekonstrukce, počtu bytů a podle druhu domu

Frýdek-Místek

Období výstavby nebo rekonstrukce a počet bytů v domě	Vlastník domu							Celkový počet			
	soukromá fyzická osoba	obec, stát	bytové družstvo	zahraniční vlastník	práv. os. za účelem privatiz.	jiná právnícká osoba	kombinace vlastníků	nezjištěno	trvale obydlených domů	všech bytů	osob bydlících v bytech
1971 - 1980											
s počtem bytů: 1	-	-	-	-	-	-	-	-	-	-	-
2	-	1	-	-	-	-	-	-	1	2	5
3	-	-	-	-	-	-	-	-	-	-	-
4	-	-	-	-	-	-	-	-	-	-	-
5 - 9	2	-	18	-	-	-	6	-	26	200	536
10 - 19	-	3	65	-	6	67	68	-	209	3053	7875
20 - 49	-	9	14	-	-	22	27	-	72	1771	4292
50+	-	6	1	-	-	7	-	-	14	963	2158
celkem	2	19	98	-	6	96	101	-	322	5989	14866
%	0,6	5,9	30,4	-	1,9	29,8	31,4	-	100,0	x	x
1981 - 1990											
s počtem bytů: 1	-	-	-	-	-	-	-	-	-	-	-
2	-	-	-	-	-	-	-	-	-	-	-
3	-	-	-	-	-	-	-	-	-	-	-
4	2	-	-	-	-	-	2	-	4	16	37
5 - 9	-	2	3	-	-	1	13	-	19	133	321
10 - 19	2	15	32	-	1	20	32	-	102	1541	4197
20 - 49	-	5	69	1	-	-	2	-	77	1900	5600
50+	-	3	16	-	-	-	-	-	19	1204	3326
celkem	4	25	120	1	1	21	49	-	221	4794	13481
%	1,8	11,3	54,3	0,5	0,5	9,5	22,2	-	100,0	x	x
1991 - 1995											
s počtem bytů: 1	-	-	-	-	-	-	-	-	-	-	-
2	-	-	-	-	-	-	-	-	-	-	-
3	-	-	-	-	-	-	-	-	-	-	-
4	-	-	-	-	-	-	1	-	1	4	5
5 - 9	-	2	-	-	-	-	3	-	5	32	59
10 - 19	-	1	-	-	-	-	1	-	2	25	40
20 - 49	-	3	10	-	-	-	-	-	13	398	1117
50+	-	2	-	-	-	-	-	-	2	170	196
celkem	-	8	10	-	-	-	5	-	23	629	1417
%	-	34,8	43,5	-	-	-	21,7	-	100,0	x	x
1996 a později											
s počtem bytů: 1	-	-	-	-	-	-	-	-	-	-	-
2	1	-	-	-	-	1	-	-	2	4	4
3	-	-	-	-	-	-	-	-	-	-	-
4	-	-	-	-	-	-	-	-	-	-	-
5 - 9	-	1	-	-	-	-	-	-	1	8	28
10 - 19	-	5	-	-	-	-	-	-	5	63	155
20 - 49	-	-	-	-	-	-	-	-	-	-	-
50+	-	-	-	-	-	-	-	-	-	-	-
celkem	1	6	-	-	-	1	-	-	8	75	187
%	12,5	75,0	-	-	-	12,5	-	-	100,0	x	x

2. Bytové domy

Tab. č. 251 Trvale obydlené domy s byty podle vlastníka domu, podle období výstavby nebo rekonstrukce, počtu bytů a podle druhu domu

Frýdek-Místek

Období výstavby nebo rekonstrukce a počet bytů v domě	Vlastník domu								Celkový počet		
	soukromá fyzická osoba	obec, stát	bytové družstvo	zahraniční vlastník	práv. os. za účelem privatiz.	jiná právnícká osoba	kombinace vlastníků	nezjištěno	trvale obydlených domů	všech bytů	osob bydlících v bytech
Nezjištěno											
s počtem bytů: 1	-	-	-	-	-	-	-	-	-	-	-
2	-	-	-	-	-	-	-	-	-	-	-
3	-	-	-	-	-	-	-	-	-	-	-
4	-	-	-	-	-	-	-	-	-	-	-
5 - 9	1	-	-	-	-	-	-	-	1	7	27
10 - 19	-	-	-	-	-	-	-	-	-	-	-
20 - 49	-	-	-	-	-	-	-	-	-	-	-
50+	-	-	-	-	-	-	-	-	-	-	-
celkem	1	-	-	-	-	-	-	-	1	7	27
%	100,0	-	-	-	-	-	-	-	100,0	x	x
Úhrn domů											
s počtem bytů: 1	-	-	-	-	-	-	-	-	-	-	-
2	7	18	-	-	-	3	1	-	29	58	129
3	4	2	-	-	-	1	1	-	8	24	43
4	22	53	-	1	1	1	84	-	162	648	1470
5 - 9	30	57	53	-	4	6	232	1	383	2637	5986
10 - 19	5	61	117	-	7	90	228	-	508	7249	17894
20 - 49	-	22	113	1	1	31	90	-	258	6456	15825
50+	-	15	19	-	-	9	7	-	50	3361	7979
celkem	68	228	302	2	13	141	643	1	1398	20433	49326
%	4,9	16,3	21,6	0,1	0,9	10,1	46,0	0,1	100,0	x	x
Podíl (%)											
domů přísl. vlastníka podle počtu bytů											
1	-	-	-	-	-	-	-	-	-	x	x
2	10,3	7,9	-	-	-	2,1	0,2	-	2,1	x	x
3	5,9	0,9	-	-	-	0,7	0,2	-	0,6	x	x
4	32,4	23,2	-	50,0	7,7	0,7	13,1	-	11,6	x	x
5 - 9	44,1	25,0	17,5	-	30,8	4,3	36,1	100,0	27,4	x	x
10 - 19	7,4	26,8	38,7	-	53,8	63,8	35,5	-	36,3	x	x
20 - 49	-	9,6	37,4	50,0	7,7	22,0	14,0	-	18,5	x	x
50+	-	6,6	6,3	-	-	6,4	1,1	-	3,6	x	x
celkem	100,0	100,0	100,0	100,0	100,0	100,0	100,0	100,0	100,0	x	x
domů přísl. velikosti podle vlastníka											
1	X	X	X	X	X	X	X	X	X	x	x
2	24,1	62,1	-	-	-	10,3	3,4	-	100,0	x	x
3	50,0	25,0	-	-	-	12,5	12,5	-	100,0	x	x
4	13,6	32,7	-	0,6	0,6	0,6	51,9	-	100,0	x	x
5 - 9	7,8	14,9	13,8	-	1,0	1,6	60,6	0,3	100,0	x	x
10 - 19	1,0	12,0	23,0	-	1,4	17,7	44,9	-	100,0	x	x
20 - 49	-	8,5	43,8	0,4	0,4	12,0	34,9	-	100,0	x	x
50+	-	30,0	38,0	-	-	18,0	14,0	-	100,0	x	x
celkem	4,9	16,3	21,6	0,1	0,9	10,1	46,0	0,1	100,0	x	x
průměrný počet bytů v domě	5,6	13,9	20,9	13,5	11,2	19,8	11,8	9,0	14,6	x	x
průměrná stáří domů	60,9	47,0	23,4	44,5	31,8	27,0	38,6	73,0	36,5	x	x

3. Ostatní budovy

Tab. č. 251 Trvale obydlené domy s byty podle vlastníka domu, podle období výstavby nebo rekonstrukce, počtu bytů a podle druhu domu

Frýdek-Místek

Období výstavby nebo rekonstrukce a počet bytů v domě	Vlastník domu								Celkový počet		
	soukromá fyzická osoba	obec, stát	bytové družstvo	zahraniční vlastník	práv. os. za účelem privatiz.	jiná právnícká osoba	kombinace vlastníků	nezjištěno	trvale obydlených domů	všech bytů	osob bydlících v bytech
Do roku 1899											
s počtem bytů: 1	2	-	-	-	-	3	-	-	5	5	14
2	3	1	-	-	-	-	-	-	4	8	11
3	-	-	-	-	-	-	-	-	-	-	-
4	-	-	-	-	-	-	-	-	-	-	-
5 - 9	-	-	-	-	-	-	-	-	-	-	-
10 - 19	-	-	-	-	-	-	-	-	-	-	-
20 - 49	-	-	-	-	-	-	-	-	-	-	-
50+	-	-	-	-	-	-	-	-	-	-	-
celkem	5	1	-	-	-	3	-	-	9	13	25
%	55,6	11,1	-	-	-	33,3	-	-	100,0	x	x
1900 - 1945											
s počtem bytů: 1	2	-	-	-	-	2	-	-	4	4	12
2	-	-	-	-	-	-	-	-	-	-	-
3	1	1	-	-	-	-	1	-	3	9	20
4	-	-	-	-	-	-	-	-	-	-	-
5 - 9	-	-	-	-	-	-	-	-	-	-	-
10 - 19	-	-	-	-	-	-	-	-	-	-	-
20 - 49	-	-	-	-	-	-	-	-	-	-	-
50+	-	-	-	-	-	-	-	-	-	-	-
celkem	3	1	-	-	-	2	1	-	7	13	32
%	42,9	14,3	-	-	-	28,6	14,3	-	100,0	x	x
1946 - 1960											
s počtem bytů: 1	1	3	-	-	-	-	-	-	4	4	11
2	-	-	-	-	-	1	-	-	1	2	4
3	-	-	-	-	-	-	-	-	-	-	-
4	-	-	-	-	-	-	-	-	-	-	-
5 - 9	-	-	-	-	-	1	-	-	1	9	1
10 - 19	-	-	-	-	-	-	-	-	-	-	-
20 - 49	-	-	-	-	-	-	-	-	-	-	-
50+	-	-	-	-	-	-	-	-	-	-	-
celkem	1	3	-	-	-	2	-	-	6	15	16
%	16,7	50,0	-	-	-	33,3	-	-	100,0	x	x
1961 - 1970											
s počtem bytů: 1	-	3	-	-	-	3	-	-	6	6	17
2	-	-	-	-	-	-	-	-	-	-	-
3	-	-	-	-	-	-	-	-	-	-	-
4	-	-	-	-	-	-	-	-	-	-	-
5 - 9	-	-	-	-	-	-	-	-	-	-	-
10 - 19	-	-	-	-	-	-	-	-	-	-	-
20 - 49	-	-	-	-	-	-	-	-	-	-	-
50+	-	-	-	-	-	-	-	-	-	-	-
celkem	-	3	-	-	-	3	-	-	6	6	17
%	-	50,0	-	-	-	50,0	-	-	100,0	x	x

3. Ostatní budovy

Tab. č. 251 Trvale obydlené domy s byty podle vlastníka domu,
podle období výstavby nebo rekonstrukce, počtu bytů a podle druhu
domu

Frýdek-Místek

Období výstavby nebo rekonstrukce a počet bytů v domě	Vlastník domu							Celkový počet			
	soukromá fyzická osoba	obec, stát	bytové družstvo	zahraniční vlastník	práv. os. za účelem privatiz.	jiná právnícká osoba	kombinace vlastníků	nezjištěno	trvale obydlených domů	všech bytů	osob bydlících v bytech
1971 - 1980											
s počtem bytů: 1	-	2	-	-	-	-	-	-	2	2	8
2	-	3	-	-	-	-	-	-	3	6	13
3	-	-	-	-	-	1	-	-	1	3	6
4	-	-	-	-	-	-	-	-	-	-	-
5 - 9	-	-	-	-	-	-	-	-	-	-	-
10 - 19	-	-	-	-	-	-	-	-	-	-	-
20 - 49	-	-	-	-	-	-	-	-	-	-	-
50+	-	-	-	-	-	-	-	-	-	-	-
celkem	-	5	-	-	-	1	-	-	6	11	27
%	-	83,3	-	-	-	16,7	-	-	100,0	x	x
1981 - 1990											
s počtem bytů: 1	1	3	-	-	-	3	-	-	7	7	17
2	-	-	-	-	-	-	-	-	-	-	-
3	-	-	-	-	-	-	-	-	-	-	-
4	-	-	-	1	-	-	-	-	1	4	14
5 - 9	-	-	-	-	-	-	-	-	-	-	-
10 - 19	-	-	-	-	-	-	-	-	-	-	-
20 - 49	-	-	-	-	-	-	-	-	-	-	-
50+	-	-	-	-	-	-	-	-	-	-	-
celkem	1	3	-	1	-	3	-	-	8	11	31
%	12,5	37,5	-	12,5	-	37,5	-	-	100,0	x	x
1991 - 1995											
s počtem bytů: 1	2	4	-	-	-	-	1	-	7	7	18
2	1	-	-	-	-	-	-	-	1	2	2
3	-	-	-	-	-	-	-	-	-	-	-
4	-	-	-	-	-	-	-	-	-	-	-
5 - 9	-	-	-	-	-	-	-	-	-	-	-
10 - 19	-	-	-	-	-	1	-	-	1	10	27
20 - 49	-	-	-	-	-	-	-	-	-	-	-
50+	-	-	-	-	-	-	-	-	-	-	-
celkem	3	4	-	-	-	1	1	-	9	19	47
%	33,3	44,4	-	-	-	11,1	11,1	-	100,0	x	x
1996 a později											
s počtem bytů: 1	1	1	-	-	-	-	-	-	2	2	1
2	1	-	-	-	-	1	-	-	2	4	6
3	-	-	-	-	-	-	-	-	-	-	-
4	-	-	-	-	-	-	-	-	-	-	-
5 - 9	-	-	-	-	-	-	-	-	-	-	-
10 - 19	-	-	-	-	-	-	-	-	-	-	-
20 - 49	-	-	-	-	-	-	-	-	-	-	-
50+	-	-	-	-	-	-	-	-	-	-	-
celkem	2	1	-	-	-	1	-	-	4	6	7
%	50,0	25,0	-	-	-	25,0	-	-	100,0	x	x

3. Ostatní budovy

Tab. č. 251 Trvale obydlené domy s byty podle vlastníka domu, podle období výstavby nebo rekonstrukce, počtu bytů a podle druhu domu

Frýdek-Místek

Období výstavby nebo rekonstrukce a počet bytů v domě	Vlastník domu								Celkový počet		
	soukromá fyzická osoba	obec, stát	bytové družstvo	zahraniční vlastník	práv. os. za účelem privatiz.	jiná právnícká osoba	kombinace vlastníků	nezjištěno	trvale obydlených domů	všech bytů	osob bydlících v bytech
Nezjištěno											
s počtem bytů: 1	3	1	-	-	-	-	-	1	5	5	12
2	-	-	-	-	-	-	-	-	-	-	-
3	-	-	-	-	-	-	-	-	-	-	-
4	-	-	-	-	-	-	-	-	-	-	-
5 - 9	-	-	-	-	-	-	-	-	-	-	-
10 - 19	-	-	-	-	-	-	-	-	-	-	-
20 - 49	-	-	-	-	-	-	-	-	-	-	-
50+	-	-	-	-	-	-	-	-	-	-	-
celkem	3	1	-	-	-	-	-	1	5	5	12
%	60,0	20,0	-	-	-	-	-	20,0	100,0	x	x
Úhrn domů											
s počtem bytů: 1	12	17	-	-	-	11	1	1	42	42	110
2	5	4	-	-	-	2	-	-	11	22	36
3	1	1	-	-	-	1	1	-	4	12	26
4	-	-	-	1	-	-	-	-	1	4	14
5 - 9	-	-	-	-	-	1	-	-	1	9	1
10 - 19	-	-	-	-	-	1	-	-	1	10	27
20 - 49	-	-	-	-	-	-	-	-	-	-	-
50+	-	-	-	-	-	-	-	-	-	-	-
celkem	18	22	-	1	-	16	2	1	60	99	214
%	30,0	36,7	-	1,7	-	26,7	3,3	1,7	100,0	x	x
Podíl (%)											
domů přísl. vlastníka podle počtu bytů											
1	66,7	77,3	X	-	X	68,8	50,0	100,0	70,0	x	x
2	27,8	18,2	X	-	X	12,5	-	-	18,3	x	x
3	5,6	4,5	X	-	X	6,3	50,0	-	6,7	x	x
4	-	-	X	100,0	X	-	-	-	1,7	x	x
5 - 9	-	-	X	-	X	6,3	-	-	1,7	x	x
10 - 19	-	-	X	-	X	6,3	-	-	1,7	x	x
20 - 49	-	-	X	-	X	-	-	-	-	x	x
50+	-	-	X	-	X	-	-	-	-	x	x
celkem	100,0	100,0	X	100,0	X	100,0	100,0	100,0	100,0	x	x
domů přísl. velikosti podle vlastníka											
1	28,6	40,5	-	-	-	26,2	2,4	2,4	100,0	x	x
2	45,5	36,4	-	-	-	18,2	-	-	100,0	x	x
3	25,0	25,0	-	-	-	25,0	25,0	-	100,0	x	x
4	-	-	-	100,0	-	-	-	-	100,0	x	x
5 - 9	-	-	-	-	-	100,0	-	-	100,0	x	x
10 - 19	-	-	-	-	-	100,0	-	-	100,0	x	x
20 - 49	X	X	X	X	X	X	X	X	X	x	x
50+	X	X	X	X	X	X	X	X	X	x	x
celkem	30,0	36,7	-	1,7	-	26,7	3,3	1,7	100,0	x	x
průměrný počet bytů v domě	1,4	1,3	X	4,0	X	2,3	2,0	1,0	1,7	x	x
průměrné stáří domů	59,8	31,2	X	16,0	X	47,2	41,0	X	43,7	x	x

4. Domovní fond úhrnem

Tab. č. 251 Trvale obydlené domy s byty podle vlastníka domu,
podle období výstavby nebo rekonstrukce, počtu bytů a podle druhu
domu

Frýdek-Místek

Období výstavby nebo rekonstrukce a počet bytů v domě	Vlastník domu								Celkový počet		
	soukromá fyzická osoba	obec, stát	bytové družstvo	zahraniční vlastník	práv. os. za účelem privatiz.	jiná právnícká osoba	kombinace vlastníků	nezjištěno	trvale obydlených domů	všech bytů	osob bydlících v bytech
Do roku 1899											
s počtem bytů: 1	95	1	-	-	1	3	1	-	101	101	240
2	15	3	-	-	-	-	-	-	18	36	79
3	2	-	-	-	-	-	-	-	2	6	19
4	1	2	-	-	-	-	2	-	5	20	37
5 - 9	3	2	-	-	-	-	1	-	6	39	84
10 - 19	-	-	-	-	-	-	-	-	-	-	-
20 - 49	-	-	-	-	-	-	-	-	-	-	-
50+	-	-	-	-	-	-	-	-	-	-	-
celkem	116	8	-	-	1	3	4	-	132	202	459
%	87,9	6,1	-	-	0,8	2,3	3,0	-	100,0	x	x
1900 - 1945											
s počtem bytů: 1	518	3	-	-	-	3	1	-	525	525	1471
2	108	1	-	-	-	2	3	-	114	228	498
3	12	2	-	-	-	1	3	-	18	54	107
4	11	41	-	1	1	-	30	-	84	336	750
5 - 9	11	24	-	-	-	2	22	1	60	433	996
10 - 19	-	9	-	-	-	-	7	-	16	188	360
20 - 49	-	-	-	-	-	-	-	-	-	-	-
50+	-	-	-	-	-	-	-	-	-	-	-
celkem	660	80	-	1	1	8	66	1	817	1764	4182
%	80,8	9,8	-	0,1	0,1	1,0	8,1	0,1	100,0	x	x
1946 - 1960											
s počtem bytů: 1	321	3	1	-	-	3	-	-	328	328	941
2	72	16	-	-	-	1	-	-	89	178	388
3	1	1	-	-	-	-	-	-	2	6	11
4	8	10	-	-	-	1	45	-	64	256	614
5 - 9	7	18	-	-	-	4	89	-	118	740	1694
10 - 19	-	2	-	-	-	-	26	-	28	391	889
20 - 49	-	-	2	-	-	1	4	-	7	216	303
50+	-	-	-	-	-	-	-	-	-	-	-
celkem	409	50	3	-	-	10	164	-	636	2115	4840
%	64,3	7,9	0,5	-	-	1,6	25,8	-	100,0	x	x
1961 - 1970											
s počtem bytů: 1	423	5	-	-	-	6	1	1	436	436	1315
2	120	-	-	-	-	-	1	-	121	242	582
3	1	-	-	-	-	1	-	-	2	6	16
4	-	-	-	-	-	-	4	-	4	16	27
5 - 9	6	8	32	-	4	-	98	-	148	1054	2242
10 - 19	3	26	20	-	-	3	94	-	146	1988	4378
20 - 49	-	5	18	-	1	8	57	-	89	2171	4513
50+	-	4	2	-	-	2	7	-	15	1024	2299
celkem	553	48	72	-	5	20	262	1	961	6937	15372
%	57,5	5,0	7,5	-	0,5	2,1	27,3	0,1	100,0	x	x

4. Domovní fond úhrnem

Tab. č. 251 Trvale obydlené domy s byty podle vlastníka domu, podle období výstavby nebo rekonstrukce, počtu bytů a podle druhu domu

Frýdek-Místek

Období výstavby nebo rekonstrukce a počet bytů v domě	Vlastník domu								Celkový počet		
	soukromá fyzická osoba	obec, stát	bytové družstvo	zahraniční vlastník	práv. os. za účelem privatiz.	jiná právnícká osoba	kombinace vlastníků	nezjištěno	trvale obydlených domů	všech bytů	osob bydlících v bytech
1971 - 1980											
s počtem bytů: 1	517	3	-	-	-	1	-	-	521	521	1647
2	138	4	-	-	-	-	2	-	144	288	697
3	4	-	-	-	-	1	-	-	5	15	33
4	-	-	-	-	-	-	-	-	-	-	-
5 - 9	2	-	18	-	-	-	6	-	26	200	536
10 - 19	-	3	65	-	6	67	68	-	209	3053	7875
20 - 49	-	9	14	-	-	22	27	-	72	1771	4292
50+	-	6	1	-	-	7	-	-	14	963	2158
celkem	661	25	98	-	6	98	103	-	991	6811	17238
%	66,7	2,5	9,9	-	0,6	9,9	10,4	-	100,0	x	x
1981 - 1990											
s počtem bytů: 1	262	3	-	-	-	3	-	-	268	268	887
2	74	-	-	-	1	-	1	-	76	152	347
3	-	-	-	-	-	-	-	-	-	-	-
4	2	-	-	1	-	-	2	-	5	20	51
5 - 9	-	2	3	-	-	1	13	-	19	133	321
10 - 19	2	15	32	-	1	20	32	-	102	1541	4197
20 - 49	-	5	69	1	-	-	2	-	77	1900	5600
50+	-	3	16	-	-	-	-	-	19	1204	3326
celkem	340	28	120	2	2	24	50	-	566	5218	14729
%	60,1	4,9	21,2	0,4	0,4	4,2	8,8	-	100,0	x	x
1991 - 1995											
s počtem bytů: 1	134	4	-	-	-	1	1	-	140	140	511
2	22	-	-	-	-	-	-	-	22	44	102
3	-	-	-	-	-	-	-	-	-	-	-
4	-	-	-	-	-	-	1	-	1	4	5
5 - 9	-	2	-	-	-	-	3	-	5	32	59
10 - 19	-	1	-	-	-	1	1	-	3	35	67
20 - 49	-	3	10	-	-	-	-	-	13	398	1117
50+	-	2	-	-	-	-	-	-	2	170	196
celkem	156	12	10	-	-	2	6	-	186	823	2057
%	83,9	6,5	5,4	-	-	1,1	3,2	-	100,0	x	x
1996 a později											
s počtem bytů: 1	155	1	-	-	-	1	2	-	159	159	487
2	40	-	-	-	-	2	-	-	42	84	205
3	1	-	-	-	-	-	-	-	1	3	8
4	-	-	-	-	-	-	-	-	-	-	-
5 - 9	-	1	-	-	-	-	-	-	1	8	28
10 - 19	-	5	-	-	-	-	-	-	5	63	155
20 - 49	-	-	-	-	-	-	-	-	-	-	-
50+	-	-	-	-	-	-	-	-	-	-	-
celkem	196	7	-	-	-	3	2	-	208	317	883
%	94,2	3,4	-	-	-	1,4	1,0	-	100,0	x	x

4. Domovní fond úhrnem

Tab. č. 251 Trvale obydlené domy s byty podle vlastníka domu, podle období výstavby nebo rekonstrukce, počtu bytů a podle druhu domu

Frýdek-Místek

Období výstavby nebo rekonstrukce a počet bytů v domě	Vlastník domu								Celkový počet		
	soukromá fyzická osoba	obec, stát	bytové družstvo	zahraniční vlastník	práv. os. za účelem privatiz.	jiná právníká osoba	kombinace vlastníků	nezjištěno	trvale obydlených domů	všech bytů	osob bydlících v bytech
Nezjištěno											
s počtem bytů: 1	16	1	-	-	-	-	-	5	22	22	46
2	3	-	-	-	-	-	-	2	5	10	10
3	-	-	-	-	-	-	-	-	-	-	-
4	-	-	-	-	-	-	-	-	-	-	-
5 - 9	1	-	-	-	-	-	-	-	1	7	27
10 - 19	-	-	-	-	-	-	-	-	-	-	-
20 - 49	-	-	-	-	-	-	-	-	-	-	-
50+	-	-	-	-	-	-	-	-	-	-	-
celkem	20	1	-	-	-	-	-	7	28	39	83
%	71,4	3,6	-	-	-	-	-	25,0	100,0	x	x
Úhrn domů											
s počtem bytů: 1	2441	24	1	-	1	21	6	6	2500	2500	7545
2	592	24	-	-	1	5	7	2	631	1262	2908
3	21	3	-	-	-	3	3	-	30	90	194
4	22	53	-	2	1	1	84	-	163	652	1484
5 - 9	30	57	53	-	4	7	232	1	384	2646	5987
10 - 19	5	61	117	-	7	91	228	-	509	7259	17921
20 - 49	-	22	113	1	1	31	90	-	258	6456	15825
50+	-	15	19	-	-	9	7	-	50	3361	7979
celkem	3111	259	303	3	15	168	657	9	4525	24226	59843
%	68,8	5,7	6,7	0,1	0,3	3,7	14,5	0,2	100,0	x	x
Podíl (%)											
domů přísl. vlastníka podle počtu bytů											
1	78,5	9,3	0,3	-	6,7	12,5	0,9	66,7	55,2	x	x
2	19,0	9,3	-	-	6,7	3,0	1,1	22,2	13,9	x	x
3	0,7	1,2	-	-	-	1,8	0,5	-	0,7	x	x
4	0,7	20,5	-	66,7	6,7	0,6	12,8	-	3,6	x	x
5 - 9	1,0	22,0	17,5	-	26,7	4,2	35,3	11,1	8,5	x	x
10 - 19	0,2	23,6	38,6	-	46,7	54,2	34,7	-	11,2	x	x
20 - 49	-	8,5	37,3	33,3	6,7	18,5	13,7	-	5,7	x	x
50+	-	5,8	6,3	-	-	5,4	1,1	-	1,1	x	x
celkem	100,0	100,0	100,0	100,0	100,0	100,0	100,0	100,0	100,0	x	x
domů přísl. velikosti podle vlastníka											
1	97,6	1,0	0,0	-	0,0	0,8	0,2	0,2	100,0	x	x
2	93,8	3,8	-	-	0,2	0,8	1,1	0,3	100,0	x	x
3	70,0	10,0	-	-	-	10,0	10,0	-	100,0	x	x
4	13,5	32,5	-	1,2	0,6	0,6	51,5	-	100,0	x	x
5 - 9	7,8	14,8	13,8	-	1,0	1,8	60,4	0,3	100,0	x	x
10 - 19	1,0	12,0	23,0	-	1,4	17,9	44,8	-	100,0	x	x
20 - 49	-	8,5	43,8	0,4	0,4	12,0	34,9	-	100,0	x	x
50+	-	30,0	38,0	-	-	18,0	14,0	-	100,0	x	x
celkem	68,8	5,7	6,7	0,1	0,3	3,7	14,5	0,2	100,0	x	x
průměrný počet bytů v domě	1,3	12,4	20,8	10,3	9,9	16,9	11,6	2,1	5,4	x	x
průměrná stáří domů	40,6	46,6	23,5	35,0	35,9	29,6	38,7	54,0	39,1	x	x

Tab. č. 252 Trvale obydlené domy s byty podle vlastníka domu,
podle druhu domu a velikosti bytu

Frýdek-Místek

Druh domu, velikost bytu	Vlastník domu								Trvale obydlené domy celkem
	soukromá fyzická osoba	obec, stát	bytové družstvo	zahraniční vlastník	práv.os.za účelem privatiz.	jiná právnická osoba	kombinace vlastníků	nezjištěno	
I. Rodinné domy									
trvale obydlené domy celkem	3025	9	1	-	2	11	12	7	3067
v nich trvale obydlené byty s počtem místností:									
1 obyt. místn.	223	2	-	-	-	-	1	-	226
2 pokoje	679	1	-	-	-	3	8	-	691
3 pokoje	1139	4	-	-	1	4	7	-	1155
4 pokoje	835	1	-	-	-	2	2	1	841
5+ pokoje	634	-	1	-	1	3	2	1	642
nezjištěno	28	1	-	-	-	1	-	5	35
celkem	3538	9	1	-	2	13	20	7	3590
v trvale obydlených bytech									
obytná plocha (v tis. m2)	222	0	0	-	0	1	1	0	225
celková plocha (v tis. m2)	337	1	0	-	0	1	2	0	342
obyt. míst. 4 m2 a více podl. plochy	12706	22	5	-	12	48	64	9	12866
obyt. míst. 8 m2 a více podl. plochy	11753	20	5	-	10	44	59	9	11900
hospodařící domácnosti	3924	10	1	-	2	16	26	7	3986
cenzové domácnosti	4010	11	1	-	2	16	27	7	4074
osoby bydlící v bytech	10161	27	2	-	5	45	51	12	10303
počet neobydlených bytů	99	2	-	-	1	-	-	2	104
II. Bytové domy									
trvale obydlené domy celkem	68	228	302	2	13	141	643	1	1398
v nich trvale obydlené byty s počtem místností:									
1 obyt. místn.	42	1036	754	-	18	512	1131	5	3498
2 pokoje	162	1083	1490	21	46	1069	2451	-	6322
3 pokoje	117	807	3493	6	67	1060	3261	1	8812
4 pokoje	10	87	215	-	10	77	299	-	698
5+ pokoje	2	2	11	-	-	2	17	-	34
nezjištěno	2	63	1	-	-	-	8	-	74
celkem	335	3078	5964	27	141	2720	7167	6	19438
v trvale obydlených bytech									
obytná plocha (v tis. m2)	14	104	248	1	6	103	284	0	760
celková plocha (v tis. m2)	21	161	379	2	9	162	436	0	1170
obyt. míst. 4 m2 a více podl. plochy	793	6162	15356	60	367	6249	17361	8	46356
obyt. míst. 8 m2 a více podl. plochy	767	5981	15128	60	351	6150	17104	8	45549
hospodařící domácnosti	358	3291	6330	32	153	2956	7563	6	20689
cenzové domácnosti	362	3313	6373	32	154	2987	7615	6	20842
osoby bydlící v bytech	847	7239	16483	84	363	7342	16953	15	49326
počet neobydlených bytů	49	91	346	-	4	67	435	3	995

Tab. č. 252 Trvale obydlené domy s byty podle vlastníka domu,
podle druhu domu a velikosti bytu

Frýdek-Místek

Druh domu, velikost bytu	Vlastník domu								Trvale obydlené domy celkem
	soukromá fyzická osoba	obec, stát	bytové družstvo	zahraniční vlastník	práv.os.za účelem privatiz.	jiná právnická osoba	kombinace vlastníků	nezjištěno	
III. Ostatní budovy									
trvale obydlené domy celkem	18	22	-	1	-	16	2	1	60
v nich trvale obydlené byty s počtem místností:									
1 obyt. místn.	2	3	-	-	-	6	-	-	11
2 pokoje	8	11	-	2	-	6	1	-	28
3 pokoje	4	10	-	2	-	10	2	-	28
4 pokoje	1	-	-	-	-	4	-	-	5
5+ pokoje	3	-	-	-	-	-	-	1	4
nezjištěno	3	1	-	-	-	-	-	-	4
celkem	21	25	-	4	-	26	3	1	80
v trvale obydlených bytech									
obytná plocha (v tis. m2)	1	1	-	0	-	1	0	0	4
celková plocha (v tis. m2)	2	2	-	0	-	2	0	0	6
obyt. míst. 4 m2 a více podl. plochy	50	58	-	10	-	67	10	5	200
obyt. míst. 8 m2 a více podl. plochy	49	55	-	10	-	64	8	5	191
hospodařící domácnosti	21	25	-	4	-	28	5	1	84
cenzové domácnosti	21	26	-	4	-	28	5	1	85
osoby bydlící v bytech	40	79	-	14	-	69	8	4	214
počet neobydlených bytů	4	3	-	-	-	11	1	-	19
IV. Domovní fond úhrnem									
trvale obydlené domy celkem	3111	259	303	3	15	168	657	9	4525
v nich trvale obydlené byty s počtem místností:									
1 obyt. místn.	267	1041	754	-	18	518	1132	5	3735
2 pokoje	849	1095	1490	23	46	1078	2460	-	7041
3 pokoje	1260	821	3493	8	68	1074	3270	1	9995
4 pokoje	846	88	215	-	10	83	301	1	1544
5+ pokoje	639	2	12	-	1	5	19	2	680
nezjištěno	33	65	1	-	-	1	8	5	113
celkem	3894	3112	5965	31	143	2759	7190	14	23108
v trvale obydlených bytech									
obytná plocha (v tis. m2)	238	105	248	1	6	105	285	0	989
celková plocha (v tis. m2)	360	163	379	2	9	165	438	1	1518
obyt. míst. 4 m2 a více podl. plochy	13549	6242	15361	70	379	6364	17435	22	59422
obyt. míst. 8 m2 a více podl. plochy	12569	6056	15133	70	361	6258	17171	22	57640
hospodařící domácnosti	4303	3326	6331	36	155	3000	7594	14	24759
cenzové domácnosti	4393	3350	6374	36	156	3031	7647	14	25001
osoby bydlící v bytech	11048	7345	16485	98	368	7456	17012	31	59843
počet neobydlených bytů	152	96	346	-	5	78	436	5	1118

Tab. č. 253 Domy a obydlí mimo bytový fond podle obydlenosti, počtu bytů a trvale bydlících osob a podle druhu domu

Frýdek-Místek

Druh domu	Trvale obydlené domy s byty				Neobydlené domy s byty		Ubytovací zařízení bez bytů		Domy		Bydlící osoby			
	celkem	v nich počet bytů			celkem	v nich bytů	trvale obydlené	ne-obydlené	celkem	v nich bytů	v bytech	v zařízeních	jinde	celkem
		trvale obydlené	ne-obydlené	celkem										
Rodinné domy celkem	3067	3590	104	3694	327	335	x	x	3394	4029	10303	-	5	10308
v tom:														
rodinné domy samostatné	2640	3089	96	3185	303	310	x	x	2943	3495	8886	-	5	8891
rodinné domy dvojdomky	214	253	5	258	9	10	x	x	223	268	697	-	-	697
rodinné domy řadové	213	248	3	251	15	15	x	x	228	266	720	-	-	720
Bytové domy celkem	1398	19438	995	20433	5	24	x	x	1403	20457	49326	-	1045	50371
Ostatní budovy celkem	60	80	19	99	17	17	31	1	109	116	214	373	105	692
v tom:														
Ubyt. zařízení k trv. nebo dlouhod. ubytování														
svobodárny, společné domovy, ubytovny	-	-	-	-	-	-	4	1	5	-	-	60	-	60
studentské koleje	-	-	-	-	-	-	-	-	-	-	-	-	-	-
domovy mládeže, internáty	2	2	-	2	-	-	-	-	2	2	9	9	-	18
dětské domovy	-	-	-	-	-	-	1	-	1	-	-	6	-	6
ostatní zařízení pro děti a mládež	-	-	-	-	-	-	-	-	-	-	-	-	-	-
domovy důchodců	1	-	1	1	-	-	5	-	6	1	-	209	-	209
penziony pro důchodce	-	-	-	-	-	-	-	-	-	-	-	-	-	-
ústavy pro tělesně a mentálně postižené	-	-	-	-	-	-	1	-	1	-	-	52	-	52
kláštery, konventy	1	1	-	1	1	1	2	-	4	2	2	14	-	16
celkem	4	3	1	4	1	1	13	1	19	5	11	350	-	361
Lůžková léčebná a lázeňská zařízení														
nemocnice a ostatní lůžková a léčebná zařízení	-	-	-	-	1	1	1	x	2	1	-	-	5	5
lázeňské ústavy	-	-	-	-	-	-	-	x	-	-	-	-	-	-
celkem	-	-	-	-	1	1	1	x	2	1	-	-	5	5
Ostatní ubytovací zařízení														
hotely, motely, penziony, ubytovací hostince	-	-	-	-	1	1	1	x	2	1	-	-	1	1
turistické chaty a ubytovny, rekr. a ubyt. zařízení	-	-	-	-	-	-	-	x	-	-	-	-	-	-
uprchlické tábory, humanitární střediska	-	-	-	-	-	-	-	x	-	-	-	-	-	-
celkem	-	-	-	-	1	1	1	x	2	1	-	-	1	1
Provozní budovy	56	77	18	95	14	14	16	x	86	109	203	23	99	325
Domovní fond úhrnem	4525	23108	1118	24226	349	376	31	1	4906	24602	59843	373	1155	61371
Trvale bydlící osoby v objektech mimo bytový fond	x	x	x	x	x	x	x	x	x	x	x	x	29	29
v tom:														
mobilní (pohyblivé) obydlí	x	x	x	x	x	x	x	x	x	x	x	x	-	-
nouzové obydlí	x	x	x	x	x	x	x	x	x	x	x	x	6	6
rekreační chata, chalupa	x	x	x	x	x	x	x	x	x	x	x	x	23	23

Tab. č. 254 Neobydlené domy s byty podle důvodu neobydlenosti,
podle druhu domu a počtu bytů

Frýdek-Místek

Druh domu a počet bytů	Důvody neobydlenosti									Neobydlené domy celkem
	obydlen přechodně	změna uživatele	slouží k rekreaci	přestavba domu	dosud neobydlen po kolaudaci	pozůstalostní nebo soudní řízení	nezpůsobilý k bydlení	jiný důvod		
Rodinné domy										
1	41	11	97	23	12	12	40	83	319	
2	2	1	1	1	-	1	-	2	8	
3	-	-	-	-	-	-	-	-	-	
domy celkem	43	12	98	24	12	13	40	85	327	
celkový počet bytů	45	13	99	25	12	14	40	87	335	
Bytové domy										
1	-	-	-	-	-	-	-	-	-	
2	-	-	-	-	-	-	-	-	-	
3	-	-	-	-	-	-	-	-	-	
4	-	-	-	-	-	-	1	2	3	
5+	1	-	-	-	-	-	1	-	2	
domy celkem	1	-	-	-	-	-	2	2	5	
celkový počet bytů	7	-	-	-	-	-	9	8	24	
Ostatní budovy										
1	6	-	-	1	1	-	1	8	17	
2	-	-	-	-	-	-	-	-	-	
3+	-	-	-	-	-	-	-	-	-	
domy celkem	6	-	-	1	1	-	1	8	17	
celkový počet bytů	6	-	-	1	1	-	1	8	17	
Domovní fond úhrnem										
1	47	11	97	24	13	12	41	91	336	
2	2	1	1	1	-	1	-	2	8	
3	-	-	-	-	-	-	-	-	-	
4	-	-	-	-	-	-	1	2	3	
5+	1	-	-	-	-	-	1	-	2	
domy celkem	50	12	98	25	13	13	43	95	349	
celkový počet bytů	58	13	99	26	13	14	50	103	376	

1. Rodinné domy

Tab. č. 350 Trvale obydlené byty podle velikosti kuchyně, plochy bytu, počtu obytných místností, počtu cenзовých domácností a bydlících osob, podle kategorie a velikosti bytu a podle druhu domu a právního důvodu užívání bytu

Frýdek-Místek

Kategorie, velikost bytu	Počet bytů							Plocha bytů v m ²		Počet obytn. míst. s plochou		Počet		
	s kuchyní a k. k.	v tom s podlah. plochou			nezjištěno	úhrnem	v %	obytná	celková	4 m ² a více	8 m ² a více	cenзовých domácností	hospodář. domácností	bydlících osob
		do 8 m ²	8 - 12 m ²	12 m ² a více										
I. kategorie														
byty celkem	3165	372	1624	1169	102	3267	100,0	211196	319887	12052	11153	3720	3632	9634
z toho:														
1 obytná místnost	84	20	34	30	90	174	5,3	4302	7206	220	174	191	186	428
2 pokoje	579	67	304	208	2	581	17,8	24793	40077	1400	1162	626	619	1334
3 pokoje	1068	132	590	346	2	1070	32,8	61189	93320	3478	3210	1164	1149	2960
4 pokoje	807	95	382	330	-	807	24,7	60411	90834	3422	3228	947	915	2622
5+ pokojů	627	58	314	255	-	627	19,2	60501	88450	3532	3379	783	754	2276
II. kategorie														
byty celkem	197	33	89	75	5	202	100,0	10178	15794	599	544	225	225	466
z toho:														
1 obytná místnost	20	4	12	4	3	23	11,4	550	1001	37	23	26	26	39
2 pokoje	74	15	33	26	1	75	37,1	2801	4596	172	150	78	78	136
3 pokoje	63	12	26	25	-	63	31,2	3463	5222	201	189	72	72	165
4 pokoje	27	-	14	13	-	27	13,4	2005	3094	112	108	32	32	78
5+ pokojů	13	2	4	7	-	13	6,4	1359	1881	77	74	16	16	47
III. kategorie														
byty celkem	51	3	26	22	5	56	100,0	2186	3442	120	113	61	61	106
z toho:														
1 obytná místnost	15	2	8	5	1	16	28,6	353	612	23	16	17	17	26
2 pokoje	18	1	13	4	-	18	32,1	660	1109	36	36	18	18	34
3 pokoje	13	-	3	10	-	13	23,2	699	1043	39	39	16	16	34
4 pokoje	3	-	1	2	-	3	5,4	190	319	12	12	3	3	3
5+ pokojů	2	-	1	1	-	2	3,6	284	359	10	10	3	3	5
IV. kategorie														
byty celkem	39	6	23	10	2	41	100,0	1584	2486	91	86	43	43	60
z toho:														
1 obytná místnost	10	1	8	1	2	12	29,3	289	463	13	12	12	12	13
2 pokoje	17	2	11	4	-	17	41,5	632	1049	36	34	19	19	27
3 pokoje	8	1	3	4	-	8	19,5	433	663	26	24	8	8	16
4 pokoje	4	2	1	1	-	4	9,8	230	311	16	16	4	4	4
5+ pokojů	-	-	-	-	-	-	-	-	-	-	-	-	-	-
Nezj. kategorie														
byty celkem	2	-	1	1	22	24	100,0	81	125	4	4	25	25	37
z toho:														
1 obytná místnost	1	-	-	1	-	1	4,2	25	47	1	1	1	1	1
2 pokoje	-	-	-	-	-	-	-	-	-	-	-	-	-	-
3 pokoje	1	-	1	-	-	1	4,2	56	78	3	3	1	1	1
4 pokoje	-	-	-	-	-	-	-	-	-	-	-	-	-	-
5+ pokojů	-	-	-	-	-	-	-	-	-	-	-	-	-	-
Úhrnem														
byty celkem	3454	414	1763	1277	136	3590	100,0	225225	341734	12866	11900	4074	3986	10303
z toho:														
1 obytná místnost	130	27	62	41	96	226	6,3	5519	9329	294	226	247	242	507
2 pokoje	688	85	361	242	3	691	19,2	28886	46831	1644	1382	741	734	1531
3 pokoje	1153	145	623	385	2	1155	32,2	65840	100326	3747	3465	1261	1246	3176
4 pokoje	841	97	398	346	-	841	23,4	62836	94558	3562	3364	986	954	2707
5+ pokojů	642	60	319	263	-	642	17,9	62144	90690	3619	3463	802	773	2328

2. Bytové domy - byty v osobním vlastnictví

Tab. č. 350 Trvale obydlené byty podle velikosti kuchyně, plochy bytu, počtu obytných místností, počtu cenových domácností a bydlících osob, podle kategorie a velikosti bytu a podle druhu domu a právního důvodu užívání bytu

Frýdek-Místek

Kategorie, velikost bytu	Počet bytů							Plocha bytů v m2		Počet obytn. míst. s plochou		Počet		
	s kuchyní a k. k.	v tom s podlah. plochou			nezjištěno	úhrnem	v %	obytná	celková	4 m2 a více	8 m2 a více	cenových domácností	hospodář. domácností	bydlících osob
		do 8 m2	8 - 12 m2	12 m2 a více										
I. kategorie														
byty celkem	6390	903	5007	480	108	6498	100,0	261104	400237	15960	15725	6896	6849	15508
z toho:														
1 obytná místnost	847	80	670	97	102	949	14,6	17835	33505	976	949	984	984	1317
2 pokoje	2175	189	1783	203	1	2176	33,5	74855	120781	4476	4352	2283	2268	4719
3 pokoje	3075	622	2293	160	1	3076	47,3	150769	220566	9307	9228	3307	3279	8538
4 pokoje	276	12	249	15	-	276	4,2	16378	23579	1108	1104	300	296	875
5+ pokojů	17	-	12	5	-	17	0,3	1267	1806	93	92	18	18	49
II. kategorie														
byty celkem	106	14	54	38	-	106	100,0	3797	5883	221	212	119	117	249
z toho:														
1 obytná místnost	33	3	12	18	-	33	31,1	812	1424	35	33	36	36	64
2 pokoje	42	6	18	18	-	42	39,6	1426	2299	90	84	46	44	100
3 pokoje	29	4	23	2	-	29	27,4	1435	1995	87	87	35	35	78
4 pokoje	2	1	1	-	-	2	1,9	124	165	9	8	2	2	7
5+ pokojů	-	-	-	-	-	-	-	-	-	-	-	-	-	-
III. kategorie														
byty celkem	3	-	2	1	-	3	100,0	88	142	4	4	4	4	8
z toho:														
1 obytná místnost	2	-	1	1	-	2	66,7	42	71	2	2	3	3	7
2 pokoje	1	-	1	-	-	1	33,3	46	71	2	2	1	1	1
3 pokoje	-	-	-	-	-	-	-	-	-	-	-	-	-	-
4 pokoje	-	-	-	-	-	-	-	-	-	-	-	-	-	-
5+ pokojů	-	-	-	-	-	-	-	-	-	-	-	-	-	-
IV. kategorie														
byty celkem	1	-	-	1	-	1	100,0	31	51	2	2	1	1	1
z toho:														
1 obytná místnost	-	-	-	-	-	-	-	-	-	-	-	-	-	-
2 pokoje	1	-	-	1	-	1	100,0	31	51	2	2	1	1	1
3 pokoje	-	-	-	-	-	-	-	-	-	-	-	-	-	-
4 pokoje	-	-	-	-	-	-	-	-	-	-	-	-	-	-
5+ pokojů	-	-	-	-	-	-	-	-	-	-	-	-	-	-
Nezj. kategorie														
byty celkem	3	-	3	-	4	7	100,0	119	183	7	6	10	10	23
z toho:														
1 obytná místnost	-	-	-	-	-	-	-	-	-	-	-	-	-	-
2 pokoje	3	-	3	-	-	3	42,9	119	183	7	6	5	5	10
3 pokoje	-	-	-	-	-	-	-	-	-	-	-	-	-	-
4 pokoje	-	-	-	-	-	-	-	-	-	-	-	-	-	-
5+ pokojů	-	-	-	-	-	-	-	-	-	-	-	-	-	-
Úhrnem														
byty celkem	6503	917	5066	520	112	6615	100,0	265139	406496	16194	15949	7030	6981	15789
z toho:														
1 obytná místnost	882	83	683	116	102	984	14,9	18689	35000	1013	984	1023	1023	1388
2 pokoje	2222	195	1805	222	1	2223	33,6	76477	123385	4577	4446	2336	2319	4831
3 pokoje	3104	626	2316	162	1	3105	46,9	152204	222561	9394	9315	3342	3314	8616
4 pokoje	278	13	250	15	-	278	4,2	16502	23744	1117	1112	302	298	882
5+ pokojů	17	-	12	5	-	17	0,3	1267	1806	93	92	18	18	49

3. Bytové domy - byty nájemní

Tab. č. 350 Trvale obydlené byty podle velikosti kuchyně, plochy bytu, počtu obytných místností, počtu cenzových domácností a bydlících osob, podle kategorie a velikosti bytu a podle druhu domu a právního důvodu užívání bytu

Frýdek-Místek

Kategorie, velikost bytu	Počet bytů							Plocha bytů v m ²		Počet obytn. míst. s plochou		Počet		
	s kuchyní a k. k.	v tom s podlah. plochou			nezjištěno	úhrnem	v %	obytná	celková	4 m ² a více	8 m ² a více	cenzových domácností	hospodář. domácností	bydlících osob
		do 8 m ²	8 - 12 m ²	12 m ² a více										
I. kategorie														
byty celkem	5169	590	4040	539	746	5915	100,0	213007	332939	12870	12576	6422	6373	14796
z toho:														
1 obytná místnost	893	197	401	295	556	1449	24,5	30048	50281	1504	1449	1511	1509	2113
2 pokoje	2160	276	1737	147	119	2279	38,5	78709	126691	4725	4558	2450	2438	5710
3 pokoje	1941	104	1753	84	13	1954	33,0	93753	140766	5925	5862	2198	2173	6263
4 pokoje	170	12	146	12	-	170	2,9	10092	14653	689	680	200	190	630
5+ pokojů	5	1	3	1	-	5	0,1	405	548	27	27	5	5	20
II. kategorie														
byty celkem	175	13	71	91	2	177	100,0	5919	9447	297	289	197	191	453
z toho:														
1 obytná místnost	89	4	23	62	1	90	50,8	2297	3946	94	90	99	96	199
2 pokoje	65	6	34	25	1	66	37,3	2384	3778	134	132	73	70	170
3 pokoje	17	3	10	4	-	17	9,6	1019	1398	53	51	20	20	65
4 pokoje	4	-	4	-	-	4	2,3	219	325	16	16	5	5	19
5+ pokojů	-	-	-	-	-	-	-	-	-	-	-	-	-	-
III. kategorie														
byty celkem	71	2	20	49	4	75	100,0	1826	2914	88	86	82	81	222
z toho:														
1 obytná místnost	59	2	17	40	3	62	82,7	1422	2334	64	62	68	67	186
2 pokoje	12	-	3	9	-	12	16,0	404	580	24	24	13	13	32
3 pokoje	-	-	-	-	-	-	-	-	-	-	-	-	-	-
4 pokoje	-	-	-	-	-	-	-	-	-	-	-	-	-	-
5+ pokojů	-	-	-	-	-	-	-	-	-	-	-	-	-	-
IV. kategorie														
byty celkem	26	1	15	10	-	26	100,0	605	1000	28	28	32	31	70
z toho:														
1 obytná místnost	24	1	14	9	-	24	92,3	537	902	24	24	30	29	67
2 pokoje	2	-	1	1	-	2	7,7	68	98	4	4	2	2	3
3 pokoje	-	-	-	-	-	-	-	-	-	-	-	-	-	-
4 pokoje	-	-	-	-	-	-	-	-	-	-	-	-	-	-
5+ pokojů	-	-	-	-	-	-	-	-	-	-	-	-	-	-
Nezj. kategorie														
byty celkem	10	-	3	7	3	13	100,0	256	438	13	13	15	15	26
z toho:														
1 obytná místnost	7	-	1	6	-	7	53,8	157	281	7	7	9	9	13
2 pokoje	3	-	2	1	-	3	23,1	99	157	6	6	3	3	10
3 pokoje	-	-	-	-	-	-	-	-	-	-	-	-	-	-
4 pokoje	-	-	-	-	-	-	-	-	-	-	-	-	-	-
5+ pokojů	-	-	-	-	-	-	-	-	-	-	-	-	-	-
Úhrnem														
byty celkem	5451	606	4149	696	755	6206	100,0	221613	346738	13296	12992	6748	6691	15567
z toho:														
1 obytná místnost	1072	204	456	412	560	1632	26,3	34461	57744	1693	1632	1717	1710	2578
2 pokoje	2242	282	1777	183	120	2362	38,1	81664	131304	4893	4724	2541	2526	5925
3 pokoje	1958	107	1763	88	13	1971	31,8	94772	142164	5978	5913	2218	2193	6328
4 pokoje	174	12	150	12	-	174	2,8	10311	14978	705	696	205	195	649
5+ pokojů	5	1	3	1	-	5	0,1	405	548	27	27	5	5	20

4. Bytové domy - byty družstevní

Tab. č. 350 Trvale obydlené byty podle velikosti kuchyně, plochy bytu, počtu obytných místností, počtu cenзовých domácností a bydlících osob, podle kategorie a velikosti bytu a podle druhu domu a právního důvodu užívání bytu

Frýdek-Místek

Kategorie, velikost bytu	Počet bytů							Plocha bytů v m ²		Počet obytn. míst. s plochou		Počet		
	s kuchyní a k. k.	v tom s podlah. plochou			nezjištěno	úhrnem	v %	obytná	celková	4 m ² a více	8 m ² a více	cenзовých domácností	hospodař. domácností	bydlících osob
		do 8 m ²	8 - 12 m ²	12 m ² a více										
I. kategorie														
byty celkem	6022	944	4693	385	250	6272	100,0	259549	395803	16046	15807	6694	6649	17106
z toho:														
1 obytná místnost	617	147	403	67	199	816	13,0	16908	28884	857	816	843	843	1106
2 pokoje	1576	372	1133	71	49	1625	25,9	55458	87956	3389	3250	1725	1719	3828
3 pokoje	3589	405	2940	244	1	3590	57,2	173198	258497	10825	10770	3857	3820	11316
4 pokoje	229	19	207	3	-	229	3,7	13289	19474	918	916	256	254	811
5+ pokojů	11	1	10	-	-	11	0,2	696	992	57	55	12	12	43
II. kategorie														
byty celkem	4	1	2	1	-	4	100,0	209	307	11	11	4	4	8
z toho:														
1 obytná místnost	-	-	-	-	-	-	-	-	-	-	-	-	-	-
2 pokoje	1	-	-	1	-	1	25,0	36	71	2	2	1	1	1
3 pokoje	3	1	2	-	-	3	75,0	173	236	9	9	3	3	7
4 pokoje	-	-	-	-	-	-	-	-	-	-	-	-	-	-
5+ pokojů	-	-	-	-	-	-	-	-	-	-	-	-	-	-
III. kategorie														
byty celkem	-	-	-	-	-	-	X	-	-	-	-	-	-	-
z toho:														
1 obytná místnost	-	-	-	-	-	-	X	-	-	-	-	-	-	-
2 pokoje	-	-	-	-	-	-	X	-	-	-	-	-	-	-
3 pokoje	-	-	-	-	-	-	X	-	-	-	-	-	-	-
4 pokoje	-	-	-	-	-	-	X	-	-	-	-	-	-	-
5+ pokojů	-	-	-	-	-	-	X	-	-	-	-	-	-	-
IV. kategorie														
byty celkem	-	-	-	-	-	-	X	-	-	-	-	-	-	-
z toho:														
1 obytná místnost	-	-	-	-	-	-	X	-	-	-	-	-	-	-
2 pokoje	-	-	-	-	-	-	X	-	-	-	-	-	-	-
3 pokoje	-	-	-	-	-	-	X	-	-	-	-	-	-	-
4 pokoje	-	-	-	-	-	-	X	-	-	-	-	-	-	-
5+ pokojů	-	-	-	-	-	-	X	-	-	-	-	-	-	-
Nezj. kategorie														
byty celkem	1	-	1	-	-	1	100,0	35	56	2	2	1	1	2
z toho:														
1 obytná místnost	-	-	-	-	-	-	-	-	-	-	-	-	-	-
2 pokoje	1	-	1	-	-	1	100,0	35	56	2	2	1	1	2
3 pokoje	-	-	-	-	-	-	-	-	-	-	-	-	-	-
4 pokoje	-	-	-	-	-	-	-	-	-	-	-	-	-	-
5+ pokojů	-	-	-	-	-	-	-	-	-	-	-	-	-	-
Úhrnem														
byty celkem	6027	945	4696	386	250	6277	100,0	259793	396166	16059	15820	6699	6654	17116
z toho:														
1 obytná místnost	617	147	403	67	199	816	13,0	16908	28884	857	816	843	843	1106
2 pokoje	1578	372	1134	72	49	1627	25,9	55529	88083	3393	3254	1727	1721	3831
3 pokoje	3592	406	2942	244	1	3593	57,2	173371	258733	10834	10779	3860	3823	11323
4 pokoje	229	19	207	3	-	229	3,6	13289	19474	918	916	256	254	811
5+ pokojů	11	1	10	-	-	11	0,2	696	992	57	55	12	12	43

5. Bytové domy - byty členů družstva
založeného v průběhu privatizace

Tab. č. 350 Trvale obydlené byty podle velikosti kuchyně, plochy bytu, počtu
obytných místností, počtu cenзовých domácností a bydlících osob,
podle kategorie a velikosti bytu a podle druhu domu a právního důvodu užívání bytu

Frýdek-Místek

Kategorie, velikost bytu	Počet bytů							Plocha bytů v m ²		Počet obytn. míst. s plochou		Počet		
	s kuchyní a k. k.	v tom s podlah. plochou			nezjištěno	úhrnem	v %	obytná	celková	4 m ² a více	8 m ² a více	cenзовých domácností	hospodař. domácností	bydlících osob
		do 8 m ²	8 - 12 m ²	12 m ² a více										
I. kategorie														
byty celkem	26	5	21	-	3	29	100,0	1159	1773	73	71	32	32	66
z toho:														
1 obytná místnost	3	-	3	-	3	6	20,7	123	199	6	6	7	7	8
2 pokoje	6	4	2	-	-	6	20,7	221	318	14	12	6	6	14
3 pokoje	15	1	14	-	-	15	51,7	671	1072	45	45	17	17	37
4 pokoje	2	-	2	-	-	2	6,9	144	184	8	8	2	2	7
5+ pokojů	-	-	-	-	-	-	-	-	-	-	-	-	-	-
II. kategorie														
byty celkem	-	-	-	-	-	-	X	-	-	-	-	-	-	-
z toho:														
1 obytná místnost	-	-	-	-	-	-	X	-	-	-	-	-	-	-
2 pokoje	-	-	-	-	-	-	X	-	-	-	-	-	-	-
3 pokoje	-	-	-	-	-	-	X	-	-	-	-	-	-	-
4 pokoje	-	-	-	-	-	-	X	-	-	-	-	-	-	-
5+ pokojů	-	-	-	-	-	-	X	-	-	-	-	-	-	-
III. kategorie														
byty celkem	-	-	-	-	-	-	X	-	-	-	-	-	-	-
z toho:														
1 obytná místnost	-	-	-	-	-	-	X	-	-	-	-	-	-	-
2 pokoje	-	-	-	-	-	-	X	-	-	-	-	-	-	-
3 pokoje	-	-	-	-	-	-	X	-	-	-	-	-	-	-
4 pokoje	-	-	-	-	-	-	X	-	-	-	-	-	-	-
5+ pokojů	-	-	-	-	-	-	X	-	-	-	-	-	-	-
IV. kategorie														
byty celkem	-	-	-	-	-	-	X	-	-	-	-	-	-	-
z toho:														
1 obytná místnost	-	-	-	-	-	-	X	-	-	-	-	-	-	-
2 pokoje	-	-	-	-	-	-	X	-	-	-	-	-	-	-
3 pokoje	-	-	-	-	-	-	X	-	-	-	-	-	-	-
4 pokoje	-	-	-	-	-	-	X	-	-	-	-	-	-	-
5+ pokojů	-	-	-	-	-	-	X	-	-	-	-	-	-	-
Nezj. kategorie														
byty celkem	-	-	-	-	-	-	X	-	-	-	-	-	-	-
z toho:														
1 obytná místnost	-	-	-	-	-	-	X	-	-	-	-	-	-	-
2 pokoje	-	-	-	-	-	-	X	-	-	-	-	-	-	-
3 pokoje	-	-	-	-	-	-	X	-	-	-	-	-	-	-
4 pokoje	-	-	-	-	-	-	X	-	-	-	-	-	-	-
5+ pokojů	-	-	-	-	-	-	X	-	-	-	-	-	-	-
Úhrnem														
byty celkem	26	5	21	-	3	29	100,0	1159	1773	73	71	32	32	66
z toho:														
1 obytná místnost	3	-	3	-	3	6	20,7	123	199	6	6	7	7	8
2 pokoje	6	4	2	-	-	6	20,7	221	318	14	12	6	6	14
3 pokoje	15	1	14	-	-	15	51,7	671	1072	45	45	17	17	37
4 pokoje	2	-	2	-	-	2	6,9	144	184	8	8	2	2	7
5+ pokojů	-	-	-	-	-	-	-	-	-	-	-	-	-	-

6. Bytové domy - byty ostatní

Tab. č. 350 Trvale obydlené byty podle velikosti kuchyně, plochy bytu, počtu obytných místností, počtu cenzových domácností a bydlících osob, podle kategorie a velikosti bytu a podle druhu domu a právního důvodu užívání bytu

Frýdek-Místek

Kategorie, velikost bytu	Počet bytů							Plocha bytů v m ²		Počet obytn. míst. s plochou		Počet		
	s kuchyní a k. k.	v tom s podlah. plochou			nezjištěno	úhrnem	v %	obytná	celková	4 m ² a více	8 m ² a více	cenzových domácností	hospodař. domácností	bydlících osob
		do 8 m ²	8 - 12 m ²	12 m ² a více										
I. kategorie														
byty celkem	271	45	195	31	13	284	100,0	11539	17674	690	674	303	301	723
z toho:														
1 obytná místnost	40	8	29	3	13	53	18,7	1041	1814	53	53	54	54	70
2 pokoje	89	19	56	14	-	89	31,3	3166	5072	189	178	92	92	201
3 pokoje	126	18	96	12	-	126	44,4	6276	9220	381	378	140	138	388
4 pokoje	15	-	13	2	-	15	5,3	994	1470	62	60	16	16	59
5+ pokojů	1	-	1	-	-	1	0,4	62	98	5	5	1	1	5
II. kategorie														
byty celkem	20	1	11	8	-	20	100,0	704	1099	38	37	22	22	53
z toho:														
1 obytná místnost	5	-	-	5	-	5	25,0	135	235	5	5	6	6	15
2 pokoje	13	-	11	2	-	13	65,0	459	718	27	26	14	14	33
3 pokoje	2	1	-	1	-	2	10,0	110	146	6	6	2	2	5
4 pokoje	-	-	-	-	-	-	-	-	-	-	-	-	-	-
5+ pokojů	-	-	-	-	-	-	-	-	-	-	-	-	-	-
III. kategorie														
byty celkem	1	-	-	1	-	1	100,0	38	55	2	2	1	1	5
z toho:														
1 obytná místnost	-	-	-	-	-	-	-	-	-	-	-	-	-	-
2 pokoje	1	-	-	1	-	1	100,0	38	55	2	2	1	1	5
3 pokoje	-	-	-	-	-	-	-	-	-	-	-	-	-	-
4 pokoje	-	-	-	-	-	-	-	-	-	-	-	-	-	-
5+ pokojů	-	-	-	-	-	-	-	-	-	-	-	-	-	-
IV. kategorie														
byty celkem	2	-	1	1	1	3	100,0	48	68	2	2	3	3	3
z toho:														
1 obytná místnost	2	-	1	1	-	2	66,7	48	68	2	2	2	2	2
2 pokoje	-	-	-	-	-	-	-	-	-	-	-	-	-	-
3 pokoje	-	-	-	-	-	-	-	-	-	-	-	-	-	-
4 pokoje	-	-	-	-	-	-	-	-	-	-	-	-	-	-
5+ pokojů	-	-	-	-	-	-	-	-	-	-	-	-	-	-
Nezj. kategorie														
byty celkem	1	-	-	1	2	3	100,0	28	46	2	2	4	4	4
z toho:														
1 obytná místnost	-	-	-	-	-	-	-	-	-	-	-	-	-	-
2 pokoje	1	-	-	1	-	1	33,3	28	46	2	2	1	1	1
3 pokoje	-	-	-	-	-	-	-	-	-	-	-	-	-	-
4 pokoje	-	-	-	-	-	-	-	-	-	-	-	-	-	-
5+ pokojů	-	-	-	-	-	-	-	-	-	-	-	-	-	-
Úhrnem														
byty celkem	295	46	207	42	16	311	100,0	12357	18942	734	717	333	331	788
z toho:														
1 obytná místnost	47	8	30	9	13	60	19,3	1224	2117	60	60	62	62	87
2 pokoje	104	19	67	18	-	104	33,4	3691	5891	220	208	108	108	240
3 pokoje	128	19	96	13	-	128	41,2	6386	9366	387	384	142	140	393
4 pokoje	15	-	13	2	-	15	4,8	994	1470	62	60	16	16	59
5+ pokojů	1	-	1	-	-	1	0,3	62	98	5	5	1	1	5

7. Ostatní budovy

Tab. č. 350 Trvale obydlené byty podle velikosti kuchyně, plochy bytu, počtu obytných místností, počtu cenзовých domácností a bydlících osob, podle kategorie a velikosti bytu a podle druhu domu a právního důvodu užívání bytu

Frýdek-Místek

Kategorie, velikost bytu	Počet bytů							Plocha bytů v m2		Počet obytn. míst. s plochou		Počet		
	s kuchyní a k. k.	v tom s podlah. plochou			nezjištěno	úhrnem	v %	obytná	celková	4 m2 a více	8 m2 a více	cenзовých domácností	hospodař. domácností	bydlících osob
		do 8 m2	8 - 12 m2	12 m2 a více										
I. kategorie														
byty celkem	67	5	33	29	5	72	100,0	3963	5987	192	183	76	75	200
z toho:														
1 obytná místnost	4	1	2	1	5	9	12,5	194	316	10	9	9	9	16
2 pokoje	27	2	14	11	-	27	37,5	1136	1823	58	54	27	27	65
3 pokoje	28	1	15	12	-	28	38,9	1708	2583	86	84	32	31	94
4 pokoje	4	-	1	3	-	4	5,6	359	484	18	16	4	4	15
5+ pokojů	4	1	1	2	-	4	5,6	566	781	20	20	4	4	10
II. kategorie														
byty celkem	3	-	1	2	1	4	100,0	193	284	8	8	5	5	10
z toho:														
1 obytná místnost	1	-	-	1	1	2	50,0	47	82	2	2	3	3	3
2 pokoje	1	-	1	-	-	1	25,0	20	40	2	2	1	1	6
3 pokoje	-	-	-	-	-	-	-	-	-	-	-	-	-	-
4 pokoje	1	-	-	1	-	1	25,0	126	162	4	4	1	1	1
5+ pokojů	-	-	-	-	-	-	-	-	-	-	-	-	-	-
III. kategorie														
byty celkem	-	-	-	-	1	1	100,0	-	-	-	-	1	1	1
z toho:														
1 obytná místnost	-	-	-	-	-	-	-	-	-	-	-	-	-	-
2 pokoje	-	-	-	-	-	-	-	-	-	-	-	-	-	-
3 pokoje	-	-	-	-	-	-	-	-	-	-	-	-	-	-
4 pokoje	-	-	-	-	-	-	-	-	-	-	-	-	-	-
5+ pokojů	-	-	-	-	-	-	-	-	-	-	-	-	-	-
IV. kategorie														
byty celkem	-	-	-	-	-	-	X	-	-	-	-	-	-	-
z toho:														
1 obytná místnost	-	-	-	-	-	-	X	-	-	-	-	-	-	-
2 pokoje	-	-	-	-	-	-	X	-	-	-	-	-	-	-
3 pokoje	-	-	-	-	-	-	X	-	-	-	-	-	-	-
4 pokoje	-	-	-	-	-	-	X	-	-	-	-	-	-	-
5+ pokojů	-	-	-	-	-	-	X	-	-	-	-	-	-	-
Nezj. kategorie														
byty celkem	-	-	-	-	3	3	100,0	-	-	-	-	3	3	3
z toho:														
1 obytná místnost	-	-	-	-	-	-	-	-	-	-	-	-	-	-
2 pokoje	-	-	-	-	-	-	-	-	-	-	-	-	-	-
3 pokoje	-	-	-	-	-	-	-	-	-	-	-	-	-	-
4 pokoje	-	-	-	-	-	-	-	-	-	-	-	-	-	-
5+ pokojů	-	-	-	-	-	-	-	-	-	-	-	-	-	-
Úhrnem														
byty celkem	70	5	34	31	10	80	100,0	4156	6271	200	191	85	84	214
z toho:														
1 obytná místnost	5	1	2	2	6	11	13,8	241	398	12	11	12	12	19
2 pokoje	28	2	15	11	-	28	35,0	1156	1863	60	56	28	28	71
3 pokoje	28	1	15	12	-	28	35,0	1708	2583	86	84	32	31	94
4 pokoje	5	-	1	4	-	5	6,3	485	646	22	20	5	5	16
5+ pokojů	4	1	1	2	-	4	5,0	566	781	20	20	4	4	10

8. Domovní fond úhrnem

Tab. č. 350 Trvale obydlené byty podle velikosti kuchyně, plochy bytu, počtu obytných místností, počtu cenзовých domácností a bydlících osob, podle kategorie a velikosti bytu a podle druhu domu a právního důvodu užívání bytu

Frýdek-Místek

Kategorie, velikost bytu	Počet bytů							Plocha bytů v m ²		Počet obytn. míst. s plochou		Počet		
	s kuchyní a k. k.	v tom s podlah. plochou			nezjištěno	úhrnem	v %	obytná	celková	4 m ² a více	8 m ² a více	cenзовých domácností	hospodář. domácností	bydlících osob
		do 8 m ²	8 - 12 m ²	12 m ² a více										
I. kategorie														
byty celkem	21110	2864	15613	2633	1227	22337	100,0	961517	1474300	57883	56189	24143	23911	58033
z toho:														
1 obytná místnost	2488	453	1542	493	968	3456	15,5	70451	122205	3626	3456	3599	3592	5058
2 pokoje	6612	929	5029	654	171	6783	30,4	238338	382718	14251	13566	7209	7169	15871
3 pokoje	9842	1283	7701	858	17	9859	44,1	487564	726024	30047	29577	10715	10607	29596
4 pokoje	1503	138	1000	365	-	1503	6,7	101667	150678	6225	6012	1725	1677	5019
5+ pokojů	665	61	341	263	-	665	3,0	63497	92675	3734	3578	823	794	2403
II. kategorie														
byty celkem	505	62	228	215	8	513	100,0	21000	32814	1174	1101	572	564	1239
z toho:														
1 obytná místnost	148	11	47	90	5	153	29,8	3841	6688	173	153	170	167	320
2 pokoje	196	27	97	72	2	198	38,6	7126	11502	427	396	213	208	446
3 pokoje	114	21	61	32	-	114	22,2	6200	8997	356	342	132	132	320
4 pokoje	34	1	19	14	-	34	6,6	2474	3746	141	136	40	40	105
5+ pokojů	13	2	4	7	-	13	2,5	1359	1881	77	74	16	16	47
III. kategorie														
byty celkem	126	5	48	73	10	136	100,0	4138	6553	214	205	149	148	342
z toho:														
1 obytná místnost	76	4	26	46	4	80	58,8	1817	3017	89	80	88	87	219
2 pokoje	32	1	17	14	-	32	23,5	1148	1815	64	64	33	33	72
3 pokoje	13	-	3	10	-	13	9,6	699	1043	39	39	16	16	34
4 pokoje	3	-	1	2	-	3	2,2	190	319	12	12	3	3	3
5+ pokojů	2	-	1	1	-	2	1,5	284	359	10	10	3	3	5
IV. kategorie														
byty celkem	68	7	39	22	3	71	100,0	2268	3605	123	118	79	78	134
z toho:														
1 obytná místnost	36	2	23	11	2	38	53,5	874	1433	39	38	44	43	82
2 pokoje	20	2	12	6	-	20	28,2	731	1198	42	40	22	22	31
3 pokoje	8	1	3	4	-	8	11,3	433	663	26	24	8	8	16
4 pokoje	4	2	1	1	-	4	5,6	230	311	16	16	4	4	4
5+ pokojů	-	-	-	-	-	-	-	-	-	-	-	-	-	-
Nezj. kategorie														
byty celkem	17	-	8	9	34	51	100,0	519	848	28	27	58	58	95
z toho:														
1 obytná místnost	8	-	1	7	-	8	15,7	182	328	8	8	10	10	14
2 pokoje	8	-	6	2	-	8	15,7	281	442	17	16	10	10	23
3 pokoje	1	-	1	-	-	1	2,0	56	78	3	3	1	1	1
4 pokoje	-	-	-	-	-	-	-	-	-	-	-	-	-	-
5+ pokojů	-	-	-	-	-	-	-	-	-	-	-	-	-	-
Úhrnem														
byty celkem	21826	2938	15936	2952	1282	23108	100,0	989442	1518120	59422	57640	25001	24759	59843
z toho:														
1 obytná místnost	2756	470	1639	647	979	3735	16,2	77165	133671	3935	3735	3911	3899	5693
2 pokoje	6868	959	5161	748	173	7041	30,5	247624	397675	14801	14082	7487	7442	16443
3 pokoje	9978	1305	7769	904	17	9995	43,3	494952	736805	30471	29985	10872	10764	29967
4 pokoje	1544	141	1021	382	-	1544	6,7	104561	155054	6394	6176	1772	1724	5131
5+ pokojů	680	63	346	271	-	680	2,9	65140	94915	3821	3662	842	813	2455

9. z toho rodinné domy s 1 bytem

Tab. č. 350 Trvale obydlené byty podle velikosti kuchyně, plochy bytu, počtu obytných místností, počtu cenзовých domácností a bydlících osob, podle kategorie a velikosti bytu a podle druhu domu a právního důvodu užívání bytu

Frýdek-Místek

Kategorie, velikost bytu	Počet bytů							Plocha bytů v m ²		Počet obytn. míst. s plochou		Počet		
	s kuchyní a k. k.	v tom s podlah. plochou			nezjištěno	úhrnem	v %	obytná	celková	4 m ² a více	8 m ² a více	cenзовých domácností	hospodář. domácností	bydlících osob
		do 8 m ²	8 - 12 m ²	12 m ² a více										
I. kategorie														
byty celkem	2148	230	1106	812	78	2226	100,0	157230	237464	8946	8266	2618	2538	6943
z toho:														
1 obytná místnost	25	6	8	11	70	95	4,3	2280	3642	117	95	109	105	273
2 pokoje	262	37	136	89	1	263	11,8	11813	19025	663	526	296	289	662
3 pokoje	609	74	342	193	1	610	27,4	35639	54986	2036	1830	675	664	1693
4 pokoje	671	66	323	282	-	671	30,1	50959	77082	2858	2684	799	769	2190
5+ pokojů	581	47	297	237	-	581	26,1	56539	82729	3272	3131	733	705	2116
II. kategorie														
byty celkem	142	19	65	58	4	146	100,0	7756	12021	451	413	168	168	350
z toho:														
1 obytná místnost	13	2	7	4	3	16	11,0	382	686	26	16	19	19	29
2 pokoje	46	9	21	16	-	46	31,5	1725	2870	105	92	49	49	86
3 pokoje	47	6	21	20	-	47	32,2	2589	3951	151	141	56	56	124
4 pokoje	25	-	12	13	-	25	17,1	1864	2872	102	100	29	29	70
5+ pokojů	11	2	4	5	-	11	7,5	1196	1642	67	64	14	14	40
III. kategorie														
byty celkem	31	1	16	14	5	36	100,0	1550	2417	82	78	41	41	66
z toho:														
1 obytná místnost	7	-	5	2	1	8	22,2	210	359	12	8	9	9	12
2 pokoje	9	1	6	2	-	9	25,0	313	553	18	18	9	9	16
3 pokoje	10	-	3	7	-	10	27,8	553	827	30	30	13	13	26
4 pokoje	3	-	1	2	-	3	8,3	190	319	12	12	3	3	3
5+ pokojů	2	-	1	1	-	2	5,6	284	359	10	10	3	3	5
IV. kategorie														
byty celkem	32	5	19	8	2	34	100,0	1327	2074	75	70	35	35	50
z toho:														
1 obytná místnost	9	1	7	1	2	11	32,4	275	437	12	11	11	11	12
2 pokoje	13	1	8	4	-	13	38,2	503	847	28	26	14	14	20
3 pokoje	7	1	3	3	-	7	20,6	386	578	23	21	7	7	15
4 pokoje	3	2	1	-	-	3	8,8	163	212	12	12	3	3	3
5+ pokojů	-	-	-	-	-	-	-	-	-	-	-	-	-	-
Nezj. kategorie														
byty celkem	1	-	1	-	15	16	100,0	56	78	3	3	17	17	26
z toho:														
1 obytná místnost	-	-	-	-	-	-	-	-	-	-	-	-	-	-
2 pokoje	-	-	-	-	-	-	-	-	-	-	-	-	-	-
3 pokoje	1	-	1	-	-	1	6,3	56	78	3	3	1	1	1
4 pokoje	-	-	-	-	-	-	-	-	-	-	-	-	-	-
5+ pokojů	-	-	-	-	-	-	-	-	-	-	-	-	-	-
Úhrnem														
byty celkem	2354	255	1207	892	104	2458	100,0	167919	254054	9557	8830	2879	2799	7435
z toho:														
1 obytná místnost	54	9	27	18	76	130	5,3	3147	5124	167	130	148	144	326
2 pokoje	330	48	171	111	1	331	13,5	14354	23295	814	662	368	361	784
3 pokoje	674	81	370	223	1	675	27,5	39223	60420	2243	2025	752	741	1859
4 pokoje	702	68	337	297	-	702	28,6	53176	80485	2984	2808	834	804	2266
5+ pokojů	594	49	302	243	-	594	24,2	58019	84730	3349	3205	750	722	2161

1. Rodinné domy

Tab. č. 351 Trvale obydlené byty podle období výstavby nebo rekonstrukce domu, podle kategorie a velikosti bytu a podle druhu domu a právního důvodu užívání bytu

Frýdek-Místek

Kategorie, velikost bytu	Byty v domech postavených nebo rekonstruovaných v období										Počet bytů celkem	
	do r. 1899	1900 - 1919	1920 - 1945	1946 - 1960	1961 - 1970	1971 - 1980	1981 - 1990	1991 - 1995	1996 a později	nezjištěno		
I. kategorie												
1 obytná místnost	9	3	19	26	32	46	20	9	10	-	-	174
2 pokoje	8	24	118	118	127	90	41	18	37	-	-	581
3 pokoje	35	46	164	126	243	238	122	43	53	-	-	1070
4 pokoje	10	28	115	95	142	217	96	47	56	1	-	807
5+ pokojů	10	12	84	46	83	178	102	50	60	2	-	627
nezjištěno	-	-	1	3	-	-	-	-	1	3	-	8
celkem	72	113	501	414	627	769	381	167	217	6	-	3267
II. kategorie												
1 obytná místnost	5	2	10	4	-	-	1	-	1	-	-	23
2 pokoje	12	12	21	12	12	4	-	-	2	-	-	75
3 pokoje	7	1	19	5	16	9	3	-	3	-	-	63
4 pokoje	2	4	8	3	1	2	5	1	1	-	-	27
5+ pokojů	-	-	3	2	1	1	2	3	1	-	-	13
nezjištěno	-	-	1	-	-	-	-	-	-	-	-	1
celkem	26	19	62	26	30	16	11	4	8	-	-	202
III. kategorie												
1 obytná místnost	2	3	7	1	1	2	-	-	-	-	-	16
2 pokoje	2	4	6	3	-	3	-	-	-	-	-	18
3 pokoje	3	1	5	3	1	-	-	-	-	-	-	13
4 pokoje	-	-	1	2	-	-	-	-	-	-	-	3
5+ pokojů	1	-	1	-	-	-	-	-	-	-	-	2
nezjištěno	-	-	2	1	-	-	-	-	1	-	-	4
celkem	8	8	22	10	2	5	-	-	1	-	-	56
IV. kategorie												
1 obytná místnost	3	2	4	1	1	-	1	-	-	-	-	12
2 pokoje	6	2	5	3	1	-	-	-	-	-	-	17
3 pokoje	2	2	4	-	-	-	-	-	-	-	-	8
4 pokoje	-	1	2	-	-	-	-	-	1	-	-	4
5+ pokojů	-	-	-	-	-	-	-	-	-	-	-	-
nezjištěno	-	-	-	-	-	-	-	-	-	-	-	-
celkem	11	7	15	4	2	-	1	-	1	-	-	41
Nezj. kategorie												
1 obytná místnost	-	-	1	-	-	-	-	-	-	-	-	1
2 pokoje	-	-	-	-	-	-	-	-	-	-	-	-
3 pokoje	-	-	-	-	-	-	-	-	-	-	1	1
4 pokoje	-	-	-	-	-	-	-	-	-	-	-	-
5+ pokojů	-	-	-	-	-	-	-	-	-	-	-	-
nezjištěno	1	-	-	2	-	-	1	-	2	16	-	22
celkem	1	-	1	2	-	-	1	-	2	17	-	24
Úhrnem												
1 obytná místnost	19	10	41	32	34	48	22	9	11	-	-	226
2 pokoje	28	42	150	136	140	97	41	18	39	-	-	691
3 pokoje	47	50	192	134	260	247	125	43	56	1	-	1155
4 pokoje	12	33	126	100	143	219	101	48	58	1	-	841
5+ pokojů	11	12	88	48	84	179	104	53	61	2	-	642
nezjištěno	1	-	4	6	-	-	1	-	4	19	-	35
celkem	118	147	601	456	661	790	394	171	229	23	-	3590

2. Bytové domy - byty v osobním vlastnictví

Tab. č. 351 Trvale obydlené byty podle období výstavby nebo rekonstrukce domu, podle kategorie a velikosti bytu a podle druhu domu a právního důvodu užívání bytu

Frýdek-Místek

Kategorie, velikost bytu	Byty v domech postavených nebo rekonstruovaných v období										Počet bytů celkem
	do r. 1899	1900 - 1919	1920 - 1945	1946 - 1960	1961 - 1970	1971 - 1980	1981 - 1990	1991 - 1995	1996 a později	nezjištěno	
I. kategorie											
1 obytná místnost	-	-	103	139	344	259	101	3	-	-	949
2 pokoje	-	2	94	519	1070	358	126	7	-	-	2176
3 pokoje	2	-	70	367	1528	828	268	13	-	-	3076
4 pokoje	-	-	3	24	129	67	52	1	-	-	276
5+ pokojů	-	-	2	2	5	2	6	-	-	-	17
nezjištěno	-	-	1	-	-	1	-	2	-	-	4
celkem	2	2	273	1051	3076	1515	553	26	-	-	6498
II. kategorie											
1 obytná místnost	-	-	25	3	1	-	2	2	-	-	33
2 pokoje	1	-	18	17	3	-	2	-	-	1	42
3 pokoje	-	-	12	14	1	2	-	-	-	-	29
4 pokoje	-	-	-	1	1	-	-	-	-	-	2
5+ pokojů	-	-	-	-	-	-	-	-	-	-	-
nezjištěno	-	-	-	-	-	-	-	-	-	-	-
celkem	1	-	55	35	6	2	4	2	-	1	106
III. kategorie											
1 obytná místnost	-	-	2	-	-	-	-	-	-	-	2
2 pokoje	-	-	1	-	-	-	-	-	-	-	1
3 pokoje	-	-	-	-	-	-	-	-	-	-	-
4 pokoje	-	-	-	-	-	-	-	-	-	-	-
5+ pokojů	-	-	-	-	-	-	-	-	-	-	-
nezjištěno	-	-	-	-	-	-	-	-	-	-	-
celkem	-	-	3	-	-	-	-	-	-	-	3
IV. kategorie											
1 obytná místnost	-	-	-	-	-	-	-	-	-	-	-
2 pokoje	-	-	1	-	-	-	-	-	-	-	1
3 pokoje	-	-	-	-	-	-	-	-	-	-	-
4 pokoje	-	-	-	-	-	-	-	-	-	-	-
5+ pokojů	-	-	-	-	-	-	-	-	-	-	-
nezjištěno	-	-	-	-	-	-	-	-	-	-	-
celkem	-	-	1	-	-	-	-	-	-	-	1
Nezj. kategorie											
1 obytná místnost	-	-	-	-	-	-	-	-	-	-	-
2 pokoje	-	-	1	1	-	1	-	-	-	-	3
3 pokoje	-	-	-	-	-	-	-	-	-	-	-
4 pokoje	-	-	-	-	-	-	-	-	-	-	-
5+ pokojů	-	-	-	-	-	-	-	-	-	-	-
nezjištěno	-	-	-	2	1	1	-	-	-	-	4
celkem	-	-	1	3	1	2	-	-	-	-	7
Úhrnem											
1 obytná místnost	-	-	130	142	345	259	103	5	-	-	984
2 pokoje	1	2	115	537	1073	359	128	7	-	1	2223
3 pokoje	2	-	82	381	1529	830	268	13	-	-	3105
4 pokoje	-	-	3	25	130	67	52	1	-	-	278
5+ pokojů	-	-	2	2	5	2	6	-	-	-	17
nezjištěno	-	-	1	2	1	2	-	2	-	-	8
celkem	3	2	333	1089	3083	1519	557	28	-	1	6615

3. Bytové domy - byty nájemní

Tab. č. 351 Trvale obydlené byty podle období výstavby nebo rekonstrukce domu, podle kategorie a velikosti bytu a podle druhu domu a právního důvodu užívání bytu

Frýdek-Místek

Kategorie, velikost bytu	Byty v domech postavených nebo rekonstruovaných v období										Počet bytů celkem	
	do r. 1899	1900 - 1919	1920 - 1945	1946 - 1960	1961 - 1970	1971 - 1980	1981 - 1990	1991 - 1995	1996 a později	nezjištěno		
I. kategorie												
1 obytná místnost	5	-	145	52	204	610	225	195	13	-	-	1449
2 pokoje	24	17	91	174	608	1012	294	30	29	-	-	2279
3 pokoje	6	3	31	67	455	980	347	59	5	1	-	1954
4 pokoje	-	1	5	10	39	52	61	-	2	-	-	170
5+ pokojů	-	1	-	1	1	2	-	-	-	-	-	5
nezjištěno	-	1	-	-	3	53	1	-	-	-	-	58
celkem	35	23	272	304	1310	2709	928	284	49	1	-	5915
II. kategorie												
1 obytná místnost	2	-	82	2	1	-	-	-	3	-	-	90
2 pokoje	2	7	23	27	1	3	-	-	3	-	-	66
3 pokoje	1	-	4	5	4	-	1	-	2	-	-	17
4 pokoje	-	-	-	4	-	-	-	-	-	-	-	4
5+ pokojů	-	-	-	-	-	-	-	-	-	-	-	-
nezjištěno	-	-	-	-	-	-	-	-	-	-	-	-
celkem	5	7	109	38	6	3	1	-	8	-	-	177
III. kategorie												
1 obytná místnost	-	-	48	1	-	1	-	-	11	1	-	62
2 pokoje	-	-	11	1	-	-	-	-	-	-	-	12
3 pokoje	-	-	-	-	-	-	-	-	-	-	-	-
4 pokoje	-	-	-	-	-	-	-	-	-	-	-	-
5+ pokojů	-	-	-	-	-	-	-	-	-	-	-	-
nezjištěno	-	-	1	-	-	-	-	-	-	-	-	1
celkem	-	-	60	2	-	1	-	-	11	1	-	75
IV. kategorie												
1 obytná místnost	4	-	19	-	-	-	-	-	1	-	-	24
2 pokoje	-	1	1	-	-	-	-	-	-	-	-	2
3 pokoje	-	-	-	-	-	-	-	-	-	-	-	-
4 pokoje	-	-	-	-	-	-	-	-	-	-	-	-
5+ pokojů	-	-	-	-	-	-	-	-	-	-	-	-
nezjištěno	-	-	-	-	-	-	-	-	-	-	-	-
celkem	4	1	20	-	-	-	-	-	1	-	-	26
Nezj. kategorie												
1 obytná místnost	1	-	6	-	-	-	-	-	-	-	-	7
2 pokoje	-	-	1	-	-	1	1	-	-	-	-	3
3 pokoje	-	-	-	-	-	-	-	-	-	-	-	-
4 pokoje	-	-	-	-	-	-	-	-	-	-	-	-
5+ pokojů	-	-	-	-	-	-	-	-	-	-	-	-
nezjištěno	-	-	-	-	2	1	-	-	-	-	-	3
celkem	1	-	7	-	2	2	1	-	-	-	-	13
Úhrnem												
1 obytná místnost	12	-	300	55	205	611	225	195	28	1	-	1632
2 pokoje	26	25	127	202	609	1016	295	30	32	-	-	2362
3 pokoje	7	3	35	72	459	980	348	59	7	1	-	1971
4 pokoje	-	1	5	14	39	52	61	-	2	-	-	174
5+ pokojů	-	1	-	1	1	2	-	-	-	-	-	5
nezjištěno	-	1	1	-	5	54	1	-	-	-	-	62
celkem	45	31	468	344	1318	2715	930	284	69	2	-	6206

4. Bytové domy - byty družstevní

Tab. č. 351 Trvale obydlené byty podle období výstavby nebo rekonstrukce domu, podle kategorie a velikosti bytu a podle druhu domu a právního důvodu užívání bytu

Frýdek-Místek

Kategorie, velikost bytu	Byty v domech postavených nebo rekonstruovaných v období										Počet bytů celkem
	do r. 1899	1900 - 1919	1920 - 1945	1946 - 1960	1961 - 1970	1971 - 1980	1981 - 1990	1991 - 1995	1996 a později	nezjištěno	
I. kategorie											
1 obytná místnost	-	-	-	-	229	267	284	36	-	-	816
2 pokoje	-	-	-	15	520	361	650	79	-	-	1625
3 pokoje	-	-	-	29	686	741	1970	164	-	-	3590
4 pokoje	-	-	-	3	40	49	136	1	-	-	229
5+ pokojů	-	-	-	-	-	2	9	-	-	-	11
nezjištěno	-	-	-	-	-	1	-	-	-	-	1
celkem	-	-	-	47	1475	1421	3049	280	-	-	6272
II. kategorie											
1 obytná místnost	-	-	-	-	-	-	-	-	-	-	-
2 pokoje	-	-	-	1	-	-	-	-	-	-	1
3 pokoje	-	-	-	-	2	-	1	-	-	-	3
4 pokoje	-	-	-	-	-	-	-	-	-	-	-
5+ pokojů	-	-	-	-	-	-	-	-	-	-	-
nezjištěno	-	-	-	-	-	-	-	-	-	-	-
celkem	-	-	-	1	2	-	1	-	-	-	4
III. kategorie											
1 obytná místnost	-	-	-	-	-	-	-	-	-	-	-
2 pokoje	-	-	-	-	-	-	-	-	-	-	-
3 pokoje	-	-	-	-	-	-	-	-	-	-	-
4 pokoje	-	-	-	-	-	-	-	-	-	-	-
5+ pokojů	-	-	-	-	-	-	-	-	-	-	-
nezjištěno	-	-	-	-	-	-	-	-	-	-	-
celkem	-	-	-	-	-	-	-	-	-	-	-
IV. kategorie											
1 obytná místnost	-	-	-	-	-	-	-	-	-	-	-
2 pokoje	-	-	-	-	-	-	-	-	-	-	-
3 pokoje	-	-	-	-	-	-	-	-	-	-	-
4 pokoje	-	-	-	-	-	-	-	-	-	-	-
5+ pokojů	-	-	-	-	-	-	-	-	-	-	-
nezjištěno	-	-	-	-	-	-	-	-	-	-	-
celkem	-	-	-	-	-	-	-	-	-	-	-
Nezj. kategorie											
1 obytná místnost	-	-	-	-	-	-	-	-	-	-	-
2 pokoje	-	-	-	-	-	1	-	-	-	-	1
3 pokoje	-	-	-	-	-	-	-	-	-	-	-
4 pokoje	-	-	-	-	-	-	-	-	-	-	-
5+ pokojů	-	-	-	-	-	-	-	-	-	-	-
nezjištěno	-	-	-	-	-	-	-	-	-	-	-
celkem	-	-	-	-	-	1	-	-	-	-	1
Úhrnem											
1 obytná místnost	-	-	-	-	229	267	284	36	-	-	816
2 pokoje	-	-	-	16	520	362	650	79	-	-	1627
3 pokoje	-	-	-	29	688	741	1971	164	-	-	3593
4 pokoje	-	-	-	3	40	49	136	1	-	-	229
5+ pokojů	-	-	-	-	-	2	9	-	-	-	11
nezjištěno	-	-	-	-	-	1	-	-	-	-	1
celkem	-	-	-	48	1477	1422	3050	280	-	-	6277

5. Bytové domy - byty členů družstva založeného
v průběhu privatizace

Tab. č. 351 Trvale obydlené byty podle období výstavby nebo
rekonstrukce domu, podle kategorie a velikosti bytu a podle druhu
domu a právního důvodu užívání bytu

Frýdek-Místek

Kategorie, velikost bytu	Byty v domech postavených nebo rekonstruovaných v období										Počet bytů celkem
	do r. 1899	1900 - 1919	1920 - 1945	1946 - 1960	1961 - 1970	1971 - 1980	1981 - 1990	1991 - 1995	1996 a později	nezjištěno	
I. kategorie											
1 obytná místnost	-	-	-	-	-	6	-	-	-	-	6
2 pokoje	-	-	-	-	-	6	-	-	-	-	6
3 pokoje	-	-	-	-	-	15	-	-	-	-	15
4 pokoje	-	-	-	-	-	2	-	-	-	-	2
5+ pokojů	-	-	-	-	-	-	-	-	-	-	-
nezjištěno	-	-	-	-	-	-	-	-	-	-	-
celkem	-	-	-	-	-	29	-	-	-	-	29
II. kategorie											
1 obytná místnost	-	-	-	-	-	-	-	-	-	-	-
2 pokoje	-	-	-	-	-	-	-	-	-	-	-
3 pokoje	-	-	-	-	-	-	-	-	-	-	-
4 pokoje	-	-	-	-	-	-	-	-	-	-	-
5+ pokojů	-	-	-	-	-	-	-	-	-	-	-
nezjištěno	-	-	-	-	-	-	-	-	-	-	-
celkem	-	-	-	-	-	-	-	-	-	-	-
III. kategorie											
1 obytná místnost	-	-	-	-	-	-	-	-	-	-	-
2 pokoje	-	-	-	-	-	-	-	-	-	-	-
3 pokoje	-	-	-	-	-	-	-	-	-	-	-
4 pokoje	-	-	-	-	-	-	-	-	-	-	-
5+ pokojů	-	-	-	-	-	-	-	-	-	-	-
nezjištěno	-	-	-	-	-	-	-	-	-	-	-
celkem	-	-	-	-	-	-	-	-	-	-	-
IV. kategorie											
1 obytná místnost	-	-	-	-	-	-	-	-	-	-	-
2 pokoje	-	-	-	-	-	-	-	-	-	-	-
3 pokoje	-	-	-	-	-	-	-	-	-	-	-
4 pokoje	-	-	-	-	-	-	-	-	-	-	-
5+ pokojů	-	-	-	-	-	-	-	-	-	-	-
nezjištěno	-	-	-	-	-	-	-	-	-	-	-
celkem	-	-	-	-	-	-	-	-	-	-	-
Nezj. kategorie											
1 obytná místnost	-	-	-	-	-	-	-	-	-	-	-
2 pokoje	-	-	-	-	-	-	-	-	-	-	-
3 pokoje	-	-	-	-	-	-	-	-	-	-	-
4 pokoje	-	-	-	-	-	-	-	-	-	-	-
5+ pokojů	-	-	-	-	-	-	-	-	-	-	-
nezjištěno	-	-	-	-	-	-	-	-	-	-	-
celkem	-	-	-	-	-	-	-	-	-	-	-
Úhrnem											
1 obytná místnost	-	-	-	-	-	6	-	-	-	-	6
2 pokoje	-	-	-	-	-	6	-	-	-	-	6
3 pokoje	-	-	-	-	-	15	-	-	-	-	15
4 pokoje	-	-	-	-	-	2	-	-	-	-	2
5+ pokojů	-	-	-	-	-	-	-	-	-	-	-
nezjištěno	-	-	-	-	-	-	-	-	-	-	-
celkem	-	-	-	-	-	29	-	-	-	-	29

6. Bytové domy - byty ostatní

Tab. č. 351 Trvale obydlené byty podle období výstavby nebo rekonstrukce domu, podle kategorie a velikosti bytu a podle druhu domu a právního důvodu užívání bytu

Frýdek-Místek

Kategorie, velikost bytu	Byty v domech postavených nebo rekonstruovaných v období										Počet bytů celkem
	do r. 1899	1900 - 1919	1920 - 1945	1946 - 1960	1961 - 1970	1971 - 1980	1981 - 1990	1991 - 1995	1996 a později	nezjištěno	
I. kategorie											
1 obytná místnost	2	-	3	5	7	30	6	-	-	-	53
2 pokoje	3	-	7	28	15	21	12	3	-	-	89
3 pokoje	3	-	12	17	26	31	33	3	1	-	126
4 pokoje	-	-	4	2	1	4	4	-	-	-	15
5+ pokojů	-	-	1	-	-	-	-	-	-	-	1
nezjištěno	-	-	-	-	-	-	-	-	-	-	-
celkem	8	-	27	52	49	86	55	6	1	-	284
II. kategorie											
1 obytná místnost	-	-	5	-	-	-	-	-	-	-	5
2 pokoje	-	2	3	6	1	-	-	-	-	1	13
3 pokoje	-	1	1	-	-	-	-	-	-	-	2
4 pokoje	-	-	-	-	-	-	-	-	-	-	-
5+ pokojů	-	-	-	-	-	-	-	-	-	-	-
nezjištěno	-	-	-	-	-	-	-	-	-	-	-
celkem	-	3	9	6	1	-	-	-	-	1	20
III. kategorie											
1 obytná místnost	-	-	-	-	-	-	-	-	-	-	-
2 pokoje	-	-	1	-	-	-	-	-	-	-	1
3 pokoje	-	-	-	-	-	-	-	-	-	-	-
4 pokoje	-	-	-	-	-	-	-	-	-	-	-
5+ pokojů	-	-	-	-	-	-	-	-	-	-	-
nezjištěno	-	-	-	-	-	-	-	-	-	-	-
celkem	-	-	1	-	-	-	-	-	-	-	1
IV. kategorie											
1 obytná místnost	-	1	1	-	-	-	-	-	-	-	2
2 pokoje	-	-	-	-	-	-	-	-	-	-	-
3 pokoje	-	-	-	-	-	-	-	-	-	-	-
4 pokoje	-	-	-	-	-	-	-	-	-	-	-
5+ pokojů	-	-	-	-	-	-	-	-	-	-	-
nezjištěno	-	1	-	-	-	-	-	-	-	-	1
celkem	-	2	1	-	-	-	-	-	-	-	3
Nezj. kategorie											
1 obytná místnost	-	-	-	-	-	-	-	-	-	-	-
2 pokoje	-	-	1	-	-	-	-	-	-	-	1
3 pokoje	-	-	-	-	-	-	-	-	-	-	-
4 pokoje	-	-	-	-	-	-	-	-	-	-	-
5+ pokojů	-	-	-	-	-	-	-	-	-	-	-
nezjištěno	-	1	1	-	-	-	-	-	-	-	2
celkem	-	1	2	-	-	-	-	-	-	-	3
Úhrnem											
1 obytná místnost	2	1	9	5	7	30	6	-	-	-	60
2 pokoje	3	2	12	34	16	21	12	3	-	1	104
3 pokoje	3	1	13	17	26	31	33	3	1	-	128
4 pokoje	-	-	4	2	1	4	4	-	-	-	15
5+ pokojů	-	-	1	-	-	-	-	-	-	-	1
nezjištěno	-	2	1	-	-	-	-	-	-	-	3
celkem	8	6	40	58	50	86	55	6	1	1	311

7. Ostatní budovy

Tab. č. 351 Trvale obydlené byty podle období výstavby nebo rekonstrukce domu, podle kategorie a velikosti bytu a podle druhu domu a právního důvodu užívání bytu

Frýdek-Místek

Kategorie, velikost bytu	Byty v domech postavených nebo rekonstruovaných v období										Počet bytů celkem	
	do r. 1899	1900 - 1919	1920 - 1945	1946 - 1960	1961 - 1970	1971 - 1980	1981 - 1990	1991 - 1995	1996 a později	nezjištěno		
I. kategorie												
1 obytná místnost	1	-	-	1	-	3	1	-	3	-	-	9
2 pokoje	2	3	4	3	3	1	5	5	-	1	-	27
3 pokoje	4	-	2	2	2	4	4	9	1	-	-	28
4 pokoje	-	-	-	-	1	-	1	2	-	-	-	4
5+ pokojů	2	-	1	-	-	-	-	-	-	1	-	4
nezjištěno	-	-	-	-	-	-	-	-	-	-	-	-
celkem	9	3	7	6	6	8	11	16	4	2	-	72
II. kategorie												
1 obytná místnost	1	1	-	-	-	-	-	-	-	-	-	2
2 pokoje	-	1	-	-	-	-	-	-	-	-	-	1
3 pokoje	-	-	-	-	-	-	-	-	-	-	-	-
4 pokoje	-	-	-	-	-	-	-	1	-	-	-	1
5+ pokojů	-	-	-	-	-	-	-	-	-	-	-	-
nezjištěno	-	-	-	-	-	-	-	-	-	-	-	-
celkem	1	2	-	-	-	-	-	1	-	-	-	4
III. kategorie												
1 obytná místnost	-	-	-	-	-	-	-	-	-	-	-	-
2 pokoje	-	-	-	-	-	-	-	-	-	-	-	-
3 pokoje	-	-	-	-	-	-	-	-	-	-	-	-
4 pokoje	-	-	-	-	-	-	-	-	-	-	-	-
5+ pokojů	-	-	-	-	-	-	-	-	-	-	-	-
nezjištěno	-	-	-	-	-	-	-	-	-	1	-	1
celkem	-	-	-	-	-	-	-	-	-	1	-	1
IV. kategorie												
1 obytná místnost	-	-	-	-	-	-	-	-	-	-	-	-
2 pokoje	-	-	-	-	-	-	-	-	-	-	-	-
3 pokoje	-	-	-	-	-	-	-	-	-	-	-	-
4 pokoje	-	-	-	-	-	-	-	-	-	-	-	-
5+ pokojů	-	-	-	-	-	-	-	-	-	-	-	-
nezjištěno	-	-	-	-	-	-	-	-	-	-	-	-
celkem	-	-	-	-	-	-	-	-	-	-	-	-
Nezj. kategorie												
1 obytná místnost	-	-	-	-	-	-	-	-	-	-	-	-
2 pokoje	-	-	-	-	-	-	-	-	-	-	-	-
3 pokoje	-	-	-	-	-	-	-	-	-	-	-	-
4 pokoje	-	-	-	-	-	-	-	-	-	-	-	-
5+ pokojů	-	-	-	-	-	-	-	-	-	-	-	-
nezjištěno	1	-	-	-	-	-	-	-	-	2	-	3
celkem	1	-	-	-	-	-	-	-	-	2	-	3
Úhrnem												
1 obytná místnost	2	1	-	1	-	3	1	-	3	-	-	11
2 pokoje	2	4	4	3	3	1	5	5	-	1	-	28
3 pokoje	4	-	2	2	2	4	4	9	1	-	-	28
4 pokoje	-	-	-	-	1	-	1	3	-	-	-	5
5+ pokojů	2	-	1	-	-	-	-	-	-	1	-	4
nezjištěno	1	-	-	-	-	-	-	-	-	3	-	4
celkem	11	5	7	6	6	8	11	17	4	5	-	80

8. Domovní fond úhrnem

Tab. č. 351 Trvale obydlené byty podle období výstavby nebo rekonstrukce domu, podle kategorie a velikosti bytu a podle druhu domu a právního důvodu užívání bytu

Frýdek-Místek

Kategorie, velikost bytu	Byty v domech postavených nebo rekonstruovaných v období										Počet bytů celkem	
	do r. 1899	1900 - 1919	1920 - 1945	1946 - 1960	1961 - 1970	1971 - 1980	1981 - 1990	1991 - 1995	1996 a později	nezjištěno		
I. kategorie												
1 obytná místnost	17	3	270	223	816	1221	637	243	26	-	-	3456
2 pokoje	37	46	314	857	2343	1849	1128	142	66	1	-	6783
3 pokoje	50	49	279	608	2940	2837	2744	291	60	1	-	9859
4 pokoje	10	29	127	134	352	391	350	51	58	1	-	1503
5+ pokojů	12	13	88	49	89	184	117	50	60	3	-	665
nezjištěno	-	1	2	3	3	55	1	2	1	3	-	71
celkem	126	141	1080	1874	6543	6537	4977	779	271	9	-	22337
II. kategorie												
1 obytná místnost	8	3	122	9	2	-	3	2	4	-	-	153
2 pokoje	15	22	65	63	17	7	2	-	5	2	-	198
3 pokoje	8	2	36	24	23	11	5	-	5	-	-	114
4 pokoje	2	4	8	8	2	2	5	2	1	-	-	34
5+ pokojů	-	-	3	2	1	1	2	3	1	-	-	13
nezjištěno	-	-	1	-	-	-	-	-	-	-	-	1
celkem	33	31	235	106	45	21	17	7	16	2	-	513
III. kategorie												
1 obytná místnost	2	3	57	2	1	3	-	-	11	1	-	80
2 pokoje	2	4	19	4	-	3	-	-	-	-	-	32
3 pokoje	3	1	5	3	1	-	-	-	-	-	-	13
4 pokoje	-	-	1	2	-	-	-	-	-	-	-	3
5+ pokojů	1	-	1	-	-	-	-	-	-	-	-	2
nezjištěno	-	-	3	1	-	-	-	-	1	1	-	6
celkem	8	8	86	12	2	6	-	-	12	2	-	136
IV. kategorie												
1 obytná místnost	7	3	24	1	1	-	1	-	1	-	-	38
2 pokoje	6	3	7	3	1	-	-	-	-	-	-	20
3 pokoje	2	2	4	-	-	-	-	-	-	-	-	8
4 pokoje	-	1	2	-	-	-	-	-	1	-	-	4
5+ pokojů	-	-	-	-	-	-	-	-	-	-	-	-
nezjištěno	-	1	-	-	-	-	-	-	-	-	-	1
celkem	15	10	37	4	2	-	1	-	2	-	-	71
Nezj. kategorie												
1 obytná místnost	1	-	7	-	-	-	-	-	-	-	-	8
2 pokoje	-	-	3	1	-	3	1	-	-	-	-	8
3 pokoje	-	-	-	-	-	-	-	-	-	1	-	1
4 pokoje	-	-	-	-	-	-	-	-	-	-	-	-
5+ pokojů	-	-	-	-	-	-	-	-	-	-	-	-
nezjištěno	2	1	1	4	3	2	1	-	2	18	-	34
celkem	3	1	11	5	3	5	2	-	2	19	-	51
Úhrnem												
1 obytná místnost	35	12	480	235	820	1224	641	245	42	1	-	3735
2 pokoje	60	75	408	928	2361	1862	1131	142	71	3	-	7041
3 pokoje	63	54	324	635	2964	2848	2749	291	65	2	-	9995
4 pokoje	12	34	138	144	354	393	355	53	60	1	-	1544
5+ pokojů	13	13	92	51	90	185	119	53	61	3	-	680
nezjištěno	2	3	7	8	6	57	2	2	4	22	-	113
celkem	185	191	1449	2001	6595	6569	4997	786	303	32	-	23108

9. z toho rodinné domy s 1 bytem

Tab. č. 351 Trvale obydlené byty podle období výstavby nebo rekonstrukce domu, podle kategorie a velikosti bytu a podle druhu domu a právního důvodu užívání bytu

Frýdek-Místek

Kategorie, velikost bytu	Byty v domech postavených nebo rekonstruovaných v období										Počet bytů celkem	
	do r. 1899	1900 - 1919	1920 - 1945	1946 - 1960	1961 - 1970	1971 - 1980	1981 - 1990	1991 - 1995	1996 a později	nezjištěno		
I. kategorie												
1 obytná místnost	5	3	9	11	19	24	10	7	7	-	95	
2 pokoje	5	17	51	64	56	26	16	10	18	-	263	
3 pokoje	29	31	104	76	137	124	59	26	24	-	610	
4 pokoje	7	26	101	90	120	173	69	39	45	1	671	
5+ pokojů	8	12	77	46	79	161	96	47	53	2	581	
nezjištěno	-	-	1	2	-	-	-	-	1	2	6	
celkem	54	89	343	289	411	508	250	129	148	5	2226	
II. kategorie												
1 obytná místnost	5	2	6	3	-	-	-	-	-	-	16	
2 pokoje	12	10	7	8	6	1	-	-	2	-	46	
3 pokoje	5	1	17	5	7	7	3	-	2	-	47	
4 pokoje	2	4	7	3	1	2	4	1	1	-	25	
5+ pokojů	-	-	1	2	1	1	2	3	1	-	11	
nezjištěno	-	-	1	-	-	-	-	-	-	-	1	
celkem	24	17	39	21	15	11	9	4	6	-	146	
III. kategorie												
1 obytná místnost	1	3	2	1	1	-	-	-	-	-	8	
2 pokoje	1	2	3	3	-	-	-	-	-	-	9	
3 pokoje	3	1	2	3	1	-	-	-	-	-	10	
4 pokoje	-	-	1	2	-	-	-	-	-	-	3	
5+ pokojů	1	-	1	-	-	-	-	-	-	-	2	
nezjištěno	-	-	2	1	-	-	-	-	1	-	4	
celkem	6	6	11	10	2	-	-	-	1	-	36	
IV. kategorie												
1 obytná místnost	3	2	3	1	1	-	1	-	-	-	11	
2 pokoje	6	2	2	2	1	-	-	-	-	-	13	
3 pokoje	2	2	3	-	-	-	-	-	-	-	7	
4 pokoje	-	1	1	-	-	-	-	-	1	-	3	
5+ pokojů	-	-	-	-	-	-	-	-	-	-	-	
nezjištěno	-	-	-	-	-	-	-	-	-	-	-	
celkem	11	7	9	3	2	-	1	-	1	-	34	
Nezj. kategorie												
1 obytná místnost	-	-	-	-	-	-	-	-	-	-	-	
2 pokoje	-	-	-	-	-	-	-	-	-	-	-	
3 pokoje	-	-	-	-	-	-	-	-	-	1	1	
4 pokoje	-	-	-	-	-	-	-	-	-	-	-	
5+ pokojů	-	-	-	-	-	-	-	-	-	-	-	
nezjištěno	1	-	-	1	-	-	1	-	1	11	15	
celkem	1	-	-	1	-	-	1	-	1	12	16	
Úhrnem												
1 obytná místnost	14	10	20	16	21	24	11	7	7	-	130	
2 pokoje	24	31	63	77	63	27	16	10	20	-	331	
3 pokoje	39	35	126	84	145	131	62	26	26	1	675	
4 pokoje	9	31	110	95	121	175	73	40	47	1	702	
5+ pokojů	9	12	79	48	80	162	98	50	54	2	594	
nezjištěno	1	-	4	4	-	-	1	-	3	13	26	
celkem	96	119	402	324	430	519	261	133	157	17	2458	

1. Rodinné domy

Tab. č. 352 Trvale obydlené byty podle materiálu nosných zdí domu, počtu obytných místností, plochy bytu, počtu cenзовých domácností a bydlících osob, podle období výstavby nebo rekonstrukce domu, kategorie a velikosti bytu a podle druhu domu a právního důvodu užívání bytu

Frýdek-Místek

Období výstavby nebo rekonstrukce domu, kategorie a velikost bytu	Byty v domech podle materiálu nosných zdí								Počet bytů celkem	Počet obytných míst. 8 m ² a více podl. plochy	Obytná plocha bytu v m ²	Počet		
	cihly, tvárnice, cihlové bloky	kámen	kámen a cihly	stěnové panely	nepálené cihly	dřevo	jiné komb. mater. a ost.	nezjištěno				cenзовých domácností	bydlících osob	
Do roku 1899														
I. kategorie	31	2	36	-	-	1	2	-	72	227	4583	80	205	
II. kategorie	13	-	10	-	2	1	-	-	26	58	1192	30	59	
III. kategorie	4	-	4	-	-	-	-	-	8	20	518	9	13	
IV. kategorie	4	1	-	-	-	6	-	-	11	21	474	11	16	
nezjištěná kategorie	1	-	-	-	-	-	-	-	1	-	-	1	1	
celkem	53	3	50	-	2	8	2	-	118	326	6767	131	294	
1900 - 1919														
I. kategorie	75	-	33	-	4	-	1	-	113	364	7175	129	315	
II. kategorie	15	-	3	-	1	-	-	-	19	45	873	22	42	
III. kategorie	4	-	3	-	1	-	-	-	8	14	313	10	17	
IV. kategorie	4	-	2	-	-	1	-	-	7	16	311	8	14	
nezjištěná kategorie	-	-	-	-	-	-	-	-	-	-	-	-	-	
celkem	98	-	41	-	6	1	1	-	147	439	8672	169	388	
1920 - 1945														
I. kategorie	441	-	56	-	1	1	2	-	501	1659	31428	579	1402	
II. kategorie	50	-	8	-	-	3	1	-	62	157	2780	69	127	
III. kategorie	19	-	2	-	-	1	-	-	22	43	741	24	47	
IV. kategorie	11	-	2	-	-	1	1	-	15	34	559	16	19	
nezjištěná kategorie	1	-	-	-	-	-	-	-	1	1	25	1	1	
celkem	522	-	68	-	1	6	4	-	601	1894	35533	689	1596	
1946 - 1960														
I. kategorie	318	-	66	4	-	7	18	1	414	1257	23786	471	1169	
II. kategorie	17	-	5	-	-	2	2	-	26	65	1178	29	51	
III. kategorie	6	-	3	-	-	1	-	-	10	24	421	10	13	
IV. kategorie	2	-	1	-	-	-	1	-	4	7	105	4	5	
nezjištěná kategorie	2	-	-	-	-	-	-	-	2	-	-	2	3	
celkem	345	-	75	4	-	10	21	1	456	1353	25490	516	1241	
1961 - 1970														
I. kategorie	546	1	52	11	1	5	11	-	627	2030	36743	721	1824	
II. kategorie	26	1	2	-	-	1	-	-	30	81	1331	32	63	
III. kategorie	2	-	-	-	-	-	-	-	2	4	66	2	5	
IV. kategorie	2	-	-	-	-	-	-	-	2	3	65	2	4	
nezjištěná kategorie	-	-	-	-	-	-	-	-	-	-	-	-	-	
celkem	576	2	54	11	1	6	11	-	661	2118	38205	757	1896	
1971 - 1980														
I. kategorie	684	-	42	14	-	6	23	-	769	2766	50760	888	2283	
II. kategorie	14	-	2	-	-	-	-	-	16	50	1046	19	52	
III. kategorie	1	-	2	-	-	2	-	-	5	8	127	5	10	
IV. kategorie	-	-	-	-	-	-	-	-	-	-	-	-	-	
nezjištěná kategorie	-	-	-	-	-	-	-	-	-	-	-	-	-	
celkem	699	-	46	14	-	8	23	-	790	2824	51933	912	2345	

1. Rodinné domy

Tab. č. 352 Trvale obydlené byty podle materiálu nosných zdí domu, počtu obytných místností, plochy bytu, počtu cenových domácností a bydlících osob, podle období výstavby nebo rekonstrukce domu, kategorie a velikosti bytu a podle druhu domu a právního důvodu užívání bytu

Frýdek-Místek

Období výstavby nebo rekonstrukce domu, kategorie a velikost bytu	Byty v domech podle materiálu nosných zdí								Počet bytů celkem	Počet obytných míst. 8 m ² a více podl. plochy	Obytná plocha bytu v m ²	Počet		
	cihly, tvárnice, cihlové bloky	kámen	kámen a cihly	stěnové panely	nepálené cihly	dřevo	jiné komb. mater. a ost.	nezjištěno				cenových domácností	bydlících osob	
1981 - 1990														
I. kategorie	347	-	19	3	-	3	9	-	381	1409	27253	424	1182	
II. kategorie	8	-	-	-	-	2	1	-	11	45	836	12	33	
III. kategorie	-	-	-	-	-	-	-	-	-	-	-	-	-	
IV. kategorie	1	-	-	-	-	-	-	-	1	1	20	1	1	
nezjištěná kategorie	-	-	1	-	-	-	-	-	1	-	-	1	1	
celkem	356	-	20	3	-	5	10	-	394	1455	28109	438	1217	
1991 a později														
I. kategorie	341	-	15	5	-	6	17	-	384	1426	29205	420	1237	
II. kategorie	8	-	1	-	-	1	2	-	12	43	942	12	39	
III. kategorie	1	-	-	-	-	-	-	-	1	-	-	1	1	
IV. kategorie	-	-	-	-	-	-	1	-	1	4	50	1	1	
nezjištěná kategorie	1	-	-	1	-	-	-	-	2	-	-	2	4	
celkem	351	-	16	6	-	7	20	-	400	1473	30197	436	1282	
Nezjištěno														
I. kategorie	1	-	-	-	-	-	-	5	6	15	263	8	17	
II. kategorie	-	-	-	-	-	-	-	-	-	-	-	-	-	
III. kategorie	-	-	-	-	-	-	-	-	-	-	-	-	-	
IV. kategorie	-	-	-	-	-	-	-	-	-	-	-	-	-	
nezjištěná kategorie	1	-	1	-	-	-	-	15	17	3	56	18	27	
celkem	2	-	1	-	-	-	-	20	23	18	319	26	44	
Úhrnem														
I. kategorie	2784	3	319	37	6	29	83	6	3267	11153	211196	3720	9634	
II. kategorie	151	1	31	-	3	10	6	-	202	544	10178	225	466	
III. kategorie	37	-	14	-	1	4	-	-	56	113	2186	61	106	
IV. kategorie	24	1	5	-	-	8	3	-	41	86	1584	43	60	
nezjištěná kategorie	6	-	2	1	-	-	-	15	24	4	81	25	37	
celkem	3002	5	371	38	10	51	92	21	3590	11900	225225	4074	10303	
Byty podle velikosti														
1 obytná místnost	179	1	31	1	-	7	7	-	226	226	5519	247	507	
2 pokoje	549	-	90	5	5	21	21	-	691	1382	28886	741	1531	
3 pokoje	990	1	112	9	2	14	25	2	1155	3465	65840	1261	3176	
4 pokoje	704	2	92	12	1	6	23	1	841	3364	62836	986	2707	
5+ pokojů	566	1	43	10	2	3	16	1	642	3463	62144	802	2328	
nezjištěno	14	-	3	1	-	-	-	17	35	-	-	37	54	
celkem	3002	5	371	38	10	51	92	21	3590	11900	225225	4074	10303	
Podíl (%) bytů podle velikosti														
1 obytná místnost	6,0	20,0	8,4	2,6	-	13,7	7,6	-	6,3	1,9	2,5	6,1	4,9	
2 pokoje	18,3	-	24,3	13,2	50,0	41,2	22,8	-	19,2	11,6	12,8	18,2	14,9	
3 pokoje	33,0	20,0	30,2	23,7	20,0	27,5	27,2	9,5	32,2	29,1	29,2	31,0	30,8	
4 pokoje	23,5	40,0	24,8	31,6	10,0	11,8	25,0	4,8	23,4	28,3	27,9	24,2	26,3	
5+ pokojů	18,9	20,0	11,6	26,3	20,0	5,9	17,4	4,8	17,9	29,1	27,6	19,7	22,6	
nezjištěno	0,5	-	0,8	2,6	-	-	-	81,0	1,0	-	-	0,9	0,5	
celkem	100,0	100,0	100,0	100,0	100,0	100,0	100,0	100,0	100,0	100,0	100,0	100,0	100,0	
Podíl (%) bytů podle materiálu nosných zdí														
	83,6	0,1	10,3	1,1	0,3	1,4	2,6	0,6	100,0	x	x	x	x	

2. Bytové domy - byty v osobním vlastnictví

Tab. č. 352 Trvale obydlené byty podle materiálu nosných zdí domu, počtu obytných místností, plochy bytu, počtu cenových domácností a bydlících osob, podle období výstavby nebo rekonstrukce domu, kategorie a velikosti bytu a podle druhu domu a právního důvodu užívání bytu

Frýdek-Místek

Období výstavby nebo rekonstrukce domu, kategorie a velikost bytu	Byty v domech podle materiálu nosných zdí								Počet bytů celkem	Počet obytných míst. 8 m ² a více podl. plochy	Obytná plocha bytu v m ²	Počet	
	cihly, tvárnice, cihlové bloky	kámen	kámen a cihly	stěnové panely	nepálené cihly	dřevo	jiné komb. mater. a ost.	nezjištěno				cenových domácností	bydlících osob
Do roku 1899													
I. kategorie	1	-	1	-	-	-	-	-	2	6	106	2	9
II. kategorie	1	-	-	-	-	-	-	-	1	2	18	1	2
III. kategorie	-	-	-	-	-	-	-	-	-	-	-	-	-
IV. kategorie	-	-	-	-	-	-	-	-	-	-	-	-	-
nezjištěná kategorie	-	-	-	-	-	-	-	-	-	-	-	-	-
celkem	2	-	1	-	-	-	-	-	3	8	124	3	11
1900 - 1919													
I. kategorie	2	-	-	-	-	-	-	-	2	4	65	4	10
II. kategorie	-	-	-	-	-	-	-	-	-	-	-	-	-
III. kategorie	-	-	-	-	-	-	-	-	-	-	-	-	-
IV. kategorie	-	-	-	-	-	-	-	-	-	-	-	-	-
nezjištěná kategorie	-	-	-	-	-	-	-	-	-	-	-	-	-
celkem	2	-	-	-	-	-	-	-	2	4	65	4	10
1920 - 1945													
I. kategorie	232	-	26	-	-	-	15	-	273	523	10756	291	663
II. kategorie	46	-	2	-	-	-	7	-	55	97	1827	62	127
III. kategorie	3	-	-	-	-	-	-	-	3	4	88	4	8
IV. kategorie	1	-	-	-	-	-	-	-	1	2	31	1	1
nezjištěná kategorie	1	-	-	-	-	-	-	-	1	2	46	1	1
celkem	283	-	28	-	-	-	22	-	333	628	12748	359	800
1946 - 1960													
I. kategorie	1016	-	30	-	-	-	5	-	1051	2390	39223	1115	2411
II. kategorie	28	-	7	-	-	-	-	-	35	83	1433	39	79
III. kategorie	-	-	-	-	-	-	-	-	-	-	-	-	-
IV. kategorie	-	-	-	-	-	-	-	-	-	-	-	-	-
nezjištěná kategorie	3	-	-	-	-	-	-	-	3	2	27	4	9
celkem	1047	-	37	-	-	-	5	-	1089	2475	40683	1158	2499
1961 - 1970													
I. kategorie	776	-	11	2289	-	-	-	-	3076	7610	125472	3236	6855
II. kategorie	5	-	-	1	-	-	-	-	6	14	229	6	16
III. kategorie	-	-	-	-	-	-	-	-	-	-	-	-	-
IV. kategorie	-	-	-	-	-	-	-	-	-	-	-	-	-
nezjištěná kategorie	-	-	-	1	-	-	-	-	1	-	-	1	4
celkem	781	-	11	2291	-	-	-	-	3083	7624	125701	3243	6875
1971 - 1980													
I. kategorie	53	-	-	1446	-	-	16	-	1515	3737	61724	1626	3965
II. kategorie	-	-	-	2	-	-	-	-	2	6	84	3	6
III. kategorie	-	-	-	-	-	-	-	-	-	-	-	-	-
IV. kategorie	-	-	-	-	-	-	-	-	-	-	-	-	-
nezjištěná kategorie	-	-	-	2	-	-	-	-	2	2	46	4	9
celkem	53	-	-	1450	-	-	16	-	1519	3745	61854	1633	3980

2. Bytové domy - byty v osobním vlastnictví

Tab. č. 352 Trvale obydlené byty podle materiálu nosných zdí domu, počtu obytných místností, plochy bytu, počtu cenových domácností a bydlících osob, podle období výstavby nebo rekonstrukce domu, kategorie a velikosti bytu a podle druhu domu a právního důvodu užívání bytu

Frýdek-Místek

Období výstavby nebo rekonstrukce domu, kategorie a velikost bytu	Byty v domech podle materiálu nosných zdí								Počet bytů celkem	Počet obytných míst. 8 m ² a více podl. plochy	Obytná plocha bytu v m ²	Počet		
	cihly, tvárnice, cihlové bloky	kámen	kámen a cihly	stěnové panely	nepálené cihly	dřevo	jiné komb. mater. a ost.	nezjištěno				cenových domácností	bydlících osob	
1981 - 1990														
I. kategorie	67	-	5	473	-	-	8	-	553	1395	22717	596	1528	
II. kategorie	4	-	-	-	-	-	-	-	4	6	129	4	9	
III. kategorie	-	-	-	-	-	-	-	-	-	-	-	-	-	
IV. kategorie	-	-	-	-	-	-	-	-	-	-	-	-	-	
nezjištěná kategorie	-	-	-	-	-	-	-	-	-	-	-	-	-	
celkem	71	-	5	473	-	-	8	-	557	1401	22846	600	1537	
1991 a později														
I. kategorie	14	-	-	12	-	-	-	-	26	60	1041	26	67	
II. kategorie	2	-	-	-	-	-	-	-	2	2	43	2	3	
III. kategorie	-	-	-	-	-	-	-	-	-	-	-	-	-	
IV. kategorie	-	-	-	-	-	-	-	-	-	-	-	-	-	
nezjištěná kategorie	-	-	-	-	-	-	-	-	-	-	-	-	-	
celkem	16	-	-	12	-	-	-	-	28	62	1084	28	70	
Nezjištěno														
I. kategorie	-	-	-	-	-	-	-	-	-	-	-	-	-	
II. kategorie	1	-	-	-	-	-	-	-	1	2	34	2	7	
III. kategorie	-	-	-	-	-	-	-	-	-	-	-	-	-	
IV. kategorie	-	-	-	-	-	-	-	-	-	-	-	-	-	
nezjištěná kategorie	-	-	-	-	-	-	-	-	-	-	-	-	-	
celkem	1	-	-	-	-	-	-	-	1	2	34	2	7	
Úhrnem														
I. kategorie	2161	-	73	4220	-	-	44	-	6498	15725	261104	6896	15508	
II. kategorie	87	-	9	3	-	-	7	-	106	212	3797	119	249	
III. kategorie	3	-	-	-	-	-	-	-	3	4	88	4	8	
IV. kategorie	1	-	-	-	-	-	-	-	1	2	31	1	1	
nezjištěná kategorie	4	-	-	3	-	-	-	-	7	6	119	10	23	
celkem	2256	-	82	4226	-	-	51	-	6615	15949	265139	7030	15789	
Byty podle velikosti														
1 obytná místnost	310	-	13	647	-	-	14	-	984	984	18689	1023	1388	
2 pokoje	761	-	39	1395	-	-	28	-	2223	4446	76477	2336	4831	
3 pokoje	1102	-	29	1966	-	-	8	-	3105	9315	152204	3342	8616	
4 pokoje	73	-	1	203	-	-	1	-	278	1112	16502	302	882	
5+ pokojů	5	-	-	12	-	-	-	-	17	92	1267	18	49	
nezjištěno	5	-	-	3	-	-	-	-	8	-	-	9	23	
celkem	2256	-	82	4226	-	-	51	-	6615	15949	265139	7030	15789	
Podíl (%) bytů podle velikosti														
1 obytná místnost	13,7	X	15,9	15,3	X	X	27,5	X	14,9	6,2	7,0	14,6	8,8	
2 pokoje	33,7	X	47,6	33,0	X	X	54,9	X	33,6	27,9	28,8	33,2	30,6	
3 pokoje	48,8	X	35,4	46,5	X	X	15,7	X	46,9	58,4	57,4	47,5	54,6	
4 pokoje	3,2	X	1,2	4,8	X	X	2,0	X	4,2	7,0	6,2	4,3	5,6	
5+ pokojů	0,2	X	-	0,3	X	X	-	X	0,3	0,6	0,5	0,3	0,3	
nezjištěno	0,2	X	-	0,1	X	X	-	X	0,1	-	-	0,1	0,1	
celkem	100,0	X	100,0	100,0	X	X	100,0	X	100,0	100,0	100,0	100,0	100,0	
Podíl (%) bytů podle materiálu nosných zdí	34,1	-	1,2	63,9	-	-	0,8	-	100,0	x	x	x	x	

3. Bytové domy - byty nájemní

Tab. č. 352 Trvale obydlené byty podle materiálu nosných zdí domu, počtu obytných místností, plochy bytu, počtu cenзовých domácností a bydlících osob, podle období výstavby nebo rekonstrukce domu, kategorie a velikosti bytu a podle druhu domu a právního důvodu užívání bytu

Frýdek-Místek

Období výstavby nebo rekonstrukce domu, kategorie a velikost bytu	Byty v domech podle materiálu nosných zdí								Počet bytů celkem	Počet obytných míst. 8 m ² a více podl. plochy	Obytná plocha bytu v m ²	Počet		
	cihly, tvárnice, cihlové bloky	kámen	kámen a cihly	stěnové panely	nepálené cihly	dřevo	jiné komb. mater. a ost.	nezjištěno				cenзовých domácností	bydlících osob	
Do roku 1899														
I. kategorie	18	-	17	-	-	-	-	-	35	71	1648	39	75	
II. kategorie	1	-	4	-	-	-	-	-	5	9	279	7	15	
III. kategorie	-	-	-	-	-	-	-	-	-	-	-	-	-	
IV. kategorie	4	-	-	-	-	-	-	-	4	4	148	6	16	
nezjištěná kategorie	1	-	-	-	-	-	-	-	1	1	20	2	2	
celkem	24	-	21	-	-	-	-	-	45	85	2095	54	108	
1900 - 1919														
I. kategorie	23	-	-	-	-	-	-	-	23	52	1132	27	66	
II. kategorie	7	-	-	-	-	-	-	-	7	14	229	8	20	
III. kategorie	-	-	-	-	-	-	-	-	-	-	-	-	-	
IV. kategorie	1	-	-	-	-	-	-	-	1	2	30	1	2	
nezjištěná kategorie	-	-	-	-	-	-	-	-	-	-	-	-	-	
celkem	31	-	-	-	-	-	-	-	31	68	1391	36	88	
1920 - 1945														
I. kategorie	250	-	5	-	-	-	17	-	272	440	9107	300	651	
II. kategorie	98	-	-	-	-	-	11	-	109	140	3136	118	259	
III. kategorie	52	-	-	-	-	-	8	-	60	70	1489	66	174	
IV. kategorie	20	-	-	-	-	-	-	-	20	21	403	24	45	
nezjištěná kategorie	7	-	-	-	-	-	-	-	7	8	171	8	15	
celkem	427	-	5	-	-	-	36	-	468	679	14306	516	1144	
1946 - 1960														
I. kategorie	302	-	1	-	-	-	1	-	304	646	10783	336	739	
II. kategorie	37	-	1	-	-	-	-	-	38	87	1421	45	106	
III. kategorie	2	-	-	-	-	-	-	-	2	3	47	2	6	
IV. kategorie	-	-	-	-	-	-	-	-	-	-	-	-	-	
nezjištěná kategorie	-	-	-	-	-	-	-	-	-	-	-	-	-	
celkem	341	-	2	-	-	-	1	-	344	736	12251	383	851	
1961 - 1970														
I. kategorie	63	-	-	1247	-	-	-	-	1310	2946	48261	1411	3227	
II. kategorie	5	-	-	1	-	-	-	-	6	15	290	6	19	
III. kategorie	-	-	-	-	-	-	-	-	-	-	-	-	-	
IV. kategorie	-	-	-	-	-	-	-	-	-	-	-	-	-	
nezjištěná kategorie	-	-	-	2	-	-	-	-	2	-	-	2	2	
celkem	68	-	-	1250	-	-	-	-	1318	2961	48551	1419	3248	
1971 - 1980														
I. kategorie	2	-	-	2647	-	-	60	-	2709	5794	97240	2965	6907	
II. kategorie	-	-	-	3	-	-	-	-	3	6	114	3	7	
III. kategorie	-	-	-	1	-	-	-	-	1	1	17	1	1	
IV. kategorie	-	-	-	-	-	-	-	-	-	-	-	-	-	
nezjištěná kategorie	-	-	-	2	-	-	-	-	2	2	45	2	5	
celkem	2	-	-	2653	-	-	60	-	2715	5803	97416	2971	6920	

3. Bytové domy - byty nájemní

Tab. č. 352 Trvale obydlené byty podle materiálu nosných zdí domu, počtu obytných místností, plochy bytu, počtu cenových domácností a bydlících osob, podle období výstavby nebo rekonstrukce domu, kategorie a velikosti bytu a podle druhu domu a právního důvodu užívání bytu

Frýdek-Místek

Období výstavby nebo rekonstrukce domu, kategorie a velikost bytu	Byty v domech podle materiálu nosných zdí								Počet bytů celkem	Počet obytných míst. 8 m ² a více podl. plochy	Obytná plocha bytu v m ²	Počet		
	cihly, tvárnice, cihlové bloky	kámen	kámen a cihly	stěnové panely	nepálené cihly	dřevo	jiné komb. mater. a ost.	nezjištěno				cenových domácností	bydlících osob	
1981 - 1990														
I. kategorie	12	-	-	915	-	-	1	-	928	2098	34880	1001	2479	
II. kategorie	-	-	-	1	-	-	-	-	1	3	70	1	4	
III. kategorie	-	-	-	-	-	-	-	-	-	-	-	-	-	
IV. kategorie	-	-	-	-	-	-	-	-	-	-	-	-	-	
nezjištěná kategorie	1	-	-	-	-	-	-	-	1	2	20	1	2	
celkem	13	-	-	916	-	-	1	-	930	2103	34970	1003	2485	
1991 a později														
I. kategorie	46	-	-	259	-	-	28	-	333	526	9910	341	645	
II. kategorie	8	-	-	-	-	-	-	-	8	15	380	9	23	
III. kategorie	11	-	-	-	-	-	-	-	11	11	233	11	30	
IV. kategorie	1	-	-	-	-	-	-	-	1	1	24	1	7	
nezjištěná kategorie	-	-	-	-	-	-	-	-	-	-	-	-	-	
celkem	66	-	-	259	-	-	28	-	353	553	10547	362	705	
Nezjištěno														
I. kategorie	1	-	-	-	-	-	-	-	1	3	46	2	7	
II. kategorie	-	-	-	-	-	-	-	-	-	-	-	-	-	
III. kategorie	1	-	-	-	-	-	-	-	1	1	40	2	11	
IV. kategorie	-	-	-	-	-	-	-	-	-	-	-	-	-	
nezjištěná kategorie	-	-	-	-	-	-	-	-	-	-	-	-	-	
celkem	2	-	-	-	-	-	-	-	2	4	86	4	18	
Úhrnem														
I. kategorie	717	-	23	5068	-	-	107	-	5915	12576	213007	6422	14796	
II. kategorie	156	-	5	5	-	-	11	-	177	289	5919	197	453	
III. kategorie	66	-	-	1	-	-	8	-	75	86	1826	82	222	
IV. kategorie	26	-	-	-	-	-	-	-	26	28	605	32	70	
nezjištěná kategorie	9	-	-	4	-	-	-	-	13	13	256	15	26	
celkem	974	-	28	5078	-	-	126	-	6206	12992	221613	6748	15567	
Byty podle velikosti														
1 obytná místnost	387	-	5	1203	-	-	37	-	1632	1632	34461	1717	2578	
2 pokoje	415	-	19	1874	-	-	54	-	2362	4724	81664	2541	5925	
3 pokoje	144	-	4	1788	-	-	35	-	1971	5913	94772	2218	6328	
4 pokoje	23	-	-	151	-	-	-	-	174	696	10311	205	649	
5+ pokojů	3	-	-	2	-	-	-	-	5	27	405	5	20	
nezjištěno	2	-	-	60	-	-	-	-	62	-	-	62	67	
celkem	974	-	28	5078	-	-	126	-	6206	12992	221613	6748	15567	
Podíl (%) bytů podle velikosti														
1 obytná místnost	39,7	X	17,9	23,7	X	X	29,4	X	26,3	12,6	15,6	25,4	16,6	
2 pokoje	42,6	X	67,9	36,9	X	X	42,9	X	38,1	36,4	36,8	37,7	38,1	
3 pokoje	14,8	X	14,3	35,2	X	X	27,8	X	31,8	45,5	42,8	32,9	40,7	
4 pokoje	2,4	X	-	3,0	X	X	-	X	2,8	5,4	4,7	3,0	4,2	
5+ pokojů	0,3	X	-	0,0	X	X	-	X	0,1	0,2	0,2	0,1	0,1	
nezjištěno	0,2	X	-	1,2	X	X	-	X	1,0	-	-	0,9	0,4	
celkem	100,0	X	100,0	100,0	X	X	100,0	X	100,0	100,0	100,0	100,0	100,0	
Podíl (%) bytů podle materiálu nosných zdí	15,7	-	0,5	81,8	-	-	2,0	-	100,0	x	x	x	x	

4. Bytové domy - byty družstevní

Tab. č. 352 Trvale obydlené byty podle materiálu nosných zdí domu, počtu obytných místností, plochy bytu, počtu cenových domácností a bydlících osob, podle období výstavby nebo rekonstrukce domu, kategorie a velikosti bytu a podle druhu domu a právního důvodu užívání bytu

Frýdek-Místek

Období výstavby nebo rekonstrukce domu, kategorie a velikost bytu	Byty v domech podle materiálu nosných zdí								Počet bytů celkem	Počet obytných míst. 8 m ² a více podl. plochy	Obytná plocha bytu v m ²	Počet	
	cihly, tvárnice, cihlové bloky	kámen	kámen a cihly	stěnové panely	nepálené cihly	dřevo	jiné komb. mater. a ost.	nezjištěno				cenových domácností	bydlících osob
Do roku 1899													
I. kategorie	-	-	-	-	-	-	-	-	-	-	-	-	-
II. kategorie	-	-	-	-	-	-	-	-	-	-	-	-	-
III. kategorie	-	-	-	-	-	-	-	-	-	-	-	-	-
IV. kategorie	-	-	-	-	-	-	-	-	-	-	-	-	-
nezjištěná kategorie	-	-	-	-	-	-	-	-	-	-	-	-	-
celkem	-	-	-	-	-	-	-	-	-	-	-	-	-
1900 - 1919													
I. kategorie	-	-	-	-	-	-	-	-	-	-	-	-	-
II. kategorie	-	-	-	-	-	-	-	-	-	-	-	-	-
III. kategorie	-	-	-	-	-	-	-	-	-	-	-	-	-
IV. kategorie	-	-	-	-	-	-	-	-	-	-	-	-	-
nezjištěná kategorie	-	-	-	-	-	-	-	-	-	-	-	-	-
celkem	-	-	-	-	-	-	-	-	-	-	-	-	-
1920 - 1945													
I. kategorie	-	-	-	-	-	-	-	-	-	-	-	-	-
II. kategorie	-	-	-	-	-	-	-	-	-	-	-	-	-
III. kategorie	-	-	-	-	-	-	-	-	-	-	-	-	-
IV. kategorie	-	-	-	-	-	-	-	-	-	-	-	-	-
nezjištěná kategorie	-	-	-	-	-	-	-	-	-	-	-	-	-
celkem	-	-	-	-	-	-	-	-	-	-	-	-	-
1946 - 1960													
I. kategorie	-	-	-	47	-	-	-	-	47	129	2008	48	100
II. kategorie	1	-	-	-	-	-	-	-	1	2	36	1	1
III. kategorie	-	-	-	-	-	-	-	-	-	-	-	-	-
IV. kategorie	-	-	-	-	-	-	-	-	-	-	-	-	-
nezjištěná kategorie	-	-	-	-	-	-	-	-	-	-	-	-	-
celkem	1	-	-	47	-	-	-	-	48	131	2044	49	101
1961 - 1970													
I. kategorie	246	-	-	1229	-	-	-	-	1475	3487	57738	1556	3227
II. kategorie	2	-	-	-	-	-	-	-	2	6	124	2	3
III. kategorie	-	-	-	-	-	-	-	-	-	-	-	-	-
IV. kategorie	-	-	-	-	-	-	-	-	-	-	-	-	-
nezjištěná kategorie	-	-	-	-	-	-	-	-	-	-	-	-	-
celkem	248	-	-	1229	-	-	-	-	1477	3493	57862	1558	3230
1971 - 1980													
I. kategorie	49	-	-	1350	-	-	22	-	1421	3418	56982	1540	3678
II. kategorie	-	-	-	-	-	-	-	-	-	-	-	-	-
III. kategorie	-	-	-	-	-	-	-	-	-	-	-	-	-
IV. kategorie	-	-	-	-	-	-	-	-	-	-	-	-	-
nezjištěná kategorie	-	-	-	1	-	-	-	-	1	2	35	1	2
celkem	49	-	-	1351	-	-	22	-	1422	3420	57017	1541	3680

4. Bytové domy - byty družstevní

Tab. č. 352 Trvale obydlené byty podle materiálu nosných zdí domu, počtu obytných místností, plochy bytu, počtu cenзовých domácností a bydlících osob, podle období výstavby nebo rekonstrukce domu, kategorie a velikosti bytu a podle druhu domu a právního důvodu užívání bytu

Frýdek-Místek

Období výstavby nebo rekonstrukce domu, kategorie a velikost bytu	Byty v domech podle materiálu nosných zdí								Počet bytů celkem	Počet obytných míst. 8 m ² a více podl. plochy	Obytná plocha bytu v m ²	Počet		
	cihly, tvárnice, cihlové bloky	kámen	kámen a cihly	stěnové panely	nepálené cihly	dřevo	jiné komb. mater. a ost.	nezjištěno				cenзовých domácností	bydlících osob	
1981 - 1990														
I. kategorie	41	-	-	2992	-	-	16	-	3049	8083	130976	3259	9291	
II. kategorie	-	-	-	1	-	-	-	-	1	3	49	1	4	
III. kategorie	-	-	-	-	-	-	-	-	-	-	-	-	-	
IV. kategorie	-	-	-	-	-	-	-	-	-	-	-	-	-	
nezjištěná kategorie	-	-	-	-	-	-	-	-	-	-	-	-	-	
celkem	41	-	-	2993	-	-	16	-	3050	8086	131025	3260	9295	
1991 a později														
I. kategorie	-	-	-	280	-	-	-	-	280	690	11845	291	810	
II. kategorie	-	-	-	-	-	-	-	-	-	-	-	-	-	
III. kategorie	-	-	-	-	-	-	-	-	-	-	-	-	-	
IV. kategorie	-	-	-	-	-	-	-	-	-	-	-	-	-	
nezjištěná kategorie	-	-	-	-	-	-	-	-	-	-	-	-	-	
celkem	-	-	-	280	-	-	-	-	280	690	11845	291	810	
Nezjištěno														
I. kategorie	-	-	-	-	-	-	-	-	-	-	-	-	-	
II. kategorie	-	-	-	-	-	-	-	-	-	-	-	-	-	
III. kategorie	-	-	-	-	-	-	-	-	-	-	-	-	-	
IV. kategorie	-	-	-	-	-	-	-	-	-	-	-	-	-	
nezjištěná kategorie	-	-	-	-	-	-	-	-	-	-	-	-	-	
celkem	-	-	-	-	-	-	-	-	-	-	-	-	-	
Úhrnem														
I. kategorie	336	-	-	5898	-	-	38	-	6272	15807	259549	6694	17106	
II. kategorie	3	-	-	1	-	-	-	-	4	11	209	4	8	
III. kategorie	-	-	-	-	-	-	-	-	-	-	-	-	-	
IV. kategorie	-	-	-	-	-	-	-	-	-	-	-	-	-	
nezjištěná kategorie	-	-	-	1	-	-	-	-	1	2	35	1	2	
celkem	339	-	-	5900	-	-	38	-	6277	15820	259793	6699	17116	
Byty podle velikosti														
1 obytná místnost	33	-	-	778	-	-	5	-	816	816	16908	843	1106	
2 pokoje	31	-	-	1592	-	-	4	-	1627	3254	55529	1727	3831	
3 pokoje	262	-	-	3302	-	-	29	-	3593	10779	173371	3860	11323	
4 pokoje	12	-	-	217	-	-	-	-	229	916	13289	256	811	
5+ pokojů	-	-	-	11	-	-	-	-	11	55	696	12	43	
nezjištěno	1	-	-	-	-	-	-	-	1	-	-	1	2	
celkem	339	-	-	5900	-	-	38	-	6277	15820	259793	6699	17116	
Podíl (%) bytů podle velikosti														
1 obytná místnost	9,7	X	X	13,2	X	X	13,2	X	13,0	5,2	6,5	12,6	6,5	
2 pokoje	9,1	X	X	27,0	X	X	10,5	X	25,9	20,6	21,4	25,8	22,4	
3 pokoje	77,3	X	X	56,0	X	X	76,3	X	57,2	68,1	66,7	57,6	66,2	
4 pokoje	3,5	X	X	3,7	X	X	-	X	3,6	5,8	5,1	3,8	4,7	
5+ pokojů	-	X	X	0,2	X	X	-	X	0,2	0,3	0,3	0,2	0,3	
nezjištěno	0,3	X	X	-	X	X	-	X	0,0	-	-	0,0	0,0	
celkem	100,0	X	X	100,0	X	X	100,0	X	100,0	100,0	100,0	100,0	100,0	
Podíl (%) bytů podle materiálu nosných zdí	5,4	-	-	94,0	-	-	0,6	-	100,0	x	x	x	x	

5. Bytové domy - byty členů družstva založeného
v průběhu privatizace

Tab. č. 352 Trvale obydlené byty podle materiálu nosných zdí domu, počtu obytných místností, plochy bytu, počtu cenзовých domácností a bydlících osob, podle období výstavby nebo rekonstrukce domu, kategorie a velikosti bytu a podle druhu domu a právního důvodu užívání bytu

Frýdek-Místek

Období výstavby nebo rekonstrukce domu, kategorie a velikost bytu	Byty v domech podle materiálu nosných zdí								Počet bytů celkem	Počet obytných míst. 8 m ² a více podl. plochy	Obytná plocha bytu v m ²	Počet	
	cihly, tvárnice, cihlové bloky	kámen	kámen a cihly	stěnové panely	nepálené cihly	dřevo	jiné komb. mater. a ost.	nezjištěno				cenзовých domácností	bydlících osob
Do roku 1899													
I. kategorie	-	-	-	-	-	-	-	-	-	-	-	-	-
II. kategorie	-	-	-	-	-	-	-	-	-	-	-	-	-
III. kategorie	-	-	-	-	-	-	-	-	-	-	-	-	-
IV. kategorie	-	-	-	-	-	-	-	-	-	-	-	-	-
nezjištěná kategorie	-	-	-	-	-	-	-	-	-	-	-	-	-
celkem	-	-	-	-	-	-	-	-	-	-	-	-	-
1900 - 1919													
I. kategorie	-	-	-	-	-	-	-	-	-	-	-	-	-
II. kategorie	-	-	-	-	-	-	-	-	-	-	-	-	-
III. kategorie	-	-	-	-	-	-	-	-	-	-	-	-	-
IV. kategorie	-	-	-	-	-	-	-	-	-	-	-	-	-
nezjištěná kategorie	-	-	-	-	-	-	-	-	-	-	-	-	-
celkem	-	-	-	-	-	-	-	-	-	-	-	-	-
1920 - 1945													
I. kategorie	-	-	-	-	-	-	-	-	-	-	-	-	-
II. kategorie	-	-	-	-	-	-	-	-	-	-	-	-	-
III. kategorie	-	-	-	-	-	-	-	-	-	-	-	-	-
IV. kategorie	-	-	-	-	-	-	-	-	-	-	-	-	-
nezjištěná kategorie	-	-	-	-	-	-	-	-	-	-	-	-	-
celkem	-	-	-	-	-	-	-	-	-	-	-	-	-
1946 - 1960													
I. kategorie	-	-	-	-	-	-	-	-	-	-	-	-	-
II. kategorie	-	-	-	-	-	-	-	-	-	-	-	-	-
III. kategorie	-	-	-	-	-	-	-	-	-	-	-	-	-
IV. kategorie	-	-	-	-	-	-	-	-	-	-	-	-	-
nezjištěná kategorie	-	-	-	-	-	-	-	-	-	-	-	-	-
celkem	-	-	-	-	-	-	-	-	-	-	-	-	-
1961 - 1970													
I. kategorie	-	-	-	-	-	-	-	-	-	-	-	-	-
II. kategorie	-	-	-	-	-	-	-	-	-	-	-	-	-
III. kategorie	-	-	-	-	-	-	-	-	-	-	-	-	-
IV. kategorie	-	-	-	-	-	-	-	-	-	-	-	-	-
nezjištěná kategorie	-	-	-	-	-	-	-	-	-	-	-	-	-
celkem	-	-	-	-	-	-	-	-	-	-	-	-	-
1971 - 1980													
I. kategorie	-	-	-	29	-	-	-	-	29	71	1159	32	66
II. kategorie	-	-	-	-	-	-	-	-	-	-	-	-	-
III. kategorie	-	-	-	-	-	-	-	-	-	-	-	-	-
IV. kategorie	-	-	-	-	-	-	-	-	-	-	-	-	-
nezjištěná kategorie	-	-	-	-	-	-	-	-	-	-	-	-	-
celkem	-	-	-	29	-	-	-	-	29	71	1159	32	66

5. Bytové domy - byty členů družstva založeného
v průběhu privatizace

Tab. č. 352 Trvale obydlené byty podle materiálu nosných zdí domu, počtu obytných místností, plochy bytu, počtu cenзовých domácností a bydlících osob, podle období výstavby nebo rekonstrukce domu, kategorie a velikosti bytu a podle druhu domu a právního důvodu užívání bytu

Frýdek-Místek

Období výstavby nebo rekonstrukce domu, kategorie a velikost bytu	Byty v domech podle materiálu nosných zdí								Počet bytů celkem	Počet obytných míst. 8 m ² a více podl. plochy	Obytná plocha bytu v m ²	Počet		
	cihly, tvárnice, cihlové bloky	kámen	kámen a cihly	stěnové panely	nepálené cihly	dřevo	jiné komb. mater. a ost.	nezjištěno				cenзовých domácností	bydlících osob	
1981 - 1990														
I. kategorie	-	-	-	-	-	-	-	-	-	-	-	-	-	-
II. kategorie	-	-	-	-	-	-	-	-	-	-	-	-	-	-
III. kategorie	-	-	-	-	-	-	-	-	-	-	-	-	-	-
IV. kategorie	-	-	-	-	-	-	-	-	-	-	-	-	-	-
nezjištěná kategorie	-	-	-	-	-	-	-	-	-	-	-	-	-	-
celkem	-	-	-	-	-	-	-	-	-	-	-	-	-	-
1991 a později														
I. kategorie	-	-	-	-	-	-	-	-	-	-	-	-	-	-
II. kategorie	-	-	-	-	-	-	-	-	-	-	-	-	-	-
III. kategorie	-	-	-	-	-	-	-	-	-	-	-	-	-	-
IV. kategorie	-	-	-	-	-	-	-	-	-	-	-	-	-	-
nezjištěná kategorie	-	-	-	-	-	-	-	-	-	-	-	-	-	-
celkem	-	-	-	-	-	-	-	-	-	-	-	-	-	-
Nezjištěno														
I. kategorie	-	-	-	-	-	-	-	-	-	-	-	-	-	-
II. kategorie	-	-	-	-	-	-	-	-	-	-	-	-	-	-
III. kategorie	-	-	-	-	-	-	-	-	-	-	-	-	-	-
IV. kategorie	-	-	-	-	-	-	-	-	-	-	-	-	-	-
nezjištěná kategorie	-	-	-	-	-	-	-	-	-	-	-	-	-	-
celkem	-	-	-	-	-	-	-	-	-	-	-	-	-	-
Úhrnem														
I. kategorie	-	-	-	29	-	-	-	-	29	71	1159	32	66	
II. kategorie	-	-	-	-	-	-	-	-	-	-	-	-	-	
III. kategorie	-	-	-	-	-	-	-	-	-	-	-	-	-	
IV. kategorie	-	-	-	-	-	-	-	-	-	-	-	-	-	
nezjištěná kategorie	-	-	-	-	-	-	-	-	-	-	-	-	-	
celkem	-	-	-	29	-	-	-	-	29	71	1159	32	66	
Byty podle velikosti														
1 obytná místnost	-	-	-	6	-	-	-	-	6	6	123	7	8	
2 pokoje	-	-	-	6	-	-	-	-	6	12	221	6	14	
3 pokoje	-	-	-	15	-	-	-	-	15	45	671	17	37	
4 pokoje	-	-	-	2	-	-	-	-	2	8	144	2	7	
5+ pokojů	-	-	-	-	-	-	-	-	-	-	-	-	-	
nezjištěno	-	-	-	-	-	-	-	-	-	-	-	-	-	
celkem	-	-	-	29	-	-	-	-	29	71	1159	32	66	
Podíl (%) bytů podle velikosti														
1 obytná místnost	X	X	X	20,7	X	X	X	X	20,7	8,5	10,6	21,9	12,1	
2 pokoje	X	X	X	20,7	X	X	X	X	20,7	16,9	19,1	18,8	21,2	
3 pokoje	X	X	X	51,7	X	X	X	X	51,7	63,4	57,9	53,1	56,1	
4 pokoje	X	X	X	6,9	X	X	X	X	6,9	11,3	12,4	6,3	10,6	
5+ pokojů	X	X	X	-	X	X	X	X	-	-	-	-	-	
nezjištěno	X	X	X	-	X	X	X	X	-	-	-	-	-	
celkem	X	X	X	100,0	X	X	X	X	100,0	100,0	100,0	100,0	100,0	
Podíl (%) bytů podle materiálu nosných zdí														
	-	-	-	100,0	-	-	-	-	100,0	x	x	x	x	

6. Bytové domy - byty ostatní

Tab. č. 352 Trvale obydlené byty podle materiálu nosných zdí domu, počtu obytných místností, plochy bytu, počtu cenzových domácností a bydlících osob, podle období výstavby nebo rekonstrukce domu, kategorie a velikosti bytu a podle druhu domu a právního důvodu užívání bytu

Frýdek-Místek

Období výstavby nebo rekonstrukce domu, kategorie a velikost bytu	Byty v domech podle materiálu nosných zdí								Počet bytů celkem	Počet obytných míst. 8 m ² a více podl. plochy	Obytná plocha bytu v m ²	Počet		
	cihly, tvárnice, cihlové bloky	kámen	kámen a cihly	stěnové panely	nepálené cihly	dřevo	jiné komb. mater. a ost.	nezjištěno				cenzových domácností	bydlících osob	
Do roku 1899														
I. kategorie	1	-	7	-	-	-	-	-	8	17	425	10	21	
II. kategorie	-	-	-	-	-	-	-	-	-	-	-	-	-	
III. kategorie	-	-	-	-	-	-	-	-	-	-	-	-	-	
IV. kategorie	-	-	-	-	-	-	-	-	-	-	-	-	-	
nezjištěná kategorie	-	-	-	-	-	-	-	-	-	-	-	-	-	
celkem	1	-	7	-	-	-	-	-	8	17	425	10	21	
1900 - 1919														
I. kategorie	-	-	-	-	-	-	-	-	-	-	-	-	-	
II. kategorie	2	-	1	-	-	-	-	-	3	7	116	3	7	
III. kategorie	-	-	-	-	-	-	-	-	-	-	-	-	-	
IV. kategorie	2	-	-	-	-	-	-	-	2	1	24	2	2	
nezjištěná kategorie	1	-	-	-	-	-	-	-	1	-	-	1	1	
celkem	5	-	1	-	-	-	-	-	6	8	140	6	10	
1920 - 1945														
I. kategorie	24	-	1	-	-	-	2	-	27	74	1431	30	74	
II. kategorie	7	-	-	-	-	-	2	-	9	14	300	11	31	
III. kategorie	1	-	-	-	-	-	-	-	1	2	38	1	5	
IV. kategorie	1	-	-	-	-	-	-	-	1	1	24	1	1	
nezjištěná kategorie	2	-	-	-	-	-	-	-	2	2	28	3	3	
celkem	35	-	1	-	-	-	4	-	40	93	1821	46	114	
1946 - 1960														
I. kategorie	52	-	-	-	-	-	-	-	52	120	2007	53	122	
II. kategorie	6	-	-	-	-	-	-	-	6	12	232	6	10	
III. kategorie	-	-	-	-	-	-	-	-	-	-	-	-	-	
IV. kategorie	-	-	-	-	-	-	-	-	-	-	-	-	-	
nezjištěná kategorie	-	-	-	-	-	-	-	-	-	-	-	-	-	
celkem	58	-	-	-	-	-	-	-	58	132	2239	59	132	
1961 - 1970														
I. kategorie	25	-	-	24	-	-	-	-	49	119	1960	52	103	
II. kategorie	-	-	-	1	-	-	-	-	1	2	36	1	3	
III. kategorie	-	-	-	-	-	-	-	-	-	-	-	-	-	
IV. kategorie	-	-	-	-	-	-	-	-	-	-	-	-	-	
nezjištěná kategorie	-	-	-	-	-	-	-	-	-	-	-	-	-	
celkem	25	-	-	25	-	-	-	-	50	121	1996	53	106	
1971 - 1980														
I. kategorie	2	-	-	82	-	-	2	-	86	181	3022	90	220	
II. kategorie	-	-	-	-	-	-	-	-	-	-	-	-	-	
III. kategorie	-	-	-	-	-	-	-	-	-	-	-	-	-	
IV. kategorie	-	-	-	-	-	-	-	-	-	-	-	-	-	
nezjištěná kategorie	-	-	-	-	-	-	-	-	-	-	-	-	-	
celkem	2	-	-	82	-	-	2	-	86	181	3022	90	220	

6. Bytové domy - byty ostatní

Tab. č. 352 Trvale obydlené byty podle materiálu nosných zdí domu, počtu obytných místností, plochy bytu, počtu cenзовých domácností a bydlících osob, podle období výstavby nebo rekonstrukce domu, kategorie a velikosti bytu a podle druhu domu a právního důvodu užívání bytu

Frýdek-Místek

Období výstavby nebo rekonstrukce domu, kategorie a velikost bytu	Byty v domech podle materiálu nosných zdí								Počet bytů celkem	Počet obytných míst. 8 m2 a více podl. plochy	Obytná plocha bytu v m2	Počet		
	cihly, tvárnice, cihlové bloky	kámen	kámen a cihly	stěnové panely	nepálené cihly	dřevo	jiné komb. mater. a ost.	nezjištěno				cenзовých domácností	bydlících osob	
1981 - 1990														
I. kategorie	3	-	-	51	-	-	1	-	55	145	2357	60	164	
II. kategorie	-	-	-	-	-	-	-	-	-	-	-	-	-	
III. kategorie	-	-	-	-	-	-	-	-	-	-	-	-	-	
IV. kategorie	-	-	-	-	-	-	-	-	-	-	-	-	-	
nezjištěná kategorie	-	-	-	-	-	-	-	-	-	-	-	-	-	
celkem	3	-	-	51	-	-	1	-	55	145	2357	60	164	
1991 a později														
I. kategorie	2	-	-	4	-	-	1	-	7	18	337	8	19	
II. kategorie	-	-	-	-	-	-	-	-	-	-	-	-	-	
III. kategorie	-	-	-	-	-	-	-	-	-	-	-	-	-	
IV. kategorie	-	-	-	-	-	-	-	-	-	-	-	-	-	
nezjištěná kategorie	-	-	-	-	-	-	-	-	-	-	-	-	-	
celkem	2	-	-	4	-	-	1	-	7	18	337	8	19	
Nezjištěno														
I. kategorie	-	-	-	-	-	-	-	-	-	-	-	-	-	
II. kategorie	1	-	-	-	-	-	-	-	1	2	20	1	2	
III. kategorie	-	-	-	-	-	-	-	-	-	-	-	-	-	
IV. kategorie	-	-	-	-	-	-	-	-	-	-	-	-	-	
nezjištěná kategorie	-	-	-	-	-	-	-	-	-	-	-	-	-	
celkem	1	-	-	-	-	-	-	-	1	2	20	1	2	
Úhrnem														
I. kategorie	109	-	8	161	-	-	6	-	284	674	11539	303	723	
II. kategorie	16	-	1	1	-	-	2	-	20	37	704	22	53	
III. kategorie	1	-	-	-	-	-	-	-	1	2	38	1	5	
IV. kategorie	3	-	-	-	-	-	-	-	3	2	48	3	3	
nezjištěná kategorie	3	-	-	-	-	-	-	-	3	2	28	4	4	
celkem	132	-	9	162	-	-	8	-	311	717	12357	333	788	
Byty podle velikosti														
1 obytná místnost	14	-	1	39	-	-	6	-	60	60	1224	62	87	
2 pokoje	57	-	4	42	-	-	1	-	104	208	3691	108	240	
3 pokoje	51	-	4	72	-	-	1	-	128	384	6386	142	393	
4 pokoje	6	-	-	9	-	-	-	-	15	60	994	16	59	
5+ pokojů	1	-	-	-	-	-	-	-	1	5	62	1	5	
nezjištěno	3	-	-	-	-	-	-	-	3	-	-	4	4	
celkem	132	-	9	162	-	-	8	-	311	717	12357	333	788	
Podíl (%) bytů podle velikosti														
1 obytná místnost	10,6	X	11,1	24,1	X	X	75,0	X	19,3	8,4	9,9	18,6	11,0	
2 pokoje	43,2	X	44,4	25,9	X	X	12,5	X	33,4	29,0	29,9	32,4	30,5	
3 pokoje	38,6	X	44,4	44,4	X	X	12,5	X	41,2	53,6	51,7	42,6	49,9	
4 pokoje	4,5	X	-	5,6	X	X	-	X	4,8	8,4	8,0	4,8	7,5	
5+ pokojů	0,8	X	-	-	X	X	-	X	0,3	0,7	0,5	0,3	0,6	
nezjištěno	2,3	X	-	-	X	X	-	X	1,0	-	-	1,2	0,5	
celkem	100,0	X	100,0	100,0	X	X	100,0	X	100,0	100,0	100,0	100,0	100,0	
Podíl (%) bytů podle materiálu nosných zdí	42,4	-	2,9	52,1	-	-	2,6	-	100,0	x	x	x	x	

7. Ostatní budovy

Tab. č. 352 Trvale obydlené byty podle materiálu nosných zdí domu, počtu obytných místností, plochy bytu, počtu cenzových domácností a bydlících osob, podle období výstavby nebo rekonstrukce domu, kategorie a velikosti bytu a podle druhu domu a právního důvodu užívání bytu

Frýdek-Místek

Období výstavby nebo rekonstrukce domu, kategorie a velikost bytu	Byty v domech podle materiálu nosných zdí								Počet bytů celkem	Počet obytných míst. 8 m ² a více podl. plochy	Obytná plocha bytu v m ²	Počet		
	cihly, tvárnice, cihlové bloky	kámen	kámen a cihly	stěnové panely	nepálené cihly	dřevo	jiné komb. mater. a ost.	nezjištěno				cenzových domácností	bydlících osob	
Do roku 1899														
I. kategorie	-	-	9	-	-	-	-	-	9	27	750	9	22	
II. kategorie	-	-	1	-	-	-	-	-	1	1	20	2	2	
III. kategorie	-	-	-	-	-	-	-	-	-	-	-	-	-	
IV. kategorie	-	-	-	-	-	-	-	-	-	-	-	-	-	
nezjištěná kategorie	-	-	1	-	-	-	-	-	1	-	-	1	1	
celkem	-	-	11	-	-	-	-	-	11	28	770	12	25	
1900 - 1919														
I. kategorie	1	-	2	-	-	-	-	-	3	6	97	3	7	
II. kategorie	-	-	2	-	-	-	-	-	2	3	47	2	7	
III. kategorie	-	-	-	-	-	-	-	-	-	-	-	-	-	
IV. kategorie	-	-	-	-	-	-	-	-	-	-	-	-	-	
nezjištěná kategorie	-	-	-	-	-	-	-	-	-	-	-	-	-	
celkem	1	-	4	-	-	-	-	-	5	9	144	5	14	
1920 - 1945														
I. kategorie	6	-	1	-	-	-	-	-	7	19	454	10	18	
II. kategorie	-	-	-	-	-	-	-	-	-	-	-	-	-	
III. kategorie	-	-	-	-	-	-	-	-	-	-	-	-	-	
IV. kategorie	-	-	-	-	-	-	-	-	-	-	-	-	-	
nezjištěná kategorie	-	-	-	-	-	-	-	-	-	-	-	-	-	
celkem	6	-	1	-	-	-	-	-	7	19	454	10	18	
1946 - 1960														
I. kategorie	5	-	1	-	-	-	-	-	6	13	247	6	16	
II. kategorie	-	-	-	-	-	-	-	-	-	-	-	-	-	
III. kategorie	-	-	-	-	-	-	-	-	-	-	-	-	-	
IV. kategorie	-	-	-	-	-	-	-	-	-	-	-	-	-	
nezjištěná kategorie	-	-	-	-	-	-	-	-	-	-	-	-	-	
celkem	5	-	1	-	-	-	-	-	6	13	247	6	16	
1961 - 1970														
I. kategorie	4	-	1	1	-	-	-	-	6	16	294	6	17	
II. kategorie	-	-	-	-	-	-	-	-	-	-	-	-	-	
III. kategorie	-	-	-	-	-	-	-	-	-	-	-	-	-	
IV. kategorie	-	-	-	-	-	-	-	-	-	-	-	-	-	
nezjištěná kategorie	-	-	-	-	-	-	-	-	-	-	-	-	-	
celkem	4	-	1	1	-	-	-	-	6	16	294	6	17	
1971 - 1980														
I. kategorie	2	-	-	4	-	-	2	-	8	17	306	9	27	
II. kategorie	-	-	-	-	-	-	-	-	-	-	-	-	-	
III. kategorie	-	-	-	-	-	-	-	-	-	-	-	-	-	
IV. kategorie	-	-	-	-	-	-	-	-	-	-	-	-	-	
nezjištěná kategorie	-	-	-	-	-	-	-	-	-	-	-	-	-	
celkem	2	-	-	4	-	-	2	-	8	17	306	9	27	

7. Ostatní budovy

Tab. č. 352 Trvale obydlené byty podle materiálu nosných zdí domu, počtu obytných místností, plochy bytu, počtu cenových domácností a bydlících osob, podle období výstavby nebo rekonstrukce domu, kategorie a velikosti bytu a podle druhu domu a právního důvodu užívání bytu

Frýdek-Místek

Období výstavby nebo rekonstrukce domu, kategorie a velikost bytu	Byty v domech podle materiálu nosných zdí								Počet bytů celkem	Počet obytných míst. 8 m ² a více podl. plochy	Obytná plocha bytu v m ²	Počet		
	cihly, tvárnice, cihlové bloky	kámen	kámen a cihly	stěnové panely	nepálené cihly	dřevo	jiné komb. mater. a ost.	nezjištěno				cenových domácností	bydlících osob	
1981 - 1990														
I. kategorie	4	-	-	6	-	1	-	-	11	27	530	11	31	
II. kategorie	-	-	-	-	-	-	-	-	-	-	-	-	-	
III. kategorie	-	-	-	-	-	-	-	-	-	-	-	-	-	
IV. kategorie	-	-	-	-	-	-	-	-	-	-	-	-	-	
nezjištěná kategorie	-	-	-	-	-	-	-	-	-	-	-	-	-	
celkem	4	-	-	6	-	1	-	-	11	27	530	11	31	
1991 a později														
I. kategorie	16	-	1	1	-	-	2	-	20	51	1168	20	53	
II. kategorie	1	-	-	-	-	-	-	-	1	4	126	1	1	
III. kategorie	-	-	-	-	-	-	-	-	-	-	-	-	-	
IV. kategorie	-	-	-	-	-	-	-	-	-	-	-	-	-	
nezjištěná kategorie	-	-	-	-	-	-	-	-	-	-	-	-	-	
celkem	17	-	1	1	-	-	2	-	21	55	1294	21	54	
Nezjištěno														
I. kategorie	1	-	-	-	-	-	-	1	2	7	117	2	9	
II. kategorie	-	-	-	-	-	-	-	-	-	-	-	-	-	
III. kategorie	1	-	-	-	-	-	-	-	1	-	-	1	1	
IV. kategorie	-	-	-	-	-	-	-	-	-	-	-	-	-	
nezjištěná kategorie	1	-	-	-	-	-	-	1	2	-	-	2	2	
celkem	3	-	-	-	-	-	-	2	5	7	117	5	12	
Úhrnem														
I. kategorie	39	-	15	12	-	1	4	1	72	183	3963	76	200	
II. kategorie	1	-	3	-	-	-	-	-	4	8	193	5	10	
III. kategorie	1	-	-	-	-	-	-	-	1	-	-	1	1	
IV. kategorie	-	-	-	-	-	-	-	-	-	-	-	-	-	
nezjištěná kategorie	1	-	1	-	-	-	-	1	3	-	-	3	3	
celkem	42	-	19	12	-	1	4	2	80	191	4156	85	214	
Byty podle velikosti														
1 obytná místnost	7	-	3	-	-	-	1	-	11	11	241	12	19	
2 pokoje	14	-	7	5	-	1	1	-	28	56	1156	28	71	
3 pokoje	13	-	6	7	-	-	2	-	28	84	1708	32	94	
4 pokoje	5	-	-	-	-	-	-	-	5	20	485	5	16	
5+ pokojů	1	-	2	-	-	-	-	1	4	20	566	4	10	
nezjištěno	2	-	1	-	-	-	-	1	4	-	-	4	4	
celkem	42	-	19	12	-	1	4	2	80	191	4156	85	214	
Podíl (%) bytů podle velikosti														
1 obytná místnost	16,7	X	15,8	-	X	-	25,0	-	13,8	5,8	5,8	14,1	8,9	
2 pokoje	33,3	X	36,8	41,7	X	100,0	25,0	-	35,0	29,3	27,8	32,9	33,2	
3 pokoje	31,0	X	31,6	58,3	X	-	50,0	-	35,0	44,0	41,1	37,6	43,9	
4 pokoje	11,9	X	-	-	X	-	-	-	6,3	10,5	11,7	5,9	7,5	
5+ pokojů	2,4	X	10,5	-	X	-	-	50,0	5,0	10,5	13,6	4,7	4,7	
nezjištěno	4,8	X	5,3	-	X	-	-	50,0	5,0	-	-	4,7	1,9	
celkem	100,0	X	100,0	100,0	X	100,0	100,0	100,0	100,0	100,0	100,0	100,0	100,0	
Podíl (%) bytů podle materiálu nosných zdí	52,5	-	23,8	15,0	-	1,3	5,0	2,5	100,0	x	x	x	x	

8. Domovní fond úhrnem

Tab. č. 352 Trvale obydlené byty podle materiálu nosných zdí domu, počtu obytných místností, plochy bytu, počtu cenových domácností a bydlících osob, podle období výstavby nebo rekonstrukce domu, kategorie a velikosti bytu a podle druhu domu a právního důvodu užívání bytu

Frýdek-Místek

Období výstavby nebo rekonstrukce domu, kategorie a velikost bytu	Byty v domech podle materiálu nosných zdí								Počet bytů celkem	Počet obytných míst. 8 m ² a více podl. plochy	Obytná plocha bytu v m ²	Počet		
	cihly, tvárnice, cihlové bloky	kámen	kámen a cihly	stěnové panely	nepálené cihly	dřevo	jiné komb. mater. a ost.	nezjištěno				cenových domácností	bydlících osob	
Do roku 1899														
I. kategorie	51	2	70	-	-	1	2	-	126	348	7512	140	332	
II. kategorie	15	-	15	-	2	1	-	-	33	70	1509	40	78	
III. kategorie	4	-	4	-	-	-	-	-	8	20	518	9	13	
IV. kategorie	8	1	-	-	-	6	-	-	15	25	622	17	32	
nezjištěná kategorie	2	-	1	-	-	-	-	-	3	1	20	4	4	
celkem	80	3	90	-	2	8	2	-	185	464	10181	210	459	
1900 - 1919														
I. kategorie	101	-	35	-	4	-	1	-	141	426	8469	163	398	
II. kategorie	24	-	6	-	1	-	-	-	31	69	1265	35	76	
III. kategorie	4	-	3	-	1	-	-	-	8	14	313	10	17	
IV. kategorie	7	-	2	-	-	1	-	-	10	19	365	11	18	
nezjištěná kategorie	1	-	-	-	-	-	-	-	1	-	-	1	1	
celkem	137	-	46	-	6	1	1	-	191	528	10412	220	510	
1920 - 1945														
I. kategorie	953	-	89	-	1	1	36	-	1080	2715	53176	1210	2808	
II. kategorie	201	-	10	-	-	3	21	-	235	408	8043	260	544	
III. kategorie	75	-	2	-	-	1	8	-	86	119	2356	95	234	
IV. kategorie	33	-	2	-	-	1	1	-	37	58	1017	42	66	
nezjištěná kategorie	11	-	-	-	-	-	-	-	11	13	270	13	20	
celkem	1273	-	103	-	1	6	66	-	1449	3313	64862	1620	3672	
1946 - 1960														
I. kategorie	1693	-	98	51	-	7	24	1	1874	4555	78054	2029	4557	
II. kategorie	89	-	13	-	-	2	2	-	106	249	4300	120	247	
III. kategorie	8	-	3	-	-	1	-	-	12	27	468	12	19	
IV. kategorie	2	-	1	-	-	-	1	-	4	7	105	4	5	
nezjištěná kategorie	5	-	-	-	-	-	-	-	5	2	27	6	12	
celkem	1797	-	115	51	-	10	27	1	2001	4840	82954	2171	4840	
1961 - 1970														
I. kategorie	1660	1	64	4801	1	5	11	-	6543	16208	270468	6982	15253	
II. kategorie	38	1	2	3	-	1	-	-	45	118	2010	47	104	
III. kategorie	2	-	-	-	-	-	-	-	2	4	66	2	5	
IV. kategorie	2	-	-	-	-	-	-	-	2	3	65	2	4	
nezjištěná kategorie	-	-	-	3	-	-	-	-	3	-	-	3	6	
celkem	1702	2	66	4807	1	6	11	-	6595	16333	272609	7036	15372	
1971 - 1980														
I. kategorie	792	-	42	5572	-	6	125	-	6537	15984	271193	7150	17146	
II. kategorie	14	-	2	5	-	-	-	-	21	62	1244	25	65	
III. kategorie	1	-	2	1	-	2	-	-	6	9	144	6	11	
IV. kategorie	-	-	-	-	-	-	-	-	-	-	-	-	-	
nezjištěná kategorie	-	-	-	5	-	-	-	-	5	6	126	7	16	
celkem	807	-	46	5583	-	8	125	-	6569	16061	272707	7188	17238	

8. Domovní fond úhrnem

Tab. č. 352 Trvale obydlené byty podle materiálu nosných zdí domu, počtu obytných místností, plochy bytu, počtu cenových domácností a bydlících osob, podle období výstavby nebo rekonstrukce domu, kategorie a velikosti bytu a podle druhu domu a právního důvodu užívání bytu

Frýdek-Místek

Období výstavby nebo rekonstrukce domu, kategorie a velikost bytu	Byty v domech podle materiálu nosných zdí								Počet bytů celkem	Počet obytných míst. 8 m ² a více podl. plochy	Obytná plocha bytu v m ²	Počet		
	cihly, tvárnice, cihlové bloky	kámen	kámen a cihly	stěnové panely	nepálené cihly	dřevo	jiné komb. mater. a ost.	nezjištěno				cenových domácností	bydlících osob	
1981 - 1990														
I. kategorie	474	-	24	4440	-	4	35	-	4977	13157	218713	5351	14675	
II. kategorie	12	-	-	2	-	2	1	-	17	57	1084	18	50	
III. kategorie	-	-	-	-	-	-	-	-	-	-	-	-	-	
IV. kategorie	1	-	-	-	-	-	-	-	1	1	20	1	1	
nezjištěná kategorie	1	-	1	-	-	-	-	-	2	2	20	2	3	
celkem	488	-	25	4442	-	6	36	-	4997	13217	219837	5372	14729	
1991 a později														
I. kategorie	419	-	16	561	-	6	48	-	1050	2771	53506	1106	2831	
II. kategorie	19	-	1	-	-	1	2	-	23	64	1491	24	66	
III. kategorie	12	-	-	-	-	-	-	-	12	11	233	12	31	
IV. kategorie	1	-	-	-	-	-	1	-	2	5	74	2	8	
nezjištěná kategorie	1	-	-	1	-	-	-	-	2	-	-	2	4	
celkem	452	-	17	562	-	7	51	-	1089	2851	55304	1146	2940	
Nezjištěno														
I. kategorie	3	-	-	-	-	-	-	6	9	25	426	12	33	
II. kategorie	2	-	-	-	-	-	-	-	2	4	54	3	9	
III. kategorie	2	-	-	-	-	-	-	-	2	1	40	3	12	
IV. kategorie	-	-	-	-	-	-	-	-	-	-	-	-	-	
nezjištěná kategorie	2	-	1	-	-	-	-	16	19	3	56	20	29	
celkem	9	-	1	-	-	-	-	22	32	33	576	38	83	
Úhrnem														
I. kategorie	6146	3	438	15425	6	30	282	7	22337	56189	961517	24143	58033	
II. kategorie	414	1	49	10	3	10	26	-	513	1101	21000	572	1239	
III. kategorie	108	-	14	1	1	4	8	-	136	205	4138	149	342	
IV. kategorie	54	1	5	-	-	8	3	-	71	118	2268	79	134	
nezjištěná kategorie	23	-	3	9	-	-	-	16	51	27	519	58	95	
celkem	6745	5	509	15445	10	52	319	23	23108	57640	989442	25001	59843	
Byty podle velikosti														
1 obytná místnost	930	1	53	2674	-	7	70	-	3735	3735	77165	3911	5693	
2 pokoje	1827	-	159	4919	5	22	109	-	7041	14082	247624	7487	16443	
3 pokoje	2562	1	155	7159	2	14	100	2	9995	29985	494952	10872	29967	
4 pokoje	823	2	93	594	1	6	24	1	1544	6176	104561	1772	5131	
5+ pokojů	576	1	45	35	2	3	16	2	680	3662	65140	842	2455	
nezjištěno	27	-	4	64	-	-	-	18	113	-	-	117	154	
celkem	6745	5	509	15445	10	52	319	23	23108	57640	989442	25001	59843	
Podíl (%) bytů podle velikosti														
1 obytná místnost	13,8	20,0	10,4	17,3	-	13,5	21,9	-	16,2	6,5	7,8	15,6	9,5	
2 pokoje	27,1	-	31,2	31,8	50,0	42,3	34,2	-	30,5	24,4	25,0	29,9	27,5	
3 pokoje	38,0	20,0	30,5	46,4	20,0	26,9	31,3	8,7	43,3	52,0	50,0	43,5	50,1	
4 pokoje	12,2	40,0	18,3	3,8	10,0	11,5	7,5	4,3	6,7	10,7	10,6	7,1	8,6	
5+ pokojů	8,5	20,0	8,8	0,2	20,0	5,8	5,0	8,7	2,9	6,4	6,6	3,4	4,1	
nezjištěno	0,4	-	0,8	0,4	-	-	-	78,3	0,5	-	-	0,5	0,3	
celkem	100,0	100,0	100,0	100,0	100,0	100,0	100,0	100,0	100,0	100,0	100,0	100,0	100,0	
Podíl (%) bytů podle materiálu nosných zdí	29,2	0,0	2,2	66,8	0,0	0,2	1,4	0,1	100,0	x	x	x	x	

9. z toho rodinné domy s 1 bytem

Tab. č. 352 Trvale obydlené byty podle materiálu nosných zdí domu, počtu obytných místností, plochy bytu, počtu cenзовých domácností a bydlících osob, podle období výstavby nebo rekonstrukce domu, kategorie a velikosti bytu a podle druhu domu a právního důvodu užívání bytu

Frýdek-Místek

Období výstavby nebo rekonstrukce domu, kategorie a velikost bytu	Byty v domech podle materiálu nosných zdí								Počet bytů celkem	Počet obytných míst. 8 m ² a více podl. plochy	Obytná plocha bytu v m ²	Počet		
	cihly, tvárnice, cihlové bloky	kámen	kámen a cihly	stěnové panely	nepálené cihly	dřevo	jiné komb. mater. a ost.	nezjištěno				cenзовých domácností	bydlících osob	
Do roku 1899														
I. kategorie	23	2	28	-	-	1	-	-	54	177	3465	60	144	
II. kategorie	13	-	8	-	2	1	-	-	24	52	1080	28	56	
III. kategorie	3	-	3	-	-	-	-	-	6	17	460	7	9	
IV. kategorie	4	1	-	-	-	6	-	-	11	21	474	11	16	
nezjištěná kategorie	1	-	-	-	-	-	-	-	1	-	-	1	1	
celkem	44	3	39	-	2	8	-	-	96	267	5479	107	226	
1900 - 1919														
I. kategorie	54	-	30	-	4	-	1	-	89	297	5786	102	250	
II. kategorie	13	-	3	-	1	-	-	-	17	41	796	20	37	
III. kategorie	4	-	1	-	1	-	-	-	6	10	229	8	12	
IV. kategorie	4	-	2	-	-	1	-	-	7	16	311	8	14	
nezjištěná kategorie	-	-	-	-	-	-	-	-	-	-	-	-	-	
celkem	75	-	36	-	6	1	1	-	119	364	7122	138	313	
1920 - 1945														
I. kategorie	297	-	42	-	1	1	2	-	343	1241	23030	416	1032	
II. kategorie	29	-	6	-	-	3	1	-	39	105	1842	45	78	
III. kategorie	8	-	2	-	-	1	-	-	11	23	374	13	26	
IV. kategorie	5	-	2	-	-	1	1	-	9	20	334	9	10	
nezjištěná kategorie	-	-	-	-	-	-	-	-	-	-	-	-	-	
celkem	339	-	52	-	1	6	4	-	402	1389	25580	483	1146	
1946 - 1960														
I. kategorie	212	-	47	4	-	7	18	1	289	964	18216	339	870	
II. kategorie	14	-	3	-	-	2	2	-	21	56	1009	24	42	
III. kategorie	6	-	3	-	-	1	-	-	10	24	421	10	13	
IV. kategorie	1	-	1	-	-	-	1	-	3	5	73	3	4	
nezjištěná kategorie	1	-	-	-	-	-	-	-	1	-	-	1	1	
celkem	234	-	54	4	-	10	21	1	324	1049	19719	377	930	
1961 - 1970														
I. kategorie	353	1	36	8	1	5	7	-	411	1445	25955	493	1254	
II. kategorie	13	1	-	-	-	1	-	-	15	42	671	17	35	
III. kategorie	2	-	-	-	-	-	-	-	2	4	66	2	5	
IV. kategorie	2	-	-	-	-	-	-	-	2	3	65	2	4	
nezjištěná kategorie	-	-	-	-	-	-	-	-	-	-	-	-	-	
celkem	370	2	36	8	1	6	7	-	430	1494	26757	514	1298	
1971 - 1980														
I. kategorie	440	-	37	14	-	3	14	-	508	2009	37562	613	1600	
II. kategorie	10	-	1	-	-	-	-	-	11	38	825	14	39	
III. kategorie	-	-	-	-	-	-	-	-	-	-	-	-	-	
IV. kategorie	-	-	-	-	-	-	-	-	-	-	-	-	-	
nezjištěná kategorie	-	-	-	-	-	-	-	-	-	-	-	-	-	
celkem	450	-	38	14	-	3	14	-	519	2047	38387	627	1639	

9. z toho rodinné domy s 1 bytem

Tab. č. 352 Trvale obydlené byty podle materiálu nosných zdí domu, počtu obytných místností, plochy bytu, počtu cenových domácností a bydlících osob, podle období výstavby nebo rekonstrukce domu, kategorie a velikosti bytu a podle druhu domu a právního důvodu užívání bytu

Frýdek-Místek

Období výstavby nebo rekonstrukce domu, kategorie a velikost bytu	Byty v domech podle materiálu nosných zdí								Počet bytů celkem	Počet obytných míst. 8 m ² a více podl. plochy	Obytná plocha bytu v m ²	Počet		
	cihly, tvárnice, cihlové bloky	kámen	kámen a cihly	stěnové panely	nepálené cihly	dřevo	jiné komb. mater. a ost.	nezjištěno				cenových domácností	bydlících osob	
1981 - 1990														
I. kategorie	225	-	11	3	-	3	8	-	250	1018	19972	287	839	
II. kategorie	8	-	-	-	-	-	1	-	9	40	718	10	29	
III. kategorie	-	-	-	-	-	-	-	-	-	-	-	-	-	
IV. kategorie	1	-	-	-	-	-	-	-	1	1	20	1	1	
nezjištěná kategorie	-	-	1	-	-	-	-	-	1	-	-	1	1	
celkem	234	-	12	3	-	3	9	-	261	1059	20710	299	870	
1991 a později														
I. kategorie	245	-	11	5	-	5	11	-	277	1100	22981	302	941	
II. kategorie	7	-	1	-	-	-	2	-	10	39	815	10	34	
III. kategorie	1	-	-	-	-	-	-	-	1	-	-	1	1	
IV. kategorie	-	-	-	-	-	-	1	-	1	4	50	1	1	
nezjištěná kategorie	-	-	-	1	-	-	-	-	1	-	-	1	2	
celkem	253	-	12	6	-	5	14	-	290	1143	23846	315	979	
Nezjištěno														
I. kategorie	1	-	-	-	-	-	-	4	5	15	263	6	13	
II. kategorie	-	-	-	-	-	-	-	-	-	-	-	-	-	
III. kategorie	-	-	-	-	-	-	-	-	-	-	-	-	-	
IV. kategorie	-	-	-	-	-	-	-	-	-	-	-	-	-	
nezjištěná kategorie	1	-	1	-	-	-	-	10	12	3	56	13	21	
celkem	2	-	1	-	-	-	-	14	17	18	319	19	34	
Úhrnem														
I. kategorie	1850	3	242	34	6	25	61	5	2226	8266	157230	2618	6943	
II. kategorie	107	1	22	-	3	7	6	-	146	413	7756	168	350	
III. kategorie	24	-	9	-	1	2	-	-	36	78	1550	41	66	
IV. kategorie	17	1	5	-	-	8	3	-	34	70	1327	35	50	
nezjištěná kategorie	3	-	2	1	-	-	-	10	16	3	56	17	26	
celkem	2001	5	280	35	10	42	70	15	2458	8830	167919	2879	7435	
Byty podle velikosti														
1 obytná místnost	97	1	19	1	-	5	7	-	130	130	3147	148	326	
2 pokoje	236	-	51	5	5	19	15	-	331	662	14354	368	784	
3 pokoje	553	1	83	8	2	11	15	2	675	2025	39223	752	1859	
4 pokoje	579	2	84	12	1	4	19	1	702	2808	53176	834	2266	
5+ pokojů	525	1	40	8	2	3	14	1	594	3205	58019	750	2161	
nezjištěno	11	-	3	1	-	-	-	11	26	-	-	27	39	
celkem	2001	5	280	35	10	42	70	15	2458	8830	167919	2879	7435	
Podíl (%) bytů podle velikosti														
1 obytná místnost	4,8	20,0	6,8	2,9	-	11,9	10,0	-	5,3	1,5	1,9	5,1	4,4	
2 pokoje	11,8	-	18,2	14,3	50,0	45,2	21,4	-	13,5	7,5	8,5	12,8	10,5	
3 pokoje	27,6	20,0	29,6	22,9	20,0	26,2	21,4	13,3	27,5	22,9	23,4	26,1	25,0	
4 pokoje	28,9	40,0	30,0	34,3	10,0	9,5	27,1	6,7	28,6	31,8	31,7	29,0	30,5	
5+ pokojů	26,2	20,0	14,3	22,9	20,0	7,1	20,0	6,7	24,2	36,3	34,6	26,1	29,1	
nezjištěno	0,5	-	1,1	2,9	-	-	-	73,3	1,1	-	-	0,9	0,5	
celkem	100,0	100,0	100,0	100,0	100,0	100,0	100,0	100,0	100,0	100,0	100,0	100,0	100,0	
Podíl (%) bytů podle materiálu nosných zdí														
	81,4	0,2	11,4	1,4	0,4	1,7	2,8	0,6	100,0	x	x	x	x	

Tab. č. 353 Trvale obydlené byty podle právního důvodu užívání bytu a podle druhu domu, velikosti a kategorie bytu a dalších charakteristik úrovně bydlení

Frýdek-Místek

Druh domu, velikost a kategorie bytu, charakteristiky úrovně bydlení	Právní důvod užívání bytu									Počet bytů celkem
	byt ve vlastním domě	byt v osobním vlastnictví	jiné bezplatné užívání bytu	byt nájemní (včetně LBD)	byt družstevní	práv. os. za účelem privatiz.	byt domovnícký, služební	jiný důvod užívání bytu	nezjištěno	
1. Rodinné domy										
1 obytná místnost	162	-	53	5	-	-	-	6	-	226
2 pokoje	500	-	152	14	-	-	-	23	2	691
3 pokoje	990	-	115	16	-	-	1	31	2	1155
4 pokoje	792	-	34	6	-	-	-	8	1	841
5+ pokojů	618	-	12	2	-	-	-	9	1	642
nezjištěno	21	-	-	2	-	-	-	5	7	35
I. kategorie	2840	-	313	39	-	-	1	68	6	3267
II. kategorie	155	-	36	4	-	-	-	7	-	202
III. kategorie	42	-	11	1	-	-	-	2	-	56
IV. kategorie	33	-	6	1	-	-	-	1	-	41
nezjištěná kategorie	13	-	-	-	-	-	-	4	7	24
celkem	3083	-	366	45	-	-	1	82	13	3590
2. Bytové domy										
1 obytná místnost	6	984	-	1632	816	6	17	30	7	3498
2 pokoje	10	2223	3	2362	1627	6	13	73	5	6322
3 pokoje	13	3105	4	1971	3593	15	14	92	5	8812
4 pokoje	1	278	1	174	229	2	1	12	-	698
5+ pokojů	-	17	1	5	11	-	-	-	-	34
nezjištěno	1	8	-	62	1	-	-	-	2	74
I. kategorie	22	6498	8	5915	6272	29	45	193	16	18998
II. kategorie	8	106	1	177	4	-	-	11	-	307
III. kategorie	-	3	-	75	-	-	-	1	-	79
IV. kategorie	1	1	-	26	-	-	-	2	-	30
nezjištěná kategorie	-	7	-	13	1	-	-	-	3	24
celkem	31	6615	9	6206	6277	29	45	207	19	19438
3. Ostatní domy										
1 obytná místnost	2	-	-	6	-	-	-	3	-	11
2 pokoje	4	-	1	18	-	-	4	1	-	28
3 pokoje	3	-	-	15	-	-	9	1	-	28
4 pokoje	1	-	-	2	-	-	2	-	-	5
5+ pokojů	1	-	1	-	-	-	-	2	-	4
nezjištěno	2	-	-	1	-	-	-	1	-	4
I. kategorie	10	-	2	38	-	-	15	7	-	72
II. kategorie	1	-	-	3	-	-	-	-	-	4
III. kategorie	-	-	-	-	-	-	-	1	-	1
IV. kategorie	-	-	-	-	-	-	-	-	-	-
nezjištěná kategorie	2	-	-	1	-	-	-	-	-	3
celkem	13	-	2	42	-	-	15	8	-	80
4. Domovní fond úhrnem										
1 obytná místnost	170	984	53	1643	816	6	17	39	7	3735
2 pokoje	514	2223	156	2394	1627	6	17	97	7	7041
3 pokoje	1006	3105	119	2002	3593	15	24	124	7	9995
4 pokoje	794	278	35	182	229	2	3	20	1	1544
5+ pokojů	619	17	14	7	11	-	-	11	1	680
nezjištěno	24	8	-	65	1	-	-	6	9	113

Tab. č. 353 Trvale obydlené byty podle právního důvodu užívání bytu a podle druhu domu, velikosti a kategorie bytu a dalších charakteristik úrovně bydlení

Frýdek-Místek

Druh domu, velikost a kategorie bytu, charakteristiky úrovně bydlení	Právní důvod užívání bytu									Počet bytů celkem
	byt ve vlastním domě	byt v osobním vlastnictví	jiné bezplatné užívání bytu	byt nájemní (včetně LBD)	byt družstevní	práv. os. za účelem privatiz.	byt domovnícký, služební	jiný důvod užívání bytu	nezjištěno	
I. kategorie	2872	6498	323	5992	6272	29	61	268	22	22337
II. kategorie	164	106	37	184	4	-	-	18	-	513
III. kategorie	42	3	11	76	-	-	-	4	-	136
IV. kategorie	34	1	6	27	-	-	-	3	-	71
nezjištěná kategorie	15	7	-	14	1	-	-	4	10	51
celkem	3127	6615	377	6293	6277	29	61	297	32	23108
5. Podíl (%) bytů podle velikosti										
1 obytná místnost	5,4	14,9	14,1	26,1	13,0	20,7	27,9	13,1	21,9	16,2
2 pokoje	16,4	33,6	41,4	38,0	25,9	20,7	27,9	32,7	21,9	30,5
3 pokoje	32,2	46,9	31,6	31,8	57,2	51,7	39,3	41,8	21,9	43,3
4 pokoje	25,4	4,2	9,3	2,9	3,6	6,9	4,9	6,7	3,1	6,7
5+ pokojů	19,8	0,3	3,7	0,1	0,2	-	-	3,7	3,1	2,9
nezjištěno	0,8	0,1	-	1,0	0,0	-	-	2,0	28,1	0,5
celkem	100,0	100,0	100,0	100,0	100,0	100,0	100,0	100,0	100,0	100,0
6. Podíl (%) bytů podle kategorií										
I. kategorie	91,8	98,2	85,7	95,2	99,9	100,0	100,0	90,2	68,8	96,7
II. kategorie	5,2	1,6	9,8	2,9	0,1	-	-	6,1	-	2,2
III. kategorie	1,3	0,0	2,9	1,2	-	-	-	1,3	-	0,6
IV. kategorie	1,1	0,0	1,6	0,4	-	-	-	1,0	-	0,3
nezjištěná kategorie	0,5	0,1	-	0,2	0,0	-	-	1,3	31,3	0,2
celkem	100,0	100,0	100,0	100,0	100,0	100,0	100,0	100,0	100,0	100,0
Obytná plocha bytů v tis. m ²	204	265	17	226	260	1	2	13	1	989
Celková plocha bytů v tis. m ²	308	406	27	353	396	2	4	20	1	1518
Počet obytných místností 4 m ² a více podl. pl.	11576	16194	1010	13521	16059	73	139	794	56	59422
Počet obytných místností 8 m ² a více podl. pl.	10726	15949	934	13204	15820	71	135	748	53	57640
Počet hospodařících domácností	3496	6981	389	6782	6654	32	65	326	34	24759
Počet cenzových domácností	3583	7030	389	6840	6699	32	66	328	34	25001
Počet bydlících osob	9303	15789	768	15811	17116	66	167	764	59	59843
Počet bytů se 2 a více CD	424	398	12	510	397	3	5	27	2	1778
Podíl (%) bytů se 2 a více CD	13,6	6,0	3,2	8,1	6,3	10,3	8,2	9,1	6,3	7,7
Průměrný počet na 1 byt										
m ² obytné plochy	65,7	40,1	45,6	36,3	41,4	40,0	39,2	45,6	36,9	43,0
m ² celkové plochy	99,4	61,5	71,1	56,7	63,1	61,1	61,5	69,2	58,7	66,0
obytných místností 4 m ² a více podl. pl.	3,73	2,45	2,68	2,17	2,56	2,52	2,28	2,73	2,43	2,58
obytných místností 8 m ² a více podl. pl.	3,46	2,41	2,48	2,12	2,52	2,45	2,21	2,57	2,30	2,51
hospodařících domácností	1,12	1,06	1,03	1,08	1,06	1,10	1,07	1,10	1,06	1,07
cenzových domácností	1,15	1,06	1,03	1,09	1,07	1,10	1,08	1,10	1,06	1,08
bydlících osob	2,98	2,39	2,04	2,51	2,73	2,28	2,74	2,57	1,84	2,59
Průměrný počet na 1 bydlící osobu										
m ² obytné plochy	21,9	16,8	22,4	14,3	15,2	17,6	14,3	17,4	14,4	16,5
m ² celkové plochy	33,2	25,7	34,9	22,3	23,1	26,9	22,5	26,4	22,9	25,4
Průměrný počet osob na 1 obytnou místnost										
4 m ² a více podl. pl.	0,80	0,97	0,76	1,17	1,07	0,90	1,20	0,96	1,05	1,01
8 m ² a více podl. pl.	0,87	0,99	0,82	1,20	1,08	0,93	1,24	1,02	1,11	1,04

1. Rodinné domy

Tab. č. 354 Trvale obydlené byty podle ekonomické aktivity a postavení v zaměstnání osoby v čele cenové domácnosti uživatele bytu, podle velikosti, kategorie a právního důvodu užívání bytu a podle druhu domu

Frýdek-Místek

Velikost, kategorie, právní důvod užívání bytu, obytná plocha, počet obytných místností a bydlících osob	Ekonomická aktivita osoby v čele cenové domácnosti uživatele bytu											Počet bytů celkem	
	ekonomicky aktivní - postavení v zaměstnání						ekonomicky neaktivní				nezjištěná ekonomická aktivita		
	zaměstnavatelé	zaměstnanci	samostatně činní	členové produkčních družstev	pomáhající rodinní příslušníci	nezjištěno	ekonomicky aktivní celkem	nepracující důchodci	ostatní	celkem			
Velikost bytu													
1 obytná místnost	11	68	16	-	1	5	101	122	1	123	2	226	
2 pokoje	15	220	50	1	-	7	293	392	5	397	1	691	
3 pokoje	46	480	91	4	1	16	638	508	9	517	-	1155	
4 pokoje	47	387	81	2	3	8	528	303	8	311	2	841	
5+ pokojů	52	316	79	-	3	3	453	183	6	189	-	642	
nezjištěno	-	10	2	-	-	2	14	13	1	14	7	35	
celkem	171	1481	319	7	8	41	2027	1521	30	1551	12	3590	
Kategorie bytu													
I. kategorie	170	1387	299	7	8	34	1905	1331	28	1359	3	3267	
1 obytná místnost	11	55	14	-	1	4	85	88	1	89	-	174	
2 pokoje	15	194	45	1	-	4	259	317	4	321	1	581	
3 pokoje	46	458	83	4	1	14	606	455	9	464	-	1070	
4 pokoje	46	371	79	2	3	7	508	290	8	298	1	807	
5+ pokojů	52	308	78	-	3	3	444	177	6	183	-	627	
nezjištěno	-	1	-	-	-	2	3	4	-	4	1	8	
II. kategorie	1	63	17	-	-	4	85	115	1	116	1	202	
III. kategorie	-	14	-	-	-	-	14	40	-	40	2	56	
IV. kategorie	-	10	-	-	-	3	13	27	-	27	1	41	
nezj. kategorie	-	7	3	-	-	-	10	8	1	9	5	24	
úhrnem	171	1481	319	7	8	41	2027	1521	30	1551	12	3590	
%	4,8	41,3	8,9	0,2	0,2	1,1	56,5	42,4	0,8	43,2	0,3	100,0	
Právní důvod užívání bytu													
byt ve vlastním domě	154	1320	287	7	8	37	1813	1239	22	1261	9	3083	
byt v osobním vlastnictví	-	-	-	-	-	-	-	-	-	-	-	-	
jiné bezplatné užívání bytu	12	101	18	-	-	2	133	228	4	232	1	366	
byt nájemní (včetně bytů LBD)	3	23	5	-	-	-	31	12	2	14	-	45	
byt člena bytového družstva	-	-	-	-	-	-	-	-	-	-	-	-	
byt člena družstva nájemců v průběhu privatizace	-	-	-	-	-	-	-	-	-	-	-	-	
byt domovnícký, služební	-	1	-	-	-	-	1	-	-	-	-	1	
jiný a nezjištěný důvod užívání bytu	2	36	9	-	-	2	49	42	2	44	2	95	
Počet bytů se 2 a více cen. dom.	23	194	48	2	-	3	270	175	4	179	1	450	
Podíl (%) bytů se 2 a více cen. dom.	13,5	13,1	15,0	28,6	-	7,3	13,3	11,5	13,3	11,5	8,3	12,5	
Obytná plocha v tis. m ²	14	98	23	0	1	2	138	85	2	87	0	225	
Počet obytných místn. 8 m ² a více podl. pl.	642	5210	1141	22	32	117	7164	4624	100	4724	12	11900	
Počet bydlících osob	577	5050	1099	27	21	118	6892	3314	73	3387	24	10303	
Průměrný počet													
m ² obytné plochy na 1 byt	79,1	66,6	71,6	66,1	76,8	60,2	68,4	56,6	68,7	56,8	49,6	63,4	
obytn. místn. 8 m ² a více podl. pl. na 1 byt	3,75	3,54	3,60	3,14	4,00	3,00	3,56	3,07	3,45	3,07	2,40	3,35	
bydlících osob na 1 byt	3,37	3,41	3,45	3,86	2,63	2,88	3,40	2,18	2,43	2,18	2,00	2,87	
m ² obytné plochy na osobu	23,4	19,4	20,6	17,1	29,2	19,9	20,0	25,7	27,3	25,8	10,3	21,9	
bydl. osob na 1 obytn. místn. 8 m ² a více podl. pl.	0,90	0,97	0,96	1,23	0,66	1,01	0,96	0,72	0,73	0,72	2,00	0,87	

2. Bytové domy

Tab. č. 354 Trvale obydlené byty podle ekonomické aktivity a postavení v zaměstnání osoby v čele cenové domácnosti uživatele bytu, podle velikosti, kategorie a právního důvodu užívání bytu a podle druhu domu

Frýdek-Místek

Velikost, kategorie, právní důvod užívání bytu, obytná plocha, počet obytných místností a bydlících osob	Ekonomická aktivita osoby v čele cenové domácnosti uživatele bytu											Počet bytů celkem	
	ekonomicky aktivní - postavení v zaměstnání						ekonomicky neaktivní				nezjištěná ekonomická aktivita		
	zaměstnavatelé	zaměstnanci	samostatně činní	členové produkčních družstev	pomáhající rodinní příslušníci	nezjištěno	ekonomicky aktivní celkem	nepracující důchodci	ostatní	celkem			
Velikost bytu													
1 obytná místnost	26	1492	121	3	1	124	1767	1584	69	1653	78	3498	
2 pokoje	99	3326	325	2	1	92	3845	2248	120	2368	109	6322	
3 pokoje	252	5559	698	7	9	110	6635	1983	111	2094	83	8812	
4 pokoje	24	433	63	1	1	7	529	157	11	168	1	698	
5+ pokojů	4	16	7	-	-	2	29	3	2	5	-	34	
nezjištěno	1	11	1	-	-	-	13	57	-	57	4	74	
celkem	406	10837	1215	13	12	335	12818	6032	313	6345	275	19438	
Kategorie bytu													
I. kategorie	402	10654	1195	13	12	275	12551	5888	301	6189	258	18998	
1 obytná místnost	25	1401	116	3	1	80	1626	1515	61	1576	71	3273	
2 pokoje	97	3267	317	2	1	78	3762	2193	117	2310	103	6175	
3 pokoje	251	5535	692	7	9	109	6603	1967	110	2077	81	8761	
4 pokoje	24	430	62	1	1	6	524	156	11	167	1	692	
5+ pokojů	4	16	7	-	-	2	29	3	2	5	-	34	
nezjištěno	1	5	1	-	-	-	7	54	-	54	2	63	
II. kategorie	4	135	19	-	-	27	185	106	9	115	7	307	
III. kategorie	-	26	-	-	-	23	49	28	2	30	-	79	
IV. kategorie	-	9	1	-	-	10	20	6	1	7	3	30	
nezj. kategorie	-	13	-	-	-	-	13	4	-	4	7	24	
úhrnem	406	10837	1215	13	12	335	12818	6032	313	6345	275	19438	
%	2,1	55,8	6,3	0,1	0,1	1,7	65,9	31,0	1,6	32,6	1,4	100,0	
Právní důvod užívání bytu													
byt ve vlastním domě	2	19	3	-	-	-	24	4	-	4	3	31	
byt v osobním vlastnictví	153	3198	416	3	2	79	3851	2614	87	2701	63	6615	
jiné bezplatné užívání bytu	-	4	1	-	-	-	5	4	-	4	-	9	
byt nájemní (včetně bytů LBD)	100	3302	328	6	5	159	3900	2101	113	2214	92	6206	
byt člena bytového družstva	142	4150	444	4	5	95	4840	1227	101	1328	109	6277	
byt člena družstva nájemců v průběhu privatizace	-	18	4	-	-	-	22	5	2	7	-	29	
byt domovnícký, služební	1	34	4	-	-	-	39	6	-	6	-	45	
jiný a nezjištěný důvod užívání bytu	8	112	15	-	-	2	137	71	10	81	8	226	
Počet bytů se 2 a více cen. dom.	21	774	95	-	1	39	930	321	38	359	35	1324	
Podíl (%) bytů se 2 a více cen. dom.	5,2	7,1	7,8	-	8,3	11,6	7,3	5,3	12,1	5,7	12,7	6,8	
Obytná plocha v tis. m ²	19	442	53	1	1	12	527	212	12	224	9	760	
Počet obytných místn. 8 m ² a více podl. pl.	1096	26635	3152	32	34	676	31625	12673	702	13375	549	45549	
Počet bydlících osob	1223	31002	3612	32	33	998	36900	11103	839	11942	484	49326	
Průměrný počet													
m ² obytné plochy na 1 byt	46,6	40,8	43,3	45,7	47,3	36,0	41,1	35,5	37,5	35,6	33,8	39,3	
obytn. místn. 8 m ² a více podl. pl. na 1 byt	2,71	2,46	2,60	2,46	2,83	2,02	2,47	2,12	2,24	2,13	2,03	2,35	
bydlících osob na 1 byt	3,01	2,86	2,97	2,46	2,75	2,98	2,88	1,84	2,68	1,88	1,76	2,54	
m ² obytné plochy na osobu	15,4	14,3	14,6	18,6	17,2	12,1	14,3	19,1	14,0	18,8	18,9	15,4	
bydl. osob na 1 obytn. místn. 8 m ² a více podl. pl.	1,12	1,16	1,15	1,00	0,97	1,48	1,17	0,88	1,20	0,89	0,88	1,08	

3. Ostatní budovy

Tab. č. 354 Trvale obydlené byty podle ekonomické aktivity a postavení v zaměstnání osoby v čele cenзовé domácnosti uživatele bytu, podle velikosti, kategorie a právního důvodu užívání bytu a podle druhu domu

Frýdek-Místek

Velikost, kategorie, právní důvod užívání bytu, obytná plocha, počet obytných místností a bydlících osob	Ekonomická aktivita osoby v čele cenзовé domácnosti uživatele bytu											Počet bytů celkem	
	ekonomicky aktivní - postavení v zaměstnání						ekonomicky neaktivní				nezjištěná ekonomická aktivita		
	zaměstnavatelé	zaměstnanci	samostatně činní	členové produkčních družstev	pomáhající rodinní příslušníci	nezjištěno	ekonomicky aktivní celkem	nepracující důchodci	ostatní	celkem			
Velikost bytu													
1 obytná místnost	-	4	4	-	-	2	10	1	-	1	-	11	
2 pokoje	2	17	1	-	-	2	22	5	1	6	-	28	
3 pokoje	-	18	4	-	-	1	23	4	-	4	1	28	
4 pokoje	2	2	1	-	-	-	5	-	-	-	-	5	
5+ pokojů	2	-	1	-	-	-	3	1	-	1	-	4	
nezjištěno	-	1	-	-	-	-	1	2	-	2	1	4	
celkem	6	42	11	-	-	5	64	13	1	14	2	80	
Kategorie bytu													
I. kategorie	5	38	11	-	-	5	59	11	1	12	1	72	
1 obytná místnost	-	2	4	-	-	2	8	1	-	1	-	9	
2 pokoje	2	16	1	-	-	2	21	5	1	6	-	27	
3 pokoje	-	18	4	-	-	1	23	4	-	4	1	28	
4 pokoje	1	2	1	-	-	-	4	-	-	-	-	4	
5+ pokojů	2	-	1	-	-	-	3	1	-	1	-	4	
nezjištěno	-	-	-	-	-	-	-	-	-	-	-	-	
II. kategorie	1	3	-	-	-	-	4	-	-	-	-	4	
III. kategorie	-	-	-	-	-	-	-	1	-	1	-	1	
IV. kategorie	-	-	-	-	-	-	-	-	-	-	-	-	
nezj. kategorie	-	1	-	-	-	-	1	1	-	1	1	3	
úhrnem	6	42	11	-	-	5	64	13	1	14	2	80	
%	7,5	52,5	13,8	-	-	6,3	80,0	16,3	1,3	17,5	2,5	100,0	
Právní důvod užívání bytu													
byt ve vlastním domě	2	3	3	-	-	-	8	4	-	4	1	13	
byt v osobním vlastnictví	-	-	-	-	-	-	-	-	-	-	-	-	
jiné bezplatné užívání bytu	2	-	-	-	-	-	2	-	-	-	-	2	
byt nájemní (včetně bytů LBD)	-	26	5	-	-	3	34	6	1	7	1	42	
byt člena bytového družstva	-	-	-	-	-	-	-	-	-	-	-	-	
byt člena družstva nájemců v průběhu privatizace	-	-	-	-	-	-	-	-	-	-	-	-	
byt domovnícký, služební	1	11	1	-	-	1	14	1	-	1	-	15	
jiný a nezjištěný důvod užívání bytu	1	2	2	-	-	1	6	2	-	2	-	8	
Počet bytů se 2 a více cenз. dom.	-	3	1	-	-	-	4	-	-	-	-	4	
Podíl (%) bytů se 2 a více cenз. dom.	-	7,1	9,1	X	X	-	6,3	-	-	-	-	5,0	
Obytná plocha v tis. m2	1	2	1	-	-	0	3	1	0	1	0	4	
Počet obytných místn. 8 m2 a více podl. pl.	22	100	27	-	-	9	158	28	2	30	3	191	
Počet bydlících osob	14	122	32	-	-	16	184	22	3	25	5	214	
Průměrný počet													
m2 obytné plochy na 1 byt	107,7	49,1	57,9	X	X	33,4	55,0	50,7	29,0	48,9	104,0	54,7	
obytn. místn. 8 m2 a více podl. pl. na 1 byt	3,67	2,44	2,45	X	X	1,80	2,51	2,55	2,00	2,50	3,00	2,51	
bydlících osob na 1 byt	2,33	2,90	2,91	X	X	3,20	2,88	1,69	3,00	1,79	2,50	2,68	
m2 obytné plochy na osobu	46,1	16,5	19,9	X	X	10,4	18,8	25,4	9,7	23,5	20,8	19,4	
bydl. osob na 1 obytn. místn. 8 m2 a více podl. pl.	0,64	1,22	1,19	X	X	1,78	1,16	0,79	1,50	0,83	1,67	1,12	

4. Domovní fond úhrnem

Tab. č. 354 Trvale obydlené byty podle ekonomické aktivity a postavení v zaměstnání osoby v čele cenové domácnosti uživatele bytu, podle velikosti, kategorie a právního důvodu užívání bytu a podle druhu domu

Frýdek-Místek

Velikost, kategorie, právní důvod užívání bytu, obytná plocha, počet obytných místností a bydlících osob	Ekonomická aktivita osoby v čele cenové domácnosti uživatele bytu											Počet bytů celkem	
	ekonomicky aktivní - postavení v zaměstnání						ekonomicky neaktivní				nezjištěná ekonomická aktivita		
	zaměstnavatelé	zaměstnanci	samostatně činní	členové produkčních družstev	pomáhající rodinní příslušníci	nezjištěno	ekonomicky aktivní celkem	nepracující důchodci	ostatní	celkem			
Velikost bytu													
1 obytná místnost	37	1564	141	3	2	131	1878	1707	70	1777	80	3735	
2 pokoje	116	3563	376	3	1	101	4160	2645	126	2771	110	7041	
3 pokoje	298	6057	793	11	10	127	7296	2495	120	2615	84	9995	
4 pokoje	73	822	145	3	4	15	1062	460	19	479	3	1544	
5+ pokojů	58	332	87	-	3	5	485	187	8	195	-	680	
nezjištěno	1	22	3	-	-	2	28	72	1	73	12	113	
celkem	583	12360	1545	20	20	381	14909	7566	344	7910	289	23108	
Kategorie bytu													
I. kategorie	577	12079	1505	20	20	314	14515	7230	330	7560	262	22337	
1 obytná místnost	36	1458	134	3	2	86	1719	1604	62	1666	71	3456	
2 pokoje	114	3477	363	3	1	84	4042	2515	122	2637	104	6783	
3 pokoje	297	6011	779	11	10	124	7232	2426	119	2545	82	9859	
4 pokoje	71	803	142	3	4	13	1036	446	19	465	2	1503	
5+ pokojů	58	324	86	-	3	5	476	181	8	189	-	665	
nezjištěno	1	6	1	-	-	2	10	58	-	58	3	71	
II. kategorie	6	201	36	-	-	31	274	221	10	231	8	513	
III. kategorie	-	40	-	-	-	23	63	69	2	71	2	136	
IV. kategorie	-	19	1	-	-	13	33	33	1	34	4	71	
nezj. kategorie	-	21	3	-	-	-	24	13	1	14	13	51	
úhrnem	583	12360	1545	20	20	381	14909	7566	344	7910	289	23108	
%	2,5	53,5	6,7	0,1	0,1	1,6	64,5	32,7	1,5	34,2	1,3	100,0	
Právní důvod užívání bytu													
byt ve vlastním domě	158	1342	293	7	8	37	1845	1247	22	1269	13	3127	
byt v osobním vlastnictví	153	3198	416	3	2	79	3851	2614	87	2701	63	6615	
jiné bezplatné užívání bytu	14	105	19	-	-	2	140	232	4	236	1	377	
byt nájemní (včetně bytů LBD)	103	3351	338	6	5	162	3965	2119	116	2235	93	6293	
byt člena bytového družstva	142	4150	444	4	5	95	4840	1227	101	1328	109	6277	
byt člena družstva nájemců v průběhu privatizace	-	18	4	-	-	-	22	5	2	7	-	29	
byt domovnícký, služební	2	46	5	-	-	1	54	7	-	7	-	61	
jiný a nezjištěný důvod užívání bytu	11	150	26	-	-	5	192	115	12	127	10	329	
Počet bytů se 2 a více cen. dom.	44	971	144	2	1	42	1204	496	42	538	36	1778	
Podíl (%) bytů se 2 a více cen. dom.	7,5	7,9	9,3	10,0	5,0	11,0	8,1	6,6	12,2	6,8	12,5	7,7	
Obytná plocha v tis. m ²	33	542	76	1	1	15	668	298	14	312	10	989	
Počet obytných místn. 8 m ² a více podl. pl.	1760	31945	4320	54	66	802	38947	17325	804	18129	564	57640	
Počet bydlících osob	1814	36174	4743	59	54	1132	43976	14439	915	15354	513	59843	
Průměrný počet													
m ² obytné plochy na 1 byt	56,8	44,0	49,2	52,9	59,1	38,4	44,9	39,8	40,1	39,8	34,3	43,0	
obytn. místn. 8 m ² a více podl. pl. na 1 byt	3,02	2,59	2,80	2,70	3,30	2,12	2,62	2,31	2,34	2,31	2,04	2,51	
bydlících osob na 1 byt	3,11	2,93	3,07	2,95	2,70	2,97	2,95	1,91	2,66	1,94	1,78	2,59	
m ² obytné plochy na osobu	18,2	15,0	16,0	17,9	21,9	12,9	15,2	20,6	15,0	20,3	18,5	16,5	
bydl. osob na 1 obytn. místn. 8 m ² a více podl. pl.	1,03	1,13	1,10	1,09	0,82	1,41	1,13	0,83	1,14	0,85	0,91	1,04	

Tab. č. 355 Trvale obydlené byty podle právního důvodu užívání bytu a podle druhu a vlastníka domu

Frýdek-Místek

Druh a vlastník domu	Právní důvod užívání bytu									Počet bytů celkem
	byt ve vlastním domě	byt v osobním vlastnictví	jiné bezplatné užívání bytu	byt nájemní (včetně LBD)	byt člena byt. družstva	práv. os. za účelem privatiz.	byt domovnícký, služební	jiný důvod užívání bytu	nezjištěno	
1. Rodinné domy										
soukromá fyzická osoba	3083	-	365	27	-	-	-	52	11	3538
obec, stát	-	-	-	9	-	-	-	-	-	9
stavební bytové družstvo	-	-	-	-	-	-	-	1	-	1
zahraniční vlastník	-	-	-	-	-	-	-	-	-	-
práv. osoba za účelem privatizace	-	-	-	1	-	-	-	1	-	2
jiná právnická osoba	-	-	1	6	-	-	1	5	-	13
kombinace vlastníků	-	-	-	2	-	-	-	18	-	20
nezjištěno	-	-	-	-	-	-	-	5	2	7
celkem	3083	-	366	45	-	-	1	82	13	3590
v počtu rodinných domů:										
rod. domy - samostatné	2645	-	328	34	-	-	1	68	13	3089
rod. domy - dvojdomky	221	-	18	6	-	-	-	8	-	253
rod. domy - řadové	217	-	20	5	-	-	-	6	-	248
2. Bytové domy										
soukromá fyzická osoba	31	129	9	156	3	-	-	6	1	335
obec, stát	-	39	-	3019	-	-	10	7	3	3078
stavební bytové družstvo	-	64	-	67	5820	-	-	11	2	5964
zahraniční vlastník	-	4	-	22	-	-	1	-	-	27
práv. osoba za účelem privatizace	-	97	-	9	4	29	-	2	-	141
jiná právnická osoba	-	4	-	2673	-	-	33	3	7	2720
kombinace vlastníků	-	6272	-	260	450	-	1	178	6	7167
nezjištěno	-	6	-	-	-	-	-	-	-	6
celkem	31	6615	9	6206	6277	29	45	207	19	19438
3. Ostatní budovy										
soukromá fyzická osoba	13	-	2	4	-	-	-	2	-	21
obec, stát	-	-	-	14	-	-	10	1	-	25
stavební bytové družstvo	-	-	-	-	-	-	-	-	-	-
zahraniční vlastník	-	-	-	4	-	-	-	-	-	4
práv. osoba za účelem privatizace	-	-	-	-	-	-	-	-	-	-
jiná právnická osoba	-	-	-	19	-	-	5	2	-	26
kombinace vlastníků	-	-	-	1	-	-	-	2	-	3
nezjištěno	-	-	-	-	-	-	-	1	-	1
celkem	13	-	2	42	-	-	15	8	-	80
4. Domovní fond úhrnem										
soukromá fyzická osoba	3127	129	376	187	3	-	-	60	12	3894
obec, stát	-	39	-	3042	-	-	20	8	3	3112
stavební bytové družstvo	-	64	-	67	5820	-	-	12	2	5965
zahraniční vlastník	-	4	-	26	-	-	1	-	-	31
práv. osoba za účelem privatizace	-	97	-	10	4	29	-	3	-	143
jiná právnická osoba	-	4	1	2698	-	-	39	10	7	2759
kombinace vlastníků	-	6272	-	263	450	-	1	198	6	7190
nezjištěno	-	6	-	-	-	-	-	6	2	14
celkem	3127	6615	377	6293	6277	29	61	297	32	23108

1. Rodinné domy

Tab. č. 356 Trvale obydlené byty podle období výstavby nebo rekonstrukce domu, podle velikosti, polohy a technického vybavení bytu a podle druhu domu a právního důvodu užívání bytu

Frýdek-Místek

Velikost, poloha a technické vybavení bytu	Byty v domech postavených nebo rekonstruovaných v období										Celkový počet			
	do r. 1899		1900 - 1945		1946 - 1980		1981 - 2001		nezjištěno		bytů	bydlících osob	hospodař. domácností	cenzových domácností
	počet bytů	počet bydl. osob	počet bytů	počet bydl. osob	počet bytů	počet bydl. osob	počet bytů	počet bydl. osob	počet bytů	počet bydl. osob				
1. Velikost bytu														
1 obytná místnost	19	39	51	85	114	266	42	117	-	-	226	507	242	247
2 pokoje	28	57	192	395	373	851	98	228	-	-	691	1531	734	741
3 pokoje	47	111	242	649	641	1768	224	647	1	1	1155	3176	1246	1261
4 pokoje	12	40	159	491	462	1494	207	681	1	1	841	2707	954	986
5+ pokojů	11	46	100	359	311	1096	218	819	2	8	642	2328	773	802
nezjištěno	1	1	4	5	6	7	5	7	19	34	35	54	37	37
celkem	118	294	748	1984	1907	5482	794	2499	23	44	3590	10303	3986	4074
2. Poloha bytu podle podlaží														
přízemí	91	209	375	902	825	2092	268	763	7	15	1566	3981	1686	1713
přízemí a 1. poschodí	18	53	272	840	791	2612	416	1456	3	6	1500	4967	1749	1807
1. poschodí	8	31	96	230	278	754	105	269	-	-	487	1284	511	514
2. poschodí	-	-	4	10	6	11	2	6	-	-	12	27	14	14
3. poschodí	-	-	-	-	-	-	-	-	-	-	-	-	-	-
4. poschodí	-	-	-	-	-	-	-	-	-	-	-	-	-	-
5. - 7. poschodí	-	-	-	-	-	-	-	-	-	-	-	-	-	-
8. - 11. poschodí	-	-	-	-	-	-	-	-	-	-	-	-	-	-
12. a vyšší poschodí	-	-	-	-	-	-	-	-	-	-	-	-	-	-
suterén, sklep	-	-	1	2	3	7	-	-	-	-	4	9	4	4
nezjištěno	1	1	-	-	4	6	3	5	13	23	21	35	22	22
celkem	118	294	748	1984	1907	5482	794	2499	23	44	3590	10303	3986	4074
3. Plyn														
zaveden	38	96	468	1246	1229	3541	441	1356	3	8	2179	6247	2422	2481
bez plynu	79	197	278	736	671	1925	350	1138	3	9	1381	4005	1533	1562
nezjištěno	1	1	2	2	7	16	3	5	17	27	30	51	31	31
celkem	118	294	748	1984	1907	5482	794	2499	23	44	3590	10303	3986	4074
4. Vodovod														
v bytě	111	285	734	1962	1902	5475	791	2494	6	17	3544	10233	3938	4026
mimo byt	1	1	4	7	1	2	-	-	-	-	6	10	6	6
bez vodovodu	5	7	9	14	1	1	-	-	-	-	15	22	16	16
nezjištěno	1	1	1	1	3	4	3	5	17	27	25	38	26	26
celkem	118	294	748	1984	1907	5482	794	2499	23	44	3590	10303	3986	4074
z toho:														
voda a plyn v bytě	38	96	466	1244	1228	3540	441	1356	3	8	2176	6244	2419	2478
5. Kanalizace														
přípoj na kanaliz. síť	30	79	359	939	999	2777	351	1065	4	12	1743	4872	1931	1975
domácí čistička odp. vod	1	1	1	2	10	30	18	68	-	-	30	101	33	33
žumpa, jímka	85	212	384	1038	896	2668	425	1366	1	4	1791	5288	1994	2038
bez kanalizace a jímky	2	2	3	4	-	-	-	-	-	-	5	6	6	6
nezjištěno	-	-	1	1	2	7	-	-	18	28	21	36	22	22
celkem	118	294	748	1984	1907	5482	794	2499	23	44	3590	10303	3986	4074

1. Rodinné domy

Tab. č. 356 Trvale obydlené byty podle období výstavby nebo rekonstrukce domu, podle velikosti, polohy a technického vybavení bytu a podle druhu domu a právního důvodu užívání bytu

Frýdek-Místek

Velikost, poloha a technické vybavení bytu	Byty v domech postavených nebo rekonstruovaných v období										Celkový počet			
	do r. 1899		1900 - 1945		1946 - 1980		1981 - 2001		nezjištěno		bytů	bydlících osob	hospodař. domácností	cenzových domácností
	počet bytů	počet bydl. osob	počet bytů	počet bydl. osob	počet bytů	počet bydl. osob	počet bytů	počet bydl. osob	počet bytů	počet bydl. osob				
6. Teplá voda														
zdroj mimo budovu	-	-	-	-	2	4	2	5	-	-	4	9	4	4
el. bojler, průtok. ohřivač	62	167	281	752	714	2060	346	1083	1	4	1404	4066	1551	1590
plynový bojler, průtok. ohřivač	21	47	286	780	811	2320	302	923	2	5	1422	4075	1578	1613
jiný nebo kombin. zdroj	17	50	120	351	341	1026	133	464	2	5	613	1896	695	708
bez teplé vody	17	29	58	97	35	67	6	14	-	-	116	207	126	127
nezjištěno	1	1	3	4	4	5	5	10	18	30	31	50	32	32
celkem	118	294	748	1984	1907	5482	794	2499	23	44	3590	10303	3986	4074
7. Převládající způsob vytápění														
ústřední topení celkem	61	169	594	1659	1787	5215	714	2264	5	13	3161	9320	3524	3609
kotelna mimo dům	1	1	2	2	5	18	-	-	-	-	8	21	8	8
kotelna v domě	60	168	592	1657	1782	5197	714	2264	5	13	3153	9299	3516	3601
z toho na pevná paliva	36	109	184	549	527	1564	227	751	2	5	976	2978	1102	1126
etážové topení celkem	5	8	31	77	18	46	5	21	1	4	60	156	62	62
z toho: na plyn	-	-	20	52	9	26	2	8	1	4	32	90	34	34
na elektřinu	-	-	1	2	-	-	-	-	-	-	1	2	1	1
na pevná paliva	5	8	10	23	8	19	3	13	-	-	26	63	26	26
kamna celkem	41	91	94	184	72	148	58	162	-	-	265	585	281	284
z toho: na plyn	10	31	22	54	8	14	7	14	-	-	47	113	51	53
na elektřinu	9	20	29	59	40	95	47	143	-	-	125	317	132	133
na pevná paliva	22	40	43	71	24	39	4	5	-	-	93	155	98	98
jiný n. komb. způsob	10	25	28	63	28	70	14	47	-	-	80	205	94	94
nezjištěno	1	1	1	1	2	3	3	5	17	27	24	37	25	25
celkem	118	294	748	1984	1907	5482	794	2499	23	44	3590	10303	3986	4074
8. Koupelna (sprchový kout)														
v bytě	95	256	672	1838	1868	5407	785	2481	6	17	3426	9999	3809	3896
mimo byt celkem	6	12	28	64	18	39	2	6	-	-	54	121	59	60
z toho vlastní	4	8	11	27	6	21	1	5	-	-	22	61	27	28
bez koupelny a sprch. koutu	16	25	45	79	16	29	2	2	-	-	79	135	86	86
nezjištěno	1	1	3	3	5	7	5	10	17	27	31	48	32	32
celkem	118	294	748	1984	1907	5482	794	2499	23	44	3590	10303	3986	4074
9. Záchod														
splachovací v bytě	94	255	655	1787	1830	5303	780	2474	6	17	3365	9836	3738	3824
splach. mimo byt celkem	5	11	50	127	53	137	8	17	-	-	116	292	128	130
z toho vlastní	3	7	30	75	42	106	6	13	-	-	81	201	90	92
splach. mimo dům	-	-	1	1	-	-	-	-	-	-	1	1	1	1
bez splachování	18	27	39	66	18	27	2	2	-	-	77	122	85	85
nezjištěno	1	1	3	3	6	15	4	6	17	27	31	52	34	34
celkem	118	294	748	1984	1907	5482	794	2499	23	44	3590	10303	3986	4074
Z počtu bytů:														
koupelna i záchod v bytě	90	247	630	1736	1815	5277	777	2464	6	17	3318	9741	3687	3773
jen záchod v bytě	4	8	25	51	15	26	3	10	-	-	47	95	51	51
Byty I. kategorie	72	205	614	1717	1810	5276	765	2419	6	17	3267	9634	3632	3720
Byty II. kategorie	26	59	81	169	72	166	23	72	-	-	202	466	225	225

2. Bytové domy - byty v osobním vlastnictví

Tab. č. 356 Trvale obydlené byty podle období výstavby nebo rekonstrukce domu, podle velikosti, polohy a technického vybavení bytu a podle druhu domu a právního důvodu užívání bytu

Frýdek-Místek

Velikost, poloha a technické vybavení bytu	Byty v domech postavených nebo rekonstruovaných v období										Celkový počet			
	do r. 1899		1900 - 1945		1946 - 1980		1981 - 2001		nezjištěno		bytů	bydlících osob	hospodař. domácností	cenzových domácností
	počet bytů	počet bydl. osob	počet bytů	počet bydl. osob	počet bytů	počet bydl. osob	počet bytů	počet bydl. osob	počet bytů	počet bydl. osob				
1. Velikost bytu														
1 obytná místnost	-	-	130	232	746	1004	108	152	-	-	984	1388	1023	1023
2 pokoje	1	2	117	300	1969	4207	135	315	1	7	2223	4831	2319	2336
3 pokoje	2	9	82	258	2740	7431	281	918	-	-	3105	8616	3314	3342
4 pokoje	-	-	3	10	222	671	53	201	-	-	278	882	298	302
5+ pokojů	-	-	2	7	9	27	6	15	-	-	17	49	18	18
nezjištěno	-	-	1	3	5	14	2	6	-	-	8	23	9	9
celkem	3	11	335	810	5691	13354	585	1607	1	7	6615	15789	6981	7030
2. Poloha bytu podle podlaží														
přízemí	2	6	132	312	1117	2800	124	368	1	7	1376	3493	1468	1484
přízemí a 1. poschodí	-	-	-	-	3	4	-	-	-	-	3	4	3	3
1. poschodí	-	-	140	343	1211	2715	132	337	-	-	1483	3395	1558	1571
2. poschodí	1	5	50	133	1136	2591	125	335	-	-	1312	3064	1393	1399
3. poschodí	-	-	13	22	837	1981	91	262	-	-	941	2265	987	991
4. poschodí	-	-	-	-	419	968	56	140	-	-	475	1108	492	494
5. - 7. poschodí	-	-	-	-	847	1998	57	165	-	-	904	2163	952	960
8. - 11. poschodí	-	-	-	-	86	211	-	-	-	-	86	211	91	91
12. a vyšší poschodí	-	-	-	-	29	67	-	-	-	-	29	67	30	30
suterén, sklep	-	-	-	-	-	-	-	-	-	-	-	-	-	-
nezjištěno	-	-	-	-	6	19	-	-	-	-	6	19	7	7
celkem	3	11	335	810	5691	13354	585	1607	1	7	6615	15789	6981	7030
3. Plyn														
zaveden	3	11	312	769	5516	13098	501	1472	1	7	6333	15357	6691	6740
bez plynu	-	-	22	40	166	235	82	129	-	-	270	404	277	277
nezjištěno	-	-	1	1	9	21	2	6	-	-	12	28	13	13
celkem	3	11	335	810	5691	13354	585	1607	1	7	6615	15789	6981	7030
4. Vodovod														
v bytě	3	11	334	809	5686	13340	585	1607	1	7	6609	15774	6974	7023
mimo byt	-	-	-	-	-	-	-	-	-	-	-	-	-	-
bez vodovodu	-	-	-	-	-	-	-	-	-	-	-	-	-	-
nezjištěno	-	-	1	1	5	14	-	-	-	-	6	15	7	7
celkem	3	11	335	810	5691	13354	585	1607	1	7	6615	15789	6981	7030
z toho:														
voda a plyn v bytě	3	11	312	769	5516	13098	501	1472	1	7	6333	15357	6691	6740
5. Kanalizace														
přípoj na kanaliz. síť	1	5	297	720	5653	13251	584	1604	1	7	6536	15587	6895	6944
domácí čistička odp. vod	-	-	-	-	-	-	-	-	-	-	-	-	-	-
žumpa, jímka	2	6	38	90	38	103	1	3	-	-	79	202	86	86
bez kanalizace a jímky	-	-	-	-	-	-	-	-	-	-	-	-	-	-
nezjištěno	-	-	-	-	-	-	-	-	-	-	-	-	-	-
celkem	3	11	335	810	5691	13354	585	1607	1	7	6615	15789	6981	7030

2. Bytové domy - byty v osobním vlastnictví

Tab. č. 356 Trvale obydlené byty podle období výstavby nebo rekonstrukce domu, podle velikosti, polohy a technického vybavení bytu a podle druhu domu a právního důvodu užívání bytu

Frýdek-Místek

Velikost, poloha a technické vybavení bytu	Byty v domech postavených nebo rekonstruovaných v období										Celkový počet			
	do r. 1899		1900 - 1945		1946 - 1980		1981 - 2001		nezjištěno		bytů	bydlících osob	hospodař. domácností	cenzových domácností
	počet bytů	počet bydl. osob	počet bytů	počet bydl. osob	počet bytů	počet bydl. osob	počet bytů	počet bydl. osob	počet bytů	počet bydl. osob				
6. Teplá voda														
zdroj mimo budovu	-	-	58	84	4620	10839	500	1411	-	-	5178	12334	5459	5494
el. bojler, průtok. ohřivač	-	-	111	260	151	373	27	48	1	7	290	688	305	308
plynový bojler, průtok. ohřivač	3	11	151	441	869	2031	58	148	-	-	1081	2631	1144	1155
jiný nebo kombin. zdroj	-	-	3	7	40	87	-	-	-	-	43	94	49	49
bez teplé vody	-	-	11	17	6	10	-	-	-	-	17	27	17	17
nezjištěno	-	-	1	1	5	14	-	-	-	-	6	15	7	7
celkem	3	11	335	810	5691	13354	585	1607	1	7	6615	15789	6981	7030
7. Převládající způsob vytápění														
ústřední topení celkem	1	5	175	398	5329	12471	522	1463	1	7	6028	14344	6352	6395
kotelna mimo dům	-	-	164	367	5218	12181	511	1439	-	-	5893	13987	6204	6245
kotelna v domě	1	5	11	31	111	290	11	24	1	7	135	357	148	150
z toho na pevná paliva	-	-	-	-	-	-	-	-	-	-	-	-	-	-
etážové topení celkem	1	4	52	149	168	416	38	103	-	-	259	672	279	280
z toho: na plyn	1	4	52	149	166	409	38	103	-	-	257	665	276	277
na elektřinu	-	-	-	-	2	7	-	-	-	-	2	7	3	3
na pevná paliva	-	-	-	-	-	-	-	-	-	-	-	-	-	-
kamna celkem	-	-	66	158	157	368	19	29	-	-	242	555	252	256
z toho: na plyn	-	-	49	122	95	206	17	24	-	-	161	352	167	170
na elektřinu	-	-	5	11	57	153	2	5	-	-	64	169	66	67
na pevná paliva	-	-	12	25	5	9	-	-	-	-	17	34	19	19
jiný n. komb. způsob	1	2	41	104	31	77	6	12	-	-	79	195	88	89
nezjištěno	-	-	1	1	6	22	-	-	-	-	7	23	10	10
celkem	3	11	335	810	5691	13354	585	1607	1	7	6615	15789	6981	7030
8. Koupelna (sprchový kout)														
v bytě	3	11	322	789	5684	13338	585	1607	1	7	6595	15752	6959	7008
mimo byt celkem	-	-	2	4	-	-	-	-	-	-	2	4	2	2
z toho vlastní	-	-	2	4	-	-	-	-	-	-	2	4	2	2
bez koupelny a sprch. koutu	-	-	8	13	1	1	-	-	-	-	9	14	10	10
nezjištěno	-	-	3	4	6	15	-	-	-	-	9	19	10	10
celkem	3	11	335	810	5691	13354	585	1607	1	7	6615	15789	6981	7030
9. Záchod														
splachovací v bytě	3	11	331	806	5680	13324	585	1607	-	-	6599	15748	6963	7011
splach. mimo byt celkem	-	-	2	2	1	3	-	-	-	-	3	5	3	3
z toho vlastní	-	-	2	2	1	3	-	-	-	-	3	5	3	3
splach. mimo dům	-	-	-	-	-	-	-	-	-	-	-	-	-	-
bez splachování	-	-	-	-	-	-	-	-	1	7	1	7	1	2
nezjištěno	-	-	2	2	10	27	-	-	-	-	12	29	14	14
celkem	3	11	335	810	5691	13354	585	1607	1	7	6615	15789	6981	7030
Z počtu bytů:														
koupelna i záchod v bytě	3	11	321	788	5678	13322	585	1607	-	-	6587	15728	6950	6998
jen záchod v bytě	-	-	10	18	2	2	-	-	-	-	12	20	13	13
Byty I. kategorie	2	9	275	673	5642	13231	579	1595	-	-	6498	15508	6849	6896
Byty II. kategorie	1	2	55	127	43	101	6	12	1	7	106	249	117	119

3. Bytové domy - byty nájemní

Tab. č. 356 Trvale obydlené byty podle období výstavby nebo rekonstrukce domu, podle velikosti, polohy a technického vybavení bytu a podle druhu domu a právního důvodu užívání bytu

Frýdek-Místek

Velikost, poloha a technické vybavení bytu	Byty v domech postavených nebo rekonstruovaných v období										Celkový počet			
	do r. 1899		1900 - 1945		1946 - 1980		1981 - 2001		nezjištěno		bytů	bydlících osob	hospodař. domácností	cenzových domácností
	počet bytů	počet bydl. osob	počet bytů	počet bydl. osob	počet bytů	počet bydl. osob	počet bytů	počet bydl. osob	počet bytů	počet bydl. osob				
1. Velikost bytu														
1 obytná místnost	12	33	300	681	871	1240	448	613	1	11	1632	2578	1710	1717
2 pokoje	26	57	152	397	1827	4581	357	890	-	-	2362	5925	2526	2541
3 pokoje	7	18	38	122	1511	4733	414	1448	1	7	1971	6328	2193	2218
4 pokoje	-	-	6	23	105	388	63	238	-	-	174	649	195	205
5+ pokojů	-	-	1	3	4	17	-	-	-	-	5	20	5	5
nezjištěno	-	-	2	6	59	60	1	1	-	-	62	67	62	62
celkem	45	108	499	1232	4377	11019	1283	3190	2	18	6206	15567	6691	6748
2. Poloha bytu podle podlaží														
přízemí	5	14	202	510	548	1527	214	503	1	7	970	2561	1063	1076
přízemí a 1. poschodí	2	6	1	1	-	-	3	8	-	-	6	15	7	7
1. poschodí	17	43	224	552	734	1819	215	522	1	11	1191	2947	1285	1298
2. poschodí	18	37	53	117	690	1734	209	537	-	-	970	2425	1038	1049
3. poschodí	3	8	18	46	596	1482	155	384	-	-	772	1920	838	845
4. poschodí	-	-	-	-	441	1059	143	353	-	-	584	1412	622	625
5. - 7. poschodí	-	-	-	-	829	2058	298	764	-	-	1127	2822	1201	1209
8. - 11. poschodí	-	-	-	-	305	772	34	81	-	-	339	853	369	371
12. a vyšší poschodí	-	-	-	-	231	565	12	38	-	-	243	603	263	263
suterén, sklep	-	-	-	-	-	-	-	-	-	-	-	-	-	-
nezjištěno	-	-	1	6	3	3	-	-	-	-	4	9	5	5
celkem	45	108	499	1232	4377	11019	1283	3190	2	18	6206	15567	6691	6748
3. Plyn														
zaveden	39	94	413	1075	3737	10092	650	2085	2	18	4841	13364	5271	5327
bez plynu	5	12	84	150	622	894	630	1101	-	-	1341	2157	1394	1395
nezjištěno	1	2	2	7	18	33	3	4	-	-	24	46	26	26
celkem	45	108	499	1232	4377	11019	1283	3190	2	18	6206	15567	6691	6748
4. Vodovod														
v bytě	44	106	488	1211	4373	11012	1282	3188	2	18	6189	15535	6669	6726
mimo byt	-	-	9	14	-	-	-	-	-	-	9	14	12	12
bez vodovodu	-	-	-	-	-	-	-	-	-	-	-	-	-	-
nezjištěno	1	2	2	7	4	7	1	2	-	-	8	18	10	10
celkem	45	108	499	1232	4377	11019	1283	3190	2	18	6206	15567	6691	6748
z toho:														
voda a plyn v bytě	39	94	407	1066	3737	10092	650	2085	2	18	4835	13355	5263	5319
5. Kanalizace														
přípoj na kanaliz. síť	44	107	454	1148	4347	10945	1271	3156	2	18	6118	15374	6595	6651
domácí čistička odp. vod	-	-	-	-	-	-	-	-	-	-	-	-	-	-
žumpa, jímka	1	1	45	84	30	74	12	34	-	-	88	193	96	97
bez kanalizace a jímky	-	-	-	-	-	-	-	-	-	-	-	-	-	-
nezjištěno	-	-	-	-	-	-	-	-	-	-	-	-	-	-
celkem	45	108	499	1232	4377	11019	1283	3190	2	18	6206	15567	6691	6748

3. Bytové domy - byty nájemní

Tab. č. 356 Trvale obydlené byty podle období výstavby nebo rekonstrukce domu, podle velikosti, polohy a technického vybavení bytu a podle druhu domu a právního důvodu užívání bytu

Frýdek-Místek

Velikost, poloha a technické vybavení bytu	Byty v domech postavených nebo rekonstruovaných v období										Celkový počet			
	do r. 1899		1900 - 1945		1946 - 1980		1981 - 2001		nezjištěno		bytů	bydlících osob	hospodař. domácností	cenzových domácností
	počet bytů	počet bydl. osob	počet bytů	počet bydl. osob	počet bytů	počet bydl. osob	počet bytů	počet bydl. osob	počet bytů	počet bydl. osob				
6. Teplá voda														
zdroj mimo budovu	-	-	59	97	4061	10187	1166	2910	-	-	5286	13194	5686	5729
el. bojler, průtok. ohřivač	10	22	200	499	34	86	72	167	1	7	317	781	340	345
plynový bojler, průtok. ohřivač	28	62	125	341	254	682	28	59	-	-	435	1144	476	482
jiný nebo kombin. zdroj	2	6	8	23	20	48	3	12	-	-	33	89	38	38
bez teplé vody	4	16	102	262	4	9	13	40	-	-	123	327	137	139
nezjištěno	1	2	5	10	4	7	1	2	1	11	12	32	14	15
celkem	45	108	499	1232	4377	11019	1283	3190	2	18	6206	15567	6691	6748
7. Převládající způsob vytápění														
ústřední topení celkem	1	2	126	255	4171	10457	1241	3061	2	18	5541	13793	5957	6002
kotelna mimo dům	-	-	118	239	4090	10252	1168	2919	-	-	5376	13410	5785	5828
kotelna v domě	1	2	8	16	81	205	73	142	2	18	165	383	172	174
z toho na pevná paliva	-	-	3	9	18	43	-	-	-	-	21	52	22	22
etážové topení celkem	20	46	39	112	85	239	11	36	-	-	155	433	162	165
z toho: na plyn	20	46	36	102	85	239	11	36	-	-	152	423	159	161
na elektrinu	-	-	1	3	-	-	-	-	-	-	1	3	1	1
na pevná paliva	-	-	2	7	-	-	-	-	-	-	2	7	2	3
kamna celkem	17	44	251	667	85	219	24	75	-	-	377	1005	428	435
z toho: na plyn	8	16	122	309	65	164	1	1	-	-	196	490	225	227
na elektrinu	6	11	37	98	11	32	13	41	-	-	67	182	76	78
na pevná paliva	3	17	92	260	9	23	10	33	-	-	114	333	127	130
jiný n. komb. způsob	6	14	76	183	32	97	6	16	-	-	120	310	129	131
nezjištěno	1	2	7	15	4	7	1	2	-	-	13	26	15	15
celkem	45	108	499	1232	4377	11019	1283	3190	2	18	6206	15567	6691	6748
8. Koupelna (sprchový kout)														
v bytě	40	90	390	965	4366	10995	1266	3140	1	7	6063	15197	6532	6586
mimo byt celkem	-	-	4	4	2	3	-	-	-	-	6	7	6	6
z toho vlastní	-	-	-	-	-	-	-	-	-	-	-	-	-	-
bez koupelny a sprch. koutu	4	16	99	252	3	7	16	48	1	11	123	334	137	140
nezjištěno	1	2	6	11	6	14	1	2	-	-	14	29	16	16
celkem	45	108	499	1232	4377	11019	1283	3190	2	18	6206	15567	6691	6748
9. Záchod														
splachovací v bytě	39	83	421	1019	4368	11003	1266	3137	-	-	6094	15242	6567	6619
splach. mimo byt celkem	5	23	54	166	1	1	15	47	1	7	76	244	82	86
z toho vlastní	1	7	46	140	-	-	14	40	1	7	62	194	67	70
splach. mimo dům	-	-	2	7	-	-	-	-	-	-	2	7	2	2
bez splachování	-	-	16	29	1	1	-	-	1	11	18	41	22	23
nezjištěno	1	2	6	11	7	14	2	6	-	-	16	33	18	18
celkem	45	108	499	1232	4377	11019	1283	3190	2	18	6206	15567	6691	6748
Z počtu bytů:														
koupelna i záchod v bytě	39	83	366	906	4363	10988	1265	3136	-	-	6033	15113	6499	6551
jen záchod v bytě	-	-	55	113	5	15	1	1	-	-	61	129	68	68
Byty I. kategorie	35	75	295	717	4323	10873	1261	3124	1	7	5915	14796	6373	6422
Byty II. kategorie	5	15	116	279	47	132	9	27	-	-	177	453	191	197

4. Bytové domy - byty družstevní

Tab. č. 356 Trvale obydlené byty podle období výstavby nebo rekonstrukce domu, podle velikosti, polohy a technického vybavení bytu a podle druhu domu a právního důvodu užívání bytu

Frýdek-Místek

Velikost, poloha a technické vybavení bytu	Byty v domech postavených nebo rekonstruovaných v období										Celkový počet			
	do r. 1899		1900 - 1945		1946 - 1980		1981 - 2001		nezjištěno		bytů	bydlících osob	hospodař. domácností	cenzových domácností
	počet bytů	počet bydl. osob	počet bytů	počet bydl. osob	počet bytů	počet bydl. osob	počet bytů	počet bydl. osob	počet bytů	počet bydl. osob				
1. Velikost bytu														
1 obytná místnost	-	-	-	-	496	651	320	455	-	-	816	1106	843	843
2 pokoje	-	-	-	-	898	2039	729	1792	-	-	1627	3831	1721	1727
3 pokoje	-	-	-	-	1458	4016	2135	7307	-	-	3593	11323	3823	3860
4 pokoje	-	-	-	-	92	295	137	516	-	-	229	811	254	256
5+ pokojů	-	-	-	-	2	8	9	35	-	-	11	43	12	12
nezjištěno	-	-	-	-	1	2	-	-	-	-	1	2	1	1
celkem	-	-	-	-	2947	7011	3330	10105	-	-	6277	17116	6654	6699
2. Poloha bytu podle podlaží														
přízemí	-	-	-	-	439	1128	335	1105	-	-	774	2233	822	831
přízemí a 1. poschodí	-	-	-	-	1	1	3	9	-	-	4	10	4	4
1. poschodí	-	-	-	-	513	1231	407	1223	-	-	920	2454	979	984
2. poschodí	-	-	-	-	525	1227	401	1192	-	-	926	2419	981	992
3. poschodí	-	-	-	-	443	1048	396	1172	-	-	839	2220	885	889
4. poschodí	-	-	-	-	269	617	374	1094	-	-	643	1711	674	680
5. - 7. poschodí	-	-	-	-	565	1325	1010	3001	-	-	1575	4326	1670	1680
8. - 11. poschodí	-	-	-	-	132	308	305	977	-	-	437	1285	470	470
12. a vyšší poschodí	-	-	-	-	60	126	99	332	-	-	159	458	169	169
suterén, sklep	-	-	-	-	-	-	-	-	-	-	-	-	-	-
nezjištěno	-	-	-	-	-	-	-	-	-	-	-	-	-	-
celkem	-	-	-	-	2947	7011	3330	10105	-	-	6277	17116	6654	6699
3. Plyn														
zaveden	-	-	-	-	2805	6800	2961	9513	-	-	5766	16313	6126	6171
bez plynu	-	-	-	-	137	204	364	581	-	-	501	785	518	518
nezjištěno	-	-	-	-	5	7	5	11	-	-	10	18	10	10
celkem	-	-	-	-	2947	7011	3330	10105	-	-	6277	17116	6654	6699
4. Vodovod														
v bytě	-	-	-	-	2947	7011	3330	10105	-	-	6277	17116	6654	6699
mimo byt	-	-	-	-	-	-	-	-	-	-	-	-	-	-
bez vodovodu	-	-	-	-	-	-	-	-	-	-	-	-	-	-
nezjištěno	-	-	-	-	-	-	-	-	-	-	-	-	-	-
celkem	-	-	-	-	2947	7011	3330	10105	-	-	6277	17116	6654	6699
z toho:														
voda a plyn v bytě	-	-	-	-	2805	6800	2961	9513	-	-	5766	16313	6126	6171
5. Kanalizace														
přípoj na kanaliz. síť	-	-	-	-	2931	6960	3321	10075	-	-	6252	17035	6627	6672
domácí čistička odp. vod	-	-	-	-	-	-	-	-	-	-	-	-	-	-
žumpa, jímka	-	-	-	-	16	51	9	30	-	-	25	81	27	27
bez kanalizace a jímky	-	-	-	-	-	-	-	-	-	-	-	-	-	-
nezjištěno	-	-	-	-	-	-	-	-	-	-	-	-	-	-
celkem	-	-	-	-	2947	7011	3330	10105	-	-	6277	17116	6654	6699

4. Bytové domy - byty družstevní

Tab. č. 356 Trvale obydlené byty podle období výstavby nebo rekonstrukce domu, podle velikosti, polohy a technického vybavení bytu a podle druhu domu a právního důvodu užívání bytu

Frýdek-Místek

Velikost, poloha a technické vybavení bytu	Byty v domech postavených nebo rekonstruovaných v období										Celkový počet			
	do r. 1899		1900 - 1945		1946 - 1980		1981 - 2001		nezjištěno		bytů	bydlících osob	hospodař. domácností	cenzových domácností
	počet bytů	počet bydl. osob	počet bytů	počet bydl. osob	počet bytů	počet bydl. osob	počet bytů	počet bydl. osob	počet bytů	počet bydl. osob				
6. Teplá voda														
zdroj mimo budovu	-	-	-	-	2757	6530	3295	10037	-	-	6052	16567	6413	6456
el. bojler, průtok. ohřivač	-	-	-	-	40	125	33	63	-	-	73	188	81	82
plynový bojler, průtok. ohřivač	-	-	-	-	124	287	-	-	-	-	124	287	130	131
jiný nebo kombin. zdroj	-	-	-	-	26	69	1	1	-	-	27	70	29	29
bez teplé vody	-	-	-	-	-	-	-	-	-	-	-	-	-	-
nezjištěno	-	-	-	-	-	-	1	4	-	-	1	4	1	1
celkem	-	-	-	-	2947	7011	3330	10105	-	-	6277	17116	6654	6699
7. Převládající způsob vytápění														
ústřední topení celkem	-	-	-	-	2922	6954	3321	10075	-	-	6243	17029	6618	6663
kotelna mimo dům	-	-	-	-	2804	6625	3298	10043	-	-	6102	16668	6465	6508
kotelna v domě	-	-	-	-	118	329	23	32	-	-	141	361	153	155
z toho na pevná paliva	-	-	-	-	16	58	-	-	-	-	16	58	19	19
etážové topení celkem	-	-	-	-	18	45	-	-	-	-	18	45	19	19
z toho: na plyn	-	-	-	-	18	45	-	-	-	-	18	45	19	19
na elektřinu	-	-	-	-	-	-	-	-	-	-	-	-	-	-
na pevná paliva	-	-	-	-	-	-	-	-	-	-	-	-	-	-
kamna celkem	-	-	-	-	4	7	8	26	-	-	12	33	13	13
z toho: na plyn	-	-	-	-	-	-	-	-	-	-	-	-	-	-
na elektřinu	-	-	-	-	3	6	8	26	-	-	11	32	12	12
na pevná paliva	-	-	-	-	1	1	-	-	-	-	1	1	1	1
jiný n. komb. způsob	-	-	-	-	2	3	1	4	-	-	3	7	3	3
nezjištěno	-	-	-	-	1	2	-	-	-	-	1	2	1	1
celkem	-	-	-	-	2947	7011	3330	10105	-	-	6277	17116	6654	6699
8. Koupelna (sprchový kout)														
v bytě	-	-	-	-	2947	7011	3330	10105	-	-	6277	17116	6654	6699
mimo byt celkem	-	-	-	-	-	-	-	-	-	-	-	-	-	-
z toho vlastní	-	-	-	-	-	-	-	-	-	-	-	-	-	-
bez koupelny a sprch. koutu	-	-	-	-	-	-	-	-	-	-	-	-	-	-
nezjištěno	-	-	-	-	-	-	-	-	-	-	-	-	-	-
celkem	-	-	-	-	2947	7011	3330	10105	-	-	6277	17116	6654	6699
9. Záchod														
splachovací v bytě	-	-	-	-	2947	7011	3330	10105	-	-	6277	17116	6654	6699
splach. mimo byt celkem	-	-	-	-	-	-	-	-	-	-	-	-	-	-
z toho vlastní	-	-	-	-	-	-	-	-	-	-	-	-	-	-
splach. mimo dům	-	-	-	-	-	-	-	-	-	-	-	-	-	-
bez splachování	-	-	-	-	-	-	-	-	-	-	-	-	-	-
nezjištěno	-	-	-	-	-	-	-	-	-	-	-	-	-	-
celkem	-	-	-	-	2947	7011	3330	10105	-	-	6277	17116	6654	6699
Z počtu bytů:														
koupelna i záchod v bytě	-	-	-	-	2947	7011	3330	10105	-	-	6277	17116	6654	6699
jen záchod v bytě	-	-	-	-	-	-	-	-	-	-	-	-	-	-
Byty I. kategorie	-	-	-	-	2943	7005	3329	10101	-	-	6272	17106	6649	6694
Byty II. kategorie	-	-	-	-	3	4	1	4	-	-	4	8	4	4

5. Bytové domy - byty členů družstva založeného
v průběhu privatizace

Tab. č. 356 Trvale obydlené byty podle období výstavby nebo
rekonstrukce domu, podle velikosti, polohy a technického vybavení
bytu a podle druhu domu a právního důvodu užívání bytu

Frýdek-Místek

Velikost, poloha a technické vybavení bytu	Byty v domech postavených nebo rekonstruovaných v období										Celkový počet			
	do r. 1899		1900 - 1945		1946 - 1980		1981 - 2001		nezjištěno		bytů	bydlících osob	hospodař. domácností	cenzových domácností
	počet bytů	počet bydl. osob	počet bytů	počet bydl. osob	počet bytů	počet bydl. osob	počet bytů	počet bydl. osob	počet bytů	počet bydl. osob				
1. Velikost bytu														
1 obytná místnost	-	-	-	-	6	8	-	-	-	-	6	8	7	7
2 pokoje	-	-	-	-	6	14	-	-	-	-	6	14	6	6
3 pokoje	-	-	-	-	15	37	-	-	-	-	15	37	17	17
4 pokoje	-	-	-	-	2	7	-	-	-	-	2	7	2	2
5+ pokojů	-	-	-	-	-	-	-	-	-	-	-	-	-	-
nezjištěno	-	-	-	-	-	-	-	-	-	-	-	-	-	-
celkem	-	-	-	-	29	66	-	-	-	-	29	66	32	32
2. Poloha bytu podle podlaží														
přízemí	-	-	-	-	7	13	-	-	-	-	7	13	7	7
přízemí a 1. poschodí	-	-	-	-	-	-	-	-	-	-	-	-	-	-
1. poschodí	-	-	-	-	8	17	-	-	-	-	8	17	8	8
2. poschodí	-	-	-	-	6	15	-	-	-	-	6	15	7	7
3. poschodí	-	-	-	-	8	21	-	-	-	-	8	21	10	10
4. poschodí	-	-	-	-	-	-	-	-	-	-	-	-	-	-
5. - 7. poschodí	-	-	-	-	-	-	-	-	-	-	-	-	-	-
8. - 11. poschodí	-	-	-	-	-	-	-	-	-	-	-	-	-	-
12. a vyšší poschodí	-	-	-	-	-	-	-	-	-	-	-	-	-	-
suterén, sklep	-	-	-	-	-	-	-	-	-	-	-	-	-	-
nezjištěno	-	-	-	-	-	-	-	-	-	-	-	-	-	-
celkem	-	-	-	-	29	66	-	-	-	-	29	66	32	32
3. Plyn														
zaveden	-	-	-	-	23	60	-	-	-	-	23	60	26	26
bez plynu	-	-	-	-	6	6	-	-	-	-	6	6	6	6
nezjištěno	-	-	-	-	-	-	-	-	-	-	-	-	-	-
celkem	-	-	-	-	29	66	-	-	-	-	29	66	32	32
4. Vodovod														
v bytě	-	-	-	-	29	66	-	-	-	-	29	66	32	32
mimo byt	-	-	-	-	-	-	-	-	-	-	-	-	-	-
bez vodovodu	-	-	-	-	-	-	-	-	-	-	-	-	-	-
nezjištěno	-	-	-	-	-	-	-	-	-	-	-	-	-	-
celkem	-	-	-	-	29	66	-	-	-	-	29	66	32	32
z toho:														
voda a plyn v bytě	-	-	-	-	23	60	-	-	-	-	23	60	26	26
5. Kanalizace														
přípoj na kanaliz. síť	-	-	-	-	29	66	-	-	-	-	29	66	32	32
domácí čistička odp. vod	-	-	-	-	-	-	-	-	-	-	-	-	-	-
žumpa, jímka	-	-	-	-	-	-	-	-	-	-	-	-	-	-
bez kanalizace a jímky	-	-	-	-	-	-	-	-	-	-	-	-	-	-
nezjištěno	-	-	-	-	-	-	-	-	-	-	-	-	-	-
celkem	-	-	-	-	29	66	-	-	-	-	29	66	32	32

5. Bytové domy - byty členů družstva založeného
v průběhu privatizace

Tab. č. 356 Trvale obydlené byty podle období výstavby nebo
rekonstrukce domu, podle velikosti, polohy a technického vybavení
bytu a podle druhu domu a právního důvodu užívání bytu

Frýdek-Místek

Velikost, poloha a technické vybavení bytu	Byty v domech postavených nebo rekonstruovaných v období										Celkový počet			
	do r. 1899		1900 - 1945		1946 - 1980		1981 - 2001		nezjištěno		bytů	bydlících osob	hospodař. domácností	cenzových domácností
	počet bytů	počet bydl. osob	počet bytů	počet bydl. osob	počet bytů	počet bydl. osob	počet bytů	počet bydl. osob	počet bytů	počet bydl. osob				
6. Teplá voda														
zdroj mimo budovu	-	-	-	-	20	48	-	-	-	-	20	48	23	23
el. bojler, průtok. ohřívač	-	-	-	-	-	-	-	-	-	-	-	-	-	-
plynový bojler, průtok. ohřívač	-	-	-	-	9	18	-	-	-	-	9	18	9	9
jiný nebo kombin. zdroj	-	-	-	-	-	-	-	-	-	-	-	-	-	-
bez teplé vody	-	-	-	-	-	-	-	-	-	-	-	-	-	-
nezjištěno	-	-	-	-	-	-	-	-	-	-	-	-	-	-
celkem	-	-	-	-	29	66	-	-	-	-	29	66	32	32
7. Převládající způsob vytápění														
ústřední topení celkem	-	-	-	-	29	66	-	-	-	-	29	66	32	32
kotelna mimo dům	-	-	-	-	20	48	-	-	-	-	20	48	23	23
kotelna v domě	-	-	-	-	9	18	-	-	-	-	9	18	9	9
z toho na pevná paliva	-	-	-	-	-	-	-	-	-	-	-	-	-	-
etážové topení celkem	-	-	-	-	-	-	-	-	-	-	-	-	-	-
z toho: na plyn	-	-	-	-	-	-	-	-	-	-	-	-	-	-
na elektřinu	-	-	-	-	-	-	-	-	-	-	-	-	-	-
na pevná paliva	-	-	-	-	-	-	-	-	-	-	-	-	-	-
kamna celkem	-	-	-	-	-	-	-	-	-	-	-	-	-	-
z toho: na plyn	-	-	-	-	-	-	-	-	-	-	-	-	-	-
na elektřinu	-	-	-	-	-	-	-	-	-	-	-	-	-	-
na pevná paliva	-	-	-	-	-	-	-	-	-	-	-	-	-	-
jiný n. komb. způsob	-	-	-	-	-	-	-	-	-	-	-	-	-	-
nezjištěno	-	-	-	-	-	-	-	-	-	-	-	-	-	-
celkem	-	-	-	-	29	66	-	-	-	-	29	66	32	32
8. Koupelna (sprchový kout)														
v bytě	-	-	-	-	29	66	-	-	-	-	29	66	32	32
mimo byt celkem	-	-	-	-	-	-	-	-	-	-	-	-	-	-
z toho vlastní	-	-	-	-	-	-	-	-	-	-	-	-	-	-
bez koupelny a sprch. koutu	-	-	-	-	-	-	-	-	-	-	-	-	-	-
nezjištěno	-	-	-	-	-	-	-	-	-	-	-	-	-	-
celkem	-	-	-	-	29	66	-	-	-	-	29	66	32	32
9. Záchod														
splachovací v bytě	-	-	-	-	29	66	-	-	-	-	29	66	32	32
splach. mimo byt celkem	-	-	-	-	-	-	-	-	-	-	-	-	-	-
z toho vlastní	-	-	-	-	-	-	-	-	-	-	-	-	-	-
splach. mimo dům	-	-	-	-	-	-	-	-	-	-	-	-	-	-
bez splachování	-	-	-	-	-	-	-	-	-	-	-	-	-	-
nezjištěno	-	-	-	-	-	-	-	-	-	-	-	-	-	-
celkem	-	-	-	-	29	66	-	-	-	-	29	66	32	32
Z počtu bytů:														
koupelna i záchod v bytě	-	-	-	-	29	66	-	-	-	-	29	66	32	32
jen záchod v bytě	-	-	-	-	-	-	-	-	-	-	-	-	-	-
Byty I. kategorie	-	-	-	-	29	66	-	-	-	-	29	66	32	32
Byty II. kategorie	-	-	-	-	-	-	-	-	-	-	-	-	-	-

6. Bytové domy - byty ostatní

Tab. č. 356 Trvale obydlené byty podle období výstavby nebo rekonstrukce domu, podle velikosti, polohy a technického vybavení bytu a podle druhu domu a právního důvodu užívání bytu

Frýdek-Místek

Velikost, poloha a technické vybavení bytu	Byty v domech postavených nebo rekonstruovaných v období										Celkový počet			
	do r. 1899		1900 - 1945		1946 - 1980		1981 - 2001		nezjištěno		bytů	bydlících osob	hospodař. domácností	cenzových domácností
	počet bytů	počet bydl. osob	počet bytů	počet bydl. osob	počet bytů	počet bydl. osob	počet bytů	počet bydl. osob	počet bytů	počet bydl. osob				
1. Velikost bytu														
1 obytná místnost	2	2	10	24	42	55	6	6	-	-	60	87	62	62
2 pokoje	3	9	14	38	71	155	15	36	1	2	104	240	108	108
3 pokoje	3	10	14	36	74	221	37	126	-	-	128	393	140	142
4 pokoje	-	-	4	17	7	27	4	15	-	-	15	59	16	16
5+ pokojů	-	-	1	5	-	-	-	-	-	-	1	5	1	1
nezjištěno	-	-	3	4	-	-	-	-	-	-	3	4	4	4
celkem	8	21	46	124	194	458	62	183	1	2	311	788	331	333
2. Poloha bytu podle podlaží														
přízemí	1	1	18	53	44	121	17	53	1	2	81	230	89	91
přízemí a 1. poschodí	1	4	-	-	-	-	1	3	-	-	2	7	3	3
1. poschodí	2	8	17	37	56	123	10	36	-	-	85	204	88	88
2. poschodí	3	7	7	23	42	99	12	29	-	-	64	158	66	66
3. poschodí	1	1	2	8	23	50	4	10	-	-	30	69	33	33
4. poschodí	-	-	-	-	11	25	4	13	-	-	15	38	16	16
5. - 7. poschodí	-	-	-	-	16	36	13	38	-	-	29	74	30	30
8. - 11. poschodí	-	-	-	-	1	1	-	-	-	-	1	1	1	1
12. a vyšší poschodí	-	-	-	-	1	3	1	1	-	-	2	4	2	2
suterén, sklep	-	-	-	-	-	-	-	-	-	-	-	-	-	-
nezjištěno	-	-	2	3	-	-	-	-	-	-	2	3	3	3
celkem	8	21	46	124	194	458	62	183	1	2	311	788	331	333
3. Plyn														
zaveden	8	21	34	100	174	426	56	176	1	2	273	725	291	293
bez plynu	-	-	10	21	20	32	6	7	-	-	36	60	37	37
nezjištěno	-	-	2	3	-	-	-	-	-	-	2	3	3	3
celkem	8	21	46	124	194	458	62	183	1	2	311	788	331	333
4. Vodovod														
v bytě	8	21	42	119	194	458	62	183	1	2	307	783	326	328
mimo byt	-	-	2	2	-	-	-	-	-	-	2	2	2	2
bez vodovodu	-	-	-	-	-	-	-	-	-	-	-	-	-	-
nezjištěno	-	-	2	3	-	-	-	-	-	-	2	3	3	3
celkem	8	21	46	124	194	458	62	183	1	2	311	788	331	333
z toho:														
voda a plyn v bytě	8	21	34	100	174	426	56	176	1	2	273	725	291	293
5. Kanalizace														
přípoj na kanaliz. síť	8	21	41	115	193	455	61	182	1	2	304	775	323	325
domácí čistička odp. vod	-	-	-	-	-	-	-	-	-	-	-	-	-	-
žumpa, jímka	-	-	5	9	1	3	1	1	-	-	7	13	8	8
bez kanalizace a jímky	-	-	-	-	-	-	-	-	-	-	-	-	-	-
nezjištěno	-	-	-	-	-	-	-	-	-	-	-	-	-	-
celkem	8	21	46	124	194	458	62	183	1	2	311	788	331	333

6. Bytové domy - byty ostatní

Tab. č. 356 Trvale obydlené byty podle období výstavby nebo rekonstrukce domu, podle velikosti, polohy a technického vybavení bytu a podle druhu domu a právního důvodu užívání bytu

Frýdek-Místek

Velikost, poloha a technické vybavení bytu	Byty v domech postavených nebo rekonstruovaných v období										Celkový počet			
	do r. 1899		1900 - 1945		1946 - 1980		1981 - 2001		nezjištěno		bytů	bydlících osob	hospodař. domácností	cenzových domácností
	počet bytů	počet bydl. osob	počet bytů	počet bydl. osob	počet bytů	počet bydl. osob	počet bytů	počet bydl. osob	počet bytů	počet bydl. osob				
6. Teplá voda														
zdroj mimo budovu	-	-	1	2	122	290	56	166	-	-	179	458	191	193
el. bojler, průtok. ohřivač	-	-	14	39	16	36	2	6	-	-	32	81	32	32
plynový bojler, průtok. ohřivač	8	21	22	69	52	121	4	11	-	-	86	222	93	93
jiný nebo kombin. zdroj	-	-	-	-	3	10	-	-	-	-	3	10	3	3
bez teplé vody	-	-	6	10	-	-	-	-	1	2	7	12	7	7
nezjištěno	-	-	3	4	1	1	-	-	-	-	4	5	5	5
celkem	8	21	46	124	194	458	62	183	1	2	311	788	331	333
7. Převládající způsob vytápění														
ústřední topení celkem	1	1	10	30	168	396	59	173	1	2	239	602	252	254
kotelna mimo dům	-	-	7	18	149	349	56	166	-	-	212	533	224	226
kotelna v domě	1	1	3	12	19	47	3	7	1	2	27	69	28	28
z toho na pevná paliva	-	-	-	-	1	3	-	-	-	-	1	3	1	1
etážové topení celkem	6	18	8	19	11	29	2	7	-	-	27	73	29	29
z toho: na plyn	6	18	7	18	11	29	2	7	-	-	26	72	28	28
na elektrinu	-	-	-	-	-	-	-	-	-	-	-	-	-	-
na pevná paliva	-	-	1	1	-	-	-	-	-	-	1	1	1	1
kamna celkem	1	2	18	46	9	23	1	3	-	-	29	74	32	32
z toho: na plyn	-	-	9	19	4	6	1	3	-	-	14	28	16	16
na elektrinu	1	2	3	9	5	17	-	-	-	-	9	28	9	9
na pevná paliva	-	-	6	18	-	-	-	-	-	-	6	18	7	7
jiný n. komb. způsob	-	-	7	25	6	10	-	-	-	-	13	35	14	14
nezjištěno	-	-	3	4	-	-	-	-	-	-	3	4	4	4
celkem	8	21	46	124	194	458	62	183	1	2	311	788	331	333
8. Koupelna (sprchový kout)														
v bytě	8	21	37	110	194	458	62	183	1	2	302	774	321	323
mimo byt celkem	-	-	-	-	-	-	-	-	-	-	-	-	-	-
z toho vlastní	-	-	-	-	-	-	-	-	-	-	-	-	-	-
bez koupelny a sprch. koutu	-	-	6	10	-	-	-	-	-	-	6	10	6	6
nezjištěno	-	-	3	4	-	-	-	-	-	-	3	4	4	4
celkem	8	21	46	124	194	458	62	183	1	2	311	788	331	333
9. Záchod														
splachovací v bytě	8	21	40	117	193	455	62	183	-	-	303	776	322	324
splach. mimo byt celkem	-	-	2	2	-	-	-	-	-	-	2	2	2	2
z toho vlastní	-	-	-	-	-	-	-	-	-	-	-	-	-	-
splach. mimo dům	-	-	-	-	-	-	-	-	-	-	-	-	-	-
bez splachování	-	-	1	1	-	-	-	-	1	2	2	3	2	2
nezjištěno	-	-	3	4	1	3	-	-	-	-	4	7	5	5
celkem	8	21	46	124	194	458	62	183	1	2	311	788	331	333
Z počtu bytů:														
koupelna i záchod v bytě	8	21	37	110	193	455	62	183	-	-	300	769	319	321
jen záchod v bytě	-	-	3	7	-	-	-	-	-	-	3	7	3	3
Byty I. kategorie	8	21	27	74	187	445	62	183	-	-	284	723	301	303
Byty II. kategorie	-	-	12	38	7	13	-	-	1	2	20	53	22	22

7. Ostatní budovy

Tab. č. 356 Trvale obydlené byty podle období výstavby nebo rekonstrukce domu, podle velikosti, polohy a technického vybavení bytu a podle druhu domu a právního důvodu užívání bytu

Frýdek-Místek

Velikost, poloha a technické vybavení bytu	Byty v domech postavených nebo rekonstruovaných v období										Celkový počet			
	do r. 1899		1900 - 1945		1946 - 1980		1981 - 2001		nezjištěno		bytů	bydlících osob	hospodař. domácností	cenzových domácností
	počet bytů	počet bydl. osob	počet bytů	počet bydl. osob	počet bytů	počet bydl. osob	počet bytů	počet bydl. osob	počet bytů	počet bydl. osob				
1. Velikost bytu														
1 obytná místnost	2	5	1	1	4	8	4	5	-	-	11	19	12	12
2 pokoje	2	3	8	23	7	17	10	23	1	5	28	71	28	28
3 pokoje	4	12	2	6	8	30	14	46	-	-	28	94	31	32
4 pokoje	-	-	-	-	1	5	4	11	-	-	5	16	5	5
5+ pokojů	2	4	1	2	-	-	-	-	1	4	4	10	4	4
nezjištěno	1	1	-	-	-	-	-	-	3	3	4	4	4	4
celkem	11	25	12	32	20	60	32	85	5	12	80	214	84	85
2. Poloha bytu podle podlaží														
přízemí	1	2	1	3	9	28	9	26	-	-	20	59	22	22
přízemí a 1. poschodí	-	-	-	-	-	-	1	5	2	9	3	14	3	3
1. poschodí	7	18	6	17	10	29	11	27	2	2	36	93	38	39
2. poschodí	2	2	4	7	1	3	6	14	-	-	13	26	13	13
3. poschodí	1	3	1	5	-	-	5	13	-	-	7	21	7	7
4. poschodí	-	-	-	-	-	-	-	-	-	-	-	-	-	-
5. - 7. poschodí	-	-	-	-	-	-	-	-	-	-	-	-	-	-
8. - 11. poschodí	-	-	-	-	-	-	-	-	-	-	-	-	-	-
12. a vyšší poschodí	-	-	-	-	-	-	-	-	-	-	-	-	-	-
suterén, sklep	-	-	-	-	-	-	-	-	1	1	1	1	1	1
nezjištěno	-	-	-	-	-	-	-	-	-	-	-	-	-	-
celkem	11	25	12	32	20	60	32	85	5	12	80	214	84	85
3. Plyn														
zaveden	10	21	12	32	10	24	22	58	2	6	56	141	60	60
bez plynu	1	4	-	-	10	36	10	27	1	4	22	71	22	23
nezjištěno	-	-	-	-	-	-	-	-	2	2	2	2	2	2
celkem	11	25	12	32	20	60	32	85	5	12	80	214	84	85
4. Vodovod														
v bytě	11	25	12	32	20	60	32	85	4	11	79	213	83	84
mimo byt	-	-	-	-	-	-	-	-	-	-	-	-	-	-
bez vodovodu	-	-	-	-	-	-	-	-	-	-	-	-	-	-
nezjištěno	-	-	-	-	-	-	-	-	1	1	1	1	1	1
celkem	11	25	12	32	20	60	32	85	5	12	80	214	84	85
z toho:														
voda a plyn v bytě	10	21	12	32	10	24	22	58	2	6	56	141	60	60
5. Kanalizace														
přípoj na kanaliz. síť	11	25	8	23	18	51	30	82	3	7	70	188	74	75
domácí čistička odp. vod	-	-	-	-	-	-	-	-	-	-	-	-	-	-
žumpa, jímka	-	-	4	9	2	9	2	3	-	-	8	21	8	8
bez kanalizace a jímky	-	-	-	-	-	-	-	-	-	-	-	-	-	-
nezjištěno	-	-	-	-	-	-	-	-	2	5	2	5	2	2
celkem	11	25	12	32	20	60	32	85	5	12	80	214	84	85

7. Ostatní budovy

Tab. č. 356 Trvale obydlené byty podle období výstavby nebo rekonstrukce domu, podle velikosti, polohy a technického vybavení bytu a podle druhu domu a právního důvodu užívání bytu

Frýdek-Místek

Velikost, poloha a technické vybavení bytu	Byty v domech postavených nebo rekonstruovaných v období										Celkový počet			
	do r. 1899		1900 - 1945		1946 - 1980		1981 - 2001		nezjištěno		bytů	bydlících osob	hospodař. domácností	cenzových domácností
	počet bytů	počet bydl. osob	počet bytů	počet bydl. osob	počet bytů	počet bydl. osob	počet bytů	počet bydl. osob	počet bytů	počet bydl. osob				
6. Teplá voda														
zdroj mimo budovu	-	-	-	-	8	21	5	19	-	-	13	40	13	14
el. bojler, průtok. ohřivač	4	8	2	6	8	30	14	33	2	9	30	86	31	31
plynový bojler, průtok. ohřivač	6	16	10	26	3	5	13	33	-	3	32	80	35	35
jiný nebo kombin. zdroj	-	-	-	-	1	4	-	-	-	-	1	4	1	1
bez teplé vody	-	-	-	-	-	-	-	-	-	-	-	-	-	-
nezjištěno	1	1	-	-	-	-	-	-	3	3	4	4	4	4
celkem	11	25	12	32	20	60	32	85	5	12	80	214	84	85
7. Převládající způsob vytápění														
ústřední topení celkem	4	11	5	12	19	57	16	41	3	10	47	131	49	50
kotelna mimo dům	-	-	3	6	13	42	9	29	-	-	25	77	25	26
kotelna v domě	4	11	2	6	6	15	7	12	3	10	22	54	24	24
z toho na pevná paliva	-	-	-	-	2	9	-	-	-	-	2	9	2	2
etážové topení celkem	1	2	4	10	-	-	9	27	-	-	14	39	16	16
z toho: na plyn	1	2	4	10	-	-	9	27	-	-	14	39	16	16
na elektřinu	-	-	-	-	-	-	-	-	-	-	-	-	-	-
na pevná paliva	-	-	-	-	-	-	-	-	-	-	-	-	-	-
kamna celkem	5	11	2	9	1	3	6	16	-	-	14	39	14	14
z toho: na plyn	1	3	-	-	-	-	1	1	-	-	2	4	2	2
na elektřinu	4	8	1	3	1	3	5	15	-	-	11	29	11	11
na pevná paliva	-	-	1	6	-	-	-	-	-	-	1	6	1	1
jiný n. komb. způsob	-	-	1	1	-	-	1	1	-	-	2	2	2	2
nezjištěno	1	1	-	-	-	-	-	-	2	2	3	3	3	3
celkem	11	25	12	32	20	60	32	85	5	12	80	214	84	85
8. Koupelna (sprchový kout)														
v bytě	9	22	12	32	20	60	31	84	2	9	74	207	77	78
mimo byt celkem	1	2	-	-	-	-	1	1	-	-	2	3	3	3
z toho vlastní	-	-	-	-	-	-	1	1	-	-	1	1	1	1
bez koupelny a sprch. koutu	-	-	-	-	-	-	-	-	-	-	-	-	-	-
nezjištěno	1	1	-	-	-	-	-	-	3	3	4	4	4	4
celkem	11	25	12	32	20	60	32	85	5	12	80	214	84	85
9. Záchod														
splachovací v bytě	9	22	12	32	20	60	31	84	2	9	74	207	77	78
splach. mimo byt celkem	1	2	-	-	-	-	1	1	-	-	2	3	3	3
z toho vlastní	1	2	-	-	-	-	1	1	-	-	2	3	3	3
splach. mimo dům	-	-	-	-	-	-	-	-	-	-	-	-	-	-
bez splachování	-	-	-	-	-	-	-	-	-	-	-	-	-	-
nezjištěno	1	1	-	-	-	-	-	-	3	3	4	4	4	4
celkem	11	25	12	32	20	60	32	85	5	12	80	214	84	85
Z počtu bytů:														
koupelna i záchod v bytě	9	22	12	32	20	60	31	84	2	9	74	207	77	78
jen záchod v bytě	-	-	-	-	-	-	-	-	-	-	-	-	-	-
Byty I. kategorie	9	22	10	25	20	60	31	84	2	9	72	200	75	76
Byty II. kategorie	1	2	2	7	-	-	1	1	-	-	4	10	5	5

8. Domovní fond úhrnem

Tab. č. 356 Trvale obydlené byty podle období výstavby nebo rekonstrukce domu, podle velikosti, polohy a technického vybavení bytu a podle druhu domu a právního důvodu užívání bytu

Frýdek-Místek

Velikost, poloha a technické vybavení bytu	Byty v domech postavených nebo rekonstruovaných v období										Celkový počet			
	do r. 1899		1900 - 1945		1946 - 1980		1981 - 2001		nezjištěno		bytů	bydlících osob	hospodař. domácností	cenzových domácností
	počet bytů	počet bydl. osob	počet bytů	počet bydl. osob	počet bytů	počet bydl. osob	počet bytů	počet bydl. osob	počet bytů	počet bydl. osob				
1. Velikost bytu														
1 obytná místnost	35	79	492	1023	2279	3232	928	1348	1	11	3735	5693	3899	3911
2 pokoje	60	128	483	1153	5151	11864	1344	3284	3	14	7041	16443	7442	7487
3 pokoje	63	160	378	1071	6447	18236	3105	10492	2	8	9995	29967	10764	10872
4 pokoje	12	40	172	541	891	2887	468	1662	1	1	1544	5131	1724	1772
5+ pokojů	13	50	105	376	326	1148	233	869	3	12	680	2455	813	842
nezjištěno	2	2	10	18	71	83	8	14	22	37	113	154	117	117
celkem	185	459	1640	4182	15165	37450	6086	17669	32	83	23108	59843	24759	25001
2. Poloha bytu podle podlaží														
přízemí	100	232	728	1780	2989	7709	967	2818	10	31	4794	12570	5157	5224
přízemí a 1. poschodí	21	63	273	841	795	2617	424	1481	5	15	1518	5017	1769	1827
1. poschodí	34	100	483	1179	2810	6688	880	2414	3	13	4210	10394	4467	4502
2. poschodí	24	51	118	290	2406	5680	755	2113	-	-	3303	8134	3512	3540
3. poschodí	5	12	34	81	1907	4582	651	1841	-	-	2597	6516	2760	2775
4. poschodí	-	-	-	-	1140	2669	577	1600	-	-	1717	4269	1804	1815
5. - 7. poschodí	-	-	-	-	2257	5417	1378	3968	-	-	3635	9385	3853	3879
8. - 11. poschodí	-	-	-	-	524	1292	339	1058	-	-	863	2350	931	933
12. a vyšší poschodí	-	-	-	-	321	761	112	371	-	-	433	1132	464	464
suterén, sklep	-	-	1	2	3	7	-	-	1	1	5	10	5	5
nezjištěno	1	1	3	9	13	28	3	5	13	23	33	66	37	37
celkem	185	459	1640	4182	15165	37450	6086	17669	32	83	23108	59843	24759	25001
3. Plyn														
zaveden	98	243	1239	3222	13494	34041	4631	14660	9	41	19471	52207	20887	21098
bez plynu	85	213	394	947	1632	3332	1442	2983	4	13	3557	7488	3787	3818
nezjištěno	2	3	7	13	39	77	13	26	19	29	80	148	85	85
celkem	185	459	1640	4182	15165	37450	6086	17669	32	83	23108	59843	24759	25001
4. Vodovod														
v bytě	177	448	1610	4133	15151	37422	6082	17662	14	55	23034	59720	24676	24918
mimo byt	1	1	15	23	1	2	-	-	-	-	17	26	20	20
bez vodovodu	5	7	9	14	1	1	-	-	-	-	15	22	16	16
nezjištěno	2	3	6	12	12	25	4	7	18	28	42	75	47	47
celkem	185	459	1640	4182	15165	37450	6086	17669	32	83	23108	59843	24759	25001
z toho:														
voda a plyn v bytě	98	243	1231	3211	13493	34040	4631	14660	9	41	19462	52195	20876	21087
5. Kanalizace														
přípoj na kanaliz. síť	94	237	1159	2945	14170	34505	5618	16164	11	46	21052	53897	22477	22674
domácí čistička odp. vod	1	1	1	2	10	30	18	68	-	-	30	101	33	33
žumpa, jímka	88	219	476	1230	983	2908	450	1437	1	4	1998	5798	2219	2264
bez kanalizace a jímky	2	2	3	4	-	-	-	-	-	-	5	6	6	6
nezjištěno	-	-	1	1	2	7	-	-	20	33	23	41	24	24
celkem	185	459	1640	4182	15165	37450	6086	17669	32	83	23108	59843	24759	25001

8. Domovní fond úhrnem

Tab. č. 356 Trvale obydlené byty podle období výstavby nebo rekonstrukce domu, podle velikosti, polohy a technického vybavení bytu a podle druhu domu a právního důvodu užívání bytu

Frýdek-Místek

Velikost, poloha a technické vybavení bytu	Byty v domech postavených nebo rekonstruovaných v období										Celkový počet			
	do r. 1899		1900 - 1945		1946 - 1980		1981 - 2001		nezjištěno		bytů	bydlících osob	hospodař. domácností	cenzových domácností
	počet bytů	počet bydl. osob	počet bytů	počet bydl. osob	počet bytů	počet bydl. osob	počet bytů	počet bydl. osob	počet bytů	počet bydl. osob				
6. Teplá voda														
zdroj mimo budovu	-	-	118	183	11590	27919	5024	14548	-	-	16732	42650	17789	17913
el. bojler, průtok. ohřivač	76	197	608	1556	963	2710	494	1400	5	27	2146	5890	2340	2388
plynový bojler, průtok. ohřivač	66	157	594	1657	2122	5464	405	1174	2	5	3189	8457	3465	3518
jiný nebo kombin. zdroj	19	56	131	381	431	1244	137	477	2	5	720	2163	815	828
bez teplé vody	21	45	177	386	45	86	19	54	1	2	263	573	287	290
nezjištěno	3	4	12	19	14	27	7	16	22	44	58	110	63	64
celkem	185	459	1640	4182	15165	37450	6086	17669	32	83	23108	59843	24759	25001
7. Převládající způsob vytápění														
ústřední topení celkem	68	188	910	2354	14425	35616	5873	17077	12	50	21288	55285	22784	23005
kotelna mimo dům	1	1	294	632	12299	29515	5042	14596	-	-	17636	44744	18734	18864
kotelna v domě	67	187	616	1722	2126	6101	831	2481	12	50	3652	10541	4050	4141
z toho na pevná paliva	36	109	187	558	564	1677	227	751	2	5	1016	3100	1146	1170
etážové topení celkem	33	78	134	367	300	775	65	194	1	4	533	1418	567	571
z toho: na plyn	28	70	119	331	289	748	62	181	1	4	499	1334	532	535
na elektrinu	-	-	2	5	2	7	-	-	-	-	4	12	5	5
na pevná paliva	5	8	13	31	8	19	3	13	-	-	29	71	29	30
kamna celkem	64	148	431	1064	328	768	116	311	-	-	939	2291	1020	1034
z toho: na plyn	19	50	202	504	172	390	27	43	-	-	420	987	461	468
na elektrinu	20	41	75	180	117	306	75	230	-	-	287	757	306	310
na pevná paliva	25	57	154	380	39	72	14	38	-	-	232	547	253	256
jiný n. komb. způsob	17	41	153	376	99	257	28	80	-	-	297	754	330	333
nezjištěno	3	4	12	21	13	34	4	7	19	29	51	95	58	58
celkem	185	459	1640	4182	15165	37450	6086	17669	32	83	23108	59843	24759	25001
8. Koupelna (sprchový kout)														
v bytě	155	400	1433	3734	15108	37335	6059	17600	11	42	22766	59111	24384	24622
mimo byt celkem	7	14	34	72	20	42	3	7	-	-	64	135	70	71
z toho vlastní	4	8	13	31	6	21	2	6	-	-	25	66	30	31
bez koupelny a sprch. koutu	20	41	158	354	20	37	18	50	1	11	217	493	239	242
nezjištěno	3	4	15	22	17	36	6	12	20	30	61	104	66	66
celkem	185	459	1640	4182	15165	37450	6086	17669	32	83	23108	59843	24759	25001
9. Záchod														
splachovací v bytě	153	392	1459	3761	15067	37222	6054	17590	8	26	22741	58991	24353	24587
splach. mimo byt celkem	11	36	108	297	55	141	24	65	1	7	199	546	218	224
z toho vlastní	5	16	78	217	43	109	21	54	1	7	148	403	163	168
splach. mimo dům	-	-	3	8	-	-	-	-	-	-	3	8	3	3
bez splachování	18	27	56	96	19	28	2	2	3	20	98	173	110	112
nezjištěno	3	4	14	20	24	59	6	12	20	30	67	125	75	75
celkem	185	459	1640	4182	15165	37450	6086	17669	32	83	23108	59843	24759	25001
Z počtu bytů:														
koupelna i záchod v bytě	149	384	1366	3572	15045	37179	6050	17579	8	26	22618	58740	24218	24452
jen záchod v bytě	4	8	93	189	22	43	4	11	-	-	123	251	135	135
Byty I. kategorie	126	332	1221	3206	14954	36956	6027	17506	9	33	22337	58033	23911	24143
Byty II. kategorie	33	78	266	620	172	416	40	116	2	9	513	1239	564	572

1. Rodinné domy

Tab. č. 357 Trvale obydlené byty podle velikosti bytu,
podle polohy a technického vybavení bytu a podle druhu domu
a právního důvodu užívání bytu

Frýdek-Místek

Poloha, technické vybavení bytu	Počet bytů		Počet obytných místností 8 m ² a více podl. pl.		Plocha bytů v tis. m ²		Průměrná obytná plocha na 1 byt v m ²	Byty podle počtu obytných místností						
	celkem	%	celkem	průměr na 1 byt	obytná	celková		1 obytn. místnost	2 pokoje	3 pokoje	4 pokoje	5+ pokojů	nezjištěno	
1. Poloha bytu podle podlaží														
přízemí	1566	43,6	4448	2,86	82,7	127,4	53,1	136	443	603	285	89	10	
přízemí a 1. poschodí	1500	41,8	6035	4,04	115,9	173,9	77,6	46	106	332	482	528	6	
1. poschodí	487	13,6	1364	2,80	25,7	39,0	52,7	41	137	215	72	22	-	
2. poschodí	12	0,3	40	3,33	0,7	1,1	62,0	1	4	2	2	3	-	
3. poschodí	-	-	-	X	-	-	X	-	-	-	-	-	-	
4. poschodí	-	-	-	X	-	-	X	-	-	-	-	-	-	
5. - 7. poschodí	-	-	-	X	-	-	X	-	-	-	-	-	-	
8. - 11. poschodí	-	-	-	X	-	-	X	-	-	-	-	-	-	
12. a vyšší poschodí	-	-	-	X	-	-	X	-	-	-	-	-	-	
suterén, sklep	4	0,1	10	2,50	0,2	0,3	42,5	1	-	3	-	-	-	
nezjištěno	21	0,6	3	1,50	0,1	0,1	25,0	1	1	-	-	-	19	
celkem	3590	100,0	11900	3,35	225,2	341,7	63,4	226	691	1155	841	642	35	
2. Plyn														
zaveden	2179	60,7	7454	3,43	141,4	213,1	65,1	116	386	718	512	440	7	
bez plynu	1381	38,5	4423	3,21	83,5	128,2	60,6	110	305	434	328	200	4	
nezjištěno	30	0,8	23	3,83	0,3	0,5	55,7	-	-	3	1	2	24	
celkem	3590	100,0	11900	3,35	225,2	341,7	63,4	226	691	1155	841	642	35	
3. Vodovod														
v bytě	3544	98,7	11861	3,36	224,5	340,5	63,5	216	683	1152	840	642	11	
mimo byt	6	0,2	9	1,50	0,1	0,3	23,8	3	3	-	-	-	-	
bez vodovodu	15	0,4	27	1,80	0,6	0,9	36,9	7	5	2	1	-	-	
nezjištěno	25	0,7	3	3,00	0,1	0,1	56,0	-	-	1	-	-	24	
celkem	3590	100,0	11900	3,35	225,2	341,7	63,4	226	691	1155	841	642	35	
z toho:														
voda a plyn v bytě	2176	60,6	7452	3,43	141,4	213,0	65,2	114	386	718	512	440	6	
4. Kanalizace														
přípoj na kanaliz. síť	1743	48,6	5967	3,44	113,5	171,5	65,5	94	295	574	408	362	10	
domácí čistička odp. vod	30	0,8	127	4,23	2,4	3,8	80,0	-	2	8	9	11	-	
žumpa, jímka	1791	49,9	5790	3,25	108,9	165,9	61,1	128	391	571	424	269	8	
bez kanalizace a jímky	5	0,1	6	1,20	0,2	0,3	34,0	4	1	-	-	-	-	
nezjištěno	21	0,6	10	2,50	0,2	0,3	50,5	-	2	2	-	-	17	
celkem	3590	100,0	11900	3,35	225,2	341,7	63,4	226	691	1155	841	642	35	
5. Teplá voda														
zdroj mimo budovu	4	0,1	13	3,25	0,3	0,4	64,0	1	1	-	1	1	-	
el. bojler, průtok. ohřivač	1404	39,1	4670	3,34	87,8	133,8	62,7	85	284	441	363	227	4	
plynový bojler, průtok. ohřivač	1422	39,6	4866	3,43	93,1	140,5	65,6	78	239	484	327	291	3	
jiný nebo kombin. zdroj	613	17,1	2068	3,38	38,7	58,7	63,3	34	124	199	136	119	1	
bez teplé vody	116	3,2	274	2,36	5,1	8,1	43,9	27	42	29	14	4	-	
nezjištěno	31	0,9	9	2,25	0,2	0,3	39,3	1	1	2	-	-	27	
celkem	3590	100,0	11900	3,35	225,2	341,7	63,4	226	691	1155	841	642	35	

1. Rodinné domy

Tab. č. 357 Trvale obydlené byty podle velikosti bytu,
podle polohy a technického vybavení bytu a podle druhu domu
a právního důvodu užívání bytu

Frýdek-Místek

Poloha, technické vybavení bytu	Počet bytů		Počet obytných místností 8 m ² a více podl. pl.		Plocha bytů v tis. m ²		Průměrná obytná plocha na 1 byt v m ²	Byty podle počtu obytných místností						
	celkem	%	celkem	průměr na 1 byt	obytná	celková		1 obytn. místnost	2 pokoje	3 pokoje	4 pokoje	5+ pokojů	nezjištěno	
6. Převládající způsob vytápění														
ústřední topení celkem	3161	88,1	10749	3,41	202,9	307,9	64,4	173	578	1017	776	606	11	
kotelna mimo dům	8	0,2	25	3,13	0,5	0,8	63,8	1	2	2	1	2	-	
kotelna v domě	3153	87,8	10724	3,41	202,4	307,0	64,4	172	576	1015	775	604	11	
z toho:														
na pevná paliva	976	27,2	3191	3,29	60,1	92,2	62,0	67	205	303	233	161	7	
etážové topení celkem	60	1,7	175	2,92	3,5	5,1	58,3	5	14	30	6	5	-	
z toho:														
na plyn	32	0,9	99	3,09	2,1	3,0	66,2	2	4	19	4	3	-	
na elektřinu	1	0,0	3	3,00	0,1	0,1	50,0	-	-	1	-	-	-	
na pevná paliva	26	0,7	71	2,73	1,3	2,0	50,2	3	9	10	2	2	-	
kamna celkem	265	7,4	725	2,76	14,0	21,3	53,2	40	77	82	43	21	2	
z toho:														
na plyn	47	1,3	117	2,54	2,4	3,5	51,4	8	13	19	5	1	1	
na elektřinu	125	3,5	400	3,20	7,9	11,9	63,3	8	30	41	28	18	-	
na pevná paliva	93	2,6	208	2,26	3,7	5,9	40,3	24	34	22	10	2	1	
jiný n. komb. způsob	80	2,2	247	3,09	4,8	7,3	59,6	7	22	25	16	10	-	
nezjištěno	24	0,7	4	2,00	0,1	0,1	40,5	1	-	1	-	-	22	
celkem	3590	100,0	11900	3,35	225,2	341,7	63,4	226	691	1155	841	642	35	
7. Koupelna (sprchový kout)														
v bytě	3426	95,4	11583	3,39	219,3	332,7	64,2	193	634	1124	830	636	9	
mimo byt														
vlastní	22	0,6	73	3,32	1,3	1,8	59,6	2	5	6	5	4	-	
společná	32	0,9	63	1,97	1,2	1,9	37,6	8	20	2	1	1	-	
bez koupelny a sprch. koutu	79	2,2	169	2,14	3,1	4,9	39,8	22	31	20	5	1	-	
nezjištěno	31	0,9	12	2,40	0,2	0,4	47,6	1	1	3	-	-	26	
celkem	3590	100,0	11900	3,35	225,2	341,7	63,4	226	691	1155	841	642	35	
8. Záchod														
splachovací v bytě	3365	93,7	11393	3,39	215,7	327,3	64,3	189	625	1098	813	632	8	
splach. mimo byt														
vlastní	81	2,3	241	3,01	4,4	6,5	54,9	9	21	24	17	9	1	
společný	35	1,0	79	2,26	1,5	2,3	43,5	9	14	7	4	1	-	
splach. mimo dům	1	0,0	2	2,00	0,0	0,0	20,0	-	1	-	-	-	-	
bez splachování	77	2,1	172	2,23	3,2	5,1	41,8	18	29	24	6	-	-	
nezjištěno	31	0,9	13	2,60	0,3	0,5	68,0	1	1	2	1	-	26	
celkem	3590	100,0	11900	3,35	225,2	341,7	63,4	226	691	1155	841	642	35	
Z počtu bytů:														
koupelna i záchod v bytě	3318	92,4	11288	3,41	213,7	324,0	64,6	180	601	1089	809	631	8	
jen záchod v bytě	47	1,3	105	2,23	2,0	3,2	43,4	9	24	9	4	1	-	
jen koupelna v bytě	108	3,0	295	2,76	5,6	8,7	52,7	13	36	35	21	5	1	
Byty I. kategorie	3267	91,0	11153	3,42	211,2	319,9	64,8	174	581	1070	807	627	8	
Byty II. kategorie	202	5,6	544	2,71	10,2	15,8	50,6	23	75	63	27	13	1	

2. Bytové domy - byty v osobním vlastnictví

Tab. č. 357 Trvale obydlené byty podle velikosti bytu,
podle polohy a technického vybavení bytu a podle druhu domu
a právního důvodu užívání bytu

Frýdek-Místek

Poloha, technické vybavení bytu	Počet bytů		Počet obytných místností 8 m ² a více podl. pl.		Plocha bytů v tis. m ²		Průměrná obytná plocha na 1 byt v m ²	Byty podle počtu obytných místností						
	celkem	%	celkem	průměr na 1 byt	obytná	celková		1 obytn. místnost	2 pokoje	3 pokoje	4 pokoje	5+ pokojů	nezjištěno	
1. Poloha bytu podle podlaží														
přízemí	1376	20,8	3434	2,50	58,3	87,9	42,4	189	380	737	66	2	2	
přízemí a 1. poschodí	3	0,0	7	2,33	0,1	0,2	42,0	1	-	2	-	-	-	
1. poschodí	1483	22,4	3529	2,38	59,1	90,9	39,9	234	507	684	56	1	1	
2. poschodí	1312	19,8	3147	2,40	52,0	80,3	39,6	196	469	589	51	7	-	
3. poschodí	941	14,2	2326	2,47	38,6	59,3	41,0	131	300	451	53	6	-	
4. poschodí	475	7,2	1127	2,37	18,5	28,4	39,0	73	176	202	24	-	-	
5. - 7. poschodí	904	13,7	2097	2,32	34,5	53,2	38,2	150	342	382	28	1	1	
8. - 11. poschodí	86	1,3	221	2,57	3,1	4,7	35,5	5	27	54	-	-	-	
12. a vyšší poschodí	29	0,4	55	1,90	0,9	1,5	32,0	5	22	2	-	-	-	
suterén, sklep	-	-	-	X	-	-	X	-	-	-	-	-	-	
nezjištěno	6	0,1	6	3,00	0,1	0,1	42,5	-	-	2	-	-	4	
celkem	6615	100,0	15949	2,41	265,1	406,5	40,1	984	2223	3105	278	17	8	
2. Plyn														
zaveden	6333	95,7	15586	2,46	258,6	395,6	40,9	755	2204	3079	276	15	4	
bez plynu	270	4,1	349	1,29	6,3	10,5	23,4	226	15	25	2	2	-	
nezjištěno	12	0,2	14	1,75	0,2	0,4	29,6	3	4	1	-	-	4	
celkem	6615	100,0	15949	2,41	265,1	406,5	40,1	984	2223	3105	278	17	8	
3. Vodovod														
v bytě	6609	99,9	15945	2,41	265,1	406,4	40,1	984	2221	3105	278	17	4	
mimo byt	-	-	-	X	-	-	X	-	-	-	-	-	-	
bez vodovodu	-	-	-	X	-	-	X	-	-	-	-	-	-	
nezjištěno	6	0,1	4	2,00	0,1	0,1	36,5	-	2	-	-	-	4	
celkem	6615	100,0	15949	2,41	265,1	406,5	40,1	984	2223	3105	278	17	8	
z toho:														
voda a plyn v bytě	6333	95,7	15586	2,46	258,6	395,6	40,9	755	2204	3079	276	15	4	
4. Kanalizace														
přípoj na kanaliz. síť	6536	98,8	15776	2,42	262,3	401,8	40,2	976	2175	3082	278	17	8	
domácí čistička odp. vod	-	-	-	X	-	-	X	-	-	-	-	-	-	
žumpa, jímka	79	1,2	173	2,19	2,9	4,7	36,5	8	48	23	-	-	-	
bez kanalizace a jímky	-	-	-	X	-	-	X	-	-	-	-	-	-	
nezjištěno	-	-	-	X	-	-	X	-	-	-	-	-	-	
celkem	6615	100,0	15949	2,41	265,1	406,5	40,1	984	2223	3105	278	17	8	
5. Teplá voda														
zdroj mimo budovu	5178	78,3	12460	2,41	205,4	315,2	39,7	848	1640	2444	232	13	1	
el. bojler, průtok. ohřivač	290	4,4	620	2,14	11,3	17,9	39,1	81	99	100	9	1	-	
plynový bojler, průtok. ohřivač	1081	16,3	2714	2,52	45,7	69,4	42,4	48	465	526	37	2	3	
jiný nebo kombin. zdroj	43	0,7	120	2,79	2,1	3,0	49,9	2	7	33	-	1	-	
bez teplé vody	17	0,3	31	1,82	0,5	0,9	29,9	5	10	2	-	-	-	
nezjištěno	6	0,1	4	2,00	0,1	0,1	36,5	-	2	-	-	-	4	
celkem	6615	100,0	15949	2,41	265,1	406,5	40,1	984	2223	3105	278	17	8	

2. Bytové domy - byty v osobním vlastnictví

Tab. č. 357 Trvale obydlené byty podle velikosti bytu, podle polohy a technického vybavení bytu a podle druhu domu a právního důvodu užívání bytu

Frýdek-Místek

Poloha, technické vybavení bytu	Počet bytů		Počet obytných místností 8 m ² a více podl. pl.		Plocha bytů v tis. m ²		Průměrná obytná plocha na 1 byt v m ²	Byty podle počtu obytných místností						
	celkem	%	celkem	průměr na 1 byt	obytná	celková		1 obytn. místnost	2 pokoje	3 pokoje	4 pokoje	5+ pokojů	nezjištěno	
6. Převládající způsob vytápění														
ústřední topení celkem	6028	91,1	14622	2,43	241,8	370,7	40,1	907	1945	2886	270	16	4	
kotelna mimo dům	5893	89,1	14250	2,42	234,9	360,6	39,9	898	1926	2783	266	16	4	
kotelna v domě	135	2,0	372	2,76	6,9	10,1	51,0	9	19	103	4	-	-	
z toho:														
na pevná paliva	-	-	-	X	-	-	X	-	-	-	-	-	-	-
etážové topení celkem	259	3,9	647	2,50	11,5	17,3	44,5	8	121	124	5	1	-	
z toho:														
na plyn	257	3,9	641	2,49	11,4	17,1	44,4	8	121	122	5	1	-	
na elektřinu	2	0,0	6	3,00	0,1	0,1	56,5	-	-	2	-	-	-	
na pevná paliva	-	-	-	X	-	-	X	-	-	-	-	-	-	-
kamna celkem	242	3,7	508	2,10	8,8	13,9	36,2	50	120	70	2	-	-	
z toho:														
na plyn	161	2,4	311	1,93	5,3	8,5	32,7	37	99	24	1	-	-	
na elektřinu	64	1,0	172	2,69	3,0	4,4	46,8	3	15	45	1	-	-	
na pevná paliva	17	0,3	25	1,47	0,5	0,9	30,1	10	6	1	-	-	-	
jiný n. komb. způsob	79	1,2	166	2,10	3,0	4,5	37,4	19	34	25	1	-	-	
nezjištěno	7	0,1	6	2,00	0,1	0,2	39,7	-	3	-	-	-	4	
celkem	6615	100,0	15949	2,41	265,1	406,5	40,1	984	2223	3105	278	17	8	
7. Koupelna (sprchový kout)														
v bytě	6595	99,7	15926	2,42	264,7	405,8	40,2	974	2218	3104	278	17	4	
mimo byt														
vlastní	2	0,0	2	1,00	0,1	0,1	25,0	2	-	-	-	-	-	
společná	-	-	-	X	-	-	X	-	-	-	-	-	-	
bez koupelny a sprch. koutu	9	0,1	11	1,22	0,2	0,4	25,6	7	2	-	-	-	-	
nezjištěno	9	0,1	10	2,00	0,2	0,3	34,4	1	3	1	-	-	4	
celkem	6615	100,0	15949	2,41	265,1	406,5	40,1	984	2223	3105	278	17	8	
8. Záchod														
splachovací v bytě	6599	99,8	15923	2,41	264,7	405,8	40,1	982	2216	3103	277	17	4	
splach. mimo byt														
vlastní	3	0,0	4	1,33	0,1	0,1	31,3	2	1	-	-	-	-	
společný	-	-	-	X	-	-	X	-	-	-	-	-	-	
splach. mimo dům	-	-	-	X	-	-	X	-	-	-	-	-	-	
bez splachování	1	0,0	2	2,00	0,0	0,1	34,0	-	1	-	-	-	-	
nezjištěno	12	0,2	20	2,50	0,3	0,5	38,4	-	5	2	1	-	4	
celkem	6615	100,0	15949	2,41	265,1	406,5	40,1	984	2223	3105	278	17	8	
Z počtu bytů:														
koupelna i záchod v bytě	6587	99,6	15907	2,42	264,4	405,3	40,2	973	2214	3102	277	17	4	
jen záchod v bytě	12	0,2	16	1,33	0,3	0,5	27,8	9	2	1	-	-	-	
jen koupelna v bytě	8	0,1	19	2,38	0,3	0,5	39,5	1	4	2	1	-	-	
Byty I. kategorie	6498	98,2	15725	2,42	261,1	400,2	40,2	949	2176	3076	276	17	4	
Byty II. kategorie	106	1,6	212	2,00	3,8	5,9	35,8	33	42	29	2	-	-	

3. Bytové domy - byty nájemní

Tab. č. 357 Trvale obydlené byty podle velikosti bytu,
podle polohy a technického vybavení bytu a podle druhu domu
a právního důvodu užívání bytu

Frýdek-Místek

Poloha, technické vybavení bytu	Počet bytů		Počet obytných místností 8 m ² a více podl. pl.		Plocha bytů v tis. m ²		Průměrná obytná plocha na 1 byt v m ²	Byty podle počtu obytných místností						
	celkem	%	celkem	průměr na 1 byt	obytná	celková		1 obytn. místnost	2 pokoje	3 pokoje	4 pokoje	5+ pokojů	nezjištěno	
1. Poloha bytu podle podlaží														
přízemí	970	15,6	1998	2,08	35,0	54,4	36,5	324	281	309	42	3	11	
přízemí a 1. poschodí	6	0,1	12	2,00	0,2	0,4	39,5	2	2	2	-	-	-	
1. poschodí	1191	19,2	2384	2,03	41,8	65,8	35,6	359	465	313	39	-	15	
2. poschodí	970	15,6	2057	2,16	35,1	54,7	36,8	228	384	307	35	-	16	
3. poschodí	772	12,4	1644	2,17	27,6	42,9	36,4	174	304	255	23	1	15	
4. poschodí	584	9,4	1243	2,13	20,7	32,5	35,5	150	221	202	10	1	-	
5. - 7. poschodí	1127	18,2	2448	2,18	40,5	63,7	36,0	267	410	431	17	-	2	
8. - 11. poschodí	339	5,5	707	2,09	12,1	18,9	35,7	85	145	104	5	-	-	
12. a vyšší poschodí	243	3,9	498	2,05	8,5	13,4	35,0	42	150	48	3	-	-	
suterén, sklep	-	-	-	X	-	-	X	-	-	-	-	-	-	
nezjištěno	4	0,1	1	1,00	0,0	0,0	17,0	1	-	-	-	-	3	
celkem	6206	100,0	12992	2,11	221,6	346,7	36,1	1632	2362	1971	174	5	62	
2. Plyn														
zaveden	4841	78,0	11148	2,30	187,1	293,7	38,7	737	2053	1890	152	5	4	
bez plynu	1341	21,6	1811	1,41	34,0	52,1	26,4	886	300	79	22	-	54	
nezjištěno	24	0,4	33	1,65	0,6	0,9	28,4	9	9	2	-	-	4	
celkem	6206	100,0	12992	2,11	221,6	346,7	36,1	1632	2362	1971	174	5	62	
3. Vodovod														
v bytě	6189	99,7	12974	2,12	221,3	346,2	36,1	1622	2358	1971	174	5	59	
mimo byt	9	0,1	11	1,22	0,2	0,3	18,9	7	2	-	-	-	-	
bez vodovodu	-	-	-	X	-	-	X	-	-	-	-	-	-	
nezjištěno	8	0,1	7	1,40	0,1	0,2	23,8	3	2	-	-	-	3	
celkem	6206	100,0	12992	2,11	221,6	346,7	36,1	1632	2362	1971	174	5	62	
z toho:														
voda a plyn v bytě	4835	77,9	11141	2,31	187,0	293,5	38,7	732	2052	1890	152	5	4	
4. Kanalizace														
přípoj na kanaliz. síť	6118	98,6	12837	2,12	218,7	342,2	36,1	1596	2324	1958	173	5	62	
domácí čistička odp. vod	-	-	-	X	-	-	X	-	-	-	-	-	-	
žumpa, jímka	88	1,4	155	1,76	2,9	4,6	32,9	36	38	13	1	-	-	
bez kanalizace a jímky	-	-	-	X	-	-	X	-	-	-	-	-	-	
nezjištěno	-	-	-	X	-	-	X	-	-	-	-	-	-	
celkem	6206	100,0	12992	2,11	221,6	346,7	36,1	1632	2362	1971	174	5	62	
5. Teplá voda														
zdroj mimo budovu	5286	85,2	11312	2,16	189,3	295,3	36,2	1295	1943	1838	150	3	57	
el. bojler, průtok. ohřivač	317	5,1	527	1,67	10,7	17,1	33,7	140	142	33	1	-	1	
plynový bojler, průtok. ohřivač	435	7,0	940	2,16	17,2	27,1	39,4	74	244	92	23	2	-	
jiný nebo kombin. zdroj	33	0,5	61	1,85	1,1	1,8	34,5	13	12	8	-	-	-	
bez teplé vody	123	2,0	141	1,16	3,1	5,1	25,7	103	19	-	-	-	1	
nezjištěno	12	0,2	11	1,22	0,2	0,4	26,2	7	2	-	-	-	3	
celkem	6206	100,0	12992	2,11	221,6	346,7	36,1	1632	2362	1971	174	5	62	

3. Bytové domy - byty nájemní

Tab. č. 357 Trvale obydlené byty podle velikosti bytu,
podle polohy a technického vybavení bytu a podle druhu domu
a právního důvodu užívání bytu

Frýdek-Místek

Poloha, technické vybavení bytu	Počet bytů		Počet obytných místností 8 m ² a více podl. pl.		Plocha bytů v tis. m ²		Průměrná obytná plocha na 1 byt v m ²	Byty podle počtu obytných místností						
	celkem	%	celkem	průměr na 1 byt	obytná	celková		1 obytn. místnost	2 pokoje	3 pokoje	4 pokoje	5+ pokojů	nezjištěno	
6. Převládající způsob vytápění														
ústřední topení celkem	5541	89,3	11816	2,15	198,6	310,0	36,2	1361	2079	1885	155	4	57	
kotelna mimo dům	5376	86,6	11515	2,16	193,2	301,6	36,3	1305	1996	1860	154	4	57	
kotelna v domě	165	2,7	301	1,82	5,4	8,5	32,4	56	83	25	1	-	-	
z toho:														
na pevná paliva	21	0,3	42	2,00	0,7	1,2	34,3	3	15	3	-	-	-	
etážové topení celkem	155	2,5	364	2,35	6,9	10,5	44,7	15	84	44	11	1	-	
z toho:														
na plyn	152	2,4	358	2,36	6,8	10,4	45,0	15	81	44	11	1	-	
na elektřinu	1	0,0	2	2,00	0,0	0,1	32,0	-	1	-	-	-	-	
na pevná paliva	2	0,0	4	2,00	0,1	0,1	33,0	-	2	-	-	-	-	
kamna celkem	377	6,1	600	1,60	11,9	19,3	31,7	190	150	30	5	-	2	
z toho:														
na plyn	196	3,2	339	1,73	6,4	10,6	32,8	80	93	19	4	-	-	
na elektřinu	67	1,1	119	1,80	2,4	3,8	36,2	22	35	9	-	-	1	
na pevná paliva	114	1,8	142	1,26	3,0	5,0	27,0	88	22	2	1	-	1	
jiný n. komb. způsob	120	1,9	199	1,66	4,0	6,4	33,3	59	46	12	3	-	-	
nezjištěno	13	0,2	13	1,30	0,3	0,4	25,6	7	3	-	-	-	3	
celkem	6206	100,0	12992	2,11	221,6	346,7	36,1	1632	2362	1971	174	5	62	
7. Koupelna (sprchový kout)														
v bytě	6063	97,7	12829	2,14	218,1	341,1	36,3	1515	2342	1969	174	5	58	
mimo byt														
vlastní	-	-	-	X	-	-	X	-	-	-	-	-	-	-
společná	6	0,1	9	1,50	0,1	0,2	22,7	3	3	-	-	-	-	
bez koupelny a sprch. koutu	123	2,0	137	1,12	3,0	4,9	25,0	108	13	1	-	-	1	
nezjištěno	14	0,2	17	1,55	0,3	0,5	30,4	6	4	1	-	-	3	
celkem	6206	100,0	12992	2,11	221,6	346,7	36,1	1632	2362	1971	174	5	62	
8. Záchod														
splachovací v bytě	6094	98,2	12857	2,13	218,7	342,2	36,2	1548	2341	1968	174	5	58	
splach. mimo byt														
vlastní	62	1,0	76	1,25	1,7	2,6	27,3	48	11	2	-	-	1	
společný	14	0,2	16	1,14	0,4	0,6	27,6	12	2	-	-	-	-	
splach. mimo dům	2	0,0	2	1,00	0,0	0,1	24,0	2	-	-	-	-	-	
bez splachování	18	0,3	20	1,11	0,4	0,6	19,5	16	2	-	-	-	-	
nezjištěno	16	0,3	21	1,62	0,4	0,7	32,2	6	6	1	-	-	3	
celkem	6206	100,0	12992	2,11	221,6	346,7	36,1	1632	2362	1971	174	5	62	
Z počtu bytů:														
koupelna i záchod v bytě	6033	97,2	12786	2,14	217,2	339,6	36,3	1495	2335	1966	174	5	58	
jen záchod v bytě	61	1,0	71	1,16	1,6	2,7	26,0	53	6	2	-	-	-	
jen koupelna v bytě	30	0,5	43	1,43	0,9	1,5	31,1	20	7	3	-	-	-	
Byty I. kategorie	5915	95,3	12576	2,15	213,0	332,9	36,4	1449	2279	1954	170	5	58	
Byty II. kategorie	177	2,9	289	1,63	5,9	9,4	33,4	90	66	17	4	-	-	

4. Bytové domy - byty družstevní

Tab. č. 357 Trvale obydlené byty podle velikosti bytu,
podle polohy a technického vybavení bytu a podle druhu domu
a právního důvodu užívání bytu

Frýdek-Místek

Poloha, technické vybavení bytu	Počet bytů		Počet obytných místností 8 m ² a více podl. pl.		Plocha bytů v tis. m ²		Průměrná obytná plocha na 1 byt v m ²	Byty podle počtu obytných místností						
	celkem	%	celkem	průměr na 1 byt	obytná	celková		1 obytn. místnost	2 pokoje	3 pokoje	4 pokoje	5+ pokojů	nezjištěno	
1. Poloha bytu podle podlaží														
přízemí	774	12,3	2079	2,69	34,6	51,9	44,6	94	140	460	75	5	-	-
přízemí a 1. poschodí	4	0,1	11	2,75	0,2	0,3	44,3	-	1	3	-	-	-	-
1. poschodí	920	14,7	2279	2,48	37,7	57,8	41,1	133	245	508	33	-	1	-
2. poschodí	926	14,8	2299	2,48	38,1	57,9	41,2	127	260	505	33	1	-	-
3. poschodí	839	13,4	2086	2,49	34,6	52,9	41,2	116	230	464	27	2	-	-
4. poschodí	643	10,2	1609	2,50	26,2	40,3	40,8	80	178	368	16	1	-	-
5. - 7. poschodí	1575	25,1	3946	2,51	64,0	98,1	40,7	196	430	908	39	2	-	-
8. - 11. poschodí	437	7,0	1139	2,61	18,2	27,6	41,7	48	80	305	4	-	-	-
12. a vyšší poschodí	159	2,5	372	2,34	6,2	9,4	38,9	22	63	72	2	-	-	-
suterén, sklep	-	-	-	X	-	-	X	-	-	-	-	-	-	-
nezjištěno	-	-	-	X	-	-	X	-	-	-	-	-	-	-
celkem	6277	100,0	15820	2,52	259,8	396,2	41,4	816	1627	3593	229	11	1	-
2. Plyn														
zaveden	5766	91,9	15119	2,62	246,3	375,4	42,7	461	1504	3561	228	11	1	-
bez plynu	501	8,0	683	1,36	13,2	20,3	26,4	351	119	30	1	-	-	-
nezjištěno	10	0,2	18	1,80	0,3	0,5	31,2	4	4	2	-	-	-	-
celkem	6277	100,0	15820	2,52	259,8	396,2	41,4	816	1627	3593	229	11	1	-
3. Vodovod														
v bytě	6277	100,0	15820	2,52	259,8	396,2	41,4	816	1627	3593	229	11	1	-
mimo byt	-	-	-	X	-	-	X	-	-	-	-	-	-	-
bez vodovodu	-	-	-	X	-	-	X	-	-	-	-	-	-	-
nezjištěno	-	-	-	X	-	-	X	-	-	-	-	-	-	-
celkem	6277	100,0	15820	2,52	259,8	396,2	41,4	816	1627	3593	229	11	1	-
z toho:														
voda a plyn v bytě	5766	91,9	15119	2,62	246,3	375,4	42,7	461	1504	3561	228	11	1	-
4. Kanalizace														
přípoj na kanaliz. síť	6252	99,6	15756	2,52	258,7	394,5	41,4	815	1618	3578	229	11	1	-
domácí čistička odp. vod	-	-	-	X	-	-	X	-	-	-	-	-	-	-
žumpa, jímka	25	0,4	64	2,56	1,1	1,6	45,1	1	9	15	-	-	-	-
bez kanalizace a jímky	-	-	-	X	-	-	X	-	-	-	-	-	-	-
nezjištěno	-	-	-	X	-	-	X	-	-	-	-	-	-	-
celkem	6277	100,0	15820	2,52	259,8	396,2	41,4	816	1627	3593	229	11	1	-
5. Teplá voda														
zdroj mimo budovu	6052	96,4	15240	2,52	249,9	381,7	41,3	786	1588	3444	224	10	-	-
el. bojler, průtok. ohřivač	73	1,2	156	2,14	2,7	4,2	37,3	26	13	33	-	1	-	-
plynový bojler, průtok. ohřivač	124	2,0	348	2,83	5,9	8,3	47,7	3	18	99	3	-	1	-
jiný nebo kombin. zdroj	27	0,4	73	2,70	1,3	1,9	47,8	1	8	16	2	-	-	-
bez teplé vody	-	-	-	X	-	-	X	-	-	-	-	-	-	-
nezjištěno	1	0,0	3	3,00	0,0	0,1	38,0	-	-	1	-	-	-	-
celkem	6277	100,0	15820	2,52	259,8	396,2	41,4	816	1627	3593	229	11	1	-

4. Bytové domy - byty družstevní

Tab. č. 357 Trvale obydlené byty podle velikosti bytu,
podle polohy a technického vybavení bytu a podle druhu domu
a právního důvodu užívání bytu

Frýdek-Místek

Poloha, technické vybavení bytu	Počet bytů		Počet obytných místností 8 m ² a více podl. pl.		Plocha bytů v tis. m ²		Průměrná obytná plocha na 1 byt v m ²	Byty podle počtu obytných místností						
	celkem	%	celkem	průměr na 1 byt	obytná	celková		1 obytn. místnost	2 pokoje	3 pokoje	4 pokoje	5+ pokojů	nezjištěno	
6. Převládající způsob vytápění														
ústřední topení celkem	6243	99,5	15728	2,52	258,1	393,8	41,3	815	1619	3568	229	11	1	
kotelna mimo dům	6102	97,2	15373	2,52	252,1	384,9	41,3	791	1597	3478	226	10	-	
kotelna v domě	141	2,2	355	2,54	6,0	8,9	42,8	24	22	90	3	1	1	
z toho:														
na pevná paliva	16	0,3	42	2,63	0,7	1,0	44,5	-	6	10	-	-	-	
etážové topení celkem	18	0,3	52	2,89	1,0	1,3	53,4	-	2	16	-	-	-	
z toho:														
na plyn	18	0,3	52	2,89	1,0	1,3	53,4	-	2	16	-	-	-	
na elektřinu	-	-	-	X	-	-	X	-	-	-	-	-	-	
na pevná paliva	-	-	-	X	-	-	X	-	-	-	-	-	-	
kamna celkem	12	0,2	29	2,42	0,5	0,8	45,3	1	5	6	-	-	-	
z toho:														
na plyn	-	-	-	X	-	-	X	-	-	-	-	-	-	
na elektřinu	11	0,2	27	2,45	0,5	0,7	46,1	1	4	6	-	-	-	
na pevná paliva	1	0,0	2	2,00	0,0	0,1	36,0	-	1	-	-	-	-	
jiný n. komb. způsob	3	0,0	9	3,00	0,2	0,2	57,7	-	-	3	-	-	-	
nezjištěno	1	0,0	2	2,00	0,0	0,1	35,0	-	1	-	-	-	-	
celkem	6277	100,0	15820	2,52	259,8	396,2	41,4	816	1627	3593	229	11	1	
7. Koupelna (sprchový kout)														
v bytě	6277	100,0	15820	2,52	259,8	396,2	41,4	816	1627	3593	229	11	1	
mimo byt														
vlastní	-	-	-	X	-	-	X	-	-	-	-	-	-	
společná	-	-	-	X	-	-	X	-	-	-	-	-	-	
bez koupelny a sprch. koutu	-	-	-	X	-	-	X	-	-	-	-	-	-	
nezjištěno	-	-	-	X	-	-	X	-	-	-	-	-	-	
celkem	6277	100,0	15820	2,52	259,8	396,2	41,4	816	1627	3593	229	11	1	
8. Záchod														
splachovací v bytě	6277	100,0	15820	2,52	259,8	396,2	41,4	816	1627	3593	229	11	1	
splach. mimo byt														
vlastní	-	-	-	X	-	-	X	-	-	-	-	-	-	
společný	-	-	-	X	-	-	X	-	-	-	-	-	-	
splach. mimo dům	-	-	-	X	-	-	X	-	-	-	-	-	-	
bez splachování	-	-	-	X	-	-	X	-	-	-	-	-	-	
nezjištěno	-	-	-	X	-	-	X	-	-	-	-	-	-	
celkem	6277	100,0	15820	2,52	259,8	396,2	41,4	816	1627	3593	229	11	1	
Z počtu bytů:														
koupelna i záchod v bytě	6277	100,0	15820	2,52	259,8	396,2	41,4	816	1627	3593	229	11	1	
jen záchod v bytě	-	-	-	X	-	-	X	-	-	-	-	-	-	
jen koupelna v bytě	-	-	-	X	-	-	X	-	-	-	-	-	-	
Byty I. kategorie	6272	99,9	15807	2,52	259,5	395,8	41,4	816	1625	3590	229	11	1	
Byty II. kategorie	4	0,1	11	2,75	0,2	0,3	52,3	-	1	3	-	-	-	

5. Bytové domy - byty členů družstva založeného
v průběhu privatizace

Tab. č. 357 Trvale obydlené byty podle velikosti bytu,
podle polohy a technického vybavení bytu a podle druhu domu
a právního důvodu užívání bytu

Frýdek-Místek

Poloha, technické vybavení bytu	Počet bytů		Počet obytných místností 8 m2 a více podl. pl.		Plocha bytů v tis. m2		Průměrná obytná plocha na 1 byt v m2	Byty podle počtu obytných místností						
	celkem	%	celkem	průměr na 1 byt	obytná	celková		1 obytn. místnost	2 pokoje	3 pokoje	4 pokoje	5+ pokojů	nezjištěno	
1. Poloha bytu podle podlaží														
přízemí	7	24,1	16	2,29	0,3	0,4	39,7	3	-	3	1	-	-	-
přízemí a 1. poschodí	-	-	-	X	-	-	X	-	-	-	-	-	-	-
1. poschodí	8	27,6	20	2,50	0,3	0,5	38,3	1	2	5	-	-	-	-
2. poschodí	6	20,7	15	2,50	0,3	0,4	43,7	-	3	3	-	-	-	-
3. poschodí	8	27,6	20	2,50	0,3	0,5	39,1	2	1	4	1	-	-	-
4. poschodí	-	-	-	X	-	-	X	-	-	-	-	-	-	-
5. - 7. poschodí	-	-	-	X	-	-	X	-	-	-	-	-	-	-
8. - 11. poschodí	-	-	-	X	-	-	X	-	-	-	-	-	-	-
12. a vyšší poschodí	-	-	-	X	-	-	X	-	-	-	-	-	-	-
suterén, sklep	-	-	-	X	-	-	X	-	-	-	-	-	-	-
nezjištěno	-	-	-	X	-	-	X	-	-	-	-	-	-	-
celkem	29	100,0	71	2,45	1,2	1,8	40,0	6	6	15	2	-	-	-
2. Plyn														
zaveden	23	79,3	64	2,78	1,0	1,6	45,0	1	5	15	2	-	-	-
bez plynu	6	20,7	7	1,17	0,1	0,2	20,5	5	1	-	-	-	-	-
nezjištěno	-	-	-	X	-	-	X	-	-	-	-	-	-	-
celkem	29	100,0	71	2,45	1,2	1,8	40,0	6	6	15	2	-	-	-
3. Vodovod														
v bytě	29	100,0	71	2,45	1,2	1,8	40,0	6	6	15	2	-	-	-
mimo byt	-	-	-	X	-	-	X	-	-	-	-	-	-	-
bez vodovodu	-	-	-	X	-	-	X	-	-	-	-	-	-	-
nezjištěno	-	-	-	X	-	-	X	-	-	-	-	-	-	-
celkem	29	100,0	71	2,45	1,2	1,8	40,0	6	6	15	2	-	-	-
z toho:														
voda a plyn v bytě	23	79,3	64	2,78	1,0	1,6	45,0	1	5	15	2	-	-	-
4. Kanalizace														
přípoj na kanaliz. síť	29	100,0	71	2,45	1,2	1,8	40,0	6	6	15	2	-	-	-
domácí čistička odp. vod	-	-	-	X	-	-	X	-	-	-	-	-	-	-
žumpa, jímka	-	-	-	X	-	-	X	-	-	-	-	-	-	-
bez kanalizace a jímky	-	-	-	X	-	-	X	-	-	-	-	-	-	-
nezjištěno	-	-	-	X	-	-	X	-	-	-	-	-	-	-
celkem	29	100,0	71	2,45	1,2	1,8	40,0	6	6	15	2	-	-	-
5. Teplá voda														
zdroj mimo budovu	20	69,0	49	2,45	0,8	1,2	37,9	3	5	12	-	-	-	-
el. bojler, průtok. ohřivač	-	-	-	X	-	-	X	-	-	-	-	-	-	-
plynový bojler, průtok. ohřivač	9	31,0	22	2,44	0,4	0,6	44,7	3	1	3	2	-	-	-
jiný nebo kombin. zdroj	-	-	-	X	-	-	X	-	-	-	-	-	-	-
bez teplé vody	-	-	-	X	-	-	X	-	-	-	-	-	-	-
nezjištěno	-	-	-	X	-	-	X	-	-	-	-	-	-	-
celkem	29	100,0	71	2,45	1,2	1,8	40,0	6	6	15	2	-	-	-

5. Bytové domy - byty členů družstva založeného
v průběhu privatizace

Tab. č. 357 Trvale obydlené byty podle velikosti bytu,
podle polohy a technického vybavení bytu a podle druhu domu
a právního důvodu užívání bytu

Frýdek-Místek

Poloha, technické vybavení bytu	Počet bytů		Počet obytných místností 8 m ² a více podl. pl.		Plocha bytů v tis. m ²		Průměrná obytná plocha na 1 byt v m ²	Byty podle počtu obytných místností						
	celkem	%	celkem	průměr na 1 byt	obytná	celková		1 obytn. místnost	2 pokoje	3 pokoje	4 pokoje	5+ pokojů	nezjištěno	
6. Převládající způsob vytápění														
ústřední topení celkem	29	100,0	71	2,45	1,2	1,8	40,0	6	6	15	2	-	-	-
kotelna mimo dům	20	69,0	49	2,45	0,8	1,2	37,9	3	5	12	-	-	-	-
kotelna v domě	9	31,0	22	2,44	0,4	0,6	44,7	3	1	3	2	-	-	-
z toho:														
na pevná paliva	-	-	-	X	-	-	X	-	-	-	-	-	-	-
etážové topení celkem	-	-	-	X	-	-	X	-	-	-	-	-	-	-
z toho:														
na plyn	-	-	-	X	-	-	X	-	-	-	-	-	-	-
na elektřinu	-	-	-	X	-	-	X	-	-	-	-	-	-	-
na pevná paliva	-	-	-	X	-	-	X	-	-	-	-	-	-	-
kamna celkem	-	-	-	X	-	-	X	-	-	-	-	-	-	-
z toho:														
na plyn	-	-	-	X	-	-	X	-	-	-	-	-	-	-
na elektřinu	-	-	-	X	-	-	X	-	-	-	-	-	-	-
na pevná paliva	-	-	-	X	-	-	X	-	-	-	-	-	-	-
jiný n. komb. způsob	-	-	-	X	-	-	X	-	-	-	-	-	-	-
nezjištěno	-	-	-	X	-	-	X	-	-	-	-	-	-	-
celkem	29	100,0	71	2,45	1,2	1,8	40,0	6	6	15	2	-	-	-
7. Koupelna (sprchový kout)														
v bytě	29	100,0	71	2,45	1,2	1,8	40,0	6	6	15	2	-	-	-
mimo byt														
vlastní	-	-	-	X	-	-	X	-	-	-	-	-	-	-
společná	-	-	-	X	-	-	X	-	-	-	-	-	-	-
bez koupelny a sprch. koutu	-	-	-	X	-	-	X	-	-	-	-	-	-	-
nezjištěno	-	-	-	X	-	-	X	-	-	-	-	-	-	-
celkem	29	100,0	71	2,45	1,2	1,8	40,0	6	6	15	2	-	-	-
8. Záchod														
splachovací v bytě	29	100,0	71	2,45	1,2	1,8	40,0	6	6	15	2	-	-	-
splach. mimo byt														
vlastní	-	-	-	X	-	-	X	-	-	-	-	-	-	-
společný	-	-	-	X	-	-	X	-	-	-	-	-	-	-
splach. mimo dům	-	-	-	X	-	-	X	-	-	-	-	-	-	-
bez splachování	-	-	-	X	-	-	X	-	-	-	-	-	-	-
nezjištěno	-	-	-	X	-	-	X	-	-	-	-	-	-	-
celkem	29	100,0	71	2,45	1,2	1,8	40,0	6	6	15	2	-	-	-
Z počtu bytů:														
koupelna i záchod v bytě	29	100,0	71	2,45	1,2	1,8	40,0	6	6	15	2	-	-	-
jen záchod v bytě	-	-	-	X	-	-	X	-	-	-	-	-	-	-
jen koupelna v bytě	-	-	-	X	-	-	X	-	-	-	-	-	-	-
Byty I. kategorie	29	100,0	71	2,45	1,2	1,8	40,0	6	6	15	2	-	-	-
Byty II. kategorie	-	-	-	X	-	-	X	-	-	-	-	-	-	-

6. Bytové domy - byty ostatní

Tab. č. 357 Trvale obydlené byty podle velikosti bytu,
podle polohy a technického vybavení bytu a podle druhu domu
a právního důvodu užívání bytu

Frýdek-Místek

Poloha, technické vybavení bytu	Počet bytů		Počet obytných místností 8 m ² a více podl. pl.		Plocha bytů v tis. m ²		Průměrná obytná plocha na 1 byt v m ²	Byty podle počtu obytných místností						
	celkem	%	celkem	průměr na 1 byt	obytná	celková		1 obytn. místnost	2 pokoje	3 pokoje	4 pokoje	5+ pokojů	nezjištěno	
1. Poloha bytu podle podlaží														
přízemí	81	26,0	190	2,38	3,3	5,0	41,8	15	23	39	3	-	-	1
přízemí a 1. poschodí	2	0,6	5	2,50	0,1	0,1	41,5	-	1	1	-	-	-	-
1. poschodí	85	27,3	196	2,31	3,5	5,3	40,8	14	34	34	3	-	-	-
2. poschodí	64	20,6	153	2,39	2,6	4,0	40,9	12	20	27	5	-	-	-
3. poschodí	30	9,6	67	2,23	1,1	1,7	36,4	8	11	8	2	1	-	-
4. poschodí	15	4,8	35	2,33	0,5	0,9	36,5	3	5	6	1	-	-	-
5. - 7. poschodí	29	9,3	67	2,31	1,1	1,8	39,0	6	9	13	1	-	-	-
8. - 11. poschodí	1	0,3	1	1,00	0,0	0,0	17,0	1	-	-	-	-	-	-
12. a vyšší poschodí	2	0,6	3	1,50	0,1	0,1	30,0	1	1	-	-	-	-	-
suterén, sklep	-	-	-	X	-	-	X	-	-	-	-	-	-	-
nezjištěno	2	0,6	-	X	-	-	X	-	-	-	-	-	-	2
celkem	311	100,0	717	2,33	12,4	18,9	40,1	60	104	128	15	1	-	3
2. Plyn														
zaveden	273	87,8	659	2,41	11,2	17,2	41,2	37	99	124	13	-	-	-
bez plynu	36	11,6	58	1,66	1,1	1,7	31,9	23	5	4	2	1	-	1
nezjištěno	2	0,6	-	X	-	-	X	-	-	-	-	-	-	2
celkem	311	100,0	717	2,33	12,4	18,9	40,1	60	104	128	15	1	-	3
3. Vodovod														
v bytě	307	98,7	716	2,33	12,3	18,9	40,2	59	104	128	15	1	-	-
mimo byt	2	0,6	1	1,00	0,0	0,0	24,0	1	-	-	-	-	-	1
bez vodovodu	-	-	-	X	-	-	X	-	-	-	-	-	-	-
nezjištěno	2	0,6	-	X	-	-	X	-	-	-	-	-	-	2
celkem	311	100,0	717	2,33	12,4	18,9	40,1	60	104	128	15	1	-	3
z toho:														
voda a plyn v bytě	273	87,8	659	2,41	11,2	17,2	41,2	37	99	124	13	-	-	-
4. Kanalizace														
přípoj na kanaliz. síť	304	97,7	707	2,33	12,2	18,7	40,1	59	101	127	15	1	-	1
domácí čistička odp. vod	-	-	-	X	-	-	X	-	-	-	-	-	-	-
žumpa, jímka	7	2,3	10	2,00	0,2	0,3	40,4	1	3	1	-	-	-	2
bez kanalizace a jímky	-	-	-	X	-	-	X	-	-	-	-	-	-	-
nezjištěno	-	-	-	X	-	-	X	-	-	-	-	-	-	-
celkem	311	100,0	717	2,33	12,4	18,9	40,1	60	104	128	15	1	-	3
5. Teplá voda														
zdroj mimo budovu	179	57,6	408	2,28	6,7	10,5	37,4	45	49	75	10	-	-	-
el. bojler, průtok. ohřivač	32	10,3	77	2,41	1,5	2,3	46,6	5	13	11	2	1	-	-
plynový bojler, průtok. ohřivač	86	27,7	213	2,48	3,8	5,7	44,4	5	38	40	3	-	-	-
jiný nebo kombin. zdroj	3	1,0	8	2,67	0,2	0,2	51,3	-	1	2	-	-	-	-
bez teplé vody	7	2,3	8	1,33	0,2	0,3	27,2	4	2	-	-	-	-	1
nezjištěno	4	1,3	3	1,50	0,0	0,1	23,0	1	1	-	-	-	-	2
celkem	311	100,0	717	2,33	12,4	18,9	40,1	60	104	128	15	1	-	3

6. Bytové domy - byty ostatní

Tab. č. 357 Trvale obydlené byty podle velikosti bytu,
podle polohy a technického vybavení bytu a podle druhu domu
a právního důvodu užívání bytu

Frýdek-Místek

Poloha, technické vybavení bytu	Počet bytů		Počet obytných místností 8 m2 a více podl. pl.		Plocha bytů v tis. m2		Průměrná obytná plocha na 1 byt v m2	Byty podle počtu obytných místností						
	celkem	%	celkem	průměr na 1 byt	obytná	celková		1 obytn. místnost	2 pokoje	3 pokoje	4 pokoje	5+ pokojů	nezjištěno	
6. Převládající způsob vytápění														
ústřední topení celkem	239	76,8	559	2,34	9,3	14,4	38,9	50	72	104	12	1	-	-
kotelna mimo dům	212	68,2	490	2,31	8,0	12,5	37,9	48	63	89	11	1	-	-
kotelna v domě	27	8,7	69	2,56	1,3	1,9	46,5	2	9	15	1	-	-	-
z toho:														
na pevná paliva	1	0,3	2	2,00	0,0	0,1	46,0	-	1	-	-	-	-	-
etážové topení celkem	27	8,7	66	2,44	1,3	1,9	48,5	2	12	12	1	-	-	-
z toho:														
na plyn	26	8,4	63	2,42	1,3	1,9	48,7	2	12	11	1	-	-	-
na elektřinu	-	-	-	X	-	-	X	-	-	-	-	-	-	-
na pevná paliva	1	0,3	3	3,00	0,0	0,1	44,0	-	-	1	-	-	-	-
kamna celkem	29	9,3	66	2,28	1,3	1,9	43,7	7	9	11	2	-	-	-
z toho:														
na plyn	14	4,5	33	2,36	0,6	0,9	42,9	2	5	7	-	-	-	-
na elektřinu	9	2,9	25	2,78	0,5	0,7	54,2	1	2	4	2	-	-	-
na pevná paliva	6	1,9	8	1,33	0,2	0,3	29,7	4	2	-	-	-	-	-
jiný n. komb. způsob	13	4,2	24	2,00	0,5	0,7	37,9	1	10	1	-	-	-	1
nezjištěno	3	1,0	2	2,00	0,0	0,0	28,0	-	1	-	-	-	-	2
celkem	311	100,0	717	2,33	12,4	18,9	40,1	60	104	128	15	1	1	3
7. Koupelna (sprchový kout)														
v bytě	302	97,1	709	2,35	12,2	18,7	40,4	56	102	128	15	1	-	-
mimo byt														
vlastní	-	-	-	X	-	-	X	-	-	-	-	-	-	-
společná	-	-	-	X	-	-	X	-	-	-	-	-	-	-
bez koupelny a sprch. koutu	6	1,9	6	1,20	0,1	0,2	28,6	4	1	-	-	-	-	1
nezjištěno	3	1,0	2	2,00	0,0	0,0	28,0	-	1	-	-	-	-	2
celkem	311	100,0	717	2,33	12,4	18,9	40,1	60	104	128	15	1	1	3
8. Záchod														
splachovací v bytě	303	97,4	709	2,34	12,2	18,7	40,3	58	101	128	15	1	-	-
splach. mimo byt														
vlastní	-	-	-	X	-	-	X	-	-	-	-	-	-	-
společný	2	0,6	1	1,00	0,0	0,0	24,0	1	-	-	-	-	-	1
splach. mimo dům	-	-	-	X	-	-	X	-	-	-	-	-	-	-
bez splachování	2	0,6	3	1,50	0,0	0,1	22,0	1	1	-	-	-	-	-
nezjištěno	4	1,3	4	2,00	0,1	0,1	32,0	-	2	-	-	-	-	2
celkem	311	100,0	717	2,33	12,4	18,9	40,1	60	104	128	15	1	1	3
Z počtu bytů:														
koupelna i záchod v bytě	300	96,5	705	2,35	12,1	18,6	40,4	56	100	128	15	1	-	-
jen záchod v bytě	3	1,0	4	1,33	0,1	0,1	31,7	2	1	-	-	-	-	-
jen koupelna v bytě	2	0,6	4	2,00	0,1	0,1	28,0	-	2	-	-	-	-	-
Byty I. kategorie	284	91,3	674	2,37	11,5	17,7	40,6	53	89	126	15	1	-	-
Byty II. kategorie	20	6,4	37	1,85	0,7	1,1	35,2	5	13	2	-	-	-	-

7. Ostatní budovy

Tab. č. 357 Trvale obydlené byty podle velikosti bytu,
podle polohy a technického vybavení bytu a podle druhu domu
a právního důvodu užívání bytu

Frýdek-Místek

Poloha, technické vybavení bytu	Počet bytů		Počet obytných místností 8 m2 a více podl. pl.		Plocha bytů v tis. m2		Průměrná obytná plocha na 1 byt v m2	Byty podle počtu obytných místností						
	celkem	%	celkem	průměr na 1 byt	obytná	celková		1 obytn. místnost	2 pokoje	3 pokoje	4 pokoje	5+ pokojů	nezjištěno	
1. Poloha bytu podle podlaží														
přízemí	20	25,0	48	2,40	0,9	1,4	43,5	4	5	10	1	-	-	-
přízemí a 1. poschodí	3	3,8	10	3,33	0,2	0,3	67,7	-	1	1	-	1	-	-
1. poschodí	36	45,0	85	2,50	1,9	2,8	55,1	5	12	13	3	1	1	2
2. poschodí	13	16,3	30	2,50	0,7	1,0	57,4	2	5	3	1	1	1	1
3. poschodí	7	8,8	18	2,57	0,5	0,8	74,4	-	5	1	-	1	-	-
4. poschodí	-	-	-	X	-	-	X	-	-	-	-	-	-	-
5. - 7. poschodí	-	-	-	X	-	-	X	-	-	-	-	-	-	-
8. - 11. poschodí	-	-	-	X	-	-	X	-	-	-	-	-	-	-
12. a vyšší poschodí	-	-	-	X	-	-	X	-	-	-	-	-	-	-
suterén, sklep	1	1,3	-	X	-	-	X	-	-	-	-	-	-	1
nezjištěno	-	-	-	X	-	-	X	-	-	-	-	-	-	-
celkem	80	100,0	191	2,51	4,2	6,3	54,7	11	28	28	5	4	4	4
2. Plyn														
zaveden	56	70,0	129	2,39	2,9	4,3	53,1	9	24	15	3	3	3	2
bez plynu	22	27,5	62	2,82	1,3	2,0	58,6	2	4	13	2	1	-	-
nezjištěno	2	2,5	-	X	-	-	X	-	-	-	-	-	-	2
celkem	80	100,0	191	2,51	4,2	6,3	54,7	11	28	28	5	4	4	4
3. Vodovod														
v bytě	79	98,8	191	2,51	4,2	6,3	54,7	11	28	28	5	4	3	3
mimo byt	-	-	-	X	-	-	X	-	-	-	-	-	-	-
bez vodovodu	-	-	-	X	-	-	X	-	-	-	-	-	-	-
nezjištěno	1	1,3	-	X	-	-	X	-	-	-	-	-	-	1
celkem	80	100,0	191	2,51	4,2	6,3	54,7	11	28	28	5	4	4	4
z toho:														
voda a plyn v bytě	56	70,0	129	2,39	2,9	4,3	53,1	9	24	15	3	3	3	2
4. Kanalizace														
přípoj na kanaliz. síť	70	87,5	166	2,48	3,6	5,5	54,3	9	25	27	4	2	3	3
domácí čistička odp. vod	-	-	-	X	-	-	X	-	-	-	-	-	-	-
žumpa, jímka	8	10,0	20	2,50	0,4	0,6	54,4	2	3	1	1	1	-	-
bez kanalizace a jímky	-	-	-	X	-	-	X	-	-	-	-	-	-	-
nezjištěno	2	2,5	5	5,00	0,1	0,1	82,0	-	-	-	-	1	-	1
celkem	80	100,0	191	2,51	4,2	6,3	54,7	11	28	28	5	4	4	4
5. Teplá voda														
zdroj mimo budovu	13	16,3	27	2,08	0,5	0,8	37,2	4	4	5	-	-	-	-
el. bojler, průtok. ohřívač	30	37,5	86	2,87	1,9	2,8	63,9	1	9	15	3	2	-	-
plynový bojler, průtok. ohřívač	32	40,0	75	2,34	1,7	2,5	53,3	6	15	7	2	2	-	-
jiný nebo kombin. zdroj	1	1,3	3	3,00	0,1	0,1	50,0	-	-	1	-	-	-	-
bez teplé vody	-	-	-	X	-	-	X	-	-	-	-	-	-	-
nezjištěno	4	5,0	-	X	-	-	X	-	-	-	-	-	-	4
celkem	80	100,0	191	2,51	4,2	6,3	54,7	11	28	28	5	4	4	4

7. Ostatní budovy

Tab. č. 357 Trvale obydlené byty podle velikosti bytu,
podle polohy a technického vybavení bytu a podle druhu domu
a právního důvodu užívání bytu

Frýdek-Místek

Poloha, technické vybavení bytu	Počet bytů		Počet obytných místností 8 m ² a více podl. pl.		Plocha bytů v tis. m ²		Průměrná obytná plocha na 1 byt v m ²	Byty podle počtu obytných místností						
	celkem	%	celkem	průměr na 1 byt	obytná	celková		1 obytn. místnost	2 pokoje	3 pokoje	4 pokoje	5+ pokojů	nezjištěno	
6. Převládající způsob vytápění														
ústřední topení celkem	47	58,8	115	2,50	2,4	3,7	51,3	8	15	18	2	3	1	
kotelna mimo dům	25	31,3	60	2,40	1,1	1,8	44,8	4	9	11	-	1	-	
kotelna v domě	22	27,5	55	2,62	1,2	1,9	59,0	4	6	7	2	2	1	
z toho:														
na pevná paliva	2	2,5	7	3,50	0,1	0,2	70,0	-	-	1	1	-	-	
etážové topení celkem	14	17,5	37	2,64	0,8	1,1	55,6	-	7	5	2	-	-	
z toho:														
na plyn	14	17,5	37	2,64	0,8	1,1	55,6	-	7	5	2	-	-	
na elektřinu	-	-	-	X	-	-	X	-	-	-	-	-	-	
na pevná paliva	-	-	-	X	-	-	X	-	-	-	-	-	-	
kamna celkem	14	17,5	34	2,43	0,9	1,2	61,8	2	6	5	-	1	-	
z toho:														
na plyn	2	2,5	2	1,00	0,0	0,0	16,0	2	-	-	-	-	-	
na elektřinu	11	13,8	30	2,73	0,8	1,2	73,9	-	5	5	-	1	-	
na pevná paliva	1	1,3	2	2,00	0,0	0,0	20,0	-	1	-	-	-	-	
jiný n. komb. způsob	2	2,5	5	2,50	0,2	0,2	76,5	1	-	-	1	-	-	
nezjištěno	3	3,8	-	X	-	-	X	-	-	-	-	-	3	
celkem	80	100,0	191	2,51	4,2	6,3	54,7	11	28	28	5	4	4	
7. Koupelna (sprchový kout)														
v bytě	74	92,5	189	2,55	4,1	6,2	55,6	9	28	28	5	4	-	
mimo byt														
vlastní	1	1,3	1	1,00	0,0	0,0	20,0	1	-	-	-	-	-	
společná	1	1,3	1	1,00	0,0	0,0	20,0	1	-	-	-	-	-	
bez koupelny a sprch. koutu	-	-	-	X	-	-	X	-	-	-	-	-	-	
nezjištěno	4	5,0	-	X	-	-	X	-	-	-	-	-	4	
celkem	80	100,0	191	2,51	4,2	6,3	54,7	11	28	28	5	4	4	
8. Záchod														
splachovací v bytě	74	92,5	189	2,55	4,1	6,2	55,6	9	28	28	5	4	-	
splach. mimo byt														
vlastní	2	2,5	2	1,00	0,0	0,1	20,0	2	-	-	-	-	-	
společný	-	-	-	X	-	-	X	-	-	-	-	-	-	
splach. mimo dům	-	-	-	X	-	-	X	-	-	-	-	-	-	
bez splachování	-	-	-	X	-	-	X	-	-	-	-	-	-	
nezjištěno	4	5,0	-	X	-	-	X	-	-	-	-	-	4	
celkem	80	100,0	191	2,51	4,2	6,3	54,7	11	28	28	5	4	4	
Z počtu bytů:														
koupelna i záchod v bytě	74	92,5	189	2,55	4,1	6,2	55,6	9	28	28	5	4	-	
jen záchod v bytě	-	-	-	X	-	-	X	-	-	-	-	-	-	
jen koupelna v bytě	-	-	-	X	-	-	X	-	-	-	-	-	-	
Byty I. kategorie	72	90,0	183	2,54	4,0	6,0	55,0	9	27	28	4	4	-	
Byty II. kategorie	4	5,0	8	2,00	0,2	0,3	48,3	2	1	-	1	-	-	

8. Domovní fond úhrnem

Tab. č. 357 Trvale obydlené byty podle velikosti bytu,
podle polohy a technického vybavení bytu a podle druhu domu
a právního důvodu užívání bytu

Frýdek-Místek

Poloha, technické vybavení bytu	Počet bytů		Počet obytných místností 8 m ² a více podl. pl.		Plocha bytů v tis. m ²		Průměrná obytná plocha na 1 byt v m ²	Byty podle počtu obytných místností						
	celkem	%	celkem	průměr na 1 byt	obytná	celková		1 obytn. místnost	2 pokoje	3 pokoje	4 pokoje	5+ pokojů	nezjištěno	
1. Poloha bytu podle podlaží														
přízemí	4794	20,7	12213	2,56	214,9	328,4	45,1	765	1272	2161	473	99	24	
přízemí a 1. poschodí	1518	6,6	6080	4,02	116,7	175,1	77,2	49	111	341	482	529	6	
1. poschodí	4210	18,2	9857	2,35	170,0	262,2	40,6	787	1402	1772	206	24	19	
2. poschodí	3303	14,3	7741	2,36	129,5	199,4	39,4	566	1145	1436	127	12	17	
3. poschodí	2597	11,2	6161	2,39	102,6	158,1	39,7	431	851	1183	106	11	15	
4. poschodí	1717	7,4	4014	2,34	66,0	102,1	38,4	306	580	778	51	2	-	
5. - 7. poschodí	3635	15,7	8558	2,36	140,3	216,7	38,6	619	1191	1734	85	3	3	
8. - 11. poschodí	863	3,7	2068	2,40	33,4	51,2	38,7	139	252	463	9	-	-	
12. a vyšší poschodí	433	1,9	928	2,14	15,7	24,4	36,2	70	236	122	5	-	-	
suterén, sklep	5	0,0	10	2,50	0,2	0,3	42,5	1	-	3	-	-	1	
nezjištěno	33	0,1	10	2,00	0,2	0,3	30,4	2	1	2	-	-	28	
celkem	23108	100,0	57640	2,51	989,4	1518,1	43,0	3735	7041	9995	1544	680	113	
2. Plyn														
zaveden	19471	84,3	50159	2,58	848,5	1300,8	43,6	2116	6275	9402	1186	474	18	
bez plynu	3557	15,4	7393	2,11	139,5	215,0	39,9	1603	749	585	357	204	59	
nezjištěno	80	0,3	88	2,00	1,5	2,3	33,0	16	17	8	1	2	36	
celkem	23108	100,0	57640	2,51	989,4	1518,1	43,0	3735	7041	9995	1544	680	113	
3. Vodovod														
v bytě	23034	99,7	57578	2,51	988,3	1516,3	43,1	3714	7027	9992	1543	680	78	
mimo byt	17	0,1	21	1,31	0,3	0,6	21,1	11	5	-	-	-	1	
bez vodovodu	15	0,1	27	1,80	0,6	0,9	36,9	7	5	2	1	-	-	
nezjištěno	42	0,2	14	1,75	0,2	0,4	31,0	3	4	1	-	-	34	
celkem	23108	100,0	57640	2,51	989,4	1518,1	43,0	3735	7041	9995	1544	680	113	
z toho:														
voda a plyn v bytě	19462	84,2	50150	2,58	848,3	1300,6	43,6	2109	6274	9402	1186	474	17	
4. Kanalizace														
přípoj na kanaliz. síť	21052	91,1	51280	2,45	870,1	1336,0	41,5	3555	6544	9361	1109	398	85	
domácí čistička odp. vod	30	0,1	127	4,23	2,4	3,8	80,0	-	2	8	9	11	-	
žumpa, jímka	1998	8,6	6212	3,12	116,5	177,6	58,6	176	492	624	426	270	10	
bez kanalizace a jímky	5	0,0	6	1,20	0,2	0,3	34,0	4	1	-	-	-	-	
nezjištěno	23	0,1	15	3,00	0,3	0,5	56,8	-	2	2	-	1	18	
celkem	23108	100,0	57640	2,51	989,4	1518,1	43,0	3735	7041	9995	1544	680	113	
5. Teplá voda														
zdroj mimo budovu	16732	72,4	39509	2,37	652,7	1005,1	39,1	2982	5230	7818	617	27	58	
el. bojler, průtok. ohřívač	2146	9,3	6136	2,87	116,0	178,0	54,2	338	560	633	378	232	5	
plynový bojler, průtok. ohřívač	3189	13,8	9178	2,88	167,8	254,1	52,7	217	1020	1251	397	297	7	
jiný nebo kombin. zdroj	720	3,1	2333	3,24	43,5	65,8	60,5	50	152	259	138	120	1	
bez teplé vody	263	1,1	454	1,74	8,9	14,3	34,1	139	73	31	14	4	2	
nezjištěno	58	0,3	30	1,67	0,6	0,9	30,6	9	6	3	-	-	40	
celkem	23108	100,0	57640	2,51	989,4	1518,1	43,0	3735	7041	9995	1544	680	113	

8. Domovní fond úhrnem

Tab. č. 357 Trvale obydlené byty podle velikosti bytu,
podle polohy a technického vybavení bytu a podle druhu domu
a právního důvodu užívání bytu

Frýdek-Místek

Poloha, technické vybavení bytu	Počet bytů		Počet obytných místností 8 m ² a více podl. pl.		Plocha bytů v tis. m ²		Průměrná obytná plocha na 1 byt v m ²	Byty podle počtu obytných místností						
	celkem	%	celkem	průměr na 1 byt	obytná	celková		1 obytn. místnost	2 pokoje	3 pokoje	4 pokoje	5+ pokojů	nezjištěno	
6. Převládající způsob vytápění														
ústřední topení celkem	21288	92,1	53660	2,53	914,1	1402,2	43,1	3320	6314	9493	1446	641	74	
kotelna mimo dům	17636	76,3	41762	2,38	690,6	1063,4	39,3	3050	5598	8235	658	34	61	
kotelna v domě	3652	15,8	11898	3,27	223,5	338,8	61,4	270	716	1258	788	607	13	
z toho:														
na pevná paliva	1016	4,4	3284	3,25	61,7	94,6	61,2	70	227	317	234	161	7	
etážové topení celkem	533	2,3	1341	2,52	25,0	37,4	46,9	30	240	231	25	7	-	
z toho:														
na plyn	499	2,2	1250	2,51	23,4	34,9	46,9	27	227	217	23	5	-	
na elektřinu	4	0,0	11	2,75	0,2	0,3	48,8	-	1	3	-	-	-	
na pevná paliva	29	0,1	78	2,69	1,4	2,2	48,8	3	11	11	2	2	-	
kamna celkem	939	4,1	1962	2,10	37,3	58,4	39,9	290	367	204	52	22	4	
z toho:														
na plyn	420	1,8	802	1,91	14,7	23,6	35,1	129	210	69	10	1	1	
na elektřinu	287	1,2	773	2,70	15,1	22,8	52,8	35	91	110	31	19	1	
na pevná paliva	232	1,0	387	1,68	7,5	12,1	32,6	126	66	25	11	2	2	
jiný n. komb. způsob	297	1,3	650	2,20	12,5	19,3	42,2	87	112	66	21	10	1	
nezjištěno	51	0,2	27	1,59	0,5	0,8	30,5	8	8	1	-	-	34	
celkem	23108	100,0	57640	2,51	989,4	1518,1	43,0	3735	7041	9995	1544	680	113	
7. Koupelna (sprchový kout)														
v bytě	22766	98,5	57127	2,52	979,4	1502,3	43,2	3569	6957	9961	1533	674	72	
mimo byt														
vlastní	25	0,1	76	3,04	1,4	2,0	55,3	5	5	6	5	4	-	
společná	39	0,2	73	1,87	1,4	2,1	34,9	12	23	2	1	1	-	
bez koupelny a sprch. koutu	217	0,9	323	1,50	6,6	10,4	30,5	141	47	21	5	1	2	
nezjištěno	61	0,3	41	1,86	0,8	1,3	35,1	8	9	5	-	-	39	
celkem	23108	100,0	57640	2,51	989,4	1518,1	43,0	3735	7041	9995	1544	680	113	
8. Záchod														
splachovací v bytě	22741	98,4	56962	2,51	976,5	1498,2	43,1	3608	6944	9933	1515	670	71	
splach. mimo byt														
vlastní	148	0,6	323	2,21	6,2	9,3	42,4	61	33	26	17	9	2	
společný	51	0,2	96	1,92	1,9	2,9	38,7	22	16	7	4	1	1	
splach. mimo dům	3	0,0	4	1,33	0,1	0,1	22,7	2	1	-	-	-	-	
bez splachování	98	0,4	197	2,01	3,6	5,9	37,2	35	33	24	6	-	-	
nezjištěno	67	0,3	58	2,07	1,1	1,8	40,3	7	14	5	2	-	39	
celkem	23108	100,0	57640	2,51	989,4	1518,1	43,0	3735	7041	9995	1544	680	113	
Z počtu bytů:														
koupelna i záchod v bytě	22618	97,9	56766	2,52	972,4	1491,6	43,1	3535	6911	9921	1511	669	71	
jen záchod v bytě	123	0,5	196	1,59	4,0	6,6	32,9	73	33	12	4	1	-	
jen koupelna v bytě	148	0,6	361	2,46	6,9	10,7	47,2	34	46	40	22	5	1	
Byty I. kategorie	22337	96,7	56189	2,52	961,5	1474,3	43,2	3456	6783	9859	1503	665	71	
Byty II. kategorie	513	2,2	1101	2,15	21,0	32,8	41,0	153	198	114	34	13	1	

1. Rodinné domy

Tab. č. 358 Trvale obydlené byty podle počtu cenzových domácností a bydlících osob, podle úrovnových ukazatelů bydlení a podle druhu domu a právního důvodu užívání bytu

Frýdek-Místek

Úrovnové ukazatele bydlení	Byty s 1 cenzovou domácností								Byty se 2 a více cenzovými domácnostmi									
	v tom s počtem bydlících osob								celkem	v tom s počtem bydlících osob								celkem
	1	2	3	4	5	6	7+	2		3	4	5	6	7+				
1. Byty s počtem obytl. místností 4 m2 a více podl. pl. celkem	705	955	617	650	175	30	8	3140	29	60	117	105	96	43	450			
1 místnost	73	43	26	13	5	1	1	162	1	1	4	4	3	2	15			
2	188	189	47	51	9	-	-	484	11	4	10	5	3	-	33			
3	238	335	204	195	38	7	3	1020	7	22	28	17	11	3	88			
4	113	221	179	182	54	13	2	764	3	16	33	39	27	14	132			
5	49	121	104	131	46	8	-	459	4	12	27	17	24	11	95			
6	14	29	37	55	15	-	2	152	2	3	5	15	19	7	51			
7	3	7	10	14	7	1	-	42	1	2	5	4	6	3	21			
8 a více	2	5	8	9	-	-	-	24	-	-	3	4	3	3	13			
nezjištěno	25	5	2	-	1	-	-	33	-	-	2	-	-	-	2			
2. Byty s počtem obytl. místností 8 m2 a více podl. pl. celkem	705	955	617	650	175	30	8	3140	29	60	117	105	96	43	450			
1 místnost	91	57	31	18	6	1	1	205	2	2	8	4	3	2	21			
2	227	242	86	72	14	2	-	643	11	5	15	9	6	2	48			
3	221	339	218	215	48	9	4	1054	7	25	23	25	15	6	101			
4	98	206	162	178	54	11	1	710	3	14	32	37	29	16	131			
5	33	85	86	119	41	6	1	371	3	11	27	14	26	8	89			
6	7	14	21	38	10	1	1	92	3	3	8	9	12	5	40			
7	3	5	6	9	1	-	-	24	-	-	-	4	3	1	8			
8 a více	-	2	5	1	-	-	-	8	-	-	2	3	2	3	10			
nezjištěno	25	5	2	-	1	-	-	33	-	-	2	-	-	-	2			
3. Obytná plocha na osobu v m2 celkem	705	955	617	650	175	30	8	3140	29	60	117	105	96	43	450			
- 9,9	-	11	39	51	27	7	6	141	-	2	10	19	19	17	67			
10,0 - 14,9	7	76	74	190	79	15	2	443	2	3	19	40	40	18	122			
15,0 - 19,9	20	122	146	184	51	6	-	529	5	20	36	27	22	3	113			
20,0 - 24,9	49	176	172	125	14	2	-	538	5	12	34	8	10	5	74			
25,0 - 29,9	39	172	84	60	3	-	-	358	7	13	8	6	5	-	39			
30,0 a více	565	393	100	40	-	-	-	1098	10	10	8	5	-	-	33			
nezjištěno	25	5	2	-	1	-	-	33	-	-	2	-	-	-	2			
4. Počet osob na 1 obytnou místnost 8 m2 a více podl. pl. celkem	705	955	617	650	175	30	8	3140	29	60	117	105	96	43	450			
- 0,49	362	106	11	-	-	-	-	479	6	-	-	-	-	-	6			
0,50	227	206	21	1	-	-	-	455	3	3	2	-	-	-	8			
0,51 - 0,74	-	339	86	47	1	-	-	473	7	11	8	7	1	-	34			
0,75 - 0,99	-	-	162	119	10	-	-	291	-	14	27	9	4	2	56			
1,00	91	242	218	178	41	1	-	771	11	25	32	14	12	2	96			
1,01 - 1,49	-	-	-	215	54	6	1	276	-	-	23	37	26	12	98			
1,50	-	-	86	-	-	11	1	98	-	5	-	-	29	-	34			
1,51 - 1,99	-	-	-	-	48	-	-	48	-	-	-	-	25	-	37			
2,00	-	57	-	72	-	9	1	139	2	-	15	-	15	3	35			
2,01+	-	-	31	18	20	3	5	77	-	2	8	13	9	12	44			
nezjištěno	25	5	2	-	1	-	-	33	-	-	2	-	-	-	2			

2. Bytové domy - byty v osobním vlastnictví

Tab. č. 358 Trvale obydlené byty podle počtu cenzových domácností a bydlících osob, podle úrovnových ukazatelů bydlení a podle druhu domu a právního důvodu užívání bytu

Frýdek-Místek

Úrovnové ukazatele bydlení	Byty s 1 cenzovou domácností								Byty se 2 a více cenzovými domácnostmi						
	v tom s počtem bydlících osob							celkem	v tom s počtem bydlících osob						celkem
	1	2	3	4	5	6	7+		2	3	4	5	6	7+	
1. Byty s počtem obyt. místností 4 m2 a více podl. pl. celkem	1913	1976	1160	994	155	14	5	6217	62	99	116	72	28	21	398
1 místnost	687	177	36	21	1	-	-	922	18	10	6	2	2	-	38
2	709	753	337	194	30	2	-	2025	18	28	30	12	9	5	102
3	473	958	689	676	102	10	3	2911	24	56	73	50	14	11	228
4	34	81	91	93	20	2	2	323	2	5	6	8	2	5	28
5	6	5	6	8	1	-	-	26	-	-	-	-	1	-	1
6	-	1	-	-	-	-	-	1	-	-	-	-	-	-	-
7	1	-	-	-	-	-	-	1	-	-	-	-	-	-	-
8 a více	-	1	-	-	-	-	-	1	-	-	-	-	-	-	-
nezjištěno	3	-	1	2	1	-	-	7	-	-	1	-	-	-	1
2. Byty s počtem obyt. místností 8 m2 a více podl. pl. celkem	1913	1976	1160	994	155	14	5	6217	62	99	116	72	28	21	398
1 místnost	700	185	37	22	1	-	-	945	19	10	6	2	2	-	39
2	721	779	364	217	31	3	-	2115	18	29	34	12	9	6	108
3	463	943	679	675	106	9	3	2878	23	56	71	52	15	10	227
4	22	66	75	74	15	2	2	256	2	4	4	6	1	5	22
5	3	2	4	4	1	-	-	14	-	-	-	-	1	-	1
6	1	-	-	-	-	-	-	1	-	-	-	-	-	-	-
7	-	-	-	-	-	-	-	-	-	-	-	-	-	-	-
8 a více	-	1	-	-	-	-	-	1	-	-	-	-	-	-	-
nezjištěno	3	-	1	2	1	-	-	7	-	-	1	-	-	-	1
3. Obytná plocha na osobu v m2 celkem	1913	1976	1160	994	155	14	5	6217	62	99	116	72	28	21	398
- 9,9	1	134	70	267	91	12	3	578	18	16	40	37	22	20	153
10,0 - 14,9	84	127	480	619	61	2	2	1375	2	32	67	33	5	1	140
15,0 - 19,9	453	787	511	94	2	-	-	1847	15	43	6	2	1	-	67
20,0 - 24,9	142	385	82	10	-	-	-	619	10	5	2	-	-	-	17
25,0 - 29,9	128	460	12	2	-	-	-	602	11	3	-	-	-	-	14
30,0 a více	1102	83	4	-	-	-	-	1189	6	-	-	-	-	-	6
nezjištěno	3	-	1	2	1	-	-	7	-	-	1	-	-	-	1
4. Počet osob na 1 obytnou místnost 8 m2 a více podl. pl. celkem	1913	1976	1160	994	155	14	5	6217	62	99	116	72	28	21	398
- 0,49	489	3	-	-	-	-	-	492	-	-	-	-	-	-	-
0,50	721	66	-	-	-	-	-	787	2	-	-	-	-	-	2
0,51 - 0,74	-	943	4	-	-	-	-	947	23	-	-	-	-	-	23
0,75 - 0,99	-	-	75	4	-	-	-	79	-	4	-	-	-	-	4
1,00	700	779	679	74	1	-	-	2233	18	56	4	-	-	-	78
1,01 - 1,49	-	-	-	675	15	-	-	690	-	-	71	6	1	-	78
1,50	-	-	364	-	-	2	-	366	-	29	-	-	1	-	30
1,51 - 1,99	-	-	-	-	106	-	2	108	-	-	-	52	-	4	56
2,00	-	185	-	217	-	9	-	411	19	-	34	-	15	-	68
2,01+	-	-	37	22	32	3	3	97	-	10	6	14	11	17	58
nezjištěno	3	-	1	2	1	-	-	7	-	-	1	-	-	-	1

3. Bytové domy - byty nájemní

Tab. č. 358 Trvale obydlené byty podle počtu cenzových domácností a bydlících osob, podle úrovnových ukazatelů bydlení a podle druhu domu a právního důvodu užívání bytu

Frýdek-Místek

Úrovnové ukazatele bydlení	Byty s 1 cenzovou domácností								Byty se 2 a více cenzovými domácnostmi							
	v tom s počtem bydlících osob								celkem	v tom s počtem bydlících osob						celkem
	1	2	3	4	5	6	7+	2		3	4	5	6	7+		
1. Byty s počtem obytl. místností 4 m2 a více podl. pl. celkem	1889	1443	1104	997	222	32	14	5701	72	120	132	92	54	35	505	
1 místnost	1061	299	73	38	19	7	4	1501	31	17	15	5	4	6	78	
2	565	690	438	318	70	11	2	2094	25	43	37	27	17	7	156	
3	192	402	539	568	109	12	7	1829	16	53	73	47	28	15	232	
4	12	49	50	67	22	2	1	203	-	6	7	12	5	7	37	
5	-	1	3	5	1	-	-	10	-	-	-	1	-	-	1	
6	-	-	1	-	-	-	-	1	-	1	-	-	-	-	1	
7	-	-	-	-	1	-	-	1	-	-	-	-	-	-	-	
8 a více nezjištěno	59	2	-	1	-	-	-	62	-	-	-	-	-	-	-	
2. Byty s počtem obytl. místností 8 m2 a více podl. pl. celkem	1889	1443	1104	997	222	32	14	5701	72	120	132	92	54	35	505	
1 místnost	1086	309	80	46	20	7	4	1552	32	18	15	5	4	6	80	
2	567	731	463	338	79	14	2	2194	27	46	40	30	18	7	168	
3	172	374	521	557	104	9	7	1744	13	52	71	47	28	16	227	
4	5	27	39	52	18	2	1	144	-	4	6	10	4	6	30	
5	-	-	1	3	-	-	-	4	-	-	-	-	-	-	-	
6	-	-	-	-	-	-	-	-	-	-	-	-	-	-	-	
7	-	-	-	-	1	-	-	1	-	-	-	-	-	-	-	
8 a více nezjištěno	59	2	-	1	-	-	-	62	-	-	-	-	-	-	-	
3. Obytná plocha na osobu v m2 celkem	1889	1443	1104	997	222	32	14	5701	72	120	132	92	54	35	505	
- 9,9	1	127	151	374	162	31	14	860	16	27	51	67	46	33	240	
10,0 - 14,9	47	270	509	532	58	-	-	1416	22	47	72	22	8	2	173	
15,0 - 19,9	457	610	375	85	1	1	-	1529	20	41	8	3	-	-	72	
20,0 - 24,9	456	268	55	4	-	-	-	783	13	5	1	-	-	-	19	
25,0 - 29,9	222	112	9	-	1	-	-	344	1	-	-	-	-	-	1	
30,0 a více nezjištěno	647	54	5	1	-	-	-	707	-	-	-	-	-	-	-	
59	2	-	1	-	-	-	-	62	-	-	-	-	-	-	-	
4. Počet osob na 1 obytnou místnost 8 m2 a více podl. pl. celkem	1889	1443	1104	997	222	32	14	5701	72	120	132	92	54	35	505	
- 0,49	177	-	-	-	-	-	-	177	-	-	-	-	-	-	-	
0,50	567	27	-	-	-	-	-	594	-	-	-	-	-	-	-	
0,51 - 0,74	-	374	1	-	1	-	-	376	13	-	-	-	-	-	13	
0,75 - 0,99	-	-	39	3	-	-	-	42	-	4	-	-	-	-	4	
1,00	1086	731	521	52	-	-	-	2390	27	52	6	-	-	-	85	
1,01 - 1,49	-	-	-	557	18	-	-	575	-	-	71	10	-	-	81	
1,50	-	-	463	-	-	2	-	465	-	46	-	-	4	-	50	
1,51 - 1,99	-	-	-	-	104	-	1	105	-	-	-	47	-	5	52	
2,00	-	309	-	338	-	9	-	656	32	-	40	-	28	-	100	
2,01+	-	-	80	46	99	21	13	259	-	18	15	35	22	30	120	
nezjištěno	59	2	-	1	-	-	-	62	-	-	-	-	-	-	-	

4. Bytové domy - byty družstevní

Tab. č. 358 Trvale obydlené byty podle počtu cenzových domácností a bydlících osob, podle úrovněových ukazatelů bydlení a podle druhu domu a právního důvodu užívání bytu

Frýdek-Místek

Úrovněové ukazatele bydlení	Byty s 1 cenzovou domácností								Byty se 2 a více cenzovými domácnostmi							
	v tom s počtem bydlících osob								celkem	v tom s počtem bydlících osob						celkem
	1	2	3	4	5	6	7+	2		3	4	5	6	7+		
1. Byty s počtem obyt. místností 4 m2 a více podl. pl. celkem	1578	1180	1256	1562	265	35	4	5880	55	90	117	83	38	14	397	
1 místnost	604	113	31	10	3	-	-	761	10	7	4	1	-	-	22	
2	536	361	284	205	38	5	-	1429	21	20	24	17	5	5	92	
3	423	660	870	1244	196	25	4	3422	21	59	83	56	24	8	251	
4	15	42	70	94	26	5	-	252	2	4	5	9	9	1	30	
5	-	3	1	8	2	-	-	14	1	-	1	-	-	-	2	
6	-	-	-	-	-	-	-	-	-	-	-	-	-	-	-	
7	-	-	-	1	-	-	-	1	-	-	-	-	-	-	-	
8 a více	-	-	-	-	-	-	-	-	-	-	-	-	-	-	-	
nezjištěno	-	1	-	-	-	-	-	1	-	-	-	-	-	-	-	
2. Byty s počtem obyt. místností 8 m2 a více podl. pl. celkem	1578	1180	1256	1562	265	35	4	5880	55	90	117	83	38	14	397	
1 místnost	620	119	34	12	5	-	-	790	12	8	5	1	-	-	26	
2	549	381	318	236	43	6	-	1533	19	20	24	20	6	5	94	
3	396	645	849	1230	192	24	4	3340	23	59	84	55	24	8	253	
4	13	33	54	78	23	5	-	206	1	3	3	7	8	1	23	
5	-	1	1	6	2	-	-	10	-	-	1	-	-	-	1	
6	-	-	-	-	-	-	-	-	-	-	-	-	-	-	-	
7	-	-	-	-	-	-	-	-	-	-	-	-	-	-	-	
8 a více	-	-	-	-	-	-	-	-	-	-	-	-	-	-	-	
nezjištěno	-	1	-	-	-	-	-	1	-	-	-	-	-	-	-	
3. Obytná plocha na osobu v m2 celkem	1578	1180	1256	1562	265	35	4	5880	55	90	117	83	38	14	397	
- 9,9	2	64	92	305	154	34	3	654	5	15	26	53	33	14	146	
10,0 - 14,9	23	123	506	1113	108	1	1	1875	12	36	81	28	5	-	162	
15,0 - 19,9	321	341	555	131	3	-	-	1351	13	35	9	2	-	-	59	
20,0 - 24,9	191	381	93	12	-	-	-	677	16	4	1	-	-	-	21	
25,0 - 29,9	198	218	8	-	-	-	-	424	9	-	-	-	-	-	9	
30,0 a více	843	52	2	1	-	-	-	898	-	-	-	-	-	-	-	
nezjištěno	-	1	-	-	-	-	-	1	-	-	-	-	-	-	-	
4. Počet osob na 1 obytnou místnost 8 m2 a více podl. pl. celkem	1578	1180	1256	1562	265	35	4	5880	55	90	117	83	38	14	397	
- 0,49	409	1	-	-	-	-	-	410	-	-	-	-	-	-	-	
0,50	549	33	-	-	-	-	-	582	1	-	-	-	-	-	1	
0,51 - 0,74	-	645	1	-	-	-	-	646	23	-	-	-	-	-	23	
0,75 - 0,99	-	-	54	6	-	-	-	60	-	3	1	-	-	-	4	
1,00	620	381	849	78	2	-	-	1930	19	59	3	-	-	-	81	
1,01 - 1,49	-	-	-	1230	23	-	-	1253	-	-	84	7	-	-	91	
1,50	-	-	318	-	-	5	-	323	-	20	-	-	8	-	28	
1,51 - 1,99	-	-	-	-	192	-	-	192	-	-	-	55	-	1	56	
2,00	-	119	-	236	-	24	-	379	12	-	24	-	24	-	60	
2,01+	-	-	34	12	48	6	4	104	-	8	5	21	6	13	53	
nezjištěno	-	1	-	-	-	-	-	1	-	-	-	-	-	-	-	

5. Bytové domy - byty členů družstva založeného
v průběhu privatizace

Tab. č. 358 Trvale obydlené byty podle počtu cenzových
domácností a bydlících osob, podle úrovně ukazatelů bydlení
a podle druhu domu a právního důvodu užívání bytu

Frýdek-Místek

Úrovně ukazatele bydlení	Byty s 1 cenzovou domácností								Byty se 2 a více cenzovými domácnostmi							
	v tom s počtem bydlících osob								celkem	v tom s počtem bydlících osob						celkem
	1	2	3	4	5	6	7+	2		3	4	5	6	7+		
1. Byty s počtem obyt. místností	9	8	6	2	1	-	-	26	-	2	1	-	-	-	3	
4 m2 a více podl. pl. celkem	5	-	-	-	-	-	-	5	-	1	-	-	-	-	1	
1 místnost	2	-	3	-	-	-	-	5	-	-	-	-	-	-	-	
2	2	-	3	-	-	-	-	5	-	-	-	-	-	-	-	
3	2	7	2	2	-	-	-	13	-	1	1	-	-	-	2	
4	-	1	1	-	1	-	-	3	-	-	-	-	-	-	-	
5	-	-	-	-	-	-	-	-	-	-	-	-	-	-	-	
6	-	-	-	-	-	-	-	-	-	-	-	-	-	-	-	
7	-	-	-	-	-	-	-	-	-	-	-	-	-	-	-	
8 a více	-	-	-	-	-	-	-	-	-	-	-	-	-	-	-	
nezjištěno	-	-	-	-	-	-	-	-	-	-	-	-	-	-	-	
2. Byty s počtem obyt. místností	9	8	6	2	1	-	-	26	-	2	1	-	-	-	3	
8 m2 a více podl. pl. celkem	5	-	-	-	-	-	-	5	-	1	-	-	-	-	1	
1 místnost	2	-	4	-	-	-	-	6	-	-	-	-	-	-	-	
2	2	-	4	-	-	-	-	6	-	-	-	-	-	-	-	
3	2	7	2	2	-	-	-	13	-	1	1	-	-	-	2	
4	-	1	-	-	1	-	-	2	-	-	-	-	-	-	-	
5	-	-	-	-	-	-	-	-	-	-	-	-	-	-	-	
6	-	-	-	-	-	-	-	-	-	-	-	-	-	-	-	
7	-	-	-	-	-	-	-	-	-	-	-	-	-	-	-	
8 a více	-	-	-	-	-	-	-	-	-	-	-	-	-	-	-	
nezjištěno	-	-	-	-	-	-	-	-	-	-	-	-	-	-	-	
3. Obytná plocha na osobu	9	8	6	2	1	-	-	26	-	2	1	-	-	-	3	
v m2 celkem	-	-	-	-	-	-	-	-	-	-	-	-	-	-	-	
- 9,9	-	-	-	-	-	-	-	-	-	-	-	-	-	-	-	
10,0 - 14,9	-	-	4	2	1	-	-	7	-	2	1	-	-	-	3	
15,0 - 19,9	4	-	1	-	-	-	-	5	-	-	-	-	-	-	-	
20,0 - 24,9	1	6	1	-	-	-	-	8	-	-	-	-	-	-	-	
25,0 - 29,9	-	1	-	-	-	-	-	1	-	-	-	-	-	-	-	
30,0 a více	4	1	-	-	-	-	-	5	-	-	-	-	-	-	-	
nezjištěno	-	-	-	-	-	-	-	-	-	-	-	-	-	-	-	
4. Počet osob na 1 obytnou	9	8	6	2	1	-	-	26	-	2	1	-	-	-	3	
místnost 8 m2 a více podl. pl.	-	-	-	-	-	-	-	-	-	-	-	-	-	-	-	
celkem	2	-	-	-	-	-	-	2	-	-	-	-	-	-	-	
- 0,49	2	-	-	-	-	-	-	2	-	-	-	-	-	-	-	
0,50	2	1	-	-	-	-	-	3	-	-	-	-	-	-	-	
0,51 - 0,74	-	7	-	-	-	-	-	7	-	-	-	-	-	-	-	
0,75 - 0,99	-	-	-	-	-	-	-	-	-	-	-	-	-	-	-	
1,00	5	-	2	-	-	-	-	7	-	1	-	-	-	-	1	
1,01 - 1,49	-	-	-	2	1	-	-	3	-	-	1	-	-	-	1	
1,50	-	-	4	-	-	-	-	4	-	-	-	-	-	-	-	
1,51 - 1,99	-	-	-	-	-	-	-	-	-	-	-	-	-	-	-	
2,00	-	-	-	-	-	-	-	-	-	-	-	-	-	-	-	
2,01+	-	-	-	-	-	-	-	-	-	1	-	-	-	-	1	
nezjištěno	-	-	-	-	-	-	-	-	-	-	-	-	-	-	-	

6. Bytové domy - byty ostatní

Tab. č. 358 Trvale obydlené byty podle počtu cenzových domácností a bydlících osob, podle úrovněových ukazatelů bydlení a podle druhu domu a právního důvodu užívání bytu

Frýdek-Místek

Úrovněové ukazatele bydlení	Byty s 1 cenzovou domácností								Byty se 2 a více cenzovými domácnostmi						
	v tom s počtem bydlících osob							celkem	v tom s počtem bydlících osob						celkem
	1	2	3	4	5	6	7+		2	3	4	5	6	7+	
1. Byty s počtem obyt. místností	105	62	41	66	14	-	2	290	2	3	10	3	3	-	21
4 m2 a více podl. pl. celkem	44	9	3	2	-	-	-	58	1	-	-	-	1	-	2
1 místnost	34	21	17	13	5	-	-	90	-	1	1	-	1	-	3
2	23	29	19	42	7	-	1	121	-	2	9	3	-	-	14
3	2	3	2	8	1	-	1	17	-	-	-	-	-	-	-
4	-	-	-	1	1	-	-	2	-	-	-	-	1	-	1
5	-	-	-	-	-	-	-	-	-	-	-	-	-	-	-
6	-	-	-	-	-	-	-	-	-	-	-	-	-	-	-
7	-	-	-	-	-	-	-	-	-	-	-	-	-	-	-
8 a více	-	-	-	-	-	-	-	-	-	-	-	-	-	-	-
nezjištěno	2	-	-	-	-	-	-	2	1	-	-	-	-	-	1
2. Byty s počtem obyt. místností	105	62	41	66	14	-	2	290	2	3	10	3	3	-	21
8 m2 a více podl. pl. celkem	44	9	3	2	-	-	-	58	1	-	-	-	1	-	2
1 místnost	38	25	18	14	5	-	-	100	-	1	2	-	1	-	4
2	20	26	19	42	7	-	1	115	-	2	8	3	-	-	13
3	1	2	1	8	1	-	1	14	-	-	-	-	1	-	1
4	-	-	-	-	1	-	-	1	-	-	-	-	-	-	-
5	-	-	-	-	-	-	-	-	-	-	-	-	-	-	-
6	-	-	-	-	-	-	-	-	-	-	-	-	-	-	-
7	-	-	-	-	-	-	-	-	-	-	-	-	-	-	-
8 a více	-	-	-	-	-	-	-	-	-	-	-	-	-	-	-
nezjištěno	2	-	-	-	-	-	-	2	1	-	-	-	-	-	1
3. Obytná plocha na osobu	105	62	41	66	14	-	2	290	2	3	10	3	3	-	21
v m2 celkem	-	8	8	12	9	-	2	39	1	-	2	2	2	-	7
- 9,9	3	7	17	43	5	-	-	75	-	1	6	1	-	-	8
10,0 - 14,9	23	15	11	10	-	-	-	59	-	2	2	-	1	-	5
15,0 - 19,9	14	18	5	-	-	-	-	37	-	-	-	-	-	-	-
20,0 - 24,9	8	9	-	1	-	-	-	18	-	-	-	-	-	-	-
25,0 - 29,9	55	5	-	-	-	-	-	60	-	-	-	-	-	-	-
30,0 a více	2	-	-	-	-	-	-	2	1	-	-	-	-	-	1
nezjištěno	-	-	-	-	-	-	-	-	-	-	-	-	-	-	-
4. Počet osob na 1 obytnou	105	62	41	66	14	-	2	290	2	3	10	3	3	-	21
místnost 8 m2 a více podl. pl.	21	-	-	-	-	-	-	21	-	-	-	-	-	-	-
celkem	38	2	-	-	-	-	-	40	-	-	-	-	-	-	-
- 0,49	-	26	-	-	-	-	-	26	-	-	-	-	-	-	-
0,50	-	-	1	-	-	-	-	1	-	-	-	-	-	-	-
0,51 - 0,74	44	25	19	8	1	-	-	97	-	2	-	-	-	-	2
0,75 - 0,99	-	-	-	42	1	-	-	43	-	-	8	-	-	-	8
1,00	-	-	18	-	-	-	-	18	-	1	-	-	1	-	2
1,01 - 1,49	-	-	-	-	7	-	-	7	-	-	-	3	-	-	3
1,50	-	9	2	14	-	-	1	24	1	-	2	-	-	-	3
1,51 - 1,99	-	-	3	2	5	-	1	11	-	-	-	-	2	-	2
2,00	2	-	-	-	-	-	-	2	1	-	-	-	-	-	1
2,01+	-	-	-	-	-	-	-	-	-	-	-	-	-	-	-
nezjištěno	-	-	-	-	-	-	-	-	-	-	-	-	-	-	-

7. Ostatní budovy

Tab. č. 358 Trvale obydlené byty podle počtu cenzových domácností a bydlících osob, podle úrovněvých ukazatelů bydlení a podle druhu domu a právního důvodu užívání bytu

Frýdek-Místek

Úrovněvých ukazatele bydlení	Byty s 1 cenzovou domácností								Byty se 2 a více cenzovými domácnostmi							
	v tom s počtem bydlících osob								celkem	v tom s počtem bydlících osob						celkem
	1	2	3	4	5	6	7+	2		3	4	5	6	7+		
1. Byty s počtem obytl. místností	23	18	9	17	8	1	-	76	1	2	-	-	1	-	4	
4 m2 a více podl. pl. celkem	5	2	1	1	-	-	-	9	1	-	-	-	-	-	1	
1 místnost	8	8	4	4	1	1	-	26	-	-	-	-	-	-	-	
2	2	7	3	9	5	-	-	26	-	1	-	-	1	-	2	
3	2	-	-	1	2	-	-	5	-	1	-	-	-	-	1	
4	2	1	1	2	-	-	-	6	-	-	-	-	-	-	-	
5	-	-	-	-	-	-	-	-	-	-	-	-	-	-	-	
6	-	-	-	-	-	-	-	-	-	-	-	-	-	-	-	
7	-	-	-	-	-	-	-	-	-	-	-	-	-	-	-	
8 a více	-	-	-	-	-	-	-	-	-	-	-	-	-	-	-	
nezjištěno	4	-	-	-	-	-	-	4	-	-	-	-	-	-	-	
2. Byty s počtem obytl. místností	23	18	9	17	8	1	-	76	1	2	-	-	1	-	4	
8 m2 a více podl. pl. celkem	6	2	1	1	-	-	-	10	1	-	-	-	-	-	1	
1 místnost	8	8	5	4	2	1	-	28	-	-	-	-	-	-	-	
2	2	7	2	10	4	-	-	25	-	2	-	-	1	-	3	
3	2	-	-	1	2	-	-	5	-	-	-	-	-	-	-	
4	1	1	1	1	-	-	-	4	-	-	-	-	-	-	-	
5	-	-	-	-	-	-	-	-	-	-	-	-	-	-	-	
6	-	-	-	-	-	-	-	-	-	-	-	-	-	-	-	
7	-	-	-	-	-	-	-	-	-	-	-	-	-	-	-	
8 a více	-	-	-	-	-	-	-	-	-	-	-	-	-	-	-	
nezjištěno	4	-	-	-	-	-	-	4	-	-	-	-	-	-	-	
3. Obytná plocha na osobu	23	18	9	17	8	1	-	76	1	2	-	-	1	-	4	
v m2 celkem	-	-	2	4	2	1	-	9	-	-	-	-	1	-	1	
- 9,9	1	3	2	5	3	-	-	14	1	-	-	-	-	-	1	
10,0 - 14,9	1	-	2	5	3	-	-	11	-	1	-	-	-	-	1	
15,0 - 19,9	4	5	1	2	-	-	-	12	-	1	-	-	-	-	1	
20,0 - 24,9	2	5	1	1	-	-	-	9	-	-	-	-	-	-	-	
25,0 - 29,9	11	5	1	-	-	-	-	17	-	-	-	-	-	-	-	
30,0 a více	4	-	-	-	-	-	-	4	-	-	-	-	-	-	-	
nezjištěno	4	-	-	-	-	-	-	4	-	-	-	-	-	-	-	
4. Počet osob na 1 obytnou	23	18	9	17	8	1	-	76	1	2	-	-	1	-	4	
místnost 8 m2 a více podl. pl.	5	1	-	-	-	-	-	6	-	-	-	-	-	-	-	
celkem	8	-	-	-	-	-	-	8	-	-	-	-	-	-	-	
- 0,49	-	7	1	-	-	-	-	8	-	-	-	-	-	-	-	
0,50	-	-	-	1	-	-	-	1	-	-	-	-	-	-	-	
0,51 - 0,74	6	8	2	1	-	-	-	17	-	2	-	-	-	-	2	
0,75 - 0,99	-	-	-	10	2	-	-	12	-	-	-	-	-	-	-	
1,00	-	-	5	-	-	-	-	5	-	-	-	-	-	-	-	
1,01 - 1,49	-	-	-	-	4	-	-	4	-	-	-	-	-	-	-	
1,50	-	2	-	4	-	-	-	6	1	-	-	-	1	-	2	
1,51 - 1,99	-	-	1	1	2	1	-	5	-	-	-	-	-	-	-	
2,00	4	-	-	-	-	-	-	4	-	-	-	-	-	-	-	
2,01+	4	-	-	-	-	-	-	4	-	-	-	-	-	-	-	
nezjištěno	4	-	-	-	-	-	-	4	-	-	-	-	-	-	-	

8. Domovní fond úhrnem

Tab. č. 358 Trvale obydlené byty podle počtu cenzových domácností a bydlících osob, podle úrovnových ukazatelů bydlení a podle druhu domu a právního důvodu užívání bytu

Frýdek-Místek

Úrovnové ukazatele bydlení	Byty s 1 cenzovou domácností								Byty se 2 a více cenzovými domácnostmi							
	v tom s počtem bydlících osob								celkem	v tom s počtem bydlících osob						celkem
	1	2	3	4	5	6	7+	2		3	4	5	6	7+		
1. Byty s počtem obyt. místností 4 m2 a více podl. pl. celkem	6222	5642	4193	4288	840	112	33	21330	221	376	493	355	220	113	1778	
1 místnost	2479	643	170	85	28	8	5	3418	62	36	29	12	10	8	157	
2	2042	2022	1130	785	153	19	2	6153	75	96	102	61	35	17	386	
3	1353	2398	2326	2736	457	54	18	9342	68	194	267	173	78	37	817	
4	178	397	393	445	126	22	6	1567	7	32	51	68	43	27	228	
5	57	131	115	155	51	8	-	517	5	12	28	18	26	11	100	
6	14	30	38	55	15	-	2	154	2	4	5	15	19	7	52	
7	4	7	10	15	8	1	-	45	1	2	5	4	6	3	21	
8 a více	2	6	8	9	-	-	-	25	-	-	3	4	3	3	13	
nezjištěno	93	8	3	3	2	-	-	109	1	-	3	-	-	-	4	
2. Byty s počtem obyt. místností 8 m2 a více podl. pl. celkem	6222	5642	4193	4288	840	112	33	21330	221	376	493	355	220	113	1778	
1 místnost	2552	681	186	101	32	8	5	3565	67	39	34	12	10	8	170	
2	2112	2166	1258	881	174	26	2	6619	75	101	115	71	40	20	422	
3	1276	2341	2290	2731	461	51	19	9169	66	197	258	182	83	40	826	
4	141	335	331	391	114	20	5	1337	6	25	45	60	43	28	207	
5	37	89	93	133	45	6	1	404	3	11	28	14	27	8	91	
6	8	14	21	38	10	1	1	93	3	3	8	9	12	5	40	
7	3	5	6	9	2	-	-	25	-	-	-	4	3	1	8	
8 a více	-	3	5	1	-	-	-	9	-	-	2	3	2	3	10	
nezjištěno	93	8	3	3	2	-	-	109	1	-	3	-	-	-	4	
3. Obytná plocha na osobu v m2 celkem	6222	5642	4193	4288	840	112	33	21330	221	376	493	355	220	113	1778	
- 9,9	4	344	362	1013	445	85	28	2281	40	60	129	178	123	84	614	
10,0 - 14,9	165	606	1592	2504	315	18	5	5205	39	121	246	124	58	21	609	
15,0 - 19,9	1279	1875	1601	509	60	7	-	5331	53	142	61	34	24	3	317	
20,0 - 24,9	857	1239	409	153	14	2	-	2674	44	27	38	8	10	5	132	
25,0 - 29,9	597	977	114	64	4	-	-	1756	28	16	8	6	5	-	63	
30,0 a více	3227	593	112	42	-	-	-	3974	16	10	8	5	-	-	39	
nezjištěno	93	8	3	3	2	-	-	109	1	-	3	-	-	-	4	
4. Počet osob na 1 obytnou místnost 8 m2 a více podl. pl. celkem	6222	5642	4193	4288	840	112	33	21330	221	376	493	355	220	113	1778	
- 0,49	1465	111	11	-	-	-	-	1587	6	-	-	-	-	-	6	
0,50	2112	335	21	1	-	-	-	2469	6	3	2	-	-	-	11	
0,51 - 0,74	-	2341	93	47	2	-	-	2483	66	11	8	7	1	-	93	
0,75 - 0,99	-	-	331	133	10	-	-	474	-	25	28	9	4	2	68	
1,00	2552	2166	2290	391	45	1	-	7445	75	197	45	14	12	2	345	
1,01 - 1,49	-	-	-	2731	114	6	1	2852	-	-	258	60	27	12	357	
1,50	-	-	1258	-	-	20	1	1279	-	101	-	-	43	-	144	
1,51 - 1,99	-	-	-	-	461	-	3	464	-	-	-	182	-	22	204	
2,00	-	681	-	881	-	51	2	1615	67	-	115	-	83	3	268	
2,01+	-	-	186	101	206	34	26	553	-	39	34	83	50	72	278	
nezjištěno	93	8	3	3	2	-	-	109	1	-	3	-	-	-	4	

Tab. č. 359 Trvale obydlené byty podle velikosti bytu, počtu obytných místností, počtu cenzových domácností, bydlících osob a podle druhu domu a velikosti obytné plochy

Frýdek-Místek

Druh domu, obytná plocha v m2	Velikost bytu						Počet bytů celkem	Obytná plocha v m2	Celk. počet obytných místností s podl. plochou		Počet		
	1 obytn. místnost	2 pokoje	3 pokoje	4 pokoje	5+ pokojů	nezjištěno			4 m2 a více	8 m2 a více	cenzových domácností	bydlících osob	
1. Rodinné domy celkem													
- 9,9	-	-	-	-	-	-	-	-	-	-	-	-	-
10,0 - 14,9	12	-	-	-	-	-	12	155	14	12	13	21	
15,0 - 19,9	25	5	-	-	-	-	30	517	45	35	30	41	
20,0 - 24,9	126	23	-	-	-	-	149	3265	192	172	169	379	
25,0 - 29,9	27	67	8	-	-	-	102	2768	219	185	106	199	
30,0 - 34,9	12	128	18	1	-	-	159	5068	357	326	169	331	
35,0 - 39,9	6	113	39	5	-	-	163	6001	407	369	168	350	
40,0 - 49,9	11	208	295	32	7	-	553	24488	1599	1475	602	1411	
50,0 - 59,9	7	73	367	89	13	-	549	29444	1816	1676	599	1473	
60,0 - 69,9	-	34	227	234	49	-	544	34614	2086	1937	606	1595	
70,0 - 79,9	-	20	97	197	94	-	408	30125	1715	1601	476	1317	
80,0 - 99,9	-	19	85	204	245	-	553	48200	2577	2400	680	1905	
100,0 - 119,9	-	1	15	55	126	-	197	21126	1034	964	237	686	
120,0 a více	-	-	4	24	108	-	136	19454	805	748	182	541	
nezjištěno	-	-	-	-	-	35	35	x	-	-	37	54	
celkem	226	691	1155	841	642	35	3590	225225	12866	11900	4074	10303	
2. z toho s 1 bytem													
- 9,9	-	-	-	-	-	-	-	-	-	-	-	-	-
10,0 - 14,9	4	-	-	-	-	-	4	56	4	4	5	9	
15,0 - 19,9	9	2	-	-	-	-	11	187	19	13	11	15	
20,0 - 24,9	92	15	-	-	-	-	107	2358	137	122	125	297	
25,0 - 29,9	7	33	8	-	-	-	48	1306	116	97	50	98	
30,0 - 34,9	5	53	9	-	-	-	67	2133	155	138	72	142	
35,0 - 39,9	5	52	23	3	-	-	83	3066	209	190	87	177	
40,0 - 49,9	5	88	155	28	7	-	283	12585	858	793	321	744	
50,0 - 59,9	3	41	207	62	9	-	322	17326	1087	999	359	870	
60,0 - 69,9	-	21	137	189	45	-	392	25015	1561	1440	446	1184	
70,0 - 79,9	-	9	61	168	83	-	321	23700	1396	1300	383	1046	
80,0 - 99,9	-	16	64	179	226	-	485	42332	2290	2130	602	1663	
100,0 - 119,9	-	1	7	51	120	-	179	19184	956	889	217	627	
120,0 a více	-	-	4	22	104	-	130	18671	769	715	174	524	
nezjištěno	-	-	-	-	-	26	26	x	-	-	27	39	
celkem	130	331	675	702	594	26	2458	167919	9557	8830	2879	7435	

Tab. č. 359 Trvale obydlené byty podle velikosti bytu, počtu obytných místností, počtu cenových domácností, bydlících osob a podle druhu domu a velikosti obytné plochy

Frýdek-Místek

Druh domu, obytná plocha v m ²	Velikost bytu						Počet bytů celkem	Obytná plocha v m ²	Celk. počet obytných místností s podl. plochou		Počet	
	1 obytn. místnost	2 pokoje	3 pokoje	4 pokoje	5+ pokojů	nezjištěno			4 m ² a více	8 m ² a více	cenových domácností	bydlících osob
3. Bytové domy												
- 9,9	4	-	-	-	-	-	4	36	4	4	4	4
10,0 - 14,9	202	-	-	-	-	-	202	2638	204	202	207	267
15,0 - 19,9	1671	66	-	-	-	-	1737	30442	1826	1803	1816	2421
20,0 - 24,9	1047	178	-	-	-	-	1225	26509	1440	1403	1269	1939
25,0 - 29,9	374	871	15	-	-	-	1260	33995	2208	2161	1350	2638
30,0 - 34,9	120	2579	114	-	-	-	2813	91039	5719	5620	2973	6437
35,0 - 39,9	45	1807	894	9	-	-	2755	101312	6539	6377	2917	6801
40,0 - 49,9	24	558	4317	67	8	-	4974	223776	14628	14399	5426	15190
50,0 - 59,9	10	179	2740	335	4	-	3268	174114	10050	9948	3550	9803
60,0 - 69,9	1	49	529	192	7	-	778	48862	2565	2491	854	2578
70,0 - 79,9	-	21	154	65	2	-	242	17719	795	774	281	817
80,0 - 99,9	-	14	42	28	9	-	93	8030	322	312	106	292
100,0 - 119,9	-	-	1	2	3	-	6	662	33	32	6	19
120,0 a více	-	-	6	-	1	-	7	927	23	23	7	24
nezjištěno	-	-	-	-	-	74	74	x	-	-	76	96
celkem	3498	6322	8812	698	34	74	19438	760061	46356	45549	20842	49326
4. Ostatní budovy												
- 9,9	-	-	-	-	-	-	-	-	-	-	-	-
10,0 - 14,9	1	-	-	-	-	-	1	12	1	1	1	1
15,0 - 19,9	1	-	-	-	-	-	1	17	2	1	1	1
20,0 - 24,9	7	2	-	-	-	-	9	185	11	11	10	19
25,0 - 29,9	1	4	-	-	-	-	5	133	10	9	5	12
30,0 - 34,9	-	6	-	-	-	-	6	201	14	12	6	17
35,0 - 39,9	-	3	-	-	-	-	3	106	6	6	3	10
40,0 - 49,9	1	6	4	-	-	-	11	498	25	25	11	26
50,0 - 59,9	-	3	12	-	-	-	15	791	42	42	17	46
60,0 - 69,9	-	2	5	-	-	-	7	449	20	19	9	21
70,0 - 79,9	-	1	5	1	-	-	7	521	22	21	7	24
80,0 - 99,9	-	1	1	3	1	-	6	529	25	22	6	22
100,0 - 119,9	-	-	1	-	-	-	1	104	3	3	1	4
120,0 a více	-	-	-	1	3	-	4	610	19	19	4	7
nezjištěno	-	-	-	-	-	4	4	x	-	-	4	4
celkem	11	28	28	5	4	4	80	4156	200	191	85	214

Tab. č. 359 Trvale obydlené byty podle velikosti bytu, počtu obytných místností, počtu cenových domácností, bydlících osob a podle druhu domu a velikosti obytné plochy

Frýdek-Místek

Druh domu, obytná plocha v m ²	Velikost bytu						Počet bytů celkem	Obytná plocha v m ²	Celk. počet obytných místností s podl. plochou		Počet	
	1 obytn. místnost	2 pokoje	3 pokoje	4 pokoje	5+ pokojů	nezjištěno			4 m ² a více	8 m ² a více	cenových domácností	bydlících osob
5. Domovní fond úhrnem												
- 9,9	4	-	-	-	-	-	4	36	4	4	4	4
10,0 - 14,9	215	-	-	-	-	-	215	2805	219	215	221	289
15,0 - 19,9	1697	71	-	-	-	-	1768	30976	1873	1839	1847	2463
20,0 - 24,9	1180	203	-	-	-	-	1383	29959	1643	1586	1448	2337
25,0 - 29,9	402	942	23	-	-	-	1367	36896	2437	2355	1461	2849
30,0 - 34,9	132	2713	132	1	-	-	2978	96308	6090	5958	3148	6785
35,0 - 39,9	51	1923	933	14	-	-	2921	107419	6952	6752	3088	7161
40,0 - 49,9	36	772	4616	99	15	-	5538	248762	16252	15899	6039	16627
50,0 - 59,9	17	255	3119	424	17	-	3832	204349	11908	11666	4166	11322
60,0 - 69,9	1	85	761	426	56	-	1329	83925	4671	4447	1469	4194
70,0 - 79,9	-	42	256	263	96	-	657	48365	2532	2396	764	2158
80,0 - 99,9	-	34	128	235	255	-	652	56759	2924	2734	792	2219
100,0 - 119,9	-	1	17	57	129	-	204	21892	1070	999	244	709
120,0 a více	-	-	10	25	112	-	147	20991	847	790	193	572
nezjištěno	-	-	-	-	-	113	113	x	-	-	117	154
celkem	3735	7041	9995	1544	680	113	23108	989442	59422	57640	25001	59843
6. Z úhrnu domovního fondu byty v osobním vlastnictví												
- 9,9	1	-	-	-	-	-	1	9	1	1	1	1
10,0 - 14,9	116	-	-	-	-	-	116	1545	116	116	120	159
15,0 - 19,9	594	24	-	-	-	-	618	10939	649	642	644	839
20,0 - 24,9	175	49	-	-	-	-	224	4842	279	273	232	349
25,0 - 29,9	61	224	4	-	-	-	289	7829	525	521	303	587
30,0 - 34,9	20	1007	40	-	-	-	1067	34422	2187	2154	1120	2287
35,0 - 39,9	13	677	386	1	-	-	1077	39551	2577	2529	1125	2429
40,0 - 49,9	3	158	1241	10	4	-	1416	63657	4169	4102	1518	3993
50,0 - 59,9	1	56	1186	169	-	-	1412	75836	4379	4347	1525	3874
60,0 - 69,9	-	13	177	68	3	-	261	16397	875	844	285	833
70,0 - 79,9	-	9	46	18	2	-	75	5543	248	238	88	263
80,0 - 99,9	-	6	22	11	6	-	45	3865	159	153	54	135
100,0 - 119,9	-	-	1	1	2	-	4	432	24	23	4	12
120,0 a více	-	-	2	-	-	-	2	272	6	6	2	5
nezjištěno	-	-	-	-	-	8	8	x	-	-	9	23
celkem	984	2223	3105	278	17	8	6615	265139	16194	15949	7030	15789

1. Rodinné domy

Tab. č. 360 Trvale obydlené byty podle velikosti bytu, plochy bytu a počtu bydlících osob, podle složení bytové domácnosti a podle druhu domu a právního důvodu užívání bytu

Frýdek-Místek

Složení bytové domácnosti	Velikost bytu						Počet bytů celkem	Obytná plocha v tis. m ²	Obytné místnosti 8 m ² a více podl. pl.	Počet bydlících osob	Průměrná obytná plocha na osobu v m ²	Prům. počet osob na 1 obytn. místn. 8 m ² a více podl. pl.
	1 obytná místnost	2 pokoje	3 pokoje	4 pokoje	5+ pokojů	nezjištěno						
Bytová domácnost tvořena:												
1 cenzovou domácností												
úplná rodina bez závislých dětí	61	253	411	293	177	2	1197	71,7	3897	2977	24,1	0,76
%	5,1	21,1	34,3	24,5	14,8	0,2	100,0	x	x	x	x	x
úplná rodina se závislými dětmi	35	114	312	236	232	3	932	65,4	3385	3743	17,5	1,11
%	3,8	12,2	33,5	25,3	24,9	0,3	100,0	x	x	x	x	x
s počtem dětí 1	18	49	111	95	73	2	348	23,6	1228	1194	19,7	0,97
2	13	56	169	108	131	1	478	34,4	1764	1979	17,4	1,12
3	3	9	28	27	23	-	90	6,2	330	463	13,4	1,40
4+	1	-	4	6	5	-	16	1,2	63	107	10,8	1,70
neúplná rodina bez závislých dětí	7	25	60	43	23	1	159	9,9	541	355	27,8	0,66
%	4,4	15,7	37,7	27,0	14,5	0,6	100,0	x	x	x	x	x
neúplná rodina se závislými dětmi	10	19	36	35	14	2	116	7,3	379	336	21,8	0,89
%	8,6	16,4	31,0	30,2	12,1	1,7	100,0	x	x	x	x	x
s počtem dětí 1	6	12	18	17	8	2	63	3,7	197	156	23,9	0,79
2	2	4	16	14	6	-	42	3,0	152	135	22,4	0,89
3+	2	3	2	4	-	-	11	0,6	30	45	13,1	1,50
vícečlenná nerodinná domácnost	1	5	14	5	6	-	31	1,9	104	65	30,0	0,63
domácnost jednotlivce	91	227	221	98	43	25	705	34,6	1828	705	49,0	0,39
celkem	205	643	1054	710	495	33	3140	190,8	10134	8181	23,3	0,81
2 cenzovými domácnostmi												
rodičů a dětí												
2 úplné rodiny	5	2	12	30	39	-	88	7,6	386	505	15,0	1,31
ostatní rodiny	1	6	11	12	16	-	46	3,5	183	229	15,1	1,25
rodinná domácnost a jednotlivce	7	19	50	39	47	2	164	12,0	608	653	18,3	1,07
2 domácnosti jednotlivců	2	11	7	3	6	-	29	1,8	90	58	30,6	0,64
jiné dvě domácnosti	6	8	17	33	27	-	91	7,2	359	486	14,7	1,35
celkem	21	46	97	117	135	2	418	31,9	1626	1931	16,5	1,19
3+ cenzovými domácnostmi celkem	-	2	4	14	12	-	32	2,5	140	191	13,0	1,36
Bytové domácnosti se 2+ CD												
s 1 závislým dítětem	7	15	38	43	43	1	147	11,0	565	687	16,0	1,22
se 2 závislými dětmi	4	10	23	43	51	-	131	10,8	555	751	14,4	1,35
se 3 závislými dětmi	1	2	4	4	12	-	23	2,0	105	151	13,3	1,44
ostatní případy	9	21	36	41	41	1	149	10,5	541	533	19,8	0,99
celkem	21	48	101	131	147	2	450	34,4	1766	2122	16,2	1,20
Úhrnem	226	691	1155	841	642	35	3590	225,2	11900	10303	21,9	0,87

2. Bytové domy - byty v osobním vlastnictví

Tab. č. 360 Trvale obydlené byty podle velikosti bytu, plochy bytu a počtu bydlících osob, podle složení bytové domácnosti a podle druhu domu a právního důvodu užívání bytu

Frýdek-Místek

Složení bytové domácnosti	Velikost bytu						Počet bytů celkem	Obytná plocha v tis. m ²	Obytné místnosti 8 m ² a více podl. pl.	Počet bydlících osob	Průměrná obytná plocha na osobu v m ²	Prům. počet osob na 1 obytn. místn. 8 m ² a více podl. pl.
	1 obytná místnost	2 pokoje	3 pokoje	4 pokoje	5+ pokojů	nezjištěno						
Bytová domácnost tvořena:												
1 cenzovou domácností												
úplná rodina bez závislých dětí	109	667	1093	99	1	-	1969	84,1	5123	4644	18,1	0,91
%	5,5	33,9	55,5	5,0	0,1	-	100,0	x	x	x	x	x
úplná rodina se závislými dětmi	45	393	952	109	8	3	1510	69,2	4163	5701	12,1	1,37
%	3,0	26,0	63,0	7,2	0,5	0,2	100,0	x	x	x	x	x
s počtem dětí 1	25	215	412	46	3	1	702	31,4	1890	2306	13,6	1,22
2	20	156	472	51	4	2	705	32,9	1972	2857	11,5	1,45
3	-	19	58	8	1	-	86	4,1	249	430	9,5	1,73
4+	-	3	10	4	-	-	17	0,9	52	108	8,3	2,08
neúplná rodina bez závislých dětí	32	131	172	13	1	-	349	14,6	867	770	19,0	0,89
%	9,2	37,5	49,3	3,7	0,3	-	100,0	x	x	x	x	x
neúplná rodina se závislými dětmi	40	150	180	12	2	1	385	15,7	944	1002	15,7	1,06
%	10,4	39,0	46,8	3,1	0,5	0,3	100,0	x	x	x	x	x
s počtem dětí 1	35	99	104	7	1	-	246	9,7	584	558	17,3	0,96
2	5	46	69	4	1	1	126	5,5	325	391	14,2	1,20
3+	-	5	7	1	-	-	13	0,5	35	53	10,3	1,51
vícečlenná nerodinná domácnost	19	53	18	1	-	-	91	3,0	183	186	16,3	1,02
domácnost jednotlivce	700	721	463	22	4	3	1913	60,8	3640	1913	31,8	0,53
celkem	945	2115	2878	256	16	7	6217	247,5	14920	14216	17,4	0,95
2 cenzovými domácnostmi												
rodičů a dětí												
2 úplné rodiny	-	6	17	4	-	-	27	1,3	79	151	8,9	1,91
ostatní rodiny	-	10	30	5	1	-	46	2,2	135	217	10,0	1,61
rodinná domácnost a jednatel	18	52	115	6	-	1	192	8,4	491	713	11,8	1,45
2 domácnosti jednotlivců	19	18	23	2	-	-	62	2,3	132	124	18,8	0,94
jiné dvě domácnosti	2	17	33	3	-	-	55	2,5	147	276	9,0	1,88
celkem	39	103	218	20	1	1	382	16,8	984	1481	11,3	1,51
3+ cenzovými domácnostmi celkem	-	5	9	2	-	-	16	0,8	45	92	9,1	2,04
Bytové domácnosti se 2+ CD												
s 1 závislým dítětem	4	38	73	8	1	-	124	5,6	336	512	11,0	1,52
se 2 závislými dětmi	5	25	50	2	-	1	83	3,7	213	408	9,2	1,92
se 3 závislými dětmi	3	2	12	3	-	-	20	1,0	55	126	7,7	2,29
ostatní případy	27	43	92	9	-	-	171	7,3	425	527	13,8	1,24
celkem	39	108	227	22	1	1	398	17,6	1029	1573	11,2	1,53
Úhrnem	984	2223	3105	278	17	8	6615	265,1	15949	15789	16,8	0,99

3. Bytové domy - byty nájemní

Tab. č. 360 Trvale obydlené byty podle velikosti bytu, plochy bytu a počtu bydlících osob, podle složení bytové domácnosti a podle druhu domu a právního důvodu užívání bytu

Frýdek-Místek

Složení bytové domácnosti	Velikost bytu						Počet bytů celkem	Obytná plocha v tis. m ²	Obytné místnosti 8 m ² a více podl. pl.	Počet bydlících osob	Průměrná obyt. plocha na osobu v m ²	Prům. počet osob na 1 byt. místn. 8 m ² a více podl. pl.
	1 obytná místnost	2 pokoje	3 pokoje	4 pokoje	5+ pokojů	nezjištěno						
Bytová domácnost tvořena:												
1 cenzovou domácností												
úplná rodina bez závislých dětí	208	569	536	38	-	1	1352	52,4	3106	3346	15,6	1,08
%	15,4	42,1	39,6	2,8	-	0,1	100,0	x	x	x	x	x
úplná rodina se závislými dětmi	90	600	777	77	5	-	1549	66,2	3956	6008	11,0	1,52
%	5,8	38,7	50,2	5,0	0,3	-	100,0	x	x	x	x	x
s počtem dětí 1	39	279	340	32	1	-	691	29,2	1750	2314	12,6	1,32
2	32	258	367	34	3	-	694	30,1	1800	2815	10,7	1,56
3	12	50	60	8	1	-	131	5,6	331	664	8,5	2,01
4+	7	13	10	3	-	-	33	1,4	75	215	6,4	2,87
neúplná rodina bez závislých dětí	55	188	116	10	-	2	371	13,8	819	824	16,8	1,01
%	14,8	50,7	31,3	2,7	-	0,5	100,0	x	x	x	x	x
neúplná rodina se závislými dětmi	84	221	128	9	-	-	442	16,1	946	1207	13,4	1,28
%	19,0	50,0	29,0	2,0	-	-	100,0	x	x	x	x	x
s počtem dětí 1	57	143	65	5	-	-	270	9,5	558	630	15,0	1,13
2	18	67	52	2	-	-	139	5,4	316	436	12,5	1,38
3+	9	11	11	2	-	-	33	1,2	72	141	8,7	1,96
vícečlenná nerodinná domácnost	29	49	15	5	-	-	98	3,2	192	206	15,7	1,07
domácnost jednotlivce	1086	567	172	5	-	59	1889	49,5	2756	1889	26,2	0,69
celkem	1552	2194	1744	144	5	62	5701	201,3	11775	13480	14,9	1,14
2 cenzovými domácnostmi												
rodičů a dětí												
2 úplné rodiny	-	7	20	4	-	-	31	1,5	90	171	8,6	1,90
ostatní rodiny	1	14	32	7	-	-	54	2,5	153	281	8,8	1,84
rodinná domácnost a jednotlivce	32	90	119	8	-	-	249	10,0	601	957	10,5	1,59
2 domácnosti jednotlivců	32	27	13	-	-	-	72	2,1	125	144	14,6	1,15
jiné dvě domácnosti	10	19	25	10	-	-	64	2,8	163	337	8,2	2,07
celkem	75	157	209	29	-	-	470	18,8	1132	1890	9,9	1,67
3+ cenzovými domácnostmi celkem	5	11	18	1	-	-	35	1,5	85	197	7,7	2,32
Bytové domácnosti se 2+ CD												
s 1 závislým dítětem	13	58	83	12	-	-	166	7,0	426	678	10,4	1,59
se 2 závislými dětmi	10	39	54	7	-	-	110	4,7	278	557	8,5	2,00
se 3 závislými dětmi	7	11	14	4	-	-	36	1,5	87	222	6,7	2,55
ostatní případy	50	60	76	7	-	-	193	7,1	426	630	11,2	1,48
celkem	80	168	227	30	-	-	505	20,3	1217	2087	9,7	1,71
Úhrnem	1632	2362	1971	174	5	62	6206	221,6	12992	15567	14,2	1,20

4. Bytové domy - byty družstevní

Tab. č. 360 Trvale obydlené byty podle velikosti bytu, plochy bytu a počtu bydlících osob, podle složení bytové domácnosti a podle druhu domu a právního důvodu užívání bytu

Frýdek-Místek

Složení bytové domácnosti	Velikost bytu						Počet bytů celkem	Obytná plocha v tis. m ²	Obytné místnosti 8 m ² a více podl. pl.	Počet bydlících osob	Průměrná obytná plocha na osobu v m ²	Prům. počet osob na 1 obytn. místn. 8 m ² a více podl. pl.
	1 obytná místnost	2 pokoje	3 pokoje	4 pokoje	5+ pokojů	nezjištěno						
Bytová domácnost tvořena:												
1 cenzovou domácností												
úplná rodina bez závislých dětí	70	322	759	51	2	1	1205	52,2	3205	2999	17,4	0,94
%	5,8	26,7	63,0	4,2	0,2	0,1	100,0	x	x	x	x	x
úplná rodina se závislými dětmi	38	436	1739	121	8	-	2342	108,0	6651	9038	12,0	1,36
%	1,6	18,6	74,3	5,2	0,3	-	100,0	x	x	x	x	x
s počtem dětí 1	27	213	580	42	3	-	865	38,7	2376	2837	13,6	1,19
2	7	191	1012	61	5	-	1276	59,9	3694	5160	11,6	1,40
3	4	27	130	15	-	-	176	8,3	508	887	9,3	1,75
4+	-	5	17	3	-	-	25	1,2	73	154	7,6	2,11
neúplná rodina bez závislých dětí	20	74	132	6	-	-	232	9,4	588	519	18,2	0,88
%	8,6	31,9	56,9	2,6	-	-	100,0	x	x	x	x	x
neúplná rodina se závislými dětmi	38	141	302	14	-	-	495	20,9	1282	1323	15,8	1,03
%	7,7	28,5	61,0	2,8	-	-	100,0	x	x	x	x	x
s počtem dětí 1	29	93	146	8	-	-	276	11,2	685	623	18,0	0,91
2	9	43	135	5	-	-	192	8,5	520	584	14,6	1,12
3+	-	5	21	1	-	-	27	1,2	77	116	10,4	1,51
vícečlenná nerodinná domácnost	4	11	12	1	-	-	28	1,1	66	60	17,8	0,91
domácnost jednotlivce	620	549	396	13	-	-	1578	50,7	2958	1578	32,1	0,53
celkem	790	1533	3340	206	10	1	5880	242,4	14750	15517	15,6	1,05
2 cenzovými domácnostmi												
rodičů a dětí												
2 úplné rodiny	-	2	7	2	-	-	11	0,5	33	60	8,5	1,82
ostatní rodiny	-	16	19	7	-	-	42	1,9	117	215	8,9	1,84
rodinná domácnost a jednotlivce	12	43	149	7	1	-	212	9,3	578	825	11,3	1,43
2 domácnosti jednotlivců	12	19	23	1	-	-	55	2,0	123	110	18,4	0,89
jiné dvě domácnosti	1	9	42	3	-	-	55	2,6	157	270	9,7	1,72
celkem	25	89	240	20	1	-	375	16,4	1008	1480	11,1	1,47
3+ cenzovými domácnostmi celkem	1	5	13	3	-	-	22	1,1	62	119	8,8	1,92
Bytové domácnosti se 2+ CD												
s 1 závislým dítětem	9	36	94	9	1	-	149	6,5	404	589	11,1	1,46
se 2 závislými dětmi	2	16	62	6	-	-	86	4,0	244	410	9,8	1,68
se 3 závislými dětmi	1	7	24	3	-	-	35	1,6	99	210	7,8	2,12
ostatní případy	14	35	73	5	-	-	127	5,2	323	390	13,4	1,21
celkem	26	94	253	23	1	-	397	17,4	1070	1599	10,9	1,49
Úhrnem	816	1627	3593	229	11	1	6277	259,8	15820	17116	15,2	1,08

5. Bytové domy - byty členů družstva založeného
v průběhu privatizace

Tab. č. 360 Trvale obydlené byty podle velikosti bytu, plochy bytu
a počtu bydlících osob, podle složení bytové domácnosti
a podle druhu domu a právního důvodu užívání bytu

Frýdek-Místek

Složení bytové domácnosti	Velikost bytu						Počet bytů celkem	Obytná plocha v tis. m ²	Obytné místnosti 8 m ² a více podl. pl.	Počet bydlících osob	Průměrná obyt. plocha na osobu v m ²	Prům. počet osob na 1 obyt. místn. 8 m ² a více podl. pl.
	1 obytná místnost	2 pokoje	3 pokoje	4 pokoje	5+ pokojů	nezjištěno						
Bytová domácnost tvořena:												
1 cenzovou domácností												
úplná rodina bez závislých dětí	-	1	6	1	-	-	8	0,4	24	18	21,8	0,75
%	-	12,5	75,0	12,5	-	-	100,0	x	x	x	x	x
úplná rodina se závislými dětmi	-	3	2	1	-	-	6	0,3	16	22	12,5	1,38
%	-	50,0	33,3	16,7	-	-	100,0	x	x	x	x	x
s počtem dětí 1	-	3	1	-	-	-	4	0,2	9	13	13,2	1,44
2	-	-	1	1	-	-	2	0,1	7	9	11,3	1,29
3	-	-	-	-	-	-	-	-	-	-	X	X
4+	-	-	-	-	-	-	-	-	-	-	X	X
neúplná rodina bez závislých dětí	-	-	2	-	-	-	2	0,1	6	4	22,3	0,67
%	-	-	100,0	-	-	-	100,0	x	x	x	x	x
neúplná rodina se závislými dětmi	-	-	1	-	-	-	1	0,0	3	3	14,7	1,00
%	-	-	100,0	-	-	-	100,0	x	x	x	x	x
s počtem dětí 1	-	-	-	-	-	-	-	-	-	-	X	X
2	-	-	1	-	-	-	1	0,0	3	3	14,7	1,00
3+	-	-	-	-	-	-	-	-	-	-	X	X
vícečlenná nerodinná domácnost	-	-	-	-	-	-	-	-	-	-	X	X
domácnost jednotlivce	5	2	2	-	-	-	9	0,2	15	9	26,9	0,60
celkem	5	6	13	2	-	-	26	1,0	64	56	18,6	0,88
2 cenzovými domácnostmi												
rodičů a dětí	-	-	-	-	-	-	-	-	-	-	X	X
2 úplné rodiny	-	-	-	-	-	-	-	-	-	-	X	X
ostatní rodiny	-	-	-	-	-	-	-	-	-	-	X	X
rodinná domácnost a jednatel	1	-	2	-	-	-	3	0,1	7	10	11,8	1,43
2 domácnosti jednatelů	-	-	-	-	-	-	-	-	-	-	X	X
jiné dvě domácnosti	-	-	-	-	-	-	-	-	-	-	X	X
celkem	1	-	2	-	-	-	3	0,1	7	10	11,8	1,43
3+ cenzovými domácnostmi celkem												
Bytové domácnosti se 2+ CD	-	-	-	-	-	-	-	-	-	-	X	X
s 1 závislým dítětem	1	-	1	-	-	-	2	0,1	4	7	10,7	1,75
se 2 závislými dětmi	-	-	-	-	-	-	-	-	-	-	X	X
se 3 závislými dětmi	-	-	-	-	-	-	-	-	-	-	X	X
ostatní případy	-	-	1	-	-	-	1	0,0	3	3	14,3	1,00
celkem	1	-	2	-	-	-	3	0,1	7	10	11,8	1,43
Úhrnem	6	6	15	2	-	-	29	1,2	71	66	17,6	0,93

6. Bytové domy - byty ostatní

Tab. č. 360 Trvale obydlené byty podle velikosti bytu, plochy bytu a počtu bydlících osob, podle složení bytové domácnosti a podle druhu domu a právního důvodu užívání bytu

Frýdek-Místek

Složení bytové domácnosti	Velikost bytu						Počet bytů celkem	Obytná plocha v tis. m ²	Obytné místnosti 8 m ² a více podl. pl.	Počet bydlících osob	Průměrná obyt. plocha na osobu v m ²	Prům. počet osob na 1 obyt. místn. 8 m ² a více podl. pl.
	1 obytná místnost	2 pokoje	3 pokoje	4 pokoje	5+ pokojů	nezjištěno						
Bytová domácnost tvořena:												
1 cenzovou domácností												
úplná rodina bez závislých dětí	6	20	25	3	-	-	54	2,3	133	128	17,6	0,96
%	11,1	37,0	46,3	5,6	-	-	100,0	x	x	x	x	x
úplná rodina se závislými dětmi	5	28	58	10	1	-	102	4,7	280	403	11,8	1,44
%	4,9	27,5	56,9	9,8	1,0	-	100,0	x	x	x	x	x
s počtem dětí 1	4	13	16	2	-	-	35	1,5	86	115	13,0	1,34
2	1	11	35	7	1	-	55	2,7	161	225	12,0	1,40
3	-	4	6	1	-	-	11	0,5	30	55	9,5	1,83
4+	-	-	1	-	-	-	1	0,0	3	8	5,8	2,67
neúplná rodina bez závislých dětí	-	2	5	-	-	-	7	0,3	19	15	21,5	0,79
%	-	28,6	71,4	-	-	-	100,0	x	x	x	x	x
neúplná rodina se závislými dětmi	2	10	6	-	-	-	18	0,7	40	43	15,2	1,08
%	11,1	55,6	33,3	-	-	-	100,0	x	x	x	x	x
s počtem dětí 1	2	8	5	-	-	-	15	0,6	33	33	16,8	1,00
2	-	1	1	-	-	-	2	0,1	5	6	11,0	1,20
3+	-	1	-	-	-	-	1	0,0	2	4	8,8	2,00
vícečlenná nerodinná domácnost	1	2	1	-	-	-	4	0,1	8	8	16,4	1,00
domácnost jednotlivce	44	38	20	1	-	2	105	3,3	184	105	31,5	0,57
celkem	58	100	115	14	1	2	290	11,4	664	702	16,3	1,06
2 cenzovými domácnostmi												
rodičů a dětí	-	-	-	-	-	-	-	-	-	-	-	-
2 úplné rodiny	-	1	-	1	-	-	2	0,1	6	10	12,6	1,67
ostatní rodiny	-	-	1	-	-	-	1	0,0	3	5	9,8	1,67
rodinná domácnost a jednatel	-	3	9	-	-	-	12	0,6	33	48	11,8	1,45
2 domácnosti jednotlivců	1	-	-	-	-	1	2	0,0	1	4	4,3	4,00
jiné dvě domácnosti	1	-	2	-	-	-	3	0,1	7	15	8,7	2,14
celkem	2	4	12	1	-	1	20	0,9	50	82	10,9	1,64
3+ cenzovými domácnostmi celkem	-	-	1	-	-	-	1	0,1	3	4	12,5	1,33
Bytové domácnosti se 2+ CD												
s 1 závislým dítětem	-	2	6	-	-	-	8	0,4	22	31	11,5	1,41
se 2 závislými dětmi	-	-	3	1	-	-	4	0,3	13	19	13,7	1,46
se 3 závislými dětmi	1	1	1	-	-	-	3	0,1	6	17	6,8	2,83
ostatní případy	1	1	3	-	-	1	6	0,2	12	19	11,1	1,58
celkem	2	4	13	1	-	1	21	0,9	53	86	10,9	1,62
Úhrnem	60	104	128	15	1	3	311	12,4	717	788	15,7	1,10

7. Ostatní budovy

Tab. č. 360 Trvale obydlené byty podle velikosti bytu, plochy bytu a počtu bydlících osob, podle složení bytové domácnosti a podle druhu domu a právního důvodu užívání bytu

Frýdek-Místek

Složení bytové domácnosti	Velikost bytu						Počet bytů celkem	Obytná plocha v tis. m ²	Obytné místnosti 8 m ² a více podl. pl.	Počet bydlících osob	Průměrná obyt. plocha na osobu v m ²	Prům. počet osob na 1 obyt. místn. 8 m ² a více podl. pl.
	1 obytná místnost	2 pokoje	3 pokoje	4 pokoje	5+ pokojů	nezjištěno						
Bytová domácnost tvořena:												
1 cenzovou domácností												
úplná rodina bez závislých dětí	1	9	7	-	2	-	19	1,0	50	46	22,5	0,92
%	5,3	47,4	36,8	-	10,5	-	100,0	x	x	x	x	x
úplná rodina se závislými dětmi	2	7	14	3	-	-	26	1,5	70	110	13,7	1,57
%	7,7	26,9	53,8	11,5	-	-	100,0	x	x	x	x	x
s počtem dětí 1	1	2	4	-	-	-	7	0,4	17	26	13,6	1,53
2	1	4	8	2	-	-	15	0,9	41	63	14,5	1,54
3	-	1	2	1	-	-	4	0,2	12	21	11,1	1,75
4+	-	-	-	-	-	-	-	-	-	-	X	X
neúplná rodina bez závislých dětí	-	-	-	-	-	-	-	-	-	-	X	X
%	X	X	X	X	X	X	X	x	x	x	x	x
neúplná rodina se závislými dětmi	1	4	1	-	1	-	7	0,4	17	19	23,6	1,12
%	14,3	57,1	14,3	-	14,3	-	100,0	x	x	x	x	x
s počtem dětí 1	1	1	1	-	1	-	4	0,3	11	10	34,4	0,91
2	-	3	-	-	-	-	3	0,1	6	9	11,6	1,50
3+	-	-	-	-	-	-	-	-	-	-	X	X
vícečlenná nerodinná domácnost	-	-	1	-	-	-	1	0,1	3	2	29,0	0,67
domácnost jednotlivce	6	8	2	2	1	4	23	0,9	41	23	40,2	0,56
celkem	10	28	25	5	4	4	76	4,0	181	200	19,8	1,10
2 cenzovými domácnostmi												
rodičů a dětí	-	-	-	-	-	-	-	-	-	-	X	X
2 úplné rodiny	-	-	-	-	-	-	-	-	-	-	X	X
ostatní rodiny	-	-	-	-	-	-	-	-	-	-	X	X
rodinná domácnost a jednatlivec	-	-	1	-	-	-	1	0,1	3	3	18,3	1,00
2 domácnosti jednotlivců	1	-	-	-	-	-	1	0,0	1	2	10,0	2,00
jiné dvě domácnosti	-	-	1	-	-	-	1	0,1	3	6	8,3	2,00
celkem	1	-	2	-	-	-	3	0,1	7	11	11,4	1,57
3+ cenzovými domácnostmi celkem	-	-	1	-	-	-	1	0,1	3	3	21,3	1,00
Bytové domácnosti se 2+ CD												
s 1 závislým dítětem	-	-	-	-	-	-	-	-	-	-	X	X
se 2 závislými dětmi	-	-	-	-	-	-	-	-	-	-	X	X
se 3 závislými dětmi	-	-	1	-	-	-	1	0,1	3	6	8,3	2,00
ostatní případy	1	-	2	-	-	-	3	0,1	7	8	17,4	1,14
celkem	1	-	3	-	-	-	4	0,2	10	14	13,5	1,40
Úhrnem	11	28	28	5	4	4	80	4,2	191	214	19,4	1,12

8. Domovní fond úhrnem

Tab. č. 360 Trvale obydlené byty podle velikosti bytu, plochy bytu a počtu bydlících osob, podle složení bytové domácnosti a podle druhu domu a právního důvodu užívání bytu

Frýdek-Místek

Složení bytové domácnosti	Velikost bytu						Počet bytů celkem	Obytná plocha v tis. m ²	Obytné místnosti 8 m ² a více podl. pl.	Počet bydlících osob	Průměrná obytná plocha na osobu v m ²	Prům. počet osob na 1 obytn. místn. 8 m ² a více podl. pl.
	1 obytná místnost	2 pokoje	3 pokoje	4 pokoje	5+ pokojů	nezjištěno						
Bytová domácnost tvořena:												
1 cenzovou domácností												
úplná rodina bez závislých dětí	455	1841	2837	485	182	4	5804	264,0	15538	14158	18,6	0,91
%	7,8	31,7	48,9	8,4	3,1	0,1	100,0	x	x	x	x	x
úplná rodina se závislými dětmi	215	1581	3854	557	254	6	6467	315,5	18521	25025	12,6	1,35
%	3,3	24,4	59,6	8,6	3,9	0,1	100,0	x	x	x	x	x
s počtem dětí 1	114	774	1464	217	80	3	2652	124,8	7356	8805	14,2	1,20
2	74	676	2064	264	144	3	3225	161,0	9439	13108	12,3	1,39
3	19	110	284	60	25	-	498	24,9	1460	2520	9,9	1,73
4+	8	21	42	16	5	-	92	4,6	266	592	7,8	2,23
neúplná rodina bez závislých dětí	114	420	487	72	24	3	1120	48,2	2840	2487	19,4	0,88
%	10,2	37,5	43,5	6,4	2,1	0,3	100,0	x	x	x	x	x
neúplná rodina se závislými dětmi	175	545	654	70	17	3	1464	61,3	3611	3933	15,6	1,09
%	12,0	37,2	44,7	4,8	1,2	0,2	100,0	x	x	x	x	x
s počtem dětí 1	130	356	339	37	10	2	874	35,0	2068	2010	17,4	0,97
2	34	164	274	25	7	1	505	22,7	1327	1564	14,5	1,18
3+	11	25	41	8	-	-	85	3,6	216	359	10,0	1,66
vícečlenná nerodinná domácnost	54	120	61	12	6	-	253	9,5	556	527	18,0	0,95
domácnost jednotlivce	2552	2112	1276	141	48	93	6222	199,9	11422	6222	32,1	0,54
celkem	3565	6619	9169	1337	531	109	21330	898,4	52488	52352	17,2	1,00
2 cenzovými domácnostmi												
rodičů a dětí												
2 úplné rodiny	5	18	56	41	39	-	159	11,0	594	897	12,3	1,51
ostatní rodiny	2	46	93	31	17	-	189	10,1	591	947	10,6	1,60
rodinná domácnost a jednatelvec	70	207	445	60	48	3	833	40,5	2321	3209	12,6	1,38
2 domácnosti jednatelvců	67	75	66	6	6	1	221	8,3	472	442	18,7	0,94
jiné dvě domácnosti	20	53	120	49	27	-	269	15,2	836	1390	10,9	1,66
celkem	164	399	780	187	137	4	1671	85,0	4814	6885	12,3	1,43
3+ cenzovými domácnostmi celkem												
	6	23	46	20	12	-	107	6,0	338	606	9,9	1,79
Bytové domácnosti se 2+ CD												
s 1 závislým dítětem	34	149	295	72	45	1	596	30,6	1757	2504	12,2	1,43
se 2 závislými dětmi	21	90	192	59	51	1	414	23,6	1303	2145	11,0	1,65
se 3 závislými dětmi	13	23	56	14	12	-	118	6,3	355	732	8,6	2,06
ostatní případy	102	160	283	62	41	2	650	30,5	1737	2110	14,5	1,21
celkem	170	422	826	207	149	4	1778	91,0	5152	7491	12,2	1,45
Úhrnem	3735	7041	9995	1544	680	113	23108	989,4	57640	59843	16,5	1,04

Tab. č. 361 Ukazatele úrovně bydlení a bytového fondu
podle období výstavby nebo rekonstrukce domu a podle druhu domu

Frýdek-Místek

Průměrný počet	Byty v domech postavených nebo rekonstruovaných v období										Byty celkem	
	do r. 1899	1900 - 1919	1920 - 1945	1946 - 1960	1961 - 1970	1971 - 1980	1981 - 1990	1991 - 1995	1996 a později	nezjištěno		
Rodinné domy	abs.	118	147	601	456	661	790	394	171	229	23	3590
	v %	3,3	4,1	16,7	12,7	18,4	22,0	11,0	4,8	6,4	0,6	100,0
m2 obytné plochy na 1 byt		57,8	59,0	59,5	56,6	57,8	65,7	71,5	74,3	77,7	79,8	63,4
m2 celkové plochy na 1 byt		88,2	90,0	90,0	87,1	87,2	99,0	109,8	112,4	118,1	115,5	96,1
obytných místností 8 m2 a více podl. pl. na 1 byt		2,79	2,99	3,17	3,01	3,20	3,57	3,70	3,82	3,64	4,50	3,35
cenзовých domácností na 1 byt		1,11	1,15	1,15	1,13	1,15	1,15	1,11	1,11	1,08	1,13	1,13
bydlících osob na 1 byt		2,49	2,64	2,66	2,72	2,87	2,97	3,09	3,47	3,01	1,91	2,87
m2 obytné plochy na osobu		23,0	22,4	22,3	20,5	20,2	22,1	23,1	21,4	25,4	7,3	21,9
osob na 1 obytnou místnost 8 m2 a více podl. pl.		0,90	0,88	0,84	0,92	0,90	0,83	0,84	0,91	0,84	2,44	0,87
v počtu rodinných domů:												
rodinné domy - samostatné	abs.	102	112	514	416	626	621	343	138	198	19	3089
	v %	3,3	3,6	16,6	13,5	20,3	20,1	11,1	4,5	6,4	0,6	100,0
m2 obytné plochy na 1 byt		60,5	60,1	60,4	57,4	57,8	65,4	70,6	72,5	78,7	86,3	63,3
m2 celkové plochy na 1 byt		92,1	92,3	91,4	88,2	87,2	98,5	108,9	108,3	120,4	124,0	96,2
obytných místností 8 m2 a více podl. pl. na 1 byt		2,85	2,99	3,22	3,05	3,21	3,54	3,69	3,69	3,69	4,67	3,34
cenзовých domácností na 1 byt		1,13	1,17	1,15	1,13	1,15	1,14	1,11	1,10	1,09	1,16	1,14
bydlících osob na 1 byt		2,56	2,66	2,66	2,70	2,87	2,98	3,12	3,46	3,04	2,11	2,88
m2 obytné plochy na osobu		23,4	22,6	22,6	20,9	20,1	21,9	22,6	21,0	25,4	6,5	21,8
osob na 1 obytnou místnost 8 m2 a více podl. pl.		0,91	0,89	0,83	0,90	0,89	0,84	0,85	0,94	0,84	2,86	0,87
rodinné domy - dvojdomky	abs.	5	19	68	40	26	50	19	5	19	2	253
	v %	2,0	7,5	26,9	15,8	10,3	19,8	7,5	2,0	7,5	0,8	100,0
m2 obytné plochy na 1 byt		33,0	57,6	56,8	49,3	57,9	61,0	67,1	82,0	64,9	60,0	58,0
m2 celkové plochy na 1 byt		51,6	85,5	85,0	76,1	88,6	89,6	96,3	119,2	96,7	90,0	86,7
obytných místností 8 m2 a více podl. pl. na 1 byt		2,00	3,16	3,07	2,53	3,04	3,26	3,47	4,60	3,32	4,00	3,09
cenзовých domácností na 1 byt		1,00	1,11	1,10	1,10	1,04	1,16	1,05	1,40	1,05	1,00	1,10
bydlících osob na 1 byt		2,40	2,63	2,71	2,93	2,96	2,68	2,74	3,80	2,63	1,00	2,75
m2 obytné plochy na osobu		13,8	21,9	21,0	16,9	19,6	22,8	24,5	21,6	24,7	30,0	21,0
osob na 1 obytnou místnost 8 m2 a více podl. pl.		1,20	0,83	0,88	1,16	0,97	0,82	0,79	0,83	0,79	0,50	0,90
rodinné domy - řadové	abs.	11	16	19	-	9	119	32	28	12	2	248
	v %	4,4	6,5	7,7	-	3,6	48,0	12,9	11,3	4,8	0,8	100,0
m2 obytné plochy na 1 byt		45,1	52,9	43,3	X	60,3	69,5	84,3	81,8	82,8	X	69,2
m2 celkové plochy na 1 byt		68,6	79,1	67,9	X	81,8	106,0	127,6	131,1	115,0	X	105,1
obytných místností 8 m2 a více podl. pl. na 1 byt		2,55	2,75	2,24	X	3,44	3,90	3,94	4,32	3,50	X	3,66
cenзовých domácností na 1 byt		1,00	1,06	1,21	X	1,11	1,20	1,19	1,07	1,00	1,00	1,15
bydlících osob na 1 byt		1,91	2,50	2,32	X	2,56	3,02	3,00	3,46	3,17	1,00	2,90
m2 obytné plochy na osobu		23,6	21,2	16,7	X	23,6	23,1	28,1	23,6	26,1	-	23,4
osob na 1 obytnou místnost 8 m2 a více podl. pl.		0,75	0,91	1,16	X	0,74	0,77	0,76	0,80	0,90	X	0,81

Tab. č. 361 Ukazatele úrovně bydlení a bytového fondu
podle období výstavby nebo rekonstrukce domu a podle druhu domu

Frýdek-Místek

Průměrný počet	Byty v domech postavených nebo rekonstruovaných v období										Byty celkem	
	do r. 1899	1900 - 1919	1920 - 1945	1946 - 1960	1961 - 1970	1971 - 1980	1981 - 1990	1991 - 1995	1996 a později	nezjištěno		
Bytové domy	abs.	56	39	841	1539	5928	5771	4592	598	70	4	19438
	v %	0,3	0,2	4,3	7,9	30,5	29,7	23,6	3,1	0,4	0,0	100,0
m2 obytné plochy na 1 byt		47,2	44,3	34,5	37,2	39,5	38,6	41,6	36,0	33,4	35,0	39,3
m2 celkové plochy na 1 byt		73,1	66,2	55,4	59,0	59,2	60,8	63,8	54,2	51,7	54,8	60,4
obytných místností 8 m2 a více podl. pl. na 1 byt		1,96	2,22	1,67	2,26	2,40	2,31	2,56	2,01	1,77	2,00	2,35
cenзовých domácností na 1 byt		1,20	1,18	1,10	1,07	1,06	1,09	1,07	1,03	1,04	1,75	1,07
bydlících osob na 1 byt		2,50	2,77	2,45	2,33	2,27	2,58	2,94	2,37	2,67	6,75	2,54
m2 obytné plochy na osobu		18,9	14,8	14,0	16,0	17,4	14,8	14,2	15,2	12,5	5,2	15,4
osob na 1 obytnou místnost 8 m2 a více podl. pl.		1,27	1,35	1,47	1,03	0,95	1,12	1,15	1,18	1,51	3,38	1,08
Ostatní budovy	abs.	11	5	7	6	6	8	11	17	4	5	80
	v %	13,8	6,3	8,8	7,5	7,5	10,0	13,8	21,3	5,0	6,3	100,0
m2 obytné plochy na 1 byt		77,0	28,8	64,9	41,2	49,0	38,3	48,2	69,6	27,8	58,5	54,7
m2 celkové plochy na 1 byt		112,6	53,4	92,7	63,7	71,5	67,4	74,4	99,6	41,8	100,5	82,5
obytných místností 8 m2 a více podl. pl. na 1 byt		2,80	1,80	2,71	2,17	2,67	2,13	2,45	2,88	1,50	3,50	2,51
cenзовých domácností na 1 byt		1,09	1,00	1,43	1,00	1,00	1,13	1,00	1,00	1,00	1,00	1,06
bydlících osob na 1 byt		2,27	2,80	2,57	2,67	2,83	3,38	2,82	2,76	1,75	2,40	2,68
m2 obytné plochy na osobu		30,8	10,3	25,2	15,4	17,3	11,3	17,1	25,2	15,9	9,8	19,4
osob na 1 obytnou místnost 8 m2 a více podl. pl.		0,89	1,56	0,95	1,23	1,06	1,59	1,15	0,96	1,17	1,71	1,12
Domovní fond úhrnem	abs.	185	191	1449	2001	6595	6569	4997	786	303	32	23108
	v %	0,8	0,8	6,3	8,7	28,5	28,4	21,6	3,4	1,3	0,1	100,0
m2 obytné plochy na 1 byt		55,6	55,4	45,0	41,6	41,4	41,9	44,0	45,1	66,7	57,6	43,0
m2 celkové plochy na 1 byt		84,9	84,5	69,9	65,3	62,0	65,4	67,4	67,9	101,6	88,2	66,0
obytných místností 8 m2 a více podl. pl. na 1 byt		2,54	2,81	2,30	2,43	2,48	2,47	2,65	2,42	3,18	3,30	2,51
cenзовých domácností na 1 byt		1,14	1,15	1,12	1,08	1,07	1,09	1,08	1,05	1,07	1,19	1,08
bydlících osob na 1 byt		2,48	2,67	2,53	2,42	2,33	2,62	2,95	2,62	2,91	2,59	2,59
m2 obytné plochy na osobu		22,2	20,4	17,7	17,1	17,7	15,8	14,9	17,2	22,6	6,9	16,5
osob na 1 obytnou místnost 8 m2 a více podl. pl.		0,99	0,97	1,11	1,00	0,94	1,07	1,11	1,08	0,93	2,52	1,04
Z úhrnu bytového fondu:												
byty ve vlastním domě	abs.	102	133	523	403	557	684	346	160	203	16	3127
	v %	3,3	4,3	16,7	12,9	17,8	21,9	11,1	5,1	6,5	0,5	100,0
m2 obytné plochy na 1 byt		59,3	59,7	61,7	58,6	59,3	68,8	74,5	77,0	80,4	68,7	65,7
m2 celkové plochy na 1 byt		90,1	91,1	92,9	89,7	89,5	103,0	114,0	116,3	122,0	96,0	99,4
obytných místností 8 m2 a více podl. pl. na 1 byt		2,78	3,05	3,28	3,09	3,30	3,73	3,85	3,91	3,72	4,33	3,46
cenзовých domácností na 1 byt		1,12	1,16	1,16	1,15	1,15	1,17	1,12	1,10	1,07	1,19	1,15
bydlících osob na 1 byt		2,55	2,71	2,78	2,86	2,95	3,06	3,23	3,54	3,05	2,06	2,98
m2 obytné plochy na osobu		23,0	21,9	22,1	20,3	20,1	22,4	23,0	21,7	26,1	6,2	21,9
osob na 1 obytnou místnost 8 m2 a více podl. pl.		0,93	0,89	0,85	0,94	0,89	0,82	0,84	0,91	0,83	2,54	0,87

Tab. č. 361 Ukazatele úrovně bydlení a bytového fondu
podle období výstavby nebo rekonstrukce domu a podle druhu domu

Frýdek-Místek

Průměrný počet	Byty v domech postavených nebo rekonstruovaných v období											Byty celkem
	do r. 1899	1900 - 1919	1920 - 1945	1946 - 1960	1961 - 1970	1971 - 1980	1981 - 1990	1991 - 1995	1996 a později	nezjištěno		
byty v osobním vlastnictví	abs.	3	2	333	1089	3083	1519	557	28	-	1	6615
	v %	0,0	0,0	5,0	16,5	46,6	23,0	8,4	0,4	-	0,0	100,0
m2 obytné plochy na 1 byt		41,3	32,5	38,4	37,4	40,8	40,8	41,0	41,7	X	34,0	40,1
m2 celkové plochy na 1 byt		62,3	52,5	61,1	59,0	60,5	64,0	65,7	64,3	X	56,0	61,5
obytných místností 8 m2 a více podl. pl. na 1 byt		2,67	2,00	1,89	2,28	2,47	2,47	2,52	2,38	X	2,00	2,41
cenových domácností na 1 byt		1,00	2,00	1,08	1,06	1,05	1,08	1,08	1,00	X	2,00	1,06
bydlících osob na 1 byt		3,67	5,00	2,40	2,29	2,23	2,62	2,76	2,50	X	7,00	2,39
m2 obytné plochy na osobu		11,3	6,5	15,9	16,3	18,3	15,5	14,9	15,5	X	4,9	16,8
osob na 1 obytnou místnost 8 m2 a více podl. pl.		1,38	2,50	1,27	1,01	0,90	1,06	1,10	1,13	X	3,50	0,99
družstevní byty	abs.	-	-	-	48	1477	1422	3050	280	-	-	6277
	v %	-	-	-	0,8	23,5	22,7	48,6	4,5	-	-	100,0
m2 obytné plochy na 1 byt		X	X	X	42,6	39,2	40,1	43,0	42,3	X	X	41,4
m2 celkové plochy na 1 byt		X	X	X	67,4	59,3	62,7	65,1	63,7	X	X	63,1
obytných místností 8 m2 a více podl. pl. na 1 byt		X	X	X	2,73	2,36	2,41	2,65	2,46	X	X	2,52
cenových domácností na 1 byt		X	X	X	1,02	1,05	1,08	1,07	1,04	X	X	1,07
bydlících osob na 1 byt		X	X	X	2,10	2,19	2,59	3,05	2,89	X	X	2,73
m2 obytné plochy na osobu		X	X	X	20,2	17,9	15,5	14,1	14,6	X	X	15,2
osob na 1 obytnou místnost 8 m2 a více podl. pl.		X	X	X	0,77	0,92	1,08	1,15	1,17	X	X	1,08
nájemní byty	abs.	55	38	479	352	1327	2726	941	298	74	3	6293
	v %	0,9	0,6	7,6	5,6	21,1	43,3	15,0	4,7	1,2	0,0	100,0
m2 obytné plochy na 1 byt		47,9	44,8	30,8	35,6	37,0	36,7	37,9	30,7	35,1	40,3	36,3
m2 celkové plochy na 1 byt		74,0	68,6	50,2	57,5	56,1	58,2	58,5	45,8	54,1	61,7	56,7
obytných místností 8 m2 a více podl. pl. na 1 byt		1,96	2,19	1,47	2,13	2,26	2,18	2,27	1,58	1,88	2,00	2,12
cenových domácností na 1 byt		1,20	1,13	1,10	1,11	1,08	1,09	1,08	1,02	1,04	1,67	1,09
bydlících osob na 1 byt		2,51	2,82	2,43	2,47	2,47	2,55	2,67	1,89	2,73	7,67	2,51
m2 obytné plochy na osobu		18,7	15,5	12,6	14,4	14,9	14,1	14,2	16,2	12,7	5,3	14,3
osob na 1 obytnou místnost 8 m2 a více podl. pl.		1,30	1,32	1,67	1,16	1,10	1,19	1,18	1,19	1,47	3,83	1,20

Tab. č. 362 Trvale obydlené byty podle vybavení a rekreačních možností bytové domácnosti a podle počtu, druhu a velikosti cenzových domácností v bytě, ekonomické aktivity, postavení v zaměstnání a věku osoby v čele CD uživatele bytu a právního důvodu užívání bytu (absolutní údaje)

Frýdek-Místek

Charakteristika souboru	Vybavení bytové domácnosti											Počet bytů celkem
	osobní automobil		telefon			rekreační objekt				osobní počítač		
	jeden	dva nebo více	pouze pevný	pouze mobilní	pevný i mobilní	vlastní	v trvalém nájmu	ve spolu-vlastnictví	bezplatné užívání	s připojením na internet	bez připojení na internet	
A. 1 CD v bytě												
úplná rodina bez závislých dětí	3156	349	2878	648	1198	991	41	241	148	226	326	5804
úplná rodina se závislými dětmi												
1	1534	180	1020	383	865	284	17	107	93	271	369	2652
2	2059	211	1283	371	1240	306	25	117	156	408	563	3225
3	258	31	202	70	128	35	6	17	20	49	76	498
4+	41	4	42	10	23	4	2	1	2	6	17	92
celkem	3892	426	2547	834	2256	629	50	242	271	734	1025	6467
neúplná rodina bez závislých dětí	344	29	480	138	187	82	10	34	17	37	44	1120
neúplná rodina se závislými dětmi												
1	215	14	325	175	191	45	6	31	42	44	100	874
2	123	9	201	72	118	18	6	7	21	42	62	505
3+	16	1	30	11	15	5	2	2	2	2	12	85
celkem	354	24	556	258	324	68	14	40	65	88	174	1464
vícečlenná nerodinná domácnost	38	4	102	32	16	11	1	4	6	6	9	253
domácnost jednotlivce	1159	62	2220	851	510	287	50	172	206	115	178	6222
celkem	8943	894	8783	2761	4491	2068	166	733	713	1206	1756	21330
počet osob v bytě												
1	1159	62	2220	851	510	287	50	172	206	115	178	6222
2	2528	164	2693	717	976	744	39	212	165	177	289	5642
3	2140	272	1725	570	1210	482	35	154	136	353	425	4193
4	2617	324	1743	498	1540	486	31	161	180	480	717	4288
5	437	58	342	109	218	59	9	32	24	72	123	840
6+	62	14	60	16	37	10	2	2	2	9	24	145
celkem	8943	894	8783	2761	4491	2068	166	733	713	1206	1756	21330
Ekonomická aktivita osoby v čele CD:												
zaměstnaní celkem	6272	722	4617	1791	3644	1257	95	461	497	1066	1461	11953
z toho:												
zaměstnavatelé	302	124	138	42	319	102	3	22	38	137	80	531
zaměstnanci	5122	412	4059	1561	2613	988	83	377	389	723	1162	9988
samostatně činní	797	183	375	178	686	157	8	59	66	199	209	1327
z počtu zaměstnaných - prac. důchodci	269	33	256	50	132	104	4	22	13	28	51	518
nezaměstnaní	502	34	581	278	240	90	19	36	34	43	94	1752
ekonomicky neaktivní celkem	2145	136	3561	673	596	718	51	236	182	93	198	7372
z toho nepracující důchodci	2060	134	3462	614	534	709	46	228	168	76	177	7070
nezjištěná ekonomická aktivita	24	2	24	19	11	3	1	-	-	4	3	253
úhrnem	8943	894	8783	2761	4491	2068	166	733	713	1206	1756	21330
Věk osoby v čele CD:												
- 24	116	5	87	170	61	8	11	6	38	16	33	483
25 - 29	664	41	424	443	471	37	14	31	114	97	136	1695
30 - 39	2178	188	1599	678	1357	214	44	132	230	392	468	4402
40 - 49	2217	277	1772	550	1223	502	31	184	109	402	623	4556
50 - 59	2166	265	2038	494	952	707	36	199	77	228	363	4519
60 - 69	1113	95	1436	262	320	413	18	117	54	58	88	2739
70+	488	23	1427	163	107	187	12	64	91	13	45	2934
nezjištěno	1	-	-	1	-	-	-	-	-	-	-	2
celkem	8943	894	8783	2761	4491	2068	166	733	713	1206	1756	21330

Tab. č. 362 Trvale obydlené byty podle vybavení a rekreačních možností bytové domácnosti a podle počtu, druhu a velikosti cenzových domácností v bytě, ekonomické aktivity, postavení v zaměstnání a věku osoby v čele CD uživatele bytu a právního důvodu užívání bytu (absolutní údaje)

Frýdek-Místek

Charakteristika souboru	Vybavení bytové domácnosti											Počet bytů celkem	
	osobní automobil		telefon			rekreační objekt				osobní počítač			
	jeden	dva nebo více	pouze pevný	pouze mobilní	pevný i mobilní	vlastní	v trvalém nájmu	ve spolu-vlastnictví	bezplatné užívání	s připojením na internet	bez připojení na internet		
Právní důvod užívání bytu:													
ve vlastním domě	1475	301	1254	257	627	253	3	57	50	239	301	2703	
v osobním vlastnictví	2513	226	2881	682	1353	819	20	239	219	360	471	6217	
nájemní	2037	156	1936	905	962	412	92	176	172	221	370	5783	
člen bytového družstva	2653	189	2451	815	1447	547	48	243	238	345	570	5880	
člen družstva nájemců	10	-	13	1	8	3	-	1	1	2	6	26	
ostatní	247	21	248	98	90	34	3	16	33	37	38	691	
nezjištěno	8	1	-	3	4	-	-	1	-	2	-	30	
celkem	8943	894	8783	2761	4491	2068	166	733	713	1206	1756	21330	
B. 2+ CD v bytě													
rodiče a děti:													
2 úplné rodiny	84	41	80	16	53	23	2	8	4	15	18	159	
ostatní rodiny	83	10	80	19	50	21	-	11	5	10	11	189	
rodinná domácnost a jednotlivec	330	51	341	116	185	63	11	21	30	42	70	833	
2 CD jednotlivců	50	5	75	27	24	11	-	5	4	8	4	221	
jiné dvě domácnosti	122	26	109	43	59	32	1	12	2	6	16	269	
3+ CD v bytě	35	9	34	17	27	10	1	5	3	8	7	107	
celkem	704	142	719	238	398	160	15	62	48	89	126	1778	
počet závislých dětí v bytě													
0	240	43	261	73	116	61	2	20	15	29	28	618	
1	249	47	239	92	150	53	10	19	23	34	40	596	
2	172	45	174	47	108	38	1	19	6	19	44	414	
3	38	5	38	20	19	6	2	3	4	7	12	118	
4+	5	2	7	6	5	2	-	1	-	-	2	32	
celkem	704	142	719	238	398	160	15	62	48	89	126	1778	
počet osob v bytě													
1	x	x	x	x	x	x	x	x	x	x	x	x	
2	50	5	75	27	24	11	-	5	4	8	4	221	
3	153	21	170	45	80	30	6	9	21	15	21	376	
4	198	30	205	67	120	57	3	23	14	26	42	493	
5	163	33	140	59	89	35	4	15	5	20	24	355	
6+	140	53	129	40	85	27	2	10	4	20	35	333	
celkem	704	142	719	238	398	160	15	62	48	89	126	1778	
Právní důvod užívání bytu:													
ve vlastním domě	231	75	209	31	128	43	-	11	5	36	45	424	
v osobním vlastnictví	151	24	190	52	85	50	2	22	16	18	28	398	
nájemní	152	26	159	94	87	43	10	17	7	19	29	510	
člen bytového družstva	152	15	147	50	86	22	3	12	15	11	20	397	
člen družstva nájemců	1	-	1	1	1	-	-	-	-	-	-	3	
ostatní	17	2	12	10	11	2	-	-	5	5	4	44	
nezjištěno	-	-	1	-	-	-	-	-	-	-	-	2	
celkem	704	142	719	238	398	160	15	62	48	89	126	1778	
Byty celkem	9647	1036	9502	2999	4889	2228	181	795	761	1295	1882	23108	

Tab. č. 364 Neobydlené byty v trvale obydlených domech
podle důvodu neobydlenosti bytu a podle druhu domu, období
výstavby nebo rekonstrukce domu, právního důvodu užívání bytu
a materiálu nosných zdí domu

Frýdek-Místek

Druh domu, období výstavby nebo rekonstrukce domu, právní důvod užívání bytu, materiál nosných zdí domu	Důvody neobydlenosti bytu								Počet neobydl. bytů celkem
	obydlen přechodně	změna uživatele	slouží k rekreaci	přestavba bytu	neobydlen po kolaudaci	pozůstalostní nebo soudní řízení	nezpůsobilý k bydlení	jiný důvod	
Rodinné domy									
- 1919 a nezjištěno	2	-	1	-	-	-	1	8	12
1920 - 1945	1	-	-	3	1	1	1	2	9
1946 - 1960	3	-	1	3	-	-	-	8	15
1961 - 1980	10	1	1	3	1	1	2	19	38
1981 - 2001	9	-	1	4	1	-	1	14	30
byť ve vlastním domě	15	1	4	11	3	2	4	43	83
byť v osobním vlastnictví	-	-	-	-	-	-	-	-	-
byť nájemní	-	-	-	-	-	-	-	2	2
byť člena bytového družstva	1	-	-	-	-	-	-	-	1
byť práv. os. za účelem privatizace	-	-	-	-	-	-	-	-	-
jiný důvod užívání bytu	8	-	-	1	-	-	1	6	16
nezj. právní důvod užívání bytu	1	-	-	1	-	-	-	-	2
celkem	25	1	4	13	3	2	5	51	104
Z počtu rodinných domů:									
rod. domy - samostatné	24	1	4	11	3	2	5	46	96
rod. domy - dvojdomky	-	-	-	1	-	-	-	4	5
Byty podle materiálu nosných zdí domu:									
cihly, tvárnice, cihlové bloky	23	1	3	12	3	1	4	41	88
kámen a cihly	2	-	-	1	-	1	-	7	11
stěnové panely	-	-	-	-	-	-	-	-	-
ostatní	-	-	-	-	-	-	-	1	1
nezjištěno	-	-	1	-	-	-	1	2	4
Bytové domy									
- 1919 a nezjištěno	4	6	3	-	-	-	6	3	22
1920 - 1945	23	2	-	10	2	2	18	45	102
1946 - 1960	50	5	-	3	-	2	4	26	90
1961 - 1980	310	35	1	16	4	24	5	148	543
1981 - 2001	129	22	1	6	4	3	-	73	238
byť ve vlastním domě	2	6	3	3	-	-	-	2	16
byť v osobním vlastnictví	136	16	-	17	8	13	8	73	271
byť nájemní	98	16	-	2	2	7	13	94	232
byť člena bytového družstva	237	29	1	7	-	5	-	84	363
byť práv. os. za účelem privatizace	-	-	-	-	-	-	-	-	-
jiný důvod užívání bytu	36	1	1	5	-	3	1	22	69
nezj. právní důvod užívání bytu	7	2	-	1	-	3	11	20	44
celkem	516	70	5	35	10	31	33	295	995
Byty podle materiálu nosných zdí domu:									
cihly, tvárnice, cihlové bloky	111	15	-	10	6	5	27	90	264
kámen a cihly	4	-	3	1	-	1	-	4	13
stěnové panely	396	54	2	18	4	25	5	197	701
ostatní	5	1	-	6	-	-	1	4	17
nezjištěno	-	-	-	-	-	-	-	-	-

Tab. č. 364 Neobydlené byty v trvale obydlených domech
podle důvodu neobydlenosti bytu a podle druhu domu, období
výstavby nebo rekonstrukce domu, právního důvodu užívání bytu
a materiálu nosných zdí domu

Frýdek-Místek

Druh domu, období výstavby nebo rekonstrukce domu, právní důvod užívání bytu, materiál nosných zdí domu	Důvody neobydlenosti bytu								Počet neobydl. bytů celkem
	obydlen přechodně	změna uživatele	slouží k rekreaci	přestavba bytu	neobydlen po kolaudaci	pozůstalostní nebo soudní řízení	nezpůsobilý k bydlení	jiný důvod	
Ostatní budovy									
- 1919 a nezjištěno	-	-	-	1	-	-	-	1	2
1920 - 1945	-	-	-	-	-	-	-	1	1
1946 - 1960	7	1	-	-	-	-	-	1	9
1961 - 1980	1	-	-	-	-	-	-	2	3
1981 - 2001	2	-	-	-	-	-	-	2	4
byť ve vlastním domě	-	-	-	1	-	-	-	1	2
byť v osobním vlastnictví	-	-	-	-	-	-	-	-	-
byť nájemní	2	1	-	-	-	-	-	1	4
byť člena bytového družstva	-	-	-	-	-	-	-	-	-
byť práv. os. za účelem privatizace	-	-	-	-	-	-	-	-	-
jiný důvod užívání bytu	8	-	-	-	-	-	-	4	12
nejz. právní důvod užívání bytu	-	-	-	-	-	-	-	1	1
celkem	10	1	-	1	-	-	-	7	19
Byty podle materiálu nosných zdí domu:									
cihly, tvárnice, cihlové bloky	10	-	-	-	-	-	-	4	14
kámen a cihly	-	1	-	1	-	-	-	1	3
stěnové panely	-	-	-	-	-	-	-	1	1
ostatní	-	-	-	-	-	-	-	1	1
nezjištěno	-	-	-	-	-	-	-	-	-
Domovní fond úhrnem									
- 1919 a nezjištěno	6	6	4	1	-	-	7	12	36
1920 - 1945	24	2	-	13	3	3	19	48	112
1946 - 1960	60	6	1	6	-	2	4	35	114
1961 - 1980	321	36	2	19	5	25	7	169	584
1981 - 2001	140	22	2	10	5	3	1	89	272
byť ve vlastním domě	17	7	7	15	3	2	4	46	101
byť v osobním vlastnictví	136	16	-	17	8	13	8	73	271
byť nájemní	100	17	-	2	2	7	13	97	238
byť člena bytového družstva	238	29	1	7	-	5	-	84	364
byť práv. os. za účelem privatizace	-	-	-	-	-	-	-	-	-
jiný důvod užívání bytu	52	1	1	6	-	3	2	32	97
nejz. právní důvod užívání bytu	8	2	-	2	-	3	11	21	47
celkem	551	72	9	49	13	33	38	353	1118
Byty podle materiálu nosných zdí domu:									
cihly, tvárnice, cihlové bloky	144	16	3	22	9	6	31	135	366
kámen a cihly	6	1	3	3	-	2	-	12	27
stěnové panely	396	54	2	18	4	25	5	198	702
ostatní	5	1	-	6	-	-	1	6	19
nezjištěno	-	-	1	-	-	-	1	2	4

Tab. č. 450 Cenzové domácnosti podle druhu domácnosti a podle způsobu ubytování a spolubydlících jednotlivců, cenzové domácnosti spolubydlící podle vztahu osoby v jejich čele k uživateli bytu a společně hospodařící cenzové domácnosti podle vztahu osoby v jejich čele k osobě v čele hospodařící domácnosti

Frýdek-Místek

Způsob ubytování cenzové domácnosti	Úplné rodiny					Neúplné rodiny			Vícečlenné nerodinné domácnosti	Domácnosti jednotlivců			Domácnosti úhrnem
	bez záv. dětí		se záv. dětmi		celkem	bez závislých dětí	se závislými dětmi	celkem		ve vlastním bytě	v jiném bytě	podnájem- níci	
	ženy ek. aktivní	ženy ostatní	ženy ek. aktivní	ženy ostatní									
I. Způsob ubytování CD													
1. CD bydlící v bytech celkem	3230	3305	5588	1406	13529	1287	2246	3533	277	6625	960	77	25001
v bytě bydlí:													
1 cenzová domácnost	2826	2978	5238	1229	12271	1120	1464	2584	253	6222	x	x	21330
2 cenzové domácnosti	365	309	333	162	1169	162	706	868	22	377	838	68	3342
v tom:													
rodinné	365	309	333	162	1169	162	706	868	x	x	x	x	2037
ostatní	x	x	x	x	x	x	x	x	22	377	838	68	1305
3 cenzové domácnosti	37	17	15	14	83	5	66	71	2	25	109	7	297
4+ cenzové domácnosti	2	1	2	1	6	-	10	10	-	1	13	2	32
2. CD bydlící mimo byty celkem	26	5	32	14	77	12	140	152	20	328	176	-	753
v tom:													
mobilní (pohyblivé) obydlí	-	-	-	-	-	-	-	-	-	-	-	-	-
nouzové obydlí	23	3	32	14	72	12	138	150	19	325	175	-	741
rekreační chata, chalupa	3	2	-	-	5	-	2	2	1	3	1	-	12
Úhrn cenz. domácností (1.- 2.)	3256	3310	5620	1420	13606	1299	2386	3685	297	6953	1136	77	25754
II. Další jednotlivé osoby v CD													
1. Žádná další osoba celkem	3162	3199	5493	1373	13227	1266	2272	3538	-	6953	1136	77	24931
podíl z úhrnu CD v %	97,1	96,6	97,7	96,7	97,2	97,5	95,2	96,0	-	100,0	100,0	100,0	96,8
2. Jedna další osoba celkem	91	107	122	46	366	33	105	138	270	x	x	x	774
v tom:													
matka - tchýně	50	46	90	19	205	20	65	85	15	x	x	x	305
otec - tchán	14	9	15	10	48	3	15	18	-	x	x	x	66
jiný příbuzný	25	50	16	15	106	10	23	33	247	x	x	x	386
cizí osoba	2	2	1	2	7	-	2	2	8	x	x	x	17
3. Dvě další osoby celkem	2	4	5	1	12	-	9	9	23	x	x	x	44
v tom jedna je:													
matka - tchýně	-	-	2	1	3	-	4	4	2	x	x	x	9
otec - tchán	1	-	-	-	1	-	2	2	-	x	x	x	3
jiná osoba	1	4	3	-	8	-	3	3	21	x	x	x	32
4. Tři, event. více dalších osob celkem	1	-	-	-	1	-	-	-	4	x	x	x	5
Spolubydl. osoby úhrnem (2.- 4.)	94	111	127	47	379	33	114	147	297	x	x	x	823
Úhrn cenz. domácností (1.- 4.)	3256	3310	5620	1420	13606	1299	2386	3685	297	6953	1136	77	25754

Tab. č. 450 Cenzové domácnosti podle druhu domácnosti a podle způsobu ubytování a spolubydlících jednotlivců, cenzové domácnosti spolubydlící podle vztahu osoby v jejich čele k uživateli bytu a společně hospodařící cenzové domácnosti podle vztahu osoby v jejich čele k osobě v čele hospodařící domácnosti

Frýdek-Místek

Způsob ubytování cenzové domácnosti	Úplné rodiny				celkem	Neúplné rodiny			Vícečlenné nerodinné domácnosti	Domácnosti jednotlivců			Domácnosti úhrnem	
	bez záv. dětí		se záv. dětmi			celkem	bez závislých dětí	se závislými dětmi		celkem	ve vlastním bytě	v jiném bytě		podnájem- níci
	ženy ek. aktivní	ženy ostatní	ženy ek. aktivní	ženy ostatní										
III. CD spolubydlící v bytě														
vztah osoby v jejich čele k uživateli bytu:														
uživatel bytu, manžel	318	260	203	74	855	133	348	481	15	403	x	x	1754	
děti	35	3	67	52	157	7	345	352	2	x	274	x	785	
zeťové a snachy	22	5	55	36	118	-	6	6	-	x	1	x	125	
vnuci (pravnuci)	1	-	-	3	4	-	11	11	1	x	28	x	44	
rodiče	14	49	4	-	67	18	3	21	1	x	90	x	179	
ostatní příbuzní	6	6	8	6	26	3	22	25	3	x	104	x	158	
podnájemníci	2	-	6	1	9	3	24	27	2	x	x	77	115	
ostatní cizí osoby	6	4	7	5	22	3	23	26	-	x	463	x	511	
Úhrn spolubydlících CD	404	327	350	177	1258	167	782	949	24	403	960	77	3671	
IV. Společně hospodařící CD podle vztahu osoby v jejich čele k osobě v čele HD:														
osoba v čele HD	80	61	36	14	191	29	15	44	3	-	-	-	238	
děti	14	2	21	14	51	2	128	130	-	-	-	x	181	
zeťové a snachy	5	4	14	6	29	-	1	1	-	-	-	x	30	
vnuci	-	-	-	-	-	-	4	4	-	-	-	x	4	
rodiče	5	11	-	-	16	2	-	2	-	-	-	x	18	
ostatní příbuzní	2	1	-	-	3	-	4	4	1	-	-	x	8	
cizí osoby	-	-	1	1	2	-	-	-	-	-	-	x	2	
Úhrn spol. hospodařících CD	106	79	72	35	292	33	152	185	4	-	-	-	481	
V. Počet členů CD														
v bytě s 1 CD	7407	6751	20174	4851	39183	2487	3933	6420	527	6222	x	x	52352	
2 CD	873	679	1231	611	3394	364	1794	2158	50	377	838	68	6885	
3+ CD	87	44	59	53	243	11	191	202	4	26	122	9	606	
celkem	8367	7474	21464	5515	42820	2862	5918	8780	581	6625	960	77	59843	
v CD mimo bytový fond	56	10	131	56	253	27	354	381	46	328	176	-	1184	
Počet členů celkem	8423	7484	21595	5571	43073	2889	6272	9161	627	6953	1136	77	61027	

1. Zaměstnané osoby, zaměstnavatelé,
samostatně činníTab. č. 451 Cenzové domácnosti podle počtu členů,
podle druhu domácnosti a počtu závislých dětí a podle
ekonomické aktivity osoby v čele cenzové domácnosti

Frýdek-Místek

Druh cenzové domácnosti	Cenzové domácnosti s počtem členů							CD celkem	%	Průměrný počet		Z úhrnu faktická man.
	1	2	3	4	5	6	7+			čl. domácn.	závisl. dětí	
1. Domácnosti rodinné úplné bez závislých dětí celkem	x	1513	789	310	34	1	-	2647	19,4	2,57	x	252
v tom:												
ženy ekonomicky aktivní	x	1205	639	272	28	-	-	2144	15,7	2,59	x	217
ženy ostatní	x	308	150	38	6	1	-	503	3,7	2,49	x	35
se závislými dětmi celkem	x	x	1797	3383	652	87	18	5937	43,5	3,85	1,70	241
v tom:												
ženy ekonomicky aktivní s počtem dětí												
1	x	x	1410	471	66	6	-	1953	14,3	3,32	1,00	105
2	x	x	x	2352	135	7	-	2494	18,3	4,06	2,00	55
3	x	x	x	x	301	18	-	319	2,3	5,06	3,00	14
4+	x	x	x	x	x	24	7	31	0,2	6,23	4,13	3
celkem	x	x	1410	2823	502	55	7	4797	35,2	3,84	1,67	177
ženy ostatní s počtem dětí												
1	x	x	387	49	6	-	-	442	3,2	3,14	1,00	36
2	x	x	x	511	18	3	-	532	3,9	4,05	2,00	20
3	x	x	x	x	126	8	1	135	1,0	5,09	3,00	7
4+	x	x	x	x	x	21	10	31	0,2	6,48	4,48	1
celkem	x	x	387	560	150	32	11	1140	8,4	3,88	1,80	64
domácnosti rodinné úplné úhrnem	x	1513	2586	3693	686	88	18	8584	62,9	3,45	1,17	493
%	x	17,6	30,1	43,0	8,0	1,0	0,2	100,0	x	x	x	5,7
2. Domácnosti rodinné neúplné bez závislých dětí celkem	x	377	124	10	1	-	-	512	3,8	2,29	x	x
v tom:												
v čele žena	x	295	96	6	1	-	-	398	2,9	2,28	x	x
v čele muž	x	82	28	4	-	-	-	114	0,8	2,32	x	x
se závislými dětmi celkem	x	622	606	103	15	-	-	1346	9,9	2,64	1,44	x
v tom:												
matka s počtem dětí												
1	x	529	149	16	2	-	-	696	5,1	2,27	1,00	x
2	x	x	382	28	2	-	-	412	3,0	3,08	2,00	x
3+	x	x	x	34	9	-	-	43	0,3	4,21	3,12	x
celkem	x	529	531	78	13	-	-	1151	8,4	2,63	1,44	x
otec s počtem dětí												
1	x	93	26	4	1	-	-	124	0,9	2,30	1,00	x
2	x	x	49	9	-	-	-	58	0,4	3,16	2,00	x
3+	x	x	x	12	1	-	-	13	0,1	4,08	3,08	x
celkem	x	93	75	25	2	-	-	195	1,4	2,67	1,44	x
domácnosti rodinné neúplné úhrnem	x	999	730	113	16	-	-	1858	13,6	2,54	1,04	x
%	x	53,8	39,3	6,1	0,9	-	-	100,0	x	x	x	x
3. Vícečlenné nerodinné domácnosti - celkem	x	62	10	1	-	-	-	73	0,5	2,16	-	x
%	x	84,9	13,7	1,4	-	-	-	100,0	x	x	x	x
4. Domácnosti jednotlivců - celkem	3132	x	x	x	x	x	x	3132	23,0	1,00	x	x
v tom:												
samostatně bydlící ve vlastním bytě	2271	x	x	x	x	x	x	2271	16,6	1,00	x	x
bydlící ve vlastním bytě s další CD	193	x	x	x	x	x	x	193	1,4	1,00	x	x
spolubydlící v jiném bytě	629	x	x	x	x	x	x	629	4,6	1,00	x	x
podnájemníci	39	x	x	x	x	x	x	39	0,3	1,00	x	x
Úhrn cenzových domácností	3132	2574	3326	3807	702	88	18	13647	100,0	2,76	0,88	493
%	23,0	18,9	24,4	27,9	5,1	0,6	0,1	100,0	x	x	x	3,6

2. Pracující důchodci

Tab. č. 451 Cenzové domácnosti podle počtu členů,
podle druhu domácnosti a počtu závislých dětí a podle
ekonomické aktivity osoby v čele cenzové domácnosti

Frýdek-Místek

Druh cenzové domácnosti	Cenzové domácnosti s počtem členů							CD celkem	%	Průměrný počet		Z úhrnu faktická man.
	1	2	3	4	5	6	7+			čl. domácn.	závisl. dětí	
1. Domácnosti rodinné úplné bez závislých dětí celkem	x	199	75	15	2	-	-	291	49,2	2,38	x	9
v tom:												
ženy ekonomicky aktivní	x	90	39	12	2	-	-	143	24,2	2,48	x	6
ženy ostatní	x	109	36	3	-	-	-	148	25,0	2,28	x	3
se závislými dětmi celkem	x	x	30	36	7	2	1	76	12,8	3,79	1,54	5
v tom:												
ženy ekonomicky aktivní s počtem dětí												
1	x	x	25	10	1	-	-	36	6,1	3,33	1,00	2
2	x	x	x	24	3	-	-	27	4,6	4,11	2,00	1
3	x	x	x	x	1	-	-	1	0,2	5,00	3,00	-
4+	x	x	x	x	x	1	1	2	0,3	6,50	4,00	-
celkem	x	x	25	34	5	1	1	66	11,1	3,77	1,53	3
ženy ostatní s počtem dětí												
1	x	x	5	1	1	-	-	7	1,2	3,43	1,00	2
2	x	x	x	1	-	-	-	1	0,2	4,00	2,00	-
3	x	x	x	x	1	-	-	1	0,2	5,00	3,00	-
4+	x	x	x	x	x	1	-	1	0,2	6,00	4,00	-
celkem	x	x	5	2	2	1	-	10	1,7	3,90	1,60	2
domácnosti rodinné úplné úhrnem	x	199	105	51	9	2	1	367	62,0	2,67	0,32	14
%	x	54,2	28,6	13,9	2,5	0,5	0,3	100,0	x	x	x	3,8
2. Domácnosti rodinné neúplné bez závislých dětí celkem	x	31	5	-	-	-	-	36	6,1	2,14	x	x
v tom:												
v čele žena	x	24	3	-	-	-	-	27	4,6	2,11	x	x
v čele muž	x	7	2	-	-	-	-	9	1,5	2,22	x	x
se závislými dětmi celkem	x	4	9	-	-	-	-	13	2,2	2,69	1,31	x
v tom:												
matka s počtem dětí												
1	x	3	2	-	-	-	-	5	0,8	2,40	1,00	x
2	x	x	3	-	-	-	-	3	0,5	3,00	2,00	x
3+	x	x	x	-	-	-	-	-	-	X	X	x
celkem	x	3	5	-	-	-	-	8	1,4	2,63	1,38	x
otec s počtem dětí												
1	x	1	3	-	-	-	-	4	0,7	2,75	1,00	x
2	x	x	1	-	-	-	-	1	0,2	3,00	2,00	x
3+	x	x	x	-	-	-	-	-	-	X	X	x
celkem	x	1	4	-	-	-	-	5	0,8	2,80	1,20	x
domácnosti rodinné neúplné úhrnem	x	35	14	-	-	-	-	49	8,3	2,29	0,35	x
%	x	71,4	28,6	-	-	-	-	100,0	x	x	x	x
3. Vícečlenné nerodinné domácnosti - celkem	x	2	-	-	-	-	-	2	0,3	2,00	-	x
%	x	100,0	-	-	-	-	-	100,0	x	x	x	x
4. Domácnosti jednotlivců - celkem	174	x	x	x	x	x	x	174	29,4	1,00	x	x
v tom:												
samostatně bydlící ve vlastním bytě	160	x	x	x	x	x	x	160	27,0	1,00	x	x
bydlící ve vlastním bytě s další CD	11	x	x	x	x	x	x	11	1,9	1,00	x	x
spolubydlící v jiném bytě	2	x	x	x	x	x	x	2	0,3	1,00	x	x
podnájemníci	1	x	x	x	x	x	x	1	0,2	1,00	x	x
Úhrn cenzových domácností	174	236	119	51	9	2	1	592	100,0	2,15	0,23	14
%	29,4	39,9	20,1	8,6	1,5	0,3	0,2	100,0	x	x	x	2,4

3. Nezaměstnaní

Tab. č. 451 Cenzové domácnosti podle počtu členů,
podle druhu domácnosti a počtu závislých dětí a podle
ekonomické aktivity osoby v čele cenzové domácnosti

Frýdek-Místek

Druh cenzové domácnosti	Cenzové domácnosti s počtem členů							CD celkem	%	Průměrný počet		Z úhrnu faktická man.
	1	2	3	4	5	6	7+			čl. domácn.	závisl. dětí	
1. Domácnosti rodinné úplné bez závislých dětí celkem	x	205	130	50	11	-	1	397	16,0	2,68	x	48
v tom:												
ženy ekonomicky aktivní	x	151	96	46	10	-	1	304	12,3	2,73	x	38
ženy ostatní	x	54	34	4	1	-	-	93	3,8	2,48	x	10
se závislými dětmi celkem	x	x	203	312	102	25	15	657	26,5	4,00	1,77	74
v tom:												
ženy ekonomicky aktivní s počtem dětí												
1	x	x	159	60	17	-	1	237	9,6	3,41	1,00	25
2	x	x	x	188	18	2	-	208	8,4	4,11	2,00	14
3	x	x	x	x	38	2	1	41	1,7	5,10	3,00	6
4+	x	x	x	x	x	11	6	17	0,7	6,41	4,35	4
celkem	x	x	159	248	73	15	8	503	20,3	3,94	1,69	49
ženy ostatní s počtem dětí												
1	x	x	44	12	-	-	-	56	2,3	3,21	1,00	10
2	x	x	x	52	2	-	1	55	2,2	4,11	2,00	8
3	x	x	x	x	27	1	-	28	1,1	5,04	3,00	7
4+	x	x	x	x	x	9	6	15	0,6	6,80	4,33	-
celkem	x	x	44	64	29	10	7	154	6,2	4,21	2,05	25
domácnosti rodinné úplné úhrnem	x	205	333	362	113	25	16	1054	42,6	3,50	1,11	122
%	x	19,4	31,6	34,3	10,7	2,4	1,5	100,0	x	x	x	11,6
2. Domácnosti rodinné neúplné bez závislých dětí celkem	x	64	36	3	-	-	-	103	4,2	2,41	x	x
v tom:												
v čele žena	x	47	26	2	-	-	-	75	3,0	2,40	x	x
v čele muž	x	17	10	1	-	-	-	28	1,1	2,43	x	x
se závislými dětmi celkem	x	211	165	54	9	-	-	439	17,7	2,68	1,54	x
v tom:												
matka s počtem dětí												
1	x	185	29	6	1	-	-	221	8,9	2,20	1,00	x
2	x	x	111	10	-	-	-	121	4,9	3,08	2,00	x
3+	x	x	x	33	7	-	-	40	1,6	4,18	3,15	x
celkem	x	185	140	49	8	-	-	382	15,4	2,69	1,54	x
otec s počtem dětí												
1	x	26	6	2	-	-	-	34	1,4	2,29	1,00	x
2	x	x	19	-	-	-	-	19	0,8	3,00	2,00	x
3+	x	x	x	3	1	-	-	4	0,2	4,25	3,25	x
celkem	x	26	25	5	1	-	-	57	2,3	2,67	1,49	x
domácnosti rodinné neúplné úhrnem	x	275	201	57	9	-	-	542	21,9	2,63	1,24	x
%	x	50,7	37,1	10,5	1,7	-	-	100,0	x	x	x	x
3. Vícečlenné nerodinné domácnosti - celkem	x	18	2	2	-	-	-	22	0,9	2,27	-	x
%	x	81,8	9,1	9,1	-	-	-	100,0	x	x	x	x
4. Domácnosti jednotlivců - celkem	857	x	x	x	x	x	x	857	34,6	1,00	x	x
v tom:												
samostatně bydlící ve vlastním bytě	569	x	x	x	x	x	x	569	23,0	1,00	x	x
bydlící ve vlastním bytě s další CD	64	x	x	x	x	x	x	64	2,6	1,00	x	x
spolubydlící v jiném bytě	206	x	x	x	x	x	x	206	8,3	1,00	x	x
podnájemníci	18	x	x	x	x	x	x	18	0,7	1,00	x	x
Úhrn cenzových domácností	857	498	536	421	122	25	16	2475	100,0	2,43	0,74	122
%	34,6	20,1	21,7	17,0	4,9	1,0	0,6	100,0	x	x	x	4,9

4. Ostatní ekonomicky aktivní

Tab. č. 451 Cenzové domácnosti podle počtu členů,
podle druhu domácnosti a počtu závislých dětí a podle
ekonomické aktivity osoby v čele cenzové domácnosti

Frýdek-Místek

Druh cenzové domácnosti	Cenzové domácnosti s počtem členů							CD celkem	%	Průměrný počet		Z úhrnu faktická man.
	1	2	3	4	5	6	7+			čl. domácn.	závisl. dětí	
1. Domácnosti rodinné úplné bez závislých dětí celkem	x	1	-	-	-	-	-	1	0,8	2,00	x	-
v tom:												
ženy ekonomicky aktivní	x	1	-	-	-	-	-	1	0,8	2,00	x	-
ženy ostatní	x	-	-	-	-	-	-	-	-	X	x	-
se závislými dětmi celkem	x	x	-	-	-	-	-	-	-	X	X	-
v tom:												
ženy ekonomicky aktivní s počtem dětí												
1	x	x	-	-	-	-	-	-	-	X	X	-
2	x	x	x	-	-	-	-	-	-	X	X	-
3	x	x	x	x	-	-	-	-	-	X	X	-
4+	x	x	x	x	x	-	-	-	-	X	X	-
celkem	x	x	-	-	-	-	-	-	-	X	X	-
ženy ostatní s počtem dětí												
1	x	x	-	-	-	-	-	-	-	X	X	-
2	x	x	x	-	-	-	-	-	-	X	X	-
3	x	x	x	x	-	-	-	-	-	X	X	-
4+	x	x	x	x	x	-	-	-	-	X	X	-
celkem	x	x	-	-	-	-	-	-	-	X	X	-
domácnosti rodinné úplné úhrnem	x	1	-	-	-	-	-	1	0,8	2,00	-	-
%	x	100,0	-	-	-	-	-	100,0	x	x	x	-
2. Domácnosti rodinné neúplné bez závislých dětí celkem	x	-	-	-	-	-	-	-	-	X	x	x
v tom:												
v čele žena	x	-	-	-	-	-	-	-	-	X	x	x
v čele muž	x	-	-	-	-	-	-	-	-	X	x	x
se závislými dětmi celkem	x	59	21	10	3	-	-	93	75,0	2,54	1,44	x
v tom:												
matka s počtem dětí												
1	x	59	4	1	-	-	-	64	51,6	2,09	1,00	x
2	x	x	17	2	-	-	-	19	15,3	3,11	2,00	x
3+	x	x	x	7	3	-	-	10	8,1	4,30	3,20	x
celkem	x	59	21	10	3	-	-	93	75,0	2,54	1,44	x
otec s počtem dětí												
1	x	-	-	-	-	-	-	-	-	X	X	x
2	x	x	-	-	-	-	-	-	-	X	X	x
3+	x	x	x	-	-	-	-	-	-	X	X	x
celkem	x	-	-	-	-	-	-	-	-	X	X	x
domácnosti rodinné neúplné úhrnem	x	59	21	10	3	-	-	93	75,0	2,54	1,44	x
%	x	63,4	22,6	10,8	3,2	-	-	100,0	x	x	x	x
3. Vícečlenné nerodinné domácnosti - celkem	x	1	-	-	-	-	-	1	0,8	2,00	-	x
%	x	100,0	-	-	-	-	-	100,0	x	x	x	x
4. Domácnosti jednotlivců - celkem	29	x	x	x	x	x	x	29	23,4	1,00	x	x
v tom:												
samostatně bydlící ve vlastním bytě	16	x	x	x	x	x	x	16	12,9	1,00	x	x
bydlící ve vlastním bytě s další CD	3	x	x	x	x	x	x	3	2,4	1,00	x	x
spolubydlící v jiném bytě	10	x	x	x	x	x	x	10	8,1	1,00	x	x
podnájemníci	-	x	x	x	x	x	x	-	-	X	x	x
Úhrn cenzových domácností	29	61	21	10	3	-	-	124	100,0	2,17	1,08	-
%	23,4	49,2	16,9	8,1	2,4	-	-	100,0	x	x	x	-

5. Nepracující důchodci

Tab. č. 451 Cenzové domácnosti podle počtu členů,
podle druhu domácnosti a počtu závislých dětí a podle
ekonomické aktivity osoby v čele cenzové domácnosti

Frýdek-Místek

Druh cenzové domácnosti	Cenzové domácnosti s počtem členů							CD celkem	%	Průměrný počet		Z úhrnu faktická man.
	1	2	3	4	5	6	7+			čl. domácn.	závisl. dětí	
1. Domácnosti rodinné úplné bez závislých dětí celkem	x	2490	550	131	13	1	1	3186	40,2	2,27	x	154
v tom:												
ženy ekonomicky aktivní	x	395	168	78	6	-	-	647	8,2	2,53	x	49
ženy ostatní	x	2095	382	53	7	1	1	2539	32,1	2,20	x	105
se závislými dětmi celkem	x	x	126	118	41	7	1	293	3,7	3,77	1,39	23
v tom:												
ženy ekonomicky aktivní s počtem dětí												
1	x	x	93	36	12	1	-	142	1,8	3,44	1,00	11
2	x	x	x	50	14	-	-	64	0,8	4,22	2,00	6
3	x	x	x	x	5	2	-	7	0,1	5,29	3,00	-
4+	x	x	x	x	x	-	-	-	-	X	X	-
celkem	x	x	93	86	31	3	-	213	2,7	3,74	1,37	17
ženy ostatní s počtem dětí												
1	x	x	33	19	3	-	-	55	0,7	3,45	1,00	4
2	x	x	x	13	4	1	-	18	0,2	4,33	2,00	2
3	x	x	x	x	3	1	-	4	0,1	5,25	3,00	-
4+	x	x	x	x	x	2	1	3	0,0	6,67	4,67	-
celkem	x	x	33	32	10	4	1	80	1,0	3,86	1,46	6
domácnosti rodinné úplné úhrnem	x	2490	676	249	54	8	2	3479	43,9	2,40	0,12	177
%	x	71,6	19,4	7,2	1,6	0,2	0,1	100,0	x	x	x	5,1
2. Domácnosti rodinné neúplné bez závislých dětí celkem	x	544	70	9	1	-	-	624	7,9	2,15	x	x
v tom:												
v čele žena	x	456	51	6	1	-	-	514	6,5	2,13	x	x
v čele muž	x	88	19	3	-	-	-	110	1,4	2,23	x	x
se závislými dětmi celkem	x	54	27	13	4	-	1	99	1,3	2,71	1,25	x
v tom:												
matka s počtem dětí												
1	x	42	11	7	1	-	-	61	0,8	2,46	1,00	x
2	x	x	9	3	1	-	-	13	0,2	3,38	2,00	x
3+	x	x	x	1	-	-	1	2	0,0	5,50	3,00	x
celkem	x	42	20	11	2	-	1	76	1,0	2,70	1,22	x
otec s počtem dětí												
1	x	12	5	1	-	-	-	18	0,2	2,39	1,00	x
2	x	x	2	-	1	-	-	3	0,0	3,67	2,00	x
3+	x	x	x	1	1	-	-	2	0,0	4,50	3,50	x
celkem	x	12	7	2	2	-	-	23	0,3	2,74	1,35	x
domácnosti rodinné neúplné úhrnem	x	598	97	22	5	-	1	723	9,1	2,22	0,17	x
%	x	82,7	13,4	3,0	0,7	-	0,1	100,0	x	x	x	x
3. Vícečlenné nerodinné domácnosti - celkem	x	170	10	-	-	1	-	181	2,3	2,08	-	x
%	x	93,9	5,5	-	-	0,6	-	100,0	x	x	x	x
4. Domácnosti jednotlivců - celkem	3533	x	x	x	x	x	x	3533	44,6	1,00	x	x
v tom:												
samostatně bydlící ve vlastním bytě	3178	x	x	x	x	x	x	3178	40,1	1,00	x	x
bydlící ve vlastním bytě s další CD	156	x	x	x	x	x	x	156	2,0	1,00	x	x
spolubydlící v jiném bytě	186	x	x	x	x	x	x	186	2,3	1,00	x	x
podnájemníci	13	x	x	x	x	x	x	13	0,2	1,00	x	x
Úhrn cenzových domácností	3533	3258	783	271	59	9	3	7916	100,0	1,75	0,07	177
%	44,6	41,2	9,9	3,4	0,7	0,1	0,0	100,0	x	x	x	2,2

6. Ostatní ekonomicky neaktivní

Tab. č. 451 Cenzové domácnosti podle počtu členů, podle druhu domácnosti a počtu závislých dětí a podle ekonomické aktivity osoby v čele cenzové domácnosti

Frýdek-Místek

Druh cenzové domácnosti	Cenzové domácnosti s počtem členů							CD celkem	%	Průměrný počet		Z úhrnu faktická man.
	1	2	3	4	5	6	7+			čl. domácn.	závisl. dětí	
1. Domácnosti rodinné úplné bez závislých dětí celkem	x	14	6	1	-	-	-	21	3,5	2,38	x	3
v tom:												
ženy ekonomicky aktivní	x	10	4	1	-	-	-	15	2,5	2,40	x	2
ženy ostatní	x	4	2	-	-	-	-	6	1,0	2,33	x	1
se závislými dětmi celkem	x	x	15	22	7	1	1	46	7,6	3,96	1,78	5
v tom:												
ženy ekonomicky aktivní s počtem dětí												
1	x	x	11	2	1	-	-	14	2,3	3,29	1,00	2
2	x	x	x	13	2	-	-	15	2,5	4,13	2,00	-
3	x	x	x	x	-	-	-	-	-	X	X	-
4+	x	x	x	x	x	1	1	2	0,3	7,00	5,00	1
celkem	x	x	11	15	3	1	1	31	5,1	3,94	1,74	3
ženy ostatní s počtem dětí												
1	x	x	4	2	-	-	-	6	1,0	3,33	1,00	1
2	x	x	x	5	-	-	-	5	0,8	4,00	2,00	1
3	x	x	x	x	4	-	-	4	0,7	5,00	3,00	-
4+	x	x	x	x	x	-	-	-	-	X	X	-
celkem	x	x	4	7	4	-	-	15	2,5	4,00	1,87	2
domácnosti rodinné úplné úhrnem	x	14	21	23	7	1	1	67	11,0	3,46	1,22	8
%	x	20,9	31,3	34,3	10,4	1,5	1,5	100,0	x	x	x	11,9
2. Domácnosti rodinné neúplné bez závislých dětí celkem	x	7	5	-	-	-	-	12	2,0	2,42	x	x
v tom:												
v čele žena	x	6	4	-	-	-	-	10	1,6	2,40	x	x
v čele muž	x	1	1	-	-	-	-	2	0,3	2,50	x	x
se závislými dětmi celkem	x	223	99	34	9	1	-	366	60,2	2,54	1,45	x
v tom:												
matka s počtem dětí												
1	x	221	15	3	2	-	-	241	39,6	2,11	1,00	x
2	x	x	83	5	1	-	-	89	14,6	3,08	2,00	x
3+	x	x	x	26	6	1	-	33	5,4	4,24	3,21	x
celkem	x	221	98	34	9	1	-	363	59,7	2,54	1,45	x
otec s počtem dětí												
1	x	2	-	-	-	-	-	2	0,3	2,00	1,00	x
2	x	x	1	-	-	-	-	1	0,2	3,00	2,00	x
3+	x	x	x	-	-	-	-	-	-	X	X	x
celkem	x	2	1	-	-	-	-	3	0,5	2,33	1,33	x
domácnosti rodinné neúplné úhrnem	x	230	104	34	9	1	-	378	62,2	2,54	1,40	x
%	x	60,8	27,5	9,0	2,4	0,3	-	100,0	x	x	x	x
3. Vícečlenné nerodinné domácnosti - celkem	x	13	1	-	-	-	-	14	2,3	2,07	-	x
%	x	92,9	7,1	-	-	-	-	100,0	x	x	x	x
4. Domácnosti jednotlivců - celkem	149	x	x	x	x	x	x	149	24,5	1,00	x	x
v tom:												
samostatně bydlící ve vlastním bytě	89	x	x	x	x	x	x	89	14,6	1,00	x	x
bydlící ve vlastním bytě s další CD	11	x	x	x	x	x	x	11	1,8	1,00	x	x
spolubydlící v jiném bytě	46	x	x	x	x	x	x	46	7,6	1,00	x	x
podnájemníci	3	x	x	x	x	x	x	3	0,5	1,00	x	x
Úhrn cenzových domácností	149	257	126	57	16	2	1	608	100,0	2,25	1,00	8
%	24,5	42,3	20,7	9,4	2,6	0,3	0,2	100,0	x	x	x	1,3

7. Ekonomická aktivita nezjištěna

Tab. č. 451 Cenzové domácnosti podle počtu členů,
podle druhu domácnosti a počtu závislých dětí a podle
ekonomické aktivity osoby v čele cenzové domácnosti

Frýdek-Místek

Druh cenzové domácnosti	Cenzové domácnosti s počtem členů							CD celkem	%	Průměrný počet		Z úhrnu faktická man.
	1	2	3	4	5	6	7+			čl. domácn.	závisl. dětí	
1. Domácnosti rodinné úplné bez závislých dětí celkem	x	15	4	3	1	-	-	23	5,9	2,57	x	4
v tom:												
ženy ekonomicky aktivní	x	-	1	-	1	-	-	2	0,5	4,00	x	-
ženy ostatní	x	15	3	3	-	-	-	21	5,4	2,43	x	4
se závislými dětmi celkem	x	x	10	13	7	1	-	31	7,9	3,97	1,74	9
v tom:												
ženy ekonomicky aktivní s počtem dětí												
1	x	x	4	-	-	-	-	4	1,0	3,00	1,00	3
2	x	x	x	6	-	-	-	6	1,5	4,00	2,00	1
3	x	x	x	x	-	-	-	-	-	X	X	-
4+	x	x	x	x	x	-	-	-	-	X	X	-
celkem	x	x	4	6	-	-	-	10	2,6	3,60	1,60	4
ženy ostatní s počtem dětí												
1	x	x	6	1	2	-	-	9	2,3	3,56	1,00	1
2	x	x	x	6	1	-	-	7	1,8	4,14	2,00	3
3	x	x	x	x	4	1	-	5	1,3	5,20	3,00	1
4+	x	x	x	x	x	-	-	-	-	X	X	-
celkem	x	x	6	7	7	1	-	21	5,4	4,14	1,81	5
domácnosti rodinné úplné úhrnem	x	15	14	16	8	1	-	54	13,8	3,37	1,00	13
%	x	27,8	25,9	29,6	14,8	1,9	-	100,0	x	x	x	24,1
2. Domácnosti rodinné neúplné bez závislých dětí celkem	x	11	1	-	-	-	-	12	3,1	2,08	x	x
v tom:												
v čele žena	x	8	-	-	-	-	-	8	2,0	2,00	x	x
v čele muž	x	3	1	-	-	-	-	4	1,0	2,25	x	x
se závislými dětmi celkem	x	17	10	3	-	-	-	30	7,7	2,53	1,33	x
v tom:												
matka s počtem dětí												
1	x	13	2	1	-	-	-	16	4,1	2,25	1,00	x
2	x	x	7	-	-	-	-	7	1,8	3,00	2,00	x
3+	x	x	x	1	-	-	-	1	0,3	4,00	3,00	x
celkem	x	13	9	2	-	-	-	24	6,1	2,54	1,38	x
otec s počtem dětí												
1	x	4	-	1	-	-	-	5	1,3	2,40	1,00	x
2	x	x	1	-	-	-	-	1	0,3	3,00	2,00	x
3+	x	x	x	-	-	-	-	-	-	X	X	x
celkem	x	4	1	1	-	-	-	6	1,5	2,50	1,17	x
domácnosti rodinné neúplné úhrnem	x	28	11	3	-	-	-	42	10,7	2,40	0,95	x
%	x	66,7	26,2	7,1	-	-	-	100,0	x	x	x	x
3. Vícečlenné nerodinné domácnosti - celkem	x	4	-	-	-	-	-	4	1,0	2,00	-	x
%	x	100,0	-	-	-	-	-	100,0	x	x	x	x
4. Domácnosti jednotlivců - celkem	292	x	x	x	x	x	x	292	74,5	1,00	x	x
v tom:												
samostatně bydlící ve vlastním bytě	199	x	x	x	x	x	x	199	50,8	1,00	x	x
bydlící ve vlastním bytě s další CD	33	x	x	x	x	x	x	33	8,4	1,00	x	x
spolubydlící v jiném bytě	57	x	x	x	x	x	x	57	14,5	1,00	x	x
podnájemníci	3	x	x	x	x	x	x	3	0,8	1,00	x	x
Úhrn cenzových domácností	292	47	25	19	8	1	-	392	100,0	1,49	0,24	13
%	74,5	12,0	6,4	4,8	2,0	0,3	-	100,0	x	x	x	3,3

8. Ekonomická aktivita úhrnem

Tab. č. 451 Cenzové domácnosti podle počtu členů,
podle druhu domácnosti a počtu závislých dětí a podle
ekonomické aktivity osoby v čele cenzové domácnosti

Frýdek-Místek

Druh cenzové domácnosti	Cenzové domácnosti s počtem členů							CD celkem	%	Průměrný počet		Z úhrnu faktická man.
	1	2	3	4	5	6	7+			čl. domácn.	závisl. dětí	
1. Domácnosti rodinné úplné bez závislých dětí celkem	x	4437	1554	510	61	2	2	6566	25,5	2,42	x	470
v tom:												
ženy ekonomicky aktivní	x	1852	947	409	47	-	1	3256	12,6	2,59	x	312
ženy ostatní	x	2585	607	101	14	2	1	3310	12,9	2,26	x	158
se závislými dětmi celkem	x	x	2181	3884	816	123	36	7040	27,3	3,86	1,69	357
v tom:												
ženy ekonomicky aktivní s počtem dětí												
1	x	x	1702	579	97	7	1	2386	9,3	3,33	1,00	148
2	x	x	x	2633	172	9	-	2814	10,9	4,07	2,00	77
3	x	x	x	x	345	22	1	368	1,4	5,07	3,00	20
4+	x	x	x	x	x	37	15	52	0,2	6,33	4,23	8
celkem	x	x	1702	3212	614	75	17	5620	21,8	3,84	1,66	253
ženy ostatní s počtem dětí												
1	x	x	479	84	12	-	-	575	2,2	3,19	1,00	54
2	x	x	x	588	25	4	1	618	2,4	4,06	2,00	34
3	x	x	x	x	165	11	1	177	0,7	5,08	3,00	15
4+	x	x	x	x	x	33	17	50	0,2	6,58	4,44	1
celkem	x	x	479	672	202	48	19	1420	5,5	3,92	1,81	104
domácnosti rodinné úplné úhrnem	x	4437	3735	4394	877	125	38	13606	52,8	3,17	0,87	827
%	x	32,6	27,5	32,3	6,4	0,9	0,3	100,0	x	x	x	6,1
2. Domácnosti rodinné neúplné bez závislých dětí celkem	x	1034	241	22	2	-	-	1299	5,0	2,22	x	x
v tom:												
v čele žena	x	836	180	14	2	-	-	1032	4,0	2,21	x	x
v čele muž	x	198	61	8	-	-	-	267	1,0	2,29	x	x
se závislými dětmi celkem	x	1190	937	217	40	1	1	2386	9,3	2,63	1,45	x
v tom:												
matka s počtem dětí												
1	x	1052	212	34	6	-	-	1304	5,1	2,23	1,00	x
2	x	x	612	48	4	-	-	664	2,6	3,08	2,00	x
3+	x	x	x	102	25	1	1	129	0,5	4,23	3,16	x
celkem	x	1052	824	184	35	1	1	2097	8,1	2,62	1,45	x
otec s počtem dětí												
1	x	138	40	8	1	-	-	187	0,7	2,32	1,00	x
2	x	x	73	9	1	-	-	83	0,3	3,13	2,00	x
3+	x	x	x	16	3	-	-	19	0,1	4,16	3,16	x
celkem	x	138	113	33	5	-	-	289	1,1	2,67	1,43	x
domácnosti rodinné neúplné úhrnem	x	2224	1178	239	42	1	1	3685	14,3	2,49	0,94	x
%	x	60,4	32,0	6,5	1,1	0,0	0,0	100,0	x	x	x	x
3. Vícečlenné nerodinné domácnosti - celkem	x	270	23	3	-	1	-	297	1,2	2,11	-	x
%	x	90,9	7,7	1,0	-	0,3	-	100,0	x	x	x	x
4. Domácnosti jednotlivců - celkem	8166	x	x	x	x	x	x	8166	31,7	1,00	x	x
v tom:												
samostatně bydlící ve vlastním bytě	6482	x	x	x	x	x	x	6482	25,2	1,00	x	x
bydlící ve vlastním bytě s další CD	471	x	x	x	x	x	x	471	1,8	1,00	x	x
spolubydlící v jiném bytě	1136	x	x	x	x	x	x	1136	4,4	1,00	x	x
podnájemníci	77	x	x	x	x	x	x	77	0,3	1,00	x	x
Úhrn cenzových domácností	8166	6931	4936	4636	919	127	39	25754	100,0	2,37	0,60	827
%	31,7	26,9	19,2	18,0	3,6	0,5	0,2	100,0	x	x	x	3,2

Tab. č. 452 Vícečlenné cenзовé domácnosti podle druhu domácnosti a počtu členů a podle pohlaví a věku osoby v čele cenзовé domácnosti

Frýdek-Místek

Pohlaví a věk osoby v čele cenзовé domácnosti	Úplné rodiny						Neúplné rodiny					Vícečlenné nerodinné domácnosti					
	s počtem členů					celkem	s počtem členů				celkem	s počtem členů			celkem		
	2	3	4	5	6+		2	3	4	5+		2	3	4+			
Muži																	
15 - 19	1	2	1	-	-	4	-	-	-	-	-	1	-	-	-	1	
20 - 24	70	90	31	5	2	198	3	-	-	-	3	18	1	-	-	19	
25 - 29	245	458	326	39	6	1074	13	8	2	-	23	20	4	-	-	24	
30 - 34	124	434	862	130	27	1577	32	18	1	-	51	13	1	-	-	14	
35 - 39	71	351	975	205	42	1644	25	25	9	-	59	3	2	1	-	6	
40 - 44	99	340	864	228	55	1586	34	30	7	4	75	4	-	-	-	4	
45 - 49	285	545	688	142	22	1682	57	41	13	-	111	4	1	-	-	5	
50 - 54	604	636	422	94	7	1763	81	22	5	-	108	5	1	-	-	6	
55 - 59	753	453	147	22	1	1376	39	13	3	1	56	3	1	-	-	4	
60 - 64	727	211	49	5	1	993	20	9	1	-	30	3	-	-	-	3	
65 - 69	588	105	15	2	-	710	11	5	-	-	16	1	-	-	-	1	
70+	870	109	14	5	-	998	21	3	-	-	24	19	1	-	-	20	
nezjištěno	-	1	-	-	-	1	-	-	-	-	-	-	-	-	-	-	
celkem	4437	3735	4394	877	163	13606	336	174	41	5	556	94	12	1	-	107	
Ženy																	
15 - 19	x	x	x	x	x	x	19	-	1	-	20	4	1	1	-	6	
20 - 24	x	x	x	x	x	x	171	32	5	-	208	8	-	1	-	9	
25 - 29	x	x	x	x	x	x	254	120	21	2	397	10	2	-	-	12	
30 - 34	x	x	x	x	x	x	204	165	35	9	413	1	-	-	-	1	
35 - 39	x	x	x	x	x	x	143	227	56	12	438	2	-	-	-	2	
40 - 44	x	x	x	x	x	x	165	187	40	8	400	2	-	-	-	2	
45 - 49	x	x	x	x	x	x	220	137	26	5	388	4	-	-	-	4	
50 - 54	x	x	x	x	x	x	237	84	9	2	332	8	-	-	-	8	
55 - 59	x	x	x	x	x	x	147	31	2	-	180	9	1	-	-	10	
60 - 64	x	x	x	x	x	x	87	10	1	1	99	7	1	-	-	8	
65 - 69	x	x	x	x	x	x	56	3	-	-	59	23	1	-	-	24	
70+	x	x	x	x	x	x	185	8	2	-	195	98	5	1	-	104	
nezjištěno	x	x	x	x	x	x	-	-	-	-	-	-	-	-	-	-	
celkem	x	x	x	x	x	x	1888	1004	198	39	3129	176	11	3	-	190	

Tab. č. 453 Další osoby žijící v rodinných domácnostech podle pohlaví, rodinného stavu a podle věku

Frýdek-Místek

Věk	Muži							Ženy							Úhrnem
	svobodní	ženatí	rozvedení	ovdovělí	stav nezj.	celkem	%	svobodné	vdané	rozvedené	ovdovělé	stav nezj.	celkem	%	
1. Děti v úplných rodinných domácnostech (kromě závislých dětí)															
- 14	-	-	-	-	-	-	-	-	-	-	-	-	-	-	-
15 - 19	225	1	-	-	-	226	10,0	158	-	-	-	-	158	12,1	384
20 - 24	1077	20	6	-	2	1105	48,9	742	16	6	-	2	766	58,7	1871
25 - 29	597	51	25	-	4	677	29,9	282	21	5	-	1	309	23,7	986
30 - 34	114	12	7	-	-	133	5,9	35	5	3	-	1	44	3,4	177
35 - 39	45	5	17	-	1	68	3,0	12	-	2	1	-	15	1,1	83
40 - 49	32	2	14	-	-	48	2,1	5	1	2	-	-	8	0,6	56
50 - 59	2	-	1	-	-	3	0,1	3	-	2	-	-	5	0,4	8
60 - 69	-	-	-	-	-	-	-	-	-	-	-	-	-	-	-
70 +	-	-	-	-	-	-	-	-	-	-	-	-	-	-	-
nezjištěno	-	-	-	-	1	1	0,0	-	-	-	-	-	-	-	1
celkem	2092	91	70	-	8	2261	100,0	1237	43	20	1	4	1305	100,0	3566
2. Další osoby v úplných rodinných domácnostech (kromě osoby v čele, manželky/družky a dětí)															
- 14	12	-	-	-	-	12	10,8	13	-	-	-	-	13	4,6	25
15 - 19	10	-	-	-	-	10	9,0	14	-	-	-	-	14	5,0	24
20 - 24	16	1	-	-	-	17	15,3	15	-	-	-	-	15	5,3	32
25 - 29	7	-	-	-	-	7	6,3	-	1	1	-	-	2	0,7	9
30 - 34	2	1	1	-	-	4	3,6	2	-	-	-	-	2	0,7	6
35 - 39	2	1	-	-	-	3	2,7	1	-	-	-	-	1	0,4	4
40 - 49	1	2	1	-	-	4	3,6	1	-	5	4	-	10	3,5	14
50 - 59	3	3	4	8	-	18	16,2	3	5	10	20	1	39	13,8	57
60 - 69	-	3	2	6	-	11	9,9	3	-	4	37	-	44	15,6	55
70 +	1	-	4	20	-	25	22,5	5	3	11	121	2	142	50,4	167
nezjištěno	-	-	-	-	-	-	-	-	-	-	-	-	-	-	-
celkem	54	11	12	34	-	111	100,0	57	9	31	182	3	282	100,0	393
3. Děti v neúplných rodinných domácnostech (kromě závislých dětí)															
- 14	-	-	-	-	-	-	-	-	-	-	-	-	-	-	-
15 - 19	70	-	-	-	-	70	5,7	65	-	-	-	1	66	10,2	136
20 - 24	416	10	7	1	1	435	35,6	282	9	4	1	2	298	46,2	733
25 - 29	289	26	26	-	3	344	28,1	130	12	2	-	3	147	22,8	491
30 - 34	82	10	24	-	-	116	9,5	21	4	4	-	-	29	4,5	145
35 - 39	60	5	27	1	-	93	7,6	18	2	-	-	-	20	3,1	113
40 - 49	72	11	37	1	-	121	9,9	33	3	5	1	-	42	6,5	163
50 - 59	18	4	20	-	-	42	3,4	8	2	16	7	-	33	5,1	75
60 - 69	-	-	2	-	-	2	0,2	1	2	2	4	-	9	1,4	11
70 +	-	-	-	-	-	-	-	-	-	-	1	-	1	0,2	1
nezjištěno	-	-	-	-	-	-	-	-	-	-	-	-	-	-	-
celkem	1007	66	143	3	4	1223	100,0	558	34	33	14	6	645	100,0	1868

Tab. č. 453 Další osoby žijící v rodinných domácnostech
podle pohlaví, rodinného stavu a podle věku

Frýdek-Místek

Věk	Muži							Ženy							Úhrnem
	svobodní	ženatí	rozvedení	ovdovělí	stav nezj.	celkem	%	svobodné	vdané	rozvedené	ovdovělé	stav nezj.	celkem	%	
4. Další osoby v neúplných rodinných domácnostech (kromě osoby v čele a dětí)															
- 14	2	-	-	-	-	2	5,9	3	-	-	-	-	3	2,5	5
15 - 19	-	-	-	-	-	-	-	7	-	-	-	-	7	5,7	7
20 - 24	1	1	-	-	-	2	5,9	2	-	-	-	-	2	1,6	4
25 - 29	2	-	1	-	-	3	8,8	1	-	-	-	-	1	0,8	4
30 - 34	-	-	1	-	-	1	2,9	-	-	1	-	-	1	0,8	2
35 - 39	-	-	-	-	-	-	-	1	-	1	-	-	2	1,6	2
40 - 49	3	2	3	-	-	8	23,5	1	1	8	1	-	11	9,0	19
50 - 59	-	1	8	1	-	10	29,4	1	1	7	13	-	22	18,0	32
60 - 69	-	-	-	1	-	1	2,9	-	-	5	14	-	19	15,6	20
70 +	1	-	-	6	-	7	20,6	-	-	11	43	-	54	44,3	61
nezjištěno	-	-	-	-	-	-	-	-	-	-	-	-	-	-	-
celkem	9	4	13	8	-	34	100,0	16	2	33	71	-	122	100,0	156
5. Další osoby v rodinných domácnostech celkem															
- 14	14	-	-	-	-	14	0,4	16	-	-	-	-	16	0,7	30
15 - 19	305	1	-	-	-	306	8,4	244	-	-	-	1	245	10,4	551
20 - 24	1510	32	13	1	3	1559	43,0	1041	25	10	1	4	1081	45,9	2640
25 - 29	895	77	52	-	7	1031	28,4	413	34	8	-	4	459	19,5	1490
30 - 34	198	23	33	-	-	254	7,0	58	9	8	-	1	76	3,2	330
35 - 39	107	11	44	1	1	164	4,5	32	2	3	1	-	38	1,6	202
40 - 49	108	17	55	1	-	181	5,0	40	5	20	6	-	71	3,0	252
50 - 59	23	8	33	9	-	73	2,0	15	8	35	40	1	99	4,2	172
60 - 69	-	3	4	7	-	14	0,4	4	2	11	55	-	72	3,1	86
70 +	2	-	4	26	-	32	0,9	5	3	22	165	2	197	8,4	229
nezjištěno	-	-	-	-	1	1	0,0	-	-	-	-	-	-	-	1
celkem	3162	172	238	45	12	3629	100,0	1868	88	117	268	13	2354	100,0	5983

Tab. č. 454 Cenzové domácnosti rodinné úplné podle ekonomické aktivity a postavení v zaměstnání manžela/druha a podle ekonomické aktivity a postavení v zaměstnání manželky/družky

Frýdek-Místek

Ekonomická aktivita, postavení v zaměstnání manželky/družky	Ekonomická aktivita manžela/druha											Domácnosti úhrnem
	ekonomicky aktivní						ekonomicky neaktivní			nezjištěná ekonomická aktivita		
	postavení v zaměstnání						celkem	nepracující důchodci	ostatní		celkem	
	zaměstna- vatelé	zaměstnanci	samostatně činní	členové produkčních družstev	pomáhající rodinní příslušníci	nezjištěno						
1. Domácnosti rodinné úplné bez závislých dětí ekonomická aktivita manželky/družky												
ekonomicky aktivní:												
zaměstnavatelé	12	42	18	-	3	1	76	13	-	13	-	89
zaměstnanci	72	1952	206	1	1	29	2261	583	15	598	2	2861
samostatně činní	8	90	48	-	6	3	155	21	-	21	-	176
členové produkčních družstev	-	3	-	1	-	-	4	1	-	1	-	5
pomáhající rodinní příslušníci	8	-	4	-	-	-	12	-	-	-	-	12
nezjištěno	2	47	8	1	-	26	84	29	-	29	-	113
celkem	102	2134	284	3	10	59	2592	647	15	662	2	3256
ekonomicky neaktivní:												
nepracující důchodci	29	556	68	2	1	17	673	2509	3	2512	-	3185
ostatní	4	52	11	-	-	2	69	28	3	31	1	101
celkem	33	608	79	2	1	19	742	2537	6	2543	1	3286
nezjištěná ekonomická aktivita	-	2	-	-	-	-	2	2	-	2	20	24
úhrnem	135	2744	363	5	11	78	3336	3186	21	3207	23	6566
2. Domácnosti rodinné úplné se závislými dětmi ekonomická aktivita manželky/družky												
ekonomicky aktivní:												
zaměstnavatelé	45	83	16	-	2	2	148	4	2	6	1	155
zaměstnanci	161	3898	457	7	1	57	4581	186	27	213	4	4798
samostatně činní	43	238	120	-	1	5	407	15	2	17	2	426
členové produkčních družstev	-	5	1	1	-	1	8	-	-	-	-	8
pomáhající rodinní příslušníci	12	5	7	-	1	1	26	-	-	-	-	26
nezjištěno	6	124	31	-	-	35	196	8	-	8	3	207
celkem	267	4353	632	8	5	101	5366	213	31	244	10	5620
ekonomicky neaktivní:												
nepracující důchodci	2	134	21	-	-	6	163	52	-	52	2	217
ostatní	43	922	142	-	-	33	1140	27	15	42	4	1186
celkem	45	1056	163	-	-	39	1303	79	15	94	6	1403
nezjištěná ekonomická aktivita	-	1	-	-	-	-	1	1	-	1	15	17
úhrnem	312	5410	795	8	5	140	6670	293	46	339	31	7040

Tab. č. 454 Cenzové domácnosti rodinné úplné podle ekonomické aktivity a postavení v zaměstnání manžela/druha a podle ekonomické aktivity a postavení v zaměstnání manželky/družky

Frýdek-Místek

Ekonomická aktivita, postavení v zaměstnání manželky/družky	Ekonomická aktivita manžela/druha											Domácnosti úhrnem	
	ekonomicky aktivní						ekonomicky neaktivní				nezjištěná ekonomická aktivita		
	postavení v zaměstnání						celkem	nepracující důchodci	ostatní	celkem			
	zaměstna- vatelé	zaměstnanci	samostatně činní	členové produkčních družstev	pomáhající rodinní příslušníci	nezjištěno							
3. Domácnosti rodinné úplné úhrnem ekonomická aktivita manželky/družky													
ekonomicky aktivní:													
zaměstnavatelé	57	125	34	-	5	3	224	17	2	19	1	244	
zaměstnanci	233	5850	663	8	2	86	6842	769	42	811	6	7659	
samostatně činní	51	328	168	-	7	8	562	36	2	38	2	602	
členové produkčních družstev	-	8	1	2	-	1	12	1	-	1	-	13	
pomáhající rodinní příslušníci	20	5	11	-	1	1	38	-	-	-	-	38	
nezjištěno	8	171	39	1	-	61	280	37	-	37	3	320	
celkem	369	6487	916	11	15	160	7958	860	46	906	12	8876	
ekonomicky neaktivní:													
nepracující důchodci	31	690	89	2	1	23	836	2561	3	2564	2	3402	
ostatní	47	974	153	-	-	35	1209	55	18	73	5	1287	
celkem	78	1664	242	2	1	58	2045	2616	21	2637	7	4689	
nezjištěná ekonomická aktivita	-	3	-	-	-	-	3	3	-	3	35	41	
úhrnem	447	8154	1158	13	16	218	10006	3479	67	3546	54	13606	

Tab. č. 455 Cenzové domácnosti rodinné podle počtu závislých dětí
a podle ekonomické aktivity a postavení v zaměstnání osoby
v čele cenzové domácnosti a druhu cenzové domácnosti

Frýdek-Místek

Ekonomická aktivita, postavení v zaměstnání osoby v čele cenz. domácnosti, druh CD	Rodinné domácnosti s počtem závislých dětí							Počet závislých dětí celkem	Průměrný počet závislých dětí	
	0	1	2	3	4	5+	celkem		rodiny celkem	rodiny s dětmi
1. Ek. aktivní - zaměstnavatelé	150	147	178	22	2	-	499	577	1,16	1,65
Úplné rodiny	135	118	172	20	2	-	447	530	1,19	1,70
ženy ekonomicky aktivní	102	106	144	16	1	-	369	446	1,21	1,67
ženy ostatní	33	12	28	4	1	-	78	84	1,08	1,87
Neúplné rodiny	15	29	6	2	-	-	52	47	0,90	1,27
2. Ek. aktivní - zaměstnanci	3316	3223	3198	497	73	15	10322	11482	1,11	1,64
Úplné rodiny	2744	2251	2665	418	61	15	8154	9159	1,12	1,69
ženy ekonomicky aktivní	2134	1837	2192	284	33	7	6487	7241	1,12	1,66
ženy ostatní	610	414	473	134	28	8	1667	1918	1,15	1,81
Neúplné rodiny	572	972	533	79	12	-	2168	2323	1,07	1,46
3. Ek. aktivní - samostatně činní	397	387	477	71	6	3	1341	1594	1,19	1,69
Úplné rodiny	363	301	420	66	5	3	1158	1375	1,19	1,73
ženy ekonomicky aktivní	284	237	348	45	2	-	916	1076	1,17	1,70
ženy ostatní	79	64	72	21	3	3	242	299	1,24	1,83
Neúplné rodiny	34	86	57	5	1	-	183	219	1,20	1,47
4. Ek. aktivní - ostatní vč. nezj. post. v zam.	124	122	97	30	7	6	386	464	1,20	1,77
Úplné rodiny	94	61	60	21	5	6	247	294	1,19	1,92
ženy ekonomicky aktivní	72	46	45	16	5	2	186	214	1,15	1,88
ženy ostatní	22	15	15	5	-	4	61	80	1,31	2,05
Neúplné rodiny	30	61	37	9	2	-	139	170	1,22	1,56
5. Ekonomicky aktivní celkem	3987	3879	3950	620	88	24	12548	14117	1,13	1,65
Úplné rodiny	3336	2731	3317	525	73	24	10006	11358	1,14	1,70
ženy ekonomicky aktivní	2592	2226	2729	361	41	9	7958	8977	1,13	1,67
ženy ostatní	744	505	588	164	32	15	2048	2381	1,16	1,83
Neúplné rodiny	651	1148	633	95	15	-	2542	2759	1,09	1,46
6. Nepracující důchodci	3810	276	98	14	3	1	4202	532	0,13	1,36
Úplné rodiny	3186	197	82	11	2	1	3479	408	0,12	1,39
ženy ekonomicky aktivní	647	142	64	7	-	-	860	291	0,34	1,37
ženy ostatní	2539	55	18	4	2	1	2619	117	0,04	1,46
Neúplné rodiny	624	79	16	3	1	-	723	124	0,17	1,25
7. Ostatní ekonomicky neaktivní	33	263	110	31	6	2	445	611	1,37	1,48
Úplné rodiny	21	20	20	4	1	1	67	82	1,22	1,78
ženy ekonomicky aktivní	15	14	15	-	1	1	46	54	1,17	1,74
ženy ostatní	6	6	5	4	-	-	21	28	1,33	1,87
Neúplné rodiny	12	243	90	27	5	1	378	529	1,40	1,45
8. Ekonomicky neaktivní celkem	3843	539	208	45	9	3	4647	1143	0,25	1,42
Úplné rodiny	3207	217	102	15	3	2	3546	490	0,14	1,45
ženy ekonomicky aktivní	662	156	79	7	1	1	906	345	0,38	1,41
ženy ostatní	2545	61	23	8	2	1	2640	145	0,05	1,53
Neúplné rodiny	636	322	106	30	6	1	1101	653	0,59	1,40
9. Nezjištěná ekonomická aktivita	35	34	21	6	-	-	96	94	0,98	1,54
Úplné rodiny	23	13	13	5	-	-	54	54	1,00	1,74
ženy ekonomicky aktivní	2	4	6	-	-	-	12	16	1,33	1,60
ženy ostatní	21	9	7	5	-	-	42	38	0,90	1,81
Neúplné rodiny	12	21	8	1	-	-	42	40	0,95	1,33
10. Úhrnem	7865	4452	4179	671	97	27	17291	15354	0,89	1,63
Úplné rodiny	6566	2961	3432	545	76	26	13606	11902	0,87	1,69
ženy ekonomicky aktivní	3256	2386	2814	368	42	10	8876	9338	1,05	1,66
ženy ostatní	3310	575	618	177	34	16	4730	2564	0,54	1,81
Neúplné rodiny	1299	1491	747	126	21	1	3685	3452	0,94	1,45

Tab. č. 456 Cenzové domácnosti rodinné podle počtu závislých dětí
a podle národnosti osoby v čele cenzové domácnosti a druhu
cenzové domácnosti

Frýdek-Místek

Národnost osoby v čele cenzové domácnosti, druh cenzové domácnosti	Rodinné domácnosti s počtem závislých dětí						celkem	Počet závislých dětí celkem	Průměrný počet závislých dětí	
	0	1	2	3	4	5+			rodiny celkem	rodiny s dětmi
1. Česká	6776	3869	3629	562	78	19	14933	13228	0,89	1,62
Úplné rodiny	5634	2528	2953	450	60	18	11643	10122	0,87	1,68
ženy ekonomicky aktivní	2820	2038	2421	305	33	7	7624	7964	1,04	1,66
ženy ostatní	2814	490	532	145	27	11	4019	2158	0,54	1,79
Neúplné rodiny	1142	1341	676	112	18	1	3290	3106	0,94	1,45
2. Moravská	279	122	110	20	3	-	534	414	0,78	1,62
Úplné rodiny	252	96	104	19	2	-	473	369	0,78	1,67
ženy ekonomicky aktivní	130	82	90	16	1	-	319	314	0,98	1,66
ženy ostatní	122	14	14	3	1	-	154	55	0,36	1,72
Neúplné rodiny	27	26	6	1	1	-	61	45	0,74	1,32
3. Slezská	49	13	21	1	-	-	84	58	0,69	1,66
Úplné rodiny	44	10	19	1	-	-	74	51	0,69	1,70
ženy ekonomicky aktivní	24	7	16	1	-	-	48	42	0,88	1,75
ženy ostatní	20	3	3	-	-	-	26	9	0,35	1,50
Neúplné rodiny	5	3	2	-	-	-	10	7	0,70	1,40
4. Slovenská	481	268	270	64	12	6	1101	1078	0,98	1,74
Úplné rodiny	406	204	231	58	11	6	916	914	1,00	1,79
ženy ekonomicky aktivní	190	169	186	36	5	2	588	679	1,15	1,71
ženy ostatní	216	35	45	22	6	4	328	235	0,72	2,10
Neúplné rodiny	75	64	39	6	1	-	185	164	0,89	1,49
5. Polská	40	25	13	2	-	-	80	57	0,71	1,43
Úplné rodiny	29	15	10	1	-	-	55	38	0,69	1,46
ženy ekonomicky aktivní	11	11	7	1	-	-	30	28	0,93	1,47
ženy ostatní	18	4	3	-	-	-	25	10	0,40	1,43
Neúplné rodiny	11	10	3	1	-	-	25	19	0,76	1,36
6. Německá	17	3	1	1	-	-	22	8	0,36	1,60
Úplné rodiny	16	3	1	1	-	-	21	8	0,38	1,60
ženy ekonomicky aktivní	7	2	1	-	-	-	10	4	0,40	1,33
ženy ostatní	9	1	-	1	-	-	11	4	0,36	2,00
Neúplné rodiny	1	-	-	-	-	-	1	-	-	X
7. Romská	13	1	3	3	-	1	21	21	1,00	2,63
Úplné rodiny	12	1	2	3	-	1	19	19	1,00	2,71
ženy ekonomicky aktivní	10	1	2	1	-	1	15	13	0,87	2,60
ženy ostatní	2	-	-	2	-	-	4	6	1,50	3,00
Neúplné rodiny	1	-	1	-	-	-	2	2	1,00	2,00
8. Maďarská	38	23	19	4	-	1	85	78	0,92	1,66
Úplné rodiny	30	19	17	4	-	1	71	70	0,99	1,71
ženy ekonomicky aktivní	13	15	13	3	-	-	44	50	1,14	1,61
ženy ostatní	17	4	4	1	-	1	27	20	0,74	2,00
Neúplné rodiny	8	4	2	-	-	-	14	8	0,57	1,33
9. Ukrajinská	6	1	5	-	-	-	12	11	0,92	1,83
Úplné rodiny	5	-	4	-	-	-	9	8	0,89	2,00
ženy ekonomicky aktivní	3	-	4	-	-	-	7	8	1,14	2,00
ženy ostatní	2	-	-	-	-	-	2	-	-	X
Neúplné rodiny	1	1	1	-	-	-	3	3	1,00	1,50

Tab. č. 456 Cenzové domácnosti rodinné podle počtu závislých dětí
a podle národnosti osoby v čele cenzové domácnosti a druhu
cenzové domácnosti

Frýdek-Místek

Národnost osoby v čele cenzové domácnosti, druh cenzové domácnosti	Rodinné domácnosti s počtem závislých dětí							Počet závislých dětí celkem	Průměrný počet závislých dětí	
	0	1	2	3	4	5+	celkem		rodiny celkem	rodiny s dětmi
10. Ruská	3	1	1	-	-	-	5	3	0,60	1,50
Úplné rodiny	2	1	1	-	-	-	4	3	0,75	1,50
ženy ekonomicky aktivní	1	-	1	-	-	-	2	2	1,00	2,00
ženy ostatní	1	1	-	-	-	-	2	1	0,50	1,00
Neúplné rodiny	1	-	-	-	-	-	1	-	-	X
11. Rusínská	1	-	1	-	-	-	2	2	1,00	2,00
Úplné rodiny	1	-	1	-	-	-	2	2	1,00	2,00
ženy ekonomicky aktivní	-	-	1	-	-	-	1	2	2,00	2,00
ženy ostatní	1	-	-	-	-	-	1	-	-	X
Neúplné rodiny	-	-	-	-	-	-	-	-	X	X
12. Bulharská	6	6	1	-	-	-	13	8	0,62	1,14
Úplné rodiny	6	3	1	-	-	-	10	5	0,50	1,25
ženy ekonomicky aktivní	1	3	1	-	-	-	5	5	1,00	1,25
ženy ostatní	5	-	-	-	-	-	5	-	-	X
Neúplné rodiny	-	3	-	-	-	-	3	3	1,00	1,00
13. Rumunská	-	-	1	1	-	-	2	5	2,50	2,50
Úplné rodiny	-	-	1	-	-	-	1	2	2,00	2,00
ženy ekonomicky aktivní	-	-	-	-	-	-	-	-	X	X
ženy ostatní	-	-	1	-	-	-	1	2	2,00	2,00
Neúplné rodiny	-	-	-	1	-	-	1	3	3,00	3,00
14. Řecká	2	1	-	-	-	-	3	1	0,33	1,00
Úplné rodiny	2	-	-	-	-	-	2	-	-	X
ženy ekonomicky aktivní	-	-	-	-	-	-	-	-	X	X
ženy ostatní	2	-	-	-	-	-	2	-	-	X
Neúplné rodiny	-	1	-	-	-	-	1	1	1,00	1,00
15. Vietnamská	1	3	6	1	-	-	11	18	1,64	1,80
Úplné rodiny	1	3	5	1	-	-	10	16	1,60	1,78
ženy ekonomicky aktivní	-	2	2	1	-	-	5	9	1,80	1,80
ženy ostatní	1	1	3	-	-	-	5	7	1,40	1,75
Neúplné rodiny	-	-	1	-	-	-	1	2	2,00	2,00
16. Ostatní	49	32	30	2	-	-	113	98	0,87	1,53
Úplné rodiny	43	27	27	1	-	-	98	84	0,86	1,53
ženy ekonomicky aktivní	13	21	20	1	-	-	55	64	1,16	1,52
ženy ostatní	30	6	7	-	-	-	43	20	0,47	1,54
Neúplné rodiny	6	5	3	1	-	-	15	14	0,93	1,56
17. Nežjištěno	104	84	68	10	4	-	270	266	0,99	1,60
Úplné rodiny	83	51	55	6	3	-	198	191	0,96	1,66
ženy ekonomicky aktivní	33	35	49	3	3	-	123	154	1,25	1,71
ženy ostatní	50	16	6	3	-	-	75	37	0,49	1,48
Neúplné rodiny	21	33	13	4	1	-	72	75	1,04	1,47
18. Úhrnem	7865	4452	4179	671	97	27	17291	15354	0,89	1,63
Úplné rodiny	6566	2961	3432	545	76	26	13606	11902	0,87	1,69
ženy ekonomicky aktivní	3256	2386	2814	368	42	10	8876	9338	1,05	1,66
ženy ostatní	3310	575	618	177	34	16	4730	2564	0,54	1,81
Neúplné rodiny	1299	1491	747	126	21	1	3685	3452	0,94	1,45

Tab. č. 457 Cenzové domácnosti rodinné podle druhu domácnosti
a ekonomické aktivity ženy a podle počtu závislých dětí a věku
partnerů resp. osoby v čele neúplné rodiny

Frýdek-Místek

Počet závislých dětí v CD, věk partnerů resp. osoby v čele neúplné rodiny	Úplné rodiny						Neúplné rodiny		Rodinné domácnosti úhrnem		
	ženy ek. aktivní		ženy ostatní		celkem		muži	ženy	muži	ženy	
	muži	ženy	muži	ženy	muži	ženy					
Domácnosti bez závislých dětí											
15 - 19	-	8	1	2	1	10	-	-	1	10	
20 - 24	66	169	8	16	74	185	-	-	74	185	
25 - 29	242	213	17	16	259	229	-	-	259	229	
30 - 34	117	72	11	11	128	83	-	-	128	83	
35 - 39	84	82	11	14	95	96	3	12	98	108	
40 - 44	190	339	41	36	231	375	17	95	248	470	
45 - 49	613	870	99	111	712	981	57	195	769	1176	
50 - 54	1014	1163	218	271	1232	1434	82	232	1314	1666	
55 - 59	627	281	579	978	1206	1259	42	152	1248	1411	
60 - 64	210	43	728	708	938	751	28	92	966	843	
65 - 69	68	13	627	517	695	530	14	59	709	589	
70+	24	3	970	630	994	633	24	195	1018	828	
nezjištěno	1	-	-	-	1	-	-	-	1	-	
celkem	3256	3256	3310	3310	6566	6566	267	1032	6833	7598	
Domácnosti s 1 závislým dítětem											
15 - 19	-	4	2	5	2	9	-	20	2	29	
20 - 24	41	111	52	124	93	235	3	185	96	420	
25 - 29	282	402	181	192	463	594	16	281	479	875	
30 - 34	351	345	105	52	456	397	32	214	488	611	
35 - 39	316	299	51	37	367	336	26	154	393	490	
40 - 44	420	536	35	42	455	578	30	180	485	758	
45 - 49	507	454	42	46	549	500	40	150	589	650	
50 - 54	332	211	46	36	378	247	24	87	402	334	
55 - 59	102	22	36	35	138	57	12	27	150	84	
60 - 64	23	2	19	6	42	8	2	6	44	14	
65 - 69	10	-	5	-	15	-	2	-	17	-	
70+	2	-	1	-	3	-	-	-	3	-	
nezjištěno	-	-	-	-	-	-	-	-	-	-	
celkem	2386	2386	575	575	2961	2961	187	1304	3148	4265	
Domácnosti se 2 závislými dětmi											
15 - 19	1	-	-	-	1	-	-	-	1	-	
20 - 24	11	23	14	38	25	61	-	20	25	81	
25 - 29	160	350	161	278	321	628	7	101	328	729	
30 - 34	625	835	228	174	853	1009	18	161	871	1170	
35 - 39	851	878	118	61	969	939	24	215	993	1154	
40 - 44	675	481	52	42	727	523	19	112	746	635	
45 - 49	329	198	28	12	357	210	12	41	369	251	
50 - 54	126	42	10	10	136	52	2	12	138	64	
55 - 59	27	6	4	3	31	9	1	1	32	10	
60 - 64	8	1	3	-	11	1	-	1	11	2	
65 - 69	-	-	-	-	-	-	-	-	-	-	
70+	1	-	-	-	1	-	-	-	1	-	
nezjištěno	-	-	-	-	-	-	-	-	-	-	
celkem	2814	2814	618	618	3432	3432	83	664	3515	4096	

Tab. č. 457 Cenzové domácnosti rodinné podle druhu domácnosti a ekonomické aktivity ženy a podle počtu závislých dětí a věku partnerů resp. osoby v čele neúplné rodiny

Frýdek-Místek

Počet závislých dětí v CD, věk partnerů resp. osoby v čele neúplné rodiny	Úplné rodiny						Neúplné rodiny		Rodinné domácnosti úhrnem	
	ženy ek. aktivní		ženy ostatní		celkem		muži	ženy	muži	ženy
	muži	ženy	muži	ženy	muži	ženy				
Domácnosti se 3 závislými dětmi										
15 - 19	-	-	-	-	-	-	-	-	-	-
20 - 24	-	2	4	3	4	5	-	3	4	8
25 - 29	8	23	17	33	25	56	-	13	25	69
30 - 34	72	108	48	67	120	175	1	31	121	206
35 - 39	117	157	64	60	181	217	6	49	187	266
40 - 44	114	60	31	10	145	70	6	11	151	81
45 - 49	43	17	8	2	51	19	2	2	53	21
50 - 54	11	1	5	1	16	2	-	1	16	3
55 - 59	1	-	-	1	1	1	1	-	2	1
60 - 64	2	-	-	-	2	-	-	-	2	-
65 - 69	-	-	-	-	-	-	-	-	-	-
70+	-	-	-	-	-	-	-	-	-	-
nezjištěno	-	-	-	-	-	-	-	-	-	-
celkem	368	368	177	177	545	545	16	110	561	655
Domácnosti se 4+ závislými dětmi										
15 - 19	-	-	-	-	-	-	-	-	-	-
20 - 24	-	1	2	-	2	1	-	-	2	1
25 - 29	3	5	3	9	6	14	-	2	6	16
30 - 34	14	20	6	17	20	37	-	7	20	44
35 - 39	16	16	16	17	32	33	-	8	32	41
40 - 44	11	9	17	5	28	14	3	2	31	16
45 - 49	8	1	5	2	13	3	-	-	13	3
50 - 54	-	-	1	-	1	-	-	-	1	-
55 - 59	-	-	-	-	-	-	-	-	-	-
60 - 64	-	-	-	-	-	-	-	-	-	-
65 - 69	-	-	-	-	-	-	-	-	-	-
70+	-	-	-	-	-	-	-	-	-	-
nezjištěno	-	-	-	-	-	-	-	-	-	-
celkem	52	52	50	50	102	102	3	19	105	121
Domácnosti rodinné úhrnem										
15 - 19	1	12	3	7	4	19	-	20	4	39
20 - 24	118	306	80	181	198	487	3	208	201	695
25 - 29	695	993	379	528	1074	1521	23	397	1097	1918
30 - 34	1179	1380	398	321	1577	1701	51	413	1628	2114
35 - 39	1384	1432	260	189	1644	1621	59	438	1703	2059
40 - 44	1410	1425	176	135	1586	1560	75	400	1661	1960
45 - 49	1500	1540	182	173	1682	1713	111	388	1793	2101
50 - 54	1483	1417	280	318	1763	1735	108	332	1871	2067
55 - 59	757	309	619	1017	1376	1326	56	180	1432	1506
60 - 64	243	46	750	714	993	760	30	99	1023	859
65 - 69	78	13	632	517	710	530	16	59	726	589
70+	27	3	971	630	998	633	24	195	1022	828
nezjištěno	1	-	-	-	1	-	-	-	1	-
celkem	8876	8876	4730	4730	13606	13606	556	3129	14162	16735

Tab. č. 458 Cenzové domácnosti rodinné podle počtu závislých dětí
a podle ekonomické aktivity a věku ženy resp. osoby v čele neúplné
rodiny

Frýdek-Místek

Ekonomická aktivita ženy, věk ženy resp. osoby v čele neúplné rodiny	Domácnosti rodinné úplné								Domácnosti rodinné neúplné							
	celkem	v tom v % podle počtu závislých dětí					prům. poč. záv. dětí v rodinách		celkem	v tom v % podle počtu závislých dětí				prům. poč. záv. dětí v rodinách		
		0	1	2	3	4+	celkem	s dětmi		0	1	2	3+	celkem	s dětmi	
Ženy ekonomicky aktivní																
15 - 19	12	66,7	33,3	-	-	-	0,33	1,00	10	-	100,0	-	-	1,00	1,00	
20 - 24	306	55,2	36,3	7,5	0,7	0,3	0,55	1,22	90	-	86,7	12,2	1,1	1,14	1,14	
25 - 29	993	21,5	40,5	35,2	2,3	0,5	1,20	1,53	267	-	74,5	22,8	2,6	1,29	1,29	
30 - 34	1380	5,2	25,0	60,5	7,8	1,4	1,76	1,86	332	-	53,0	39,5	7,5	1,56	1,56	
35 - 39	1432	5,7	20,9	61,3	11,0	1,1	1,81	1,92	399	2,5	35,1	50,4	12,0	1,73	1,78	
40 - 49	2965	40,8	33,4	22,9	2,6	0,3	0,88	1,49	714	36,7	42,2	19,6	1,5	0,86	1,36	
50 - 59	1726	83,7	13,5	2,8	0,1	-	0,19	1,18	306	69,6	26,5	3,6	0,3	0,35	1,14	
60 - 69	59	94,9	3,4	1,7	-	-	0,07	1,33	14	92,9	7,1	-	-	0,07	1,00	
70 +	3	100,0	-	-	-	-	-	X	2	100,0	-	-	-	-	X	
nezjištěno	-	X	X	X	X	X	X	X	-	X	X	X	X	X	X	
celkem	8876	36,7	26,9	31,7	4,1	0,6	1,05	1,66	2134	23,4	46,2	26,0	4,4	1,12	1,46	
Ženy ostatní																
15 - 19	7	28,6	71,4	-	-	-	0,71	1,00	10	-	100,0	-	-	1,00	1,00	
20 - 24	181	8,8	68,5	21,0	1,7	-	1,15	1,27	118	-	90,7	7,6	1,7	1,11	1,11	
25 - 29	528	3,0	36,4	52,7	6,3	1,7	1,67	1,73	130	-	63,1	30,8	6,2	1,43	1,43	
30 - 34	321	3,4	16,2	54,2	20,9	5,3	2,10	2,17	81	-	46,9	37,0	16,0	1,74	1,74	
35 - 39	189	7,4	19,6	32,3	31,7	9,0	2,22	2,39	39	5,1	35,9	35,9	23,1	1,85	1,95	
40 - 49	308	47,7	28,6	17,5	3,9	2,3	0,86	1,65	74	37,8	39,2	17,6	5,4	0,91	1,46	
50 - 59	1335	93,6	5,3	1,0	0,1	-	0,08	1,20	206	83,0	16,0	1,0	-	0,18	1,06	
60 - 69	1231	99,5	0,5	-	-	-	0,00	1,00	144	95,8	3,5	0,7	-	0,05	1,17	
70 +	630	100,0	-	-	-	-	-	X	193	100,0	-	-	-	-	X	
nezjištěno	-	X	X	X	X	X	X	X	-	X	X	X	X	X	X	
celkem	4730	70,0	12,2	13,1	3,7	1,1	0,54	1,81	995	53,5	32,0	11,0	3,6	0,65	1,41	
Muži v čele neúplné rodiny																
15 - 19	x	x	x	x	x	x	x	x	-	X	X	X	X	X	X	
20 - 24	x	x	x	x	x	x	x	x	3	-	100,0	-	-	1,00	1,00	
25 - 29	x	x	x	x	x	x	x	x	23	-	69,6	30,4	-	1,30	1,30	
30 - 34	x	x	x	x	x	x	x	x	51	-	62,7	35,3	2,0	1,39	1,39	
35 - 39	x	x	x	x	x	x	x	x	59	5,1	44,1	40,7	10,2	1,56	1,64	
40 - 49	x	x	x	x	x	x	x	x	186	39,8	37,6	16,7	5,9	0,90	1,50	
50 - 59	x	x	x	x	x	x	x	x	164	75,6	22,0	1,8	0,6	0,27	1,13	
60 - 69	x	x	x	x	x	x	x	x	46	91,3	8,7	-	-	0,09	1,00	
70 +	x	x	x	x	x	x	x	x	24	100,0	-	-	-	-	X	
nezjištěno	x	x	x	x	x	x	x	x	-	X	X	X	X	X	X	
celkem	x	x	x	x	x	x	x	x	556	48,0	33,6	14,9	3,4	0,74	1,43	
Úhrnem																
15 - 19	19	52,6	47,4	-	-	-	0,47	1,00	20	-	100,0	-	-	1,00	1,00	
20 - 24	487	38,0	48,3	12,5	1,0	0,2	0,77	1,25	211	-	89,1	9,5	1,4	1,12	1,12	
25 - 29	1521	15,1	39,1	41,3	3,7	0,9	1,36	1,61	420	-	70,7	25,7	3,6	1,33	1,33	
30 - 34	1701	4,9	23,3	59,3	10,3	2,2	1,82	1,92	464	-	53,0	38,6	8,4	1,57	1,57	
35 - 39	1621	5,9	20,7	57,9	13,4	2,0	1,86	1,97	497	3,0	36,2	48,1	12,7	1,72	1,77	
40 - 49	3273	41,4	32,9	22,4	2,7	0,5	0,88	1,51	974	37,4	41,1	18,9	2,7	0,87	1,40	
50 - 59	3061	88,0	9,9	2,0	0,1	-	0,14	1,18	676	75,1	22,2	2,4	0,3	0,28	1,12	
60 - 69	1290	99,3	0,6	0,1	-	-	0,01	1,11	204	94,6	4,9	0,5	-	0,06	1,09	
70 +	633	100,0	-	-	-	-	-	X	219	100,0	-	-	-	-	X	
nezjištěno	-	X	X	X	X	X	X	X	-	X	X	X	X	X	X	
celkem	13606	48,3	21,8	25,2	4,0	0,7	0,87	1,69	3685	35,3	40,5	20,3	4,0	0,94	1,45	

Tab. č. 459 Cenzové domácnosti rodinné neúplné podle pohlaví
a rodinného stavu osoby v čele cenzové domácnosti a podle počtu
závislých dětí a věku osoby v čele cenzové domácnosti

Frýdek-Místek

Počet závislých dětí v cenzové domácnosti, věk osoby v čele cenzové domácnosti	Muži							Ženy							Úhrnem
	svobodní	ženatí	rozvedení	ovdovělí	nezjištěno	celkem	%	svobodné	vdané	rozvedené	ovdovělé	nezjištěno	celkem	%	
Domácnosti bez závislých dětí															
15 - 19	-	-	-	-	-	-	-	-	-	-	-	-	-	-	-
20 - 24	-	-	-	-	-	-	-	-	-	-	-	-	-	-	-
25 - 29	-	-	-	-	-	-	-	-	-	-	-	-	-	-	-
30 - 34	-	-	-	-	-	-	-	-	-	-	-	-	-	-	-
35 - 39	1	-	1	1	-	3	1,1	-	-	12	-	-	12	1,2	15
40 - 44	2	3	12	-	-	17	6,4	2	7	74	12	-	95	9,2	112
45 - 49	1	6	39	8	3	57	21,3	8	19	140	26	2	195	18,9	252
50 - 54	1	13	54	14	-	82	30,7	4	19	135	74	-	232	22,5	314
55 - 59	-	7	19	16	-	42	15,7	4	9	65	74	-	152	14,7	194
60 - 64	-	2	14	12	-	28	10,5	3	2	34	53	-	92	8,9	120
65 - 69	1	2	3	8	-	14	5,2	1	2	10	46	-	59	5,7	73
70+	-	2	3	19	-	24	9,0	1	1	24	167	2	195	18,9	219
nezjištěno	-	-	-	-	-	-	-	-	-	-	-	-	-	-	-
celkem	6	35	145	78	3	267	100,0	23	59	494	452	4	1032	100,0	1299
Domácnosti s 1 závislým dítětem															
15 - 19	-	-	-	-	-	-	-	16	3	1	-	-	20	1,5	20
20 - 24	1	1	1	-	-	3	1,6	102	63	19	-	1	185	14,2	188
25 - 29	4	6	6	-	-	16	8,6	84	89	101	6	1	281	21,5	297
30 - 34	4	3	23	2	-	32	17,1	45	37	120	9	3	214	16,4	246
35 - 39	1	4	20	-	1	26	13,9	26	15	107	5	1	154	11,8	180
40 - 44	-	2	25	2	1	30	16,0	17	17	128	18	-	180	13,8	210
45 - 49	2	4	25	9	-	40	21,4	9	22	92	27	-	150	11,5	190
50 - 54	-	6	13	5	-	24	12,8	3	8	50	26	-	87	6,7	111
55 - 59	-	2	7	3	-	12	6,4	4	2	12	9	-	27	2,1	39
60 - 64	-	1	1	-	-	2	1,1	-	-	2	4	-	6	0,5	8
65 - 69	-	1	1	-	-	2	1,1	-	-	-	-	-	-	-	2
70+	-	-	-	-	-	-	-	-	-	-	-	-	-	-	-
nezjištěno	-	-	-	-	-	-	-	-	-	-	-	-	-	-	-
celkem	12	30	122	21	2	187	100,0	306	256	632	104	6	1304	100,0	1491
Domácnosti se 2 závislými dětmi															
15 - 19	-	-	-	-	-	-	-	-	-	-	-	-	-	-	-
20 - 24	-	-	-	-	-	-	-	8	7	5	-	-	20	3,0	20
25 - 29	-	3	4	-	-	7	8,4	10	46	44	1	-	101	15,2	108
30 - 34	-	6	12	-	-	18	21,7	7	32	117	4	1	161	24,2	179
35 - 39	1	2	19	2	-	24	28,9	7	29	161	17	1	215	32,4	239
40 - 44	-	5	12	2	-	19	22,9	1	11	88	12	-	112	16,9	131
45 - 49	-	4	5	3	-	12	14,5	1	4	28	8	-	41	6,2	53
50 - 54	-	-	1	1	-	2	2,4	1	2	7	2	-	12	1,8	14
55 - 59	-	-	1	-	-	1	1,2	-	1	-	-	-	1	0,2	2
60 - 64	-	-	-	-	-	-	-	-	-	1	-	-	1	0,2	1
65 - 69	-	-	-	-	-	-	-	-	-	-	-	-	-	-	-
70+	-	-	-	-	-	-	-	-	-	-	-	-	-	-	-
nezjištěno	-	-	-	-	-	-	-	-	-	-	-	-	-	-	-
celkem	1	20	54	8	-	83	100,0	35	132	451	44	2	664	100,0	747

Tab. č. 459 Cenzové domácnosti rodinné neúplné podle pohlaví
a rodinného stavu osoby v čele cenzové domácnosti a podle počtu
závislých dětí a věku osoby v čele cenzové domácnosti

Frýdek-Místek

Počet závislých dětí v cenzové domácnosti, věk osoby v čele cenzové domácnosti	Muži							Ženy							Úhrnem
	svobodní	ženatí	rozvedení	ovdovělí	nezjištěno	celkem	%	svobodné	vdané	rozvedené	ovdovělé	nezjištěno	celkem	%	
Domácnosti se 3+ závislými dětmi															
15 - 19	-	-	-	-	-	-	-	-	-	-	-	-	-	-	-
20 - 24	-	-	-	-	-	-	-	2	1	-	-	-	3	2,3	3
25 - 29	-	-	-	-	-	-	-	5	3	7	-	-	15	11,6	15
30 - 34	-	-	1	-	-	1	5,3	1	8	28	1	-	38	29,5	39
35 - 39	-	1	5	-	-	6	31,6	2	14	36	5	-	57	44,2	63
40 - 44	-	1	7	1	-	9	47,4	-	2	6	5	-	13	10,1	22
45 - 49	-	-	2	-	-	2	10,5	-	-	2	-	-	2	1,6	4
50 - 54	-	-	-	-	-	-	-	-	-	-	1	-	1	0,8	1
55 - 59	-	-	-	1	-	1	5,3	-	-	-	-	-	-	-	1
60 - 64	-	-	-	-	-	-	-	-	-	-	-	-	-	-	-
65 - 69	-	-	-	-	-	-	-	-	-	-	-	-	-	-	-
70+	-	-	-	-	-	-	-	-	-	-	-	-	-	-	-
nezjištěno	-	-	-	-	-	-	-	-	-	-	-	-	-	-	-
celkem	-	2	15	2	-	19	100,0	10	28	79	12	-	129	100,0	148
Domácnosti se závislými dětmi celkem															
15 - 19	-	-	-	-	-	-	-	16	3	1	-	-	20	1,0	20
20 - 24	1	1	1	-	-	3	1,0	112	71	24	-	1	208	9,9	211
25 - 29	4	9	10	-	-	23	8,0	99	138	152	7	1	397	18,9	420
30 - 34	4	9	36	2	-	51	17,6	53	77	265	14	4	413	19,7	464
35 - 39	2	7	44	2	1	56	19,4	35	58	304	27	2	426	20,3	482
40 - 44	-	8	44	5	1	58	20,1	18	30	222	35	-	305	14,5	363
45 - 49	2	8	32	12	-	54	18,7	10	26	122	35	-	193	9,2	247
50 - 54	-	6	14	6	-	26	9,0	4	10	57	29	-	100	4,8	126
55 - 59	-	2	8	4	-	14	4,8	4	3	12	9	-	28	1,3	42
60 - 64	-	1	1	-	-	2	0,7	-	-	3	4	-	7	0,3	9
65 - 69	-	1	1	-	-	2	0,7	-	-	-	-	-	-	-	2
70+	-	-	-	-	-	-	-	-	-	-	-	-	-	-	-
nezjištěno	-	-	-	-	-	-	-	-	-	-	-	-	-	-	-
celkem	13	52	191	31	2	289	100,0	351	416	1162	160	8	2097	100,0	2386
Domácnosti rodinné neúplné úhrnem															
15 - 19	-	-	-	-	-	-	-	16	3	1	-	-	20	0,6	20
20 - 24	1	1	1	-	-	3	0,5	112	71	24	-	1	208	6,6	211
25 - 29	4	9	10	-	-	23	4,1	99	138	152	7	1	397	12,7	420
30 - 34	4	9	36	2	-	51	9,2	53	77	265	14	4	413	13,2	464
35 - 39	3	7	45	3	1	59	10,6	35	58	316	27	2	438	14,0	497
40 - 44	2	11	56	5	1	75	13,5	20	37	296	47	-	400	12,8	475
45 - 49	3	14	71	20	3	111	20,0	18	45	262	61	2	388	12,4	499
50 - 54	1	19	68	20	-	108	19,4	8	29	192	103	-	332	10,6	440
55 - 59	-	9	27	20	-	56	10,1	8	12	77	83	-	180	5,8	236
60 - 64	-	3	15	12	-	30	5,4	3	2	37	57	-	99	3,2	129
65 - 69	1	3	4	8	-	16	2,9	1	2	10	46	-	59	1,9	75
70+	-	2	3	19	-	24	4,3	1	1	24	167	2	195	6,2	219
nezjištěno	-	-	-	-	-	-	-	-	-	-	-	-	-	-	-
celkem	19	87	336	109	5	556	100,0	374	475	1656	612	12	3129	100,0	3685

Tab. č. 460 Cenzové domácnosti vícečlenné nerodinné
a domácnosti jednotlivců podle pohlaví a rodinného stavu osoby
v čele cenzové domácnosti a podle druhu cenzové domácnosti
a věku osoby v čele cenzové domácnosti

Frýdek-Místek

Druh cenzové domácnosti, věk osoby v čele cenzové domácnosti	Muži							Ženy							Úhrnem
	svobodní	ženatí	rozvedení	ovdovělí	nezjištěno	celkem	%	svobodné	vdané	rozvedené	ovdovělé	nezjištěno	celkem	%	
Vícečlenné nerodinné domácnosti															
15 - 19	1	-	-	-	-	1	0,9	6	-	-	-	-	6	3,2	7
20 - 24	19	-	-	-	-	19	17,8	9	-	-	-	-	9	4,7	28
25 - 29	21	2	-	-	1	24	22,4	7	3	2	-	-	12	6,3	36
30 - 34	7	1	6	-	-	14	13,1	-	1	-	-	-	1	0,5	15
35 - 39	4	-	2	-	-	6	5,6	2	-	-	-	-	2	1,1	8
40 - 44	2	-	2	-	-	4	3,7	2	-	-	-	-	2	1,1	6
45 - 49	2	-	3	-	-	5	4,7	-	-	2	2	-	4	2,1	9
50 - 54	3	1	2	-	-	6	5,6	1	1	3	3	-	8	4,2	14
55 - 59	3	-	1	-	-	4	3,7	-	-	6	4	-	10	5,3	14
60 - 64	3	-	-	-	-	3	2,8	1	1	3	3	-	8	4,2	11
65 - 69	-	-	1	-	-	1	0,9	-	-	3	21	-	24	12,6	25
70+	3	1	2	14	-	20	18,7	8	2	3	91	-	104	54,7	124
nezjištěno	-	-	-	-	-	-	-	-	-	-	-	-	-	-	-
celkem	68	5	19	14	1	107	100,0	36	8	22	124	-	190	100,0	297
Domácnosti jednotlivců bydlících samostatně ve vlastním bytě															
15 - 19	17	-	-	-	1	18	0,6	11	-	-	-	1	12	0,3	30
20 - 24	154	4	-	-	2	160	5,4	123	13	4	-	4	144	4,1	304
25 - 29	302	40	38	-	16	396	13,4	156	36	14	-	3	209	5,9	605
30 - 34	184	45	111	-	15	355	12,0	52	13	14	2	3	84	2,4	439
35 - 39	127	40	139	-	15	321	10,9	42	5	11	1	-	59	1,7	380
40 - 44	99	35	172	2	6	314	10,6	30	13	38	5	3	89	2,5	403
45 - 49	84	28	169	5	9	295	10,0	37	14	81	21	7	160	4,5	455
50 - 54	60	20	147	16	8	251	8,5	28	19	162	73	7	289	8,2	540
55 - 59	46	27	140	28	6	247	8,4	27	20	164	155	5	371	10,5	618
60 - 64	31	19	82	29	3	164	5,6	28	13	90	180	1	312	8,8	476
65 - 69	18	11	51	48	-	128	4,3	15	10	69	289	4	387	11,0	515
70+	18	11	68	201	6	304	10,3	79	7	171	1144	11	1412	40,0	1716
nezjištěno	-	-	-	-	-	-	-	-	1	-	-	-	1	0,0	1
celkem	1140	280	1117	329	87	2953	100,0	628	164	818	1870	49	3529	100,0	6482
Domácnosti jednotlivců bydlících ve vlastním bytě s další CD															
15 - 19	3	-	-	-	-	3	1,1	2	-	-	-	-	2	1,0	5
20 - 24	21	1	-	-	-	22	8,4	7	-	1	-	-	8	3,8	30
25 - 29	24	2	7	-	-	33	12,6	4	2	4	-	1	11	5,3	44
30 - 34	14	8	10	-	1	33	12,6	4	1	1	-	-	6	2,9	39
35 - 39	7	2	15	-	3	27	10,3	-	4	3	1	-	8	3,8	35
40 - 44	2	4	17	-	-	23	8,8	-	-	4	-	2	6	2,9	29
45 - 49	6	3	20	2	1	32	12,2	2	1	14	4	1	22	10,5	54
50 - 54	7	10	19	2	2	40	15,3	1	3	29	7	-	40	19,1	80
55 - 59	3	1	12	6	-	22	8,4	-	3	13	11	1	28	13,4	50
60 - 64	-	1	2	-	-	3	1,1	-	1	9	9	-	19	9,1	22
65 - 69	-	-	4	4	2	10	3,8	-	1	1	9	1	12	5,7	22
70+	3	-	2	8	1	14	5,3	1	-	5	40	1	47	22,5	61
nezjištěno	-	-	-	-	-	-	-	-	-	-	-	-	-	-	-
celkem	90	32	108	22	10	262	100,0	21	16	84	81	7	209	100,0	471

Tab. č. 460 Cenzové domácnosti vícečlenné nerodinné
a domácnosti jednotlivců podle pohlaví a rodinného stavu osoby
v čele cenzové domácnosti a podle druhu cenzové domácnosti
a věku osoby v čele cenzové domácnosti

Frýdek-Místek

Druh cenzové domácnosti, věk osoby v čele cenzové domácnosti	Muži							Ženy							Úhrnem
	svobodní	ženatí	rozvedení	ovdovělí	nezjištěno	celkem	%	svobodné	vdané	rozvedené	ovdovělé	nezjištěno	celkem	%	
Domácnosti jednotlivců															
spolubydlících v jiném bytě															
15 - 19	6	-	-	-	-	6	0,9	6	-	-	-	-	6	1,4	12
20 - 24	59	20	4	-	2	85	12,1	51	14	7	-	1	73	16,8	158
25 - 29	62	51	30	-	2	145	20,7	30	19	26	-	1	76	17,5	221
30 - 34	33	29	57	-	3	122	17,4	4	4	40	-	3	51	11,8	173
35 - 39	15	15	71	-	1	102	14,5	3	-	29	-	-	32	7,4	134
40 - 44	8	8	52	2	2	72	10,3	1	1	32	-	-	34	7,8	106
45 - 49	4	9	38	1	4	56	8,0	-	7	29	-	-	36	8,3	92
50 - 54	4	2	37	1	4	48	6,8	-	2	20	1	-	23	5,3	71
55 - 59	3	4	19	2	-	28	4,0	1	2	10	6	-	19	4,4	47
60 - 64	2	3	6	6	-	17	2,4	1	1	4	5	-	11	2,5	28
65 - 69	2	-	4	2	-	8	1,1	1	-	3	9	-	13	3,0	21
70+	-	1	2	10	-	13	1,9	4	1	5	50	-	60	13,8	73
nezjištěno	-	-	-	-	-	-	-	-	-	-	-	-	-	-	-
celkem	198	142	320	24	18	702	100,0	102	51	205	71	5	434	100,0	1136
Domácnosti jednotlivců															
- podnájemníků															
15 - 19	1	-	-	-	-	1	2,0	1	-	-	-	-	1	3,6	2
20 - 24	7	-	-	-	-	7	14,3	6	-	-	-	-	6	21,4	13
25 - 29	5	-	1	-	-	6	12,2	4	1	2	-	-	7	25,0	13
30 - 34	3	-	3	-	-	6	12,2	-	-	2	-	1	3	10,7	9
35 - 39	2	-	3	-	-	5	10,2	-	1	-	-	-	1	3,6	6
40 - 44	1	-	5	-	1	7	14,3	-	-	3	2	-	5	17,9	12
45 - 49	1	1	2	-	-	4	8,2	-	-	1	-	-	1	3,6	5
50 - 54	1	-	6	-	1	8	16,3	1	-	-	-	-	1	3,6	9
55 - 59	1	-	1	-	-	2	4,1	-	-	-	-	-	-	-	2
60 - 64	-	-	-	1	-	1	2,0	-	-	-	-	-	-	-	1
65 - 69	-	-	1	-	-	1	2,0	-	-	-	-	-	-	-	1
70+	-	-	1	-	-	1	2,0	1	-	-	2	-	3	10,7	4
nezjištěno	-	-	-	-	-	-	-	-	-	-	-	-	-	-	-
celkem	22	1	23	1	2	49	100,0	13	2	8	4	1	28	100,0	77
Domácnosti jednotlivců úhrnem															
15 - 19	27	-	-	-	1	28	0,7	20	-	-	-	1	21	0,5	49
20 - 24	241	25	4	-	4	274	6,9	187	27	12	-	5	231	5,5	505
25 - 29	393	93	76	-	18	580	14,6	194	58	46	-	5	303	7,2	883
30 - 34	234	82	181	-	19	516	13,0	60	18	57	2	7	144	3,4	660
35 - 39	151	57	228	-	19	455	11,5	45	10	43	2	-	100	2,4	555
40 - 44	110	47	246	4	9	416	10,5	31	14	77	7	5	134	3,2	550
45 - 49	95	41	229	8	14	387	9,8	39	22	125	25	8	219	5,2	606
50 - 54	72	32	209	19	15	347	8,7	30	24	211	81	7	353	8,4	700
55 - 59	53	32	172	36	6	299	7,5	28	25	187	172	6	418	10,0	717
60 - 64	33	23	90	36	3	185	4,7	29	15	103	194	1	342	8,1	527
65 - 69	20	11	60	54	2	147	3,7	16	11	73	307	5	412	9,8	559
70+	21	12	73	219	7	332	8,4	85	8	181	1236	12	1522	36,2	1854
nezjištěno	-	-	-	-	-	-	-	-	1	-	-	-	1	0,0	1
celkem	1450	455	1568	376	117	3966	100,0	764	233	1115	2026	62	4200	100,0	8166

Tab. č. 461 Cenzové domácnosti bydlící v bytech podle druhu cenzové domácnosti, počtu závislých dětí a podle počtu cenzových domácností v bytě, velikosti, kategorie a stáří bytu

Frýdek-Místek

Počet cenzových domácností v bytě, velikost, kategorie a stáří bytu	Úplné rodiny						Neúplné rodiny					Vícečlenné nerodinné domácnosti	Domácnosti jednotlivců			Domácnosti úhrnem
	s počtem závislých dětí					celkem	s počtem závislých dětí				celkem		ve vlast. bytě	v jiném bytě	podnájemníci	
	0	1	2	3	4+		0	1	2	3+						
1. 1 CD v bytě																
1 obytná místnost																
kategorie I.	419	101	63	11	2	596	100	127	28	5	260	49	2410	-	-	3315
II.	24	6	6	1	3	40	10	-	4	3	17	3	78	-	-	138
III.	9	4	5	6	1	25	2	3	2	3	10	2	35	-	-	72
IV.	3	3	-	1	2	9	2	-	-	-	2	-	23	-	-	34
nezjištěno	-	-	-	-	-	-	-	-	-	-	-	-	6	-	-	6
celkem	455	114	74	19	8	670	114	130	34	11	289	54	2552	-	-	3565
do r. 1919 a nezjištěno	9	4	2	-	-	15	1	1	-	-	2	1	23	-	-	41
1920 - 1960	98	25	32	9	7	171	32	23	13	6	74	9	412	-	-	666
1961 - 2001	348	85	40	10	1	484	81	106	21	5	213	44	2117	-	-	2858
2 pokoje																
kategorie I.	1773	751	663	106	20	3313	405	350	158	25	938	116	2012	-	-	6379
II.	53	17	12	3	1	86	13	3	6	-	22	2	74	-	-	184
III.	12	4	-	1	-	17	1	1	-	-	2	-	12	-	-	31
IV.	2	1	-	-	-	3	1	1	-	-	2	2	11	-	-	18
nezjištěno	1	1	1	-	-	3	-	1	-	-	1	-	3	-	-	7
celkem	1841	774	676	110	21	3422	420	356	164	25	965	120	2112	-	-	6619
do r. 1919 a nezjištěno	23	14	17	1	-	55	5	5	2	-	12	4	52	-	-	123
1920 - 1960	377	132	91	25	3	628	77	48	34	5	164	30	420	-	-	1242
1961 - 2001	1441	628	568	84	18	2739	338	303	128	20	789	86	1640	-	-	5254
3 pokoje																
kategorie I.	2812	1457	2042	281	41	6633	477	335	270	41	1123	59	1236	-	-	9051
II.	20	5	21	3	1	50	7	4	4	-	15	2	32	-	-	99
III.	5	1	1	-	-	7	-	-	-	-	-	-	3	-	-	10
IV.	-	1	-	-	-	1	3	-	-	-	3	-	4	-	-	8
nezjištěno	-	-	-	-	-	-	-	-	-	-	-	-	1	-	-	1
celkem	2837	1464	2064	284	42	6691	487	339	274	41	1141	61	1276	-	-	9169
do r. 1919 a nezjištěno	37	10	14	2	-	63	7	2	-	1	10	3	29	-	-	105
1920 - 1960	277	104	157	23	7	568	70	28	21	3	122	10	178	-	-	878
1961 - 2001	2523	1350	1893	259	35	6060	410	309	253	37	1009	48	1069	-	-	8186
4 pokoje																
kategorie I.	476	215	260	60	16	1027	70	34	25	7	136	12	127	-	-	1302
II.	9	2	4	-	-	15	2	3	-	1	6	-	7	-	-	28
III.	-	-	-	-	-	-	-	-	-	-	-	-	3	-	-	3
IV.	-	-	-	-	-	-	-	-	-	-	-	-	4	-	-	4
nezjištěno	-	-	-	-	-	-	-	-	-	-	-	-	-	-	-	-
celkem	485	217	264	60	16	1042	72	37	25	8	142	12	141	-	-	1337
do r. 1919 a nezjištěno	11	3	5	4	-	23	3	1	1	1	6	1	9	-	-	39
1920 - 1960	84	27	40	7	1	159	18	9	4	3	34	3	35	-	-	231
1961 - 2001	390	187	219	49	15	860	51	27	20	4	102	8	97	-	-	1067

Tab. č. 461 Cenzové domácnosti bydlící v bytech podle druhu cenzové domácnosti, počtu závislých dětí a podle počtu cenzových domácností v bytě, velikosti, kategorie a stáří bytu

Frýdek-Místek

Počet cenzových domácností v bytě, velikost, kategorie a stáří bytu	Úplné rodiny						Neúplné rodiny					Vícečlenné nerodinné domácnosti	Domácnosti jednotlivců			Domácnosti úhrnem	
	s počtem závislých dětí					celkem	s počtem závislých dětí				celkem		ve vlast. bytě	v jiném bytě	podnájemníci		
	0	1	2	3	4+		0	1	2	3+							
5+ pokojů																	
kategorie I.	180	80	140	23	5	428	23	10	7	-	40	6	46	-	-	-	520
II.	1	-	4	2	-	7	1	-	-	-	1	-	2	-	-	-	10
III.	1	-	-	-	-	1	-	-	-	-	-	-	-	-	-	-	1
IV.	-	-	-	-	-	-	-	-	-	-	-	-	-	-	-	-	-
nezjištěno	-	-	-	-	-	-	-	-	-	-	-	-	-	-	-	-	-
celkem	182	80	144	25	5	436	24	10	7	-	41	6	48	-	-	-	531
do r. 1919 a nezjištěno	6	4	4	1	-	15	-	1	1	-	2	-	2	-	-	-	19
1920 - 1960	39	16	19	3	-	77	5	4	1	-	10	3	16	-	-	-	106
1961 - 2001	137	60	121	21	5	344	19	5	5	-	29	3	30	-	-	-	406
Nezj. počet místností																	
kategorie I.	1	1	1	-	-	3	3	-	1	-	4	-	63	-	-	-	70
II.	-	-	-	-	-	-	-	-	-	-	-	-	1	-	-	-	1
III.	1	-	-	-	-	1	-	-	-	-	-	-	5	-	-	-	6
IV.	-	-	-	-	-	-	-	-	-	-	-	-	1	-	-	-	1
nezjištěno	2	2	2	-	-	6	-	2	-	-	2	-	23	-	-	-	31
celkem	4	3	3	-	-	10	3	2	1	-	6	-	93	-	-	-	109
do r. 1919 a nezjištěno	-	2	1	-	-	3	1	1	-	-	2	-	20	-	-	-	25
1920 - 1960	2	-	1	-	-	3	1	-	1	-	2	-	8	-	-	-	13
1961 - 2001	2	1	1	-	-	4	1	1	-	-	2	-	65	-	-	-	71
Úhrnem																	
kategorie I.	5661	2605	3169	481	84	12000	1078	856	489	78	2501	242	5894	-	-	-	20637
II.	107	30	47	9	5	198	33	10	14	4	61	7	194	-	-	-	460
III.	28	9	6	7	1	51	3	4	2	3	12	2	58	-	-	-	123
IV.	5	5	-	1	2	13	6	1	-	-	7	2	43	-	-	-	65
nezjištěno	3	3	3	-	-	9	-	3	-	-	3	-	33	-	-	-	45
celkem	5804	2652	3225	498	92	12271	1120	874	505	85	2584	253	6222	-	-	-	21330
do r. 1919 a nezjištěno	86	37	43	8	-	174	17	11	4	2	34	9	135	-	-	-	352
1920 - 1960	877	304	340	67	18	1606	203	112	74	17	406	55	1069	-	-	-	3136
1961 - 2001	4841	2311	2842	423	74	10491	900	751	427	66	2144	189	5018	-	-	-	17842

Tab. č. 461 Cenzové domácnosti bydlící v bytech podle druhu cenzové domácnosti, počtu závislých dětí a podle počtu cenzových domácností v bytě, velikosti, kategorie a stáří bytu

Frýdek-Místek

Počet cenzových domácností v bytě, velikost, kategorie a stáří bytu	Úplné rodiny						Neúplné rodiny					Vícečlenné nerodinné domácnosti	Domácnosti jednotlivců			Domácnosti úhrnem	
	s počtem závislých dětí					celkem	s počtem závislých dětí				celkem		ve vlast. bytě	v jiném bytě	podnájemníci		
	0	1	2	3	4+		0	1	2	3+							
2. 2+ CD v bytě																	
1 obytná místnost																	
kategorie I.	24	7	5	1	1	38	9	28	16	4	57	4	87	82	16	284	
II.	2	1	1	2	-	6	1	3	4	-	8	-	7	9	2	32	
III.	1	-	-	1	2	4	-	2	-	2	4	-	3	4	1	16	
IV.	-	-	-	-	-	-	1	2	-	-	3	-	2	4	1	10	
nezjištěno	-	-	-	-	-	-	-	-	2	-	2	-	1	-	1	4	
celkem	27	8	6	4	3	48	11	35	22	6	74	4	100	99	21	346	
do r. 1919 a nezjištěno	1	-	-	-	1	2	1	3	2	-	6	-	3	3	2	16	
1920 - 1960	7	3	2	3	2	17	2	8	10	4	24	-	25	30	4	100	
1961 - 2001	19	5	4	1	-	29	8	24	10	2	44	4	72	66	15	230	
2 pokoje																	
kategorie I.	117	56	32	4	1	210	41	134	52	11	238	5	119	236	22	830	
II.	5	6	2	-	-	13	2	1	1	1	5	2	3	5	1	29	
III.	-	-	-	-	-	-	-	-	-	-	-	-	1	1	-	2	
IV.	-	-	-	-	-	-	-	-	-	-	-	-	2	2	-	4	
nezjištěno	1	-	1	-	-	2	-	-	-	-	-	-	-	1	-	3	
celkem	123	62	35	4	1	225	43	135	53	12	243	7	125	245	23	868	
do r. 1919 a nezjištěno	1	4	1	-	-	6	2	5	3	-	10	1	6	7	2	32	
1920 - 1960	32	12	8	-	-	52	6	29	8	4	47	1	34	54	5	193	
1961 - 2001	90	46	26	4	1	167	35	101	42	8	186	5	85	184	16	643	
3 pokoje																	
kategorie I.	328	127	69	19	1	544	76	275	103	28	482	7	142	464	25	1664	
II.	6	3	1	-	-	10	2	3	1	-	6	-	5	12	-	33	
III.	1	-	1	-	-	2	-	1	-	-	1	-	1	1	1	6	
IV.	-	-	-	-	-	-	-	-	-	-	-	-	-	-	-	-	
nezjištěno	-	-	-	-	-	-	-	-	-	-	-	-	-	-	-	-	
celkem	335	130	71	19	1	556	78	279	104	28	489	7	148	477	26	1703	
do r. 1919 a nezjištěno	4	2	5	-	1	12	1	1	3	-	5	-	4	7	-	28	
1920 - 1960	31	13	5	-	-	49	9	21	10	2	42	1	20	58	3	173	
1961 - 2001	300	115	61	19	-	495	68	257	91	26	442	6	124	412	23	1502	
4 pokoje																	
kategorie I.	140	51	38	6	1	236	16	57	15	4	92	2	14	77	2	423	
II.	4	-	1	-	-	5	2	-	1	-	3	1	-	2	1	12	
III.	-	-	-	-	-	-	-	-	-	-	-	-	-	-	-	-	
IV.	-	-	-	-	-	-	-	-	-	-	-	-	-	-	-	-	
nezjištěno	-	-	-	-	-	-	-	-	-	-	-	-	-	-	-	-	
celkem	144	51	39	6	1	241	18	57	16	4	95	3	14	79	3	435	
do r. 1919 a nezjištěno	6	4	1	-	-	11	1	1	1	-	3	-	-	2	-	16	
1920 - 1960	40	13	10	3	-	66	4	9	3	-	16	2	4	19	-	107	
1961 - 2001	98	34	28	3	1	164	13	47	12	4	76	1	10	58	3	312	

Tab. č. 461 Cenzové domácnosti bydlící v bytech podle druhu cenzové domácnosti, počtu závislých dětí a podle počtu cenzových domácností v bytě, velikosti, kategorie a stáří bytu

Frýdek-Místek

Počet cenzových domácností v bytě, velikost, kategorie a stáří bytu	Úplné rodiny						Neúplné rodiny					Vícečlenné nerodinné domácnosti	Domácnosti jednotlivců			Domácnosti úhrnem	
	s počtem závislých dětí					celkem	s počtem závislých dětí				celkem		ve vlast. bytě	v jiném bytě	podnájemníci		
	0	1	2	3	4+		0	1	2	3+							
5+ pokojů																	
kategorie I.	100	35	39	9	-	183	17	18	11	-	46	2	13	56	3	303	
II.	1	2	-	-	-	3	-	1	-	-	1	1	-	-	1	6	
III.	-	-	-	-	-	-	-	-	-	-	-	-	1	1	-	2	
IV.	-	-	-	-	-	-	-	-	-	-	-	-	-	-	-	-	
nezjištěno	-	-	-	-	-	-	-	-	-	-	-	-	-	-	-	-	
celkem	101	37	39	9	-	186	17	19	11	-	47	3	14	57	4	311	
do r. 1919 a nezjištěno	3	4	3	1	-	11	1	1	-	-	2	-	1	6	-	20	
1920 - 1960	26	8	10	3	-	47	3	5	3	-	11	1	4	15	-	78	
1961 - 2001	72	25	26	5	-	128	13	13	8	-	34	2	9	36	4	213	
Nezj. počet místností																	
kategorie I.	1	-	-	-	-	1	-	-	-	-	-	-	-	1	-	2	
II.	-	-	-	-	-	-	-	-	-	-	-	-	-	-	-	-	
III.	-	-	-	-	-	-	-	-	-	-	-	-	-	-	-	-	
IV.	-	-	-	-	-	-	-	-	-	-	-	-	-	-	-	-	
nezjištěno	-	1	-	-	-	1	-	-	1	-	1	-	2	2	-	6	
celkem	1	1	-	-	-	2	-	-	1	-	1	-	2	3	-	8	
do r. 1919 a nezjištěno	1	1	-	-	-	2	-	-	-	-	-	-	1	1	-	4	
1920 - 1960	-	-	-	-	-	-	-	-	1	-	1	-	1	2	-	4	
1961 - 2001	-	-	-	-	-	-	-	-	-	-	-	-	-	-	-	-	
Úhrnem																	
kategorie I.	710	276	183	39	4	1212	159	512	197	47	915	20	375	916	68	3506	
II.	18	12	5	2	-	37	7	8	7	1	23	4	15	28	5	112	
III.	2	-	1	1	2	6	-	3	-	2	5	-	6	7	2	26	
IV.	-	-	-	-	-	-	1	2	-	-	3	-	4	6	1	14	
nezjištěno	1	1	1	-	-	3	-	-	3	-	3	-	3	3	1	13	
celkem	731	289	190	42	6	1258	167	525	207	50	949	24	403	960	77	3671	
do r. 1919 a nezjištěno	16	15	10	1	2	44	6	11	9	-	26	1	15	26	4	116	
1920 - 1960	136	49	35	9	2	231	24	72	35	10	141	5	88	178	12	655	
1961 - 2001	579	225	145	32	2	983	137	442	163	40	782	18	300	756	61	2900	

Tab. č. 461 Cenzové domácnosti bydlící v bytech podle druhu cenzové domácnosti, počtu závislých dětí a podle počtu cenzových domácností v bytě, velikosti, kategorie a stáří bytu

Frýdek-Místek

Počet cenzových domácností v bytě, velikost, kategorie a stáří bytu	Úplné rodiny						Neúplné rodiny					Vícečlenné nerodinné domácnosti	Domácnosti jednotlivců			Domácnostní úhrnem	
	s počtem závislých dětí					celkem	s počtem závislých dětí				celkem		ve vlast. bytě	v jiném bytě	podnájemníci		
	0	1	2	3	4+		0	1	2	3+							
3. CD v bytech úhrnem																	
1 obytná místnost																	
kategorie I.	443	108	68	12	3	634	109	155	44	9	317	53	2497	82	16	3599	
II.	26	7	7	3	3	46	11	3	8	3	25	3	85	9	2	170	
III.	10	4	5	7	3	29	2	5	2	5	14	2	38	4	1	88	
IV.	3	3	-	1	2	9	3	2	-	-	5	-	25	4	1	44	
nezjištěno	-	-	-	-	-	-	-	-	2	-	2	-	7	-	1	10	
celkem	482	122	80	23	11	718	125	165	56	17	363	58	2652	99	21	3911	
do r. 1919 a nezjištěno	10	4	2	-	1	17	2	4	2	-	8	1	26	3	2	57	
1920 - 1960	105	28	34	12	9	188	34	31	23	10	98	9	437	30	4	766	
1961 - 2001	367	90	44	11	1	513	89	130	31	7	257	48	2189	66	15	3088	
2 pokoje																	
kategorie I.	1890	807	695	110	21	3523	446	484	210	36	1176	121	2131	236	22	7209	
II.	58	23	14	3	1	99	15	4	7	1	27	4	77	5	1	213	
III.	12	4	-	1	-	17	1	1	-	-	2	-	13	1	-	33	
IV.	2	1	-	-	-	3	1	1	-	-	2	2	13	2	-	22	
nezjištěno	2	1	2	-	-	5	-	1	-	-	1	-	3	1	-	10	
celkem	1964	836	711	114	22	3647	463	491	217	37	1208	127	2237	245	23	7487	
do r. 1919 a nezjištěno	24	18	18	1	-	61	7	10	5	-	22	5	58	7	2	155	
1920 - 1960	409	144	99	25	3	680	83	77	42	9	211	31	454	54	5	1435	
1961 - 2001	1531	674	594	88	19	2906	373	404	170	28	975	91	1725	184	16	5897	
3 pokoje																	
kategorie I.	3140	1584	2111	300	42	7177	553	610	373	69	1605	66	1378	464	25	10715	
II.	26	8	22	3	1	60	9	7	5	-	21	2	37	12	-	132	
III.	6	1	2	-	-	9	-	1	-	-	1	-	4	1	1	16	
IV.	-	1	-	-	-	1	3	-	-	-	3	-	4	-	-	8	
nezjištěno	-	-	-	-	-	-	-	-	-	-	-	-	1	-	-	1	
celkem	3172	1594	2135	303	43	7247	565	618	378	69	1630	68	1424	477	26	10872	
do r. 1919 a nezjištěno	41	12	19	2	1	75	8	3	3	1	15	3	33	7	-	133	
1920 - 1960	308	117	162	23	7	617	79	49	31	5	164	11	198	58	3	1051	
1961 - 2001	2823	1465	1954	278	35	6555	478	566	344	63	1451	54	1193	412	23	9688	
4 pokoje																	
kategorie I.	616	266	298	66	17	1263	86	91	40	11	228	14	141	77	2	1725	
II.	13	2	5	-	-	20	4	3	1	1	9	1	7	2	1	40	
III.	-	-	-	-	-	-	-	-	-	-	-	-	3	-	-	3	
IV.	-	-	-	-	-	-	-	-	-	-	-	-	4	-	-	4	
nezjištěno	-	-	-	-	-	-	-	-	-	-	-	-	-	-	-	-	
celkem	629	268	303	66	17	1283	90	94	41	12	237	15	155	79	3	1772	
do r. 1919 a nezjištěno	17	7	6	4	-	34	4	2	2	1	9	1	9	2	-	55	
1920 - 1960	124	40	50	10	1	225	22	18	7	3	50	5	39	19	-	338	
1961 - 2001	488	221	247	52	16	1024	64	74	32	8	178	9	107	58	3	1379	

Tab. č. 461 Cenzové domácnosti bydlící v bytech podle druhu cenzové domácnosti, počtu závislých dětí a podle počtu cenzových domácností v bytě, velikosti, kategorie a stáří bytu

Frýdek-Místek

Počet cenzových domácností v bytě, velikost, kategorie a stáří bytu	Úplné rodiny						Neúplné rodiny					Vícečlenné nerodinné domácnosti	Domácnosti jednotlivců			Domácností úhrnem	
	s počtem závislých dětí					celkem	s počtem závislých dětí				celkem		ve vlast. bytě	v jiném bytě	podnájemníci		
	0	1	2	3	4+		0	1	2	3+							
5+ pokojů																	
kategorie I.	280	115	179	32	5	611	40	28	18	-	86	8	59	56	3	823	
II.	2	2	4	2	-	10	1	1	-	-	2	1	2	-	1	16	
III.	1	-	-	-	-	1	-	-	-	-	-	-	1	1	-	3	
IV.	-	-	-	-	-	-	-	-	-	-	-	-	-	-	-	-	
nezjištěno	-	-	-	-	-	-	-	-	-	-	-	-	-	-	-	-	
celkem	283	117	183	34	5	622	41	29	18	-	88	9	62	57	4	842	
do r. 1919 a nezjištěno	9	8	7	2	-	26	1	2	1	-	4	-	3	6	-	39	
1920 - 1960	65	24	29	6	-	124	8	9	4	-	21	4	20	15	-	184	
1961 - 2001	209	85	147	26	5	472	32	18	13	-	63	5	39	36	4	619	
Nezj. počet místností																	
kategorie I.	2	1	1	-	-	4	3	-	1	-	4	-	63	1	-	72	
II.	-	-	-	-	-	-	-	-	-	-	-	-	1	-	-	1	
III.	1	-	-	-	-	1	-	-	-	-	-	-	5	-	-	6	
IV.	-	-	-	-	-	-	-	-	-	-	-	-	1	-	-	1	
nezjištěno	2	3	2	-	-	7	-	2	1	-	3	-	25	2	-	37	
celkem	5	4	3	-	-	12	3	2	2	-	7	-	95	3	-	117	
do r. 1919 a nezjištěno	1	3	1	-	-	5	1	1	-	-	2	-	21	1	-	29	
1920 - 1960	2	-	1	-	-	3	1	-	2	-	3	-	9	2	-	17	
1961 - 2001	2	1	1	-	-	4	1	1	-	-	2	-	65	-	-	71	
Úhrnem																	
kategorie I.	6371	2881	3352	520	88	13212	1237	1368	686	125	3416	262	6269	916	68	24143	
II.	125	42	52	11	5	235	40	18	21	5	84	11	209	28	5	572	
III.	30	9	7	8	3	57	3	7	2	5	17	2	64	7	2	149	
IV.	5	5	-	1	2	13	7	3	-	-	10	2	47	6	1	79	
nezjištěno	4	4	4	-	-	12	-	3	3	-	6	-	36	3	1	58	
celkem	6535	2941	3415	540	98	13529	1287	1399	712	135	3533	277	6625	960	77	25001	
do r. 1919 a nezjištěno	102	52	53	9	2	218	23	22	13	2	60	10	150	26	4	468	
1920 - 1960	1013	353	375	76	20	1837	227	184	109	27	547	60	1157	178	12	3791	
1961 - 2001	5420	2536	2987	455	76	11474	1037	1193	590	106	2926	207	5318	756	61	20742	

Tab. č. 550 Hospodařící domácnosti podle ekonomické aktivity a postavení v zaměstnání osoby v čele hospodařící domácnosti a podle složení hospodařící domácnosti, druhu a počtu cenzových domácností a vztahu osoby v čele spolubydlící hospodařící domácnosti k uživateli bytu

Frýdek-Místek

Složení hospodařící domácnosti, vztah osoby v čele spolubydlící hospodařící domácnosti k uživateli bytu	Postavení v zaměstnání ekonomicky aktivní osoby v čele HD				Ekonomicky neaktivní osoby v čele HD			Nezjištěná ekon. aktivity osoby v čele HD	Počet HD celkem	
	zaměstnavatelé	zaměstnanci	samostatně činní	ostatní	celkem	nepracující důchodci	ostatní			celkem
I. Složení hospodařící domácnosti										
1. HD = CD	640	13584	1704	582	16510	7813	559	8372	391	25273
domácnosti rodinné úplné celkem	442	7994	1125	240	9801	3395	65	3460	53	13314
v tom:										
bez závislých dětí	132	2654	349	92	3227	3111	20	3131	23	6381
ženy ekonomicky aktivní	100	2056	276	72	2504	629	15	644	2	3150
ženy ostatní	32	598	73	20	723	2482	5	2487	21	3231
se závislými dětmi	310	5340	776	148	6574	284	45	329	30	6933
ženy ekonomicky aktivní	265	4306	618	111	5300	209	30	239	9	5548
ženy ostatní	45	1034	158	37	1274	75	15	90	21	1385
domácnosti rodinné neúplné celkem	50	2067	178	126	2421	706	331	1037	42	3500
v tom:										
bez závislých dětí	13	554	34	29	630	612	12	624	12	1266
se závislými dětmi	37	1513	144	97	1791	94	319	413	30	2234
domácnosti nerodinné vícečlenné	4	73	14	5	96	179	14	193	4	293
domácnosti jednotlivců celkem	144	3450	387	211	4192	3533	149	3682	292	8166
v tom:										
ve vlastním bytě	108	2739	292	148	3287	3334	100	3434	232	6953
v jiném bytě	31	668	91	57	847	186	46	232	57	1136
podnájemníci	5	43	4	6	58	13	3	16	3	77
2. HD = 2 CD	5	123	18	5	151	82	-	82	-	233
rodiče a děti	5	118	18	4	145	78	-	78	-	223
v tom:										
2 úplné rodiny	2	40	7	1	50	29	-	29	-	79
1 úplná a 1 neúplná rodina	3	61	11	2	77	40	-	40	-	117
2 neúplné rodiny	-	17	-	1	18	9	-	9	-	27
ostatní případy dvou CD	-	5	-	1	6	4	-	4	-	10
3. HD = 3+ CD	-	2	1	-	3	2	-	2	-	5
Úhrn hospod. domácností	645	13709	1723	587	16664	7897	559	8456	391	25511
II. HD spolubydlící v bytě podle vztahu osoby v jejich čele k uživateli bytu										
1. domácnosti vícečlenné celkem	44	1068	166	75	1353	342	161	503	28	1884
uživatel bytu	31	701	111	34	877	271	46	317	14	1208
děti (vnuci)	5	179	34	23	241	5	95	100	3	344
zeťové - snachy	3	76	8	3	90	4	-	4	1	95
rodiče	3	15	-	3	21	47	1	48	2	71
ostatní příbuzní	-	28	3	5	36	8	3	11	1	48
podnájemníci	1	25	3	1	30	1	5	6	2	38
ostatní cizí osoby	1	44	7	6	58	6	11	17	5	80
2. domácnosti jednotlivců celkem	49	929	113	85	1176	355	60	415	93	1684
uživatel bytu	13	218	18	22	271	156	11	167	33	471
děti (vnuci)	6	228	31	14	279	4	15	19	5	303
zeťové - snachy	-	-	1	-	1	-	-	-	-	1
rodiče	1	10	2	1	14	76	-	76	-	90
ostatní příbuzní	3	47	7	7	64	32	5	37	6	107
podnájemníci	5	43	4	6	58	13	3	16	3	77
ostatní cizí osoby	21	383	50	35	489	74	26	100	46	635

Tab. č. 551 Hospodařící domácnosti podle počtu členů a podle složení hospodařící domácnosti, druhu a počtu cenzových domácností a počtu ekonomicky aktivních osob

Frýdek-Místek

Složení hospodařící domácnosti, druh cenzové domácnosti, počet ekonomicky aktivních osob	Hospodařící domácnosti s počtem členů						Hospodařící domácnosti celkem	%	Počet členů HD	
	1 - 2	3	4	5	6	7+			celkem	s vl. příjmem
A. HD = CD										
Rodina úplná bez závislých dětí celkem	4293	1522	502	60	2	2	6381	x	15486	15285
v tom: ženy ekonomicky aktivní										
1	390	16	-	-	-	-	406	12,9	828	820
2	1384	204	8	1	-	-	1597	50,7	3417	3403
3	x	705	103	2	-	-	810	25,7	2537	2527
4+	x	x	292	44	-	1	337	10,7	1395	1392
celkem	1774	925	403	47	-	1	3150	100,0	8177	8142
ženy ostatní										
0	2064	78	5	1	-	-	2148	66,5	4387	4306
1	455	345	11	-	-	-	811	25,1	1989	1927
2	x	174	50	1	-	-	225	7,0	727	709
3	x	x	33	9	1	-	43	1,3	183	178
4+	x	x	x	2	1	1	4	0,1	23	23
celkem	2519	597	99	13	2	1	3231	100,0	7309	7143
Rodina úplná se závislými dětmi celkem	x	2125	3840	810	123	35	6933	x	26783	14603
v tom: ženy ekonomicky aktivní										
1	x	103	70	6	1	1	181	3,3	633	354
2	x	1559	2640	403	45	10	4657	83,9	17593	9478
3	x	x	475	136	19	5	635	11,4	2729	1932
4+	x	x	x	64	10	1	75	1,4	387	307
celkem	x	1662	3185	609	75	17	5548	100,0	21342	12071
ženy ostatní										
0	x	40	30	12	2	1	85	6,1	320	130
1	x	423	577	166	38	14	1218	87,9	4740	2153
2	x	x	48	18	6	-	72	5,2	318	208
3	x	x	x	5	2	1	8	0,6	46	31
4+	x	x	x	x	-	2	2	0,1	17	10
celkem	x	463	655	201	48	18	1385	100,0	5441	2532
Rodina neúplná bez závislých dětí počet osob ekonomicky aktivních:										
0	101	-	-	-	-	-	101	8,0	202	176
1	473	21	2	-	-	-	496	39,2	1017	994
2	436	73	1	-	-	-	510	40,3	1095	1091
3	x	138	9	1	-	-	148	11,7	455	455
4+	x	x	10	1	-	-	11	0,9	45	45
celkem	1010	232	22	2	-	-	1266	100,0	2814	2761

Tab. č. 551 Hospodařící domácnosti podle počtu členů a podle složení hospodařící domácnosti, druhu a počtu cenzových domácností a počtu ekonomicky aktivních osob

Frýdek-Místek

Složení hospodařící domácnosti, druh cenzové domácnosti, počet ekonomicky aktivních osob	Hospodařící domácnosti s počtem členů						Hospodařící domácnosti celkem	%	Počet členů HD	
	1 - 2	3	4	5	6	7+			celkem	s vl. příjmem
Rodina neúplná se závisými dětmi										
počet osob ekonomicky aktivních:										
0	250	109	34	7	1	-	401	17,9	1004	319
1	817	633	117	16	-	-	1583	70,9	4081	1662
2	x	170	45	8	-	-	223	10,0	730	461
3	x	x	18	7	-	1	26	1,2	114	81
4+	x	x	x	1	-	-	1	0,0	5	4
celkem	1067	912	214	39	1	1	2234	100,0	5934	2527
Vícečlenná nerodinná domácnost										
počet osob ekonomicky aktivních:										
0	71	6	-	-	1	-	78	26,6	166	112
1	151	7	3	-	-	-	161	54,9	335	292
2	45	6	-	-	-	-	51	17,4	108	107
3	x	3	-	-	-	-	3	1,0	9	9
4+	x	x	-	-	-	-	-	-	-	-
celkem	267	22	3	-	1	-	293	100,0	618	520
Domácnost jednotlivců										
muži										
0	1206	x	x	x	x	x	1206	30,4	1206	961
1	2760	x	x	x	x	x	2760	69,6	2760	2760
celkem	3966	x	x	x	x	x	3966	100,0	3966	3721
ženy										
0	2768	x	x	x	x	x	2768	65,9	2768	2632
1	1432	x	x	x	x	x	1432	34,1	1432	1432
celkem	4200	x	x	x	x	x	4200	100,0	4200	4064
muži a ženy úhrnem										
0	3974	x	x	x	x	x	3974	48,7	3974	3593
1	4192	x	x	x	x	x	4192	51,3	4192	4192
celkem	8166	x	x	x	x	x	8166	100,0	8166	7785
Úhrn HD = CD										
počet osob ekonomicky aktivních										
0	6460	233	69	20	4	1	6787	26,9	10053	8636
1	6478	1548	780	188	39	15	9048	35,8	17815	12394
2	1865	2186	2792	431	51	10	7335	29,0	23988	15457
3	x	846	638	160	22	7	1673	6,6	6073	5213
4+	x	x	302	112	11	5	430	1,7	1872	1781
celkem	14803	4813	4581	911	127	38	25273	100,0	59801	43481

Tab. č. 551 Hospodařící domácnosti podle počtu členů a podle složení hospodařící domácnosti, druhu a počtu cenzových domácností a počtu ekonomicky aktivních osob

Frýdek-Místek

Složení hospodařící domácnosti, druh cenzové domácnosti, počet ekonomicky aktivních osob	Hospodařící domácnosti s počtem členů						Hospodařící domácnosti celkem	%	Počet členů HD		
	1 - 2	3	4	5	6	7+			celkem	s vl. příjmem	
B. HD = 2 CD											
Rodiče a děti											
počet osob ekonomicky aktivních											
0	x	x	2	3	-	-	5	2,2	23	13	
1	x	x	22	11	3	2	38	17,0	175	114	
2	x	x	20	26	13	5	64	28,7	323	224	
3	x	x	25	20	18	5	68	30,5	347	244	
4+	x	x	8	16	14	10	48	21,5	268	215	
celkem	x	x	77	76	48	22	223	100,0	1136	810	
Ostatní případy dvou CD											
počet osob ekonomicky aktivních											
0	x	x	-	1	-	-	1	10,0	5	2	
1	x	x	1	1	-	-	2	20,0	9	6	
2	x	x	1	1	2	-	4	40,0	21	14	
3	x	x	1	-	-	1	2	20,0	11	6	
4+	x	x	-	-	-	1	1	10,0	7	4	
celkem	x	x	3	3	2	2	10	100,0	53	32	
Úhrn HD = 2 CD											
počet osob ekonomicky aktivních											
0	x	x	2	4	-	-	6	2,6	28	15	
1	x	x	23	12	3	2	40	17,2	184	120	
2	x	x	21	27	15	5	68	29,2	344	238	
3	x	x	26	20	18	6	70	30,0	358	250	
4+	x	x	8	16	14	11	49	21,0	275	219	
celkem	x	x	80	79	50	24	233	100,0	1189	842	
C. HD = 3+ CD											
počet osob ekonomicky aktivních:											
0	x	x	x	x	-	-	-	-	-	-	
1	x	x	x	x	-	-	-	-	-	-	
2	x	x	x	x	-	1	1	20,0	7	4	
3	x	x	x	x	-	1	1	20,0	9	6	
4+	x	x	x	x	-	3	3	60,0	21	14	
celkem	x	x	x	x	-	5	5	100,0	37	24	
Úhrn HD se 2+ CD											
počet osob ekonomicky aktivních											
0	x	x	2	4	-	-	6	2,5	28	15	
1	x	x	23	12	3	2	40	16,8	184	120	
2	x	x	21	27	15	6	69	29,0	351	242	
3	x	x	26	20	18	7	71	29,8	367	256	
4+	x	x	8	16	14	14	52	21,8	296	233	
celkem	x	x	80	79	50	29	238	100,0	1226	866	

Tab. č. 552 Hospodařící domácnosti podle počtu závislých členů
a podle složení hospodařící domácnosti, druhu a počtu cenzových
domácností a podle počtu ekonomicky aktivních osob

Frýdek-Místek

Složení hospodařící domácnosti, druh cenzové domácnosti, počet ekonomicky aktivních osob	Hospodařící domácnosti s počtem závislých členů						Hospodařící domácnosti celkem	Závislé osoby celkem	Prům. počet členů HD		
	0	1	2	3	4	5+			celkem	závislých	
A. HD = CD											
Rodina úplná bez závislých dětí celkem	6254	120	7	-	-	-	6381	134	2,43	0,02	
v tom: ženy ekonomicky aktivní											
1	400	6	-	-	-	-	406	6	2,04	0,01	
2	1588	8	1	-	-	-	1597	10	2,14	0,01	
3	805	5	-	-	-	-	810	5	3,13	0,01	
4+	336	-	1	-	-	-	337	2	4,14	0,01	
celkem	3129	19	2	-	-	-	3150	23	2,60	0,01	
ženy ostatní											
0	2113	33	2	-	-	-	2148	37	2,04	0,02	
1	763	45	3	-	-	-	811	51	2,45	0,06	
2	207	18	-	-	-	-	225	18	3,23	0,08	
3	38	5	-	-	-	-	43	5	4,26	0,12	
4+	4	-	-	-	-	-	4	-	5,75	-	
celkem	3125	101	5	-	-	-	3231	111	2,26	0,03	
Rodina úplná se závislými dětmi celkem	x	2789	3319	658	128	39	6933	12121	3,86	1,75	
v tom: ženy ekonomicky aktivní											
1	x	103	71	5	1	1	181	270	3,50	1,49	
2	x	1655	2608	347	38	9	4657	8110	3,78	1,74	
3	x	500	114	17	4	-	635	795	4,30	1,25	
4+	x	70	5	-	-	-	75	80	5,16	1,07	
celkem	x	2328	2798	369	43	10	5548	9255	3,85	1,67	
ženy ostatní											
0	x	43	20	17	3	2	85	157	3,76	1,85	
1	x	368	481	265	78	26	1218	2577	3,89	2,12	
2	x	46	17	6	3	-	72	110	4,42	1,53	
3	x	4	3	-	-	1	8	15	5,75	1,88	
4+	x	-	-	1	1	-	2	7	8,50	3,50	
celkem	x	461	521	289	85	29	1385	2866	3,93	2,07	
Rodina neúplná bez závislých dětí počet osob ekonomicky aktivních											
0	96	5	-	-	-	-	101	5	2,00	0,05	
1	486	10	-	-	-	-	496	10	2,05	0,02	
2	507	3	-	-	-	-	510	3	2,15	0,01	
3	148	-	-	-	-	-	148	-	3,07	-	
4+	11	-	-	-	-	-	11	-	4,09	-	
celkem	1248	18	-	-	-	-	1266	18	2,22	0,01	

Tab. č. 552 Hospodařící domácnosti podle počtu závislých členů
a podle složení hospodařící domácnosti, druhu a počtu cenzových
domácností a podle počtu ekonomicky aktivních osob

Frýdek-Místek

Složení hospodařící domácnosti, druh cenzové domácnosti, počet ekonomicky aktivních osob	Hospodařící domácnosti s počtem závislých členů						Hospodařící domácnosti celkem	Závislé osoby celkem	Prům. počet členů HD		
	0	1	2	3	4	5+			celkem	závislých	
Rodina neúplná se závislými dětmi											
počet osob ekonomicky aktivních											
0	x	225	119	38	17	2	401	655	2,50	1,63	
1	x	879	598	91	15	-	1583	2408	2,58	1,52	
2	x	182	36	5	-	-	223	269	3,27	1,21	
3	x	20	5	1	-	-	26	33	4,38	1,27	
4+	x	1	-	-	-	-	1	1	5,00	1,00	
celkem	x	1307	758	135	32	2	2234	3366	2,66	1,51	
Vícečlenná nerodinná domácnost											
počet osob ekonomicky aktivních											
0	37	34	7	-	-	-	78	48	2,13	0,62	
1	135	19	5	2	-	-	161	35	2,08	0,22	
2	50	1	-	-	-	-	51	1	2,12	0,02	
3	3	-	-	-	-	-	3	-	3,00	-	
4+	-	-	-	-	-	-	-	-	X	X	
celkem	225	54	12	2	-	-	293	84	2,11	0,29	
Domácnost jednotlivců											
muži											
0	1167	39	x	x	x	x	1206	39	1,00	0,03	
1	2760	x	x	x	x	x	2760	-	1,00	-	
celkem	3927	39	x	x	x	x	3966	39	1,00	0,01	
ženy											
0	2718	50	x	x	x	x	2768	50	1,00	0,02	
1	1432	x	x	x	x	x	1432	-	1,00	-	
celkem	4150	50	x	x	x	x	4200	50	1,00	0,01	
muži a ženy úhrnem											
0	3885	89	x	x	x	x	3974	89	1,00	0,02	
1	4192	x	x	x	x	x	4192	-	1,00	-	
celkem	8077	89	x	x	x	x	8166	89	1,00	0,01	
Úhrn HD = CD											
počet osob ekonomicky aktivních											
0	6131	429	148	55	20	4	6787	991	1,48	0,15	
1	5976	1430	1158	363	94	27	9048	5357	1,97	0,59	
2	2352	1913	2662	358	41	9	7335	8521	3,27	1,16	
3	994	534	122	18	4	1	1673	853	3,63	0,51	
4+	351	71	6	1	1	-	430	90	4,35	0,21	
celkem	15804	4377	4096	795	160	41	25273	15812	2,37	0,63	

Tab. č. 552 Hospodařící domácnosti podle počtu závislých členů
a podle složení hospodařící domácnosti, druhu a počtu cenzových
domácností a podle počtu ekonomicky aktivních osob

Frýdek-Místek

Složení hospodařící domácnosti, druh cenzové domácnosti, počet ekonomicky aktivních osob	Hospodařící domácnosti s počtem závislých členů						Hospodařící domácnosti celkem	Závislé osoby celkem	Prům. počet členů HD		
	0	1	2	3	4	5+			celkem	závislých	
B. HD = 2 CD											
Rodiče a děti											
počet osob ekonomicky aktivních											
0	-	1	3	1	-	-	5	10	4,60	2,00	
1	1	21	11	4	1	-	38	59	4,61	1,55	
2	9	20	28	5	2	-	64	99	5,05	1,55	
3	6	35	19	6	1	1	68	101	5,10	1,49	
4+	11	22	14	1	-	-	48	53	5,58	1,10	
celkem	27	99	75	17	4	1	223	322	5,09	1,44	
Ostatní případy dvou CD											
počet osob ekonomicky aktivních											
0	-	-	-	1	-	-	1	3	5,00	3,00	
1	-	1	1	-	-	-	2	3	4,50	1,50	
2	1	-	3	-	-	-	4	6	5,25	1,50	
3	-	1	-	-	1	-	2	5	5,50	2,50	
4+	-	-	-	1	-	-	1	3	7,00	3,00	
celkem	1	2	4	2	1	-	10	20	5,30	2,00	
Úhrn HD = 2 CD											
počet osob ekonomicky aktivních											
0	-	1	3	2	-	-	6	13	4,67	2,17	
1	1	22	12	4	1	-	40	62	4,60	1,55	
2	10	20	31	5	2	-	68	105	5,06	1,54	
3	6	36	19	6	2	1	70	106	5,11	1,51	
4+	11	22	14	2	-	-	49	56	5,61	1,14	
celkem	28	101	79	19	5	1	233	342	5,10	1,47	
C. HD = 3+ CD											
počet osob ekonomicky aktivních											
0	-	-	-	-	-	-	-	-	X	X	
1	-	-	-	-	-	-	-	-	X	X	
2	-	-	-	1	-	-	1	3	7,00	3,00	
3	-	-	-	1	-	-	1	3	9,00	3,00	
4+	-	-	2	1	-	-	3	7	7,00	2,33	
celkem	-	-	2	3	-	-	5	13	7,40	2,60	
Úhrn HD se 2+ CD											
počet osob ekonomicky aktivních											
0	-	1	3	2	-	-	6	13	4,67	2,17	
1	1	22	12	4	1	-	40	62	4,60	1,55	
2	10	20	31	6	2	-	69	108	5,09	1,57	
3	6	36	19	7	2	1	71	109	5,17	1,54	
4+	11	22	16	3	-	-	52	63	5,69	1,21	
celkem	28	101	81	22	5	1	238	355	5,15	1,49	

Tab. č. 553 Hospodařící domácnosti podle počtu ekonomicky aktivních členů, počtu nepracujících důchodců a podle ekonomické aktivity a postavení v zaměstnání osoby v čele hospodařící domácnosti

Frýdek-Místek

Ekonomická aktivita osoby v čele hospodařící domácnosti, počet hospodařících domácností, počet a ekonomická aktivita jejich členů	Hospodařící domácnosti s počtem členů ekonomicky aktivních														
	0			1			2			3+			úhrnem		
	celkem	neprac. důchodci		celkem	neprac. důchodci		celkem	neprac. důchodci		celkem	neprac. důchodci		celkem	neprac. důchodci	
		1	2+		1	2+		1	2+		1	2+		1	2+
1. Ek. aktivní - zaměstnavatelé															
Počet HD	x	x	x	243	18	1	321	14	1	81	4	-	645	36	2
Počet členů HD	x	x	x	436	38	3	1080	50	7	316	17	-	1832	105	10
v tom:															
ekonomicky aktivních nepracujících důchodců	x	x	x	243	18	1	642	28	2	259	12	-	1144	58	3
závislých dětí	x	x	x	20	18	2	16	14	2	4	4	-	40	36	4
ostatních	x	x	x	124	1	-	415	8	2	46	-	-	585	9	2
	x	x	x	49	1	-	7	-	1	7	1	-	63	2	1
2. Ek. aktivní - zaměstnanci															
Počet HD	x	x	x	6187	533	22	5767	299	15	1755	90	3	13709	922	40
Počet členů HD	x	x	x	11530	1329	73	18786	1071	67	6697	411	20	37013	2811	160
v tom:															
ekonomicky aktivních nepracujících důchodců	x	x	x	6187	533	22	11534	598	30	5694	286	10	23415	1417	62
závislých dětí	x	x	x	577	533	44	329	299	30	96	90	6	1002	922	80
ostatních	x	x	x	3784	233	7	6811	162	6	861	33	2	11456	428	15
	x	x	x	982	30	-	112	12	1	46	2	2	1140	44	3
3. Ek. aktivní - samostatně činní															
Počet HD	x	x	x	735	80	1	786	31	-	202	5	-	1723	116	1
Počet členů HD	x	x	x	1448	201	3	2623	117	-	774	28	-	4845	346	3
v tom:															
ekonomicky aktivních nepracujících důchodců	x	x	x	735	80	1	1572	62	-	656	17	-	2963	159	1
závislých dětí	x	x	x	82	80	2	31	31	-	5	5	-	118	116	2
ostatních	x	x	x	477	36	-	1004	22	-	106	5	-	1587	63	-
	x	x	x	154	5	-	16	2	-	7	1	-	177	8	-
4. Ek. aktivní - ostatní															
Počet HD	x	x	x	19	2	-	23	2	-	7	-	-	49	4	-
Počet členů HD	x	x	x	28	4	-	70	6	-	26	-	-	124	10	-
v tom:															
ekonomicky aktivních nepracujících důchodců	x	x	x	19	2	-	46	4	-	22	-	-	87	6	-
závislých dětí	x	x	x	2	2	-	2	2	-	-	-	-	4	4	-
ostatních	x	x	x	7	-	-	22	-	-	3	-	-	32	-	-
	x	x	x	-	-	-	-	-	-	1	-	-	1	-	-
5. Ek. aktivní - nezj. postavení v zam.															
Počet HD	x	x	x	331	16	1	147	11	-	60	5	-	538	32	1
Počet členů HD	x	x	x	595	44	3	482	41	-	255	25	-	1332	110	3
v tom:															
ekonomicky aktivních nepracujících důchodců	x	x	x	331	16	1	294	22	-	203	17	-	828	55	1
závislých dětí	x	x	x	18	16	2	11	11	-	5	5	-	34	32	2
ostatních	x	x	x	209	10	-	172	7	-	40	2	-	421	19	-
	x	x	x	37	2	-	5	1	-	7	1	-	49	4	-

Tab. č. 553 Hospodařící domácnosti podle počtu ekonomicky aktivních členů, počtu nepracujících důchodců a podle ekonomické aktivity a postavení v zaměstnání osoby v čele hospodařící domácnosti

Frýdek-Místek

Ekonomická aktivita osoby v čele hospodařící domácnosti, počet hospodařících domácností, počet a ekonomická aktivita jejich členů	Hospodařící domácnosti s počtem členů ekonomicky aktivních														
	0			1			2			3+			úhrnem		
	celkem	neprac. důchodci		celkem	neprac. důchodci		celkem	neprac. důchodci		celkem	neprac. důchodci		celkem	neprac. důchodci	
		1	2+		1	2+		1	2+		1	2+		1	2+
6. Ekonomicky aktivní celkem															
Počet HD	x	x	x	7515	649	25	7044	357	16	2105	104	3	16664	1110	44
Počet členů HD	x	x	x	14037	1616	82	23041	1285	74	8068	481	20	45146	3382	176
v tom:															
ekonomicky aktivních nepracujících důchodců	x	x	x	7515	649	25	14088	714	32	6834	332	10	28437	1695	67
závislých dětí	x	x	x	699	649	50	389	357	32	110	104	6	1198	1110	88
ostatních	x	x	x	4601	280	7	8424	199	8	1056	40	2	14081	519	17
	x	x	x	1222	38	-	140	15	2	68	5	2	1430	58	4
7. Ekonomicky neaktivní celkem															
Počet HD	6427	3711	2250	1549	1123	370	360	278	69	120	104	12	8456	5216	2701
Počet členů HD	9589	3979	4650	3879	2520	1185	1298	942	307	535	448	68	15301	7889	6210
v tom:															
ekonomicky aktivních nepracujících důchodců	x	x	x	1549	1123	370	720	556	138	370	319	39	2639	1998	547
závislých dětí	8277	3711	4566	1874	1123	751	418	278	140	129	104	25	10698	5216	5482
ostatních	665	147	50	352	238	54	134	97	27	29	22	4	1180	504	135
	647	121	34	104	36	10	26	11	2	7	3	-	784	171	46
8. Z toho: nepracující důchodci															
Počet HD	5946	3696	2250	1488	1118	370	347	278	69	116	104	12	7897	5196	2701
Počet členů HD	8583	3933	4650	3690	2505	1185	1249	942	307	516	448	68	14038	7828	6210
v tom:															
ekonomicky aktivních nepracujících důchodců	x	x	x	1488	1118	370	694	556	138	358	319	39	2540	1993	547
závislých dětí	8262	3696	4566	1869	1118	751	418	278	140	129	104	25	10678	5196	5482
ostatních	182	132	50	292	238	54	124	97	27	26	22	4	624	489	135
	139	105	34	41	31	10	13	11	2	3	3	-	196	150	46
9. Nejistěná ekonomická aktivita															
Počet HD	366	3	-	24	1	-	-	-	-	1	-	-	391	4	-
Počet členů HD	492	10	-	83	6	-	-	-	-	5	-	-	580	16	-
v tom:															
ekonomicky aktivních nepracujících důchodců	x	x	x	24	1	-	-	-	-	3	-	-	27	1	-
závislých dětí	3	3	-	1	1	-	-	-	-	-	-	-	4	4	-
ostatních	69	2	-	24	3	-	-	-	-	-	-	-	93	5	-
	420	5	-	34	1	-	-	-	-	2	-	-	456	6	-
10. Úhrnem															
Počet HD	6793	3714	2250	9088	1773	395	7404	635	85	2226	208	15	25511	6330	2745
Počet členů HD	10081	3989	4650	17999	4142	1267	24339	2227	381	8608	929	88	61027	11287	6386
v tom:															
ekonomicky aktivních nepracujících důchodců	x	x	x	9088	1773	395	14808	1270	170	7207	651	49	31103	3694	614
závislých dětí	8280	3714	4566	2574	1773	801	807	635	172	239	208	31	11900	6330	5570
ostatních	734	149	50	4977	521	61	8558	296	35	1085	62	6	15354	1028	152
	1067	126	34	1360	75	10	166	26	4	77	8	2	2670	235	50

Sčítání lidu, domů a bytů 2001 – obyvatelstvo, byty, domy a domácnosti

Zpracoval:

Odbor populačních cenů Českého statistického úřadu

Ředitelka odboru: Ing. Jiřina Růžková, CSc.

Praha, květen 2003



Sčítání lidu, domů a bytů

WWW.CZSO.CZ

Kód: e-4103-02

Objednávky zasílejte na adresu:
Český statistický úřad
odbor informačních služeb
Sokolovská č. n. 142
186 04 Praha 8

e-mail: objednavky@gw.czso.cz

© Český statistický úřad, 2003