

republika

kraj

okres

město

# SČÍTÁNÍ LIDU, DOMŮ A BYTŮ K 1. 3. 2001

## OBYVATELSTVO, BYTY, DOMY A DOMÁCNOSTI

**Bruntál**



Český statistický úřad



Sčítání lidu, domů a bytů

# OBYVATELSTVO

---

Ročník 2003

SLDB  
Kód publikace: e - 4103 - 02

Praha, 19. května 2003  
Č.j.: 548 / 03 - 3320

## **Sčítání lidu, domů a bytů k 1. 3. 2001 - obyvatelstvo, byty, domy a domácnosti Bruntál**

Zpracoval: Odbor populačních cenů

Ředitelka odboru: Ing. Jiřina Růžková, CSc.

Kontaktní zaměstnanec: Ing. Josef Škrabal, tel.: 241019175, e-mail: [skrabal@gw.czso.cz](mailto:skrabal@gw.czso.cz)

Ing. Štěpánka Morávková, tel.: 241019177, e-mail: [moravkova@gw.czso.cz](mailto:moravkova@gw.czso.cz)

---

Český statistický úřad  
2003

Zajímají Vás nejnovější údaje o inflaci, HDP, obyvatelstvu, průměrných mzdách a mnohé další?  
Najdete je na stránkách ČSÚ na Internetu:

**[www.czso.cz](http://www.czso.cz)**

**ISBN: 80-250-0229-2**

**© Český statistický úřad, Praha 2003**

## OBSAH

	Strana
<b>ÚVOD</b> .....	7
<b>METODICKÉ VYSVĚTLIVKY</b> .....	8
<b>MAPOVÁ ČÁST</b>	
Územní členění ČR .....	13
Hustota zalidnění – SLDB 2001 .....	14
Podíl nezaměstnaných obyvatel z ekonomicky aktivních celkem – SLDB 2001 .....	15
Průměrné stáří trvale obydlených domů – SLDB 2001 .....	16
Podíl bytů ve vlastním domě a v osobním vlastnictví z bytů celkem – SLDB 2001 .....	17
Průměrný počet osob bydlících v bytě – SLDB 2001 .....	18
Podíl úplných rodin z úhrnu domácností – SLDB 2001 .....	19
<b>TABULKOVÁ ČÁST</b>	
Tab. 150 Obyvatelstvo podle pohlaví, rodinného stavu a podle věku.....	21
Tab. 151 Obyvatelstvo podle ekonomické aktivity, podle věku a podle pohlaví .....	24
Tab. 152 Obyvatelstvo podle národnosti a podle pohlaví a věku.....	30
Tab. 153 Obyvatelstvo podle národnosti a podle mateřského jazyka a pohlaví .....	34
Tab. 154 Obyvatelstvo podle národnosti, podle nejvyššího ukončeného vzdělání, ekonomické aktivity, postavení v zaměstnání, odvětví ekonomické činnosti, druhého zaměstnání a podle pohlaví .....	35
Tab. 155 Obyvatelstvo 15leté a starší podle věku, podle nejvyššího ukončeného vzdělání, oborů vzdělání a podle pohlaví.....	47
Tab. 156 Obyvatelstvo podle věku, podle náboženského vyznání a podle pohlaví.....	50
Tab. 157 Obyvatelstvo podle věku, podle místa trvalého pobytu v době narození a podle pohlaví .....	53
Tab. 158 Obyvatelstvo podle věku, podle místa trvalého pobytu jeden rok před sčítáním a podle pohlaví .....	62
Tab. 159 Obyvatelstvo podle státního občanství, druhu pobytu a podle pohlaví, věku, nejvyššího ukončeného vzdělání a ekonomické aktivity .....	65
Tab. 160 Obyvatelstvo ekonomicky aktivní podle postavení v zaměstnání, počtu zaměstnanců u zaměstnavatelů a podle pohlaví a věku.....	69

Tab. 161	Obyvatelstvo ekonomicky aktivní podle postavení v zaměstnání, počtu zaměstnanců u zaměstnavatelů, podle ekonomické aktivity, nejvyššího ukončeného vzdělání a podle pohlaví.....	71
Tab. 162	Obyvatelstvo ekonomicky aktivní podle ekonomické aktivity, postavení v zaměstnání, podle hlavních tříd zaměstnání, odvětví ekonomické činnosti a podle pohlaví.....	74
Tab. 163	Obyvatelstvo ekonomicky aktivní podle věku, podle hlavních tříd a vybraných tříd zaměstnání a podle pohlaví.....	77
Tab. 164	Obyvatelstvo ekonomicky aktivní podle nejvyššího ukončeného vzdělání, podle hlavních tříd a vybraných tříd zaměstnání a podle pohlaví.....	80
Tab. 165	Obyvatelstvo ekonomicky aktivní podle věku, podle odvětví ekonomické činnosti a podle pohlaví.....	83
Tab. 166	Zaměstnané osoby podle pohlaví, druhého nebo dalšího zaměstnání a podle nejvyššího ukončeného vzdělání, hlavních tříd zaměstnání a odvětví ekonomické činnosti hlavního zaměstnání.....	86
Tab. 167	Zaměstnavatelé podle věku, podle počtu zaměstnávaných osob, nejvyššího ukončeného vzdělání, odvětví ekonomické činnosti a podle pohlaví.....	87
Tab. 168	Ženy podle počtu narozených dětí a podle rodinného stavu, pořadí manželství a věku ženy.....	90
Tab. 169	Vdané ženy podle pořadí manželství, postavení v zaměstnání u ekonomicky aktivních, podle délky trvání manželství, počtu narozených dětí z nynějšího manželství a podle věku ženy.....	92
Tab. 170	Vdané ženy podle pořadí manželství, ekonomické aktivity, postavení v zaměstnání, podle délky trvání manželství, počtu všech narozených dětí a podle věku ženy.....	98
Tab. 171	Ženy se závislými dětmi podle věku závislých dětí, podle počtu závislých dětí, věku ženy a podle ekonomické aktivity a rodinného stavu.....	104
Tab. 172	Ekonomicky aktivní ženy se závislými dětmi podle rodinného stavu, věku nejmladšího dítěte a podle počtu závislých dětí a věku ženy.....	112
Tab. 173	Osoby žijící v manželství podle pořadí manželství a faktická manželství společně bydlících osob podle rodinného stavu, podle pohlaví a věku.....	113
Tab. 250	Trvale obydlené domy s byty podle období výstavby nebo rekonstrukce, podle počtu bytů, technického vybavení, počtu nadzemních podlaží, materiálu nosných zdí a podle druhu domu.....	114
Tab. 251	Trvale obydlené domy s byty podle vlastníka domu, podle období výstavby nebo rekonstrukce, počtu bytů a podle druhu domu.....	130
Tab. 252	Trvale obydlené domy s byty podle vlastníka domu, podle druhu domu a velikosti bytu.....	142
Tab. 253	Domy a obydlí mimo bytový fond podle obydlenosti, počtu bytů a trvale bydlících osob a podle druhu domu.....	144
Tab. 254	Neobydlené domy s byty podle důvodu neobydlenosti, podle druhu domu a počtu bytů.....	145
Tab. 350	Trvale obydlené byty podle velikosti kuchyně, plochy bytu, počtu obytných místností, počtu cenzových domácností a bydlících osob, podle kategorie a velikosti bytu a podle druhu domu a právního důvodu užívání bytu.....	146
Tab. 351	Trvale obydlené byty podle období výstavby nebo rekonstrukce domu, podle kategorie a velikosti bytu a podle druhu domu a právního důvodu užívání bytu.....	155
Tab. 352	Trvale obydlené byty podle materiálu nosných zdí domu, počtu obytných místností, plochy bytu, počtu cenzových domácností a bydlících osob, podle období výstavby nebo rekonstrukce domu, kategorie a velikosti bytu a podle druhu domu a právního důvodu užívání bytu.....	164

Tab. 353	Trvale obydlené byty podle právního důvodu užívání bytu a podle druhu domu, velikosti a kategorie bytu a dalších charakteristik úrovně bydlení .....	182
Tab. 354	Trvale obydlené byty podle ekonomické aktivity a postavení v zaměstnání osoby v čele cenзовé domácnosti uživatele bytu, podle velikosti, kategorie a právního důvodu užívání bytu a podle druhu domu .....	184
Tab. 355	Trvale obydlené byty podle právního důvodu užívání bytu a podle druhu a vlastníka domu .....	188
Tab. 356	Trvale obydlené byty podle období výstavby nebo rekonstrukce domu, podle velikosti, polohy a technického vybavení bytu a podle druhu domu a právního důvodu užívání bytu .....	189
Tab. 357	Trvale obydlené byty podle velikosti bytu, podle polohy a technického vybavení bytu a podle druhu domu a právního užívání bytu .....	205
Tab. 358	Trvale obydlené byty podle počtu cenзовých domácností a bydlících osob, podle úrovněových ukazatelů bydlení a podle druhu domu a právního důvodu užívání bytu .....	221
Tab. 359	Trvale obydlené byty podle velikosti bytu, počtu obytných místností, počtu cenзовých domácností, bydlících osob a podle druhu domu a velikosti obytné plochy .....	229
Tab. 360	Trvale obydlené byty podle velikosti bytu, plochy bytu a počtu bydlících osob, podle složení bytové domácnosti a podle druhu domu a právního důvodu užívání bytu .....	232
Tab. 361	Ukazatele úrovně bydlení a bytového fondu podle období výstavby nebo rekonstrukce domu a podle druhu domu .....	240
Tab. 362	Trvale obydlené byty podle vybavení a rekreačních možností bytové domácnosti a podle počtu, druhu a velikosti cenзовých domácností v bytě, ekonomické aktivity, postavení v zaměstnání a věku osoby v čele CD uživatele bytu a právního důvodu užívání bytu (absolutní údaje).....	243
Tab. 364	Neobydlené byty v trvale obydlených domech podle důvodu neobydlenosti bytu a podle druhu domu, období výstavby nebo rekonstrukce domu, právního důvodu užívání bytu a materiálu nosných zdí domu.....	245
Tab. 450	Cenzové domácnosti podle druhu domácnosti a podle způsobu ubytování a spolubydlících jednotlivců, cenзовé domácnosti spolubydlící podle vztahu osoby v jejich čele k uživateli bytu a společně hospodařící cenзовé domácnosti podle vztahu osoby v jejich čele k osobě v čele hospodařící domácnosti.....	247
Tab. 451	Cenzové domácnosti podle počtu členů, podle druhu domácnosti a počtu závislých dětí a podle ekonomické aktivity osoby v čele cenзовé domácnosti.....	249
Tab. 452	Vícečlenné cenзовé domácnosti podle druhu domácnosti a počtu členů a podle pohlaví a věku osoby v čele cenзовé domácnosti .....	257
Tab. 453	Další osoby žijící v rodinných domácnostech podle pohlaví, rodinného stavu a podle věku .....	258
Tab. 454	Cenzové domácnosti rodinné úplné podle ekonomické aktivity a postavení v zaměstnání manžela/druha a podle ekonomické aktivity a postavení v zaměstnání manželky/družky .....	260
Tab. 455	Cenzové domácnosti rodinné podle počtu závislých dětí a podle ekonomické aktivity a postavení v zaměstnání osoby v čele cenзовé domácnosti a druhu cenзовé domácnosti.....	262
Tab. 456	Cenzové domácnosti rodinné podle počtu závislých dětí a podle národnosti osoby v čele cenзовé domácnosti a druhu cenзовé domácnosti.....	263

Tab. 457	Cenzové domácnosti rodinné podle druhu domácnosti a ekonomické aktivity ženy a podle počtu závislých dětí a věku partnerů resp. osoby v čele neúplné rodiny.....	265
Tab. 458	Cenzové domácnosti rodinné podle počtu závislých dětí a podle ekonomické aktivity a věku ženy resp. osoby v čele neúplné rodiny.....	267
Tab. 459	Cenzové domácnosti rodinné neúplné podle pohlaví a rodinného stavu osoby v čele cenzové domácnosti a podle počtu závislých dětí a věku osoby v čele cenzové domácnosti.....	268
Tab. 460	Cenzové domácnosti vícečlenné nerodinné a domácnosti jednotlivců podle pohlaví a rodinného stavu osoby v čele cenzové domácnosti a podle druhu cenzové domácnosti a věku osoby v čele cenzové domácnosti.....	270
Tab. 461	Cenzové domácnosti bydlící v bytech podle druhu cenzové domácnosti, počtu závislých dětí a podle počtu cenzových domácností v bytě, velikosti, kategorie a stáří bytu .....	272
Tab. 550	Hospodařící domácnosti podle ekonomické aktivity a postavení v zaměstnání osoby v čele hospodařící domácnosti a podle složení hospodařící domácnosti, druhu a počtu cenzových domácností a vztahu osoby v čele spolubydlící hospodařící domácnosti k uživateli bytu .....	278
Tab. 551	Hospodařící domácnosti podle počtu členů a podle složení hospodařící domácnosti, druhu a počtu cenzových domácností a počtu ekonomicky aktivních osob .....	279
Tab. 552	Hospodařící domácnosti podle počtu závislých členů a podle složení hospodařící domácnosti, druhu a počtu cenzových domácností a podle počtu ekonomicky aktivních osob.....	282
Tab. 553	Hospodařící domácnosti podle počtu ekonomicky aktivních členů, počtu nepracujících důchodců a podle ekonomické aktivity a postavení v zaměstnání osoby v čele hospodařící domácnosti .....	285

## ÚVOD

Sčítání lidu, domů a bytů k 1. březnu 2001 se uskutečnilo na celém území České republiky podle zákona č. 158/1999 Sb., o sčítání lidu, domů a bytů v roce 2001. Údaje byly zjišťovány podle stavu o půlnoci z 28. února na 1. března (rozhodný okamžik). Sčítání organizoval, řídil a koordinoval Český statistický úřad, který zabezpečoval přípravu a provedení sčítání ve spolupráci s Ministerstvem pro místní rozvoj, Ministerstvem obrany, Ministerstvem spravedlnosti, Ministerstvem vnitra, Ministerstvem zahraničních věcí, Českým úřadem zeměměřičkým a katastrálním, okresními úřady a obcemi. Sčítání v jednotlivých sčítacích obvodech zajišťovali sčítací komisaři a sčítací revizoři. Jako sčítací obvod bylo vymezeno území základní sídelní jednotky nebo jeho část, ve které sběr údajů zajišťoval jeden sčítací komisař. Samostatné sčítací obvody tvořila zařízení hromadně ubytovaných příslušníků ozbrojených sil, Policie České republiky, zařízení Vězeňské služby, uprchlické tábory a zastupitelské úřady v zahraničí.

Sčítání se vztahovalo na každou fyzickou osobu, která měla v rozhodný okamžik na území České republiky trvalý nebo dlouhodobý pobyt, i na každou další fyzickou osobu, která byla na území České republiky v rozhodný okamžik přítomna (i když zde neměla trvalý nebo dlouhodobý pobyt), na každý dům, určený pro bydlení, i neobydlený, na každý byt, i neobydlený. Domem se rozuměla stavba, která byla podle rozhodnutí stavebního úřadu určena pro bydlení a dále jiná stavba, ve které se nacházel alespoň jeden byt. Byt byl definován jako soubor místností (popřípadě jednotlivá místnost), který podle rozhodnutí stavebního úřadu svým stavebně technickým uspořádáním a vybavením splňoval požadavky na trvalé bydlení.

Sčítání nepodléhali cizí státní příslušníci požívající diplomatických imunit a výsad, jakož i domy a byty ve vlastnictví jiných států, které sloužily k diplomatickým účelům.

Obsah sčítání (zjišťované údaje) stanovil zákon č. 158/1999 Sb. Všechny osoby měly povinnost uvést o sobě údaje v rozsahu a způsobem stanoveným zákonem. Tradičně byla použita metoda sebesčítání, kdy obyvatelé sami vyplňovali sčítací tiskopisy. Za nezletilou osobu poskytl údaje její zákonný zástupce, za osobu zbavenou způsobilosti k právním úkonům její opatrovník. Za osobu, která měla ve sčítacím obvodu trvalý pobyt, ale byla dočasně nepřítomná, poskytla údaje jiná osoba z její bytové domácnosti. Údaje o domu poskytl jeho vlastník; vykonával-li správu domu správce, poskytl údaje správce. Údaje o bytu poskytl jeho uživatel. V případě neobydleného bytu poskytl údaje o bytu vlastník domu, popřípadě bytu; vykonával-li správu bytu správce, poskytl údaje správce.

Při sčítání lidu, domů a bytů 2001 byly použity sčítací tiskopisy: Sčítací list osob, Domovní list, Bytový list. Vzory sčítacích tiskopisů vymezila „Vyhláška Českého statistického úřadu, kterou se stanoví vzory sčítacích tiskopisů pro sčítání lidu, domů a bytů v roce 2001 a vzor průkazu sčítacího komisaře a sčítacího revizora“ (Sbírka zákonů, částka 95, 13. října 2000).

Všechny údaje byly zpracovány podle územního a správního členění státu platného v České republice k 1. březnu 2001.

Sčítání lidu, domů a bytů v roce 2001 v České republice respektovalo z hlediska obsahu, metodiky i zpracování údajů **Rezoluci Ekonomické a sociální rady OSN** z roku 1995 k programu světových sčítání a **Doporučení pro sčítání lidu, domů a bytů kolem roku 2000 v evropském regionu**, která zpracoval Statistický úřad Evropské unie (Eurostat) ve spolupráci s Evropskou hospodářskou komisí.



## METODICKÉ VYSVĚTLIVKY

### Obyvatelstvo

Údaj o **počtu obyvatel** zahrnuje všechny osoby, které měly v rozhodný okamžik sčítání na území České republiky trvalý nebo dlouhodobý pobyt bez ohledu na to, zda v rozhodný okamžik sčítání byly v místě svého trvalého nebo dlouhodobého pobytu přítomny. **Osoby s dlouhodobým pobytem** jsou pouze cizinci s přechodným pobytem na území České republiky, pokud doba jejich pobytu přesáhla 90 dnů. **Osoby s trvalým pobytem** jsou osoby, které měly k datu sčítání na území České republiky trvalý pobyt, bez ohledu na státní občanství.

**Osoby v zařízeních** jsou osoby, které byly sečteny jako trvale či dlouhodobě bydlící ve všech typech ubytovacích a lůžkových léčebných zařízeních sloužících k individuálnímu i kolektivnímu ubytování většího počtu osob (svobodárny, domovy důchodců, penziony pro důchodce, dětské domovy, ústavy sociální péče, ubytovny, studentské koleje, domovy mládeže, internáty, léčebny, sanatoria, kojenecké ústavy, lázeňské ústavy apod.).

**Osoby mimo byty a zařízení** jsou osoby, které byly sečteny jako trvale či dlouhodobě bydlící v nouzových obydlích, mobilních objektech, rekreačních chatách, chalupách (tj. v objektech, které nejsou součástí bytového fondu) nebo byly sečteny v obytných domech, ale mimo byty (nouzové ubytování v nebytovém prostoru). V této kategorii jsou zahrnuti i osoby, které podle zákona č. 133/2000 Sb. o evidenci obyvatel mají místo trvalého pobytu v sídle ohlašovny nebo v sídle zvláštní matřiky.

**Státní občanství** uváděly i osoby bez státního občanství zápisem této skutečnosti, osoby s dvojitým občanstvím zapsaly obojí. Ve zpracování výsledků jsou tyto údaje většinou uváděny samostatně.

**Národnost** vyplnil každý podle svého rozhodnutí, včetně uvedení dvou národností nebo neuvedení žádné. Obdobný postup - uvádění údaje podle svého rozhodnutí - byl uplatňován také u zjišťování **náboženského vyznání**.

**Mateřský jazyk** byl definován jako jazyk, kterým se sčítanou osobou v jejím dětství hovořila matka nebo osoby, které sčítanou osobu vychovaly.

**Rodinný stav** je stav de iure, tedy právní manželský stav každého jednotlivce. Faktický stav - vztah druh/družka se uváděl pouze na Bytovém listu v otázce zjišťující vztah osoby k uživateli bytu.

**Bydlištěm matky v době narození sčítané osoby** se rozumělo první místo trvalého pobytu sčítané osoby.

**Nejvyšší ukončené vzdělání** vyplňovaly pouze osoby 15leté a starší podle nejvyšší ukončené školy. Jako samostatný stupeň vzdělání je uvedeno *nástavbové studium, absolvování dvou nebo více středních škol* (školy ukončené závěrečnou zkouškou nebo

maturitou) a *vyšší odborné vzdělání* (absolventi vyšších odborných škol, případně dalších škol ukončených absolutoriem). Vysokoškolské vzdělání se zjišťovalo v členění na *vysokoškolské bakalářské* (pouze absolventi bakalářského studijního programu), *vysokoškolské* (dřívější absolventi vysokých škol a současní absolventi magisterského studijního programu) a *vědecká příprava* (doktorský studijní program a bývalá vědecká příprava).

**Obor vzdělání** vyplňovaly pouze osoby 15leté a starší s ukončeným vyšším než základním vzděláním, a to podle specializace nejvyšší ukončené školy.

Mezi **ekonomicky aktivní** osoby jsou zahrnuty všechny osoby, které uvedly na Sčítacím listu osob, že patří mezi zaměstnané osoby, zaměstnavatele, samostatně činné, pracující důchodce, pracující studenty a učně, ženy na mateřské dovolené v trvání 28 resp. 37 týdnů, osoby v základní, náhradní nebo civilní vojenské službě, ve vazbě a výkonu trestu nebo osoby nezaměstnané. Pro zařazení osob do kategorie zaměstnaných, zaměstnavatelů nebo samostatně činných osob byl rozhodující stav k rozhodnému okamžiku sčítání - jejich formální vazba k zaměstnání bez ohledu na délku pracovního úvazku, charakter pracovní aktivity (trvalý, dočasný) nebo druh pracovního poměru, dohody či smlouvy. Nezaměstnané jsou všechny osoby 15leté a starší, které byly v rozhodný okamžik sčítání bez práce, hledaly aktivně práci a byly připraveny k nástupu do práce.

**Ekonomicky neaktivní osoby** jsou nepracující důchodci, ostatní nepracující osoby s vlastním zdrojem obživy, nepracující žáci, studenti a učni, osoby v domácnosti, děti předškolního věku a ostatní závislé osoby.

**Zaměstnání** se uvádělo jako popis konkrétní činnosti, kterou osoba vykonávala v hlavním zaměstnání. Ženy na mateřské dovolené, osoby ve vazbě, ve výkonu trestu a osoby nezaměstnané uváděly poslední vykonávané zaměstnání. Nezaměstnaní absolventi škol byli sečtení jako hledající první zaměstnání.

Všechny osoby ekonomicky aktivní uváděly **postavení v zaměstnání a odvětví ekonomické činnosti** podle vykonávaného zaměstnání (resp. posledního zaměstnání u nezaměstnaných osob).

**Zaměstnavatelé** jsou ekonomicky aktivní osoby, které zaměstnávají (nebo zaměstnávaly) jednu nebo více osob. **Samostatně činní** jsou osoby s podnikatelským oprávněním, které pracují na vlastní účet a nezaměstnávají v rámci svého podnikání žádné další osoby - zaměstnance. **Zaměstnanci** mají placená zaměstnanecká místa.

Otázky týkající se dojížděky/docházky do zaměstnání a školy (místo pracoviště, školy, frekvence dojížděky/docházky, denní dojížděka/docházka do zaměstnání a školy, dopravní

prostředek) vyplňovaly pouze osoby pracující a žáci, studenti a učni, kteří uváděli údaje o dojížděcí/docházce do školy i v případě, že byli pracujícími studenty a uční.

Osoby **vyjíždějící do zaměstnání a škol** jsou osoby, které uvedly, že jsou zaměstnané, případně zaměstnavatelé, samostatně činní, pracující důchodci, ženy na mateřské dovolené v trvání 28 resp. 37 týdnů, žáci základních škol, studenti či učni a současně místo jejich pracoviště nebo školy bylo v jiném domě, než ve kterém měly trvalý pobyt. **Vyjíždějící denně mimo obec** byly osoby, jejichž obec pracoviště, školy byla jiná než obec trvalého pobytu a v otázce na frekvenci dojížděky/docházky uvedly, že dojíždějí denně.

## Domácnosti

Údaje o domácnostech byly zpracovány podle zápisu na Bytovém listu, kde byly uvedeny příbuzenské či jiné vztahy mezi jednotlivými osobami v bytě i informace o společném hospodaření.

**Bytovou domácnost** tvoří osoby žijící společně v jednom bytě.

**Hospodařící domácnost** tvoří společně bydlící osoby, které na Bytovém listu uvedly, že společně hospodaří, tj. společně hradí hlavní výdaje domácnosti, jako je strava, náklady na bydlení aj. Společné hospodaření uváděly i děti, které do příslušné domácnosti patřily, i když samy na výdaje domácnosti nepřispívaly. Podnájemníci a jejich rodiny tvoří vždy samostatnou hospodařící domácnost. Hospodařící domácnost může být tvořena jednou nebo více domácnostmi cenzovými.

**Cenzová domácnost** je tvořena z osob společně bydlících v jednom bytě na základě jejich příbuzenských nebo jiných vztahů v rámci jedné hospodařící domácnosti. Je to základní jednotka, která se dále nečlení.

Rozlišují se čtyři základní typy cenzových domácností:

1. domácnost rodinná - úplná rodina (manželský pár resp. soužití druha a družky - tzv. faktické manželství - bez dětí nebo s dětmi)
2. domácnost rodinná - neúplná rodina (jeden z rodičů s alespoň jedním dítětem)
3. vícečlenná nerodinná domácnost (dvě nebo více osob příbuzných i nepříbuzných, společně hospodařících, které netvoří rodinnou domácnost)
4. domácnost jednotlivce

Součástí rodinných domácností mohou být i další jednotlivé osoby, pokud společně hospodaří s příslušnou rodinnou cenzovou domácností, netvoří samostatnou rodinu a nebo nejsou podnájemníky. Ve výsledcích sčítání jsou rodinné domácnosti tříděny mimo jiné podle počtu závislých dětí. **Závislé dítě** je každá osoba, která má k osobě v čele cenzové domácnosti vztah syn, dcera, je ekonomicky neaktivní a je ve věku 0 - 25 let.

Hospodařící i cenzové domácnosti byly zpracovány za osoby bydlící v bytech i mimo byty (nouzové bydlení), avšak nikoliv za osoby v zařízeních, které nevyplňovaly Bytový list.

## Domy

Do **počtu domů** jsou zahrnuty všechny domy určené k bydlení (obydlené i neobydlené), objekty s byty (bytem) a ubytovací zařízení bez bytu, pokud slouží k dlouhodobému nebo trvalému ubytování. Patří sem rodinné domy, bytové domy, domovy mládeže, internáty, dětské domovy, ústavy nápravné a výchovné péče, domovy důchodců, penziony pro důchodce, ústavy pro tělesně a mentálně postižené, kláštery a konventy (objekty s ubytovacími prostory pro členy řeholních řádů a kongregací), provozní budovy s bytem (byty) apod.

Podle **druhu domu** se rozlišují:

1) **rodinný dům** - má maximálně tři samostatné byty, nejvíce dvě nadzemní a jedno podzemní podlaží a podkroví. Mezi rodinné domy patří rovněž rekreační chalupy nevyčleněné z bytového fondu, využívané k rekreaci.

Rodinný dům může být:

- samostatný - nepřiléhá žádnou obvodovou zdí nebo její částí k domu na sousedící parcele
- dvojdomek - má společnou část obvodové zdi s rodinným domem na sousedící parcele
- řadový - alespoň tři rodinné domy k sobě přiléhají částí obvodové zdi

2) **bytový dům** - má více bytů přístupných ze společné chodby nebo schodiště a nejde o rodinný dům, počet podlaží není určující. Mezi bytové domy patří také vily, které nesplňují podmínky rodinného domu.

3) **ostatní budovy** - zahrnují všechny další druhy budov kromě rodinných a bytových domů.

**Trvale obydlý dům** je dům, ve kterém je alespoň jeden trvale obydlý byt nebo je v něm umístěno zařízení pro hromadné ubytování osob alespoň s jednou trvale bydlící osobou. V trvale obydlý domě musí mít trvalý (nebo dlouhodobý) pobyt alespoň jedna osoba.

**Neobydlý dům** je dům určený k bydlení, ve kterém nebyla sečtena žádná osoba s trvalým nebo dlouhodobým pobytem. **Neobydlý dům - obydlý přechodně** je dům, který slouží jen k přechodnému bydlení; v domě v rozhodný okamžik sčítání nebyla žádná trvale bydlící osoba.

Do počtu neobydlých domů jsou zahrnuty všechny domy s byty a všechny domy s ubytovacími zařízeními bez bytu, pokud jsou určeny k trvalému nebo dlouhodobému bydlení a pokud v nich nebyla sečtena žádná osoba s trvalým nebo dlouhodobým pobytem. Neobydlý objekty bez bytů, příp. se zařízeními sloužícími pouze ke krátkodobému ubytování (hotely, turistické ubytovny, nemocnice, apod.) nejsou do počtu neobydlých domů zahrnuty.

**Vlastníkem domu** může být fyzická nebo právnická osoba. *Vlastník - soukromá fyzická osoba* zahrnuje i případy několika spoluvlastníků domu, pokud jsou v příbuzenském vztahu. *Vlastník - obec, stát* zahrnuje i domy bývalých LBD, pokud dosud nedošlo k převodu bytů do vlastnictví jednotlivých uživatelů. *Vlastník – kombinace vlastníků* zahrnuje domy, ve kterých všechny nebo část bytů byly převedeny do vlastnictví jednotlivých uživatelů, čímž vzniklo spoluvlastnictví domu; v katastru nemovitostí jsou zapsáni vlastníci jednotlivých bytů.

## Byty

V rámci otázky na **způsob bydlení** se zjišťoval charakter obydlí sečtených osob. *Nouzové obydlí* zahrnuje různá přístřeší, nouzové a provizorní stavby, bydlení v nekolaudovaném domě, nouzové ubytování na pracovišti apod. *Rekreační chata, chalupa* se uváděla v případě trvalého bydlení osob v objektech určených k rekreaci (vč. vyčleněných rekreačních chalup a rekreačních domků).

**Trvale obydlený byt** je byt, ve kterém má alespoň jedna osoba trvalý nebo dlouhodobý pobyt.

**Neobydlený byt** je byt, ve kterém nebyla hlášena žádná osoba k trvalému nebo dlouhodobému pobytu. **Neobydlený byt – obydlený přechodně**, je byt bez trvale hlášených osob, ale využívaný k přechodnému bydlení; většinou se jedná o byt, ve kterém byla sečtena dočasně přítomná osoba (osoby).

**Právní důvod užívání bytu** - *byt v osobním vlastnictví* je byt, jehož vlastník je samostatně veden v katastru nemovitostí. *Byt nájemní* je užíván na základě nájemní smlouvy; zahrnuje i případy osob bydlících v podnájmu v pronajatém bytě. *Byt člena bytového družstva* je byt člena bývalého SBD, pokud dosud nedošlo k převodu bytu do vlastnictví. *Byt člena družstva nájemců založeného v průběhu privatizace* je charakterizován nájemním vztahem, který je založen na členství či účasti uživatele bytu v právnické osobě, která vznikla v procesu privatizace domu (v katastru nemovitostí je jako vlastník domu zapsána právnická osoba, družstvo, s.r.o., a.s.).

**Obytnou plochu bytu** tvoří podlahová plocha obytných místností a část plochy kuchyně, která přesahuje 12 m<sup>2</sup>. V případě bytu, který se skládá z jediné místnosti - obytné kuchyně, tvoří obytnou plochu bytu plocha celé této místnosti. V obytné ploše bytu ani v počtu obytných místností nejsou zahrnuty místnosti bytu vyčleněné k obchodním nebo pracovním účelům (k vykonávání zaměstnání); tyto prostory jsou součástí ostatních prostor bytu.

**Celková plocha bytu** je součtem plochy obytných místností, kuchyně a ostatních prostor bytu.

Trvale obydlené byty rozdělujeme do čtyř kategorií podle způsobu vytápění a rozsahu základního příslušenství.

**Byty I. kategorie** jsou byty, v nichž jsou všechny obytné místnosti přímo vytápěny ústředním vytápěním a které mají úplné základní příslušenství.

**Byty II. kategorie** jsou byty bez ústředního vytápění se základním příslušenstvím, případně byty s ústředním vytápěním, ale pouze s částečným základním příslušenstvím.

**Byty III. kategorie** jsou byty bez ústředního vytápění a s částečným základním příslušenstvím, případně byty s ústředním vytápěním a bez základního příslušenství.

**Byty IV. kategorie** jsou byty bez ústředního vytápění a bez základního příslušenství.

Za ústřední vytápění se v této souvislosti považuje vytápění zdrojem tepla umístěným mimo byt nebo v místnosti k tomu určené (včetně sklepa v rodinném domě s jedním bytem), nebo jiné elektrické nebo plynové vytápění. Byt se společným základním příslušenstvím se považuje za byt bez příslušenství.

**Vybavení** trvale obydleného bytu (bytové domácnosti) **osobním automobilem, telefonem, rekreačním objektem a osobním počítačem** se zjišťovalo bez zřetele k tomu, který člen bytové domácnosti je vlastníkem. Uváděly se též služební automobily nebo počítače, pokud mohly být využívány členy domácnosti k soukromým účelům. Naopak služební automobily, telefony nebo počítače využívané výlučně jako pracovní pomůcka pro výkon zaměstnání, nebyly považovány za vybavení domácnosti.

Všechny výpočty průměrných hodnot charakteristik bytového fondu - např. průměrná obytná plocha bytu, průměrný počet obytných místností na 1 byt apod. - byly počítány pouze ze souborů bytů se zjištěnými hodnotami.

## SROVNATELNOST VÝSLEDKŮ SČÍTÁNÍ 2001 A 1991

Ve výsledcích sčítání 2001 jsou do **celkového počtu obyvatel** (v souladu s mezinárodními doporučeními) zahrnuti i cizinci s dlouhodobým pobytem. V údajích ze sčítání 1991 byli cizinci s povolením k dlouhodobému pobytu postaveni na roveň cizincům s krátkodobým pobytem a byli zahrnuti pouze do dočasně přítomného obyvatelstva.

**Státní občanství** obsahuje samostatné údaje o dvojím občanství, v roce 1991 byly případy dvojího občanství zpracovány ve výsledcích podle prvního uvedeného občanství, přičemž případy dvojího občanství, kde jedno bylo občanství ČR, byly zahrnuty do občanství ČR.

**Národnost** obsahuje poprvé v historii sčítání samostatné údaje i o případech uvedení dvojí národnosti, v roce 1991 byly případně zápisy dvojí národnosti zpracovány podle první uvedené.

**Nejvyšší ukončené vzdělání** je členěno podle klasifikace ISCED (International Standard Classification of Education - Mezinárodní norma pro klasifikaci vzdělávání). Samostatně je uváděno nástavbové studium (včetně absolvování dvou nebo více středních škol ukončených maturitou nebo závěrečnou zkouškou) a vyšší odborné vzdělání (absolvování vyšších odborných škol a konzervatoří ukončených absolutoriem). V roce 1991 tzv. vyšší vzdělání zahrnovalo podnikové instituty, speciální kurzy na vysokých školách, konzervatoř ukončenou absolutoriem a vyšší pedagogické školy. Při absolvování dvou škol stejného stupně byly zpracovány údaje podle školy, jejíž obor byl bližší vykonávanému zaměstnání sčítané osoby. Vysokoškolské vzdělání je členěno na bakalářské, vysokoškolské a vědeckou přípravu, v roce 1991 bylo uváděno jako jeden údaj - vysokoškolské vzdělání.

Údaje o **ekonomické aktivitě** nejsou plně srovnatelné. Ve sčítání 1991 byly do počtu ekonomicky aktivních zahrnovány i ženy na tzv. další mateřské dovolené (do 3 let věku dítěte) a osoby pobírající rodičovský příspěvek, pokud trval jejich pracovní poměr; v roce 2001 však jen ženy na mateřské dovolené v trvání 28 resp. 37 týdnů. Ostatní (tj. ženy na další mateřské dovolené a osoby pobírající rodičovský příspěvek) jsou zahrnuti do osob ekonomicky neaktivních. Rozdílné proti roku 1991 bylo zjišťování údajů o zaměstnání, postavení v zaměstnání a odvětví ekonomické činnosti u vojáků v základní, náhradní nebo civilní vojenské službě. Při sčítání v roce 1991 uváděli tyto údaje podle posledního vykonávaného zaměstnání, v roce 2001 v souladu s metodikou ILO (International Labour Organization – Mezinárodní organizace práce) uváděli zaměstnání „voják základní (náhradní

resp. civilní) služby“ a byli zahrnuti do odvětví obrany (resp. veřejné správy či sociálního zabezpečení v případě civilní služby).

Oproti sčítání 1991 byla v roce 2001 zařazena do programu sčítání otázka na místo trvalého pobytu jeden rok před sčítáním (obdobné informace se zjišťovaly do roku 1950 – rok přistěhování sčítané osoby do obce a odkud) a také otázka na druhé, případně další zaměstnání (naposledy zjišťované při sčítání v roce 1970 jako vedlejší zaměstnání).

V otázce na obydlí bytu je ve sčítání 2001 nová kategorie neobydlenosti - **přechodně obydlí byt**.

Rozdílné proti sčítání 1991 je zahrnování **obytných místností s plochou 4 - 7,9 m<sup>2</sup>**. Při sčítání 2001 jsou tyto místnosti součástí plochy obytných místností, v roce 1991 byla plocha těchto místností zahrnuta do ostatních prostor bytu (tedy spolu s plochou předsíně, příslušenství apod.). Z téhož důvodu se liší odvození ukazatele obytné plochy bytu (zahrnutím obytných místností s plochou 4 - 7,9 m<sup>2</sup>).

V charakteristikách **převládajícího způsobu vytápění** nejsou plně srovnatelné údaje o ústředním a etážovém vytápění, kde v důsledku změny metodického vymezení pojmu etážového topení došlo k přesunu části bytů s etážovým topením do skupiny bytů s ústředním topením. Podle definice etážového topení v roce 1991 byly zahrnuty do této skupiny i byty (převážně v rodinných domech), ve kterých byl tepelný zdroj mimo byt (ve sklepě, v komoře apod.). Podle definice roku 2001 byly všechny druhy vytápění se zdrojem tepla umístěným mimo byt (případně i v bytě - ve zvláštní místnosti k tomuto účelu určené) zahrnuty do ústředního vytápění. Tato skutečnost se promítla do údajů o bytech podle jednotlivých kategorií.

Při zjišťování **vybavení domácnosti** byla nově zařazena otázka na osobní počítač, naopak nebyla zjišťována na rozdíl od roku 1991 vybavenost mrazničkou, automatickou pračkou, televizorem.

Obdobně jako u obydlí bytu i u obydlí domu je ve sčítání 2001 nová kategorie neobydlenosti - **přechodně obydlí dům** (dům, ve kterém je pouze přechodně obydlí byt/byty a současně žádný trvale obydlí byt ani trvale či dlouhodobě bydlící osoba).

**Druh domu - rodinný dům** se ve sčítání 2001 člení na rodinný dům samostatný, rodinný dům dvojdomek a rodinný dům řadový (takovéto členění bylo zjišťováno naposledy při sčítání 1970).

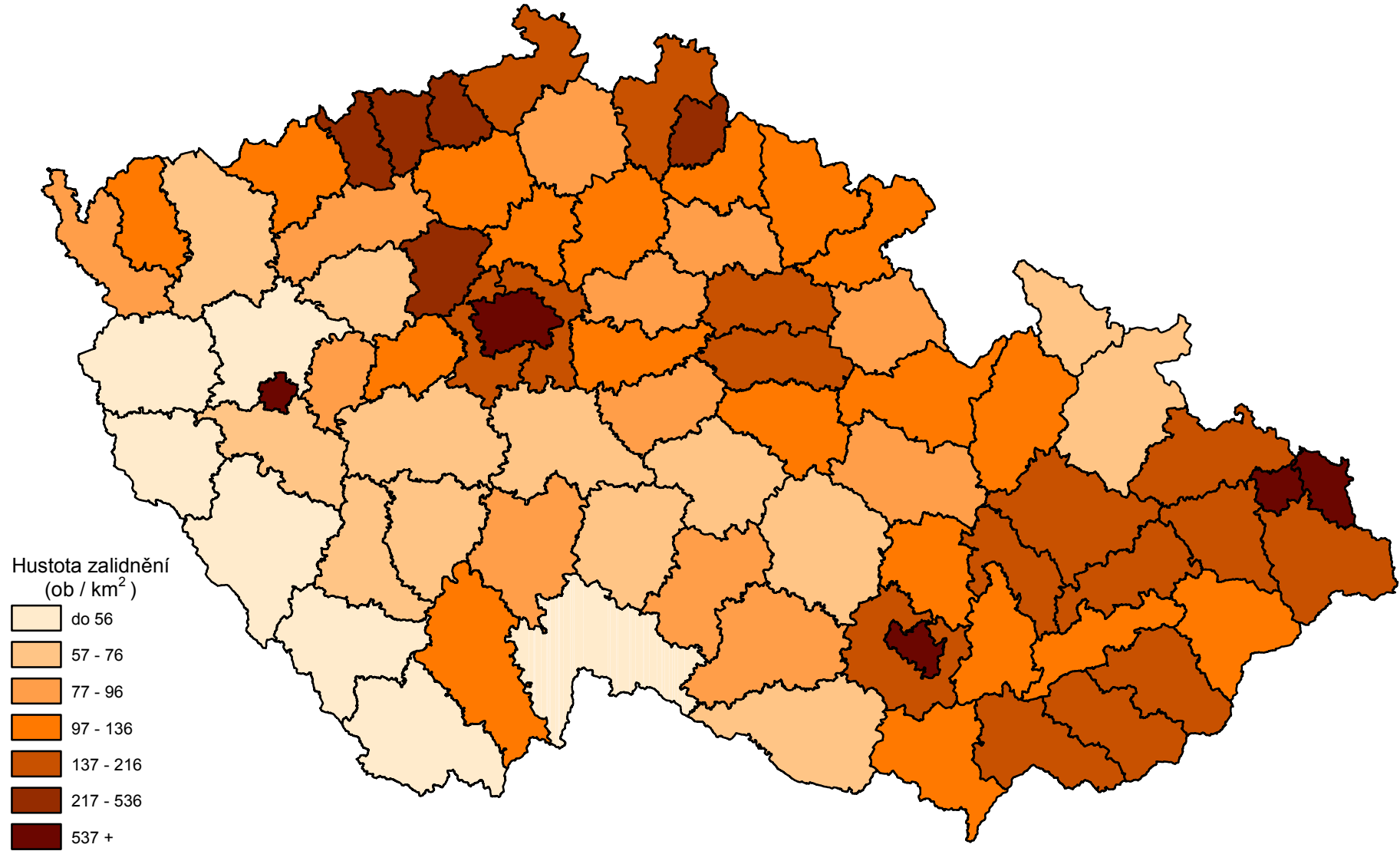
**Písmeno B** označuje údaje o „počtu narozených dětí v nynějším nebo posledním manželství“ a o „počtu zaměstnanců u zaměstnavatelů“. Tyto údaje nemohou být zveřejněny. Kontrolním protokolem Úřadu pro ochranu osobních údajů byla dne 23. dubna uložena jejich likvidace, kterou svým rozhodnutím čj. 549/01 – KP/RP ze dne 28.6.2001 potvrdil předseda ÚOOÚ. Ve věci je podána ústavní stížnost k Ústavnímu soudu, dosud nevyřešená.

# MAPOVÁ ČÁST

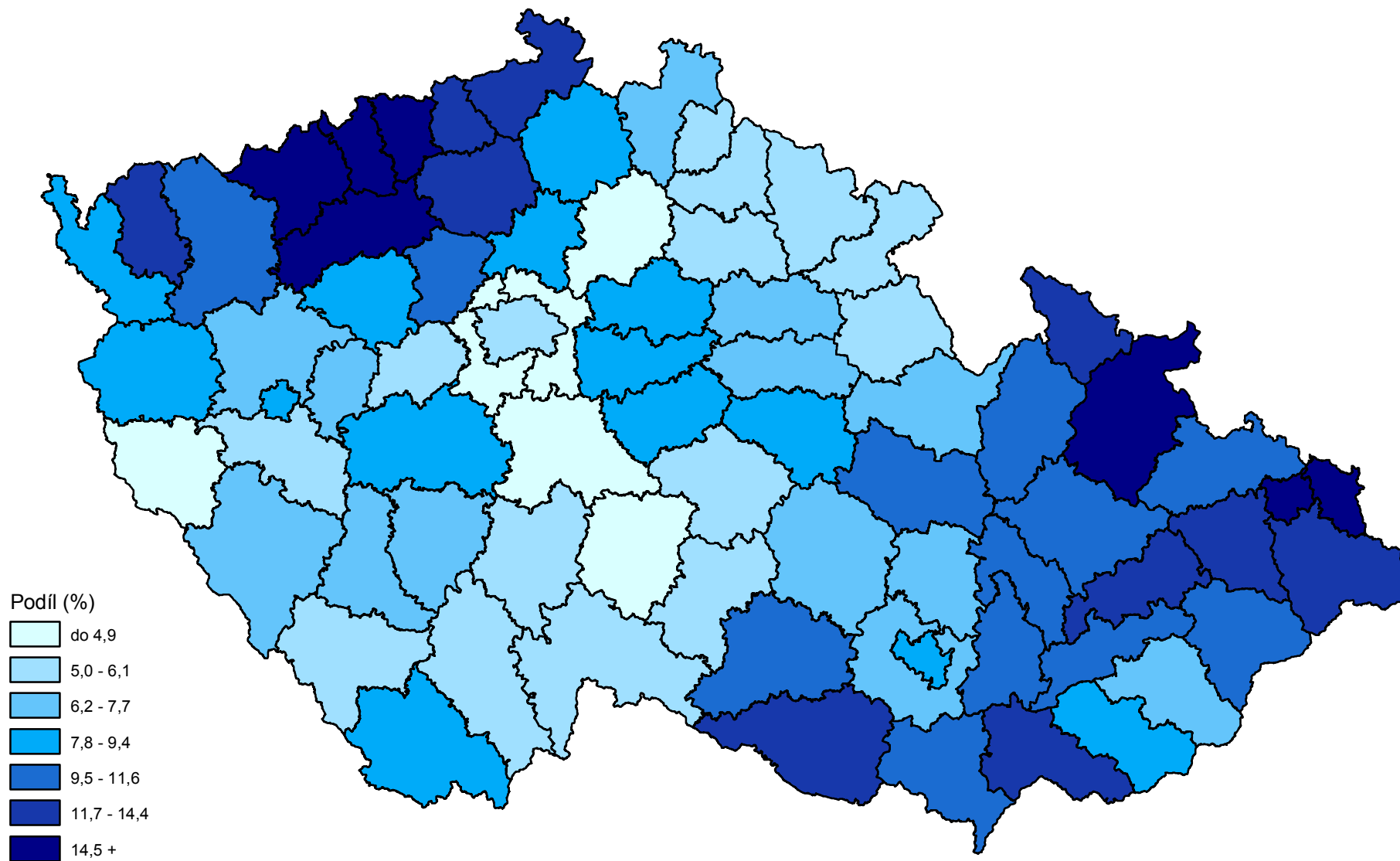
# Česká republika



## Hustota zalidnění - SLDB 2001

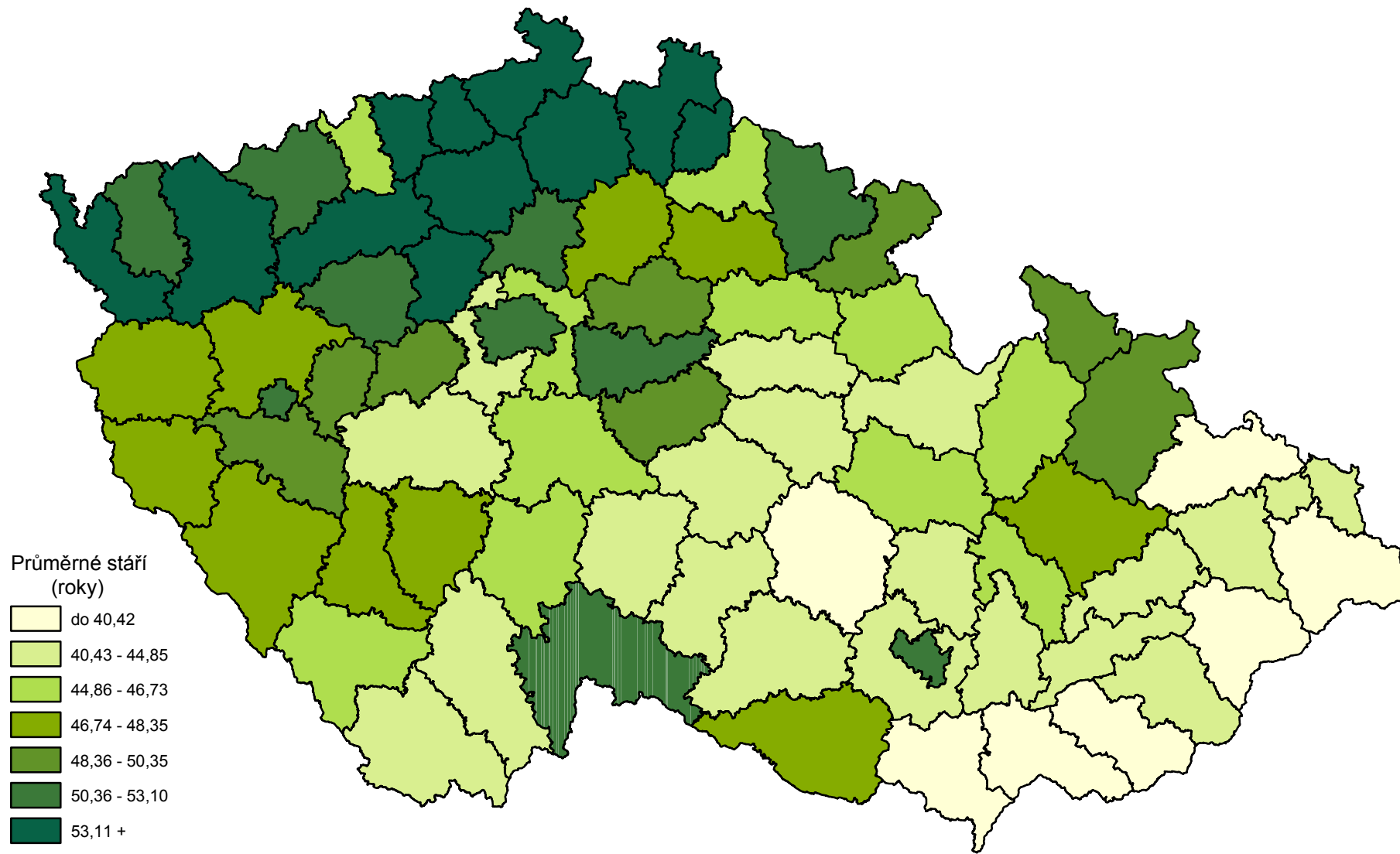


# Podíl nezaměstnaných obyvatel z ekonomicky aktivních celkem - SLDB 2001

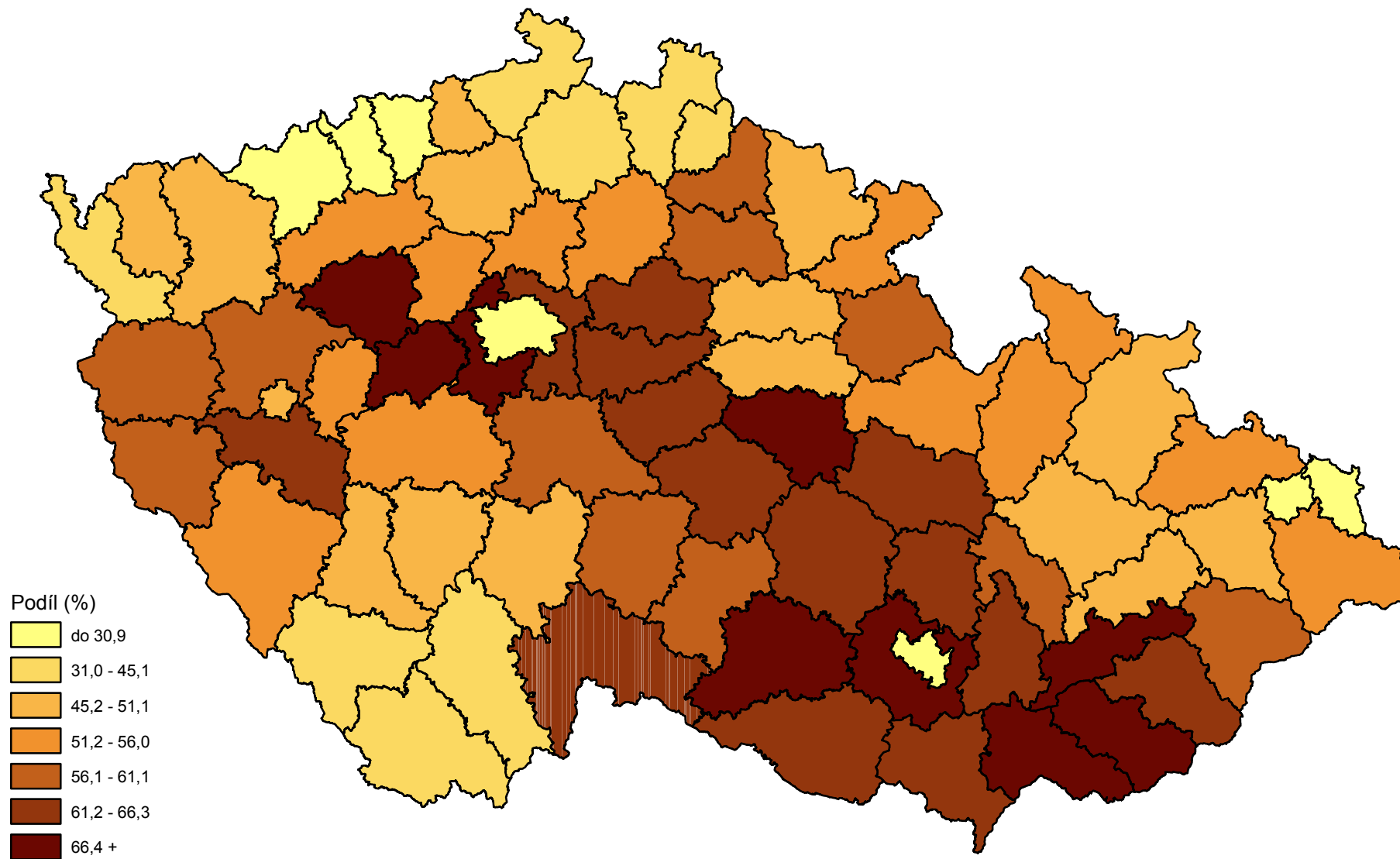




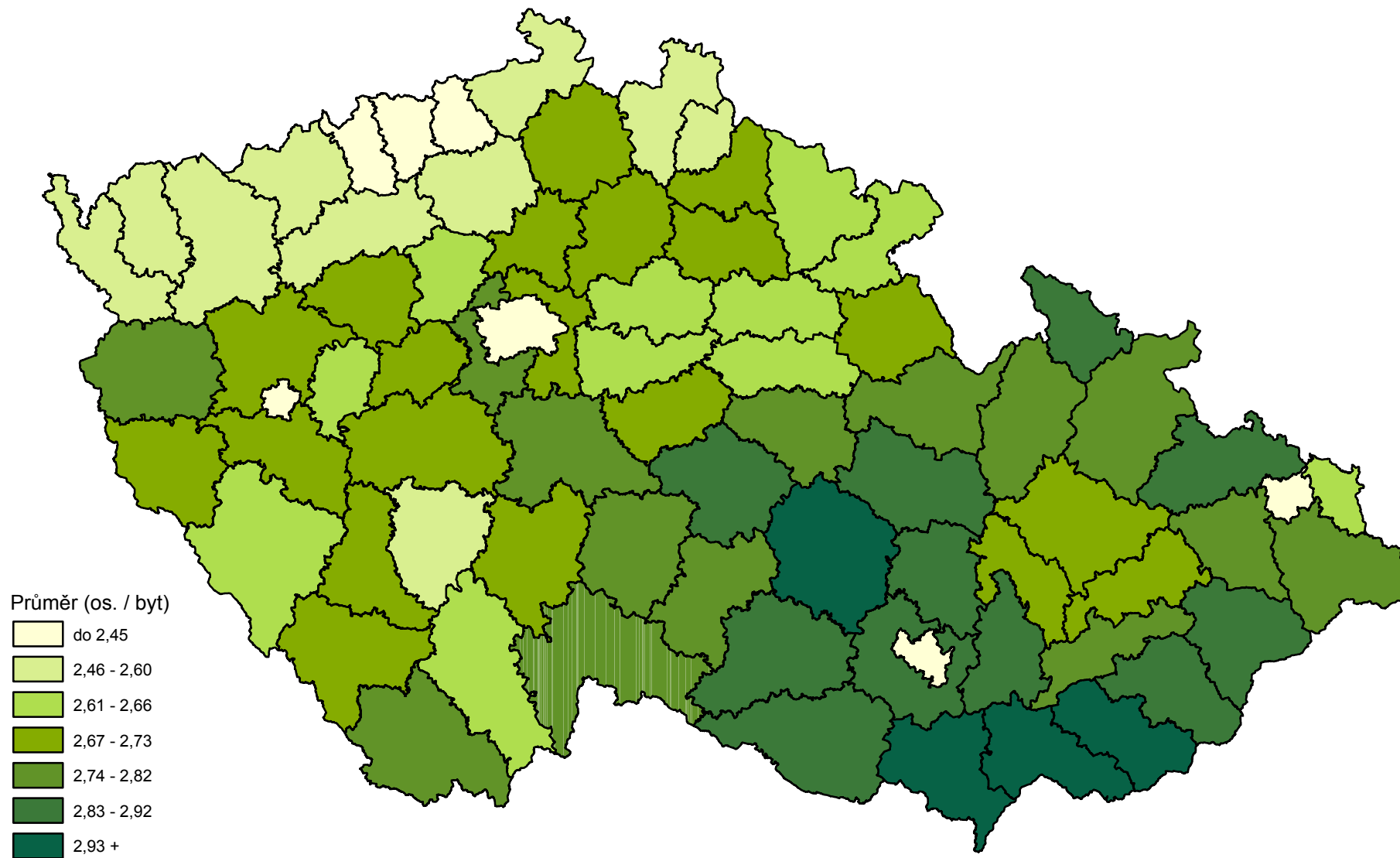
# Průměrné stáří trvale obydlených domů - SLDB 2001



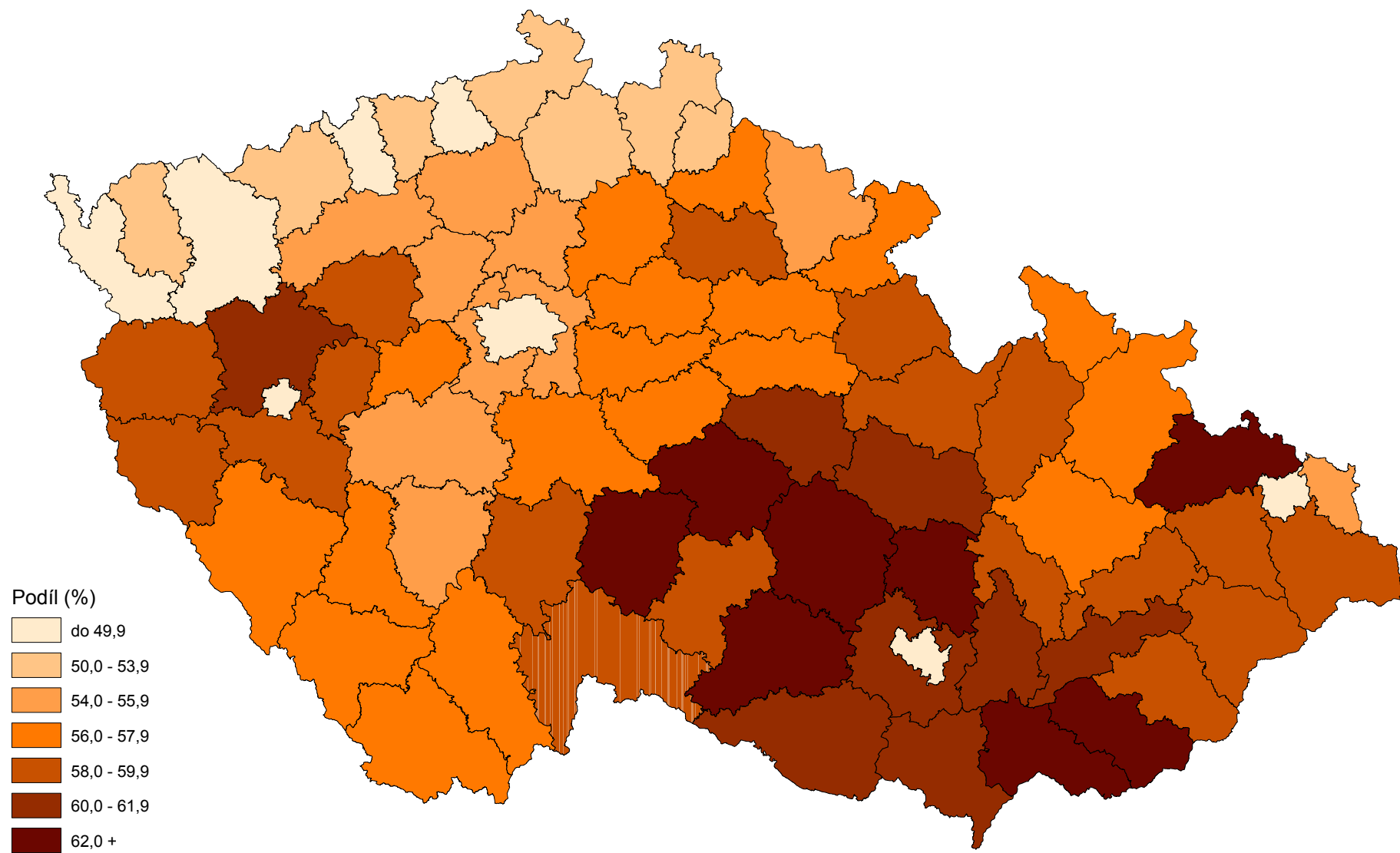
# Podíl bytů ve vlastním domě a v osobním vlastnictví z bytů celkem - SLDB 2001



# Průměrný počet osob bydlících v bytě - SLDB 2001



## Podíl úplných rodin z úhrnu domácností - SLDB 2001



# TABULKOVÁ ČÁST

Tab. č. 150 Obyvatelstvo podle pohlaví, rodinného stavu  
a podle věku

Bruntál

Věk	Muži						Ženy						Obyvatelstvo úhrnem
	svobodní	ženatí	rozvedení	ovdovělí	nezjištěno	celkem	svobodné	vdané	rozvedené	ovdovělé	nezjištěno	celkem	
0	80	x	x	x	x	80	88	x	x	x	x	88	168
1	84	x	x	x	x	84	87	x	x	x	x	87	171
2	99	x	x	x	x	99	86	x	x	x	x	86	185
3	97	x	x	x	x	97	93	x	x	x	x	93	190
4	98	x	x	x	x	98	95	x	x	x	x	95	193
0 - 4	458	x	x	x	x	458	449	x	x	x	x	449	907
5	109	x	x	x	x	109	105	x	x	x	x	105	214
6	98	x	x	x	x	98	110	x	x	x	x	110	208
7	118	x	x	x	x	118	97	x	x	x	x	97	215
8	120	x	x	x	x	120	122	x	x	x	x	122	242
9	119	x	x	x	x	119	131	x	x	x	x	131	250
5 - 9	564	x	x	x	x	564	565	x	x	x	x	565	1129
10	140	x	x	x	x	140	149	x	x	x	x	149	289
11	137	x	x	x	x	137	150	x	x	x	x	150	287
12	105	x	x	x	x	105	131	x	x	x	x	131	236
13	145	x	x	x	x	145	110	x	x	x	x	110	255
14	145	x	x	x	x	145	126	x	x	x	x	126	271
10 - 14	672	x	x	x	x	672	666	x	x	x	x	666	1338
15	133	-	-	-	-	133	128	-	-	-	-	128	261
16	141	-	-	-	-	141	136	-	-	-	2	138	279
17	138	-	-	-	1	139	138	-	-	-	-	138	277
18	125	1	-	-	-	126	103	1	-	-	1	105	231
19	134	-	-	-	1	135	127	5	-	-	-	132	267
15 - 19	671	1	-	-	2	674	632	6	-	-	3	641	1315
20	134	1	-	-	-	135	128	6	1	-	-	135	270
21	165	6	-	-	1	172	157	19	2	-	-	178	350
22	154	8	1	-	3	166	144	19	4	-	-	167	333
23	148	16	1	-	-	165	106	38	4	-	2	150	315
24	113	38	4	-	2	157	102	56	5	1	-	164	321
20 - 24	714	69	6	-	6	795	637	138	16	1	2	794	1589
25	137	58	7	-	1	203	80	67	13	-	-	160	363
26	109	49	9	-	1	168	85	95	15	1	1	197	365
27	80	65	13	-	2	160	73	112	12	2	5	204	364
28	58	76	12	-	-	146	33	98	28	1	2	162	308
29	45	83	12	-	1	141	33	83	24	-	2	142	283
25 - 29	429	331	53	-	5	818	304	455	92	4	10	865	1683
30	47	68	17	-	-	132	25	100	19	-	1	145	277
31	33	81	23	-	1	138	22	82	26	-	1	131	269
32	33	85	13	-	2	133	12	87	33	1	-	133	266
33	17	84	22	-	1	124	14	89	23	-	1	127	251
34	30	79	20	-	-	129	16	80	22	2	1	121	250
30 - 34	160	397	95	-	4	656	89	438	123	3	4	657	1313

Tab. č. 150 Obyvatelstvo podle pohlaví, rodinného stavu  
a podle věku

Bruntál

Věk	Muži						Ženy						Obyvatelstvo úhrnem
	svobodní	ženatí	rozvedení	ovdovělí	nezjištěno	celkem	svobodné	vdané	rozvedené	ovdovělé	nezjištěno	celkem	
35	15	87	13	-	3	118	22	94	31	1	-	148	266
36	19	87	28	1	2	137	6	101	26	3	3	139	276
37	14	81	22	-	2	119	7	90	28	2	-	127	246
38	12	77	15	-	4	108	12	89	16	1	-	118	226
39	10	71	15	-	2	98	11	70	26	2	1	110	208
35 - 39	70	403	93	1	13	580	58	444	127	9	4	642	1222
40	12	60	27	-	-	99	6	55	24	5	-	90	189
41	14	81	16	1	-	112	5	102	24	1	2	134	246
42	7	90	22	2	-	121	10	85	23	3	1	122	243
43	9	97	27	1	2	136	6	108	34	3	1	152	288
44	14	100	18	1	2	135	7	98	35	11	-	151	286
40 - 44	56	428	110	5	4	603	34	448	140	23	4	649	1252
45	9	104	16	-	2	131	4	89	34	9	-	136	267
46	10	78	32	1	-	121	13	90	34	6	3	146	267
47	7	106	31	1	-	145	4	94	38	7	1	144	289
48	12	105	27	3	-	147	7	90	32	6	1	136	283
49	11	95	19	1	1	127	5	94	32	8	2	141	268
45 - 49	49	488	125	6	3	671	33	457	170	36	7	703	1374
50	15	99	25	3	1	143	11	107	31	8	-	157	300
51	7	85	24	1	-	117	8	105	29	14	-	156	273
52	7	100	17	2	2	128	2	77	29	8	1	117	245
53	7	104	32	6	1	150	2	91	37	14	-	144	294
54	7	89	11	1	-	108	8	85	20	13	2	128	236
50 - 54	43	477	109	13	4	646	31	465	146	57	3	702	1348
55	4	67	15	1	-	87	7	61	27	12	2	109	196
56	7	66	20	2	2	97	3	59	18	12	-	92	189
57	3	55	16	1	-	75	5	54	23	16	-	98	173
58	5	87	7	-	-	99	1	47	12	13	-	73	172
59	7	59	10	4	1	81	2	46	15	19	-	82	163
55 - 59	26	334	68	8	3	439	18	267	95	72	2	454	893
60	1	50	10	1	1	63	1	39	17	9	2	68	131
61	2	57	7	3	-	69	3	42	9	15	1	70	139
62	3	38	3	2	-	46	1	39	11	14	-	65	111
63	-	36	3	5	-	44	1	37	12	15	-	65	109
64	1	32	2	4	1	40	3	27	8	13	-	51	91
60 - 64	7	213	25	15	2	262	9	184	57	66	3	319	581
65	5	48	5	2	-	60	3	40	4	29	-	76	136
66	1	26	1	5	1	34	3	34	6	22	-	65	99
67	3	31	3	5	1	43	2	29	12	23	-	66	109
68	2	35	1	4	-	42	1	31	9	35	-	76	118
69	-	29	4	5	-	38	2	28	9	24	-	63	101
65 - 69	11	169	14	21	2	217	11	162	40	133	-	346	563

Tab. č. 150 Obyvatelstvo podle pohlaví, rodinného stavu  
a podle věku

Bruntál

Věk	Muži						Ženy						Obyvatelstvo úhrnem
	svobodní	ženatí	rozvedení	ovdovělí	nezjištěno	celkem	svobodné	vdané	rozvedené	ovdovělé	nezjištěno	celkem	
70	4	40	5	4	-	53	2	30	5	32	-	69	122
71	1	20	2	4	-	27	4	22	8	22	-	56	83
72	1	26	3	8	-	38	1	31	7	29	-	68	106
73	-	23	1	2	-	26	-	15	4	32	-	51	77
74	2	24	1	5	-	32	4	15	10	30	-	59	91
70 - 74	8	133	12	23	-	176	11	113	34	145	-	303	479
75	1	29	-	6	-	36	1	6	2	48	-	57	93
76	1	22	-	7	1	31	3	11	4	25	1	44	75
77	-	19	1	8	-	28	1	12	7	30	1	51	79
78	-	20	-	3	-	23	-	7	4	31	-	42	65
79	1	17	2	4	-	24	-	5	2	39	-	46	70
75 - 79	3	107	3	28	1	142	5	41	19	173	2	240	382
80	-	9	-	6	-	15	-	6	3	29	-	38	53
81	-	2	-	11	-	13	-	3	3	23	-	29	42
82	-	3	-	2	-	5	-	-	-	15	-	15	20
83	1	-	-	2	-	3	-	-	-	9	-	9	12
84	-	5	-	2	-	7	-	1	1	5	-	7	14
80 - 84	1	19	-	23	-	43	-	10	7	81	-	98	141
85	-	3	-	2	-	5	1	1	-	14	-	16	21
86	-	2	-	2	-	4	-	-	1	12	-	13	17
87	1	3	-	4	-	8	-	-	-	14	-	14	22
88	-	-	-	4	-	4	-	1	1	11	-	13	17
89	1	-	-	-	-	1	-	-	1	11	-	12	13
85 - 89	2	8	-	12	-	22	1	2	3	62	-	68	90
90	-	-	-	-	-	-	-	-	-	5	-	5	5
91	-	-	-	1	-	1	-	-	1	4	-	5	6
92	-	-	-	-	-	-	-	-	-	6	-	6	6
93	-	-	-	2	-	2	-	-	-	1	-	1	3
94	-	-	-	-	-	-	-	-	-	-	-	-	-
90 - 94	-	-	-	3	-	3	-	-	1	16	-	17	20
95 - 99	-	-	-	-	-	-	-	-	-	-	-	-	-
100+	-	-	-	-	-	-	-	-	-	-	-	-	-
nezjištěno	-	3	-	-	1	4	-	3	1	-	-	4	8
Úhrn	3944	3580	713	158	50	8445	3553	3633	1071	881	44	9182	17627



1. Muži

Tab. č. 151 Obyvatelstvo podle ekonomické aktivity, podle věku  
a podle pohlaví

Bruntál

Věk	Osoby ekonomicky aktivní							Osoby ekonomicky neaktivní				Obyvatelstvo s nezjištěnou ekonomickou aktivitou	Obyvatelstvo úhrnem
	celkem	zaměstnané osoby celkem	v tom				nezaměstnaní	celkem	v tom				
			pracující studenti, učni	pracující důchodci	ženy na mateřské dovolené	nepracující důchodci			ostatní s vlastním zdrojem obživy	ostatní ekonomicky neaktivní			
0 - 14	x	x	x	x	x	x	x	1694	x	x	1694	x	1694
15	-	-	-	-	-	-	-	133	-	-	133	-	133
16	5	2	1	-	-	-	3	135	-	-	135	1	141
17	5	-	-	-	-	-	5	133	-	-	133	1	139
18	11	5	1	-	-	-	6	115	-	-	115	-	126
19	67	44	1	-	-	-	23	67	-	2	65	1	135
15 - 19	88	51	3	-	-	-	37	583	-	2	581	3	674
20	85	56	2	-	-	-	29	50	1	1	48	-	135
21	137	92	2	-	-	-	45	34	-	-	34	1	172
22	128	105	1	-	-	-	23	35	-	4	31	3	166
23	142	109	4	-	-	-	33	23	-	-	23	-	165
24	140	117	2	-	-	-	23	13	1	2	10	4	157
20 - 24	632	479	11	-	-	-	153	155	2	7	146	8	795
25	184	147	3	-	-	-	37	14	3	2	9	5	203
26	158	134	2	-	-	-	24	8	3	1	4	2	168
27	154	131	-	1	-	-	23	5	4	1	-	1	160
28	140	122	-	-	-	-	18	4	-	3	1	2	146
29	134	112	-	-	-	-	22	4	3	1	-	3	141
25 - 29	770	646	5	1	-	-	124	35	13	8	14	13	818
30	127	109	1	1	-	-	18	5	4	1	-	-	132
31	136	116	-	-	-	-	20	-	-	-	-	2	138
32	128	110	-	-	-	-	18	1	-	1	-	4	133
33	119	98	-	-	-	-	21	3	3	-	-	2	124
34	126	111	-	-	-	-	15	2	-	2	-	1	129
30 - 34	636	544	1	1	-	-	92	11	7	4	-	9	656
35	111	99	x	-	-	-	12	2	1	1	-	5	118
36	130	113	x	-	-	-	17	5	5	-	-	2	137
37	111	95	x	-	-	-	16	4	4	-	-	4	119
38	102	92	x	-	-	-	10	2	1	1	-	4	108
39	93	86	x	-	-	-	7	2	2	-	-	3	98
35 - 39	547	485	x	-	-	-	62	15	13	2	-	18	580
40	97	81	x	-	-	-	16	2	2	-	-	-	99
41	104	87	x	-	-	-	17	5	3	2	-	3	112
42	117	107	x	1	-	-	10	4	4	-	-	-	121
43	128	114	x	2	-	-	14	5	5	-	-	3	136
44	127	111	x	1	-	-	16	5	4	1	-	3	135
40 - 44	573	500	x	4	-	-	73	21	18	3	-	9	603
45	125	111	x	5	-	-	14	4	4	-	-	2	131
46	110	94	x	1	-	-	16	10	9	1	-	1	121
47	137	121	x	2	-	-	16	4	4	-	-	4	145
48	135	122	x	1	-	-	13	10	10	-	-	2	147
49	113	100	x	2	-	-	13	14	14	-	-	-	127
45 - 49	620	548	x	11	-	-	72	42	41	1	-	9	671

1. Muži

Tab. č. 151 Obyvatelstvo podle ekonomické aktivity, podle věku  
a podle pohlaví

Bruntál

Věk	Osoby ekonomicky aktivní						Osoby ekonomicky neaktivní				Obyvatelstvo s nezjištěnou ekonomickou aktivitou	Obyvatelstvo úhrnem
	celkem	zaměstnané osoby celkem	v tom			nezaměstnaní	celkem	v tom				
			pracující studenti, učni	pracující důchodci	ženy na mateřské dovolené			nepracující důchodci	ostatní s vlastním zdrojem obživy	ostatní ekonomicky neaktivní		
50	127	116	x	5	x	11	15	14	1	-	1	143
51	108	98	x	4	x	10	9	8	1	-	-	117
52	114	104	x	3	x	10	11	11	-	-	3	128
53	134	123	x	2	x	11	15	13	2	-	1	150
54	95	86	x	-	x	9	12	11	1	-	1	108
50 - 54	578	527	x	14	x	51	62	57	5	-	6	646
55	73	65	x	5	x	8	14	14	-	-	-	87
56	74	55	x	2	x	19	19	19	-	-	4	97
57	61	51	x	2	x	10	13	13	-	-	1	75
58	60	58	x	4	x	2	39	39	-	-	-	99
59	32	31	x	5	x	1	47	47	-	-	2	81
55 - 59	300	260	x	18	x	40	132	132	-	-	7	439
60	22	22	x	2	x	-	39	39	-	-	2	63
61	19	19	x	8	x	-	50	49	1	-	-	69
62	11	11	x	9	x	-	34	34	-	-	1	46
63	7	7	x	7	x	-	37	37	-	-	-	44
64	14	14	x	14	x	-	26	26	-	-	-	40
60 - 64	73	73	x	40	x	-	186	185	1	-	3	262
65	11	11	x	10	x	-	48	48	-	-	1	60
66	4	4	x	4	x	-	29	29	-	-	1	34
67	7	7	x	6	x	-	35	35	-	-	1	43
68	2	2	x	2	x	-	40	40	-	-	-	42
69	4	4	x	4	x	-	33	33	-	-	1	38
65 - 69	28	28	x	26	x	-	185	185	-	-	4	217
70	4	4	x	4	x	-	49	49	-	-	-	53
71	1	1	x	1	x	-	26	26	-	-	-	27
72	1	1	x	1	x	-	37	37	-	-	-	38
73	-	-	x	-	x	-	26	26	-	-	-	26
74	2	2	x	2	x	-	30	30	-	-	-	32
70 - 74	8	8	x	8	x	-	168	168	-	-	-	176
75 - 79	-	-	x	-	x	-	142	142	-	-	-	142
80 - 84	-	-	x	-	x	-	43	43	-	-	-	43
85 - 89	-	-	x	-	x	-	22	22	-	-	-	22
90 - 94	-	-	x	-	x	-	3	3	-	-	-	3
95+	-	-	x	-	x	-	-	-	-	-	-	-
nezjištěno	3	3	-	-	-	-	1	-	1	-	-	4
Úhrn	4856	4152	20	123	-	704	3500	1031	34	2435	89	8445
z toho ve věku:												
15 - 64	4817	4113	20	89	-	704	1242	468	33	741	85	6144
65+	36	36	x	34	x	-	563	563	-	-	4	603

2. Ženy

Tab. č. 151 Obyvatelstvo podle ekonomické aktivity, podle věku a podle pohlaví

Bruntál

Věk	Osoby ekonomicky aktivní							Osoby ekonomicky neaktivní				Obyvatelstvo s nezjištěnou ekonomickou aktivitou	Obyvatelstvo úhrnem
	celkem	zaměstnané osoby celkem	v tom z toho				nezaměstnaní	celkem	v tom				
			pracující studenti, učni	pracující důchodci	ženy na mateřské dovolené	nepracující důchodci			ostatní s vlastním zdrojem obživy	ostatní ekonomicky neaktivní			
0 - 14	x	x	x	x	x	x	x	1680	x	x	1680	x	1680
15	-	-	-	-	-	-	-	128	-	-	128	-	128
16	2	-	-	-	-	-	2	136	-	-	136	-	138
17	5	1	-	-	-	1	4	133	-	3	130	-	138
18	16	8	2	-	-	-	8	89	-	1	88	-	105
19	51	34	1	-	-	2	17	81	-	7	74	-	132
15 - 19	74	43	3	-	-	3	31	567	-	11	556	-	641
20	87	59	2	1	1	7	28	48	1	5	42	-	135
21	122	97	4	-	-	5	25	54	1	18	35	2	178
22	121	96	3	-	-	8	25	45	1	14	30	1	167
23	97	78	2	-	-	8	19	49	1	25	23	4	150
24	118	107	2	1	15	11	11	44	4	24	16	2	164
20 - 24	545	437	13	2	43	108	108	240	8	86	146	9	794
25	129	105	1	1	8	24	1	31	-	22	9	-	160
26	150	129	1	-	11	21	1	46	1	33	12	1	197
27	151	123	-	1	14	28	2	48	2	33	13	5	204
28	131	112	-	-	8	19	2	29	4	21	4	2	162
29	112	87	-	-	12	25	-	29	-	23	6	1	142
25 - 29	673	556	2	2	53	117	117	183	7	132	44	9	865
30	123	104	-	-	10	19	1	21	1	19	1	1	145
31	106	85	1	-	4	21	1	24	3	15	6	1	131
32	122	105	-	-	4	17	2	10	2	6	2	1	133
33	113	96	-	-	5	17	-	14	-	10	4	-	127
34	101	85	-	-	2	16	7	19	7	8	4	1	121
30 - 34	565	475	1	-	25	90	13	88	13	58	17	4	657
35	136	120	x	-	3	16	1	11	1	8	2	1	148
36	129	111	x	-	1	18	2	8	2	3	3	2	139
37	119	102	x	-	3	17	1	8	1	4	3	-	127
38	106	94	x	-	1	12	3	12	3	6	3	-	118
39	105	90	x	1	-	15	-	5	-	3	2	-	110
35 - 39	595	517	x	1	8	78	7	44	7	24	13	3	642
40	86	71	x	-	-	15	1	3	1	1	1	1	90
41	122	110	x	2	-	12	4	11	4	4	3	1	134
42	105	91	x	1	-	14	12	16	12	1	3	1	122
43	139	124	x	1	1	15	10	11	10	1	-	2	152
44	143	131	x	-	-	12	4	7	4	1	2	1	151
40 - 44	595	527	x	4	1	68	31	48	31	8	9	6	649
45	127	115	x	-	-	12	7	9	7	1	1	-	136
46	140	130	x	-	-	10	3	4	3	1	-	2	146
47	132	121	x	3	-	11	9	11	9	1	1	1	144
48	122	115	x	1	-	7	11	11	11	-	-	3	136
49	121	107	x	1	-	14	16	18	16	2	-	2	141
45 - 49	642	588	x	5	-	54	46	53	46	5	2	8	703

2. Ženy

Tab. č. 151 Obyvatelstvo podle ekonomické aktivity, podle věku  
a podle pohlaví

Bruntál

Věk	Osoby ekonomicky aktivní						Osoby ekonomicky neaktivní				Obyvatelstvo s nezjištěnou ekonomickou aktivitou	Obyvatelstvo úhrnem
	celkem	zaměstnané osoby celkem	v tom			nezaměstnaní	celkem	v tom				
			pracující studenti, učni	pracující důchodci	ženy na mateřské dovolené			nepracující důchodci	ostatní s vlastním zdrojem obživy	ostatní ekonomicky neaktivní		
50	135	119	x	1	x	16	21	19	-	2	1	157
51	140	119	x	2	x	21	15	13	-	2	1	156
52	104	94	x	1	x	10	12	12	-	-	1	117
53	107	97	x	-	x	10	35	34	-	1	2	144
54	72	66	x	1	x	6	54	52	1	1	2	128
50 - 54	558	495	x	5	x	63	137	130	1	6	7	702
55	45	41	x	2	x	4	61	59	1	1	3	109
56	34	32	x	8	x	2	58	58	-	-	-	92
57	26	26	x	10	x	-	70	70	-	-	2	98
58	15	15	x	9	x	-	57	57	-	-	1	73
59	16	16	x	15	x	-	66	65	-	1	-	82
55 - 59	136	130	x	44	x	6	312	309	1	2	6	454
60	12	12	x	12	x	-	56	56	-	-	-	68
61	9	9	x	8	x	-	60	60	-	-	1	70
62	6	6	x	6	x	-	59	59	-	-	-	65
63	8	8	x	7	x	-	57	57	-	-	-	65
64	4	4	x	4	x	-	47	47	-	-	-	51
60 - 64	39	39	x	37	x	-	279	279	-	-	1	319
65	7	7	x	7	x	-	69	69	-	-	-	76
66	2	2	x	2	x	-	63	63	-	-	-	65
67	3	3	x	3	x	-	63	63	-	-	-	66
68	-	-	x	-	x	-	76	76	-	-	-	76
69	1	1	x	1	x	-	62	62	-	-	-	63
65 - 69	13	13	x	13	x	-	333	333	-	-	-	346
70	2	2	x	2	x	-	67	67	-	-	-	69
71	1	1	x	1	x	-	55	55	-	-	-	56
72	2	2	x	2	x	-	66	66	-	-	-	68
73	1	1	x	1	x	-	50	50	-	-	-	51
74	-	-	x	-	x	-	59	59	-	-	-	59
70 - 74	6	6	x	6	x	-	297	297	-	-	-	303
75 - 79	-	-	x	-	x	-	240	240	-	-	-	240
80 - 84	-	-	x	-	x	-	98	98	-	-	-	98
85 - 89	-	-	x	-	x	-	68	68	-	-	-	68
90 - 94	-	-	x	-	x	-	17	17	-	-	-	17
95+	-	-	x	-	x	-	-	-	-	-	-	-
nezjištěno	2	2	-	-	-	-	2	1	1	-	-	4
Úhrn	4443	3828	19	119	133	615	4686	1884	327	2475	53	9182
z toho ve věku:												
15 - 64	4422	3807	19	100	133	615	1951	830	326	795	53	6426
65+	19	19	x	19	x	-	1053	1053	-	-	-	1072

3. Muži a ženy úhrnem

Tab. č. 151 Obyvatelstvo podle ekonomické aktivity, podle věku a podle pohlaví

Bruntál

Věk	Osoby ekonomicky aktivní							Osoby ekonomicky neaktivní				Obyvatelstvo s nezjištěnou ekonomickou aktivitou	Obyvatelstvo úhrnem
	celkem	zaměstnané osoby celkem	v tom z toho				nezaměstnaní	celkem	v tom				
			pracující studenti, učni	pracující důchodci	ženy na mateřské dovolené	nepracující důchodci			ostatní s vlastním zdrojem obživy	ostatní ekonomicky neaktivní			
0 - 14	x	x	x	x	x	x	x	3374	x	x	3374	x	3374
15	-	-	-	-	-	-	-	261	-	-	261	-	261
16	7	2	1	-	-	-	5	271	-	-	271	1	279
17	10	1	-	-	-	1	9	266	-	3	263	1	277
18	27	13	3	-	-	-	14	204	-	1	203	-	231
19	118	78	2	-	-	2	40	148	-	9	139	1	267
15 - 19	162	94	6	-	-	3	68	1150	-	13	1137	3	1315
20	172	115	4	1	7	57	98	98	2	6	90	-	270
21	259	189	6	-	5	70	88	88	1	18	69	3	350
22	249	201	4	-	8	48	80	80	1	18	61	4	333
23	239	187	6	-	8	52	72	72	1	25	46	4	315
24	258	224	4	1	15	34	57	57	5	26	26	6	321
20 - 24	1177	916	24	2	43	261	395	395	10	93	292	17	1589
25	313	252	4	1	8	61	45	45	3	24	18	5	363
26	308	263	3	-	11	45	54	54	4	34	16	3	365
27	305	254	-	2	14	51	53	53	6	34	13	6	364
28	271	234	-	-	8	37	33	33	4	24	5	4	308
29	246	199	-	-	12	47	33	33	3	24	6	4	283
25 - 29	1443	1202	7	3	53	241	218	218	20	140	58	22	1683
30	250	213	1	1	10	37	26	26	5	20	1	1	277
31	242	201	1	-	4	41	24	24	3	15	6	3	269
32	250	215	-	-	4	35	11	11	2	7	2	5	266
33	232	194	-	-	5	38	17	17	3	10	4	2	251
34	227	196	-	-	2	31	21	21	7	10	4	2	250
30 - 34	1201	1019	2	1	25	182	99	99	20	62	17	13	1313
35	247	219	x	-	3	28	13	13	2	9	2	6	266
36	259	224	x	-	1	35	13	13	7	3	3	4	276
37	230	197	x	-	3	33	12	12	5	4	3	4	246
38	208	186	x	-	1	22	14	14	4	7	3	4	226
39	198	176	x	1	-	22	7	7	2	3	2	3	208
35 - 39	1142	1002	x	1	8	140	59	59	20	26	13	21	1222
40	183	152	x	-	-	31	5	5	3	1	1	1	189
41	226	197	x	2	-	29	16	16	7	6	3	4	246
42	222	198	x	2	-	24	20	20	16	1	3	1	243
43	267	238	x	3	1	29	16	16	15	1	-	5	288
44	270	242	x	1	-	28	12	12	8	2	2	4	286
40 - 44	1168	1027	x	8	1	141	69	69	49	11	9	15	1252
45	252	226	x	5	-	26	13	13	11	1	1	2	267
46	250	224	x	1	-	26	14	14	12	2	-	3	267
47	269	242	x	5	-	27	15	15	13	1	1	5	289
48	257	237	x	2	-	20	21	21	21	-	-	5	283
49	234	207	x	3	-	27	32	32	30	2	-	2	268
45 - 49	1262	1136	x	16	-	126	95	95	87	6	2	17	1374

3. Muži a ženy úhrnem

Tab. č. 151 Obyvatelstvo podle ekonomické aktivity, podle věku a podle pohlaví

Bruntál

Věk	Osoby ekonomicky aktivní						Osoby ekonomicky neaktivní				Obyvatelstvo s nezjištěnou ekonomickou aktivitou	Obyvatelstvo úhrnem
	celkem	zaměstnané osoby celkem	v tom			nezaměstnaní	celkem	v tom				
			pracující studenti, učni	pracující důchodci	ženy na mateřské dovolené			nepracující důchodci	ostatní s vlastním zdrojem obživy	ostatní ekonomicky neaktivní		
50	262	235	x	6	x	27	36	33	1	2	2	300
51	248	217	x	6	x	31	24	21	1	2	1	273
52	218	198	x	4	x	20	23	23	-	-	4	245
53	241	220	x	2	x	21	50	47	2	1	3	294
54	167	152	x	1	x	15	66	63	2	1	3	236
50 - 54	1136	1022	x	19	x	114	199	187	6	6	13	1348
55	118	106	x	7	x	12	75	73	1	1	3	196
56	108	87	x	10	x	21	77	77	-	-	4	189
57	87	77	x	12	x	10	83	83	-	-	3	173
58	75	73	x	13	x	2	96	96	-	-	1	172
59	48	47	x	20	x	1	113	112	-	1	2	163
55 - 59	436	390	x	62	x	46	444	441	1	2	13	893
60	34	34	x	14	x	-	95	95	-	-	2	131
61	28	28	x	16	x	-	110	109	1	-	1	139
62	17	17	x	15	x	-	93	93	-	-	1	111
63	15	15	x	14	x	-	94	94	-	-	-	109
64	18	18	x	18	x	-	73	73	-	-	-	91
60 - 64	112	112	x	77	x	-	465	464	1	-	4	581
65	18	18	x	17	x	-	117	117	-	-	1	136
66	6	6	x	6	x	-	92	92	-	-	1	99
67	10	10	x	9	x	-	98	98	-	-	1	109
68	2	2	x	2	x	-	116	116	-	-	-	118
69	5	5	x	5	x	-	95	95	-	-	1	101
65 - 69	41	41	x	39	x	-	518	518	-	-	4	563
70	6	6	x	6	x	-	116	116	-	-	-	122
71	2	2	x	2	x	-	81	81	-	-	-	83
72	3	3	x	3	x	-	103	103	-	-	-	106
73	1	1	x	1	x	-	76	76	-	-	-	77
74	2	2	x	2	x	-	89	89	-	-	-	91
70 - 74	14	14	x	14	x	-	465	465	-	-	-	479
75 - 79	-	-	x	-	x	-	382	382	-	-	-	382
80 - 84	-	-	x	-	x	-	141	141	-	-	-	141
85 - 89	-	-	x	-	x	-	90	90	-	-	-	90
90 - 94	-	-	x	-	x	-	20	20	-	-	-	20
95+	-	-	x	-	x	-	-	-	-	-	-	-
nezjištěno	5	5	-	-	-	-	3	1	2	-	-	8
Úhrn	9299	7980	39	242	133	1319	8186	2915	361	4910	142	17627
z toho ve věku:												
15 - 64	9239	7920	39	189	133	1319	3193	1298	359	1536	138	12570
65+	55	55	x	53	x	-	1616	1616	-	-	4	1675

Tab. č. 152 Obyvatelstvo podle národnosti a podle pohlaví a věku

Bruntál

Pohlaví, věk	Národnost											
	česká	moravská	slezská	slovenská	polská	německá	romská	maďarská	ukrajinská	ruská	rusínská	
<b>Muži</b>												
0 - 4	417	23	1	-	-	-	2	-	-	-	-	-
5 - 9	503	31	1	1	1	-	4	-	-	-	-	-
10 - 14	607	37	3	3	1	-	1	-	1	-	-	-
15 - 19	600	46	9	4	-	-	1	-	-	-	-	-
20 - 24	687	64	7	8	1	-	4	-	-	-	-	2
25 - 29	702	59	9	15	1	2	-	-	1	-	-	-
30 - 34	559	42	6	16	2	1	2	2	1	-	-	-
35 - 39	472	49	2	18	3	3	1	-	1	-	-	-
40 - 44	503	41	4	31	-	2	1	2	-	-	-	1
45 - 49	539	60	6	31	4	2	1	-	1	1	-	-
50 - 54	502	69	5	39	-	2	2	2	-	-	-	1
55 - 59	324	43	2	44	-	4	-	2	-	-	-	-
60 - 64	184	30	3	29	1	3	-	1	-	-	-	-
65 - 69	160	21	-	18	-	4	1	1	-	-	-	-
70 - 74	138	11	1	18	-	-	-	1	1	-	-	-
75 - 79	104	17	2	9	1	-	2	-	-	-	-	-
80+	51	7	-	5	-	-	-	1	1	-	-	-
nezjištěno	2	-	-	-	-	-	-	-	-	-	-	-
celkem	7054	650	61	289	15	23	22	12	7	1	4	
%	83,5	7,7	0,7	3,4	0,2	0,3	0,3	0,1	0,1	0,0	0,0	
<b>Ženy</b>												
0 - 4	394	33	-	-	-	-	4	-	-	-	-	-
5 - 9	526	21	1	2	-	-	1	-	1	-	-	-
10 - 14	603	38	2	2	2	-	4	-	-	-	-	-
15 - 19	580	34	6	4	1	-	2	-	1	-	-	-
20 - 24	700	57	7	11	-	-	2	-	3	-	1	
25 - 29	768	50	2	16	1	-	1	-	-	-	-	-
30 - 34	583	30	-	17	-	-	4	1	1	-	-	-
35 - 39	552	43	3	15	3	-	-	-	4	-	-	-
40 - 44	554	42	1	21	4	1	1	-	3	1	-	-
45 - 49	567	66	3	33	3	2	3	2	-	-	-	-
50 - 54	565	68	5	29	3	-	-	3	-	-	-	-
55 - 59	356	43	2	27	3	2	1	1	-	-	-	-
60 - 64	253	26	2	26	2	2	-	-	-	1	-	-
65 - 69	265	30	1	34	1	4	1	1	-	-	-	-
70 - 74	236	19	3	32	1	5	-	1	-	-	-	-
75 - 79	175	19	1	26	2	6	-	-	2	1	1	
80+	147	9	-	20	2	1	-	-	-	1	-	-
nezjištěno	3	-	-	-	-	-	-	-	-	-	-	-
celkem	7827	628	39	315	28	23	24	9	15	4	2	
%	85,2	6,8	0,4	3,4	0,3	0,3	0,3	0,1	0,2	0,0	0,0	

Tab. č. 152 Obyvatelstvo podle národnosti a podle pohlaví a věku

Bruntál

Pohlaví, věk	Národnost										Obyvatelstvo celkem	
	bulharská	rumunská	řecká	vietnamská	albánská	chorvatská	srbská	jiná	dvojí	nezjištěno		
<b>Muži</b>												
0 - 4	-	-	-	1	-	-	-	-	6	8	458	
5 - 9	-	-	1	1	-	-	-	-	3	18	564	
10 - 14	-	-	-	1	-	-	-	1	6	11	672	
15 - 19	-	-	-	-	-	-	-	2	2	10	674	
20 - 24	-	-	1	-	-	-	-	2	2	17	795	
25 - 29	-	-	-	-	-	-	-	3	4	22	818	
30 - 34	-	-	-	2	-	-	-	2	4	17	656	
35 - 39	-	-	-	4	-	-	-	1	3	23	580	
40 - 44	-	1	-	-	-	-	-	3	3	11	603	
45 - 49	-	-	2	1	1	-	-	2	5	15	671	
50 - 54	-	-	2	-	-	-	-	4	1	17	646	
55 - 59	-	1	3	-	-	-	-	1	1	14	439	
60 - 64	-	-	1	-	-	-	-	2	2	6	262	
65 - 69	1	-	3	-	-	-	-	1	1	6	217	
70 - 74	-	2	-	-	-	-	-	1	1	2	176	
75 - 79	1	-	1	-	-	-	-	-	3	2	142	
80+	-	-	-	-	-	-	-	-	1	2	68	
nezjištěno	-	-	-	-	-	-	-	-	-	2	4	
celkem	2	4	14	10	1	-	-	25	48	203	8445	
%	0,0	0,0	0,2	0,1	0,0	-	-	0,3	0,6	2,4	100,0	
<b>Ženy</b>												
0 - 4	-	-	-	-	-	-	-	-	5	13	449	
5 - 9	-	-	1	-	-	-	-	1	2	9	565	
10 - 14	-	-	-	1	-	-	-	-	4	10	666	
15 - 19	-	-	-	-	-	-	-	-	3	10	641	
20 - 24	-	-	-	-	-	-	-	-	3	10	794	
25 - 29	-	-	-	-	-	-	-	1	5	21	865	
30 - 34	-	-	-	-	-	-	-	1	2	18	657	
35 - 39	-	-	1	1	-	-	-	2	3	15	642	
40 - 44	-	-	4	1	-	-	-	1	2	13	649	
45 - 49	-	-	3	-	-	-	-	3	6	12	703	
50 - 54	-	1	3	-	-	-	-	-	2	23	702	
55 - 59	-	-	1	-	-	-	-	1	5	12	454	
60 - 64	-	-	2	-	-	-	-	1	-	4	319	
65 - 69	-	-	-	-	-	-	-	1	1	7	346	
70 - 74	-	-	-	-	-	-	-	1	1	4	303	
75 - 79	-	-	-	-	-	-	-	-	3	4	240	
80+	-	-	2	-	-	-	-	-	-	1	183	
nezjištěno	-	-	-	-	-	-	-	-	-	1	4	
celkem	-	1	17	3	-	-	-	13	47	187	9182	
%	-	0,0	0,2	0,0	-	-	-	0,1	0,5	2,0	100,0	



Tab. č. 152 Obyvatelstvo podle národnosti a podle pohlaví a věku

Bruntál

Pohlaví, věk	Národnost										
	česká	moravská	slezská	slovenská	polská	německá	romská	maďarská	ukrajinská	ruská	rusínská
Úhrn											
0 - 4	811	56	1	-	-	-	6	-	-	-	-
5 - 9	1029	52	2	3	1	-	5	-	1	-	-
10 - 14	1210	75	5	5	3	-	5	-	1	-	-
15 - 19	1180	80	15	8	1	-	3	-	1	-	-
20 - 24	1387	121	14	19	1	-	6	-	3	-	3
25 - 29	1470	109	11	31	2	2	1	-	1	-	-
30 - 34	1142	72	6	33	2	1	6	3	2	-	-
35 - 39	1024	92	5	33	6	3	1	-	5	-	-
40 - 44	1057	83	5	52	4	3	2	2	3	1	1
45 - 49	1106	126	9	64	7	4	4	2	1	1	-
50 - 54	1067	137	10	68	3	2	2	5	-	-	1
55 - 59	680	86	4	71	3	6	1	3	-	-	-
60 - 64	437	56	5	55	3	5	-	1	-	1	-
65 - 69	425	51	1	52	1	8	2	2	-	-	-
70 - 74	374	30	4	50	1	5	-	2	1	-	-
75 - 79	279	36	3	35	3	6	2	-	2	1	1
80+	198	16	-	25	2	1	-	1	1	1	-
nezjištěno	5	-	-	-	-	-	-	-	-	-	-
celkem	14881	1278	100	604	43	46	46	21	22	5	6
%	84,4	7,3	0,6	3,4	0,2	0,3	0,3	0,1	0,1	0,0	0,0
Z 1000 obyvatel dané národnosti											
0 - 4	54	44	10	-	-	-	130	-	-	-	-
5 - 9	69	41	20	5	23	-	109	-	45	-	-
10 - 14	81	59	50	8	70	-	109	-	45	-	-
15 - 19	79	63	150	13	23	-	65	-	45	-	-
20 - 24	93	95	140	31	23	-	130	-	136	-	500
25 - 29	99	85	110	51	47	43	22	-	45	-	-
30 - 34	77	56	60	55	47	22	130	143	91	-	-
35 - 39	69	72	50	55	140	65	22	-	227	-	-
40 - 44	71	65	50	86	93	65	43	95	136	200	167
45 - 49	74	99	90	106	163	87	87	95	45	200	-
50 - 54	72	107	100	113	70	43	43	238	-	-	167
55 - 59	46	67	40	118	70	130	22	143	-	-	-
60 - 64	29	44	50	91	70	109	-	48	-	200	-
65 - 69	29	40	10	86	23	174	43	95	-	-	-
70 - 74	25	23	40	83	23	109	-	95	45	-	-
75 - 79	19	28	30	58	70	130	43	-	91	200	167
80+	13	13	-	41	47	22	-	48	45	200	-
nezjištěno	0	-	-	-	-	-	-	-	-	-	-
celkem	1000	1000	1000	1000	1000	1000	1000	1000	1000	1000	1000

Tab. č. 152 Obyvatelstvo podle národnosti a podle pohlaví a věku

Bruntál

Pohlaví, věk	Národnost										Obyvatelstvo celkem	
	bulharská	rumunská	řecká	vietnamská	albánská	chorvatská	srbská	jiná	dvojí	nezjištěno		
Úhrn												
0 - 4	-	-	-	1	-	-	-	-	11	21	907	
5 - 9	-	-	2	1	-	-	-	1	5	27	1129	
10 - 14	-	-	-	2	-	-	-	1	10	21	1338	
15 - 19	-	-	-	-	-	-	-	2	5	20	1315	
20 - 24	-	-	1	-	-	-	-	2	5	27	1589	
25 - 29	-	-	-	-	-	-	-	4	9	43	1683	
30 - 34	-	-	-	2	-	-	-	3	6	35	1313	
35 - 39	-	-	1	5	-	-	-	3	6	38	1222	
40 - 44	-	1	4	1	-	-	-	4	5	24	1252	
45 - 49	-	-	5	1	1	-	-	5	11	27	1374	
50 - 54	-	1	5	-	-	-	-	4	3	40	1348	
55 - 59	-	1	4	-	-	-	-	2	6	26	893	
60 - 64	-	-	3	-	-	-	-	3	2	10	581	
65 - 69	1	-	3	-	-	-	-	2	2	13	563	
70 - 74	-	2	-	-	-	-	-	2	2	6	479	
75 - 79	1	-	1	-	-	-	-	-	6	6	382	
80+	-	-	2	-	-	-	-	-	1	3	251	
nezjištěno	-	-	-	-	-	-	-	-	-	3	8	
celkem	2	5	31	13	1	-	-	38	95	390	17627	
%	0,0	0,0	0,2	0,1	0,0	-	-	0,2	0,5	2,2	100,0	
Z 1000 obyvatel dané národnosti												
0 - 4	-	-	-	77	-	X	X	-	116	54	51	
5 - 9	-	-	65	77	-	X	X	26	53	69	64	
10 - 14	-	-	-	154	-	X	X	26	105	54	76	
15 - 19	-	-	-	-	-	X	X	53	53	51	75	
20 - 24	-	-	32	-	-	X	X	53	53	69	90	
25 - 29	-	-	-	-	-	X	X	105	95	110	95	
30 - 34	-	-	-	154	-	X	X	79	63	90	74	
35 - 39	-	-	32	385	-	X	X	79	63	97	69	
40 - 44	-	200	129	77	-	X	X	105	53	62	71	
45 - 49	-	-	161	77	1000	X	X	132	116	69	78	
50 - 54	-	200	161	-	-	X	X	105	32	103	76	
55 - 59	-	200	129	-	-	X	X	53	63	67	51	
60 - 64	-	-	97	-	-	X	X	79	21	26	33	
65 - 69	500	-	97	-	-	X	X	53	21	33	32	
70 - 74	-	400	-	-	-	X	X	53	21	15	27	
75 - 79	500	-	32	-	-	X	X	-	63	15	22	
80+	-	-	65	-	-	X	X	-	11	8	14	
nezjištěno	-	-	-	-	-	X	X	-	-	8	0	
celkem	1000	1000	1000	1000	1000	X	X	1000	1000	1000	1000	

Tab. č. 153 Obyvatelstvo podle národnosti a podle mateřského jazyka a pohlaví

Bruntál

Mateřský jazyk, pohlaví	Národnost													Obyvatelstvo celkem
	česká	moravská	slezská	slovenská	polská	německá	romská	maďarská	ukrajinská	ruská	vietnamská	ostatní	nezjištěno	
Český														
muži	6947	633	59	83	7	11	9	-	4	-	-	53	122	7928
ženy	7670	616	37	94	3	3	10	2	3	-	-	49	130	8617
celkem	14617	1249	96	177	10	14	19	2	7	-	-	102	252	16545
Slovenský														
muži	55	11	-	199	-	-	2	2	-	-	-	3	4	276
ženy	81	9	-	210	-	-	1	-	-	-	-	1	3	305
celkem	136	20	-	409	-	-	3	2	-	-	-	4	7	581
Romský														
muži	20	-	1	3	-	-	11	-	-	-	-	6	1	42
ženy	15	-	1	6	-	-	13	-	-	-	-	9	-	44
celkem	35	-	2	9	-	-	24	-	-	-	-	15	1	86
Polský														
muži	3	-	-	-	8	-	-	-	-	-	-	-	-	11
ženy	4	-	-	-	23	-	-	-	-	-	-	-	-	27
celkem	7	-	-	-	31	-	-	-	-	-	-	-	-	38
Německý														
muži	4	-	-	-	-	12	-	-	-	-	-	-	-	16
ženy	18	1	-	-	1	19	-	-	-	-	-	-	1	40
celkem	22	1	-	-	1	31	-	-	-	-	-	-	1	56
Anglický														
muži	-	-	-	-	-	-	-	-	-	-	-	-	-	-
ženy	-	-	-	-	-	-	-	-	-	-	-	-	-	-
celkem	-	-	-	-	-	-	-	-	-	-	-	-	-	-
Ruský														
muži	-	-	-	-	-	-	-	-	-	1	-	-	-	1
ženy	1	-	-	-	-	-	-	-	-	4	-	1	1	7
celkem	1	-	-	-	-	-	-	-	-	5	-	1	1	8
Ostatní														
muži	7	3	-	4	-	-	-	10	2	-	10	36	-	72
ženy	11	1	-	5	1	-	-	7	12	-	3	20	1	61
celkem	18	4	-	9	1	-	-	17	14	-	13	56	1	133
Nezjištěno														
muži	18	3	1	-	-	-	-	-	1	-	-	-	76	99
ženy	27	1	1	-	-	1	-	-	-	-	-	-	51	81
celkem	45	4	2	-	-	1	-	-	1	-	-	-	127	180
Úhrnem														
muži	7054	650	61	289	15	23	22	12	7	1	10	98	203	8445
ženy	7827	628	39	315	28	23	24	9	15	4	3	80	187	9182
celkem	14881	1278	100	604	43	46	46	21	22	5	13	178	390	17627

1. Muži

Tab. č. 154 Obyvatelstvo podle národnosti, podle nejvyššího ukončeného vzdělání, ekonomické aktivity, postavení v zaměstnání, odvětví ekonomické činnosti, druhého zaměstnání a podle pohlaví

Bruntál

Nejvyšší ukončené vzdělání, ekonomická aktivita, postavení v zaměstnání, odvětví ekonomické činnosti, druhé zaměstnání	Národnost										
	česká	moravská	slezská	slovenská	polská	německá	romská	maďarská	ukrajinská	ruská	rusínská
<b>A. Nejvyšší ukončené vzdělání</b>											
bez vzdělání	17	-	-	4	-	-	1	-	-	-	-
neukončené základní vzdělání	13	-	-	3	-	-	-	-	-	-	-
základní vzdělání	1006	77	8	66	1	5	10	8	2	-	1
vyučení bez maturity	1195	120	12	70	5	5	1	-	2	1	1
střední odborné bez maturity	1291	131	9	67	1	2	3	3	-	-	-
učební obory s maturitou	68	10	2	5	-	-	-	-	-	-	-
úplné střední všeobecné s maturitou	241	32	5	9	-	1	-	-	1	-	1
úplné střední odborné s maturitou	986	116	16	39	2	6	-	-	1	-	-
nástavbové studium	88	8	1	-	-	2	-	-	-	-	-
vyšší odborné vzdělání	55	8	-	4	-	-	-	-	-	-	-
vysokoškolské bakalářské	30	7	-	2	-	1	-	-	-	-	1
vysokoškolské	490	44	3	14	4	1	-	1	-	-	-
vědecká příprava	7	1	-	1	-	-	-	-	-	-	-
nezjištěno	40	5	-	1	-	-	-	-	-	-	-
děti do 15 let	1527	91	5	4	2	-	7	-	1	-	-
obyvatelstvo úhrnem	7054	650	61	289	15	23	22	12	7	1	4
<b>B. Ekonomická aktivita</b>											
ekonomicky aktivní osoby	4055	391	39	191	11	14	10	7	4	1	3
v tom:											
zaměstnané osoby, zaměstnavatelé, sam. činní	3376	326	30	147	7	10	3	4	3	1	1
pracující důchodci	93	13	3	6	-	3	1	1	-	-	-
pracující studenti a učni	18	1	-	1	-	-	-	-	-	-	-
ženy na mateřské dovolené	-	-	-	-	-	-	-	-	-	-	-
nezaměstnaní	568	51	6	37	4	1	6	2	1	-	2
ekonomicky neaktivní osoby	2978	258	22	98	4	9	12	5	3	-	1
v tom:											
nepracující důchodci	770	106	7	89	2	8	3	5	2	-	-
ostatní s vlastním zdrojem obživy	29	1	-	1	-	1	1	-	-	-	-
žáci, studenti, učni	1610	113	14	7	2	-	5	-	1	-	1
ostatní závislé osoby	569	38	1	1	-	-	3	-	-	-	-
osoby s nezj. ek. aktivitou	21	1	-	-	-	-	-	-	-	-	-
obyvatelstvo úhrnem	7054	650	61	289	15	23	22	12	7	1	4

1. Muži

Tab. č. 154 Obyvatelstvo podle národnosti, podle nejvyššího ukončeného vzdělání, ekonomické aktivity, postavení v zaměstnání, odvětví ekonomické činnosti, druhého zaměstnání a podle pohlaví

Bruntál

Nejvyšší ukončené vzdělání, ekonomická aktivita, postavení v zaměstnání, odvětví ekonomické činnosti, druhé zaměstnání	Národnost										Obyvatelstvo celkem	
	bulharská	rumunská	řecká	vietnamská	albánská	chorvatská	srbská	jiná	dvoji	nezjištěno		
A. Nejvyšší ukončené vzdělání												
bez vzdělání	-	-	-	-	-	-	-	-	-	-	1	23
neukončené základní vzdělání	-	-	1	-	-	-	-	-	-	-	-	17
základní vzdělání	-	1	2	1	-	-	-	6	7	22	1223	
vyučení bez maturity	1	3	3	1	-	-	-	1	9	14	1444	
střední odborné bez maturity	-	-	1	1	-	-	-	2	6	30	1547	
učební obory s maturitou	-	-	-	-	-	-	-	-	-	-	85	
úplné střední všeobecné s maturitou	-	-	-	1	-	-	-	2	1	8	302	
úplné střední odborné s maturitou	1	-	4	1	-	-	-	5	3	15	1195	
nástavbové studium	-	-	-	1	-	-	-	-	2	1	103	
vyšší odborné vzdělání	-	-	-	-	-	-	-	-	2	1	70	
vysokoškolské bakalářské	-	-	-	-	-	-	-	2	-	-	43	
vysokoškolské	-	-	-	1	1	-	-	6	3	7	575	
vědecká příprava	-	-	-	-	-	-	-	-	-	-	9	
nezjištěno	-	-	2	-	-	-	-	-	-	67	115	
děti do 15 let	-	-	1	3	-	-	-	1	15	37	1694	
obyvatelstvo úhrnem	2	4	14	10	1	-	-	25	48	203	8445	
B. Ekonomická aktivita												
ekonomicky aktivní osoby	-	2	5	6	1	-	-	19	23	74	4856	
v tom:												
zaměstnané osoby, zaměstnavatelé, sam. činní	-	1	5	6	-	-	-	16	18	55	4009	
pracující důchodci	-	-	-	-	-	-	-	-	1	2	123	
pracující studenti a učni	-	-	-	-	-	-	-	-	-	-	20	
ženy na mateřské dovolené	-	-	-	-	-	-	-	-	-	-	-	
nezaměstnaní	-	1	-	-	1	-	-	3	4	17	704	
ekonomicky neaktivní osoby	2	2	8	3	-	-	-	6	25	64	3500	
v tom:												
nepřijímací důchodci	2	2	7	-	-	-	-	3	7	18	1031	
ostatní s vlastním zdrojem obživy	-	-	-	-	-	-	-	-	-	1	34	
žáci, studenti, učni	-	-	1	2	-	-	-	3	10	30	1799	
ostatní závislé osoby	-	-	-	1	-	-	-	-	8	15	636	
osoby s nezj. ek. aktivitou	-	-	1	1	-	-	-	-	-	65	89	
obyvatelstvo úhrnem	2	4	14	10	1	-	-	25	48	203	8445	

1. Muži

Tab. č. 154 Obyvatelstvo podle národnosti, podle nejvyššího ukončeného vzdělání, ekonomické aktivity, postavení v zaměstnání, odvětví ekonomické činnosti, druhého zaměstnání a podle pohlaví

Bruntál

Nejvyšší ukončené vzdělání, ekonomická aktivita, postavení v zaměstnání, odvětví ekonomické činnosti, druhé zaměstnání	Národnost										
	česká	moravská	slezská	slovenská	polská	německá	romská	maďarská	ukrajinská	ruská	rusínská
<b>C. Postavení v zaměstnání ekonomicky aktivních osob</b>											
zaměstnavatelé	171	16	1	6	2	-	-	1	-	-	-
z toho:											
s 1 - 19 zaměstnanci	B	B	B	B	B	B	B	B	B	B	B
s 20 - 49 zaměstnanci	B	B	B	B	B	B	B	B	B	B	B
s 50 - 99 zaměstnanci	B	B	B	B	B	B	B	B	B	B	B
se 100 a více zaměstnanci	B	B	B	B	B	B	B	B	B	B	B
zaměstnanci v pracovním a služebním poměru	2901	300	31	130	7	11	4	5	3	1	3
ostatní zaměstnanci	188	14	2	16	-	2	-	1	-	-	-
samostatně činní	571	44	3	31	1	1	3	-	1	-	-
členové produkčních družstev	1	-	-	-	-	-	-	-	-	-	-
pomáhající rodinní příslušníci	9	-	-	-	-	-	-	-	-	-	-
nezjištěné postavení v zaměstnání	214	17	2	8	1	-	3	-	-	-	-
ekonomicky aktivní osoby úhrnem	4055	391	39	191	11	14	10	7	4	1	3
<b>D. Odvětví ekonomické činnosti ekonomicky aktivních osob</b>											
zemědělství, lesnictví, rybolov	145	15	1	9	1	-	2	1	-	-	-
průmysl	1249	142	14	51	4	1	-	1	3	1	1
stavebnictví	604	54	3	45	1	1	5	2	-	-	-
obchod, opravy motor. vozidel a spotř. zboží	325	26	2	12	-	3	-	1	1	-	-
pohostinství a ubytování	137	7	-	5	1	-	-	-	-	-	-
doprava, pošty a telekomunikace	328	37	6	20	-	2	-	1	-	-	1
peněžnictví a pojišťovnictví	63	3	-	2	-	1	-	-	-	-	-
činnosti v oblasti nemovitostí, služby pro podniky	152	13	2	5	-	2	-	-	-	-	-
výzkum a vývoj	3	1	-	-	-	-	-	-	-	-	-
veřejná správa, obrana, sociální zabezpečení	431	35	2	18	1	1	-	-	-	-	-
školství	107	13	3	4	-	1	-	-	-	-	1
zdravotnictví, veterinární a sociální činnosti	127	9	2	4	1	1	-	-	-	-	-
ostatní veřejné a osobní služby	197	20	3	11	1	1	1	1	-	-	-
nezjištěno	187	16	1	5	1	-	2	-	-	-	-
ekonomicky aktivní osoby úhrnem	4055	391	39	191	11	14	10	7	4	1	3
<b>E. Pracující s druhým zaměstnáním</b>											
jako samostatně činní	126	20	2	6	1	-	1	-	-	-	-
ostatní	65	10	-	7	-	-	-	-	-	-	-
pracující s druhým zaměstnáním úhrnem	191	30	2	13	1	-	1	-	-	-	-

1. Muži

Tab. č. 154 Obyvatelstvo podle národnosti, podle nejvyššího ukončeného vzdělání, ekonomické aktivity, postavení v zaměstnání, odvětví ekonomické činnosti, druhého zaměstnání a podle pohlaví

Bruntál

Nejvyšší ukončené vzdělání, ekonomická aktivita, postavení v zaměstnání, odvětví ekonomické činnosti, druhé zaměstnání	Národnost										Obyvatelstvo celkem
	bulharská	rumunská	řecká	vietnamská	albánská	chorvatská	srbská	jiná	dvoji	nezjištěno	
<b>C. Postavení v zaměstnání ekonomicky aktivních osob</b>											
zaměstnavatelé	-	-	2	2	-	-	-	3	1	1	206
z toho:											
s 1 - 19 zaměstnanci	B	B	B	B	B	B	B	B	B	B	B
s 20 - 49 zaměstnanci	B	B	B	B	B	B	B	B	B	B	B
s 50 - 99 zaměstnanci	B	B	B	B	B	B	B	B	B	B	B
se 100 a více zaměstnanci	B	B	B	B	B	B	B	B	B	B	B
zaměstnanci v pracovním a služebním poměru	-	-	3	-	-	-	-	10	19	55	3483
ostatní zaměstnanci	-	2	-	-	-	-	-	1	1	3	230
samostatně činní	-	-	-	4	-	-	-	3	2	5	669
členové produkčních družstev	-	-	-	-	-	-	-	-	-	-	1
pomáhající rodinní příslušníci	-	-	-	-	-	1	-	-	-	-	10
nezjištěné postavení v zaměstnání	-	-	-	-	-	-	-	2	-	10	257
ekonomicky aktivní osoby úhrnem	-	2	5	6	1	-	-	19	23	74	4856
<b>D. Odvětví ekonomické činnosti ekonomicky aktivních osob</b>											
zemědělství, lesnictví, rybolov	-	-	-	-	-	-	-	-	1	3	178
průmysl	-	1	-	-	-	-	-	4	7	23	1502
stavebnictví	-	1	1	-	-	-	-	1	5	10	733
obchod, opravy motor. vozidel a spotř. zboží	-	-	3	6	1	-	-	4	2	5	391
pohostinství a ubytování	-	-	-	-	-	-	-	1	1	-	152
doprava, pošty a telekomunikace	-	-	1	-	-	-	-	2	1	6	405
peněžnictví a pojišťovnictví	-	-	-	-	-	-	-	-	-	1	70
činnosti v oblasti nemovitostí, služby pro podniky	-	-	-	-	-	-	-	-	-	2	176
výzkum a vývoj	-	-	-	-	-	-	-	-	-	-	4
veřejná správa, obrana, sociální zabezpečení	-	-	-	-	-	-	-	-	2	8	498
školství	-	-	-	-	-	-	-	1	1	2	133
zdravotnictví, veterinární a sociální činnosti	-	-	-	-	-	-	-	3	1	2	150
ostatní veřejné a osobní služby	-	-	-	-	-	-	-	-	2	3	240
nezjištěno	-	-	-	-	-	-	-	3	-	9	224
ekonomicky aktivní osoby úhrnem	-	2	5	6	1	-	-	19	23	74	4856
<b>E. Pracující s druhým zaměstnáním</b>											
jako samostatně činní	-	-	-	-	-	-	-	-	1	2	159
ostatní	-	-	-	-	-	-	-	1	1	-	84
pracující s druhým zaměstnáním úhrnem	-	-	-	-	-	-	-	1	2	2	243

2. Ženy

Tab. č. 154 Obyvatelstvo podle národnosti, podle nejvyššího ukončeného vzdělání, ekonomické aktivity, postavení v zaměstnání, odvětví ekonomické činnosti, druhého zaměstnání a podle pohlaví

Bruntál

Nejvyšší ukončené vzdělání, ekonomická aktivita, postavení v zaměstnání, odvětví ekonomické činnosti, druhé zaměstnání	Národnost										
	česká	moravská	slezská	slovenská	polská	německá	romská	maďarská	ukrajinská	ruská	rusínská
<b>A. Nejvyšší ukončené vzdělání</b>											
bez vzdělání	23	3	-	9	1	1	1	-	-	-	-
neukončené základní vzdělání	19	-	2	6	-	-	-	-	-	-	-
základní vzdělání	1641	148	9	142	17	13	11	4	3	2	1
vyučení bez maturity	876	58	7	51	1	5	-	2	1	-	-
střední odborné bez maturity	1024	91	3	38	1	3	3	-	3	-	-
učební obory s maturitou	51	3	-	1	-	-	-	-	1	-	-
úplné střední všeobecné s maturitou	486	40	1	14	-	40	-	1	-	-	-
úplné střední odborné s maturitou	1437	126	10	29	4	1	-	2	3	-	1
nástavbové studium	195	19	1	4	1	-	-	-	-	-	-
vyšší odborné vzdělání	70	9	1	3	-	-	-	-	2	-	-
vysokoškolské bakalářské	45	3	1	1	-	-	-	-	-	-	-
vysokoškolské	403	33	-	11	1	-	-	-	1	2	-
vědecká příprava	-	1	-	-	-	-	-	-	-	-	-
nezjištěno	34	2	1	2	-	-	-	-	-	-	-
děti do 15 let	1523	92	3	4	2	-	9	-	1	-	-
obyvatelstvo úhrnem	7827	628	39	315	28	23	24	9	15	4	2
<b>B. Ekonomická aktivita</b>											
ekonomicky aktivní osoby	3838	315	20	126	11	3	6	6	9	2	1
v tom:											
zaměstnané osoby, zaměstnavatelé, sam. činní	3071	258	16	103	8	3	3	5	8	1	-
pracující důchodci	92	16	-	5	-	-	-	1	-	1	-
pracující studenti a učni	18	1	-	-	-	-	-	-	-	-	-
ženy na mateřské dovolené	116	9	-	4	-	-	1	-	-	-	-
nezaměstnaní	541	31	4	14	3	-	2	-	1	-	1
ekonomicky neaktivní osoby	3973	312	19	189	16	20	18	3	6	2	1
v tom:											
nepracující důchodci	1461	148	10	167	13	20	3	3	3	2	1
ostatní s vlastním zdrojem obživy	288	15	1	6	-	-	3	-	-	-	-
žáci, studenti, učni	1583	103	7	10	3	-	6	-	2	-	-
ostatní závislé osoby	641	46	1	6	-	-	6	-	1	-	-
osoby s nezj. ek. aktivitou	16	1	-	-	1	-	-	-	-	-	-
obyvatelstvo úhrnem	7827	628	39	315	28	23	24	9	15	4	2



2. Ženy

Tab. č. 154 Obyvatelstvo podle národnosti, podle nejvyššího ukončeného vzdělání, ekonomické aktivity, postavení v zaměstnání, odvětví ekonomické činnosti, druhého zaměstnání a podle pohlaví

Bruntál

Nejvyšší ukončené vzdělání, ekonomická aktivita, postavení v zaměstnání, odvětví ekonomické činnosti, druhé zaměstnání	Národnost										Obyvatelstvo celkem	
	bulharská	rumunská	řecká	vietnamská	albánská	chorvatská	srbská	jiná	dvoji	nezjištěno		
<b>A. Nejvyšší ukončené vzdělání</b>												
bez vzdělání	-	-	2	-	-	-	-	-	1	1	42	
neukončené základní vzdělání	-	-	-	-	-	-	-	1	-	-	28	
základní vzdělání	-	-	2	-	-	-	-	2	14	35	2044	
vyučení bez maturity	-	-	4	1	-	-	-	1	4	18	1029	
střední odborné bez maturity	-	-	1	-	-	-	-	2	4	22	1195	
učební obory s maturitou	-	-	-	-	-	-	-	-	1	1	58	
úplné střední všeobecné s maturitou	-	-	1	-	-	-	-	2	2	5	552	
úplné střední odborné s maturitou	-	1	3	1	-	-	-	2	6	25	1651	
nástavbové studium	-	-	1	-	-	-	-	-	-	2	223	
vyšší odborné vzdělání	-	-	-	-	-	-	-	-	-	1	86	
vysokoškolské bakalářské	-	-	-	-	-	-	-	-	-	1	51	
vysokoškolské	-	-	1	-	-	-	-	2	4	8	466	
vědecká příprava	-	-	-	-	-	-	-	-	-	-	1	
nezjištěno	-	-	1	-	-	-	-	-	-	36	76	
děti do 15 let	-	-	1	1	-	-	-	1	11	32	1680	
obyvatelstvo úhrnem	-	1	17	3	-	-	-	13	47	187	9182	
<b>B. Ekonomická aktivita</b>												
ekonomicky aktivní osoby	-	1	9	1	-	-	-	8	20	67	4443	
v tom:												
zaměstnané osoby, zaměstnavatelé, sam. činní	-	1	8	1	-	-	-	7	12	52	3557	
pracující důchodci	-	-	-	-	-	-	-	-	1	3	119	
pracující studenti a učni	-	-	-	-	-	-	-	-	-	-	19	
ženy na mateřské dovolené	-	-	-	-	-	-	-	-	1	2	133	
nezaměstnaní	-	-	1	-	-	-	-	1	6	10	615	
ekonomicky neaktivní osoby	-	-	7	2	-	-	-	5	27	86	4686	
v tom:												
nepřpracující důchodci	-	-	6	-	-	-	-	4	9	34	1884	
ostatní s vlastním zdrojem obživy	-	-	-	-	-	-	-	-	4	10	327	
žáci, studenti, učni	-	-	1	1	-	-	-	1	7	27	1751	
ostatní závislé osoby	-	-	-	1	-	-	-	-	7	15	724	
osoby s nezj. ek. aktivitou	-	-	1	-	-	-	-	-	-	34	53	
obyvatelstvo úhrnem	-	1	17	3	-	-	-	13	47	187	9182	

2. Ženy

Tab. č. 154 Obyvatelstvo podle národnosti, podle nejvyššího ukončeného vzdělání, ekonomické aktivity, postavení v zaměstnání, odvětví ekonomické činnosti, druhého zaměstnání a podle pohlaví

Bruntál

Nejvyšší ukončené vzdělání, ekonomická aktivita, postavení v zaměstnání, odvětví ekonomické činnosti, druhé zaměstnání	Národnost										
	česká	moravská	slezská	slovenská	polská	německá	romská	maďarská	ukrajinská	ruská	rusínská
<b>C. Postavení v zaměstnání ekonomicky aktivních osob</b>											
zaměstnavatelé	95	12	-	-	1	-	-	-	-	-	-
z toho:											
s 1 - 19 zaměstnanci	B	B	B	B	B	B	B	B	B	B	B
s 20 - 49 zaměstnanci	B	B	B	B	B	B	B	B	B	B	B
s 50 - 99 zaměstnanci	B	B	B	B	B	B	B	B	B	B	B
se 100 a více zaměstnanci	B	B	B	B	B	B	B	B	B	B	B
zaměstnanci v pracovním a služebním poměru	3041	250	18	108	7	3	5	5	8	2	-
ostatní zaměstnanci	251	12	1	5	2	-	-	1	-	-	-
samostatně činní	219	25	-	5	1	-	-	-	1	-	-
členové produkčních družstev	-	-	-	-	-	-	-	-	-	-	-
pomáhající rodinní příslušníci	10	1	-	1	-	-	-	-	-	-	-
nezjištěné postavení v zaměstnání	222	15	1	7	-	-	1	-	-	-	1
ekonomicky aktivní osoby úhrnem	3838	315	20	126	11	3	6	6	9	2	1
<b>D. Odvětví ekonomické činnosti ekonomicky aktivních osob</b>											
zemědělství, lesnictví, rybolov	59	3	-	1	1	-	1	-	-	-	-
průmysl	901	73	4	38	3	2	2	2	4	-	-
stavebnictví	44	7	-	2	-	-	-	-	-	-	-
obchod, opravy motor. vozidel a spotř. zboží	456	32	3	20	1	-	-	-	1	1	-
pohostinství a ubytování	197	11	1	7	2	-	1	-	-	-	-
doprava, pošty a telekomunikace	148	13	1	5	2	-	-	-	1	-	-
peněžnictví a pojišťovnictví	136	13	-	2	-	-	-	1	1	-	-
činnosti v oblasti nemovitostí, služby pro podniky	159	19	-	2	-	1	-	-	-	-	-
výzkum a vývoj	2	-	-	-	-	-	-	-	-	-	-
veřejná správa, obrana, sociální zabezpečení	419	42	5	14	-	-	-	1	-	-	-
školství	452	33	1	12	1	-	-	1	2	-	-
zdravotnictví, veterinární a sociální činnosti	464	36	1	11	1	-	1	1	-	1	-
ostatní veřejné a osobní služby	211	20	3	8	-	-	-	-	-	-	-
nezjištěno	190	13	1	4	-	-	1	-	-	-	1
ekonomicky aktivní osoby úhrnem	3838	315	20	126	11	3	6	6	9	2	1
<b>E. Pracující s druhým zaměstnáním</b>											
jako samostatně činní	71	5	-	3	-	-	-	-	-	1	-
ostatní	68	11	-	2	-	-	-	-	-	-	-
pracující s druhým zaměstnáním úhrnem	139	16	-	5	-	-	-	-	-	1	-

2. Ženy

Tab. č. 154 Obyvatelstvo podle národnosti, podle nejvyššího ukončeného vzdělání, ekonomické aktivity, postavení v zaměstnání, odvětví ekonomické činnosti, druhého zaměstnání a podle pohlaví

Bruntál

Nejvyšší ukončené vzdělání, ekonomická aktivita, postavení v zaměstnání, odvětví ekonomické činnosti, druhé zaměstnání	Národnost										Obyvatelstvo celkem	
	bulharská	rumunská	řecká	vietnamská	albánská	chorvatská	srbská	jiná	dvoji	nezjištěno		
<b>C. Postavení v zaměstnání ekonomicky aktivních osob</b>												
zaměstnavatelé	-	-	-	-	-	-	-	-	-	-	1	109
z toho:												
s 1 - 19 zaměstnanci	B	B	B	B	B	B	B	B	B	B	B	B
s 20 - 49 zaměstnanci	B	B	B	B	B	B	B	B	B	B	B	B
s 50 - 99 zaměstnanci	B	B	B	B	B	B	B	B	B	B	B	B
se 100 a více zaměstnanci	B	B	B	B	B	B	B	B	B	B	B	B
zaměstnanci v pracovním a služebním poměru	-	1	7	-	-	-	-	5	17	46	3523	
ostatní zaměstnanci	-	-	-	-	-	-	-	1	1	5	279	
samostatně činní	-	-	1	1	-	-	-	-	-	7	260	
členové produkčních družstev	-	-	-	-	-	-	-	-	-	-	-	
pomáhající rodinní příslušníci	-	-	-	-	-	-	-	1	-	1	14	
nezjištěné postavení v zaměstnání	-	-	1	-	-	-	-	1	2	7	258	
ekonomicky aktivní osoby úhrnem	-	1	9	1	-	-	-	8	20	67	4443	
<b>D. Odvětví ekonomické činnosti ekonomicky aktivních osob</b>												
zemědělství, lesnictví, rybolov	-	-	1	-	-	-	-	-	1	-	67	
průmysl	-	-	3	-	-	-	-	3	5	16	1056	
stavebnictví	-	1	-	-	-	-	-	-	-	2	56	
obchod, opravy motor. vozidel a spotř. zboží	-	-	1	1	-	-	-	1	-	6	523	
pohostinství a ubytování	-	-	-	-	-	-	-	-	1	6	226	
doprava, pošta a telekomunikace	-	-	-	-	-	-	-	-	1	3	174	
peněžnictví a pojišťovnictví	-	-	1	-	-	-	-	1	1	2	158	
činnosti v oblasti nemovitostí, služby pro podniky	-	-	-	-	-	-	-	-	-	5	186	
výzkum a vývoj	-	-	-	-	-	-	-	-	-	-	2	
veřejná správa, obrana, sociální zabezpečení	-	-	-	-	-	-	-	1	3	8	493	
školství	-	-	1	-	-	-	-	1	2	6	512	
zdravotnictví, veterinární a sociální činnosti	-	-	1	-	-	-	-	-	4	7	528	
ostatní veřejné a osobní služby	-	-	1	-	-	-	-	-	-	1	244	
nezjištěno	-	-	-	-	-	-	-	1	2	5	218	
ekonomicky aktivní osoby úhrnem	-	1	9	1	-	-	-	8	20	67	4443	
<b>E. Pracující s druhým zaměstnáním</b>												
jako samostatně činní	-	-	1	-	-	-	-	-	1	-	82	
ostatní	-	-	1	-	-	-	-	-	-	1	83	
pracující s druhým zaměstnáním úhrnem	-	-	2	-	-	-	-	-	1	1	165	

3. Muži a ženy úhrnem

Tab. č. 154 Obyvatelstvo podle národnosti, podle nejvyššího ukončeného vzdělání, ekonomické aktivity, postavení v zaměstnání, odvětví ekonomické činnosti, druhého zaměstnání a podle pohlaví

Bruntál

Nejvyšší ukončené vzdělání, ekonomická aktivita, postavení v zaměstnání, odvětví ekonomické činnosti, druhé zaměstnání	Národnost											
	česká	moravská	slezská	slovenská	polská	německá	romská	maďarská	ukrajinská	ruská	rusínská	
<b>A. Nejvyšší ukončené vzdělání</b>												
bez vzdělání	40	3	-	13	1	1	2	-	-	-	-	-
neukončené základní vzdělání	32	-	2	9	-	-	-	-	-	-	-	-
základní vzdělání	2647	225	17	208	18	18	21	12	5	2	2	2
vyučení bez maturity	2071	178	19	121	6	10	1	2	3	1	1	1
střední odborné bez maturity	2315	222	12	105	2	5	6	3	3	-	-	-
učební obory s maturitou	119	13	2	6	-	-	-	-	1	-	-	-
úplné střední všeobecné s maturitou	727	72	6	23	-	1	-	1	1	-	1	1
úplné střední odborné s maturitou	2423	242	26	68	6	7	-	2	4	-	-	1
nástavbové studium	283	27	2	4	1	2	-	-	-	-	-	-
vyšší odborné vzdělání	125	17	1	7	-	-	-	-	2	-	-	-
vysokoškolské bakalářské	75	10	1	3	-	1	-	-	-	-	-	1
vysokoškolské	893	77	3	25	5	1	-	1	1	2	-	-
vědecká příprava	7	2	-	1	-	-	-	-	-	-	-	-
nezjištěno	74	7	1	3	-	-	-	-	-	-	-	-
děti do 15 let	3050	183	8	8	4	-	16	-	2	-	-	-
obyvatelstvo úhrnem	14881	1278	100	604	43	46	46	21	22	5	6	6
<b>B. Ekonomická aktivita</b>												
ekonomicky aktivní osoby	7893	706	59	317	22	17	16	13	13	3	4	4
v tom:												
zaměstnané osoby, zaměstnavatelé, sam. činní	6447	584	46	250	15	13	6	9	11	2	1	1
pracující důchodci	185	29	3	11	-	3	1	2	-	1	-	-
pracující studenti a učni	36	2	-	1	-	-	-	-	-	-	-	-
ženy na mateřské dovolené	116	9	-	4	-	-	1	-	-	-	-	-
nezaměstnaní	1109	82	10	51	7	1	8	2	2	-	3	3
ekonomicky neaktivní osoby	6951	570	41	287	20	29	30	8	9	2	2	2
v tom:												
nepracující důchodci	2231	254	17	256	15	28	6	8	5	2	1	1
ostatní s vlastním zdrojem obživy	317	16	1	7	-	1	4	-	-	-	-	-
žáci, studenti, učni	3193	216	21	17	5	-	11	-	3	-	1	1
ostatní závislé osoby	1210	84	2	7	-	-	9	-	1	-	-	-
osoby s nezj. ek. aktivitou	37	2	-	-	1	-	-	-	-	-	-	-
obyvatelstvo úhrnem	14881	1278	100	604	43	46	46	21	22	5	6	6

3. Muži a ženy úhrnem

Tab. č. 154 Obyvatelstvo podle národnosti, podle nejvyššího ukončeného vzdělání, ekonomické aktivity, postavení v zaměstnání, odvětví ekonomické činnosti, druhého zaměstnání a podle pohlaví

Bruntál

Nejvyšší ukončené vzdělání, ekonomická aktivita, postavení v zaměstnání, odvětví ekonomické činnosti, druhé zaměstnání	Národnost										Obyvatelstvo celkem	
	bulharská	rumunská	řecká	vietnamská	albánská	chorvatská	srbská	jiná	dvoji	nezjištěno		
<b>A. Nejvyšší ukončené vzdělání</b>												
bez vzdělání	-	-	2	-	-	-	-	-	1	2	65	
neukončené základní vzdělání	-	-	1	-	-	-	-	1	-	-	45	
základní vzdělání	-	1	4	1	-	-	-	8	21	57	3267	
vyučení bez maturity	1	3	7	2	-	-	-	2	13	32	2473	
střední odborné bez maturity	-	-	2	1	-	-	-	4	10	52	2742	
učební obory s maturitou	-	-	-	-	-	-	-	-	1	1	143	
úplné střední všeobecné s maturitou	-	-	1	1	-	-	-	4	3	13	854	
úplné střední odborné s maturitou	1	1	7	2	-	-	-	7	9	40	2846	
nástavbové studium	-	-	1	1	-	-	-	-	2	3	326	
vyšší odborné vzdělání	-	-	-	-	-	-	-	-	2	2	156	
vysokoškolské bakalářské	-	-	-	-	-	-	-	2	-	1	94	
vysokoškolské	-	-	1	1	1	-	-	8	7	15	1041	
vědecká příprava	-	-	-	-	-	-	-	-	-	-	10	
nezjištěno	-	-	3	-	-	-	-	-	-	103	191	
děti do 15 let	-	-	2	4	-	-	-	2	26	69	3374	
obyvatelstvo úhrnem	2	5	31	13	1	-	-	38	95	390	17627	
<b>B. Ekonomická aktivita</b>												
ekonomicky aktivní osoby	-	3	14	7	1	-	-	27	43	141	9299	
v tom:												
zaměstnané osoby, zaměstnavatelé, sam. činní	-	2	13	7	-	-	-	23	30	107	7566	
pracující důchodci	-	-	-	-	-	-	-	-	2	5	242	
pracující studenti a učni	-	-	-	-	-	-	-	-	-	-	39	
ženy na mateřské dovolené	-	-	-	-	-	-	-	-	1	2	133	
nezaměstnaní	-	1	1	-	1	-	-	4	10	27	1319	
ekonomicky neaktivní osoby	2	2	15	5	-	-	-	11	52	150	8186	
v tom:												
nepracující důchodci	2	2	13	-	-	-	-	7	16	52	2915	
ostatní s vlastním zdrojem obživy	-	-	-	-	-	-	-	-	4	11	361	
žáci, studenti, učni	-	-	2	3	-	-	-	4	17	57	3550	
ostatní závislé osoby	-	-	-	2	-	-	-	-	15	30	1360	
osoby s nezj. ek. aktivitou	-	-	2	1	-	-	-	-	-	99	142	
obyvatelstvo úhrnem	2	5	31	13	1	-	-	38	95	390	17627	

3. Muži a ženy úhrnem

Tab. č. 154 Obyvatelstvo podle národnosti, podle nejvyššího ukončeného vzdělání, ekonomické aktivity, postavení v zaměstnání, odvětví ekonomické činnosti, druhého zaměstnání a podle pohlaví

Bruntál

Nejvyšší ukončené vzdělání, ekonomická aktivita, postavení v zaměstnání, odvětví ekonomické činnosti, druhé zaměstnání	Národnost										
	česká	moravská	slezská	slovenská	polská	německá	romská	maďarská	ukrajinská	ruská	rusínská
<b>C. Postavení v zaměstnání ekonomicky aktivních osob</b>											
zaměstnavatelé	266	28	1	6	3	-	-	1	-	-	-
z toho:											
s 1 - 19 zaměstnanci	B	B	B	B	B	B	B	B	B	B	B
s 20 - 49 zaměstnanci	B	B	B	B	B	B	B	B	B	B	B
s 50 - 99 zaměstnanci	B	B	B	B	B	B	B	B	B	B	B
se 100 a více zaměstnanci	B	B	B	B	B	B	B	B	B	B	B
zaměstnanci v pracovním a služebním poměru	5942	550	49	238	14	14	9	10	11	3	3
ostatní zaměstnanci	439	26	3	21	2	2	-	2	-	-	-
samostatně činní	790	69	3	36	2	1	3	-	2	-	-
členové produkčních družstev	1	-	-	-	-	-	-	-	-	-	-
pomáhající rodinní příslušníci	19	1	-	1	-	-	-	-	-	-	-
nezjištěné postavení v zaměstnání	436	32	3	15	1	-	4	-	-	-	1
ekonomicky aktivní osoby úhrnem	7893	706	59	317	22	17	16	13	13	3	4
<b>D. Odvětví ekonomické činnosti ekonomicky aktivních osob</b>											
zemědělství, lesnictví, rybolov	204	18	1	10	2	-	3	1	-	-	-
průmysl	2150	215	18	89	7	3	2	3	7	1	1
stavebnictví	648	61	3	47	1	1	5	2	-	-	-
obchod, opravy motor. vozidel a spotř. zboží	781	58	5	32	1	3	-	1	2	1	-
pohostinství a ubytování	334	18	1	12	3	-	1	-	-	-	-
doprava, pošty a telekomunikace	476	50	7	25	2	2	-	1	1	-	1
peněžnictví a pojišťovnictví	199	16	-	4	-	1	-	1	1	-	-
činnosti v oblasti nemovitostí, služby pro podniky	311	32	2	7	-	3	-	-	-	-	-
výzkum a vývoj	5	1	-	-	-	-	-	-	-	-	-
veřejná správa, obrana, sociální zabezpečení	850	77	7	32	1	1	-	1	-	-	-
školství	559	46	4	16	1	1	-	1	2	-	1
zdravotnictví, veterinární a sociální činnosti	591	45	3	15	2	1	1	1	-	1	-
ostatní veřejné a osobní služby	408	40	6	19	1	1	1	1	-	-	-
nezjištěno	377	29	2	9	1	-	3	-	-	-	1
ekonomicky aktivní osoby úhrnem	7893	706	59	317	22	17	16	13	13	3	4
<b>E. Pracující s druhým zaměstnáním</b>											
jako samostatně činní	197	25	2	9	1	-	1	-	-	1	-
ostatní	133	21	-	9	-	-	-	-	-	-	-
pracující s druhým zaměstnáním úhrnem	330	46	2	18	1	-	1	-	-	1	-

3. Muži a ženy úhrnem

Tab. č. 154 Obyvatelstvo podle národnosti, podle nejvyššího ukončeného vzdělání, ekonomické aktivity, postavení v zaměstnání, odvětví ekonomické činnosti, druhého zaměstnání a podle pohlaví

Bruntál

Nejvyšší ukončené vzdělání, ekonomická aktivita, postavení v zaměstnání, odvětví ekonomické činnosti, druhé zaměstnání	Národnost										Obyvatelstvo celkem
	bulharská	rumunská	řecká	vietnamská	albánská	chorvatská	srbská	jiná	dvoji	nezjištěno	
<b>C. Postavení v zaměstnání ekonomicky aktivních osob</b>											
zaměstnavatelé	-	-	2	2	-	-	-	3	1	2	315
z toho:											
s 1 - 19 zaměstnanci	B	B	B	B	B	B	B	B	B	B	B
s 20 - 49 zaměstnanci	B	B	B	B	B	B	B	B	B	B	B
s 50 - 99 zaměstnanci	B	B	B	B	B	B	B	B	B	B	B
se 100 a více zaměstnanci	B	B	B	B	B	B	B	B	B	B	B
zaměstnanci v pracovním a služebním poměru	-	1	10	-	-	-	-	15	36	101	7006
ostatní zaměstnanci	-	2	-	-	-	-	-	2	2	8	509
samostatně činní	-	-	1	5	-	-	-	3	2	12	929
členové produkčních družstev	-	-	-	-	-	-	-	-	-	-	1
pomáhající rodinní příslušníci	-	-	-	-	-	1	-	1	-	1	24
nezjištěné postavení v zaměstnání	-	-	1	-	-	-	-	3	2	17	515
ekonomicky aktivní osoby úhrnem	-	3	14	7	1	-	-	27	43	141	9299
<b>D. Odvětví ekonomické činnosti ekonomicky aktivních osob</b>											
zemědělství, lesnictví, rybolov	-	-	1	-	-	-	-	-	2	3	245
průmysl	-	1	3	-	-	-	-	7	12	39	2558
stavebnictví	-	2	1	-	-	-	-	1	5	12	789
obchod, opravy motor. vozidel a spotř. zboží	-	-	4	7	1	-	-	5	2	11	914
pohostinství a ubytování	-	-	-	-	-	-	-	1	2	6	378
doprava, pošta a telekomunikace	-	-	1	-	-	-	-	2	2	9	579
peněžnictví a pojišťovnictví	-	-	1	-	-	-	-	1	1	3	228
činnosti v oblasti nemovitostí, služby pro podniky	-	-	-	-	-	-	-	-	-	7	362
výzkum a vývoj	-	-	-	-	-	-	-	-	-	-	6
veřejná správa, obrana, sociální zabezpečení	-	-	-	-	-	-	-	1	5	16	991
školství	-	-	1	-	-	-	-	2	3	8	645
zdravotnictví, veterinární a sociální činnosti	-	-	1	-	-	-	-	3	5	9	678
ostatní veřejné a osobní služby	-	-	1	-	-	-	-	-	2	4	484
nezjištěno	-	-	-	-	-	-	-	4	2	14	442
ekonomicky aktivní osoby úhrnem	-	3	14	7	1	-	-	27	43	141	9299
<b>E. Pracující s druhým zaměstnáním</b>											
jako samostatně činní	-	-	1	-	-	-	-	-	2	2	241
ostatní	-	-	1	-	-	-	-	1	1	1	167
pracující s druhým zaměstnáním úhrnem	-	-	2	-	-	-	-	1	3	3	408

1. Muži

Tab. č. 155 Obyvatelstvo 15leté a starší podle věku,  
podle nejvyššího ukončeného vzdělání, oborů vzdělání a podle pohlaví

Bruntál

Nejvyšší ukončené vzdělání, obory vzdělání	Věk												Obyvatelstvo celkem	z toho ekonom. aktivní
	15 - 19	20 - 24	25 - 29	30 - 34	35 - 39	40 - 44	45 - 49	50 - 54	55 - 59	60 - 64	65+	nezjištěno		
Základní vzdělání (vč. neukončeného)	571	91	55	42	45	50	81	70	47	27	160	1	1240	430
Střední vzdělání celkem	55	302	448	325	279	324	358	325	210	127	238	-	2991	2458
v tom:														
učňovské	26	146	155	104	105	175	204	181	118	76	154	-	1444	1108
odborné	29	156	293	221	174	149	154	144	92	51	84	-	1547	1350
technické vědy a nauky	24	100	246	182	145	119	126	113	74	45	52	-	1226	1085
zemědělsko-lesnické vědy	1	16	34	24	18	20	13	24	9	-	11	-	170	148
ekonomické obory	-	2	-	-	-	-	1	-	-	-	8	-	11	3
ostatní společenské vědy	4	30	9	7	9	7	8	5	4	1	5	-	89	78
ostatní obory vč. nezjištěno	-	8	4	8	2	3	6	2	5	5	8	-	51	36
Úplné střední celkem	36	332	196	196	141	137	132	154	92	61	104	1	1582	1276
v tom:														
učňovské	2	27	14	13	9	3	7	3	1	2	4	-	85	76
odborné	24	220	138	154	108	110	112	121	77	51	79	1	1195	991
technické vědy a nauky	18	119	83	107	80	85	78	89	55	38	35	-	787	680
zemědělsko-lesnické vědy	-	16	26	30	9	12	18	17	7	5	23	-	163	137
zdravotnické obory	-	-	-	1	3	-	-	-	-	-	1	-	5	4
ekonomické obory	2	51	5	5	5	5	8	7	8	5	13	1	115	64
pedagogické obory	-	1	-	-	3	-	-	2	3	1	3	-	13	10
ostatní obory vč. nezjištěno	4	33	24	11	8	8	8	6	4	2	4	-	112	96
všeobecné	10	85	44	29	24	24	13	30	14	8	21	-	302	209
Nástavbové studium	1	24	23	5	10	6	7	9	10	1	7	-	103	89
Vyšší odborné vzdělání	-	9	3	1	2	4	3	8	11	5	24	-	70	40
Vysokoškolské vzdělání celkem	-	26	74	74	83	71	75	70	52	36	56	1	618	532
v tom:														
přírodní vědy a nauky	-	-	5	3	5	6	4	4	3	-	1	-	31	28
technické vědy a nauky	-	11	35	32	40	38	25	12	11	12	12	1	229	204
z toho:														
strojírenství a strojn. výroba	-	2	6	14	11	16	10	6	7	5	6	-	83	72
elektrotechn., telek. a výpoč. techn.	-	2	11	10	9	6	1	5	1	1	1	-	47	45
stavebnictví, architektura	-	1	9	1	9	10	8	-	1	3	3	-	45	39
zemědělsko-lesnické vědy	-	1	6	9	8	2	4	11	8	6	10	-	65	54
zdravotnictví, lékařské vědy	-	1	8	4	5	9	12	5	4	2	5	-	55	51
společenské vědy a nauky	-	12	18	25	22	15	28	34	21	16	27	-	218	178
z toho:														
filozofie, teologie	-	-	-	1	1	-	-	1	2	3	2	-	10	8
ekonomie	-	7	5	10	6	3	11	11	3	3	6	-	65	53
politologie, právo	-	-	5	1	3	4	6	10	7	1	8	-	45	36
pedagogika	-	5	4	12	10	7	6	8	7	8	10	-	77	61
vědy a nauky o kultuře a umění	-	-	-	-	-	-	1	-	-	-	-	-	1	1
vojenské vědy a nauky	-	1	-	1	1	1	-	-	1	-	1	-	6	5
ostatní obory vč. nezjištěno	-	-	2	-	2	-	1	4	4	-	-	-	13	11
z vysokoškolského vzdělání bakalářské	-	7	12	2	5	2	-	2	4	1	8	-	43	32
Vědecká příprava	-	-	2	1	-	1	1	-	3	-	1	-	9	8
Osoby bez vzdělání	-	2	1	2	2	1	4	3	4	1	3	-	23	9
Osoby s nezjištěným vzděláním	11	9	16	10	18	9	10	7	10	4	10	1	115	14
Úhrn obyvatel 15letých a starších	674	795	818	656	580	603	671	646	439	262	603	4	6751	4856



2. Ženy

Tab. č. 155 Obyvatelstvo 15leté a starší podle věku,  
podle nejvyššího ukončeného vzdělání, oborů vzdělání a podle pohlaví

Bruntál

Nejvyšší ukončené vzdělání, obory vzdělání	Věk												Obyvatelstvo celkem	z toho ekonom. aktivní
	15 - 19	20 - 24	25 - 29	30 - 34	35 - 39	40 - 44	45 - 49	50 - 54	55 - 59	60 - 64	65+	nezjištěno		
Základní vzdělání (vč. neukončeného)	525	60	51	52	76	101	176	160	122	121	628	-	2072	554
Střední vzdělání celkem	40	211	357	250	208	230	207	207	120	105	288	1	2224	1451
v tom:														
učňovské	21	92	124	65	78	143	109	104	64	69	160	-	1029	628
odborné	19	119	233	185	130	87	98	103	56	36	128	1	1195	823
technické vědy a nauky	6	32	98	105	62	41	34	43	18	11	21	-	471	361
zemědělsko-lesnické vědy	1	7	12	11	6	3	5	6	1	4	8	-	64	30
ekonomické obory	-	5	4	1	2	5	4	7	14	16	46	-	104	29
ostatní společenské vědy	9	68	112	64	55	34	48	41	18	2	37	1	489	367
ostatní obory vč. nezjištěno	3	7	7	4	5	4	7	6	5	3	16	-	67	36
Úplné střední celkem	65	447	315	255	254	209	208	222	141	57	87	1	2261	1736
v tom:														
učňovské	2	18	8	6	5	2	3	5	5	1	3	-	58	41
odborné	36	293	213	193	187	173	169	169	111	45	61	1	1651	1319
technické vědy a nauky	7	48	78	37	37	28	27	38	26	3	4	-	333	267
zemědělsko-lesnické vědy	2	21	34	35	32	16	16	15	6	3	3	1	184	157
zdravotnické obory	5	31	42	31	31	34	29	38	25	15	19	-	300	239
ekonomické obory	14	113	35	55	49	65	65	47	33	9	13	-	498	401
pedagogické obory	-	20	3	13	28	14	16	23	11	13	16	-	157	117
ostatní obory vč. nezjištěno	8	60	21	22	10	16	16	8	10	2	6	-	179	138
všeobecné	27	136	94	56	62	34	36	48	25	11	23	-	552	376
Návšobové studium	1	25	41	12	23	31	33	30	14	8	5	-	223	191
Vyšší odborné vzdělání	-	15	9	6	5	4	6	15	7	7	12	-	86	54
Vysokoškolské vzdělání celkem	-	25	83	72	72	63	63	57	42	17	21	2	517	441
v tom:														
přírodní vědy a nauky	-	-	8	2	5	8	5	2	6	-	-	1	37	29
technické vědy a nauky	-	2	10	9	6	11	4	-	3	-	-	-	45	42
z toho:														
strojírenství a strojná výroba	-	1	-	1	1	3	2	-	1	-	-	-	9	9
elektrotechn., telek. a výpoč. techn.	-	-	1	2	-	-	-	-	1	-	-	-	4	4
stavebnictví, architektura	-	1	-	3	3	3	-	-	1	-	-	-	11	11
zemědělsko-lesnické vědy	-	1	4	3	3	5	3	6	3	2	2	-	32	27
zdravotnictví, lékařské vědy	-	3	6	12	9	8	14	9	8	4	4	-	77	69
společenské vědy a nauky	-	17	52	43	47	29	35	39	21	10	15	1	309	263
z toho:														
filozofie, teologie	-	-	2	4	3	3	4	5	3	2	-	-	26	22
ekonomie	-	10	18	9	11	4	7	4	1	-	1	-	65	55
politologie, právo	-	-	4	5	6	5	2	2	-	-	1	-	25	24
pedagogika	-	7	20	25	25	16	17	24	16	7	12	1	170	142
vědy a nauky o kultuře a umění	-	1	1	-	-	-	2	-	-	-	-	-	4	3
vojenské vědy a nauky	-	-	-	-	-	-	-	-	-	-	-	-	-	-
ostatní obory vč. nezjištěno	-	1	2	3	2	2	-	1	1	1	-	-	13	8
z vysokoškolského vzdělání bakalářské	-	6	20	5	8	1	4	3	1	-	3	-	51	38
Vědecká příprava	-	-	-	-	-	-	-	1	-	-	-	-	1	1
Osoby bez vzdělání	-	2	-	4	1	3	2	2	4	3	21	-	42	5
Osoby s nezjištěným vzděláním	10	9	9	6	3	8	8	8	4	1	10	-	76	10
Úhrn obyvatel 15letých a starších	641	794	865	657	642	649	703	702	454	319	1072	4	7502	4443

3. Muži a ženy úhrnem

Tab. č. 155 Obyvatelstvo 15leté a starší podle věku,  
podle nejvyššího ukončeného vzdělání, oborů vzdělání a podle pohlaví

Bruntál

Nejvyšší ukončené vzdělání, obory vzdělání	Věk												Obyvatelstvo celkem	z toho ekonom. aktivní
	15 - 19	20 - 24	25 - 29	30 - 34	35 - 39	40 - 44	45 - 49	50 - 54	55 - 59	60 - 64	65+	nezjištěno		
Základní vzdělání (vč. neukončeného)	1096	151	106	94	121	151	257	230	169	148	788	1	3312	984
Střední vzdělání celkem	95	513	805	575	487	554	565	532	330	232	526	1	5215	3909
v tom:														
učňovské	47	238	279	169	183	318	313	285	182	145	314	-	2473	1736
odborné	48	275	526	406	304	236	252	247	148	87	212	1	2742	2173
technické vědy a nauky	30	132	344	287	207	160	160	156	92	56	73	-	1697	1446
zemědělsko-lesnické vědy	2	23	46	35	24	23	18	30	10	4	19	-	234	178
ekonomické obory	-	7	4	1	2	5	5	7	14	16	54	-	115	32
ostatní společenské vědy	13	98	121	71	64	41	56	46	22	3	42	1	578	445
ostatní obory vč. nezjištěno	3	15	11	12	7	7	13	8	10	8	24	-	118	72
Úplně střední celkem	101	779	511	451	395	346	340	376	233	118	191	2	3843	3012
v tom:														
učňovské	4	45	22	19	14	5	10	8	6	3	7	-	143	117
odborné	60	513	351	347	295	283	281	290	188	96	140	2	2846	2310
technické vědy a nauky	25	167	161	144	117	113	105	127	81	41	39	-	1120	947
zemědělsko-lesnické vědy	2	37	60	65	41	28	34	32	13	8	26	1	347	294
zdravotnické obory	5	31	42	32	34	34	29	38	25	15	20	-	305	243
ekonomické obory	16	164	40	60	54	70	73	54	41	14	26	1	613	465
pedagogické obory	-	21	3	13	31	14	16	25	14	14	19	-	170	127
ostatní obory vč. nezjištěno	12	93	45	33	18	24	24	14	14	4	10	-	291	234
všeobecné	37	221	138	85	86	58	49	78	39	19	44	-	854	585
Návštbové studium	2	49	64	17	33	37	40	39	24	9	12	-	326	280
Vyšší odborné vzdělání	-	24	12	7	7	8	9	23	18	12	36	-	156	94
Vysokoškolské vzdělání celkem	-	51	157	146	155	134	138	127	94	53	77	3	1135	973
v tom:														
přírodní vědy a nauky	-	-	13	5	10	14	9	6	9	-	1	1	68	57
technické vědy a nauky	-	13	45	41	46	49	29	12	14	12	12	1	274	246
z toho:														
strojírenství a strojná výroba	-	3	6	15	12	19	12	6	8	5	6	-	92	81
elektrotechn., telek. a výpoč. techn.	-	2	12	12	9	6	1	5	2	1	1	-	51	49
stavebnictví, architektura	-	2	9	4	12	13	8	-	2	3	3	-	56	50
zemědělsko-lesnické vědy	-	2	10	12	11	7	7	17	11	8	12	-	97	81
zdravotnictví, lékařské vědy	-	4	14	16	14	17	26	14	12	6	9	-	132	120
společenské vědy a nauky	-	29	70	68	69	44	63	73	42	26	42	1	527	441
z toho:														
filozofie, teologie	-	-	2	5	4	3	4	6	5	5	2	-	36	30
ekonomie	-	17	23	19	17	7	18	15	4	3	7	-	130	108
politologie, právo	-	-	9	6	9	9	8	12	7	1	9	-	70	60
pedagogika	-	12	24	37	35	23	23	32	23	15	22	1	247	203
vědy a nauky o kultuře a umění	-	1	1	-	-	-	3	-	-	-	-	-	5	4
vojenské vědy a nauky	-	1	-	1	1	1	-	-	1	-	1	-	6	5
ostatní obory vč. nezjištěno	-	1	4	3	4	2	1	5	5	1	-	-	26	19
z vysokoškolského vzdělání bakalářské	-	13	32	7	13	3	4	5	5	1	11	-	94	70
Vědecká příprava	-	-	2	1	-	1	1	1	3	-	1	-	10	9
Osoby bez vzdělání	-	4	1	6	3	4	6	5	8	4	24	-	65	14
Osoby s nezjištěným vzděláním	21	18	25	16	21	17	18	15	14	5	20	1	191	24
Úhrn obyvatel 15letých a starších	1315	1589	1683	1313	1222	1252	1374	1348	893	581	1675	8	14253	9299

1. Muži

Tab. č. 156 Obyvatelstvo podle věku, podle náboženského vyznání  
a podle pohlaví

Bruntál

Náboženské vyznání	Věk												Obyvatelstvo celkem
	- 14	15 - 19	20 - 24	25 - 29	30 - 34	35 - 39	40 - 49	50 - 59	60 - 69	70 - 79	80+	nezjištěno	
Bez vyznání	1377	560	647	641	508	441	970	632	198	122	32	2	6130
Věřící	165	71	89	116	96	78	200	348	246	180	31	-	1620
v tom:													
Církev římskokatolická	140	51	66	77	74	60	165	295	221	154	23	-	1326
Českobratrská církev evangelická	-	-	-	3	5	-	6	14	5	4	1	-	38
Církev československá husitská	-	-	1	2	-	1	2	8	5	8	3	-	30
Církev řeckokatolická	-	-	1	2	-	-	1	4	2	2	-	-	12
Pravoslavná církev v českých zemích	1	1	-	-	-	-	1	1	2	-	-	-	6
Bratrská jednota baptistů	-	-	-	1	-	-	-	-	-	-	-	-	1
Církev adventistů sedmého dne	-	-	-	1	1	-	-	-	-	-	-	-	2
Církev bratrská	-	-	-	-	-	-	1	-	-	1	-	-	2
Evangelická církev a. v. v ČR	-	-	-	1	-	1	2	1	1	4	-	-	10
Evangelická církev metodistická	-	-	-	-	-	-	-	-	-	-	-	-	-
Jednota bratrská	-	-	-	-	-	-	-	1	1	-	-	-	2
Křesťanské sbory	3	2	-	5	1	1	-	2	-	-	-	-	14
Luterská evangelická církev a. v. v ČR	-	-	-	-	-	-	-	-	-	-	-	-	-
Novoapostolská církev v ČR	-	-	-	-	-	-	-	-	-	-	-	-	-
Slezská církev evangelická a. v.	-	-	-	-	-	-	-	-	-	-	-	-	-
Starokatolická církev v ČR	-	-	-	1	-	-	-	-	-	-	-	-	1
Federace židovských obcí v ČR	-	-	-	-	-	-	-	-	-	-	-	-	-
Apoštolská církev	-	2	1	1	-	-	1	-	-	-	-	-	5
Náboženská společnost českých unitářů	-	-	-	-	-	-	-	-	-	-	-	-	-
Náboženská společnost Svědkové Jehovovi	4	1	-	3	2	3	1	2	1	1	-	-	18
Církev Ježíše Krista Sv. posledních dnů	1	-	1	-	-	1	-	-	-	-	-	-	3
Církev sjednocení	-	-	-	-	-	-	-	-	-	-	-	-	-
Scientologická církev	-	-	-	-	-	-	-	-	-	-	-	-	-
Křesťanská společenství	2	-	1	-	-	-	1	1	-	-	-	-	5
Anglikánská církev	-	-	-	-	-	-	-	-	1	-	-	-	1
islám	-	1	2	1	1	-	-	-	-	-	-	-	5
buddhismus	-	2	3	3	1	-	1	-	-	-	-	-	10
hinduismus	-	-	-	-	-	-	-	-	-	-	-	-	-
hnutí Hare Kršna	-	-	-	-	-	-	-	-	-	-	-	-	-
ostatní a nepřesně určené	14	11	13	15	11	11	18	19	7	6	4	-	129
Nezjištěno	152	43	59	61	52	61	104	105	35	16	5	2	695
Obyvatelstvo úhrnem	1694	674	795	818	656	580	1274	1085	479	318	68	4	8445

2. Ženy

Tab. č. 156 Obyvatelstvo podle věku, podle náboženského vyznání a podle pohlaví

Bruntál

Náboženské vyznání	Věk												Obyvatelstvo celkem
	- 14	15 - 19	20 - 24	25 - 29	30 - 34	35 - 39	40 - 49	50 - 59	60 - 69	70 - 79	80+	nezjištěno	
Bez vyznání	1341	513	618	671	529	502	964	560	209	153	45	3	6108
Věřící	176	79	111	125	88	97	261	485	423	362	118	1	2326
v tom:													
Církev římskokatolická	135	63	82	85	73	70	213	399	366	305	86	-	1877
Českobratrská církev evangelická	-	-	3	4	1	1	1	16	10	6	8	-	50
Církev československá husitská	1	-	2	-	-	-	3	11	12	19	8	-	56
Církev řeckokatolická	-	-	-	-	1	-	-	4	5	4	1	-	15
Pravoslavná církev v českých zemích	-	-	1	-	-	2	4	5	3	3	1	-	19
Bratrská jednota baptistů	-	-	-	-	-	-	-	-	1	1	-	-	2
Církev adventistů sedmého dne	-	-	-	1	-	-	-	1	1	2	-	-	5
Církev bratrská	-	-	-	-	-	-	-	-	1	-	-	-	1
Evangelická církev a. v. v ČR	2	-	-	2	-	-	-	-	1	1	4	-	10
Evangelická církev metodistická	-	-	1	-	1	-	-	1	1	-	-	-	4
Jednota bratrská	-	-	-	-	-	-	-	1	1	-	-	-	2
Křesťanské sbory	3	-	3	6	2	3	2	5	3	-	-	-	27
Luterská evangelická církev a. v. v ČR	-	-	-	-	-	-	-	-	-	1	-	-	1
Novoapostolská církev v ČR	-	-	-	-	-	-	1	-	-	-	-	-	1
Slezská církev evangelická a. v.	-	-	-	-	-	-	-	-	-	-	-	-	-
Starokatolická církev v ČR	-	-	-	1	-	-	1	-	-	-	-	-	2
Federace židovských obcí v ČR	-	-	-	-	-	-	-	-	-	-	-	-	-
Apoštolská církev	2	-	-	2	-	-	1	-	-	-	-	-	5
Náboženská společnost českých unitářů	-	-	-	-	-	-	-	-	-	-	-	-	-
Náboženská společnost Svědkové Jehovovi	7	2	2	3	2	3	4	4	3	3	1	-	34
Církev Ježíše Krista Sv. posledních dnů	1	-	-	1	-	-	1	-	-	-	-	-	3
Církev sjednocení	-	-	-	-	-	-	-	-	-	-	-	-	-
Scientologická církev	-	-	-	-	-	-	-	-	-	-	-	-	-
Křesťanská společenství	2	1	1	4	-	-	1	1	-	1	-	-	11
Anglikánská církev	-	-	-	-	-	-	-	-	-	-	-	-	-
islám	-	-	-	1	-	-	1	-	-	-	-	-	2
buddhismus	1	-	5	1	-	2	1	-	1	-	-	-	11
hinduismus	1	-	-	-	-	-	-	-	-	-	-	-	1
hnutí Hare Kršna	-	-	-	-	-	-	-	-	-	-	-	-	-
ostatní a nepřesně určené	21	13	11	14	8	16	27	37	14	16	9	1	187
Nezjištěno	163	49	65	69	40	43	127	111	33	28	20	-	748
Obyvatelstvo úhrnem	1680	641	794	865	657	642	1352	1156	665	543	183	4	9182

## 3. Muži a ženy úhrnem

Tab. č. 156 Obyvatelstvo podle věku, podle náboženského vyznání a podle pohlaví

Bruntál

Náboženské vyznání	Věk												Obyvatelstvo celkem
	- 14	15 - 19	20 - 24	25 - 29	30 - 34	35 - 39	40 - 49	50 - 59	60 - 69	70 - 79	80+	nezjištěno	
Bez vyznání	2718	1073	1265	1312	1037	943	1934	1192	407	275	77	5	12238
Věřící	341	150	200	241	184	175	461	833	669	542	149	1	3946
v tom:													
Církev římskokatolická	275	114	148	162	147	130	378	694	587	459	109	-	3203
Českobratrská církev evangelická	-	-	3	7	6	1	7	30	15	10	9	-	88
Církev československá husitská	1	-	3	2	-	1	5	19	17	27	11	-	86
Církev řeckokatolická	-	-	1	2	1	-	1	8	7	6	1	-	27
Pravoslavná církev v českých zemích	1	1	1	-	-	2	5	6	5	3	1	-	25
Bratrská jednota baptistů	-	-	-	1	-	-	-	-	1	1	-	-	3
Církev adventistů sedmého dne	-	-	-	2	1	-	-	1	1	2	-	-	7
Církev bratrská	-	-	-	-	-	-	1	-	1	1	-	-	3
Evangelická církev a. v. v ČR	2	-	-	3	-	1	2	1	2	5	4	-	20
Evangelická církev metodistická	-	-	1	-	1	-	-	1	1	-	-	-	4
Jednota bratrská	-	-	-	-	-	-	-	2	2	-	-	-	4
Křesťanské sbory	6	2	3	11	3	4	2	7	3	-	-	-	41
Luterská evangelická církev a. v. v ČR	-	-	-	-	-	-	-	-	-	1	-	-	1
Novoapostolská církev v ČR	-	-	-	-	-	-	1	-	-	-	-	-	1
Slezská církev evangelická a. v.	-	-	-	-	-	-	-	-	-	-	-	-	-
Starokatolická církev v ČR	-	-	-	2	-	-	1	-	-	-	-	-	3
Federace židovských obcí v ČR	-	-	-	-	-	-	-	-	-	-	-	-	-
Apoštolská církev	2	2	1	3	-	-	2	-	-	-	-	-	10
Náboženská společnost českých unitářů	-	-	-	-	-	-	-	-	-	-	-	-	-
Náboženská společnost Svědkové Jehovovi	11	3	2	6	4	6	5	6	4	4	1	-	52
Církev Ježíše Krista Sv. posledních dnů	2	-	1	1	-	1	1	-	-	-	-	-	6
Církev sjednocení	-	-	-	-	-	-	-	-	-	-	-	-	-
Scientologická církev	-	-	-	-	-	-	-	-	-	-	-	-	-
Křesťanská společenství	4	1	2	4	-	-	2	2	-	1	-	-	16
Anglikánská církev	-	-	-	-	-	-	-	-	1	-	-	-	1
islám	-	1	2	2	1	-	1	-	-	-	-	-	7
buddhismus	1	2	8	4	1	2	2	-	1	-	-	-	21
hinduismus	1	-	-	-	-	-	-	-	-	-	-	-	1
hnutí Hare Kršna	-	-	-	-	-	-	-	-	-	-	-	-	-
ostatní a nepřesně určené	35	24	24	29	19	27	45	56	21	22	13	1	316
Nezjištěno	315	92	124	130	92	104	231	216	68	44	25	2	1443
Obyvatelstvo úhrnem	3374	1315	1589	1683	1313	1222	2626	2241	1144	861	251	8	17627

1. Muži

Tab. č. 157 Obyvatelstvo podle věku, podle místa trvalého pobytu  
v době narození a podle pohlaví

Bruntál

Místo trvalého pobytu v době narození	Věk										Obyvatelstvo celkem
	- 14	15 - 19	20 - 29	30 - 39	40 - 49	50 - 59	60 - 69	70 - 79	80+	nezjištěno	
Obyvatelstvo úhrnem	1694	674	1613	1236	1274	1085	479	318	68	4	8445
Narození v ČR celkem											
abs.	1667	668	1566	1144	1173	928	369	248	55	2	7820
%	98,4	99,1	97,1	92,6	92,1	85,5	77,0	78,0	80,9	50,0	92,6
v tom:											
v obci trval. pobytu											
abs.	1377	501	961	455	335	187	16	7	-	-	3839
%	81,3	74,3	59,6	36,8	26,3	17,2	3,3	2,2	-	-	45,5
v jiné obci okresu											
abs.	192	84	385	371	417	182	9	6	-	2	1648
%	11,3	12,5	23,9	30,0	32,7	16,8	1,9	1,9	-	50,0	19,5
v jiném okrese kraje											
abs.	29	28	77	87	98	99	56	28	8	-	510
%	1,7	4,2	4,8	7,0	7,7	9,1	11,7	8,8	11,8	-	6,0
v jiném kraji											
abs.	69	55	143	231	323	460	288	207	47	-	1823
%	4,1	8,2	8,9	18,7	25,4	42,4	60,1	65,1	69,1	-	21,6
Narození mimo okres trvalého pobytu:											
HI. m. Praha	4	1	1	5	5	9	7	6	1	-	39
Středočeský kraj celkem	4	-	3	10	13	10	9	7	-	-	56
Benešov	-	-	-	-	1	1	-	-	-	-	2
Beroun	-	-	2	1	-	-	1	1	-	-	5
Kladno	1	-	-	3	2	2	1	-	-	-	9
Kolín	1	-	-	-	-	6	-	-	-	-	7
Kutná Hora	-	-	-	1	2	-	1	2	-	-	6
Mělník	-	-	-	-	1	-	3	2	-	-	6
Mladá Boleslav	-	-	-	-	3	-	-	-	-	-	3
Nymburk	-	-	1	3	-	-	1	1	-	-	6
Praha-východ	1	-	-	-	1	-	-	-	-	-	2
Praha-západ	-	-	-	2	1	-	-	-	-	-	3
Příbram	1	-	-	-	2	1	1	1	-	-	6
Rakovník	-	-	-	-	-	-	1	-	-	-	1
Jihočeský kraj celkem	1	2	1	6	8	13	6	-	1	-	38
České Budějovice	-	-	-	-	-	-	3	-	-	-	3
Český Krumlov	1	-	1	4	3	2	-	-	-	-	11
Jindřichův Hradec	-	-	-	1	2	2	1	-	-	-	6
Písek	-	-	-	-	-	4	-	-	-	-	4
Prachatice	-	2	-	-	2	5	-	-	-	-	9
Strakonice	-	-	-	-	-	-	-	-	1	-	1
Tábor	-	-	-	1	1	-	2	-	-	-	4

1. Muži

Tab. č. 157 Obyvatelstvo podle věku, podle místa trvalého pobytu  
v době narození a podle pohlaví

Bruntál

Místo trvalého pobytu v době narození	Věk										Obyvatelstvo celkem	
	- 14	15 - 19	20 - 29	30 - 39	40 - 49	50 - 59	60 - 69	70 - 79	80+	nezjištěno		
Plzeňský kraj celkem	-	4	4	6	7	9	4	1	-	-	-	35
Domažlice	-	1	-	2	1	2	1	-	-	-	-	7
Klatovy	-	1	-	3	5	-	1	-	-	-	-	10
Plzeň-město	-	-	2	-	-	2	-	-	-	-	-	4
Plzeň-jih	-	-	-	-	-	1	1	1	-	-	-	3
Plzeň-sever	-	-	-	-	-	1	-	-	-	-	-	1
Rokycany	-	-	-	-	-	3	1	-	-	-	-	4
Tachov	-	2	2	1	1	-	-	-	-	-	-	6
Karlovarský kraj celkem	-	4	1	8	9	2	-	1	-	-	-	25
Cheb	-	1	-	5	1	1	-	1	-	-	-	9
Karlovy Vary	-	3	-	1	6	-	-	-	-	-	-	10
Sokolov	-	-	1	2	2	1	-	-	-	-	-	6
Ústecký kraj celkem	-	3	4	10	14	11	2	-	1	-	-	45
Děčín	-	-	-	1	4	2	-	-	-	-	-	7
Chomutov	-	-	-	1	2	3	-	-	-	-	-	6
Litoměřice	-	-	-	2	3	1	2	-	-	-	-	8
Louny	-	-	1	3	-	1	-	-	-	-	-	5
Most	-	-	-	1	-	-	-	-	-	-	-	1
Teplice	-	2	2	1	4	3	-	-	1	-	-	13
Ústí nad Labem	-	1	1	1	1	1	-	-	-	-	-	5
Liberecký kraj celkem	1	-	3	1	5	6	4	1	-	-	-	21
Česká Lípa	1	-	-	-	2	1	1	-	-	-	-	5
Jablonec nad Nisou	-	-	-	-	-	3	-	-	-	-	-	3
Liberec	-	-	3	-	1	2	1	-	-	-	-	7
Semily	-	-	-	1	2	-	2	1	-	-	-	6
Královéhradecký kraj celkem	4	1	3	10	6	14	5	5	-	-	-	48
Hradec Králové	1	-	-	1	-	2	-	-	-	-	-	4
Jičín	-	-	1	3	-	3	1	1	-	-	-	9
Náchod	1	-	-	1	2	3	1	2	-	-	-	10
Rychnov nad Kněžnou	-	1	-	-	-	3	2	2	-	-	-	8
Trutnov	2	-	2	5	4	3	1	-	-	-	-	17
Pardubický kraj celkem	2	2	7	13	8	19	4	6	1	-	-	62
Chrudim	-	1	1	1	-	2	-	3	-	-	-	8
Pardubice	1	-	2	2	-	2	1	1	-	-	-	9
Svitavy	-	1	3	4	5	7	3	2	-	-	-	25
Ústí nad Orlicí	1	-	1	6	3	8	-	-	1	-	-	20

1. Muži

Tab. č. 157 Obyvatelstvo podle věku, podle místa trvalého pobytu  
v době narození a podle pohlaví

Bruntál

Místo trvalého pobytu v době narození	Věk										Obyvatelstvo celkem
	- 14	15 - 19	20 - 29	30 - 39	40 - 49	50 - 59	60 - 69	70 - 79	80+	nezjištěno	
Vysočina celkem	-	-	6	7	5	18	16	11	4	-	67
Havlíčkův Brod	-	-	-	2	2	2	-	1	-	-	7
Jihlava	-	-	1	2	-	2	-	3	-	-	8
Pelhřimov	-	-	1	-	-	1	2	-	-	-	4
Třebíč	-	-	2	1	3	4	5	4	2	-	21
Žďár nad Sázavou	-	-	2	2	-	9	9	3	2	-	27
Jihomoravský kraj celkem	13	9	17	34	41	73	49	40	9	-	285
Blansko	-	1	-	2	3	7	3	5	1	-	22
Brno-město	8	1	6	12	5	15	7	6	1	-	61
Brno-venkov	2	-	1	2	3	11	12	3	4	-	38
Břeclav	1	1	2	2	9	8	5	2	1	-	31
Hodonín	1	4	2	6	10	10	12	9	1	-	55
Vyškov	-	1	6	6	5	16	8	14	1	-	57
Znojmo	1	1	-	4	6	6	2	1	-	-	21
Olomoucký kraj celkem	36	22	78	94	153	198	102	75	15	-	773
Jeseník	6	2	16	12	15	12	2	-	-	-	65
Olomouc	16	12	29	40	55	72	39	27	3	-	293
Prostějov	4	1	6	9	19	40	35	21	6	-	141
Přerov	5	4	13	12	30	54	22	21	3	-	164
Šumperk	5	3	14	21	34	20	4	6	3	-	110
Zlínský kraj celkem	4	7	15	27	49	78	80	54	15	-	329
Kroměříž	1	-	4	3	10	23	28	25	4	-	98
Uherské Hradiště	2	1	3	3	7	9	20	10	4	-	59
Vsetín	1	2	3	13	14	19	14	11	4	-	81
Zlín	-	4	5	8	18	27	18	8	3	-	91
Moravskoslezský kraj celkem	29	28	77	87	98	99	56	28	8	-	510
Bruntál	-	-	-	-	-	-	-	-	-	-	-
Frýdek-Místek	1	3	5	6	8	19	23	6	3	-	74
Karviná	10	4	10	24	16	7	4	3	-	-	78
Nový Jičín	2	1	8	9	19	12	8	6	-	-	65
Opava	10	9	30	25	39	39	9	11	4	-	176
Ostrava-město	6	11	24	23	16	22	12	2	1	-	117
Narození v cizině celkem											
abs.	16	4	25	53	81	133	97	68	11	-	488
%	0,9	0,6	1,5	4,3	6,4	12,3	20,3	21,4	16,2	-	5,8
v tom:											
Slovenská republika	8	2	21	38	73	100	67	48	7	-	364
země Evropské unie	2	-	-	2	-	7	8	4	1	-	24
ostatní země Evropy	2	-	3	7	5	25	19	16	3	-	80
země Asie	2	2	1	5	2	-	1	-	-	-	13
ostatní a nepřesně určené	2	-	-	1	1	1	2	-	-	-	7
Místo narození nezjištěno	11	2	22	39	20	24	13	2	2	2	137



2. Ženy

Tab. č. 157 Obyvatelstvo podle věku, podle místa trvalého pobytu  
v době narození a podle pohlaví

Bruntál

Místo trvalého pobytu v době narození	Věk										Obyvatelstvo celkem
	- 14	15 - 19	20 - 29	30 - 39	40 - 49	50 - 59	60 - 69	70 - 79	80+	nezjištěno	
Obyvatelstvo úhrnem	1680	641	1659	1299	1352	1156	665	543	183	4	9182
Narození v ČR celkem											
abs.	1645	634	1604	1228	1237	1030	517	402	143	4	8444
%	97,9	98,9	96,7	94,5	91,5	89,1	77,7	74,0	78,1	100,0	92,0
v tom:											
v obci trval. pobytu											
abs.	1383	461	918	419	308	173	18	15	10	1	3706
%	82,3	71,9	55,3	32,3	22,8	15,0	2,7	2,8	5,5	25,0	40,4
v jiné obci okresu											
abs.	147	99	457	450	494	227	10	6	2	1	1893
%	8,8	15,4	27,5	34,6	36,5	19,6	1,5	1,1	1,1	25,0	20,6
v jiném okrese kraje											
abs.	45	23	74	107	107	100	67	65	21	1	610
%	2,7	3,6	4,5	8,2	7,9	8,7	10,1	12,0	11,5	25,0	6,6
v jiném kraji											
abs.	70	51	155	252	328	530	422	316	110	1	2235
%	4,2	8,0	9,3	19,4	24,3	45,8	63,5	58,2	60,1	25,0	24,3
Narození mimo okres trvalého pobytu:											
HI. m. Praha	3	2	5	2	5	14	2	2	1	-	36
Středočeský kraj celkem	3	3	7	9	14	8	7	6	3	-	60
Benešov	-	-	-	1	3	1	-	2	-	-	7
Beroun	-	-	1	1	1	1	3	1	-	-	8
Kladno	-	-	-	2	-	1	-	2	1	-	6
Kolín	-	-	-	-	2	-	-	-	1	-	5
Kutná Hora	-	-	1	1	-	-	-	1	1	-	4
Mělník	-	-	-	1	-	-	-	-	-	-	1
Mladá Boleslav	1	1	1	1	4	-	1	-	-	-	9
Nymburk	1	1	-	1	1	1	2	-	-	-	7
Praha-východ	-	-	2	-	-	2	-	-	-	-	4
Praha-západ	-	-	-	-	1	-	-	-	-	-	1
Příbram	1	1	2	1	1	-	1	-	-	-	7
Rakovník	-	-	-	-	1	-	-	-	-	-	1
Jihočeský kraj celkem	3	-	1	5	6	4	1	4	3	-	27
České Budějovice	-	-	-	-	1	1	-	2	-	-	4
Český Krumlov	-	-	-	2	-	1	-	-	-	-	3
Jindřichův Hradec	3	-	1	2	2	-	-	1	3	-	12
Písek	-	-	-	-	-	-	-	-	-	-	-
Prachatice	-	-	-	-	2	2	-	-	-	-	4
Strakonice	-	-	-	-	-	-	-	-	-	-	-
Tábor	-	-	-	1	1	-	1	1	-	-	4

2. Ženy

Tab. č. 157 Obyvatelstvo podle věku, podle místa trvalého pobytu  
v době narození a podle pohlaví

Bruntál

Místo trvalého pobytu v době narození	Věk										Obyvatelstvo celkem
	- 14	15 - 19	20 - 29	30 - 39	40 - 49	50 - 59	60 - 69	70 - 79	80+	nezjištěno	
Plzeňský kraj celkem	2	2	3	7	4	-	3	3	-	-	24
Domažlice	-	-	-	2	1	-	-	-	-	-	3
Klatovy	1	1	-	2	1	-	1	-	-	-	6
Plzeň-město	1	-	-	1	1	-	1	-	-	-	4
Plzeň-jih	-	1	-	-	-	-	-	-	-	-	1
Plzeň-sever	-	-	1	-	-	-	-	3	-	-	4
Rokycany	-	-	-	-	-	-	-	-	-	-	-
Tachov	-	-	2	2	1	-	1	-	-	-	6
Karlovarský kraj celkem	1	-	5	7	7	5	-	1	-	-	26
Cheb	-	-	-	5	3	1	-	-	-	-	9
Karlovy Vary	1	-	2	1	2	1	-	1	-	-	8
Sokolov	-	-	3	1	2	3	-	-	-	-	9
Ústecký kraj celkem	1	-	8	6	9	9	1	1	1	-	36
Děčín	-	-	-	1	3	1	-	-	-	-	5
Chomutov	1	-	2	-	1	-	-	-	-	-	4
Litoměřice	-	-	1	1	-	-	-	-	-	-	2
Louny	-	-	1	1	1	2	-	-	1	-	6
Most	-	-	1	1	-	1	-	1	-	-	4
Teplice	-	-	3	2	3	3	1	-	-	-	12
Ústí nad Labem	-	-	-	-	1	2	-	-	-	-	3
Liberecký kraj celkem	-	1	1	2	7	7	4	3	-	1	26
Česká Lípa	-	-	-	-	2	-	-	2	-	-	4
Jablonec nad Nisou	-	-	-	-	-	1	1	-	-	-	2
Liberec	-	1	1	-	4	5	-	-	-	-	11
Semily	-	-	-	2	1	1	3	1	-	1	9
Královéhradecký kraj celkem	2	-	2	8	12	11	7	6	-	-	48
Hradec Králové	-	-	-	1	3	4	2	1	-	-	11
Jičín	1	-	1	-	-	2	2	-	-	-	6
Náchod	-	-	1	3	3	2	2	4	-	-	15
Rychnov nad Kněžnou	1	-	-	3	2	1	1	-	-	-	8
Trutnov	-	-	-	1	4	2	-	1	-	-	8
Pardubický kraj celkem	4	2	7	7	15	15	10	6	2	-	68
Chrudim	-	-	-	-	1	3	1	2	-	-	7
Pardubice	1	1	-	3	1	2	2	1	-	-	11
Svitavy	-	-	2	2	6	7	4	2	2	-	25
Ústí nad Orlicí	3	1	5	2	7	3	3	1	-	-	25

2. Ženy

Tab. č. 157 Obyvatelstvo podle věku, podle místa trvalého pobytu  
v době narození a podle pohlaví

Bruntál

Místo trvalého pobytu v době narození	Věk										Obyvatelstvo celkem
	- 14	15 - 19	20 - 29	30 - 39	40 - 49	50 - 59	60 - 69	70 - 79	80+	nezjištěno	
Vysočina celkem	-	-	2	7	6	24	13	15	8	-	75
Havlíčkův Brod	-	-	-	1	-	1	1	1	-	-	4
Jihlava	-	-	-	2	3	6	4	1	2	-	18
Pelhřimov	-	-	-	1	-	2	-	-	-	-	3
Třebíč	-	-	1	2	-	5	1	6	5	-	20
Žďár nad Sázavou	-	-	1	1	3	10	7	7	1	-	30
Jihomoravský kraj celkem	11	12	24	39	60	91	64	48	12	-	361
Blansko	-	1	1	3	3	6	9	6	-	-	29
Brno-město	4	2	9	6	16	13	12	5	4	-	71
Brno-venkov	3	-	1	5	6	10	7	4	2	-	38
Břeclav	3	3	3	3	8	14	6	5	1	-	46
Hodonín	1	2	5	8	12	19	9	11	2	-	69
Vyškov	-	4	2	8	8	23	13	16	2	-	76
Znojmo	-	-	3	6	7	6	8	1	1	-	32
Olomoucký kraj celkem	37	22	80	120	146	222	163	136	49	-	975
Jeseník	7	1	10	14	15	13	3	1	-	-	64
Olomouc	16	8	36	40	73	86	62	50	17	-	388
Prostějov	5	4	10	17	11	49	41	36	17	-	190
Přerov	2	3	9	21	11	37	49	41	14	-	187
Šumperk	7	6	15	28	36	37	8	8	1	-	146
Zlínský kraj celkem	3	7	10	33	37	120	147	85	31	-	473
Kroměříž	1	2	1	12	13	34	42	33	10	-	148
Uherské Hradiště	2	3	4	6	11	35	39	19	5	-	124
Vsetín	-	-	3	7	4	24	30	16	10	-	94
Zlín	-	2	2	8	9	27	36	17	6	-	107
Moravskoslezský kraj celkem	45	23	74	107	107	100	67	65	21	1	610
Bruntál	-	-	-	-	-	-	-	-	-	-	-
Frýdek-Místek	-	2	4	7	11	27	15	23	4	-	98
Karviná	5	3	13	32	7	10	6	8	1	-	85
Nový Jičín	4	-	8	12	17	8	10	5	5	-	69
Opava	15	7	23	31	44	37	14	15	2	1	189
Ostrava-město	16	11	26	25	28	18	22	14	9	-	169
Narození v cizině celkem											
abs.	16	4	34	60	93	108	141	135	34	-	625
%	1,0	0,6	2,0	4,6	6,9	9,3	21,2	24,9	18,6	-	6,8
v tom:											
Slovenská republika	6	2	29	49	78	80	110	89	23	-	466
země Evropské unie	2	-	-	-	1	7	9	10	3	-	32
ostatní země Evropy	4	2	4	8	12	21	20	35	7	-	113
země Asie	3	-	1	2	2	-	1	-	-	-	9
ostatní a nepřesně určené	1	-	-	1	-	-	1	1	1	-	5
Místo narození nezjištěno	19	3	21	11	22	18	7	6	6	-	113

## 3. Muži a ženy úhrnem

Tab. č. 157 Obyvatelstvo podle věku, podle místa trvalého pobytu  
v době narození a podle pohlaví

Bruntál

Místo trvalého pobytu v době narození	Věk										Obyvatelstvo celkem
	- 14	15 - 19	20 - 29	30 - 39	40 - 49	50 - 59	60 - 69	70 - 79	80+	nezjištěno	
Obyvatelstvo úhrnem	3374	1315	3272	2535	2626	2241	1144	861	251	8	17627
Narození v ČR celkem											
abs.	3312	1302	3170	2372	2410	1958	886	650	198	6	16264
%	98,2	99,0	96,9	93,6	91,8	87,4	77,4	75,5	78,9	75,0	92,3
v tom:											
v obci trval. pobytu											
abs.	2760	962	1879	874	643	360	34	22	10	1	7545
%	81,8	73,2	57,4	34,5	24,5	16,1	3,0	2,6	4,0	12,5	42,8
v jiné obci okresu											
abs.	339	183	842	821	911	409	19	12	2	3	3541
%	10,0	13,9	25,7	32,4	34,7	18,3	1,7	1,4	0,8	37,5	20,1
v jiném okrese kraje											
abs.	74	51	151	194	205	199	123	93	29	1	1120
%	2,2	3,9	4,6	7,7	7,8	8,9	10,8	10,8	11,6	12,5	6,4
v jiném kraji											
abs.	139	106	298	483	651	990	710	523	157	1	4058
%	4,1	8,1	9,1	19,1	24,8	44,2	62,1	60,7	62,5	12,5	23,0
Narození mimo okres trvalého pobytu:											
HI. m. Praha	7	3	6	7	10	23	9	8	2	-	75
Středočeský kraj celkem	7	3	10	19	27	18	16	13	3	-	116
Benešov	-	-	-	1	4	2	-	2	-	-	9
Beroun	-	-	3	2	1	1	4	2	-	-	13
Kladno	1	-	-	5	2	3	1	2	1	-	15
Kolín	1	-	-	-	2	8	-	-	1	-	12
Kutná Hora	-	-	1	2	2	-	1	3	1	-	10
Mělník	-	-	-	1	1	-	3	2	-	-	7
Mladá Boleslav	1	1	1	1	7	-	1	-	-	-	12
Nymburk	1	1	1	4	1	1	3	1	-	-	13
Praha-východ	1	-	2	-	1	2	-	-	-	-	6
Praha-západ	-	-	-	2	2	-	-	-	-	-	4
Příbram	2	1	2	1	3	1	2	1	-	-	13
Rakovník	-	-	-	-	1	-	1	-	-	-	2
Jihočeský kraj celkem	4	2	2	11	14	17	7	4	4	-	65
České Budějovice	-	-	-	-	1	1	3	2	-	-	7
Český Krumlov	1	-	1	6	3	3	-	-	-	-	14
Jindřichův Hradec	3	-	1	3	4	2	1	1	3	-	18
Písek	-	-	-	-	-	4	-	-	-	-	4
Prachatice	-	2	-	-	4	7	-	-	-	-	13
Strakonice	-	-	-	-	-	-	-	-	1	-	1
Tábor	-	-	-	2	2	-	3	1	-	-	8

3. Muži a ženy úhrnem

Tab. č. 157 Obyvatelstvo podle věku, podle místa trvalého pobytu  
v době narození a podle pohlaví

Bruntál

Místo trvalého pobytu v době narození	Věk										Obyvatelstvo celkem	
	- 14	15 - 19	20 - 29	30 - 39	40 - 49	50 - 59	60 - 69	70 - 79	80+	nezjištěno		
Plzeňský kraj celkem	2	6	7	13	11	9	7	4	-	-	-	59
Domažlice	-	1	-	4	2	2	1	-	-	-	-	10
Klatovy	1	2	-	5	6	-	2	-	-	-	-	16
Plzeň-město	1	-	2	1	1	2	1	-	-	-	-	8
Plzeň-jih	-	1	-	-	-	1	1	1	-	-	-	4
Plzeň-sever	-	-	1	-	-	1	-	3	-	-	-	5
Rokycany	-	-	-	-	-	3	1	-	-	-	-	4
Tachov	-	2	4	3	2	-	1	-	-	-	-	12
Karlovarský kraj celkem	1	4	6	15	16	7	-	2	-	-	-	51
Cheb	-	1	-	10	4	2	-	1	-	-	-	18
Karlovy Vary	1	3	2	2	8	1	-	1	-	-	-	18
Sokolov	-	-	4	3	4	4	-	-	-	-	-	15
Ústecký kraj celkem	1	3	12	16	23	20	3	1	2	-	-	81
Děčín	-	-	-	2	7	3	-	-	-	-	-	12
Chomutov	1	-	2	1	3	3	-	-	-	-	-	10
Litoměřice	-	-	1	3	3	1	2	-	-	-	-	10
Louny	-	-	2	4	1	3	-	-	1	-	-	11
Most	-	-	1	2	-	1	-	1	-	-	-	5
Teplice	-	2	5	3	7	6	1	-	1	-	-	25
Ústí nad Labem	-	1	1	1	2	3	-	-	-	-	-	8
Liberecký kraj celkem	1	1	4	3	12	13	8	4	-	1	-	47
Česká Lípa	1	-	-	-	4	1	1	2	-	-	-	9
Jablonec nad Nisou	-	-	-	-	-	4	1	-	-	-	-	5
Liberec	-	1	4	-	5	7	1	-	-	-	-	18
Semily	-	-	-	3	3	1	5	2	-	1	-	15
Královéhradecký kraj celkem	6	1	5	18	18	25	12	11	-	-	-	96
Hradec Králové	1	-	-	2	3	6	2	1	-	-	-	15
Jičín	1	-	2	3	-	5	3	1	-	-	-	15
Náchod	1	-	1	4	5	5	3	6	-	-	-	25
Rychnov nad Kněžnou	1	1	-	3	2	4	3	2	-	-	-	16
Trutnov	2	-	2	6	8	5	1	1	-	-	-	25
Pardubický kraj celkem	6	4	14	20	23	34	14	12	3	-	-	130
Chrudim	-	1	1	1	1	5	1	5	-	-	-	15
Pardubice	2	1	2	5	1	4	3	2	-	-	-	20
Svitavy	-	1	5	6	11	14	7	4	2	-	-	50
Ústí nad Orlicí	4	1	6	8	10	11	3	1	1	-	-	45

## 3. Muži a ženy úhrnem

Tab. č. 157 Obyvatelstvo podle věku, podle místa trvalého pobytu  
v době narození a podle pohlaví

Bruntál

Místo trvalého pobytu v době narození	Věk										Obyvatelstvo celkem	
	- 14	15 - 19	20 - 29	30 - 39	40 - 49	50 - 59	60 - 69	70 - 79	80+	nezjištěno		
Vysočina celkem	-	-	8	14	11	42	29	26	12	-	-	142
Havlíčkův Brod	-	-	-	3	2	3	1	2	-	-	-	11
Jihlava	-	-	1	4	3	8	4	4	2	-	-	26
Pelhřimov	-	-	1	1	-	3	2	-	-	-	-	7
Třebíč	-	-	3	3	3	9	6	10	7	-	-	41
Žďár nad Sázavou	-	-	3	3	3	19	16	10	3	-	-	57
Jihomoravský kraj celkem	24	21	41	73	101	164	113	88	21	-	-	646
Blansko	-	2	1	5	6	13	12	11	1	-	-	51
Brno-město	12	3	15	18	21	28	19	11	5	-	-	132
Brno-venkov	5	-	2	7	9	21	19	7	6	-	-	76
Břeclav	4	4	5	5	17	22	11	7	2	-	-	77
Hodonín	2	6	7	14	22	29	21	20	3	-	-	124
Vyškov	-	5	8	14	13	39	21	30	3	-	-	133
Znojmo	1	1	3	10	13	12	10	2	1	-	-	53
Olomoucký kraj celkem	73	44	158	214	299	420	265	211	64	-	-	1748
Jeseník	13	3	26	26	30	25	5	1	-	-	-	129
Olomouc	32	20	65	80	128	158	101	77	20	-	-	681
Prostějov	9	5	16	26	30	89	76	57	23	-	-	331
Přerov	7	7	22	33	41	91	71	62	17	-	-	351
Šumperk	12	9	29	49	70	57	12	14	4	-	-	256
Zlínský kraj celkem	7	14	25	60	86	198	227	139	46	-	-	802
Kroměříž	2	2	5	15	23	57	70	58	14	-	-	246
Uherské Hradiště	4	4	7	9	18	44	59	29	9	-	-	183
Vsetín	1	2	6	20	18	43	44	27	14	-	-	175
Zlín	-	6	7	16	27	54	54	25	9	-	-	198
Moravskoslezský kraj celkem	74	51	151	194	205	199	123	93	29	1	-	1120
Bruntál	-	-	-	-	-	-	-	-	-	-	-	-
Frýdek-Místek	6	5	9	13	19	46	38	29	7	-	-	172
Karviná	15	7	23	56	23	17	10	11	1	-	-	163
Nový Jičín	6	1	16	21	36	20	18	11	5	-	-	134
Opava	25	16	53	56	83	76	23	26	6	1	-	365
Ostrava-město	22	22	50	48	44	40	34	16	10	-	-	286
Narození v cizině celkem												
abs.	32	8	59	113	174	241	238	203	45	-	-	1113
%	0,9	0,6	1,8	4,5	6,6	10,8	20,8	23,6	17,9	-	-	6,3
v tom:												
Slovenská republika	14	4	50	87	151	180	177	137	30	-	-	830
země Evropské unie	4	-	-	2	1	14	17	14	4	-	-	56
ostatní země Evropy	6	2	7	15	17	46	39	51	10	-	-	193
země Asie	5	2	2	7	4	-	2	-	-	-	-	22
ostatní a nepřesně určené	3	-	-	2	1	1	3	1	1	-	-	12
Místo narození nezjištěno	30	5	43	50	42	42	20	8	8	2	-	250

1. Muži

Tab. č. 158 Obyvatelstvo podle věku, podle místa trvalého pobytu  
jeden rok před sčítáním a podle pohlaví

Bruntál

Místo trvalého pobytu jeden rok před sčítáním	Věk										Obyvatelstvo celkem
	1 - 14	15 - 19	20 - 29	30 - 39	40 - 49	50 - 59	60 - 69	70 - 79	80+	nezjištěno	
Obyvatelstvo úhrnem	1614	674	1613	1236	1274	1085	479	318	68	4	8365
Trvalý pobyt v ČR celkem											
abs.	1604	673	1591	1206	1257	1069	472	314	67	2	8255
%	99,4	99,9	98,6	97,6	98,7	98,5	98,5	98,7	98,5	50,0	98,7
v tom:											
v obci trval. pobytu											
abs.	1576	665	1540	1181	1236	1054	467	310	64	2	8095
%	97,6	98,7	95,5	95,6	97,0	97,1	97,5	97,5	94,1	50,0	96,8
v jiné obci okresu											
abs.	24	4	34	14	18	10	3	2	3	-	112
%	1,5	0,6	2,1	1,1	1,4	0,9	0,6	0,6	4,4	-	1,3
v jiném okrese kraje											
abs.	3	1	4	4	2	1	-	2	-	-	17
%	0,2	0,1	0,2	0,3	0,2	0,1	-	0,6	-	-	0,2
v jiném kraji											
abs.	1	3	13	7	1	4	2	-	-	-	31
%	0,1	0,4	0,8	0,6	0,1	0,4	0,4	-	-	-	0,4
v tom:											
Hl. m. Praha	-	-	-	1	-	3	-	-	-	-	4
Středočeský kraj	-	-	2	1	-	-	-	-	-	-	3
Jihočeský kraj	-	-	-	-	-	-	-	-	-	-	-
Plzeňský kraj	-	1	-	-	-	-	-	-	-	-	1
Karlovarský kraj	-	-	1	-	-	-	-	-	-	-	1
Ústecký kraj	-	-	-	-	-	-	-	-	-	-	-
Liberecký kraj	-	-	-	-	-	-	-	-	-	-	-
Královéhradecký kraj	-	-	1	-	-	-	-	-	-	-	1
Pardubický kraj	-	-	-	-	-	-	-	-	-	-	-
Vysočina	-	-	1	-	-	-	-	-	-	-	1
Jihomoravský kraj	-	-	-	2	-	-	-	-	-	-	2
Olomoucký kraj	1	1	7	3	1	-	2	-	-	-	15
Zlínský kraj	-	1	1	-	-	1	-	-	-	-	3
Moravskoslezský kraj	-	-	-	-	-	-	-	-	-	-	-
Místo tr. pobytu v cizině celkem											
abs.	1	-	2	4	1	1	-	2	-	-	11
%	0,1	-	0,1	0,3	0,1	0,1	-	0,6	-	-	0,1
v tom:											
Slovenská republika	-	-	-	3	-	1	-	2	-	-	6
země Evropské unie	1	-	-	-	1	-	-	-	-	-	2
ostatní země Evropy	-	-	-	-	-	-	-	-	-	-	-
země Asie	-	-	1	-	-	-	-	-	-	-	1
ostatní a nepřesně určené	-	-	1	1	-	-	-	-	-	-	2
Místo tr. pobytu nezjištěno	9	1	20	26	16	15	7	2	1	2	99

2. Ženy

Tab. č. 158 Obyvatelstvo podle věku, podle místa trvalého pobytu  
jeden rok před sčítáním a podle pohlaví

Bruntál

Místo trvalého pobytu jeden rok před sčítáním	Věk										Obyvatelstvo celkem
	1 - 14	15 - 19	20 - 29	30 - 39	40 - 49	50 - 59	60 - 69	70 - 79	80+	nezjištěno	
Obyvatelstvo úhrnem	1592	641	1659	1299	1352	1156	665	543	183	4	9094
Trvalý pobyt v ČR celkem											
abs.	1566	639	1638	1292	1336	1144	659	537	177	4	8992
%	98,4	99,7	98,7	99,5	98,8	99,0	99,1	98,9	96,7	100,0	98,9
v tom:											
v obci trval. pobytu											
abs.	1533	631	1574	1270	1318	1135	651	527	172	4	8815
%	96,3	98,4	94,9	97,8	97,5	98,2	97,9	97,1	94,0	100,0	96,9
v jiné obci okresu											
abs.	21	3	42	16	14	5	7	8	2	-	118
%	1,3	0,5	2,5	1,2	1,0	0,4	1,1	1,5	1,1	-	1,3
v jiném okrese kraje											
abs.	7	-	8	4	1	1	1	2	1	-	25
%	0,4	-	0,5	0,3	0,1	0,1	0,2	0,4	0,5	-	0,3
v jiném kraji											
abs.	5	5	14	2	3	3	-	-	2	-	34
%	0,3	0,8	0,8	0,2	0,2	0,3	-	-	1,1	-	0,4
v tom:											
Hl. m. Praha	-	-	1	-	-	-	-	-	-	-	1
Středočeský kraj	1	-	-	-	-	-	-	-	-	-	1
Jihočeský kraj	-	1	-	-	-	-	-	-	-	-	1
Plzeňský kraj	-	-	-	-	1	-	-	-	-	-	1
Karlovarský kraj	-	-	1	-	-	-	-	-	-	-	1
Ústecký kraj	-	-	1	-	-	-	-	-	-	-	1
Liberecký kraj	-	-	1	-	-	-	-	-	-	-	1
Královéhradecký kraj	-	-	-	-	-	-	-	-	-	-	-
Pardubický kraj	-	-	-	-	-	-	-	-	-	-	-
Vysočina	-	-	-	-	-	-	-	-	-	-	-
Jihomoravský kraj	-	1	1	1	-	-	-	-	-	-	3
Olomoucký kraj	3	2	8	1	1	2	-	-	2	-	19
Zlínský kraj	1	1	1	-	1	1	-	-	-	-	5
Moravskoslezský kraj	-	-	-	-	-	-	-	-	-	-	-
Místo tr. pobytu v cizině celkem											
abs.	-	-	4	-	-	2	1	1	-	-	8
%	-	-	0,2	-	-	0,2	0,2	0,2	-	-	0,1
v tom:											
Slovenská republika	-	-	1	-	-	1	1	-	-	-	3
země Evropské unie	-	-	2	-	-	1	-	1	-	-	4
ostatní země Evropy	-	-	-	-	-	-	-	-	-	-	-
země Asie	-	-	-	-	-	-	-	-	-	-	-
ostatní a nepřesně určené	-	-	1	-	-	-	-	-	-	-	1
Místo tr. pobytu nezjištěno	26	2	17	7	16	10	5	5	6	-	94



## 3. Muži a ženy úhrnem

Tab. č. 158 Obyvatelstvo podle věku, podle místa trvalého pobytu  
jeden rok před sčítáním a podle pohlaví

Bruntál

Místo trvalého pobytu jeden rok před sčítáním	Věk										Obyvatelstvo celkem
	1 - 14	15 - 19	20 - 29	30 - 39	40 - 49	50 - 59	60 - 69	70 - 79	80+	nezjištěno	
Obyvatelstvo úhrnem	3206	1315	3272	2535	2626	2241	1144	861	251	8	17459
Trvalý pobyt v ČR celkem											
abs.	3170	1312	3229	2498	2593	2213	1131	851	244	6	17247
%	98,9	99,8	98,7	98,5	98,7	98,8	98,9	98,8	97,2	75,0	98,8
v tom:											
v obci trval. pobytu											
abs.	3109	1296	3114	2451	2554	2189	1118	837	236	6	16910
%	97,0	98,6	95,2	96,7	97,3	97,7	97,7	97,2	94,0	75,0	96,9
v jiné obci okresu											
abs.	45	7	76	30	32	15	10	10	5	-	230
%	1,4	0,5	2,3	1,2	1,2	0,7	0,9	1,2	2,0	-	1,3
v jiném okrese kraje											
abs.	10	1	12	8	3	2	1	4	1	-	42
%	0,3	0,1	0,4	0,3	0,1	0,1	0,1	0,5	0,4	-	0,2
v jiném kraji											
abs.	6	8	27	9	4	7	2	-	2	-	65
%	0,2	0,6	0,8	0,4	0,2	0,3	0,2	-	0,8	-	0,4
v tom:											
Hl. m. Praha	-	-	1	1	-	3	-	-	-	-	5
Středočeský kraj	1	-	2	1	-	-	-	-	-	-	4
Jihočeský kraj	-	1	-	-	-	-	-	-	-	-	1
Plzeňský kraj	-	1	-	-	1	-	-	-	-	-	2
Karlovarský kraj	-	-	2	-	-	-	-	-	-	-	2
Ústecký kraj	-	-	1	-	-	-	-	-	-	-	1
Liberecký kraj	-	-	1	-	-	-	-	-	-	-	1
Královéhradecký kraj	-	-	1	-	-	-	-	-	-	-	1
Pardubický kraj	-	-	-	-	-	-	-	-	-	-	-
Vysočina	-	-	1	-	-	-	-	-	-	-	1
Jihomoravský kraj	-	1	1	3	-	-	-	-	-	-	5
Olomoucký kraj	4	3	15	4	2	2	2	-	2	-	34
Zlínský kraj	1	2	2	-	1	2	-	-	-	-	8
Moravskoslezský kraj	-	-	-	-	-	-	-	-	-	-	-
Místo tr. pobytu v cizině celkem											
abs.	1	-	6	4	1	3	1	3	-	-	19
%	0,0	-	0,2	0,2	0,0	0,1	0,1	0,3	-	-	0,1
v tom:											
Slovenská republika	-	-	1	3	-	2	1	2	-	-	9
země Evropské unie	1	-	2	-	1	1	-	1	-	-	6
ostatní země Evropy	-	-	-	-	-	-	-	-	-	-	-
země Asie	-	-	1	-	-	-	-	-	-	-	1
ostatní a nepřesně určené	-	-	2	1	-	-	-	-	-	-	3
Místo tr. pobytu nezjištěno	35	3	37	33	32	25	12	7	7	2	193

Tab. č. 159 Obyvatelstvo podle státního občanství, druhu pobytu  
a podle pohlaví, věku, nejvyššího ukončeného vzdělání  
a ekonomické aktivity

Bruntál

Pohlaví, věk, nejvyšší ukončené vzdělání, ekonomická aktivita	Obyvatelstvo celkem	v tom státní občanství													
		Česká republika	Slovenská republika		země EU				ostatní země Evropy						
			trvalý pobyt	dlouhodobý pobyt	Německo		ostatní		Ukrajina		Rusko		ostatní		
					trvalý pobyt	dlouhodobý pobyt	trvalý pobyt	dlouhodobý pobyt	trvalý pobyt	dlouhodobý pobyt	trvalý pobyt	dlouhodobý pobyt	trvalý pobyt	dlouhodobý pobyt	
<b>Muži</b>															
0 - 14	1694	1687	1	-	-	-	-	-	1	-	-	-	-	1	-
15 - 19	674	672	-	-	-	-	-	-	-	-	-	-	-	-	-
20 - 29	1613	1598	6	-	-	-	-	-	-	-	-	-	-	5	-
30 - 39	1236	1215	3	3	-	-	-	-	1	-	-	-	-	3	2
40 - 49	1274	1264	1	-	-	-	-	-	-	-	-	-	-	5	-
50 - 59	1085	1072	1	-	-	-	1	1	-	-	-	-	-	2	-
60+	865	859	1	-	-	-	-	-	-	-	-	-	-	2	-
nezjištěno	4	3	-	-	-	-	-	-	-	-	-	-	-	-	-
celkem	8445	8370	13	3	-	-	1	1	2	-	-	-	-	18	2
nejvyšší ukonč. vzdělání:															
základní vč. neukonč.	1240	1228	2	-	-	-	-	-	-	-	-	-	-	1	-
střední	2991	2977	4	-	-	-	-	-	-	-	-	-	-	7	-
úplné střední	1582	1565	3	2	-	-	-	1	1	-	-	-	-	5	-
vyšší a nástavbové	173	172	-	-	-	-	-	-	-	-	-	-	-	-	-
vysokoškolské	627	612	3	-	-	-	-	-	-	-	-	-	-	4	2
bez vzdělání a nezjištěno	138	129	-	1	-	-	1	-	-	-	-	-	-	-	-
ekonomická aktivita:															
zaměstnaní	4152	4119	7	2	-	-	-	1	1	-	-	-	-	8	2
z toho:															
zaměstnavatelé	202	197	1	-	-	-	-	1	-	-	-	-	-	1	-
zaměstnanci	3246	3231	4	-	-	-	-	-	1	-	-	-	-	3	2
samostatně činní	647	635	1	2	-	-	-	-	-	-	-	-	-	4	-
nezaměstnaní	704	693	2	-	-	-	-	-	-	-	-	-	-	6	-
ekonomicky neaktivní	3500	3478	4	-	-	-	1	-	1	-	-	-	-	4	-
osoby s nezj. ek. aktivitou	89	80	-	1	-	-	-	-	-	-	-	-	-	-	-
<b>Ženy</b>															
0 - 14	1680	1665	3	-	-	-	-	-	1	-	-	-	-	2	-
15 - 19	641	640	-	-	-	-	-	-	-	-	-	-	-	1	-
20 - 29	1659	1641	8	2	-	-	-	-	2	-	-	-	-	1	-
30 - 39	1299	1283	2	-	-	-	-	1	1	1	-	-	-	3	-
40 - 49	1352	1336	2	-	-	-	-	-	1	-	-	-	-	4	-
50 - 59	1156	1140	2	-	-	-	3	-	-	-	-	-	-	4	1
60+	1391	1377	4	1	-	-	1	-	-	-	1	-	-	3	-
nezjištěno	4	4	-	-	-	-	-	-	-	-	-	-	-	-	-
celkem	9182	9086	21	3	-	-	4	1	5	1	1	-	-	18	1
nejvyšší ukonč. vzdělání:															
základní vč. neukonč.	2072	2046	6	-	-	-	1	-	-	-	1	-	-	10	1
střední	2224	2206	5	2	-	-	2	-	2	-	-	-	-	2	-
úplné střední	2261	2243	4	-	-	-	1	1	2	-	-	-	-	2	-
vyšší a nástavbové	309	306	-	-	-	-	-	-	-	1	-	-	-	-	-
vysokoškolské	518	511	3	-	-	-	-	-	-	-	-	-	-	1	-
bez vzdělání a nezjištěno	118	109	-	1	-	-	-	-	-	-	-	-	-	1	-

Tab. č. 159 Obyvatelstvo podle státního občanství, druhu pobytu  
a podle pohlaví, věku, nejvyššího ukončeného vzdělání  
a ekonomické aktivity

Bruntál

Pohlaví, věk, nejvyšší ukončené vzdělání, ekonomická aktivita	v tom státní občanství											Cizinci celkem		
	země Asie				ostatní země		dvoji občanství		bez státního občanství	nezjištěno	trvalý pobyt	dlouhodobý pobyt		
	Vietnam		Čína		ostatní		trvalý pobyt	dlouhodobý pobyt					celkem	z toho jedno ČR
	trvalý pobyt	dlouhodobý pobyt	trvalý pobyt	dlouhodobý pobyt	trvalý pobyt	dlouhodobý pobyt								
<b>Muži</b>														
0 - 14	2	1	-	-	-	-	-	-	1	1	-	-	5	1
15 - 19	-	-	-	-	1	-	-	-	-	-	1	-	1	-
20 - 29	-	-	-	-	-	1	2	-	1	1	-	-	13	1
30 - 39	4	3	-	-	-	-	2	-	-	-	-	-	13	8
40 - 49	1	1	-	-	-	-	1	-	1	1	-	-	8	1
50 - 59	-	-	-	-	-	-	2	-	6	6	-	-	6	1
60+	-	-	-	-	-	-	-	-	3	3	-	-	3	-
nezjištěno	-	-	-	-	-	-	1	-	-	-	-	-	1	-
<b>celkem</b>	<b>7</b>	<b>5</b>	<b>-</b>	<b>-</b>	<b>1</b>	<b>1</b>	<b>8</b>	<b>-</b>	<b>12</b>	<b>12</b>	<b>1</b>	<b>-</b>	<b>50</b>	<b>12</b>
nejvyšší ukonč. vzdělání:														
základní vč. neukonč.	2	-	-	-	1	-	-	-	5	5	1	-	6	-
střední	1	-	-	-	-	-	-	-	2	2	-	-	12	-
úplně střední	1	1	-	-	-	-	1	-	2	2	-	-	11	4
vyšší a nástavbové	-	1	-	-	-	-	-	-	-	-	-	-	-	1
vysokoškolské	1	-	-	-	-	1	2	-	2	2	-	-	10	3
bez vzdělání a nezjištěno	-	2	-	-	-	-	5	-	-	-	-	-	6	3
ekonomická aktivita:														
zaměstnaní	4	2	-	-	-	1	1	-	4	4	-	-	21	8
z toho:														
zaměstnavatelé	2	-	-	-	-	-	-	-	-	-	-	-	4	1
zaměstnanci	-	-	-	-	-	1	1	-	3	3	-	-	9	3
samostatně činní	2	2	-	-	-	-	-	-	1	1	-	-	7	4
nezaměstnaní	-	-	-	-	-	-	1	-	1	1	1	-	9	-
ekonomicky neaktivní	2	1	-	-	1	-	1	-	7	7	-	-	14	1
osoby s nezj. ek. aktivitou	1	2	-	-	-	-	5	-	-	-	-	-	6	3
<b>Ženy</b>														
0 - 14	-	1	-	-	2	-	2	-	3	3	1	-	10	1
15 - 19	-	-	-	-	-	-	-	-	-	-	-	-	1	-
20 - 29	-	-	-	-	1	-	2	-	2	2	-	-	14	2
30 - 39	1	-	-	-	1	-	1	-	5	5	-	-	9	2
40 - 49	-	1	-	-	-	-	1	2	4	4	1	-	8	3
50 - 59	-	-	-	-	-	-	1	-	5	5	-	-	10	1
60+	-	-	-	-	-	-	-	-	4	3	-	-	10	1
nezjištěno	-	-	-	-	-	-	-	-	-	-	-	-	-	-
<b>celkem</b>	<b>1</b>	<b>2</b>	<b>-</b>	<b>-</b>	<b>4</b>	<b>-</b>	<b>7</b>	<b>2</b>	<b>23</b>	<b>22</b>	<b>2</b>	<b>-</b>	<b>62</b>	<b>10</b>
nejvyšší ukonč. vzdělání:														
základní vč. neukonč.	-	-	-	-	-	-	-	1	6	6	-	-	18	2
střední	1	-	-	-	-	-	-	-	3	3	1	-	12	2
úplně střední	-	1	-	-	1	-	-	-	6	6	-	-	10	2
vyšší a nástavbové	-	-	-	-	-	-	-	1	1	1	-	-	-	2
vysokoškolské	-	-	-	-	1	-	-	-	2	2	-	-	5	-
bez vzdělání a nezjištěno	-	-	-	-	-	-	5	-	2	1	-	-	7	1

Tab. č. 159 Obyvatelstvo podle státního občanství, druhu pobytu a podle pohlaví, věku, nejvyššího ukončeného vzdělání a ekonomické aktivity

Bruntál

Pohlaví, věk, nejvyšší ukončené vzdělání, ekonomická aktivita	Obyvatelstvo celkem	v tom státní občanství												
		Česká republika	Slovenská republika		země EU				ostatní země Evropy					
			trvalý pobyt	dlouhodobý pobyt	Německo		ostatní		Ukrajina		Rusko		ostatní	
					trvalý pobyt	dlouhodobý pobyt	trvalý pobyt	dlouhodobý pobyt	trvalý pobyt	dlouhodobý pobyt	trvalý pobyt	dlouhodobý pobyt	trvalý pobyt	dlouhodobý pobyt
ekonomická aktivita:														
zaměstnaní	3828	3791	9	1	-	-	2	1	4	-	-	-	5	1
z toho:														
zaměstnavatelé	108	107	-	-	-	-	-	-	-	-	-	-	-	1
zaměstnanci	3384	3353	9	1	-	-	1	1	3	-	-	-	4	-
samostatně činní	248	245	-	-	-	-	-	-	1	-	-	-	1	-
nezaměstnaní	615	608	1	-	-	-	-	-	-	-	-	-	2	-
ekonomicky neaktivní	4686	4640	11	2	-	-	2	-	1	1	1	-	10	-
osoby s nezj. ek. aktivitou	53	47	-	-	-	-	-	-	-	-	-	-	1	-
Úhrn														
0 - 14	3374	3352	4	-	-	-	-	-	2	-	-	-	3	-
15 - 19	1315	1312	-	-	-	-	-	-	-	-	-	-	1	-
20 - 29	3272	3239	14	2	-	-	-	-	2	-	-	-	6	-
30 - 39	2535	2498	5	3	-	-	-	1	2	1	-	-	6	2
40 - 49	2626	2600	3	-	-	-	-	-	1	-	-	-	9	-
50 - 59	2241	2212	3	-	-	-	4	1	-	-	-	-	6	1
60+	2256	2236	5	1	-	-	1	-	-	-	1	-	5	-
nezjištěno	8	7	-	-	-	-	-	-	-	-	-	-	-	-
celkem	17627	17456	34	6	-	-	5	2	7	1	1	-	36	3
nejvyšší ukonč. vzdělání:														
základní vč. neukonč.	3312	3274	8	-	-	-	1	-	-	-	1	-	11	1
střední	5215	5183	9	2	-	-	2	-	2	-	-	-	9	-
úplně střední	3843	3808	7	2	-	-	1	2	3	-	-	-	7	-
vyšší a nástavbové	482	478	-	-	-	-	-	-	-	1	-	-	-	-
vysokoškolské	1145	1123	6	-	-	-	-	-	-	-	-	-	5	2
bez vzdělání a nezjištěno	256	238	-	2	-	-	1	-	-	-	-	-	1	-
ekonomická aktivita:														
zaměstnaní	7980	7910	16	3	-	-	2	2	5	-	-	-	13	3
z toho:														
zaměstnavatelé	310	304	1	-	-	-	-	1	-	-	-	-	1	1
zaměstnanci	6630	6584	13	1	-	-	1	1	4	-	-	-	7	2
samostatně činní	895	880	1	2	-	-	-	-	1	-	-	-	5	-
nezaměstnaní	1319	1301	3	-	-	-	-	-	-	-	-	-	8	-
ekonomicky neaktivní	8186	8118	15	2	-	-	3	-	2	1	1	-	14	-
osoby s nezj. ek. aktivitou	142	127	-	1	-	-	-	-	-	-	-	-	1	-

Tab. č. 159 Obyvatelstvo podle státního občanství, druhu pobytu  
a podle pohlaví, věku, nejvyššího ukončeného vzdělání  
a ekonomické aktivity

Bruntál

Pohlaví, věk, nejvyšší ukončené vzdělání, ekonomická aktivita	v tom státní občanství											Cizinci celkem		
	země Asie				ostatní země		dvoji občanství		bez státního občanství	nezjištěno	trvalý pobyt	dlouhodobý pobyt		
	Vietnam		Čína		ostatní		trvalý pobyt	dlouhodobý pobyt					celkem	z toho jedno ČR
trvalý pobyt	dlouhodobý pobyt	trvalý pobyt	dlouhodobý pobyt	trvalý pobyt	dlouhodobý pobyt									
ekonomická aktivita:														
zaměstnaní	1	-	-	-	2	-	-	1	10	10	-	-	23	4
z toho:														
zaměstnavatelé	-	-	-	-	-	-	-	-	-	-	-	-	-	1
zaměstnanci	-	-	-	-	1	-	-	1	10	10	-	-	18	3
samostatně činní	1	-	-	-	-	-	-	-	-	-	-	-	3	-
nezaměstnaní	-	-	-	-	-	-	-	1	2	2	1	-	3	1
ekonomicky neaktivní	-	2	-	-	2	-	2	-	11	10	1	-	30	5
osoby s nezj. ek. aktivitou	-	-	-	-	-	-	5	-	-	-	-	-	6	-
Úhrn														
0 - 14	2	2	-	-	2	-	2	-	4	4	1	-	15	2
15 - 19	-	-	-	-	1	-	-	-	-	-	1	-	2	-
20 - 29	-	-	-	-	1	1	4	-	3	3	-	-	27	3
30 - 39	5	3	-	-	1	-	3	-	5	5	-	-	22	10
40 - 49	1	2	-	-	-	-	2	2	5	5	1	-	16	4
50 - 59	-	-	-	-	-	-	3	-	11	11	-	-	16	2
60+	-	-	-	-	-	-	-	-	7	6	-	-	13	1
nezjištěno	-	-	-	-	-	-	1	-	-	-	-	-	1	-
celkem	8	7	-	-	5	1	15	2	35	34	3	-	112	22
nejvyšší ukonč. vzdělání:														
základní vč. neukonč.	2	-	-	-	1	-	-	1	11	11	1	-	24	2
střední	2	-	-	-	-	-	-	-	5	5	1	-	24	2
úplně střední	1	2	-	-	1	-	1	-	8	8	-	-	21	6
vyšší a nástavbové	-	1	-	-	-	-	-	1	1	1	-	-	-	3
vysokoškolské	1	-	-	-	1	1	2	-	4	4	-	-	15	3
bez vzdělání a nezjištěno	-	2	-	-	-	-	10	-	2	1	-	-	13	4
ekonomická aktivita:														
zaměstnaní	5	2	-	-	2	1	1	1	14	14	-	-	44	12
z toho:														
zaměstnavatelé	2	-	-	-	-	-	-	-	-	-	-	-	4	2
zaměstnanci	-	-	-	-	1	1	1	1	13	13	-	-	27	6
samostatně činní	3	2	-	-	-	-	-	-	1	1	-	-	10	4
nezaměstnaní	-	-	-	-	-	-	1	1	3	3	2	-	12	1
ekonomicky neaktivní	2	3	-	-	3	-	3	-	18	17	1	-	44	6
osoby s nezj. ek. aktivitou	1	2	-	-	-	-	10	-	-	-	-	-	12	3

Tab. č. 160 Obyvatelstvo ekonomicky aktivní podle postavení  
v zaměstnání, počtu zaměstnanců u zaměstnavatelů a podle pohlaví  
a věku

Bruntál

Pohlaví, věk	Ekonomicky aktivní úhrnem	v tom											z celk. počtu zam. osob osoby s druhým zaměstnáním	neza- městnaní		
		zaměstnaní celkem	zaměstnanci				z toho s počtem zaměstnanců			samost. činní	členové produkč. družstev	pomáhající rodinní příslušníci			nezjištěné postavení v zaměstn.	
			v pracovním a služebním poměru	ostatní (na základě dohod aj.)	zaměstna- vatelé	1 - 19			20 - 49							50+
						1 - 19	20 - 49	50+								
<b>Muži</b>																
15 - 19	88	51	45	-	-	B	B	B	2	-	-	4	1	37		
20 - 24	632	479	394	31	8	B	B	B	39	-	3	4	8	153		
25 - 29	770	646	489	28	19	B	B	B	98	-	-	12	25	124		
30 - 34	636	544	402	29	26	B	B	B	83	-	-	4	36	92		
35 - 39	547	485	348	11	25	B	B	B	95	-	-	6	37	62		
40 - 44	573	500	355	12	34	B	B	B	93	-	1	5	44	73		
45 - 49	620	548	399	19	35	B	B	B	90	-	1	4	39	72		
50 - 54	578	527	379	20	37	B	B	B	83	-	-	8	27	51		
55 - 59	300	260	203	9	9	B	B	B	37	1	-	1	15	40		
60 - 64	73	73	45	4	6	B	B	B	16	-	1	1	7	-		
65 - 69	28	28	12	6	2	B	B	B	7	-	-	1	3	-		
70 - 74	8	8	2	1	1	B	B	B	4	-	-	-	1	-		
75 - 79	-	-	-	-	-	B	B	B	-	-	-	-	-	-		
80+	-	-	-	-	-	B	B	B	-	-	-	-	-	-		
nezjištěno	3	3	3	-	-	B	B	B	-	-	-	-	-	-		
celkem	4856	4152	3076	170	202	B	B	B	647	1	6	50	243	704		
<b>Ženy</b>																
15 - 19	74	43	33	6	-	B	B	B	-	-	-	4	-	31		
20 - 24	545	437	377	32	4	B	B	B	12	-	-	12	8	108		
25 - 29	673	556	470	38	10	B	B	B	23	-	1	14	22	117		
30 - 34	565	475	385	25	11	B	B	B	41	-	3	10	24	90		
35 - 39	595	517	416	24	17	B	B	B	48	-	3	9	26	78		
40 - 44	595	527	436	19	17	B	B	B	46	-	-	9	23	68		
45 - 49	642	588	486	26	24	B	B	B	41	-	2	9	31	54		
50 - 54	558	495	424	23	16	B	B	B	23	-	2	7	24	63		
55 - 59	136	130	92	18	8	B	B	B	11	-	-	1	4	6		
60 - 64	39	39	25	10	1	B	B	B	2	-	-	1	2	-		
65 - 69	13	13	6	5	-	B	B	B	1	-	1	-	1	-		
70 - 74	6	6	2	4	-	B	B	B	-	-	-	-	-	-		
75 - 79	-	-	-	-	-	B	B	B	-	-	-	-	-	-		
80+	-	-	-	-	-	B	B	B	-	-	-	-	-	-		
nezjištěno	2	2	2	-	-	B	B	B	-	-	-	-	-	-		
celkem	4443	3828	3154	230	108	B	B	B	248	-	12	76	165	615		

Tab. č. 160 Obyvatelstvo ekonomicky aktivní podle postavení  
v zaměstnání, počtu zaměstnanců u zaměstnavatelů a podle pohlaví  
a věku

Bruntál

Pohlaví, věk	Ekonomicky aktivní úhrnem	v tom											z celk. počtu zam. osob s druhým zaměstnáním	neza- městnaní		
		zaměstnaní celkem	zaměstnanci				z toho s počtem zaměstnanců			samost. činní	členové produkč. družstev	pomáhající rodinní příslušníci			nezjištěné postavení v zaměstn.	
			v pracovním a služebním poměru	ostatní (na základě dohod aj.)	zaměstna- vatelé	1 - 19			20 - 49							50+
						1 - 19	20 - 49	50+								
Úhrn																
15 - 19	162	94	78	6	-	B	B	B	2	-	-	8	1	68		
20 - 24	1177	916	771	63	12	B	B	B	51	-	3	16	16	261		
25 - 29	1443	1202	959	66	29	B	B	B	121	-	1	26	47	241		
30 - 34	1201	1019	787	54	37	B	B	B	124	-	3	14	60	182		
35 - 39	1142	1002	764	35	42	B	B	B	143	-	3	15	63	140		
40 - 44	1168	1027	791	31	51	B	B	B	139	-	1	14	67	141		
45 - 49	1262	1136	885	45	59	B	B	B	131	-	3	13	70	126		
50 - 54	1136	1022	803	43	53	B	B	B	106	-	2	15	51	114		
55 - 59	436	390	295	27	17	B	B	B	48	1	-	2	19	46		
60 - 64	112	112	70	14	7	B	B	B	18	-	1	2	9	-		
65 - 69	41	41	18	11	2	B	B	B	8	-	1	1	4	-		
70 - 74	14	14	4	5	1	B	B	B	4	-	-	-	1	-		
75 - 79	-	-	-	-	-	B	B	B	-	-	-	-	-	-		
80+	-	-	-	-	-	B	B	B	-	-	-	-	-	-		
nezjištěno	5	5	5	-	-	B	B	B	-	-	-	-	-	-		
celkem	9299	7980	6230	400	310	B	B	B	895	1	18	126	408	1319		
Z 1000 osob připadá na věkovou skupinu																
15 - 19	17	12	13	15	-	B	B	B	2	-	-	63	2	52		
20 - 24	127	115	124	158	39	B	B	B	57	-	167	127	39	198		
25 - 29	155	151	154	165	94	B	B	B	135	-	56	206	115	183		
30 - 34	129	128	126	135	119	B	B	B	139	-	167	111	147	138		
35 - 39	123	126	123	88	135	B	B	B	160	-	167	119	154	106		
40 - 44	126	129	127	78	165	B	B	B	155	-	56	111	164	107		
45 - 49	136	142	142	113	190	B	B	B	146	-	167	103	172	96		
50 - 54	122	128	129	108	171	B	B	B	118	-	111	119	125	86		
55 - 59	47	49	47	68	55	B	B	B	54	1000	-	16	47	35		
60 - 64	12	14	11	35	23	B	B	B	20	-	56	16	22	-		
65 - 69	4	5	3	28	6	B	B	B	9	-	56	8	10	-		
70 - 74	2	2	1	13	3	B	B	B	4	-	-	-	2	-		
75 - 79	-	-	-	-	-	B	B	B	-	-	-	-	-	-		
80+	-	-	-	-	-	B	B	B	-	-	-	-	-	-		
nezjištěno	1	1	1	-	-	B	B	B	-	-	-	-	-	-		
celkem	1000	1000	1000	1000	1000	B	B	B	1000	1000	1000	1000	1000	1000		
15 - 64	994	992	996	960	990	B	B	B	987	1000	944	992	988	1000		
65+	6	7	4	40	10	B	B	B	13	-	56	8	12	-		

1. Muži

Tab. č. 161 Obyvatelstvo ekonomicky aktivní podle postavení  
v zaměstnání, počtu zaměstnanců u zaměstnavatelů, podle ekonomické  
aktivity, nejvyššího ukončeného vzdělání a podle pohlaví

Bruntál

Ekonomická aktivita, nejvyšší ukončené vzdělání	Ekonomicky aktivní úhrnem	v tom											z celk. počtu zam. osob s druhým zaměstnáním	neza- městnaní		
		zaměstnaní celkem	zaměstnanci				zaměstna- vatelé	z toho s počtem zaměstnanců			samost. činní	členové produkč. družstev			pomáhající rodinní příslušníci	nezjištěné postavení v zaměstn.
			v pracovním a služebním poměru		ostatní (na základě dohod aj.)	1 - 19		20 - 49	50+							
Zaměstnané osoby, zaměstnavatelé, sam. činní vč. prac. studentů	4029	4029	3008	150	197	B	B	B	620	1	4	49	237	x		
základní (vč. neukončeného)	227	227	177	17	5	B	B	B	20	-	-	8	3	x		
učňovské (bez maturity)	884	884	649	41	25	B	B	B	157	-	3	9	48	x		
odborné (bez maturity)	1149	1149	833	65	30	B	B	B	205	-	-	16	39	x		
úplné střední a vyšší	1256	1256	968	21	84	B	B	B	175	-	-	8	87	x		
vysokoškolské	499	499	372	6	53	B	B	B	61	1	1	5	60	x		
bez vzdělání	2	2	2	-	-	B	B	B	-	-	-	-	-	x		
nezjištěno	12	12	7	-	-	B	B	B	2	-	-	3	-	x		
Pracující důchodci	123	123	68	20	5	B	B	B	27	-	2	1	6	x		
základní (vč. neukončeného)	7	7	5	2	-	B	B	B	-	-	-	-	-	x		
učňovské (bez maturity)	29	29	20	6	-	B	B	B	3	-	-	-	1	x		
odborné (bez maturity)	22	22	11	3	1	B	B	B	6	-	1	-	1	x		
úplné střední a vyšší	37	37	14	6	2	B	B	B	14	-	1	-	3	x		
vysokoškolské	27	27	17	3	2	B	B	B	4	-	-	1	1	x		
bez vzdělání	1	1	1	-	-	B	B	B	-	-	-	-	-	x		
nezjištěno	-	-	-	-	-	B	B	B	-	-	-	-	-	x		
Ženy na mateřské dovolené	-	-	-	-	-	B	B	B	-	-	-	-	-	x		
základní (vč. neukončeného)	-	-	-	-	-	B	B	B	-	-	-	-	-	x		
učňovské (bez maturity)	-	-	-	-	-	B	B	B	-	-	-	-	-	x		
odborné (bez maturity)	-	-	-	-	-	B	B	B	-	-	-	-	-	x		
úplné střední a vyšší	-	-	-	-	-	B	B	B	-	-	-	-	-	x		
vysokoškolské	-	-	-	-	-	B	B	B	-	-	-	-	-	x		
bez vzdělání	-	-	-	-	-	B	B	B	-	-	-	-	-	x		
nezjištěno	-	-	-	-	-	B	B	B	-	-	-	-	-	x		
Nezaměstnaní	704	x	x	x	x	x	x	x	x	x	x	x	x	704		
základní (vč. neukončeného)	196	x	x	x	x	x	x	x	x	x	x	x	x	196		
učňovské (bez maturity)	195	x	x	x	x	x	x	x	x	x	x	x	x	195		
odborné (bez maturity)	179	x	x	x	x	x	x	x	x	x	x	x	x	179		
úplné střední a vyšší	112	x	x	x	x	x	x	x	x	x	x	x	x	112		
vysokoškolské	14	x	x	x	x	x	x	x	x	x	x	x	x	14		
bez vzdělání	6	x	x	x	x	x	x	x	x	x	x	x	x	6		
nezjištěno	2	x	x	x	x	x	x	x	x	x	x	x	x	2		
Ekonomicky aktivní úhrnem	4856	4152	3076	170	202	B	B	B	647	1	6	50	243	704		
základní (vč. neukončeného)	430	234	182	19	5	B	B	B	20	-	-	8	3	196		
učňovské (bez maturity)	1108	913	669	47	25	B	B	B	160	-	3	9	49	195		
odborné (bez maturity)	1350	1171	844	68	31	B	B	B	211	-	1	16	40	179		
úplné střední a vyšší	1405	1293	982	27	86	B	B	B	189	-	1	8	90	112		
vysokoškolské	540	526	389	9	55	B	B	B	65	1	1	6	61	14		
bez vzdělání	9	3	3	-	-	B	B	B	-	-	-	-	-	6		
nezjištěno	14	12	7	-	-	B	B	B	2	-	-	3	-	2		



2. Ženy

Tab. č. 161 Obyvatelstvo ekonomicky aktivní podle postavení  
v zaměstnání, počtu zaměstnanců u zaměstnavatelů, podle ekonomické  
aktivity, nejvyššího ukončeného vzdělání a podle pohlaví

Bruntál

Ekonomická aktivita, nejvyšší ukončené vzdělání	Ekonomicky aktivní úhrnem	v tom											z celk. počtu zam. osob s druhým zaměstnáním	neza- městnaní
		zaměstnaní celkem	v tom				samost. činní	členové produkč. družstev	pomáhající rodinní příslušníci	nezjištěné postavení v zaměstn.				
			zaměstnanci		zaměstna- vatelé	z toho s počtem zaměstnanců								
			v pracovním a služebním poměru	ostatní (na základě dohod aj.)		1 - 19					20 - 49	50+		
Zaměstnané osoby, zaměstnavatelé, sam. činní vč. prac. studentů	3576	3576	2985	185	103	B	B	B	239	-	9	55	158	x
základní (vč. neukončeného)	369	369	300	38	6	B	B	B	12	-	-	13	11	x
učňovské (bez maturity)	482	482	393	34	10	B	B	B	37	-	-	8	14	x
odborné (bez maturity)	604	604	482	48	11	B	B	B	51	-	3	9	17	x
úplné střední a vyšší	1705	1705	1458	61	43	B	B	B	118	-	5	20	83	x
vysokoškolské	410	410	350	4	33	B	B	B	20	-	1	2	32	x
bez vzdělání	1	1	1	-	-	B	B	B	-	-	-	-	1	x
nezjištěno	5	5	1	-	-	B	B	B	1	-	-	3	-	x
Pracující důchodci	119	119	64	39	4	B	B	B	9	-	1	2	5	x
základní (vč. neukončeného)	23	23	8	14	1	B	B	B	-	-	-	-	1	x
učňovské (bez maturity)	19	19	14	3	-	B	B	B	1	-	-	1	-	x
odborné (bez maturity)	14	14	6	6	1	B	B	B	1	-	-	-	1	x
úplné střední a vyšší	47	47	26	13	-	B	B	B	6	-	1	1	1	x
vysokoškolské	16	16	10	3	2	B	B	B	1	-	-	-	2	x
bez vzdělání	-	-	-	-	-	B	B	B	-	-	-	-	-	x
nezjištěno	-	-	-	-	-	B	B	B	-	-	-	-	-	x
Ženy na mateřské dovolené	133	133	105	6	1	B	B	B	-	-	2	19	2	x
základní (vč. neukončeného)	13	13	10	-	-	B	B	B	-	-	-	3	-	x
učňovské (bez maturity)	17	17	14	-	-	B	B	B	-	-	-	3	-	x
odborné (bez maturity)	37	37	29	2	-	B	B	B	-	-	-	6	-	x
úplné střední a vyšší	60	60	47	4	1	B	B	B	-	-	2	6	2	x
vysokoškolské	5	5	5	-	-	B	B	B	-	-	-	-	-	x
bez vzdělání	-	-	-	-	-	B	B	B	-	-	-	-	-	x
nezjištěno	1	1	-	-	-	B	B	B	-	-	-	1	-	x
Nezaměstnaní	615	x	x	x	x	x	x	x	x	x	x	x	x	615
základní (vč. neukončeného)	149	x	x	x	x	x	x	x	x	x	x	x	x	149
učňovské (bez maturity)	110	x	x	x	x	x	x	x	x	x	x	x	x	110
odborné (bez maturity)	168	x	x	x	x	x	x	x	x	x	x	x	x	168
úplné střední a vyšší	169	x	x	x	x	x	x	x	x	x	x	x	x	169
vysokoškolské	11	x	x	x	x	x	x	x	x	x	x	x	x	11
bez vzdělání	4	x	x	x	x	x	x	x	x	x	x	x	x	4
nezjištěno	4	x	x	x	x	x	x	x	x	x	x	x	x	4
Ekonomicky aktivní úhrnem	4443	3828	3154	230	108	B	B	B	248	-	12	76	165	615
základní (vč. neukončeného)	554	405	318	52	7	B	B	B	12	-	-	16	12	149
učňovské (bez maturity)	628	518	421	37	10	B	B	B	38	-	-	12	14	110
odborné (bez maturity)	823	655	517	56	12	B	B	B	52	-	3	15	18	168
úplné střední a vyšší	1981	1812	1531	78	44	B	B	B	124	-	8	27	86	169
vysokoškolské	442	431	365	7	35	B	B	B	21	-	1	2	34	11
bez vzdělání	5	1	1	-	-	B	B	B	-	-	-	-	1	4
nezjištěno	10	6	1	-	-	B	B	B	1	-	-	4	-	4

3. Muži a ženy úhrnem

Tab. č. 161 Obyvatelstvo ekonomicky aktivní podle postavení  
v zaměstnání, počtu zaměstnanců u zaměstnavatelů, podle ekonomické  
aktivity, nejvyššího ukončeného vzdělání a podle pohlaví

Bruntál

Ekonomická aktivita, nejvyšší ukončené vzdělání	Ekonomicky aktivní úhrnem	v tom											z celk. počtu zam. osob s druhým zaměstnáním	neza- městnaní
		zaměstnaní celkem	v tom					samost. činní	členové produkč. družstev	pomáhající rodinní příslušníci	nezjištěné postavení v zaměstn.			
			zaměstnanci		zaměstna- vatelé	z toho s počtem zaměstnanců								
			v pracovním a služebním poměru	ostatní (na základě dohod aj.)		1 - 19	20 - 49					50+		
Zaměstnané osoby, zaměstnavatelé, sam. činní vč. prac. studentů	7605	7605	5993	335	300	B	B	B	859	1	13	104	395	x
základní (vč. neukončeného)	596	596	477	55	11	B	B	B	32	-	-	21	14	x
učňovské (bez maturity)	1366	1366	1042	75	35	B	B	B	194	-	3	17	62	x
odborné (bez maturity)	1753	1753	1315	113	41	B	B	B	256	-	3	25	56	x
úplné střední a vyšší	2961	2961	2426	82	127	B	B	B	293	-	5	28	170	x
vysokoškolské	909	909	722	10	86	B	B	B	81	1	2	7	92	x
bez vzdělání	3	3	3	-	-	B	B	B	-	-	-	-	1	x
nezjištěno	17	17	8	-	-	B	B	B	3	-	-	6	-	x
Pracující důchodci	242	242	132	59	9	B	B	B	36	-	3	3	11	x
základní (vč. neukončeného)	30	30	13	16	1	B	B	B	-	-	-	-	1	x
učňovské (bez maturity)	48	48	34	9	-	B	B	B	4	-	-	1	1	x
odborné (bez maturity)	36	36	17	9	2	B	B	B	7	-	1	-	2	x
úplné střední a vyšší	84	84	40	19	2	B	B	B	20	-	2	1	4	x
vysokoškolské	43	43	27	6	4	B	B	B	5	-	-	1	3	x
bez vzdělání	1	1	1	-	-	B	B	B	-	-	-	-	-	x
nezjištěno	-	-	-	-	-	B	B	B	-	-	-	-	-	x
Ženy na mateřské dovolené	133	133	105	6	1	B	B	B	-	-	2	19	2	x
základní (vč. neukončeného)	13	13	10	-	-	B	B	B	-	-	-	3	-	x
učňovské (bez maturity)	17	17	14	-	-	B	B	B	-	-	-	3	-	x
odborné (bez maturity)	37	37	29	2	-	B	B	B	-	-	-	6	-	x
úplné střední a vyšší	60	60	47	4	1	B	B	B	-	-	2	6	2	x
vysokoškolské	5	5	5	-	-	B	B	B	-	-	-	-	-	x
bez vzdělání	-	-	-	-	-	B	B	B	-	-	-	-	-	x
nezjištěno	1	1	-	-	-	B	B	B	-	-	-	1	-	x
Nezaměstnaní	1319	x	x	x	x	x	x	x	x	x	x	x	x	1319
základní (vč. neukončeného)	345	x	x	x	x	x	x	x	x	x	x	x	x	345
učňovské (bez maturity)	305	x	x	x	x	x	x	x	x	x	x	x	x	305
odborné (bez maturity)	347	x	x	x	x	x	x	x	x	x	x	x	x	347
úplné střední a vyšší	281	x	x	x	x	x	x	x	x	x	x	x	x	281
vysokoškolské	25	x	x	x	x	x	x	x	x	x	x	x	x	25
bez vzdělání	10	x	x	x	x	x	x	x	x	x	x	x	x	10
nezjištěno	6	x	x	x	x	x	x	x	x	x	x	x	x	6
Ekonomicky aktivní úhrnem	9299	7980	6230	400	310	B	B	B	895	1	18	126	408	1319
základní (vč. neukončeného)	984	639	500	71	12	B	B	B	32	-	-	24	15	345
učňovské (bez maturity)	1736	1431	1090	84	35	B	B	B	198	-	3	21	63	305
odborné (bez maturity)	2173	1826	1361	124	43	B	B	B	263	-	4	31	58	347
úplné střední a vyšší	3386	3105	2513	105	130	B	B	B	313	-	9	35	176	281
vysokoškolské	982	957	754	16	90	B	B	B	86	1	2	8	95	25
bez vzdělání	14	4	4	-	-	B	B	B	-	-	-	-	1	10
nezjištěno	24	18	8	-	-	B	B	B	3	-	-	7	-	6

1. Muži

Tab. č. 162 Obyvatelstvo ekonomicky aktivní podle ekonomické aktivity, postavení v zaměstnání, podle hlavních tříd zaměstnání, odvětví ekonomické činnosti a podle pohlaví

Bruntál

Hlavní třídy zaměstnání, odvětví ekonomické činnosti	Ekonomicky aktivní úhrnem	Ekonomická aktivita					Postavení v zaměstnání					
		zaměst- navatelé, zaměstnanci	pracující důchodci	pracující studenti a učni	ženy na mateřské dovolené	nezaměst- naní	zaměst- navatelé	zaměst- nanci	samostatně činní	členové produkčních družstev	pomáhající rodinní příslušníci	nezjištěno
<b>A. Hlavní třídy zaměstnání</b>												
zákonodárci, vedoucí a řídicí pracovníci	375	354	10	1	-	10	118	209	40	-	1	7
vědečtí a odborní duševní pracovníci	375	343	23	2	-	7	27	287	58	-	1	2
techničtí, zdravotničtí a pedagogičtí pracovníci	770	708	20	5	-	37	18	590	154	1	2	5
nižší administrativní pracovníci (úředníci)	146	131	4	2	-	9	1	128	12	-	-	5
provozní pracovníci ve službách a obchodě	469	400	15	3	-	51	14	386	56	-	3	10
kvalifikovaní dělníci v zemědělství a lesnictví	60	41	2	-	-	17	-	42	17	-	-	1
řemeslníci a kvalifikovaní výrobci, zpracovatelé a opraváři	1303	1065	14	2	-	222	17	996	262	-	2	26
obsluha strojů a zařízení	851	745	8	1	-	97	7	775	54	-	-	15
pomocní a nekvalifikovaní pracovníci	216	123	27	1	-	65	3	195	12	-	1	5
příslušníci armády	77	74	-	2	-	1	-	74	-	-	-	3
nezaměstnaní absolventi škol	52	x	x	x	x	52	x	x	x	x	x	52
nezjištěno	162	25	-	1	-	136	1	31	4	-	-	126
ekonomicky aktivní osoby úhrnem	4856	4009	123	20	-	704	206	3713	669	1	10	257
<b>B. Odvětví ekonomické činnosti</b>												
zemědělství, lesnictví, rybolov	178	128	7	-	-	43	4	144	26	1	-	3
průmysl	1502	1298	27	2	-	175	39	1332	101	-	2	28
stavebnictví	733	571	14	1	-	147	29	485	206	-	-	13
obchod, opravy motor. vozidel a spotř. zboží	391	353	9	2	-	27	56	205	121	-	3	6
pohostinství a ubytování	152	122	3	1	-	26	16	110	21	-	2	3
doprava, pošty a telekomunikace	405	356	8	1	-	40	19	342	38	-	1	5
peněžnictví a pojišťovnictví	70	66	2	-	-	2	1	43	26	-	-	-
činnosti v oblasti nemovitostí, služby pro podniky	176	154	12	1	-	9	11	103	60	-	-	2
výzkum a vývoj	4	3	-	1	-	-	1	2	1	-	-	-
veřejná správa, obrana, sociální zabezpečení	498	464	13	5	-	16	3	484	7	-	-	4
školství	133	120	7	1	-	5	-	124	4	-	-	5
zdravotnictví, veterinární a sociální činnosti	150	142	4	-	-	4	14	126	9	-	1	-
ostatní veřejné a osobní služby	240	190	16	4	-	30	11	179	41	-	1	8
nezjištěno	224	42	1	1	-	180	2	34	8	-	-	180
ekonomicky aktivní osoby úhrnem	4856	4009	123	20	-	704	206	3713	669	1	10	257

2. Ženy

Tab. č. 162 Obyvatelstvo ekonomicky aktivní podle ekonomické aktivity, postavení v zaměstnání, podle hlavních tříd zaměstnání, odvětví ekonomické činnosti a podle pohlaví

Bruntál

Hlavní třídy zaměstnání, odvětví ekonomické činnosti	Ekonomicky aktivní úhrnem	Ekonomická aktivita					Postavení v zaměstnání					
		zaměst- navatelé, zaměstnanci	pracující důchodci	pracující studenti a učni	ženy na mateřské dovolené	nezaměst- naní	zaměst- navatelé	zaměst- nanci	samostatně činní	členové produkčních družstev	pomáhající rodinní příslušníci	nezjištěno
<b>A. Hlavní třídy zaměstnání</b>												
zákonodárci, vedoucí a řídicí pracovníci	234	213	5	2	3	11	39	172	21	-	1	1
vědečtí a odborní duševní pracovníci	535	488	25	2	6	14	31	469	26	-	2	7
techničtí, zdravotničtí a pedagogičtí pracovníci	1263	1124	26	8	31	74	15	1128	94	-	3	23
nižší administrativní pracovníci (úředníci)	356	310	7	1	14	24	3	341	5	-	1	6
provozní pracovníci ve službách a obchodě	819	615	17	2	36	149	14	709	69	-	5	22
kvalifikovaní dělníci v zemědělství a lesnictví	21	10	-	-	-	11	-	19	2	-	-	-
řemeslníci a kvalifikovaní výrobci, zpracovatelé a opraváři	382	297	2	-	12	71	4	337	31	-	-	10
obsluha strojů a zařízení	244	205	2	-	7	30	1	231	4	-	-	8
pomocní a nekvalifikovaní pracovníci	377	264	34	2	8	69	1	356	6	-	1	13
příslušníci armády	3	1	-	2	-	-	-	3	-	-	-	-
nezaměstnaní absolventi škol	50	x	x	x	x	50	x	x	x	x	x	50
nezjištěno	159	30	1	-	16	112	1	37	2	-	1	118
<b>ekonomicky aktivní osoby úhrnem</b>	<b>4443</b>	<b>3557</b>	<b>119</b>	<b>19</b>	<b>133</b>	<b>615</b>	<b>109</b>	<b>3802</b>	<b>260</b>	<b>-</b>	<b>14</b>	<b>258</b>
<b>B. Odvětví ekonomické činnosti</b>												
zemědělství, lesnictví, rybolov	67	54	1	-	1	11	2	60	3	-	-	2
průmysl	1056	856	10	2	36	152	13	975	37	-	3	28
stavebnictví	56	47	-	1	2	6	3	46	7	-	-	-
obchod, opravy motor. vozidel a spotř. zboží	523	390	15	2	22	94	20	429	59	-	3	12
pohostinství a ubytování	226	164	1	2	12	47	13	185	17	-	2	9
doprava, pošty a telekomunikace	174	145	2	-	5	22	4	159	6	-	2	3
peněžnictví a pojišťovnictví	158	141	-	-	9	8	2	131	19	-	-	6
činnosti v oblasti nemovitostí, služby pro podniky	186	148	9	1	4	24	6	129	49	-	-	2
výzkum a vývoj	2	2	-	-	-	-	-	1	1	-	-	-
veřejná správa, obrana, sociální zabezpečení	493	455	14	4	6	14	2	482	4	-	1	4
školství	512	460	23	2	3	24	6	498	3	-	-	5
zdravotnictví, veterinární a sociální činnosti	528	466	26	3	13	20	29	471	17	-	3	8
ostatní veřejné a osobní služby	244	188	15	2	6	33	9	196	33	-	-	6
nezjištěno	218	41	3	-	14	160	-	40	5	-	-	173
<b>ekonomicky aktivní osoby úhrnem</b>	<b>4443</b>	<b>3557</b>	<b>119</b>	<b>19</b>	<b>133</b>	<b>615</b>	<b>109</b>	<b>3802</b>	<b>260</b>	<b>-</b>	<b>14</b>	<b>258</b>

3. Muži a ženy úhrnem

**Tab. č. 162** Obyvatelstvo ekonomicky aktivní podle ekonomické aktivity, postavení v zaměstnání, podle hlavních tříd zaměstnání, odvětví ekonomické činnosti a podle pohlaví

Bruntál

Hlavní třídy zaměstnání, odvětví ekonomické činnosti	Ekonomicky aktivní úhrnem	Ekonomická aktivita					Postavení v zaměstnání						
		zaměst- navatelé, zaměstnanci	pracující důchodci	pracující studenti a učni	ženy na mateřské dovolené	nezaměst- naní	zaměst- navatelé	zaměst- nanci	samostatně činní	členové produkčních družstev	pomáhající rodinní příslušníci	nezjištěno	
<b>A. Hlavní třídy zaměstnání</b>													
zákonodárci, vedoucí a řídicí pracovníci	609	567	15	3	3	21	157	381	61	-	2	8	
vědečtí a odborní duševní pracovníci	910	831	48	4	6	21	58	756	84	-	3	9	
techničtí, zdravotničtí a pedagogičtí pracovníci	2033	1832	46	13	31	111	33	1718	248	1	5	28	
nižší administrativní pracovníci (úředníci)	502	441	11	3	14	33	4	469	17	-	1	11	
provozní pracovníci ve službách a obchodě	1288	1015	32	5	36	200	28	1095	125	-	8	32	
kvalifikovaní dělníci v zemědělství a lesnictví	81	51	2	-	-	28	-	61	19	-	-	1	
řemeslníci a kvalifikovaní výrobci, zpracovatelé a opraváři	1685	1362	16	2	12	293	21	1333	293	-	2	36	
obsluha strojů a zařízení	1095	950	10	1	7	127	8	1006	58	-	-	23	
pomocní a nekvalifikovaní pracovníci	593	387	61	3	8	134	4	551	18	-	2	18	
příslušníci armády	80	75	-	4	-	1	-	77	-	-	-	3	
nezaměstnaní absolventi škol	102	x	x	x	x	102	x	x	x	x	x	102	
nezjištěno	321	55	1	1	16	248	2	68	6	-	1	244	
<b>ekonomicky aktivní osoby úhrnem</b>	<b>9299</b>	<b>7566</b>	<b>242</b>	<b>39</b>	<b>133</b>	<b>1319</b>	<b>315</b>	<b>7515</b>	<b>929</b>	<b>1</b>	<b>24</b>	<b>515</b>	
<b>B. Odvětví ekonomické činnosti</b>													
zemědělství, lesnictví, rybolov	245	182	8	-	1	54	6	204	29	1	-	5	
průmysl	2558	2154	37	4	36	327	52	2307	138	-	5	56	
stavebnictví	789	618	14	2	2	153	32	531	213	-	-	13	
obchod, opravy motor. vozidel a spotř. zboží	914	743	24	4	22	121	76	634	180	-	6	18	
pohostinství a ubytování	378	286	4	3	12	73	29	295	38	-	4	12	
doprava, pošty a telekomunikace	579	501	10	1	5	62	23	501	44	-	3	8	
peněžnictví a pojišťovnictví	228	207	2	-	9	10	3	174	45	-	-	6	
činnosti v oblasti nemovitostí, služby pro podniky	362	302	21	2	4	33	17	232	109	-	-	4	
výzkum a vývoj	6	5	-	1	-	-	1	3	2	-	-	-	
veřejná správa, obrana, sociální zabezpečení	991	919	27	9	6	30	5	966	11	-	1	8	
školství	645	580	30	3	3	29	6	622	7	-	-	10	
zdravotnictví, veterinární a sociální činnosti	678	608	30	3	13	24	43	597	26	-	4	8	
ostatní veřejné a osobní služby	484	378	31	6	6	63	20	375	74	-	1	14	
nezjištěno	442	83	4	1	14	340	2	74	13	-	-	353	
<b>ekonomicky aktivní osoby úhrnem</b>	<b>9299</b>	<b>7566</b>	<b>242</b>	<b>39</b>	<b>133</b>	<b>1319</b>	<b>315</b>	<b>7515</b>	<b>929</b>	<b>1</b>	<b>24</b>	<b>515</b>	

1. Muži

Tab. č. 163 Obyvatelstvo ekonomicky aktivní podle věku,  
podle hlavních tříd a vybraných tříd zaměstnání a podle pohlaví

Bruntál

Hlavní třídy, vybrané třídy zaměstnání	Obyvatelstvo ekonomicky aktivní ve věku											Ek. aktivní celkem	z toho prac. důchodci
	- 19	20 - 24	25 - 29	30 - 34	35 - 39	40 - 44	45 - 49	50 - 54	55 - 59	60+	nezjiš- těno		
1. Zákonodárci, vedoucí a řídicí pracovníci	-	19	41	48	59	64	57	50	23	14	-	375	10
zákonodárci, vyšší úředníci	-	-	3	3	3	3	5	1	4	1	-	23	2
vedoucí a řídicí pracovníci organizací, podniků, společností	-	19	38	45	56	61	52	49	19	13	-	352	8
2. Vědečtí a odborní duševní pracovníci	-	26	58	46	50	36	53	36	41	29	-	375	23
vědci a odborníci ve fyzikálních vědách, architekti	-	9	26	14	18	12	10	12	8	7	-	116	6
vědci, odborníci a inženýři v biologických a lékař. oborech	-	1	10	6	7	7	15	8	4	5	-	63	3
odborní pedagogičtí pracovníci	-	5	7	13	9	5	12	10	20	10	-	91	7
ostatní vědci a odborní duševní pracovníci jinde neuvedení	-	11	15	13	16	12	16	6	9	7	-	105	7
3. Techničtí, zdravotničtí a pedagogičtí pracovníci	4	79	121	118	91	88	91	105	52	20	1	770	20
technici ve fyzikálních, technických a příbuzných oborech	1	28	43	45	46	40	49	47	25	8	-	332	7
techn. pracovníci v oblasti biologie, zdravotničtí a zeměd. prac.	-	5	7	4	4	2	2	5	5	1	-	35	2
pedagogičtí pracovníci	1	4	6	1	1	3	1	3	4	-	-	24	-
jiní pomocní odborní pracovníci	2	42	65	68	40	43	39	50	18	11	1	379	11
4. Nižší administrativní pracovníci (úředníci)	2	23	24	17	15	7	15	24	13	6	-	146	4
nižší administrativní pracovníci	1	20	21	14	13	4	9	17	9	3	-	111	2
úředníci ve službách a obchodě	1	3	3	3	2	3	6	7	4	3	-	35	2
5. Provozní pracovníci ve službách a obchodě	6	89	94	71	60	45	37	36	23	7	1	469	15
obsluhující pracovníci	4	76	76	57	39	31	29	29	20	5	1	367	14
prodavači, manekýny a předváděči zboží	2	13	18	14	21	14	8	7	3	2	-	102	1
6. Kvalifikovaní dělníci v zemědělství, lesnictví a rybářství	1	4	13	5	9	7	9	7	3	1	1	60	2
kvalifikovaní dělníci v zeměd., lesnictví, rybářství	1	3	13	5	9	7	9	6	3	1	1	58	2
pracovníci získávající obživu v zeměd. a ryb. (samozásobitelé)	-	1	-	-	-	-	-	1	-	-	-	2	-
7. Řemeslníci a kvalifikovaní výrobci, zprac. a opraváři	16	170	210	178	137	176	186	152	64	14	-	1303	14
kvalifikovaní dělníci při dobývání surovin, stavební dělníci	3	70	95	83	65	85	97	62	22	3	-	585	6
kvalifikovaní kovodělníci a strojírenští dělníci	7	66	87	68	55	67	63	75	31	8	-	527	5
výrobci a oprav. přesných přístrojů, umělečtí řemesl., polygraf.	-	6	6	3	-	1	4	2	2	1	-	25	1
ostatní kvalifikovaní zpracovatelé a výrobci	6	28	22	24	17	23	22	13	9	2	-	166	2
8. Obsluha strojů a zařízení	7	93	143	99	93	108	122	128	54	4	-	851	8
obsluha průmyslových zařízení	1	16	27	23	17	26	27	29	13	3	-	182	4
obsluha stacionárních zařízení a montážní dělníci	4	43	39	23	16	27	20	24	7	-	-	203	-
řidiči a obsluha pojezdových strojních zařízení	2	34	77	53	60	55	75	75	34	1	-	466	4
9. Pomocní a nekvalif. pracovníci	5	32	27	23	14	22	30	28	21	14	-	216	27
pomocní a nekvalif. prac. - prodej a služby	-	7	4	2	3	7	13	13	12	9	-	70	20
pomocní a nekvalif. prac. v zeměd., lesn., rybářství	-	1	2	3	-	1	1	-	-	-	-	8	-
pomocní a nekvalif. prac. v dolech, v prům., staveb. a v dopr.	5	24	21	18	11	14	16	15	9	5	-	138	7
10. Příslušníci armády	23	38	7	1	3	3	2	-	-	-	-	77	-
příslušníci armády	23	38	7	1	3	3	2	-	-	-	-	77	-
Nezaměstnaní absolventi škol	17	30	5	-	-	-	-	-	-	-	-	52	-
Nezjištěno	7	29	27	30	16	17	18	12	6	-	-	162	-
<b>Ekonomicky aktivní osoby úhrnem</b>	<b>88</b>	<b>632</b>	<b>770</b>	<b>636</b>	<b>547</b>	<b>573</b>	<b>620</b>	<b>578</b>	<b>300</b>	<b>109</b>	<b>3</b>	<b>4856</b>	<b>123</b>

2. Ženy

Tab. č. 163 Obyvatelstvo ekonomicky aktivní podle věku,  
podle hlavních tříd a vybraných tříd zaměstnání a podle pohlaví

Bruntál

Hlavní třídy, vybrané třídy zaměstnání	Obyvatelstvo ekonomicky aktivní ve věku											Ek. aktivní celkem	z toho prac. důchodci
	- 19	20 - 24	25 - 29	30 - 34	35 - 39	40 - 44	45 - 49	50 - 54	55 - 59	60+	nezjiš- těno		
1. Zákonodárci, vedoucí a řídicí pracovníci	1	12	34	26	39	33	48	29	9	3	-	234	5
zákonodárci, vyšší úředníci	-	-	1	1	6	2	4	1	2	-	-	17	-
vedoucí a řídicí pracovníci organizací, podniků, společností	1	12	33	25	33	31	44	28	7	3	-	217	5
2. Vědečtí a odborní duševní pracovníci	-	40	56	67	88	64	76	90	37	16	1	535	25
vědci a odborníci ve fyzikálních vědách, architekti	-	3	4	2	1	-	1	4	2	-	-	17	-
vědci, odborníci a inženýři v biologických a lékař. oborech	-	3	8	10	12	9	12	13	7	4	-	78	7
odborní pedagogičtí pracovníci	-	22	20	26	41	33	29	45	23	9	1	249	15
ostatní vědci a odborní duševní pracovníci jinde neuvedení	-	12	24	29	34	22	34	28	5	3	-	191	3
3. Techničtí, zdravotničtí a pedagogičtí pracovníci	14	140	196	164	168	169	177	176	45	13	1	1263	26
technici ve fyzikálních, technických a příbuzných oborech	1	9	9	5	9	8	10	8	2	-	-	61	1
techn. pracovníci v oblasti biologie, zdravotničtí a zeměd. prac.	6	34	57	40	41	44	43	52	15	7	-	339	11
pedagogičtí pracovníci	1	13	6	7	17	17	24	17	4	1	-	107	3
jiní pomocní odborní pracovníci	6	84	124	112	101	100	99	99	24	5	1	756	11
4. Nižší administrativní pracovníci (úředníci)	4	53	48	39	48	55	58	38	10	3	-	356	7
nižší administrativní pracovníci	1	34	33	20	36	33	31	24	8	2	-	222	6
úředníci ve službách a obchodě	3	19	15	19	12	22	27	14	2	1	-	134	1
5. Provozní pracovníci ve službách a obchodě	16	132	160	118	105	94	107	74	8	5	-	819	17
obsluhující pracovníci	8	59	59	40	49	36	49	36	1	3	-	340	5
prodavači, manekýny a předváděči zboží	8	73	101	78	56	58	58	38	7	2	-	479	12
6. Kvalifikovaní dělníci v zemědělství, lesnictví a rybářství	-	3	4	5	4	3	1	1	-	-	-	21	-
kvalifikovaní dělníci v zeměd., lesnictví, rybářství	-	3	4	5	4	3	1	-	-	-	-	20	-
pracovníci získávající obživu v zeměd. a ryb. (samozásobitelé)	-	-	-	-	-	-	-	1	-	-	-	1	-
7. Řemeslníci a kvalifikovaní výrobci, zprac. a opraváři	5	38	60	54	54	73	52	42	3	1	-	382	2
kvalifikovaní dělníci při dobývání surovin, stavební dělníci	1	-	-	1	1	1	-	-	-	-	-	3	-
kvalifikovaní kovodělníci a strojírenští dělníci	1	3	2	3	6	3	9	6	-	-	-	33	1
výrobci a oprav. přesných přístrojů, umělečtí řemesl., polygraf.	-	2	-	-	-	2	2	-	1	-	-	7	-
ostatní kvalifikovaní zpracovatelé a výrobci	4	33	58	50	47	67	41	36	2	1	-	339	1
8. Obsluha strojů a zařízení	4	34	35	39	33	30	39	25	4	1	-	244	2
obsluha průmyslových zařízení	2	6	3	5	5	3	5	5	-	-	-	34	-
obsluha stacionárních zařízení a montážní dělníci	2	26	29	32	25	25	29	16	3	-	-	187	1
řidiči a obsluha pojezdových strojních zařízení	-	2	3	2	3	2	5	4	1	1	-	23	1
9. Pomocní a nekvalif. pracovníci	5	25	43	37	46	54	67	68	17	15	-	377	34
pomocní a nekvalif. prac. - prodej a služby	3	12	30	31	38	45	58	52	16	14	-	299	31
pomocní a nekvalif. prac. v zeměd., lesn., rybářství	-	1	1	-	-	-	2	2	-	-	-	6	-
pomocní a nekvalif. prac. v dolech, v prům., staveb. a v dopr.	2	12	12	6	8	9	7	14	1	1	-	72	3
10. Příslušníci armády	-	2	-	1	-	-	-	-	-	-	-	3	-
příslušníci armády	-	2	-	1	-	-	-	-	-	-	-	3	-
Nezaměstnaní absolventi škol	15	31	4	-	-	-	-	-	-	-	-	50	-
Nezjištěno	10	35	33	15	10	20	17	15	3	1	-	159	1
<b>Ekonomicky aktivní osoby úhrnem</b>	<b>74</b>	<b>545</b>	<b>673</b>	<b>565</b>	<b>595</b>	<b>595</b>	<b>642</b>	<b>558</b>	<b>136</b>	<b>58</b>	<b>2</b>	<b>4443</b>	<b>119</b>

3. Muži a ženy úhrnem

Tab. č. 163 Obyvatelstvo ekonomicky aktivní podle věku,  
podle hlavních tříd a vybraných tříd zaměstnání a podle pohlaví

Bruntál

Hlavní třídy, vybrané třídy zaměstnání	Obyvatelstvo ekonomicky aktivní ve věku											Ek. aktivní celkem	z toho prac. důchodci
	- 19	20 - 24	25 - 29	30 - 34	35 - 39	40 - 44	45 - 49	50 - 54	55 - 59	60+	nezjiš- těno		
1. Zákonodárci, vedoucí a řídicí pracovníci	1	31	75	74	98	97	105	79	32	17	-	609	15
zákonodárci, vyšší úředníci	-	-	4	4	9	5	9	2	6	1	-	40	2
vedoucí a řídicí pracovníci organizací, podniků, společností	1	31	71	70	89	92	96	77	26	16	-	569	13
2. Vědečtí a odborní duševní pracovníci	-	66	114	113	138	100	129	126	78	45	1	910	48
vědci a odborníci ve fyzikálních vědách, architekti	-	12	30	16	19	12	11	16	10	7	-	133	6
vědci, odborníci a inženýři v biologických a lékař. oborech	-	4	18	16	19	16	27	21	11	9	-	141	10
odborní pedagogičtí pracovníci	-	27	27	39	50	38	41	55	43	19	1	340	22
ostatní vědci a odborní duševní pracovníci jinde neuvedení	-	23	39	42	50	34	50	34	14	10	-	296	10
3. Techničtí, zdravotničtí a pedagogičtí pracovníci	18	219	317	282	259	257	268	281	97	33	2	2033	46
technici ve fyzikálních, technických a příbuzných oborech	2	37	52	50	55	48	59	55	27	8	-	393	8
techn. pracovníci v oblasti biologie, zdravotničtí a zeměd. prac.	6	39	64	44	45	46	45	57	20	8	-	374	13
pedagogičtí pracovníci	2	17	12	8	18	20	25	20	8	1	-	131	3
jiní pomocní odborní pracovníci	8	126	189	180	141	143	139	149	42	16	2	1135	22
4. Nižší administrativní pracovníci (úředníci)	6	76	72	56	63	62	73	62	23	9	-	502	11
nižší administrativní pracovníci	2	54	54	34	49	37	40	41	17	5	-	333	8
úředníci ve službách a obchodě	4	22	18	22	14	25	33	21	6	4	-	169	3
5. Provozní pracovníci ve službách a obchodě	22	221	254	189	165	139	144	110	31	12	1	1288	32
obsluhující pracovníci	12	135	135	97	88	67	78	65	21	8	1	707	19
prodavači, manekýni a předváděči zboží	10	86	119	92	77	72	66	45	10	4	-	581	13
6. Kvalifikovaní dělníci v zemědělství, lesnictví a rybářství	1	7	17	10	13	10	10	8	3	1	1	81	2
kvalifikovaní dělníci v zeměd., lesnictví, rybářství	1	6	17	10	13	10	10	6	3	1	1	78	2
pracovníci získávající obživu v zeměd. a ryb. (samozásobitelé)	-	1	-	-	-	-	-	2	-	-	-	3	-
7. Řemeslníci a kvalifikovaní výrobci, zprac. a opraváři	21	208	270	232	191	249	238	194	67	15	-	1685	16
kvalifikovaní dělníci při dobývání surovin, stavební dělníci	3	70	95	84	66	86	97	62	22	3	-	588	6
kvalifikovaní kovodělníci a strojírenští dělníci	8	69	89	71	61	70	72	81	31	8	-	560	6
výrobci a oprav. přesných přístrojů, umělečtí řemesl., polygraf.	-	8	6	3	-	3	6	2	3	1	-	32	1
ostatní kvalifikovaní zpracovatelé a výrobci	10	61	80	74	64	90	63	49	11	3	-	505	3
8. Obsluha strojů a zařízení	11	127	178	138	126	138	161	153	58	5	-	1095	10
obsluha průmyslových zařízení	3	22	30	28	22	29	32	34	13	3	-	216	4
obsluha stacionárních zařízení a montážní dělníci	6	69	68	55	41	52	49	40	10	-	-	390	1
řidiči a obsluha pojezdových strojních zařízení	2	36	80	55	63	57	80	79	35	2	-	489	5
9. Pomocní a nekvalif. pracovníci	10	57	70	60	60	76	97	96	38	29	-	593	61
pomocní a nekvalif. prac. - prodej a služby	3	19	34	33	41	52	71	65	28	23	-	369	51
pomocní a nekvalif. prac. v zeměd., lesn., rybářství	-	2	3	3	-	1	3	2	-	-	-	14	-
pomocní a nekvalif. prac. v dolech, v prům., staveb. a v dopr.	7	36	33	24	19	23	23	29	10	6	-	210	10
10. Příslušníci armády	23	40	7	2	3	3	2	-	-	-	-	80	-
příslušníci armády	23	40	7	2	3	3	2	-	-	-	-	80	-
Nezaměstnaní absolventi škol	32	61	9	-	-	-	-	-	-	-	-	102	-
Nezjištěno	17	64	60	45	26	37	35	27	9	1	-	321	1
Ekonomicky aktivní osoby úhrnem	162	1177	1443	1201	1142	1168	1262	1136	436	167	5	9299	242



1. Muži

Tab. č. 164 Obyvatelstvo ekonomicky aktivní podle nejvyššího ukončeného vzdělání, podle hlavních tříd a vybraných tříd zaměstnání a podle pohlaví

Bruntál

Hlavní třídy, vybrané třídy zaměstnání	Nejvyšší ukončené vzdělání											Ekonomicky aktivní úhrnem
	základní, včetně neukon- čeného	střední		úplně střední			nástav- bové a vyšší	vysokoškolské			bez vzdělání a nezjištěno	
		učňovské	odborné	učňovské	odborné	všeobecné		celkem	z toho			
									bakalářské	vědecká příprava		
1. Zákodárci, vedoucí a řídicí pracovníci	5	31	45	3	138	22	18	113	6	-	-	375
zákonodárci, vyšší úředníci	1	2	2	-	6	2	2	8	1	-	-	23
vedoucí a řídicí pracovníci organizací, podniků, společností	4	29	43	3	132	20	16	105	5	-	-	352
2. Vědečtí a odborní duševní pracovníci	1	3	24	1	67	20	17	241	8	6	1	375
vědci a odborníci ve fyzikálních vědách, architekti	-	1	11	1	36	5	6	56	2	1	-	116
vědci, odborníci a inženýři v biologických a lékařských oborech	-	-	1	-	4	-	-	58	-	2	-	63
odborní pedagogičtí pracovníci	-	1	4	-	11	4	6	64	4	2	1	91
ostatní vědci a odborní duševní pracovníci jinde neuvedení	1	1	8	-	16	11	5	63	2	1	-	105
3. Techničtí, zdravotničtí a pedagogičtí pracovníci	7	66	92	20	357	72	46	108	9	2	2	770
technici ve fyzikálních, technických a příbuzných oborech	3	31	40	10	173	19	14	42	2	-	-	332
techn. pracovníci v oblasti biologie, zdravotničtí a zeměd. prac.	-	3	1	1	13	1	9	7	1	1	-	35
pedagogičtí pracovníci	-	-	6	-	15	1	1	1	-	-	-	24
jiní pomocní odborní pracovníci	4	32	45	9	156	51	22	58	6	1	2	379
4. Nižší administrativní pracovníci (úředníci)	7	21	29	1	49	12	4	23	3	-	-	146
nižší administrativní pracovníci	4	19	27	1	36	10	1	13	2	-	-	111
úředníci ve službách a obchodě	3	2	2	-	13	2	3	10	1	-	-	35
5. Provozní pracovníci ve službách a obchodě	28	112	127	11	130	35	15	9	2	-	2	469
obsluhující pracovníci	26	75	95	8	114	29	11	7	2	-	2	367
prodavači, manekýni a předváděči zboží	2	37	32	3	16	6	4	2	-	-	-	102
6. Kvalifikovaní dělníci v zemědělství, lesnictví a rybářství	15	18	12	1	6	2	-	6	-	-	-	60
kvalifikovaní dělníci v zeměd., lesnictví, rybářství	15	18	12	1	5	2	-	5	-	-	-	58
pracovníci získávající obživu v zeměd. a ryb. (samozásobitelé)	-	-	-	-	1	-	-	1	-	-	-	2
7. Řemeslníci a kvalifikovaní výrobci, zprac. a opraváři	111	478	550	20	107	12	13	6	2	-	6	1303
kvalifikovaní dělníci při dobývání surovin, stavební dělníci	50	237	250	7	27	6	3	2	-	-	3	585
kvalifikovaní kovodělníci a strojírenští dělníci	26	187	229	11	60	4	7	1	-	-	2	527
výrobci a oprav. přesných přístrojů, umělečtí řemeslníci, polygrafové	2	8	8	-	4	-	2	1	-	-	-	25
ostatní kvalifikovaní zpracovatelé a výrobci	33	46	63	2	16	2	1	2	2	-	1	166
8. Obsluha strojů a zařízení	106	263	357	11	78	18	10	5	-	-	3	851
obsluha průmyslových zařízení	28	60	67	1	18	3	1	4	-	-	-	182
obsluha stacionárních zařízení a montážní dělníci	17	63	85	4	26	3	4	-	-	-	1	203
řídicí a obsluha pojezdových strojních zařízení	61	140	205	6	34	12	5	1	-	-	2	466
9. Pomocní a nekvalif. pracovníci	84	59	50	1	9	-	3	5	1	-	5	216
pomocní a nekvalif. prac. - prodej a služby	13	32	13	-	5	-	2	3	1	-	2	70
pomocní a nekvalif. prac. v zeměd., lesn., rybářství	3	2	3	-	-	-	-	-	-	-	-	8
pomocní a nekvalif. prac. v dolech, v prům., staveb. a v dopravě	68	25	34	1	4	-	1	2	-	-	3	138
10. Příslušníci armády	2	12	18	2	23	5	2	13	-	-	-	77
příslušníci armády	2	12	18	2	23	5	2	13	-	-	-	77
Nezaměstnaní absolventi škol	13	11	4	2	14	4	-	3	1	-	1	52
Nezjištěno	51	34	42	3	13	7	1	8	-	-	3	162
Ekonomicky aktivní osoby úhrnem	430	1108	1350	76	991	209	129	540	32	8	23	4856

2. Ženy

Tab. č. 164 Obyvatelstvo ekonomicky aktivní podle nejvyššího ukončeného vzdělání, podle hlavních tříd a vybraných tříd zaměstnání a podle pohlaví

Bruntál

Hlavní třídy, vybrané třídy zaměstnání	Nejvyšší ukončené vzdělání											Ekonomicky aktivní úhrnem
	základní, včetně neukon- čeného	střední		úplně střední			nástav- bové a vyšší	vysokoškolské			bez vzdělání a nezjištěno	
		učňovské	odborné	učňovské	odborné	všeobecné		celkem	z toho			
									bakalářské	vědecká příprava		
1. Zákonodárci, vedoucí a řídicí pracovníci zákonodárci, vyšší úředníci	8	24	34	1	95	21	11	40	4	-	-	234
vedoucí a řídicí pracovníci organizací, podniků, společností	-	-	-	-	6	3	1	7	-	-	-	17
2. Vědečtí a odborní duševní pracovníci	8	24	34	1	89	18	10	33	4	-	-	217
vědci a odborníci ve fyzikálních vědách, architekti	6	3	10	1	149	32	40	293	15	1	1	535
vědci, odborníci a inženýři v biologických a lékařských oborech	1	-	1	-	5	-	3	7	1	-	-	17
odborní pedagogičtí pracovníci	-	1	-	-	4	1	6	65	1	-	1	78
ostatní vědci a odborní duševní pracovníci jinde neuvedení	2	-	5	-	51	9	11	171	7	1	-	249
3. Techničtí, zdravotničtí a pedagogičtí pracovníci	3	2	4	1	89	22	20	50	6	-	-	191
technici ve fyzikálních, technických a příbuzných oborech	20	31	75	9	715	180	149	81	17	-	3	1263
techn. pracovníci v oblasti biologie, zdravotničtí a zeměd. prac.	3	2	5	-	31	10	5	3	-	-	2	61
pedagogičtí pracovníci	-	3	11	-	220	26	66	13	5	-	-	339
jiní pomocní odborní pracovníci	1	1	3	1	67	11	18	5	1	-	-	107
4. Nižší administrativní pracovníci (úředníci)	16	25	56	8	397	133	60	60	11	-	1	756
nižší administrativní pracovníci	42	37	51	4	135	58	15	13	1	-	1	356
úředníci ve službách a obchodě	26	26	29	1	88	38	6	8	1	-	-	222
5. Provozní pracovníci ve službách a obchodě	16	11	22	3	47	20	9	5	-	-	1	134
obsluhující pracovníci	100	223	306	18	111	39	15	4	-	-	3	819
prodavači, manekýni a předváděči zboží	60	83	121	8	43	14	8	2	-	-	1	340
6. Kvalifikovaní dělníci v zemědělství, lesnictví a rybářství	40	140	185	10	68	25	7	2	-	-	2	479
kvalifikovaní dělníci v zeměd., lesnictví, rybářství	4	4	7	1	2	1	1	1	-	-	-	21
pracovníci získávající obživu v zeměd. a ryb. (samozásobitelé)	4	4	6	1	2	1	1	1	-	-	-	20
7. Řemeslníci a kvalifikovaní výrobci, zprac. a opraváři	-	-	1	-	-	-	-	-	-	-	-	1
kvalifikovaní dělníci při dobývání surovin, stavební dělníci	100	116	124	2	24	8	7	1	-	-	-	382
kvalifikovaní kovodělníci a strojírenští dělníci	-	2	-	-	-	1	-	-	-	-	-	3
výrobci a oprav. přesných přístrojů, umělečtí řemeslníci, polygrafové	12	8	7	-	6	-	-	-	-	-	-	33
ostatní kvalifikovaní zpracovatelé a výrobci	-	3	2	-	-	1	1	-	-	-	-	7
8. Obsluha strojů a zařízení	88	103	115	2	18	6	6	1	-	-	-	339
obsluha průmyslových zařízení	64	64	80	2	25	7	-	2	-	-	-	244
obsluha stacionárních zařízení a montážní dělníci	7	10	11	1	3	2	-	-	-	-	-	34
řidiči a obsluha pojezdových strojních zařízení	51	49	64	1	17	3	-	2	-	-	-	187
9. Pomocní a nekvalif. pracovníci	6	5	5	-	5	2	-	-	-	-	-	23
pomocní a nekvalif. prac. - prodej a služby	156	92	90	1	19	12	2	-	-	-	5	377
pomocní a nekvalif. prac. v zeměd., lesn., rybářství	120	76	77	-	12	9	2	-	-	-	3	299
pomocní a nekvalif. prac. v dolech, v prům., staveb. a v dopravě	4	1	1	-	-	-	-	-	-	-	-	6
10. Příslušníci armády	32	15	12	1	7	3	-	-	-	-	2	72
příslušníci armády	-	-	-	-	-	2	-	1	-	-	-	3
Nezaměstnaní absolventi škol	-	-	-	-	-	2	-	1	-	-	-	3
Nezjištěno	8	5	6	2	19	6	1	3	1	-	-	50
Ekonomicky aktivní osoby úhrnem	46	29	40	-	25	10	4	3	-	-	2	159
	554	628	823	41	1319	376	245	442	38	1	15	4443

3. Muži a ženy úhrnem

Tab. č. 164 Obyvatelstvo ekonomicky aktivní podle nejvyššího ukončeného vzdělání, podle hlavních tříd a vybraných tříd zaměstnání a podle pohlaví

Bruntál

Hlavní třídy, vybrané třídy zaměstnání	Nejvyšší ukončené vzdělání											Ekonomicky aktivní úhrnem
	základní, včetně neukon- čeného	střední		úplně střední			nástav- bové a vyšší	vysokoškolské			bez vzdělání a nezjištěno	
		učňovské	odborné	učňovské	odborné	všeobecné		celkem	z toho			
									bakalářské	vědecká příprava		
1. Zákodníci, vedoucí a řídicí pracovníci zákodníci, vyšší úředníci	13 1	55 2	79 2	4 -	233 12	43 5	29 3	153 15	10 1	- -	- -	609 40
vedoucí a řídicí pracovníci organizací, podniků, společností	12	53	77	4	221	38	26	138	9	-	-	569
2. Vědečtí a odborní duševní pracovníci	7	6	34	2	216	52	57	534	23	7	2	910
vědci a odborníci ve fyzikálních vědách, architekti	1	1	12	1	41	5	9	63	3	1	-	133
vědci, odborníci a inženýři v biologických a lékařských oborech	-	1	1	-	8	1	6	123	1	2	1	141
odborní pedagogičtí pracovníci	2	1	9	-	62	13	17	235	11	3	1	340
ostatní vědci a odborní duševní pracovníci jinde neuvedení	4	3	12	1	105	33	25	113	8	1	-	296
3. Techničtí, zdravotničtí a pedagogičtí pracovníci	27	97	167	29	1072	252	195	189	26	2	5	2033
technici ve fyzikálních, technických a příbuzných oborech	6	33	45	10	204	29	19	45	2	-	2	393
techn. pracovníci v oblasti biologie, zdravotničtí a zeměd. prac.	-	6	12	1	233	27	75	20	6	1	-	374
pedagogičtí pracovníci	1	1	9	1	82	12	19	6	1	-	-	131
jiní pomocní odborní pracovníci	20	57	101	17	553	184	82	118	17	1	3	1135
4. Nižší administrativní pracovníci (úředníci)	49	58	80	5	184	70	19	36	4	-	1	502
nižší administrativní pracovníci	30	45	56	2	124	48	7	21	3	-	-	333
úředníci ve službách a obchodě	19	13	24	3	60	22	12	15	1	-	1	169
5. Provozní pracovníci ve službách a obchodě	128	335	433	29	241	74	30	13	2	-	5	1288
obsluhující pracovníci	86	158	216	16	157	43	19	9	2	-	3	707
prodavači, manekýni a předváděči zboží	42	177	217	13	84	31	11	4	-	-	2	581
6. Kvalifikovaní dělníci v zemědělství, lesnictví a rybářství	19	22	19	2	8	3	1	7	-	-	-	81
kvalifikovaní dělníci v zeměd., lesnictví, rybářství	19	22	18	2	7	3	1	6	-	-	-	78
pracovníci získávající obživu v zeměd. a ryb. (samozásobitelé)	-	-	1	-	1	-	-	1	-	-	-	3
7. Řemeslníci a kvalifikovaní výrobci, zprac. a opraváři	211	594	674	22	131	20	20	7	2	-	6	1685
kvalifikovaní dělníci při dobývání surovin, stavební dělníci	50	239	250	7	27	7	3	2	-	-	3	588
kvalifikovaní kovodělníci a strojírenští dělníci	38	195	236	11	66	4	7	1	-	-	2	560
výrobci a oprav. přesných přístrojů, umělečtí řemeslníci, polygrafové	2	11	10	-	4	1	3	1	-	-	-	32
ostatní kvalifikovaní zpracovatelé a výrobci	121	149	178	4	34	8	7	3	2	-	1	505
8. Obsluha strojů a zařízení	170	327	437	13	103	25	10	7	-	-	3	1095
obsluha průmyslových zařízení	35	70	78	2	21	5	1	4	-	-	-	216
obsluha stacionárních zařízení a montážní dělníci	68	112	149	5	43	6	4	2	-	-	1	390
řídiči a obsluha pojezdových strojních zařízení	67	145	210	6	39	14	5	1	-	-	2	489
9. Pomocní a nekvalif. pracovníci	240	151	140	2	28	12	5	5	1	-	10	593
pomocní a nekvalif. prac. - prodej a služby	133	108	90	-	17	9	4	3	1	-	5	369
pomocní a nekvalif. prac. v zeměd., lesn., rybářství	7	3	4	-	-	-	-	-	-	-	-	14
pomocní a nekvalif. prac. v dolech, v prům., staveb. a v dopravě	100	40	46	2	11	3	1	2	-	-	5	210
10. Příslušníci armády	2	12	18	2	23	7	2	14	-	-	-	80
příslušníci armády	2	12	18	2	23	7	2	14	-	-	-	80
Nezaměstnaní absolventi škol	21	16	10	4	33	10	1	6	2	-	1	102
Nezjištěno	97	63	82	3	38	17	5	11	-	-	5	321
Ekonomicky aktivní osoby úhrnem	984	1736	2173	117	2310	585	374	982	70	9	38	9299

1. Muži

Tab. č. 165 Obyvatelstvo ekonomicky aktivní podle věku,  
podle odvětví ekonomické činnosti a podle pohlaví

Bruntál

Odvětví ekonomické činnosti	Obyvatelstvo ekonomicky aktivní ve věku											Ekonomicky aktivní celkem	z toho prac. důchodci
	- 19	20 - 24	25 - 29	30 - 34	35 - 39	40 - 44	45 - 49	50 - 54	55 - 59	60+	nezjištěno		
Zemědělství a myslivost, lesnictví	3	12	26	22	23	19	26	22	18	6	-	177	7
v tom:													
zemědělství, myslivost	1	8	10	11	11	10	12	10	11	4	-	88	4
lesnictví, těžba dřeva	2	4	16	11	12	9	14	12	7	2	-	89	3
Rybolov, chov ryb	-	-	-	1	-	-	-	-	-	-	-	1	-
Dobývání nerostných surovin	-	2	4	3	5	2	4	2	2	-	-	24	-
Zpracovatelský průmysl	14	197	229	194	146	175	161	138	70	19	-	1343	23
v tom:													
potravinařský a tabákový průmysl	1	24	28	28	17	23	26	19	7	4	-	177	5
textilní a oděvní průmysl	1	10	7	10	10	11	12	15	4	4	-	84	5
kožedělný průmysl	-	-	-	-	-	2	-	-	1	-	-	3	-
dřevozpracující průmysl	5	28	23	21	18	12	20	5	9	1	-	142	4
papírenský a polygrafický průmysl; vydavatel. činn.	-	7	6	1	2	1	4	-	1	-	-	22	-
koksování, rafinér. zprac. ropy, výroba jaderných paliv	-	-	-	-	-	-	-	-	-	-	-	-	-
chemický a farmaceutický průmysl	-	7	26	29	12	23	10	13	5	-	-	125	1
gumárenský a plastikařský průmysl	-	4	5	6	3	3	3	2	2	-	-	28	-
průmysl skla, keramiky, porcelánu a stav. hmot	-	2	6	3	1	-	1	1	1	-	-	15	-
výroba kovů a kovodělných výrobků	1	31	42	29	27	37	43	32	19	4	-	265	5
výroba strojů a zařízení pro další výrobu	2	27	37	35	22	24	17	18	11	1	-	194	1
výroba elektrických a optických přístrojů	-	4	5	-	2	1	-	1	-	-	-	13	-
výroba dopravních prostředků	1	9	7	2	2	4	1	-	1	-	-	27	-
ostatní zpracovatelský průmysl	3	44	37	30	30	34	24	32	9	5	-	248	2
Výroba a rozvod elektřiny, plynu a vody	-	7	17	24	13	20	17	24	9	4	-	135	4
Stavebnictví	9	87	106	97	93	104	112	81	31	13	-	733	14
Obchod, opravy motorových vozidel a spotřebního zboží	7	45	59	57	59	45	46	39	26	8	-	391	9
z toho													
maloobchod, opravy spotřebního zboží	3	18	30	20	22	19	21	17	10	5	-	165	6
Pohostinství a ubytování	4	39	30	17	15	16	13	10	6	2	-	152	3
Doprava, skladování, pošty a telekomunikace	2	36	56	44	44	40	58	81	37	7	-	405	8
Peněžnictví a pojišťovnictví	-	6	7	16	6	10	8	13	2	2	-	70	2
Činn. v obl. nemov., služby pro podniky, výzkum a vývoj	-	22	47	15	26	19	16	15	14	6	-	180	12
z toho													
výzkum a vývoj	-	-	2	-	-	-	2	-	-	-	-	4	-
Veřejná správa; obrana; sociální zabezpečení	21	61	73	72	59	46	55	65	31	12	3	498	13
Školství	1	12	10	13	12	14	21	15	24	11	-	133	7
Zdravotnictví, veterinární a sociální činnosti	-	18	32	8	13	17	28	17	11	6	-	150	4
Ostatní veřejné a osobní služby	3	30	39	25	15	26	35	42	13	12	-	240	16
Nezjištěno	24	58	35	28	18	20	20	14	6	1	-	224	1
<b>Ekonomicky aktivní osoby úhrnem</b>	<b>88</b>	<b>632</b>	<b>770</b>	<b>636</b>	<b>547</b>	<b>573</b>	<b>620</b>	<b>578</b>	<b>300</b>	<b>109</b>	<b>3</b>	<b>4856</b>	<b>123</b>

2. Ženy

Tab. č. 165 Obyvatelstvo ekonomicky aktivní podle věku,  
podle odvětví ekonomické činnosti a podle pohlaví

Bruntál

Odvětví ekonomické činnosti	Obyvatelstvo ekonomicky aktivní ve věku											Ekonomicky aktivní celkem	z toho prac. důchodci
	- 19	20 - 24	25 - 29	30 - 34	35 - 39	40 - 44	45 - 49	50 - 54	55 - 59	60+	nezjištěno		
Zemědělství a myslivost, lesnictví	-	6	4	7	12	10	14	9	4	-	-	66	1
v tom:													
zemědělství, myslivost	-	5	4	5	5	7	12	6	2	-	-	46	-
lesnictví, těžba dřeva	-	1	-	2	7	3	2	3	2	-	-	20	1
Rybolov, chov ryb	-	-	-	-	1	-	-	-	-	-	-	1	-
Dobývání nerostných surovin	-	-	-	-	-	-	-	1	-	-	-	1	-
Zpracovatelský průmysl	16	133	177	138	127	161	150	106	14	5	-	1027	9
v tom:													
potravinařský a tabákový průmysl	3	34	45	29	32	32	39	21	2	1	-	238	2
textilní a oděvní průmysl	4	38	69	49	49	66	47	33	3	2	-	360	4
kožedělný průmysl	-	-	-	1	-	2	-	-	-	-	-	3	-
dřevozpracující průmysl	-	2	1	4	4	4	2	8	2	1	-	28	1
papírenský a polygrafický průmysl; vydavatel. činn.	1	5	4	2	2	5	3	-	1	-	-	23	-
koksování, rafinér. zprac. ropy, výroba jaderných paliv	-	-	-	-	-	-	-	-	-	-	-	-	-
chemický a farmaceutický průmysl	-	3	13	11	6	4	8	6	1	-	-	52	-
gumárenský a plastikařský průmysl	1	4	2	3	4	8	4	6	-	-	-	32	-
průmysl skla, keramiky, porcelánu a stav. hmot	-	-	1	-	1	1	-	-	1	-	-	4	-
výroba kovů a kovodělných výrobků	1	13	3	5	4	9	4	7	-	-	-	46	-
výroba strojů a zařízení pro další výrobu	-	12	7	14	7	1	10	4	-	1	-	56	1
výroba elektrických a optických přístrojů	2	3	4	1	2	2	1	-	-	-	-	15	-
výroba dopravních prostředků	-	2	2	-	-	-	-	-	-	-	-	4	-
ostatní zpracovatelský průmysl	4	17	26	19	16	27	32	21	4	-	-	166	1
Výroba a rozvod elektřiny, plynu a vody	-	3	4	1	4	3	5	6	2	-	-	28	1
Stavebnictví	-	8	12	9	5	10	3	8	1	-	-	56	-
Obchod, opravy motorových vozidel a spotřebního zboží	9	70	90	85	71	59	74	51	10	4	-	523	15
z toho													
maloobchod, opravy spotřebního zboží	8	58	78	70	60	49	65	44	9	3	-	444	14
Pohostinství a ubytování	2	51	49	30	24	23	23	22	2	-	-	226	1
Doprava, skladování, pošty a telekomunikace	2	14	24	24	26	16	37	27	3	1	-	174	2
Peněžnictví a pojišťovnictví	2	14	20	20	28	31	27	14	2	-	-	158	-
Činn. v obl. nemov., služby pro podniky, výzkum a vývoj	2	26	33	25	29	19	25	17	10	2	-	188	9
z toho													
výzkum a vývoj	-	-	-	1	-	-	1	-	-	-	-	2	-
Veřejná správa; obrana; sociální zabezpečení	2	30	59	67	64	73	78	88	22	10	-	493	14
Školství	-	37	42	47	96	73	82	88	34	12	1	512	23
Zdravotnictví, veterinární a sociální činnosti	7	52	80	63	66	75	70	78	23	13	1	528	26
Ostatní veřejné a osobní služby	6	35	38	35	29	21	39	27	4	10	-	244	15
Nezjištěno	26	66	41	14	13	21	15	16	5	1	-	218	3
Ekonomicky aktivní osoby úhrnem	74	545	673	565	595	595	642	558	136	58	2	4443	119

## 3. Muži a ženy úhrnem

Tab. č. 165 Obyvatelstvo ekonomicky aktivní podle věku,  
podle odvětví ekonomické činnosti a podle pohlaví

Bruntál

Odvětví ekonomické činnosti	Obyvatelstvo ekonomicky aktivní ve věku											Ekonomicky aktivní celkem	z toho prac. důchodci
	- 19	20 - 24	25 - 29	30 - 34	35 - 39	40 - 44	45 - 49	50 - 54	55 - 59	60+	nezjištěno		
Zemědělství a myslivost, lesnictví	3	18	30	29	35	29	40	31	22	6	-	243	8
v tom:													
zemědělství, myslivost	1	13	14	16	16	17	24	16	13	4	-	134	4
lesnictví, těžba dřeva	2	5	16	13	19	12	16	15	9	2	-	109	4
Rybolov, chov ryb	-	-	-	1	1	-	-	-	-	-	-	2	-
Dobývání nerostných surovin	-	2	4	3	5	2	4	3	2	-	-	25	-
Zpracovatelský průmysl	30	330	406	332	273	336	311	244	84	24	-	2370	32
v tom:													
potravinařský a tabákový průmysl	4	58	73	57	49	55	65	40	9	5	-	415	7
textilní a oděvní průmysl	5	48	76	59	59	77	59	48	7	6	-	444	9
kožedělný průmysl	-	-	-	1	-	4	-	-	1	-	-	6	-
dřevozpracující průmysl	5	30	24	25	22	16	22	13	11	2	-	170	5
papírenský a polygrafický průmysl; vydavatel. činn.	1	12	10	3	4	6	7	-	2	-	-	45	-
koksování, rafinér. zprac. ropy, výroba jaderných paliv	-	-	-	-	-	-	-	-	-	-	-	-	-
chemický a farmaceutický průmysl	-	10	39	40	18	27	18	19	6	-	-	177	1
gumárenský a plastikařský průmysl	1	8	7	9	7	11	7	8	2	-	-	60	-
průmysl skla, keramiky, porcelánu a stav. hmot	-	2	7	3	2	1	1	1	2	-	-	19	-
výroba kovů a kovodělných výrobků	2	44	45	34	31	46	47	39	19	4	-	311	5
výroba strojů a zařízení pro další výrobu	2	39	44	49	29	25	27	22	11	2	-	250	2
výroba elektrických a optických přístrojů	2	7	9	1	4	3	1	1	-	-	-	28	-
výroba dopravních prostředků	1	11	9	2	2	4	1	-	1	-	-	31	-
ostatní zpracovatelský průmysl	7	61	63	49	46	61	56	53	13	5	-	414	3
Výroba a rozvod elektřiny, plynu a vody	-	10	21	25	17	23	22	30	11	4	-	163	5
Stavebnictví	9	95	118	106	98	114	115	89	32	13	-	789	14
Obchod, opravy motorových vozidel a spotřebního zboží	16	115	149	142	130	104	120	90	36	12	-	914	24
z toho													
maloobchod, opravy spotřebního zboží	11	76	108	90	82	68	86	61	19	8	-	609	20
Pohostinství a ubytování	6	90	79	47	39	39	36	32	8	2	-	378	4
Doprava, skladování, pošty a telekomunikace	4	50	80	68	70	56	95	108	40	8	-	579	10
Peněžnictví a pojišťovnictví	2	20	27	36	34	41	35	27	4	2	-	228	2
Činn. v obl. nemov., služby pro podniky, výzkum a vývoj	2	48	80	40	55	38	41	32	24	8	-	368	21
z toho													
výzkum a vývoj	-	-	2	1	-	-	3	-	-	-	-	6	-
Veřejná správa; obrana; sociální zabezpečení	23	91	132	139	123	119	133	153	53	22	3	991	27
Školství	1	49	52	60	108	87	103	103	58	23	1	645	30
Zdravotnictví, veterinární a sociální činnosti	7	70	112	71	79	92	98	95	34	19	1	678	30
Ostatní veřejné a osobní služby	9	65	77	60	44	47	74	69	17	22	-	484	31
Nezjištěno	50	124	76	42	31	41	35	30	11	2	-	442	4
Ekonomicky aktivní osoby úhrnem	162	1177	1443	1201	1142	1168	1262	1136	436	167	5	9299	242

Tab. č. 166 Zaměstnané osoby podle pohlaví, druhého nebo dalšího zaměstnání a podle nejvyššího ukončeného vzdělání, hlavních tříd zaměstnání a odvětví ekonomické činnosti hlavního zaměstnání

Bruntál

Nejvyšší ukončené vzdělání, hlavní třídy zaměstnání, odvětví ekonomické činnosti	Zaměstnaní muži					Zaměstnané ženy					Zaměstnané osoby úhrnem	
	s druhým nebo dalším zaměstnáním			pouze s jedním (hlavním) zaměstnáním	úhrnem	s druhým nebo dalším zaměstnáním			pouze s jedním (hlavním) zaměstnáním	úhrnem		
	samostatně činní	ostatní	celkem			samostatně činní	ostatní	celkem				
Nejvyšší ukončené vzdělání												
základní vč. neukončeného	2	1	3	234	237	5	8	13	393	406	643	
střední	63	26	89	1995	2084	13	19	32	1141	1173	3257	
úplně střední	49	32	81	1088	1169	38	37	75	1501	1576	2745	
vyšší a nástavbové	6	3	9	115	124	6	5	11	225	236	360	
vysokoškolské	39	22	61	465	526	20	14	34	397	431	957	
nezjištěno	-	-	-	12	12	-	-	-	6	6	18	
celkem	159	84	243	3909	4152	82	83	165	3663	3828	7980	
Hlavní třídy zaměstnání												
zákonodárci, vedoucí a řídicí pracovníci	21	12	33	332	365	17	5	22	201	223	588	
vědečtí a odborní duševní pracovníci	25	20	45	323	368	18	12	30	491	521	889	
techničtí, zdravotničtí a pedagogičtí pracovníci	41	19	60	673	733	34	31	65	1124	1189	1922	
nižší administrativní pracovníci (úředníci)	4	2	6	131	137	3	9	12	320	332	469	
provozní pracovníci ve službách a obchodě	12	7	19	399	418	5	8	13	657	670	1088	
kvalifikovaní dělníci v zemědělství a lesnictví	-	-	-	43	43	-	-	-	10	10	53	
řemeslníci a kvalifikovaní výrobci, zpracovatelé a opraváři	32	14	46	1035	1081	3	7	10	301	311	1392	
obsluha strojů a zařízení	19	9	28	726	754	1	2	3	211	214	968	
pomocní a nekvalif. pracovníci	3	1	4	147	151	1	9	10	298	308	459	
příslušníci armády	-	-	-	76	76	-	-	-	3	3	79	
nezaměstnaní absolventi škol	-	-	-	-	-	-	-	-	-	-	-	
nezjištěno	2	-	2	24	26	-	-	-	47	47	73	
celkem	159	84	243	3909	4152	82	83	165	3663	3828	7980	
Odvětví ekonomické činnosti												
zemědělství, lesnictví, rybolov	4	1	5	130	135	3	3	6	50	56	191	
průmysl	39	22	61	1266	1327	9	15	24	880	904	2231	
stavebnictví	17	6	23	563	586	2	4	6	44	50	636	
obchod, opravy motor. vozidel a spotř. zboží	20	9	29	335	364	8	6	14	415	429	793	
pohostinství a ubytování	2	4	6	120	126	2	1	3	176	179	305	
doprava, pošty a telekomunikace	14	7	21	344	365	3	2	5	147	152	517	
peněžnictví a pojišťovnictví	6	-	6	62	68	5	3	8	142	150	218	
činnosti v oblasti nemovitostí, služby pro podniky	12	4	16	151	167	13	6	19	143	162	329	
výzkum a vývoj	-	-	-	4	4	-	-	-	2	2	6	
veřejná správa, obrana, sociální zabezpečení	10	13	23	459	482	5	5	10	469	479	961	
školství	10	3	13	115	128	17	16	33	455	488	616	
zdravotnictví, veterinární a sociální činnosti	9	10	19	127	146	4	14	18	490	508	654	
ostatní veřejné a osobní služby	13	4	17	193	210	10	7	17	194	211	421	
nezjištěno	3	1	4	40	44	1	1	2	56	58	102	
celkem	159	84	243	3909	4152	82	83	165	3663	3828	7980	

1. Muži

Tab. č. 167 Zaměstnavatelé podle věku, podle počtu zaměstnaných osob, nejvyššího ukončeného vzdělání, odvětví ekonomické činnosti a podle pohlaví

Bruntál

Počet zaměstnaných osob, nejvyšší ukončené vzdělání, odvětví ekonomické činnosti	Věk											Počet zaměstnavatelů celkem
	- 24	25 - 29	30 - 34	35 - 39	40 - 44	45 - 49	50 - 54	55 - 59	60 - 64	65+	nezjištěno	
Zaměstnavatelé úhrnem	8	20	27	25	34	36	38	9	6	3	-	206
v tom s počtem zaměstnaných osob												
1 - 4	B	B	B	B	B	B	B	B	B	B	B	B
5 - 19	B	B	B	B	B	B	B	B	B	B	B	B
20 - 49	B	B	B	B	B	B	B	B	B	B	B	B
50+	B	B	B	B	B	B	B	B	B	B	B	B
nezjištěno	B	B	B	B	B	B	B	B	B	B	B	B
v tom s nejvyšším ukončeným vzděláním												
základní vč. neukončeného	-	1	-	2	-	2	-	-	-	-	-	5
střední	1	7	7	13	7	6	15	1	1	-	-	58
úplně střední	7	11	13	3	13	12	13	3	2	2	-	79
vyšší a nástavbové	-	-	-	-	3	1	3	1	1	-	-	9
vysokoškolské	-	1	7	7	11	15	7	4	2	1	-	55
nezjištěno	-	-	-	-	-	-	-	-	-	-	-	-
v tom odvětví ekonomické činnosti												
zemědělství, lesnictví, rybolov	-	1	-	-	-	-	2	1	-	-	-	4
průmysl	3	5	3	7	8	3	9	-	-	1	-	39
stavebnictví	-	1	6	2	8	3	6	2	1	-	-	29
obchod, opravy motor. vozidel a spotř. zboží	2	5	10	9	5	14	7	3	1	-	-	56
pohostinství a ubytování	1	3	2	3	2	1	3	-	1	-	-	16
doprava, pošty a telekomunikace	2	2	2	1	2	2	7	-	-	1	-	19
peněžnictví a pojišťovnictví	-	-	1	-	-	-	-	-	-	-	-	1
činnosti v oblasti nemovitostí, služby pro podniky	-	2	1	2	2	2	-	2	-	-	-	11
výzkum a vývoj	-	-	-	-	-	1	-	-	-	-	-	1
veřejná správa, obrana, sociální zabezpečení	-	-	-	1	-	1	1	-	-	-	-	3
školství	-	-	-	-	-	-	-	-	-	-	-	-
zdravotnictví, veterinární a sociální činnosti	-	-	-	-	5	6	1	1	1	-	-	14
ostatní veřejné a osobní služby	-	1	2	-	1	2	2	-	2	1	-	11
nezjištěno	-	-	-	-	1	1	-	-	-	-	-	2



2. Ženy

Tab. č. 167 Zaměstnavatelé podle věku, podle počtu zaměstnáváných osob, nejvyššího ukončeného vzdělání, odvětví ekonomické činnosti a podle pohlaví

Bruntál

Počet zaměstnáváných osob, nejvyšší ukončené vzdělání, odvětví ekonomické činnosti	Věk											Počet zaměstnavatelů celkem
	- 24	25 - 29	30 - 34	35 - 39	40 - 44	45 - 49	50 - 54	55 - 59	60 - 64	65+	nezjištěno	
Zaměstnavatelé úhrnem	4	10	11	17	17	25	16	8	1	-	-	109
v tom s počtem zaměstnáváných osob												
1 - 4	B	B	B	B	B	B	B	B	B	B	B	B
5 - 19	B	B	B	B	B	B	B	B	B	B	B	B
20 - 49	B	B	B	B	B	B	B	B	B	B	B	B
50+	B	B	B	B	B	B	B	B	B	B	B	B
nezjištěno	B	B	B	B	B	B	B	B	B	B	B	B
v tom s nejvyšším ukončeným vzděláním												
základní vč. neukončeného	-	1	-	1	-	4	1	-	-	-	-	7
střední	2	3	1	3	2	8	3	-	1	-	-	23
úplně střední	2	6	6	9	6	5	7	1	-	-	-	42
vyšší a nástavbové	-	-	-	-	-	-	1	1	-	-	-	2
vysokoškolské	-	-	4	4	9	8	4	6	-	-	-	35
nezjištěno	-	-	-	-	-	-	-	-	-	-	-	-
v tom odvětví ekonomické činnosti												
zemědělství, lesnictví, rybolov	-	-	-	-	1	-	1	-	-	-	-	2
průmysl	2	4	2	-	-	4	1	-	-	-	-	13
stavebnictví	-	1	1	-	-	-	1	-	-	-	-	3
obchod, opravy motor. vozidel a spotř. zboží	-	3	1	4	2	7	3	-	-	-	-	20
pohostinství a ubytování	1	1	-	2	2	3	3	1	-	-	-	13
doprava, pošty a telekomunikace	-	-	1	1	-	1	1	-	-	-	-	4
peněžnictví a pojišťovnictví	-	-	-	-	1	-	1	-	-	-	-	2
činnosti v oblasti nemovitostí, služby pro podniky	-	-	-	5	1	-	-	-	-	-	-	6
výzkum a vývoj	-	-	-	-	-	-	-	-	-	-	-	-
veřejná správa, obrana, sociální zabezpečení	-	-	2	-	-	-	-	-	-	-	-	2
školství	1	-	-	1	2	2	-	-	-	-	-	6
zdravotnictví, veterinární a sociální činnosti	-	-	1	2	7	7	5	7	-	-	-	29
ostatní veřejné a osobní služby	-	1	3	2	1	1	-	-	1	-	-	9
nezjištěno	-	-	-	-	-	-	-	-	-	-	-	-

3. Muži a ženy úhrnem

Tab. č. 167 Zaměstnavatelé podle věku, podle počtu zaměstnáváných osob, nejvyššího ukončeného vzdělání, odvětví ekonomické činnosti a podle pohlaví

Bruntál

Počet zaměstnáváných osob, nejvyšší ukončené vzdělání, odvětví ekonomické činnosti	Věk											Počet zaměstnavatelů celkem
	- 24	25 - 29	30 - 34	35 - 39	40 - 44	45 - 49	50 - 54	55 - 59	60 - 64	65+	nezjištěno	
Zaměstnavatelé úhrnem	12	30	38	42	51	61	54	17	7	3	-	315
v tom s počtem zaměstnáváných osob												
1 - 4	B	B	B	B	B	B	B	B	B	B	B	B
5 - 19	B	B	B	B	B	B	B	B	B	B	B	B
20 - 49	B	B	B	B	B	B	B	B	B	B	B	B
50+	B	B	B	B	B	B	B	B	B	B	B	B
nezjištěno	B	B	B	B	B	B	B	B	B	B	B	B
v tom s nejvyšším ukončeným vzděláním												
základní vč. neukončeného	-	2	-	3	-	6	1	-	-	-	-	12
střední	3	10	8	16	9	14	18	1	2	-	-	81
úplně střední	9	17	19	12	19	17	20	4	2	2	-	121
vyšší a nástavbové	-	-	-	-	3	1	4	2	1	-	-	11
vysokoškolské	-	1	11	11	20	23	11	10	2	1	-	90
nezjištěno	-	-	-	-	-	-	-	-	-	-	-	-
v tom odvětví ekonomické činnosti												
zemědělství, lesnictví, rybolov	-	1	-	-	1	-	3	1	-	-	-	6
průmysl	5	9	5	7	8	7	10	-	-	1	-	52
stavebnictví	-	2	7	2	8	3	7	2	1	-	-	32
obchod, opravy motor. vozidel a spotř. zboží	2	8	11	13	7	21	10	3	1	-	-	76
pohostinství a ubytování	2	4	2	5	4	4	6	1	1	-	-	29
doprava, pošty a telekomunikace	2	2	3	2	2	3	8	-	-	1	-	23
peněžnictví a pojišťovnictví	-	-	1	-	1	-	1	-	-	-	-	3
činnosti v oblasti nemovitostí, služby pro podniky	-	2	1	7	3	2	-	2	-	-	-	17
výzkum a vývoj	-	-	-	-	-	1	-	-	-	-	-	1
veřejná správa, obrana, sociální zabezpečení	-	-	2	1	-	1	1	-	-	-	-	5
školství	1	-	-	1	2	2	-	-	-	-	-	6
zdravotnictví, veterinární a sociální činnosti	-	-	1	2	12	13	6	8	1	-	-	43
ostatní veřejné a osobní služby	-	2	5	2	2	3	2	-	3	1	-	20
nezjištěno	-	-	-	-	1	1	-	-	-	-	-	2

Tab. č. 168 Ženy podle počtu narozených dětí a podle rodinného stavu, pořadí manželství a věku ženy

Bruntál

Rodinný stav, pořadí manželství, věk ženy	Ženy s počtem narozených dětí												Počet narozených dětí				
	0	1	2	3	4	5	6	7	8	9	10+	nejz.	celkem	úhrnem	na 1000 žen		
															celkem	s dětmi	
<b>Svobodné ženy podle počtu narozených dětí</b>																	
- 19	528	10	-	-	-	-	-	-	-	-	-	-	94	632	10	19	1000
20 - 24	495	60	15	1	-	-	-	-	-	-	-	-	66	637	93	163	1224
25 - 29	176	57	26	6	4	1	-	-	-	-	-	-	34	304	148	548	1574
30 - 34	28	37	8	6	1	-	-	-	-	-	-	-	9	89	75	938	1442
35 - 39	28	18	6	3	-	-	-	-	-	-	-	-	3	58	39	709	1444
40 - 44	11	14	1	3	-	1	-	-	-	-	-	-	4	34	30	1000	1579
45 - 49	11	12	2	1	1	1	-	1	-	-	-	-	4	33	35	1207	1944
50 - 54	16	11	2	-	1	-	-	-	-	-	-	-	1	31	19	633	1357
55 - 59	14	2	1	1	-	-	-	-	-	-	-	-	-	18	7	389	1750
60+	16	6	2	1	2	2	1	-	-	1	-	-	6	37	46	1484	3067
nezjištěno	-	-	-	-	-	-	-	-	-	-	-	-	-	-	-	X	X
celkem	1323	227	63	22	9	5	1	1	-	1	-	-	221	1873	502	304	1526
<b>Vdané ženy celkem podle počtu narozených dětí</b>																	
- 19	2	3	1	-	-	-	-	-	-	-	-	-	-	6	5	833	1250
20 - 24	30	74	27	-	-	-	-	-	-	-	-	-	7	138	128	977	1267
25 - 29	58	181	187	22	3	-	-	-	-	-	-	-	4	455	633	1404	1611
30 - 34	10	115	247	55	10	1	-	-	-	-	-	-	-	438	819	1870	1914
35 - 39	15	62	279	73	7	5	-	1	1	-	-	-	1	444	907	2047	2119
40 - 44	7	61	271	90	13	3	-	-	-	-	-	-	3	448	940	2112	2146
45 - 49	10	44	271	104	23	3	-	-	-	-	-	-	2	457	1005	2209	2258
50 - 54	7	56	237	132	23	6	2	-	-	-	-	-	2	465	1060	2289	2325
55 - 59	9	33	126	76	9	6	-	1	-	-	-	-	7	267	586	2254	2335
60+	15	55	238	137	41	9	9	3	1	-	-	-	4	512	1234	2429	2503
nezjištěno	1	1	1	-	-	-	-	-	-	-	-	-	-	3	3	1000	1500
celkem	164	685	1885	689	129	33	11	5	2	-	-	-	30	3633	7320	2032	2129
<b>Ženy v prvním manželství (vč. nezj. poř.) podle počtu narozených dětí z nynějšího manželství</b>																	
- 19	B	B	B	B	B	B	B	B	B	B	B	B	B	B	B	B	B
20 - 24	B	B	B	B	B	B	B	B	B	B	B	B	B	B	B	B	B
25 - 29	B	B	B	B	B	B	B	B	B	B	B	B	B	B	B	B	B
30 - 34	B	B	B	B	B	B	B	B	B	B	B	B	B	B	B	B	B
35 - 39	B	B	B	B	B	B	B	B	B	B	B	B	B	B	B	B	B
40 - 44	B	B	B	B	B	B	B	B	B	B	B	B	B	B	B	B	B
45 - 49	B	B	B	B	B	B	B	B	B	B	B	B	B	B	B	B	B
50 - 54	B	B	B	B	B	B	B	B	B	B	B	B	B	B	B	B	B
55 - 59	B	B	B	B	B	B	B	B	B	B	B	B	B	B	B	B	B
60+	B	B	B	B	B	B	B	B	B	B	B	B	B	B	B	B	B
nezjištěno	B	B	B	B	B	B	B	B	B	B	B	B	B	B	B	B	B
celkem	B	B	B	B	B	B	B	B	B	B	B	B	B	B	B	B	B

Tab. č. 168 Ženy podle počtu narozených dětí a podle rodinného stavu, pořadí manželství a věku ženy

Bruntál

Rodinný stav, pořadí manželství, věk ženy	Ženy s počtem narozených dětí													Počet narozených dětí			
	0	1	2	3	4	5	6	7	8	9	10+	nejz.	celkem	úhrnem	na 1000 žen		
															celkem	s dětmi	
Opětovně vdané ženy																	
podle počtu narozených dětí																	
z nynějšího manželství																	
- 19	B	B	B	B	B	B	B	B	B	B	B	B	B	B	B	B	B
20 - 24	B	B	B	B	B	B	B	B	B	B	B	B	B	B	B	B	B
25 - 29	B	B	B	B	B	B	B	B	B	B	B	B	B	B	B	B	B
30 - 34	B	B	B	B	B	B	B	B	B	B	B	B	B	B	B	B	B
35 - 39	B	B	B	B	B	B	B	B	B	B	B	B	B	B	B	B	B
40 - 44	B	B	B	B	B	B	B	B	B	B	B	B	B	B	B	B	B
45 - 49	B	B	B	B	B	B	B	B	B	B	B	B	B	B	B	B	B
50 - 54	B	B	B	B	B	B	B	B	B	B	B	B	B	B	B	B	B
55 - 59	B	B	B	B	B	B	B	B	B	B	B	B	B	B	B	B	B
60+	B	B	B	B	B	B	B	B	B	B	B	B	B	B	B	B	B
nezjištěno	B	B	B	B	B	B	B	B	B	B	B	B	B	B	B	B	B
celkem	B	B	B	B	B	B	B	B	B	B	B	B	B	B	B	B	B
Vdané ženy celkem podle počtu																	
narozených dětí z nynějšího																	
manželství																	
- 19	B	B	B	B	B	B	B	B	B	B	B	B	B	B	B	B	B
20 - 24	B	B	B	B	B	B	B	B	B	B	B	B	B	B	B	B	B
25 - 29	B	B	B	B	B	B	B	B	B	B	B	B	B	B	B	B	B
30 - 34	B	B	B	B	B	B	B	B	B	B	B	B	B	B	B	B	B
35 - 39	B	B	B	B	B	B	B	B	B	B	B	B	B	B	B	B	B
40 - 44	B	B	B	B	B	B	B	B	B	B	B	B	B	B	B	B	B
45 - 49	B	B	B	B	B	B	B	B	B	B	B	B	B	B	B	B	B
50 - 54	B	B	B	B	B	B	B	B	B	B	B	B	B	B	B	B	B
55 - 59	B	B	B	B	B	B	B	B	B	B	B	B	B	B	B	B	B
60+	B	B	B	B	B	B	B	B	B	B	B	B	B	B	B	B	B
nezjištěno	B	B	B	B	B	B	B	B	B	B	B	B	B	B	B	B	B
celkem	B	B	B	B	B	B	B	B	B	B	B	B	B	B	B	B	B
Rozvedené, ovdovělé a ženy																	
s nezj. rod. st. podle počtu																	
narozených dětí																	
- 19	2	-	-	-	-	-	-	-	-	-	-	-	1	3	-	-	X
20 - 24	3	7	6	-	-	-	-	-	-	-	-	-	3	19	19	1188	1462
25 - 29	11	51	31	5	-	-	-	-	-	-	-	8	106	128	1306	1471	
30 - 34	5	50	53	16	4	-	-	-	-	-	-	2	130	220	1719	1789	
35 - 39	5	28	73	23	4	2	1	-	1	-	-	3	140	283	2066	2144	
40 - 44	8	24	79	38	12	1	1	-	1	-	-	4	167	355	2178	2290	
45 - 49	4	33	99	54	13	-	1	-	1	1	-	7	213	468	2272	2317	
50 - 54	4	29	90	57	18	4	1	-	-	-	-	3	206	478	2355	2402	
55 - 59	7	32	69	38	13	2	1	1	2	1	-	3	169	384	2313	2415	
60+	39	124	264	223	93	43	14	16	5	4	-	17	842	2180	2642	2774	
nezjištěno	-	-	1	-	-	-	-	-	-	-	-	-	1	2	2000	2000	
celkem	88	378	765	454	157	52	19	17	9	6	-	51	1996	4517	2322	2432	

1. Věk 15 - 24

Tab. č. 169 Vdané ženy podle pořadí manželství, postavení  
v zaměstnání u ekonomicky aktivních, podle délky trvání manželství,  
počtu narozených dětí z nynějšího manželství a podle věku ženy

Bruntál

Délka trvání manželství, počet narozených dětí z nynějšího manželství	Ženy v prvním manželství				Ženy v opětovném manželství				Vdané ženy celkem				
	celkem	z toho postavení v zaměstnání u ek. aktiv.			celkem	z toho postavení v zaměstnání u ek. aktiv.			celkem	z toho postavení v zaměstnání u ek. aktiv.			
		zaměstnava- telky	zaměstnan- kyně	samostatně činné		zaměstnava- telky	zaměstnan- kyně	samostatně činné		zaměstnava- telky	zaměstnan- kyně	samostatně činné	
Délka trvání manželství 0 - 4 roky													
0	B	B	B	B	B	B	B	B	B	B	B	B	B
1	B	B	B	B	B	B	B	B	B	B	B	B	B
2	B	B	B	B	B	B	B	B	B	B	B	B	B
3	B	B	B	B	B	B	B	B	B	B	B	B	B
4+	B	B	B	B	B	B	B	B	B	B	B	B	B
nezjištěno	B	B	B	B	B	B	B	B	B	B	B	B	B
celkem	B	B	B	B	B	B	B	B	B	B	B	B	B
prům. počet dětí	B	B	B	B	B	B	B	B	B	B	B	B	B
Délka trvání manželství 5 - 9 let													
0	B	B	B	B	B	B	B	B	B	B	B	B	B
1	B	B	B	B	B	B	B	B	B	B	B	B	B
2	B	B	B	B	B	B	B	B	B	B	B	B	B
3	B	B	B	B	B	B	B	B	B	B	B	B	B
4+	B	B	B	B	B	B	B	B	B	B	B	B	B
nezjištěno	B	B	B	B	B	B	B	B	B	B	B	B	B
celkem	B	B	B	B	B	B	B	B	B	B	B	B	B
prům. počet dětí	B	B	B	B	B	B	B	B	B	B	B	B	B
Délka trvání manželství 10+ let													
0	B	B	B	B	B	B	B	B	B	B	B	B	B
1	B	B	B	B	B	B	B	B	B	B	B	B	B
2	B	B	B	B	B	B	B	B	B	B	B	B	B
3	B	B	B	B	B	B	B	B	B	B	B	B	B
4+	B	B	B	B	B	B	B	B	B	B	B	B	B
nezjištěno	B	B	B	B	B	B	B	B	B	B	B	B	B
celkem	B	B	B	B	B	B	B	B	B	B	B	B	B
prům. počet dětí	B	B	B	B	B	B	B	B	B	B	B	B	B
Délka trvání manželství nezjištěna													
0	B	B	B	B	B	B	B	B	B	B	B	B	B
1	B	B	B	B	B	B	B	B	B	B	B	B	B
2	B	B	B	B	B	B	B	B	B	B	B	B	B
3	B	B	B	B	B	B	B	B	B	B	B	B	B
4+	B	B	B	B	B	B	B	B	B	B	B	B	B
nezjištěno	B	B	B	B	B	B	B	B	B	B	B	B	B
celkem	B	B	B	B	B	B	B	B	B	B	B	B	B
prům. počet dětí	B	B	B	B	B	B	B	B	B	B	B	B	B
Délka trvání manželství celkem													
0	B	B	B	B	B	B	B	B	B	B	B	B	B
1	B	B	B	B	B	B	B	B	B	B	B	B	B
2	B	B	B	B	B	B	B	B	B	B	B	B	B
3	B	B	B	B	B	B	B	B	B	B	B	B	B
4+	B	B	B	B	B	B	B	B	B	B	B	B	B
nezjištěno	B	B	B	B	B	B	B	B	B	B	B	B	B
celkem	B	B	B	B	B	B	B	B	B	B	B	B	B
prům. počet dětí	B	B	B	B	B	B	B	B	B	B	B	B	B

2. Věk 25 - 29

Tab. č. 169 Vdané ženy podle pořadí manželství, postavení  
v zaměstnání u ekonomicky aktivních, podle délky trvání manželství,  
počtu narozených dětí z nynějšího manželství a podle věku ženy

Bruntál

Délka trvání manželství, počet narozených dětí z nynějšího manželství	Ženy v prvním manželství				Ženy v opětovném manželství				Vdané ženy celkem				
	celkem	z toho postavení v zaměstnání u ek. aktiv.			celkem	z toho postavení v zaměstnání u ek. aktiv.			celkem	z toho postavení v zaměstnání u ek. aktiv.			
		zaměstnava- telky	zaměstnan- kyně	samostatně činné		zaměstnava- telky	zaměstnan- kyně	samostatně činné		zaměstnava- telky	zaměstnan- kyně	samostatně činné	
Délka trvání manželství 0 - 4 roky													
0	B	B	B	B	B	B	B	B	B	B	B	B	B
1	B	B	B	B	B	B	B	B	B	B	B	B	B
2	B	B	B	B	B	B	B	B	B	B	B	B	B
3	B	B	B	B	B	B	B	B	B	B	B	B	B
4+	B	B	B	B	B	B	B	B	B	B	B	B	B
nezjištěno	B	B	B	B	B	B	B	B	B	B	B	B	B
celkem	B	B	B	B	B	B	B	B	B	B	B	B	B
prům. počet dětí	B	B	B	B	B	B	B	B	B	B	B	B	B
Délka trvání manželství 5 - 9 let													
0	B	B	B	B	B	B	B	B	B	B	B	B	B
1	B	B	B	B	B	B	B	B	B	B	B	B	B
2	B	B	B	B	B	B	B	B	B	B	B	B	B
3	B	B	B	B	B	B	B	B	B	B	B	B	B
4+	B	B	B	B	B	B	B	B	B	B	B	B	B
nezjištěno	B	B	B	B	B	B	B	B	B	B	B	B	B
celkem	B	B	B	B	B	B	B	B	B	B	B	B	B
prům. počet dětí	B	B	B	B	B	B	B	B	B	B	B	B	B
Délka trvání manželství 10+ let													
0	B	B	B	B	B	B	B	B	B	B	B	B	B
1	B	B	B	B	B	B	B	B	B	B	B	B	B
2	B	B	B	B	B	B	B	B	B	B	B	B	B
3	B	B	B	B	B	B	B	B	B	B	B	B	B
4+	B	B	B	B	B	B	B	B	B	B	B	B	B
nezjištěno	B	B	B	B	B	B	B	B	B	B	B	B	B
celkem	B	B	B	B	B	B	B	B	B	B	B	B	B
prům. počet dětí	B	B	B	B	B	B	B	B	B	B	B	B	B
Délka trvání manželství nezjištěna													
0	B	B	B	B	B	B	B	B	B	B	B	B	B
1	B	B	B	B	B	B	B	B	B	B	B	B	B
2	B	B	B	B	B	B	B	B	B	B	B	B	B
3	B	B	B	B	B	B	B	B	B	B	B	B	B
4+	B	B	B	B	B	B	B	B	B	B	B	B	B
nezjištěno	B	B	B	B	B	B	B	B	B	B	B	B	B
celkem	B	B	B	B	B	B	B	B	B	B	B	B	B
prům. počet dětí	B	B	B	B	B	B	B	B	B	B	B	B	B
Délka trvání manželství celkem													
0	B	B	B	B	B	B	B	B	B	B	B	B	B
1	B	B	B	B	B	B	B	B	B	B	B	B	B
2	B	B	B	B	B	B	B	B	B	B	B	B	B
3	B	B	B	B	B	B	B	B	B	B	B	B	B
4+	B	B	B	B	B	B	B	B	B	B	B	B	B
nezjištěno	B	B	B	B	B	B	B	B	B	B	B	B	B
celkem	B	B	B	B	B	B	B	B	B	B	B	B	B
prům. počet dětí	B	B	B	B	B	B	B	B	B	B	B	B	B

3. Věk 30 - 34

Tab. č. 169 Vdané ženy podle pořadí manželství, postavení  
v zaměstnání u ekonomicky aktivních, podle délky trvání manželství,  
počtu narozených dětí z nynějšího manželství a podle věku ženy

Bruntál

Délka trvání manželství, počet narozených dětí z nynějšího manželství	Ženy v prvním manželství				Ženy v opětovném manželství				Vdané ženy celkem				
	celkem	z toho postavení v zaměstnání u ek. aktiv.			celkem	z toho postavení v zaměstnání u ek. aktiv.			celkem	z toho postavení v zaměstnání u ek. aktiv.			
		zaměstnava- telky	zaměstnan- kyně	samostatně činné		zaměstnava- telky	zaměstnan- kyně	samostatně činné		zaměstnava- telky	zaměstnan- kyně	samostatně činné	
Délka trvání manželství 0 - 4 roky													
0	B	B	B	B	B	B	B	B	B	B	B	B	B
1	B	B	B	B	B	B	B	B	B	B	B	B	B
2	B	B	B	B	B	B	B	B	B	B	B	B	B
3	B	B	B	B	B	B	B	B	B	B	B	B	B
4+	B	B	B	B	B	B	B	B	B	B	B	B	B
nezjištěno	B	B	B	B	B	B	B	B	B	B	B	B	B
celkem	B	B	B	B	B	B	B	B	B	B	B	B	B
prům. počet dětí	B	B	B	B	B	B	B	B	B	B	B	B	B
Délka trvání manželství 5 - 9 let													
0	B	B	B	B	B	B	B	B	B	B	B	B	B
1	B	B	B	B	B	B	B	B	B	B	B	B	B
2	B	B	B	B	B	B	B	B	B	B	B	B	B
3	B	B	B	B	B	B	B	B	B	B	B	B	B
4+	B	B	B	B	B	B	B	B	B	B	B	B	B
nezjištěno	B	B	B	B	B	B	B	B	B	B	B	B	B
celkem	B	B	B	B	B	B	B	B	B	B	B	B	B
prům. počet dětí	B	B	B	B	B	B	B	B	B	B	B	B	B
Délka trvání manželství 10+ let													
0	B	B	B	B	B	B	B	B	B	B	B	B	B
1	B	B	B	B	B	B	B	B	B	B	B	B	B
2	B	B	B	B	B	B	B	B	B	B	B	B	B
3	B	B	B	B	B	B	B	B	B	B	B	B	B
4+	B	B	B	B	B	B	B	B	B	B	B	B	B
nezjištěno	B	B	B	B	B	B	B	B	B	B	B	B	B
celkem	B	B	B	B	B	B	B	B	B	B	B	B	B
prům. počet dětí	B	B	B	B	B	B	B	B	B	B	B	B	B
Délka trvání manželství nezjištěna													
0	B	B	B	B	B	B	B	B	B	B	B	B	B
1	B	B	B	B	B	B	B	B	B	B	B	B	B
2	B	B	B	B	B	B	B	B	B	B	B	B	B
3	B	B	B	B	B	B	B	B	B	B	B	B	B
4+	B	B	B	B	B	B	B	B	B	B	B	B	B
nezjištěno	B	B	B	B	B	B	B	B	B	B	B	B	B
celkem	B	B	B	B	B	B	B	B	B	B	B	B	B
prům. počet dětí	B	B	B	B	B	B	B	B	B	B	B	B	B
Délka trvání manželství celkem													
0	B	B	B	B	B	B	B	B	B	B	B	B	B
1	B	B	B	B	B	B	B	B	B	B	B	B	B
2	B	B	B	B	B	B	B	B	B	B	B	B	B
3	B	B	B	B	B	B	B	B	B	B	B	B	B
4+	B	B	B	B	B	B	B	B	B	B	B	B	B
nezjištěno	B	B	B	B	B	B	B	B	B	B	B	B	B
celkem	B	B	B	B	B	B	B	B	B	B	B	B	B
prům. počet dětí	B	B	B	B	B	B	B	B	B	B	B	B	B

4. Věk 35+

Tab. č. 169 Vdané ženy podle pořadí manželství, postavení  
v zaměstnání u ekonomicky aktivních, podle délky trvání manželství,  
počtu narozených dětí z nynějšího manželství a podle věku ženy

Bruntál

Délka trvání manželství, počet narozených dětí z nynějšího manželství	Ženy v prvním manželství				Ženy v opětovném manželství				Vdané ženy celkem				
	celkem	z toho postavení v zaměstnání u ek. aktiv.			celkem	z toho postavení v zaměstnání u ek. aktiv.			celkem	z toho postavení v zaměstnání u ek. aktiv.			
		zaměstnava- telky	zaměstnan- kyně	samostatně činné		zaměstnava- telky	zaměstnan- kyně	samostatně činné		zaměstnava- telky	zaměstnan- kyně	samostatně činné	
Délka trvání manželství 0 - 4 roky													
0	B	B	B	B	B	B	B	B	B	B	B	B	B
1	B	B	B	B	B	B	B	B	B	B	B	B	B
2	B	B	B	B	B	B	B	B	B	B	B	B	B
3	B	B	B	B	B	B	B	B	B	B	B	B	B
4+	B	B	B	B	B	B	B	B	B	B	B	B	B
nezjištěno	B	B	B	B	B	B	B	B	B	B	B	B	B
celkem	B	B	B	B	B	B	B	B	B	B	B	B	B
prům. počet dětí	B	B	B	B	B	B	B	B	B	B	B	B	B
Délka trvání manželství 5 - 9 let													
0	B	B	B	B	B	B	B	B	B	B	B	B	B
1	B	B	B	B	B	B	B	B	B	B	B	B	B
2	B	B	B	B	B	B	B	B	B	B	B	B	B
3	B	B	B	B	B	B	B	B	B	B	B	B	B
4+	B	B	B	B	B	B	B	B	B	B	B	B	B
nezjištěno	B	B	B	B	B	B	B	B	B	B	B	B	B
celkem	B	B	B	B	B	B	B	B	B	B	B	B	B
prům. počet dětí	B	B	B	B	B	B	B	B	B	B	B	B	B
Délka trvání manželství 10+ let													
0	B	B	B	B	B	B	B	B	B	B	B	B	B
1	B	B	B	B	B	B	B	B	B	B	B	B	B
2	B	B	B	B	B	B	B	B	B	B	B	B	B
3	B	B	B	B	B	B	B	B	B	B	B	B	B
4+	B	B	B	B	B	B	B	B	B	B	B	B	B
nezjištěno	B	B	B	B	B	B	B	B	B	B	B	B	B
celkem	B	B	B	B	B	B	B	B	B	B	B	B	B
prům. počet dětí	B	B	B	B	B	B	B	B	B	B	B	B	B
Délka trvání manželství nezjištěna													
0	B	B	B	B	B	B	B	B	B	B	B	B	B
1	B	B	B	B	B	B	B	B	B	B	B	B	B
2	B	B	B	B	B	B	B	B	B	B	B	B	B
3	B	B	B	B	B	B	B	B	B	B	B	B	B
4+	B	B	B	B	B	B	B	B	B	B	B	B	B
nezjištěno	B	B	B	B	B	B	B	B	B	B	B	B	B
celkem	B	B	B	B	B	B	B	B	B	B	B	B	B
prům. počet dětí	B	B	B	B	B	B	B	B	B	B	B	B	B
Délka trvání manželství celkem													
0	B	B	B	B	B	B	B	B	B	B	B	B	B
1	B	B	B	B	B	B	B	B	B	B	B	B	B
2	B	B	B	B	B	B	B	B	B	B	B	B	B
3	B	B	B	B	B	B	B	B	B	B	B	B	B
4+	B	B	B	B	B	B	B	B	B	B	B	B	B
nezjištěno	B	B	B	B	B	B	B	B	B	B	B	B	B
celkem	B	B	B	B	B	B	B	B	B	B	B	B	B
prům. počet dětí	B	B	B	B	B	B	B	B	B	B	B	B	B



5. Nejistěný věk

Tab. č. 169 Vdané ženy podle pořadí manželství, postavení  
v zaměstnání u ekonomicky aktivních, podle délky trvání manželství,  
počtu narozených dětí z nynějšího manželství a podle věku ženy

Bruntál

Délka trvání manželství, počet narozených dětí z nynějšího manželství	Ženy v prvním manželství				Ženy v opětovném manželství				Vdané ženy celkem				
	celkem	z toho postavení v zaměstnání u ek. aktiv.			celkem	z toho postavení v zaměstnání u ek. aktiv.			celkem	z toho postavení v zaměstnání u ek. aktiv.			
		zaměstnava- telky	zaměstnan- kyně	samostatně činné		zaměstnava- telky	zaměstnan- kyně	samostatně činné		zaměstnava- telky	zaměstnan- kyně	samostatně činné	
Délka trvání manželství 0 - 4 roky													
0	B	B	B	B	B	B	B	B	B	B	B	B	B
1	B	B	B	B	B	B	B	B	B	B	B	B	B
2	B	B	B	B	B	B	B	B	B	B	B	B	B
3	B	B	B	B	B	B	B	B	B	B	B	B	B
4+	B	B	B	B	B	B	B	B	B	B	B	B	B
nezjištěno	B	B	B	B	B	B	B	B	B	B	B	B	B
celkem	B	B	B	B	B	B	B	B	B	B	B	B	B
prům. počet dětí	B	B	B	B	B	B	B	B	B	B	B	B	B
Délka trvání manželství 5 - 9 let													
0	B	B	B	B	B	B	B	B	B	B	B	B	B
1	B	B	B	B	B	B	B	B	B	B	B	B	B
2	B	B	B	B	B	B	B	B	B	B	B	B	B
3	B	B	B	B	B	B	B	B	B	B	B	B	B
4+	B	B	B	B	B	B	B	B	B	B	B	B	B
nezjištěno	B	B	B	B	B	B	B	B	B	B	B	B	B
celkem	B	B	B	B	B	B	B	B	B	B	B	B	B
prům. počet dětí	B	B	B	B	B	B	B	B	B	B	B	B	B
Délka trvání manželství 10+ let													
0	B	B	B	B	B	B	B	B	B	B	B	B	B
1	B	B	B	B	B	B	B	B	B	B	B	B	B
2	B	B	B	B	B	B	B	B	B	B	B	B	B
3	B	B	B	B	B	B	B	B	B	B	B	B	B
4+	B	B	B	B	B	B	B	B	B	B	B	B	B
nezjištěno	B	B	B	B	B	B	B	B	B	B	B	B	B
celkem	B	B	B	B	B	B	B	B	B	B	B	B	B
prům. počet dětí	B	B	B	B	B	B	B	B	B	B	B	B	B
Délka trvání manželství nezjištěna													
0	B	B	B	B	B	B	B	B	B	B	B	B	B
1	B	B	B	B	B	B	B	B	B	B	B	B	B
2	B	B	B	B	B	B	B	B	B	B	B	B	B
3	B	B	B	B	B	B	B	B	B	B	B	B	B
4+	B	B	B	B	B	B	B	B	B	B	B	B	B
nezjištěno	B	B	B	B	B	B	B	B	B	B	B	B	B
celkem	B	B	B	B	B	B	B	B	B	B	B	B	B
prům. počet dětí	B	B	B	B	B	B	B	B	B	B	B	B	B
Délka trvání manželství celkem													
0	B	B	B	B	B	B	B	B	B	B	B	B	B
1	B	B	B	B	B	B	B	B	B	B	B	B	B
2	B	B	B	B	B	B	B	B	B	B	B	B	B
3	B	B	B	B	B	B	B	B	B	B	B	B	B
4+	B	B	B	B	B	B	B	B	B	B	B	B	B
nezjištěno	B	B	B	B	B	B	B	B	B	B	B	B	B
celkem	B	B	B	B	B	B	B	B	B	B	B	B	B
prům. počet dětí	B	B	B	B	B	B	B	B	B	B	B	B	B

6. Věk úhrnem

Tab. č. 169 Vdané ženy podle pořadí manželství, postavení  
v zaměstnání u ekonomicky aktivních, podle délky trvání manželství,  
počtu narozených dětí z nynějšího manželství a podle věku ženy

Bruntál

Délka trvání manželství, počet narozených dětí z nynějšího manželství	Ženy v prvním manželství				Ženy v opětovném manželství				Vdané ženy celkem				
	celkem	z toho postavení v zaměstnání u ek. aktiv.			celkem	z toho postavení v zaměstnání u ek. aktiv.			celkem	z toho postavení v zaměstnání u ek. aktiv.			
		zaměstnava- telky	zaměstnan- kyně	samostatně činné		zaměstnava- telky	zaměstnan- kyně	samostatně činné		zaměstnava- telky	zaměstnan- kyně	samostatně činné	
Délka trvání manželství 0 - 4 roky													
0	B	B	B	B	B	B	B	B	B	B	B	B	B
1	B	B	B	B	B	B	B	B	B	B	B	B	B
2	B	B	B	B	B	B	B	B	B	B	B	B	B
3	B	B	B	B	B	B	B	B	B	B	B	B	B
4+	B	B	B	B	B	B	B	B	B	B	B	B	B
nezjištěno	B	B	B	B	B	B	B	B	B	B	B	B	B
celkem	B	B	B	B	B	B	B	B	B	B	B	B	B
prům. počet dětí	B	B	B	B	B	B	B	B	B	B	B	B	B
Délka trvání manželství 5 - 9 let													
0	B	B	B	B	B	B	B	B	B	B	B	B	B
1	B	B	B	B	B	B	B	B	B	B	B	B	B
2	B	B	B	B	B	B	B	B	B	B	B	B	B
3	B	B	B	B	B	B	B	B	B	B	B	B	B
4+	B	B	B	B	B	B	B	B	B	B	B	B	B
nezjištěno	B	B	B	B	B	B	B	B	B	B	B	B	B
celkem	B	B	B	B	B	B	B	B	B	B	B	B	B
prům. počet dětí	B	B	B	B	B	B	B	B	B	B	B	B	B
Délka trvání manželství 10+ let													
0	B	B	B	B	B	B	B	B	B	B	B	B	B
1	B	B	B	B	B	B	B	B	B	B	B	B	B
2	B	B	B	B	B	B	B	B	B	B	B	B	B
3	B	B	B	B	B	B	B	B	B	B	B	B	B
4+	B	B	B	B	B	B	B	B	B	B	B	B	B
nezjištěno	B	B	B	B	B	B	B	B	B	B	B	B	B
celkem	B	B	B	B	B	B	B	B	B	B	B	B	B
prům. počet dětí	B	B	B	B	B	B	B	B	B	B	B	B	B
Délka trvání manželství nezjištěna													
0	B	B	B	B	B	B	B	B	B	B	B	B	B
1	B	B	B	B	B	B	B	B	B	B	B	B	B
2	B	B	B	B	B	B	B	B	B	B	B	B	B
3	B	B	B	B	B	B	B	B	B	B	B	B	B
4+	B	B	B	B	B	B	B	B	B	B	B	B	B
nezjištěno	B	B	B	B	B	B	B	B	B	B	B	B	B
celkem	B	B	B	B	B	B	B	B	B	B	B	B	B
prům. počet dětí	B	B	B	B	B	B	B	B	B	B	B	B	B
Délka trvání manželství celkem													
0	B	B	B	B	B	B	B	B	B	B	B	B	B
1	B	B	B	B	B	B	B	B	B	B	B	B	B
2	B	B	B	B	B	B	B	B	B	B	B	B	B
3	B	B	B	B	B	B	B	B	B	B	B	B	B
4+	B	B	B	B	B	B	B	B	B	B	B	B	B
nezjištěno	B	B	B	B	B	B	B	B	B	B	B	B	B
celkem	B	B	B	B	B	B	B	B	B	B	B	B	B
prům. počet dětí	B	B	B	B	B	B	B	B	B	B	B	B	B

1. Věk 15 - 24

Tab. č. 170 Vdané ženy podle pořadí manželství, ekonomické aktivity, postavení v zaměstnání, podle délky trvání manželství, počtu všech narozených dětí a podle věku ženy

Bruntál

Délka trvání manželství, počet všech narozených dětí	Ženy v prvním manželství					Ženy v opětovném manželství					Vdané ženy celkem				
	celkem	z toho ekonomicky aktivní				celkem	z toho ekonomicky aktivní				celkem	z toho ekonomicky aktivní			
		zaměstnané celkem	z toho		nezaměstnané		zaměstnané celkem	z toho		nezaměstnané		zaměstnané celkem	z toho		nezaměstnané
			zaměstnaná	samostatně činné				zaměstnaná	samostatně činné				zaměstnaná	samostatně činné	
Délka trvání manželství 0 - 4 roky															
0	31	24	23	1	2	-	-	-	-	-	31	24	23	1	2
1	70	34	27	2	2	-	-	-	-	-	70	34	27	2	2
2	16	6	5	-	1	5	2	2	-	-	21	8	7	-	1
3	-	-	-	-	-	-	-	-	-	-	-	-	-	-	-
4+	-	-	-	-	-	-	-	-	-	-	-	-	-	-	-
nezjištěno	7	4	3	1	1	-	-	-	-	-	7	4	3	1	1
celkem	124	68	58	4	6	5	2	2	-	-	129	70	60	4	6
prům. počet dětí	0,87	0,72	0,67	0,67	0,80	2,00	2,00	2,00	X	X	0,92	0,76	0,72	0,67	0,80
Délka trvání manželství 5 - 9 let															
0	-	-	-	-	-	-	-	-	-	-	-	-	-	-	-
1	7	7	7	-	-	-	-	-	-	-	7	7	7	-	-
2	7	-	-	-	1	-	-	-	-	-	7	-	-	-	1
3	-	-	-	-	-	-	-	-	-	-	-	-	-	-	-
4+	-	-	-	-	-	-	-	-	-	-	-	-	-	-	-
nezjištěno	-	-	-	-	-	-	-	-	-	-	-	-	-	-	-
celkem	14	7	7	-	1	-	-	-	-	-	14	7	7	-	1
prům. počet dětí	1,50	1,00	1,00	X	2,00	X	X	X	X	X	1,50	1,00	1,00	X	2,00
Délka trvání manželství 10+ let															
0	-	-	-	-	-	-	-	-	-	-	-	-	-	-	-
1	-	-	-	-	-	-	-	-	-	-	-	-	-	-	-
2	-	-	-	-	-	-	-	-	-	-	-	-	-	-	-
3	-	-	-	-	-	-	-	-	-	-	-	-	-	-	-
4+	-	-	-	-	-	-	-	-	-	-	-	-	-	-	-
nezjištěno	-	-	-	-	-	-	-	-	-	-	-	-	-	-	-
celkem	-	-	-	-	-	-	-	-	-	-	-	-	-	-	-
prům. počet dětí	X	X	X	X	X	X	X	X	X	X	X	X	X	X	X
Délka trvání manželství nezjištěna															
0	1	1	1	-	-	-	-	-	-	-	1	1	1	-	-
1	-	-	-	-	-	-	-	-	-	-	-	-	-	-	-
2	-	-	-	-	-	-	-	-	-	-	-	-	-	-	-
3	-	-	-	-	-	-	-	-	-	-	-	-	-	-	-
4+	-	-	-	-	-	-	-	-	-	-	-	-	-	-	-
nezjištěno	-	-	-	-	-	-	-	-	-	-	-	-	-	-	-
celkem	1	1	1	-	-	-	-	-	-	-	1	1	1	-	-
prům. počet dětí	-	-	-	X	X	X	X	X	X	X	-	-	-	X	X
Délka trvání manželství celkem															
0	32	25	24	1	2	-	-	-	-	-	32	25	24	1	2
1	77	41	34	2	2	-	-	-	-	-	77	41	34	2	2
2	23	6	5	-	2	5	2	2	-	-	28	8	7	-	2
3	-	-	-	-	-	-	-	-	-	-	-	-	-	-	-
4+	-	-	-	-	-	-	-	-	-	-	-	-	-	-	-
nezjištěno	7	4	3	1	1	-	-	-	-	-	7	4	3	1	1
celkem	139	76	66	4	7	5	2	2	-	-	144	78	68	4	7
prům. počet dětí	0,93	0,74	0,70	0,67	1,00	2,00	2,00	2,00	X	X	0,97	0,77	0,74	0,67	1,00

2. Věk 25 - 29

Tab. č. 170 Vdané ženy podle pořadí manželství, ekonomické aktivity, postavení v zaměstnání, podle délky trvání manželství, počtu všech narozených dětí a podle věku ženy

Bruntál

Délka trvání manželství, počet všech narozených dětí	Ženy v prvním manželství					Ženy v opětovném manželství					Vdané ženy celkem				
	celkem	z toho ekonomicky aktivní				celkem	z toho ekonomicky aktivní				celkem	z toho ekonomicky aktivní			
		zaměstnané celkem	z toho		nezaměstnané		zaměstnané celkem	z toho		nezaměstnané		zaměstnané celkem	z toho		nezaměstnané
			zaměstnané	samostatně činné				zaměstnané	samostatně činné				zaměstnané	samostatně činné	
Délka trvání manželství 0 - 4 roky															
0	45	41	39	1	1	1	1	-	-	-	46	42	39	1	1
1	81	46	41	-	6	5	-	-	-	2	86	46	41	-	8
2	30	14	12	1	3	13	7	7	-	-	43	21	19	1	3
3	4	1	1	-	1	2	1	1	-	-	6	2	2	-	1
4+	-	-	-	-	-	2	1	1	-	-	2	1	1	-	-
nezjištěno	2	2	2	-	-	1	1	1	-	-	3	3	3	-	-
celkem	162	104	95	2	11	24	11	10	-	2	186	115	105	2	13
prům. počet dětí	0,96	0,75	0,73	1,00	1,36	1,96	2,10	2,33	X	1,00	1,08	0,88	0,87	1,00	1,31
Délka trvání manželství 5 - 9 let															
0	10	8	6	2	2	-	-	-	-	-	10	8	6	2	2
1	83	68	62	4	7	1	1	1	-	-	84	69	63	4	7
2	108	50	46	-	14	5	3	3	-	-	113	53	49	-	14
3	11	4	4	-	3	1	-	-	-	-	12	4	4	-	3
4+	1	-	-	-	-	-	-	-	-	-	1	-	-	-	-
nezjištěno	1	1	1	-	-	-	-	-	-	-	1	1	1	-	-
celkem	214	131	119	6	26	7	4	4	-	-	221	135	123	6	26
prům. počet dětí	1,58	1,38	1,41	0,67	1,69	2,00	1,75	1,75	X	X	1,59	1,40	1,42	0,67	1,69
Délka trvání manželství 10+ let															
0	1	1	1	-	-	-	-	-	-	-	1	1	1	-	-
1	9	9	8	1	-	-	-	-	-	-	9	9	8	1	-
2	31	23	22	1	7	-	-	-	-	-	31	23	22	1	7
3	4	3	3	-	1	-	-	-	-	-	4	3	3	-	1
4+	-	-	-	-	-	-	-	-	-	-	-	-	-	-	-
nezjištěno	-	-	-	-	-	-	-	-	-	-	-	-	-	-	-
celkem	45	36	34	2	8	-	-	-	-	-	45	36	34	2	8
prům. počet dětí	1,84	1,78	1,79	1,50	2,13	X	X	X	X	X	1,84	1,78	1,79	1,50	2,13
Délka trvání manželství nezjištěna															
0	1	1	1	-	-	-	-	-	-	-	1	1	1	-	-
1	2	1	-	-	-	-	-	-	-	-	2	1	-	-	-
2	-	-	-	-	-	-	-	-	-	-	-	-	-	-	-
3	-	-	-	-	-	-	-	-	-	-	-	-	-	-	-
4+	-	-	-	-	-	-	-	-	-	-	-	-	-	-	-
nezjištěno	-	-	-	-	-	-	-	-	-	-	-	-	-	-	-
celkem	3	2	1	-	-	-	-	-	-	-	3	2	1	-	-
prům. počet dětí	0,67	0,50	-	X	X	X	X	X	X	X	0,67	0,50	-	X	X
Délka trvání manželství celkem															
0	57	51	47	3	3	1	1	-	-	-	58	52	47	3	3
1	175	124	111	5	13	6	1	1	-	2	181	125	112	5	15
2	169	87	80	2	24	18	10	10	-	-	187	97	90	2	24
3	19	8	8	-	5	3	1	1	-	-	22	9	9	-	5
4+	1	-	-	-	-	2	1	1	-	-	3	1	1	-	-
nezjištěno	3	3	3	-	-	1	1	1	-	-	4	4	4	-	-
celkem	424	273	249	10	45	31	15	14	-	2	455	288	263	10	47
prům. počet dětí	1,36	1,19	1,20	0,90	1,69	1,97	2,00	2,15	X	1,00	1,40	1,23	1,25	0,90	1,66

3. Věk 30 - 34

Tab. č. 170 Vdané ženy podle pořadí manželství, ekonomické aktivity, postavení v zaměstnání, podle délky trvání manželství, počtu všech narozených dětí a podle věku ženy

Bruntál

Délka trvání manželství, počet všech narozených dětí	Ženy v prvním manželství					Ženy v opětovném manželství					Vdané ženy celkem				
	celkem	z toho ekonomicky aktivní				celkem	z toho ekonomicky aktivní				celkem	z toho ekonomicky aktivní			
		zaměstnané celkem	z toho		nezaměstnané		zaměstnané celkem	z toho		nezaměstnané		zaměstnané celkem	z toho		nezaměstnané
			zaměstnané	samostatně činné				zaměstnané	samostatně činné				zaměstnané	samostatně činné	
Délka trvání manželství 0 - 4 roky															
0	3	3	2	-	-	2	2	2	-	-	5	5	4	-	-
1	16	10	9	1	1	6	4	4	-	1	22	14	13	1	2
2	7	6	4	1	1	12	8	7	-	-	19	14	11	1	1
3	2	1	1	-	-	9	5	5	-	1	11	6	6	-	1
4+	1	1	-	-	-	4	-	-	-	-	5	1	-	-	-
nezjištěno	-	-	-	-	-	-	-	-	-	-	-	-	-	-	-
celkem	29	21	16	2	2	33	19	18	-	2	62	40	34	2	4
prům. počet dětí	1,41	1,43	1,25	1,50	1,50	2,21	1,84	1,83	X	2,00	1,84	1,63	1,56	1,50	1,75
Délka trvání manželství 5 - 9 let															
0	2	2	2	-	-	1	1	-	1	-	3	3	2	1	-
1	41	35	28	4	4	3	3	2	1	-	44	38	30	5	4
2	45	34	28	4	4	12	9	9	-	1	57	43	37	4	5
3	3	2	2	-	1	3	2	2	-	-	6	4	4	-	1
4+	-	-	-	-	-	-	-	-	-	-	-	-	-	-	-
nezjištěno	-	-	-	-	-	-	-	-	-	-	-	-	-	-	-
celkem	91	73	60	8	9	19	15	13	2	1	110	88	73	10	10
prům. počet dětí	1,54	1,49	1,50	1,50	1,67	1,89	1,80	2,00	0,50	2,00	1,60	1,55	1,59	1,30	1,70
Délka trvání manželství 10+ let															
0	2	2	2	-	-	-	-	-	-	-	2	2	2	-	-
1	47	42	40	2	4	1	-	-	-	1	48	42	40	2	5
2	164	139	119	16	15	7	7	5	2	-	171	146	124	18	15
3	37	21	18	2	10	-	-	-	-	-	37	21	18	2	10
4+	6	2	2	-	1	-	-	-	-	-	6	2	2	-	1
nezjištěno	-	-	-	-	-	-	-	-	-	-	-	-	-	-	-
celkem	256	206	181	20	30	8	7	5	2	1	264	213	186	22	31
prům. počet dětí	1,99	1,90	1,88	2,00	2,27	1,88	2,00	2,00	2,00	1,00	1,99	1,90	1,88	2,00	2,23
Délka trvání manželství nezjištěna															
0	-	-	-	-	-	-	-	-	-	-	-	-	-	-	-
1	1	-	-	-	1	-	-	-	-	-	1	-	-	-	1
2	-	-	-	-	-	-	-	-	-	-	-	-	-	-	-
3	1	1	1	-	-	-	-	-	-	-	1	1	1	-	-
4+	-	-	-	-	-	-	-	-	-	-	-	-	-	-	-
nezjištěno	-	-	-	-	-	-	-	-	-	-	-	-	-	-	-
celkem	2	1	1	-	1	-	-	-	-	-	2	1	1	-	1
prům. počet dětí	2,00	3,00	3,00	X	1,00	X	X	X	X	X	2,00	3,00	3,00	X	1,00
Délka trvání manželství celkem															
0	7	7	6	-	-	3	3	2	1	-	10	10	8	1	-
1	105	87	77	7	10	10	7	6	1	2	115	94	83	8	12
2	216	179	151	21	20	31	24	21	2	1	247	203	172	23	21
3	43	25	22	2	11	12	7	7	-	1	55	32	29	2	12
4+	7	3	2	-	1	4	-	-	-	-	11	3	2	-	1
nezjištěno	-	-	-	-	-	-	-	-	-	-	-	-	-	-	-
celkem	378	301	258	30	42	60	41	36	4	4	438	342	294	34	46
prům. počet dětí	1,84	1,77	1,76	1,83	2,07	2,07	1,85	1,92	1,25	1,75	1,87	1,78	1,78	1,76	2,04

4. Věk 35+

Tab. č. 170 Vdané ženy podle pořadí manželství, ekonomické aktivity, postavení v zaměstnání, podle délky trvání manželství, počtu všech narozených dětí a podle věku ženy

Bruntál

Délka trvání manželství, počet všech narozených dětí	Ženy v prvním manželství					Ženy v opětovném manželství					Vdané ženy celkem						
	celkem	z toho ekonomicky aktivní				celkem	z toho ekonomicky aktivní				celkem	z toho ekonomicky aktivní					
		zaměstna- né celkem	z toho		nezaměst- nané		zaměstna- né celkem	z toho		nezaměst- nané		zaměstna- né celkem	z toho		nezaměst- nané		
			zaměst- nankyně	samostat- ně činné				zaměst- nankyně	samostat- ně činné				zaměst- nankyně	samostat- ně činné			
Délka trvání manželství 0 - 4 roky																	
0	2	2	2	-	-	3	1	1	-	-	5	3	3	-	-		
1	2	1	1	-	1	9	5	5	-	-	11	6	6	-	1		
2	10	5	4	1	-	31	23	22	1	2	41	28	26	2	2		
3	1	-	-	-	-	13	7	6	-	1	14	7	6	-	1		
4+	-	-	-	-	-	5	1	-	-	1	5	1	-	-	1		
nezjištěno	2	-	-	-	1	-	-	-	-	-	2	-	-	-	1		
celkem	17	8	7	1	2	61	37	34	1	4	78	45	41	2	6		
prům. počet dětí	1,67	1,38	1,29	2,00	1,00	2,18	2,08	1,97	2,00	2,75	2,08	1,96	1,85	2,00	2,40		
Délka trvání manželství 5 - 9 let																	
0	4	3	2	-	-	2	2	2	-	-	6	5	4	-	-		
1	5	3	2	1	1	7	4	2	2	1	12	7	4	3	2		
2	10	5	5	-	2	35	25	20	3	3	45	30	25	3	5		
3	2	2	1	-	-	13	8	7	-	2	15	10	8	-	2		
4+	2	-	-	-	1	6	3	1	1	-	8	3	1	1	1		
nezjištěno	1	1	1	-	-	-	-	-	-	-	1	1	1	-	-		
celkem	24	14	11	1	4	63	42	32	6	6	87	56	43	7	10		
prům. počet dětí	1,78	1,46	1,50	1,00	2,75	2,25	2,19	2,13	2,00	2,17	2,13	2,02	1,98	1,86	2,40		
Délka trvání manželství 10+ let																	
0	39	24	22	2	1	13	6	6	-	1	52	30	28	2	2		
1	248	163	144	6	14	38	21	17	3	2	286	184	161	9	16		
2	1231	856	732	75	50	102	55	49	6	2	1333	911	781	81	52		
3	488	257	218	20	27	95	45	38	6	10	583	302	256	26	37		
4+	108	37	34	2	9	45	14	9	3	1	153	51	43	5	10		
nezjištěno	9	3	3	-	-	2	1	1	-	-	11	4	4	-	-		
celkem	2123	1340	1153	105	101	295	142	120	18	16	2418	1482	1273	123	117		
prům. počet dětí	2,20	2,09	2,09	2,14	2,34	2,49	2,30	2,24	2,50	2,50	2,24	2,11	2,10	2,20	2,36		
Délka trvání manželství nezjištěna																	
0	-	-	-	-	-	-	-	-	-	-	-	-	-	-	-		
1	1	-	-	-	-	1	-	-	-	-	2	-	-	-	-		
2	3	3	3	-	-	-	-	-	-	-	3	3	3	-	-		
3	-	-	-	-	-	-	-	-	-	-	-	-	-	-	-		
4+	-	-	-	-	-	-	-	-	-	-	-	-	-	-	-		
nezjištěno	4	-	-	-	-	1	-	-	-	-	5	-	-	-	-		
celkem	8	3	3	-	-	2	-	-	-	-	10	3	3	-	-		
prům. počet dětí	1,75	2,00	2,00	X	X	1,00	X	X	X	X	1,60	2,00	2,00	X	X		
Délka trvání manželství celkem																	
0	45	29	26	2	1	18	9	9	-	1	63	38	35	2	2		
1	256	167	147	7	16	55	30	24	5	3	311	197	171	12	19		
2	1254	869	744	76	52	168	103	91	10	7	1422	972	835	86	59		
3	491	259	219	20	27	121	60	51	6	13	612	319	270	26	40		
4+	110	37	34	2	10	56	18	10	4	2	166	55	44	6	12		
nezjištěno	16	4	4	-	1	3	1	1	-	-	19	5	5	-	1		
celkem	2172	1365	1174	107	107	421	221	186	25	26	2593	1586	1360	132	133		
prům. počet dětí	2,19	2,08	2,08	2,13	2,34	2,41	2,24	2,17	2,36	2,46	2,23	2,11	2,09	2,17	2,36		

5. Nejistěný věk

Tab. č. 170 Vdané ženy podle pořadí manželství, ekonomické aktivity, postavení v zaměstnání, podle délky trvání manželství, počtu všech narozených dětí a podle věku ženy

Bruntál

Délka trvání manželství, počet všech narozených dětí	Ženy v prvním manželství					Ženy v opětovném manželství					Vdané ženy celkem				
	celkem	z toho ekonomicky aktivní				celkem	z toho ekonomicky aktivní				celkem	z toho ekonomicky aktivní			
		zaměstnané celkem	z toho		nezaměstnané		zaměstnané celkem	z toho		nezaměstnané		zaměstnané celkem	z toho		nezaměstnané
			zaměstnaná	samostatně činné				zaměstnaná	samostatně činné				zaměstnaná	samostatně činné	
Délka trvání manželství 0 - 4 roky															
0	1	1	1	-	-	-	-	-	-	-	1	1	1	-	-
1	1	1	1	-	-	-	-	-	-	-	1	1	1	-	-
2	-	-	-	-	-	-	-	-	-	-	-	-	-	-	-
3	-	-	-	-	-	-	-	-	-	-	-	-	-	-	-
4+	-	-	-	-	-	-	-	-	-	-	-	-	-	-	-
nezjištěno	-	-	-	-	-	-	-	-	-	-	-	-	-	-	-
celkem	2	2	2	X	X	X	X	X	X	X	2	2	2	X	X
prům. počet dětí	0,50	0,50	0,50	X	X	X	X	X	X	X	0,50	0,50	0,50	X	X
Délka trvání manželství 5 - 9 let															
0	-	-	-	-	-	-	-	-	-	-	-	-	-	-	-
1	-	-	-	-	-	-	-	-	-	-	-	-	-	-	-
2	-	-	-	-	-	-	-	-	-	-	-	-	-	-	-
3	-	-	-	-	-	-	-	-	-	-	-	-	-	-	-
4+	-	-	-	-	-	-	-	-	-	-	-	-	-	-	-
nezjištěno	-	-	-	-	-	-	-	-	-	-	-	-	-	-	-
celkem	-	-	-	-	-	-	-	-	-	-	-	-	-	-	-
prům. počet dětí	X	X	X	X	X	X	X	X	X	X	X	X	X	X	X
Délka trvání manželství 10+ let															
0	-	-	-	-	-	-	-	-	-	-	-	-	-	-	-
1	-	-	-	-	-	-	-	-	-	-	-	-	-	-	-
2	1	-	-	-	-	-	-	-	-	-	1	-	-	-	-
3	-	-	-	-	-	-	-	-	-	-	-	-	-	-	-
4+	-	-	-	-	-	-	-	-	-	-	-	-	-	-	-
nezjištěno	-	-	-	-	-	-	-	-	-	-	-	-	-	-	-
celkem	1	-	-	-	-	-	-	-	-	-	1	-	-	-	-
prům. počet dětí	2,00	X	X	X	X	X	X	X	X	X	2,00	X	X	X	X
Délka trvání manželství nezjištěna															
0	-	-	-	-	-	-	-	-	-	-	-	-	-	-	-
1	-	-	-	-	-	-	-	-	-	-	-	-	-	-	-
2	-	-	-	-	-	-	-	-	-	-	-	-	-	-	-
3	-	-	-	-	-	-	-	-	-	-	-	-	-	-	-
4+	-	-	-	-	-	-	-	-	-	-	-	-	-	-	-
nezjištěno	-	-	-	-	-	-	-	-	-	-	-	-	-	-	-
celkem	-	-	-	-	-	-	-	-	-	-	-	-	-	-	-
prům. počet dětí	X	X	X	X	X	X	X	X	X	X	X	X	X	X	X
Délka trvání manželství celkem															
0	1	1	1	-	-	-	-	-	-	-	1	1	1	-	-
1	1	1	1	-	-	-	-	-	-	-	1	1	1	-	-
2	1	-	-	-	-	-	-	-	-	-	1	-	-	-	-
3	-	-	-	-	-	-	-	-	-	-	-	-	-	-	-
4+	-	-	-	-	-	-	-	-	-	-	-	-	-	-	-
nezjištěno	-	-	-	-	-	-	-	-	-	-	-	-	-	-	-
celkem	3	2	2	-	-	-	-	-	-	-	3	2	2	-	-
prům. počet dětí	1,00	0,50	0,50	X	X	X	X	X	X	X	1,00	0,50	0,50	X	X

6. Věk úhrnem

Tab. č. 170 Vdané ženy podle pořadí manželství, ekonomické aktivity, postavení v zaměstnání, podle délky trvání manželství, počtu všech narozených dětí a podle věku ženy

Bruntál

Délka trvání manželství, počet všech narozených dětí	Ženy v prvním manželství					Ženy v opětovném manželství					Vdané ženy celkem						
	celkem	z toho ekonomicky aktivní				celkem	z toho ekonomicky aktivní				celkem	z toho ekonomicky aktivní					
		zaměstna- né celkem	z toho				zaměstna- né celkem	z toho				zaměstna- né celkem	z toho				
			zaměst- nankyně	samostat- ně činné	nezaměst- nané			zaměst- nankyně	samostat- ně činné	nezaměst- nané			zaměst- nankyně	samostat- ně činné	nezaměst- nané		
Délka trvání manželství 0 - 4 roky																	
0	82	71	67	2	3	6	4	3	-	-	88	75	70	2	3		
1	170	92	79	3	10	20	9	9	-	3	190	101	88	3	13		
2	63	31	25	3	5	61	40	38	1	2	124	71	63	4	7		
3	7	2	2	-	1	24	13	12	-	2	31	15	14	-	3		
4+	1	1	-	-	-	11	2	1	-	1	12	3	1	-	1		
nezjištěno	11	6	5	1	2	1	1	1	-	-	12	7	6	1	2		
celkem	334	203	178	9	21	123	69	64	1	8	457	272	242	10	29		
prům. počet dětí	1,00	0,84	0,78	1,13	1,21	2,14	2,01	1,98	2,00	2,13	1,31	1,14	1,10	1,22	1,48		
Délka trvání manželství 5 - 9 let																	
0	16	13	10	2	2	3	3	2	1	-	19	16	12	3	2		
1	136	113	99	9	12	11	8	5	3	1	147	121	104	12	13		
2	170	89	79	4	21	52	37	32	3	4	222	126	111	7	25		
3	16	8	7	-	4	17	10	9	-	2	33	18	16	-	6		
4+	3	-	-	-	1	6	3	1	1	-	9	3	1	1	1		
nezjištěno	2	2	2	-	-	-	-	-	-	-	2	2	2	-	-		
celkem	343	225	197	15	40	89	61	49	8	7	432	286	246	23	47		
prům. počet dětí	1,58	1,41	1,43	1,13	1,80	2,16	2,07	2,06	1,63	2,14	1,70	1,55	1,55	1,30	1,85		
Délka trvání manželství 10+ let																	
0	42	27	25	2	1	13	6	6	-	1	55	33	31	2	2		
1	304	214	192	9	18	39	21	17	3	3	343	235	209	12	21		
2	1427	1018	873	92	72	109	62	54	8	2	1536	1080	927	100	74		
3	529	281	239	22	38	95	45	38	6	10	624	326	277	28	48		
4+	114	39	36	2	10	45	14	9	3	1	159	53	45	5	11		
nezjištěno	9	3	3	-	-	2	1	1	-	-	11	4	4	-	-		
celkem	2425	1582	1368	127	139	303	149	125	20	17	2728	1731	1493	147	156		
prům. počet dětí	2,17	2,06	2,05	2,11	2,31	2,48	2,28	2,23	2,45	2,41	2,21	2,08	2,07	2,16	2,32		
Délka trvání manželství nezjištěna																	
0	2	2	2	-	-	-	-	-	-	-	2	2	2	-	-		
1	4	1	-	-	1	1	-	-	-	-	5	1	-	-	1		
2	3	3	3	-	-	-	-	-	-	-	3	3	3	-	-		
3	1	1	1	-	-	-	-	-	-	-	1	1	1	-	-		
4+	-	-	-	-	-	-	-	-	-	-	-	-	-	-	-		
nezjištěno	4	-	-	-	-	1	-	-	-	-	5	-	-	-	-		
celkem	14	7	6	-	1	2	-	-	-	-	16	7	6	-	1		
prům. počet dětí	1,30	1,43	1,50	X	1,00	1,00	X	X	X	X	1,27	1,43	1,50	X	1,00		
Délka trvání manželství celkem																	
0	142	113	104	6	6	22	13	11	1	1	164	126	115	7	7		
1	614	420	370	21	41	71	38	31	6	7	685	458	401	27	48		
2	1663	1141	980	99	98	222	139	124	12	8	1885	1280	1104	111	106		
3	553	292	249	22	43	136	68	59	6	14	689	360	308	28	57		
4+	118	40	36	2	11	62	19	11	4	2	180	59	47	6	13		
nezjištěno	26	11	10	1	2	4	2	2	-	-	30	13	12	1	2		
celkem	3116	2017	1749	151	201	517	279	238	29	32	3633	2296	1987	180	233		
prům. počet dětí	1,98	1,87	1,85	1,96	2,10	2,34	2,17	2,13	2,21	2,28	2,03	1,90	1,89	2,00	2,12		



1. Zaměstnané ženy vdané

Tab. č. 171 Ženy se závislými dětmi podle věku závislých dětí,  
podle počtu závislých dětí, věku ženy a podle ekonomické aktivity  
a rodinného stavu

Bruntál

Počet závislých dětí, věk ženy	Věk dětí do 15 let bez ohledu na počet závislých dětí 15letých a starších							Ženy s dětmi do 15 let	Ženy jen s dětmi 15letými a staršími	Úhrn žen se závislými dětmi
	0 - 2	3 - 5	6 - 14	0 - 2 a 3 - 5	0 - 2 a 6 - 14	3 - 5 a 6 - 14	0 - 2, 3 - 5 a 6 - 14			
1										
- 19	2	-	-	x	x	x	x	2	-	2
20 - 24	25	10	2	x	x	x	x	37	-	37
25 - 29	29	51	42	x	x	x	x	122	-	122
30 - 34	2	21	70	x	x	x	x	93	4	97
35 - 39	2	2	37	x	x	x	x	41	30	71
40 - 44	1	1	40	x	x	x	x	42	74	116
45 - 49	-	-	18	x	x	x	x	18	96	114
50 - 54	-	-	3	x	x	x	x	3	51	54
55 +	-	-	1	x	x	x	x	1	5	6
nezjištěno	-	1	-	x	x	x	x	1	-	1
celkem	61	86	213	x	x	x	x	360	260	620
2										
- 19	-	-	-	-	-	-	x	-	-	-
20 - 24	1	-	-	6	1	-	x	8	-	8
25 - 29	3	4	29	17	9	35	x	97	-	97
30 - 34	-	3	143	5	10	42	x	203	-	203
35 - 39	-	3	194	1	2	10	x	210	36	246
40 - 44	-	1	79	-	-	-	x	80	67	147
45 - 49	-	-	21	-	-	-	x	21	31	52
50 - 54	-	-	3	-	-	-	x	3	9	12
55 +	-	-	-	-	-	-	x	-	-	-
nezjištěno	-	-	-	-	-	-	x	-	-	-
celkem	4	11	469	29	22	87	x	622	143	765
3+										
- 19	-	-	-	-	-	-	-	-	-	-
20 - 24	-	-	-	-	-	-	-	-	-	-
25 - 29	-	-	2	-	5	3	-	10	-	10
30 - 34	-	1	12	-	7	9	3	32	-	32
35 - 39	-	1	36	-	3	5	-	45	3	48
40 - 44	1	-	16	-	-	1	-	18	-	18
45 - 49	-	-	4	-	-	-	-	4	1	5
50 - 54	-	-	-	-	-	-	-	-	-	-
55 +	-	-	-	-	-	-	-	-	-	-
nezjištěno	-	-	-	-	-	-	-	-	-	-
celkem	1	2	70	-	15	18	3	109	4	113
Úhrnem										
- 19	2	-	-	-	-	-	-	2	-	2
20 - 24	26	10	2	6	1	-	-	45	-	45
25 - 29	32	55	73	17	14	38	-	229	-	229
30 - 34	2	25	225	5	17	51	3	328	4	332
35 - 39	2	6	267	1	5	15	-	296	69	365
40 - 44	2	2	135	-	-	1	-	140	141	281
45 - 49	-	-	43	-	-	-	-	43	128	171
50 - 54	-	-	6	-	-	-	-	6	60	66
55 +	-	-	1	-	-	-	-	1	5	6
nezjištěno	-	1	-	-	-	-	-	1	-	1
celkem	66	99	752	29	37	105	3	1091	407	1498

## 2. Zaměstnané ženy ostatní

Tab. č. 171 Ženy se závislými dětmi podle věku závislých dětí,  
podle počtu závislých dětí, věku ženy a podle ekonomické aktivity  
a rodinného stavu

Bruntál

Počet závislých dětí, věk ženy	Věk dětí do 15 let bez ohledu na počet závislých dětí 15letých a starších							Ženy s dětmi do 15 let	Ženy jen s dětmi 15letými a staršími	Úhrn žen se závislými dětmi
	0 - 2	3 - 5	6 - 14	0 - 2 a 3 - 5	0 - 2 a 6 - 14	3 - 5 a 6 - 14	0 - 2, 3 - 5 a 6 - 14			
1										
- 19	-	-	-	x	x	x	x	-	-	-
20 - 24	20	8	-	x	x	x	x	28	-	28
25 - 29	10	23	27	x	x	x	x	60	-	60
30 - 34	2	7	38	x	x	x	x	47	-	47
35 - 39	1	2	23	x	x	x	x	26	11	37
40 - 44	2	-	16	x	x	x	x	18	40	58
45 - 49	-	-	12	x	x	x	x	12	33	45
50 - 54	-	-	2	x	x	x	x	2	25	27
55 +	-	-	-	x	x	x	x	-	4	4
nezjištěno	-	-	-	x	x	x	x	-	-	-
celkem	35	40	118	x	x	x	x	193	113	306
2										
- 19	-	-	-	-	-	-	x	-	-	-
20 - 24	3	-	-	3	-	-	x	6	-	6
25 - 29	-	-	5	3	7	10	x	25	-	25
30 - 34	-	-	25	-	3	7	x	35	-	35
35 - 39	-	2	41	-	2	2	x	47	12	59
40 - 44	-	-	16	-	-	-	x	16	11	27
45 - 49	-	-	2	-	-	-	x	2	8	10
50 - 54	-	-	-	-	-	-	x	-	1	1
55 +	-	-	-	-	-	1	x	1	-	1
nezjištěno	-	-	-	-	-	-	x	-	-	-
celkem	3	2	89	6	12	20	x	132	32	164
3+										
- 19	-	-	-	-	-	-	-	-	-	-
20 - 24	1	-	-	1	-	-	-	2	-	2
25 - 29	-	-	-	-	3	-	2	5	-	5
30 - 34	-	-	8	-	4	-	1	13	-	13
35 - 39	-	-	4	-	1	1	-	6	-	6
40 - 44	-	-	3	-	-	-	-	3	1	4
45 - 49	-	-	-	-	-	-	-	-	-	-
50 - 54	-	-	-	-	-	-	-	-	-	-
55 +	-	-	-	-	-	-	-	-	-	-
nezjištěno	-	-	-	-	-	-	-	-	-	-
celkem	1	-	15	1	8	1	3	29	1	30
Úhrnem										
- 19	-	-	-	-	-	-	-	-	-	-
20 - 24	24	8	-	4	-	-	-	36	-	36
25 - 29	10	23	32	3	10	10	2	90	-	90
30 - 34	2	7	71	-	7	7	1	95	-	95
35 - 39	1	4	68	-	3	3	-	79	23	102
40 - 44	2	-	35	-	-	-	-	37	52	89
45 - 49	-	-	14	-	-	-	-	14	41	55
50 - 54	-	-	2	-	-	-	-	2	26	28
55 +	-	-	-	-	-	1	-	1	4	5
nezjištěno	-	-	-	-	-	-	-	-	-	-
celkem	39	42	222	7	20	21	3	354	146	500

3. Nezaměstnané ženy vdané

Tab. č. 171 Ženy se závislými dětmi podle věku závislých dětí,  
podle počtu závislých dětí, věku ženy a podle ekonomické aktivity  
a rodinného stavu

Bruntál

Počet závislých dětí, věk ženy	Věk dětí do 15 let bez ohledu na počet závislých dětí 15letých a starších							Ženy s dětmi do 15 let	Ženy jen s dětmi 15letými a staršími	Úhrn žen se závislými dětmi
	0 - 2	3 - 5	6 - 14	0 - 2 a 3 - 5	0 - 2 a 6 - 14	3 - 5 a 6 - 14	0 - 2, 3 - 5 a 6 - 14			
1										
- 19	-	-	-	x	x	x	x	-	-	-
20 - 24	1	1	-	x	x	x	x	2	-	2
25 - 29	2	5	9	x	x	x	x	16	-	16
30 - 34	-	3	10	x	x	x	x	13	-	13
35 - 39	-	2	1	x	x	x	x	3	2	5
40 - 44	-	-	3	x	x	x	x	3	11	14
45 - 49	-	-	2	x	x	x	x	2	4	6
50 - 54	-	-	2	x	x	x	x	2	5	7
55 +	-	-	-	x	x	x	x	-	-	-
nezjištěno	-	-	-	x	x	x	x	-	-	-
celkem	3	11	27	x	x	x	x	41	22	63
2										
- 19	-	-	-	-	-	-	x	-	-	-
20 - 24	-	2	-	-	-	-	x	2	-	2
25 - 29	1	-	5	1	-	16	x	23	-	23
30 - 34	-	-	15	-	-	5	x	20	-	20
35 - 39	-	2	14	-	-	-	x	16	1	17
40 - 44	-	-	9	-	-	-	x	9	4	13
45 - 49	-	-	-	-	-	-	x	-	1	1
50 - 54	-	-	1	-	-	-	x	1	-	1
55 +	-	-	-	-	-	-	x	-	-	-
nezjištěno	-	-	-	-	-	-	x	-	-	-
celkem	1	4	44	1	-	21	x	71	6	77
3+										
- 19	-	-	-	-	-	-	-	-	-	-
20 - 24	-	-	-	-	-	-	-	-	-	-
25 - 29	-	-	2	1	-	2	-	5	-	5
30 - 34	-	-	6	-	-	6	-	12	-	12
35 - 39	-	1	11	-	-	2	-	14	-	14
40 - 44	-	-	2	-	-	-	-	2	1	3
45 - 49	-	1	-	-	-	-	-	1	-	1
50 - 54	-	-	-	-	-	-	-	-	-	-
55 +	-	-	-	-	-	-	-	-	-	-
nezjištěno	-	-	-	-	-	-	-	-	-	-
celkem	-	2	21	1	-	10	-	34	1	35
Úhrnem										
- 19	-	-	-	-	-	-	-	-	-	-
20 - 24	1	3	-	-	-	-	-	4	-	4
25 - 29	3	5	16	2	-	18	-	44	-	44
30 - 34	-	3	31	-	-	11	-	45	-	45
35 - 39	-	5	26	-	-	2	-	33	3	36
40 - 44	-	-	14	-	-	-	-	14	16	30
45 - 49	-	1	2	-	-	-	-	3	5	8
50 - 54	-	-	3	-	-	-	-	3	5	8
55 +	-	-	-	-	-	-	-	-	-	-
nezjištěno	-	-	-	-	-	-	-	-	-	-
celkem	4	17	92	2	-	31	-	146	29	175

## 4. Nezaměstnané ženy ostatní

Tab. č. 171 Ženy se závislými dětmi podle věku závislých dětí,  
podle počtu závislých dětí, věku ženy a podle ekonomické aktivity  
a rodinného stavu

Bruntál

Počet závislých dětí, věk ženy	Věk dětí do 15 let bez ohledu na počet závislých dětí 15letých a starších							Ženy s dětmi do 15 let	Ženy jen s dětmi 15letými a staršími	Úhrn žen se závislými dětmi
	0 - 2	3 - 5	6 - 14	0 - 2 a 3 - 5	0 - 2 a 6 - 14	3 - 5 a 6 - 14	0 - 2, 3 - 5 a 6 - 14			
1										
- 19	-	-	-	x	x	x	x	-	-	-
20 - 24	2	6	1	x	x	x	x	9	-	9
25 - 29	-	13	13	x	x	x	x	26	-	26
30 - 34	-	2	18	x	x	x	x	20	-	20
35 - 39	1	-	9	x	x	x	x	10	2	12
40 - 44	-	1	1	x	x	x	x	2	3	5
45 - 49	-	-	4	x	x	x	x	4	6	10
50 - 54	-	-	1	x	x	x	x	1	2	3
55 +	-	-	-	x	x	x	x	-	-	-
nezjištěno	-	-	-	x	x	x	x	-	-	-
celkem	3	22	47	x	x	x	x	72	13	85
2										
- 19	-	-	-	-	-	-	x	-	-	-
20 - 24	-	1	-	-	-	-	x	1	-	1
25 - 29	-	-	3	-	1	10	x	14	-	14
30 - 34	-	-	9	-	1	2	x	12	-	12
35 - 39	-	2	5	-	-	1	x	8	1	9
40 - 44	-	-	7	-	-	-	x	7	1	8
45 - 49	-	-	-	-	-	-	x	-	1	1
50 - 54	-	-	2	-	-	-	x	2	-	2
55 +	-	-	-	-	-	-	x	-	-	-
nezjištěno	-	-	-	-	-	-	x	-	-	-
celkem	-	3	26	-	2	13	x	44	3	47
3+										
- 19	-	-	-	-	-	-	-	-	-	-
20 - 24	-	-	-	-	-	-	-	-	-	-
25 - 29	-	-	-	-	-	1	-	1	-	1
30 - 34	-	1	1	-	-	4	-	6	-	6
35 - 39	-	-	6	-	-	1	-	7	-	7
40 - 44	-	-	1	-	1	3	-	5	-	5
45 - 49	-	-	2	-	-	-	-	2	-	2
50 - 54	-	-	-	-	-	-	-	-	-	-
55 +	-	-	-	-	-	-	-	-	-	-
nezjištěno	-	-	-	-	-	-	-	-	-	-
celkem	-	1	10	-	1	9	-	21	-	21
Úhrnem										
- 19	-	-	-	-	-	-	-	-	-	-
20 - 24	2	7	1	-	-	-	-	10	-	10
25 - 29	-	13	16	-	1	11	-	41	-	41
30 - 34	-	3	28	-	1	6	-	38	-	38
35 - 39	1	2	20	-	-	2	-	25	3	28
40 - 44	-	1	9	-	1	3	-	14	4	18
45 - 49	-	-	6	-	-	-	-	6	7	13
50 - 54	-	-	3	-	-	-	-	3	2	5
55 +	-	-	-	-	-	-	-	-	-	-
nezjištěno	-	-	-	-	-	-	-	-	-	-
celkem	3	26	83	-	3	22	-	137	16	153

5. Ekonomicky aktivní ženy celkem

Tab. č. 171 Ženy se závislými dětmi podle věku závislých dětí,  
podle počtu závislých dětí, věku ženy a podle ekonomické aktivity  
a rodinného stavu

Bruntál

Počet závislých dětí, věk ženy	Věk dětí do 15 let bez ohledu na počet závislých dětí 15letých a starších							Ženy s dětmi do 15 let	Ženy jen s dětmi 15letými a staršími	Úhrn žen se závislými dětmi
	0 - 2	3 - 5	6 - 14	0 - 2 a 3 - 5	0 - 2 a 6 - 14	3 - 5 a 6 - 14	0 - 2, 3 - 5 a 6 - 14			
1										
- 19	2	-	-	x	x	x	x	2	-	2
20 - 24	48	25	3	x	x	x	x	76	-	76
25 - 29	41	92	91	x	x	x	x	224	-	224
30 - 34	4	33	136	x	x	x	x	173	4	177
35 - 39	4	6	70	x	x	x	x	80	45	125
40 - 44	3	2	60	x	x	x	x	65	128	193
45 - 49	-	-	36	x	x	x	x	36	139	175
50 - 54	-	-	8	x	x	x	x	8	83	91
55 +	-	-	1	x	x	x	x	1	9	10
nezjištěno	-	1	-	x	x	x	x	1	-	1
celkem	102	159	405	x	x	x	x	666	408	1074
2										
- 19	-	-	-	-	-	-	x	-	-	-
20 - 24	4	3	-	9	1	-	x	17	-	17
25 - 29	4	4	42	21	17	71	x	159	-	159
30 - 34	-	3	192	5	14	56	x	270	-	270
35 - 39	-	9	254	1	4	13	x	281	50	331
40 - 44	-	1	111	-	-	-	x	112	83	195
45 - 49	-	-	23	-	-	-	x	23	41	64
50 - 54	-	-	6	-	-	-	x	6	10	16
55 +	-	-	-	-	-	1	x	1	-	1
nezjištěno	-	-	-	-	-	-	x	-	-	-
celkem	8	20	628	36	36	141	x	869	184	1053
3+										
- 19	-	-	-	-	-	-	-	-	-	-
20 - 24	1	-	-	1	-	-	-	2	-	2
25 - 29	-	-	4	1	8	6	2	21	-	21
30 - 34	-	2	27	-	11	19	4	63	-	63
35 - 39	-	2	57	-	4	9	-	72	3	75
40 - 44	1	-	22	-	1	4	-	28	2	30
45 - 49	-	1	6	-	-	-	-	7	1	8
50 - 54	-	-	-	-	-	-	-	-	-	-
55 +	-	-	-	-	-	-	-	-	-	-
nezjištěno	-	-	-	-	-	-	-	-	-	-
celkem	2	5	116	2	24	38	6	193	6	199
Úhrnem										
- 19	2	-	-	-	-	-	-	2	-	2
20 - 24	53	28	3	10	1	-	-	95	-	95
25 - 29	45	96	137	22	25	77	2	404	-	404
30 - 34	4	38	355	5	25	75	4	506	4	510
35 - 39	4	17	381	1	8	22	-	433	98	531
40 - 44	4	3	193	-	1	4	-	205	213	418
45 - 49	-	1	65	-	-	-	-	66	181	247
50 - 54	-	-	14	-	-	-	-	14	93	107
55 +	-	-	1	-	-	1	-	2	9	11
nezjištěno	-	1	-	-	-	-	-	1	-	1
celkem	112	184	1149	38	60	179	6	1728	598	2326

6. Ekonomicky neaktivní ženy celkem

Tab. č. 171 Ženy se závislými dětmi podle věku závislých dětí,  
podle počtu závislých dětí, věku ženy a podle ekonomické aktivity  
a rodinného stavu

Bruntál

Počet závislých dětí, věk ženy	Věk dětí do 15 let bez ohledu na počet závislých dětí 15letých a starších							Ženy s dětmi do 15 let	Ženy jen s dětmi 15letými a staršími	Úhrn žen se závislými dětmi
	0 - 2	3 - 5	6 - 14	0 - 2 a 3 - 5	0 - 2 a 6 - 14	3 - 5 a 6 - 14	0 - 2, 3 - 5 a 6 - 14			
1										
- 19	8	-	-	x	x	x	x	8	-	8
20 - 24	57	8	-	x	x	x	x	65	-	65
25 - 29	46	14	3	x	x	x	x	63	-	63
30 - 34	12	5	6	x	x	x	x	23	-	23
35 - 39	3	2	2	x	x	x	x	7	1	8
40 - 44	1	1	5	x	x	x	x	7	4	11
45 - 49	-	-	4	x	x	x	x	4	9	13
50 - 54	-	-	1	x	x	x	x	1	15	16
55 +	-	1	2	x	x	x	x	3	16	19
nezjištěno	-	-	-	x	x	x	x	-	-	-
celkem	127	31	23	x	x	x	x	181	45	226
2										
- 19	-	-	-	-	-	-	x	-	-	-
20 - 24	4	1	-	17	-	1	x	23	-	23
25 - 29	3	4	2	20	30	22	x	81	-	81
30 - 34	1	1	5	2	16	6	x	31	-	31
35 - 39	-	2	5	-	2	2	x	11	1	12
40 - 44	1	2	9	1	1	1	x	15	4	19
45 - 49	-	-	-	-	1	-	x	1	2	3
50 - 54	-	-	1	-	-	-	x	1	1	2
55 +	-	-	1	-	-	1	x	2	-	2
nezjištěno	-	-	-	-	1	-	x	1	-	1
celkem	9	10	23	40	51	33	x	166	8	174
3+										
- 19	-	-	-	-	-	-	-	-	-	-
20 - 24	-	-	-	-	-	-	-	-	-	-
25 - 29	-	-	-	-	3	3	8	14	-	14
30 - 34	-	-	4	-	9	9	3	25	-	25
35 - 39	1	-	4	-	7	7	1	20	-	20
40 - 44	-	-	1	-	1	1	-	3	-	3
45 - 49	-	1	-	-	-	-	-	1	-	1
50 - 54	-	-	-	-	-	-	-	-	-	-
55 +	-	-	-	-	-	-	-	-	-	-
nezjištěno	-	-	-	-	-	-	-	-	-	-
celkem	1	1	9	-	20	20	12	63	-	63
Úhrnem										
- 19	8	-	-	-	-	-	-	8	-	8
20 - 24	61	9	-	17	-	1	-	88	-	88
25 - 29	49	18	5	20	33	25	8	158	-	158
30 - 34	13	6	15	2	25	15	3	79	-	79
35 - 39	4	4	11	-	9	9	1	38	2	40
40 - 44	2	3	15	1	2	2	-	25	8	33
45 - 49	-	1	4	-	1	-	-	6	11	17
50 - 54	-	-	2	-	-	-	-	2	16	18
55 +	-	1	3	-	-	1	-	5	16	21
nezjištěno	-	-	-	-	1	-	-	1	-	1
celkem	137	42	55	40	71	53	12	410	53	463

7. Ženy s nezjištěnou ekonomickou aktivitou

Tab. č. 171 Ženy se závislými dětmi podle věku závislých dětí,  
podle počtu závislých dětí, věku ženy a podle ekonomické aktivity  
a rodinného stavu

Bruntál

Počet závislých dětí, věk ženy	Věk dětí do 15 let bez ohledu na počet závislých dětí 15letých a starších							Ženy s dětmi do 15 let	Ženy jen s dětmi 15letými a staršími	Úhrn žen se závislými dětmi
	0 - 2	3 - 5	6 - 14	0 - 2 a 3 - 5	0 - 2 a 6 - 14	3 - 5 a 6 - 14	0 - 2, 3 - 5 a 6 - 14			
1										
- 19	-	-	-	x	x	x	x	-	-	-
20 - 24	-	1	-	x	x	x	x	1	-	1
25 - 29	-	1	1	x	x	x	x	2	-	2
30 - 34	-	-	-	x	x	x	x	-	-	-
35 - 39	-	-	1	x	x	x	x	1	-	1
40 - 44	-	-	3	x	x	x	x	3	-	3
45 - 49	-	-	1	x	x	x	x	1	-	1
50 - 54	-	-	-	x	x	x	x	-	-	-
55 +	-	-	-	x	x	x	x	-	-	-
nezjištěno	-	-	-	x	x	x	x	-	-	-
celkem	-	2	6	x	x	x	x	8	-	8
2										
- 19	-	-	-	-	-	-	x	-	-	-
20 - 24	-	-	-	-	1	-	x	1	-	1
25 - 29	-	-	1	-	-	-	x	1	-	1
30 - 34	-	-	2	-	1	-	x	3	-	3
35 - 39	-	-	1	-	-	-	x	1	-	1
40 - 44	-	-	-	-	-	-	x	-	-	-
45 - 49	-	-	-	-	-	-	x	-	-	-
50 - 54	-	-	-	-	-	-	x	-	-	-
55 +	-	-	-	-	-	-	x	-	-	-
nezjištěno	-	-	-	-	-	-	x	-	-	-
celkem	-	-	4	-	2	-	x	6	-	6
3+										
- 19	-	-	-	-	-	-	-	-	-	-
20 - 24	-	-	-	-	-	-	-	-	-	-
25 - 29	-	-	-	-	1	-	-	1	-	1
30 - 34	-	-	-	-	-	-	-	-	-	-
35 - 39	-	-	-	-	-	-	1	1	-	1
40 - 44	-	-	-	-	-	-	-	-	-	-
45 - 49	-	-	-	-	-	-	-	-	-	-
50 - 54	-	-	-	-	-	-	-	-	-	-
55 +	-	-	-	-	-	-	-	-	-	-
nezjištěno	-	-	-	-	-	-	-	-	-	-
celkem	-	-	-	-	1	-	1	2	-	2
Úhrnem										
- 19	-	-	-	-	-	-	-	-	-	-
20 - 24	-	1	-	-	1	-	-	2	-	2
25 - 29	-	1	2	-	1	-	-	4	-	4
30 - 34	-	-	2	-	1	-	-	3	-	3
35 - 39	-	-	2	-	-	-	1	3	-	3
40 - 44	-	-	3	-	-	-	-	3	-	3
45 - 49	-	-	1	-	-	-	-	1	-	1
50 - 54	-	-	-	-	-	-	-	-	-	-
55 +	-	-	-	-	-	-	-	-	-	-
nezjištěno	-	-	-	-	-	-	-	-	-	-
celkem	-	2	10	-	3	-	1	16	-	16

8. Ženy úhrnem

Tab. č. 171 Ženy se závislými dětmi podle věku závislých dětí,  
podle počtu závislých dětí, věku ženy a podle ekonomické aktivity  
a rodinného stavu

Bruntál

Počet závislých dětí, věk ženy	Věk dětí do 15 let bez ohledu na počet závislých dětí 15letých a starších							Ženy s dětmi do 15 let	Ženy jen s dětmi 15letými a staršími	Úhrn žen se závislými dětmi
	0 - 2	3 - 5	6 - 14	0 - 2 a 3 - 5	0 - 2 a 6 - 14	3 - 5 a 6 - 14	0 - 2, 3 - 5 a 6 - 14			
1										
- 19	10	-	-	x	x	x	x	10	-	10
20 - 24	105	34	3	x	x	x	x	142	-	142
25 - 29	87	107	95	x	x	x	x	289	-	289
30 - 34	16	38	142	x	x	x	x	196	4	200
35 - 39	7	8	73	x	x	x	x	88	46	134
40 - 44	4	3	68	x	x	x	x	75	132	207
45 - 49	-	-	41	x	x	x	x	41	148	189
50 - 54	-	-	9	x	x	x	x	9	98	107
55 +	-	1	3	x	x	x	x	4	25	29
nezjištěno	-	1	-	x	x	x	x	1	-	1
celkem	229	192	434	x	x	x	x	855	453	1308
2										
- 19	-	-	-	-	-	-	x	-	-	-
20 - 24	8	4	-	26	2	1	x	41	-	41
25 - 29	7	8	45	41	47	93	x	241	-	241
30 - 34	1	4	199	7	31	62	x	304	-	304
35 - 39	-	11	260	1	6	15	x	293	51	344
40 - 44	1	3	120	1	1	1	x	127	87	214
45 - 49	-	-	23	-	1	-	x	24	43	67
50 - 54	-	-	7	-	-	-	x	7	11	18
55 +	-	-	1	-	-	2	x	3	-	3
nezjištěno	-	-	-	-	-	1	x	1	-	1
celkem	17	30	655	76	89	174	x	1041	192	1233
3+										
- 19	-	-	-	-	-	-	-	-	-	-
20 - 24	1	-	-	1	-	-	-	2	-	2
25 - 29	-	-	4	1	12	9	10	36	-	36
30 - 34	-	2	31	-	20	28	7	88	-	88
35 - 39	1	2	61	-	11	16	2	93	3	96
40 - 44	1	-	23	-	2	5	-	31	2	33
45 - 49	-	2	6	-	-	-	-	8	1	9
50 - 54	-	-	-	-	-	-	-	-	-	-
55 +	-	-	-	-	-	-	-	-	-	-
nezjištěno	-	-	-	-	-	-	-	-	-	-
celkem	3	6	125	2	45	58	19	258	6	264
Úhrnem										
- 19	10	-	-	-	-	-	-	10	-	10
20 - 24	114	38	3	27	2	1	-	185	-	185
25 - 29	94	115	144	42	59	102	10	566	-	566
30 - 34	17	44	372	7	51	90	7	588	4	592
35 - 39	8	21	394	1	17	31	2	474	100	574
40 - 44	6	6	211	1	3	6	-	233	221	454
45 - 49	-	2	70	-	1	-	-	73	192	265
50 - 54	-	-	16	-	-	-	-	16	109	125
55 +	-	1	4	-	-	2	-	7	25	32
nezjištěno	-	1	-	-	1	-	-	2	-	2
celkem	249	228	1214	78	134	232	19	2154	651	2805



Tab. č. 172 Ekonomicky aktivní ženy se závislými dětmi podle rodinného stavu, věku nejmladšího dítěte a podle počtu závislých dětí a věku ženy

Bruntál

Počet závislých dětí, věk ženy	Počet ekonomicky aktivních žen													úhrnem			
	zaměstnaných						nezaměstnaných						ostatních		celkem		
	vdaných					ostatních	celkem	vdaných								ostatních	celkem
	celkem	s věkem nejmladšího dítěte						celkem	s věkem nejmladšího dítěte								
0 - 2		3 - 5	6 - 14	15+	0 - 2	3 - 5	6 - 14		15+								
1																	
- 19	2	2	-	-	-	-	2	-	-	-	-	-	-	-	-	2	
20 - 24	37	25	10	2	-	28	65	2	1	1	-	-	-	9	11	76	
25 - 29	122	29	51	42	-	60	182	16	2	5	9	-	26	42	224		
30 - 34	97	2	21	70	4	47	144	13	-	3	10	-	20	33	177		
35 - 39	71	2	2	37	30	37	108	5	-	2	1	2	12	17	125		
40 - 44	116	1	1	40	74	58	174	14	-	-	3	11	5	19	193		
45 - 49	114	-	-	18	96	45	159	6	-	-	2	4	10	16	175		
50 - 54	54	-	-	3	51	27	81	7	-	-	2	5	3	10	91		
55+	6	-	-	1	5	4	10	-	-	-	-	-	-	-	10		
nezjištěno	1	-	1	-	-	-	1	-	-	-	-	-	-	-	1		
celkem	620	61	86	213	260	306	926	63	3	11	27	22	85	148	1074		
2																	
- 19	-	-	-	-	-	-	-	-	-	-	-	-	-	-	-	-	
20 - 24	8	8	-	-	-	6	14	2	-	2	-	-	-	3	17		
25 - 29	97	29	39	29	-	25	122	23	2	16	5	-	14	37	159		
30 - 34	203	15	45	143	-	35	238	20	-	5	15	-	12	32	270		
35 - 39	246	3	13	194	36	59	305	17	-	2	14	1	9	26	331		
40 - 44	147	-	1	79	67	27	174	13	-	-	9	4	8	21	195		
45 - 49	52	-	-	21	31	10	62	1	-	-	-	1	1	2	64		
50 - 54	12	-	-	3	9	1	13	1	-	-	1	-	2	3	16		
55+	-	-	-	-	-	1	1	-	-	-	-	-	-	-	1		
nezjištěno	-	-	-	-	-	-	-	-	-	-	-	-	-	-	-		
celkem	765	55	98	469	143	164	929	77	2	25	44	6	47	124	1053		
3+																	
- 19	-	-	-	-	-	-	-	-	-	-	-	-	-	-	-	-	
20 - 24	-	-	-	-	-	2	2	-	-	-	-	-	-	-	2		
25 - 29	10	5	3	2	-	5	15	5	1	2	2	-	1	6	21		
30 - 34	32	10	10	12	-	13	45	12	-	6	6	-	6	18	63		
35 - 39	48	3	6	36	3	6	54	14	-	3	11	-	7	21	75		
40 - 44	18	1	1	16	-	4	22	3	-	-	2	1	5	8	30		
45 - 49	5	-	-	4	1	-	5	1	-	1	-	-	2	3	8		
50 - 54	-	-	-	-	-	-	-	-	-	-	-	-	-	-	-		
55+	-	-	-	-	-	-	-	-	-	-	-	-	-	-	-		
nezjištěno	-	-	-	-	-	-	-	-	-	-	-	-	-	-	-		
celkem	113	19	20	70	4	30	143	35	1	12	21	1	21	56	199		
Úhrnem																	
- 19	2	2	-	-	-	-	2	-	-	-	-	-	-	-	2		
20 - 24	45	33	10	2	-	36	81	4	1	3	-	-	10	14	95		
25 - 29	229	63	93	73	-	90	319	44	5	23	16	-	41	85	404		
30 - 34	332	27	76	225	4	95	427	45	-	14	31	-	38	83	510		
35 - 39	365	8	21	267	69	102	467	36	-	7	26	3	28	64	531		
40 - 44	281	2	3	135	141	89	370	30	-	-	14	16	18	48	418		
45 - 49	171	-	-	43	128	55	226	8	-	1	2	5	13	21	247		
50 - 54	66	-	-	6	60	28	94	8	-	-	3	5	5	13	107		
55+	6	-	-	1	5	5	11	-	-	-	-	-	-	-	11		
nezjištěno	1	-	1	-	-	-	1	-	-	-	-	-	-	-	1		
celkem	1498	135	204	752	407	500	1998	175	6	48	92	29	153	328	2326		

Tab. č. 173 Osoby žijící v manželství podle pořadí manželství  
a faktická manželství společně bydlících osob podle rodinného stavu,  
podle pohlaví a věku

Bruntál

Pohlaví, věk	Osoby žijící v manželství							Faktická manželství společně bydlících osob						
	pořadí manželství					celkem	z toho oboustranně 1. manželství	svobodní (-é)	ženatí vdané	rozvedení (-é)	ovdovělí (-é)	nezjištěno	celkem	z toho oboustranně svobodní
	1.	2.	3.	4.+	nezjištěno									
<b>Muži</b>														
15 - 19	1	-	-	-	-	1	1	3	-	-	-	-	3	2
20 - 24	53	-	-	-	1	54	49	30	-	1	-	-	31	28
25 - 29	278	11	-	-	5	294	262	67	1	8	-	-	76	60
30 - 34	343	28	1	-	4	376	325	29	-	24	-	-	53	20
35 - 39	345	37	3	-	3	388	308	12	-	21	1	-	34	4
40 - 44	359	42	3	-	7	411	346	13	1	29	1	1	45	2
45 - 49	374	72	8	1	14	469	365	11	1	26	-	-	38	2
50 - 54	379	74	8	-	1	462	351	5	1	29	2	1	38	-
55 - 59	252	52	14	-	7	325	244	4	2	14	1	-	21	2
60 - 64	151	44	7	-	3	205	138	3	3	3	2	1	12	1
65 - 69	141	24	1	-	2	168	134	2	-	3	4	-	9	1
70+	209	39	4	1	5	258	206	1	1	5	7	1	15	-
nezjištěno	2	1	-	-	-	3	1	-	-	-	-	-	-	-
celkem	2887	424	49	2	52	3414	2730	180	10	163	18	4	375	122
<b>Ženy</b>														
15 - 19	4	-	-	-	-	4	3	3	-	-	-	-	3	3
20 - 24	105	2	-	-	2	109	99	64	-	2	-	1	67	54
25 - 29	375	27	-	-	3	405	352	65	2	12	3	-	82	44
30 - 34	364	48	1	-	2	415	332	17	3	19	1	1	41	10
35 - 39	369	45	1	1	2	418	338	9	2	23	3	-	37	3
40 - 44	374	46	3	-	-	423	338	5	1	24	2	-	32	2
45 - 49	369	68	4	-	1	442	340	7	1	25	5	1	39	1
50 - 54	370	58	5	1	3	437	346	4	2	16	5	-	27	2
55 - 59	208	40	8	-	2	258	192	2	-	12	3	1	18	-
60 - 64	146	31	2	-	1	180	141	2	1	6	4	-	13	1
65 - 69	126	32	2	-	-	160	119	2	-	-	1	-	3	2
70+	130	27	2	-	1	160	127	-	-	2	10	1	13	-
nezjištěno	3	-	-	-	-	3	3	-	-	-	-	-	-	-
celkem	2943	424	28	2	17	3414	2730	180	12	141	37	5	375	122

1. Rodinné domy

*Tab. č. 250* Trvale obydlené domy s byty podle období výstavby nebo rekonstrukce, podle počtu bytů, technického vybavení, počtu nadzemních podlaží, materiálu nosných zdí a podle druhu domu

Bruntál

Trvale obydlené domy s byty a jejich vybavení	Období výstavby nebo rekonstrukce										Trvale obydlené domy celkem
	do r. 1899	1900 - 1919	1920 - 1945	1946 - 1960	1961 - 1970	1971 - 1980	1981 - 1990	1991 - 1995	1996 a později	nezjištěno	
1. Trvale obydlené domy											
celkem	26	50	268	22	41	214	138	73	51	5	888
v %	2,9	5,6	30,2	2,5	4,6	24,1	15,5	8,2	5,7	0,6	100,0
v nich počet: bytů trvale obydlených	30	60	294	23	49	261	146	73	56	5	997
bytů neobydlených	1	-	4	1	3	9	1	1	2	1	23
2. V trvale obydlených bytech											
obytná plocha (v tis. m2)	2	4	19	2	3	18	12	7	5	0	71
celková plocha (v tis. m2)	3	6	28	2	4	28	18	10	7	0	108
obytn. míst. 4 m2 a více podl. plochy	94	203	1054	86	172	1007	640	336	237	8	3837
obytn. míst. 8 m2 a více podl. plochy	91	197	982	80	162	939	598	319	218	6	3592
hospodařící domácnosti	34	67	332	26	51	296	159	77	59	5	1106
cenzové domácnosti	34	67	342	27	54	305	159	77	59	5	1129
osoby bydlící v bytech	76	160	801	62	118	739	462	269	170	6	2863
3. Podíl (%) v trvale obydlených bytech											
obytné plochy	2,9	5,5	26,4	2,1	4,1	25,9	16,4	9,6	6,8	0,2	100,0
celkové plochy	2,9	5,4	26,3	2,1	4,1	25,8	16,6	9,6	6,9	0,2	100,0
obytn. míst. 4 m2 a více podl. plochy	2,4	5,3	27,5	2,2	4,5	26,2	16,7	8,8	6,2	0,2	100,0
obytn. míst. 8 m2 a více podl. plochy	2,5	5,5	27,3	2,2	4,5	26,1	16,6	8,9	6,1	0,2	100,0
hospodařících domácností	3,1	6,1	30,0	2,4	4,6	26,8	14,4	7,0	5,3	0,5	100,0
cenzových domácností	3,0	5,9	30,3	2,4	4,8	27,0	14,1	6,8	5,2	0,4	100,0
osob bydlících v bytech	2,7	5,6	28,0	2,2	4,1	25,8	16,1	9,4	5,9	0,2	100,0
4. Domy s počtem všech bytů											
1	21	41	240	20	30	159	129	72	45	4	761
2	5	8	26	2	11	54	9	1	5	1	122
3	-	1	2	-	-	1	-	-	1	-	5
4	-	-	-	-	-	-	-	-	-	-	-
5 - 9	-	-	-	-	-	-	-	-	-	-	-
10 - 19	-	-	-	-	-	-	-	-	-	-	-
20 - 49	-	-	-	-	-	-	-	-	-	-	-
50+	-	-	-	-	-	-	-	-	-	-	-
celkem	26	50	268	22	41	214	138	73	51	5	888
5. Podíl (%) domů s počtem všech bytů											
1	80,8	82,0	89,6	90,9	73,2	74,3	93,5	98,6	88,2	80,0	85,7
2	19,2	16,0	9,7	9,1	26,8	25,2	6,5	1,4	9,8	20,0	13,7
3	-	2,0	0,7	-	-	0,5	-	-	2,0	-	0,6
4	-	-	-	-	-	-	-	-	-	-	-
5 - 9	-	-	-	-	-	-	-	-	-	-	-
10 - 19	-	-	-	-	-	-	-	-	-	-	-
20 - 49	-	-	-	-	-	-	-	-	-	-	-
50+	-	-	-	-	-	-	-	-	-	-	-
celkem	100,0	100,0	100,0	100,0	100,0	100,0	100,0	100,0	100,0	100,0	100,0

1. Rodinné domy

Tab. č. 250 Trvale obydlené domy s byty podle období výstavby  
nebo rekonstrukce, podle počtu bytů, technického vybavení, počtu  
nadzemních podlaží, materiálu nosných zdí a podle druhu domu

Bruntál

Trvale obydlené domy s byty a jejich vybavení	Období výstavby nebo rekonstrukce										Trvale obydlené domy celkem
	do r. 1899	1900 - 1919	1920 - 1945	1946 - 1960	1961 - 1970	1971 - 1980	1981 - 1990	1991 - 1995	1996 a později	nezjištěno	
6. Plyn											
z veřejné sítě	16	29	228	13	33	184	123	67	43	1	737
z domovního zásobníku	-	1	1	2	-	6	1	1	-	-	12
bez plynu	9	20	37	7	8	24	14	5	8	-	132
nezjištěno	1	-	2	-	-	-	-	-	-	4	7
celkem	26	50	268	22	41	214	138	73	51	5	888
7. Podíl (%) domů s plynem											
z veřejné sítě	61,5	58,0	85,1	59,1	80,5	86,0	89,1	91,8	84,3	20,0	83,0
z domovního zásobníku	-	2,0	0,4	9,1	-	2,8	0,7	1,4	-	-	1,4
bez plynu	34,6	40,0	13,8	31,8	19,5	11,2	10,1	6,8	15,7	-	14,9
nezjištěno	3,8	-	0,7	-	-	-	-	-	-	80,0	0,8
celkem	100,0	100,0	100,0	100,0	100,0	100,0	100,0	100,0	100,0	100,0	100,0
8. Vodovod											
v domě z veřejné sítě	24	49	264	22	39	213	136	73	51	2	873
v domě domácí	2	1	4	-	2	1	2	-	-	-	12
domy s vodovodem celkem	26	50	268	22	41	214	138	73	51	2	885
mimo dům	-	-	-	-	-	-	-	-	-	-	-
bez vodovodu	-	-	-	-	-	-	-	-	-	-	-
nezjištěno	-	-	-	-	-	-	-	-	-	3	3
úhrnem	26	50	268	22	41	214	138	73	51	5	888
z toho: plyn a voda v domě	16	30	229	15	33	190	124	68	43	1	749
9. Podíl (%) domů s vodovodem											
v domě z veřejné sítě	92,3	98,0	98,5	100,0	95,1	99,5	98,6	100,0	100,0	40,0	98,3
v domě domácí	7,7	2,0	1,5	-	4,9	0,5	1,4	-	-	-	1,4
domy s vodovodem celkem	100,0	100,0	100,0	100,0	100,0	100,0	100,0	100,0	100,0	40,0	99,7
mimo dům	-	-	-	-	-	-	-	-	-	-	-
bez vodovodu	-	-	-	-	-	-	-	-	-	-	-
nezjištěno	-	-	-	-	-	-	-	-	-	60,0	0,3
úhrnem	100,0	100,0	100,0	100,0	100,0	100,0	100,0	100,0	100,0	100,0	100,0
z toho: plyn a voda v domě	61,5	60,0	85,4	68,2	80,5	88,8	89,9	93,2	84,3	20,0	84,3
10. Kanalizace											
přípoj na kanalizační síť	20	44	227	18	34	207	129	69	47	2	797
domácí čistička odpadních vod	-	-	-	-	-	-	-	1	3	-	4
žumpa, jímka	6	6	41	4	7	7	9	2	1	-	83
bez kanalizace a jímky	-	-	-	-	-	-	-	-	-	-	-
nezjištěno	-	-	-	-	-	-	-	1	-	3	4
celkem	26	50	268	22	41	214	138	73	51	5	888
11. Podíl (%) domů s kanalizací											
přípoj na kanalizační síť	76,9	88,0	84,7	81,8	82,9	96,7	93,5	94,5	92,2	40,0	89,8
domácí čistička odpadních vod	-	-	-	-	-	-	-	1,4	5,9	-	0,5
žumpa, jímka	23,1	12,0	15,3	18,2	17,1	3,3	6,5	2,7	2,0	-	9,3
bez kanalizace a jímky	-	-	-	-	-	-	-	-	-	-	-
nezjištěno	-	-	-	-	-	-	-	1,4	-	60,0	0,5
celkem	100,0	100,0	100,0	100,0	100,0	100,0	100,0	100,0	100,0	100,0	100,0

1. Rodinné domy

*Tab. č. 250* Trvale obydlené domy s byty podle období výstavby nebo rekonstrukce, podle počtu bytů, technického vybavení, počtu nadzemních podlaží, materiálu nosných zdí a podle druhu domu

Bruntál

Trvale obydlené domy s byty a jejich vybavení	Období výstavby nebo rekonstrukce										Trvale obydlené domy celkem
	do r. 1899	1900 - 1919	1920 - 1945	1946 - 1960	1961 - 1970	1971 - 1980	1981 - 1990	1991 - 1995	1996 a později	nezjištěno	
<b>12. Ústřední topení</b>											
dálkové topení	-	-	1	-	-	-	-	-	-	-	1
z toho na pevná paliva	-	-	-	-	-	-	-	-	-	-	-
bloková kotelna	-	-	1	-	-	1	-	-	-	-	2
z toho na pevná paliva	-	-	1	-	-	1	-	-	-	-	2
kotelna v domě	20	45	251	16	40	209	137	69	48	-	835
z toho na pevná paliva	5	16	39	4	12	29	14	2	4	-	125
na plyn	14	25	203	10	28	176	119	66	43	-	684
bez dálkového a ústředního topení	5	5	14	6	1	4	-	3	2	-	40
nezjištěno	1	-	1	-	-	-	1	1	1	5	10
celkem	26	50	268	22	41	214	138	73	51	5	888
<b>13. Podíl (%) domů podle ústředního topení</b>											
dálkové topení	-	-	0,4	-	-	-	-	-	-	-	0,1
z toho na pevná paliva	-	-	-	-	-	-	-	-	-	-	-
bloková kotelna	-	-	0,4	-	-	0,5	-	-	-	-	0,2
z toho na pevná paliva	-	-	0,4	-	-	0,5	-	-	-	-	0,2
kotelna v domě	76,9	90,0	93,7	72,7	97,6	97,7	99,3	94,5	94,1	-	94,0
z toho na pevná paliva	19,2	32,0	14,6	18,2	29,3	13,6	10,1	2,7	7,8	-	14,1
na plyn	53,8	50,0	75,7	45,5	68,3	82,2	86,2	90,4	84,3	-	77,0
bez dálkového a ústředního topení	19,2	10,0	5,2	27,3	2,4	1,9	-	4,1	3,9	-	4,5
nezjištěno	3,8	-	0,4	-	-	-	0,7	1,4	2,0	100,0	1,1
celkem	100,0	100,0	100,0	100,0	100,0	100,0	100,0	100,0	100,0	100,0	100,0
<b>14. Nadzemní podlaží</b>											
1	13	27	69	9	20	47	19	14	10	1	229
2	10	21	199	13	20	164	113	48	36	-	624
3	-	2	-	-	1	3	6	11	5	-	28
4	-	-	-	-	-	-	-	-	-	-	-
5	-	-	-	-	-	-	-	-	-	-	-
6 - 8	-	-	-	-	-	-	-	-	-	-	-
9 - 12	-	-	-	-	-	-	-	-	-	-	-
13 a více	-	-	-	-	-	-	-	-	-	-	-
nezjištěno	3	-	-	-	-	-	-	-	-	4	7
celkem	26	50	268	22	41	214	138	73	51	5	888
<b>15. Podíl (%) domů s nadzemním podlažím</b>											
1	50,0	54,0	25,7	40,9	48,8	22,0	13,8	19,2	19,6	20,0	25,8
2	38,5	42,0	74,3	59,1	48,8	76,6	81,9	65,8	70,6	-	70,3
3	-	4,0	-	-	2,4	1,4	4,3	15,1	9,8	-	3,2
4	-	-	-	-	-	-	-	-	-	-	-
5	-	-	-	-	-	-	-	-	-	-	-
6 - 8	-	-	-	-	-	-	-	-	-	-	-
9 - 12	-	-	-	-	-	-	-	-	-	-	-
13 a více	-	-	-	-	-	-	-	-	-	-	-
nezjištěno	11,5	-	-	-	-	-	-	-	-	80,0	0,8
celkem	100,0	100,0	100,0	100,0	100,0	100,0	100,0	100,0	100,0	100,0	100,0

## 1. Rodinné domy

*Tab. č. 250* Trvale obydlené domy s byty podle období výstavby nebo rekonstrukce, podle počtu bytů, technického vybavení, počtu nadzemních podlaží, materiálu nosných zdí a podle druhu domu

Bruntál

Trvale obydlené domy s byty a jejich vybavení	Období výstavby nebo rekonstrukce										Trvale obydlené domy celkem	
	do r. 1899	1900 - 1919	1920 - 1945	1946 - 1960	1961 - 1970	1971 - 1980	1981 - 1990	1991 - 1995	1996 a později	nezjištěno		
16. Výtah v domě se 4+ nadz. podlažími	-	-	-	-	-	-	-	-	-	-	-	-
17. Podíl (%) domů se 4+ nadz. podlažími s výtahem	X	X	X	X	X	X	X	X	X	X	X	X
18. Materiál nosných zdí												
cihly, tvárnice, cihlové bloky	6	19	153	16	23	143	113	64	40	3	580	
kámen	1	-	-	-	-	-	-	-	-	-	1	
kámen a cihly	18	31	111	3	9	26	10	7	7	-	222	
stěnové panely	-	-	-	-	-	9	3	1	-	-	13	
nepálené cihly	-	-	-	1	3	-	-	-	-	-	4	
dřevo	-	-	1	-	1	19	2	-	1	-	24	
jiné kombinace materiálů a ostatní	1	-	3	2	4	16	10	1	3	-	40	
nezjištěno	-	-	-	-	1	1	-	-	-	2	4	
celkem	26	50	268	22	41	214	138	73	51	5	888	
19. Podíl (%) domů podle materiálu nosných zdí												
cihly, tvárnice, cihlové bloky	23,1	38,0	57,1	72,7	56,1	66,8	81,9	87,7	78,4	60,0	65,3	
kámen	3,8	-	-	-	-	-	-	-	-	-	0,1	
kámen a cihly	69,2	62,0	41,4	13,6	22,0	12,1	7,2	9,6	13,7	-	25,0	
stěnové panely	-	-	-	-	-	4,2	2,2	1,4	-	-	1,5	
nepálené cihly	-	-	-	4,5	7,3	-	-	-	-	-	0,5	
dřevo	-	-	0,4	-	2,4	8,9	1,4	-	2,0	-	2,7	
jiné kombinace materiálů a ostatní	3,8	-	1,1	9,1	9,8	7,5	7,2	1,4	5,9	-	4,5	
nezjištěno	-	-	-	-	2,4	0,5	-	-	-	40,0	0,5	
celkem	100,0	100,0	100,0	100,0	100,0	100,0	100,0	100,0	100,0	100,0	100,0	

## 2. Bytové domy

Tab. č. 250 Trvale obydlené domy s byty podle období výstavby  
nebo rekonstrukce, podle počtu bytů, technického vybavení, počtu  
nadzemních podlaží, materiálu nosných zdí a podle druhu domu

Bruntál

Trvale obydlené domy s byty a jejich vybavení	Období výstavby nebo rekonstrukce										Trvale obydlené domy celkem
	do r. 1899	1900 - 1919	1920 - 1945	1946 - 1960	1961 - 1970	1971 - 1980	1981 - 1990	1991 - 1995	1996 a později	nezjištěno	
1. Trvale obydlené domy											
celkem	21	3	33	31	56	83	79	14	9	1	330
v %	6,4	0,9	10,0	9,4	17,0	25,2	23,9	4,2	2,7	0,3	100,0
v nich počet: bytů trvale obydlených	80	17	164	211	988	1773	1842	333	166	1	5575
bytů neobydlených	12	1	23	6	35	54	62	53	35	7	288
2. V trvale obydlených bytech											
obytná plocha (v tis. m2)	3	1	7	8	39	66	76	9	5	0	214
celková plocha (v tis. m2)	4	1	11	13	57	105	117	15	9	0	332
obytn. míst. 4 m2 a více podl. plochy	166	40	395	501	2494	4154	5086	592	292	3	13723
obytn. míst. 8 m2 a více podl. plochy	157	39	369	474	2439	4074	4942	582	280	3	13359
hospodařící domácnosti	86	22	170	236	1055	1949	1988	348	176	1	6031
cenzové domácnosti	87	22	170	240	1060	1953	1997	349	177	1	6056
osoby bydlící v bytech	209	55	390	500	2314	4374	5418	738	386	1	14385
3. Podíl (%) v trvale obydlených bytech											
obytné plochy	1,4	0,4	3,3	3,8	18,0	30,8	35,6	4,3	2,4	0,0	100,0
celkové plochy	1,3	0,4	3,3	3,8	17,2	31,6	35,2	4,6	2,6	0,0	100,0
obytn. míst. 4 m2 a více podl. plochy	1,2	0,3	2,9	3,7	18,2	30,3	37,1	4,3	2,1	0,0	100,0
obytn. míst. 8 m2 a více podl. plochy	1,2	0,3	2,8	3,5	18,3	30,5	37,0	4,4	2,1	0,0	100,0
hospodařících domácností	1,4	0,4	2,8	3,9	17,5	32,3	33,0	5,8	2,9	0,0	100,0
cenzových domácností	1,4	0,4	2,8	4,0	17,5	32,2	33,0	5,8	2,9	0,0	100,0
osob bydlících v bytech	1,5	0,4	2,7	3,5	16,1	30,4	37,7	5,1	2,7	0,0	100,0
4. Domy s počtem všech bytů											
1	-	-	-	-	-	-	-	-	-	-	-
2	3	-	1	-	-	1	-	1	-	-	6
3	2	-	1	-	-	-	1	-	-	-	4
4	10	1	12	3	2	3	-	-	1	-	32
5 - 9	5	2	16	24	2	6	3	1	1	1	61
10 - 19	1	-	3	4	37	22	5	4	1	-	77
20 - 49	-	-	-	-	15	46	70	6	6	-	143
50+	-	-	-	-	-	5	-	2	-	-	7
celkem	21	3	33	31	56	83	79	14	9	1	330
5. Podíl (%) domů s počtem všech bytů											
1	-	-	-	-	-	-	-	-	-	-	-
2	14,3	-	3,0	-	-	1,2	-	7,1	-	-	1,8
3	9,5	-	3,0	-	-	-	1,3	-	-	-	1,2
4	47,6	33,3	36,4	9,7	3,6	3,6	-	-	11,1	-	9,7
5 - 9	23,8	66,7	48,5	77,4	3,6	7,2	3,8	7,1	11,1	100,0	18,5
10 - 19	4,8	-	9,1	12,9	66,1	26,5	6,3	28,6	11,1	-	23,3
20 - 49	-	-	-	-	26,8	55,4	88,6	42,9	66,7	-	43,3
50+	-	-	-	-	-	6,0	-	14,3	-	-	2,1
celkem	100,0	100,0	100,0	100,0	100,0	100,0	100,0	100,0	100,0	100,0	100,0

## 2. Bytové domy

Tab. č. 250 Trvale obydlené domy s byty podle období výstavby nebo rekonstrukce, podle počtu bytů, technického vybavení, počtu nadzemních podlaží, materiálu nosných zdí a podle druhu domu

Bruntál

Trvale obydlené domy s byty a jejich vybavení	Období výstavby nebo rekonstrukce										Trvale obydlené domy celkem
	do r. 1899	1900 - 1919	1920 - 1945	1946 - 1960	1961 - 1970	1971 - 1980	1981 - 1990	1991 - 1995	1996 a později	nezjištěno	
6. Plyn											
z veřejné sítě	6	3	29	31	56	81	79	10	7	-	302
z domovního zásobníku	-	-	-	-	-	-	-	-	1	-	1
bez plynu	15	-	4	-	-	2	-	4	1	-	26
nezjištěno	-	-	-	-	-	-	-	-	-	1	1
celkem	21	3	33	31	56	83	79	14	9	1	330
7. Podíl (%) domů s plynem											
z veřejné sítě	28,6	100,0	87,9	100,0	100,0	97,6	100,0	71,4	77,8	-	91,5
z domovního zásobníku	-	-	-	-	-	-	-	-	11,1	-	0,3
bez plynu	71,4	-	12,1	-	-	2,4	-	28,6	11,1	-	7,9
nezjištěno	-	-	-	-	-	-	-	-	-	100,0	0,3
celkem	100,0	100,0	100,0	100,0	100,0	100,0	100,0	100,0	100,0	100,0	100,0
8. Vodovod											
v domě z veřejné sítě	15	3	33	31	56	83	79	14	9	-	323
v domě domácí	6	-	-	-	-	-	-	-	-	-	6
domy s vodovodem celkem	21	3	33	31	56	83	79	14	9	-	329
mimo dům	-	-	-	-	-	-	-	-	-	-	-
bez vodovodu	-	-	-	-	-	-	-	-	-	-	-
nezjištěno	-	-	-	-	-	-	-	-	-	1	1
úhrnem	21	3	33	31	56	83	79	14	9	1	330
z toho: plyn a voda v domě	6	3	29	31	56	81	79	10	8	-	303
9. Podíl (%) domů s vodovodem											
v domě z veřejné sítě	71,4	100,0	100,0	100,0	100,0	100,0	100,0	100,0	100,0	-	97,9
v domě domácí	28,6	-	-	-	-	-	-	-	-	-	1,8
domy s vodovodem celkem	100,0	100,0	100,0	100,0	100,0	100,0	100,0	100,0	100,0	-	99,7
mimo dům	-	-	-	-	-	-	-	-	-	-	-
bez vodovodu	-	-	-	-	-	-	-	-	-	-	-
nezjištěno	-	-	-	-	-	-	-	-	-	100,0	0,3
úhrnem	100,0	100,0	100,0	100,0	100,0	100,0	100,0	100,0	100,0	100,0	100,0
z toho: plyn a voda v domě	28,6	100,0	87,9	100,0	100,0	97,6	100,0	71,4	88,9	-	91,8
10. Kanalizace											
přípoj na kanalizační síť	6	2	28	30	56	82	79	14	9	-	306
domácí čistička odpadních vod	-	-	-	-	-	-	-	-	-	-	-
žumpa, jímka	15	1	5	1	-	1	-	-	-	-	23
bez kanalizace a jímky	-	-	-	-	-	-	-	-	-	-	-
nezjištěno	-	-	-	-	-	-	-	-	-	1	1
celkem	21	3	33	31	56	83	79	14	9	1	330
11. Podíl (%) domů s kanalizací											
přípoj na kanalizační síť	28,6	66,7	84,8	96,8	100,0	98,8	100,0	100,0	100,0	-	92,7
domácí čistička odpadních vod	-	-	-	-	-	-	-	-	-	-	-
žumpa, jímka	71,4	33,3	15,2	3,2	-	1,2	-	-	-	-	7,0
bez kanalizace a jímky	-	-	-	-	-	-	-	-	-	-	-
nezjištěno	-	-	-	-	-	-	-	-	-	100,0	0,3
celkem	100,0	100,0	100,0	100,0	100,0	100,0	100,0	100,0	100,0	100,0	100,0



## 2. Bytové domy

Tab. č. 250 Trvale obydlené domy s byty podle období výstavby nebo rekonstrukce, podle počtu bytů, technického vybavení, počtu nadzemních podlaží, materiálu nosných zdí a podle druhu domu

Bruntál

Trvale obydlené domy s byty a jejich vybavení	Období výstavby nebo rekonstrukce										Trvale obydlené domy celkem
	do r. 1899	1900 - 1919	1920 - 1945	1946 - 1960	1961 - 1970	1971 - 1980	1981 - 1990	1991 - 1995	1996 a později	nezjištěno	
12. Ústřední topení											
dálkové topení	-	-	-	-	47	63	70	9	6	-	195
z toho na pevná paliva	-	-	-	-	2	46	39	-	1	-	88
bloková kotelna	-	-	-	6	3	3	3	-	-	-	15
z toho na pevná paliva	-	-	-	6	2	3	-	-	-	-	11
kotelna v domě	2	-	4	3	-	14	6	3	-	-	32
z toho na pevná paliva	2	-	1	2	-	3	-	-	-	-	8
na plyn	-	-	3	1	-	11	6	3	-	-	24
bez dálkového a ústředního topení	19	3	27	22	6	3	-	2	3	-	85
nezjištěno	-	-	2	-	-	-	-	-	-	1	3
celkem	21	3	33	31	56	83	79	14	9	1	330
13. Podíl (%) domů podle ústředního topení											
dálkové topení	-	-	-	-	83,9	75,9	88,6	64,3	66,7	-	59,1
z toho na pevná paliva	-	-	-	-	3,6	55,4	49,4	-	11,1	-	26,7
bloková kotelna	-	-	-	19,4	5,4	3,6	3,8	-	-	-	4,5
z toho na pevná paliva	-	-	-	19,4	3,6	3,6	-	-	-	-	3,3
kotelna v domě	9,5	-	12,1	9,7	-	16,9	7,6	21,4	-	-	9,7
z toho na pevná paliva	9,5	-	3,0	6,5	-	3,6	-	-	-	-	2,4
na plyn	-	-	9,1	3,2	-	13,3	7,6	21,4	-	-	7,3
bez dálkového a ústředního topení	90,5	100,0	81,8	71,0	10,7	3,6	-	14,3	33,3	-	25,8
nezjištěno	-	-	6,1	-	-	-	-	-	-	100,0	0,9
celkem	100,0	100,0	100,0	100,0	100,0	100,0	100,0	100,0	100,0	100,0	100,0
14. Nadzemní podlaží											
1	-	-	-	-	-	-	-	-	1	-	1
2	17	2	10	4	1	5	3	1	1	-	44
3	3	1	18	5	9	6	1	1	1	-	45
4	1	-	5	17	16	15	5	-	-	-	59
5	-	-	-	5	22	8	3	4	-	-	42
6 - 8	-	-	-	-	4	41	66	8	4	-	123
9 - 12	-	-	-	-	4	8	1	-	2	-	15
13 a více	-	-	-	-	-	-	-	-	-	-	-
nezjištěno	-	-	-	-	-	-	-	-	-	1	1
celkem	21	3	33	31	56	83	79	14	9	1	330
15. Podíl (%) domů s nadzemním podlažím											
1	-	-	-	-	-	-	-	-	11,1	-	0,3
2	81,0	66,7	30,3	12,9	1,8	6,0	3,8	7,1	11,1	-	13,3
3	14,3	33,3	54,5	16,1	16,1	7,2	1,3	7,1	11,1	-	13,6
4	4,8	-	15,2	54,8	28,6	18,1	6,3	-	-	-	17,9
5	-	-	-	16,1	39,3	9,6	3,8	28,6	-	-	12,7
6 - 8	-	-	-	-	7,1	49,4	83,5	57,1	44,4	-	37,3
9 - 12	-	-	-	-	7,1	9,6	1,3	-	22,2	-	4,5
13 a více	-	-	-	-	-	-	-	-	-	-	-
nezjištěno	-	-	-	-	-	-	-	-	-	100,0	0,3
celkem	100,0	100,0	100,0	100,0	100,0	100,0	100,0	100,0	100,0	100,0	100,0

## 2. Bytové domy

*Tab. č. 250* Trvale obydlené domy s byty podle období výstavby nebo rekonstrukce, podle počtu bytů, technického vybavení, počtu nadzemních podlaží, materiálu nosných zdí a podle druhu domu

Bruntál

Trvale obydlené domy s byty a jejich vybavení	Období výstavby nebo rekonstrukce										Trvale obydlené domy celkem
	do r. 1899	1900 - 1919	1920 - 1945	1946 - 1960	1961 - 1970	1971 - 1980	1981 - 1990	1991 - 1995	1996 a později	nezjištěno	
16. Výtah v domě se 4+ nadz. podlažími	-	-	-	-	7	49	70	10	5	-	141
17. Podíl (%) domů se 4+ nadz. podlažími s výtahem	-	X	-	-	15,2	68,1	93,3	83,3	83,3	X	59,0
18. Materiál nosných zdí											
cihly, tvárnice, cihlové bloky	5	3	28	30	19	5	4	3	2	-	99
kámen	-	-	-	-	-	-	-	-	-	-	-
kámen a cihly	16	-	5	1	-	1	-	-	1	-	24
stěnové panely	-	-	-	-	37	77	75	11	1	-	201
nepálené cihly	-	-	-	-	-	-	-	-	-	-	-
dřevo	-	-	-	-	-	-	-	-	-	-	-
jiné kombinace materiálů a ostatní	-	-	-	-	-	-	-	-	5	-	5
nezjištěno	-	-	-	-	-	-	-	-	-	1	1
celkem	21	3	33	31	56	83	79	14	9	1	330
19. Podíl (%) domů podle materiálu nosných zdí											
cihly, tvárnice, cihlové bloky	23,8	100,0	84,8	96,8	33,9	6,0	5,1	21,4	22,2	-	30,0
kámen	-	-	-	-	-	-	-	-	-	-	-
kámen a cihly	76,2	-	15,2	3,2	-	1,2	-	-	11,1	-	7,3
stěnové panely	-	-	-	-	66,1	92,8	94,9	78,6	11,1	-	60,9
nepálené cihly	-	-	-	-	-	-	-	-	-	-	-
dřevo	-	-	-	-	-	-	-	-	-	-	-
jiné kombinace materiálů a ostatní	-	-	-	-	-	-	-	-	55,6	-	1,5
nezjištěno	-	-	-	-	-	-	-	-	-	100,0	0,3
celkem	100,0	100,0	100,0	100,0	100,0	100,0	100,0	100,0	100,0	100,0	100,0

3. Ostatní budovy

**Tab. č. 250** Trvale obydlené domy s byty podle období výstavby nebo rekonstrukce, podle počtu bytů, technického vybavení, počtu nadzemních podlaží, materiálu nosných zdí a podle druhu domu

Bruntál

Trvale obydlené domy s byty a jejich vybavení	Období výstavby nebo rekonstrukce										Trvale obydlené domy celkem
	do r. 1899	1900 - 1919	1920 - 1945	1946 - 1960	1961 - 1970	1971 - 1980	1981 - 1990	1991 - 1995	1996 a později	nezjištěno	
1. Trvale obydlené domy											
celkem	9	6	4	2	3	6	4	2	3	-	39
v %	23,1	15,4	10,3	5,1	7,7	15,4	10,3	5,1	7,7	-	100,0
v nich počet: bytů trvale obydlených	14	8	4	4	3	6	5	2	3	-	49
bytů neobydlených	-	3	-	-	-	-	-	-	1	-	4
2. V trvale obydlených bytech											
obytná plocha (v tis. m2)	1	0	0	0	0	0	0	0	0	-	3
celková plocha (v tis. m2)	1	1	0	0	0	0	0	0	0	-	4
obyt. míst. 4 m2 a více podl. plochy	37	17	12	7	8	16	16	5	9	-	127
obyt. míst. 8 m2 a více podl. plochy	36	17	9	7	8	16	15	5	9	-	122
hospodařící domácnosti	19	9	4	5	3	8	5	2	3	-	58
cenzové domácnosti	19	9	4	5	3	8	5	2	3	-	58
osoby bydlící v bytech	38	19	7	9	10	15	16	4	11	-	129
3. Podíl (%) v trvale obydlených bytech											
obytné plochy	31,9	16,4	9,8	5,1	4,5	11,0	10,3	3,8	7,2	-	100,0
celkové plochy	31,0	16,6	10,1	5,1	5,2	10,7	9,1	4,4	7,8	-	100,0
obyt. míst. 4 m2 a více podl. plochy	29,1	13,4	9,4	5,5	6,3	12,6	12,6	3,9	7,1	-	100,0
obyt. míst. 8 m2 a více podl. plochy	29,5	13,9	7,4	5,7	6,6	13,1	12,3	4,1	7,4	-	100,0
hospodařících domácností	32,8	15,5	6,9	8,6	5,2	13,8	8,6	3,4	5,2	-	100,0
cenzových domácností	32,8	15,5	6,9	8,6	5,2	13,8	8,6	3,4	5,2	-	100,0
osob bydlících v bytech	29,5	14,7	5,4	7,0	7,8	11,6	12,4	3,1	8,5	-	100,0
4. Domy s počtem všech bytů											
1	4	3	4	1	3	6	3	2	2	-	28
2	5	1	-	-	-	-	1	-	1	-	8
3	-	2	-	1	-	-	-	-	-	-	3
4	-	-	-	-	-	-	-	-	-	-	-
5 - 9	-	-	-	-	-	-	-	-	-	-	-
10 - 19	-	-	-	-	-	-	-	-	-	-	-
20 - 49	-	-	-	-	-	-	-	-	-	-	-
50+	-	-	-	-	-	-	-	-	-	-	-
celkem	9	6	4	2	3	6	4	2	3	-	39
5. Podíl (%) domů s počtem všech bytů											
1	44,4	50,0	100,0	50,0	100,0	100,0	75,0	100,0	66,7	X	71,8
2	55,6	16,7	-	-	-	-	25,0	-	33,3	X	20,5
3	-	33,3	-	50,0	-	-	-	-	-	X	7,7
4	-	-	-	-	-	-	-	-	-	X	-
5 - 9	-	-	-	-	-	-	-	-	-	X	-
10 - 19	-	-	-	-	-	-	-	-	-	X	-
20 - 49	-	-	-	-	-	-	-	-	-	X	-
50+	-	-	-	-	-	-	-	-	-	X	-
celkem	100,0	100,0	100,0	100,0	100,0	100,0	100,0	100,0	100,0	X	100,0

3. Ostatní budovy

Tab. č. 250 Trvale obydlené domy s byty podle období výstavby  
nebo rekonstrukce, podle počtu bytů, technického vybavení, počtu  
nadzemních podlaží, materiálu nosných zdí a podle druhu domu

Bruntál

Trvale obydlené domy s byty a jejich vybavení	Období výstavby nebo rekonstrukce										Trvale obydlené domy celkem
	do r. 1899	1900 - 1919	1920 - 1945	1946 - 1960	1961 - 1970	1971 - 1980	1981 - 1990	1991 - 1995	1996 a později	nezjištěno	
6. Plyn											
z veřejné sítě	4	5	4	2	1	5	3	1	3	-	28
z domovního zásobníku	1	-	-	-	-	-	-	-	-	-	1
bez plynu	4	1	-	-	2	1	1	1	-	-	10
nezjištěno	-	-	-	-	-	-	-	-	-	-	-
celkem	9	6	4	2	3	6	4	2	3	-	39
7. Podíl (%) domů s plynem											
z veřejné sítě	44,4	83,3	100,0	100,0	33,3	83,3	75,0	50,0	100,0	X	71,8
z domovního zásobníku	11,1	-	-	-	-	-	-	-	-	X	2,6
bez plynu	44,4	16,7	-	-	66,7	16,7	25,0	50,0	-	X	25,6
nezjištěno	-	-	-	-	-	-	-	-	-	X	-
celkem	100,0	100,0	100,0	100,0	100,0	100,0	100,0	100,0	100,0	X	100,0
8. Vodovod											
v domě z veřejné sítě	9	6	4	2	3	6	4	2	3	-	39
v domě domácí	-	-	-	-	-	-	-	-	-	-	-
domy s vodovodem celkem	9	6	4	2	3	6	4	2	3	-	39
mimo dům	-	-	-	-	-	-	-	-	-	-	-
bez vodovodu	-	-	-	-	-	-	-	-	-	-	-
nezjištěno	-	-	-	-	-	-	-	-	-	-	-
úhrnem	9	6	4	2	3	6	4	2	3	-	39
z toho: plyn a voda v domě	5	5	4	2	1	5	3	1	3	-	29
9. Podíl (%) domů s vodovodem											
v domě z veřejné sítě	100,0	100,0	100,0	100,0	100,0	100,0	100,0	100,0	100,0	X	100,0
v domě domácí	-	-	-	-	-	-	-	-	-	X	-
domy s vodovodem celkem	100,0	100,0	100,0	100,0	100,0	100,0	100,0	100,0	100,0	X	100,0
mimo dům	-	-	-	-	-	-	-	-	-	X	-
bez vodovodu	-	-	-	-	-	-	-	-	-	X	-
nezjištěno	-	-	-	-	-	-	-	-	-	X	-
úhrnem	100,0	100,0	100,0	100,0	100,0	100,0	100,0	100,0	100,0	X	100,0
z toho: plyn a voda v domě	55,6	83,3	100,0	100,0	33,3	83,3	75,0	50,0	100,0	X	74,4
10. Kanalizace											
přípoj na kanalizační síť	7	6	4	2	3	6	4	2	3	-	37
domácí čistička odpadních vod	-	-	-	-	-	-	-	-	-	-	-
žumpa, jímka	2	-	-	-	-	-	-	-	-	-	2
bez kanalizace a jímky	-	-	-	-	-	-	-	-	-	-	-
nezjištěno	-	-	-	-	-	-	-	-	-	-	-
celkem	9	6	4	2	3	6	4	2	3	-	39
11. Podíl (%) domů s kanalizací											
přípoj na kanalizační síť	77,8	100,0	100,0	100,0	100,0	100,0	100,0	100,0	100,0	X	94,9
domácí čistička odpadních vod	-	-	-	-	-	-	-	-	-	X	-
žumpa, jímka	22,2	-	-	-	-	-	-	-	-	X	5,1
bez kanalizace a jímky	-	-	-	-	-	-	-	-	-	X	-
nezjištěno	-	-	-	-	-	-	-	-	-	X	-
celkem	100,0	100,0	100,0	100,0	100,0	100,0	100,0	100,0	100,0	X	100,0

3. Ostatní budovy

*Tab. č. 250* Trvale obydlené domy s byty podle období výstavby nebo rekonstrukce, podle počtu bytů, technického vybavení, počtu nadzemních podlaží, materiálu nosných zdí a podle druhu domu

Bruntál

Trvale obydlené domy s byty a jejich vybavení	Období výstavby nebo rekonstrukce										Trvale obydlené domy celkem
	do r. 1899	1900 - 1919	1920 - 1945	1946 - 1960	1961 - 1970	1971 - 1980	1981 - 1990	1991 - 1995	1996 a později	nezjištěno	
<b>12. Ústřední topení</b>											
dálkové topení	-	-	-	-	1	1	1	1	1	-	5
z toho na pevná paliva	-	-	-	-	-	-	1	1	-	-	2
bloková kotelna	-	2	-	1	-	-	1	-	1	-	5
z toho na pevná paliva	-	2	-	-	-	-	1	-	-	-	3
kotelna v domě	3	2	4	1	2	5	2	-	1	-	20
z toho na pevná paliva	-	-	-	-	1	-	-	-	-	-	1
na plyn	3	2	4	1	1	5	2	-	1	-	19
bez dálkového a ústředního topení	6	2	-	-	-	-	-	1	-	-	9
nezjištěno	-	-	-	-	-	-	-	-	-	-	-
celkem	9	6	4	2	3	6	4	2	3	-	39
<b>13. Podíl (%) domů podle ústředního topení</b>											
dálkové topení	-	-	-	-	33,3	16,7	25,0	50,0	33,3	X	12,8
z toho na pevná paliva	-	-	-	-	-	-	25,0	50,0	-	X	5,1
bloková kotelna	-	33,3	-	50,0	-	-	25,0	-	33,3	X	12,8
z toho na pevná paliva	-	33,3	-	-	-	-	25,0	-	-	X	7,7
kotelna v domě	33,3	33,3	100,0	50,0	66,7	83,3	50,0	-	33,3	X	51,3
z toho na pevná paliva	-	-	-	-	33,3	-	-	-	-	X	2,6
na plyn	33,3	33,3	100,0	50,0	33,3	83,3	50,0	-	33,3	X	48,7
bez dálkového a ústředního topení	66,7	33,3	-	-	-	-	-	50,0	-	X	23,1
nezjištěno	-	-	-	-	-	-	-	-	-	X	-
celkem	100,0	100,0	100,0	100,0	100,0	100,0	100,0	100,0	100,0	X	100,0
<b>14. Nadzemní podlaží</b>											
1	2	-	-	-	-	-	-	-	-	-	2
2	5	4	1	-	2	-	2	-	2	-	16
3	2	2	2	2	-	3	1	1	-	-	13
4	-	-	1	-	-	1	1	1	1	-	5
5	-	-	-	-	1	2	-	-	-	-	3
6 - 8	-	-	-	-	-	-	-	-	-	-	-
9 - 12	-	-	-	-	-	-	-	-	-	-	-
13 a více	-	-	-	-	-	-	-	-	-	-	-
nezjištěno	-	-	-	-	-	-	-	-	-	-	-
celkem	9	6	4	2	3	6	4	2	3	-	39
<b>15. Podíl (%) domů s nadzemním podlažím</b>											
1	22,2	-	-	-	-	-	-	-	-	X	5,1
2	55,6	66,7	25,0	-	66,7	-	50,0	-	66,7	X	41,0
3	22,2	33,3	50,0	100,0	-	50,0	25,0	50,0	-	X	33,3
4	-	-	25,0	-	-	16,7	25,0	50,0	33,3	X	12,8
5	-	-	-	-	33,3	33,3	-	-	-	X	7,7
6 - 8	-	-	-	-	-	-	-	-	-	X	-
9 - 12	-	-	-	-	-	-	-	-	-	X	-
13 a více	-	-	-	-	-	-	-	-	-	X	-
nezjištěno	-	-	-	-	-	-	-	-	-	X	-
celkem	100,0	100,0	100,0	100,0	100,0	100,0	100,0	100,0	100,0	X	100,0

## 3. Ostatní budovy

*Tab. č. 250* Trvale obydlené domy s byty podle období výstavby nebo rekonstrukce, podle počtu bytů, technického vybavení, počtu nadzemních podlaží, materiálu nosných zdí a podle druhu domu

Bruntál

Trvale obydlené domy s byty a jejich vybavení	Období výstavby nebo rekonstrukce										Trvale obydlené domy celkem
	do r. 1899	1900 - 1919	1920 - 1945	1946 - 1960	1961 - 1970	1971 - 1980	1981 - 1990	1991 - 1995	1996 a později	nezjištěno	
16. Výtah v domě se 4+ nadz. podlažími	-	-	-	-	-	-	1	1	1	-	3
17. Podíl (%) domů se 4+ nadz. podlažími s výtahem	X	X	-	X	-	-	100,0	100,0	100,0	X	37,5
18. Materiál nosných zdí											
cihly, tvárnice, cihlové bloky	3	4	2	1	1	2	-	2	2	-	17
kámen	-	-	-	-	-	-	-	-	-	-	-
kámen a cihly	6	2	2	1	1	1	1	-	1	-	15
stěnové panely	-	-	-	-	1	3	2	-	-	-	6
nepálené cihly	-	-	-	-	-	-	-	-	-	-	-
dřevo	-	-	-	-	-	-	-	-	-	-	-
jiné kombinace materiálů a ostatní nezjištěno	-	-	-	-	-	-	1	-	-	-	1
celkem	9	6	4	2	3	6	4	2	3	-	39
19. Podíl (%) domů podle materiálu nosných zdí											
cihly, tvárnice, cihlové bloky	33,3	66,7	50,0	50,0	33,3	33,3	-	100,0	66,7	X	43,6
kámen	-	-	-	-	-	-	-	-	-	X	-
kámen a cihly	66,7	33,3	50,0	50,0	33,3	16,7	25,0	-	33,3	X	38,5
stěnové panely	-	-	-	-	33,3	50,0	50,0	-	-	X	15,4
nepálené cihly	-	-	-	-	-	-	-	-	-	X	-
dřevo	-	-	-	-	-	-	-	-	-	X	-
jiné kombinace materiálů a ostatní nezjištěno	-	-	-	-	-	-	25,0	-	-	X	2,6
celkem	100,0	100,0	100,0	100,0	100,0	100,0	100,0	100,0	100,0	X	100,0

4. Domovní fond úhrnem

**Tab. č. 250** Trvale obydlené domy s byty podle období výstavby nebo rekonstrukce, podle počtu bytů, technického vybavení, počtu nadzemních podlaží, materiálu nosných zdí a podle druhu domu

Bruntál

Trvale obydlené domy s byty a jejich vybavení	Období výstavby nebo rekonstrukce										Trvale obydlené domy celkem
	do r. 1899	1900 - 1919	1920 - 1945	1946 - 1960	1961 - 1970	1971 - 1980	1981 - 1990	1991 - 1995	1996 a později	nezjištěno	
1. Trvale obydlené domy											
celkem	56	59	305	55	100	303	221	89	63	6	1257
v %	4,5	4,7	24,3	4,4	8,0	24,1	17,6	7,1	5,0	0,5	100,0
v nich počet: bytů trvale obydlených	124	85	462	238	1040	2040	1993	408	225	6	6621
bytů neobydlených	13	4	27	7	38	63	63	54	38	8	315
2. V trvale obydlených bytech											
obytná plocha (v tis. m2)	6	5	26	10	42	85	88	16	10	0	288
celková plocha (v tis. m2)	9	8	40	15	62	133	135	26	16	0	444
obytn. míst. 4 m2 a více podl. plochy	297	260	1461	594	2674	5177	5742	933	538	11	17687
obytn. míst. 8 m2 a více podl. plochy	284	253	1360	561	2609	5029	5555	906	507	9	17073
hospodařící domácnosti	139	98	506	267	1109	2253	2152	427	238	6	7195
cenzové domácnosti	140	98	516	272	1117	2266	2161	428	239	6	7243
osoby bydlící v bytech	323	234	1198	571	2442	5128	5896	1011	567	7	17377
3. Podíl (%) v trvale obydlených bytech											
obytné plochy	2,0	1,8	9,1	3,4	14,5	29,4	30,7	5,6	3,5	0,1	100,0
celkové plochy	2,0	1,7	8,9	3,4	13,9	30,0	30,5	5,8	3,7	0,1	100,0
obytn. míst. 4 m2 a více podl. plochy	1,7	1,5	8,3	3,4	15,1	29,3	32,5	5,3	3,0	0,1	100,0
obytn. míst. 8 m2 a více podl. plochy	1,7	1,5	8,0	3,3	15,3	29,5	32,5	5,3	3,0	0,1	100,0
hospodařících domácností	1,9	1,4	7,0	3,7	15,4	31,3	29,9	5,9	3,3	0,1	100,0
cenzových domácností	1,9	1,4	7,1	3,8	15,4	31,3	29,8	5,9	3,3	0,1	100,0
osob bydlících v bytech	1,9	1,3	6,9	3,3	14,1	29,5	33,9	5,8	3,3	0,0	100,0
4. Domy s počtem všech bytů											
1	25	44	244	21	33	165	132	74	47	4	789
2	13	9	27	2	11	55	10	2	6	1	136
3	2	3	3	1	-	1	1	-	1	-	12
4	10	1	12	3	2	3	-	-	1	-	32
5 - 9	5	2	16	24	2	6	3	1	1	1	61
10 - 19	1	-	3	4	37	22	5	4	1	-	77
20 - 49	-	-	-	-	15	46	70	6	6	-	143
50+	-	-	-	-	-	5	-	2	-	-	7
celkem	56	59	305	55	100	303	221	89	63	6	1257
5. Podíl (%) domů s počtem všech bytů											
1	44,6	74,6	80,0	38,2	33,0	54,5	59,7	83,1	74,6	66,7	62,8
2	23,2	15,3	8,9	3,6	11,0	18,2	4,5	2,2	9,5	16,7	10,8
3	3,6	5,1	1,0	1,8	-	0,3	0,5	-	1,6	-	1,0
4	17,9	1,7	3,9	5,5	2,0	1,0	-	-	1,6	-	2,5
5 - 9	8,9	3,4	5,2	43,6	2,0	2,0	1,4	1,1	1,6	16,7	4,9
10 - 19	1,8	-	1,0	7,3	37,0	7,3	2,3	4,5	1,6	-	6,1
20 - 49	-	-	-	-	15,0	15,2	31,7	6,7	9,5	-	11,4
50+	-	-	-	-	-	1,7	-	2,2	-	-	0,6
celkem	100,0	100,0	100,0	100,0	100,0	100,0	100,0	100,0	100,0	100,0	100,0

## 4. Domovní fond úhrnem

Tab. č. 250 Trvale obydlené domy s byty podle období výstavby nebo rekonstrukce, podle počtu bytů, technického vybavení, počtu nadzemních podlaží, materiálu nosných zdí a podle druhu domu

Bruntál

Trvale obydlené domy s byty a jejich vybavení	Období výstavby nebo rekonstrukce										Trvale obydlené domy celkem	
	do r. 1899	1900 - 1919	1920 - 1945	1946 - 1960	1961 - 1970	1971 - 1980	1981 - 1990	1991 - 1995	1996 a později	nezjištěno		
6. Plyn												
z veřejné sítě	26	37	261	46	90	270	205	78	53	1	1067	
z domovního zásobníku	1	1	1	2	-	6	1	1	1	-	14	
bez plynu	28	21	41	7	10	27	15	10	9	-	168	
nezjištěno	1	-	2	-	-	-	-	-	-	5	8	
celkem	56	59	305	55	100	303	221	89	63	6	1257	
7. Podíl (%) domů s plynem												
z veřejné sítě	46,4	62,7	85,6	83,6	90,0	89,1	92,8	87,6	84,1	16,7	84,9	
z domovního zásobníku	1,8	1,7	0,3	3,6	-	2,0	0,5	1,1	1,6	-	1,1	
bez plynu	50,0	35,6	13,4	12,7	10,0	8,9	6,8	11,2	14,3	-	13,4	
nezjištěno	1,8	-	0,7	-	-	-	-	-	-	83,3	0,6	
celkem	100,0	100,0	100,0	100,0	100,0	100,0	100,0	100,0	100,0	100,0	100,0	
8. Vodovod												
v domě z veřejné sítě	48	58	301	55	98	302	219	89	63	2	1235	
v domě domácí	8	1	4	-	2	1	2	-	-	-	18	
domy s vodovodem celkem	56	59	305	55	100	303	221	89	63	2	1253	
mimo dům	-	-	-	-	-	-	-	-	-	-	-	
bez vodovodu	-	-	-	-	-	-	-	-	-	-	-	
nezjištěno	-	-	-	-	-	-	-	-	-	4	4	
úhrnem	56	59	305	55	100	303	221	89	63	6	1257	
z toho: plyn a voda v domě	27	38	262	48	90	276	206	79	54	1	1081	
9. Podíl (%) domů s vodovodem												
v domě z veřejné sítě	85,7	98,3	98,7	100,0	98,0	99,7	99,1	100,0	100,0	33,3	98,2	
v domě domácí	14,3	1,7	1,3	-	2,0	0,3	0,9	-	-	-	1,4	
domy s vodovodem celkem	100,0	100,0	100,0	100,0	100,0	100,0	100,0	100,0	100,0	33,3	99,7	
mimo dům	-	-	-	-	-	-	-	-	-	-	-	
bez vodovodu	-	-	-	-	-	-	-	-	-	-	-	
nezjištěno	-	-	-	-	-	-	-	-	-	66,7	0,3	
úhrnem	100,0	100,0	100,0	100,0	100,0	100,0	100,0	100,0	100,0	100,0	100,0	
z toho: plyn a voda v domě	48,2	64,4	85,9	87,3	90,0	91,1	93,2	88,8	85,7	16,7	86,0	
10. Kanalizace												
přípoj na kanalizační síť	33	52	259	50	93	295	212	85	59	2	1140	
domácí čistička odpadních vod	-	-	-	-	-	-	-	1	3	-	4	
žumpa, jímka	23	7	46	5	7	8	9	2	1	-	108	
bez kanalizace a jímky	-	-	-	-	-	-	-	-	-	-	-	
nezjištěno	-	-	-	-	-	-	-	1	-	4	5	
celkem	56	59	305	55	100	303	221	89	63	6	1257	
11. Podíl (%) domů s kanalizací												
přípoj na kanalizační síť	58,9	88,1	84,9	90,9	93,0	97,4	95,9	95,5	93,7	33,3	90,7	
domácí čistička odpadních vod	-	-	-	-	-	-	-	1,1	4,8	-	0,3	
žumpa, jímka	41,1	11,9	15,1	9,1	7,0	2,6	4,1	2,2	1,6	-	8,6	
bez kanalizace a jímky	-	-	-	-	-	-	-	-	-	-	-	
nezjištěno	-	-	-	-	-	-	-	1,1	-	66,7	0,4	
celkem	100,0	100,0	100,0	100,0	100,0	100,0	100,0	100,0	100,0	100,0	100,0	



4. Domovní fond úhrnem

Tab. č. 250 Trvale obydlené domy s byty podle období výstavby  
nebo rekonstrukce, podle počtu bytů, technického vybavení, počtu  
nadzemních podlaží, materiálu nosných zdí a podle druhu domu

Bruntál

Trvale obydlené domy s byty a jejich vybavení	Období výstavby nebo rekonstrukce										Trvale obydlené domy celkem
	do r. 1899	1900 - 1919	1920 - 1945	1946 - 1960	1961 - 1970	1971 - 1980	1981 - 1990	1991 - 1995	1996 a později	nezjištěno	
12. Ústřední topení											
dálkové topení	-	-	1	-	48	64	71	10	7	-	201
z toho na pevná paliva	-	-	-	-	2	46	40	1	1	-	90
bloková kotelna	-	2	1	7	3	4	4	-	1	-	22
z toho na pevná paliva	-	2	1	6	2	4	1	-	-	-	16
kotelna v domě	25	47	259	20	42	228	145	72	49	-	887
z toho na pevná paliva	7	16	40	6	13	32	14	2	4	-	134
na plyn	17	27	210	12	29	192	127	69	44	-	727
bez dálkového a ústředního topení	30	10	41	28	7	7	-	6	5	-	134
nezjištěno	1	-	3	-	-	-	1	1	1	6	13
celkem	56	59	305	55	100	303	221	89	63	6	1257
13. Podíl (%) domů podle ústředního topení											
dálkové topení	-	-	0,3	-	48,0	21,1	32,1	11,2	11,1	-	16,0
z toho na pevná paliva	-	-	-	-	2,0	15,2	18,1	1,1	1,6	-	7,2
bloková kotelna	-	3,4	0,3	12,7	3,0	1,3	1,8	-	1,6	-	1,8
z toho na pevná paliva	-	3,4	0,3	10,9	2,0	1,3	0,5	-	-	-	1,3
kotelna v domě	44,6	79,7	84,9	36,4	42,0	75,2	65,6	80,9	77,8	-	70,6
z toho na pevná paliva	12,5	27,1	13,1	10,9	13,0	10,6	6,3	2,2	6,3	-	10,7
na plyn	30,4	45,8	68,9	21,8	29,0	63,4	57,5	77,5	69,8	-	57,8
bez dálkového a ústředního topení	53,6	16,9	13,4	50,9	7,0	2,3	-	6,7	7,9	-	10,7
nezjištěno	1,8	-	1,0	-	-	-	0,5	1,1	1,6	100,0	1,0
celkem	100,0	100,0	100,0	100,0	100,0	100,0	100,0	100,0	100,0	100,0	100,0
14. Nadzemní podlaží											
1	15	27	69	9	20	47	19	14	11	1	232
2	32	27	210	17	23	169	118	49	39	-	684
3	5	5	20	7	10	12	8	13	6	-	86
4	1	-	6	17	16	16	6	1	1	-	64
5	-	-	-	5	23	10	3	4	-	-	45
6 - 8	-	-	-	-	4	41	66	8	4	-	123
9 - 12	-	-	-	-	4	8	1	-	2	-	15
13 a více	-	-	-	-	-	-	-	-	-	-	-
nezjištěno	3	-	-	-	-	-	-	-	-	5	8
celkem	56	59	305	55	100	303	221	89	63	6	1257
15. Podíl (%) domů s nadzemním podlažím											
1	26,8	45,8	22,6	16,4	20,0	15,5	8,6	15,7	17,5	16,7	18,5
2	57,1	45,8	68,9	30,9	23,0	55,8	53,4	55,1	61,9	-	54,4
3	8,9	8,5	6,6	12,7	10,0	4,0	3,6	14,6	9,5	-	6,8
4	1,8	-	2,0	30,9	16,0	5,3	2,7	1,1	1,6	-	5,1
5	-	-	-	9,1	23,0	3,3	1,4	4,5	-	-	3,6
6 - 8	-	-	-	-	4,0	13,5	29,9	9,0	6,3	-	9,8
9 - 12	-	-	-	-	4,0	2,6	0,5	-	3,2	-	1,2
13 a více	-	-	-	-	-	-	-	-	-	-	-
nezjištěno	5,4	-	-	-	-	-	-	-	-	83,3	0,6
celkem	100,0	100,0	100,0	100,0	100,0	100,0	100,0	100,0	100,0	100,0	100,0

4. Domovní fond úhrnem

*Tab. č. 250* Trvale obydlené domy s byty podle období výstavby nebo rekonstrukce, podle počtu bytů, technického vybavení, počtu nadzemních podlaží, materiálu nosných zdí a podle druhu domu

Bruntál

Trvale obydlené domy s byty a jejich vybavení	Období výstavby nebo rekonstrukce										Trvale obydlené domy celkem
	do r. 1899	1900 - 1919	1920 - 1945	1946 - 1960	1961 - 1970	1971 - 1980	1981 - 1990	1991 - 1995	1996 a později	nezjištěno	
16. Výtah v domě se 4+ nadz. podlažími	-	-	-	-	7	49	71	11	6	-	144
17. Podíl (%) domů se 4+ nadz. podlažími s výtahem	-	X	-	-	14,9	65,3	93,4	84,6	85,7	X	58,3
18. Materiál nosných zdí											
cihly, tvárnice, cihlové bloky	14	26	183	47	43	150	117	69	44	3	696
kámen	1	-	-	-	-	-	-	-	-	-	1
kámen a cihly	40	33	118	5	10	28	11	7	9	-	261
stěnové panely	-	-	-	-	38	89	80	12	1	-	220
nepálené cihly	-	-	-	1	3	-	-	-	-	-	4
dřevo	-	-	1	-	1	19	2	-	1	-	24
jiné kombinace materiálů a ostatní	1	-	3	2	4	16	11	1	8	-	46
nezjištěno	-	-	-	-	1	1	-	-	-	3	5
celkem	56	59	305	55	100	303	221	89	63	6	1257
19. Podíl (%) domů podle materiálu nosných zdí											
cihly, tvárnice, cihlové bloky	25,0	44,1	60,0	85,5	43,0	49,5	52,9	77,5	69,8	50,0	55,4
kámen	1,8	-	-	-	-	-	-	-	-	-	0,1
kámen a cihly	71,4	55,9	38,7	9,1	10,0	9,2	5,0	7,9	14,3	-	20,8
stěnové panely	-	-	-	-	38,0	29,4	36,2	13,5	1,6	-	17,5
nepálené cihly	-	-	-	1,8	3,0	-	-	-	-	-	0,3
dřevo	-	-	0,3	-	1,0	6,3	0,9	-	1,6	-	1,9
jiné kombinace materiálů a ostatní	1,8	-	1,0	3,6	4,0	5,3	5,0	1,1	12,7	-	3,7
nezjištěno	-	-	-	-	1,0	0,3	-	-	-	50,0	0,4
celkem	100,0	100,0	100,0	100,0	100,0	100,0	100,0	100,0	100,0	100,0	100,0

## 1. Rodinné domy

Tab. č. 251 Trvale obydlené domy s byty podle vlastníka domu,  
podle období výstavby nebo rekonstrukce, počtu bytů a podle druhu  
domu

Bruntál

Období výstavby nebo rekonstrukce a počet bytů v domě	Vlastník domu								Celkový počet		
	soukromá fyzická osoba	obec, stát	bytové družstvo	zahraniční vlastník	práv. os. za účelem privatiz.	jiná právnícká osoba	kombinace vlastníků	nezjištěno	trvale obydlených domů	všech bytů	osob bydlících v bytech
Do roku 1899											
s počtem bytů: 1	20	1	-	-	-	-	-	-	21	21	56
2	4	-	-	-	-	-	1	-	5	10	20
3	-	-	-	-	-	-	-	-	-	-	-
4	-	-	-	-	-	-	-	-	-	-	-
5 - 9	-	-	-	-	-	-	-	-	-	-	-
10 - 19	-	-	-	-	-	-	-	-	-	-	-
20 - 49	-	-	-	-	-	-	-	-	-	-	-
50+	-	-	-	-	-	-	-	-	-	-	-
celkem	24	1	-	-	-	-	1	-	26	31	76
%	92,3	3,8	-	-	-	-	3,8	-	100,0	x	x
1900 - 1945											
s počtem bytů: 1	276	1	-	-	-	2	2	-	281	281	785
2	30	1	-	-	-	-	3	-	34	68	152
3	3	-	-	-	-	-	-	-	3	9	24
4	-	-	-	-	-	-	-	-	-	-	-
5 - 9	-	-	-	-	-	-	-	-	-	-	-
10 - 19	-	-	-	-	-	-	-	-	-	-	-
20 - 49	-	-	-	-	-	-	-	-	-	-	-
50+	-	-	-	-	-	-	-	-	-	-	-
celkem	309	2	-	-	-	2	5	-	318	358	961
%	97,2	0,6	-	-	-	0,6	1,6	-	100,0	x	x
1946 - 1960											
s počtem bytů: 1	16	-	-	-	-	3	1	-	20	20	58
2	1	-	-	-	-	1	-	-	2	4	4
3	-	-	-	-	-	-	-	-	-	-	-
4	-	-	-	-	-	-	-	-	-	-	-
5 - 9	-	-	-	-	-	-	-	-	-	-	-
10 - 19	-	-	-	-	-	-	-	-	-	-	-
20 - 49	-	-	-	-	-	-	-	-	-	-	-
50+	-	-	-	-	-	-	-	-	-	-	-
celkem	17	-	-	-	-	4	1	-	22	24	62
%	77,3	-	-	-	-	18,2	4,5	-	100,0	x	x
1961 - 1970											
s počtem bytů: 1	28	1	-	-	-	-	1	-	30	30	72
2	9	2	-	-	-	-	-	-	11	22	46
3	-	-	-	-	-	-	-	-	-	-	-
4	-	-	-	-	-	-	-	-	-	-	-
5 - 9	-	-	-	-	-	-	-	-	-	-	-
10 - 19	-	-	-	-	-	-	-	-	-	-	-
20 - 49	-	-	-	-	-	-	-	-	-	-	-
50+	-	-	-	-	-	-	-	-	-	-	-
celkem	37	3	-	-	-	-	1	-	41	52	118
%	90,2	7,3	-	-	-	-	2,4	-	100,0	x	x

## 1. Rodinné domy

Tab. č. 251 Trvale obydlené domy s byty podle vlastníka domu,  
podle období výstavby nebo rekonstrukce, počtu bytů a podle druhu  
domu

Bruntál

Období výstavby nebo rekonstrukce a počet bytů v domě	Vlastník domu								Celkový počet		
	soukromá fyzická osoba	obec, stát	bytové družstvo	zahraniční vlastník	práv. os. za účelem privatiz.	jiná právnícká osoba	kombinace vlastníků	nezjištěno	trvale obydlených domů	všech bytů	osob bydlících v bytech
1971 - 1980											
s počtem bytů: 1	155	2	-	-	-	1	1	-	159	159	494
2	53	-	-	-	-	-	1	-	54	108	242
3	1	-	-	-	-	-	-	-	1	3	3
4	-	-	-	-	-	-	-	-	-	-	-
5 - 9	-	-	-	-	-	-	-	-	-	-	-
10 - 19	-	-	-	-	-	-	-	-	-	-	-
20 - 49	-	-	-	-	-	-	-	-	-	-	-
50+	-	-	-	-	-	-	-	-	-	-	-
celkem	209	2	-	-	-	1	2	-	214	270	739
%	97,7	0,9	-	-	-	0,5	0,9	-	100,0	x	x
1981 - 1990											
s počtem bytů: 1	121	3	-	-	-	3	2	-	129	129	431
2	8	-	-	-	-	1	-	-	9	18	31
3	-	-	-	-	-	-	-	-	-	-	-
4	-	-	-	-	-	-	-	-	-	-	-
5 - 9	-	-	-	-	-	-	-	-	-	-	-
10 - 19	-	-	-	-	-	-	-	-	-	-	-
20 - 49	-	-	-	-	-	-	-	-	-	-	-
50+	-	-	-	-	-	-	-	-	-	-	-
celkem	129	3	-	-	-	4	2	-	138	147	462
%	93,5	2,2	-	-	-	2,9	1,4	-	100,0	x	x
1991 - 1995											
s počtem bytů: 1	72	-	-	-	-	-	-	-	72	72	265
2	1	-	-	-	-	-	-	-	1	2	4
3	-	-	-	-	-	-	-	-	-	-	-
4	-	-	-	-	-	-	-	-	-	-	-
5 - 9	-	-	-	-	-	-	-	-	-	-	-
10 - 19	-	-	-	-	-	-	-	-	-	-	-
20 - 49	-	-	-	-	-	-	-	-	-	-	-
50+	-	-	-	-	-	-	-	-	-	-	-
celkem	73	-	-	-	-	-	-	-	73	74	269
%	100,0	-	-	-	-	-	-	-	100,0	x	x
1996 a později											
s počtem bytů: 1	45	-	-	-	-	-	-	-	45	45	139
2	5	-	-	-	-	-	-	-	5	10	20
3	1	-	-	-	-	-	-	-	1	3	11
4	-	-	-	-	-	-	-	-	-	-	-
5 - 9	-	-	-	-	-	-	-	-	-	-	-
10 - 19	-	-	-	-	-	-	-	-	-	-	-
20 - 49	-	-	-	-	-	-	-	-	-	-	-
50+	-	-	-	-	-	-	-	-	-	-	-
celkem	51	-	-	-	-	-	-	-	51	58	170
%	100,0	-	-	-	-	-	-	-	100,0	x	x

## 1. Rodinné domy

Tab. č. 251 Trvale obydlené domy s byty podle vlastníka domu, podle období výstavby nebo rekonstrukce, počtu bytů a podle druhu domu

Bruntál

Období výstavby nebo rekonstrukce a počet bytů v domě	Vlastník domu								Celkový počet		
	soukromá fyzická osoba	obec, stát	bytové družstvo	zahraniční vlastník	práv. os. za účelem privatiz.	jiná právnícká osoba	kombinace vlastníků	nezjištěno	trvale obydlených domů	všech bytů	osob bydlících v bytech
Nezjištěno											
s počtem bytů: 1	3	-	-	-	-	-	-	1	4	4	5
2	1	-	-	-	-	-	-	-	1	2	1
3	-	-	-	-	-	-	-	-	-	-	-
4	-	-	-	-	-	-	-	-	-	-	-
5 - 9	-	-	-	-	-	-	-	-	-	-	-
10 - 19	-	-	-	-	-	-	-	-	-	-	-
20 - 49	-	-	-	-	-	-	-	-	-	-	-
50+	-	-	-	-	-	-	-	-	-	-	-
celkem	4	-	-	-	-	-	-	1	5	6	6
%	80,0	-	-	-	-	-	-	20,0	100,0	x	x
Úhrn domů											
s počtem bytů: 1	736	8	-	-	-	9	7	1	761	761	2305
2	112	3	-	-	-	2	5	-	122	244	520
3	5	-	-	-	-	-	-	-	5	15	38
4	-	-	-	-	-	-	-	-	-	-	-
5 - 9	-	-	-	-	-	-	-	-	-	-	-
10 - 19	-	-	-	-	-	-	-	-	-	-	-
20 - 49	-	-	-	-	-	-	-	-	-	-	-
50+	-	-	-	-	-	-	-	-	-	-	-
celkem	853	11	-	-	-	11	12	1	888	1020	2863
%	96,1	1,2	-	-	-	1,2	1,4	0,1	100,0	x	x
Podíl (%)											
domů přísl. vlastníka podle počtu bytů											
1	86,3	72,7	X	X	X	81,8	58,3	100,0	85,7	x	x
2	13,1	27,3	X	X	X	18,2	41,7	-	13,7	x	x
3	0,6	-	X	X	X	-	-	-	0,6	x	x
4	-	-	X	X	X	-	-	-	-	x	x
5 - 9	-	-	X	X	X	-	-	-	-	x	x
10 - 19	-	-	X	X	X	-	-	-	-	x	x
20 - 49	-	-	X	X	X	-	-	-	-	x	x
50+	-	-	X	X	X	-	-	-	-	x	x
celkem	100,0	100,0	X	X	X	100,0	100,0	100,0	100,0	x	x
domů přísl. velikosti podle vlastníka											
1	96,7	1,1	-	-	-	1,2	0,9	0,1	100,0	x	x
2	91,8	2,5	-	-	-	1,6	4,1	-	100,0	x	x
3	100,0	-	-	-	-	-	-	-	100,0	x	x
4	X	X	X	X	X	X	X	X	X	x	x
5 - 9	X	X	X	X	X	X	X	X	X	x	x
10 - 19	X	X	X	X	X	X	X	X	X	x	x
20 - 49	X	X	X	X	X	X	X	X	X	x	x
50+	X	X	X	X	X	X	X	X	X	x	x
celkem	96,1	1,2	-	-	-	1,2	1,4	0,1	100,0	x	x
průměrný počet bytů v domě	1,1	1,3	X	X	X	1,2	1,4	1,0	1,1	x	x
průměrné stáří domů	42,7	43,4	X	X	X	38,1	56,3	X	42,8	x	x

## 2. Bytové domy

Tab. č. 251 Trvale obydlené domy s byty podle vlastníka domu,  
podle období výstavby nebo rekonstrukce, počtu bytů a podle druhu  
domu

Bruntál

Období výstavby nebo rekonstrukce a počet bytů v domě	Vlastník domu							Celkový počet			
	soukromá fyzická osoba	obec, stát	bytové družstvo	zahraniční vlastník	práv. os. za účelem privatiz.	jiná právnícká osoba	kombinace vlastníků	nezjištěno	trvale obydlených domů	všech bytů	osob bydlících v bytech
Do roku 1899											
s počtem bytů: 1	-	-	-	-	-	-	-	-	-	-	-
2	1	2	-	-	-	-	-	3	6	16	
3	1	1	-	-	-	-	-	2	6	11	
4	2	8	-	-	-	-	-	10	40	119	
5 - 9	5	-	-	-	-	-	-	5	30	41	
10 - 19	1	-	-	-	-	-	-	1	10	22	
20 - 49	-	-	-	-	-	-	-	-	-	-	
50+	-	-	-	-	-	-	-	-	-	-	
celkem	10	11	-	-	-	-	-	21	92	209	
%	47,6	52,4	-	-	-	-	-	100,0	x	x	
1900 - 1945											
s počtem bytů: 1	-	-	-	-	-	-	-	-	-	-	
2	-	1	-	-	-	-	-	1	2	6	
3	-	1	-	-	-	-	-	1	3	13	
4	4	3	-	-	-	-	6	13	52	112	
5 - 9	3	8	-	-	-	-	7	18	111	239	
10 - 19	-	2	-	-	1	-	-	3	37	75	
20 - 49	-	-	-	-	-	-	-	-	-	-	
50+	-	-	-	-	-	-	-	-	-	-	
celkem	7	15	-	-	1	-	13	36	205	445	
%	19,4	41,7	-	-	2,8	-	36,1	100,0	x	x	
1946 - 1960											
s počtem bytů: 1	-	-	-	-	-	-	-	-	-	-	
2	-	-	-	-	-	-	-	-	-	-	
3	-	-	-	-	-	-	-	-	-	-	
4	-	1	-	-	-	-	2	3	12	32	
5 - 9	-	4	-	-	4	-	16	24	153	356	
10 - 19	-	3	-	-	-	-	1	4	52	112	
20 - 49	-	-	-	-	-	-	-	-	-	-	
50+	-	-	-	-	-	-	-	-	-	-	
celkem	-	8	-	-	4	-	19	31	217	500	
%	-	25,8	-	-	12,9	-	61,3	100,0	x	x	
1961 - 1970											
s počtem bytů: 1	-	-	-	-	-	-	-	-	-	-	
2	-	-	-	-	-	-	-	-	-	-	
3	-	-	-	-	-	-	-	-	-	-	
4	-	-	-	-	-	-	2	2	8	18	
5 - 9	-	-	-	-	-	-	2	2	18	38	
10 - 19	-	12	8	-	5	-	12	37	587	1314	
20 - 49	-	2	5	-	5	-	3	15	410	944	
50+	-	-	-	-	-	-	-	-	-	-	
celkem	-	14	13	-	10	-	19	56	1023	2314	
%	-	25,0	23,2	-	17,9	-	33,9	100,0	x	x	

## 2. Bytové domy

Tab. č. 251 Trvale obydlené domy s byty podle vlastníka domu,  
podle období výstavby nebo rekonstrukce, počtu bytů a podle druhu  
domu

Bruntál

Období výstavby nebo rekonstrukce a počet bytů v domě	Vlastník domu							Celkový počet			
	soukromá fyzická osoba	obec, stát	bytové družstvo	zahraniční vlastník	práv. os. za účelem privatiz.	jiná právnícká osoba	kombinace vlastníků	nezjištěno	trvale obydlených domů	všech bytů	osob bydlících v bytech
1971 - 1980											
s počtem bytů: 1	-	-	-	-	-	-	-	-	-	-	-
2	-	1	-	-	-	-	-	-	1	2	7
3	-	-	-	-	-	-	-	-	-	-	-
4	-	-	-	-	1	1	1	-	3	12	31
5 - 9	1	-	-	-	-	1	4	-	6	38	100
10 - 19	-	12	2	-	-	1	7	-	22	281	737
20 - 49	1	9	11	-	13	2	10	-	46	1194	2820
50+	-	1	1	-	2	-	1	-	5	300	679
celkem	2	23	14	-	16	5	23	-	83	1827	4374
%	2,4	27,7	16,9	-	19,3	6,0	27,7	-	100,0	x	x
1981 - 1990											
s počtem bytů: 1	-	-	-	-	-	-	-	-	-	-	-
2	-	-	-	-	-	-	-	-	-	-	-
3	1	-	-	-	-	-	-	-	1	3	6
4	-	-	-	-	-	-	-	-	-	-	-
5 - 9	1	-	-	-	-	-	2	-	3	17	41
10 - 19	-	-	4	-	-	1	-	-	5	67	207
20 - 49	-	19	37	-	8	2	4	-	70	1817	5164
50+	-	-	-	-	-	-	-	-	-	-	-
celkem	2	19	41	-	8	3	6	-	79	1904	5418
%	2,5	24,1	51,9	-	10,1	3,8	7,6	-	100,0	x	x
1991 - 1995											
s počtem bytů: 1	-	-	-	-	-	-	-	-	-	-	-
2	-	1	-	-	-	-	-	-	1	2	5
3	-	-	-	-	-	-	-	-	-	-	-
4	-	-	-	-	-	-	-	-	-	-	-
5 - 9	-	-	-	-	-	1	-	-	1	6	5
10 - 19	-	4	-	-	-	-	-	-	4	70	213
20 - 49	-	6	-	-	-	-	-	-	6	184	226
50+	-	1	-	-	-	-	1	-	2	124	289
celkem	-	12	-	-	-	1	1	-	14	386	738
%	-	85,7	-	-	-	7,1	7,1	-	100,0	x	x
1996 a později											
s počtem bytů: 1	-	-	-	-	-	-	-	-	-	-	-
2	-	-	-	-	-	-	-	-	-	-	-
3	-	-	-	-	-	-	-	-	-	-	-
4	-	-	-	-	-	-	1	-	1	4	13
5 - 9	-	-	-	-	-	-	1	-	1	6	9
10 - 19	-	1	-	-	-	-	-	-	1	12	2
20 - 49	-	6	-	-	-	-	-	-	6	179	362
50+	-	-	-	-	-	-	-	-	-	-	-
celkem	-	7	-	-	-	-	2	-	9	201	386
%	-	77,8	-	-	-	-	22,2	-	100,0	x	x

## 2. Bytové domy

Tab. č. 251 Trvale obydlené domy s byty podle vlastníka domu, podle období výstavby nebo rekonstrukce, počtu bytů a podle druhu domu

Bruntál

Období výstavby nebo rekonstrukce a počet bytů v domě	Vlastník domu								Celkový počet		
	soukromá fyzická osoba	obec, stát	bytové družstvo	zahraniční vlastník	práv. os. za účelem privatiz.	jiná právnícká osoba	kombinace vlastníků	nezjištěno	trvale obydlených domů	všech bytů	osob bydlících v bytech
<b>Nezjištěno</b>											
s počtem bytů: 1	-	-	-	-	-	-	-	-	-	-	-
2	-	-	-	-	-	-	-	-	-	-	-
3	-	-	-	-	-	-	-	-	-	-	-
4	-	-	-	-	-	-	-	-	-	-	-
5 - 9	-	-	-	-	-	-	-	1	1	8	1
10 - 19	-	-	-	-	-	-	-	-	-	-	-
20 - 49	-	-	-	-	-	-	-	-	-	-	-
50+	-	-	-	-	-	-	-	-	-	-	-
celkem	-	-	-	-	-	-	-	1	1	8	1
%	-	-	-	-	-	-	-	100,0	100,0	x	x
<b>Úhrn domů</b>											
s počtem bytů: 1	-	-	-	-	-	-	-	-	-	-	-
2	1	5	-	-	-	-	-	-	6	12	34
3	2	2	-	-	-	-	-	-	4	12	30
4	6	12	-	-	1	1	12	-	32	128	325
5 - 9	10	12	-	-	4	2	32	1	61	387	830
10 - 19	1	34	14	-	6	2	20	-	77	1116	2682
20 - 49	1	42	53	-	26	4	17	-	143	3784	9516
50+	-	2	1	-	2	-	2	-	7	424	968
celkem	21	109	68	-	39	9	83	1	330	5863	14385
%	6,4	33,0	20,6	-	11,8	2,7	25,2	0,3	100,0	x	x
<b>Podíl (%)</b>											
domů přísl. vlastníka podle počtu bytů											
1	-	-	-	X	-	-	-	-	-	x	x
2	4,8	4,6	-	X	-	-	-	-	1,8	x	x
3	9,5	1,8	-	X	-	-	-	-	1,2	x	x
4	28,6	11,0	-	X	2,6	11,1	14,5	-	9,7	x	x
5 - 9	47,6	11,0	-	X	10,3	22,2	38,6	100,0	18,5	x	x
10 - 19	4,8	31,2	20,6	X	15,4	22,2	24,1	-	23,3	x	x
20 - 49	4,8	38,5	77,9	X	66,7	44,4	20,5	-	43,3	x	x
50+	-	1,8	1,5	X	5,1	-	2,4	-	2,1	x	x
celkem	100,0	100,0	100,0	X	100,0	100,0	100,0	100,0	100,0	x	x
domů přísl. velikosti podle vlastníka											
1	X	X	X	X	X	X	X	X	X	x	x
2	16,7	83,3	-	-	-	-	-	-	100,0	x	x
3	50,0	50,0	-	-	-	-	-	-	100,0	x	x
4	18,8	37,5	-	-	3,1	3,1	37,5	-	100,0	x	x
5 - 9	16,4	19,7	-	-	6,6	3,3	52,5	1,6	100,0	x	x
10 - 19	1,3	44,2	18,2	-	7,8	2,6	26,0	-	100,0	x	x
20 - 49	0,7	29,4	37,1	-	18,2	2,8	11,9	-	100,0	x	x
50+	-	28,6	14,3	-	28,6	-	28,6	-	100,0	x	x
celkem	6,4	33,0	20,6	-	11,8	2,7	25,2	0,3	100,0	x	x
průměrný počet bytů v domě	6,0	16,9	23,5	X	25,4	15,1	14,1	8,0	17,8	x	x
průměrná stáří domů	80,1	38,7	21,5	X	29,1	20,2	38,2	X	36,0	x	x



## 3. Ostatní budovy

Tab. č. 251 Trvale obydlené domy s byty podle vlastníka domu,  
podle období výstavby nebo rekonstrukce, počtu bytů a podle druhu  
domu

Bruntál

Období výstavby nebo rekonstrukce a počet bytů v domě	Vlastník domu								Celkový počet		
	soukromá fyzická osoba	obec, stát	bytové družstvo	zahraniční vlastník	práv. os. za účelem privatiz.	jiná právnícká osoba	kombinace vlastníků	nezjištěno	trvale obydlených domů	všech bytů	osob bydlících v bytech
Do roku 1899											
s počtem bytů: 1	1	1	-	-	-	2	-	-	4	4	12
2	-	1	-	-	-	1	3	-	5	10	26
3	-	-	-	-	-	-	-	-	-	-	-
4	-	-	-	-	-	-	-	-	-	-	-
5 - 9	-	-	-	-	-	-	-	-	-	-	-
10 - 19	-	-	-	-	-	-	-	-	-	-	-
20 - 49	-	-	-	-	-	-	-	-	-	-	-
50+	-	-	-	-	-	-	-	-	-	-	-
celkem	1	2	-	-	-	3	3	-	9	14	38
%	11,1	22,2	-	-	-	33,3	33,3	-	100,0	x	x
1900 - 1945											
s počtem bytů: 1	3	3	-	-	-	1	-	-	7	7	15
2	1	-	-	-	-	-	-	-	1	2	3
3	2	-	-	-	-	-	-	-	2	6	8
4	-	-	-	-	-	-	-	-	-	-	-
5 - 9	-	-	-	-	-	-	-	-	-	-	-
10 - 19	-	-	-	-	-	-	-	-	-	-	-
20 - 49	-	-	-	-	-	-	-	-	-	-	-
50+	-	-	-	-	-	-	-	-	-	-	-
celkem	6	3	-	-	-	1	-	-	10	15	26
%	60,0	30,0	-	-	-	10,0	-	-	100,0	x	x
1946 - 1960											
s počtem bytů: 1	-	-	-	-	-	1	-	-	1	1	5
2	-	-	-	-	-	-	-	-	-	-	-
3	-	-	-	-	-	1	-	-	1	3	4
4	-	-	-	-	-	-	-	-	-	-	-
5 - 9	-	-	-	-	-	-	-	-	-	-	-
10 - 19	-	-	-	-	-	-	-	-	-	-	-
20 - 49	-	-	-	-	-	-	-	-	-	-	-
50+	-	-	-	-	-	-	-	-	-	-	-
celkem	-	-	-	-	-	2	-	-	2	4	9
%	-	-	-	-	-	100,0	-	-	100,0	x	x
1961 - 1970											
s počtem bytů: 1	-	3	-	-	-	-	-	-	3	3	10
2	-	-	-	-	-	-	-	-	-	-	-
3	-	-	-	-	-	-	-	-	-	-	-
4	-	-	-	-	-	-	-	-	-	-	-
5 - 9	-	-	-	-	-	-	-	-	-	-	-
10 - 19	-	-	-	-	-	-	-	-	-	-	-
20 - 49	-	-	-	-	-	-	-	-	-	-	-
50+	-	-	-	-	-	-	-	-	-	-	-
celkem	-	3	-	-	-	-	-	-	3	3	10
%	-	100,0	-	-	-	-	-	-	100,0	x	x

## 3. Ostatní budovy

Tab. č. 251 Trvale obydlené domy s byty podle vlastníka domu, podle období výstavby nebo rekonstrukce, počtu bytů a podle druhu domu

Bruntál

Období výstavby nebo rekonstrukce a počet bytů v domě	Vlastník domu								Celkový počet		
	soukromá fyzická osoba	obec, stát	bytové družstvo	zahraniční vlastník	práv. os. za účelem privatiz.	jiná právnícká osoba	kombinace vlastníků	nezjištěno	trvale obydlených domů	všech bytů	osob bydlících v bytech
1971 - 1980											
s počtem bytů: 1	-	5	-	-	-	1	-	-	6	6	15
2	-	-	-	-	-	-	-	-	-	-	-
3	-	-	-	-	-	-	-	-	-	-	-
4	-	-	-	-	-	-	-	-	-	-	-
5 - 9	-	-	-	-	-	-	-	-	-	-	-
10 - 19	-	-	-	-	-	-	-	-	-	-	-
20 - 49	-	-	-	-	-	-	-	-	-	-	-
50+	-	-	-	-	-	-	-	-	-	-	-
celkem	-	5	-	-	-	1	-	-	6	6	15
%	-	83,3	-	-	-	16,7	-	-	100,0	x	x
1981 - 1990											
s počtem bytů: 1	-	3	-	-	-	-	-	-	3	3	9
2	-	-	-	-	-	1	-	-	1	2	7
3	-	-	-	-	-	-	-	-	-	-	-
4	-	-	-	-	-	-	-	-	-	-	-
5 - 9	-	-	-	-	-	-	-	-	-	-	-
10 - 19	-	-	-	-	-	-	-	-	-	-	-
20 - 49	-	-	-	-	-	-	-	-	-	-	-
50+	-	-	-	-	-	-	-	-	-	-	-
celkem	-	3	-	-	-	1	-	-	4	5	16
%	-	75,0	-	-	-	25,0	-	-	100,0	x	x
1991 - 1995											
s počtem bytů: 1	1	-	-	-	-	1	-	-	2	2	4
2	-	-	-	-	-	-	-	-	-	-	-
3	-	-	-	-	-	-	-	-	-	-	-
4	-	-	-	-	-	-	-	-	-	-	-
5 - 9	-	-	-	-	-	-	-	-	-	-	-
10 - 19	-	-	-	-	-	-	-	-	-	-	-
20 - 49	-	-	-	-	-	-	-	-	-	-	-
50+	-	-	-	-	-	-	-	-	-	-	-
celkem	1	-	-	-	-	1	-	-	2	2	4
%	50,0	-	-	-	-	50,0	-	-	100,0	x	x
1996 a později											
s počtem bytů: 1	-	2	-	-	-	-	-	-	2	2	7
2	-	-	-	-	-	1	-	-	1	2	4
3	-	-	-	-	-	-	-	-	-	-	-
4	-	-	-	-	-	-	-	-	-	-	-
5 - 9	-	-	-	-	-	-	-	-	-	-	-
10 - 19	-	-	-	-	-	-	-	-	-	-	-
20 - 49	-	-	-	-	-	-	-	-	-	-	-
50+	-	-	-	-	-	-	-	-	-	-	-
celkem	-	2	-	-	-	1	-	-	3	4	11
%	-	66,7	-	-	-	33,3	-	-	100,0	x	x

## 3. Ostatní budovy

Tab. č. 251 Trvale obydlené domy s byty podle vlastníka domu, podle období výstavby nebo rekonstrukce, počtu bytů a podle druhu domu

Bruntál

Období výstavby nebo rekonstrukce a počet bytů v domě	Vlastník domu								Celkový počet		
	soukromá fyzická osoba	obec, stát	bytové družstvo	zahraniční vlastník	práv. os. za účelem privatiz.	jiná právnícká osoba	kombinace vlastníků	nezjištěno	trvale obydlených domů	všech bytů	osob bydlících v bytech
Nezjištěno											
s počtem bytů: 1	-	-	-	-	-	-	-	-	-	-	-
2	-	-	-	-	-	-	-	-	-	-	-
3	-	-	-	-	-	-	-	-	-	-	-
4	-	-	-	-	-	-	-	-	-	-	-
5 - 9	-	-	-	-	-	-	-	-	-	-	-
10 - 19	-	-	-	-	-	-	-	-	-	-	-
20 - 49	-	-	-	-	-	-	-	-	-	-	-
50+	-	-	-	-	-	-	-	-	-	-	-
celkem	-	-	-	-	-	-	-	-	-	-	-
%	X	X	X	X	X	X	X	X	X	x	x
Úhrn domů											
s počtem bytů: 1	5	17	-	-	-	6	-	-	28	28	77
2	1	1	-	-	-	3	3	-	8	16	40
3	2	-	-	-	-	1	-	-	3	9	12
4	-	-	-	-	-	-	-	-	-	-	-
5 - 9	-	-	-	-	-	-	-	-	-	-	-
10 - 19	-	-	-	-	-	-	-	-	-	-	-
20 - 49	-	-	-	-	-	-	-	-	-	-	-
50+	-	-	-	-	-	-	-	-	-	-	-
celkem	8	18	-	-	-	10	3	-	39	53	129
%	20,5	46,2	-	-	-	25,6	7,7	-	100,0	x	x
Podíl (%)											
domů přísl. vlastníka podle počtu bytů											
1	62,5	94,4	X	X	X	60,0	-	X	71,8	x	x
2	12,5	5,6	X	X	X	30,0	100,0	X	20,5	x	x
3	25,0	-	X	X	X	10,0	-	X	7,7	x	x
4	-	-	X	X	X	-	-	X	-	x	x
5 - 9	-	-	X	X	X	-	-	X	-	x	x
10 - 19	-	-	X	X	X	-	-	X	-	x	x
20 - 49	-	-	X	X	X	-	-	X	-	x	x
50+	-	-	X	X	X	-	-	X	-	x	x
celkem	100,0	100,0	X	X	X	100,0	100,0	X	100,0	x	x
domů přísl. velikosti podle vlastníka											
1	17,9	60,7	-	-	-	21,4	-	-	100,0	x	x
2	12,5	12,5	-	-	-	37,5	37,5	-	100,0	x	x
3	66,7	-	-	-	-	33,3	-	-	100,0	x	x
4	X	X	X	X	X	X	X	X	X	x	x
5 - 9	X	X	X	X	X	X	X	X	X	x	x
10 - 19	X	X	X	X	X	X	X	X	X	x	x
20 - 49	X	X	X	X	X	X	X	X	X	x	x
50+	X	X	X	X	X	X	X	X	X	x	x
celkem	20,5	46,2	-	-	-	25,6	7,7	-	100,0	x	x
průměrný počet bytů v domě	1,6	1,1	X	X	X	1,5	2,0	X	1,4	x	x
průměrné stáří domů	81,4	41,1	X	X	X	54,5	109,0	X	58,0	x	x

4. Domovní fond úhrnem

Tab. č. 251 Trvale obydlené domy s byty podle vlastníka domu, podle období výstavby nebo rekonstrukce, počtu bytů a podle druhu domu

Bruntál

Období výstavby nebo rekonstrukce a počet bytů v domě	Vlastník domu							Celkový počet			
	soukromá fyzická osoba	obec, stát	bytové družstvo	zahraniční vlastník	práv. os. za účelem privatiz.	jiná právnícká osoba	kombinace vlastníků	nezjištěno	trvale obydlených domů	všech bytů	osob bydlících v bytech
Do roku 1899											
s počtem bytů: 1	21	2	-	-	-	2	-	-	25	25	68
2	5	3	-	-	-	1	4	-	13	26	62
3	1	1	-	-	-	-	-	-	2	6	11
4	2	8	-	-	-	-	-	-	10	40	119
5 - 9	5	-	-	-	-	-	-	-	5	30	41
10 - 19	1	-	-	-	-	-	-	-	1	10	22
20 - 49	-	-	-	-	-	-	-	-	-	-	-
50+	-	-	-	-	-	-	-	-	-	-	-
celkem	35	14	-	-	-	3	4	-	56	137	323
%	62,5	25,0	-	-	-	5,4	7,1	-	100,0	x	x
1900 - 1945											
s počtem bytů: 1	279	4	-	-	-	3	2	-	288	288	800
2	31	2	-	-	-	-	3	-	36	72	161
3	5	1	-	-	-	-	-	-	6	18	45
4	4	3	-	-	-	-	6	-	13	52	112
5 - 9	3	8	-	-	-	-	7	-	18	111	239
10 - 19	-	2	-	-	1	-	-	-	3	37	75
20 - 49	-	-	-	-	-	-	-	-	-	-	-
50+	-	-	-	-	-	-	-	-	-	-	-
celkem	322	20	-	-	1	3	18	-	364	578	1432
%	88,5	5,5	-	-	0,3	0,8	4,9	-	100,0	x	x
1946 - 1960											
s počtem bytů: 1	16	-	-	-	-	4	1	-	21	21	63
2	1	-	-	-	-	1	-	-	2	4	4
3	-	-	-	-	-	1	-	-	1	3	4
4	-	1	-	-	-	-	2	-	3	12	32
5 - 9	-	4	-	-	4	-	16	-	24	153	356
10 - 19	-	3	-	-	-	-	1	-	4	52	112
20 - 49	-	-	-	-	-	-	-	-	-	-	-
50+	-	-	-	-	-	-	-	-	-	-	-
celkem	17	8	-	-	4	6	20	-	55	245	571
%	30,9	14,5	-	-	7,3	10,9	36,4	-	100,0	x	x
1961 - 1970											
s počtem bytů: 1	28	4	-	-	-	-	1	-	33	33	82
2	9	2	-	-	-	-	-	-	11	22	46
3	-	-	-	-	-	-	-	-	-	-	-
4	-	-	-	-	-	-	2	-	2	8	18
5 - 9	-	-	-	-	-	-	2	-	2	18	38
10 - 19	-	12	8	-	5	-	12	-	37	587	1314
20 - 49	-	2	5	-	5	-	3	-	15	410	944
50+	-	-	-	-	-	-	-	-	-	-	-
celkem	37	20	13	-	10	-	20	-	100	1078	2442
%	37,0	20,0	13,0	-	10,0	-	20,0	-	100,0	x	x

4. Domovní fond úhrnem

Tab. č. 251 Trvale obydlené domy s byty podle vlastníka domu, podle období výstavby nebo rekonstrukce, počtu bytů a podle druhu domu

Bruntál

Období výstavby nebo rekonstrukce a počet bytů v domě	Vlastník domu								Celkový počet		
	soukromá fyzická osoba	obec, stát	bytové družstvo	zahraniční vlastník	práv. os. za účelem privatiz.	jiná právnícká osoba	kombinace vlastníků	nezjištěno	trvale obydlených domů	všech bytů	osob bydlících v bytech
1971 - 1980											
s počtem bytů: 1	155	7	-	-	-	2	1	-	165	165	509
2	53	1	-	-	-	-	1	-	55	110	249
3	1	-	-	-	-	-	-	-	1	3	3
4	-	-	-	-	1	1	1	-	3	12	31
5 - 9	1	-	-	-	-	1	4	-	6	38	100
10 - 19	-	12	2	-	-	1	7	-	22	281	737
20 - 49	1	9	11	-	13	2	10	-	46	1194	2820
50+	-	1	1	-	2	-	1	-	5	300	679
celkem	211	30	14	-	16	7	25	-	303	2103	5128
%	69,6	9,9	4,6	-	5,3	2,3	8,3	-	100,0	x	x
1981 - 1990											
s počtem bytů: 1	121	6	-	-	-	3	2	-	132	132	440
2	8	-	-	-	-	2	-	-	10	20	38
3	1	-	-	-	-	-	-	-	1	3	6
4	-	-	-	-	-	-	-	-	-	-	-
5 - 9	1	-	-	-	-	-	2	-	3	17	41
10 - 19	-	-	4	-	-	1	-	-	5	67	207
20 - 49	-	19	37	-	8	2	4	-	70	1817	5164
50+	-	-	-	-	-	-	-	-	-	-	-
celkem	131	25	41	-	8	8	8	-	221	2056	5896
%	59,3	11,3	18,6	-	3,6	3,6	3,6	-	100,0	x	x
1991 - 1995											
s počtem bytů: 1	73	-	-	-	-	1	-	-	74	74	269
2	1	1	-	-	-	-	-	-	2	4	9
3	-	-	-	-	-	-	-	-	-	-	-
4	-	-	-	-	-	-	-	-	-	-	-
5 - 9	-	-	-	-	-	1	-	-	1	6	5
10 - 19	-	4	-	-	-	-	-	-	4	70	213
20 - 49	-	6	-	-	-	-	-	-	6	184	226
50+	-	1	-	-	-	-	1	-	2	124	289
celkem	74	12	-	-	-	2	1	-	89	462	1011
%	83,1	13,5	-	-	-	2,2	1,1	-	100,0	x	x
1996 a později											
s počtem bytů: 1	45	2	-	-	-	-	-	-	47	47	146
2	5	-	-	-	-	1	-	-	6	12	24
3	1	-	-	-	-	-	-	-	1	3	11
4	-	-	-	-	-	-	1	-	1	4	13
5 - 9	-	-	-	-	-	-	1	-	1	6	9
10 - 19	-	1	-	-	-	-	-	-	1	12	2
20 - 49	-	6	-	-	-	-	-	-	6	179	362
50+	-	-	-	-	-	-	-	-	-	-	-
celkem	51	9	-	-	-	1	2	-	63	263	567
%	81,0	14,3	-	-	-	1,6	3,2	-	100,0	x	x

4. Domovní fond úhrnem

Tab. č. 251 Trvale obydlené domy s byty podle vlastníka domu, podle období výstavby nebo rekonstrukce, počtu bytů a podle druhu domu

Bruntál

Období výstavby nebo rekonstrukce a počet bytů v domě	Vlastník domu								Celkový počet		
	soukromá fyzická osoba	obec, stát	bytové družstvo	zahraniční vlastník	práv. os. za účelem privatiz.	jiná právnícká osoba	kombinace vlastníků	nezjištěno	trvale obydlených domů	všech bytů	osob bydlících v bytech
Nezjištěno											
s počtem bytů: 1	3	-	-	-	-	-	-	1	4	4	5
2	1	-	-	-	-	-	-	-	1	2	1
3	-	-	-	-	-	-	-	-	-	-	-
4	-	-	-	-	-	-	-	-	-	-	-
5 - 9	-	-	-	-	-	-	-	1	1	8	1
10 - 19	-	-	-	-	-	-	-	-	-	-	-
20 - 49	-	-	-	-	-	-	-	-	-	-	-
50+	-	-	-	-	-	-	-	-	-	-	-
celkem	4	-	-	-	-	-	-	2	6	14	7
%	66,7	-	-	-	-	-	-	33,3	100,0	x	x
Úhrn domů											
s počtem bytů: 1	741	25	-	-	-	15	7	1	789	789	2382
2	114	9	-	-	-	5	8	-	136	272	594
3	9	2	-	-	-	1	-	-	12	36	80
4	6	12	-	-	1	1	12	-	32	128	325
5 - 9	10	12	-	-	4	2	32	1	61	387	830
10 - 19	1	34	14	-	6	2	20	-	77	1116	2682
20 - 49	1	42	53	-	26	4	17	-	143	3784	9516
50+	-	2	1	-	2	-	2	-	7	424	968
celkem	882	138	68	-	39	30	98	2	1257	6936	17377
%	70,2	11,0	5,4	-	3,1	2,4	7,8	0,2	100,0	x	x
Podíl (%)											
domů přísl. vlastníka podle počtu bytů											
1	84,0	18,1	-	X	-	50,0	7,1	50,0	62,8	x	x
2	12,9	6,5	-	X	-	16,7	8,2	-	10,8	x	x
3	1,0	1,4	-	X	-	3,3	-	-	1,0	x	x
4	0,7	8,7	-	X	2,6	3,3	12,2	-	2,5	x	x
5 - 9	1,1	8,7	-	X	10,3	6,7	32,7	50,0	4,9	x	x
10 - 19	0,1	24,6	20,6	X	15,4	6,7	20,4	-	6,1	x	x
20 - 49	0,1	30,4	77,9	X	66,7	13,3	17,3	-	11,4	x	x
50+	-	1,4	1,5	X	5,1	-	2,0	-	0,6	x	x
celkem	100,0	100,0	100,0	X	100,0	100,0	100,0	100,0	100,0	x	x
domů přísl. velikosti podle vlastníka											
1	93,9	3,2	-	-	-	1,9	0,9	0,1	100,0	x	x
2	83,8	6,6	-	-	-	3,7	5,9	-	100,0	x	x
3	75,0	16,7	-	-	-	8,3	-	-	100,0	x	x
4	18,8	37,5	-	-	3,1	3,1	37,5	-	100,0	x	x
5 - 9	16,4	19,7	-	-	6,6	3,3	52,5	1,6	100,0	x	x
10 - 19	1,3	44,2	18,2	-	7,8	2,6	26,0	-	100,0	x	x
20 - 49	0,7	29,4	37,1	-	18,2	2,8	11,9	-	100,0	x	x
50+	-	28,6	14,3	-	28,6	-	28,6	-	100,0	x	x
celkem	70,2	11,0	5,4	-	3,1	2,4	7,8	0,2	100,0	x	x
průměrný počet bytů v domě	1,3	13,6	23,5	X	25,4	5,5	12,2	4,5	5,5	x	x
průměrná stáří domů	43,9	39,4	21,5	X	29,1	38,2	42,6	X	41,5	x	x

Tab. č. 252 Trvale obydlené domy s byty podle vlastníka domu,  
podle druhu domu a velikosti bytu

Bruntál

Druh domu, velikost bytu	Vlastník domu								Trvale obydlené domy celkem
	soukromá fyzická osoba	obec, stát	bytové družstvo	zahraniční vlastník	práv.os.za účelem privatiz.	jiná právnická osoba	kombinace vlastníků	nezjištěno	
<b>I. Rodinné domy</b>									
trvale obydlené domy celkem	853	11	-	-	-	11	12	1	888
v nich trvale obydlené byty s počtem místností:									
1 obyt. místn.	33	-	-	-	-	-	-	-	33
2 pokoje	132	4	-	-	-	2	4	-	142
3 pokoje	280	3	-	-	-	5	6	-	294
4 pokoje	295	7	-	-	-	4	3	-	309
5+ pokoje	211	-	-	-	-	1	3	-	215
nezjištěno	2	-	-	-	-	-	1	1	4
celkem	953	14	-	-	-	12	17	1	997
v trvale obydlených bytech									
obytná plocha (v tis. m2)	68	1	-	-	-	1	1	-	71
celková plocha (v tis. m2)	104	1	-	-	-	1	1	-	108
obyt. míst. 4 m2 a více podl. plochy	3686	47	-	-	-	47	57	-	3837
obyt. míst. 8 m2 a více podl. plochy	3452	45	-	-	-	41	54	-	3592
hospodařící domácnosti	1058	14	-	-	-	13	20	1	1106
cenzové domácnosti	1078	16	-	-	-	13	21	1	1129
osoby bydlící v bytech	2729	49	-	-	-	35	49	1	2863
počet neobydlených bytů	22	-	-	-	-	1	-	-	23
<b>II. Bytové domy</b>									
trvale obydlené domy celkem	21	109	68	-	39	9	83	1	330
v nich trvale obydlené byty s počtem místností:									
1 obyt. místn.	29	338	105	-	135	27	137	-	771
2 pokoje	43	729	435	-	329	44	423	-	2003
3 pokoje	27	649	909	-	463	45	525	1	2619
4 pokoje	3	26	74	-	33	9	25	-	170
5+ pokoje	-	3	2	-	1	-	3	-	9
nezjištěno	-	1	2	-	-	-	-	-	3
celkem	102	1746	1527	-	961	125	1113	1	5575
v trvale obydlených bytech									
obytná plocha (v tis. m2)	4	63	64	-	36	5	43	0	214
celková plocha (v tis. m2)	6	99	97	-	56	7	67	0	332
obyt. míst. 4 m2 a více podl. plochy	214	3975	4115	-	2391	293	2732	3	13723
obyt. míst. 8 m2 a více podl. plochy	208	3862	4008	-	2319	286	2673	3	13359
hospodařící domácnosti	110	1895	1633	-	1034	141	1217	1	6031
cenzové domácnosti	110	1905	1634	-	1040	141	1225	1	6056
osoby bydlící v bytech	250	4499	4155	-	2373	334	2773	1	14385
počet neobydlených bytů	24	92	70	-	28	11	56	7	288

Tab. č. 252 Trvale obydlené domy s byty podle vlastníka domu,  
podle druhu domu a velikosti bytu

Bruntál

Druh domu, velikost bytu	Vlastník domu								Trvale obydlené domy celkem
	soukromá fyzická osoba	obec, stát	bytové družstvo	zahraniční vlastník	práv.os.za účelem privatiz.	jiná právnická osoba	kombinace vlastníků	nezjištěno	
III. Ostatní budovy									
trvale obydlené domy celkem	8	18	-	-	-	10	3	-	39
v nich trvale obydlené byty s počtem místností:									
1 obyt. místn.	1	2	-	-	-	-	1	-	4
2 pokoje	5	1	-	-	-	3	2	-	11
3 pokoje	2	14	-	-	-	6	2	-	24
4 pokoje	2	1	-	-	-	2	1	-	6
5+ pokoje	-	-	-	-	-	-	-	-	-
nezjištěno	-	1	-	-	-	3	-	-	4
celkem	10	19	-	-	-	14	6	-	49
v trvale obydlených bytech									
obytná plocha (v tis. m2)	1	1	-	-	-	1	0	-	3
celková plocha (v tis. m2)	1	1	-	-	-	1	0	-	4
obyt. míst. 4 m2 a více podl. plochy	28	50	-	-	-	34	15	-	127
obyt. míst. 8 m2 a více podl. plochy	25	50	-	-	-	32	15	-	122
hospodařící domácnosti	11	20	-	-	-	18	9	-	58
cenzové domácnosti	11	20	-	-	-	18	9	-	58
osoby bydlící v bytech	21	55	-	-	-	33	20	-	129
počet neobydlených bytů	3	-	-	-	-	1	-	-	4
IV. Domovní fond úhrnem									
trvale obydlené domy celkem	882	138	68	-	39	30	98	2	1257
v nich trvale obydlené byty s počtem místností:									
1 obyt. místn.	63	340	105	-	135	27	138	-	808
2 pokoje	180	734	435	-	329	49	429	-	2156
3 pokoje	309	666	909	-	463	56	533	1	2937
4 pokoje	300	34	74	-	33	15	29	-	485
5+ pokoje	211	3	2	-	1	1	6	-	224
nezjištěno	2	2	2	-	-	3	1	1	11
celkem	1065	1779	1527	-	961	151	1136	2	6621
v trvale obydlených bytech									
obytná plocha (v tis. m2)	73	65	64	-	36	6	45	0	288
celková plocha (v tis. m2)	110	102	97	-	56	10	69	0	444
obyt. míst. 4 m2 a více podl. plochy	3928	4072	4115	-	2391	374	2804	3	17687
obyt. míst. 8 m2 a více podl. plochy	3685	3957	4008	-	2319	359	2742	3	17073
hospodařící domácnosti	1179	1929	1633	-	1034	172	1246	2	7195
cenzové domácnosti	1199	1941	1634	-	1040	172	1255	2	7243
osoby bydlící v bytech	3000	4603	4155	-	2373	402	2842	2	17377
počet neobydlených bytů	49	92	70	-	28	13	56	7	315



Tab. č. 253 Domy a obydlí mimo bytový fond podle obydlenosti, počtu bytů a trvale bydlících osob a podle druhu domu

Bruntál

Druh domu	Trvale obydlené domy s byty				Neobydlené domy s byty		Ubytovací zařízení bez bytů		Domy		Bydlící osoby			
	celkem	v nich počet bytů			celkem	v nich bytů	trvale obydlené	ne-obydlené	celkem	v nich bytů	v bytech	v zařízeních	jinde	celkem
		trvale obydlené	ne-obydlené	celkem										
Rodinné domy celkem	888	997	23	1020	43	47	x	x	931	1067	2863	-	5	2868
v tom:														
rodinné domy samostatné	410	482	16	498	23	25	x	x	433	523	1329	-	5	1334
rodinné domy dvojdomky	123	142	4	146	9	10	x	x	132	156	374	-	-	374
rodinné domy řadové	355	373	3	376	11	12	x	x	366	388	1160	-	-	1160
Bytové domy celkem	330	5575	288	5863	-	-	x	x	330	5863	14385	-	105	14490
Ostatní budovy celkem	39	49	4	53	8	10	8	-	55	63	129	121	19	269
v tom:														
Ubyt. zařízení k trv. nebo dlouhod. ubytování														
svobodárny, společné domovy, ubytovny	-	-	-	-	-	-	-	-	-	-	-	-	-	-
studentské koleje	-	-	-	-	-	-	-	-	-	-	-	-	-	-
domovy mládeže, internáty	2	2	-	2	-	-	1	-	3	2	7	-	1	8
dětské domovy	-	-	-	-	-	-	-	-	-	-	-	-	-	-
ostatní zařízení pro děti a mládež	-	-	-	-	-	-	-	-	-	-	-	-	-	-
domovy důchodců	-	-	-	-	-	-	1	-	1	-	-	121	-	121
penziony pro důchodce	-	-	-	-	-	-	-	-	-	-	-	-	-	-
ústavy pro tělesně a mentálně postižené	-	-	-	-	1	1	-	-	1	1	-	-	-	-
kláštery, konventy	1	1	-	1	-	-	-	-	1	1	3	-	-	3
celkem	3	3	-	3	1	1	2	-	6	4	10	121	1	132
Lůžková léčebná a lázeňská zařízení														
nemocnice a ostatní lůžková a léčebná zařízení	2	2	-	2	1	1	-	x	3	3	3	-	-	3
lázeňské ústavy	1	1	-	1	-	-	-	x	1	1	4	-	-	4
celkem	3	3	-	3	1	1	-	x	4	4	7	-	-	7
Ostatní ubytovací zařízení														
hotely, motely, penziony, ubytovací hostince	1	1	-	1	1	2	-	x	2	3	1	-	-	1
turistické chaty a ubytovny, rekr. a ubyt. zařízení	-	-	-	-	-	-	-	x	-	-	-	-	-	-
uprchlické tábory, humanitární střediska	-	-	-	-	-	-	2	x	2	-	-	-	8	8
celkem	1	1	-	1	1	2	2	x	4	3	1	-	8	9
Provozní budovy	32	42	4	46	5	6	4	x	41	52	111	-	10	121
Domovní fond úhrnem	1257	6621	315	6936	51	57	8	-	1316	6993	17377	121	129	17627
Trvale bydlící osoby v objektech mimo bytový fond	x	x	x	x	x	x	x	x	x	x	x	x	-	-
v tom:														
mobilní (pohyblivé) obydlí	x	x	x	x	x	x	x	x	x	x	x	x	-	-
nouzové obydlí	x	x	x	x	x	x	x	x	x	x	x	x	-	-
rekreační chata, chalupa	x	x	x	x	x	x	x	x	x	x	x	x	-	-

Tab. č. 254 Neobydlené domy s byty podle důvodu neobydlenosti,  
podle druhu domu a počtu bytů

Bruntál

Druh domu a počet bytů	Důvody neobydlenosti								Neobydlené domy celkem
	obydlen přechodně	změna uživatele	slouží k rekreaci	přestavba domu	dosud neobydlen po kolaudaci	pozůstalostní nebo soudní řízení	nezpůsobilý k bydlení	jiný důvod	
<b>Rodinné domy</b>									
1	7	-	3	12	-	2	5	10	39
2	1	-	1	-	-	-	1	1	4
3	-	-	-	-	-	-	-	-	-
domy celkem	8	-	4	12	-	2	6	11	43
celkový počet bytů	9	-	5	12	-	2	7	12	47
<b>Bytové domy</b>									
1	-	-	-	-	-	-	-	-	-
2	-	-	-	-	-	-	-	-	-
3	-	-	-	-	-	-	-	-	-
4	-	-	-	-	-	-	-	-	-
5+	-	-	-	-	-	-	-	-	-
domy celkem	-	-	-	-	-	-	-	-	-
celkový počet bytů	-	-	-	-	-	-	-	-	-
<b>Ostatní budovy</b>									
1	1	-	-	-	-	-	-	5	6
2	-	-	-	-	-	-	-	2	2
3+	-	-	-	-	-	-	-	-	-
domy celkem	1	-	-	-	-	-	-	7	8
celkový počet bytů	1	-	-	-	-	-	-	9	10
<b>Domovní fond úhrnem</b>									
1	8	-	3	12	-	2	5	15	45
2	1	-	1	-	-	-	1	3	6
3	-	-	-	-	-	-	-	-	-
4	-	-	-	-	-	-	-	-	-
5+	-	-	-	-	-	-	-	-	-
domy celkem	9	-	4	12	-	2	6	18	51
celkový počet bytů	10	-	5	12	-	2	7	21	57

1. Rodinné domy

Tab. č. 350 Trvale obydlené byty podle velikosti kuchyně, plochy bytu, počtu obytných místností, počtu cenзовých domácností a bydlících osob, podle kategorie a velikosti bytu a podle druhu domu a právního důvodu užívání bytu

Bruntál

Kategorie, velikost bytu	Počet bytů							Plocha bytů v m <sup>2</sup>		Počet obytn. míst. s plochou		Počet		
	s kuchyní a k. k.	v tom s podlah. plochou			nezjištěno	úhrnem	v %	obytná	celková	4 m <sup>2</sup> a více	8 m <sup>2</sup> a více	cenзовých domácností	hospodář. domácností	bydlících osob
		do 8 m <sup>2</sup>	8 - 12 m <sup>2</sup>	12 m <sup>2</sup> a více										
I. kategorie														
byty celkem	919	73	393	453	5	924	100,0	67053	101537	3618	3389	1046	1023	2713
z toho:														
1 obytná místnost	23	2	13	8	4	27	2,9	770	1311	36	27	31	30	77
2 pokoje	119	17	48	54	1	120	13,0	5478	8935	295	240	126	124	247
3 pokoje	271	27	130	114	-	271	29,3	16407	25076	877	813	293	289	746
4 pokoje	297	16	112	169	-	297	32,1	23826	35681	1238	1188	339	329	915
5+ pokojů	209	11	90	108	-	209	22,6	20572	30534	1172	1121	257	251	728
II. kategorie														
byty celkem	48	3	20	25	-	48	100,0	2859	4621	159	148	55	55	104
z toho:														
1 obytná místnost	2	1	-	1	-	2	4,2	43	82	4	2	2	2	2
2 pokoje	15	-	6	9	-	15	31,3	738	1166	31	30	18	18	38
3 pokoje	18	1	7	10	-	18	37,5	1017	1692	57	54	20	20	35
4 pokoje	8	1	5	2	-	8	16,7	551	850	34	32	10	10	19
5+ pokojů	5	-	2	3	-	5	10,4	510	831	33	30	5	5	10
III. kategorie														
byty celkem	13	1	9	3	-	13	100,0	666	1055	36	33	15	15	25
z toho:														
1 obytná místnost	4	-	3	1	-	4	30,8	83	158	4	4	4	4	6
2 pokoje	3	1	2	-	-	3	23,1	128	196	8	6	3	3	3
3 pokoje	3	-	2	1	-	3	23,1	139	247	9	9	3	3	8
4 pokoje	2	-	1	1	-	2	15,4	165	211	8	8	3	3	5
5+ pokojů	1	-	1	-	-	1	7,7	151	243	7	6	2	2	3
IV. kategorie														
byty celkem	1	-	1	-	-	1	100,0	38	70	3	3	1	1	1
z toho:														
1 obytná místnost	-	-	-	-	-	-	-	-	-	-	-	-	-	-
2 pokoje	-	-	-	-	-	-	-	-	-	-	-	-	-	-
3 pokoje	1	-	1	-	-	1	100,0	38	70	3	3	1	1	1
4 pokoje	-	-	-	-	-	-	-	-	-	-	-	-	-	-
5+ pokojů	-	-	-	-	-	-	-	-	-	-	-	-	-	-
Nezj. kategorie														
byty celkem	7	-	4	3	4	11	100,0	360	567	21	19	12	12	20
z toho:														
1 obytná místnost	-	-	-	-	-	-	-	-	-	-	-	-	-	-
2 pokoje	4	-	3	1	-	4	36,4	145	229	10	8	5	5	5
3 pokoje	1	-	1	-	-	1	9,1	50	90	3	3	1	1	4
4 pokoje	2	-	-	2	-	2	18,2	165	248	8	8	2	2	4
5+ pokojů	-	-	-	-	-	-	-	-	-	-	-	-	-	-
Úhrnem														
byty celkem	988	77	427	484	9	997	100,0	70976	107850	3837	3592	1129	1106	2863
z toho:														
1 obytná místnost	29	3	16	10	4	33	3,3	896	1551	44	33	37	36	85
2 pokoje	141	18	59	64	1	142	14,2	6489	10526	344	284	152	150	293
3 pokoje	294	28	141	125	-	294	29,5	17651	27175	949	882	318	314	794
4 pokoje	309	17	118	174	-	309	31,0	24707	36990	1288	1236	354	344	943
5+ pokojů	215	11	93	111	-	215	21,6	21233	31608	1212	1157	264	258	741

## 2. Bytové domy - byty v osobním vlastnictví

Tab. č. 350 Trvale obydlené byty podle velikosti kuchyně, plochy bytu, počtu obytných místností, počtu cenзовých domácností a bydlících osob, podle kategorie a velikosti bytu a podle druhu domu a právního důvodu užívání bytu

Bruntál

Kategorie, velikost bytu	Počet bytů							Plocha bytů v m2		Počet obytn. míst. s plochou		Počet		
	s kuchyní a k. k.	v tom s podlah. plochou			nezjištěno	úhrnem	v %	obytná	celková	4 m2 a více	8 m2 a více	cenзовých domácností	hospodař. domácností	bydlících osob
		do 8 m2	8 - 12 m2	12 m2 a více										
I. kategorie														
byty celkem	1295	176	1004	115	18	1313	100,0	53551	82348	3365	3288	1440	1432	3213
z toho:														
1 obytná místnost	89	27	61	1	12	101	7,7	1896	3454	108	101	107	107	151
2 pokoje	489	84	366	39	5	494	37,6	17264	27409	1032	988	529	529	1028
3 pokoje	675	57	552	66	1	676	51,5	31697	47575	2052	2028	760	752	1912
4 pokoje	39	8	24	7	-	39	3,0	2375	3453	158	156	41	41	112
5+ pokojů	3	-	1	2	-	3	0,2	319	457	15	15	3	3	10
II. kategorie														
byty celkem	21	-	16	5	-	21	100,0	853	1351	50	47	23	23	43
z toho:														
1 obytná místnost	3	-	1	2	-	3	14,3	90	164	5	3	4	4	4
2 pokoje	10	-	9	1	-	10	47,6	341	546	20	20	11	11	22
3 pokoje	8	-	6	2	-	8	38,1	422	641	25	24	8	8	17
4 pokoje	-	-	-	-	-	-	-	-	-	-	-	-	-	-
5+ pokojů	-	-	-	-	-	-	-	-	-	-	-	-	-	-
III. kategorie														
byty celkem	-	-	-	-	-	-	X	-	-	-	-	-	-	-
z toho:														
1 obytná místnost	-	-	-	-	-	-	X	-	-	-	-	-	-	-
2 pokoje	-	-	-	-	-	-	X	-	-	-	-	-	-	-
3 pokoje	-	-	-	-	-	-	X	-	-	-	-	-	-	-
4 pokoje	-	-	-	-	-	-	X	-	-	-	-	-	-	-
5+ pokojů	-	-	-	-	-	-	X	-	-	-	-	-	-	-
IV. kategorie														
byty celkem	-	-	-	-	-	-	X	-	-	-	-	-	-	-
z toho:														
1 obytná místnost	-	-	-	-	-	-	X	-	-	-	-	-	-	-
2 pokoje	-	-	-	-	-	-	X	-	-	-	-	-	-	-
3 pokoje	-	-	-	-	-	-	X	-	-	-	-	-	-	-
4 pokoje	-	-	-	-	-	-	X	-	-	-	-	-	-	-
5+ pokojů	-	-	-	-	-	-	X	-	-	-	-	-	-	-
Nezj. kategorie														
byty celkem	3	-	1	2	-	3	100,0	130	194	8	8	3	3	3
z toho:														
1 obytná místnost	-	-	-	-	-	-	-	-	-	-	-	-	-	-
2 pokoje	1	-	1	-	-	1	33,3	27	46	2	2	1	1	1
3 pokoje	2	-	-	2	-	2	66,7	103	148	6	6	2	2	2
4 pokoje	-	-	-	-	-	-	-	-	-	-	-	-	-	-
5+ pokojů	-	-	-	-	-	-	-	-	-	-	-	-	-	-
Úhrnem														
byty celkem	1319	176	1021	122	18	1337	100,0	54534	83893	3423	3343	1466	1458	3259
z toho:														
1 obytná místnost	92	27	62	3	12	104	7,8	1986	3618	113	104	111	111	155
2 pokoje	500	84	376	40	5	505	37,8	17632	28001	1054	1010	541	541	1051
3 pokoje	685	57	558	70	1	686	51,3	32222	48364	2083	2058	770	762	1931
4 pokoje	39	8	24	7	-	39	2,9	2375	3453	158	156	41	41	112
5+ pokojů	3	-	1	2	-	3	0,2	319	457	15	15	3	3	10

3. Bytové domy - byty nájemní

Tab. č. 350 Trvale obydlené byty podle velikosti kuchyně, plochy bytu, počtu obytných místností, počtu cenзовých domácností a bydlících osob, podle kategorie a velikosti bytu a podle druhu domu a právního důvodu užívání bytu

Bruntál

Kategorie, velikost bytu	Počet bytů							Plocha bytů v m <sup>2</sup>		Počet obytn. míst. s plochou		Počet		
	s kuchyní a k. k.	v tom s podlah. plochou			nezjištěno	úhrnem	v %	obytná	celková	4 m <sup>2</sup> a více	8 m <sup>2</sup> a více	cenзовých domácností	hospodař. domácností	bydlících osob
		do 8 m <sup>2</sup>	8 - 12 m <sup>2</sup>	12 m <sup>2</sup> a více										
I. kategorie														
byty celkem	2032	421	1431	180	67	2099	100,0	74824	118120	4753	4624	2285	2275	5436
z toho:														
1 obytná místnost	378	93	224	61	52	430	20,5	8178	15621	469	430	453	451	708
2 pokoje	849	266	535	48	15	864	41,2	28244	44824	1791	1728	938	936	2044
3 pokoje	757	55	639	63	-	757	36,1	35596	53603	2293	2271	842	837	2495
4 pokoje	45	7	31	7	-	45	2,1	2670	3868	184	180	49	48	181
5+ pokojů	3	-	2	1	-	3	0,1	136	204	16	15	3	3	8
II. kategorie														
byty celkem	71	22	30	19	5	76	100,0	3029	4592	178	171	84	83	212
z toho:														
1 obytná místnost	8	1	6	1	4	12	15,8	234	438	12	12	13	13	28
2 pokoje	34	5	15	14	1	35	46,1	1402	2165	75	70	36	36	93
3 pokoje	27	16	9	2	-	27	35,5	1241	1774	83	81	33	32	86
4 pokoje	2	-	-	2	-	2	2,6	152	215	8	8	2	2	5
5+ pokojů	-	-	-	-	-	-	-	-	-	-	-	-	-	-
III. kategorie														
byty celkem	6	-	3	3	1	7	100,0	203	315	10	10	7	7	16
z toho:														
1 obytná místnost	3	-	1	2	1	4	57,1	80	127	4	4	4	4	7
2 pokoje	3	-	2	1	-	3	42,9	123	188	6	6	3	3	9
3 pokoje	-	-	-	-	-	-	-	-	-	-	-	-	-	-
4 pokoje	-	-	-	-	-	-	-	-	-	-	-	-	-	-
5+ pokojů	-	-	-	-	-	-	-	-	-	-	-	-	-	-
IV. kategorie														
byty celkem	12	3	6	3	8	20	100,0	459	613	26	25	22	22	48
z toho:														
1 obytná místnost	8	2	4	2	7	15	75,0	285	380	16	15	15	15	31
2 pokoje	4	1	2	1	1	5	25,0	174	233	10	10	7	7	17
3 pokoje	-	-	-	-	-	-	-	-	-	-	-	-	-	-
4 pokoje	-	-	-	-	-	-	-	-	-	-	-	-	-	-
5+ pokojů	-	-	-	-	-	-	-	-	-	-	-	-	-	-
Nezj. kategorie														
byty celkem	2	-	1	1	2	4	100,0	82	125	7	5	4	4	11
z toho:														
1 obytná místnost	1	-	1	-	1	2	50,0	32	55	4	2	2	2	5
2 pokoje	-	-	-	-	-	-	-	-	-	-	-	-	-	-
3 pokoje	1	-	-	1	-	1	25,0	50	70	3	3	1	1	5
4 pokoje	-	-	-	-	-	-	-	-	-	-	-	-	-	-
5+ pokojů	-	-	-	-	-	-	-	-	-	-	-	-	-	-
Úhrnem														
byty celkem	2123	446	1471	206	83	2206	100,0	78597	123765	4974	4835	2402	2391	5723
z toho:														
1 obytná místnost	398	96	236	66	65	463	21,0	8809	16621	505	463	487	485	779
2 pokoje	890	272	554	64	17	907	41,1	29943	47410	1882	1814	984	982	2163
3 pokoje	785	71	648	66	-	785	35,6	36887	55447	2379	2355	876	870	2586
4 pokoje	47	7	31	9	-	47	2,1	2822	4083	192	188	51	50	186
5+ pokojů	3	-	2	1	-	3	0,1	136	204	16	15	3	3	8

## 4. Bytové domy - byty družstevní

Tab. č. 350 Trvale obydlené byty podle velikosti kuchyně, plochy bytu, počtu obytných místností, počtu cenзовých domácností a bydlících osob, podle kategorie a velikosti bytu a podle druhu domu a právního důvodu užívání bytu

Bruntál

Kategorie, velikost bytu	Počet bytů							Plocha bytů v m <sup>2</sup>		Počet obytn. míst. s plochou		Počet		
	s kuchyní a k. k.	v tom s podlah. plochou			nezjištěno	úhrnem	v %	obytná	celková	4 m <sup>2</sup> a více	8 m <sup>2</sup> a více	cenзовých domácností	hospodář. domácností	bydlících osob
		do 8 m <sup>2</sup>	8 - 12 m <sup>2</sup>	12 m <sup>2</sup> a více										
I. kategorie														
byty celkem	1142	200	879	63	19	1161	100,0	48175	73085	3141	3052	1239	1237	3211
z toho:														
1 obytná místnost	78	25	51	2	11	89	7,7	1827	3193	110	89	94	94	130
2 pokoje	298	100	182	16	7	305	26,3	9814	15460	646	610	313	313	640
3 pokoje	713	69	603	41	-	713	61,4	33503	50048	2170	2139	774	772	2260
4 pokoje	51	5	43	3	-	51	4,4	2944	4242	204	204	55	55	173
5+ pokojů	2	1	-	1	-	2	0,2	87	142	11	10	2	2	7
II. kategorie														
byty celkem	2	-	2	-	-	2	100,0	41	76	3	3	2	2	9
z toho:														
1 obytná místnost	1	-	1	-	-	1	50,0	12	28	1	1	1	1	4
2 pokoje	1	-	1	-	-	1	50,0	29	48	2	2	1	1	5
3 pokoje	-	-	-	-	-	-	-	-	-	-	-	-	-	-
4 pokoje	-	-	-	-	-	-	-	-	-	-	-	-	-	-
5+ pokojů	-	-	-	-	-	-	-	-	-	-	-	-	-	-
III. kategorie														
byty celkem	-	-	-	-	-	-	X	-	-	-	-	-	-	-
z toho:														
1 obytná místnost	-	-	-	-	-	-	X	-	-	-	-	-	-	-
2 pokoje	-	-	-	-	-	-	X	-	-	-	-	-	-	-
3 pokoje	-	-	-	-	-	-	X	-	-	-	-	-	-	-
4 pokoje	-	-	-	-	-	-	X	-	-	-	-	-	-	-
5+ pokojů	-	-	-	-	-	-	X	-	-	-	-	-	-	-
IV. kategorie														
byty celkem	-	-	-	-	-	-	X	-	-	-	-	-	-	-
z toho:														
1 obytná místnost	-	-	-	-	-	-	X	-	-	-	-	-	-	-
2 pokoje	-	-	-	-	-	-	X	-	-	-	-	-	-	-
3 pokoje	-	-	-	-	-	-	X	-	-	-	-	-	-	-
4 pokoje	-	-	-	-	-	-	X	-	-	-	-	-	-	-
5+ pokojů	-	-	-	-	-	-	X	-	-	-	-	-	-	-
Nezj. kategorie														
byty celkem	1	-	1	-	1	2	100,0	32	54	2	2	3	3	5
z toho:														
1 obytná místnost	-	-	-	-	-	-	-	-	-	-	-	-	-	-
2 pokoje	1	-	1	-	-	1	50,0	32	54	2	2	1	1	2
3 pokoje	-	-	-	-	-	-	-	-	-	-	-	-	-	-
4 pokoje	-	-	-	-	-	-	-	-	-	-	-	-	-	-
5+ pokojů	-	-	-	-	-	-	-	-	-	-	-	-	-	-
Úhrnem														
byty celkem	1145	200	882	63	20	1165	100,0	48248	73215	3146	3057	1244	1242	3225
z toho:														
1 obytná místnost	79	25	52	2	11	90	7,7	1839	3221	111	90	95	95	134
2 pokoje	300	100	184	16	7	307	26,4	9875	15562	650	614	315	315	647
3 pokoje	713	69	603	41	-	713	61,2	33503	50048	2170	2139	774	772	2260
4 pokoje	51	5	43	3	-	51	4,4	2944	4242	204	204	55	55	173
5+ pokojů	2	1	-	1	-	2	0,2	87	142	11	10	2	2	7

5. Bytové domy - byty členů družstva  
založeného v průběhu privatizace

Tab. č. 350 Trvale obydlené byty podle velikosti kuchyně, plochy bytu, počtu  
obytných místností, počtu cenзовých domácností a bydlících osob,  
podle kategorie a velikosti bytu a podle druhu domu a právního důvodu užívání bytu

Bruntál

Kategorie, velikost bytu	Počet bytů							Plocha bytů v m <sup>2</sup>		Počet obytn. míst. s plochou		Počet		
	s kuchyní a k. k.	v tom s podlah. plochou			nezjištěno	úhrnem	v %	obytná	celková	4 m <sup>2</sup> a více	8 m <sup>2</sup> a více	cenзовých domácností	hospodář. domácností	bydlících osob
		do 8 m <sup>2</sup>	8 - 12 m <sup>2</sup>	12 m <sup>2</sup> a více										
I. kategorie														
byty celkem	687	65	598	24	17	704	100,0	26581	41588	1757	1710	760	756	1745
z toho:														
1 obytná místnost	85	20	63	2	13	98	13,9	1935	3462	118	98	105	105	139
2 pokoje	228	22	198	8	4	232	33,0	7650	12470	483	464	251	249	506
3 pokoje	349	16	320	13	-	349	49,6	15629	23601	1055	1047	378	376	1018
4 pokoje	24	7	16	1	-	24	3,4	1323	1981	96	96	25	25	81
5+ pokojů	1	-	1	-	-	1	0,1	44	74	5	5	1	1	1
II. kategorie														
byty celkem	2	1	1	-	-	2	100,0	74	111	6	5	2	2	5
z toho:														
1 obytná místnost	1	1	-	-	-	1	50,0	26	35	2	1	1	1	1
2 pokoje	-	-	-	-	-	-	-	-	-	-	-	-	-	-
3 pokoje	-	-	-	-	-	-	-	-	-	-	-	-	-	-
4 pokoje	1	-	1	-	-	1	50,0	48	76	4	4	1	1	4
5+ pokojů	-	-	-	-	-	-	-	-	-	-	-	-	-	-
III. kategorie														
byty celkem	1	-	1	-	-	1	100,0	38	59	2	2	1	1	1
z toho:														
1 obytná místnost	-	-	-	-	-	-	-	-	-	-	-	-	-	-
2 pokoje	1	-	1	-	-	1	100,0	38	59	2	2	1	1	1
3 pokoje	-	-	-	-	-	-	-	-	-	-	-	-	-	-
4 pokoje	-	-	-	-	-	-	-	-	-	-	-	-	-	-
5+ pokojů	-	-	-	-	-	-	-	-	-	-	-	-	-	-
IV. kategorie														
byty celkem	-	-	-	-	-	-	X	-	-	-	-	-	-	-
z toho:														
1 obytná místnost	-	-	-	-	-	-	X	-	-	-	-	-	-	-
2 pokoje	-	-	-	-	-	-	X	-	-	-	-	-	-	-
3 pokoje	-	-	-	-	-	-	X	-	-	-	-	-	-	-
4 pokoje	-	-	-	-	-	-	X	-	-	-	-	-	-	-
5+ pokojů	-	-	-	-	-	-	X	-	-	-	-	-	-	-
Nezj. kategorie														
byty celkem	-	-	-	-	-	-	X	-	-	-	-	-	-	-
z toho:														
1 obytná místnost	-	-	-	-	-	-	X	-	-	-	-	-	-	-
2 pokoje	-	-	-	-	-	-	X	-	-	-	-	-	-	-
3 pokoje	-	-	-	-	-	-	X	-	-	-	-	-	-	-
4 pokoje	-	-	-	-	-	-	X	-	-	-	-	-	-	-
5+ pokojů	-	-	-	-	-	-	X	-	-	-	-	-	-	-
Úhrnem														
byty celkem	690	66	600	24	17	707	100,0	26693	41758	1765	1717	763	759	1751
z toho:														
1 obytná místnost	86	21	63	2	13	99	14,0	1961	3497	120	99	106	106	140
2 pokoje	229	22	199	8	4	233	33,0	7688	12529	485	466	252	250	507
3 pokoje	349	16	320	13	-	349	49,4	15629	23601	1055	1047	378	376	1018
4 pokoje	25	7	17	1	-	25	3,5	1371	2057	100	100	26	26	85
5+ pokojů	1	-	1	-	-	1	0,1	44	74	5	5	1	1	1

6. Bytové domy - byty ostatní

Tab. č. 350 Trvale obydlené byty podle velikosti kuchyně, plochy bytu, počtu obytných místností, počtu cenзовých domácností a bydlících osob, podle kategorie a velikosti bytu a podle druhu domu a právního důvodu užívání bytu

Bruntál

Kategorie, velikost bytu	Počet bytů							Plocha bytů v m <sup>2</sup>		Počet obytn. míst. s plochou		Počet		
	s kuchyní a k. k.	v tom s podlah. plochou			nezjištěno	úhrnem	v %	obytná	celková	4 m <sup>2</sup> a více	8 m <sup>2</sup> a více	cenзовých domácností	hospodař. domácností	bydlících osob
		do 8 m <sup>2</sup>	8 - 12 m <sup>2</sup>	12 m <sup>2</sup> a více										
I. kategorie														
byty celkem	150	22	120	8	2	152	100,0	5933	9266	397	389	173	173	400
z toho:														
1 obytná místnost	12	2	9	1	2	14	9,2	299	541	15	14	14	14	17
2 pokoje	47	8	36	3	-	47	30,9	1508	2418	99	94	50	50	103
3 pokoje	83	12	67	4	-	83	54,6	3719	5681	251	249	100	100	247
4 pokoje	8	-	8	-	-	8	5,3	407	626	32	32	9	9	33
5+ pokojů	-	-	-	-	-	-	-	-	-	-	-	-	-	-
II. kategorie														
byty celkem	7	3	2	2	-	7	100,0	244	386	17	17	7	7	25
z toho:														
1 obytná místnost	-	-	-	-	-	-	-	-	-	-	-	-	-	-
2 pokoje	4	2	1	1	-	4	57,1	113	195	8	8	4	4	10
3 pokoje	3	1	1	1	-	3	42,9	131	191	9	9	3	3	15
4 pokoje	-	-	-	-	-	-	-	-	-	-	-	-	-	-
5+ pokojů	-	-	-	-	-	-	-	-	-	-	-	-	-	-
III. kategorie														
byty celkem	-	-	-	-	-	-	X	-	-	-	-	-	-	-
z toho:														
1 obytná místnost	-	-	-	-	-	-	X	-	-	-	-	-	-	-
2 pokoje	-	-	-	-	-	-	X	-	-	-	-	-	-	-
3 pokoje	-	-	-	-	-	-	X	-	-	-	-	-	-	-
4 pokoje	-	-	-	-	-	-	X	-	-	-	-	-	-	-
5+ pokojů	-	-	-	-	-	-	X	-	-	-	-	-	-	-
IV. kategorie														
byty celkem	-	-	-	-	-	-	X	-	-	-	-	-	-	-
z toho:														
1 obytná místnost	-	-	-	-	-	-	X	-	-	-	-	-	-	-
2 pokoje	-	-	-	-	-	-	X	-	-	-	-	-	-	-
3 pokoje	-	-	-	-	-	-	X	-	-	-	-	-	-	-
4 pokoje	-	-	-	-	-	-	X	-	-	-	-	-	-	-
5+ pokojů	-	-	-	-	-	-	X	-	-	-	-	-	-	-
Nezj. kategorie														
byty celkem	1	-	1	-	-	1	100,0	24	48	1	1	1	1	2
z toho:														
1 obytná místnost	1	-	1	-	-	1	100,0	24	48	1	1	1	1	2
2 pokoje	-	-	-	-	-	-	-	-	-	-	-	-	-	-
3 pokoje	-	-	-	-	-	-	-	-	-	-	-	-	-	-
4 pokoje	-	-	-	-	-	-	-	-	-	-	-	-	-	-
5+ pokojů	-	-	-	-	-	-	-	-	-	-	-	-	-	-
Úhrnem														
byty celkem	158	25	123	10	2	160	100,0	6201	9700	415	407	181	181	427
z toho:														
1 obytná místnost	13	2	10	1	2	15	9,4	323	589	16	15	15	15	19
2 pokoje	51	10	37	4	-	51	31,9	1621	2613	107	102	54	54	113
3 pokoje	86	13	68	5	-	86	53,8	3850	5872	260	258	103	103	262
4 pokoje	8	-	8	-	-	8	5,0	407	626	32	32	9	9	33
5+ pokojů	-	-	-	-	-	-	-	-	-	-	-	-	-	-



## 7. Ostatní budovy

Tab. č. 350 Trvale obydlené byty podle velikosti kuchyně, plochy bytu, počtu obytných místností, počtu cenзовých domácností a bydlících osob, podle kategorie a velikosti bytu a podle druhu domu a právního důvodu užívání bytu

Bruntál

Kategorie, velikost bytu	Počet bytů							Plocha bytů v m <sup>2</sup>		Počet obytn. míst. s plochou		Počet		
	s kuchyní a k. k.	v tom s podlah. plochou			nezjištěno	úhrnem	v %	obytná	celková	4 m <sup>2</sup> a více	8 m <sup>2</sup> a více	cenзовých domácností	hospodář. domácností	bydlících osob
		do 8 m <sup>2</sup>	8 - 12 m <sup>2</sup>	12 m <sup>2</sup> a více										
I. kategorie														
byty celkem	36	6	14	16	-	36	100,0	2153	3243	106	101	41	41	100
z toho:														
1 obytná místnost	2	2	-	-	-	2	5,6	57	90	2	2	2	2	5
2 pokoje	8	-	4	4	-	8	22,2	414	672	17	16	8	8	14
3 pokoje	21	4	10	7	-	21	58,3	1191	1778	65	63	23	23	65
4 pokoje	5	-	-	5	-	5	13,9	491	703	22	20	8	8	16
5+ pokojů	-	-	-	-	-	-	-	-	-	-	-	-	-	-
II. kategorie														
byty celkem	5	-	-	5	-	5	100,0	212	347	12	12	8	8	16
z toho:														
1 obytná místnost	-	-	-	-	-	-	-	-	-	-	-	-	-	-
2 pokoje	3	-	-	3	-	3	60,0	110	189	6	6	4	4	8
3 pokoje	2	-	-	2	-	2	40,0	102	158	6	6	4	4	8
4 pokoje	-	-	-	-	-	-	-	-	-	-	-	-	-	-
5+ pokojů	-	-	-	-	-	-	-	-	-	-	-	-	-	-
III. kategorie														
byty celkem	-	-	-	-	1	1	100,0	12	12	1	1	1	1	1
z toho:														
1 obytná místnost	-	-	-	-	1	1	100,0	12	12	1	1	1	1	1
2 pokoje	-	-	-	-	-	-	-	-	-	-	-	-	-	-
3 pokoje	-	-	-	-	-	-	-	-	-	-	-	-	-	-
4 pokoje	-	-	-	-	-	-	-	-	-	-	-	-	-	-
5+ pokojů	-	-	-	-	-	-	-	-	-	-	-	-	-	-
IV. kategorie														
byty celkem	-	-	-	-	-	-	X	-	-	-	-	-	-	-
z toho:														
1 obytná místnost	-	-	-	-	-	-	X	-	-	-	-	-	-	-
2 pokoje	-	-	-	-	-	-	X	-	-	-	-	-	-	-
3 pokoje	-	-	-	-	-	-	X	-	-	-	-	-	-	-
4 pokoje	-	-	-	-	-	-	X	-	-	-	-	-	-	-
5+ pokojů	-	-	-	-	-	-	X	-	-	-	-	-	-	-
Nezj. kategorie														
byty celkem	3	1	2	-	4	7	100,0	159	212	8	8	8	8	12
z toho:														
1 obytná místnost	1	1	-	-	-	1	14,3	16	30	1	1	2	2	2
2 pokoje	-	-	-	-	-	-	-	-	-	-	-	-	-	-
3 pokoje	1	-	1	-	-	1	14,3	66	86	3	3	1	1	4
4 pokoje	1	-	1	-	-	1	14,3	77	96	4	4	1	1	2
5+ pokojů	-	-	-	-	-	-	-	-	-	-	-	-	-	-
Úhrnem														
byty celkem	44	7	16	21	5	49	100,0	2536	3814	127	122	58	58	129
z toho:														
1 obytná místnost	3	3	-	-	1	4	8,2	85	132	4	4	5	5	8
2 pokoje	11	-	4	7	-	11	22,4	524	861	23	22	12	12	22
3 pokoje	24	4	11	9	-	24	49,0	1359	2022	74	72	28	28	77
4 pokoje	6	-	1	5	-	6	12,2	568	799	26	24	9	9	18
5+ pokojů	-	-	-	-	-	-	-	-	-	-	-	-	-	-

8. Domovní fond úhrnem

Tab. č. 350 Trvale obydlené byty podle velikosti kuchyně, plochy bytu, počtu obytných místností, počtu cenзовých domácností a bydlících osob, podle kategorie a velikosti bytu a podle druhu domu a právního důvodu užívání bytu

Bruntál

Kategorie, velikost bytu	Počet bytů							Plocha bytů v m <sup>2</sup>		Počet obytn. míst. s plochou		Počet		
	s kuchyní a k. k.	v tom s podlah. plochou			nezjištěno	úhrnem	v %	obytná	celková	4 m <sup>2</sup> a více	8 m <sup>2</sup> a více	cenзовých domácností	hospodář. domácností	bydlících osob
		do 8 m <sup>2</sup>	8 - 12 m <sup>2</sup>	12 m <sup>2</sup> a více										
I. kategorie														
byty celkem	6261	963	4439	859	128	6389	100,0	278270	429187	17137	16553	6984	6937	16818
z toho:														
1 obytná místnost	667	171	421	75	94	761	11,9	14962	27672	858	761	806	803	1227
2 pokoje	2038	497	1369	172	32	2070	32,4	70372	112188	4363	4140	2215	2209	4582
3 pokoje	2869	240	2321	308	1	2870	44,9	137742	207362	8763	8610	3170	3149	8743
4 pokoje	469	43	234	192	-	469	7,3	34036	50554	1934	1876	526	515	1511
5+ pokojů	218	12	94	112	-	218	3,4	21158	31411	1219	1166	266	260	754
II. kategorie														
byty celkem	156	29	71	56	5	161	100,0	7312	11484	425	403	181	180	414
z toho:														
1 obytná místnost	15	3	8	4	4	19	11,8	405	747	24	19	21	21	39
2 pokoje	67	7	32	28	1	68	42,2	2733	4309	142	136	74	74	176
3 pokoje	58	18	23	17	-	58	36,0	2913	4456	180	174	68	67	161
4 pokoje	11	1	6	4	-	11	6,8	751	1141	46	44	13	13	28
5+ pokojů	5	-	2	3	-	5	3,1	510	831	33	30	5	5	10
III. kategorie														
byty celkem	20	1	13	6	2	22	100,0	919	1441	49	46	24	24	43
z toho:														
1 obytná místnost	7	-	4	3	2	9	40,9	175	297	9	9	9	9	14
2 pokoje	7	1	5	1	-	7	31,8	289	443	16	14	7	7	13
3 pokoje	3	-	2	1	-	3	13,6	139	247	9	9	3	3	8
4 pokoje	2	-	1	1	-	2	9,1	165	211	8	8	3	3	5
5+ pokojů	1	-	1	-	-	1	4,5	151	243	7	6	2	2	3
IV. kategorie														
byty celkem	13	3	7	3	8	21	100,0	497	683	29	28	23	23	49
z toho:														
1 obytná místnost	8	2	4	2	7	15	71,4	285	380	16	15	15	15	31
2 pokoje	4	1	2	1	1	5	23,8	174	233	10	10	7	7	17
3 pokoje	1	-	1	-	-	1	4,8	38	70	3	3	1	1	1
4 pokoje	-	-	-	-	-	-	-	-	-	-	-	-	-	-
5+ pokojů	-	-	-	-	-	-	-	-	-	-	-	-	-	-
Nezj. kategorie														
byty celkem	17	1	10	6	11	28	100,0	787	1200	47	43	31	31	53
z toho:														
1 obytná místnost	3	1	2	-	1	4	14,3	72	133	6	4	5	5	9
2 pokoje	6	-	5	1	-	6	21,4	204	329	14	12	7	7	8
3 pokoje	5	-	2	3	-	5	17,9	269	394	15	15	5	5	15
4 pokoje	3	-	1	2	-	3	10,7	242	344	12	12	3	3	6
5+ pokojů	-	-	-	-	-	-	-	-	-	-	-	-	-	-
Úhrnem														
byty celkem	6467	997	4540	930	154	6621	100,0	287785	443995	17687	17073	7243	7195	17377
z toho:														
1 obytná místnost	700	177	439	84	108	808	12,2	15899	29229	913	808	856	853	1320
2 pokoje	2122	506	1413	203	34	2156	32,6	73772	117502	4545	4312	2310	2304	4796
3 pokoje	2936	258	2349	329	1	2937	44,4	141101	212529	8970	8811	3247	3225	8928
4 pokoje	485	44	242	199	-	485	7,3	35194	52250	2000	1940	545	534	1550
5+ pokojů	224	12	97	115	-	224	3,4	21819	32485	1259	1202	273	267	767

9. z toho rodinné domy s 1 bytem

Tab. č. 350 Trvale obydlené byty podle velikosti kuchyně, plochy bytu, počtu obytných místností, počtu cenзовých domácností a bydlících osob, podle kategorie a velikosti bytu a podle druhu domu a právního důvodu užívání bytu

Bruntál

Kategorie, velikost bytu	Počet bytů							Plocha bytů v m <sup>2</sup>		Počet obytn. míst. s plochou		Počet		
	s kuchyní a k. k.	v tom s podlah. plochou			nezjištěno	úhrnem	v %	obytná	celková	4 m <sup>2</sup> a více	8 m <sup>2</sup> a více	cenзовých domácností	hospodář. domácností	bydlících osob
		do 8 m <sup>2</sup>	8 - 12 m <sup>2</sup>	12 m <sup>2</sup> a více										
I. kategorie														
byty celkem	708	52	290	366	3	711	100,0	55337	83613	2970	2780	818	798	2207
z toho:														
1 obytná místnost	16	2	10	4	3	19	2,7	551	931	27	19	22	21	58
2 pokoje	44	5	15	24	-	44	6,2	2122	3475	125	88	49	47	101
3 pokoje	185	18	79	88	-	185	26,0	11584	17896	603	555	200	198	522
4 pokoje	268	16	102	150	-	268	37,7	21740	32569	1122	1072	305	296	834
5+ pokojů	195	11	84	100	-	195	27,4	19340	28742	1093	1046	242	236	692
II. kategorie														
byty celkem	35	2	13	20	-	35	100,0	2207	3621	128	117	38	38	71
z toho:														
1 obytná místnost	1	1	-	-	-	1	2,9	19	40	3	1	1	1	1
2 pokoje	8	-	2	6	-	8	22,9	433	675	17	16	8	8	18
3 pokoje	14	-	5	9	-	14	40,0	764	1327	45	42	15	15	25
4 pokoje	7	1	4	2	-	7	20,0	481	748	30	28	9	9	17
5+ pokojů	5	-	2	3	-	5	14,3	510	831	33	30	5	5	10
III. kategorie														
byty celkem	7	1	5	1	-	7	100,0	425	643	22	19	9	9	13
z toho:														
1 obytná místnost	3	-	3	-	-	3	42,9	59	117	3	3	3	3	4
2 pokoje	1	1	-	-	-	1	14,3	50	72	4	2	1	1	1
3 pokoje	-	-	-	-	-	-	-	-	-	-	-	-	-	-
4 pokoje	2	-	1	1	-	2	28,6	165	211	8	8	3	3	5
5+ pokojů	1	-	1	-	-	1	14,3	151	243	7	6	2	2	3
IV. kategorie														
byty celkem	1	-	1	-	-	1	100,0	38	70	3	3	1	1	1
z toho:														
1 obytná místnost	-	-	-	-	-	-	-	-	-	-	-	-	-	-
2 pokoje	-	-	-	-	-	-	-	-	-	-	-	-	-	-
3 pokoje	1	-	1	-	-	1	100,0	38	70	3	3	1	1	1
4 pokoje	-	-	-	-	-	-	-	-	-	-	-	-	-	-
5+ pokojů	-	-	-	-	-	-	-	-	-	-	-	-	-	-
Nezj. kategorie														
byty celkem	3	-	1	2	4	7	100,0	164	229	10	8	8	8	13
z toho:														
1 obytná místnost	-	-	-	-	-	-	-	-	-	-	-	-	-	-
2 pokoje	2	-	1	1	-	2	28,6	86	131	6	4	3	3	3
3 pokoje	-	-	-	-	-	-	-	-	-	-	-	-	-	-
4 pokoje	1	-	-	1	-	1	14,3	78	98	4	4	1	1	3
5+ pokojů	-	-	-	-	-	-	-	-	-	-	-	-	-	-
Úhrnem														
byty celkem	754	55	310	389	7	761	100,0	58171	88176	3133	2927	874	854	2305
z toho:														
1 obytná místnost	20	3	13	4	3	23	3,0	629	1088	33	23	26	25	63
2 pokoje	55	6	18	31	-	55	7,2	2691	4353	152	110	61	59	123
3 pokoje	200	18	85	97	-	200	26,3	12386	19293	651	600	216	214	548
4 pokoje	278	17	107	154	-	278	36,5	22464	33626	1164	1112	318	309	859
5+ pokojů	201	11	87	103	-	201	26,4	20001	29816	1133	1082	249	243	705

1. Rodinné domy

Tab. č. 351 Trvale obydlené byty podle období výstavby nebo rekonstrukce domu, podle kategorie a velikosti bytu a podle druhu domu a právního důvodu užívání bytu

Bruntál

Kategorie, velikost bytu	Byty v domech postavených nebo rekonstruovaných v období										Počet bytů celkem
	do r. 1899	1900 - 1919	1920 - 1945	1946 - 1960	1961 - 1970	1971 - 1980	1981 - 1990	1991 - 1995	1996 a později	nezjištěno	
I. kategorie											
1 obytná místnost	1	1	15	-	-	6	2	2	-	-	27
2 pokoje	4	7	38	2	14	38	9	1	7	-	120
3 pokoje	7	20	93	6	16	77	27	13	12	-	271
4 pokoje	8	15	82	8	11	77	60	22	14	-	297
5+ pokojů	1	7	44	1	8	52	45	32	19	-	209
nezjištěno	-	-	-	-	-	-	-	-	-	-	-
celkem	21	50	272	17	49	250	143	70	52	-	924
II. kategorie											
1 obytná místnost	-	-	2	-	-	-	-	-	-	-	2
2 pokoje	5	5	4	-	-	-	-	-	1	-	15
3 pokoje	1	1	4	3	-	5	1	1	2	-	18
4 pokoje	1	1	3	1	-	-	-	1	1	-	8
5+ pokojů	1	-	-	1	-	1	1	1	-	-	5
nezjištěno	-	-	-	-	-	-	-	-	-	-	-
celkem	8	7	13	5	-	6	2	3	4	-	48
III. kategorie											
1 obytná místnost	1	1	1	-	-	1	-	-	-	-	4
2 pokoje	-	-	2	-	-	1	-	-	-	-	3
3 pokoje	-	2	-	-	-	1	-	-	-	-	3
4 pokoje	-	-	1	-	-	1	-	-	-	-	2
5+ pokojů	-	-	-	-	-	-	1	-	-	-	1
nezjištěno	-	-	-	-	-	-	-	-	-	-	-
celkem	1	3	4	-	-	4	1	-	-	-	13
IV. kategorie											
1 obytná místnost	-	-	-	-	-	-	-	-	-	-	-
2 pokoje	-	-	-	-	-	-	-	-	-	-	-
3 pokoje	-	-	-	1	-	-	-	-	-	-	1
4 pokoje	-	-	-	-	-	-	-	-	-	-	-
5+ pokojů	-	-	-	-	-	-	-	-	-	-	-
nezjištěno	-	-	-	-	-	-	-	-	-	-	-
celkem	-	-	-	1	-	-	-	-	-	-	1
Nezj. kategorie											
1 obytná místnost	-	-	-	-	-	-	-	-	-	-	-
2 pokoje	-	-	2	-	-	1	-	-	-	1	4
3 pokoje	-	-	1	-	-	-	-	-	-	-	1
4 pokoje	-	-	1	-	-	-	-	-	-	1	2
5+ pokojů	-	-	-	-	-	-	-	-	-	-	-
nezjištěno	-	-	1	-	-	-	-	-	-	3	4
celkem	-	-	5	-	-	1	-	-	-	5	11
Úhrnem											
1 obytná místnost	2	2	18	-	-	7	2	2	-	-	33
2 pokoje	9	12	46	2	14	40	9	1	8	1	142
3 pokoje	8	23	98	10	16	83	28	14	14	-	294
4 pokoje	9	16	87	9	11	78	60	23	15	1	309
5+ pokojů	2	7	44	2	8	53	47	33	19	-	215
nezjištěno	-	-	1	-	-	-	-	-	-	3	4
celkem	30	60	294	23	49	261	146	73	56	5	997

2. Bytové domy - byty v osobním vlastnictví

*Tab. č. 351* Trvale obydlené byty podle období výstavby nebo rekonstrukce domu, podle kategorie a velikosti bytu a podle druhu domu a právního důvodu užívání bytu

Bruntál

Kategorie, velikost bytu	Byty v domech postavených nebo rekonstruovaných v období										Počet bytů celkem
	do r. 1899	1900 - 1919	1920 - 1945	1946 - 1960	1961 - 1970	1971 - 1980	1981 - 1990	1991 - 1995	1996 a později	nezjištěno	
I. kategorie											
1 obytná místnost	-	-	7	2	10	58	20	4	-	-	101
2 pokoje	-	-	22	65	149	228	30	-	-	-	494
3 pokoje	-	-	30	54	198	250	139	4	1	-	676
4 pokoje	-	-	6	-	4	9	18	-	2	-	39
5+ pokojů	-	-	1	-	-	1	-	-	1	-	3
nezjištěno	-	-	-	-	-	-	-	-	-	-	-
celkem	-	-	66	121	361	546	207	8	4	-	1313
II. kategorie											
1 obytná místnost	-	-	2	-	1	-	-	-	-	-	3
2 pokoje	-	-	4	4	-	1	-	1	-	-	10
3 pokoje	-	-	3	4	-	1	-	-	-	-	8
4 pokoje	-	-	-	-	-	-	-	-	-	-	-
5+ pokojů	-	-	-	-	-	-	-	-	-	-	-
nezjištěno	-	-	-	-	-	-	-	-	-	-	-
celkem	-	-	9	8	1	2	-	1	-	-	21
III. kategorie											
1 obytná místnost	-	-	-	-	-	-	-	-	-	-	-
2 pokoje	-	-	-	-	-	-	-	-	-	-	-
3 pokoje	-	-	-	-	-	-	-	-	-	-	-
4 pokoje	-	-	-	-	-	-	-	-	-	-	-
5+ pokojů	-	-	-	-	-	-	-	-	-	-	-
nezjištěno	-	-	-	-	-	-	-	-	-	-	-
celkem	-	-	-	-	-	-	-	-	-	-	-
IV. kategorie											
1 obytná místnost	-	-	-	-	-	-	-	-	-	-	-
2 pokoje	-	-	-	-	-	-	-	-	-	-	-
3 pokoje	-	-	-	-	-	-	-	-	-	-	-
4 pokoje	-	-	-	-	-	-	-	-	-	-	-
5+ pokojů	-	-	-	-	-	-	-	-	-	-	-
nezjištěno	-	-	-	-	-	-	-	-	-	-	-
celkem	-	-	-	-	-	-	-	-	-	-	-
Nezj. kategorie											
1 obytná místnost	-	-	-	-	-	-	-	-	-	-	-
2 pokoje	-	-	1	-	-	-	-	-	-	-	1
3 pokoje	-	-	1	-	-	-	-	-	-	1	2
4 pokoje	-	-	-	-	-	-	-	-	-	-	-
5+ pokojů	-	-	-	-	-	-	-	-	-	-	-
nezjištěno	-	-	-	-	-	-	-	-	-	-	-
celkem	-	-	2	-	-	-	-	-	-	1	3
Úhrnem											
1 obytná místnost	-	-	9	2	11	58	20	4	-	-	104
2 pokoje	-	-	27	69	149	229	30	1	-	-	505
3 pokoje	-	-	34	58	198	251	139	4	1	1	686
4 pokoje	-	-	6	-	4	9	18	-	2	-	39
5+ pokojů	-	-	1	-	-	1	-	-	1	-	3
nezjištěno	-	-	-	-	-	-	-	-	-	-	-
celkem	-	-	77	129	362	548	207	9	4	1	1337

## 3. Bytové domy - byty nájemní

Tab. č. 351 Trvale obydlené byty podle období výstavby nebo rekonstrukce domu, podle kategorie a velikosti bytu a podle druhu domu a právního důvodu užívání bytu

Bruntál

Kategorie, velikost bytu	Byty v domech postavených nebo rekonstruovaných v období										Počet bytů celkem	
	do r. 1899	1900 - 1919	1920 - 1945	1946 - 1960	1961 - 1970	1971 - 1980	1981 - 1990	1991 - 1995	1996 a později	nezjištěno		
I. kategorie												
1 obytná místnost	6	1	25	14	22	101	48	148	65	-	-	430
2 pokoje	4	3	18	53	153	301	177	69	86	-	-	864
3 pokoje	5	7	12	9	70	237	361	52	4	-	-	757
4 pokoje	1	-	5	1	6	5	24	3	-	-	-	45
5+ pokojů	-	-	-	-	-	2	-	1	-	-	-	3
nezjištěno	-	-	-	-	-	-	-	-	-	-	-	-
celkem	16	11	60	77	251	646	610	273	155	-	-	2099
II. kategorie												
1 obytná místnost	3	2	3	1	-	1	-	-	2	-	-	12
2 pokoje	19	2	9	1	1	1	-	2	-	-	-	35
3 pokoje	15	1	8	1	-	2	-	-	-	-	-	27
4 pokoje	1	-	-	-	-	-	-	1	-	-	-	2
5+ pokojů	-	-	-	-	-	-	-	-	-	-	-	-
nezjištěno	-	-	-	-	-	-	-	-	-	-	-	-
celkem	38	5	20	3	1	4	-	3	2	-	-	76
III. kategorie												
1 obytná místnost	3	-	1	-	-	-	-	-	-	-	-	4
2 pokoje	3	-	-	-	-	-	-	-	-	-	-	3
3 pokoje	-	-	-	-	-	-	-	-	-	-	-	-
4 pokoje	-	-	-	-	-	-	-	-	-	-	-	-
5+ pokojů	-	-	-	-	-	-	-	-	-	-	-	-
nezjištěno	-	-	-	-	-	-	-	-	-	-	-	-
celkem	6	-	1	-	-	-	-	-	-	-	-	7
IV. kategorie												
1 obytná místnost	15	-	-	-	-	-	-	-	-	-	-	15
2 pokoje	5	-	-	-	-	-	-	-	-	-	-	5
3 pokoje	-	-	-	-	-	-	-	-	-	-	-	-
4 pokoje	-	-	-	-	-	-	-	-	-	-	-	-
5+ pokojů	-	-	-	-	-	-	-	-	-	-	-	-
nezjištěno	-	-	-	-	-	-	-	-	-	-	-	-
celkem	20	-	-	-	-	-	-	-	-	-	-	20
Nezj. kategorie												
1 obytná místnost	-	-	1	1	-	-	-	-	-	-	-	2
2 pokoje	-	-	-	-	-	-	-	-	-	-	-	-
3 pokoje	-	-	-	-	-	-	-	1	-	-	-	1
4 pokoje	-	-	-	-	-	-	-	-	-	-	-	-
5+ pokojů	-	-	-	-	-	-	-	-	-	-	-	-
nezjištěno	-	-	-	-	-	-	-	1	-	-	-	1
celkem	-	-	1	1	-	-	-	2	-	-	-	4
Úhrnem												
1 obytná místnost	27	3	30	16	22	102	48	148	67	-	-	463
2 pokoje	31	5	27	54	154	302	177	71	86	-	-	907
3 pokoje	20	8	20	10	70	239	361	53	4	-	-	785
4 pokoje	2	-	5	1	6	5	24	4	-	-	-	47
5+ pokojů	-	-	-	-	-	2	-	1	-	-	-	3
nezjištěno	-	-	-	-	-	-	-	1	-	-	-	1
celkem	80	16	82	81	252	650	610	278	157	-	-	2206

## 4. Bytové domy - byty družstevní

Tab. č. 351 Trvale obydlené byty podle období výstavby nebo rekonstrukce domu, podle kategorie a velikosti bytu a podle druhu domu a právního důvodu užívání bytu

Bruntál

Kategorie, velikost bytu	Byty v domech postavených nebo rekonstruovaných v období										Počet bytů celkem
	do r. 1899	1900 - 1919	1920 - 1945	1946 - 1960	1961 - 1970	1971 - 1980	1981 - 1990	1991 - 1995	1996 a později	nezjištěno	
I. kategorie											
1 obytná místnost	-	-	-	-	6	41	37	5	-	-	89
2 pokoje	-	-	-	-	59	58	180	8	-	-	305
3 pokoje	-	-	-	-	62	125	522	4	-	-	713
4 pokoje	-	-	-	-	2	8	40	1	-	-	51
5+ pokojů	-	-	-	-	-	-	2	-	-	-	2
nezjištěno	-	-	-	-	-	-	1	-	-	-	1
celkem	-	-	-	-	129	232	782	18	-	-	1161
II. kategorie											
1 obytná místnost	-	-	-	-	-	1	-	-	-	-	1
2 pokoje	-	-	-	-	-	-	-	1	-	-	1
3 pokoje	-	-	-	-	-	-	-	-	-	-	-
4 pokoje	-	-	-	-	-	-	-	-	-	-	-
5+ pokojů	-	-	-	-	-	-	-	-	-	-	-
nezjištěno	-	-	-	-	-	-	-	-	-	-	-
celkem	-	-	-	-	-	1	-	1	-	-	2
III. kategorie											
1 obytná místnost	-	-	-	-	-	-	-	-	-	-	-
2 pokoje	-	-	-	-	-	-	-	-	-	-	-
3 pokoje	-	-	-	-	-	-	-	-	-	-	-
4 pokoje	-	-	-	-	-	-	-	-	-	-	-
5+ pokojů	-	-	-	-	-	-	-	-	-	-	-
nezjištěno	-	-	-	-	-	-	-	-	-	-	-
celkem	-	-	-	-	-	-	-	-	-	-	-
IV. kategorie											
1 obytná místnost	-	-	-	-	-	-	-	-	-	-	-
2 pokoje	-	-	-	-	-	-	-	-	-	-	-
3 pokoje	-	-	-	-	-	-	-	-	-	-	-
4 pokoje	-	-	-	-	-	-	-	-	-	-	-
5+ pokojů	-	-	-	-	-	-	-	-	-	-	-
nezjištěno	-	-	-	-	-	-	-	-	-	-	-
celkem	-	-	-	-	-	-	-	-	-	-	-
Nezj. kategorie											
1 obytná místnost	-	-	-	-	-	-	-	-	-	-	-
2 pokoje	-	-	-	1	-	-	-	-	-	-	1
3 pokoje	-	-	-	-	-	-	-	-	-	-	-
4 pokoje	-	-	-	-	-	-	-	-	-	-	-
5+ pokojů	-	-	-	-	-	-	-	-	-	-	-
nezjištěno	-	-	-	-	-	-	1	-	-	-	1
celkem	-	-	-	1	-	-	1	-	-	-	2
Úhrnem											
1 obytná místnost	-	-	-	-	6	42	37	5	-	-	90
2 pokoje	-	-	-	1	59	58	180	9	-	-	307
3 pokoje	-	-	-	-	62	125	522	4	-	-	713
4 pokoje	-	-	-	-	2	8	40	1	-	-	51
5+ pokojů	-	-	-	-	-	-	2	-	-	-	2
nezjištěno	-	-	-	-	-	-	2	-	-	-	2
celkem	-	-	-	1	129	233	783	19	-	-	1165

5. Bytové domy - byty členů družstva založeného  
v průběhu privatizace

Tab. č. 351 Trvale obydlené byty podle období výstavby nebo  
rekonstrukce domu, podle kategorie a velikosti bytu a podle druhu  
domu a právního důvodu užívání bytu

Bruntál

Kategorie, velikost bytu	Byty v domech postavených nebo rekonstruovaných v období										Počet bytů celkem
	do r. 1899	1900 - 1919	1920 - 1945	1946 - 1960	1961 - 1970	1971 - 1980	1981 - 1990	1991 - 1995	1996 a později	nezjištěno	
I. kategorie											
1 obytná místnost	-	-	-	-	12	65	21	-	-	-	98
2 pokoje	-	-	-	-	64	130	38	-	-	-	232
3 pokoje	-	-	-	-	117	110	122	-	-	-	349
4 pokoje	-	-	-	-	4	4	16	-	-	-	24
5+ pokojů	-	-	-	-	1	-	-	-	-	-	1
nezjištěno	-	-	-	-	-	-	-	-	-	-	-
celkem	-	-	-	-	198	309	197	-	-	-	704
II. kategorie											
1 obytná místnost	-	-	-	-	-	1	-	-	-	-	1
2 pokoje	-	-	-	-	-	-	-	-	-	-	-
3 pokoje	-	-	-	-	-	-	-	-	-	-	-
4 pokoje	-	-	-	-	-	1	-	-	-	-	1
5+ pokojů	-	-	-	-	-	-	-	-	-	-	-
nezjištěno	-	-	-	-	-	-	-	-	-	-	-
celkem	-	-	-	-	-	2	-	-	-	-	2
III. kategorie											
1 obytná místnost	-	-	-	-	-	-	-	-	-	-	-
2 pokoje	-	-	-	-	-	1	-	-	-	-	1
3 pokoje	-	-	-	-	-	-	-	-	-	-	-
4 pokoje	-	-	-	-	-	-	-	-	-	-	-
5+ pokojů	-	-	-	-	-	-	-	-	-	-	-
nezjištěno	-	-	-	-	-	-	-	-	-	-	-
celkem	-	-	-	-	-	1	-	-	-	-	1
IV. kategorie											
1 obytná místnost	-	-	-	-	-	-	-	-	-	-	-
2 pokoje	-	-	-	-	-	-	-	-	-	-	-
3 pokoje	-	-	-	-	-	-	-	-	-	-	-
4 pokoje	-	-	-	-	-	-	-	-	-	-	-
5+ pokojů	-	-	-	-	-	-	-	-	-	-	-
nezjištěno	-	-	-	-	-	-	-	-	-	-	-
celkem	-	-	-	-	-	-	-	-	-	-	-
Nezj. kategorie											
1 obytná místnost	-	-	-	-	-	-	-	-	-	-	-
2 pokoje	-	-	-	-	-	-	-	-	-	-	-
3 pokoje	-	-	-	-	-	-	-	-	-	-	-
4 pokoje	-	-	-	-	-	-	-	-	-	-	-
5+ pokojů	-	-	-	-	-	-	-	-	-	-	-
nezjištěno	-	-	-	-	-	-	-	-	-	-	-
celkem	-	-	-	-	-	-	-	-	-	-	-
Úhrnem											
1 obytná místnost	-	-	-	-	12	66	21	-	-	-	99
2 pokoje	-	-	-	-	64	131	38	-	-	-	233
3 pokoje	-	-	-	-	117	110	122	-	-	-	349
4 pokoje	-	-	-	-	4	5	16	-	-	-	25
5+ pokojů	-	-	-	-	1	-	-	-	-	-	1
nezjištěno	-	-	-	-	-	-	-	-	-	-	-
celkem	-	-	-	-	198	312	197	-	-	-	707



6. Bytové domy - byty ostatní

*Tab. č. 351* Trvale obydlené byty podle období výstavby nebo rekonstrukce domu, podle kategorie a velikosti bytu a podle druhu domu a právního důvodu užívání bytu

Bruntál

Kategorie, velikost bytu	Byty v domech postavených nebo rekonstruovaných v období										Počet bytů celkem
	do r. 1899	1900 - 1919	1920 - 1945	1946 - 1960	1961 - 1970	1971 - 1980	1981 - 1990	1991 - 1995	1996 a později	nezjištěno	
I. kategorie											
1 obytná místnost	-	-	1	-	-	5	2	6	-	-	14
2 pokoje	-	-	2	-	15	10	6	14	-	-	47
3 pokoje	-	-	2	-	32	14	27	5	3	-	83
4 pokoje	-	-	-	-	-	-	8	-	-	-	8
5+ pokojů	-	-	-	-	-	-	-	-	-	-	-
nezjištěno	-	-	-	-	-	-	-	-	-	-	-
celkem	-	-	5	-	47	29	43	25	3	-	152
II. kategorie											
1 obytná místnost	-	-	-	-	-	-	-	-	-	-	-
2 pokoje	-	1	-	-	-	-	1	2	2	-	4
3 pokoje	-	-	-	-	-	-	1	2	-	-	3
4 pokoje	-	-	-	-	-	-	-	-	-	-	-
5+ pokojů	-	-	-	-	-	-	-	-	-	-	-
nezjištěno	-	-	-	-	-	-	-	-	-	-	-
celkem	-	1	-	-	-	-	2	2	2	-	7
III. kategorie											
1 obytná místnost	-	-	-	-	-	-	-	-	-	-	-
2 pokoje	-	-	-	-	-	-	-	-	-	-	-
3 pokoje	-	-	-	-	-	-	-	-	-	-	-
4 pokoje	-	-	-	-	-	-	-	-	-	-	-
5+ pokojů	-	-	-	-	-	-	-	-	-	-	-
nezjištěno	-	-	-	-	-	-	-	-	-	-	-
celkem	-	-	-	-	-	-	-	-	-	-	-
IV. kategorie											
1 obytná místnost	-	-	-	-	-	-	-	-	-	-	-
2 pokoje	-	-	-	-	-	-	-	-	-	-	-
3 pokoje	-	-	-	-	-	-	-	-	-	-	-
4 pokoje	-	-	-	-	-	-	-	-	-	-	-
5+ pokojů	-	-	-	-	-	-	-	-	-	-	-
nezjištěno	-	-	-	-	-	-	-	-	-	-	-
celkem	-	-	-	-	-	-	-	-	-	-	-
Nezj. kategorie											
1 obytná místnost	-	-	-	-	-	1	-	-	-	-	1
2 pokoje	-	-	-	-	-	-	-	-	-	-	-
3 pokoje	-	-	-	-	-	-	-	-	-	-	-
4 pokoje	-	-	-	-	-	-	-	-	-	-	-
5+ pokojů	-	-	-	-	-	-	-	-	-	-	-
nezjištěno	-	-	-	-	-	-	-	-	-	-	-
celkem	-	-	-	-	-	1	-	-	-	-	1
Úhrnem											
1 obytná místnost	-	-	1	-	-	6	2	6	-	-	15
2 pokoje	-	1	2	-	15	10	7	14	2	-	51
3 pokoje	-	-	2	-	32	14	28	7	3	-	86
4 pokoje	-	-	-	-	-	-	8	-	-	-	8
5+ pokojů	-	-	-	-	-	-	-	-	-	-	-
nezjištěno	-	-	-	-	-	-	-	-	-	-	-
celkem	-	1	5	-	47	30	45	27	5	-	160

7. Ostatní budovy

Tab. č. 351 Trvale obydlené byty podle období výstavby nebo rekonstrukce domu, podle kategorie a velikosti bytu a podle druhu domu a právního důvodu užívání bytu

Bruntál

Kategorie, velikost bytu	Byty v domech postavených nebo rekonstruovaných v období										Počet bytů celkem
	do r. 1899	1900 - 1919	1920 - 1945	1946 - 1960	1961 - 1970	1971 - 1980	1981 - 1990	1991 - 1995	1996 a později	nezjištěno	
I. kategorie											
1 obytná místnost	-	2	-	-	-	-	-	-	-	-	2
2 pokoje	2	3	1	-	1	-	-	1	-	-	8
3 pokoje	3	-	1	1	2	5	5	1	3	-	21
4 pokoje	2	1	1	1	-	-	-	-	-	-	5
5+ pokojů	-	-	-	-	-	-	-	-	-	-	-
nezjištěno	-	-	-	-	-	-	-	-	-	-	-
celkem	7	6	3	2	3	5	5	2	3	-	36
II. kategorie											
1 obytná místnost	-	-	-	-	-	-	-	-	-	-	-
2 pokoje	2	1	-	-	-	-	-	-	-	-	3
3 pokoje	1	1	-	-	-	-	-	-	-	-	2
4 pokoje	-	-	-	-	-	-	-	-	-	-	-
5+ pokojů	-	-	-	-	-	-	-	-	-	-	-
nezjištěno	-	-	-	-	-	-	-	-	-	-	-
celkem	3	2	-	-	-	-	-	-	-	-	5
III. kategorie											
1 obytná místnost	-	-	-	-	-	1	-	-	-	-	1
2 pokoje	-	-	-	-	-	-	-	-	-	-	-
3 pokoje	-	-	-	-	-	-	-	-	-	-	-
4 pokoje	-	-	-	-	-	-	-	-	-	-	-
5+ pokojů	-	-	-	-	-	-	-	-	-	-	-
nezjištěno	-	-	-	-	-	-	-	-	-	-	-
celkem	-	-	-	-	-	1	-	-	-	-	1
IV. kategorie											
1 obytná místnost	-	-	-	-	-	-	-	-	-	-	-
2 pokoje	-	-	-	-	-	-	-	-	-	-	-
3 pokoje	-	-	-	-	-	-	-	-	-	-	-
4 pokoje	-	-	-	-	-	-	-	-	-	-	-
5+ pokojů	-	-	-	-	-	-	-	-	-	-	-
nezjištěno	-	-	-	-	-	-	-	-	-	-	-
celkem	-	-	-	-	-	-	-	-	-	-	-
Nezj. kategorie											
1 obytná místnost	1	-	-	-	-	-	-	-	-	-	1
2 pokoje	-	-	-	-	-	-	-	-	-	-	-
3 pokoje	1	-	-	-	-	-	-	-	-	-	1
4 pokoje	1	-	-	-	-	-	-	-	-	-	1
5+ pokojů	-	-	-	-	-	-	-	-	-	-	-
nezjištěno	1	-	1	2	-	-	-	-	-	-	4
celkem	4	-	1	2	-	-	-	-	-	-	7
Úhrnem											
1 obytná místnost	1	2	-	-	-	1	-	-	-	-	4
2 pokoje	4	4	1	-	1	-	-	1	-	-	11
3 pokoje	5	1	1	1	2	5	5	1	3	-	24
4 pokoje	3	1	1	1	-	-	-	-	-	-	6
5+ pokojů	-	-	-	-	-	-	-	-	-	-	-
nezjištěno	1	-	1	2	-	-	-	-	-	-	4
celkem	14	8	4	4	3	6	5	2	3	-	49

8. Domovní fond úhrnem

Tab. č. 351 Trvale obydlené byty podle období výstavby nebo rekonstrukce domu, podle kategorie a velikosti bytu a podle druhu domu a právního důvodu užívání bytu

Bruntál

Kategorie, velikost bytu	Byty v domech postavených nebo rekonstruovaných v období										Počet bytů celkem
	do r. 1899	1900 - 1919	1920 - 1945	1946 - 1960	1961 - 1970	1971 - 1980	1981 - 1990	1991 - 1995	1996 a později	nezjištěno	
I. kategorie											
1 obytná místnost	7	4	48	16	50	276	130	165	65	-	761
2 pokoje	10	13	81	120	455	765	440	93	93	-	2070
3 pokoje	15	27	138	70	497	818	1203	79	23	-	2870
4 pokoje	11	16	94	10	27	103	166	26	16	-	469
5+ pokojů	1	7	45	1	9	55	47	33	20	-	218
nezjištěno	-	-	-	-	-	-	1	-	-	-	1
celkem	44	67	406	217	1038	2017	1987	396	217	-	6389
II. kategorie											
1 obytná místnost	3	2	7	1	1	3	-	-	2	-	19
2 pokoje	26	9	17	5	1	2	1	4	3	-	68
3 pokoje	17	3	15	8	-	8	2	3	2	-	58
4 pokoje	2	1	3	1	-	1	-	2	1	-	11
5+ pokojů	1	-	-	1	-	1	1	1	-	-	5
nezjištěno	-	-	-	-	-	-	-	-	-	-	-
celkem	49	15	42	16	2	15	4	10	8	-	161
III. kategorie											
1 obytná místnost	4	1	2	-	-	2	-	-	-	-	9
2 pokoje	3	-	2	-	-	2	-	-	-	-	7
3 pokoje	-	2	-	-	-	1	-	-	-	-	3
4 pokoje	-	-	1	-	-	1	-	-	-	-	2
5+ pokojů	-	-	-	-	-	-	1	-	-	-	1
nezjištěno	-	-	-	-	-	-	-	-	-	-	-
celkem	7	3	5	-	-	6	1	-	-	-	22
IV. kategorie											
1 obytná místnost	15	-	-	-	-	-	-	-	-	-	15
2 pokoje	5	-	-	-	-	-	-	-	-	-	5
3 pokoje	-	-	-	1	-	-	-	-	-	-	1
4 pokoje	-	-	-	-	-	-	-	-	-	-	-
5+ pokojů	-	-	-	-	-	-	-	-	-	-	-
nezjištěno	-	-	-	-	-	-	-	-	-	-	-
celkem	20	-	-	1	-	-	-	-	-	-	21
Nezj. kategorie											
1 obytná místnost	1	-	1	1	-	1	-	-	-	-	4
2 pokoje	-	-	3	1	-	1	-	-	-	1	6
3 pokoje	1	-	2	-	-	-	-	1	-	1	5
4 pokoje	1	-	1	-	-	-	-	-	-	1	3
5+ pokojů	-	-	-	-	-	-	-	-	-	-	-
nezjištěno	1	-	2	2	-	-	1	1	-	3	10
celkem	4	-	9	4	-	2	1	2	-	6	28
Úhrnem											
1 obytná místnost	30	7	58	18	51	282	130	165	67	-	808
2 pokoje	44	22	103	126	456	770	441	97	96	1	2156
3 pokoje	33	32	155	79	497	827	1205	83	25	1	2937
4 pokoje	14	17	99	11	27	105	166	28	17	1	485
5+ pokojů	2	7	45	2	9	56	49	34	20	-	224
nezjištěno	1	-	2	2	-	-	2	1	-	3	11
celkem	124	85	462	238	1040	2040	1993	408	225	6	6621

9. z toho rodinné domy s 1 bytem

*Tab. č. 351* Trvale obydlené byty podle období výstavby nebo rekonstrukce domu, podle kategorie a velikosti bytu a podle druhu domu a právního důvodu užívání bytu

Bruntál

Kategorie, velikost bytu	Byty v domech postavených nebo rekonstruovaných v období										Počet bytů celkem	
	do r. 1899	1900 - 1919	1920 - 1945	1946 - 1960	1961 - 1970	1971 - 1980	1981 - 1990	1991 - 1995	1996 a později	nezjištěno		
I. kategorie												
1 obytná místnost	1	1	10	-	-	3	2	2	-	-	-	19
2 pokoje	1	5	22	1	6	6	1	1	1	-	-	44
3 pokoje	5	14	68	4	9	40	22	12	11	-	-	185
4 pokoje	7	12	80	8	7	62	57	22	13	-	-	268
5+ pokojů	1	6	43	1	8	44	44	32	16	-	-	195
nezjištěno	-	-	-	-	-	-	-	-	-	-	-	-
celkem	15	38	223	14	30	155	126	69	41	-	-	711
II. kategorie												
1 obytná místnost	-	-	1	-	-	-	-	-	-	-	-	1
2 pokoje	3	1	3	-	-	-	-	-	1	-	-	8
3 pokoje	1	1	4	3	-	1	1	1	2	-	-	14
4 pokoje	-	1	3	1	-	-	-	1	1	-	-	7
5+ pokojů	1	-	-	1	-	1	1	1	-	-	-	5
nezjištěno	-	-	-	-	-	-	-	-	-	-	-	-
celkem	5	3	11	5	-	2	2	3	4	-	-	35
III. kategorie												
1 obytná místnost	1	-	1	-	-	1	-	-	-	-	-	3
2 pokoje	-	-	1	-	-	-	-	-	-	-	-	1
3 pokoje	-	-	-	-	-	-	-	-	-	-	-	-
4 pokoje	-	-	1	-	-	1	-	-	-	-	-	2
5+ pokojů	-	-	-	-	-	-	1	-	-	-	-	1
nezjištěno	-	-	-	-	-	-	-	-	-	-	-	-
celkem	1	-	3	-	-	2	1	-	-	-	-	7
IV. kategorie												
1 obytná místnost	-	-	-	-	-	-	-	-	-	-	-	-
2 pokoje	-	-	-	-	-	-	-	-	-	-	-	-
3 pokoje	-	-	-	1	-	-	-	-	-	-	-	1
4 pokoje	-	-	-	-	-	-	-	-	-	-	-	-
5+ pokojů	-	-	-	-	-	-	-	-	-	-	-	-
nezjištěno	-	-	-	-	-	-	-	-	-	-	-	-
celkem	-	-	-	1	-	-	-	-	-	-	-	1
Nezj. kategorie												
1 obytná místnost	-	-	-	-	-	-	-	-	-	-	-	-
2 pokoje	-	-	1	-	-	-	-	-	-	1	-	2
3 pokoje	-	-	-	-	-	-	-	-	-	-	-	-
4 pokoje	-	-	1	-	-	-	-	-	-	-	-	1
5+ pokojů	-	-	-	-	-	-	-	-	-	-	-	-
nezjištěno	-	-	1	-	-	-	-	-	-	3	-	4
celkem	-	-	3	-	-	-	-	-	-	4	-	7
Úhrnem												
1 obytná místnost	2	1	12	-	-	4	2	2	-	-	-	23
2 pokoje	4	6	27	1	6	6	1	1	2	1	-	55
3 pokoje	6	15	72	8	9	41	23	13	13	-	-	200
4 pokoje	7	13	85	9	7	63	57	23	14	-	-	278
5+ pokojů	2	6	43	2	8	45	46	33	16	-	-	201
nezjištěno	-	-	1	-	-	-	-	-	-	3	-	4
celkem	21	41	240	20	30	159	129	72	45	4	-	761

1. Rodinné domy

Tab. č. 352 Trvale obydlené byty podle materiálu nosných zdí domu, počtu obytných místností, plochy bytu, počtu cenзовých domácností a bydlících osob, podle období výstavby nebo rekonstrukce domu, kategorie a velikosti bytu a podle druhu domu a právního důvodu užívání bytu

Bruntál

Období výstavby nebo rekonstrukce domu, kategorie a velikost bytu	Byty v domech podle materiálu nosných zdí								Počet bytů celkem	Počet obytných míst. 8 m <sup>2</sup> a více podl. plochy	Obytná plocha bytu v m <sup>2</sup>	Počet		
	cihly, tvárnice, cihlové bloky	kámen	kámen a cihly	stěnové panely	nepálené cihly	dřevo	jiné komb. mater. a ost.	nezjištěno				cenзовých domácností	bydlících osob	
Do roku 1899														
I. kategorie	5	1	15	-	-	-	-	-	21	67	1538	25	63	
II. kategorie	2	-	6	-	-	-	-	-	8	23	533	8	12	
III. kategorie	-	-	-	-	-	-	1	-	1	1	14	1	1	
IV. kategorie	-	-	-	-	-	-	-	-	-	-	-	-	-	
nezjištěná kategorie	-	-	-	-	-	-	-	-	-	-	-	-	-	
celkem	7	1	21	-	-	-	1	-	30	91	2085	34	76	
1900 - 1919														
I. kategorie	18	-	32	-	-	-	-	-	50	173	3450	55	133	
II. kategorie	4	-	3	-	-	-	-	-	7	17	357	9	19	
III. kategorie	-	-	3	-	-	-	-	-	3	7	115	3	8	
IV. kategorie	-	-	-	-	-	-	-	-	-	-	-	-	-	
nezjištěná kategorie	-	-	-	-	-	-	-	-	-	-	-	-	-	
celkem	22	-	38	-	-	-	-	-	60	197	3922	67	160	
1920 - 1945														
I. kategorie	161	-	108	-	-	1	2	-	272	928	17783	316	753	
II. kategorie	8	-	4	-	-	-	1	-	13	34	620	16	29	
III. kategorie	2	-	2	-	-	-	-	-	4	9	173	4	6	
IV. kategorie	-	-	-	-	-	-	-	-	-	-	-	-	-	
nezjištěná kategorie	2	-	3	-	-	-	-	-	5	11	195	6	13	
celkem	173	-	117	-	-	1	3	-	294	982	18771	342	801	
1946 - 1960														
I. kategorie	12	-	3	-	-	-	2	-	17	59	1165	20	53	
II. kategorie	4	-	-	-	1	-	-	-	5	18	322	6	8	
III. kategorie	-	-	-	-	-	-	-	-	-	-	-	-	-	
IV. kategorie	1	-	-	-	-	-	-	-	1	3	38	1	1	
nezjištěná kategorie	-	-	-	-	-	-	-	-	-	-	-	-	-	
celkem	17	-	3	-	1	-	2	-	23	80	1525	27	62	
1961 - 1970														
I. kategorie	28	-	10	-	3	1	6	1	49	162	2926	54	118	
II. kategorie	-	-	-	-	-	-	-	-	-	-	-	-	-	
III. kategorie	-	-	-	-	-	-	-	-	-	-	-	-	-	
IV. kategorie	-	-	-	-	-	-	-	-	-	-	-	-	-	
nezjištěná kategorie	-	-	-	-	-	-	-	-	-	-	-	-	-	
celkem	28	-	10	-	3	1	6	1	49	162	2926	54	118	
1971 - 1980														
I. kategorie	171	-	27	9	-	22	20	1	250	907	17765	292	718	
II. kategorie	4	-	2	-	-	-	-	-	6	20	352	7	13	
III. kategorie	3	-	1	-	-	-	-	-	4	10	213	5	7	
IV. kategorie	-	-	-	-	-	-	-	-	-	-	-	-	-	
nezjištěná kategorie	-	-	-	1	-	-	-	-	1	2	27	1	1	
celkem	178	-	30	10	-	22	20	1	261	939	18357	305	739	

1. Rodinné domy

Tab. č. 352 Trvale obydlené byty podle materiálu nosných zdí domu, počtu obytných místností, plochy bytu, počtu cenových domácností a bydlících osob, podle období výstavby nebo rekonstrukce domu, kategorie a velikosti bytu a podle druhu domu a právního důvodu užívání bytu

Bruntál

Období výstavby nebo rekonstrukce domu, kategorie a velikost bytu	Byty v domech podle materiálu nosných zdí								Počet bytů celkem	Počet obytných míst. 8 m <sup>2</sup> a více podl. plochy	Obytná plocha bytu v m <sup>2</sup>	Počet		
	cihly, tvárnice, cihlové bloky	kámen	kámen a cihly	stěnové panely	nepálené cihly	dřevo	jiné komb. mater. a ost.	nezjištěno				cenových domácností	bydlících osob	
1981 - 1990														
I. kategorie	115	-	11	3	-	2	12	-	143	580	11305	155	454	
II. kategorie	2	-	-	-	-	-	-	-	2	12	191	2	5	
III. kategorie	1	-	-	-	-	-	-	-	1	6	151	2	3	
IV. kategorie	-	-	-	-	-	-	-	-	-	-	-	-	-	
nezjištěná kategorie	-	-	-	-	-	-	-	-	-	-	-	-	-	
celkem	118	-	11	3	-	2	12	-	146	598	11647	159	462	
1991 a později														
I. kategorie	104	-	12	1	-	1	4	-	122	513	11121	129	421	
II. kategorie	3	-	4	-	-	-	-	-	7	24	484	7	18	
III. kategorie	-	-	-	-	-	-	-	-	-	-	-	-	-	
IV. kategorie	-	-	-	-	-	-	-	-	-	-	-	-	-	
nezjištěná kategorie	-	-	-	-	-	-	-	-	-	-	-	-	-	
celkem	107	-	16	1	-	1	4	-	129	537	11605	136	439	
Nezjištěno														
I. kategorie	-	-	-	-	-	-	-	-	-	-	-	-	-	
II. kategorie	-	-	-	-	-	-	-	-	-	-	-	-	-	
III. kategorie	-	-	-	-	-	-	-	-	-	-	-	-	-	
IV. kategorie	-	-	-	-	-	-	-	-	-	-	-	-	-	
nezjištěná kategorie	3	-	-	-	-	-	-	2	5	6	138	5	6	
celkem	3	-	-	-	-	-	-	2	5	6	138	5	6	
Úhrnem														
I. kategorie	614	1	218	13	3	27	46	2	924	3389	67053	1046	2713	
II. kategorie	27	-	19	-	1	-	1	-	48	148	2859	55	104	
III. kategorie	6	-	6	-	-	-	1	-	13	33	666	15	25	
IV. kategorie	1	-	-	-	-	-	-	-	1	3	38	1	1	
nezjištěná kategorie	5	-	3	1	-	-	-	2	11	19	360	12	20	
celkem	653	1	246	14	4	27	48	4	997	3592	70976	1129	2863	
Byty podle velikosti														
1 obytná místnost	19	-	11	1	-	1	1	-	33	33	896	37	85	
2 pokoje	81	-	46	3	1	4	7	-	142	284	6489	152	293	
3 pokoje	181	1	85	2	-	10	14	1	294	882	17651	318	794	
4 pokoje	215	-	68	7	-	7	12	-	309	1236	24707	354	943	
5+ pokojů	156	-	35	1	3	5	14	1	215	1157	21233	264	741	
nezjištěno	1	-	1	-	-	-	-	2	4	-	-	4	7	
celkem	653	1	246	14	4	27	48	4	997	3592	70976	1129	2863	
Podíl (%) bytů podle velikosti														
1 obytná místnost	2,9	-	4,5	7,1	-	3,7	2,1	-	3,3	0,9	1,3	3,3	3,0	
2 pokoje	12,4	-	18,7	21,4	25,0	14,8	14,6	-	14,2	7,9	9,1	13,5	10,2	
3 pokoje	27,7	100,0	34,6	14,3	-	37,0	29,2	25,0	29,5	24,6	24,9	28,2	27,7	
4 pokoje	32,9	-	27,6	50,0	-	25,9	25,0	-	31,0	34,4	34,8	31,4	32,9	
5+ pokojů	23,9	-	14,2	7,1	75,0	18,5	29,2	25,0	21,6	32,2	29,9	23,4	25,9	
nezjištěno	0,2	-	0,4	-	-	-	-	50,0	0,4	-	-	0,4	0,2	
celkem	100,0	100,0	100,0	100,0	100,0	100,0	100,0	100,0	100,0	100,0	100,0	100,0	100,0	
Podíl (%) bytů podle materiálu nosných zdí														
	65,5	0,1	24,7	1,4	0,4	2,7	4,8	0,4	100,0	x	x	x	x	

## 2. Bytové domy - byty v osobním vlastnictví

Tab. č. 352 Trvale obydlené byty podle materiálu nosných zdí domu, počtu obytných místností, plochy bytu, počtu cenových domácností a bydlících osob, podle období výstavby nebo rekonstrukce domu, kategorie a velikosti bytu a podle druhu domu a právního důvodu užívání bytu

Bruntál

Období výstavby nebo rekonstrukce domu, kategorie a velikost bytu	Byty v domech podle materiálu nosných zdí								Počet bytů celkem	Počet obytných míst. 8 m <sup>2</sup> a více podl. plochy	Obytná plocha bytu v m <sup>2</sup>	Počet	
	cihly, tvárnice, cihlové bloky	kámen	kámen a cihly	stěnové panely	nepálené cihly	dřevo	jiné komb. mater. a ost.	nezjištěno				cenových domácností	bydlících osob
Do roku 1899													
I. kategorie	-	-	-	-	-	-	-	-	-	-	-	-	-
II. kategorie	-	-	-	-	-	-	-	-	-	-	-	-	-
III. kategorie	-	-	-	-	-	-	-	-	-	-	-	-	-
IV. kategorie	-	-	-	-	-	-	-	-	-	-	-	-	-
nezjištěná kategorie	-	-	-	-	-	-	-	-	-	-	-	-	-
celkem	-	-	-	-	-	-	-	-	-	-	-	-	-
1900 - 1919													
I. kategorie	-	-	-	-	-	-	-	-	-	-	-	-	-
II. kategorie	-	-	-	-	-	-	-	-	-	-	-	-	-
III. kategorie	-	-	-	-	-	-	-	-	-	-	-	-	-
IV. kategorie	-	-	-	-	-	-	-	-	-	-	-	-	-
nezjištěná kategorie	-	-	-	-	-	-	-	-	-	-	-	-	-
celkem	-	-	-	-	-	-	-	-	-	-	-	-	-
1920 - 1945													
I. kategorie	57	-	9	-	-	-	-	-	66	170	3439	66	143
II. kategorie	9	-	-	-	-	-	-	-	9	19	348	10	16
III. kategorie	-	-	-	-	-	-	-	-	-	-	-	-	-
IV. kategorie	-	-	-	-	-	-	-	-	-	-	-	-	-
nezjištěná kategorie	2	-	-	-	-	-	-	-	2	5	77	2	2
celkem	68	-	9	-	-	-	-	-	77	194	3864	78	161
1946 - 1960													
I. kategorie	121	-	-	-	-	-	-	-	121	294	5116	140	303
II. kategorie	8	-	-	-	-	-	-	-	8	20	344	8	19
III. kategorie	-	-	-	-	-	-	-	-	-	-	-	-	-
IV. kategorie	-	-	-	-	-	-	-	-	-	-	-	-	-
nezjištěná kategorie	-	-	-	-	-	-	-	-	-	-	-	-	-
celkem	129	-	-	-	-	-	-	-	129	314	5460	148	322
1961 - 1970													
I. kategorie	49	-	-	312	-	-	-	-	361	918	14440	390	800
II. kategorie	1	-	-	-	-	-	-	-	1	1	50	1	1
III. kategorie	-	-	-	-	-	-	-	-	-	-	-	-	-
IV. kategorie	-	-	-	-	-	-	-	-	-	-	-	-	-
nezjištěná kategorie	-	-	-	-	-	-	-	-	-	-	-	-	-
celkem	50	-	-	312	-	-	-	-	362	919	14490	391	801
1971 - 1980													
I. kategorie	6	-	-	540	-	-	-	-	546	1305	21248	608	1352
II. kategorie	-	-	-	2	-	-	-	-	2	5	84	3	4
III. kategorie	-	-	-	-	-	-	-	-	-	-	-	-	-
IV. kategorie	-	-	-	-	-	-	-	-	-	-	-	-	-
nezjištěná kategorie	-	-	-	-	-	-	-	-	-	-	-	-	-
celkem	6	-	-	542	-	-	-	-	548	1310	21332	611	1356

## 2. Bytové domy - byty v osobním vlastnictví

Tab. č. 352 Trvale obydlené byty podle materiálu nosných zdí domu, počtu obytných místností, plochy bytu, počtu cenových domácností a bydlících osob, podle období výstavby nebo rekonstrukce domu, kategorie a velikosti bytu a podle druhu domu a právního důvodu užívání bytu

Bruntál

Období výstavby nebo rekonstrukce domu, kategorie a velikost bytu	Byty v domech podle materiálu nosných zdí								Počet bytů celkem	Počet obytných míst. 8 m <sup>2</sup> a více podl. plochy	Obytná plocha bytu v m <sup>2</sup>	Počet		
	cihly, tvárnice, cihlové bloky	kámen	kámen a cihly	stěnové panely	nepálené cihly	dřevo	jiné komb. mater. a ost.	nezjištěno				cenových domácností	bydlících osob	
1981 - 1990														
I. kategorie	8	-	-	199	-	-	-	-	207	569	8705	224	583	
II. kategorie	-	-	-	-	-	-	-	-	-	-	-	-	-	
III. kategorie	-	-	-	-	-	-	-	-	-	-	-	-	-	
IV. kategorie	-	-	-	-	-	-	-	-	-	-	-	-	-	
nezjištěná kategorie	-	-	-	-	-	-	-	-	-	-	-	-	-	
celkem	8	-	-	199	-	-	-	-	207	569	8705	224	583	
1991 a později														
I. kategorie	7	-	4	1	-	-	-	-	12	32	603	12	32	
II. kategorie	-	-	-	1	-	-	-	-	1	2	27	1	3	
III. kategorie	-	-	-	-	-	-	-	-	-	-	-	-	-	
IV. kategorie	-	-	-	-	-	-	-	-	-	-	-	-	-	
nezjištěná kategorie	-	-	-	-	-	-	-	-	-	-	-	-	-	
celkem	7	-	4	2	-	-	-	-	13	34	630	13	35	
Nezjištěno														
I. kategorie	-	-	-	-	-	-	-	-	-	-	-	-	-	
II. kategorie	-	-	-	-	-	-	-	-	-	-	-	-	-	
III. kategorie	-	-	-	-	-	-	-	-	-	-	-	-	-	
IV. kategorie	-	-	-	-	-	-	-	-	-	-	-	-	-	
nezjištěná kategorie	-	-	-	-	-	-	-	1	1	3	53	1	1	
celkem	-	-	-	-	-	-	-	1	1	3	53	1	1	
Úhrnem														
I. kategorie	248	-	13	1052	-	-	-	-	1313	3288	53551	1440	3213	
II. kategorie	18	-	-	3	-	-	-	-	21	47	853	23	43	
III. kategorie	-	-	-	-	-	-	-	-	-	-	-	-	-	
IV. kategorie	-	-	-	-	-	-	-	-	-	-	-	-	-	
nezjištěná kategorie	2	-	-	-	-	-	-	1	3	8	130	3	3	
celkem	268	-	13	1055	-	-	-	1	1337	3343	54534	1466	3259	
Byty podle velikosti														
1 obytná místnost	19	-	-	85	-	-	-	-	104	104	1986	111	155	
2 pokoje	108	-	3	394	-	-	-	-	505	1010	17632	541	1051	
3 pokoje	134	-	5	546	-	-	-	1	686	2058	32222	770	1931	
4 pokoje	6	-	4	29	-	-	-	-	39	156	2375	41	112	
5+ pokojů	1	-	1	1	-	-	-	-	3	15	319	3	10	
nezjištěno	-	-	-	-	-	-	-	-	-	-	-	-	-	
celkem	268	-	13	1055	-	-	-	1	1337	3343	54534	1466	3259	
Podíl (%) bytů podle velikosti														
1 obytná místnost	7,1	X	-	8,1	X	X	X	-	7,8	3,1	3,6	7,6	4,8	
2 pokoje	40,3	X	23,1	37,3	X	X	X	-	37,8	30,2	32,3	36,9	32,2	
3 pokoje	50,0	X	38,5	51,8	X	X	X	100,0	51,3	61,6	59,1	52,5	59,3	
4 pokoje	2,2	X	30,8	2,7	X	X	X	-	2,9	4,7	4,4	2,8	3,4	
5+ pokojů	0,4	X	7,7	0,1	X	X	X	-	0,2	0,4	0,6	0,2	0,3	
nezjištěno	-	X	-	-	X	X	X	-	-	-	-	-	-	
celkem	100,0	X	100,0	100,0	X	X	X	100,0	100,0	100,0	100,0	100,0	100,0	
Podíl (%) bytů podle materiálu nosných zdí	20,0	-	1,0	78,9	-	-	-	0,1	100,0	x	x	x	x	



## 3. Bytové domy - byty nájemní

Tab. č. 352 Trvale obydlené byty podle materiálu nosných zdí domu, počtu obytných místností, plochy bytu, počtu cenových domácností a bydlících osob, podle období výstavby nebo rekonstrukce domu, kategorie a velikosti bytu a podle druhu domu a právního důvodu užívání bytu

Bruntál

Období výstavby nebo rekonstrukce domu, kategorie a velikost bytu	Byty v domech podle materiálu nosných zdí								Počet bytů celkem	Počet obytných míst. 8 m <sup>2</sup> a více podl. plochy	Obytná plocha bytu v m <sup>2</sup>	Počet		
	cihly, tvárnice, cihlové bloky	kámen	kámen a cihly	stěnové panely	nepálené cihly	dřevo	jiné komb. mater. a ost.	nezjištěno				cenových domácností	bydlících osob	
Do roku 1899														
I. kategorie	12	-	4	-	-	-	-	-	16	33	674	18	42	
II. kategorie	-	-	38	-	-	-	-	-	38	90	1678	41	104	
III. kategorie	1	-	5	-	-	-	-	-	6	9	185	6	15	
IV. kategorie	1	-	19	-	-	-	-	-	20	25	459	22	48	
nezjištěná kategorie	-	-	-	-	-	-	-	-	-	-	-	-	-	
celkem	14	-	66	-	-	-	-	-	80	157	2996	87	209	
1900 - 1919														
I. kategorie	11	-	-	-	-	-	-	-	11	28	613	13	29	
II. kategorie	5	-	-	-	-	-	-	-	5	9	148	8	20	
III. kategorie	-	-	-	-	-	-	-	-	-	-	-	-	-	
IV. kategorie	-	-	-	-	-	-	-	-	-	-	-	-	-	
nezjištěná kategorie	-	-	-	-	-	-	-	-	-	-	-	-	-	
celkem	16	-	-	-	-	-	-	-	16	37	761	21	49	
1920 - 1945														
I. kategorie	56	-	4	-	-	-	-	-	60	117	2300	63	157	
II. kategorie	15	-	5	-	-	-	-	-	20	45	787	22	59	
III. kategorie	1	-	-	-	-	-	-	-	1	1	18	1	1	
IV. kategorie	-	-	-	-	-	-	-	-	-	-	-	-	-	
nezjištěná kategorie	1	-	-	-	-	-	-	-	1	1	12	1	3	
celkem	73	-	9	-	-	-	-	-	82	164	3117	87	220	
1946 - 1960														
I. kategorie	72	-	5	-	-	-	-	-	77	151	2565	87	169	
II. kategorie	3	-	-	-	-	-	-	-	3	6	104	3	5	
III. kategorie	-	-	-	-	-	-	-	-	-	-	-	-	-	
IV. kategorie	-	-	-	-	-	-	-	-	-	-	-	-	-	
nezjištěná kategorie	1	-	-	-	-	-	-	-	1	1	20	1	2	
celkem	76	-	5	-	-	-	-	-	81	158	2689	91	176	
1961 - 1970														
I. kategorie	144	-	-	107	-	-	-	-	251	562	9186	271	607	
II. kategorie	-	-	-	1	-	-	-	-	1	2	35	1	1	
III. kategorie	-	-	-	-	-	-	-	-	-	-	-	-	-	
IV. kategorie	-	-	-	-	-	-	-	-	-	-	-	-	-	
nezjištěná kategorie	-	-	-	-	-	-	-	-	-	-	-	-	-	
celkem	144	-	-	108	-	-	-	-	252	564	9221	272	608	
1971 - 1980														
I. kategorie	9	-	2	635	-	-	-	-	646	1444	22729	706	1662	
II. kategorie	-	-	-	4	-	-	-	-	4	9	130	4	10	
III. kategorie	-	-	-	-	-	-	-	-	-	-	-	-	-	
IV. kategorie	-	-	-	-	-	-	-	-	-	-	-	-	-	
nezjištěná kategorie	-	-	-	-	-	-	-	-	-	-	-	-	-	
celkem	9	-	2	639	-	-	-	-	650	1453	22859	710	1672	

## 3. Bytové domy - byty nájemní

Tab. č. 352 Trvale obydlené byty podle materiálu nosných zdí domu, počtu obytných místností, plochy bytu, počtu cenových domácností a bydlících osob, podle období výstavby nebo rekonstrukce domu, kategorie a velikosti bytu a podle druhu domu a právního důvodu užívání bytu

Bruntál

Období výstavby nebo rekonstrukce domu, kategorie a velikost bytu	Byty v domech podle materiálu nosných zdí								Počet bytů celkem	Počet obytných míst. 8 m <sup>2</sup> a více podl. plochy	Obytná plocha bytu v m <sup>2</sup>	Počet		
	cihly, tvárnice, cihlové bloky	kámen	kámen a cihly	stěnové panely	nepálené cihly	dřevo	jiné komb. mater. a ost.	nezjištěno				cenových domácností	bydlících osob	
1981 - 1990														
I. kategorie	15	-	-	595	-	-	-	-	610	1581	25060	673	1822	
II. kategorie	-	-	-	-	-	-	-	-	-	-	-	-	-	
III. kategorie	-	-	-	-	-	-	-	-	-	-	-	-	-	
IV. kategorie	-	-	-	-	-	-	-	-	-	-	-	-	-	
nezjištěná kategorie	-	-	-	-	-	-	-	-	-	-	-	-	-	
celkem	15	-	-	595	-	-	-	-	610	1581	25060	673	1822	
1991 a později														
I. kategorie	52	-	-	271	-	-	105	-	428	708	11697	454	948	
II. kategorie	2	-	-	1	-	-	2	-	5	10	147	5	13	
III. kategorie	-	-	-	-	-	-	-	-	-	-	-	-	-	
IV. kategorie	-	-	-	-	-	-	-	-	-	-	-	-	-	
nezjištěná kategorie	-	-	-	2	-	-	-	-	2	3	50	2	6	
celkem	54	-	-	274	-	-	107	-	435	721	11894	461	967	
Nezjištěno														
I. kategorie	-	-	-	-	-	-	-	-	-	-	-	-	-	
II. kategorie	-	-	-	-	-	-	-	-	-	-	-	-	-	
III. kategorie	-	-	-	-	-	-	-	-	-	-	-	-	-	
IV. kategorie	-	-	-	-	-	-	-	-	-	-	-	-	-	
nezjištěná kategorie	-	-	-	-	-	-	-	-	-	-	-	-	-	
celkem	-	-	-	-	-	-	-	-	-	-	-	-	-	
Úhrnem														
I. kategorie	371	-	15	1608	-	-	105	-	2099	4624	74824	2285	5436	
II. kategorie	25	-	43	6	-	-	2	-	76	171	3029	84	212	
III. kategorie	2	-	5	-	-	-	-	-	7	10	203	7	16	
IV. kategorie	1	-	19	-	-	-	-	-	20	25	459	22	48	
nezjištěná kategorie	2	-	-	2	-	-	-	-	4	5	82	4	11	
celkem	401	-	82	1616	-	-	107	-	2206	4835	78597	2402	5723	
Byty podle velikosti														
1 obytná místnost	102	-	23	294	-	-	44	-	463	463	8809	487	779	
2 pokoje	205	-	36	606	-	-	60	-	907	1814	29943	984	2163	
3 pokoje	80	-	21	681	-	-	3	-	785	2355	36887	876	2586	
4 pokoje	14	-	2	31	-	-	-	-	47	188	2822	51	186	
5+ pokojů	-	-	-	3	-	-	-	-	3	15	136	3	8	
nezjištěno	-	-	-	1	-	-	-	-	1	-	-	1	1	
celkem	401	-	82	1616	-	-	107	-	2206	4835	78597	2402	5723	
Podíl (%) bytů podle velikosti														
1 obytná místnost	25,4	X	28,0	18,2	X	X	41,1	X	21,0	9,6	11,2	20,3	13,6	
2 pokoje	51,1	X	43,9	37,5	X	X	56,1	X	41,1	37,5	38,1	41,0	37,8	
3 pokoje	20,0	X	25,6	42,1	X	X	2,8	X	35,6	48,7	46,9	36,5	45,2	
4 pokoje	3,5	X	2,4	1,9	X	X	-	X	2,1	3,9	3,6	2,1	3,3	
5+ pokojů	-	X	-	0,2	X	X	-	X	0,1	0,3	0,2	0,1	0,1	
nezjištěno	-	X	-	0,1	X	X	-	X	0,0	-	-	0,0	0,0	
celkem	100,0	X	100,0	100,0	X	X	100,0	X	100,0	100,0	100,0	100,0	100,0	
Podíl (%) bytů podle materiálu nosných zdí	18,2	-	3,7	73,3	-	-	4,9	-	100,0	x	x	x	x	

## 4. Bytové domy - byty družstevní

Tab. č. 352 Trvale obydlené byty podle materiálu nosných zdí domu, počtu obytných místností, plochy bytu, počtu cenových domácností a bydlících osob, podle období výstavby nebo rekonstrukce domu, kategorie a velikosti bytu a podle druhu domu a právního důvodu užívání bytu

Bruntál

Období výstavby nebo rekonstrukce domu, kategorie a velikost bytu	Byty v domech podle materiálu nosných zdí								Počet bytů celkem	Počet obytných míst. 8 m <sup>2</sup> a více podl. plochy	Obytná plocha bytu v m <sup>2</sup>	Počet	
	cihly, tvárnice, cihlové bloky	kámen	kámen a cihly	stěnové panely	nepálené cihly	dřevo	jiné komb. mater. a ost.	nezjištěno				cenových domácností	bydlících osob
Do roku 1899													
I. kategorie	-	-	-	-	-	-	-	-	-	-	-	-	-
II. kategorie	-	-	-	-	-	-	-	-	-	-	-	-	-
III. kategorie	-	-	-	-	-	-	-	-	-	-	-	-	-
IV. kategorie	-	-	-	-	-	-	-	-	-	-	-	-	-
nezjištěná kategorie	-	-	-	-	-	-	-	-	-	-	-	-	-
celkem	-	-	-	-	-	-	-	-	-	-	-	-	-
1900 - 1919													
I. kategorie	-	-	-	-	-	-	-	-	-	-	-	-	-
II. kategorie	-	-	-	-	-	-	-	-	-	-	-	-	-
III. kategorie	-	-	-	-	-	-	-	-	-	-	-	-	-
IV. kategorie	-	-	-	-	-	-	-	-	-	-	-	-	-
nezjištěná kategorie	-	-	-	-	-	-	-	-	-	-	-	-	-
celkem	-	-	-	-	-	-	-	-	-	-	-	-	-
1920 - 1945													
I. kategorie	-	-	-	-	-	-	-	-	-	-	-	-	-
II. kategorie	-	-	-	-	-	-	-	-	-	-	-	-	-
III. kategorie	-	-	-	-	-	-	-	-	-	-	-	-	-
IV. kategorie	-	-	-	-	-	-	-	-	-	-	-	-	-
nezjištěná kategorie	-	-	-	-	-	-	-	-	-	-	-	-	-
celkem	-	-	-	-	-	-	-	-	-	-	-	-	-
1946 - 1960													
I. kategorie	-	-	-	-	-	-	-	-	-	-	-	-	-
II. kategorie	-	-	-	-	-	-	-	-	-	-	-	-	-
III. kategorie	-	-	-	-	-	-	-	-	-	-	-	-	-
IV. kategorie	-	-	-	-	-	-	-	-	-	-	-	-	-
nezjištěná kategorie	1	-	-	-	-	-	-	-	1	2	32	1	2
celkem	1	-	-	-	-	-	-	-	1	2	32	1	2
1961 - 1970													
I. kategorie	3	-	-	126	-	-	-	-	129	318	5207	133	289
II. kategorie	-	-	-	-	-	-	-	-	-	-	-	-	-
III. kategorie	-	-	-	-	-	-	-	-	-	-	-	-	-
IV. kategorie	-	-	-	-	-	-	-	-	-	-	-	-	-
nezjištěná kategorie	-	-	-	-	-	-	-	-	-	-	-	-	-
celkem	3	-	-	126	-	-	-	-	129	318	5207	133	289
1971 - 1980													
I. kategorie	15	-	-	217	-	-	-	-	232	564	9576	255	554
II. kategorie	-	-	-	1	-	-	-	-	1	1	12	1	4
III. kategorie	-	-	-	-	-	-	-	-	-	-	-	-	-
IV. kategorie	-	-	-	-	-	-	-	-	-	-	-	-	-
nezjištěná kategorie	-	-	-	-	-	-	-	-	-	-	-	-	-
celkem	15	-	-	218	-	-	-	-	233	565	9588	256	558

## 4. Bytové domy - byty družstevní

Tab. č. 352 Trvale obydlené byty podle materiálu nosných zdí domu, počtu obytných místností, plochy bytu, počtu cenзовých domácností a bydlících osob, podle období výstavby nebo rekonstrukce domu, kategorie a velikosti bytu a podle druhu domu a právního důvodu užívání bytu

Bruntál

Období výstavby nebo rekonstrukce domu, kategorie a velikost bytu	Byty v domech podle materiálu nosných zdí								Počet bytů celkem	Počet obytných míst. 8 m <sup>2</sup> a více podl. plochy	Obytná plocha bytu v m <sup>2</sup>	Počet		
	cihly, tvárnice, cihlové bloky	kámen	kámen a cihly	stěnové panely	nepálené cihly	dřevo	jiné komb. mater. a ost.	nezjištěno				cenзовých domácností	bydlících osob	
1981 - 1990														
I. kategorie	-	-	-	782	-	-	-	-	782	2133	32828	833	2322	
II. kategorie	-	-	-	-	-	-	-	-	-	-	-	-	-	
III. kategorie	-	-	-	-	-	-	-	-	-	-	-	-	-	
IV. kategorie	-	-	-	-	-	-	-	-	-	-	-	-	-	
nezjištěná kategorie	-	-	-	1	-	-	-	-	1	-	-	2	3	
celkem	-	-	-	783	-	-	-	-	783	2133	32828	835	2325	
1991 a později														
I. kategorie	-	-	-	18	-	-	-	-	18	37	564	18	46	
II. kategorie	-	-	-	1	-	-	-	-	1	2	29	1	5	
III. kategorie	-	-	-	-	-	-	-	-	-	-	-	-	-	
IV. kategorie	-	-	-	-	-	-	-	-	-	-	-	-	-	
nezjištěná kategorie	-	-	-	-	-	-	-	-	-	-	-	-	-	
celkem	-	-	-	19	-	-	-	-	19	39	593	19	51	
Nezjištěno														
I. kategorie	-	-	-	-	-	-	-	-	-	-	-	-	-	
II. kategorie	-	-	-	-	-	-	-	-	-	-	-	-	-	
III. kategorie	-	-	-	-	-	-	-	-	-	-	-	-	-	
IV. kategorie	-	-	-	-	-	-	-	-	-	-	-	-	-	
nezjištěná kategorie	-	-	-	-	-	-	-	-	-	-	-	-	-	
celkem	-	-	-	-	-	-	-	-	-	-	-	-	-	
Úhrnem														
I. kategorie	18	-	-	1143	-	-	-	-	1161	3052	48175	1239	3211	
II. kategorie	-	-	-	2	-	-	-	-	2	3	41	2	9	
III. kategorie	-	-	-	-	-	-	-	-	-	-	-	-	-	
IV. kategorie	-	-	-	-	-	-	-	-	-	-	-	-	-	
nezjištěná kategorie	1	-	-	1	-	-	-	-	2	2	32	3	5	
celkem	19	-	-	1146	-	-	-	-	1165	3057	48248	1244	3225	
Byty podle velikosti														
1 obytná místnost	1	-	-	89	-	-	-	-	90	90	1839	95	134	
2 pokoje	1	-	-	306	-	-	-	-	307	614	9875	315	647	
3 pokoje	15	-	-	698	-	-	-	-	713	2139	33503	774	2260	
4 pokoje	2	-	-	49	-	-	-	-	51	204	2944	55	173	
5+ pokojů	-	-	-	2	-	-	-	-	2	10	87	2	7	
nezjištěno	-	-	-	2	-	-	-	-	2	-	-	3	4	
celkem	19	-	-	1146	-	-	-	-	1165	3057	48248	1244	3225	
Podíl (%) bytů podle velikosti														
1 obytná místnost	5,3	X	X	7,8	X	X	X	X	7,7	2,9	3,8	7,6	4,2	
2 pokoje	5,3	X	X	26,7	X	X	X	X	26,4	20,1	20,5	25,3	20,1	
3 pokoje	78,9	X	X	60,9	X	X	X	X	61,2	70,0	69,4	62,2	70,1	
4 pokoje	10,5	X	X	4,3	X	X	X	X	4,4	6,7	6,1	4,4	5,4	
5+ pokojů	-	X	X	0,2	X	X	X	X	0,2	0,3	0,2	0,2	0,2	
nezjištěno	-	X	X	0,2	X	X	X	X	0,2	-	-	0,2	0,1	
celkem	100,0	X	X	100,0	X	X	X	X	100,0	100,0	100,0	100,0	100,0	
Podíl (%) bytů podle materiálu nosných zdí	1,6	-	-	98,4	-	-	-	-	100,0	x	x	x	x	

5. Bytové domy - byty členů družstva založeného  
v průběhu privatizace

Tab. č. 352 Trvale obydlené byty podle materiálu nosných zdí  
domu, počtu obytných místností, plochy bytu, počtu cenзовých  
domácností a bydlících osob, podle období výstavby  
nebo rekonstrukce domu, kategorie a velikosti bytu a podle druhu  
domu a právního důvodu užívání bytu

Bruntál

Období výstavby nebo rekonstrukce domu, kategorie a velikost bytu	Byty v domech podle materiálu nosných zdí								Počet bytů celkem	Počet obytných míst. 8 m <sup>2</sup> a více podl. plochy	Obytná plocha bytu v m <sup>2</sup>	Počet	
	cihly, tvárnice, cihlové bloky	kámen	kámen a cihly	stěnové panely	nepálené cihly	dřevo	jiné komb. mater. a ost.	nezjištěno				cenзовých domácností	bydlících osob
Do roku 1899													
I. kategorie	-	-	-	-	-	-	-	-	-	-	-	-	-
II. kategorie	-	-	-	-	-	-	-	-	-	-	-	-	-
III. kategorie	-	-	-	-	-	-	-	-	-	-	-	-	-
IV. kategorie	-	-	-	-	-	-	-	-	-	-	-	-	-
nezjištěná kategorie	-	-	-	-	-	-	-	-	-	-	-	-	-
celkem	-	-	-	-	-	-	-	-	-	-	-	-	-
1900 - 1919													
I. kategorie	-	-	-	-	-	-	-	-	-	-	-	-	-
II. kategorie	-	-	-	-	-	-	-	-	-	-	-	-	-
III. kategorie	-	-	-	-	-	-	-	-	-	-	-	-	-
IV. kategorie	-	-	-	-	-	-	-	-	-	-	-	-	-
nezjištěná kategorie	-	-	-	-	-	-	-	-	-	-	-	-	-
celkem	-	-	-	-	-	-	-	-	-	-	-	-	-
1920 - 1945													
I. kategorie	-	-	-	-	-	-	-	-	-	-	-	-	-
II. kategorie	-	-	-	-	-	-	-	-	-	-	-	-	-
III. kategorie	-	-	-	-	-	-	-	-	-	-	-	-	-
IV. kategorie	-	-	-	-	-	-	-	-	-	-	-	-	-
nezjištěná kategorie	-	-	-	-	-	-	-	-	-	-	-	-	-
celkem	-	-	-	-	-	-	-	-	-	-	-	-	-
1946 - 1960													
I. kategorie	-	-	-	-	-	-	-	-	-	-	-	-	-
II. kategorie	-	-	-	-	-	-	-	-	-	-	-	-	-
III. kategorie	-	-	-	-	-	-	-	-	-	-	-	-	-
IV. kategorie	-	-	-	-	-	-	-	-	-	-	-	-	-
nezjištěná kategorie	-	-	-	-	-	-	-	-	-	-	-	-	-
celkem	-	-	-	-	-	-	-	-	-	-	-	-	-
1961 - 1970													
I. kategorie	23	-	-	175	-	-	-	-	198	512	7778	213	487
II. kategorie	-	-	-	-	-	-	-	-	-	-	-	-	-
III. kategorie	-	-	-	-	-	-	-	-	-	-	-	-	-
IV. kategorie	-	-	-	-	-	-	-	-	-	-	-	-	-
nezjištěná kategorie	-	-	-	-	-	-	-	-	-	-	-	-	-
celkem	23	-	-	175	-	-	-	-	198	512	7778	213	487
1971 - 1980													
I. kategorie	-	-	-	309	-	-	-	-	309	671	10955	335	715
II. kategorie	-	-	-	2	-	-	-	-	2	5	74	2	5
III. kategorie	-	-	-	1	-	-	-	-	1	2	38	1	1
IV. kategorie	-	-	-	-	-	-	-	-	-	-	-	-	-
nezjištěná kategorie	-	-	-	-	-	-	-	-	-	-	-	-	-
celkem	-	-	-	312	-	-	-	-	312	678	11067	338	721

5. Bytové domy - byty členů družstva založeného  
v průběhu privatizace

Tab. č. 352 Trvale obydlené byty podle materiálu nosných zdí  
domu, počtu obytných místností, plochy bytu, počtu cenзовých  
domácností a bydlících osob, podle období výstavby  
nebo rekonstrukce domu, kategorie a velikosti bytu a podle druhu  
domu a právního důvodu užívání bytu

Bruntál

Období výstavby nebo rekonstrukce domu, kategorie a velikost bytu	Byty v domech podle materiálu nosných zdí								Počet bytů celkem	Počet obytných míst. 8 m <sup>2</sup> a více podl. plochy	Obytná plocha bytu v m <sup>2</sup>	Počet		
	cihly, tvárnice, cihlové bloky	kámen	kámen a cihly	stěnové panely	nepálené cihly	dřevo	jiné komb. mater. a ost.	nezjištěno				cenзовých domácností	bydlících osob	
1981 - 1990														
I. kategorie	-	-	-	197	-	-	-	-	197	527	7848	212	543	
II. kategorie	-	-	-	-	-	-	-	-	-	-	-	-	-	
III. kategorie	-	-	-	-	-	-	-	-	-	-	-	-	-	
IV. kategorie	-	-	-	-	-	-	-	-	-	-	-	-	-	
nezjištěná kategorie	-	-	-	-	-	-	-	-	-	-	-	-	-	
celkem	-	-	-	197	-	-	-	-	197	527	7848	212	543	
1991 a později														
I. kategorie	-	-	-	-	-	-	-	-	-	-	-	-	-	
II. kategorie	-	-	-	-	-	-	-	-	-	-	-	-	-	
III. kategorie	-	-	-	-	-	-	-	-	-	-	-	-	-	
IV. kategorie	-	-	-	-	-	-	-	-	-	-	-	-	-	
nezjištěná kategorie	-	-	-	-	-	-	-	-	-	-	-	-	-	
celkem	-	-	-	-	-	-	-	-	-	-	-	-	-	
Nezjištěno														
I. kategorie	-	-	-	-	-	-	-	-	-	-	-	-	-	
II. kategorie	-	-	-	-	-	-	-	-	-	-	-	-	-	
III. kategorie	-	-	-	-	-	-	-	-	-	-	-	-	-	
IV. kategorie	-	-	-	-	-	-	-	-	-	-	-	-	-	
nezjištěná kategorie	-	-	-	-	-	-	-	-	-	-	-	-	-	
celkem	-	-	-	-	-	-	-	-	-	-	-	-	-	
Úhrnem														
I. kategorie	23	-	-	681	-	-	-	-	704	1710	26581	760	1745	
II. kategorie	-	-	-	2	-	-	-	-	2	5	74	2	5	
III. kategorie	-	-	-	1	-	-	-	-	1	2	38	1	1	
IV. kategorie	-	-	-	-	-	-	-	-	-	-	-	-	-	
nezjištěná kategorie	-	-	-	-	-	-	-	-	-	-	-	-	-	
celkem	23	-	-	684	-	-	-	-	707	1717	26693	763	1751	
Byty podle velikosti														
1 obytná místnost	1	-	-	98	-	-	-	-	99	99	1961	106	140	
2 pokoje	10	-	-	223	-	-	-	-	233	466	7688	252	507	
3 pokoje	11	-	-	338	-	-	-	-	349	1047	15629	378	1018	
4 pokoje	1	-	-	24	-	-	-	-	25	100	1371	26	85	
5+ pokojů	-	-	-	1	-	-	-	-	1	5	44	1	1	
nezjištěno	-	-	-	-	-	-	-	-	-	-	-	-	-	
celkem	23	-	-	684	-	-	-	-	707	1717	26693	763	1751	
Podíl (%) bytů podle velikosti														
1 obytná místnost	4,3	X	X	14,3	X	X	X	X	14,0	5,8	7,3	13,9	8,0	
2 pokoje	43,5	X	X	32,6	X	X	X	X	33,0	27,1	28,8	33,0	29,0	
3 pokoje	47,8	X	X	49,4	X	X	X	X	49,4	61,0	58,6	49,5	58,1	
4 pokoje	4,3	X	X	3,5	X	X	X	X	3,5	5,8	5,1	3,4	4,9	
5+ pokojů	-	X	X	0,1	X	X	X	X	0,1	0,3	0,2	0,1	0,1	
nezjištěno	-	X	X	-	X	X	X	X	-	-	-	-	-	
celkem	100,0	X	X	100,0	X	X	X	X	100,0	100,0	100,0	100,0	100,0	
Podíl (%) bytů podle materiálu nosných zdí	3,3	-	-	96,7	-	-	-	-	100,0	x	x	x	x	

## 6. Bytové domy - byty ostatní

Tab. č. 352 Trvale obydlené byty podle materiálu nosných zdí domu, počtu obytných místností, plochy bytu, počtu cenзовých domácností a bydlících osob, podle období výstavby nebo rekonstrukce domu, kategorie a velikosti bytu a podle druhu domu a právního důvodu užívání bytu

Bruntál

Období výstavby nebo rekonstrukce domu, kategorie a velikost bytu	Byty v domech podle materiálu nosných zdí								Počet bytů celkem	Počet obytných míst. 8 m <sup>2</sup> a více podl. plochy	Obytná plocha bytu v m <sup>2</sup>	Počet	
	cihly, tvárnice, cihlové bloky	kámen	kámen a cihly	stěnové panely	nepálené cihly	dřevo	jiné komb. mater. a ost.	nezjištěno				cenзовých domácností	bydlících osob
Do roku 1899													
I. kategorie	-	-	-	-	-	-	-	-	-	-	-	-	-
II. kategorie	-	-	-	-	-	-	-	-	-	-	-	-	-
III. kategorie	-	-	-	-	-	-	-	-	-	-	-	-	-
IV. kategorie	-	-	-	-	-	-	-	-	-	-	-	-	-
nezjištěná kategorie	-	-	-	-	-	-	-	-	-	-	-	-	-
celkem	-	-	-	-	-	-	-	-	-	-	-	-	-
1900 - 1919													
I. kategorie	-	-	-	-	-	-	-	-	-	-	-	-	-
II. kategorie	1	-	-	-	-	-	-	-	1	2	23	1	6
III. kategorie	-	-	-	-	-	-	-	-	-	-	-	-	-
IV. kategorie	-	-	-	-	-	-	-	-	-	-	-	-	-
nezjištěná kategorie	-	-	-	-	-	-	-	-	-	-	-	-	-
celkem	1	-	-	-	-	-	-	-	1	2	23	1	6
1920 - 1945													
I. kategorie	5	-	-	-	-	-	-	-	5	11	184	5	9
II. kategorie	-	-	-	-	-	-	-	-	-	-	-	-	-
III. kategorie	-	-	-	-	-	-	-	-	-	-	-	-	-
IV. kategorie	-	-	-	-	-	-	-	-	-	-	-	-	-
nezjištěná kategorie	-	-	-	-	-	-	-	-	-	-	-	-	-
celkem	5	-	-	-	-	-	-	-	5	11	184	5	9
1946 - 1960													
I. kategorie	-	-	-	-	-	-	-	-	-	-	-	-	-
II. kategorie	-	-	-	-	-	-	-	-	-	-	-	-	-
III. kategorie	-	-	-	-	-	-	-	-	-	-	-	-	-
IV. kategorie	-	-	-	-	-	-	-	-	-	-	-	-	-
nezjištěná kategorie	-	-	-	-	-	-	-	-	-	-	-	-	-
celkem	-	-	-	-	-	-	-	-	-	-	-	-	-
1961 - 1970													
I. kategorie	-	-	-	47	-	-	-	-	47	126	1929	51	129
II. kategorie	-	-	-	-	-	-	-	-	-	-	-	-	-
III. kategorie	-	-	-	-	-	-	-	-	-	-	-	-	-
IV. kategorie	-	-	-	-	-	-	-	-	-	-	-	-	-
nezjištěná kategorie	-	-	-	-	-	-	-	-	-	-	-	-	-
celkem	-	-	-	47	-	-	-	-	47	126	1929	51	129
1971 - 1980													
I. kategorie	1	-	-	28	-	-	-	-	29	67	1094	37	65
II. kategorie	-	-	-	-	-	-	-	-	-	-	-	-	-
III. kategorie	-	-	-	-	-	-	-	-	-	-	-	-	-
IV. kategorie	-	-	-	-	-	-	-	-	-	-	-	-	-
nezjištěná kategorie	-	-	-	1	-	-	-	-	1	1	24	1	2
celkem	1	-	-	29	-	-	-	-	30	68	1118	38	67

## 6. Bytové domy - byty ostatní

Tab. č. 352 Trvale obydlené byty podle materiálu nosných zdí domu, počtu obytných místností, plochy bytu, počtu cenзовých domácností a bydlících osob, podle období výstavby nebo rekonstrukce domu, kategorie a velikosti bytu a podle druhu domu a právního důvodu užívání bytu

Bruntál

Období výstavby nebo rekonstrukce domu, kategorie a velikost bytu	Byty v domech podle materiálu nosných zdí								Počet bytů celkem	Počet obytných míst. 8 m <sup>2</sup> a více podl. plochy	Obytná plocha bytu v m <sup>2</sup>	Počet		
	cihly, tvárnice, cihlové bloky	kámen	kámen a cihly	stěnové panely	nepálené cihly	dřevo	jiné komb. mater. a ost.	nezjištěno				cenзовých domácností	bydlících osob	
1981 - 1990														
I. kategorie	2	-	-	41	-	-	-	-	43	127	1811	51	138	
II. kategorie	1	-	-	1	-	-	-	-	2	5	79	2	7	
III. kategorie	-	-	-	-	-	-	-	-	-	-	-	-	-	
IV. kategorie	-	-	-	-	-	-	-	-	-	-	-	-	-	
nezjištěná kategorie	-	-	-	-	-	-	-	-	-	-	-	-	-	
celkem	3	-	-	42	-	-	-	-	45	132	1890	53	145	
1991 a později														
I. kategorie	9	-	-	19	-	-	-	-	28	58	915	29	59	
II. kategorie	3	-	-	1	-	-	-	-	4	10	142	4	12	
III. kategorie	-	-	-	-	-	-	-	-	-	-	-	-	-	
IV. kategorie	-	-	-	-	-	-	-	-	-	-	-	-	-	
nezjištěná kategorie	-	-	-	-	-	-	-	-	-	-	-	-	-	
celkem	12	-	-	20	-	-	-	-	32	68	1057	33	71	
Nezjištěno														
I. kategorie	-	-	-	-	-	-	-	-	-	-	-	-	-	
II. kategorie	-	-	-	-	-	-	-	-	-	-	-	-	-	
III. kategorie	-	-	-	-	-	-	-	-	-	-	-	-	-	
IV. kategorie	-	-	-	-	-	-	-	-	-	-	-	-	-	
nezjištěná kategorie	-	-	-	-	-	-	-	-	-	-	-	-	-	
celkem	-	-	-	-	-	-	-	-	-	-	-	-	-	
Úhrnem														
I. kategorie	17	-	-	135	-	-	-	-	152	389	5933	173	400	
II. kategorie	5	-	-	2	-	-	-	-	7	17	244	7	25	
III. kategorie	-	-	-	-	-	-	-	-	-	-	-	-	-	
IV. kategorie	-	-	-	-	-	-	-	-	-	-	-	-	-	
nezjištěná kategorie	-	-	-	1	-	-	-	-	1	1	24	1	2	
celkem	22	-	-	138	-	-	-	-	160	407	6201	181	427	
Byty podle velikosti														
1 obytná místnost	2	-	-	13	-	-	-	-	15	15	323	15	19	
2 pokoje	8	-	-	43	-	-	-	-	51	102	1621	54	113	
3 pokoje	12	-	-	74	-	-	-	-	86	258	3850	103	262	
4 pokoje	-	-	-	8	-	-	-	-	8	32	407	9	33	
5+ pokojů	-	-	-	-	-	-	-	-	-	-	-	-	-	
nezjištěno	-	-	-	-	-	-	-	-	-	-	-	-	-	
celkem	22	-	-	138	-	-	-	-	160	407	6201	181	427	
Podíl (%) bytů podle velikosti														
1 obytná místnost	9,1	X	X	9,4	X	X	X	X	9,4	3,7	5,2	8,3	4,4	
2 pokoje	36,4	X	X	31,2	X	X	X	X	31,9	25,1	26,1	29,8	26,5	
3 pokoje	54,5	X	X	53,6	X	X	X	X	53,8	63,4	62,1	56,9	61,4	
4 pokoje	-	X	X	5,8	X	X	X	X	5,0	7,9	6,6	5,0	7,7	
5+ pokojů	-	X	X	-	X	X	X	X	-	-	-	-	-	
nezjištěno	-	X	X	-	X	X	X	X	-	-	-	-	-	
celkem	100,0	X	X	100,0	X	X	X	X	100,0	100,0	100,0	100,0	100,0	
Podíl (%) bytů podle materiálu nosných zdí	13,8	-	-	86,3	-	-	-	-	100,0	x	x	x	x	



7. Ostatní budovy

Tab. č. 352 Trvale obydlené byty podle materiálu nosných zdí domu, počtu obytných místností, plochy bytu, počtu cenových domácností a bydlících osob, podle období výstavby nebo rekonstrukce domu, kategorie a velikosti bytu a podle druhu domu a právního důvodu užívání bytu

Bruntál

Období výstavby nebo rekonstrukce domu, kategorie a velikost bytu	Byty v domech podle materiálu nosných zdí								Počet bytů celkem	Počet obytných míst. 8 m <sup>2</sup> a více podl. plochy	Obytná plocha bytu v m <sup>2</sup>	Počet	
	cihly, tvárnice, cihlové bloky	kámen	kámen a cihly	stěnové panely	nepálené cihly	dřevo	jiné komb. mater. a ost.	nezjištěno				cenových domácností	bydlících osob
Do roku 1899													
I. kategorie	4	-	3	-	-	-	-	-	7	21	530	9	17
II. kategorie	-	-	3	-	-	-	-	-	3	7	120	5	12
III. kategorie	-	-	-	-	-	-	-	-	-	-	-	-	-
IV. kategorie	-	-	-	-	-	-	-	-	-	-	-	-	-
nezjištěná kategorie	-	-	4	-	-	-	-	-	4	8	159	5	9
celkem	4	-	10	-	-	-	-	-	14	36	809	19	38
1900 - 1919													
I. kategorie	5	-	1	-	-	-	-	-	6	12	325	6	15
II. kategorie	1	-	1	-	-	-	-	-	2	5	92	3	4
III. kategorie	-	-	-	-	-	-	-	-	-	-	-	-	-
IV. kategorie	-	-	-	-	-	-	-	-	-	-	-	-	-
nezjištěná kategorie	-	-	-	-	-	-	-	-	-	-	-	-	-
celkem	6	-	2	-	-	-	-	-	8	17	417	9	19
1920 - 1945													
I. kategorie	1	-	2	-	-	-	-	-	3	9	249	3	6
II. kategorie	-	-	-	-	-	-	-	-	-	-	-	-	-
III. kategorie	-	-	-	-	-	-	-	-	-	-	-	-	-
IV. kategorie	-	-	-	-	-	-	-	-	-	-	-	-	-
nezjištěná kategorie	1	-	-	-	-	-	-	-	1	-	-	1	1
celkem	2	-	2	-	-	-	-	-	4	9	249	4	7
1946 - 1960													
I. kategorie	1	-	1	-	-	-	-	-	2	7	130	3	7
II. kategorie	-	-	-	-	-	-	-	-	-	-	-	-	-
III. kategorie	-	-	-	-	-	-	-	-	-	-	-	-	-
IV. kategorie	-	-	-	-	-	-	-	-	-	-	-	-	-
nezjištěná kategorie	-	-	2	-	-	-	-	-	2	-	-	2	2
celkem	1	-	3	-	-	-	-	-	4	7	130	5	9
1961 - 1970													
I. kategorie	1	-	1	1	-	-	-	-	3	8	113	3	10
II. kategorie	-	-	-	-	-	-	-	-	-	-	-	-	-
III. kategorie	-	-	-	-	-	-	-	-	-	-	-	-	-
IV. kategorie	-	-	-	-	-	-	-	-	-	-	-	-	-
nezjištěná kategorie	-	-	-	-	-	-	-	-	-	-	-	-	-
celkem	1	-	1	1	-	-	-	-	3	8	113	3	10
1971 - 1980													
I. kategorie	1	-	1	3	-	-	-	-	5	15	267	7	14
II. kategorie	-	-	-	-	-	-	-	-	-	-	-	-	-
III. kategorie	1	-	-	-	-	-	-	-	1	1	12	1	1
IV. kategorie	-	-	-	-	-	-	-	-	-	-	-	-	-
nezjištěná kategorie	-	-	-	-	-	-	-	-	-	-	-	-	-
celkem	2	-	1	3	-	-	-	-	6	16	279	8	15

7. Ostatní budovy

Tab. č. 352 Trvale obydlené byty podle materiálu nosných zdí domu, počtu obytných místností, plochy bytu, počtu cenových domácností a bydlících osob, podle období výstavby nebo rekonstrukce domu, kategorie a velikosti bytu a podle druhu domu a právního důvodu užívání bytu

Bruntál

Období výstavby nebo rekonstrukce domu, kategorie a velikost bytu	Byty v domech podle materiálu nosných zdí								Počet bytů celkem	Počet obytných míst. 8 m <sup>2</sup> a více podl. plochy	Obytná plocha bytu v m <sup>2</sup>	Počet		
	cihly, tvárnice, cihlové bloky	kámen	kámen a cihly	stěnové panely	nepálené cihly	dřevo	jiné komb. mater. a ost.	nezjištěno				cenových domácností	bydlících osob	
1981 - 1990														
I. kategorie	-	-	1	3	-	-	1	-	5	15	261	5	16	
II. kategorie	-	-	-	-	-	-	-	-	-	-	-	-	-	
III. kategorie	-	-	-	-	-	-	-	-	-	-	-	-	-	
IV. kategorie	-	-	-	-	-	-	-	-	-	-	-	-	-	
nezjištěná kategorie	-	-	-	-	-	-	-	-	-	-	-	-	-	
celkem	-	-	1	3	-	-	1	-	5	15	261	5	16	
1991 a později														
I. kategorie	4	-	1	-	-	-	-	-	5	14	278	5	15	
II. kategorie	-	-	-	-	-	-	-	-	-	-	-	-	-	
III. kategorie	-	-	-	-	-	-	-	-	-	-	-	-	-	
IV. kategorie	-	-	-	-	-	-	-	-	-	-	-	-	-	
nezjištěná kategorie	-	-	-	-	-	-	-	-	-	-	-	-	-	
celkem	4	-	1	-	-	-	-	-	5	14	278	5	15	
Nezjištěno														
I. kategorie	-	-	-	-	-	-	-	-	-	-	-	-	-	
II. kategorie	-	-	-	-	-	-	-	-	-	-	-	-	-	
III. kategorie	-	-	-	-	-	-	-	-	-	-	-	-	-	
IV. kategorie	-	-	-	-	-	-	-	-	-	-	-	-	-	
nezjištěná kategorie	-	-	-	-	-	-	-	-	-	-	-	-	-	
celkem	-	-	-	-	-	-	-	-	-	-	-	-	-	
Úhrnem														
I. kategorie	17	-	11	7	-	-	1	-	36	101	2153	41	100	
II. kategorie	1	-	4	-	-	-	-	-	5	12	212	8	16	
III. kategorie	1	-	-	-	-	-	-	-	1	1	12	1	1	
IV. kategorie	-	-	-	-	-	-	-	-	-	-	-	-	-	
nezjištěná kategorie	1	-	6	-	-	-	-	-	7	8	159	8	12	
celkem	20	-	21	7	-	-	1	-	49	122	2536	58	129	
Byty podle velikosti														
1 obytná místnost	3	-	1	-	-	-	-	-	4	4	85	5	8	
2 pokoje	7	-	4	-	-	-	-	-	11	22	524	12	22	
3 pokoje	8	-	8	7	-	-	1	-	24	72	1359	28	77	
4 pokoje	1	-	5	-	-	-	-	-	6	24	568	9	18	
5+ pokojů	-	-	-	-	-	-	-	-	-	-	-	-	-	
nezjištěno	1	-	3	-	-	-	-	-	4	-	-	4	4	
celkem	20	-	21	7	-	-	1	-	49	122	2536	58	129	
Podíl (%) bytů podle velikosti														
1 obytná místnost	15,0	X	4,8	-	X	X	-	X	8,2	3,3	3,4	8,6	6,2	
2 pokoje	35,0	X	19,0	-	X	X	-	X	22,4	18,0	20,7	20,7	17,1	
3 pokoje	40,0	X	38,1	100,0	X	X	100,0	X	49,0	59,0	53,6	48,3	59,7	
4 pokoje	5,0	X	23,8	-	X	X	-	X	12,2	19,7	22,4	15,5	14,0	
5+ pokojů	-	X	-	-	X	X	-	X	-	-	-	-	-	
nezjištěno	5,0	X	14,3	-	X	X	-	X	8,2	-	-	6,9	3,1	
celkem	100,0	X	100,0	100,0	X	X	100,0	X	100,0	100,0	100,0	100,0	100,0	
Podíl (%) bytů podle materiálu nosných zdí	40,8	-	42,9	14,3	-	-	2,0	-	100,0	x	x	x	x	

8. Domovní fond úhrnem

Tab. č. 352 Trvale obydlené byty podle materiálu nosných zdí domu, počtu obytných místností, plochy bytu, počtu cenзовých domácností a bydlících osob, podle období výstavby nebo rekonstrukce domu, kategorie a velikosti bytu a podle druhu domu a právního důvodu užívání bytu

Bruntál

Období výstavby nebo rekonstrukce domu, kategorie a velikost bytu	Byty v domech podle materiálu nosných zdí								Počet bytů celkem	Počet obytných míst. 8 m <sup>2</sup> a více podl. plochy	Obytná plocha bytu v m <sup>2</sup>	Počet		
	cihly, tvárnice, cihlové bloky	kámen	kámen a cihly	stěnové panely	nepálené cihly	dřevo	jiné komb. mater. a ost.	nezjištěno				cenзовých domácností	bydlících osob	
Do roku 1899														
I. kategorie	21	1	22	-	-	-	-	-	44	121	2742	52	122	
II. kategorie	2	-	47	-	-	-	-	-	49	120	2331	54	128	
III. kategorie	1	-	5	-	-	-	1	-	7	10	199	7	16	
IV. kategorie	1	-	19	-	-	-	-	-	20	25	459	22	48	
nezjištěná kategorie	-	-	4	-	-	-	-	-	4	8	159	5	9	
celkem	25	1	97	-	-	-	1	-	124	284	5890	140	323	
1900 - 1919														
I. kategorie	34	-	33	-	-	-	-	-	67	213	4388	74	177	
II. kategorie	11	-	4	-	-	-	-	-	15	33	620	21	49	
III. kategorie	-	-	3	-	-	-	-	-	3	7	115	3	8	
IV. kategorie	-	-	-	-	-	-	-	-	-	-	-	-	-	
nezjištěná kategorie	-	-	-	-	-	-	-	-	-	-	-	-	-	
celkem	45	-	40	-	-	-	-	-	85	253	5123	98	234	
1920 - 1945														
I. kategorie	280	-	123	-	-	1	2	-	406	1235	23955	453	1068	
II. kategorie	32	-	9	-	-	-	1	-	42	98	1755	48	104	
III. kategorie	3	-	2	-	-	-	-	-	5	10	191	5	7	
IV. kategorie	-	-	-	-	-	-	-	-	-	-	-	-	-	
nezjištěná kategorie	6	-	3	-	-	-	-	-	9	17	284	10	19	
celkem	321	-	137	-	-	1	3	-	462	1360	26185	516	1198	
1946 - 1960														
I. kategorie	206	-	9	-	-	-	2	-	217	511	8976	250	532	
II. kategorie	15	-	-	-	-	1	-	-	16	44	770	17	32	
III. kategorie	-	-	-	-	-	-	-	-	-	-	-	-	-	
IV. kategorie	1	-	-	-	-	-	-	-	1	3	38	1	1	
nezjištěná kategorie	2	-	2	-	-	-	-	-	4	3	52	4	6	
celkem	224	-	11	-	-	1	2	-	238	561	9836	272	571	
1961 - 1970														
I. kategorie	248	-	11	768	3	1	6	1	1038	2606	41579	1115	2440	
II. kategorie	1	-	-	1	-	-	-	-	2	3	85	2	2	
III. kategorie	-	-	-	-	-	-	-	-	-	-	-	-	-	
IV. kategorie	-	-	-	-	-	-	-	-	-	-	-	-	-	
nezjištěná kategorie	-	-	-	-	-	-	-	-	-	-	-	-	-	
celkem	249	-	11	769	3	1	6	1	1040	2609	41664	1117	2442	
1971 - 1980														
I. kategorie	203	-	30	1741	-	22	20	1	2017	4973	83634	2240	5080	
II. kategorie	4	-	2	9	-	-	-	-	15	40	652	17	36	
III. kategorie	4	-	1	1	-	-	-	-	6	13	263	7	9	
IV. kategorie	-	-	-	-	-	-	-	-	-	-	-	-	-	
nezjištěná kategorie	-	-	-	2	-	-	-	-	2	3	51	2	3	
celkem	211	-	33	1753	-	22	20	1	2040	5029	84600	2266	5128	

8. Domovní fond úhrnem

Tab. č. 352 Trvale obydlené byty podle materiálu nosných zdí domu, počtu obytných místností, plochy bytu, počtu cenových domácností a bydlících osob, podle období výstavby nebo rekonstrukce domu, kategorie a velikosti bytu a podle druhu domu a právního důvodu užívání bytu

Bruntál

Období výstavby nebo rekonstrukce domu, kategorie a velikost bytu	Byty v domech podle materiálu nosných zdí								Počet bytů celkem	Počet obytných míst. 8 m <sup>2</sup> a více podl. plochy	Obytná plocha bytu v m <sup>2</sup>	Počet		
	cihly, tvárnice, cihlové bloky	kámen	kámen a cihly	stěnové panely	nepálené cihly	dřevo	jiné komb. mater. a ost.	nezjištěno				cenových domácností	bydlících osob	
1981 - 1990														
I. kategorie	140	-	12	1820	-	2	13	-	1987	5532	87818	2153	5878	
II. kategorie	3	-	-	1	-	-	-	-	4	17	270	4	12	
III. kategorie	1	-	-	-	-	-	-	-	1	6	151	2	3	
IV. kategorie	-	-	-	-	-	-	-	-	-	-	-	-	-	
nezjištěná kategorie	-	-	-	1	-	-	-	-	1	-	-	2	3	
celkem	144	-	12	1822	-	2	13	-	1993	5555	88239	2161	5896	
1991 a později														
I. kategorie	176	-	17	310	-	1	109	-	613	1362	25178	647	1521	
II. kategorie	8	-	4	4	-	-	2	-	18	48	829	18	51	
III. kategorie	-	-	-	-	-	-	-	-	-	-	-	-	-	
IV. kategorie	-	-	-	-	-	-	-	-	-	-	-	-	-	
nezjištěná kategorie	-	-	-	2	-	-	-	-	2	3	50	2	6	
celkem	184	-	21	316	-	1	111	-	633	1413	26057	667	1578	
Nezjištěno														
I. kategorie	-	-	-	-	-	-	-	-	-	-	-	-	-	
II. kategorie	-	-	-	-	-	-	-	-	-	-	-	-	-	
III. kategorie	-	-	-	-	-	-	-	-	-	-	-	-	-	
IV. kategorie	-	-	-	-	-	-	-	-	-	-	-	-	-	
nezjištěná kategorie	3	-	-	-	-	-	-	3	6	9	191	6	7	
celkem	3	-	-	-	-	-	-	3	6	9	191	6	7	
Úhrnem														
I. kategorie	1308	1	257	4639	3	27	152	2	6389	16553	278270	6984	16818	
II. kategorie	76	-	66	15	1	-	3	-	161	403	7312	181	414	
III. kategorie	9	-	11	1	-	-	1	-	22	46	919	24	43	
IV. kategorie	2	-	19	-	-	-	-	-	21	28	497	23	49	
nezjištěná kategorie	11	-	9	5	-	-	-	3	28	43	787	31	53	
celkem	1406	1	362	4660	4	27	156	5	6621	17073	287785	7243	17377	
Byty podle velikosti														
1 obytná místnost	147	-	35	580	-	1	45	-	808	808	15899	856	1320	
2 pokoje	420	-	89	1575	1	4	67	-	2156	4312	73772	2310	4796	
3 pokoje	441	1	119	2346	-	10	18	2	2937	8811	141101	3247	8928	
4 pokoje	239	-	79	148	-	7	12	-	485	1940	35194	545	1550	
5+ pokojů	157	-	36	8	3	5	14	1	224	1202	21819	273	767	
nezjištěno	2	-	4	3	-	-	-	2	11	-	-	12	16	
celkem	1406	1	362	4660	4	27	156	5	6621	17073	287785	7243	17377	
Podíl (%) bytů podle velikosti														
1 obytná místnost	10,5	-	9,7	12,4	-	3,7	28,8	-	12,2	4,7	5,5	11,8	7,6	
2 pokoje	29,9	-	24,6	33,8	25,0	14,8	42,9	-	32,6	25,3	25,6	31,9	27,6	
3 pokoje	31,4	100,0	32,9	50,3	-	37,0	11,5	40,0	44,4	51,6	49,0	44,8	51,4	
4 pokoje	17,0	-	21,8	3,2	-	25,9	7,7	-	7,3	11,4	12,2	7,5	8,9	
5+ pokojů	11,2	-	9,9	0,2	75,0	18,5	9,0	20,0	3,4	7,0	7,6	3,8	4,4	
nezjištěno	0,1	-	1,1	0,1	-	-	-	40,0	0,2	-	-	0,2	0,1	
celkem	100,0	100,0	100,0	100,0	100,0	100,0	100,0	100,0	100,0	100,0	100,0	100,0	100,0	
Podíl (%) bytů podle materiálu nosných zdí	21,2	0,0	5,5	70,4	0,1	0,4	2,4	0,1	100,0	x	x	x	x	

9. z toho rodinné domy s 1 bytem

Tab. č. 352 Trvale obydlené byty podle materiálu nosných zdí domu, počtu obytných místností, plochy bytu, počtu cenzových domácností a bydlících osob, podle období výstavby nebo rekonstrukce domu, kategorie a velikosti bytu a podle druhu domu a právního důvodu užívání bytu

Bruntál

Období výstavby nebo rekonstrukce domu, kategorie a velikost bytu	Byty v domech podle materiálu nosných zdí								Počet bytů celkem	Počet obytných míst. 8 m <sup>2</sup> a více podl. plochy	Obytná plocha bytu v m <sup>2</sup>	Počet		
	cihly, tvárnice, cihlové bloky	kámen	kámen a cihly	stěnové panely	nepálené cihly	dřevo	jiné komb. mater. a ost.	nezjištěno				cenzových domácností	bydlících osob	
Do roku 1899														
I. kategorie	3	1	11	-	-	-	-	-	15	51	1259	18	48	
II. kategorie	2	-	3	-	-	-	-	-	5	15	377	5	7	
III. kategorie	-	-	-	-	-	-	1	-	1	1	14	1	1	
IV. kategorie	-	-	-	-	-	-	-	-	-	-	-	-	-	
nezjištěná kategorie	-	-	-	-	-	-	-	-	-	-	-	-	-	
celkem	5	1	14	-	-	-	1	-	21	67	1650	24	56	
1900 - 1919														
I. kategorie	14	-	24	-	-	-	-	-	38	134	2716	43	103	
II. kategorie	2	-	1	-	-	-	-	-	3	9	190	4	8	
III. kategorie	-	-	-	-	-	-	-	-	-	-	-	-	-	
IV. kategorie	-	-	-	-	-	-	-	-	-	-	-	-	-	
nezjištěná kategorie	-	-	-	-	-	-	-	-	-	-	-	-	-	
celkem	16	-	25	-	-	-	-	-	41	143	2906	47	111	
1920 - 1945														
I. kategorie	126	-	94	-	-	1	2	-	223	803	15267	264	639	
II. kategorie	6	-	4	-	-	-	1	-	11	31	544	12	22	
III. kategorie	2	-	1	-	-	-	-	-	3	7	130	3	5	
IV. kategorie	-	-	-	-	-	-	-	-	-	-	-	-	-	
nezjištěná kategorie	-	-	3	-	-	-	-	-	3	6	113	4	8	
celkem	134	-	102	-	-	1	3	-	240	847	16054	283	674	
1946 - 1960														
I. kategorie	9	-	3	-	-	-	2	-	14	51	1030	17	49	
II. kategorie	4	-	-	-	1	-	-	-	5	18	322	6	8	
III. kategorie	-	-	-	-	-	-	-	-	-	-	-	-	-	
IV. kategorie	1	-	-	-	-	-	-	-	1	3	38	1	1	
nezjištěná kategorie	-	-	-	-	-	-	-	-	-	-	-	-	-	
celkem	14	-	3	-	1	-	2	-	20	72	1390	24	58	
1961 - 1970														
I. kategorie	15	-	8	-	3	1	2	1	30	109	1951	33	72	
II. kategorie	-	-	-	-	-	-	-	-	-	-	-	-	-	
III. kategorie	-	-	-	-	-	-	-	-	-	-	-	-	-	
IV. kategorie	-	-	-	-	-	-	-	-	-	-	-	-	-	
nezjištěná kategorie	-	-	-	-	-	-	-	-	-	-	-	-	-	
celkem	15	-	8	-	3	1	2	1	30	109	1951	33	72	
1971 - 1980														
I. kategorie	103	-	17	8	-	14	12	1	155	624	12282	190	487	
II. kategorie	-	-	2	-	-	-	-	-	2	8	99	2	3	
III. kategorie	1	-	1	-	-	-	-	-	2	5	130	3	4	
IV. kategorie	-	-	-	-	-	-	-	-	-	-	-	-	-	
nezjištěná kategorie	-	-	-	-	-	-	-	-	-	-	-	-	-	
celkem	104	-	20	8	-	14	12	1	159	637	12511	195	494	

9. z toho rodinné domy s 1 bytem

Tab. č. 352 Trvale obydlené byty podle materiálu nosných zdí domu, počtu obytných místností, plochy bytu, počtu cenových domácností a bydlících osob, podle období výstavby nebo rekonstrukce domu, kategorie a velikosti bytu a podle druhu domu a právního důvodu užívání bytu

Bruntál

Období výstavby nebo rekonstrukce domu, kategorie a velikost bytu	Byty v domech podle materiálu nosných zdí								Počet bytů celkem	Počet obytných míst. 8 m <sup>2</sup> a více podl. plochy	Obytná plocha bytu v m <sup>2</sup>	Počet		
	cihly, tvárnice, cihlové bloky	kámen	kámen a cihly	stěnové panely	nepálené cihly	dřevo	jiné komb. mater. a ost.	nezjištěno				cenových domácností	bydlících osob	
1981 - 1990														
I. kategorie	104	-	9	3	-	2	8	-	126	532	10470	137	423	
II. kategorie	2	-	-	-	-	-	-	-	2	12	191	2	5	
III. kategorie	1	-	-	-	-	-	-	-	1	6	151	2	3	
IV. kategorie	-	-	-	-	-	-	-	-	-	-	-	-	-	
nezjištěná kategorie	-	-	-	-	-	-	-	-	-	-	-	-	-	
celkem	107	-	9	3	-	2	8	-	129	550	10812	141	431	
1991 a později														
I. kategorie	95	-	9	1	-	1	4	-	110	476	10362	116	386	
II. kategorie	3	-	4	-	-	-	-	-	7	24	484	7	18	
III. kategorie	-	-	-	-	-	-	-	-	-	-	-	-	-	
IV. kategorie	-	-	-	-	-	-	-	-	-	-	-	-	-	
nezjištěná kategorie	-	-	-	-	-	-	-	-	-	-	-	-	-	
celkem	98	-	13	1	-	1	4	-	117	500	10846	123	404	
Nezjištěno														
I. kategorie	-	-	-	-	-	-	-	-	-	-	-	-	-	
II. kategorie	-	-	-	-	-	-	-	-	-	-	-	-	-	
III. kategorie	-	-	-	-	-	-	-	-	-	-	-	-	-	
IV. kategorie	-	-	-	-	-	-	-	-	-	-	-	-	-	
nezjištěná kategorie	2	-	-	-	-	-	-	2	4	2	51	4	5	
celkem	2	-	-	-	-	-	-	2	4	2	51	4	5	
Úhrnem														
I. kategorie	469	1	175	12	3	19	30	2	711	2780	55337	818	2207	
II. kategorie	19	-	14	-	1	-	1	-	35	117	2207	38	71	
III. kategorie	4	-	2	-	-	-	1	-	7	19	425	9	13	
IV. kategorie	1	-	-	-	-	-	-	-	1	3	38	1	1	
nezjištěná kategorie	2	-	3	-	-	-	-	2	7	8	164	8	13	
celkem	495	1	194	12	4	19	32	4	761	2927	58171	874	2305	
Byty podle velikosti														
1 obytná místnost	11	-	9	1	-	1	1	-	23	23	629	26	63	
2 pokoje	27	-	24	1	1	1	1	-	55	110	2691	61	123	
3 pokoje	112	1	66	2	-	8	10	1	200	600	12386	216	548	
4 pokoje	196	-	62	7	-	6	7	-	278	1112	22464	318	859	
5+ pokojů	148	-	32	1	3	3	13	1	201	1082	20001	249	705	
nezjištěno	1	-	1	-	-	-	-	2	4	-	-	4	7	
celkem	495	1	194	12	4	19	32	4	761	2927	58171	874	2305	
Podíl (%) bytů podle velikosti														
1 obytná místnost	2,2	-	4,6	8,3	-	5,3	3,1	-	3,0	0,8	1,1	3,0	2,7	
2 pokoje	5,5	-	12,4	8,3	25,0	5,3	3,1	-	7,2	3,8	4,6	7,0	5,3	
3 pokoje	22,6	100,0	34,0	16,7	-	42,1	31,3	25,0	26,3	20,5	21,3	24,7	23,8	
4 pokoje	39,6	-	32,0	58,3	-	31,6	21,9	-	36,5	38,0	38,6	36,4	37,3	
5+ pokojů	29,9	-	16,5	8,3	75,0	15,8	40,6	25,0	26,4	37,0	34,4	28,5	30,6	
nezjištěno	0,2	-	0,5	-	-	-	-	50,0	0,5	-	-	0,5	0,3	
celkem	100,0	100,0	100,0	100,0	100,0	100,0	100,0	100,0	100,0	100,0	100,0	100,0	100,0	
Podíl (%) bytů podle materiálu nosných zdí	65,0	0,1	25,5	1,6	0,5	2,5	4,2	0,5	100,0	x	x	x	x	

Tab. č. 353 Trvale obydlené byty podle právního důvodu užívání bytu a podle druhu domu, velikosti a kategorie bytu a dalších charakteristik úrovně bydlení

Bruntál

Druh domu, velikost a kategorie bytu, charakteristiky úrovně bydlení	Právní důvod užívání bytu									Počet bytů celkem
	byt ve vlastním domě	byt v osobním vlastnictví	jiné bezplatné užívání bytu	byt nájemní (včetně LBD)	byt družstevní	práv. os. za účelem privatiz.	byt domovnícký, služební	jiný důvod užívání bytu	nezjištěno	
<b>1. Rodinné domy</b>										
1 obytná místnost	27	-	3	-	1	-	-	2	-	33
2 pokoje	98	-	20	10	-	-	-	13	1	142
3 pokoje	246	-	22	14	1	-	-	11	-	294
4 pokoje	286	-	6	11	-	-	-	6	-	309
5+ pokojů	207	-	3	2	-	-	-	2	1	215
nezjištěno	1	-	1	-	-	-	-	1	1	4
I. kategorie	812	-	43	35	2	-	-	31	1	924
II. kategorie	35	-	8	2	-	-	-	3	-	48
III. kategorie	11	-	2	-	-	-	-	-	-	13
IV. kategorie	1	-	-	-	-	-	-	-	-	1
nezjištěná kategorie	6	-	2	-	-	-	-	1	2	11
celkem	865	-	55	37	2	-	-	35	3	997
<b>2. Bytové domy</b>										
1 obytná místnost	-	104	1	463	90	99	3	8	3	771
2 pokoje	3	505	1	907	307	233	-	43	4	2003
3 pokoje	3	686	-	785	713	349	5	76	2	2619
4 pokoje	-	39	-	47	51	25	-	8	-	170
5+ pokojů	-	3	-	3	2	1	-	-	-	9
nezjištěno	-	-	-	1	2	-	-	-	-	3
I. kategorie	5	1313	2	2099	1161	704	8	130	7	5429
II. kategorie	1	21	-	76	2	2	-	5	1	108
III. kategorie	-	-	-	7	-	1	-	-	-	8
IV. kategorie	-	-	-	20	-	-	-	-	-	20
nezjištěná kategorie	-	3	-	4	2	-	-	-	1	10
celkem	6	1337	2	2206	1165	707	8	135	9	5575
<b>3. Ostatní domy</b>										
1 obytná místnost	-	-	-	1	-	-	2	-	1	4
2 pokoje	1	-	-	8	-	-	2	-	-	11
3 pokoje	1	-	-	10	-	-	13	-	-	24
4 pokoje	2	-	-	2	-	-	1	1	-	6
5+ pokojů	-	-	-	-	-	-	-	-	-	-
nezjištěno	-	-	-	-	-	-	-	-	4	4
I. kategorie	3	-	-	17	-	-	15	1	-	36
II. kategorie	1	-	-	4	-	-	-	-	-	5
III. kategorie	-	-	-	-	-	-	1	-	-	1
IV. kategorie	-	-	-	-	-	-	-	-	-	-
nezjištěná kategorie	-	-	-	-	-	-	2	-	5	7
celkem	4	-	-	21	-	-	18	1	5	49
<b>4. Domovní fond úhrnem</b>										
1 obytná místnost	27	104	4	464	91	99	5	10	4	808
2 pokoje	102	505	21	925	307	233	2	56	5	2156
3 pokoje	250	686	22	809	714	349	18	87	2	2937
4 pokoje	288	39	6	60	51	25	1	15	-	485
5+ pokojů	207	3	3	5	2	1	-	2	1	224
nezjištěno	1	-	1	1	2	-	-	1	5	11

Tab. č. 353 Trvale obydlené byty podle právního důvodu užívání bytu a podle druhu domu, velikosti a kategorie bytu a dalších charakteristik úrovně bydlení

Bruntál

Druh domu, velikost a kategorie bytu, charakteristiky úrovně bydlení	Právní důvod užívání bytu									Počet bytů celkem
	byt ve vlastním domě	byt v osobním vlastnictví	jiné bezplatné užívání bytu	byt nájemní (včetně LBD)	byt družstevní	práv. os. za účelem privatiz.	byt domovnícký, služební	jiný důvod užívání bytu	nezjištěno	
I. kategorie	820	1313	45	2151	1163	704	23	162	8	6389
II. kategorie	37	21	8	82	2	2	-	8	1	161
III. kategorie	11	-	2	7	-	1	1	-	-	22
IV. kategorie	1	-	-	20	-	-	-	-	-	21
nezjištěná kategorie	6	3	2	4	2	-	2	1	8	28
celkem	875	1337	57	2264	1167	707	26	171	17	6621
5. Podíl (%) bytů podle velikosti										
1 obytná místnost	3,1	7,8	7,0	20,5	7,8	14,0	19,2	5,8	23,5	12,2
2 pokoje	11,7	37,8	36,8	40,9	26,3	33,0	7,7	32,7	29,4	32,6
3 pokoje	28,6	51,3	38,6	35,7	61,2	49,4	69,2	50,9	11,8	44,4
4 pokoje	32,9	2,9	10,5	2,7	4,4	3,5	3,8	8,8	-	7,3
5+ pokojů	23,7	0,2	5,3	0,2	0,2	0,1	-	1,2	5,9	3,4
nezjištěno	0,1	-	1,8	0,0	0,2	-	-	0,6	29,4	0,2
celkem	100,0	100,0	100,0	100,0	100,0	100,0	100,0	100,0	100,0	100,0
6. Podíl (%) bytů podle kategorií										
I. kategorie	93,7	98,2	78,9	95,0	99,7	99,6	88,5	94,7	47,1	96,5
II. kategorie	4,2	1,6	14,0	3,6	0,2	0,3	-	4,7	5,9	2,4
III. kategorie	1,3	-	3,5	0,3	-	0,1	3,8	-	-	0,3
IV. kategorie	0,1	-	-	0,9	-	-	-	-	-	0,3
nezjištěná kategorie	0,7	0,2	3,5	0,2	0,2	-	7,7	0,6	47,1	0,4
celkem	100,0	100,0	100,0	100,0	100,0	100,0	100,0	100,0	100,0	100,0
Obytná plocha bytů v tis. m <sup>2</sup>	65	55	3	82	48	27	1	7	0	288
Celková plocha bytů v tis. m <sup>2</sup>	98	84	4	129	73	42	2	11	1	444
Počet obytných místností 4 m <sup>2</sup> a více podl. pl.	3473	3423	154	5157	3150	1765	70	469	26	17687
Počet obytných místností 8 m <sup>2</sup> a více podl. pl.	3248	3343	151	5007	3061	1717	67	453	26	17073
Počet hospodařících domácností	975	1458	63	2456	1244	759	29	191	20	7195
Počet cenzových domácností	993	1466	64	2469	1246	763	29	193	20	7243
Počet bydlících osob	2560	3259	135	5891	3228	1751	70	445	38	17377
Počet bytů se 2 a více CD	107	117	5	189	74	50	3	18	2	565
Podíl (%) bytů se 2 a více CD	12,2	8,8	8,8	8,3	6,3	7,1	11,5	10,5	11,8	8,5
Průměrný počet na 1 byt										
m <sup>2</sup> obytné plochy	73,8	40,8	49,4	36,3	41,5	37,8	46,4	42,6	34,5	43,5
m <sup>2</sup> celkové plochy	112,0	62,7	78,7	57,0	62,9	59,1	71,2	66,6	53,3	67,2
obytných místností 4 m <sup>2</sup> a více podl. pl.	3,97	2,56	2,75	2,28	2,70	2,50	2,69	2,76	2,17	2,68
obytných místností 8 m <sup>2</sup> a více podl. pl.	3,72	2,50	2,70	2,21	2,63	2,43	2,58	2,66	2,17	2,58
hospodařících domácností	1,11	1,09	1,11	1,08	1,07	1,07	1,12	1,12	1,18	1,09
cenzových domácností	1,13	1,10	1,12	1,09	1,07	1,08	1,12	1,13	1,18	1,09
bydlících osob	2,93	2,44	2,37	2,60	2,77	2,48	2,69	2,60	2,24	2,62
Průměrný počet na 1 bydlící osobu										
m <sup>2</sup> obytné plochy	25,2	16,7	20,5	13,9	15,0	15,2	17,2	16,3	10,9	16,6
m <sup>2</sup> celkové plochy	38,2	25,7	32,7	21,9	22,7	23,8	26,5	25,4	16,8	25,6
Průměrný počet osob na 1 obytnou místnost										
4 m <sup>2</sup> a více podl. pl.	0,74	0,95	0,88	1,14	1,02	0,99	1,00	0,95	1,46	0,98
8 m <sup>2</sup> a více podl. pl.	0,79	0,97	0,89	1,18	1,05	1,02	1,04	0,98	1,46	1,02



1. Rodinné domy

Tab. č. 354 Trvale obydlené byty podle ekonomické aktivity  
a postavení v zaměstnání osoby v čele cenзовé domácnosti uživatele  
bytu, podle velikosti, kategorie a právního důvodu užívání bytu  
a podle druhu domu

Bruntál

Velikost, kategorie, právní důvod užívání bytu, obytná plocha, počet obytných místností a bydlicích osob	Ekonomická aktivita osoby v čele cenзовé domácnosti uživatele bytu											Počet bytů celkem
	ekonomicky aktivní - postavení v zaměstnání						ekonomicky neaktivní				nezjištěná ekonomická aktivita	
	zaměstna- vatelé	zaměstnanci	samostatně činní	členové produkčních družstev	pomáhající rodinní příslušníci	nezjištěno	ekonomicky aktivní celkem	nepracující důchodci	ostatní	celkem		
Velikost bytu												
1 obytná místnost	3	9	6	-	-	-	18	14	1	15	-	33
2 pokoje	5	49	13	-	-	3	70	68	4	72	-	142
3 pokoje	19	127	42	-	-	3	191	103	-	103	-	294
4 pokoje	24	137	49	-	1	3	214	92	-	92	3	309
5+ pokojů	21	113	33	-	-	3	170	45	-	45	-	215
nezjištěno	-	-	-	-	-	-	-	2	-	2	2	4
celkem	72	435	143	-	1	12	663	324	5	329	5	997
Kategorie bytu												
I. kategorie	67	418	139	-	1	12	637	282	2	284	3	924
1 obytná místnost	3	9	5	-	-	-	17	10	-	10	-	27
2 pokoje	4	43	13	-	-	3	63	55	2	57	-	120
3 pokoje	18	120	41	-	-	3	182	89	-	89	-	271
4 pokoje	23	133	49	-	1	3	209	85	-	85	3	297
5+ pokojů	19	113	31	-	-	3	166	43	-	43	-	209
nezjištěno	-	-	-	-	-	-	-	-	-	-	-	-
II. kategorie	5	11	2	-	-	-	18	27	3	30	-	48
III. kategorie	-	5	2	-	-	-	7	6	-	6	-	13
IV. kategorie	-	-	-	-	-	-	-	1	-	1	-	1
nezj. kategorie	-	1	-	-	-	-	1	8	-	8	2	11
úhrnem	72	435	143	-	1	12	663	324	5	329	5	997
%	7,2	43,6	14,3	-	0,1	1,2	66,5	32,5	0,5	33,0	0,5	100,0
Právní důvod užívání bytu												
byt ve vlastním domě	69	371	134	-	1	7	582	279	3	282	1	865
byt v osobním vlastnictví	-	-	-	-	-	-	-	-	-	-	-	-
jiné bezplatné užívání bytu	-	25	4	-	-	-	29	23	2	25	1	55
byt nájemní (včetně bytů LBD)	1	25	4	-	-	1	31	4	-	4	2	37
byt člena bytového družstva	1	-	-	-	-	-	1	1	-	1	-	2
byt člena družstva nájemců v průběhu privatizace	-	-	-	-	-	-	-	-	-	-	-	-
byt domovnícký, služební	-	-	-	-	-	-	-	-	-	-	-	-
jiný a nezjištěný důvod užívání bytu	1	14	1	-	-	4	20	17	-	17	1	38
Počet bytů se 2 a více cenз. dom.	5	55	14	-	-	2	76	41	1	42	-	118
Podíl (%) bytů se 2 a více cenз. dom.	6,9	12,6	9,8	X	-	16,7	11,5	12,7	20,0	12,8	-	11,8
Obytná plocha v tis. m2	6	32	11	-	0	1	50	20	0	20	0	71
Počet obytných místn. 8 m2 a více podl. pl.	285	1633	537	-	4	42	2501	1070	9	1079	12	3592
Počet bydlicích osob	229	1420	474	-	2	26	2151	693	11	704	8	2863
Průměrný počet												
m2 obytné plochy na 1 byt	85,8	74,2	76,5	X	80,0	69,1	75,8	62,8	49,4	62,6	73,0	71,5
obytn. místn. 8 m2 a více podl. pl. na 1 byt	3,96	3,75	3,76	X	4,00	3,50	3,77	3,32	1,80	3,30	4,00	3,62
bydlicích osob na 1 byt	3,18	3,26	3,31	X	2,00	2,17	3,24	2,14	2,20	2,14	1,60	2,87
m2 obytné plochy na osobu	27,0	22,7	23,1	X	40,0	31,9	23,4	29,2	22,5	29,1	27,4	24,8
bydl. osob na 1 obytn. místn. 8 m2 a více podl. pl.	0,80	0,87	0,88	X	0,50	0,62	0,86	0,65	1,22	0,65	0,67	0,80

## 2. Bytové domy

Tab. č. 354 Trvale obydlené byty podle ekonomické aktivity a postavení v zaměstnání osoby v čele cenzové domácnosti uživatele bytu, podle velikosti, kategorie a právního důvodu užívání bytu a podle druhu domu

Bruntál

Velikost, kategorie, právní důvod užívání bytu, obytná plocha, počet obytných místností a bydlících osob	Ekonomická aktivita osoby v čele cenzové domácnosti uživatele bytu											Počet bytů celkem
	ekonomicky aktivní - postavení v zaměstnání						ekonomicky neaktivní				nezjištěná ekonomická aktivita	
	zaměstnavatelé	zaměstnanci	samostatně činní	členové produkčních družstev	pomáhající rodinní příslušníci	nezjištěno	ekonomicky aktivní celkem	nepracující důchodci	ostatní	celkem		
Velikost bytu												
1 obytná místnost	6	349	41	-	-	28	424	303	25	328	19	771
2 pokoje	30	1057	122	-	1	59	1269	654	48	702	32	2003
3 pokoje	92	1711	270	-	2	67	2142	409	42	451	26	2619
4 pokoje	9	116	21	1	1	3	151	16	3	19	-	170
5+ pokojů	1	6	-	-	1	1	9	-	-	-	-	9
nezjištěno	-	3	-	-	-	-	3	-	-	-	-	3
celkem	138	3242	454	1	5	158	3998	1382	118	1500	77	5575
Kategorie bytu												
I. kategorie	137	3167	447	1	5	153	3910	1331	113	1444	75	5429
1 obytná místnost	6	330	40	-	-	26	402	289	23	312	18	732
2 pokoje	29	1028	117	-	1	58	1233	631	46	677	32	1942
3 pokoje	92	1689	269	-	2	65	2117	395	41	436	25	2578
4 pokoje	9	113	21	1	1	3	148	16	3	19	-	167
5+ pokojů	1	6	-	-	1	1	9	-	-	-	-	9
nezjištěno	-	1	-	-	-	-	1	-	-	-	-	1
II. kategorie	1	56	7	-	-	3	67	36	4	40	1	108
III. kategorie	-	4	-	-	-	-	4	4	-	4	-	8
IV. kategorie	-	11	-	-	-	2	13	7	-	7	-	20
nezj. kategorie	-	4	-	-	-	-	4	4	1	5	1	10
úhrnem	138	3242	454	1	5	158	3998	1382	118	1500	77	5575
%	2,5	58,2	8,1	0,0	0,1	2,8	71,7	24,8	2,1	26,9	1,4	100,0
Právní důvod užívání bytu												
byt ve vlastním domě	-	4	-	-	-	-	4	2	-	2	-	6
byt v osobním vlastnictví	38	690	129	1	-	24	882	433	13	446	9	1337
jiné bezplatné užívání bytu	-	-	-	-	-	1	1	1	-	1	-	2
byt nájemní (včetně bytů LBD)	41	1251	161	-	2	90	1545	559	63	622	39	2206
byt člena bytového družstva	31	780	110	-	2	26	949	176	21	197	19	1165
byt člena družstva nájemců v průběhu privatizace	24	419	45	-	-	14	502	183	15	198	7	707
byt domovnícký, služební	-	6	-	-	-	-	6	-	2	2	-	8
jiný a nezjištěný důvod užívání bytu	4	92	9	-	1	3	109	28	4	32	3	144
Počet bytů se 2 a více cen. dom.	9	257	28	-	1	15	310	107	13	120	9	439
Podíl (%) bytů se 2 a více cen. dom.	6,5	7,9	6,2	-	20,0	9,5	7,8	7,7	11,0	8,0	11,7	7,9
Obytná plocha v tis. m <sup>2</sup>	6	129	19	0	0	6	160	48	4	52	3	214
Počet obytných místn. 8 m <sup>2</sup> a více podl. pl.	383	8090	1179	4	17	364	10037	2902	259	3161	161	13359
Počet bydlících osob	426	9137	1385	1	22	414	11385	2515	336	2851	149	14385
Průměrný počet												
m <sup>2</sup> obytné plochy na 1 byt	44,7	39,8	41,8	53,0	44,4	35,9	40,0	34,5	35,2	34,5	34,4	38,5
obytn. místn. 8 m <sup>2</sup> a více podl. pl. na 1 byt	2,78	2,50	2,60	4,00	3,40	2,30	2,51	2,10	2,19	2,11	2,09	2,40
bydlících osob na 1 byt	3,09	2,82	3,05	1,00	4,40	2,62	2,85	1,82	2,85	1,90	1,94	2,58
m <sup>2</sup> obytné plochy na osobu	14,5	14,1	13,7	53,0	10,1	13,7	14,0	18,9	12,4	18,2	17,8	14,9
bydl. osob na 1 obytn. místn. 8 m <sup>2</sup> a více podl. pl.	1,11	1,13	1,17	0,25	1,29	1,14	1,13	0,87	1,30	0,90	0,93	1,08

3. Ostatní budovy

Tab. č. 354 Trvale obydlené byty podle ekonomické aktivity a postavení v zaměstnání osoby v čele cenové domácnosti uživatele bytu, podle velikosti, kategorie a právního důvodu užívání bytu a podle druhu domu

Bruntál

Velikost, kategorie, právní důvod užívání bytu, obytná plocha, počet obytných místností a bydlících osob	Ekonomická aktivita osoby v čele cenové domácnosti uživatele bytu											Počet bytů celkem
	ekonomicky aktivní - postavení v zaměstnání						ekonomicky neaktivní				nezjištěná ekonomická aktivita	
	zaměstnavatelé	zaměstnanci	samostatně činní	členové produkčních družstev	pomáhající rodinní příslušníci	nezjištěno	ekonomicky aktivní celkem	nepracující důchodci	ostatní	celkem		
Velikost bytu												
1 obytná místnost	-	4	-	-	-	-	4	-	-	-	-	4
2 pokoje	1	8	-	-	-	-	9	2	-	2	-	11
3 pokoje	1	20	1	-	-	1	23	1	-	1	-	24
4 pokoje	2	3	-	-	-	-	5	1	-	1	-	6
5+ pokojů	-	-	-	-	-	-	-	-	-	-	-	-
nezjištěno	-	4	-	-	-	-	4	-	-	-	-	4
celkem	4	39	1	-	-	1	45	4	-	4	-	49
Kategorie bytu												
I. kategorie	3	28	1	-	-	1	33	3	-	3	-	36
1 obytná místnost	-	2	-	-	-	-	2	-	-	-	-	2
2 pokoje	1	6	-	-	-	-	7	1	-	1	-	8
3 pokoje	-	18	1	-	-	1	20	1	-	1	-	21
4 pokoje	2	2	-	-	-	-	4	1	-	1	-	5
5+ pokojů	-	-	-	-	-	-	-	-	-	-	-	-
nezjištěno	-	-	-	-	-	-	-	-	-	-	-	-
II. kategorie	1	3	-	-	-	-	4	1	-	1	-	5
III. kategorie	-	1	-	-	-	-	1	-	-	-	-	1
IV. kategorie	-	-	-	-	-	-	-	-	-	-	-	-
nezj. kategorie	-	7	-	-	-	-	7	-	-	-	-	7
úhrnem	4	39	1	-	-	1	45	4	-	4	-	49
%	8,2	79,6	2,0	-	-	2,0	91,8	8,2	-	8,2	-	100,0
Právní důvod užívání bytu												
byt ve vlastním domě	4	-	-	-	-	-	4	-	-	-	-	4
byt v osobním vlastnictví	-	-	-	-	-	-	-	-	-	-	-	-
jiné bezplatné užívání bytu	-	-	-	-	-	-	-	-	-	-	-	-
byt nájemní (včetně bytů LBD)	-	15	1	-	-	1	17	4	-	4	-	21
byt člena bytového družstva	-	-	-	-	-	-	-	-	-	-	-	-
byt člena družstva nájemců v průběhu privatizace	-	-	-	-	-	-	-	-	-	-	-	-
byt domovnícký, služební	-	18	-	-	-	-	18	-	-	-	-	18
jiný a nezjištěný důvod užívání bytu	-	6	-	-	-	-	6	-	-	-	-	6
Počet bytů se 2 a více cen. dom.	1	4	-	-	-	1	6	2	-	2	-	8
Podíl (%) bytů se 2 a více cen. dom.	25,0	10,3	-	X	X	100,0	13,3	50,0	X	50,0	X	16,3
Obytná plocha v tis. m2	0	2	0	-	-	0	2	0	-	0	-	3
Počet obytných místn. 8 m2 a více podl. pl.	13	92	3	-	-	3	111	11	-	11	-	122
Počet bydlících osob	8	104	4	-	-	2	118	11	-	11	-	129
Průměrný počet												
m2 obytné plochy na 1 byt	80,5	52,5	84,0	X	X	52,0	56,0	60,5	X	60,5	X	56,4
obytn. místn. 8 m2 a více podl. pl. na 1 byt	3,25	2,63	3,00	X	X	3,00	2,71	2,75	X	2,75	X	2,71
bydlících osob na 1 byt	2,00	2,67	4,00	X	X	2,00	2,62	2,75	X	2,75	X	2,63
m2 obytné plochy na osobu	40,3	17,7	21,0	X	X	26,0	19,4	22,0	X	22,0	X	19,7
bydl. osob na 1 obytn. místn. 8 m2 a více podl. pl.	0,62	1,13	1,33	X	X	0,67	1,06	1,00	X	1,00	X	1,06

4. Domovní fond úhrnem

**Tab. č. 354** Trvale obydlené byty podle ekonomické aktivity a postavení v zaměstnání osoby v čele cenové domácnosti uživatele bytu, podle velikosti, kategorie a právního důvodu užívání bytu a podle druhu domu

Bruntál

Velikost, kategorie, právní důvod užívání bytu, obytná plocha, počet obytných místností a bydlících osob	Ekonomická aktivita osoby v čele cenové domácnosti uživatele bytu											Počet bytů celkem
	ekonomicky aktivní - postavení v zaměstnání						ekonomicky neaktivní				nezjištěná ekonomická aktivita	
	zaměstnavatelé	zaměstnanci	samostatně činní	členové produkčních družstev	pomáhající rodinní příslušníci	nezjištěno	ekonomicky aktivní celkem	nepracující důchodci	ostatní	celkem		
<b>Velikost bytu</b>												
1 obytná místnost	9	362	47	-	-	28	446	317	26	343	19	808
2 pokoje	36	1114	135	-	1	62	1348	724	52	776	32	2156
3 pokoje	112	1858	313	-	2	71	2356	513	42	555	26	2937
4 pokoje	35	256	70	1	2	6	370	109	3	112	3	485
5+ pokojů	22	119	33	-	1	4	179	45	-	45	-	224
nezjištěno	-	7	-	-	-	-	7	2	-	2	2	11
celkem	214	3716	598	1	6	171	4706	1710	123	1833	82	6621
<b>Kategorie bytu</b>												
I. kategorie	207	3613	587	1	6	166	4580	1616	115	1731	78	6389
1 obytná místnost	9	341	45	-	-	26	421	299	23	322	18	761
2 pokoje	34	1077	130	-	1	61	1303	687	48	735	32	2070
3 pokoje	110	1827	311	-	2	69	2319	485	41	526	25	2870
4 pokoje	34	248	70	1	2	6	361	102	3	105	3	469
5+ pokojů	20	119	31	-	1	4	175	43	-	43	-	218
nezjištěno	-	1	-	-	-	-	1	-	-	-	-	1
II. kategorie	7	70	9	-	-	3	89	64	7	71	1	161
III. kategorie	-	10	2	-	-	-	12	10	-	10	-	22
IV. kategorie	-	11	-	-	-	2	13	8	-	8	-	21
nezj. kategorie	-	12	-	-	-	-	12	12	1	13	3	28
úhrnem	214	3716	598	1	6	171	4706	1710	123	1833	82	6621
%	3,2	56,1	9,0	0,0	0,1	2,6	71,1	25,8	1,9	27,7	1,2	100,0
<b>Právní důvod užívání bytu</b>												
byt ve vlastním domě	73	375	134	-	1	7	590	281	3	284	1	875
byt v osobním vlastnictví	38	690	129	1	-	24	882	433	13	446	9	1337
jiné bezplatné užívání bytu	-	25	4	-	-	1	30	24	2	26	1	57
byt nájemní (včetně bytů LBD)	42	1291	166	-	2	92	1593	567	63	630	41	2264
byt člena bytového družstva	32	780	110	-	2	26	950	177	21	198	19	1167
byt člena družstva nájemců v průběhu privatizace	24	419	45	-	-	14	502	183	15	198	7	707
byt domovnícký, služební	-	24	-	-	-	-	24	-	2	2	-	26
jiný a nezjištěný důvod užívání bytu	5	112	10	-	1	7	135	45	4	49	4	188
Počet bytů se 2 a více cen. dom.	15	316	42	-	1	18	392	150	14	164	9	565
Podíl (%) bytů se 2 a více cen. dom.	7,0	8,5	7,0	-	16,7	10,5	8,3	8,8	11,4	8,9	11,0	8,5
Obytná plocha v tis. m <sup>2</sup>	13	163	30	0	0	7	212	68	4	73	3	288
Počet obytných místn. 8 m <sup>2</sup> a více podl. pl.	681	9815	1719	4	21	409	12649	3983	268	4251	173	17073
Počet bydlících osob	663	10661	1863	1	24	442	13654	3219	347	3566	157	17377
<b>Průměrný počet</b>												
m <sup>2</sup> obytné plochy na 1 byt	59,2	43,9	50,1	53,0	50,3	38,3	45,2	39,9	35,8	39,6	35,9	43,5
obytn. místn. 8 m <sup>2</sup> a více podl. pl. na 1 byt	3,18	2,65	2,87	4,00	3,50	2,39	2,69	2,33	2,18	2,32	2,16	2,58
bydlících osob na 1 byt	3,10	2,87	3,12	1,00	4,00	2,58	2,90	1,88	2,82	1,95	1,91	2,62
m <sup>2</sup> obytné plochy na osobu	19,1	15,3	16,1	53,0	12,6	14,8	15,6	21,2	12,7	20,3	18,3	16,6
bydl. osob na 1 obytn. místn. 8 m <sup>2</sup> a více podl. pl.	0,97	1,09	1,08	0,25	1,14	1,08	1,08	0,81	1,29	0,84	0,91	1,02

Tab. č. 355 Trvale obydlené byty podle právního důvodu užívání bytu a podle druhu a vlastníka domu

Bruntál

Druh a vlastník domu	Právní důvod užívání bytu									Počet bytů celkem
	byt ve vlastním domě	byt v osobním vlastnictví	jiné bezplatné užívání bytu	byt nájemní (včetně LBD)	byt člena byt. družstva	práv. os. za účelem privatiz.	byt domovnícký, služební	jiný důvod užívání bytu	nezjištěno	
<b>1. Rodinné domy</b>										
soukromá fyzická osoba	865	-	55	10	1	-	-	21	1	953
obec, stát	-	-	-	14	-	-	-	-	-	14
stavební bytové družstvo	-	-	-	-	-	-	-	-	-	-
zahraniční vlastník	-	-	-	-	-	-	-	-	-	-
práv. osoba za účelem privatizace	-	-	-	-	-	-	-	-	-	-
jiná právnická osoba	-	-	-	11	-	-	-	1	-	12
kombinace vlastníků	-	-	-	2	1	-	-	12	2	17
nezjištěno	-	-	-	-	-	-	-	1	-	1
<b>celkem</b>	<b>865</b>	<b>-</b>	<b>55</b>	<b>37</b>	<b>2</b>	<b>-</b>	<b>-</b>	<b>35</b>	<b>3</b>	<b>997</b>
v počtu rodinných domů:										
rod. domy - samostatné	405	-	33	23	-	-	-	20	1	482
rod. domy - dvojdomky	118	-	8	9	-	-	-	7	-	142
rod. domy - řadové	342	-	14	5	2	-	-	8	2	373
<b>2. Bytové domy</b>										
soukromá fyzická osoba	6	44	2	50	-	-	-	-	-	102
obec, stát	-	23	-	1666	27	-	5	22	3	1746
stavební bytové družstvo	-	313	-	110	1053	-	-	51	-	1527
zahraniční vlastník	-	-	-	-	-	-	-	-	-	-
práv. osoba za účelem privatizace	-	122	-	91	36	707	-	1	4	961
jiná právnická osoba	-	14	-	100	-	-	3	7	1	125
kombinace vlastníků	-	820	-	189	49	-	-	54	1	1113
nezjištěno	-	1	-	-	-	-	-	-	-	1
<b>celkem</b>	<b>6</b>	<b>1337</b>	<b>2</b>	<b>2206</b>	<b>1165</b>	<b>707</b>	<b>8</b>	<b>135</b>	<b>9</b>	<b>5575</b>
<b>3. Ostatní budovy</b>										
soukromá fyzická osoba	4	-	-	6	-	-	-	-	-	10
obec, stát	-	-	-	6	-	-	11	1	1	19
stavební bytové družstvo	-	-	-	-	-	-	-	-	-	-
zahraniční vlastník	-	-	-	-	-	-	-	-	-	-
práv. osoba za účelem privatizace	-	-	-	-	-	-	-	-	-	-
jiná právnická osoba	-	-	-	6	-	-	5	-	3	14
kombinace vlastníků	-	-	-	3	-	-	2	-	1	6
nezjištěno	-	-	-	-	-	-	-	-	-	-
<b>celkem</b>	<b>4</b>	<b>-</b>	<b>-</b>	<b>21</b>	<b>-</b>	<b>-</b>	<b>18</b>	<b>1</b>	<b>5</b>	<b>49</b>
<b>4. Domovní fond úhrnem</b>										
soukromá fyzická osoba	875	44	57	66	1	-	-	21	1	1065
obec, stát	-	23	-	1686	27	-	16	23	4	1779
stavební bytové družstvo	-	313	-	110	1053	-	-	51	-	1527
zahraniční vlastník	-	-	-	-	-	-	-	-	-	-
práv. osoba za účelem privatizace	-	122	-	91	36	707	-	1	4	961
jiná právnická osoba	-	14	-	117	-	-	8	8	4	151
kombinace vlastníků	-	820	-	194	50	-	2	66	4	1136
nezjištěno	-	1	-	-	-	-	-	1	-	2
<b>celkem</b>	<b>875</b>	<b>1337</b>	<b>57</b>	<b>2264</b>	<b>1167</b>	<b>707</b>	<b>26</b>	<b>171</b>	<b>17</b>	<b>6621</b>

1. Rodinné domy

Tab. č. 356 Trvale obydlené byty podle období výstavby nebo rekonstrukce domu, podle velikosti, polohy a technického vybavení bytu a podle druhu domu a právního důvodu užívání bytu

Bruntál

Velikost, poloha a technické vybavení bytu	Byty v domech postavených nebo rekonstruovaných v období										Celkový počet			
	do r. 1899		1900 - 1945		1946 - 1980		1981 - 2001		nezjištěno		bytů	bydlících osob	hospodař. domácností	cenzových domácností
	počet bytů	počet bydl. osob	počet bytů	počet bydl. osob	počet bytů	počet bydl. osob	počet bytů	počet bydl. osob	počet bytů	počet bydl. osob				
1. Velikost bytu														
1 obytná místnost	2	6	20	45	7	19	4	15	-	-	33	85	36	37
2 pokoje	9	18	58	126	56	111	18	37	1	1	142	293	150	152
3 pokoje	8	27	121	320	109	282	56	165	-	-	294	794	314	318
4 pokoje	9	21	103	288	98	312	98	321	1	1	309	943	344	354
5+ pokojů	2	4	51	179	63	195	99	363	-	-	215	741	258	264
nezjištěno	-	-	1	3	-	-	-	-	3	4	4	7	4	4
celkem	30	76	354	961	333	919	275	901	5	6	997	2863	1106	1129
2. Poloha bytu podle podlaží														
přízemí	18	41	128	334	137	352	58	177	-	-	341	904	376	385
přízemí a 1. poschodí	7	18	198	560	145	439	194	658	-	-	544	1675	609	622
1. poschodí	5	17	25	61	49	123	20	55	-	-	99	256	107	108
2. poschodí	-	-	-	-	1	4	1	2	-	-	2	6	3	3
3. poschodí	-	-	-	-	-	-	-	-	-	-	-	-	-	-
4. poschodí	-	-	-	-	-	-	-	-	-	-	-	-	-	-
5. - 7. poschodí	-	-	-	-	-	-	-	-	-	-	-	-	-	-
8. - 11. poschodí	-	-	-	-	-	-	-	-	-	-	-	-	-	-
12. a vyšší poschodí	-	-	-	-	-	-	-	-	-	-	-	-	-	-
suterén, sklep	-	-	2	3	-	-	-	-	-	-	2	3	2	2
nezjištěno	-	-	1	3	1	1	2	9	5	6	9	19	9	9
celkem	30	76	354	961	333	919	275	901	5	6	997	2863	1106	1129
3. Plyn														
zaveden	20	48	278	749	266	744	241	801	1	1	806	2343	884	903
bez plynu	9	27	74	205	65	170	34	100	-	-	182	502	212	216
nezjištěno	1	1	2	7	2	5	-	-	4	5	9	18	10	10
celkem	30	76	354	961	333	919	275	901	5	6	997	2863	1106	1129
4. Vodovod														
v bytě	30	76	353	958	333	919	275	901	2	2	993	2856	1102	1125
mimo byt	-	-	-	-	-	-	-	-	-	-	-	-	-	-
bez vodovodu	-	-	-	-	-	-	-	-	-	-	-	-	-	-
nezjištěno	-	-	1	3	-	-	-	-	3	4	4	7	4	4
celkem	30	76	354	961	333	919	275	901	5	6	997	2863	1106	1129
z toho:														
voda a plyn v bytě	20	48	278	749	266	744	241	801	1	1	806	2343	884	903
5. Kanalizace														
přípoj na kanaliz. síť	24	62	298	799	312	869	257	839	2	2	893	2571	989	1006
domácí čistička odp. vod	-	-	-	-	-	-	4	14	-	-	4	14	4	4
žumpa, jímka	6	14	56	162	21	50	13	41	-	-	96	267	108	114
bez kanalizace a jímky	-	-	-	-	-	-	-	-	-	-	-	-	-	-
nezjištěno	-	-	-	-	-	-	1	7	3	4	4	11	5	5
celkem	30	76	354	961	333	919	275	901	5	6	997	2863	1106	1129

1. Rodinné domy

Tab. č. 356 Trvale obydlené byty podle období výstavby nebo rekonstrukce domu, podle velikosti, polohy a technického vybavení bytu a podle druhu domu a právního důvodu užívání bytu

Bruntál

Velikost, poloha a technické vybavení bytu	Byty v domech postavených nebo rekonstruovaných v období										Celkový počet			
	do r. 1899		1900 - 1945		1946 - 1980		1981 - 2001		nezjištěno		bytů	bydlících osob	hospodař. domácností	cenzových domácností
	počet bytů	počet bydl. osob	počet bytů	počet bydl. osob	počet bytů	počet bydl. osob	počet bytů	počet bydl. osob	počet bytů	počet bydl. osob				
6. Teplá voda														
zdroj mimo budovu	1	2	2	6	-	-	1	3	-	-	4	11	4	4
el. bojler, průtok. ohřivač	16	46	194	507	164	464	111	368	-	-	485	1385	545	559
plynový bojler, průtok. ohřivač	10	21	118	333	134	358	115	375	-	-	377	1087	409	415
jiný nebo kombin. zdroj	2	6	34	104	31	92	48	155	-	-	115	357	131	134
bez teplé vody	1	1	5	8	4	5	-	-	-	-	10	14	11	11
nezjištěno	-	-	1	3	-	-	-	-	5	6	6	9	6	6
celkem	30	76	354	961	333	919	275	901	5	6	997	2863	1106	1129
7. Převládající způsob vytápění														
ústřední topení celkem	16	48	300	825	306	850	247	829	-	-	869	2552	964	986
kotelna mimo dům	-	-	-	-	-	-	-	-	-	-	-	-	-	-
kotelna v domě	16	48	300	825	306	850	247	829	-	-	869	2552	964	986
z toho na pevná paliva	3	12	52	148	54	158	19	63	-	-	128	381	151	156
etážové topení celkem	5	12	21	49	11	36	13	35	-	-	50	132	55	55
z toho: na plyn	3	8	18	45	10	34	12	32	-	-	43	119	48	48
na elektřinu	-	-	1	1	1	2	-	-	-	-	2	3	2	2
na pevná paliva	2	4	2	3	-	-	1	3	-	-	5	10	5	5
kamna celkem	7	13	22	63	10	22	7	15	-	-	46	113	51	52
z toho: na plyn	2	4	6	20	1	3	1	2	-	-	10	29	10	11
na elektřinu	2	6	7	19	4	12	5	12	-	-	18	49	20	20
na pevná paliva	3	3	9	24	5	7	1	1	-	-	18	35	21	21
jiný n. komb. způsob	2	3	6	11	5	10	8	22	-	-	21	46	24	24
nezjištěno	-	-	5	13	1	1	-	-	5	6	11	20	12	12
celkem	30	76	354	961	333	919	275	901	5	6	997	2863	1106	1129
8. Koupelna (sprchový kout)														
v bytě	29	75	342	940	328	911	274	898	1	1	974	2825	1081	1104
mimo byt celkem	-	-	4	10	2	3	-	-	-	-	6	13	6	6
z toho vlastní	-	-	-	-	-	-	-	-	-	-	-	-	-	-
bez koupelny a sprch. koutu	1	1	7	8	2	3	1	3	-	-	11	15	12	12
nezjištěno	-	-	1	3	1	2	-	-	4	5	6	10	7	7
celkem	30	76	354	961	333	919	275	901	5	6	997	2863	1106	1129
9. Záchod														
splachovací v bytě	25	65	339	922	325	905	274	898	2	2	965	2792	1069	1092
splach. mimo byt celkem	5	11	11	25	5	10	1	3	-	-	22	49	25	25
z toho vlastní	3	8	6	14	1	1	1	3	-	-	11	26	13	13
splach. mimo dům	-	-	1	1	-	-	-	-	-	-	1	1	1	1
bez splachování	-	-	-	-	2	3	-	-	-	-	2	3	2	2
nezjištěno	-	-	3	13	1	1	-	-	3	4	7	18	9	9
celkem	30	76	354	961	333	919	275	901	5	6	997	2863	1106	1129
Z počtu bytů:														
koupelna i záchod v bytě	24	64	333	915	324	903	274	898	1	1	956	2781	1059	1082
jen záchod v bytě	1	1	6	7	1	2	-	-	1	1	9	11	10	10
Byty I. kategorie	21	63	322	886	316	889	265	875	-	-	924	2713	1023	1046
Byty II. kategorie	8	12	20	48	11	21	9	23	-	-	48	104	55	55

2. Bytové domy - byty v osobním vlastnictví

Tab. č. 356 Trvale obydlené byty podle období výstavby nebo rekonstrukce domu, podle velikosti, polohy a technického vybavení bytu a podle druhu domu a právního důvodu užívání bytu

Bruntál

Velikost, poloha a technické vybavení bytu	Byty v domech postavených nebo rekonstruovaných v období										Celkový počet			
	do r. 1899		1900 - 1945		1946 - 1980		1981 - 2001		nezjištěno		bytů	bydlících osob	hospodař. domácností	cenzových domácností
	počet bytů	počet bydl. osob	počet bytů	počet bydl. osob	počet bytů	počet bydl. osob	počet bytů	počet bydl. osob	počet bytů	počet bydl. osob				
1. Velikost bytu														
1 obytná místnost	-	-	9	14	71	110	24	31	-	-	104	155	111	111
2 pokoje	-	-	27	52	447	926	31	73	-	-	505	1051	541	541
3 pokoje	-	-	34	81	507	1399	144	450	1	1	686	1931	762	770
4 pokoje	-	-	6	11	13	40	20	61	-	-	39	112	41	41
5+ pokojů	-	-	1	3	1	4	1	3	-	-	3	10	3	3
nezjištěno	-	-	-	-	-	-	-	-	-	-	-	-	-	-
celkem	-	-	77	161	1039	2479	220	618	1	1	1337	3259	1458	1466
2. Poloha bytu podle podlaží														
přízemí	-	-	31	64	164	412	24	70	-	-	219	546	247	250
přízemí a 1. poschodí	-	-	1	1	8	24	-	-	-	-	9	25	10	10
1. poschodí	-	-	30	70	211	505	42	114	-	-	283	689	314	316
2. poschodí	-	-	13	24	178	425	27	83	-	-	218	532	235	236
3. poschodí	-	-	1	1	151	364	30	76	-	-	182	441	193	193
4. poschodí	-	-	-	-	110	233	23	53	-	-	133	286	140	140
5. - 7. poschodí	-	-	-	-	200	484	72	216	-	-	272	700	297	299
8. - 11. poschodí	-	-	-	-	15	28	1	4	-	-	16	32	17	17
12. a vyšší poschodí	-	-	-	-	-	-	-	-	-	-	-	-	-	-
suterén, sklep	-	-	1	1	1	2	-	-	-	-	2	3	2	2
nezjištěno	-	-	-	-	1	2	1	2	1	1	3	5	3	3
celkem	-	-	77	161	1039	2479	220	618	1	1	1337	3259	1458	1466
3. Plyn														
zaveden	-	-	75	156	961	2343	190	558	-	-	1226	3057	1342	1350
bez plynu	-	-	2	5	72	117	30	60	-	-	104	182	108	108
nezjištěno	-	-	-	-	6	19	-	-	1	1	7	20	8	8
celkem	-	-	77	161	1039	2479	220	618	1	1	1337	3259	1458	1466
4. Vodovod														
v bytě	-	-	77	161	1039	2479	220	618	-	-	1336	3258	1457	1465
mimo byt	-	-	-	-	-	-	-	-	-	-	-	-	-	-
bez vodovodu	-	-	-	-	-	-	-	-	-	-	-	-	-	-
nezjištěno	-	-	-	-	-	-	-	-	1	1	1	1	1	1
celkem	-	-	77	161	1039	2479	220	618	1	1	1337	3259	1458	1466
z toho:														
voda a plyn v bytě	-	-	75	156	961	2343	190	558	-	-	1226	3057	1342	1350
5. Kanalizace														
přípoj na kanaliz. síť	-	-	72	153	1036	2466	220	618	-	-	1328	3237	1446	1453
domácí čistička odp. vod	-	-	-	-	-	-	-	-	-	-	-	-	-	-
žumpa, jímka	-	-	5	8	3	13	-	-	-	-	8	21	11	12
bez kanalizace a jímky	-	-	-	-	-	-	-	-	-	-	-	-	-	-
nezjištěno	-	-	-	-	-	-	-	-	1	1	1	1	1	1
celkem	-	-	77	161	1039	2479	220	618	1	1	1337	3259	1458	1466



2. Bytové domy - byty v osobním vlastnictví

Tab. č. 356 Trvale obydlené byty podle období výstavby nebo rekonstrukce domu, podle velikosti, polohy a technického vybavení bytu a podle druhu domu a právního důvodu užívání bytu

Bruntál

Velikost, poloha a technické vybavení bytu	Byty v domech postavených nebo rekonstruovaných v období										Celkový počet			
	do r. 1899		1900 - 1945		1946 - 1980		1981 - 2001		nezjištěno		bytů	bydlících osob	hospodař. domácností	cenzových domácností
	počet bytů	počet bydl. osob	počet bytů	počet bydl. osob	počet bytů	počet bydl. osob	počet bytů	počet bydl. osob	počet bytů	počet bydl. osob				
6. Teplá voda														
zdroj mimo budovu	-	-	-	-	737	1714	192	543	-	-	929	2257	1005	1008
el. bojler, průtok. ohřivač	-	-	19	33	54	125	17	45	-	-	90	203	96	96
plynový bojler, průtok. ohřivač	-	-	57	124	185	466	8	20	-	-	250	610	275	280
jiný nebo kombin. zdroj	-	-	1	4	63	174	2	6	-	-	66	184	80	80
bez teplé vody	-	-	-	-	-	-	-	-	-	-	-	-	-	-
nezjištěno	-	-	-	-	-	-	1	4	1	1	2	5	2	2
celkem	-	-	77	161	1039	2479	220	618	1	1	1337	3259	1458	1466
7. Převládající způsob vytápění														
ústřední topení celkem	-	-	-	-	864	2024	201	572	-	-	1065	2596	1157	1161
kotelna mimo dům	-	-	-	-	797	1861	187	534	-	-	984	2395	1068	1072
kotelna v domě	-	-	-	-	67	163	14	38	-	-	81	201	89	89
z toho na pevná paliva	-	-	-	-	24	69	-	-	-	-	24	69	30	30
etážové topení celkem	-	-	47	108	144	379	10	24	-	-	201	511	227	231
z toho: na plyn	-	-	45	103	141	372	10	24	-	-	196	499	222	226
na elektřinu	-	-	1	1	1	4	-	-	-	-	2	5	2	2
na pevná paliva	-	-	1	4	2	3	-	-	-	-	3	7	3	3
kamna celkem	-	-	20	39	23	59	8	19	-	-	51	117	52	52
z toho: na plyn	-	-	17	31	12	26	-	-	-	-	29	57	30	30
na elektřinu	-	-	3	8	10	29	8	19	-	-	21	56	21	21
na pevná paliva	-	-	-	-	1	4	-	-	-	-	1	4	1	1
jiný n. komb. způsob	-	-	8	12	8	17	1	3	-	-	17	32	19	19
nezjištěno	-	-	2	2	-	-	-	-	1	1	3	3	3	3
celkem	-	-	77	161	1039	2479	220	618	1	1	1337	3259	1458	1466
8. Koupelna (sprchový kout)														
v bytě	-	-	77	161	1039	2479	220	618	-	-	1336	3258	1457	1465
mimo byt celkem	-	-	-	-	-	-	-	-	-	-	-	-	-	-
z toho vlastní	-	-	-	-	-	-	-	-	-	-	-	-	-	-
bez koupelny a sprch. koutu	-	-	-	-	-	-	-	-	-	-	-	-	-	-
nezjištěno	-	-	-	-	-	-	-	-	1	1	1	1	1	1
celkem	-	-	77	161	1039	2479	220	618	1	1	1337	3259	1458	1466
9. Záchod														
splachovací v bytě	-	-	76	160	1039	2479	220	618	-	-	1335	3257	1456	1464
splach. mimo byt celkem	-	-	1	1	-	-	-	-	-	-	1	1	1	1
z toho vlastní	-	-	1	1	-	-	-	-	-	-	1	1	1	1
splach. mimo dům	-	-	-	-	-	-	-	-	-	-	-	-	-	-
bez splachování	-	-	-	-	-	-	-	-	-	-	-	-	-	-
nezjištěno	-	-	-	-	-	-	-	-	1	1	1	1	1	1
celkem	-	-	77	161	1039	2479	220	618	1	1	1337	3259	1458	1466
Z počtu bytů:														
koupelna i záchod v bytě	-	-	76	160	1039	2479	220	618	-	-	1335	3257	1456	1464
jen záchod v bytě	-	-	-	-	-	-	-	-	-	-	-	-	-	-
Byty I. kategorie	-	-	66	143	1028	2455	219	615	-	-	1313	3213	1432	1440
Byty II. kategorie	-	-	9	16	11	24	1	3	-	-	21	43	23	23

## 3. Bytové domy - byty nájemní

Tab. č. 356 Trvale obydlené byty podle období výstavby nebo rekonstrukce domu, podle velikosti, polohy a technického vybavení bytu a podle druhu domu a právního důvodu užívání bytu

Bruntál

Velikost, poloha a technické vybavení bytu	Byty v domech postavených nebo rekonstruovaných v období										Celkový počet			
	do r. 1899		1900 - 1945		1946 - 1980		1981 - 2001		nezjištěno		bytů	bydlících osob	hospodař. domácností	cenzových domácností
	počet bytů	počet bydl. osob	počet bytů	počet bydl. osob	počet bytů	počet bydl. osob	počet bytů	počet bydl. osob	počet bytů	počet bydl. osob				
<b>1. Velikost bytu</b>														
1 obytná místnost	27	59	33	71	140	229	263	420	-	-	463	779	485	487
2 pokoje	31	79	32	89	510	1175	334	820	-	-	907	2163	982	984
3 pokoje	20	64	28	89	319	1001	418	1432	-	-	785	2586	870	876
4 pokoje	2	7	5	20	12	46	28	113	-	-	47	186	50	51
5+ pokojů	-	-	-	-	2	5	1	3	-	-	3	8	3	3
nezjištěno	-	-	-	-	-	-	1	1	-	-	1	1	1	1
celkem	80	209	98	269	983	2456	1045	2789	-	-	2206	5723	2391	2402
<b>2. Poloha bytu podle podlaží</b>														
přízemí	30	93	26	67	160	417	109	314	-	-	325	891	355	356
přízemí a 1. poschodí	3	3	3	5	18	41	15	42	-	-	39	91	41	42
1. poschodí	40	92	39	126	194	499	148	374	-	-	421	1091	458	462
2. poschodí	7	21	25	60	200	471	152	417	-	-	384	969	415	418
3. poschodí	-	-	5	11	148	387	148	407	-	-	301	805	329	329
4. poschodí	-	-	-	-	95	239	159	399	-	-	254	638	273	273
5. - 7. poschodí	-	-	-	-	142	343	299	810	-	-	441	1153	477	479
8. - 11. poschodí	-	-	-	-	25	57	11	19	-	-	36	76	38	38
12. a vyšší poschodí	-	-	-	-	-	-	-	-	-	-	-	-	-	-
suterén, sklep	-	-	-	-	-	-	-	-	-	-	-	-	-	-
nezjištěno	-	-	-	-	1	2	4	7	-	-	5	9	5	5
celkem	80	209	98	269	983	2456	1045	2789	-	-	2206	5723	2391	2402
<b>3. Plyn</b>														
zaveden	18	47	78	205	782	2015	853	2388	-	-	1731	4655	1880	1889
bez plynu	59	158	20	64	195	432	188	393	-	-	462	1047	497	499
nezjištěno	3	4	-	-	6	9	4	8	-	-	13	21	14	14
celkem	80	209	98	269	983	2456	1045	2789	-	-	2206	5723	2391	2402
<b>4. Vodovod</b>														
v bytě	67	181	98	269	983	2456	1044	2788	-	-	2192	5694	2377	2388
mimo byt	11	19	-	-	-	-	-	-	-	-	11	19	11	11
bez vodovodu	2	9	-	-	-	-	-	-	-	-	2	9	2	2
nezjištěno	-	-	-	-	-	-	1	1	-	-	1	1	1	1
celkem	80	209	98	269	983	2456	1045	2789	-	-	2206	5723	2391	2402
z toho:														
voda a plyn v bytě	18	47	78	205	782	2015	853	2388	-	-	1731	4655	1880	1889
<b>5. Kanalizace</b>														
přípoj na kanaliz. síť	18	47	82	221	982	2450	1045	2789	-	-	2127	5507	2307	2317
domácí čistička odp. vod	-	-	-	-	-	-	-	-	-	-	-	-	-	-
žumpa, jímka	62	162	16	48	1	6	-	-	-	-	79	216	84	85
bez kanalizace a jímky	-	-	-	-	-	-	-	-	-	-	-	-	-	-
nezjištěno	-	-	-	-	-	-	-	-	-	-	-	-	-	-
celkem	80	209	98	269	983	2456	1045	2789	-	-	2206	5723	2391	2402

## 3. Bytové domy - byty nájemní

Tab. č. 356 Trvale obydlené byty podle období výstavby nebo rekonstrukce domu, podle velikosti, polohy a technického vybavení bytu a podle druhu domu a právního důvodu užívání bytu

Bruntál

Velikost, poloha a technické vybavení bytu	Byty v domech postavených nebo rekonstruovaných v období										Celkový počet			
	do r. 1899		1900 - 1945		1946 - 1980		1981 - 2001		nezjištěno		bytů	bydlících osob	hospodař. domácností	cenzových domácností
	počet bytů	počet bydl. osob	počet bytů	počet bydl. osob	počet bytů	počet bydl. osob	počet bytů	počet bydl. osob	počet bytů	počet bydl. osob				
6. Teplá voda														
zdroj mimo budovu	1	1	-	-	692	1762	948	2512	-	-	1641	4275	1781	1788
el. bojler, průtok. ohřívač	32	87	25	58	156	377	46	143	-	-	259	665	285	287
plynový bojler, průtok. ohřívač	17	44	62	175	114	260	23	77	-	-	216	556	231	233
jiný nebo kombin. zdroj	2	5	2	5	19	53	26	55	-	-	49	118	50	50
bez teplé vody	28	72	9	31	1	1	-	-	-	-	38	104	41	41
nezjištěno	-	-	-	-	1	3	2	2	-	-	3	5	3	3
celkem	80	209	98	269	983	2456	1045	2789	-	-	2206	5723	2391	2402
7. Převládající způsob vytápění														
ústřední topení celkem	6	24	13	38	874	2190	989	2615	-	-	1882	4867	2036	2045
kotelna mimo dům	-	-	-	-	747	1901	942	2508	-	-	1689	4409	1832	1840
kotelna v domě	6	24	13	38	127	289	47	107	-	-	193	458	204	205
z toho na pevná paliva	6	24	13	38	46	115	-	-	-	-	65	177	70	71
etážové topení celkem	21	54	36	115	38	98	2	7	-	-	97	274	111	112
z toho: na plyn	9	17	26	78	38	98	2	7	-	-	75	200	85	86
na elektřinu	-	-	-	-	-	-	-	-	-	-	-	-	-	-
na pevná paliva	12	37	10	37	-	-	-	-	-	-	22	74	26	26
kamna celkem	40	97	38	88	65	158	49	150	-	-	192	493	204	205
z toho: na plyn	1	1	32	69	8	15	-	-	-	-	41	85	41	41
na elektřinu	1	1	1	2	56	140	49	150	-	-	107	293	118	118
na pevná paliva	38	95	5	17	-	-	-	-	-	-	43	112	43	44
jiný n. komb. způsob	13	34	10	25	5	8	3	11	-	-	31	78	36	36
nezjištěno	-	-	1	3	1	2	2	6	-	-	4	11	4	4
celkem	80	209	98	269	983	2456	1045	2789	-	-	2206	5723	2391	2402
8. Koupelna (sprchový kout)														
v bytě	56	153	95	264	980	2448	1042	2786	-	-	2173	5651	2356	2367
mimo byt celkem	2	3	2	4	-	-	-	-	-	-	4	7	4	4
z toho vlastní	2	3	2	4	-	-	-	-	-	-	4	7	4	4
bez koupelny a sprch. koutu	22	53	1	1	1	2	2	2	-	-	26	58	28	28
nezjištěno	-	-	-	-	2	6	1	1	-	-	3	7	3	3
celkem	80	209	98	269	983	2456	1045	2789	-	-	2206	5723	2391	2402
9. Záchod														
splachovací v bytě	52	144	94	263	983	2456	1044	2788	-	-	2173	5651	2356	2367
splach. mimo byt celkem	7	16	4	6	-	-	-	-	-	-	11	22	11	11
z toho vlastní	3	6	3	5	-	-	-	-	-	-	6	11	6	6
splach. mimo dům	-	-	-	-	-	-	-	-	-	-	-	-	-	-
bez splachování	21	49	-	-	-	-	-	-	-	-	21	49	23	23
nezjištěno	-	-	-	-	-	-	1	1	-	-	1	1	1	1
celkem	80	209	98	269	983	2456	1045	2789	-	-	2206	5723	2391	2402
Z počtu bytů:														
koupelna i záchod v bytě	51	143	94	263	980	2448	1042	2786	-	-	2167	5640	2350	2361
jen záchod v bytě	1	1	-	-	3	8	2	2	-	-	6	11	6	6
Byty I. kategorie	16	42	71	186	974	2438	1038	2770	-	-	2099	5436	2275	2285
Byty II. kategorie	38	104	25	79	8	16	5	13	-	-	76	212	83	84

## 4. Bytové domy - byty družstevní

Tab. č. 356 Trvale obydlené byty podle období výstavby nebo rekonstrukce domu, podle velikosti, polohy a technického vybavení bytu a podle druhu domu a právního důvodu užívání bytu

Bruntál

Velikost, poloha a technické vybavení bytu	Byty v domech postavených nebo rekonstruovaných v období										Celkový počet			
	do r. 1899		1900 - 1945		1946 - 1980		1981 - 2001		nezjištěno		bytů	bydlících osob	hospodař. domácností	cenzových domácností
	počet bytů	počet bydl. osob	počet bytů	počet bydl. osob	počet bytů	počet bydl. osob	počet bytů	počet bydl. osob	počet bytů	počet bydl. osob				
<b>1. Velikost bytu</b>														
1 obytná místnost	-	-	-	-	48	68	42	66	-	-	90	134	95	95
2 pokoje	-	-	-	-	118	238	189	409	-	-	307	647	315	315
3 pokoje	-	-	-	-	187	518	526	1742	-	-	713	2260	772	774
4 pokoje	-	-	-	-	10	25	41	148	-	-	51	173	55	55
5+ pokojů	-	-	-	-	-	-	2	7	-	-	2	7	2	2
nezjištěno	-	-	-	-	-	-	2	4	-	-	2	4	3	3
celkem	-	-	-	-	363	849	802	2376	-	-	1165	3225	1242	1244
<b>2. Poloha bytu podle podlaží</b>														
přízemí	-	-	-	-	51	137	82	276	-	-	133	413	148	149
přízemí a 1. poschodí	-	-	-	-	1	3	5	15	-	-	6	18	6	6
1. poschodí	-	-	-	-	53	105	100	295	-	-	153	400	165	165
2. poschodí	-	-	-	-	56	134	119	347	-	-	175	481	184	184
3. poschodí	-	-	-	-	57	140	107	315	-	-	164	455	173	174
4. poschodí	-	-	-	-	42	89	108	307	-	-	150	396	159	159
5. - 7. poschodí	-	-	-	-	83	190	274	798	-	-	357	988	377	377
8. - 11. poschodí	-	-	-	-	19	49	4	13	-	-	23	62	25	25
12. a vyšší poschodí	-	-	-	-	-	-	-	-	-	-	-	-	-	-
suterén, sklep	-	-	-	-	-	-	-	-	-	-	-	-	-	-
nezjištěno	-	-	-	-	1	2	3	10	-	-	4	12	5	5
celkem	-	-	-	-	363	849	802	2376	-	-	1165	3225	1242	1244
<b>3. Plyn</b>														
zaveden	-	-	-	-	336	809	705	2169	-	-	1041	2978	1113	1115
bez plynu	-	-	-	-	26	39	91	190	-	-	117	229	120	120
nezjištěno	-	-	-	-	1	1	6	17	-	-	7	18	9	9
celkem	-	-	-	-	363	849	802	2376	-	-	1165	3225	1242	1244
<b>4. Vodovod</b>														
v bytě	-	-	-	-	363	849	802	2376	-	-	1165	3225	1242	1244
mimo byt	-	-	-	-	-	-	-	-	-	-	-	-	-	-
bez vodovodu	-	-	-	-	-	-	-	-	-	-	-	-	-	-
nezjištěno	-	-	-	-	-	-	-	-	-	-	-	-	-	-
celkem	-	-	-	-	363	849	802	2376	-	-	1165	3225	1242	1244
z toho:														
voda a plyn v bytě	-	-	-	-	336	809	705	2169	-	-	1041	2978	1113	1115
<b>5. Kanalizace</b>														
přípoj na kanaliz. síť	-	-	-	-	362	848	802	2376	-	-	1164	3224	1241	1243
domácí čistička odp. vod	-	-	-	-	-	-	-	-	-	-	-	-	-	-
žumpa, jímka	-	-	-	-	1	1	-	-	-	-	1	1	1	1
bez kanalizace a jímky	-	-	-	-	-	-	-	-	-	-	-	-	-	-
nezjištěno	-	-	-	-	-	-	-	-	-	-	-	-	-	-
celkem	-	-	-	-	363	849	802	2376	-	-	1165	3225	1242	1244

## 4. Bytové domy - byty družstevní

Tab. č. 356 Trvale obydlené byty podle období výstavby nebo rekonstrukce domu, podle velikosti, polohy a technického vybavení bytu a podle druhu domu a právního důvodu užívání bytu

Bruntál

Velikost, poloha a technické vybavení bytu	Byty v domech postavených nebo rekonstruovaných v období										Celkový počet			
	do r. 1899		1900 - 1945		1946 - 1980		1981 - 2001		nezjištěno		bytů	bydlících osob	hospodař. domácností	cenzových domácností
	počet bytů	počet bydl. osob	počet bytů	počet bydl. osob	počet bytů	počet bydl. osob	počet bytů	počet bydl. osob	počet bytů	počet bydl. osob				
6. Teplá voda														
zdroj mimo budovu	-	-	-	-	317	741	754	2232	-	-	1071	2973	1141	1143
el. bojler, průtok. ohřívač	-	-	-	-	1	4	19	51	-	-	20	55	20	20
plynový bojler, průtok. ohřívač	-	-	-	-	44	102	15	49	-	-	59	151	63	63
jiný nebo kombin. zdroj	-	-	-	-	1	2	13	41	-	-	14	43	16	16
bez teplé vody	-	-	-	-	-	-	-	-	-	-	-	-	-	-
nezjištěno	-	-	-	-	-	-	1	3	-	-	1	3	2	2
celkem	-	-	-	-	363	849	802	2376	-	-	1165	3225	1242	1244
7. Převládající způsob vytápění														
ústřední topení celkem	-	-	-	-	319	746	782	2322	-	-	1101	3068	1173	1175
kotelna mimo dům	-	-	-	-	319	746	741	2189	-	-	1060	2935	1128	1130
kotelna v domě	-	-	-	-	-	-	41	133	-	-	41	133	45	45
z toho na pevná paliva	-	-	-	-	-	-	-	-	-	-	-	-	-	-
etážové topení celkem	-	-	-	-	40	90	-	-	-	-	40	90	43	43
z toho: na plyn	-	-	-	-	40	90	-	-	-	-	40	90	43	43
na elektřinu	-	-	-	-	-	-	-	-	-	-	-	-	-	-
na pevná paliva	-	-	-	-	-	-	-	-	-	-	-	-	-	-
kamna celkem	-	-	-	-	2	7	18	46	-	-	20	53	21	21
z toho: na plyn	-	-	-	-	2	7	-	-	-	-	2	7	3	3
na elektřinu	-	-	-	-	-	-	18	46	-	-	18	46	18	18
na pevná paliva	-	-	-	-	-	-	-	-	-	-	-	-	-	-
jiný n. komb. způsob	-	-	-	-	1	4	1	5	-	-	2	9	2	2
nezjištěno	-	-	-	-	1	2	1	3	-	-	2	5	3	3
celkem	-	-	-	-	363	849	802	2376	-	-	1165	3225	1242	1244
8. Koupelna (sprchový kout)														
v bytě	-	-	-	-	363	849	802	2376	-	-	1165	3225	1242	1244
mimo byt celkem	-	-	-	-	-	-	-	-	-	-	-	-	-	-
z toho vlastní	-	-	-	-	-	-	-	-	-	-	-	-	-	-
bez koupelny a sprch. koutu	-	-	-	-	-	-	-	-	-	-	-	-	-	-
nezjištěno	-	-	-	-	-	-	-	-	-	-	-	-	-	-
celkem	-	-	-	-	363	849	802	2376	-	-	1165	3225	1242	1244
9. Záchod														
splachovací v bytě	-	-	-	-	363	849	802	2376	-	-	1165	3225	1242	1244
splach. mimo byt celkem	-	-	-	-	-	-	-	-	-	-	-	-	-	-
z toho vlastní	-	-	-	-	-	-	-	-	-	-	-	-	-	-
splach. mimo dům	-	-	-	-	-	-	-	-	-	-	-	-	-	-
bez splachování	-	-	-	-	-	-	-	-	-	-	-	-	-	-
nezjištěno	-	-	-	-	-	-	-	-	-	-	-	-	-	-
celkem	-	-	-	-	363	849	802	2376	-	-	1165	3225	1242	1244
Z počtu bytů:														
koupelna i záchod v bytě	-	-	-	-	363	849	802	2376	-	-	1165	3225	1242	1244
jen záchod v bytě	-	-	-	-	-	-	-	-	-	-	-	-	-	-
Byty I. kategorie	-	-	-	-	361	843	800	2368	-	-	1161	3211	1237	1239
Byty II. kategorie	-	-	-	-	1	4	1	5	-	-	2	9	2	2

5. Bytové domy - byty členů družstva založeného  
v průběhu privatizace

Tab. č. 356 Trvale obydlené byty podle období výstavby nebo  
rekonstrukce domu, podle velikosti, polohy a technického vybavení  
bytu a podle druhu domu a právního důvodu užívání bytu

Bruntál

Velikost, poloha a technické vybavení bytu	Byty v domech postavených nebo rekonstruovaných v období										Celkový počet			
	do r. 1899		1900 - 1945		1946 - 1980		1981 - 2001		nezjištěno		bytů	bydlících osob	hospodař. domácností	cenzových domácností
	počet bytů	počet bydl. osob	počet bytů	počet bydl. osob	počet bytů	počet bydl. osob	počet bytů	počet bydl. osob	počet bytů	počet bydl. osob				
1. Velikost bytu														
1 obytná místnost	-	-	-	-	78	114	21	26	-	-	99	140	106	106
2 pokoje	-	-	-	-	195	428	38	79	-	-	233	507	250	252
3 pokoje	-	-	-	-	227	635	122	383	-	-	349	1018	376	378
4 pokoje	-	-	-	-	9	30	16	55	-	-	25	85	26	26
5+ pokojů	-	-	-	-	1	1	-	-	-	-	1	1	1	1
nezjištěno	-	-	-	-	-	-	-	-	-	-	-	-	-	-
celkem	-	-	-	-	510	1208	197	543	-	-	707	1751	759	763
2. Poloha bytu podle podlaží														
přízemí	-	-	-	-	44	94	23	62	-	-	67	156	70	70
přízemí a 1. poschodí	-	-	-	-	5	11	1	2	-	-	6	13	7	7
1. poschodí	-	-	-	-	67	159	27	83	-	-	94	242	102	103
2. poschodí	-	-	-	-	76	177	25	62	-	-	101	239	110	112
3. poschodí	-	-	-	-	71	170	23	61	-	-	94	231	101	101
4. poschodí	-	-	-	-	63	166	25	76	-	-	88	242	94	94
5. - 7. poschodí	-	-	-	-	135	327	73	197	-	-	208	524	223	224
8. - 11. poschodí	-	-	-	-	48	103	-	-	-	-	48	103	51	51
12. a vyšší poschodí	-	-	-	-	-	-	-	-	-	-	-	-	-	-
suterén, sklep	-	-	-	-	-	-	-	-	-	-	-	-	-	-
nezjištěno	-	-	-	-	1	1	-	-	-	-	1	1	1	1
celkem	-	-	-	-	510	1208	197	543	-	-	707	1751	759	763
3. Plyn														
zaveden	-	-	-	-	470	1141	182	525	-	-	652	1666	700	703
bez plynu	-	-	-	-	37	59	15	18	-	-	52	77	56	56
nezjištěno	-	-	-	-	3	8	-	-	-	-	3	8	3	4
celkem	-	-	-	-	510	1208	197	543	-	-	707	1751	759	763
4. Vodovod														
v bytě	-	-	-	-	509	1207	197	543	-	-	706	1750	758	762
mimo byt	-	-	-	-	1	1	-	-	-	-	1	1	1	1
bez vodovodu	-	-	-	-	-	-	-	-	-	-	-	-	-	-
nezjištěno	-	-	-	-	-	-	-	-	-	-	-	-	-	-
celkem	-	-	-	-	510	1208	197	543	-	-	707	1751	759	763
z toho:														
voda a plyn v bytě	-	-	-	-	469	1140	182	525	-	-	651	1665	699	702
5. Kanalizace														
přípoj na kanaliz. síť	-	-	-	-	510	1208	197	543	-	-	707	1751	759	763
domácí čistička odp. vod	-	-	-	-	-	-	-	-	-	-	-	-	-	-
žumpa, jímka	-	-	-	-	-	-	-	-	-	-	-	-	-	-
bez kanalizace a jímky	-	-	-	-	-	-	-	-	-	-	-	-	-	-
nezjištěno	-	-	-	-	-	-	-	-	-	-	-	-	-	-
celkem	-	-	-	-	510	1208	197	543	-	-	707	1751	759	763

5. Bytové domy - byty členů družstva založeného  
v průběhu privatizace

Tab. č. 356 Trvale obydlené byty podle období výstavby nebo  
rekonstrukce domu, podle velikosti, polohy a technického vybavení  
bytu a podle druhu domu a právního důvodu užívání bytu

Bruntál

Velikost, poloha a technické vybavení bytu	Byty v domech postavených nebo rekonstruovaných v období										Celkový počet			
	do r. 1899		1900 - 1945		1946 - 1980		1981 - 2001		nezjištěno		bytů	bydlících osob	hospodař. domácností	cenzových domácností
	počet bytů	počet bydl. osob	počet bytů	počet bydl. osob	počet bytů	počet bydl. osob	počet bytů	počet bydl. osob	počet bytů	počet bydl. osob				
6. Teplá voda														
zdroj mimo budovu	-	-	-	-	509	1207	196	541	-	-	705	1748	757	761
el. bojler, průtok. ohřívač	-	-	-	-	-	-	-	-	-	-	-	-	-	-
plynový bojler, průtok. ohřívač	-	-	-	-	-	-	-	-	-	-	-	-	-	-
jiný nebo kombin. zdroj	-	-	-	-	-	-	1	2	-	-	1	2	1	1
bez teplé vody	-	-	-	-	-	-	-	-	-	-	-	-	-	-
nezjištěno	-	-	-	-	1	1	-	-	-	-	1	1	1	1
celkem	-	-	-	-	510	1208	197	543	-	-	707	1751	759	763
7. Převládající způsob vytápění														
ústřední topení celkem	-	-	-	-	510	1208	197	543	-	-	707	1751	759	763
kotelna mimo dům	-	-	-	-	510	1208	192	528	-	-	702	1736	754	758
kotelna v domě	-	-	-	-	-	-	5	15	-	-	5	15	5	5
z toho na pevná paliva	-	-	-	-	-	-	-	-	-	-	-	-	-	-
etážové topení celkem	-	-	-	-	-	-	-	-	-	-	-	-	-	-
z toho: na plyn	-	-	-	-	-	-	-	-	-	-	-	-	-	-
na elektřinu	-	-	-	-	-	-	-	-	-	-	-	-	-	-
na pevná paliva	-	-	-	-	-	-	-	-	-	-	-	-	-	-
kamna celkem	-	-	-	-	-	-	-	-	-	-	-	-	-	-
z toho: na plyn	-	-	-	-	-	-	-	-	-	-	-	-	-	-
na elektřinu	-	-	-	-	-	-	-	-	-	-	-	-	-	-
na pevná paliva	-	-	-	-	-	-	-	-	-	-	-	-	-	-
jiný n. komb. způsob	-	-	-	-	-	-	-	-	-	-	-	-	-	-
nezjištěno	-	-	-	-	-	-	-	-	-	-	-	-	-	-
celkem	-	-	-	-	510	1208	197	543	-	-	707	1751	759	763
8. Koupelna (sprchový kout)														
v bytě	-	-	-	-	508	1206	197	543	-	-	705	1749	757	761
mimo byt celkem	-	-	-	-	-	-	-	-	-	-	-	-	-	-
z toho vlastní	-	-	-	-	-	-	-	-	-	-	-	-	-	-
bez koupelny a sprch. koutu	-	-	-	-	-	-	-	-	-	-	-	-	-	-
nezjištěno	-	-	-	-	2	2	-	-	-	-	2	2	2	2
celkem	-	-	-	-	510	1208	197	543	-	-	707	1751	759	763
9. Záchod														
splachovací v bytě	-	-	-	-	508	1203	197	543	-	-	705	1746	757	761
splach. mimo byt celkem	-	-	-	-	-	-	-	-	-	-	-	-	-	-
z toho vlastní	-	-	-	-	-	-	-	-	-	-	-	-	-	-
splach. mimo dům	-	-	-	-	-	-	-	-	-	-	-	-	-	-
bez splachování	-	-	-	-	-	-	-	-	-	-	-	-	-	-
nezjištěno	-	-	-	-	2	5	-	-	-	-	2	5	2	2
celkem	-	-	-	-	510	1208	197	543	-	-	707	1751	759	763
Z počtu bytů:														
koupelna i záchod v bytě	-	-	-	-	507	1202	197	543	-	-	704	1745	756	760
jen záchod v bytě	-	-	-	-	1	1	-	-	-	-	1	1	1	1
Byty I. kategorie	-	-	-	-	507	1202	197	543	-	-	704	1745	756	760
Byty II. kategorie	-	-	-	-	2	5	-	-	-	-	2	5	2	2

6. Bytové domy - byty ostatní

Tab. č. 356 Trvale obydlené byty podle období výstavby nebo rekonstrukce domu, podle velikosti, polohy a technického vybavení bytu a podle druhu domu a právního důvodu užívání bytu

Bruntál

Velikost, poloha a technické vybavení bytu	Byty v domech postavených nebo rekonstruovaných v období										Celkový počet			
	do r. 1899		1900 - 1945		1946 - 1980		1981 - 2001		nezjištěno		bytů	bydlících osob	hospodař. domácností	cenzových domácností
	počet bytů	počet bydl. osob	počet bytů	počet bydl. osob	počet bytů	počet bydl. osob	počet bytů	počet bydl. osob	počet bytů	počet bydl. osob				
<b>1. Velikost bytu</b>														
1 obytná místnost	-	-	1	1	6	7	8	11	-	-	15	19	15	15
2 pokoje	-	-	3	10	25	49	23	54	-	-	51	113	54	54
3 pokoje	-	-	2	4	46	140	38	118	-	-	86	262	103	103
4 pokoje	-	-	-	-	-	-	8	33	-	-	8	33	9	9
5+ pokojů	-	-	-	-	-	-	-	-	-	-	-	-	-	-
nezjištěno	-	-	-	-	-	-	-	-	-	-	-	-	-	-
celkem	-	-	6	15	77	196	77	216	-	-	160	427	181	181
<b>2. Poloha bytu podle podlaží</b>														
přízemí	-	-	4	11	10	28	8	26	-	-	22	65	23	23
přízemí a 1. poschodí	-	-	1	2	-	-	3	5	-	-	4	7	4	4
1. poschodí	-	-	1	2	7	19	16	36	-	-	24	57	30	30
2. poschodí	-	-	-	-	11	27	11	27	-	-	22	54	23	23
3. poschodí	-	-	-	-	23	60	13	40	-	-	36	100	39	39
4. poschodí	-	-	-	-	14	33	13	40	-	-	27	73	34	34
5. - 7. poschodí	-	-	-	-	12	29	13	42	-	-	25	71	28	28
8. - 11. poschodí	-	-	-	-	-	-	-	-	-	-	-	-	-	-
12. a vyšší poschodí	-	-	-	-	-	-	-	-	-	-	-	-	-	-
suterén, sklep	-	-	-	-	-	-	-	-	-	-	-	-	-	-
nezjištěno	-	-	-	-	-	-	-	-	-	-	-	-	-	-
celkem	-	-	6	15	77	196	77	216	-	-	160	427	181	181
<b>3. Plyn</b>														
zaveden	-	-	2	3	73	192	51	153	-	-	126	348	147	147
bez plynu	-	-	4	12	4	4	26	63	-	-	34	79	34	34
nezjištěno	-	-	-	-	-	-	-	-	-	-	-	-	-	-
celkem	-	-	6	15	77	196	77	216	-	-	160	427	181	181
<b>4. Vodovod</b>														
v bytě	-	-	6	15	77	196	77	216	-	-	160	427	181	181
mimo byt	-	-	-	-	-	-	-	-	-	-	-	-	-	-
bez vodovodu	-	-	-	-	-	-	-	-	-	-	-	-	-	-
nezjištěno	-	-	-	-	-	-	-	-	-	-	-	-	-	-
celkem	-	-	6	15	77	196	77	216	-	-	160	427	181	181
z toho:														
voda a plyn v bytě	-	-	2	3	73	192	51	153	-	-	126	348	147	147
<b>5. Kanalizace</b>														
přípoj na kanaliz. síť	-	-	3	9	77	196	77	216	-	-	157	421	178	178
domácí čistička odp. vod	-	-	-	-	-	-	-	-	-	-	-	-	-	-
žumpa, jímka	-	-	3	6	-	-	-	-	-	-	3	6	3	3
bez kanalizace a jímky	-	-	-	-	-	-	-	-	-	-	-	-	-	-
nezjištěno	-	-	-	-	-	-	-	-	-	-	-	-	-	-
celkem	-	-	6	15	77	196	77	216	-	-	160	427	181	181



6. Bytové domy - byty ostatní

Tab. č. 356 Trvale obydlené byty podle období výstavby nebo rekonstrukce domu, podle velikosti, polohy a technického vybavení bytu a podle druhu domu a právního důvodu užívání bytu

Bruntál

Velikost, poloha a technické vybavení bytu	Byty v domech postavených nebo rekonstruovaných v období										Celkový počet			
	do r. 1899		1900 - 1945		1946 - 1980		1981 - 2001		nezjištěno		bytů	bydlících osob	hospodař. domácností	cenzových domácností
	počet bytů	počet bydl. osob	počet bytů	počet bydl. osob	počet bytů	počet bydl. osob	počet bytů	počet bydl. osob	počet bytů	počet bydl. osob				
6. Teplá voda														
zdroj mimo budovu	-	-	-	-	67	170	45	142	-	-	112	312	129	129
el. bojler, průtok. ohřivač	-	-	5	13	4	9	23	55	-	-	32	77	32	32
plynový bojler, průtok. ohřivač	-	-	1	2	-	-	4	7	-	-	5	9	6	6
jiný nebo kombin. zdroj	-	-	-	-	6	17	5	12	-	-	11	29	14	14
bez teplé vody	-	-	-	-	-	-	-	-	-	-	-	-	-	-
nezjištěno	-	-	-	-	-	-	-	-	-	-	-	-	-	-
celkem	-	-	6	15	77	196	77	216	-	-	160	427	181	181
7. Převládající způsob vytápění														
ústřední topení celkem	-	-	-	-	75	192	46	146	-	-	121	338	141	141
kotelna mimo dům	-	-	-	-	71	184	42	132	-	-	113	316	133	133
kotelna v domě	-	-	-	-	4	8	4	14	-	-	8	22	8	8
z toho na pevná paliva	-	-	-	-	3	4	-	-	-	-	3	4	3	3
etážové topení celkem	-	-	-	-	1	2	8	14	-	-	9	16	10	10
z toho: na plyn	-	-	-	-	1	2	8	14	-	-	9	16	10	10
na elektřinu	-	-	-	-	-	-	-	-	-	-	-	-	-	-
na pevná paliva	-	-	-	-	-	-	-	-	-	-	-	-	-	-
kamna celkem	-	-	6	15	-	-	19	44	-	-	25	59	25	25
z toho: na plyn	-	-	2	3	-	-	-	-	-	-	2	3	2	2
na elektřinu	-	-	3	6	-	-	19	44	-	-	22	50	22	22
na pevná paliva	-	-	1	6	-	-	-	-	-	-	1	6	1	1
jiný n. komb. způsob	-	-	-	-	-	-	4	12	-	-	4	12	4	4
nezjištěno	-	-	-	-	1	2	-	-	-	-	1	2	1	1
celkem	-	-	6	15	77	196	77	216	-	-	160	427	181	181
8. Koupelna (sprchový kout)														
v bytě	-	-	6	15	77	196	77	216	-	-	160	427	181	181
mimo byt celkem	-	-	-	-	-	-	-	-	-	-	-	-	-	-
z toho vlastní	-	-	-	-	-	-	-	-	-	-	-	-	-	-
bez koupelny a sprch. koutu	-	-	-	-	-	-	-	-	-	-	-	-	-	-
nezjištěno	-	-	-	-	-	-	-	-	-	-	-	-	-	-
celkem	-	-	6	15	77	196	77	216	-	-	160	427	181	181
9. Záchod														
splachovací v bytě	-	-	6	15	77	196	75	209	-	-	158	420	179	179
splach. mimo byt celkem	-	-	-	-	-	-	-	-	-	-	-	-	-	-
z toho vlastní	-	-	-	-	-	-	-	-	-	-	-	-	-	-
splach. mimo dům	-	-	-	-	-	-	-	-	-	-	-	-	-	-
bez splachování	-	-	-	-	-	-	-	-	-	-	-	-	-	-
nezjištěno	-	-	-	-	-	-	2	7	-	-	2	7	2	2
celkem	-	-	6	15	77	196	77	216	-	-	160	427	181	181
Z počtu bytů:														
koupelna i záchod v bytě	-	-	6	15	77	196	75	209	-	-	158	420	179	179
jen záchod v bytě	-	-	-	-	-	-	-	-	-	-	-	-	-	-
Byty I. kategorie	-	-	5	9	76	194	71	197	-	-	152	400	173	173
Byty II. kategorie	-	-	1	6	-	-	6	19	-	-	7	25	7	7

## 7. Ostatní budovy

Tab. č. 356 Trvale obydlené byty podle období výstavby nebo rekonstrukce domu, podle velikosti, polohy a technického vybavení bytu a podle druhu domu a právního důvodu užívání bytu

Bruntál

Velikost, poloha a technické vybavení bytu	Byty v domech postavených nebo rekonstruovaných v období										Celkový počet			
	do r. 1899		1900 - 1945		1946 - 1980		1981 - 2001		nezjištěno		bytů	bydlících osob	hospodař. domácností	cenzových domácností
	počet bytů	počet bydl. osob	počet bytů	počet bydl. osob	počet bytů	počet bydl. osob	počet bytů	počet bydl. osob	počet bytů	počet bydl. osob				
<b>1. Velikost bytu</b>														
1 obytná místnost	1	2	2	5	1	1	-	-	-	-	4	8	5	5
2 pokoje	4	9	5	10	1	2	1	1	-	-	11	22	12	12
3 pokoje	5	17	2	6	8	24	9	30	-	-	24	77	28	28
4 pokoje	3	9	2	4	1	5	-	-	-	-	6	18	9	9
5+ pokojů	-	-	-	-	-	-	-	-	-	-	-	-	-	-
nezjištěno	1	1	1	1	2	2	-	-	-	-	4	4	4	4
celkem	14	38	12	26	13	34	10	31	-	-	49	129	58	58
<b>2. Poloha bytu podle podlaží</b>														
přízemí	-	-	2	5	6	17	4	13	-	-	12	35	13	13
přízemí a 1. poschodí	1	5	1	3	-	-	-	-	-	-	2	8	4	4
1. poschodí	8	20	5	11	3	11	3	10	-	-	19	52	22	22
2. poschodí	2	8	3	6	2	4	1	1	-	-	8	19	9	9
3. poschodí	-	-	-	-	-	-	2	7	-	-	2	7	2	2
4. poschodí	-	-	-	-	-	-	-	-	-	-	-	-	-	-
5. - 7. poschodí	-	-	-	-	-	-	-	-	-	-	-	-	-	-
8. - 11. poschodí	-	-	-	-	-	-	-	-	-	-	-	-	-	-
12. a vyšší poschodí	-	-	-	-	-	-	-	-	-	-	-	-	-	-
suterén, sklep	1	1	-	-	-	-	-	-	-	-	1	1	1	1
nezjištěno	2	4	1	1	2	2	-	-	-	-	5	7	7	7
celkem	14	38	12	26	13	34	10	31	-	-	49	129	58	58
<b>3. Plyn</b>														
zaveden	5	9	6	14	6	18	8	24	-	-	25	65	30	30
bez plynu	8	28	5	11	5	14	2	7	-	-	20	60	24	24
nezjištěno	1	1	1	1	2	2	-	-	-	-	4	4	4	4
celkem	14	38	12	26	13	34	10	31	-	-	49	129	58	58
<b>4. Vodovod</b>														
v bytě	13	37	11	25	10	31	10	31	-	-	44	124	53	53
mimo byt	-	-	-	-	-	-	-	-	-	-	-	-	-	-
bez vodovodu	-	-	-	-	1	1	-	-	-	-	1	1	1	1
nezjištěno	1	1	1	1	2	2	-	-	-	-	4	4	4	4
celkem	14	38	12	26	13	34	10	31	-	-	49	129	58	58
z toho:														
voda a plyn v bytě	5	9	6	14	6	18	8	24	-	-	25	65	30	30
<b>5. Kanalizace</b>														
přípoj na kanaliz. síť	11	33	12	26	13	34	10	31	-	-	46	124	53	53
domácí čistička odp. vod	-	-	-	-	-	-	-	-	-	-	-	-	-	-
žumpa, jímka	3	5	-	-	-	-	-	-	-	-	3	5	5	5
bez kanalizace a jímky	-	-	-	-	-	-	-	-	-	-	-	-	-	-
nezjištěno	-	-	-	-	-	-	-	-	-	-	-	-	-	-
celkem	14	38	12	26	13	34	10	31	-	-	49	129	58	58

## 7. Ostatní budovy

Tab. č. 356 Trvale obydlené byty podle období výstavby nebo rekonstrukce domu, podle velikosti, polohy a technického vybavení bytu a podle druhu domu a právního důvodu užívání bytu

Bruntál

Velikost, poloha a technické vybavení bytu	Byty v domech postavených nebo rekonstruovaných v období										Celkový počet			
	do r. 1899		1900 - 1945		1946 - 1980		1981 - 2001		nezjištěno		bytů	bydlících osob	hospodař. domácností	cenzových domácností
	počet bytů	počet bydl. osob	počet bytů	počet bydl. osob	počet bytů	počet bydl. osob	počet bytů	počet bydl. osob	počet bytů	počet bydl. osob				
6. Teplá voda														
zdroj mimo budovu	-	-	-	-	2	6	-	-	-	-	2	6	2	2
el. bojler, průtok. ohřivač	8	25	5	11	4	14	2	7	-	-	19	57	25	25
plynový bojler, průtok. ohřivač	3	5	5	13	3	7	8	24	-	-	19	49	20	20
jiný nebo kombin. zdroj	1	5	-	-	1	4	-	-	-	-	2	9	4	4
bez teplé vody	-	-	1	1	1	1	-	-	-	-	2	2	2	2
nezjištěno	2	3	1	1	2	2	-	-	-	-	5	6	5	5
celkem	14	38	12	26	13	34	10	31	-	-	49	129	58	58
7. Převládající způsob vytápění														
ústřední topení celkem	3	8	6	12	7	20	3	11	-	-	19	51	22	22
kotelna mimo dům	-	-	2	3	2	5	1	3	-	-	5	11	5	5
kotelna v domě	3	8	4	9	5	15	2	8	-	-	14	40	17	17
z toho na pevná paliva	-	-	-	-	1	4	-	-	-	-	1	4	1	1
etážové topení celkem	4	13	2	5	4	12	7	20	-	-	17	50	20	20
z toho: na plyn	2	4	2	5	4	12	7	20	-	-	15	41	17	17
na elektřinu	1	4	-	-	-	-	-	-	-	-	1	4	1	1
na pevná paliva	1	5	-	-	-	-	-	-	-	-	1	5	2	2
kamna celkem	3	8	2	7	-	-	-	-	-	-	5	15	7	7
z toho: na plyn	1	1	1	4	-	-	-	-	-	-	2	5	2	2
na elektřinu	-	-	1	3	-	-	-	-	-	-	1	3	2	2
na pevná paliva	2	7	-	-	-	-	-	-	-	-	2	7	3	3
jiný n. komb. způsob	-	-	1	1	-	-	-	-	-	-	1	1	1	1
nezjištěno	4	9	1	1	2	2	-	-	-	-	7	12	8	8
celkem	14	38	12	26	13	34	10	31	-	-	49	129	58	58
8. Koupelna (sprchový kout)														
v bytě	12	35	10	22	10	31	10	31	-	-	42	119	50	50
mimo byt celkem	-	-	-	-	1	1	-	-	-	-	1	1	1	1
z toho vlastní	-	-	-	-	-	-	-	-	-	-	-	-	-	-
bez koupelny a sprch. koutu	-	-	1	3	-	-	-	-	-	-	1	3	2	2
nezjištěno	2	3	1	1	2	2	-	-	-	-	5	6	5	5
celkem	14	38	12	26	13	34	10	31	-	-	49	129	58	58
9. Záchod														
splachovací v bytě	13	37	11	25	10	31	10	31	-	-	44	124	53	53
splach. mimo byt celkem	-	-	-	-	1	1	-	-	-	-	1	1	1	1
z toho vlastní	-	-	-	-	-	-	-	-	-	-	-	-	-	-
splach. mimo dům	-	-	-	-	-	-	-	-	-	-	-	-	-	-
bez splachování	-	-	-	-	-	-	-	-	-	-	-	-	-	-
nezjištěno	1	1	1	1	2	2	-	-	-	-	4	4	4	4
celkem	14	38	12	26	13	34	10	31	-	-	49	129	58	58
Z počtu bytů:														
koupelna i záchod v bytě	12	35	10	22	10	31	10	31	-	-	42	119	50	50
jen záchod v bytě	1	2	1	3	-	-	-	-	-	-	2	5	3	3
Byty I. kategorie	7	17	9	21	10	31	10	31	-	-	36	100	41	41
Byty II. kategorie	3	12	2	4	-	-	-	-	-	-	5	16	8	8

8. Domovní fond úhrnem

Tab. č. 356 Trvale obydlené byty podle období výstavby nebo rekonstrukce domu, podle velikosti, polohy a technického vybavení bytu a podle druhu domu a právního důvodu užívání bytu

Bruntál

Velikost, poloha a technické vybavení bytu	Byty v domech postavených nebo rekonstruovaných v období										Celkový počet			
	do r. 1899		1900 - 1945		1946 - 1980		1981 - 2001		nezjištěno		bytů	bydlících osob	hospodař. domácností	cenzových domácností
	počet bytů	počet bydl. osob	počet bytů	počet bydl. osob	počet bytů	počet bydl. osob	počet bytů	počet bydl. osob	počet bytů	počet bydl. osob				
<b>1. Velikost bytu</b>														
1 obytná místnost	30	67	65	136	351	548	362	569	-	-	808	1320	853	856
2 pokoje	44	106	125	287	1352	2929	634	1473	1	1	2156	4796	2304	2310
3 pokoje	33	108	187	500	1403	3999	1313	4320	1	1	2937	8928	3225	3247
4 pokoje	14	37	116	323	143	458	211	731	1	1	485	1550	534	545
5+ pokojů	2	4	52	182	67	205	103	376	-	-	224	767	267	273
nezjištěno	1	1	2	4	2	2	3	5	3	4	11	16	12	12
celkem	124	323	547	1432	3318	8141	2626	7474	6	7	6621	17377	7195	7243
<b>2. Poloha bytu podle podlaží</b>														
přízemí	48	134	191	481	572	1457	308	938	-	-	1119	3010	1232	1246
přízemí a 1. poschodí	11	26	204	571	177	518	218	722	-	-	610	1837	681	695
1. poschodí	53	129	100	270	584	1421	356	967	-	-	1093	2787	1198	1206
2. poschodí	9	29	41	90	524	1242	336	939	-	-	910	2300	979	985
3. poschodí	-	-	6	12	450	1121	323	906	-	-	779	2039	837	838
4. poschodí	-	-	-	-	324	760	328	875	-	-	652	1635	700	700
5. - 7. poschodí	-	-	-	-	572	1373	731	2063	-	-	1303	3436	1402	1407
8. - 11. poschodí	-	-	-	-	107	237	16	36	-	-	123	273	131	131
12. a vyšší poschodí	-	-	-	-	-	-	-	-	-	-	-	-	-	-
suterén, sklep	1	1	3	4	1	2	-	-	-	-	5	7	5	5
nezjištěno	2	4	2	4	7	10	10	28	6	7	27	53	30	30
celkem	124	323	547	1432	3318	8141	2626	7474	6	7	6621	17377	7195	7243
<b>3. Plyn</b>														
zaveden	43	104	439	1127	2894	7262	2230	6618	1	1	5607	15112	6096	6137
bez plynu	76	213	105	297	404	835	386	831	-	-	971	2176	1051	1057
nezjištěno	5	6	3	8	20	44	10	25	5	6	43	89	48	49
celkem	124	323	547	1432	3318	8141	2626	7474	6	7	6621	17377	7195	7243
<b>4. Vodovod</b>														
v bytě	110	294	545	1428	3314	8137	2625	7473	2	2	6596	17334	7170	7218
mimo byt	11	19	-	-	1	1	-	-	-	-	12	20	12	12
bez vodovodu	2	9	-	-	1	1	-	-	-	-	3	10	3	3
nezjištěno	1	1	2	4	2	2	1	1	4	5	10	13	10	10
celkem	124	323	547	1432	3318	8141	2626	7474	6	7	6621	17377	7195	7243
z toho:														
voda a plyn v bytě	43	104	439	1127	2893	7261	2230	6618	1	1	5606	15111	6095	6136
<b>5. Kanalizace</b>														
přípoj na kanaliz. síť	53	142	467	1208	3292	8071	2608	7412	2	2	6422	16835	6973	7013
domácí čistička odp. vod	-	-	-	-	-	-	4	14	-	-	4	14	4	4
žumpa, jímka	71	181	80	224	26	70	13	41	-	-	190	516	212	220
bez kanalizace a jímky	-	-	-	-	-	-	-	-	-	-	-	-	-	-
nezjištěno	-	-	-	-	-	-	1	7	4	5	5	12	6	6
celkem	124	323	547	1432	3318	8141	2626	7474	6	7	6621	17377	7195	7243

8. Domovní fond úhrnem

Tab. č. 356 Trvale obydlené byty podle období výstavby nebo rekonstrukce domu, podle velikosti, polohy a technického vybavení bytu a podle druhu domu a právního důvodu užívání bytu

Bruntál

Velikost, poloha a technické vybavení bytu	Byty v domech postavených nebo rekonstruovaných v období										Celkový počet			
	do r. 1899		1900 - 1945		1946 - 1980		1981 - 2001		nezjištěno		bytů	bydlících osob	hospodař. domácností	cenzových domácností
	počet bytů	počet bydl. osob	počet bytů	počet bydl. osob	počet bytů	počet bydl. osob	počet bytů	počet bydl. osob	počet bytů	počet bydl. osob				
6. Teplá voda														
zdroj mimo budovu	2	3	2	6	2324	5600	2136	5973	-	-	4464	11582	4819	4835
el. bojler, průtok. ohřívač	56	158	248	622	383	993	218	669	-	-	905	2442	1003	1019
plynový bojler, průtok. ohřívač	30	70	243	647	480	1193	173	552	-	-	926	2462	1004	1017
jiný nebo kombin. zdroj	5	16	37	113	121	342	95	271	-	-	258	742	296	299
bez teplé vody	29	73	15	40	6	7	-	-	-	-	50	120	54	54
nezjištěno	2	3	2	4	4	6	4	9	6	7	18	29	19	19
celkem	124	323	547	1432	3318	8141	2626	7474	6	7	6621	17377	7195	7243
7. Převládající způsob vytápění														
ústřední topení celkem	25	80	319	875	2955	7230	2465	7038	-	-	5764	15223	6252	6293
kotelna mimo dům	-	-	2	3	2446	5905	2105	5894	-	-	4553	11802	4920	4938
kotelna v domě	25	80	317	872	509	1325	360	1144	-	-	1211	3421	1332	1355
z toho na pevná paliva	9	36	65	186	128	350	19	63	-	-	221	635	255	261
etážové topení celkem	30	79	106	277	238	617	40	100	-	-	414	1073	466	471
z toho: na plyn	14	29	91	231	234	608	39	97	-	-	378	965	425	430
na elektřinu	1	4	2	2	2	6	-	-	-	-	5	12	5	5
na pevná paliva	15	46	13	44	2	3	1	3	-	-	31	96	36	36
kamna celkem	50	118	88	212	100	246	101	274	-	-	339	850	360	362
z toho: na plyn	4	6	58	127	23	51	1	2	-	-	86	186	88	89
na elektřinu	3	7	15	38	70	181	99	271	-	-	187	497	201	201
na pevná paliva	43	105	15	47	6	11	1	1	-	-	65	164	69	70
jiný n. komb. způsob	15	37	25	49	19	39	17	53	-	-	76	178	86	86
nezjištěno	4	9	9	19	6	9	3	9	6	7	28	53	31	31
celkem	124	323	547	1432	3318	8141	2626	7474	6	7	6621	17377	7195	7243
8. Koupelna (sprchový kout)														
v bytě	97	263	530	1402	3305	8120	2622	7468	1	1	6555	17254	7124	7172
mimo byt celkem	2	3	6	14	3	4	-	-	-	-	11	21	11	11
z toho vlastní	2	3	2	4	-	-	-	-	-	-	4	7	4	4
bez koupelny a sprch. koutu	23	54	9	12	3	5	3	5	-	-	38	76	42	42
nezjištěno	2	3	2	4	7	12	1	1	5	6	17	26	18	18
celkem	124	323	547	1432	3318	8141	2626	7474	6	7	6621	17377	7195	7243
9. Záchod														
splachovací v bytě	90	246	526	1385	3305	8119	2622	7463	2	2	6545	17215	7112	7160
splach. mimo byt celkem	12	27	16	32	6	11	1	3	-	-	35	73	38	38
z toho vlastní	6	14	10	20	1	1	1	3	-	-	18	38	20	20
splach. mimo dům	-	-	1	1	-	-	-	-	-	-	1	1	1	1
bez splachování	21	49	-	-	2	3	-	-	-	-	23	52	25	25
nezjištěno	1	1	4	14	5	8	3	8	4	5	17	36	19	19
celkem	124	323	547	1432	3318	8141	2626	7474	6	7	6621	17377	7195	7243
Z počtu bytů:														
koupelna i záchod v bytě	87	242	519	1375	3300	8108	2620	7461	1	1	6527	17187	7092	7140
jen záchod v bytě	3	4	7	10	5	11	2	2	1	1	18	28	20	20
Byty I. kategorie	44	122	473	1245	3272	8052	2600	7399	-	-	6389	16818	6937	6984
Byty II. kategorie	49	128	57	153	33	70	22	63	-	-	161	414	180	181

1. Rodinné domy

Tab. č. 357 Trvale obydlené byty podle velikosti bytu,  
podle polohy a technického vybavení bytu a podle druhu domu  
a právního důvodu užívání bytu

Bruntál

Poloha, technické vybavení bytu	Počet bytů		Počet obytných místností 8 m <sup>2</sup> a více podl. pl.		Plocha bytů v tis. m <sup>2</sup>		Průměrná obytná plocha na 1 byt v m <sup>2</sup>	Byty podle počtu obytných místností						
	celkem	%	celkem	průměr na 1 byt	obytná	celková		1 obytn. místnost	2 pokoje	3 pokoje	4 pokoje	5+ pokojů	nezjištěno	
1. Poloha bytu podle podlaží														
přízemí	341	34,2	1083	3,18	21,2	32,3	62,2	16	81	118	87	39	-	-
přízemí a 1. poschodí	544	54,6	2190	4,03	43,5	66,1	80,0	10	28	137	203	166	-	-
1. poschodí	99	9,9	290	2,93	5,7	8,6	57,3	5	32	38	15	9	-	-
2. poschodí	2	0,2	5	2,50	0,1	0,2	45,5	1	-	-	1	-	-	-
3. poschodí	-	-	-	X	-	-	X	-	-	-	-	-	-	-
4. poschodí	-	-	-	X	-	-	X	-	-	-	-	-	-	-
5. - 7. poschodí	-	-	-	X	-	-	X	-	-	-	-	-	-	-
8. - 11. poschodí	-	-	-	X	-	-	X	-	-	-	-	-	-	-
12. a vyšší poschodí	-	-	-	X	-	-	X	-	-	-	-	-	-	-
suterén, sklep	2	0,2	4	2,00	0,1	0,1	42,0	1	-	1	-	-	-	-
nezjištěno	9	0,9	20	4,00	0,4	0,6	73,4	-	1	-	3	1	-	4
celkem	997	100,0	3592	3,62	71,0	107,9	71,5	33	142	294	309	215	-	4
2. Plyn														
zaveden	806	80,8	2978	3,69	58,6	89,0	72,7	25	97	236	261	187	-	-
bez plynu	182	18,3	596	3,27	12,0	18,3	65,9	8	45	56	45	28	-	-
nezjištěno	9	0,9	18	3,60	0,4	0,6	78,2	-	-	2	3	-	-	4
celkem	997	100,0	3592	3,62	71,0	107,9	71,5	33	142	294	309	215	-	4
3. Vodovod														
v bytě	993	99,6	3592	3,62	71,0	107,9	71,5	33	142	294	309	215	-	-
mimo byt	-	-	-	X	-	-	X	-	-	-	-	-	-	-
bez vodovodu	-	-	-	X	-	-	X	-	-	-	-	-	-	-
nezjištěno	4	0,4	-	X	-	-	X	-	-	-	-	-	-	4
celkem	997	100,0	3592	3,62	71,0	107,9	71,5	33	142	294	309	215	-	4
z toho:														
voda a plyn v bytě	806	80,8	2978	3,69	58,6	89,0	72,7	25	97	236	261	187	-	-
4. Kanalizace														
přípoj na kanaliz. síť	893	89,6	3254	3,65	64,4	97,7	72,2	26	124	261	283	198	-	1
domácí čistička odp. vod	4	0,4	17	4,25	0,4	0,6	98,8	-	-	-	3	1	-	-
žumpa, jímka	96	9,6	318	3,31	6,1	9,4	63,3	7	18	32	23	16	-	-
bez kanalizace a jímky	-	-	-	X	-	-	X	-	-	-	-	-	-	-
nezjištěno	4	0,4	3	3,00	0,1	0,1	78,0	-	-	1	-	-	-	3
celkem	997	100,0	3592	3,62	71,0	107,9	71,5	33	142	294	309	215	-	4
5. Teplá voda														
zdroj mimo budovu	4	0,4	9	2,25	0,2	0,4	56,3	1	2	-	1	-	-	-
el. bojler, průtok. ohřivač	485	48,6	1720	3,55	34,2	51,9	70,4	17	73	146	157	92	-	-
plynový bojler, průtok. ohřivač	377	37,8	1383	3,67	27,1	41,2	71,8	12	49	114	115	87	-	-
jiný nebo kombin. zdroj	115	11,5	447	3,89	8,9	13,3	77,0	3	13	29	34	36	-	-
bez teplé vody	10	1,0	27	2,70	0,5	0,8	51,7	-	4	5	1	-	-	-
nezjištěno	6	0,6	6	3,00	0,1	0,2	69,0	-	1	-	1	-	-	4
celkem	997	100,0	3592	3,62	71,0	107,9	71,5	33	142	294	309	215	-	4

1. Rodinné domy

Tab. č. 357 Trvale obydlené byty podle velikosti bytu,  
podle polohy a technického vybavení bytu a podle druhu domu  
a právního důvodu užívání bytu

Bruntál

Poloha, technické vybavení bytu	Počet bytů		Počet obytných místností 8 m <sup>2</sup> a více podl. pl.		Plocha bytů v tis. m <sup>2</sup>		Průměrná obytná plocha na 1 byt v m <sup>2</sup>	Byty podle počtu obytných místností						
	celkem	%	celkem	průměr na 1 byt	obytná	celková		1 obytn. místnost	2 pokoje	3 pokoje	4 pokoje	5+ pokojů	nezjištěno	
6. Převládající způsob vytápění														
ústřední topení celkem	869	87,2	3202	3,68	63,2	95,6	72,7	23	110	255	284	197	-	-
kotelna mimo dům	-	-	-	X	-	-	X	-	-	-	-	-	-	-
kotelna v domě	869	87,2	3202	3,68	63,2	95,6	72,7	23	110	255	284	197	-	-
z toho:														
na pevná paliva	128	12,8	453	3,54	8,7	13,2	68,3	1	26	36	40	25	-	-
etážové topení celkem	50	5,0	169	3,38	3,4	5,2	68,9	3	8	17	12	10	-	-
z toho:														
na plyn	43	4,3	146	3,40	3,0	4,6	70,1	3	7	13	11	9	-	-
na elektřinu	2	0,2	9	4,50	0,2	0,2	77,0	-	-	-	1	1	-	-
na pevná paliva	5	0,5	14	2,80	0,3	0,4	55,4	-	1	4	-	-	-	-
kamna celkem	46	4,6	119	2,59	2,4	3,8	52,1	7	16	16	5	2	-	-
z toho:														
na plyn	10	1,0	27	2,70	0,5	0,8	51,8	1	4	3	1	1	-	-
na elektřinu	18	1,8	51	2,83	1,1	1,7	59,8	2	5	8	2	1	-	-
na pevná paliva	18	1,8	41	2,28	0,8	1,4	44,7	4	7	5	2	-	-	-
jiný n. komb. způsob	21	2,1	83	3,95	1,6	2,6	77,2	-	4	5	6	6	-	-
nezjištěno	11	1,1	19	2,71	0,4	0,6	51,4	-	4	1	2	-	-	4
celkem	997	100,0	3592	3,62	71,0	107,9	71,5	33	142	294	309	215	4	4
7. Koupelna (sprchový kout)														
v bytě	974	97,7	3545	3,64	70,1	106,4	72,0	28	137	288	307	214	-	-
mimo byt														
vlastní	-	-	-	X	-	-	X	-	-	-	-	-	-	-
společná	6	0,6	17	2,83	0,3	0,4	46,8	-	2	3	1	-	-	-
bez koupelny a sprch. koutu	11	1,1	24	2,18	0,5	0,7	41,6	5	2	3	-	1	-	-
nezjištěno	6	0,6	6	3,00	0,2	0,2	76,0	-	1	-	1	-	-	4
celkem	997	100,0	3592	3,62	71,0	107,9	71,5	33	142	294	309	215	4	4
8. Záchod														
splachovací v bytě	965	96,8	3513	3,64	69,4	105,4	71,9	32	131	282	307	213	-	-
splach. mimo byt														
vlastní	11	1,1	35	3,18	0,7	1,1	66,6	-	4	5	-	2	-	-
společný	11	1,1	29	2,64	0,6	0,9	50,8	-	5	5	1	-	-	-
splach. mimo dům	1	0,1	2	2,00	0,1	0,1	50,0	-	1	-	-	-	-	-
bez splachování	2	0,2	4	2,00	0,1	0,1	33,5	1	-	1	-	-	-	-
nezjištěno	7	0,7	9	3,00	0,2	0,2	50,0	-	1	1	1	-	-	4
celkem	997	100,0	3592	3,62	71,0	107,9	71,5	33	142	294	309	215	4	4
Z počtu bytů:														
koupelna i záchod v bytě	956	95,9	3495	3,66	69,1	104,9	72,2	28	129	280	306	213	-	-
jen záchod v bytě	9	0,9	18	2,00	0,4	0,5	40,0	4	2	2	1	-	-	-
jen koupelna v bytě	18	1,8	50	2,78	1,0	1,6	57,1	-	8	8	1	1	-	-
Byty I. kategorie	924	92,7	3389	3,67	67,1	101,5	72,6	27	120	271	297	209	-	-
Byty II. kategorie	48	4,8	148	3,08	2,9	4,6	59,6	2	15	18	8	5	-	-

2. Bytové domy - byty v osobním vlastnictví

Tab. č. 357 Trvale obydlené byty podle velikosti bytu,  
podle polohy a technického vybavení bytu a podle druhu domu  
a právního důvodu užívání bytu

Bruntál

Poloha, technické vybavení bytu	Počet bytů		Počet obytných místností 8 m <sup>2</sup> a více podl. pl.		Plocha bytů v tis. m <sup>2</sup>		Průměrná obytná plocha na 1 byt v m <sup>2</sup>	Byty podle počtu obytných místností						
	celkem	%	celkem	průměr na 1 byt	obytná	celková		1 obytn. místnost	2 pokoje	3 pokoje	4 pokoje	5+ pokojů	nezjištěno	
1. Poloha bytu podle podlaží														
přízemí	219	16,4	545	2,49	9,3	14,0	42,5	23	75	112	9	-	-	-
přízemí a 1. poschodí	9	0,7	24	2,67	0,4	0,6	43,6	-	3	6	-	-	-	-
1. poschodí	283	21,2	715	2,53	11,8	18,0	41,6	17	111	146	7	2	-	-
2. poschodí	218	16,3	547	2,51	8,8	13,6	40,2	11	90	113	3	1	-	-
3. poschodí	182	13,6	451	2,48	7,3	11,2	40,0	13	74	90	5	-	-	-
4. poschodí	133	9,9	326	2,45	5,3	8,2	40,0	12	51	68	2	-	-	-
5. - 7. poschodí	272	20,3	682	2,51	10,9	17,1	40,0	24	95	144	9	-	-	-
8. - 11. poschodí	16	1,2	37	2,31	0,5	0,8	33,7	4	5	5	2	-	-	-
12. a vyšší poschodí	-	-	-	X	-	-	X	-	-	-	-	-	-	-
suterén, sklep	2	0,1	6	3,00	0,1	0,2	66,0	-	1	-	1	-	-	-
nezjištěno	3	0,2	10	3,33	0,2	0,2	50,7	-	-	2	1	-	-	-
celkem	1337	100,0	3343	2,50	54,5	83,9	40,8	104	505	686	39	3	-	-
2. Plyn														
zaveden	1226	91,7	3157	2,58	51,6	79,3	42,1	53	460	671	39	3	-	-
bez plynu	104	7,8	169	1,63	2,6	4,2	25,3	50	43	11	-	-	-	-
nezjištěno	7	0,5	17	2,43	0,3	0,4	37,6	1	2	4	-	-	-	-
celkem	1337	100,0	3343	2,50	54,5	83,9	40,8	104	505	686	39	3	-	-
3. Vodovod														
v bytě	1336	99,9	3340	2,50	54,5	83,8	40,8	104	505	685	39	3	-	-
mimo byt	-	-	-	X	-	-	X	-	-	-	-	-	-	-
bez vodovodu	-	-	-	X	-	-	X	-	-	-	-	-	-	-
nezjištěno	1	0,1	3	3,00	0,1	0,1	53,0	-	-	1	-	-	-	-
celkem	1337	100,0	3343	2,50	54,5	83,9	40,8	104	505	686	39	3	-	-
z toho:														
voda a plyn v bytě	1226	91,7	3157	2,58	51,6	79,3	42,1	53	460	671	39	3	-	-
4. Kanalizace														
přípoj na kanaliz. síť	1328	99,3	3316	2,50	54,1	83,2	40,7	104	503	681	37	3	-	-
domácí čistička odp. vod	-	-	-	X	-	-	X	-	-	-	-	-	-	-
žumpa, jímka	8	0,6	24	3,00	0,4	0,6	48,0	-	2	4	2	-	-	-
bez kanalizace a jímky	-	-	-	X	-	-	X	-	-	-	-	-	-	-
nezjištěno	1	0,1	3	3,00	0,1	0,1	53,0	-	-	1	-	-	-	-
celkem	1337	100,0	3343	2,50	54,5	83,9	40,8	104	505	686	39	3	-	-
5. Teplá voda														
zdroj mimo budovu	929	69,5	2323	2,50	37,1	57,6	39,9	66	362	472	28	1	-	-
el. bojler, průtok. ohřívač	90	6,7	184	2,04	3,0	4,6	33,5	24	38	28	-	-	-	-
plynový bojler, průtok. ohřívač	250	18,7	648	2,59	11,6	17,3	46,2	11	92	137	8	2	-	-
jiný nebo kombin. zdroj	66	4,9	182	2,76	2,8	4,2	42,7	3	13	47	3	-	-	-
bez teplé vody	-	-	-	X	-	-	X	-	-	-	-	-	-	-
nezjištěno	2	0,1	6	3,00	0,1	0,1	45,0	-	-	2	-	-	-	-
celkem	1337	100,0	3343	2,50	54,5	83,9	40,8	104	505	686	39	3	-	-



2. Bytové domy - byty v osobním vlastnictví

Tab. č. 357 Trvale obydlené byty podle velikosti bytu,  
podle polohy a technického vybavení bytu a podle druhu domu  
a právního důvodu užívání bytu

Bruntál

Poloha, technické vybavení bytu	Počet bytů		Počet obytných místností 8 m <sup>2</sup> a více podl. pl.		Plocha bytů v tis. m <sup>2</sup>		Průměrná obytná plocha na 1 byt v m <sup>2</sup>	Byty podle počtu obytných místností						
	celkem	%	celkem	průměr na 1 byt	obytná	celková		1 obytn. místnost	2 pokoje	3 pokoje	4 pokoje	5+ pokojů	nezjištěno	
6. Převládající způsob vytápění														
ústřední topení celkem	1065	79,7	2673	2,51	42,5	65,8	39,9	77	400	557	30	1	-	-
kotelna mimo dům	984	73,6	2467	2,51	39,3	60,9	40,0	68	377	512	26	1	-	-
kotelna v domě	81	6,1	206	2,54	3,1	4,9	38,6	9	23	45	4	-	-	-
z toho:														
na pevná paliva	24	1,8	64	2,67	0,9	1,4	38,8	1	7	15	1	-	-	-
etážové topení celkem	201	15,0	525	2,61	9,5	14,2	47,5	12	67	111	9	2	-	-
z toho:														
na plyn	196	14,7	512	2,61	9,3	13,9	47,5	12	65	108	9	2	-	-
na elektřinu	2	0,1	5	2,50	0,1	0,1	44,0	-	1	1	-	-	-	-
na pevná paliva	3	0,2	8	2,67	0,1	0,2	47,3	-	1	2	-	-	-	-
kamna celkem	51	3,8	101	1,98	1,7	2,6	34,3	12	28	11	-	-	-	-
z toho:														
na plyn	29	2,2	57	1,97	1,0	1,5	36,2	7	16	6	-	-	-	-
na elektřinu	21	1,6	41	1,95	0,6	1,0	30,8	5	12	4	-	-	-	-
na pevná paliva	1	0,1	3	3,00	0,1	0,1	54,0	-	-	1	-	-	-	-
jiný n. komb. způsob	17	1,3	36	2,12	0,7	1,1	38,6	3	9	5	-	-	-	-
nezjištěno	3	0,2	8	2,67	0,1	0,2	43,3	-	1	2	-	-	-	-
celkem	1337	100,0	3343	2,50	54,5	83,9	40,8	104	505	686	39	3	-	-
7. Koupelna (sprchový kout)														
v bytě	1336	99,9	3340	2,50	54,5	83,8	40,8	104	505	685	39	3	-	-
mimo byt														
vlastní	-	-	-	X	-	-	X	-	-	-	-	-	-	-
společná	-	-	-	X	-	-	X	-	-	-	-	-	-	-
bez koupelny a sprch. koutu	-	-	-	X	-	-	X	-	-	-	-	-	-	-
nezjištěno	1	0,1	3	3,00	0,1	0,1	53,0	-	-	1	-	-	-	-
celkem	1337	100,0	3343	2,50	54,5	83,9	40,8	104	505	686	39	3	-	-
8. Záchod														
splachovací v bytě	1335	99,9	3339	2,50	54,5	83,8	40,8	103	505	685	39	3	-	-
splach. mimo byt														
vlastní	1	0,1	1	1,00	0,0	0,0	25,0	1	-	-	-	-	-	-
společný	-	-	-	X	-	-	X	-	-	-	-	-	-	-
splach. mimo dům	-	-	-	X	-	-	X	-	-	-	-	-	-	-
bez splachování	-	-	-	X	-	-	X	-	-	-	-	-	-	-
nezjištěno	1	0,1	3	3,00	0,1	0,1	53,0	-	-	1	-	-	-	-
celkem	1337	100,0	3343	2,50	54,5	83,9	40,8	104	505	686	39	3	-	-
Z počtu bytů:														
koupelna i záchod v bytě	1335	99,9	3339	2,50	54,5	83,8	40,8	103	505	685	39	3	-	-
jen záchod v bytě	-	-	-	X	-	-	X	-	-	-	-	-	-	-
jen koupelna v bytě	1	0,1	1	1,00	0,0	0,0	25,0	1	-	-	-	-	-	-
Byty I. kategorie	1313	98,2	3288	2,50	53,6	82,3	40,8	101	494	676	39	3	-	-
Byty II. kategorie	21	1,6	47	2,24	0,9	1,4	40,6	3	10	8	-	-	-	-

3. Bytové domy - byty nájemní

Tab. č. 357 Trvale obydlené byty podle velikosti bytu,  
podle polohy a technického vybavení bytu a podle druhu domu  
a právního důvodu užívání bytu

Bruntál

Poloha, technické vybavení bytu	Počet bytů		Počet obytných místností 8 m <sup>2</sup> a více podl. pl.		Plocha bytů v tis. m <sup>2</sup>		Průměrná obytná plocha na 1 byt v m <sup>2</sup>	Byty podle počtu obytných místností						
	celkem	%	celkem	průměr na 1 byt	obytná	celková		1 obytn. místnost	2 pokoje	3 pokoje	4 pokoje	5+ pokojů	nezjištěno	
1. Poloha bytu podle podlaží														
přízemí	325	14,7	723	2,22	12,0	18,6	36,8	85	102	118	20	-	-	-
přízemí a 1. poschodí	39	1,8	76	1,95	1,3	2,1	33,5	11	20	7	1	-	-	-
1. poschodí	421	19,1	893	2,12	15,0	23,6	35,6	100	179	134	7	1	-	-
2. poschodí	384	17,4	839	2,18	13,7	21,4	35,7	68	188	117	11	-	-	-
3. poschodí	301	13,6	661	2,20	10,7	16,8	35,5	58	132	107	2	2	-	-
4. poschodí	254	11,5	555	2,19	8,7	13,8	34,2	51	106	96	1	-	-	-
5. - 7. poschodí	441	20,0	1015	2,30	16,1	25,6	36,4	73	167	196	5	-	-	-
8. - 11. poschodí	36	1,6	66	1,83	1,1	1,9	30,4	16	10	10	-	-	-	-
12. a vyšší poschodí	-	-	-	X	-	-	X	-	-	-	-	-	-	-
suterén, sklep	-	-	-	X	-	-	X	-	-	-	-	-	-	-
nezjištěno	5	0,2	7	1,75	0,1	0,2	25,0	1	3	-	-	-	-	1
celkem	2206	100,0	4835	2,19	78,6	123,8	35,6	463	907	785	47	3	-	1
2. Plyn														
zaveden	1731	78,5	4034	2,33	65,6	103,1	37,9	258	690	738	43	2	-	-
bez plynu	462	20,9	777	1,68	12,7	20,2	27,4	202	211	44	4	1	-	-
nezjištěno	13	0,6	24	2,00	0,4	0,5	30,2	3	6	3	-	-	-	1
celkem	2206	100,0	4835	2,19	78,6	123,8	35,6	463	907	785	47	3	-	1
3. Vodovod														
v bytě	2192	99,4	4821	2,20	78,3	123,4	35,7	451	906	785	47	3	-	-
mimo byt	11	0,5	11	1,00	0,2	0,3	19,5	11	-	-	-	-	-	-
bez vodovodu	2	0,1	3	1,50	0,1	0,1	31,5	1	1	-	-	-	-	-
nezjištěno	1	0,0	-	X	-	-	X	-	-	-	-	-	-	1
celkem	2206	100,0	4835	2,19	78,6	123,8	35,6	463	907	785	47	3	-	1
z toho:														
voda a plyn v bytě	1731	78,5	4034	2,33	65,6	103,1	37,9	258	690	738	43	2	-	-
4. Kanalizace														
přípoj na kanaliz. síť	2127	96,4	4675	2,20	75,6	119,4	35,6	440	875	762	46	3	-	1
domácí čistička odp. vod	-	-	-	X	-	-	X	-	-	-	-	-	-	-
žumpa, jímka	79	3,6	160	2,03	3,0	4,3	37,7	23	32	23	1	-	-	-
bez kanalizace a jímky	-	-	-	X	-	-	X	-	-	-	-	-	-	-
nezjištěno	-	-	-	X	-	-	X	-	-	-	-	-	-	-
celkem	2206	100,0	4835	2,19	78,6	123,8	35,6	463	907	785	47	3	-	1
5. Teplá voda														
zdroj mimo budovu	1641	74,4	3705	2,26	59,5	94,0	36,2	314	625	669	31	2	-	-
el. bojler, průtok. ohřivač	259	11,7	501	1,93	8,1	12,6	31,1	65	148	44	2	-	-	-
plynový bojler, průtok. ohřivač	216	9,8	462	2,14	8,4	12,9	38,8	44	108	54	10	-	-	-
jiný nebo kombin. zdroj	49	2,2	106	2,16	1,6	2,6	32,4	17	13	14	4	1	-	-
bez teplé vody	38	1,7	57	1,50	1,1	1,5	27,8	22	13	3	-	-	-	-
nezjištěno	3	0,1	4	2,00	0,1	0,1	26,0	1	-	1	-	-	-	1
celkem	2206	100,0	4835	2,19	78,6	123,8	35,6	463	907	785	47	3	-	1

3. Bytové domy - byty nájemní

**Tab. č. 357** Trvale obydlené byty podle velikosti bytu,  
podle polohy a technického vybavení bytu a podle druhu domu  
a právního důvodu užívání bytu

Bruntál

Poloha, technické vybavení bytu	Počet bytů		Počet obytných místností 8 m <sup>2</sup> a více podl. pl.		Plocha bytů v tis. m <sup>2</sup>		Průměrná obytná plocha na 1 byt v m <sup>2</sup>	Byty podle počtu obytných místností						
	celkem	%	celkem	průměr na 1 byt	obytná	celková		1 obytn. místnost	2 pokoje	3 pokoje	4 pokoje	5+ pokojů	nezjištěno	
6. Převládající způsob vytápění														
ústřední topení celkem	1882	85,3	4217	2,24	67,8	107,0	36,0	359	754	729	37	3	-	
kotelna mimo dům	1689	76,6	3819	2,26	61,1	96,4	36,2	319	646	690	32	2	-	
kotelna v domě	193	8,7	398	2,06	6,7	10,6	34,6	40	108	39	5	1	-	
z toho:														
na pevná paliva	65	2,9	150	2,31	2,5	3,9	38,8	6	37	19	2	1	-	
etážové topení celkem	97	4,4	228	2,35	4,2	6,4	43,6	13	46	29	9	-	-	
z toho:														
na plyn	75	3,4	172	2,29	3,2	5,0	43,3	13	35	19	8	-	-	
na elektřinu	-	-	-	X	-	-	X	-	-	-	-	-	-	-
na pevná paliva	22	1,0	56	2,55	1,0	1,5	44,7	-	11	10	1	-	-	
kamna celkem	192	8,7	327	1,70	5,5	8,6	28,6	78	93	21	-	-	-	
z toho:														
na plyn	41	1,9	64	1,56	1,3	2,1	32,0	22	15	4	-	-	-	
na elektřinu	107	4,9	181	1,69	2,7	4,3	25,1	40	60	7	-	-	-	
na pevná paliva	43	1,9	80	1,86	1,5	2,2	33,8	16	17	10	-	-	-	
jiný n. komb. způsob	31	1,4	58	1,87	1,0	1,6	33,7	11	14	5	1	-	-	
nezjištěno	4	0,2	5	1,67	0,1	0,1	27,3	2	-	1	-	-	1	
celkem	2206	100,0	4835	2,19	78,6	123,8	35,6	463	907	785	47	3	1	
7. Koupelna (sprchový kout)														
v bytě	2173	98,5	4791	2,20	77,7	122,5	35,8	441	899	783	47	3	-	
mimo byt														
vlastní	4	0,2	7	1,75	0,2	0,3	47,3	1	3	-	-	-	-	
společná	-	-	-	X	-	-	X	-	-	-	-	-	-	
bez koupelny a sprch. koutu	26	1,2	31	1,19	0,6	0,8	22,4	21	5	-	-	-	-	
nezjištěno	3	0,1	6	3,00	0,1	0,1	45,0	-	-	2	-	-	1	
celkem	2206	100,0	4835	2,19	78,6	123,8	35,6	463	907	785	47	3	1	
8. Záchod														
splachovací v bytě	2173	98,5	4791	2,20	77,7	122,5	35,8	443	895	785	47	3	-	
splach. mimo byt														
vlastní	6	0,3	9	1,50	0,3	0,4	42,0	3	3	-	-	-	-	
společný	5	0,2	7	1,40	0,1	0,2	27,2	3	2	-	-	-	-	
splach. mimo dům	-	-	-	X	-	-	X	-	-	-	-	-	-	
bez splachování	21	1,0	28	1,33	0,5	0,7	24,8	14	7	-	-	-	-	
nezjištěno	1	0,0	-	X	-	-	X	-	-	-	-	-	1	
celkem	2206	100,0	4835	2,19	78,6	123,8	35,6	463	907	785	47	3	1	
Z počtu bytů:														
koupelna i záchod v bytě	2167	98,2	4780	2,21	77,5	122,2	35,8	440	894	783	47	3	-	
jen záchod v bytě	6	0,3	11	1,83	0,2	0,3	33,8	3	1	2	-	-	-	
jen koupelna v bytě	6	0,3	11	1,83	0,2	0,4	41,5	1	5	-	-	-	-	
Byty I. kategorie	2099	95,1	4624	2,20	74,8	118,1	35,6	430	864	757	45	3	-	
Byty II. kategorie	76	3,4	171	2,25	3,0	4,6	39,9	12	35	27	2	-	-	

## 4. Bytové domy - byty družstevní

Tab. č. 357 Trvale obydlené byty podle velikosti bytu,  
podle polohy a technického vybavení bytu a podle druhu domu  
a právního důvodu užívání bytu

Bruntál

Poloha, technické vybavení bytu	Počet bytů		Počet obytných místností 8 m <sup>2</sup> a více podl. pl.		Plocha bytů v tis. m <sup>2</sup>		Průměrná obytná plocha na 1 byt v m <sup>2</sup>	Byty podle počtu obytných místností						
	celkem	%	celkem	průměr na 1 byt	obytná	celková		1 obytn. místnost	2 pokoje	3 pokoje	4 pokoje	5+ pokojů	nezjištěno	
1. Poloha bytu podle podlaží														
přízemí	133	11,4	373	2,80	6,0	9,0	44,9	10	20	89	14	-	-	-
přízemí a 1. poschodí	6	0,5	16	2,67	0,2	0,3	36,7	-	2	4	-	-	-	-
1. poschodí	153	13,1	395	2,58	6,3	9,5	41,2	11	48	88	6	-	-	-
2. poschodí	175	15,0	441	2,53	7,1	10,7	41,0	17	53	98	6	-	-	1
3. poschodí	164	14,1	423	2,58	6,7	10,2	40,7	13	46	102	3	-	-	-
4. poschodí	150	12,9	394	2,63	6,0	9,2	40,1	10	45	87	7	1	-	-
5. - 7. poschodí	357	30,6	949	2,66	14,9	22,6	41,6	26	87	228	15	1	-	-
8. - 11. poschodí	23	2,0	59	2,57	1,0	1,5	42,3	3	4	16	-	-	-	-
12. a vyšší poschodí	-	-	-	X	-	-	X	-	-	-	-	-	-	-
suterén, sklep	-	-	-	X	-	-	X	-	-	-	-	-	-	-
nezjištěno	4	0,3	7	2,33	0,1	0,2	36,7	-	2	1	-	-	-	1
celkem	1165	100,0	3057	2,63	48,2	73,2	41,5	90	307	713	51	2	-	2
2. Plyn														
zaveden	1041	89,4	2829	2,72	44,6	67,7	42,9	48	249	691	50	2	-	1
bez plynu	117	10,0	213	1,82	3,4	5,2	29,1	41	57	18	1	-	-	-
nezjištěno	7	0,6	15	2,50	0,2	0,3	38,5	1	1	4	-	-	-	1
celkem	1165	100,0	3057	2,63	48,2	73,2	41,5	90	307	713	51	2	-	2
3. Vodovod														
v bytě	1165	100,0	3057	2,63	48,2	73,2	41,5	90	307	713	51	2	-	2
mimo byt	-	-	-	X	-	-	X	-	-	-	-	-	-	-
bez vodovodu	-	-	-	X	-	-	X	-	-	-	-	-	-	-
nezjištěno	-	-	-	X	-	-	X	-	-	-	-	-	-	-
celkem	1165	100,0	3057	2,63	48,2	73,2	41,5	90	307	713	51	2	-	2
z toho:														
voda a plyn v bytě	1041	89,4	2829	2,72	44,6	67,7	42,9	48	249	691	50	2	-	1
4. Kanalizace														
přípoj na kanaliz. síť	1164	99,9	3056	2,63	48,2	73,2	41,5	89	307	713	51	2	-	2
domácí čistička odp. vod	-	-	-	X	-	-	X	-	-	-	-	-	-	-
žumpa, jímka	1	0,1	1	1,00	0,0	0,0	24,0	1	-	-	-	-	-	-
bez kanalizace a jímky	-	-	-	X	-	-	X	-	-	-	-	-	-	-
nezjištěno	-	-	-	X	-	-	X	-	-	-	-	-	-	-
celkem	1165	100,0	3057	2,63	48,2	73,2	41,5	90	307	713	51	2	-	2
5. Teplá voda														
zdroj mimo budovu	1071	91,9	2824	2,64	44,2	67,3	41,3	81	275	665	47	2	-	1
el. bojler, průtok. ohřivač	20	1,7	40	2,00	0,6	1,0	30,3	6	9	4	1	-	-	-
plynový bojler, průtok. ohřivač	59	5,1	155	2,63	2,8	4,1	47,7	3	18	36	2	-	-	-
jiný nebo kombin. zdroj	14	1,2	38	2,71	0,6	0,9	41,6	-	5	8	1	-	-	-
bez teplé vody	-	-	-	X	-	-	X	-	-	-	-	-	-	-
nezjištěno	1	0,1	-	X	-	-	X	-	-	-	-	-	-	1
celkem	1165	100,0	3057	2,63	48,2	73,2	41,5	90	307	713	51	2	-	2

## 4. Bytové domy - byty družstevní

Tab. č. 357 Trvale obydlené byty podle velikosti bytu,  
podle polohy a technického vybavení bytu a podle druhu domu  
a právního důvodu užívání bytu

Bruntál

Poloha, technické vybavení bytu	Počet bytů		Počet obytných místností 8 m <sup>2</sup> a více podl. pl.		Plocha bytů v tis. m <sup>2</sup>		Průměrná obytná plocha na 1 byt v m <sup>2</sup>	Byty podle počtu obytných místností						
	celkem	%	celkem	průměr na 1 byt	obytná	celková		1 obytn. místnost	2 pokoje	3 pokoje	4 pokoje	5+ pokojů	nezjištěno	
6. Převládající způsob vytápění														
ústřední topení celkem	1101	94,5	2906	2,64	45,7	69,5	41,6	81	285	683	49	2	1	
kotelna mimo dům	1060	91,0	2797	2,64	43,8	66,7	41,4	81	270	658	48	2	1	
kotelna v domě	41	3,5	109	2,66	1,9	2,8	45,7	-	15	25	1	-	-	
z toho:														
na pevná paliva	-	-	-	X	-	-	X	-	-	-	-	-	-	
etážové topení celkem	40	3,4	104	2,60	1,8	2,6	45,6	3	11	25	1	-	-	
z toho:														
na plyn	40	3,4	104	2,60	1,8	2,6	45,6	3	11	25	1	-	-	
na elektřinu	-	-	-	X	-	-	X	-	-	-	-	-	-	
na pevná paliva	-	-	-	X	-	-	X	-	-	-	-	-	-	
kamna celkem	20	1,7	42	2,10	0,6	1,0	31,8	5	9	5	1	-	-	
z toho:														
na plyn	2	0,2	5	2,50	0,1	0,1	35,5	-	1	1	-	-	-	
na elektřinu	18	1,5	37	2,06	0,6	0,9	31,3	5	8	4	1	-	-	
na pevná paliva	-	-	-	X	-	-	X	-	-	-	-	-	-	
jiný n. komb. způsob	2	0,2	3	1,50	0,0	0,1	20,5	1	1	-	-	-	-	
nezjištěno	2	0,2	2	2,00	0,0	0,1	32,0	-	1	-	-	-	1	
celkem	1165	100,0	3057	2,63	48,2	73,2	41,5	90	307	713	51	2	2	
7. Koupelna (sprchový kout)														
v bytě	1165	100,0	3057	2,63	48,2	73,2	41,5	90	307	713	51	2	2	
mimo byt														
vlastní	-	-	-	X	-	-	X	-	-	-	-	-	-	
společná	-	-	-	X	-	-	X	-	-	-	-	-	-	
bez koupelny a sprch. koutu	-	-	-	X	-	-	X	-	-	-	-	-	-	
nezjištěno	-	-	-	X	-	-	X	-	-	-	-	-	-	
celkem	1165	100,0	3057	2,63	48,2	73,2	41,5	90	307	713	51	2	2	
8. Záchod														
splachovací v bytě	1165	100,0	3057	2,63	48,2	73,2	41,5	90	307	713	51	2	2	
splach. mimo byt														
vlastní	-	-	-	X	-	-	X	-	-	-	-	-	-	
společný	-	-	-	X	-	-	X	-	-	-	-	-	-	
splach. mimo dům	-	-	-	X	-	-	X	-	-	-	-	-	-	
bez splachování	-	-	-	X	-	-	X	-	-	-	-	-	-	
nezjištěno	-	-	-	X	-	-	X	-	-	-	-	-	-	
celkem	1165	100,0	3057	2,63	48,2	73,2	41,5	90	307	713	51	2	2	
Z počtu bytů:														
koupelna i záchod v bytě	1165	100,0	3057	2,63	48,2	73,2	41,5	90	307	713	51	2	2	
jen záchod v bytě	-	-	-	X	-	-	X	-	-	-	-	-	-	
jen koupelna v bytě	-	-	-	X	-	-	X	-	-	-	-	-	-	
Byty I. kategorie	1161	99,7	3052	2,63	48,2	73,1	41,5	89	305	713	51	2	1	
Byty II. kategorie	2	0,2	3	1,50	0,0	0,1	20,5	1	1	-	-	-	-	

5. Bytové domy - byty členů družstva založeného  
v průběhu privatizace

Tab. č. 357 Trvale obydlené byty podle velikosti bytu,  
podle polohy a technického vybavení bytu a podle druhu domu  
a právního důvodu užívání bytu

Bruntál

Poloha, technické vybavení bytu	Počet bytů		Počet obytných místností 8 m <sup>2</sup> a více podl. pl.		Plocha bytů v tis. m <sup>2</sup>		Průměrná obytná plocha na 1 byt v m <sup>2</sup>	Byty podle počtu obytných místností						
	celkem	%	celkem	průměr na 1 byt	obytná	celková		1 obytn. místnost	2 pokoje	3 pokoje	4 pokoje	5+ pokojů	nezjištěno	
1. Poloha bytu podle podlaží														
přízemí	67	9,5	167	2,49	2,6	4,0	38,3	8	22	33	4	-	-	-
přízemí a 1. poschodí	6	0,8	14	2,33	0,2	0,3	34,5	1	2	3	-	-	-	-
1. poschodí	94	13,3	234	2,49	3,7	5,6	38,9	11	31	47	5	-	-	-
2. poschodí	101	14,3	248	2,46	3,9	6,1	38,8	13	33	51	4	-	-	-
3. poschodí	94	13,3	231	2,46	3,6	5,5	37,8	12	29	51	2	-	-	-
4. poschodí	88	12,4	219	2,49	3,4	5,4	38,7	10	29	45	4	-	-	-
5. - 7. poschodí	208	29,4	507	2,44	7,8	12,2	37,5	28	69	104	6	1	-	-
8. - 11. poschodí	48	6,8	95	1,98	1,6	2,6	32,6	16	17	15	-	-	-	-
12. a vyšší poschodí	-	-	-	X	-	-	X	-	-	-	-	-	-	-
suterén, sklep	-	-	-	X	-	-	X	-	-	-	-	-	-	-
nezjištěno	1	0,1	2	2,00	0,0	0,1	38,0	-	1	-	-	-	-	-
celkem	707	100,0	1717	2,43	26,7	41,8	37,8	99	233	349	25	1	-	-
2. Plyn														
zaveden	652	92,2	1646	2,52	25,4	39,8	39,0	58	220	349	24	1	-	-
bez plynu	52	7,4	65	1,25	1,1	1,8	21,9	41	10	-	1	-	-	-
nezjištěno	3	0,4	6	2,00	0,1	0,2	36,3	-	3	-	-	-	-	-
celkem	707	100,0	1717	2,43	26,7	41,8	37,8	99	233	349	25	1	-	-
3. Vodovod														
v bytě	706	99,9	1715	2,43	26,7	41,7	37,8	99	232	349	25	1	-	-
mimo byt	1	0,1	2	2,00	0,0	0,1	38,0	-	1	-	-	-	-	-
bez vodovodu	-	-	-	X	-	-	X	-	-	-	-	-	-	-
nezjištěno	-	-	-	X	-	-	X	-	-	-	-	-	-	-
celkem	707	100,0	1717	2,43	26,7	41,8	37,8	99	233	349	25	1	-	-
z toho:														
voda a plyn v bytě	651	92,1	1644	2,53	25,4	39,8	39,0	58	219	349	24	1	-	-
4. Kanalizace														
přípoj na kanaliz. síť	707	100,0	1717	2,43	26,7	41,8	37,8	99	233	349	25	1	-	-
domácí čistička odp. vod	-	-	-	X	-	-	X	-	-	-	-	-	-	-
žumpa, jímka	-	-	-	X	-	-	X	-	-	-	-	-	-	-
bez kanalizace a jímky	-	-	-	X	-	-	X	-	-	-	-	-	-	-
nezjištěno	-	-	-	X	-	-	X	-	-	-	-	-	-	-
celkem	707	100,0	1717	2,43	26,7	41,8	37,8	99	233	349	25	1	-	-
5. Teplá voda														
zdroj mimo budovu	705	99,7	1714	2,43	26,6	41,7	37,8	98	232	349	25	1	-	-
el. bojler, průtok. ohřivač	-	-	-	X	-	-	X	-	-	-	-	-	-	-
plynový bojler, průtok. ohřivač	-	-	-	X	-	-	X	-	-	-	-	-	-	-
jiný nebo kombin. zdroj	1	0,1	1	1,00	0,0	0,0	18,0	1	-	-	-	-	-	-
bez teplé vody	-	-	-	X	-	-	X	-	-	-	-	-	-	-
nezjištěno	1	0,1	2	2,00	0,0	0,1	38,0	-	1	-	-	-	-	-
celkem	707	100,0	1717	2,43	26,7	41,8	37,8	99	233	349	25	1	-	-

5. Bytové domy - byty členů družstva založeného  
v průběhu privatizace

Tab. č. 357 Trvale obydlené byty podle velikosti bytu,  
podle polohy a technického vybavení bytu a podle druhu domu  
a právního důvodu užívání bytu

Bruntál

Poloha, technické vybavení bytu	Počet bytů		Počet obytných místností 8 m <sup>2</sup> a více podl. pl.		Plocha bytů v tis. m <sup>2</sup>		Průměrná obytná plocha na 1 byt v m <sup>2</sup>	Byty podle počtu obytných místností						
	celkem	%	celkem	průměr na 1 byt	obytná	celková		1 obytn. místnost	2 pokoje	3 pokoje	4 pokoje	5+ pokojů	nezjištěno	
6. Převládající způsob vytápění														
ústřední topení celkem	707	100,0	1717	2,43	26,7	41,8	37,8	99	233	349	25	1	-	
kotelna mimo dům	702	99,3	1702	2,42	26,5	41,4	37,7	99	231	348	23	1	-	
kotelna v domě	5	0,7	15	3,00	0,2	0,3	40,0	-	2	1	2	-	-	
z toho:														
na pevná paliva	-	-	-	X	-	-	X	-	-	-	-	-	-	
etážové topení celkem	-	-	-	X	-	-	X	-	-	-	-	-	-	
z toho:														
na plyn	-	-	-	X	-	-	X	-	-	-	-	-	-	
na elektřinu	-	-	-	X	-	-	X	-	-	-	-	-	-	
na pevná paliva	-	-	-	X	-	-	X	-	-	-	-	-	-	
kamna celkem	-	-	-	X	-	-	X	-	-	-	-	-	-	
z toho:														
na plyn	-	-	-	X	-	-	X	-	-	-	-	-	-	
na elektřinu	-	-	-	X	-	-	X	-	-	-	-	-	-	
na pevná paliva	-	-	-	X	-	-	X	-	-	-	-	-	-	
jiný n. komb. způsob	-	-	-	X	-	-	X	-	-	-	-	-	-	
nezjištěno	-	-	-	X	-	-	X	-	-	-	-	-	-	
celkem	707	100,0	1717	2,43	26,7	41,8	37,8	99	233	349	25	1	-	
7. Koupelna (sprchový kout)														
v bytě	705	99,7	1714	2,43	26,6	41,7	37,8	98	232	349	25	1	-	
mimo byt														
vlastní	-	-	-	X	-	-	X	-	-	-	-	-	-	
společná	-	-	-	X	-	-	X	-	-	-	-	-	-	
bez koupelny a sprch. koutu	-	-	-	X	-	-	X	-	-	-	-	-	-	
nezjištěno	2	0,3	3	1,50	0,1	0,1	32,0	1	1	-	-	-	-	
celkem	707	100,0	1717	2,43	26,7	41,8	37,8	99	233	349	25	1	-	
8. Záchod														
splachovací v bytě	705	99,7	1711	2,43	26,6	41,6	37,7	99	232	349	24	1	-	
splach. mimo byt														
vlastní	-	-	-	X	-	-	X	-	-	-	-	-	-	
společný	-	-	-	X	-	-	X	-	-	-	-	-	-	
splach. mimo dům	-	-	-	X	-	-	X	-	-	-	-	-	-	
bez splachování	-	-	-	X	-	-	X	-	-	-	-	-	-	
nezjištěno	2	0,3	6	3,00	0,1	0,1	43,0	-	1	-	1	-	-	
celkem	707	100,0	1717	2,43	26,7	41,8	37,8	99	233	349	25	1	-	
Z počtu bytů:														
koupelna i záchod v bytě	704	99,6	1710	2,43	26,6	41,6	37,8	98	232	349	24	1	-	
jen záchod v bytě	1	0,1	1	1,00	0,0	0,0	26,0	1	-	-	-	-	-	
jen koupelna v bytě	1	0,1	4	4,00	0,0	0,1	48,0	-	-	-	1	-	-	
Byty I. kategorie	704	99,6	1710	2,43	26,6	41,6	37,8	98	232	349	24	1	-	
Byty II. kategorie	2	0,3	5	2,50	0,1	0,1	37,0	1	-	-	1	-	-	

6. Bytové domy - byty ostatní

Tab. č. 357 Trvale obydlené byty podle velikosti bytu,  
podle polohy a technického vybavení bytu a podle druhu domu  
a právního důvodu užívání bytu

Bruntál

Poloha, technické vybavení bytu	Počet bytů		Počet obytných místností 8 m2 a více podl. pl.		Plocha bytů v tis. m2		Průměrná obytná plocha na 1 byt v m2	Byty podle počtu obytných místností						
	celkem	%	celkem	průměr na 1 byt	obytná	celková		1 obytn. místnost	2 pokoje	3 pokoje	4 pokoje	5+ pokojů	nezjištěno	
1. Poloha bytu podle podlaží														
přízemí	22	13,8	58	2,64	0,8	1,3	38,0	1	6	15	-	-	-	-
přízemí a 1. poschodí	4	2,5	11	2,75	0,2	0,2	41,3	-	1	3	-	-	-	-
1. poschodí	24	15,0	63	2,63	1,0	1,6	42,2	2	6	15	1	-	-	-
2. poschodí	22	13,8	54	2,45	0,8	1,3	36,0	3	7	11	1	-	-	-
3. poschodí	36	22,5	86	2,39	1,3	2,0	36,6	2	19	14	1	-	-	-
4. poschodí	27	16,9	69	2,56	1,1	1,7	39,5	2	9	15	1	-	-	-
5. - 7. poschodí	25	15,6	66	2,64	1,0	1,6	40,5	5	3	13	4	-	-	-
8. - 11. poschodí	-	-	-	X	-	-	X	-	-	-	-	-	-	-
12. a vyšší poschodí	-	-	-	X	-	-	X	-	-	-	-	-	-	-
suterén, sklep	-	-	-	X	-	-	X	-	-	-	-	-	-	-
nezjištěno	-	-	-	X	-	-	X	-	-	-	-	-	-	-
celkem	160	100,0	407	2,54	6,2	9,7	38,8	15	51	86	8	-	-	-
2. Plyn														
zaveden	126	78,8	338	2,68	5,1	8,1	40,9	9	30	79	8	-	-	-
bez plynu	34	21,3	69	2,03	1,1	1,6	31,0	6	21	7	-	-	-	-
nezjištěno	-	-	-	X	-	-	X	-	-	-	-	-	-	-
celkem	160	100,0	407	2,54	6,2	9,7	38,8	15	51	86	8	-	-	-
3. Vodovod														
v bytě	160	100,0	407	2,54	6,2	9,7	38,8	15	51	86	8	-	-	-
mimo byt	-	-	-	X	-	-	X	-	-	-	-	-	-	-
bez vodovodu	-	-	-	X	-	-	X	-	-	-	-	-	-	-
nezjištěno	-	-	-	X	-	-	X	-	-	-	-	-	-	-
celkem	160	100,0	407	2,54	6,2	9,7	38,8	15	51	86	8	-	-	-
z toho:														
voda a plyn v bytě	126	78,8	338	2,68	5,1	8,1	40,9	9	30	79	8	-	-	-
4. Kanalizace														
přípoj na kanaliz. síť	157	98,1	400	2,55	6,1	9,6	38,9	15	49	85	8	-	-	-
domácí čistička odp. vod	-	-	-	X	-	-	X	-	-	-	-	-	-	-
žumpa, jímka	3	1,9	7	2,33	0,1	0,1	31,0	-	2	1	-	-	-	-
bez kanalizace a jímky	-	-	-	X	-	-	X	-	-	-	-	-	-	-
nezjištěno	-	-	-	X	-	-	X	-	-	-	-	-	-	-
celkem	160	100,0	407	2,54	6,2	9,7	38,8	15	51	86	8	-	-	-
5. Teplá voda														
zdroj mimo budovu	112	70,0	295	2,63	4,5	7,0	39,8	10	29	65	8	-	-	-
el. bojler, průtok. ohřivač	32	20,0	69	2,16	1,1	1,7	34,1	4	19	9	-	-	-	-
plynový bojler, průtok. ohřivač	5	3,1	12	2,40	0,2	0,3	41,0	1	1	3	-	-	-	-
jiný nebo kombin. zdroj	11	6,9	31	2,82	0,4	0,7	40,3	-	2	9	-	-	-	-
bez teplé vody	-	-	-	X	-	-	X	-	-	-	-	-	-	-
nezjištěno	-	-	-	X	-	-	X	-	-	-	-	-	-	-
celkem	160	100,0	407	2,54	6,2	9,7	38,8	15	51	86	8	-	-	-



6. Bytové domy - byty ostatní

Tab. č. 357 Trvale obydlené byty podle velikosti bytu,  
podle polohy a technického vybavení bytu a podle druhu domu  
a právního důvodu užívání bytu

Bruntál

Poloha, technické vybavení bytu	Počet bytů		Počet obytných místností 8 m <sup>2</sup> a více podl. pl.		Plocha bytů v tis. m <sup>2</sup>		Průměrná obytná plocha na 1 byt v m <sup>2</sup>	Byty podle počtu obytných místností						
	celkem	%	celkem	průměr na 1 byt	obytná	celková		1 obytn. místnost	2 pokoje	3 pokoje	4 pokoje	5+ pokojů	nezjištěno	
6. Převládající způsob vytápění														
ústřední topení celkem	121	75,6	320	2,64	4,8	7,6	39,8	10	31	72	8	-	-	-
kotelna mimo dům	113	70,6	296	2,62	4,5	7,0	39,5	10	31	64	8	-	-	-
kotelna v domě	8	5,0	24	3,00	0,4	0,5	44,6	-	-	8	-	-	-	-
z toho:														
na pevná paliva	3	1,9	9	3,00	0,1	0,2	43,3	-	-	3	-	-	-	-
etážové topení celkem	9	5,6	24	2,67	0,4	0,6	43,1	1	1	7	-	-	-	-
z toho:														
na plyn	9	5,6	24	2,67	0,4	0,6	43,1	1	1	7	-	-	-	-
na elektřinu	-	-	-	X	-	-	X	-	-	-	-	-	-	-
na pevná paliva	-	-	-	X	-	-	X	-	-	-	-	-	-	-
kamna celkem	25	15,6	52	2,08	0,8	1,3	33,2	3	17	5	-	-	-	-
z toho:														
na plyn	2	1,3	4	2,00	0,1	0,1	45,5	1	-	1	-	-	-	-
na elektřinu	22	13,8	46	2,09	0,7	1,1	32,5	2	16	4	-	-	-	-
na pevná paliva	1	0,6	2	2,00	0,0	0,0	23,0	-	1	-	-	-	-	-
jiný n. komb. způsob	4	2,5	10	2,50	0,1	0,2	35,5	-	2	2	-	-	-	-
nezjištěno	1	0,6	1	1,00	0,0	0,0	24,0	1	-	-	-	-	-	-
celkem	160	100,0	407	2,54	6,2	9,7	38,8	15	51	86	8	-	-	-
7. Koupelna (sprchový kout)														
v bytě	160	100,0	407	2,54	6,2	9,7	38,8	15	51	86	8	-	-	-
mimo byt														
vlastní	-	-	-	X	-	-	X	-	-	-	-	-	-	-
společná	-	-	-	X	-	-	X	-	-	-	-	-	-	-
bez koupelny a sprch. koutu	-	-	-	X	-	-	X	-	-	-	-	-	-	-
nezjištěno	-	-	-	X	-	-	X	-	-	-	-	-	-	-
celkem	160	100,0	407	2,54	6,2	9,7	38,8	15	51	86	8	-	-	-
8. Záchod														
splachovací v bytě	158	98,8	402	2,54	6,1	9,6	38,7	15	50	85	8	-	-	-
splach. mimo byt														
vlastní	-	-	-	X	-	-	X	-	-	-	-	-	-	-
společný	-	-	-	X	-	-	X	-	-	-	-	-	-	-
splach. mimo dům	-	-	-	X	-	-	X	-	-	-	-	-	-	-
bez splachování	-	-	-	X	-	-	X	-	-	-	-	-	-	-
nezjištěno	2	1,3	5	2,50	0,1	0,1	39,5	-	1	1	-	-	-	-
celkem	160	100,0	407	2,54	6,2	9,7	38,8	15	51	86	8	-	-	-
Z počtu bytů:														
koupelna i záchod v bytě	158	98,8	402	2,54	6,1	9,6	38,7	15	50	85	8	-	-	-
jen záchod v bytě	-	-	-	X	-	-	X	-	-	-	-	-	-	-
jen koupelna v bytě	2	1,3	5	2,50	0,1	0,1	39,5	-	1	1	-	-	-	-
Byty I. kategorie	152	95,0	389	2,56	5,9	9,3	39,0	14	47	83	8	-	-	-
Byty II. kategorie	7	4,4	17	2,43	0,2	0,4	34,9	-	4	3	-	-	-	-

7. Ostatní budovy

Tab. č. 357 Trvale obydlené byty podle velikosti bytu,  
podle polohy a technického vybavení bytu a podle druhu domu  
a právního důvodu užívání bytu

Bruntál

Poloha, technické vybavení bytu	Počet bytů		Počet obytných místností 8 m2 a více podl. pl.		Plocha bytů v tis. m2		Průměrná obytná plocha na 1 byt v m2	Byty podle počtu obytných místností						
	celkem	%	celkem	průměr na 1 byt	obytná	celková		1 obytn. místnost	2 pokoje	3 pokoje	4 pokoje	5+ pokojů	nezjištěno	
1. Poloha bytu podle podlaží														
přízemí	12	24,5	33	2,75	0,6	0,9	48,7	1	1	10	-	-	-	-
přízemí a 1. poschodí	2	4,1	6	3,00	0,1	0,2	51,0	-	-	2	-	-	-	-
1. poschodí	19	38,8	48	2,53	1,0	1,6	54,6	3	6	7	3	-	-	-
2. poschodí	8	16,3	23	2,88	0,5	0,8	65,0	-	3	3	2	-	-	-
3. poschodí	2	4,1	6	3,00	0,1	0,2	63,5	-	-	2	-	-	-	-
4. poschodí	-	-	-	X	-	-	X	-	-	-	-	-	-	-
5. - 7. poschodí	-	-	-	X	-	-	X	-	-	-	-	-	-	-
8. - 11. poschodí	-	-	-	X	-	-	X	-	-	-	-	-	-	-
12. a vyšší poschodí	-	-	-	X	-	-	X	-	-	-	-	-	-	-
suterén, sklep	1	2,0	2	2,00	0,1	0,1	62,0	-	1	-	-	-	-	-
nezjištěno	5	10,2	4	4,00	0,1	0,1	104,0	-	-	-	1	-	-	4
celkem	49	100,0	122	2,71	2,5	3,8	56,4	4	11	24	6	-	-	4
2. Plyn														
zaveden	25	51,0	72	2,88	1,6	2,4	64,3	1	5	15	4	-	-	-
bez plynu	20	40,8	50	2,50	0,9	1,4	46,4	3	6	9	2	-	-	-
nezjištěno	4	8,2	-	X	-	-	X	-	-	-	-	-	-	4
celkem	49	100,0	122	2,71	2,5	3,8	56,4	4	11	24	6	-	-	4
3. Vodovod														
v bytě	44	89,8	121	2,75	2,5	3,8	57,4	3	11	24	6	-	-	-
mimo byt	-	-	-	X	-	-	X	-	-	-	-	-	-	-
bez vodovodu	1	2,0	1	1,00	0,0	0,0	12,0	1	-	-	-	-	-	-
nezjištěno	4	8,2	-	X	-	-	X	-	-	-	-	-	-	4
celkem	49	100,0	122	2,71	2,5	3,8	56,4	4	11	24	6	-	-	4
z toho:														
voda a plyn v bytě	25	51,0	72	2,88	1,6	2,4	64,3	1	5	15	4	-	-	-
4. Kanalizace														
přípoj na kanaliz. síť	46	93,9	116	2,70	2,4	3,6	55,1	4	10	24	5	-	-	3
domácí čistička odp. vod	-	-	-	X	-	-	X	-	-	-	-	-	-	-
žumpa, jímka	3	6,1	6	3,00	0,2	0,2	83,0	-	1	-	1	-	-	1
bez kanalizace a jímky	-	-	-	X	-	-	X	-	-	-	-	-	-	-
nezjištěno	-	-	-	X	-	-	X	-	-	-	-	-	-	-
celkem	49	100,0	122	2,71	2,5	3,8	56,4	4	11	24	6	-	-	4
5. Teplá voda														
zdroj mimo budovu	2	4,1	5	2,50	0,1	0,1	36,5	-	1	1	-	-	-	-
el. bojler, průtok. ohřivač	19	38,8	50	2,63	1,0	1,5	53,2	2	6	8	3	-	-	-
plynový bojler, průtok. ohřivač	19	38,8	54	2,84	1,2	1,8	63,1	1	3	13	2	-	-	-
jiný nebo kombin. zdroj	2	4,1	6	3,00	0,1	0,2	59,5	-	-	2	-	-	-	-
bez teplé vody	2	4,1	3	1,50	0,1	0,1	29,0	1	1	-	-	-	-	-
nezjištěno	5	10,2	4	4,00	0,1	0,1	77,0	-	-	-	1	-	-	4
celkem	49	100,0	122	2,71	2,5	3,8	56,4	4	11	24	6	-	-	4

7. Ostatní budovy

Tab. č. 357 Trvale obydlené byty podle velikosti bytu,  
podle polohy a technického vybavení bytu a podle druhu domu  
a právního důvodu užívání bytu

Bruntál

Poloha, technické vybavení bytu	Počet bytů		Počet obytných místností 8 m <sup>2</sup> a více podl. pl.		Plocha bytů v tis. m <sup>2</sup>		Průměrná obytná plocha na 1 byt v m <sup>2</sup>	Byty podle počtu obytných místností						
	celkem	%	celkem	průměr na 1 byt	obytná	celková		1 obytn. místnost	2 pokoje	3 pokoje	4 pokoje	5+ pokojů	nezjištěno	
6. Převládající způsob vytápění														
ústřední topení celkem	19	38,8	51	2,68	1,1	1,6	56,3	2	5	9	3	-	-	-
kotelna mimo dům	5	10,2	11	2,20	0,2	0,3	42,2	1	2	2	-	-	-	-
kotelna v domě	14	28,6	40	2,86	0,9	1,3	61,3	1	3	7	3	-	-	-
z toho:														
na pevná paliva	1	2,0	3	3,00	0,0	0,1	40,0	-	-	1	-	-	-	-
etážové topení celkem	17	34,7	51	3,00	1,1	1,6	62,8	-	2	13	2	-	-	-
z toho:														
na plyn	15	30,6	44	2,93	0,9	1,4	62,3	-	2	12	1	-	-	-
na elektřinu	1	2,0	4	4,00	0,1	0,1	78,0	-	-	-	1	-	-	-
na pevná paliva	1	2,0	3	3,00	0,1	0,1	56,0	-	-	1	-	-	-	-
kamna celkem	5	10,2	10	2,00	0,2	0,3	38,8	1	3	1	-	-	-	-
z toho:														
na plyn	2	4,1	3	1,50	0,1	0,1	42,0	1	1	-	-	-	-	-
na elektřinu	1	2,0	3	3,00	0,0	0,1	46,0	-	-	1	-	-	-	-
na pevná paliva	2	4,1	4	2,00	0,1	0,1	32,0	-	2	-	-	-	-	-
jiný n. komb. způsob	1	2,0	2	2,00	0,0	0,1	46,0	-	1	-	-	-	-	-
nezjištěno	7	14,3	8	2,67	0,2	0,2	53,0	1	-	1	1	-	-	4
celkem	49	100,0	122	2,71	2,5	3,8	56,4	4	11	24	6	-	-	4
7. Koupelna (sprchový kout)														
v bytě	42	85,7	114	2,71	2,4	3,6	57,2	3	11	23	5	-	-	-
mimo byt														
vlastní	-	-	-	X	-	-	X	-	-	-	-	-	-	-
společná	1	2,0	1	1,00	0,0	0,0	12,0	1	-	-	-	-	-	-
bez koupelny a sprch. koutu	1	2,0	3	3,00	0,0	0,1	46,0	-	-	1	-	-	-	-
nezjištěno	5	10,2	4	4,00	0,1	0,1	77,0	-	-	-	1	-	-	4
celkem	49	100,0	122	2,71	2,5	3,8	56,4	4	11	24	6	-	-	4
8. Záchod														
splachovací v bytě	44	89,8	121	2,75	2,5	3,8	57,4	3	11	24	6	-	-	-
splach. mimo byt														
vlastní	-	-	-	X	-	-	X	-	-	-	-	-	-	-
společný	1	2,0	1	1,00	0,0	0,0	12,0	1	-	-	-	-	-	-
splach. mimo dům	-	-	-	X	-	-	X	-	-	-	-	-	-	-
bez splachování	-	-	-	X	-	-	X	-	-	-	-	-	-	-
nezjištěno	4	8,2	-	X	-	-	X	-	-	-	-	-	-	4
celkem	49	100,0	122	2,71	2,5	3,8	56,4	4	11	24	6	-	-	4
Z počtu bytů:														
koupelna i záchod v bytě	42	85,7	114	2,71	2,4	3,6	57,2	3	11	23	5	-	-	-
jen záchod v bytě	2	4,1	7	3,50	0,1	0,2	61,5	-	-	1	1	-	-	-
jen koupelna v bytě	-	-	-	X	-	-	X	-	-	-	-	-	-	-
Byty I. kategorie	36	73,5	101	2,81	2,2	3,2	59,8	2	8	21	5	-	-	-
Byty II. kategorie	5	10,2	12	2,40	0,2	0,3	42,4	-	3	2	-	-	-	-

8. Domovní fond úhrnem

Tab. č. 357 Trvale obydlené byty podle velikosti bytu,  
podle polohy a technického vybavení bytu a podle druhu domu  
a právního důvodu užívání bytu

Bruntál

Poloha, technické vybavení bytu	Počet bytů		Počet obytných místností 8 m <sup>2</sup> a více podl. pl.		Plocha bytů v tis. m <sup>2</sup>		Průměrná obytná plocha na 1 byt v m <sup>2</sup>	Byty podle počtu obytných místností						
	celkem	%	celkem	průměr na 1 byt	obytná	celková		1 obytn. místnost	2 pokoje	3 pokoje	4 pokoje	5+ pokojů	nezjištěno	
1. Poloha bytu podle podlaží														
přízemí	1119	16,9	2982	2,66	52,4	80,0	46,9	144	307	495	134	39	-	-
přízemí a 1. poschodí	610	9,2	2337	3,83	45,9	69,8	75,3	22	56	162	204	166	-	-
1. poschodí	1093	16,5	2638	2,41	44,4	68,4	40,7	149	413	475	44	12	-	-
2. poschodí	910	13,7	2157	2,37	34,9	53,9	38,4	113	374	393	28	1	1	-
3. poschodí	779	11,8	1858	2,39	29,6	45,9	38,0	98	300	366	13	2	-	-
4. poschodí	652	9,8	1563	2,40	24,5	38,3	37,6	85	240	311	15	1	-	-
5. - 7. poschodí	1303	19,7	3219	2,47	50,6	79,1	38,8	156	421	685	39	2	-	-
8. - 11. poschodí	123	1,9	257	2,09	4,2	6,8	33,9	39	36	46	2	-	-	-
12. a vyšší poschodí	-	-	-	X	-	-	X	-	-	-	-	-	-	-
suterén, sklep	5	0,1	12	2,40	0,3	0,4	55,6	1	2	1	1	-	-	-
nezjištěno	27	0,4	50	2,94	0,9	1,3	51,2	1	7	3	5	1	10	-
celkem	6621	100,0	17073	2,58	287,8	444,0	43,5	808	2156	2937	485	224	11	-
2. Plyn														
zaveden	5607	84,7	15054	2,69	252,6	389,3	45,1	452	1751	2779	429	195	1	-
bez plynu	971	14,7	1939	2,00	33,8	52,6	34,8	351	393	145	53	29	-	-
nezjištěno	43	0,6	80	2,42	1,4	2,0	41,1	5	12	13	3	-	10	-
celkem	6621	100,0	17073	2,58	287,8	444,0	43,5	808	2156	2937	485	224	11	-
3. Vodovod														
v bytě	6596	99,6	17053	2,59	287,4	443,5	43,6	795	2154	2936	485	224	2	-
mimo byt	12	0,2	13	1,08	0,3	0,3	21,1	11	1	-	-	-	-	-
bez vodovodu	3	0,0	4	1,33	0,1	0,1	25,0	2	1	-	-	-	-	-
nezjištěno	10	0,2	3	3,00	0,1	0,1	53,0	-	-	1	-	-	9	-
celkem	6621	100,0	17073	2,58	287,8	444,0	43,5	808	2156	2937	485	224	11	-
z toho:														
voda a plyn v bytě	5606	84,7	15052	2,69	252,6	389,3	45,1	452	1750	2779	429	195	1	-
4. Kanalizace														
přípoj na kanaliz. síť	6422	97,0	16534	2,58	277,5	428,5	43,3	777	2101	2875	455	207	7	-
domácí čistička odp. vod	4	0,1	17	4,25	0,4	0,6	98,8	-	-	-	3	1	-	-
žumpa, jímka	190	2,9	516	2,73	9,7	14,7	51,4	31	55	60	27	16	1	-
bez kanalizace a jímky	-	-	-	X	-	-	X	-	-	-	-	-	-	-
nezjištěno	5	0,1	6	3,00	0,1	0,2	65,5	-	-	2	-	-	3	-
celkem	6621	100,0	17073	2,58	287,8	444,0	43,5	808	2156	2937	485	224	11	-
5. Teplá voda														
zdroj mimo budovu	4464	67,4	10875	2,44	172,2	268,1	38,6	570	1526	2221	140	6	1	-
el. bojler, průtok. ohřivač	905	13,7	2564	2,83	47,9	73,3	53,0	118	293	239	163	92	-	-
plynový bojler, průtok. ohřivač	926	14,0	2714	2,93	51,2	77,7	55,3	72	271	357	137	89	-	-
jiný nebo kombin. zdroj	258	3,9	811	3,14	14,4	21,9	55,9	24	46	109	42	37	-	-
bez teplé vody	50	0,8	87	1,74	1,6	2,4	32,6	23	18	8	1	-	-	-
nezjištěno	18	0,3	22	2,75	0,4	0,6	49,4	1	2	3	2	-	10	-
celkem	6621	100,0	17073	2,58	287,8	444,0	43,5	808	2156	2937	485	224	11	-

8. Domovní fond úhrnem

Tab. č. 357 Trvale obydlené byty podle velikosti bytu,  
podle polohy a technického vybavení bytu a podle druhu domu  
a právního důvodu užívání bytu

Bruntál

Poloha, technické vybavení bytu	Počet bytů		Počet obytných místností 8 m <sup>2</sup> a více podl. pl.		Plocha bytů v tis. m <sup>2</sup>		Průměrná obytná plocha na 1 byt v m <sup>2</sup>	Byty podle počtu obytných místností						
	celkem	%	celkem	průměr na 1 byt	obytná	celková		1 obytn. místnost	2 pokoje	3 pokoje	4 pokoje	5+ pokojů	nezjištěno	
6. Převládající způsob vytápění														
ústřední topení celkem	5764	87,1	15086	2,62	251,7	388,9	43,7	651	1818	2654	436	204	1	
kotelna mimo dům	4553	68,8	11092	2,44	175,4	272,8	38,5	578	1557	2274	137	6	1	
kotelna v domě	1211	18,3	3994	3,30	76,2	116,1	63,0	73	261	380	299	198	-	
z toho:														
na pevná paliva	221	3,3	679	3,07	12,4	18,8	56,0	8	70	74	43	26	-	
etážové topení celkem	414	6,3	1101	2,66	20,5	30,7	49,5	32	135	202	33	12	-	
z toho:														
na plyn	378	5,7	1002	2,65	18,7	28,0	49,5	32	121	184	30	11	-	
na elektřinu	5	0,1	18	3,60	0,3	0,5	64,0	-	1	1	2	1	-	
na pevná paliva	31	0,5	81	2,61	1,5	2,2	47,0	-	13	17	1	-	-	
kamna celkem	339	5,1	651	1,92	11,3	17,6	33,3	106	166	59	6	2	-	
z toho:														
na plyn	86	1,3	160	1,86	3,1	4,8	36,3	32	37	15	1	1	-	
na elektřinu	187	2,8	359	1,92	5,7	9,0	30,7	54	101	28	3	1	-	
na pevná paliva	65	1,0	130	2,00	2,4	3,8	36,9	20	27	16	2	-	-	
jiný n. komb. způsob	76	1,1	192	2,53	3,6	5,6	46,8	15	31	17	7	6	-	
nezjištěno	28	0,4	43	2,39	0,8	1,2	43,7	4	6	5	3	-	10	
celkem	6621	100,0	17073	2,58	287,8	444,0	43,5	808	2156	2937	485	224	11	
7. Koupelna (sprchový kout)														
v bytě	6555	99,0	16968	2,59	285,8	441,0	43,6	779	2142	2927	482	223	2	
mimo byt														
vlastní	4	0,1	7	1,75	0,2	0,3	47,3	1	3	-	-	-	-	
společná	7	0,1	18	2,57	0,3	0,5	41,9	1	2	3	1	-	-	
bez koupelny a sprch. koutu	38	0,6	58	1,53	1,1	1,6	28,6	26	7	4	-	1	-	
nezjištěno	17	0,3	22	2,75	0,4	0,6	54,5	1	2	3	2	-	9	
celkem	6621	100,0	17073	2,58	287,8	444,0	43,5	808	2156	2937	485	224	11	
8. Záchod														
splachovací v bytě	6545	98,9	16934	2,59	285,1	439,9	43,6	785	2131	2923	482	222	2	
splach. mimo byt														
vlastní	18	0,3	45	2,50	1,0	1,5	56,1	4	7	5	-	2	-	
společný	17	0,3	37	2,18	0,7	1,1	41,6	4	7	5	1	-	-	
splach. mimo dům	1	0,0	2	2,00	0,1	0,1	50,0	-	1	-	-	-	-	
bez splachování	23	0,3	32	1,39	0,6	0,8	25,5	15	7	1	-	-	-	
nezjištěno	17	0,3	23	2,88	0,4	0,6	46,0	-	3	3	2	-	9	
celkem	6621	100,0	17073	2,58	287,8	444,0	43,5	808	2156	2937	485	224	11	
Z počtu bytů:														
koupelna i záchod v bytě	6527	98,6	16897	2,59	284,4	438,8	43,6	777	2128	2918	480	222	2	
jen záchod v bytě	18	0,3	37	2,06	0,7	1,1	39,6	8	3	5	2	-	-	
jen koupelna v bytě	28	0,4	71	2,54	1,4	2,2	51,0	2	14	9	2	1	-	
Byty I. kategorie	6389	96,5	16553	2,59	278,3	429,2	43,6	761	2070	2870	469	218	1	
Byty II. kategorie	161	2,4	403	2,50	7,3	11,5	45,4	19	68	58	11	5	-	

1. Rodinné domy

**Tab. č. 358** Trvale obydlené byty podle počtu cenzových domácností a bydlících osob, podle úrovnových ukazatelů bydlení a podle druhu domu a právního důvodu užívání bytu

Bruntál

Úrovnové ukazatele bydlení	Byty s 1 cenzovou domácností								Byty se 2 a více cenzovými domácnostmi							
	v tom s počtem bydlících osob								celkem	v tom s počtem bydlících osob						celkem
	1	2	3	4	5	6	7+	2		3	4	5	6	7+		
1. Byty s počtem obytl. místností	167	267	201	208	36	-	-	879	9	20	26	31	19	13	118	
4 m2 a více podl. pl. celkem																
1 místnost	7	9	2	3	2	-	-	23	1	-	2	-	1	-	4	
2	41	31	12	10	1	-	-	95	1	1	1	1	2	-	6	
3	55	95	53	43	6	-	-	252	2	1	7	4	1	2	17	
4	40	85	76	82	6	-	-	289	4	6	6	12	4	6	38	
5	11	28	42	39	15	-	-	135	-	9	6	7	6	2	30	
6	7	10	13	22	1	-	-	53	1	2	2	4	4	2	15	
7	4	6	2	8	5	-	-	25	-	1	2	3	1	1	8	
8 a více	-	2	-	1	-	-	-	3	-	-	-	-	-	-	-	
nezjištěno	2	1	1	-	-	-	-	4	-	-	-	-	-	-	-	
2. Byty s počtem obytl. místností	167	267	201	208	36	-	-	879	9	20	26	31	19	13	118	
8 m2 a více podl. pl. celkem																
1 místnost	9	9	4	5	2	-	-	29	1	-	2	-	1	-	4	
2	55	44	23	10	1	-	-	133	2	1	3	1	2	-	9	
3	48	98	63	55	8	-	-	272	2	2	8	4	3	3	22	
4	35	77	70	79	8	-	-	269	3	9	5	13	4	6	40	
5	11	28	32	41	13	-	-	125	1	7	4	9	7	2	30	
6	5	7	7	14	1	-	-	34	-	1	2	3	1	1	8	
7	2	1	1	3	3	-	-	10	-	-	2	1	1	1	5	
8 a více	-	2	-	1	-	-	-	3	-	-	-	-	-	-	-	
nezjištěno	2	1	1	-	-	-	-	4	-	-	-	-	-	-	-	
3. Obytná plocha na osobu	167	267	201	208	36	-	-	879	9	20	26	31	19	13	118	
v m2 celkem																
- 9,9	-	-	2	6	7	-	-	15	-	-	4	3	6	4	17	
10,0 - 14,9	1	12	14	43	6	-	-	76	-	-	3	8	7	8	26	
15,0 - 19,9	2	15	39	57	14	-	-	127	1	3	8	10	5	1	28	
20,0 - 24,9	7	41	53	65	6	-	-	172	4	5	4	8	1	-	22	
25,0 - 29,9	5	45	44	20	1	-	-	115	1	4	6	-	-	-	11	
30,0 a více	150	153	48	17	2	-	-	370	3	8	1	2	-	-	14	
nezjištěno	2	1	1	-	-	-	-	4	-	-	-	-	-	-	-	
4. Počet osob na 1 obytnou	167	267	201	208	36	-	-	879	9	20	26	31	19	13	118	
místnost 8 m2 a více podl. pl.																
celkem																
- 0,49	101	38	1	-	-	-	-	140	1	-	-	-	-	-	1	
0,50	55	77	7	1	-	-	-	140	3	1	-	-	-	-	4	
0,51 - 0,74	-	98	32	17	3	-	-	150	2	7	4	1	-	-	14	
0,75 - 0,99	-	-	70	41	1	-	-	112	-	9	4	3	1	-	17	
1,00	9	44	63	79	13	-	-	208	2	2	5	9	1	1	20	
1,01 - 1,49	-	-	-	55	8	-	-	63	-	-	8	13	7	2	30	
1,50	-	-	23	-	-	-	-	23	-	1	-	-	4	-	5	
1,51 - 1,99	-	-	-	-	8	-	-	8	-	-	-	4	-	4	8	
2,00	-	9	-	10	-	-	-	19	1	-	3	-	3	2	9	
2,01+	-	-	4	5	3	-	-	12	-	-	2	1	3	4	10	
nezjištěno	2	1	1	-	-	-	-	4	-	-	-	-	-	-	-	

2. Bytové domy - byty v osobním vlastnictví

Tab. č. 358 Trvale obydlené byty podle počtu cenových domácností a bydlících osob, podle úrovnových ukazatelů bydlení a podle druhu domu a právního důvodu užívání bytu

Bruntál

Úrovnové ukazatele bydlení	Byty s 1 cenovou domácností								Byty se 2 a více cenovými domácnostmi							
	v tom s počtem bydlících osob								celkem	v tom s počtem bydlících osob						celkem
	1	2	3	4	5	6	7+	2		3	4	5	6	7+		
1. Byty s počtem obytl. místností 4 m2 a více podl. pl. celkem	356	392	232	203	34	3	-	1220	19	46	28	15	4	5	117	
1 místnost	67	18	4	1	-	-	-	90	3	1	-	2	-	-	6	
2	165	170	68	34	5	1	-	443	10	9	5	3	-	1	28	
3	109	190	149	149	26	2	-	625	6	36	22	9	3	4	80	
4	14	13	8	16	3	-	-	54	-	-	1	1	-	-	2	
5	-	1	3	3	-	-	-	7	-	-	-	-	1	-	1	
6	1	-	-	-	-	-	-	1	-	-	-	-	-	-	-	
7	-	-	-	-	-	-	-	-	-	-	-	-	-	-	-	
8 a více nezjištěno	-	-	-	-	-	-	-	-	-	-	-	-	-	-	-	
2. Byty s počtem obytl. místností 8 m2 a více podl. pl. celkem	356	392	232	203	34	3	-	1220	19	46	28	15	4	5	117	
1 místnost	71	20	5	1	-	1	-	98	3	1	-	2	-	-	6	
2	173	178	72	40	8	-	-	471	12	12	6	3	-	1	34	
3	104	186	146	149	24	2	-	611	4	33	21	9	4	4	75	
4	8	8	7	12	2	-	-	37	-	-	1	1	-	-	2	
5	-	-	2	1	-	-	-	3	-	-	-	-	-	-	-	
6	-	-	-	-	-	-	-	-	-	-	-	-	-	-	-	
7	-	-	-	-	-	-	-	-	-	-	-	-	-	-	-	
8 a více nezjištěno	-	-	-	-	-	-	-	-	-	-	-	-	-	-	-	
3. Obytná plocha na osobu v m2 celkem	356	392	232	203	34	3	-	1220	19	46	28	15	4	5	117	
- 9,9	-	13	18	51	26	3	-	111	2	5	6	12	3	5	33	
10,0 - 14,9	5	45	122	136	8	-	-	316	5	21	22	3	1	-	52	
15,0 - 19,9	46	130	76	14	-	-	-	266	6	16	-	-	-	-	22	
20,0 - 24,9	17	134	11	1	-	-	-	163	6	4	-	-	-	-	10	
25,0 - 29,9	36	52	2	-	-	-	-	90	-	-	-	-	-	-	-	
30,0 a více nezjištěno	252	18	3	1	-	-	-	274	-	-	-	-	-	-	-	
4. Počet osob na 1 obytnou místnost 8 m2 a více podl. pl. celkem	356	392	232	203	34	3	-	1220	19	46	28	15	4	5	117	
- 0,49	112	-	-	-	-	-	-	112	-	-	-	-	-	-	-	
0,50	173	8	-	-	-	-	-	181	-	-	-	-	-	-	-	
0,51 - 0,74	-	186	2	-	-	-	-	188	4	-	-	-	-	-	4	
0,75 - 0,99	-	-	7	1	-	-	-	8	-	-	-	-	-	-	-	
1,00	71	178	146	12	-	-	-	407	12	33	1	-	-	-	46	
1,01 - 1,49	-	-	-	149	2	-	-	151	-	-	21	1	-	-	22	
1,50	-	-	72	-	-	-	-	72	-	12	-	-	-	-	12	
1,51 - 1,99	-	-	-	-	24	-	-	24	-	-	-	9	-	-	9	
2,00	-	20	-	40	-	2	-	62	3	-	6	-	4	-	13	
2,01+	-	-	5	1	8	1	-	15	-	1	-	5	-	5	11	
nezjištěno	-	-	-	-	-	-	-	-	-	-	-	-	-	-	-	

## 3. Bytové domy - byty nájemní

Tab. č. 358 Trvale obydlené byty podle počtu cenzových domácností a bydlících osob, podle úrovnových ukazatelů bydlení a podle druhu domu a právního důvodu užívání bytu

Bruntál

Úrovnové ukazatele bydlení	Byty s 1 cenzovou domácností								Byty se 2 a více cenzovými domácnostmi							
	v tom s počtem bydlících osob								celkem	v tom s počtem bydlících osob						celkem
	1	2	3	4	5	6	7+	2		3	4	5	6	7+		
1. Byty s počtem obyt. místností 4 m2 a více podl. pl. celkem	584	521	422	366	104	20	8	2025	47	36	50	31	10	7	181	
1 místnost	261	80	41	16	3	2	1	404	12	5	2	2	-	1	22	
2	236	282	165	92	19	6	3	803	23	18	15	9	2	3	70	
3	82	147	199	242	68	11	2	751	10	13	29	17	8	3	80	
4	4	11	15	14	13	1	2	60	2	-	3	3	-	-	8	
5	-	-	2	1	1	-	-	4	-	-	1	-	-	-	1	
6	-	1	-	1	-	-	-	2	-	-	-	-	-	-	-	
7	-	-	-	-	-	-	-	-	-	-	-	-	-	-	-	
8 a více nezjištěno	1	-	-	-	-	-	-	1	-	-	-	-	-	-	-	
2. Byty s počtem obyt. místností 8 m2 a více podl. pl. celkem	584	521	422	366	104	20	8	2025	47	36	50	31	10	7	181	
1 místnost	278	91	46	18	4	2	1	440	12	5	2	3	-	1	23	
2	237	288	179	100	21	6	4	835	24	18	17	8	2	3	72	
3	66	138	186	233	67	11	2	703	11	13	28	19	8	3	82	
4	2	3	9	15	12	1	1	43	-	-	3	1	-	-	4	
5	-	1	2	-	-	-	-	3	-	-	-	-	-	-	-	
6	-	-	-	-	-	-	-	-	-	-	-	-	-	-	-	
7	-	-	-	-	-	-	-	-	-	-	-	-	-	-	-	
8 a více nezjištěno	1	-	-	-	-	-	-	1	-	-	-	-	-	-	-	
3. Obytná plocha na osobu v m2 celkem	584	521	422	366	104	20	8	2025	47	36	50	31	10	7	181	
- 9,9	2	46	90	124	69	14	8	353	12	12	19	23	10	7	83	
10,0 - 14,9	34	124	215	222	30	6	-	631	12	16	26	8	-	-	62	
15,0 - 19,9	173	184	103	16	5	-	-	481	12	8	3	-	-	-	23	
20,0 - 24,9	56	115	7	3	-	-	-	181	6	-	2	-	-	-	8	
25,0 - 29,9	88	39	5	1	-	-	-	133	4	-	-	-	-	-	4	
30,0 a více nezjištěno	230	13	2	-	-	-	-	245	1	-	-	-	-	-	1	
1	1	-	-	-	-	-	-	1	-	-	-	-	-	-	-	
4. Počet osob na 1 obytnou místnost 8 m2 a více podl. pl. celkem	584	521	422	366	104	20	8	2025	47	36	50	31	10	7	181	
- 0,49	68	1	-	-	-	-	-	69	-	-	-	-	-	-	-	
0,50	237	3	-	-	-	-	-	240	-	-	-	-	-	-	-	
0,51 - 0,74	-	138	2	-	-	-	-	140	11	-	-	-	-	-	11	
0,75 - 0,99	-	-	9	-	-	-	-	9	-	-	-	-	-	-	-	
1,00	278	288	186	15	-	-	-	767	24	13	3	-	-	-	40	
1,01 - 1,49	-	-	-	233	12	-	-	245	-	-	28	1	-	-	29	
1,50	-	-	179	-	-	1	-	180	-	18	-	-	-	-	18	
1,51 - 1,99	-	-	-	-	67	-	-	67	-	-	-	19	-	-	19	
2,00	-	91	-	100	-	11	1	203	12	-	17	-	8	-	37	
2,01+	-	-	46	18	25	8	7	104	-	5	2	11	2	7	27	
nezjištěno	1	-	-	-	-	-	-	1	-	-	-	-	-	-	-	



## 4. Bytové domy - byty družstevní

Tab. č. 358 Trvale obydlené byty podle počtu cenzových domácností a bydlících osob, podle úrovněvých ukazatelů bydlení a podle druhu domu a právního důvodu užívání bytu

Bruntál

Úrovněvých ukazatele bydlení	Byty s 1 cenzovou domácností								Byty se 2 a více cenzovými domácnostmi							
	v tom s počtem bydlících osob								celkem	v tom s počtem bydlících osob						celkem
	1	2	3	4	5	6	7+	2		3	4	5	6	7+		
1. Byty s počtem obyt. místností 4 m2 a více podl. pl. celkem	258	233	243	293	61	3	-	1091	13	18	25	11	7	-	74	
1 místnost	53	11	2	3	-	-	-	69	3	-	1	-	-	-	4	
2	127	74	46	29	5	-	-	281	1	3	1	1	-	-	6	
3	66	141	175	231	47	2	-	662	8	12	21	7	7	-	55	
4	11	7	19	28	9	1	-	75	1	2	2	3	-	-	8	
5	-	-	-	2	-	-	-	2	-	-	-	-	-	-	-	
6	-	-	1	-	-	-	-	1	-	-	-	-	-	-	-	
7	-	-	-	-	-	-	-	-	-	-	-	-	-	-	-	
8 a více nezjištěno	1	-	-	-	-	-	-	1	-	1	-	-	-	-	1	
2. Byty s počtem obyt. místností 8 m2 a více podl. pl. celkem	258	233	243	293	61	3	-	1091	13	18	25	11	7	-	74	
1 místnost	63	12	5	5	-	-	-	85	4	-	1	-	-	-	5	
2	126	79	51	36	7	-	-	299	-	4	2	1	1	-	8	
3	63	138	172	231	51	2	-	657	9	12	21	8	6	-	56	
4	5	4	14	20	3	1	-	47	-	1	1	2	-	-	4	
5	-	-	1	1	-	-	-	2	-	-	-	-	-	-	-	
6	-	-	-	-	-	-	-	-	-	-	-	-	-	-	-	
7	-	-	-	-	-	-	-	-	-	-	-	-	-	-	-	
8 a více nezjištěno	1	-	-	-	-	-	-	1	-	1	-	-	-	-	1	
3. Obytná plocha na osobu v m2 celkem	258	233	243	293	61	3	-	1091	13	18	25	11	7	-	74	
- 9,9	3	9	24	63	42	2	-	143	3	1	2	7	7	-	20	
10,0 - 14,9	2	39	92	209	17	1	-	360	1	5	21	4	-	-	31	
15,0 - 19,9	28	54	111	21	2	-	-	216	1	9	2	-	-	-	12	
20,0 - 24,9	33	80	14	-	-	-	-	127	6	2	-	-	-	-	8	
25,0 - 29,9	58	30	1	-	-	-	-	89	2	-	-	-	-	-	2	
30,0 a více nezjištěno	133	21	1	-	-	-	-	155	-	-	-	-	-	-	-	
1	1	-	-	-	-	-	-	1	-	1	-	-	-	-	1	
4. Počet osob na 1 obytnou místnost 8 m2 a více podl. pl. celkem	258	233	243	293	61	3	-	1091	13	18	25	11	7	-	74	
- 0,49	68	-	-	-	-	-	-	68	-	-	-	-	-	-	-	
0,50	126	4	-	-	-	-	-	130	-	-	-	-	-	-	-	
0,51 - 0,74	-	138	1	-	-	-	-	139	9	-	-	-	-	-	9	
0,75 - 0,99	-	-	14	1	-	-	-	15	-	1	-	-	-	-	1	
1,00	63	79	172	20	-	-	-	334	-	12	1	-	-	-	13	
1,01 - 1,49	-	-	-	231	3	-	-	234	-	-	21	2	-	-	23	
1,50	-	-	51	-	-	1	-	52	-	4	-	-	-	-	4	
1,51 - 1,99	-	-	-	-	51	-	-	51	-	-	-	8	-	-	8	
2,00	-	12	-	36	-	2	-	50	4	-	2	-	6	-	12	
2,01+	-	-	5	5	7	-	-	17	-	-	1	1	1	-	3	
1 nezjištěno	1	-	-	-	-	-	-	1	-	1	-	-	-	-	1	

5. Bytové domy - byty členů družstva založeného  
v průběhu privatizace

Tab. č. 358 Trvale obydlené byty podle počtu cenzových  
domácností a bydlících osob, podle úrovněvých ukazatelů bydlení  
a podle druhu domu a právního důvodu užívání bytu

Bruntál

Úrovněvých ukazatele bydlení	Byty s 1 cenzovou domácností								Byty se 2 a více cenzovými domácnostmi							
	v tom s počtem bydlících osob								celkem	v tom s počtem bydlících osob						celkem
	1	2	3	4	5	6	7+	2		3	4	5	6	7+		
1. Byty s počtem obyt. místností 4 m2 a více podl. pl. celkem	184	195	126	130	20	2	-	657	14	15	13	7	-	1	50	
1 místnost	53	16	4	1	-	-	-	74	5	1	-	-	-	-	6	
2	84	80	26	24	4	-	-	218	5	5	2	2	-	-	14	
3	45	91	90	90	15	1	-	332	4	9	11	5	-	-	29	
4	1	7	6	15	1	1	-	31	-	-	-	-	-	1	1	
5	1	1	-	-	-	-	-	2	-	-	-	-	-	-	-	
6	-	-	-	-	-	-	-	-	-	-	-	-	-	-	-	
7	-	-	-	-	-	-	-	-	-	-	-	-	-	-	-	
8 a více nezjištěno	-	-	-	-	-	-	-	-	-	-	-	-	-	-	-	
2. Byty s počtem obyt. místností 8 m2 a více podl. pl. celkem	184	195	126	130	20	2	-	657	14	15	13	7	-	1	50	
1 místnost	67	20	4	2	-	-	-	93	5	1	-	-	-	-	6	
2	75	80	29	27	4	-	-	215	6	5	5	2	-	-	18	
3	40	89	89	89	15	2	-	324	3	9	8	5	-	-	25	
4	1	6	4	12	1	-	-	24	-	-	-	-	-	1	1	
5	1	-	-	-	-	-	-	1	-	-	-	-	-	-	-	
6	-	-	-	-	-	-	-	-	-	-	-	-	-	-	-	
7	-	-	-	-	-	-	-	-	-	-	-	-	-	-	-	
8 a více nezjištěno	-	-	-	-	-	-	-	-	-	-	-	-	-	-	-	
3. Obytná plocha na osobu v m2 celkem	184	195	126	130	20	2	-	657	14	15	13	7	-	1	50	
- 9,9	-	15	12	39	15	2	-	83	4	1	5	6	-	1	17	
10,0 - 14,9	7	29	61	83	5	-	-	185	2	11	8	1	-	-	22	
15,0 - 19,9	37	63	46	6	-	-	-	152	5	3	-	-	-	-	8	
20,0 - 24,9	11	67	6	2	-	-	-	86	2	-	-	-	-	-	2	
25,0 - 29,9	40	20	1	-	-	-	-	61	1	-	-	-	-	-	1	
30,0 a více nezjištěno	89	1	-	-	-	-	-	90	-	-	-	-	-	-	-	
4. Počet osob na 1 obytnou místnost 8 m2 a více podl. pl. celkem	184	195	126	130	20	2	-	657	14	15	13	7	-	1	50	
- 0,49	42	-	-	-	-	-	-	42	-	-	-	-	-	-	-	
0,50	75	6	-	-	-	-	-	81	-	-	-	-	-	-	-	
0,51 - 0,74	-	89	-	-	-	-	-	89	3	-	-	-	-	-	3	
0,75 - 0,99	-	-	4	-	-	-	-	4	-	-	-	-	-	-	-	
1,00	67	80	89	12	-	-	-	248	6	9	-	-	-	-	15	
1,01 - 1,49	-	-	-	89	1	-	-	90	-	-	8	-	-	-	8	
1,50	-	-	29	-	-	-	-	29	-	5	-	-	-	-	5	
1,51 - 1,99	-	-	-	-	15	-	-	15	-	-	-	5	-	1	6	
2,00	-	20	-	27	-	2	-	49	5	-	5	-	-	-	10	
2,01+	-	-	4	2	4	-	-	10	-	1	-	2	-	-	3	
nezjištěno	-	-	-	-	-	-	-	-	-	-	-	-	-	-	-	

## 6. Bytové domy - byty ostatní

Tab. č. 358 Trvale obydlené byty podle počtu cenzových domácností a bydlících osob, podle úrovně ukazatelů bydlení a podle druhu domu a právního důvodu užívání bytu

Bruntál

Úrovně ukazatele bydlení	Byty s 1 cenzovou domácností								Byty se 2 a více cenzovými domácnostmi							
	v tom s počtem bydlících osob								celkem	v tom s počtem bydlících osob						celkem
	1	2	3	4	5	6	7+	2		3	4	5	6	7+		
1. Byty s počtem obyt. místností 4 m2 a více podl. pl. celkem	41	39	25	28	8	2	-	143	4	2	3	5	3	-	17	
1 místnost	10	4	-	-	-	-	-	14	-	-	-	-	-	-	-	
2	17	16	5	4	1	1	-	44	1	1	-	1	-	-	3	
3	14	18	18	20	6	1	-	77	2	1	3	4	2	-	12	
4	-	1	2	4	1	-	-	8	1	-	-	-	1	-	2	
5	-	-	-	-	-	-	-	-	-	-	-	-	-	-	-	
6	-	-	-	-	-	-	-	-	-	-	-	-	-	-	-	
7	-	-	-	-	-	-	-	-	-	-	-	-	-	-	-	
8 a více	-	-	-	-	-	-	-	-	-	-	-	-	-	-	-	
nezjištěno	-	-	-	-	-	-	-	-	-	-	-	-	-	-	-	
2. Byty s počtem obyt. místností 8 m2 a více podl. pl. celkem	41	39	25	28	8	2	-	143	4	2	3	5	3	-	17	
1 místnost	11	4	-	-	-	-	-	15	-	-	-	-	-	-	-	
2	17	18	5	6	1	1	-	48	1	1	-	1	-	-	3	
3	13	17	18	18	6	1	-	73	3	1	3	4	2	-	13	
4	-	-	2	4	1	-	-	7	-	-	-	-	1	-	1	
5	-	-	-	-	-	-	-	-	-	-	-	-	-	-	-	
6	-	-	-	-	-	-	-	-	-	-	-	-	-	-	-	
7	-	-	-	-	-	-	-	-	-	-	-	-	-	-	-	
8 a více	-	-	-	-	-	-	-	-	-	-	-	-	-	-	-	
nezjištěno	-	-	-	-	-	-	-	-	-	-	-	-	-	-	-	
3. Obytná plocha na osobu v m2 celkem	41	39	25	28	8	2	-	143	4	2	3	5	3	-	17	
- 9,9	-	1	2	10	6	2	-	21	-	-	-	5	3	-	8	
10,0 - 14,9	1	7	14	18	2	-	-	42	-	2	3	-	-	-	5	
15,0 - 19,9	4	15	7	-	-	-	-	26	1	-	-	-	-	-	1	
20,0 - 24,9	5	9	2	-	-	-	-	16	3	-	-	-	-	-	3	
25,0 - 29,9	5	5	-	-	-	-	-	10	-	-	-	-	-	-	-	
30,0 a více	26	2	-	-	-	-	-	28	-	-	-	-	-	-	-	
nezjištěno	-	-	-	-	-	-	-	-	-	-	-	-	-	-	-	
4. Počet osob na 1 obytnou místnost 8 m2 a více podl. pl. celkem	41	39	25	28	8	2	-	143	4	2	3	5	3	-	17	
- 0,49	13	-	-	-	-	-	-	13	-	-	-	-	-	-	-	
0,50	17	-	-	-	-	-	-	17	-	-	-	-	-	-	-	
0,51 - 0,74	-	17	-	-	-	-	-	17	3	-	-	-	-	-	3	
0,75 - 0,99	-	-	2	-	-	-	-	2	-	-	-	-	-	-	-	
1,00	11	18	18	4	-	-	-	51	1	1	-	-	-	-	2	
1,01 - 1,49	-	-	-	18	1	-	-	19	-	-	3	-	-	-	3	
1,50	-	-	5	-	-	-	-	5	-	1	-	-	1	-	2	
1,51 - 1,99	-	-	-	-	6	-	-	6	-	-	-	4	-	-	4	
2,00	-	4	-	6	-	1	-	11	-	-	-	-	2	-	2	
2,01+	-	-	-	-	1	1	-	2	-	-	-	1	-	-	1	
nezjištěno	-	-	-	-	-	-	-	-	-	-	-	-	-	-	-	

7. Ostatní budovy

Tab. č. 358 Trvale obydlené byty podle počtu cenзовých domácností a bydlících osob, podle úrovnových ukazatelů bydlení a podle druhu domu a právního důvodu užívání bytu

Bruntál

Úrovnové ukazatele bydlení	Byty s 1 cenзовou domácností								Byty se 2 a více cenзовými domácnostmi							
	v tom s počtem bydlících osob							celkem	v tom s počtem bydlících osob							celkem
	1	2	3	4	5	6	7+		2	3	4	5	6	7+		
1. Byty s počtem obytl. místností 4 m2 a více podl. pl. celkem	14	6	8	13	-	-	-	41	2	3	1	2	-	-	8	
1 místnost	2	-	-	1	-	-	-	3	1	-	-	-	-	-	1	
2	5	2	-	2	-	-	-	9	-	1	-	-	-	-	1	
3	2	3	6	8	-	-	-	19	1	1	1	1	-	-	4	
4	-	1	2	2	-	-	-	5	-	1	-	1	-	-	2	
5	-	-	-	-	-	-	-	-	-	-	-	-	-	-	-	
6	1	-	-	-	-	-	-	1	-	-	-	-	-	-	-	
7	-	-	-	-	-	-	-	-	-	-	-	-	-	-	-	
8 a více nezjištěno	-	-	-	-	-	-	-	-	-	-	-	-	-	-	-	
4	4	-	-	-	-	-	-	4	-	-	-	-	-	-	-	
2. Byty s počtem obytl. místností 8 m2 a více podl. pl. celkem	14	6	8	13	-	-	-	41	2	3	1	2	-	-	8	
1 místnost	2	-	-	1	-	-	-	3	1	-	-	-	-	-	1	
2	5	3	-	2	-	-	-	10	-	1	-	-	-	-	1	
3	2	2	7	9	-	-	-	20	1	1	1	1	-	-	4	
4	1	1	1	1	-	-	-	4	-	1	-	1	-	-	2	
5	-	-	-	-	-	-	-	-	-	-	-	-	-	-	-	
6	-	-	-	-	-	-	-	-	-	-	-	-	-	-	-	
7	-	-	-	-	-	-	-	-	-	-	-	-	-	-	-	
8 a více nezjištěno	-	-	-	-	-	-	-	-	-	-	-	-	-	-	-	
4	4	-	-	-	-	-	-	4	-	-	-	-	-	-	-	
3. Obytná plocha na osobu v m2 celkem	14	6	8	13	-	-	-	41	2	3	1	2	-	-	8	
- 9,9	-	-	-	2	-	-	-	2	1	-	-	-	-	-	1	
10,0 - 14,9	1	-	2	7	-	-	-	10	-	1	-	1	-	-	2	
15,0 - 19,9	-	1	1	3	-	-	-	5	-	1	1	1	-	-	3	
20,0 - 24,9	-	2	3	1	-	-	-	6	-	-	-	-	-	-	-	
25,0 - 29,9	-	1	1	-	-	-	-	2	1	-	-	-	-	-	1	
30,0 a více nezjištěno	9	2	1	-	-	-	-	12	-	1	-	-	-	-	1	
4	4	-	-	-	-	-	-	4	-	-	-	-	-	-	-	
4. Počet osob na 1 obytnou místnost 8 m2 a více podl. pl. celkem	14	6	8	13	-	-	-	41	2	3	1	2	-	-	8	
- 0,49	3	-	-	-	-	-	-	3	-	-	-	-	-	-	-	
0,50	5	1	-	-	-	-	-	6	-	-	-	-	-	-	-	
0,51 - 0,74	-	2	-	-	-	-	-	2	1	-	-	-	-	-	1	
0,75 - 0,99	-	-	1	-	-	-	-	1	-	1	-	-	-	-	1	
1,00	2	3	7	1	-	-	-	13	-	1	-	-	-	-	1	
1,01 - 1,49	-	-	-	9	-	-	-	9	-	-	1	1	-	-	2	
1,50	-	-	-	-	-	-	-	-	-	1	-	-	-	-	1	
1,51 - 1,99	-	-	-	-	-	-	-	-	-	-	-	1	-	-	1	
2,00	-	-	-	2	-	-	-	2	1	-	-	-	-	-	1	
2,01+	-	-	-	1	-	-	-	1	-	-	-	-	-	-	-	
4 nezjištěno	4	-	-	-	-	-	-	4	-	-	-	-	-	-	-	

8. Domovní fond úhrnem

Tab. č. 358 Trvale obydlené byty podle počtu cenzových domácností a bydlících osob, podle úrovnových ukazatelů bydlení a podle druhu domu a právního důvodu užívání bytu

Bruntál

Úrovnové ukazatele bydlení	Byty s 1 cenzovou domácností								Byty se 2 a více cenzovými domácnostmi							
	v tom s počtem bydlících osob								celkem	v tom s počtem bydlících osob						celkem
	1	2	3	4	5	6	7+	2		3	4	5	6	7+		
1. Byty s počtem obyt. místností 4 m2 a více podl. pl. celkem	1604	1653	1257	1241	263	30	8	6056	108	140	146	102	43	26	565	
1 místnost	453	138	53	25	5	2	1	677	25	7	5	4	1	1	43	
2	675	655	322	195	35	8	3	1893	41	38	24	17	4	4	128	
3	373	685	690	783	168	17	2	2718	33	73	94	47	21	9	277	
4	70	125	128	161	33	3	2	522	8	9	12	20	5	7	61	
5	12	30	47	45	16	-	-	150	-	9	7	7	7	2	32	
6	9	11	14	23	1	-	-	58	1	2	2	4	4	2	15	
7	4	6	2	8	5	-	-	25	-	1	2	3	1	1	8	
8 a více	-	2	-	1	-	-	-	3	-	-	-	-	-	-	-	
nezjištěno	8	1	1	-	-	-	-	10	-	1	-	-	-	-	1	
2. Byty s počtem obyt. místností 8 m2 a více podl. pl. celkem	1604	1653	1257	1241	263	30	8	6056	108	140	146	102	43	26	565	
1 místnost	501	156	64	32	6	3	1	763	26	7	5	5	1	1	45	
2	688	690	359	221	42	7	4	2011	45	42	33	16	5	4	145	
3	336	668	681	784	171	18	2	2660	33	71	90	50	23	10	277	
4	52	99	107	143	27	2	1	431	3	11	10	18	5	7	54	
5	12	29	37	43	13	-	-	134	1	7	4	9	7	2	30	
6	5	7	7	14	1	-	-	34	-	1	2	3	1	1	8	
7	2	1	1	3	3	-	-	10	-	-	2	1	1	1	5	
8 a více	-	2	-	1	-	-	-	3	-	-	-	-	-	-	-	
nezjištěno	8	1	1	-	-	-	-	10	-	1	-	-	-	-	1	
3. Obytná plocha na osobu v m2 celkem	1604	1653	1257	1241	263	30	8	6056	108	140	146	102	43	26	565	
- 9,9	5	84	148	295	165	23	8	728	22	19	36	56	29	17	179	
10,0 - 14,9	51	256	520	718	68	7	-	1620	20	56	83	25	8	8	200	
15,0 - 19,9	290	462	383	117	21	-	-	1273	26	40	14	11	5	1	97	
20,0 - 24,9	129	448	96	72	6	-	-	751	27	11	6	8	1	-	53	
25,0 - 29,9	232	192	54	21	1	-	-	500	9	4	6	-	-	-	19	
30,0 a více	889	210	55	18	2	-	-	1174	4	9	1	2	-	-	16	
nezjištěno	8	1	1	-	-	-	-	10	-	1	-	-	-	-	1	
4. Počet osob na 1 obytnou místnost 8 m2 a více podl. pl. celkem	1604	1653	1257	1241	263	30	8	6056	108	140	146	102	43	26	565	
- 0,49	407	39	1	-	-	-	-	447	1	-	-	-	-	-	1	
0,50	688	99	7	1	-	-	-	795	3	1	-	-	-	-	4	
0,51 - 0,74	-	668	37	17	3	-	-	725	33	7	4	1	-	-	45	
0,75 - 0,99	-	-	107	43	1	-	-	151	-	11	4	3	1	-	19	
1,00	501	690	681	143	13	-	-	2028	45	71	10	9	1	1	137	
1,01 - 1,49	-	-	-	784	27	-	-	811	-	-	90	18	7	2	117	
1,50	-	-	359	-	-	2	-	361	-	42	-	-	5	-	47	
1,51 - 1,99	-	-	-	-	171	-	-	171	-	-	-	50	-	5	55	
2,00	-	156	-	221	-	18	1	396	26	-	33	-	23	2	84	
2,01+	-	-	64	32	48	10	7	161	-	7	5	21	6	16	55	
nezjištěno	8	1	1	-	-	-	-	10	-	1	-	-	-	-	1	

Tab. č. 359 Trvale obydlené byty podle velikosti bytu, počtu obytných místností, počtu cenových domácností, bydlících osob a podle druhu domu a velikosti obytné plochy

Bruntál

Druh domu, obytná plocha v m <sup>2</sup>	Velikost bytu						Počet bytů celkem	Obytná plocha v m <sup>2</sup>	Celk. počet obytných místností s podl. plochou		Počet	
	1 obytn. místnost	2 pokoje	3 pokoje	4 pokoje	5+ pokojů	nezjištěno			4 m <sup>2</sup> a více	8 m <sup>2</sup> a více	cenových domácností	bydlících osob
1. Rodinné domy celkem												
- 9,9	-	-	-	-	-	-	-	-	-	-	-	-
10,0 - 14,9	1	-	-	-	-	-	1	14	1	1	1	1
15,0 - 19,9	2	-	-	-	-	-	2	35	4	2	2	2
20,0 - 24,9	18	2	-	-	-	-	20	461	23	22	21	50
25,0 - 29,9	3	12	1	-	-	-	16	441	36	30	19	36
30,0 - 34,9	5	15	7	-	-	-	27	856	67	56	28	54
35,0 - 39,9	-	23	5	1	-	-	29	1071	67	65	31	52
40,0 - 49,9	3	46	64	8	1	-	122	5458	345	324	134	302
50,0 - 59,9	1	22	91	21	2	-	137	7345	444	412	152	358
60,0 - 69,9	-	9	58	64	15	-	146	9331	555	523	158	410
70,0 - 79,9	-	8	31	71	18	-	128	9427	527	486	149	384
80,0 - 99,9	-	5	28	102	91	-	226	19731	1045	982	257	722
100,0 - 119,9	-	-	5	25	51	-	81	8621	416	396	103	287
120,0 a více	-	-	4	17	37	-	58	8185	307	293	70	198
nezjištěno	-	-	-	-	-	4	4	x	-	-	4	7
celkem	33	142	294	309	215	4	997	70976	3837	3592	1129	2863
2. z toho s 1 bytem												
- 9,9	-	-	-	-	-	-	-	-	-	-	-	-
10,0 - 14,9	1	-	-	-	-	-	1	14	1	1	1	1
15,0 - 19,9	2	-	-	-	-	-	2	35	4	2	2	2
20,0 - 24,9	11	-	-	-	-	-	11	260	11	11	12	35
25,0 - 29,9	3	3	-	-	-	-	6	169	11	9	8	16
30,0 - 34,9	3	5	3	-	-	-	11	356	29	22	11	20
35,0 - 39,9	-	7	5	1	-	-	13	478	34	33	15	27
40,0 - 49,9	2	17	42	5	1	-	67	2995	205	187	76	184
50,0 - 59,9	1	12	56	20	-	-	89	4780	298	273	99	231
60,0 - 69,9	-	4	40	56	13	-	113	7256	445	417	122	326
70,0 - 79,9	-	5	24	60	18	-	107	7871	447	415	124	323
80,0 - 99,9	-	2	22	96	86	-	206	18012	962	905	237	675
100,0 - 119,9	-	-	4	23	47	-	74	7884	384	364	94	263
120,0 a více	-	-	4	17	36	-	57	8061	302	288	69	195
nezjištěno	-	-	-	-	-	4	4	x	-	-	4	7
celkem	23	55	200	278	201	4	761	58171	3133	2927	874	2305

Tab. č. 359 Trvale obydlené byty podle velikosti bytu, počtu obytných místností, počtu cenových domácností, bydlících osob a podle druhu domu a velikosti obytné plochy

Bruntál

Druh domu, obytná plocha v m2	Velikost bytu						Počet bytů celkem	Obytná plocha v m2	Celk. počet obytných místností s podl. plochou		Počet		
	1 obytn. místnost	2 pokoje	3 pokoje	4 pokoje	5+ pokojů	nezjištěno			4 m2 a více	8 m2 a více	cenových domácností	bydlících osob	
3. Bytové domy													
- 9,9	5	-	-	-	-	-	5	45	5	5	5	5	5
10,0 - 14,9	77	-	-	-	-	-	77	922	82	77	85	122	
15,0 - 19,9	396	18	-	-	-	-	414	6907	459	432	438	592	
20,0 - 24,9	173	82	-	-	-	-	255	5509	356	337	272	508	
25,0 - 29,9	71	523	6	-	-	-	600	16568	1178	1135	638	1248	
30,0 - 34,9	24	684	31	-	-	-	739	23381	1519	1485	798	1645	
35,0 - 39,9	12	395	272	1	-	-	680	24996	1690	1622	730	1789	
40,0 - 49,9	11	232	1619	44	7	-	1913	84517	5629	5543	2119	5749	
50,0 - 59,9	2	55	509	67	-	-	633	33407	1962	1907	693	1943	
60,0 - 69,9	-	5	130	31	-	-	166	10535	540	524	176	491	
70,0 - 79,9	-	5	39	13	-	-	57	4234	186	179	63	189	
80,0 - 99,9	-	4	11	10	1	-	26	2296	88	86	28	80	
100,0 - 119,9	-	-	-	2	-	-	2	237	10	8	2	6	
120,0 a více	-	-	2	2	1	-	5	719	19	19	5	13	
nezjištěno	-	-	-	-	-	3	3	x	-	-	4	5	
celkem	771	2003	2619	170	9	3	5575	214273	13723	13359	6056	14385	
4. Ostatní budovy													
- 9,9	-	-	-	-	-	-	-	-	-	-	-	-	-
10,0 - 14,9	1	-	-	-	-	-	1	12	1	1	1	1	
15,0 - 19,9	1	-	-	-	-	-	1	16	1	1	2	2	
20,0 - 24,9	1	-	-	-	-	-	1	24	1	1	1	4	
25,0 - 29,9	-	-	-	-	-	-	-	-	-	-	-	-	
30,0 - 34,9	1	3	-	-	-	-	4	127	7	7	5	10	
35,0 - 39,9	-	-	-	-	-	-	-	-	-	-	-	-	
40,0 - 49,9	-	2	9	-	-	-	11	479	32	31	12	31	
50,0 - 59,9	-	3	6	-	-	-	9	477	24	24	11	26	
60,0 - 69,9	-	3	6	-	-	-	9	572	26	24	10	25	
70,0 - 79,9	-	-	-	2	-	-	2	155	8	8	2	6	
80,0 - 99,9	-	-	3	1	-	-	4	347	13	13	5	13	
100,0 - 119,9	-	-	-	2	-	-	2	204	8	8	4	6	
120,0 a více	-	-	-	1	-	-	1	123	6	4	1	1	
nezjištěno	-	-	-	-	-	4	4	x	-	-	4	4	
celkem	4	11	24	6	-	4	49	2536	127	122	58	129	

Tab. č. 359 Trvale obydlené byty podle velikosti bytu, počtu obytných místností, počtu cenzových domácností, bydlících osob a podle druhu domu a velikosti obytné plochy

Bruntál

Druh domu, obytná plocha v m <sup>2</sup>	Velikost bytu						Počet bytů celkem	Obytná plocha v m <sup>2</sup>	Celk. počet obytných místností s podl. plochou		Počet		
	1 obytn. místnost	2 pokoje	3 pokoje	4 pokoje	5+ pokojů	nezjištěno			4 m <sup>2</sup> a více	8 m <sup>2</sup> a více	cenzových domácností	bydlících osob	
5. Domovní fond úhrnem													
- 9,9	5	-	-	-	-	-	5	45	5	5	5	5	5
10,0 - 14,9	79	-	-	-	-	-	79	948	84	79	87	124	124
15,0 - 19,9	399	18	-	-	-	-	417	6958	464	435	442	596	596
20,0 - 24,9	192	84	-	-	-	-	276	5994	380	360	294	562	562
25,0 - 29,9	74	535	7	-	-	-	616	17009	1214	1165	657	1284	1284
30,0 - 34,9	30	702	38	-	-	-	770	24364	1593	1548	831	1709	1709
35,0 - 39,9	12	418	277	2	-	-	709	26067	1757	1687	761	1841	1841
40,0 - 49,9	14	280	1692	52	8	-	2046	90454	6006	5898	2265	6082	6082
50,0 - 59,9	3	80	606	88	2	-	779	41229	2430	2343	856	2327	2327
60,0 - 69,9	-	17	194	95	15	-	321	20438	1121	1071	344	926	926
70,0 - 79,9	-	13	70	86	18	-	187	13816	721	673	214	579	579
80,0 - 99,9	-	9	42	113	92	-	256	22374	1146	1081	290	815	815
100,0 - 119,9	-	-	5	29	51	-	85	9062	434	412	109	299	299
120,0 a více	-	-	6	20	38	-	64	9027	332	316	76	212	212
nezjištěno	-	-	-	-	-	11	11	x	-	-	12	16	16
celkem	808	2156	2937	485	224	11	6621	287785	17687	17073	7243	17377	17377
6. Z úhrnu domovního fondu byty v osobním vlastnictví													
- 9,9	-	-	-	-	-	-	-	-	-	-	-	-	-
10,0 - 14,9	7	-	-	-	-	-	7	86	7	7	9	10	10
15,0 - 19,9	64	5	-	-	-	-	69	1189	80	74	74	111	111
20,0 - 24,9	23	7	-	-	-	-	30	647	37	37	33	47	47
25,0 - 29,9	6	91	1	-	-	-	98	2729	194	191	105	188	188
30,0 - 34,9	1	168	4	-	-	-	173	5417	356	349	185	343	343
35,0 - 39,9	2	136	68	1	-	-	207	7618	501	482	223	500	500
40,0 - 49,9	-	77	429	8	1	-	515	22758	1498	1478	576	1422	1422
50,0 - 59,9	1	16	133	13	-	-	163	8713	499	484	181	444	444
60,0 - 69,9	-	2	39	10	-	-	51	3210	170	161	55	131	131
70,0 - 79,9	-	1	9	4	-	-	14	1027	46	45	15	39	39
80,0 - 99,9	-	2	2	1	1	-	6	578	19	19	6	13	13
100,0 - 119,9	-	-	-	1	-	-	1	118	4	4	1	2	2
120,0 a více	-	-	1	1	1	-	3	444	12	12	3	9	9
nezjištěno	-	-	-	-	-	-	-	x	-	-	-	-	-
celkem	104	505	686	39	3	-	1337	54534	3423	3343	1466	3259	3259



## 1. Rodinné domy

Tab. č. 360 Trvale obydlené byty podle velikosti bytu, plochy bytu a počtu bydlících osob, podle složení bytové domácnosti a podle druhu domu a právního důvodu užívání bytu

Bruntál

Složení bytové domácnosti	Velikost bytu						Počet bytů celkem	Obytná plocha v tis. m <sup>2</sup>	Obytné místnosti 8 m <sup>2</sup> a více podl. pl.	Počet bydlících osob	Průměrná obytná plocha na osobu v m <sup>2</sup>	Prům. počet osob na 1 obytn. místn. 8 m <sup>2</sup> a více podl. pl.
	1 obytná místnost	2 pokoje	3 pokoje	4 pokoje	5+ pokojů	nezjištěno						
Bytová domácnost tvořena:												
1 cenzovou domácností												
úplná rodina bez závislých dětí	12	42	113	119	57	1	344	23,5	1220	870	27,0	0,71
%	3,5	12,2	32,8	34,6	16,6	0,3	100,0	x	x	x	x	x
úplná rodina se závislými dětmi	6	20	74	88	83	-	271	22,0	1065	1038	21,1	0,97
%	2,2	7,4	27,3	32,5	30,6	-	100,0	x	x	x	x	x
s počtem dětí 1	3	11	32	38	33	-	117	9,1	444	398	22,9	0,90
2	3	8	37	48	44	-	140	11,7	561	570	20,5	1,02
3	-	1	5	2	6	-	14	1,2	60	70	16,5	1,17
4+	-	-	-	-	-	-	-	-	-	-	X	X
neúplná rodina bez závislých dětí	-	6	16	14	4	-	40	2,7	136	90	30,0	0,66
%	-	15,0	40,0	35,0	10,0	-	100,0	x	x	x	x	x
neúplná rodina se závislými dětmi	2	7	17	12	8	1	47	3,4	156	130	26,4	0,83
%	4,3	14,9	36,2	25,5	17,0	2,1	100,0	x	x	x	x	x
s počtem dětí 1	-	6	11	7	5	1	30	2,1	98	73	28,4	0,74
2	1	1	5	3	3	-	13	1,0	46	41	25,4	0,89
3+	1	-	1	2	-	-	4	0,3	12	16	19,7	1,33
vícečlenná nerodinná domácnost	-	3	4	1	2	-	10	0,7	32	21	31,4	0,66
domácnost jednotlivce	9	55	48	35	18	2	167	9,3	502	167	55,5	0,33
celkem	29	133	272	269	172	4	879	61,5	3111	2316	26,6	0,74
2 cenzovými domácnostmi												
rodičů a dětí												
2 úplné rodiny	-	-	6	5	8	-	19	1,6	79	111	14,2	1,41
ostatní rodiny	-	1	1	6	4	-	12	1,0	52	55	18,0	1,06
rodinná domácnost a jednotlivce	2	3	8	13	19	-	45	3,7	187	182	20,4	0,97
2 domácnosti jednotlivců	1	2	2	3	1	-	9	0,6	28	18	30,6	0,64
jiné dvě domácnosti	1	2	3	10	5	-	21	1,7	81	104	16,0	1,28
celkem	4	8	20	37	37	-	106	8,5	427	470	18,1	1,10
3+ cenzovými domácnostmi celkem	-	1	2	3	6	-	12	1,0	54	77	12,9	1,43
Bytové domácnosti se 2+ CD												
s 1 závislým dítětem	1	4	9	13	16	-	43	3,5	178	209	16,6	1,17
se 2 závislými dětmi	-	-	3	7	6	-	16	1,4	70	97	14,1	1,39
se 3 závislými dětmi	1	-	2	3	3	-	9	0,7	35	62	10,6	1,77
ostatní případy	2	5	8	17	18	-	50	4,0	198	179	22,3	0,90
celkem	4	9	22	40	43	-	118	9,5	481	547	17,3	1,14
Úhrnem	33	142	294	309	215	4	997	71,0	3592	2863	24,8	0,80

## 2. Bytové domy - byty v osobním vlastnictví

Tab. č. 360 Trvale obydlené byty podle velikosti bytu, plochy bytu a počtu bydlících osob, podle složení bytové domácnosti a podle druhu domu a právního důvodu užívání bytu

Bruntál

Složení bytové domácnosti	Velikost bytu						Počet bytů celkem	Obytná plocha v tis. m <sup>2</sup>	Obytné místnosti 8 m <sup>2</sup> a více podl. pl.	Počet bydlících osob	Průměrná obyt. plocha na osobu v m <sup>2</sup>	Prům. počet osob na 1 obyt. místn. 8 m <sup>2</sup> a více podl. pl.
	1 obytná místnost	2 pokoje	3 pokoje	4 pokoje	5+ pokojů	nezjištěno						
Bytová domácnost tvořena:												
1 cenzovou domácností												
úplná rodina bez závislých dětí	7	142	219	8	-	-	376	16,0	980	894	17,9	0,91
%	1,9	37,8	58,2	2,1	-	-	100,0	x	x	x	x	x
úplná rodina se závislými dětmi	6	80	213	16	2	-	317	14,2	879	1187	12,0	1,35
%	1,9	25,2	67,2	5,0	0,6	-	100,0	x	x	x	x	x
s počtem dětí 1	4	44	95	4	1	-	148	6,6	398	479	13,7	1,20
2	1	30	103	10	1	-	145	6,6	415	586	11,3	1,41
3	-	6	14	2	-	-	22	0,9	62	110	8,6	1,77
4+	1	-	1	-	-	-	2	0,1	4	12	5,4	3,00
neúplná rodina bez závislých dětí	4	24	28	1	-	-	57	2,2	140	123	18,1	0,88
%	7,0	42,1	49,1	1,8	-	-	100,0	x	x	x	x	x
neúplná rodina se závislými dětmi	8	38	43	4	1	-	94	3,8	234	233	16,4	1,00
%	8,5	40,4	45,7	4,3	1,1	-	100,0	x	x	x	x	x
s počtem dětí 1	7	28	31	2	-	-	68	2,7	164	149	18,1	0,91
2	1	9	11	1	1	-	23	1,0	61	71	14,0	1,16
3+	-	1	1	1	-	-	3	0,1	9	13	9,8	1,44
vícečlenná nerodinná domácnost	2	14	4	-	-	-	20	0,7	42	43	17,1	1,02
domácnost jednotlivce	71	173	104	8	-	-	356	12,7	761	356	35,8	0,47
celkem	98	471	611	37	3	-	1220	49,7	3036	2836	17,5	0,93
2 cenzovými domácnostmi												
rodičů a dětí												
2 úplné rodiny	-	1	5	-	-	-	6	0,3	17	30	8,7	1,76
ostatní rodiny	-	1	7	1	-	-	9	0,4	27	43	9,2	1,59
rodinná domácnost a jednatel	2	16	44	1	-	-	63	2,7	170	218	12,4	1,28
2 domácnosti jednotlivců	3	12	4	-	-	-	19	0,6	39	38	16,8	0,97
jiné dvě domácnosti	-	2	8	-	-	-	10	0,5	28	49	9,7	1,75
celkem	5	32	68	2	-	-	107	4,5	281	378	11,9	1,35
3+ cenzovými domácnostmi celkem	1	2	7	-	-	-	10	0,4	26	45	8,3	1,73
Bytové domácnosti se 2+ CD												
s 1 závislým dítětem	2	9	20	1	-	-	32	1,3	84	131	10,0	1,56
se 2 závislými dětmi	-	4	5	-	-	-	9	0,4	23	44	8,2	1,91
se 3 závislými dětmi	-	1	3	-	-	-	4	0,2	11	25	6,8	2,27
ostatní případy	4	20	47	1	-	-	72	3,0	189	223	13,5	1,18
celkem	6	34	75	2	-	-	117	4,9	307	423	11,5	1,38
Úhrnem	104	505	686	39	3	-	1337	54,5	3343	3259	16,7	0,97

## 3. Bytové domy - byty nájemní

Tab. č. 360 Trvale obydlené byty podle velikosti bytu, plochy bytu a počtu bydlících osob, podle složení bytové domácnosti a podle druhu domu a právního důvodu užívání bytu

Bruntál

Složení bytové domácnosti	Velikost bytu						Počet bytů celkem	Obytná plocha v tis. m <sup>2</sup>	Obytné místnosti 8 m <sup>2</sup> a více podl. pl.	Počet bydlících osob	Průměrná obytná plocha na osobu v m <sup>2</sup>	Prům. počet osob na 1 obytn. místn. 8 m <sup>2</sup> a více podl. pl.
	1 obytná místnost	2 pokoje	3 pokoje	4 pokoje	5+ pokojů	nezjištěno						
Bytová domácnost tvořena:												
1 cenzovou domácností												
úplná rodina bez závislých dětí	44	196	141	7	1	-	389	14,5	892	934	15,5	1,05
%	11,3	50,4	36,2	1,8	0,3	-	100,0	x	x	x	x	x
úplná rodina se závislými dětmi	48	195	357	25	-	-	625	25,9	1609	2440	10,6	1,52
%	7,7	31,2	57,1	4,0	-	-	100,0	x	x	x	x	x
s počtem dětí 1	30	97	109	6	-	-	242	9,3	575	766	12,1	1,33
2	12	75	191	14	-	-	292	12,6	791	1190	10,6	1,50
3	3	17	49	4	-	-	73	3,3	200	369	8,9	1,85
4+	3	6	8	1	-	-	18	0,8	43	115	6,6	2,67
neúplná rodina bez závislých dětí	14	49	38	-	-	-	101	3,6	226	230	15,8	1,02
%	13,9	48,5	37,6	-	-	-	100,0	x	x	x	x	x
neúplná rodina se závislými dětmi	47	130	93	9	2	-	281	10,2	632	770	13,3	1,22
%	16,7	46,3	33,1	3,2	0,7	-	100,0	x	x	x	x	x
s počtem dětí 1	35	76	47	5	-	-	163	5,8	348	358	16,1	1,03
2	9	41	31	1	2	-	84	3,0	198	257	11,7	1,30
3+	3	13	15	3	-	-	34	1,5	86	155	9,4	1,80
vícečlenná nerodinná domácnost	9	28	8	-	-	-	45	1,6	89	95	16,3	1,07
domácnost jednotlivce	278	237	66	2	-	1	584	15,9	958	584	27,2	0,61
celkem	440	835	703	43	3	1	2025	71,8	4406	5053	14,2	1,15
2 cenzovými domácnostmi												
rodičů a dětí												
2 úplné rodiny	-	1	2	-	-	-	3	0,1	8	16	6,8	2,00
ostatní rodiny	2	6	7	2	-	-	17	0,7	43	90	7,3	2,09
rodinná domácnost a jednotlivce	6	33	43	1	-	-	83	3,4	205	321	10,5	1,57
2 domácnosti jednotlivců	12	24	11	-	-	-	47	1,5	93	94	15,5	1,01
jiné dvě domácnosti	2	3	10	1	-	-	16	0,7	42	76	8,7	1,81
celkem	22	67	73	4	-	-	166	6,2	391	597	10,5	1,53
3+ cenzovými domácnostmi celkem	1	5	9	-	-	-	15	0,6	38	73	8,0	1,92
Bytové domácnosti se 2+ CD												
s 1 závislým dítětem	5	18	25	3	-	-	51	2,1	128	203	10,2	1,59
se 2 závislými dětmi	1	15	25	1	-	-	42	1,8	110	201	8,8	1,83
se 3 závislými dětmi	2	3	4	-	-	-	9	0,3	20	51	5,8	2,55
ostatní případy	15	36	28	-	-	-	79	2,7	171	215	12,4	1,26
celkem	23	72	82	4	-	-	181	6,8	429	670	10,2	1,56
Úhrnem	463	907	785	47	3	1	2206	78,6	4835	5723	13,7	1,18

## 4. Bytové domy - byty družstevní

Tab. č. 360 Trvale obydlené byty podle velikosti bytu, plochy bytu a počtu bydlících osob, podle složení bytové domácnosti a podle druhu domu a právního důvodu užívání bytu

Bruntál

Složení bytové domácnosti	Velikost bytu						Počet bytů celkem	Obytná plocha v tis. m <sup>2</sup>	Obytné místnosti 8 m <sup>2</sup> a více podl. pl.	Počet bydlících osob	Průměrná obyt. plocha na osobu v m <sup>2</sup>	Prům. počet osob na 1 obyt. místn. 8 m <sup>2</sup> a více podl. pl.
	1 obytná místnost	2 pokoje	3 pokoje	4 pokoje	5+ pokojů	nezjištěno						
Bytová domácnost tvořena:												
1 cenzovou domácností												
úplná rodina bez závislých dětí	6	49	134	5	-	-	194	8,3	526	475	17,5	0,90
%	3,1	25,3	69,1	2,6	-	-	100,0	x	x	x	x	x
úplná rodina se závislými dětmi	7	67	348	31	2	-	455	20,4	1319	1754	11,6	1,33
%	1,5	14,7	76,5	6,8	0,4	-	100,0	x	x	x	x	x
s počtem dětí 1	2	31	110	15	2	-	160	7,2	464	516	14,0	1,11
2	5	32	199	14	-	-	250	11,1	722	1010	11,0	1,40
3	-	4	37	2	-	-	43	2,0	127	216	9,3	1,70
4+	-	-	2	-	-	-	2	0,1	6	12	8,6	2,00
neúplná rodina bez závislých dětí	3	17	36	1	-	-	57	2,4	149	128	18,6	0,86
%	5,3	29,8	63,2	1,8	-	-	100,0	x	x	x	x	x
neúplná rodina se závislými dětmi	4	35	72	5	-	-	116	4,9	310	310	15,8	1,00
%	3,4	30,2	62,1	4,3	-	-	100,0	x	x	x	x	x
s počtem dětí 1	4	21	37	2	-	-	64	2,7	165	145	18,4	0,88
2	-	13	30	3	-	-	46	2,0	128	141	13,9	1,10
3+	-	1	5	-	-	-	6	0,3	17	24	11,3	1,41
vícečlenná nerodinná domácnost	2	5	4	-	-	-	11	0,4	24	23	18,6	0,96
domácnost jednotlivce	63	126	63	5	-	1	258	8,5	524	258	33,1	0,49
celkem	85	299	657	47	2	1	1091	45,0	2852	2948	15,3	1,03
2 cenzovými domácnostmi												
rodičů a dětí												
2 úplné rodiny	-	-	2	-	-	-	2	0,1	6	9	11,8	1,50
ostatní rodiny	-	1	1	-	-	-	2	0,1	5	12	7,5	2,40
rodinná domácnost a jednatel	1	7	36	4	-	1	49	2,2	139	194	11,2	1,40
2 domácnosti jednotlivců	4	-	9	-	-	-	13	0,5	31	26	18,8	0,84
jiné dvě domácnosti	-	-	3	-	-	-	3	0,2	9	14	11,1	1,56
celkem	5	8	51	4	-	1	69	3,0	190	255	11,8	1,34
3+ cenzovými domácnostmi celkem												
-	-	-	5	-	-	-	5	0,2	15	22	10,5	1,47
Bytové domácnosti se 2+ CD												
s 1 závislým dítětem	-	1	17	1	-	1	20	0,9	57	78	11,1	1,37
se 2 závislými dětmi	1	3	17	1	-	-	22	0,9	62	103	9,2	1,66
se 3 závislými dětmi	-	-	1	-	-	-	1	0,0	3	6	6,3	2,00
ostatní případy	4	4	21	2	-	-	31	1,4	83	90	15,6	1,08
celkem	5	8	56	4	-	1	74	3,3	205	277	11,7	1,35
Úhrnem	90	307	713	51	2	2	1165	48,2	3057	3225	15,0	1,05

5. Bytové domy - byty členů družstva založeného  
v průběhu privatizace

Tab. č. 360 Trvale obydlené byty podle velikosti bytu, plochy bytu  
a počtu bydlících osob, podle složení bytové domácnosti  
a podle druhu domu a právního důvodu užívání bytu

Bruntál

Složení bytové domácnosti	Velikost bytu						Počet bytů celkem	Obytná plocha v tis. m <sup>2</sup>	Obytné místnosti 8 m <sup>2</sup> a více podl. pl.	Počet bydlících osob	Průměrná obyt. plocha na osobu v m <sup>2</sup>	Prům. počet osob na 1 obyt. místn. 8 m <sup>2</sup> a více podl. pl.
	1 obytná místnost	2 pokoje	3 pokoje	4 pokoje	5+ pokojů	nezjištěno						
Bytová domácnost tvořena:												
1 cenzovou domácností												
úplná rodina bez závislých dětí	9	59	104	3	-	-	175	7,0	451	415	17,0	0,92
%	5,1	33,7	59,4	1,7	-	-	100,0	x	x	x	x	x
úplná rodina se závislými dětmi	4	47	132	13	-	-	196	8,4	546	741	11,3	1,36
%	2,0	24,0	67,3	6,6	-	-	100,0	x	x	x	x	x
s počtem dětí 1	2	21	59	5	-	-	87	3,7	241	284	12,9	1,18
2	2	24	62	7	-	-	95	4,1	264	385	10,6	1,46
3	-	2	9	1	-	-	12	0,5	35	60	9,1	1,71
4+	-	-	2	-	-	-	2	0,1	6	12	7,3	2,00
neúplná rodina bez závislých dětí	6	14	15	4	-	-	39	1,5	95	85	17,2	0,89
%	15,4	35,9	38,5	10,3	-	-	100,0	x	x	x	x	x
neúplná rodina se závislými dětmi	6	13	31	3	-	-	53	2,1	137	139	15,0	1,01
%	11,3	24,5	58,5	5,7	-	-	100,0	x	x	x	x	x
s počtem dětí 1	6	10	15	1	-	-	32	1,2	75	71	16,6	0,95
2	-	3	14	1	-	-	18	0,7	52	56	13,4	1,08
3+	-	-	2	1	-	-	3	0,2	10	12	13,1	1,20
vícečlenná nerodinná domácnost	1	7	2	-	-	-	10	0,3	21	20	14,8	0,95
domácnost jednotlivce	67	75	40	1	1	-	184	5,6	346	184	30,2	0,53
celkem	93	215	324	24	1	-	657	24,8	1596	1584	15,7	0,99
2 cenzovými domácnostmi												
rodičů a dětí												
2 úplné rodiny	-	-	1	1	-	-	2	0,1	7	12	9,6	1,71
ostatní rodiny	-	1	3	-	-	-	4	0,2	11	19	8,5	1,73
rodinná domácnost a jednatel	-	8	12	-	-	-	20	0,8	52	69	11,2	1,33
2 domácnosti jednotlivců	5	6	3	-	-	-	14	0,4	26	28	14,6	1,08
jiné dvě domácnosti	-	2	2	-	-	-	4	0,2	10	18	9,6	1,80
celkem	5	17	21	1	-	-	44	1,6	106	146	11,2	1,38
3+ cenzovými domácnostmi celkem	1	1	4	-	-	-	6	0,2	15	21	11,0	1,40
Bytové domácnosti se 2+ CD												
s 1 závislým dítětem	-	3	8	-	-	-	11	0,5	30	43	10,9	1,43
se 2 závislými dětmi	-	2	2	-	-	-	4	0,1	10	19	7,7	1,90
se 3 závislými dětmi	-	-	-	1	-	-	1	0,1	4	7	9,0	1,75
ostatní případy	6	13	15	-	-	-	34	1,2	77	98	12,1	1,27
celkem	6	18	25	1	-	-	50	1,9	121	167	11,1	1,38
Úhrnem	99	233	349	25	1	-	707	26,7	1717	1751	15,2	1,02

## 6. Bytové domy - byty ostatní

Tab. č. 360 Trvale obydlené byty podle velikosti bytu, plochy bytu a počtu bydlících osob, podle složení bytové domácnosti a podle druhu domu a právního důvodu užívání bytu

Bruntál

Složení bytové domácnosti	Velikost bytu						Počet bytů celkem	Obytná plocha v tis. m <sup>2</sup>	Obytné místnosti 8 m <sup>2</sup> a více podl. pl.	Počet bydlících osob	Průměrná obyt. plocha na osobu v m <sup>2</sup>	Prům. počet osob na 1 obyt. místn. 8 m <sup>2</sup> a více podl. pl.
	1 obytná místnost	2 pokoje	3 pokoje	4 pokoje	5+ pokojů	nezjištěno						
Bytová domácnost tvořena:												
1 cenzovou domácností												
úplná rodina bez závislých dětí	1	12	21	-	-	-	34	1,4	88	78	17,8	0,89
%	2,9	35,3	61,8	-	-	-	100,0	x	x	x	x	x
úplná rodina se závislými dětmi	-	10	28	7	-	-	45	1,9	132	182	10,3	1,38
%	-	22,2	62,2	15,6	-	-	100,0	x	x	x	x	x
s počtem dětí 1	-	3	9	2	-	-	14	0,6	41	46	13,2	1,12
2	-	5	13	4	-	-	22	0,9	65	89	10,1	1,37
3	-	2	5	1	-	-	8	0,3	23	41	7,6	1,78
4+	-	-	1	-	-	-	1	0,0	3	6	7,5	2,00
neúplná rodina bez závislých dětí	1	4	2	-	-	-	7	0,2	15	14	15,9	0,93
%	14,3	57,1	28,6	-	-	-	100,0	x	x	x	x	x
neúplná rodina se závislými dětmi	2	5	9	-	-	-	16	0,6	39	43	14,6	1,10
%	12,5	31,3	56,3	-	-	-	100,0	x	x	x	x	x
s počtem dětí 1	2	3	4	-	-	-	9	0,3	20	20	16,6	1,00
2	-	2	4	-	-	-	6	0,2	16	19	12,9	1,19
3+	-	-	1	-	-	-	1	0,1	3	4	12,5	1,33
vícečlenná nerodinná domácnost	-	-	-	-	-	-	-	-	-	-	X	X
domácnost jednotlivce	11	17	13	-	-	-	41	1,4	84	41	33,7	0,49
celkem	15	48	73	7	-	-	143	5,5	358	358	15,3	1,00
2 cenzovými domácnostmi												
rodičů a dětí	-	-	-	-	-	-	-	-	-	-	X	X
2 úplné rodiny	-	-	-	-	-	-	-	-	-	-	X	X
ostatní rodiny	-	-	-	1	-	-	1	0,0	4	6	7,8	1,50
rodinná domácnost a jednatel	-	2	5	-	-	-	7	0,3	19	29	9,5	1,53
2 domácnosti jednotlivců	-	1	3	-	-	-	4	0,2	11	8	20,3	0,73
jiné dvě domácnosti	-	-	1	-	-	-	1	0,0	3	5	9,0	1,67
celkem	-	3	9	1	-	-	13	0,5	37	48	11,0	1,30
3+ cenzovými domácnostmi celkem	-	-	4	-	-	-	4	0,2	12	21	8,6	1,75
Bytové domácnosti se 2+ CD												
s 1 závislým dítětem	-	1	4	-	-	-	5	0,2	14	20	10,7	1,43
se 2 závislými dětmi	-	1	3	1	-	-	5	0,2	15	27	7,4	1,80
se 3 závislými dětmi	-	-	1	-	-	-	1	0,0	3	5	9,0	1,67
ostatní případy	-	1	5	-	-	-	6	0,3	17	17	14,8	1,00
celkem	-	3	13	1	-	-	17	0,7	49	69	10,3	1,41
Úhrnem	15	51	86	8	-	-	160	6,2	407	427	14,5	1,05

## 7. Ostatní budovy

Tab. č. 360 Trvale obydlené byty podle velikosti bytu, plochy bytu a počtu bydlících osob, podle složení bytové domácnosti a podle druhu domu a právního důvodu užívání bytu

Bruntál

Složení bytové domácnosti	Velikost bytu						Počet bytů celkem	Obytná plocha v tis. m <sup>2</sup>	Obytné místnosti 8 m <sup>2</sup> a více podl. pl.	Počet bydlících osob	Průměrná obyt. plocha na osobu v m <sup>2</sup>	Prům. počet osob na 1 obyt. místn. 8 m <sup>2</sup> a více podl. pl.
	1 obytná místnost	2 pokoje	3 pokoje	4 pokoje	5+ pokojů	nezjištěno						
Bytová domácnost tvořena:												
1 cenzovou domácností												
úplná rodina bez závislých dětí	-	3	6	-	-	-	9	0,4	24	25	18,0	1,04
%	-	33,3	66,7	-	-	-	100,0	x	x	x	x	x
úplná rodina se závislými dětmi	1	1	6	2	-	-	10	0,6	29	38	15,3	1,31
%	10,0	10,0	60,0	20,0	-	-	100,0	x	x	x	x	x
s počtem dětí 1	-	-	1	1	-	-	2	0,1	7	6	23,8	0,86
2	1	1	5	1	-	-	8	0,4	22	32	13,7	1,45
3	-	-	-	-	-	-	-	-	-	-	X	X
4+	-	-	-	-	-	-	-	-	-	-	X	X
neúplná rodina bez závislých dětí	-	-	-	1	-	-	1	0,1	4	2	38,5	0,50
%	-	-	-	100,0	-	-	100,0	x	x	x	x	x
neúplná rodina se závislými dětmi	-	1	6	-	-	-	7	0,4	20	23	17,2	1,15
%	-	14,3	85,7	-	-	-	100,0	x	x	x	x	x
s počtem dětí 1	-	1	4	-	-	-	5	0,3	14	17	17,6	1,21
2	-	-	2	-	-	-	2	0,1	6	6	16,2	1,00
3+	-	-	-	-	-	-	-	-	-	-	X	X
vícečlenná nerodinná domácnost	-	-	-	-	-	-	-	-	-	-	X	X
domácnost jednotlivce	2	5	2	1	-	4	14	0,6	22	14	41,3	0,64
celkem	3	10	20	4	-	4	41	2,1	99	102	20,4	1,03
2 cenzovými domácnostmi												
rodičů a dětí												
2 úplné rodiny	-	-	-	-	-	-	-	-	-	-	X	X
ostatní rodiny	-	-	-	1	-	-	1	0,1	4	5	17,2	1,25
rodinná domácnost a jednatel	-	1	3	-	-	-	4	0,2	11	15	13,2	1,36
2 domácnosti jednotlivců	1	-	1	-	-	-	2	0,1	4	4	17,0	1,00
jiné dvě domácnosti	-	-	-	-	-	-	-	-	-	-	X	X
celkem	1	1	4	1	-	-	7	0,4	19	24	14,7	1,26
3+ cenzovými domácnostmi celkem												
-	-	-	-	1	-	-	1	0,1	4	3	34,7	0,75
Bytové domácnosti se 2+ CD												
s 1 závislým dítětem	-	-	-	-	-	-	-	-	-	-	X	X
se 2 závislými dětmi	-	-	2	-	-	-	2	0,1	6	9	13,2	1,50
se 3 závislými dětmi	-	-	-	-	-	-	-	-	-	-	X	X
ostatní případy	1	1	2	2	-	-	6	0,3	17	18	18,7	1,06
celkem	1	1	4	2	-	-	8	0,5	23	27	16,9	1,17
Úhrnem	4	11	24	6	-	4	49	2,5	122	129	19,7	1,06

8. Domovní fond úhrnem

**Tab. č. 360** Trvale obydlené byty podle velikosti bytu, plochy bytu a počtu bydlících osob, podle složení bytové domácnosti a podle druhu domu a právního důvodu užívání bytu

Bruntál

Složení bytové domácnosti	Velikost bytu						Počet bytů celkem	Obytná plocha v tis. m <sup>2</sup>	Obytné místnosti 8 m <sup>2</sup> a více podl. pl.	Počet bydlících osob	Průměrná obytná plocha na osobu v m <sup>2</sup>	Prům. počet osob na 1 obytn. místn. 8 m <sup>2</sup> a více podl. pl.
	1 obytná místnost	2 pokoje	3 pokoje	4 pokoje	5+ pokojů	nezjištěno						
Bytová domácnost tvořena:												
1 cenzovou domácností												
úplná rodina bez závislých dětí	79	503	738	142	58	1	1521	71,2	4181	3691	19,3	0,88
%	5,2	33,1	48,5	9,3	3,8	0,1	100,0	x	x	x	x	x
úplná rodina se závislými dětmi	72	420	1158	182	87	-	1919	93,3	5579	7380	12,6	1,32
%	3,8	21,9	60,3	9,5	4,5	-	100,0	x	x	x	x	x
s počtem dětí 1	41	207	415	71	36	-	770	36,6	2170	2495	14,7	1,15
2	24	175	610	98	45	-	952	47,5	2840	3862	12,3	1,36
3	3	32	119	12	6	-	172	8,2	507	866	9,5	1,71
4+	4	6	14	1	-	-	25	1,1	62	157	6,7	2,53
neúplná rodina bez závislých dětí	28	114	135	21	4	-	302	12,7	765	672	18,9	0,88
%	9,3	37,7	44,7	7,0	1,3	-	100,0	x	x	x	x	x
neúplná rodina se závislými dětmi	69	229	271	33	11	1	614	25,5	1528	1648	15,5	1,08
%	11,2	37,3	44,1	5,4	1,8	0,2	100,0	x	x	x	x	x
s počtem dětí 1	54	145	149	17	5	1	371	15,0	884	833	18,0	0,94
2	11	69	97	9	6	-	192	8,1	507	591	13,7	1,17
3+	4	15	25	7	-	-	51	2,4	137	224	10,6	1,64
vícečlenná nerodinná domácnost	14	57	22	1	2	-	96	3,7	208	202	18,2	0,97
domácnost jednotlivce	501	688	336	52	19	8	1604	53,9	3197	1604	33,6	0,50
celkem	763	2011	2660	431	181	10	6056	260,3	15458	15197	17,1	0,98
2 cenzovými domácnostmi												
rodičů a dětí												
2 úplné rodiny	-	2	16	6	8	-	32	2,2	117	178	12,2	1,52
ostatní rodiny	2	10	19	11	4	-	46	2,4	146	230	10,6	1,58
rodinná domácnost a jednotlivce	11	70	151	19	19	1	271	13,2	783	1028	12,8	1,31
2 domácnosti jednotlivců	26	45	33	3	1	-	108	3,8	232	216	17,5	0,93
jiné dvě domácnosti	3	9	27	11	5	-	55	3,2	173	266	12,0	1,54
celkem	42	136	246	50	37	1	512	24,8	1451	1918	12,9	1,32
3+ cenzovými domácnostmi celkem	3	9	31	4	6	-	53	2,7	164	262	10,3	1,60
Bytové domácnosti se 2+ CD												
s 1 závislým dítětem	8	36	83	18	16	1	162	8,4	491	684	12,3	1,39
se 2 závislými dětmi	2	25	57	10	6	-	100	4,9	296	500	9,8	1,69
se 3 závislými dětmi	3	4	11	4	3	-	25	1,3	76	156	8,1	2,05
ostatní případy	32	80	126	22	18	-	278	12,8	752	840	15,3	1,12
celkem	45	145	277	54	43	1	565	27,4	1615	2180	12,6	1,35
Úhrnem	808	2156	2937	485	224	11	6621	287,8	17073	17377	16,6	1,02



Tab. č. 361 Ukazatele úrovně bydlení a bytového fondu  
podle období výstavby nebo rekonstrukce domu a podle druhu domu

Bruntál

Průměrný počet	Byty v domech postavených nebo rekonstruovaných v období											Byty celkem
	do r. 1899	1900 - 1919	1920 - 1945	1946 - 1960	1961 - 1970	1971 - 1980	1981 - 1990	1991 - 1995	1996 a později	nezjištěno		
Rodinné domy	abs.	30	60	294	23	49	261	146	73	56	5	997
	v %	3,0	6,0	29,5	2,3	4,9	26,2	14,6	7,3	5,6	0,5	100,0
m2 obytné plochy na 1 byt		69,5	65,4	64,1	66,3	59,7	70,3	79,8	93,3	85,6	69,0	71,5
m2 celkové plochy na 1 byt		104,1	97,2	96,8	97,6	91,0	106,7	122,9	142,0	132,9	112,5	108,6
obytných místností 8 m2 a více podl. pl. na 1 byt		3,03	3,28	3,35	3,48	3,31	3,60	4,10	4,37	3,89	3,00	3,62
cenзовých domácností na 1 byt		1,13	1,12	1,16	1,17	1,10	1,17	1,09	1,05	1,05	1,00	1,13
bydlících osob na 1 byt		2,53	2,67	2,72	2,70	2,41	2,83	3,16	3,68	3,04	1,20	2,87
m2 obytné plochy na osobu		27,4	24,5	23,4	24,6	24,8	24,8	25,2	25,3	28,2	23,0	24,8
osob na 1 obytnou místnost 8 m2 a více podl. pl.		0,84	0,81	0,82	0,78	0,73	0,79	0,77	0,84	0,78	1,00	0,80
v počtu rodinných domů:												
rodinné domy - samostatné	abs.	11	19	140	13	29	168	51	16	31	4	482
	v %	2,3	3,9	29,0	2,7	6,0	34,9	10,6	3,3	6,4	0,8	100,0
m2 obytné plochy na 1 byt		78,4	58,8	67,4	67,5	61,7	70,7	73,3	93,6	85,8	69,0	70,8
m2 celkové plochy na 1 byt		110,3	93,6	101,1	97,5	94,6	107,0	114,0	131,6	135,2	112,5	107,2
obytných místností 8 m2 a více podl. pl. na 1 byt		3,18	2,89	3,49	3,46	3,28	3,71	3,75	4,06	3,84	3,00	3,59
cenзовých domácností na 1 byt		1,09	1,05	1,13	1,08	1,07	1,18	1,16	1,06	1,06	1,00	1,13
bydlících osob na 1 byt		2,36	2,21	2,64	2,62	2,34	2,82	3,12	3,88	2,90	1,25	2,76
m2 obytné plochy na osobu		33,2	26,6	25,5	25,8	26,3	25,1	23,5	24,2	29,6	27,6	25,6
osob na 1 obytnou místnost 8 m2 a více podl. pl.		0,74	0,76	0,76	0,76	0,72	0,76	0,83	0,95	0,76	0,83	0,77
rodinné domy - dvojdomky	abs.	5	13	52	4	8	39	14	2	4	1	142
	v %	3,5	9,2	36,6	2,8	5,6	27,5	9,9	1,4	2,8	0,7	100,0
m2 obytné plochy na 1 byt		62,8	68,2	57,1	44,5	58,1	60,6	58,3	39,5	58,8	X	58,9
m2 celkové plochy na 1 byt		94,8	97,0	86,4	75,8	88,0	92,3	89,3	61,5	101,8	X	89,5
obytných místností 8 m2 a více podl. pl. na 1 byt		3,40	3,31	3,13	2,75	3,25	3,21	3,29	1,50	3,50	X	3,18
cenзовých domácností na 1 byt		1,20	1,08	1,08	1,25	1,25	1,05	1,07	1,00	1,00	1,00	1,08
bydlících osob na 1 byt		2,00	3,00	2,48	1,75	3,13	2,85	2,50	2,50	3,00	1,00	2,63
m2 obytné plochy na osobu		31,4	22,7	23,0	25,4	18,6	21,3	23,3	15,8	19,6	-	22,2
osob na 1 obytnou místnost 8 m2 a více podl. pl.		0,59	0,91	0,79	0,64	0,96	0,89	0,76	1,67	0,86	X	0,83
rodinné domy - řadové	abs.	14	28	102	6	12	54	81	55	21	-	373
	v %	3,8	7,5	27,3	1,6	3,2	14,5	21,7	14,7	5,6	-	100,0
m2 obytné plochy na 1 byt		64,9	68,5	63,0	78,3	56,0	76,3	87,6	95,2	90,4	X	77,1
m2 celkové plochy na 1 byt		102,5	99,7	96,3	112,5	84,3	116,0	134,3	148,0	135,4	X	117,7
obytných místností 8 m2 a více podl. pl. na 1 byt		2,79	3,54	3,27	4,00	3,42	3,54	4,46	4,56	4,05	X	3,82
cenзовých domácností na 1 byt		1,14	1,18	1,25	1,33	1,08	1,22	1,05	1,05	1,05	X	1,15
bydlících osob na 1 byt		2,86	2,82	2,96	3,50	2,08	2,87	3,31	3,67	3,24	X	3,11
m2 obytné plochy na osobu		22,7	24,3	21,1	22,4	26,9	26,6	26,5	25,9	27,9	X	24,7
osob na 1 obytnou místnost 8 m2 a více podl. pl.		1,03	0,80	0,92	0,88	0,61	0,81	0,74	0,80	0,80	X	0,82

Tab. č. 361 Ukazatele úrovně bydlení a bytového fondu  
podle období výstavby nebo rekonstrukce domu a podle druhu domu

Bruntál

Průměrný počet	Byty v domech postavených nebo rekonstruovaných v období										Byty celkem	
	do r. 1899	1900 - 1919	1920 - 1945	1946 - 1960	1961 - 1970	1971 - 1980	1981 - 1990	1991 - 1995	1996 a později	nezjištěno		
Bytové domy	abs.	80	17	164	211	988	1773	1842	333	166	1	5575
	v %	1,4	0,3	2,9	3,8	17,7	31,8	33,0	6,0	3,0	0,0	100,0
m2 obytné plochy na 1 byt		37,5	46,1	43,7	38,8	39,1	37,2	41,5	27,5	30,5	53,0	38,5
m2 celkové plochy na 1 byt		54,8	69,2	66,2	59,7	57,8	59,3	63,6	46,4	51,8	74,0	59,6
obytných místností 8 m2 a více podl. pl. na 1 byt		1,96	2,29	2,25	2,25	2,47	2,30	2,69	1,75	1,69	3,00	2,40
cenзовých domácností na 1 byt		1,09	1,29	1,04	1,14	1,07	1,10	1,08	1,05	1,07	1,00	1,09
bydlících osob na 1 byt		2,61	3,24	2,38	2,37	2,34	2,47	2,94	2,22	2,33	1,00	2,58
m2 obytné plochy na osobu		14,3	14,3	18,4	16,4	16,7	15,1	14,1	12,3	13,1	53,0	14,9
osob na 1 obytnou místnost 8 m2 a více podl. pl.		1,33	1,41	1,06	1,05	0,95	1,07	1,10	1,27	1,38	0,33	1,08
Ostatní budovy	abs.	14	8	4	4	3	6	5	2	3	-	49
	v %	28,6	16,3	8,2	8,2	6,1	12,2	10,2	4,1	6,1	-	100,0
m2 obytné plochy na 1 byt		62,2	52,1	83,0	65,0	37,7	46,5	52,2	48,0	60,7	X	56,4
m2 celkové plochy na 1 byt		91,1	79,1	128,3	97,5	66,7	68,0	69,4	83,0	98,7	X	84,8
obytných místností 8 m2 a více podl. pl. na 1 byt		2,77	2,13	3,00	3,50	2,67	2,67	3,00	2,50	3,00	X	2,71
cenзовých domácností na 1 byt		1,36	1,13	1,00	1,25	1,00	1,33	1,00	1,00	1,00	X	1,18
bydlících osob na 1 byt		2,71	2,38	1,75	2,25	3,33	2,50	3,20	2,00	3,67	X	2,63
m2 obytné plochy na osobu		21,3	21,9	35,6	14,4	11,3	18,6	16,3	24,0	16,5	X	19,7
osob na 1 obytnou místnost 8 m2 a více podl. pl.		1,06	1,12	0,78	1,29	1,25	0,94	1,07	0,80	1,22	X	1,06
Domovní fond úhrnem	abs.	124	85	462	238	1040	2040	1993	408	225	6	6621
	v %	1,9	1,3	7,0	3,6	15,7	30,8	30,1	6,2	3,4	0,1	100,0
m2 obytné plochy na 1 byt		47,9	60,3	56,9	41,7	40,1	41,5	44,3	39,4	44,6	63,7	43,5
m2 celkové plochy na 1 byt		70,6	89,9	86,1	63,7	59,4	65,4	68,0	63,7	72,6	99,7	67,2
obytných místností 8 m2 a více podl. pl. na 1 byt		2,31	2,98	2,96	2,38	2,51	2,47	2,79	2,23	2,25	3,00	2,58
cenзовých domácností na 1 byt		1,13	1,15	1,12	1,14	1,07	1,11	1,08	1,05	1,06	1,00	1,09
bydlících osob na 1 byt		2,60	2,75	2,59	2,40	2,35	2,51	2,96	2,48	2,52	1,17	2,62
m2 obytné plochy na osobu		18,2	21,9	21,9	17,2	17,1	16,5	15,0	15,8	17,7	27,3	16,6
osob na 1 obytnou místnost 8 m2 a více podl. pl.		1,14	0,92	0,88	1,02	0,94	1,02	1,06	1,12	1,12	0,78	1,02
Z úhrnu bytového fondu:												
byty ve vlastním domě	abs.	22	48	267	16	34	228	134	71	52	3	875
	v %	2,5	5,5	30,5	1,8	3,9	26,1	15,3	8,1	5,9	0,3	100,0
m2 obytné plochy na 1 byt		77,2	68,1	65,0	69,6	61,4	72,9	81,5	94,5	88,6	69,0	73,8
m2 celkové plochy na 1 byt		114,1	101,5	98,0	100,9	94,8	110,2	125,1	144,2	136,8	112,5	112,0
obytných místností 8 m2 a více podl. pl. na 1 byt		3,14	3,35	3,41	3,63	3,47	3,72	4,14	4,41	4,00	3,00	3,72
cenзовých domácností na 1 byt		1,14	1,10	1,17	1,19	1,12	1,18	1,09	1,06	1,04	1,00	1,13
bydlících osob na 1 byt		2,68	2,58	2,75	2,81	2,26	2,91	3,21	3,70	3,12	1,00	2,93
m2 obytné plochy na osobu		28,8	26,4	23,7	24,8	27,1	25,1	25,4	25,5	28,4	46,0	25,2
osob na 1 obytnou místnost 8 m2 a více podl. pl.		0,86	0,77	0,81	0,78	0,65	0,78	0,77	0,84	0,78	0,50	0,79

Tab. č. 361 Ukazatele úrovně bydlení a bytového fondu  
podle období výstavby nebo rekonstrukce domu a podle druhu domu

Bruntál

Průměrný počet	Byty v domech postavených nebo rekonstruovaných v období										Byty celkem	
	do r. 1899	1900 - 1919	1920 - 1945	1946 - 1960	1961 - 1970	1971 - 1980	1981 - 1990	1991 - 1995	1996 a později	nezjištěno		
byty v osobním vlastnictví	abs.	-	-	77	129	362	548	207	9	4	1	1337
	v %	-	-	5,8	9,6	27,1	41,0	15,5	0,7	0,3	0,1	100,0
m2 obytné plochy na 1 byt		X	X	50,2	42,3	40,0	38,9	42,1	31,3	87,0	53,0	40,8
m2 celkové plochy na 1 byt		X	X	73,9	64,2	59,1	61,8	65,7	45,0	136,5	74,0	62,7
obytných místností 8 m2 a více podl. pl. na 1 byt		X	X	2,52	2,43	2,54	2,39	2,75	2,00	4,00	3,00	2,50
cenзовých domácností na 1 byt		X	X	1,01	1,15	1,08	1,11	1,08	1,00	1,00	1,00	1,10
bydlících osob na 1 byt		X	X	2,09	2,50	2,21	2,47	2,82	2,44	3,25	1,00	2,44
m2 obytné plochy na osobu		X	X	24,0	17,0	18,1	15,7	14,9	12,8	26,8	53,0	16,7
osob na 1 obytnou místnost 8 m2 a více podl. pl.		X	X	0,83	1,03	0,87	1,04	1,02	1,22	0,81	0,33	0,97
družstevní byty	abs.	-	1	-	2	129	233	783	19	-	-	1167
	v %	-	0,1	-	0,2	11,1	20,0	67,1	1,6	-	-	100,0
m2 obytné plochy na 1 byt		X	24,0	X	39,0	40,4	41,2	42,0	31,2	X	X	41,5
m2 celkové plochy na 1 byt		X	39,0	X	64,0	58,9	63,1	63,9	49,2	X	X	62,9
obytných místností 8 m2 a více podl. pl. na 1 byt		X	1,00	X	2,50	2,47	2,42	2,73	2,05	X	X	2,63
cenзовých domácností na 1 byt		X	1,00	X	1,00	1,03	1,10	1,07	1,00	X	X	1,07
bydlících osob na 1 byt		X	1,00	X	2,00	2,24	2,39	2,97	2,68	X	X	2,77
m2 obytné plochy na osobu		X	24,0	X	19,5	18,0	17,2	14,1	11,6	X	X	15,0
osob na 1 obytnou místnost 8 m2 a více podl. pl.		X	1,00	X	0,80	0,91	0,99	1,09	1,31	X	X	1,05
nájemní byty	abs.	91	25	86	87	261	658	619	279	158	-	2264
	v %	4,0	1,1	3,8	3,8	11,5	29,1	27,3	12,3	7,0	-	100,0
m2 obytné plochy na 1 byt		39,8	50,6	38,9	35,5	37,1	35,5	41,4	26,7	29,1	X	36,3
m2 celkové plochy na 1 byt		58,2	74,2	60,8	55,7	54,4	57,2	63,3	46,1	50,0	X	57,0
obytných místností 8 m2 a více podl. pl. na 1 byt		2,04	2,40	2,06	2,05	2,26	2,24	2,61	1,70	1,61	X	2,21
cenзовých domácností na 1 byt		1,12	1,20	1,06	1,13	1,08	1,09	1,10	1,05	1,07	X	1,09
bydlících osob na 1 byt		2,63	2,84	2,67	2,24	2,44	2,57	2,99	2,16	2,33	X	2,60
m2 obytné plochy na osobu		15,1	17,8	14,5	15,8	15,2	13,8	13,8	12,3	12,5	X	13,9
osob na 1 obytnou místnost 8 m2 a více podl. pl.		1,28	1,18	1,30	1,10	1,08	1,15	1,15	1,28	1,45	X	1,18

Tab. č. 362 Trvale obydlené byty podle vybavení a rekreačních možností bytové domácnosti a podle počtu, druhu a velikosti cenzových domácností v bytě, ekonomické aktivity, postavení v zaměstnání a věku osoby v čele CD uživatele bytu a právního důvodu užívání bytu (absolutní údaje)

Bruntál

Charakteristika souboru	Vybavení bytové domácnosti											Počet bytů celkem	
	osobní automobil		telefon			rekreační objekt				osobní počítač			
	jeden	dva nebo více	pouze pevný	pouze mobilní	pevný i mobilní	vlastní	v trvalém nájmu	ve spolu-vlastnictví	bezplatné užívání	s připojením na internet	bez připojení na internet		
A. 1 CD v bytě													
úplná rodina bez závislých dětí	742	74	753	181	310	224	21	51	19	58	95	1521	
úplná rodina se závislými dětmi													
1	393	40	263	140	253	82	14	18	20	88	101	770	
2	550	30	333	128	349	85	13	30	28	118	160	952	
3	75	7	59	36	43	7	3	4	1	16	28	172	
4+	4	-	5	4	2	-	1	1	-	-	1	25	
celkem	1022	77	660	308	647	174	31	53	49	222	290	1919	
neúplná rodina bez závislých dětí	66	1	116	37	40	16	4	8	4	7	5	302	
neúplná rodina se závislými dětmi													
1	75	5	120	65	69	17	5	6	7	13	40	371	
2	39	2	71	28	31	7	10	6	5	13	19	192	
3+	6	-	11	7	8	1	-	-	2	4	4	51	
celkem	120	7	202	100	108	25	15	12	14	30	63	614	
vícečlenná nerodinná domácnost	13	1	36	13	18	5	2	4	1	2	3	96	
domácnost jednotlivce	284	11	512	237	135	60	16	33	27	39	44	1604	
celkem	2247	171	2279	876	1258	504	89	161	114	358	500	6056	
počet osob v bytě													
1	284	11	512	237	135	60	16	33	27	39	44	1604	
2	613	38	740	234	286	174	20	51	26	56	81	1653	
3	544	53	477	202	324	128	29	33	28	95	127	1257	
4	680	59	448	152	441	126	19	36	32	145	211	1241	
5	120	10	97	45	68	16	4	7	1	23	36	263	
6+	6	-	5	6	4	-	1	1	-	-	1	38	
celkem	2247	171	2279	876	1258	504	89	161	114	358	500	6056	
Ekonomická aktivita osoby v čele CD:													
zaměstnaní celkem	1746	152	1383	618	1105	363	64	104	96	337	446	3793	
z toho:													
zaměstnavatelé	114	33	46	20	123	34	6	10	3	57	38	197	
zaměstnanci	1284	75	1153	515	734	256	55	80	82	217	313	3011	
samostatně činní	327	43	171	73	237	67	3	14	11	62	92	539	
z počtu zaměstnaných - prac. důchodci	56	9	81	16	36	24	7	3	2	5	9	155	
nezaměstnaní	95	3	115	87	41	22	12	15	7	10	19	521	
ekonomicky neaktivní celkem	402	15	774	168	111	118	13	42	11	11	34	1669	
z toho nepracující důchodci	383	15	745	147	97	117	10	40	11	6	29	1560	
nezjištěná ekonomická aktivita	4	1	7	3	1	1	-	-	-	-	1	73	
úhrnem	2247	171	2279	876	1258	504	89	161	114	358	500	6056	
Věk osoby v čele CD:													
- 24	42	5	22	83	34	2	4	2	7	5	14	214	
25 - 29	208	6	125	189	147	12	13	8	20	39	38	622	
30 - 39	502	27	424	194	352	54	20	23	42	112	132	1251	
40 - 49	620	58	526	161	353	147	23	48	24	137	178	1387	
50 - 59	528	54	500	135	272	172	16	40	9	55	113	1229	
60 - 69	223	16	339	55	71	79	11	18	5	8	20	663	
70+	122	5	342	59	27	38	2	21	7	2	5	687	
nezjištěno	2	-	1	-	2	-	-	1	-	-	-	3	
celkem	2247	171	2279	876	1258	504	89	161	114	358	500	6056	

Tab. č. 362 Trvale obydlené byty podle vybavení a rekreačních možností bytové domácnosti a podle počtu, druhu a velikosti cenzových domácností v bytě, ekonomické aktivity, postavení v zaměstnání a věku osoby v čele CD uživatele bytu a právního důvodu užívání bytu (absolutní údaje)

Bruntál

Charakteristika souboru	Vybavení bytové domácnosti											Počet bytů celkem
	osobní automobil		telefon			rekreační objekt				osobní počítač		
	jeden	dva nebo více	pouze pevný	pouze mobilní	pevný i mobilní	vlastní	v trvalém nájmu	ve spolu-vlastnictví	bezplatné užívání	s připojením na internet	bez připojení na internet	
Právní důvod užívání bytu:												
ve vlastním domě	409	59	370	51	223	78	2	13	10	86	85	768
v osobním vlastnictví	507	23	531	155	274	140	10	42	24	62	117	1220
nájemní	576	42	632	365	307	110	38	55	30	80	108	2075
člen bytového družstva	418	19	422	165	260	78	24	24	27	73	114	1093
člen družstva nájemců	240	24	246	102	141	73	10	25	13	40	58	657
ostatní	95	4	77	34	52	25	4	2	10	17	18	228
nezjištěno	2	-	1	4	1	-	1	-	-	-	-	15
celkem	2247	171	2279	876	1258	504	89	161	114	358	500	6056
B. 2+ CD v bytě												
rodiče a děti:												
2 úplné rodiny	17	2	15	1	12	6	-	-	-	3	2	32
ostatní rodiny	19	2	15	8	12	6	2	2	-	2	5	46
rodinná domácnost a jednotlivec	91	15	95	47	57	23	3	8	2	15	27	271
2 CD jednotlivců	22	3	36	17	8	5	-	4	-	3	4	108
jiné dvě domácnosti	18	4	22	5	8	3	-	1	-	1	5	55
3+ CD v bytě	18	5	23	7	10	5	-	-	-	3	5	53
celkem	185	31	206	85	107	48	5	15	2	27	48	565
počet závislých dětí v bytě												
0	88	17	101	40	41	30	2	9	-	12	16	269
1	59	8	61	21	42	9	3	4	1	8	13	162
2	28	3	36	20	13	7	-	2	1	5	13	100
3	8	2	7	4	8	2	-	-	-	2	3	25
4+	2	1	1	-	3	-	-	-	-	-	3	9
celkem	185	31	206	85	107	48	5	15	2	27	48	565
počet osob v bytě												
1	x	x	x	x	x	x	x	x	x	x	x	x
2	22	3	36	17	8	5	-	4	-	3	4	108
3	47	8	48	19	26	15	2	8	-	8	10	140
4	54	9	60	24	31	15	-	1	2	6	14	146
5	35	5	40	16	26	7	3	2	-	6	9	102
6+	27	6	22	9	16	6	-	-	-	4	11	69
celkem	185	31	206	85	107	48	5	15	2	27	48	565
Právní důvod užívání bytu:												
ve vlastním domě	50	11	55	8	31	15	-	2	1	13	9	107
v osobním vlastnictví	39	12	48	16	25	16	1	2	-	2	14	117
nájemní	44	4	49	37	24	10	2	4	-	1	10	189
člen bytového družstva	21	1	25	13	14	3	2	1	1	3	11	74
člen družstva nájemců	21	1	18	8	9	3	-	5	-	6	3	50
ostatní	9	2	10	3	4	1	-	1	-	2	1	26
nezjištěno	1	-	1	-	-	-	-	-	-	-	-	2
celkem	185	31	206	85	107	48	5	15	2	27	48	565
Byty celkem	2432	202	2485	961	1365	552	94	176	116	385	548	6621

Tab. č. 364 Neobydlené byty v trvale obydlených domech  
podle důvodu neobydlenosti bytu a podle druhu domu, období  
výstavby nebo rekonstrukce domu, právního důvodu užívání bytu  
a materiálu nosných zdí domu

Bruntál

Druh domu, období výstavby nebo rekonstrukce domu, právní důvod užívání bytu, materiál nosných zdí domu	Důvody neobydlenosti bytu								Počet neobydl. bytů celkem
	obydlen přechodně	změna uživatele	slouží k rekreaci	přestavba bytu	neobydlen po kolaudaci	pozůstalostní nebo soudní řízení	nezpůsobilý k bydlení	jiný důvod	
Rodinné domy									
- 1919 a nezjištěno	1	-	-	-	-	-	-	1	2
1920 - 1945	1	-	-	-	-	1	-	2	4
1946 - 1960	-	1	-	-	-	-	-	-	1
1961 - 1980	1	1	-	2	-	-	-	8	12
1981 - 2001	2	-	-	1	1	-	-	-	4
byť ve vlastním domě	4	1	-	3	1	-	-	5	14
byť v osobním vlastnictví	-	-	-	-	-	-	-	-	-
byť nájemní	1	1	-	-	-	-	-	-	2
byť člena bytového družstva	-	-	-	-	-	-	-	-	-
byť práv. os. za účelem privatizace	-	-	-	-	-	-	-	-	-
jiný důvod užívání bytu	-	-	-	-	-	-	-	3	3
nezj. právní důvod užívání bytu	-	-	-	-	-	1	-	3	4
celkem	5	2	-	3	1	1	-	11	23
Z počtu rodinných domů:									
rod. domy - samostatné	1	2	-	3	1	1	-	8	16
rod. domy - dvojdomky	2	-	-	-	-	-	-	2	4
Byty podle materiálu nosných zdí domu:									
cihly, tvárnice, cihlové bloky	2	2	-	3	1	-	-	6	14
kámen a cihly	3	-	-	-	-	1	-	3	7
stěnové panely	-	-	-	-	-	-	-	-	-
ostatní	-	-	-	-	-	-	-	2	2
nezjištěno	-	-	-	-	-	-	-	-	-
Bytové domy									
- 1919 a nezjištěno	2	-	-	-	1	-	8	9	20
1920 - 1945	4	-	-	2	-	1	3	13	23
1946 - 1960	2	-	-	2	-	1	-	1	6
1961 - 1980	44	14	-	1	-	1	-	29	89
1981 - 2001	69	7	-	2	18	1	-	53	150
byť ve vlastním domě	-	-	-	1	-	-	-	-	1
byť v osobním vlastnictví	6	6	-	2	-	3	-	20	37
byť nájemní	72	8	-	2	19	-	11	38	150
byť člena bytového družstva	13	2	-	-	-	-	-	26	41
byť práv. os. za účelem privatizace	7	3	-	1	-	-	-	4	15
jiný důvod užívání bytu	15	-	-	-	-	-	-	7	22
nezj. právní důvod užívání bytu	8	2	-	1	-	1	-	10	22
celkem	121	21	-	7	19	4	11	105	288
Byty podle materiálu nosných zdí domu:									
cihly, tvárnice, cihlové bloky	32	2	-	4	9	2	3	19	71
kámen a cihly	3	-	-	-	-	-	8	10	21
stěnové panely	82	19	-	3	-	2	-	66	172
ostatní	4	-	-	-	10	-	-	3	17
nezjištěno	-	-	-	-	-	-	-	7	7

Tab. č. 364 Neobydlené byty v trvale obydlených domech  
podle důvodu neobydlenosti bytu a podle druhu domu, období  
výstavby nebo rekonstrukce domu, právního důvodu užívání bytu  
a materiálu nosných zdí domu

Bruntál

Druh domu, období výstavby nebo rekonstrukce domu, právní důvod užívání bytu, materiál nosných zdí domu	Důvody neobydlenosti bytu								Počet neobydl. bytů celkem
	obydlen přechodně	změna uživatele	slouží k rekreaci	přestavba bytu	neobydlen po kolaudaci	pozůstalostní nebo soudní řízení	nezpůsobilý k bydlení	jiný důvod	
Ostatní budovy									
- 1919 a nezjištěno	-	-	-	-	-	-	-	3	3
1920 - 1945	-	-	-	-	-	-	-	-	-
1946 - 1960	-	-	-	-	-	-	-	-	-
1961 - 1980	-	-	-	-	-	-	-	-	-
1981 - 2001	-	-	-	-	1	-	-	-	1
byť ve vlastním domě	-	-	-	-	-	-	-	2	2
byť v osobním vlastnictví	-	-	-	-	-	-	-	-	-
byť nájemní	-	-	-	-	1	-	-	-	1
byť člena bytového družstva	-	-	-	-	-	-	-	-	-
byť práv. os. za účelem privatizace	-	-	-	-	-	-	-	-	-
jiný důvod užívání bytu	-	-	-	-	-	-	-	-	-
nejz. právní důvod užívání bytu	-	-	-	-	-	-	-	1	1
celkem	-	-	-	-	1	-	-	3	4
Byty podle materiálu nosných zdí domu:									
cihly, tvárnice, cihlové bloky	-	-	-	-	-	-	-	1	1
kámen a cihly	-	-	-	-	-	1	-	2	3
stěnové panely	-	-	-	-	-	-	-	-	-
ostatní	-	-	-	-	-	-	-	-	-
nezjištěno	-	-	-	-	-	-	-	-	-
Domovní fond úhrnem									
- 1919 a nezjištěno	3	-	-	-	1	-	8	13	25
1920 - 1945	5	-	-	2	-	2	3	15	27
1946 - 1960	2	1	-	2	-	1	-	1	7
1961 - 1980	45	15	-	3	-	1	-	37	101
1981 - 2001	71	7	-	3	20	1	-	53	155
byť ve vlastním domě	4	1	-	4	1	-	-	7	17
byť v osobním vlastnictví	6	6	-	2	-	3	-	20	37
byť nájemní	73	9	-	2	20	-	11	38	153
byť člena bytového družstva	13	2	-	-	-	-	-	26	41
byť práv. os. za účelem privatizace	7	3	-	1	-	-	-	4	15
jiný důvod užívání bytu	15	-	-	-	-	-	-	10	25
nejz. právní důvod užívání bytu	8	2	-	1	-	2	-	14	27
celkem	126	23	-	10	21	5	11	119	315
Byty podle materiálu nosných zdí domu:									
cihly, tvárnice, cihlové bloky	34	4	-	7	10	2	3	26	86
kámen a cihly	6	-	-	-	1	1	8	15	31
stěnové panely	82	19	-	3	-	2	-	66	172
ostatní	4	-	-	-	10	-	-	5	19
nezjištěno	-	-	-	-	-	-	-	7	7

Tab. č. 450 Cenzové domácnosti podle druhu domácnosti a podle způsobu ubytování a spolubydlících jednotlivců, cenzové domácnosti spolubydlící podle vztahu osoby v jejich čele k uživateli bytu a společně hospodařící cenzové domácnosti podle vztahu osoby v jejich čele k osobě v čele hospodařící domácnosti

Bruntál

Způsob ubytování cenzové domácnosti	Úplné rodiny				celkem	Neúplné rodiny			Vícečlenné nerodinné domácnosti	Domácnosti jednotlivců			Domácnosti úhrnem	
	bez záv. dětí		se záv. dětmi			celkem	bez závislých dětí	se závislými dětmi		celkem	ve vlastním bytě	v jiném bytě		podnájem- níci
	ženy ek. aktivní	ženy ostatní	ženy ek. aktivní	ženy ostatní										
I. Způsob ubytování CD														
1. CD bydlící v bytech celkem	908	821	1730	316	3775	348	815	1163	112	1768	389	36	7243	
v bytě bydlí:														
1 cenzová domácnost	782	739	1632	287	3440	302	614	916	96	1604	x	x	6056	
2 cenzové domácnosti	114	72	89	28	303	40	177	217	13	147	312	32	1024	
v tom:														
rodinné	114	72	89	28	303	40	177	217	x	x	x	x	520	
ostatní	x	x	x	x	x	x	x	x	13	147	312	32	504	
3 cenzové domácnosti	12	9	8	1	30	4	22	26	3	17	70	4	150	
4+ cenzové domácnosti	-	1	1	-	2	2	2	4	-	-	7	-	13	
2. CD bydlící mimo byty celkem	4	-	7	3	14	1	14	15	1	39	4	-	73	
v tom:														
mobilní (pohyblivé) obydlí	-	-	-	-	-	-	-	-	-	-	-	-	-	
nouzové obydlí	4	-	7	3	14	1	14	15	1	39	4	-	73	
rekreační chata, chalupa	-	-	-	-	-	-	-	-	-	-	-	-	-	
Úhrn cenz. domácností (1.- 2.)	912	821	1737	319	3789	349	829	1178	113	1807	393	36	7316	
II. Další jednotlivé osoby v CD														
1. Žádná další osoba celkem	874	790	1715	312	3691	329	794	1123	-	1807	393	36	7050	
podíl z úhrnu CD v %	95,8	96,2	98,7	97,8	97,4	94,3	95,8	95,3	-	100,0	100,0	100,0	96,4	
2. Jedna další osoba celkem	36	30	22	6	94	20	32	52	102	x	x	x	248	
v tom:														
matka - tchýně	26	12	13	1	52	8	21	29	13	x	x	x	94	
otec - tchán	3	1	4	2	10	-	2	2	2	x	x	x	14	
jiný příbuzný	7	15	5	3	30	9	9	18	86	x	x	x	134	
cizí osoba	-	2	-	-	2	3	-	3	1	x	x	x	6	
3. Dvě další osoby celkem	2	1	-	1	4	-	3	3	9	x	x	x	16	
v tom jedna je:														
matka - tchýně	1	-	-	-	1	-	3	3	7	x	x	x	11	
otec - tchán	-	-	-	-	-	-	-	-	-	x	x	x	-	
jiná osoba	1	1	-	1	3	-	-	-	2	x	x	x	5	
4. Tři, event. více dalších osob celkem	-	-	-	-	-	-	-	-	2	x	x	x	2	
Spolubydl. osoby úhrnem (2.- 4.)	38	31	22	7	98	20	35	55	113	x	x	x	266	
Úhrn cenz. domácností (1.- 4.)	912	821	1737	319	3789	349	829	1178	113	1807	393	36	7316	



*Tab. č. 450* Cenzové domácnosti podle druhu domácnosti a podle způsobu ubytování a spolubydlících jednotlivců, cenzové domácnosti spolubydlící podle vztahu osoby v jejich čele k uživateli bytu a společně hospodařící cenzové domácnosti podle vztahu osoby v jejich čele k osobě v čele hospodařící domácnosti

Bruntál

Způsob ubytování cenzové domácnosti	Úplné rodiny				celkem	Neúplné rodiny			Vícečlenné nerodinné domácnosti	Domácnosti jednotlivců			Domácnosti úhrnem	
	bez záv. dětí		se záv. dětmi			celkem	bez závislých dětí	se závislými dětmi		celkem	ve vlastním bytě	v jiném bytě		podnájem- níci
	ženy ek. aktivní	ženy ostatní	ženy ek. aktivní	ženy ostatní										
<b>III. CD spolubydlící v bytě</b>														
vztah osoby v jejich čele k uživateli bytu:														
uživatel bytu, manžel	106	69	67	16	258	32	100	132	3	164	x	x	557	
děti	9	-	14	6	29	4	74	78	10	x	171	x	288	
zeťové a snachy	3	2	13	4	22	-	2	2	-	x	3	x	27	
vnuci (pravnuci)	-	-	-	-	-	-	4	4	-	x	15	x	19	
rodiče	5	10	-	-	15	8	1	9	-	x	15	x	39	
ostatní příbuzní	-	-	1	2	3	-	5	5	2	x	50	x	60	
podnájemníci	-	-	2	-	2	2	5	7	1	x	x	36	46	
ostatní cizí osoby	3	1	1	1	6	-	10	10	-	x	135	x	151	
Úhrn spolubydlících CD	126	82	98	29	335	46	201	247	16	164	389	36	1187	
<b>IV. Společně hospodařící CD podle vztahu osoby v jejich čele k osobě v čele HD:</b>														
osoba v čele HD	13	15	5	4	37	5	5	10	1	-	-	-	48	
děti	1	-	2	2	5	-	30	30	1	-	-	x	36	
zeťové a snachy	2	1	-	1	4	-	1	1	-	-	-	x	5	
vnuci	-	-	-	-	-	-	-	-	-	-	-	x	-	
rodiče	2	1	-	-	3	1	-	1	-	-	-	x	4	
ostatní příbuzní	-	-	-	-	-	-	1	1	-	-	-	x	1	
cizí osoby	1	-	-	-	1	-	1	1	-	-	-	x	2	
Úhrn spol. hospodařících CD	19	17	7	7	50	6	38	44	2	-	-	-	96	
<b>V. Počet členů CD</b>														
v bytě s 1 CD	2037	1654	6263	1117	11071	672	1648	2320	202	1604	x	x	15197	
2 CD	270	153	337	94	854	88	456	544	29	147	312	32	1918	
3+ CD	28	21	29	4	82	15	61	76	6	17	77	4	262	
celkem	2335	1828	6629	1215	12007	775	2165	2940	237	1768	389	36	17377	
v CD mimo bytový fond	8	-	25	12	45	2	37	39	2	39	4	-	129	
Počet členů celkem	2343	1828	6654	1227	12052	777	2202	2979	239	1807	393	36	17506	

1. Zaměstnané osoby, zaměstnavatelé,  
samostatně činníTab. č. 451 Cenzové domácnosti podle počtu členů,  
podle druhu domácnosti a počtu závislých dětí a podle  
ekonomické aktivity osoby v čele cenzové domácnosti

Bruntál

Druh cenzové domácnosti	Cenzové domácnosti s počtem členů							CD celkem	%	Průměrný počet		Z úhrnu faktická man.
	1	2	3	4	5	6	7+			čl. domácn.	závisl. dětí	
1. Domácnosti rodinné úplné bez závislých dětí celkem	x	511	233	114	14	-	-	872	20,0	2,58	x	114
v tom:												
ženy ekonomicky aktivní	x	399	185	103	13	-	-	700	16,1	2,61	x	100
ženy ostatní	x	112	48	11	1	-	-	172	4,0	2,42	x	14
se závislými dětmi celkem	x	x	579	977	210	14	1	1781	40,9	3,81	1,69	138
v tom:												
ženy ekonomicky aktivní s počtem dětí												
1	x	x	487	117	15	-	-	619	14,2	3,24	1,00	53
2	x	x	x	751	40	-	-	791	18,2	4,05	2,00	45
3	x	x	x	x	122	3	-	125	2,9	5,02	3,00	13
4+	x	x	x	x	x	6	1	7	0,2	6,14	4,14	1
celkem	x	x	487	868	177	9	1	1542	35,4	3,81	1,69	112
ženy ostatní s počtem dětí												
1	x	x	92	7	4	-	-	103	2,4	3,15	1,00	16
2	x	x	x	102	4	-	-	106	2,4	4,04	2,00	9
3	x	x	x	x	25	1	-	26	0,6	5,04	3,00	1
4+	x	x	x	x	x	4	-	4	0,1	6,00	4,00	-
celkem	x	x	92	109	33	5	-	239	5,5	3,79	1,71	26
domácnosti rodinné úplné úhrnem	x	511	812	1091	224	14	1	2653	60,9	3,40	1,14	252
%	x	19,3	30,6	41,1	8,4	0,5	0,0	100,0	x	x	x	9,5
2. Domácnosti rodinné neúplné bez závislých dětí celkem	x	120	38	1	-	-	-	159	3,7	2,25	x	x
v tom:												
v čele žena	x	100	31	1	-	-	-	132	3,0	2,25	x	x
v čele muž	x	20	7	-	-	-	-	27	0,6	2,26	x	x
se závislými dětmi celkem	x	242	205	32	3	-	-	482	11,1	2,58	1,41	x
v tom:												
matka s počtem dětí												
1	x	215	51	3	-	-	-	269	6,2	2,21	1,00	x
2	x	x	131	9	-	-	-	140	3,2	3,06	2,00	x
3+	x	x	x	16	-	-	-	16	0,4	4,00	3,00	x
celkem	x	215	182	28	-	-	-	425	9,8	2,56	1,40	x
otec s počtem dětí												
1	x	27	9	2	-	-	-	38	0,9	2,34	1,00	x
2	x	x	14	-	-	-	-	14	0,3	3,00	2,00	x
3+	x	x	x	2	3	-	-	5	0,1	4,60	3,60	x
celkem	x	27	23	4	3	-	-	57	1,3	2,70	1,47	x
domácnosti rodinné neúplné úhrnem	x	362	243	33	3	-	-	641	14,7	2,50	1,06	x
%	x	56,5	37,9	5,1	0,5	-	-	100,0	x	x	x	x
3. Vícečlenné nerodinné domácnosti - celkem	x	46	4	1	-	-	-	51	1,2	2,12	-	x
%	x	90,2	7,8	2,0	-	-	-	100,0	x	x	x	x
4. Domácnosti jednotlivců - celkem	1008	x	x	x	x	x	x	1008	23,2	1,00	x	x
v tom:												
samostatně bydlící ve vlastním bytě	653	x	x	x	x	x	x	653	15,0	1,00	x	x
bydlící ve vlastním bytě s další CD	74	x	x	x	x	x	x	74	1,7	1,00	x	x
spolubydlící v jiném bytě	263	x	x	x	x	x	x	263	6,0	1,00	x	x
podnájemníci	18	x	x	x	x	x	x	18	0,4	1,00	x	x
Úhrn cenzových domácností	1008	919	1059	1125	227	14	1	4353	100,0	2,70	0,85	252
%	23,2	21,1	24,3	25,8	5,2	0,3	0,0	100,0	x	x	x	5,8

## 2. Pracující důchodci

Tab. č. 451 Cenzové domácnosti podle počtu členů,  
podle druhu domácnosti a počtu závislých dětí a podle  
ekonomické aktivity osoby v čele cenzové domácnosti

Bruntál

Druh cenzové domácnosti	Cenzové domácnosti s počtem členů							CD celkem	%	Průměrný počet		Z úhrnu faktická man.
	1	2	3	4	5	6	7+			čl. domácn.	závisl. dětí	
1. Domácnosti rodinné úplné bez závislých dětí celkem	x	58	21	4	-	-	-	83	47,4	2,35	x	3
v tom:												
ženy ekonomicky aktivní	x	18	11	4	-	-	-	33	18,9	2,58	x	1
ženy ostatní	x	40	10	-	-	-	-	50	28,6	2,20	x	2
se závislými dětmi celkem	x	x	5	8	1	-	-	14	8,0	3,71	1,29	-
v tom:												
ženy ekonomicky aktivní s počtem dětí												
1	x	x	5	4	1	-	-	10	5,7	3,60	1,00	-
2	x	x	x	3	-	-	-	3	1,7	4,00	2,00	-
3	x	x	x	x	-	-	-	-	-	X	X	-
4+	x	x	x	x	x	-	-	-	-	X	X	-
celkem	x	x	5	7	1	-	-	13	7,4	3,69	1,23	-
ženy ostatní s počtem dětí												
1	x	x	-	-	-	-	-	-	-	X	X	-
2	x	x	x	1	-	-	-	1	0,6	4,00	2,00	-
3	x	x	x	x	-	-	-	-	-	X	X	-
4+	x	x	x	x	x	-	-	-	-	X	X	-
celkem	x	x	-	1	-	-	-	1	0,6	4,00	2,00	-
domácnosti rodinné úplné úhrnem	x	58	26	12	1	-	-	97	55,4	2,55	0,19	3
%	x	59,8	26,8	12,4	1,0	-	-	100,0	x	x	x	3,1
2. Domácnosti rodinné neúplné bez závislých dětí celkem	x	11	1	-	-	-	-	12	6,9	2,08	x	x
v tom:												
v čele žena	x	8	1	-	-	-	-	9	5,1	2,11	x	x
v čele muž	x	3	-	-	-	-	-	3	1,7	2,00	x	x
se závislými dětmi celkem	x	2	-	-	-	-	-	2	1,1	2,00	1,00	x
v tom:												
matka s počtem dětí												
1	x	1	-	-	-	-	-	1	0,6	2,00	1,00	x
2	x	x	-	-	-	-	-	-	-	X	X	x
3+	x	x	x	-	-	-	-	-	-	X	X	x
celkem	x	1	-	-	-	-	-	1	0,6	2,00	1,00	x
otec s počtem dětí												
1	x	1	-	-	-	-	-	1	0,6	2,00	1,00	x
2	x	x	-	-	-	-	-	-	-	X	X	x
3+	x	x	x	-	-	-	-	-	-	X	X	x
celkem	x	1	-	-	-	-	-	1	0,6	2,00	1,00	x
domácnosti rodinné neúplné úhrnem	x	13	1	-	-	-	-	14	8,0	2,07	0,14	x
%	x	92,9	7,1	-	-	-	-	100,0	x	x	x	x
3. Vícečlenné nerodinné domácnosti - celkem	x	3	1	-	-	-	-	4	2,3	2,25	-	x
%	x	75,0	25,0	-	-	-	-	100,0	x	x	x	x
4. Domácnosti jednotlivců - celkem	60	x	x	x	x	x	x	60	34,3	1,00	x	x
v tom:												
samostatně bydlící ve vlastním bytě	55	x	x	x	x	x	x	55	31,4	1,00	x	x
bydlící ve vlastním bytě s další CD	4	x	x	x	x	x	x	4	2,3	1,00	x	x
spolubydlící v jiném bytě	1	x	x	x	x	x	x	1	0,6	1,00	x	x
podnájemníci	-	x	x	x	x	x	x	-	-	X	X	x
Úhrn cenzových domácností	60	74	28	12	1	-	-	175	100,0	1,97	0,11	3
%	34,3	42,3	16,0	6,9	0,6	-	-	100,0	x	x	x	1,7

3. Nezaměstnaní

Tab. č. 451 Cenzové domácnosti podle počtu členů,  
podle druhu domácnosti a počtu závislých dětí a podle  
ekonomické aktivity osoby v čele cenzové domácnosti

Bruntál

Druh cenzové domácnosti	Cenzové domácnosti s počtem členů							CD celkem	%	Průměrný počet		Z úhrnu faktická man.
	1	2	3	4	5	6	7+			čl. domácn.	závisl. dětí	
1. Domácnosti rodinné úplné bez závislých dětí celkem	x	47	21	5	1	-	-	74	10,9	2,46	x	20
v tom:												
ženy ekonomicky aktivní	x	38	17	4	-	-	-	59	8,7	2,42	x	17
ženy ostatní	x	9	4	1	1	-	-	15	2,2	2,60	x	3
se závislými dětmi celkem	x	x	56	82	30	11	5	184	27,0	4,06	1,88	45
v tom:												
ženy ekonomicky aktivní s počtem dětí												
1	x	x	41	13	2	1	-	57	8,4	3,35	1,00	11
2	x	x	x	49	6	-	-	55	8,1	4,11	2,00	11
3	x	x	x	x	15	2	-	17	2,5	5,12	3,00	4
4+	x	x	x	x	x	-	3	3	0,4	7,00	4,33	2
celkem	x	x	41	62	23	3	3	132	19,4	3,98	1,75	28
ženy ostatní s počtem dětí												
1	x	x	15	1	-	-	-	16	2,3	3,06	1,00	4
2	x	x	x	19	-	1	-	20	2,9	4,10	2,00	6
3	x	x	x	x	7	-	-	7	1,0	5,00	3,00	4
4+	x	x	x	x	x	7	2	9	1,3	6,22	4,11	3
celkem	x	x	15	20	7	8	2	52	7,6	4,27	2,19	17
domácnosti rodinné úplné úhrnem	x	47	77	87	31	11	5	258	37,8	3,60	1,34	65
%	x	18,2	29,8	33,7	12,0	4,3	1,9	100,0	x	x	x	25,2
2. Domácnosti rodinné neúplné bez závislých dětí celkem	x	21	8	1	-	-	-	30	4,4	2,33	x	x
v tom:												
v čele žena	x	17	8	-	-	-	-	25	3,7	2,32	x	x
v čele muž	x	4	-	1	-	-	-	5	0,7	2,40	x	x
se závislými dětmi celkem	x	68	49	19	8	1	1	146	21,4	2,83	1,56	x
v tom:												
matka s počtem dětí												
1	x	62	11	3	-	-	-	76	11,1	2,22	1,00	x
2	x	x	32	6	1	-	-	39	5,7	3,21	2,00	x
3+	x	x	x	8	5	1	1	15	2,2	4,73	3,20	x
celkem	x	62	43	17	6	1	1	130	19,1	2,81	1,55	x
otec s počtem dětí												
1	x	6	2	2	-	-	-	10	1,5	2,60	1,00	x
2	x	x	4	-	-	-	-	4	0,6	3,00	2,00	x
3+	x	x	x	-	2	-	-	2	0,3	5,00	4,00	x
celkem	x	6	6	2	2	-	-	16	2,3	3,00	1,63	x
domácnosti rodinné neúplné úhrnem	x	89	57	20	8	1	1	176	25,8	2,74	1,30	x
%	x	50,6	32,4	11,4	4,5	0,6	0,6	100,0	x	x	x	x
3. Vícečlenné nerodinné domácnosti - celkem	x	6	3	-	-	-	-	9	1,3	2,33	-	x
%	x	66,7	33,3	-	-	-	-	100,0	x	x	x	x
4. Domácnosti jednotlivců - celkem	239	x	x	x	x	x	x	239	35,0	1,00	x	x
v tom:												
samostatně bydlící ve vlastním bytě	157	x	x	x	x	x	x	157	23,0	1,00	x	x
bydlící ve vlastním bytě s další CD	12	x	x	x	x	x	x	12	1,8	1,00	x	x
spolubydlící v jiném bytě	64	x	x	x	x	x	x	64	9,4	1,00	x	x
podnájemníci	6	x	x	x	x	x	x	6	0,9	1,00	x	x
Úhrn cenzových domácností	239	142	137	107	39	12	6	682	100,0	2,45	0,84	65
%	35,0	20,8	20,1	15,7	5,7	1,8	0,9	100,0	x	x	x	9,5

## 4. Ostatní ekonomicky aktivní

Tab. č. 451 Cenzové domácnosti podle počtu členů,  
podle druhu domácnosti a počtu závislých dětí a podle  
ekonomické aktivity osoby v čele cenzové domácnosti

Bruntál

Druh cenzové domácnosti	Cenzové domácnosti s počtem členů							CD celkem	%	Průměrný počet		Z úhrnu faktická man.
	1	2	3	4	5	6	7+			čl. domácn.	závisl. dětí	
1. Domácnosti rodinné úplné bez závislých dětí celkem	x	-	-	-	-	-	-	-	-	X	x	-
v tom:												
ženy ekonomicky aktivní	x	-	-	-	-	-	-	-	-	X	x	-
ženy ostatní	x	-	-	-	-	-	-	-	-	X	x	-
se závislými dětmi celkem	x	x	-	-	-	-	-	-	-	X	X	-
v tom:												
ženy ekonomicky aktivní s počtem dětí												
1	x	x	-	-	-	-	-	-	-	X	X	-
2	x	x	x	-	-	-	-	-	-	X	X	-
3	x	x	x	x	-	-	-	-	-	X	X	-
4+	x	x	x	x	x	-	-	-	-	X	X	-
celkem	x	x	-	-	-	-	-	-	-	X	X	-
ženy ostatní s počtem dětí												
1	x	x	-	-	-	-	-	-	-	X	X	-
2	x	x	x	-	-	-	-	-	-	X	X	-
3	x	x	x	x	-	-	-	-	-	X	X	-
4+	x	x	x	x	x	-	-	-	-	X	X	-
celkem	x	x	-	-	-	-	-	-	-	X	X	-
domácnosti rodinné úplné úhrnem	x	-	-	-	-	-	-	-	-	X	X	-
%	x	X	X	X	X	X	X	X	X	x	x	X
2. Domácnosti rodinné neúplné bez závislých dětí celkem	x	-	-	-	-	-	-	-	-	X	x	x
v tom:												
v čele žena	x	-	-	-	-	-	-	-	-	X	x	x
v čele muž	x	-	-	-	-	-	-	-	-	X	x	x
se závislými dětmi celkem	x	16	10	7	-	-	-	33	73,3	2,73	1,70	x
v tom:												
matka s počtem dětí												
1	x	16	1	-	-	-	-	17	37,8	2,06	1,00	x
2	x	x	9	-	-	-	-	9	20,0	3,00	2,00	x
3+	x	x	x	7	-	-	-	7	15,6	4,00	3,00	x
celkem	x	16	10	7	-	-	-	33	73,3	2,73	1,70	x
otec s počtem dětí												
1	x	-	-	-	-	-	-	-	-	X	X	x
2	x	x	-	-	-	-	-	-	-	X	X	x
3+	x	x	x	-	-	-	-	-	-	X	X	x
celkem	x	-	-	-	-	-	-	-	-	X	X	x
domácnosti rodinné neúplné úhrnem	x	16	10	7	-	-	-	33	73,3	2,73	1,70	x
%	x	48,5	30,3	21,2	-	-	-	100,0	x	x	x	x
3. Vícečlenné nerodinné domácnosti - celkem	x	1	-	-	-	-	-	1	2,2	2,00	-	x
%	x	100,0	-	-	-	-	-	100,0	x	x	-	x
4. Domácnosti jednotlivců - celkem	11	x	x	x	x	x	x	11	24,4	1,00	x	x
v tom:												
samostatně bydlící ve vlastním bytě	6	x	x	x	x	x	x	6	13,3	1,00	x	x
bydlící ve vlastním bytě s další CD	1	x	x	x	x	x	x	1	2,2	1,00	x	x
spolubydlící v jiném bytě	4	x	x	x	x	x	x	4	8,9	1,00	x	x
podnájemníci	-	x	x	x	x	x	x	-	-	X	x	x
Úhrn cenzových domácností	11	17	10	7	-	-	-	45	100,0	2,29	1,24	-
%	24,4	37,8	22,2	15,6	-	-	-	100,0	x	x	x	-

5. Nepracující důchodci

Tab. č. 451 Cenzové domácnosti podle počtu členů,  
podle druhu domácnosti a počtu závislých dětí a podle  
ekonomické aktivity osoby v čele cenzové domácnosti

Bruntál

Druh cenzové domácnosti	Cenzové domácnosti s počtem členů							CD celkem	%	Průměrný počet		Z úhrnu	
	1	2	3	4	5	6	7+			čl. domácn.	závisl. dětí	faktická man.	
1. Domácnosti rodinné úplné bez závislých dětí celkem	x	573	104	13	3	-	-	693	39,1	2,20	x	44	
v tom:													
ženy ekonomicky aktivní	x	78	35	5	-	-	-	118	6,7	2,38	x	9	
ženy ostatní	x	495	69	8	3	-	-	575	32,4	2,16	x	35	
se závislými dětmi celkem	x	x	22	21	7	2	1	53	3,0	3,85	1,55	3	
v tom:													
ženy ekonomicky aktivní s počtem dětí													
1	x	x	12	8	1	-	-	21	1,2	3,48	1,00	-	
2	x	x	x	9	1	-	-	10	0,6	4,10	2,00	-	
3	x	x	x	x	5	-	-	5	0,3	5,00	3,00	-	
4+	x	x	x	x	x	1	1	2	0,1	6,50	4,50	-	
celkem	x	x	12	17	7	1	1	38	2,1	4,00	1,71	-	
ženy ostatní s počtem dětí													
1	x	x	10	3	-	-	-	13	0,7	3,23	1,00	2	
2	x	x	x	1	-	1	-	2	0,1	5,00	2,00	1	
3	x	x	x	x	-	-	-	-	-	X	X	-	
4+	x	x	x	x	x	-	-	-	-	X	X	-	
celkem	x	x	10	4	-	1	-	15	0,8	3,47	1,13	3	
domácnosti rodinné úplné úhrnem	x	573	126	34	10	2	1	746	42,1	2,32	0,11	47	
%	x	76,8	16,9	4,6	1,3	0,3	0,1	100,0	x	x	x	6,3	
2. Domácnosti rodinné neúplné bez závislých dětí celkem	x	119	23	2	-	-	-	144	8,1	2,19	x	x	
v tom:													
v čele žena	x	103	20	2	-	-	-	125	7,0	2,19	x	x	
v čele muž	x	16	3	-	-	-	-	19	1,1	2,16	x	x	
se závislými dětmi celkem	x	13	11	8	-	-	-	32	1,8	2,84	1,34	x	
v tom:													
matka s počtem dětí													
1	x	13	5	3	-	-	-	21	1,2	2,52	1,00	x	
2	x	x	5	3	-	-	-	8	0,5	3,38	2,00	x	
3+	x	x	x	1	-	-	-	1	0,1	4,00	3,00	x	
celkem	x	13	10	7	-	-	-	30	1,7	2,80	1,33	x	
otec s počtem dětí													
1	x	-	-	1	-	-	-	1	0,1	4,00	1,00	x	
2	x	x	1	-	-	-	-	1	0,1	3,00	2,00	x	
3+	x	x	x	-	-	-	-	-	-	X	X	x	
celkem	x	-	1	1	-	-	-	2	0,1	3,50	1,50	x	
domácnosti rodinné neúplné úhrnem	x	132	34	10	-	-	-	176	9,9	2,31	0,24	x	
%	x	75,0	19,3	5,7	-	-	-	100,0	x	x	x	x	
3. Vícečlenné nerodinné domácnosti - celkem	x	42	1	1	-	-	-	44	2,5	2,07	-	x	
%	x	95,5	2,3	2,3	-	-	-	100,0	x	x	x	x	
4. Domácnosti jednotlivců - celkem	808	x	x	x	x	x	x	808	45,5	1,00	x	x	
v tom:													
samostatně bydlící ve vlastním bytě	694	x	x	x	x	x	x	694	39,1	1,00	x	x	
bydlící ve vlastním bytě s další CD	70	x	x	x	x	x	x	70	3,9	1,00	x	x	
spolubydlící v jiném bytě	34	x	x	x	x	x	x	34	1,9	1,00	x	x	
podnájemníci	10	x	x	x	x	x	x	10	0,6	1,00	x	x	
Úhrn cenzových domácností	808	747	161	45	10	2	1	1774	100,0	1,71	0,07	47	
%	45,5	42,1	9,1	2,5	0,6	0,1	0,1	100,0	x	x	x	2,6	

6. Ostatní ekonomicky neaktivní

*Tab. č. 451 Cenzové domácnosti podle počtu členů,  
podle druhu domácnosti a počtu závislých dětí a podle  
ekonomické aktivity osoby v čele cenzové domácnosti*

Bruntál

Druh cenzové domácnosti	Cenzové domácnosti s počtem členů							CD celkem	%	Průměrný počet		Z úhrnu faktická man.
	1	2	3	4	5	6	7+			čl. domácn.	závisl. dětí	
1. Domácnosti rodinné úplné bez závislých dětí celkem	x	3	-	-	-	-	-	3	1,6	2,00	x	-
v tom:												
ženy ekonomicky aktivní	x	1	-	-	-	-	-	1	0,5	2,00	x	-
ženy ostatní	x	2	-	-	-	-	-	2	1,1	2,00	x	-
se závislými dětmi celkem	x	x	4	4	3	-	-	11	5,9	3,91	1,73	2
v tom:												
ženy ekonomicky aktivní s počtem dětí												
1	x	x	3	-	-	-	-	3	1,6	3,00	1,00	1
2	x	x	x	3	-	-	-	3	1,6	4,00	2,00	-
3	x	x	x	x	2	-	-	2	1,1	5,00	3,00	-
4+	x	x	x	x	x	-	-	-	-	X	X	-
celkem	x	x	3	3	2	-	-	8	4,3	3,88	1,88	1
ženy ostatní s počtem dětí												
1	x	x	1	1	-	-	-	2	1,1	3,50	1,00	1
2	x	x	x	-	1	-	-	1	0,5	5,00	2,00	-
3	x	x	x	x	-	-	-	-	-	X	X	-
4+	x	x	x	x	x	-	-	-	-	X	X	-
celkem	x	x	1	1	1	-	-	3	1,6	4,00	1,33	1
domácnosti rodinné úplné úhrnem	x	3	4	4	3	-	-	14	7,6	3,50	1,36	2
%	x	21,4	28,6	28,6	21,4	-	-	100,0	x	x	x	14,3
2. Domácnosti rodinné neúplné bez závislých dětí celkem	x	3	1	-	-	-	-	4	2,2	2,25	x	x
v tom:												
v čele žena	x	2	1	-	-	-	-	3	1,6	2,33	x	x
v čele muž	x	1	-	-	-	-	-	1	0,5	2,00	x	x
se závislými dětmi celkem	x	66	37	16	3	3	-	125	67,6	2,72	1,66	x
v tom:												
matka s počtem dětí												
1	x	65	3	-	-	-	-	68	36,8	2,04	1,00	x
2	x	x	34	3	-	-	-	37	20,0	3,08	2,00	x
3+	x	x	x	12	3	3	-	18	9,7	4,50	3,39	x
celkem	x	65	37	15	3	3	-	123	66,5	2,72	1,65	x
otec s počtem dětí												
1	x	1	-	-	-	-	-	1	0,5	2,00	1,00	x
2	x	x	-	-	-	-	-	-	-	X	X	x
3+	x	x	x	1	-	-	-	1	0,5	4,00	3,00	x
celkem	x	1	-	1	-	-	-	2	1,1	3,00	2,00	x
domácnosti rodinné neúplné úhrnem	x	69	38	16	3	3	-	129	69,7	2,71	1,60	x
%	x	53,5	29,5	12,4	2,3	2,3	-	100,0	x	x	x	x
3. Vícečlenné nerodinné domácnosti - celkem	x	2	-	-	-	-	-	2	1,1	2,00	-	x
%	x	100,0	-	-	-	-	-	100,0	x	x	x	x
4. Domácnosti jednotlivců - celkem	40	x	x	x	x	x	x	40	21,6	1,00	x	x
v tom:												
samostatně bydlící ve vlastním bytě	22	x	x	x	x	x	x	22	11,9	1,00	x	x
bydlící ve vlastním bytě s další CD	-	x	x	x	x	x	x	-	-	X	x	x
spolubydlící v jiném bytě	18	x	x	x	x	x	x	18	9,7	1,00	x	x
podnájemníci	-	x	x	x	x	x	x	-	-	X	x	x
Úhrn cenzových domácností	40	74	42	20	6	3	-	185	100,0	2,39	1,22	2
%	21,6	40,0	22,7	10,8	3,2	1,6	-	100,0	x	x	x	1,1

7. Ekonomická aktivita nezjištěna

Tab. č. 451 Cenzové domácnosti podle počtu členů,  
podle druhu domácnosti a počtu závislých dětí a podle  
ekonomické aktivity osoby v čele cenzové domácnosti

Bruntál

Druh cenzové domácnosti	Cenzové domácnosti s počtem členů							CD celkem	%	Průměrný počet		Z úhrnu faktická man.
	1	2	3	4	5	6	7+			čl. domácn.	závisl. dětí	
1. Domácnosti rodinné úplné bez závislých dětí celkem	x	8	-	-	-	-	-	8	7,8	2,00	x	3
v tom:												
ženy ekonomicky aktivní	x	1	-	-	-	-	-	1	1,0	2,00	x	-
ženy ostatní	x	7	-	-	-	-	-	7	6,9	2,00	x	3
se závislými dětmi celkem	x	x	7	4	1	-	1	13	12,7	3,77	1,46	3
v tom:												
ženy ekonomicky aktivní s počtem dětí												
1	x	x	1	-	-	-	-	1	1,0	3,00	1,00	-
2	x	x	x	1	1	-	1	3	2,9	5,33	2,00	-
3	x	x	x	x	-	-	-	-	-	X	X	-
4+	x	x	x	x	x	-	-	-	-	X	X	-
celkem	x	x	1	1	1	-	1	4	3,9	4,75	1,75	-
ženy ostatní s počtem dětí												
1	x	x	6	-	-	-	-	6	5,9	3,00	1,00	2
2	x	x	x	3	-	-	-	3	2,9	4,00	2,00	1
3	x	x	x	x	-	-	-	-	-	X	X	-
4+	x	x	x	x	x	-	-	-	-	X	X	-
celkem	x	x	6	3	-	-	-	9	8,8	3,33	1,33	3
domácnosti rodinné úplné úhrnem	x	8	7	4	1	-	1	21	20,6	3,10	0,90	6
%	x	38,1	33,3	19,0	4,8	-	4,8	100,0	x	x	x	28,6
2. Domácnosti rodinné neúplné bez závislých dětí celkem	x	-	-	-	-	-	-	-	-	X	x	x
v tom:												
v čele žena	x	-	-	-	-	-	-	-	-	X	x	x
v čele muž	x	-	-	-	-	-	-	-	-	X	x	x
se závislými dětmi celkem	x	5	4	-	-	-	-	9	8,8	2,44	1,33	x
v tom:												
matka s počtem dětí												
1	x	5	-	-	-	-	-	5	4,9	2,00	1,00	x
2	x	x	2	-	-	-	-	2	2,0	3,00	2,00	x
3+	x	x	x	-	-	-	-	-	-	X	X	x
celkem	x	5	2	-	-	-	-	7	6,9	2,29	1,29	x
otec s počtem dětí												
1	x	-	1	-	-	-	-	1	1,0	3,00	1,00	x
2	x	x	1	-	-	-	-	1	1,0	3,00	2,00	x
3+	x	x	x	-	-	-	-	-	-	X	X	x
celkem	x	-	2	-	-	-	-	2	2,0	3,00	1,50	x
domácnosti rodinné neúplné úhrnem	x	5	4	-	-	-	-	9	8,8	2,44	1,33	x
%	x	55,6	44,4	-	-	-	-	100,0	x	x	x	x
3. Vícečlenné nerodinné domácnosti - celkem	x	2	-	-	-	-	-	2	2,0	2,00	-	x
%	x	100,0	-	-	-	-	-	100,0	x	x	x	x
4. Domácnosti jednotlivců - celkem	70	x	x	x	x	x	x	70	68,6	1,00	x	x
v tom:												
samostatně bydlící ve vlastním bytě	53	x	x	x	x	x	x	53	52,0	1,00	x	x
bydlící ve vlastním bytě s další CD	6	x	x	x	x	x	x	6	5,9	1,00	x	x
spolubydlící v jiném bytě	9	x	x	x	x	x	x	9	8,8	1,00	x	x
podnájemníci	2	x	x	x	x	x	x	2	2,0	1,00	x	x
Úhrn cenzových domácností	70	15	11	4	1	-	1	102	100,0	1,58	0,30	6
%	68,6	14,7	10,8	3,9	1,0	-	1,0	100,0	x	x	x	5,9



## 8. Ekonomická aktivita úhrnem

Tab. č. 451 Cenzové domácnosti podle počtu členů,  
podle druhu domácnosti a počtu závislých dětí a podle  
ekonomické aktivity osoby v čele cenzové domácnosti

Bruntál

Druh cenzové domácnosti	Cenzové domácnosti s počtem členů							CD celkem	%	Průměrný počet		Z úhrnu faktická man.
	1	2	3	4	5	6	7+			čl. domácn.	závisl. dětí	
1. Domácnosti rodinné úplné bez závislých dětí celkem	x	1200	379	136	18	-	-	1733	23,7	2,41	x	184
v tom:												
ženy ekonomicky aktivní	x	535	248	116	13	-	-	912	12,5	2,57	x	127
ženy ostatní	x	665	131	20	5	-	-	821	11,2	2,23	x	57
se závislými dětmi celkem	x	x	673	1096	252	27	8	2056	28,1	3,83	1,70	191
v tom:												
ženy ekonomicky aktivní s počtem dětí												
1	x	x	549	142	19	1	-	711	9,7	3,26	1,00	65
2	x	x	x	816	48	-	1	865	11,8	4,06	2,00	56
3	x	x	x	x	144	5	-	149	2,0	5,03	3,00	17
4+	x	x	x	x	x	7	5	12	0,2	6,42	4,25	3
celkem	x	x	549	958	211	13	6	1737	23,7	3,83	1,69	141
ženy ostatní s počtem dětí												
1	x	x	124	12	4	-	-	140	1,9	3,14	1,00	25
2	x	x	x	126	5	2	-	133	1,8	4,07	2,00	17
3	x	x	x	x	32	1	-	33	0,5	5,03	3,00	5
4+	x	x	x	x	x	11	2	13	0,2	6,15	4,08	3
celkem	x	x	124	138	41	14	2	319	4,4	3,85	1,75	50
domácnosti rodinné úplné úhrnem	x	1200	1052	1232	270	27	8	3789	51,8	3,18	0,92	375
%	x	31,7	27,8	32,5	7,1	0,7	0,2	100,0	x	x	x	9,9
2. Domácnosti rodinné neúplné bez závislých dětí celkem	x	274	71	4	-	-	-	349	4,8	2,23	x	x
v tom:												
v čele žena	x	230	61	3	-	-	-	294	4,0	2,23	x	x
v čele muž	x	44	10	1	-	-	-	55	0,8	2,22	x	x
se závislými dětmi celkem	x	412	316	82	14	4	1	829	11,3	2,66	1,48	x
v tom:												
matka s počtem dětí												
1	x	377	71	9	-	-	-	457	6,2	2,19	1,00	x
2	x	x	213	21	1	-	-	235	3,2	3,10	2,00	x
3+	x	x	x	44	8	4	1	57	0,8	4,35	3,18	x
celkem	x	377	284	74	9	4	1	749	10,2	2,64	1,48	x
otec s počtem dětí												
1	x	35	12	5	-	-	-	52	0,7	2,42	1,00	x
2	x	x	20	-	-	-	-	20	0,3	3,00	2,00	x
3+	x	x	x	3	5	-	-	8	0,1	4,63	3,63	x
celkem	x	35	32	8	5	-	-	80	1,1	2,79	1,51	x
domácnosti rodinné neúplné úhrnem	x	686	387	86	14	4	1	1178	16,1	2,53	1,04	x
%	x	58,2	32,9	7,3	1,2	0,3	0,1	100,0	x	x	x	x
3. Vícečlenné nerodinné domácnosti - celkem	x	102	9	2	-	-	-	113	1,5	2,12	-	x
%	x	90,3	8,0	1,8	-	-	-	100,0	x	x	x	x
4. Domácnosti jednotlivců - celkem	2236	x	x	x	x	x	x	2236	30,6	1,00	x	x
v tom:												
samostatně bydlící ve vlastním bytě	1640	x	x	x	x	x	x	1640	22,4	1,00	x	x
bydlící ve vlastním bytě s další CD	167	x	x	x	x	x	x	167	2,3	1,00	x	x
spolubydlící v jiném bytě	393	x	x	x	x	x	x	393	5,4	1,00	x	x
podnájemníci	36	x	x	x	x	x	x	36	0,5	1,00	x	x
Úhrn cenzových domácností	2236	1988	1448	1320	284	31	9	7316	100,0	2,39	0,65	375
%	30,6	27,2	19,8	18,0	3,9	0,4	0,1	100,0	x	x	x	5,1

Tab. č. 452 Vícečlenné cenzové domácnosti podle druhu domácnosti a počtu členů a podle pohlaví a věku osoby v čele cenzové domácnosti

Bruntál

Pohlaví a věk osoby v čele cenzové domácnosti	Úplné rodiny						Neúplné rodiny					Vícečlenné nerodinné domácnosti					
	s počtem členů					celkem	s počtem členů				celkem	s počtem členů			celkem		
	2	3	4	5	6+		2	3	4	5+		2	3	4+			
<b>Muži</b>																	
15 - 19	2	2	-	-	-	4	-	-	-	-	-	1	-	-	-	1	
20 - 24	30	43	9	2	1	85	3	1	1	-	5	10	1	-	-	11	
25 - 29	74	156	122	14	4	370	2	2	1	-	5	9	1	1	-	11	
30 - 34	26	146	213	38	6	429	5	7	-	2	14	5	2	-	-	7	
35 - 39	15	76	252	64	15	422	6	3	1	-	10	3	2	-	-	5	
40 - 44	25	99	248	80	4	456	11	10	3	1	25	3	-	-	-	3	
45 - 49	88	146	225	44	4	507	17	9	1	2	29	5	-	-	-	5	
50 - 54	193	171	116	19	1	500	15	6	1	-	22	-	-	-	-	-	
55 - 59	194	118	29	5	-	346	8	2	1	-	11	3	1	-	-	4	
60 - 64	157	48	10	2	-	217	5	1	-	-	6	1	-	-	-	1	
65 - 69	143	27	6	1	-	177	4	-	-	-	4	1	-	-	-	1	
70+	253	19	1	-	-	273	3	1	-	-	4	8	-	-	-	8	
nezjištěno	-	1	1	1	-	3	-	-	-	-	-	-	-	-	-	-	
celkem	1200	1052	1232	270	35	3789	79	42	9	5	135	49	7	1	-	57	
<b>Ženy</b>																	
15 - 19	x	x	x	x	x	x	5	1	-	-	6	1	-	-	-	1	
20 - 24	x	x	x	x	x	x	55	16	2	-	73	6	1	-	-	7	
25 - 29	x	x	x	x	x	x	97	46	8	1	152	4	-	-	-	4	
30 - 34	x	x	x	x	x	x	71	54	18	4	147	3	-	-	-	3	
35 - 39	x	x	x	x	x	x	48	77	15	5	145	-	-	-	-	-	
40 - 44	x	x	x	x	x	x	65	57	19	3	144	1	-	-	-	1	
45 - 49	x	x	x	x	x	x	76	48	8	1	133	2	1	1	-	4	
50 - 54	x	x	x	x	x	x	77	26	3	-	106	1	-	-	-	1	
55 - 59	x	x	x	x	x	x	36	6	1	-	43	5	-	-	-	5	
60 - 64	x	x	x	x	x	x	18	6	2	-	26	1	-	-	-	1	
65 - 69	x	x	x	x	x	x	16	5	1	-	22	8	-	-	-	8	
70+	x	x	x	x	x	x	42	3	-	-	45	21	-	-	-	21	
nezjištěno	x	x	x	x	x	x	1	-	-	-	1	-	-	-	-	-	
celkem	x	x	x	x	x	x	607	345	77	14	1043	53	2	1	-	56	

Tab. č. 453 Další osoby žijící v rodinných domácnostech podle pohlaví, rodinného stavu a podle věku

Bruntál

Věk	Muži							Ženy							Úhrnem
	svobodní	ženatí	rozvedení	ovdovělí	stav nezj.	celkem	%	svobodné	vdané	rozvedené	ovdovělé	stav nezj.	celkem	%	
1. Děti v úplných rodinných domácnostech (kromě závislých dětí)															
- 14	-	-	-	-	-	-	-	-	-	-	-	-	-	-	-
15 - 19	50	-	-	-	1	51	9,2	47	-	-	-	1	48	15,1	99
20 - 24	292	4	1	-	2	299	53,7	190	3	-	-	-	193	60,7	492
25 - 29	129	7	6	-	3	145	26,0	60	3	2	-	-	65	20,4	210
30 - 34	31	1	5	-	-	37	6,6	7	-	-	-	-	7	2,2	44
35 - 39	8	-	3	-	-	11	2,0	3	-	-	-	-	3	0,9	14
40 - 49	7	-	4	-	-	11	2,0	-	-	1	-	-	1	0,3	12
50 - 59	2	-	-	-	-	2	0,4	-	-	1	-	-	1	0,3	3
60 - 69	-	-	-	-	-	-	-	-	-	-	-	-	-	-	-
70 +	-	-	-	-	-	-	-	-	-	-	-	-	-	-	-
nezjištěno	-	-	-	-	1	1	0,2	-	-	-	-	-	-	-	1
celkem	519	12	19	-	7	557	100,0	307	6	4	-	1	318	100,0	875
2. Další osoby v úplných rodinných domácnostech (kromě osoby v čele, manželky/družky a dětí)															
- 14	3	-	-	-	-	3	12,0	3	-	-	-	-	3	3,9	6
15 - 19	5	-	-	-	-	5	20,0	5	-	-	-	-	5	6,5	10
20 - 24	2	-	-	-	-	2	8,0	10	-	-	-	-	10	13,0	12
25 - 29	-	-	1	-	-	1	4,0	2	-	-	-	-	2	2,6	3
30 - 34	2	-	-	-	-	2	8,0	1	-	-	-	-	1	1,3	3
35 - 39	1	-	-	-	-	1	4,0	-	-	-	-	-	-	-	1
40 - 49	-	-	-	-	-	-	-	1	1	-	1	-	3	3,9	3
50 - 59	-	-	-	-	1	1	4,0	-	1	2	2	-	5	6,5	6
60 - 69	-	-	1	3	-	4	16,0	-	-	1	5	-	6	7,8	10
70 +	-	-	-	6	-	6	24,0	1	-	3	38	-	42	54,5	48
nezjištěno	-	-	-	-	-	-	-	-	-	-	-	-	-	-	-
celkem	13	-	2	9	1	25	100,0	23	2	6	46	-	77	100,0	102
3. Děti v neúplných rodinných domácnostech (kromě závislých dětí)															
- 14	-	-	-	-	-	-	-	-	-	-	-	-	-	-	-
15 - 19	29	-	-	-	-	29	8,3	18	-	-	-	-	18	10,8	47
20 - 24	136	1	-	-	2	139	39,9	86	3	1	-	-	90	54,2	229
25 - 29	75	5	3	-	-	83	23,9	28	2	2	-	-	32	19,3	115
30 - 34	21	-	6	-	-	27	7,8	5	1	1	-	-	7	4,2	34
35 - 39	14	2	5	-	-	21	6,0	5	-	-	-	-	5	3,0	26
40 - 49	18	2	10	-	-	30	8,6	5	-	2	-	-	7	4,2	37
50 - 59	12	-	5	-	1	18	5,2	1	1	1	1	-	4	2,4	22
60 - 69	1	-	-	-	-	1	0,3	-	-	1	2	-	3	1,8	4
70 +	-	-	-	-	-	-	-	-	-	-	-	-	-	-	-
nezjištěno	-	-	-	-	-	-	-	-	-	-	-	-	-	-	-
celkem	306	10	29	-	3	348	100,0	148	7	8	3	-	166	100,0	514

Tab. č. 453 Další osoby žijící v rodinných domácnostech  
podle pohlaví, rodinného stavu a podle věku

Bruntál

Věk	Muži							Ženy							Úhrnem
	svobodní	ženatí	rozvedení	ovdovělí	stav nezj.	celkem	%	svobodné	vdané	rozvedené	ovdovělé	stav nezj.	celkem	%	
4. Další osoby v neúplných rodinných domácnostech (kromě osoby v čele a dětí)															
- 14	2	-	-	-	-	2	14,3	3	-	-	-	-	3	6,8	5
15 - 19	1	-	-	-	-	1	7,1	1	-	-	-	-	1	2,3	2
20 - 24	1	-	-	-	-	1	7,1	1	-	-	-	-	1	2,3	2
25 - 29	2	-	-	-	-	2	14,3	1	-	-	-	-	1	2,3	3
30 - 34	1	1	1	-	-	3	21,4	1	-	1	-	-	2	4,5	5
35 - 39	-	-	1	-	-	1	7,1	-	-	-	-	-	-	-	1
40 - 49	1	-	2	-	-	3	21,4	1	-	3	-	-	4	9,1	7
50 - 59	1	-	-	-	-	1	7,1	-	-	2	4	-	6	13,6	7
60 - 69	-	-	-	-	-	-	-	-	-	2	6	-	8	18,2	8
70 +	-	-	-	-	-	-	-	1	1	2	14	-	18	40,9	18
nezjištěno	-	-	-	-	-	-	-	-	-	-	-	-	-	-	-
celkem	9	1	4	-	-	14	100,0	9	1	10	24	-	44	100,0	58
5. Další osoby v rodinných domácnostech celkem															
- 14	5	-	-	-	-	5	0,5	6	-	-	-	-	6	1,0	11
15 - 19	85	-	-	-	1	86	9,1	71	-	-	-	1	72	11,9	158
20 - 24	431	5	1	-	4	441	46,7	287	6	1	-	-	294	48,6	735
25 - 29	206	12	10	-	3	231	24,5	91	5	4	-	-	100	16,5	331
30 - 34	55	2	12	-	-	69	7,3	14	1	2	-	-	17	2,8	86
35 - 39	23	2	9	-	-	34	3,6	8	-	-	-	-	8	1,3	42
40 - 49	26	2	16	-	-	44	4,7	7	1	6	1	-	15	2,5	59
50 - 59	15	-	5	-	2	22	2,3	1	2	6	7	-	16	2,6	38
60 - 69	1	-	1	3	-	5	0,5	-	-	4	13	-	17	2,8	22
70 +	-	-	-	6	-	6	0,6	2	1	5	52	-	60	9,9	66
nezjištěno	-	-	-	-	1	1	0,1	-	-	-	-	-	-	-	1
celkem	847	23	54	9	11	944	100,0	487	16	28	73	1	605	100,0	1549

Tab. č. 454 Cenzové domácnosti rodinné úplné podle ekonomické aktivity a postavení v zaměstnání manžela/druha a podle ekonomické aktivity a postavení v zaměstnání manželky/družky

Bruntál

Ekonomická aktivita, postavení v zaměstnání manželky/družky	Ekonomická aktivita manžela/druha										Domácnosti úhrnem	
	ekonomicky aktivní						ekonomicky neaktivní			nezjištěná ekonomická aktivita		
	postavení v zaměstnání						celkem	nepracující důchodci	ostatní			celkem
	zaměstna- vatelé	zaměstnanci	samostatně činní	členové produkčních družstev	pomáhající rodinní příslušníci	nezjištěno						
<b>1. Domácnosti rodinné úplné bez závislých dětí ekonomická aktivita manželky/družky</b>												
ekonomicky aktivní:												
zaměstnavatelé	9	14	3	-	-	1	27	3	-	3	-	30
zaměstnanci	29	557	86	-	1	17	690	106	1	107	1	798
samostatně činní	3	29	11	-	-	1	44	6	-	6	-	50
členové produkčních družstev	-	-	-	-	-	-	-	-	-	-	-	-
pomáhající rodinní příslušníci	3	1	1	-	-	-	5	-	-	-	-	5
nezjištěno	-	18	4	-	-	4	26	3	-	3	-	29
celkem	44	619	105	-	1	23	792	118	1	119	1	912
ekonomicky neaktivní:												
nepracující důchodci	11	173	33	-	-	8	225	572	1	573	1	799
ostatní	-	6	4	-	-	-	10	3	1	4	-	14
celkem	11	179	37	-	-	8	235	575	2	577	1	813
nezjištěná ekonomická aktivita	-	2	-	-	-	-	2	-	-	-	6	8
úhrnem	55	800	142	-	1	31	1029	693	3	696	8	1733
<b>2. Domácnosti rodinné úplné se závislými dětmi ekonomická aktivita manželky/družky</b>												
ekonomicky aktivní:												
zaměstnavatelé	6	24	7	-	1	2	40	4	-	4	-	44
zaměstnanci	62	1119	223	-	1	25	1430	26	7	33	2	1465
samostatně činní	24	66	48	-	1	1	140	4	1	5	1	146
členové produkčních družstev	-	-	-	-	-	-	-	-	-	-	-	-
pomáhající rodinní příslušníci	3	1	3	-	-	-	7	-	-	-	-	7
nezjištěno	4	53	10	-	-	3	70	4	-	4	1	75
celkem	99	1263	291	-	3	31	1687	38	8	46	4	1737
ekonomicky neaktivní:												
nepracující důchodci	1	34	7	-	-	-	42	12	1	13	1	56
ostatní	7	192	35	-	-	11	245	3	2	5	4	254
celkem	8	226	42	-	-	11	287	15	3	18	5	310
nezjištěná ekonomická aktivita	1	1	1	-	-	2	5	-	-	-	4	9
úhrnem	108	1490	334	-	3	44	1979	53	11	64	13	2056

Tab. č. 454 Cenzové domácnosti rodinné úplné podle ekonomické aktivity a postavení v zaměstnání manžela/druha a podle ekonomické aktivity a postavení v zaměstnání manželky/družky

Bruntál

Ekonomická aktivita, postavení v zaměstnání manželky/družky	Ekonomická aktivita manžela/druha										Domácnosti úhrnem	
	ekonomicky aktivní						ekonomicky neaktivní			nezjištěná ekonomická aktivita		
	postavení v zaměstnání						celkem	nepracující důchodci	ostatní			celkem
	zaměstna- vatelé	zaměstnanci	samostatně činní	členové produkčních družstev	pomáhající rodinní příslušníci	nezjištěno						
3. Domácnosti rodinné úplné úhrnem ekonomická aktivita manželky/družky												
ekonomicky aktivní:												
zaměstnavatelé	15	38	10	-	1	3	67	7	-	7	-	74
zaměstnanci	91	1676	309	-	2	42	2120	132	8	140	3	2263
samostatně činní	27	95	59	-	1	2	184	10	1	11	1	196
členové produkčních družstev	-	-	-	-	-	-	-	-	-	-	-	-
pomáhající rodinní příslušníci	6	2	4	-	-	-	12	-	-	-	-	12
nezjištěno	4	71	14	-	-	7	96	7	-	7	1	104
celkem	143	1882	396	-	4	54	2479	156	9	165	5	2649
ekonomicky neaktivní:												
nepracující důchodci	12	207	40	-	-	8	267	584	2	586	2	855
ostatní	7	198	39	-	-	11	255	6	3	9	4	268
celkem	19	405	79	-	-	19	522	590	5	595	6	1123
nezjištěná ekonomická aktivita	1	3	1	-	-	2	7	-	-	-	10	17
úhrnem	163	2290	476	-	4	75	3008	746	14	760	21	3789

Tab. č. 455 Cenzové domácnosti rodinné podle počtu závislých dětí  
a podle ekonomické aktivity a postavení v zaměstnání osoby  
v čele cenzové domácnosti a druhu cenzové domácnosti

Bruntál

Ekonomická aktivita, postavení v zaměstnání osoby v čele cenz. domácnosti, druh CD	Rodinné domácnosti s počtem závislých dětí							Počet závislých dětí celkem	Průměrný počet závislých dětí	
	0	1	2	3	4	5+	celkem		rodiny celkem	rodiny s dětmi
1. Ek. aktivní - zaměstnavatelé	59	53	53	18	1	-	184	217	1,18	1,74
Úplné rodiny	55	41	51	16	-	-	163	191	1,17	1,77
ženy ekonomicky aktivní	44	37	48	14	-	-	143	175	1,22	1,77
ženy ostatní	11	4	3	2	-	-	20	16	0,80	1,78
Neúplné rodiny	4	12	2	2	1	-	21	26	1,24	1,53
2. Ek. aktivní - zaměstnanci	977	964	919	156	20	-	3036	3350	1,10	1,63
Úplné rodiny	800	615	735	125	15	-	2290	2520	1,10	1,69
ženy ekonomicky aktivní	619	516	638	102	7	-	1882	2126	1,13	1,68
ženy ostatní	181	99	97	23	8	-	408	394	0,97	1,74
Neúplné rodiny	177	349	184	31	5	-	746	830	1,11	1,46
3. Ek. aktivní - samostatně činní	153	156	181	30	2	1	523	621	1,19	1,68
Úplné rodiny	142	128	175	28	2	1	476	575	1,21	1,72
ženy ekonomicky aktivní	105	116	151	22	1	1	396	493	1,24	1,69
ženy ostatní	37	12	24	6	1	-	80	82	1,03	1,91
Neúplné rodiny	11	28	6	2	-	-	47	46	0,98	1,28
4. Ek. aktivní - ostatní vč. nezj. post. v zam.	41	44	29	9	3	3	129	156	1,21	1,77
Úplné rodiny	32	21	15	6	3	2	79	91	1,15	1,94
ženy ekonomicky aktivní	24	17	12	4	-	1	58	58	1,00	1,71
ženy ostatní	8	4	3	2	3	1	21	33	1,57	2,54
Neúplné rodiny	9	23	14	3	-	1	50	65	1,30	1,59
5. Ekonomicky aktivní celkem	1230	1217	1182	213	26	4	3872	4344	1,12	1,64
Úplné rodiny	1029	805	976	175	20	3	3008	3377	1,12	1,71
ženy ekonomicky aktivní	792	686	849	142	8	2	2479	2852	1,15	1,69
ženy ostatní	237	119	127	33	12	1	529	525	0,99	1,80
Neúplné rodiny	201	412	206	38	6	1	864	967	1,12	1,46
6. Nepracující důchodci	837	56	21	6	1	1	922	125	0,14	1,47
Úplné rodiny	693	34	12	5	1	1	746	82	0,11	1,55
ženy ekonomicky aktivní	118	21	10	5	1	1	156	65	0,42	1,71
ženy ostatní	575	13	2	-	-	-	590	17	0,03	1,13
Neúplné rodiny	144	22	9	1	-	-	176	43	0,24	1,34
7. Ostatní ekonomicky neaktivní	7	74	41	15	5	1	143	226	1,58	1,66
Úplné rodiny	3	5	4	2	-	-	14	19	1,36	1,73
ženy ekonomicky aktivní	1	3	3	2	-	-	9	15	1,67	1,88
ženy ostatní	2	2	1	-	-	-	5	4	0,80	1,33
Neúplné rodiny	4	69	37	13	5	1	129	207	1,60	1,66
8. Ekonomicky neaktivní celkem	844	130	62	21	6	2	1065	351	0,33	1,59
Úplné rodiny	696	39	16	7	1	1	760	101	0,13	1,58
ženy ekonomicky aktivní	119	24	13	7	1	1	165	80	0,48	1,74
ženy ostatní	577	15	3	-	-	-	595	21	0,04	1,17
Neúplné rodiny	148	91	46	14	5	1	305	250	0,82	1,59
9. Nezjištěná ekonomická aktivita	8	13	9	-	-	-	30	31	1,03	1,41
Úplné rodiny	8	7	6	-	-	-	21	19	0,90	1,46
ženy ekonomicky aktivní	1	1	3	-	-	-	5	7	1,40	1,75
ženy ostatní	7	6	3	-	-	-	16	12	0,75	1,33
Neúplné rodiny	-	6	3	-	-	-	9	12	1,33	1,33
10. Úhrnem	2082	1360	1253	234	32	6	4967	4726	0,95	1,64
Úplné rodiny	1733	851	998	182	21	4	3789	3497	0,92	1,70
ženy ekonomicky aktivní	912	711	865	149	9	3	2649	2939	1,11	1,69
ženy ostatní	821	140	133	33	12	1	1140	558	0,49	1,75
Neúplné rodiny	349	509	255	52	11	2	1178	1229	1,04	1,48

Tab. č. 456 Cenzové domácnosti rodinné podle počtu závislých dětí  
a podle národnosti osoby v čele cenzové domácnosti a druhu  
cenzové domácnosti

Bruntál

Národnost osoby v čele cenzové domácnosti, druh cenzové domácnosti	Rodinné domácnosti s počtem závislých dětí							Počet závislých dětí celkem	Průměrný počet závislých dětí	
	0	1	2	3	4	5+	celkem		rodiny celkem	rodiny s dětmi
1. Česká	1620	1124	1076	189	27	5	4041	3976	0,98	1,64
Úplné rodiny	1339	694	857	142	18	3	3053	2921	0,96	1,70
ženy ekonomicky aktivní	720	580	742	119	8	2	2171	2463	1,13	1,70
ženy ostatní	619	114	115	23	10	1	882	458	0,52	1,74
Neúplné rodiny	281	430	219	47	9	2	988	1055	1,07	1,49
2. Moravská	187	118	87	15	-	-	407	337	0,83	1,53
Úplné rodiny	162	85	68	14	-	-	329	263	0,80	1,57
ženy ekonomicky aktivní	85	73	60	11	-	-	229	226	0,99	1,57
ženy ostatní	77	12	8	3	-	-	100	37	0,37	1,61
Neúplné rodiny	25	33	19	1	-	-	78	74	0,95	1,40
3. Slezská	14	8	9	1	-	-	32	29	0,91	1,61
Úplné rodiny	12	6	9	1	-	-	28	27	0,96	1,69
ženy ekonomicky aktivní	7	5	8	1	-	-	21	24	1,14	1,71
ženy ostatní	5	1	1	-	-	-	7	3	0,43	1,50
Neúplné rodiny	2	2	-	-	-	-	4	2	0,50	1,00
4. Slovenská	147	53	34	13	3	-	250	172	0,69	1,67
Úplné rodiny	128	38	30	13	2	-	211	145	0,69	1,75
ženy ekonomicky aktivní	56	33	27	9	1	-	126	118	0,94	1,69
ženy ostatní	72	5	3	4	1	-	85	27	0,32	2,08
Neúplné rodiny	19	15	4	-	1	-	39	27	0,69	1,35
5. Polská	3	5	2	-	-	-	10	9	0,90	1,29
Úplné rodiny	1	5	2	-	-	-	8	9	1,13	1,29
ženy ekonomicky aktivní	1	5	2	-	-	-	8	9	1,13	1,29
ženy ostatní	-	-	-	-	-	-	-	-	X	X
Neúplné rodiny	2	-	-	-	-	-	2	-	-	X
6. Německá	20	1	1	-	-	-	22	3	0,14	1,50
Úplné rodiny	13	1	1	-	-	-	15	3	0,20	1,50
ženy ekonomicky aktivní	7	1	1	-	-	-	9	3	0,33	1,50
ženy ostatní	6	-	-	-	-	-	6	-	-	X
Neúplné rodiny	7	-	-	-	-	-	7	-	-	X
7. Romská	6	2	-	3	1	-	12	15	1,25	2,50
Úplné rodiny	5	1	-	2	1	-	9	11	1,22	2,75
ženy ekonomicky aktivní	2	1	-	2	-	-	5	7	1,40	2,33
ženy ostatní	3	-	-	-	1	-	4	4	1,00	4,00
Neúplné rodiny	1	1	-	1	-	-	3	4	1,33	2,00
8. Maďarská	6	1	3	1	1	-	12	14	1,17	2,33
Úplné rodiny	6	-	2	1	-	-	9	7	0,78	2,33
ženy ekonomicky aktivní	3	-	2	-	-	-	5	4	0,80	2,00
ženy ostatní	3	-	-	1	-	-	4	3	0,75	3,00
Neúplné rodiny	-	1	1	-	1	-	3	7	2,33	2,33
9. Ukrajinská	1	2	1	1	-	-	5	7	1,40	1,75
Úplné rodiny	1	1	1	-	-	-	3	3	1,00	1,50
ženy ekonomicky aktivní	-	1	1	-	-	-	2	3	1,50	1,50
ženy ostatní	1	-	-	-	-	-	1	-	-	X
Neúplné rodiny	-	1	-	1	-	-	2	4	2,00	2,00



Tab. č. 456 Cenzové domácnosti rodinné podle počtu závislých dětí  
a podle národnosti osoby v čele cenzové domácnosti a druhu  
cenzové domácnosti

Bruntál

Národnost osoby v čele cenzové domácnosti, druh cenzové domácnosti	Rodinné domácnosti s počtem závislých dětí							Počet závislých dětí celkem	Průměrný počet závislých dětí		
	0	1	2	3	4	5+	celkem		rodiny celkem	rodiny s dětmi	
10. Ruská	1	-	-	-	-	-	-	1	-	-	X
Úplné rodiny	-	-	-	-	-	-	-	-	-	X	X
ženy ekonomicky aktivní	-	-	-	-	-	-	-	-	-	X	X
ženy ostatní	-	-	-	-	-	-	-	-	-	X	X
Neúplné rodiny	1	-	-	-	-	-	-	1	-	-	X
11. Rusínská	-	1	1	-	-	-	-	2	3	1,50	1,50
Úplné rodiny	-	-	1	-	-	-	-	1	2	2,00	2,00
ženy ekonomicky aktivní	-	-	1	-	-	-	-	1	2	2,00	2,00
ženy ostatní	-	-	-	-	-	-	-	-	-	X	X
Neúplné rodiny	-	1	-	-	-	-	-	1	1	1,00	1,00
12. Bulharská	1	-	-	-	-	-	-	1	-	-	X
Úplné rodiny	1	-	-	-	-	-	-	1	-	-	X
ženy ekonomicky aktivní	-	-	-	-	-	-	-	-	-	X	X
ženy ostatní	1	-	-	-	-	-	-	1	-	-	X
Neúplné rodiny	-	-	-	-	-	-	-	-	-	X	X
13. Rumunská	3	1	-	-	-	-	-	4	1	0,25	1,00
Úplné rodiny	3	-	-	-	-	-	-	3	-	-	X
ženy ekonomicky aktivní	1	-	-	-	-	-	-	1	-	-	X
ženy ostatní	2	-	-	-	-	-	-	2	-	-	X
Neúplné rodiny	-	1	-	-	-	-	-	1	1	1,00	1,00
14. Řecká	11	-	-	1	-	-	-	12	3	0,25	3,00
Úplné rodiny	9	-	-	1	-	-	-	10	3	0,30	3,00
ženy ekonomicky aktivní	6	-	-	1	-	-	-	7	3	0,43	3,00
ženy ostatní	3	-	-	-	-	-	-	3	-	-	X
Neúplné rodiny	2	-	-	-	-	-	-	2	-	-	X
15. Vietnamská	-	-	2	2	-	-	-	4	10	2,50	2,50
Úplné rodiny	-	-	2	2	-	-	-	4	10	2,50	2,50
ženy ekonomicky aktivní	-	-	1	1	-	-	-	2	5	2,50	2,50
ženy ostatní	-	-	1	1	-	-	-	2	5	2,50	2,50
Neúplné rodiny	-	-	-	-	-	-	-	-	-	X	X
16. Ostatní	21	12	13	4	-	-	-	50	50	1,00	1,72
Úplné rodiny	18	7	10	3	-	-	-	38	36	0,95	1,80
ženy ekonomicky aktivní	6	3	9	3	-	-	-	21	30	1,43	2,00
ženy ostatní	12	4	1	-	-	-	-	17	6	0,35	1,20
Neúplné rodiny	3	5	3	1	-	-	-	12	14	1,17	1,56
17. Neznámá	41	32	24	4	-	1	-	102	97	0,95	1,59
Úplné rodiny	35	13	15	3	-	1	-	67	57	0,85	1,78
ženy ekonomicky aktivní	18	9	11	2	-	1	-	41	42	1,02	1,83
ženy ostatní	17	4	4	1	-	-	-	26	15	0,58	1,67
Neúplné rodiny	6	19	9	1	-	-	-	35	40	1,14	1,38
18. Úhrnem	2082	1360	1253	234	32	6	-	4967	4726	0,95	1,64
Úplné rodiny	1733	851	998	182	21	4	-	3789	3497	0,92	1,70
ženy ekonomicky aktivní	912	711	865	149	9	3	-	2649	2939	1,11	1,69
ženy ostatní	821	140	133	33	12	1	-	1140	558	0,49	1,75
Neúplné rodiny	349	509	255	52	11	2	-	1178	1229	1,04	1,48

Tab. č. 457 Cenzové domácnosti rodinné podle druhu domácnosti a ekonomické aktivity ženy a podle počtu závislých dětí a věku partnerů resp. osoby v čele neúplné rodiny

Bruntál

Počet závislých dětí v CD, věk partnerů resp. osoby v čele neúplné rodiny	Úplné rodiny						Neúplné rodiny		Rodinné domácnosti úhrnem	
	ženy ek. aktivní		ženy ostatní		celkem		muži	ženy	muži	ženy
	muži	ženy	muži	ženy	muži	ženy				
Domácnosti bez závislých dětí										
15 - 19	2	2	-	1	2	3	-	-	2	3
20 - 24	32	62	2	2	34	64	-	-	34	64
25 - 29	75	69	3	4	78	73	-	-	78	73
30 - 34	27	11	2	-	29	11	-	-	29	11
35 - 39	17	17	1	2	18	19	-	7	18	26
40 - 44	50	103	5	9	55	112	6	33	61	145
45 - 49	182	263	31	26	213	289	16	60	229	349
50 - 54	287	292	66	85	353	377	14	68	367	445
55 - 59	156	67	140	189	296	256	5	34	301	290
60 - 64	56	18	152	174	208	192	6	25	214	217
65 - 69	14	4	161	159	175	163	4	21	179	184
70+	14	3	258	170	272	173	4	45	276	218
nezjištěno	-	1	-	-	-	1	-	1	-	2
celkem	912	912	821	821	1733	1733	55	294	1788	2027
Domácnosti s 1 závislým dítětem										
15 - 19	1	2	1	2	2	4	-	6	2	10
20 - 24	26	48	14	37	40	85	3	57	43	142
25 - 29	104	143	51	43	155	186	3	103	158	289
30 - 34	127	117	16	10	143	127	7	73	150	200
35 - 39	70	79	11	5	81	84	9	50	90	134
40 - 44	111	130	11	11	122	141	8	66	130	207
45 - 49	142	123	9	9	151	132	9	57	160	189
50 - 54	94	62	9	10	103	72	8	35	111	107
55 - 59	30	6	13	13	43	19	5	8	48	27
60 - 64	3	-	3	-	6	-	-	1	6	1
65 - 69	-	-	2	-	2	-	-	1	2	1
70+	1	-	-	-	1	-	-	-	1	-
nezjištěno	2	1	-	-	2	1	-	-	2	1
celkem	711	711	140	140	851	851	52	457	903	1308
Domácnosti se 2 závislými dětmi										
15 - 19	-	-	-	-	-	-	-	-	-	-
20 - 24	4	12	6	14	10	26	1	15	11	41
25 - 29	75	135	46	65	121	200	2	41	123	241
30 - 34	176	226	41	25	217	251	5	53	222	304
35 - 39	233	264	14	9	247	273	1	71	248	344
40 - 44	215	162	12	15	227	177	8	37	235	214
45 - 49	118	51	9	2	127	53	2	14	129	67
50 - 54	40	14	2	1	42	15	-	3	42	18
55 - 59	4	-	1	1	5	1	1	1	6	2
60 - 64	-	1	2	-	2	1	-	-	2	1
65 - 69	-	-	-	-	-	-	-	-	-	-
70+	-	-	-	-	-	-	-	-	-	-
nezjištěno	-	-	-	1	-	1	-	-	-	1
celkem	865	865	133	133	998	998	20	235	1018	1233

Tab. č. 457 Cenzové domácnosti rodinné podle druhu domácnosti a ekonomické aktivity ženy a podle počtu závislých dětí a věku partnerů resp. osoby v čele neúplné rodiny

Bruntál

Počet závislých dětí v CD, věk partnerů resp. osoby v čele neúplné rodiny	Úplné rodiny						Neúplné rodiny		Rodinné domácnosti úhrnem	
	ženy ek. aktivní		ženy ostatní		celkem		muži	ženy	muži	ženy
	muži	ženy	muži	ženy	muži	ženy				
Domácnosti se 3 závislými dětmi										
15 - 19	-	-	-	-	-	-	-	-	-	-
20 - 24	-	1	-	-	-	1	1	1	1	2
25 - 29	7	13	5	8	12	21	-	7	12	28
30 - 34	27	47	9	12	36	59	-	18	36	77
35 - 39	51	60	13	11	64	71	-	13	64	84
40 - 44	47	22	3	1	50	23	2	8	52	31
45 - 49	12	6	2	1	14	7	-	2	14	9
50 - 54	2	-	-	-	2	-	-	-	2	-
55 - 59	2	-	-	-	2	-	-	-	2	-
60 - 64	1	-	-	-	1	-	-	-	1	-
65 - 69	-	-	-	-	-	-	-	-	-	-
70+	-	-	-	-	-	-	-	-	-	-
nezjištěno	-	-	1	-	1	-	-	-	1	-
celkem	149	149	33	33	182	182	3	49	185	231
Domácnosti se 4+ závislými dětmi										
15 - 19	-	-	-	-	-	-	-	-	-	-
20 - 24	1	-	-	-	1	-	-	-	1	-
25 - 29	1	4	3	3	4	7	-	1	4	8
30 - 34	-	3	4	5	4	8	2	3	6	11
35 - 39	6	3	6	5	12	8	-	4	12	12
40 - 44	2	2	-	-	2	2	1	-	3	2
45 - 49	2	-	-	-	2	-	2	-	4	-
50 - 54	-	-	-	-	-	-	-	-	-	-
55 - 59	-	-	-	-	-	-	-	-	-	-
60 - 64	-	-	-	-	-	-	-	-	-	-
65 - 69	-	-	-	-	-	-	-	-	-	-
70+	-	-	-	-	-	-	-	-	-	-
nezjištěno	-	-	-	-	-	-	-	-	-	-
celkem	12	12	13	13	25	25	5	8	30	33
Domácnosti rodinné úhrnem										
15 - 19	3	4	1	3	4	7	-	6	4	13
20 - 24	63	123	22	53	85	176	5	73	90	249
25 - 29	262	364	108	123	370	487	5	152	375	639
30 - 34	357	404	72	52	429	456	14	147	443	603
35 - 39	377	423	45	32	422	455	10	145	432	600
40 - 44	425	419	31	36	456	455	25	144	481	599
45 - 49	456	443	51	38	507	481	29	133	536	614
50 - 54	423	368	77	96	500	464	22	106	522	570
55 - 59	192	73	154	203	346	276	11	43	357	319
60 - 64	60	19	157	174	217	193	6	26	223	219
65 - 69	14	4	163	159	177	163	4	22	181	185
70+	15	3	258	170	273	173	4	45	277	218
nezjištěno	2	2	1	1	3	3	-	1	3	4
celkem	2649	2649	1140	1140	3789	3789	135	1043	3924	4832

Tab. č. 458 Cenzové domácnosti rodinné podle počtu závislých dětí  
a podle ekonomické aktivity a věku ženy resp. osoby v čele neúplné  
rodiny

Bruntál

Ekonomická aktivita ženy, věk ženy resp. osoby v čele neúplné rodiny	Domácnosti rodinné úplné								Domácnosti rodinné neúplné							
	celkem	v tom v % podle počtu závislých dětí					prům. poč. záv. dětí v rodinách		celkem	v tom v % podle počtu závislých dětí				prům. poč. záv. dětí v rodinách		
		0	1	2	3	4+	celkem	s dětmi		0	1	2	3+	celkem	s dětmi	
<b>Ženy ekonomicky aktivní</b>																
15 - 19	4	50,0	50,0	-	-	-	0,50	1,00	-	X	X	X	X	X	X	X
20 - 24	123	50,4	39,0	9,8	0,8	-	0,61	1,23	34	-	82,4	14,7	2,9	1,21	1,21	
25 - 29	364	19,0	39,3	37,1	3,6	1,1	1,29	1,59	109	-	74,3	22,0	3,7	1,29	1,29	
30 - 34	404	2,7	29,0	55,9	11,6	0,7	1,79	1,84	117	-	51,3	37,6	11,1	1,61	1,61	
35 - 39	423	4,0	18,7	62,4	14,2	0,7	1,89	1,97	132	5,3	34,8	50,8	9,1	1,65	1,74	
40 - 49	862	42,5	29,4	24,7	3,2	0,2	0,89	1,55	258	34,5	44,6	17,8	3,1	0,90	1,37	
50 - 59	441	81,4	15,4	3,2	-	-	0,22	1,17	100	65,0	33,0	2,0	-	0,37	1,06	
60 - 69	23	95,7	-	4,3	-	-	0,09	2,00	5	100,0	-	-	-	-	X	
70 +	3	100,0	-	-	-	-	-	X	-	X	X	X	X	X	X	
nezjištěno	2	50,0	50,0	-	-	-	0,50	1,00	-	X	X	X	X	X	X	
<b>celkem</b>	<b>2649</b>	<b>34,4</b>	<b>26,8</b>	<b>32,7</b>	<b>5,6</b>	<b>0,5</b>	<b>1,11</b>	<b>1,69</b>	<b>755</b>	<b>22,0</b>	<b>48,1</b>	<b>24,9</b>	<b>5,0</b>	<b>1,13</b>	<b>1,45</b>	
<b>Ženy ostatní</b>																
15 - 19	3	33,3	66,7	-	-	-	0,67	1,00	6	-	100,0	-	-	1,00	1,00	
20 - 24	53	3,8	69,8	26,4	-	-	1,23	1,27	39	-	74,4	25,6	-	1,26	1,26	
25 - 29	123	3,3	35,0	52,8	6,5	2,4	1,70	1,76	43	-	51,2	39,5	9,3	1,60	1,60	
30 - 34	52	-	19,2	48,1	23,1	9,6	2,23	2,23	30	-	43,3	30,0	26,7	1,90	1,90	
35 - 39	32	6,3	15,6	28,1	34,4	15,6	2,41	2,57	13	-	30,8	30,8	38,5	2,38	2,38	
40 - 49	74	47,3	27,0	23,0	2,7	-	0,81	1,54	19	21,1	42,1	26,3	10,5	1,26	1,60	
50 - 59	299	91,6	7,7	0,7	-	-	0,09	1,08	49	75,5	20,4	4,1	-	0,29	1,17	
60 - 69	333	100,0	-	-	-	-	-	X	43	95,3	4,7	-	-	0,05	1,00	
70 +	170	100,0	-	-	-	-	-	X	45	100,0	-	-	-	-	X	
nezjištěno	1	-	-	100,0	-	-	2,00	2,00	1	100,0	-	-	-	-	X	
<b>celkem</b>	<b>1140</b>	<b>72,0</b>	<b>12,3</b>	<b>11,7</b>	<b>2,9</b>	<b>1,1</b>	<b>0,49</b>	<b>1,75</b>	<b>288</b>	<b>44,4</b>	<b>32,6</b>	<b>16,3</b>	<b>6,6</b>	<b>0,88</b>	<b>1,58</b>	
<b>Muži v čele neúplné rodiny</b>																
15 - 19	x	x	x	x	x	x	x	x	-	X	X	X	X	X	X	
20 - 24	x	x	x	x	x	x	x	x	5	-	60,0	20,0	20,0	1,60	1,60	
25 - 29	x	x	x	x	x	x	x	x	5	-	60,0	40,0	-	1,40	1,40	
30 - 34	x	x	x	x	x	x	x	x	14	-	50,0	35,7	14,3	1,79	1,79	
35 - 39	x	x	x	x	x	x	x	x	10	-	90,0	10,0	-	1,10	1,10	
40 - 49	x	x	x	x	x	x	x	x	54	40,7	31,5	18,5	9,3	1,02	1,72	
50 - 59	x	x	x	x	x	x	x	x	33	57,6	39,4	3,0	-	0,45	1,07	
60 - 69	x	x	x	x	x	x	x	x	10	100,0	-	-	-	-	X	
70 +	x	x	x	x	x	x	x	x	4	100,0	-	-	-	-	X	
nezjištěno	x	x	x	x	x	x	x	x	-	X	X	X	X	X	X	
<b>celkem</b>	<b>x</b>	<b>x</b>	<b>x</b>	<b>x</b>	<b>x</b>	<b>x</b>	<b>x</b>	<b>x</b>	<b>135</b>	<b>40,7</b>	<b>38,5</b>	<b>14,8</b>	<b>5,9</b>	<b>0,90</b>	<b>1,51</b>	
<b>Úhrnem</b>																
15 - 19	7	42,9	57,1	-	-	-	0,57	1,00	6	-	100,0	-	-	1,00	1,00	
20 - 24	176	36,4	48,3	14,8	0,6	-	0,80	1,25	78	-	76,9	20,5	2,6	1,26	1,26	
25 - 29	487	15,0	38,2	41,1	4,3	1,4	1,39	1,64	157	-	67,5	27,4	5,1	1,38	1,38	
30 - 34	456	2,4	27,9	55,0	12,9	1,8	1,84	1,89	161	-	49,7	36,0	14,3	1,68	1,68	
35 - 39	455	4,2	18,5	60,0	15,6	1,8	1,93	2,01	155	4,5	38,1	46,5	11,0	1,68	1,76	
40 - 49	936	42,8	29,2	24,6	3,2	0,2	0,89	1,55	331	34,7	42,3	18,4	4,5	0,94	1,44	
50 - 59	740	85,5	12,3	2,2	-	-	0,17	1,15	182	66,5	30,8	2,7	-	0,36	1,08	
60 - 69	356	99,7	-	0,3	-	-	0,01	2,00	58	96,6	3,4	-	-	0,03	1,00	
70 +	173	100,0	-	-	-	-	-	X	49	100,0	-	-	-	-	X	
nezjištěno	3	33,3	33,3	33,3	-	-	1,00	1,50	1	100,0	-	-	-	-	X	
<b>celkem</b>	<b>3789</b>	<b>45,7</b>	<b>22,5</b>	<b>26,3</b>	<b>4,8</b>	<b>0,7</b>	<b>0,92</b>	<b>1,70</b>	<b>1178</b>	<b>29,6</b>	<b>43,2</b>	<b>21,6</b>	<b>5,5</b>	<b>1,04</b>	<b>1,48</b>	

Tab. č. 459 Cenzové domácnosti rodinné neúplné podle pohlaví  
a rodinného stavu osoby v čele cenzové domácnosti a podle počtu  
závislých dětí a věku osoby v čele cenzové domácnosti

Bruntál

Počet závislých dětí v cenzové domácnosti, věk osoby v čele cenzové domácnosti	Muži							Ženy							Úhrnem
	svobodní	ženatí	rozvedení	ovdovělí	nezjištěno	celkem	%	svobodné	vdané	rozvedené	ovdovělé	nezjištěno	celkem	%	
Domácnosti bez závislých dětí															
15 - 19	-	-	-	-	-	-	-	-	-	-	-	-	-	-	-
20 - 24	-	-	-	-	-	-	-	-	-	-	-	-	-	-	-
25 - 29	-	-	-	-	-	-	-	-	-	-	-	-	-	-	-
30 - 34	-	-	-	-	-	-	-	-	-	-	-	-	-	-	-
35 - 39	-	-	-	-	-	-	-	1	2	4	-	-	7	2,4	7
40 - 44	1	3	2	-	-	6	10,9	4	3	24	2	-	33	11,2	39
45 - 49	-	3	11	2	-	16	29,1	6	3	42	9	-	60	20,4	76
50 - 54	1	1	8	4	-	14	25,5	4	8	39	17	-	68	23,1	82
55 - 59	-	-	4	1	-	5	9,1	1	2	15	16	-	34	11,6	39
60 - 64	-	1	4	1	-	6	10,9	-	1	10	14	-	25	8,5	31
65 - 69	-	-	-	4	-	4	7,3	1	1	4	15	-	21	7,1	25
70+	-	-	-	4	-	4	7,3	-	2	6	37	-	45	15,3	49
nezjištěno	-	-	-	-	-	-	-	-	-	1	-	-	1	0,3	1
celkem	2	8	29	16	-	55	100,0	17	22	145	110	-	294	100,0	349
Domácnosti s 1 závislým dítětem															
15 - 19	-	-	-	-	-	-	-	5	1	-	-	-	6	1,3	6
20 - 24	3	-	-	-	-	3	5,8	43	9	4	1	-	57	12,5	60
25 - 29	2	-	1	-	-	3	5,8	38	20	41	1	3	103	22,5	106
30 - 34	2	-	5	-	-	7	13,5	29	4	40	-	-	73	16,0	80
35 - 39	2	1	6	-	-	9	17,3	13	6	30	-	1	50	10,9	59
40 - 44	-	3	4	1	-	8	15,4	7	5	43	10	1	66	14,4	74
45 - 49	-	1	6	2	-	9	17,3	5	5	36	11	-	57	12,5	66
50 - 54	-	3	3	2	-	8	15,4	4	5	17	9	-	35	7,7	43
55 - 59	1	2	2	-	-	5	9,6	-	-	4	4	-	8	1,8	13
60 - 64	-	-	-	-	-	-	-	-	-	-	1	-	1	0,2	1
65 - 69	-	-	-	-	-	-	-	-	-	-	1	-	1	0,2	1
70+	-	-	-	-	-	-	-	-	-	-	-	-	-	-	-
nezjištěno	-	-	-	-	-	-	-	-	-	-	-	-	-	-	-
celkem	10	10	27	5	-	52	100,0	144	55	215	38	5	457	100,0	509
Domácnosti se 2 závislými dětmi															
15 - 19	-	-	-	-	-	-	-	-	-	-	-	-	-	-	-
20 - 24	-	-	1	-	-	1	5,0	7	5	3	-	-	15	6,4	16
25 - 29	-	-	2	-	-	2	10,0	10	12	19	-	-	41	17,4	43
30 - 34	-	2	3	-	-	5	25,0	2	7	42	1	1	53	22,6	58
35 - 39	-	1	-	-	-	1	5,0	4	14	50	2	1	71	30,2	72
40 - 44	-	2	5	-	1	8	40,0	-	7	21	9	-	37	15,7	45
45 - 49	1	-	1	-	-	2	10,0	-	4	6	4	-	14	6,0	16
50 - 54	-	-	-	-	-	-	-	-	-	3	-	-	3	1,3	3
55 - 59	-	-	1	-	-	1	5,0	-	-	1	-	-	1	0,4	2
60 - 64	-	-	-	-	-	-	-	-	-	-	-	-	-	-	-
65 - 69	-	-	-	-	-	-	-	-	-	-	-	-	-	-	-
70+	-	-	-	-	-	-	-	-	-	-	-	-	-	-	-
nezjištěno	-	-	-	-	-	-	-	-	-	-	-	-	-	-	-
celkem	1	5	13	-	1	20	100,0	23	49	145	16	2	235	100,0	255

Tab. č. 459 Cenzové domácnosti rodinné neúplné podle pohlaví  
a rodinného stavu osoby v čele cenzové domácnosti a podle počtu  
závislých dětí a věku osoby v čele cenzové domácnosti

Bruntál

Počet závislých dětí v cenzové domácnosti, věk osoby v čele cenzové domácnosti	Muži							Ženy							Úhrnem
	svobodní	ženatí	rozvedení	ovdovělí	nezjištěno	celkem	%	svobodné	vdané	rozvedené	ovdovělé	nezjištěno	celkem	%	
Domácnosti se 3+ závislými dětmi															
15 - 19	-	-	-	-	-	-	-	-	-	-	-	-	-	-	-
20 - 24	1	-	-	-	-	1	12,5	1	-	-	-	-	1	1,8	2
25 - 29	-	-	-	-	-	-	-	3	1	4	-	-	8	14,0	8
30 - 34	1	-	1	-	-	2	25,0	5	5	10	1	-	21	36,8	23
35 - 39	-	-	-	-	-	-	-	-	2	12	3	-	17	29,8	17
40 - 44	-	-	1	2	-	3	37,5	-	2	5	-	1	8	14,0	11
45 - 49	-	1	1	-	-	2	25,0	-	-	2	-	-	2	3,5	4
50 - 54	-	-	-	-	-	-	-	-	-	-	-	-	-	-	-
55 - 59	-	-	-	-	-	-	-	-	-	-	-	-	-	-	-
60 - 64	-	-	-	-	-	-	-	-	-	-	-	-	-	-	-
65 - 69	-	-	-	-	-	-	-	-	-	-	-	-	-	-	-
70+	-	-	-	-	-	-	-	-	-	-	-	-	-	-	-
nezjištěno	-	-	-	-	-	-	-	-	-	-	-	-	-	-	-
celkem	2	1	3	2	-	8	100,0	9	10	33	4	1	57	100,0	65
Domácnosti se závislými dětmi celkem															
15 - 19	-	-	-	-	-	-	-	5	1	-	-	-	6	0,8	6
20 - 24	4	-	1	-	-	5	6,3	51	14	7	1	-	73	9,7	78
25 - 29	2	-	3	-	-	5	6,3	51	33	64	1	3	152	20,3	157
30 - 34	3	2	9	-	-	14	17,5	36	16	92	2	1	147	19,6	161
35 - 39	2	2	6	-	-	10	12,5	17	22	92	5	2	138	18,4	148
40 - 44	-	5	10	3	1	19	23,8	7	14	69	19	2	111	14,8	130
45 - 49	1	2	8	2	-	13	16,3	5	9	44	15	-	73	9,7	86
50 - 54	-	3	3	2	-	8	10,0	4	5	20	9	-	38	5,1	46
55 - 59	1	2	3	-	-	6	7,5	-	-	5	4	-	9	1,2	15
60 - 64	-	-	-	-	-	-	-	-	-	-	1	-	1	0,1	1
65 - 69	-	-	-	-	-	-	-	-	-	-	1	-	1	0,1	1
70+	-	-	-	-	-	-	-	-	-	-	-	-	-	-	-
nezjištěno	-	-	-	-	-	-	-	-	-	-	-	-	-	-	-
celkem	13	16	43	7	1	80	100,0	176	114	393	58	8	749	100,0	829
Domácnosti rodinné neúplné úhrnem															
15 - 19	-	-	-	-	-	-	-	5	1	-	-	-	6	0,6	6
20 - 24	4	-	1	-	-	5	3,7	51	14	7	1	-	73	7,0	78
25 - 29	2	-	3	-	-	5	3,7	51	33	64	1	3	152	14,6	157
30 - 34	3	2	9	-	-	14	10,4	36	16	92	2	1	147	14,1	161
35 - 39	2	2	6	-	-	10	7,4	18	24	96	5	2	145	13,9	155
40 - 44	1	8	12	3	1	25	18,5	11	17	93	21	2	144	13,8	169
45 - 49	1	5	19	4	-	29	21,5	11	12	86	24	-	133	12,8	162
50 - 54	1	4	11	6	-	22	16,3	8	13	59	26	-	106	10,2	128
55 - 59	1	2	7	1	-	11	8,1	1	2	20	20	-	43	4,1	54
60 - 64	-	1	4	1	-	6	4,4	-	1	10	15	-	26	2,5	32
65 - 69	-	-	-	4	-	4	3,0	1	1	4	16	-	22	2,1	26
70+	-	-	-	4	-	4	3,0	-	2	6	37	-	45	4,3	49
nezjištěno	-	-	-	-	-	-	-	-	-	1	-	-	1	0,1	1
celkem	15	24	72	23	1	135	100,0	193	136	538	168	8	1043	100,0	1178

Tab. č. 460 Cenzové domácnosti vícečlenné nerodinné  
a domácnosti jednotlivců podle pohlaví a rodinného stavu osoby  
v čele cenzové domácnosti a podle druhu cenzové domácnosti  
a věku osoby v čele cenzové domácnosti

Bruntál

Druh cenzové domácnosti, věk osoby v čele cenzové domácnosti	Muži							Ženy							Úhrnem
	svobodní	ženatí	rozvedení	ovdovělí	nezjištěno	celkem	%	svobodné	vdané	rozvedené	ovdovělé	nezjištěno	celkem	%	
Vícečlenné nerodinné domácnosti															
15 - 19	1	-	-	-	-	1	1,8	1	-	-	-	-	1	1,8	2
20 - 24	10	1	-	-	-	11	19,3	7	-	-	-	-	7	12,5	18
25 - 29	10	1	-	-	-	11	19,3	4	-	-	-	-	4	7,1	15
30 - 34	7	-	-	-	-	7	12,3	3	-	-	-	-	3	5,4	10
35 - 39	1	2	1	-	1	5	8,8	-	-	-	-	-	-	-	5
40 - 44	-	-	3	-	-	3	5,3	1	-	-	-	-	1	1,8	4
45 - 49	3	-	2	-	-	5	8,8	3	-	1	-	-	4	7,1	9
50 - 54	-	-	-	-	-	-	-	-	-	1	-	-	1	1,8	1
55 - 59	2	2	-	-	-	4	7,0	2	-	-	3	-	5	8,9	9
60 - 64	-	-	-	1	-	1	1,8	-	-	-	1	-	1	1,8	2
65 - 69	-	-	1	-	-	1	1,8	-	-	1	7	-	8	14,3	9
70+	2	-	1	5	-	8	14,0	1	-	3	17	-	21	37,5	29
nezjištěno	-	-	-	-	-	-	-	-	-	-	-	-	-	-	-
celkem	36	6	8	6	1	57	100,0	22	-	6	28	-	56	100,0	113
Domácnosti jednotlivců bydlících samostatně ve vlastním bytě															
15 - 19	3	-	-	-	-	3	0,4	4	-	-	-	-	4	0,4	7
20 - 24	34	1	1	-	1	37	5,4	53	2	-	-	1	56	5,9	93
25 - 29	81	7	16	-	1	105	15,3	58	7	5	-	4	74	7,8	179
30 - 34	44	10	26	-	3	83	12,1	14	2	4	-	2	22	2,3	105
35 - 39	22	7	31	-	7	67	9,8	18	-	4	1	-	23	2,4	90
40 - 44	19	7	47	1	1	75	10,9	11	5	9	-	2	27	2,8	102
45 - 49	16	9	44	2	1	72	10,5	9	4	39	4	3	59	6,2	131
50 - 54	23	5	51	5	1	85	12,4	15	10	50	22	1	98	10,3	183
55 - 59	9	2	29	4	1	45	6,6	12	8	51	39	-	110	11,5	155
60 - 64	2	4	16	8	1	31	4,5	3	5	28	34	-	70	7,3	101
65 - 69	5	-	5	9	2	21	3,1	6	1	27	84	-	118	12,4	139
70+	8	3	7	44	-	62	9,0	10	1	37	245	-	293	30,7	355
nezjištěno	-	-	-	-	-	-	-	-	-	-	-	-	-	-	-
celkem	266	55	273	73	19	686	100,0	213	45	254	429	13	954	100,0	1640
Domácnosti jednotlivců bydlících ve vlastním bytě s další CD															
15 - 19	-	-	-	-	-	-	-	-	-	-	-	-	-	-	-
20 - 24	8	-	-	-	1	9	12,0	4	-	-	-	-	4	4,3	13
25 - 29	5	-	3	-	-	8	10,7	6	-	2	-	-	8	8,7	16
30 - 34	4	-	2	-	-	6	8,0	1	-	-	-	-	1	1,1	7
35 - 39	4	1	2	-	2	9	12,0	1	-	-	-	-	1	1,1	10
40 - 44	1	-	2	-	-	3	4,0	1	-	3	-	-	4	4,3	7
45 - 49	1	1	6	-	-	8	10,7	-	-	6	-	1	7	7,6	15
50 - 54	2	5	7	-	-	14	18,7	1	2	8	2	-	13	14,1	27
55 - 59	-	-	5	2	1	8	10,7	1	-	6	1	-	8	8,7	16
60 - 64	1	-	-	1	-	2	2,7	2	-	2	6	-	10	10,9	12
65 - 69	1	-	2	-	-	3	4,0	1	-	4	6	-	11	12,0	14
70+	-	1	1	3	-	5	6,7	-	1	2	22	-	25	27,2	30
nezjištěno	-	-	-	-	-	-	-	-	-	-	-	-	-	-	-
celkem	27	8	30	6	4	75	100,0	18	3	33	37	1	92	100,0	167

Tab. č. 460 Cenzové domácnosti vícečlenné nerodinné  
a domácnosti jednotlivců podle pohlaví a rodinného stavu osoby  
v čele cenzové domácnosti a podle druhu cenzové domácnosti  
a věku osoby v čele cenzové domácnosti

Bruntál

Druh cenzové domácnosti, věk osoby v čele cenzové domácnosti	Muži							Ženy							Úhrnem
	svobodní	ženatí	rozvedení	ovdovělí	nezjištěno	celkem	%	svobodné	vdané	rozvedené	ovdovělé	nezjištěno	celkem	%	
Domácnosti jednotlivců spolubydlících v jiném bytě															
15 - 19	6	-	-	-	-	6	2,4	3	1	-	-	-	4	2,8	10
20 - 24	42	7	2	-	-	51	20,4	38	5	6	-	-	49	34,3	100
25 - 29	43	13	12	-	1	69	27,6	16	6	5	-	-	27	18,9	96
30 - 34	16	6	20	-	-	42	16,8	3	1	5	-	-	9	6,3	51
35 - 39	3	1	21	-	1	26	10,4	4	2	3	-	-	9	6,3	35
40 - 44	5	1	8	-	1	15	6,0	-	1	9	-	-	10	7,0	25
45 - 49	3	1	14	-	2	20	8,0	1	-	6	1	-	8	5,6	28
50 - 54	-	-	5	-	-	5	2,0	-	-	6	-	-	6	4,2	11
55 - 59	3	1	8	-	1	13	5,2	-	-	3	-	-	3	2,1	16
60 - 64	-	-	-	-	-	-	-	1	-	1	-	-	2	1,4	2
65 - 69	-	1	1	-	-	2	0,8	-	-	1	3	-	4	2,8	6
70+	-	-	-	1	-	1	0,4	-	-	1	11	-	12	8,4	13
nezjištěno	-	-	-	-	-	-	-	-	-	-	-	-	-	-	-
celkem	121	31	91	1	6	250	100,0	66	16	46	15	-	143	100,0	393
Domácnosti jednotlivců - podnájemníků															
15 - 19	-	-	-	-	-	-	-	1	-	-	-	-	1	8,3	1
20 - 24	1	1	-	-	-	2	8,3	2	-	-	-	-	2	16,7	4
25 - 29	3	-	1	-	-	4	16,7	-	-	-	-	-	-	-	4
30 - 34	1	-	1	-	1	3	12,5	-	-	1	-	-	1	8,3	4
35 - 39	1	-	1	-	1	3	12,5	-	-	1	-	-	1	8,3	4
40 - 44	1	-	2	-	-	3	12,5	-	-	-	-	-	-	-	3
45 - 49	-	-	4	-	-	4	16,7	-	-	1	-	-	1	8,3	5
50 - 54	-	-	3	-	-	3	12,5	1	-	1	-	-	2	16,7	5
55 - 59	-	-	1	-	-	1	4,2	-	-	-	-	-	-	-	1
60 - 64	-	-	1	-	-	1	4,2	-	-	2	-	-	2	16,7	3
65 - 69	-	-	-	-	-	-	-	-	-	1	1	-	2	16,7	2
70+	-	-	-	-	-	-	-	-	-	-	-	-	-	-	-
nezjištěno	-	-	-	-	-	-	-	-	-	-	-	-	-	-	-
celkem	7	1	14	-	2	24	100,0	4	-	7	1	-	12	100,0	36
Domácnosti jednotlivců úhrnem															
15 - 19	9	-	-	-	-	9	0,9	8	1	-	-	-	9	0,7	18
20 - 24	85	9	3	-	2	99	9,6	97	7	6	-	1	111	9,2	210
25 - 29	132	20	32	-	2	186	18,0	80	13	12	-	4	109	9,1	295
30 - 34	65	16	49	-	4	134	12,9	18	3	10	-	2	33	2,7	167
35 - 39	30	9	55	-	11	105	10,1	23	2	8	1	-	34	2,8	139
40 - 44	26	8	59	1	2	96	9,3	12	6	21	-	2	41	3,4	137
45 - 49	20	11	68	2	3	104	10,0	10	4	52	5	4	75	6,2	179
50 - 54	25	10	66	5	1	107	10,3	17	12	65	24	1	119	9,9	226
55 - 59	12	3	43	6	3	67	6,5	13	8	60	40	-	121	10,1	188
60 - 64	3	4	17	9	1	34	3,3	6	5	33	40	-	84	7,0	118
65 - 69	6	1	8	9	2	26	2,5	7	1	33	94	-	135	11,2	161
70+	8	4	8	48	-	68	6,6	10	2	40	278	-	330	27,5	398
nezjištěno	-	-	-	-	-	-	-	-	-	-	-	-	-	-	-
celkem	421	95	408	80	31	1035	100,0	301	64	340	482	14	1201	100,0	2236



Tab. č. 461 Cenzové domácnosti bydlící v bytech podle druhu cenzové domácnosti, počtu závislých dětí a podle počtu cenzových domácností v bytě, velikosti, kategorie a stáří bytu

Bruntál

Počet cenzových domácností v bytě, velikost, kategorie a stáří bytu	Úplné rodiny						Neúplné rodiny					Vícečlenné nerodinné domácnosti	Domácnosti jednotlivců			Domácnosti úhrnem	
	s počtem závislých dětí					celkem	s počtem závislých dětí				celkem		ve vlast. bytě	v jiném bytě	podnájemníci		
	0	1	2	3	4+		0	1	2	3+							
1. 1 CD v bytě																	
1 obytná místnost																	
kategorie I.	74	38	22	3	2	139	27	52	11	3	93	13	474	-	-	-	719
II.	1	1	1	-	1	4	-	1	-	-	1	-	12	-	-	-	17
III.	2	-	1	-	-	3	-	-	-	-	-	-	6	-	-	-	9
IV.	-	2	-	-	1	3	1	-	-	1	2	1	9	-	-	-	15
nezjištěno	2	-	-	-	-	2	-	1	-	-	1	-	-	-	-	-	3
celkem	79	41	24	3	4	151	28	54	11	4	97	14	501	-	-	-	763
do r. 1919 a nezjištěno	3	3	2	-	3	11	1	-	-	1	2	1	20	-	-	-	34
1920 - 1960	14	8	2	-	-	24	1	4	2	1	8	5	32	-	-	-	69
1961 - 2001	62	30	20	3	1	116	26	50	9	2	87	8	449	-	-	-	660
2 pokoje																	
kategorie I.	487	198	172	28	4	889	106	141	69	12	328	55	660	-	-	-	1932
II.	14	9	2	4	1	30	6	4	-	2	12	2	19	-	-	-	63
III.	-	-	1	-	-	1	2	-	-	-	2	-	4	-	-	-	7
IV.	1	-	-	-	1	2	-	-	-	1	1	-	1	-	-	-	4
nezjištěno	1	-	-	-	-	1	-	-	-	-	-	-	4	-	-	-	5
celkem	503	207	175	32	6	923	114	145	69	15	343	57	688	-	-	-	2011
do r. 1919 a nezjištěno	16	3	3	2	1	25	5	2	1	3	11	2	23	-	-	-	61
1920 - 1960	66	23	17	4	-	110	17	10	1	1	29	9	65	-	-	-	213
1961 - 2001	421	181	155	26	5	788	92	133	67	11	303	46	600	-	-	-	1737
3 pokoje																	
kategorie I.	722	410	604	117	13	1866	130	146	95	22	393	22	321	-	-	-	2602
II.	14	4	4	1	1	24	5	3	2	3	13	-	12	-	-	-	49
III.	2	-	1	-	-	3	-	-	-	-	-	-	-	-	-	-	3
IV.	-	-	-	-	-	-	-	-	-	-	-	-	1	-	-	-	1
nezjištěno	-	1	1	1	-	3	-	-	-	-	-	-	2	-	-	-	5
celkem	738	415	610	119	14	1896	135	149	97	25	406	22	336	-	-	-	2660
do r. 1919 a nezjištěno	21	5	6	1	1	34	4	4	2	3	13	-	9	-	-	-	56
1920 - 1960	86	19	34	5	-	144	9	10	6	-	25	4	39	-	-	-	212
1961 - 2001	631	391	570	113	13	1718	122	135	89	22	368	18	288	-	-	-	2392
4 pokoje																	
kategorie I.	138	69	97	12	1	317	20	17	9	6	52	1	48	-	-	-	418
II.	2	2	1	-	-	5	-	-	-	1	1	-	3	-	-	-	9
III.	1	-	-	-	-	1	-	-	-	-	-	-	-	-	-	-	1
IV.	-	-	-	-	-	-	-	-	-	-	-	-	-	-	-	-	-
nezjištěno	1	-	-	-	-	1	1	-	-	-	1	-	1	-	-	-	3
celkem	142	71	98	12	1	324	21	17	9	7	54	1	52	-	-	-	431
do r. 1919 a nezjištěno	11	3	4	-	-	18	3	1	1	-	5	-	7	-	-	-	30
1920 - 1960	46	11	9	1	-	67	5	-	-	2	7	1	20	-	-	-	95
1961 - 2001	85	57	85	11	1	239	13	16	8	5	42	-	25	-	-	-	306

Tab. č. 461 Cenzové domácnosti bydlící v bytech podle druhu cenzové domácnosti, počtu závislých dětí a podle počtu cenzových domácností v bytě, velikosti, kategorie a stáří bytu

Bruntál

Počet cenzových domácností v bytě, velikost, kategorie a stáří bytu	Úplné rodiny						Neúplné rodiny					Vícečlenné nerodinné domácnosti	Domácnosti jednotlivců			Domácnosti úhrnem	
	s počtem závislých dětí					celkem	s počtem závislých dětí				celkem		ve vlast. bytě	v jiném bytě	podnájemníci		
	0	1	2	3	4+		0	1	2	3+							
5+ pokojů																	
kategorie I.	57	36	45	5	-	143	4	5	6	-	15	2	16	-	-	-	176
II.	1	-	-	1	-	2	-	-	-	-	-	-	3	-	-	-	5
III.	-	-	-	-	-	-	-	-	-	-	-	-	-	-	-	-	-
IV.	-	-	-	-	-	-	-	-	-	-	-	-	-	-	-	-	-
nezjištěno	-	-	-	-	-	-	-	-	-	-	-	-	-	-	-	-	-
celkem	58	36	45	6	-	145	4	5	6	-	15	2	19	-	-	-	181
do r. 1919 a nezjištěno	1	1	-	-	-	2	-	-	-	-	-	-	3	-	-	-	5
1920 - 1960	11	7	3	-	-	21	3	1	-	-	4	1	5	-	-	-	31
1961 - 2001	46	28	42	6	-	122	1	4	6	-	11	1	11	-	-	-	145
Nezj. počet místností																	
kategorie I.	-	-	-	-	-	-	-	-	-	-	-	-	1	-	-	-	1
II.	-	-	-	-	-	-	-	-	-	-	-	-	-	-	-	-	-
III.	-	-	-	-	-	-	-	-	-	-	-	-	-	-	-	-	-
IV.	-	-	-	-	-	-	-	-	-	-	-	-	-	-	-	-	-
nezjištěno	1	-	-	-	-	1	-	1	-	-	1	-	7	-	-	-	9
celkem	1	-	-	-	-	1	-	1	-	-	1	-	8	-	-	-	10
do r. 1919 a nezjištěno	-	-	-	-	-	-	-	1	-	-	1	-	3	-	-	-	4
1920 - 1960	1	-	-	-	-	1	-	-	-	-	-	-	3	-	-	-	4
1961 - 2001	-	-	-	-	-	-	-	-	-	-	-	-	2	-	-	-	2
Úhrnem																	
kategorie I.	1478	751	940	165	20	3354	287	361	190	43	881	93	1520	-	-	-	5848
II.	32	16	8	6	3	65	11	8	2	6	27	2	49	-	-	-	143
III.	5	-	3	-	-	8	2	-	-	-	2	-	10	-	-	-	20
IV.	1	2	-	-	2	5	1	-	-	2	3	1	11	-	-	-	20
nezjištěno	5	1	1	1	-	8	1	2	-	-	3	-	14	-	-	-	25
celkem	1521	770	952	172	25	3440	302	371	192	51	916	96	1604	-	-	-	6056
do r. 1919 a nezjištěno	52	15	15	3	5	90	13	8	4	7	32	3	65	-	-	-	190
1920 - 1960	224	68	65	10	-	367	35	25	9	4	73	20	164	-	-	-	624
1961 - 2001	1245	687	872	159	20	2983	254	338	179	40	811	73	1375	-	-	-	5242

Tab. č. 461 Cenzové domácnosti bydlící v bytech podle druhu cenzové domácnosti, počtu závislých dětí a podle počtu cenzových domácností v bytě, velikosti, kategorie a stáří bytu

Bruntál

Počet cenzových domácností v bytě, velikost, kategorie a stáří bytu	Úplné rodiny						Neúplné rodiny					Vícečlenné nerodinné domácnosti	Domácnosti jednotlivců			Domácnosti úhrnem	
	s počtem závislých dětí					celkem	s počtem závislých dětí				celkem		ve vlast. bytě	v jiném bytě	podnájemníci		
	0	1	2	3	4+		0	1	2	3+							
<b>2. 2+ CD v bytě</b>																	
1 obytná místnost																	
kategorie I.	4	1	-	-	-	5	-	9	1	3	13	1	29	31	8	87	
II.	1	-	-	-	-	1	-	-	-	1	1	-	1	1	-	4	
III.	-	-	-	-	-	-	-	-	-	-	-	-	-	-	-	-	
IV.	-	-	-	-	-	-	-	-	-	-	-	-	-	-	-	-	
nezjištěno	-	-	-	-	-	-	-	-	-	-	-	-	1	1	-	2	
celkem	5	1	-	-	-	6	-	9	1	4	14	1	31	33	8	93	
do r. 1919 a nezjištěno	1	-	-	-	-	1	-	-	-	1	1	-	2	2	-	6	
1920 - 1960	2	-	-	-	-	2	-	1	-	1	2	1	4	4	1	14	
1961 - 2001	2	1	-	-	-	3	-	8	1	2	11	-	25	27	7	73	
2 pokoje																	
kategorie I.	30	12	6	2	-	50	7	36	14	2	59	4	68	89	13	283	
II.	1	1	-	-	-	2	1	1	-	1	3	-	1	4	1	11	
III.	-	-	-	-	-	-	-	-	-	-	-	-	-	-	-	-	
IV.	-	-	-	-	-	-	-	-	-	-	-	-	1	2	-	3	
nezjištěno	-	-	-	-	-	-	-	-	-	-	-	-	1	1	-	2	
celkem	31	13	6	2	-	52	8	37	14	3	62	4	71	96	14	299	
do r. 1919 a nezjištěno	2	1	-	-	-	3	-	-	-	1	1	-	2	6	1	13	
1920 - 1960	3	2	-	1	-	6	2	5	3	-	10	1	6	10	1	34	
1961 - 2001	26	10	6	1	-	43	6	32	11	2	51	3	63	80	12	252	
3 pokoje																	
kategorie I.	106	39	21	3	-	169	23	64	34	4	125	7	48	206	13	568	
II.	3	-	3	-	-	6	2	1	2	-	5	-	3	5	-	19	
III.	-	-	-	-	-	-	-	-	-	-	-	-	-	-	-	-	
IV.	-	-	-	-	-	-	-	-	-	-	-	-	-	-	-	-	
nezjištěno	-	-	-	-	-	-	-	-	-	-	-	-	-	-	-	-	
celkem	109	39	24	3	-	175	25	65	36	4	130	7	51	211	13	587	
do r. 1919 a nezjištěno	1	3	3	-	-	7	2	1	2	-	5	-	1	8	-	21	
1920 - 1960	9	2	2	-	-	13	3	4	2	1	10	1	6	18	-	48	
1961 - 2001	99	34	19	3	-	155	20	60	32	3	115	6	44	185	13	518	
4 pokoje																	
kategorie I.	31	11	6	3	-	51	8	12	5	-	25	3	4	25	-	108	
II.	-	-	-	-	-	-	-	-	-	-	-	1	2	1	-	4	
III.	-	-	-	-	-	-	-	-	-	-	-	-	1	1	-	2	
IV.	-	-	-	-	-	-	-	-	-	-	-	-	-	-	-	-	
nezjištěno	-	-	-	-	-	-	-	-	-	-	-	-	-	-	-	-	
celkem	31	11	6	3	-	51	8	12	5	-	25	4	7	27	-	114	
do r. 1919 a nezjištěno	-	-	-	-	-	-	-	-	-	-	-	1	2	2	-	5	
1920 - 1960	8	7	2	-	-	17	4	2	1	-	7	1	2	5	-	32	
1961 - 2001	23	4	4	3	-	34	4	10	4	-	18	2	3	20	-	77	

Tab. č. 461 Cenzové domácnosti bydlící v bytech podle druhu cenzové domácnosti, počtu závislých dětí a podle počtu cenzových domácností v bytě, velikosti, kategorie a stáří bytu

Bruntál

Počet cenzových domácností v bytě, velikost, kategorie a stáří bytu	Úplné rodiny						Neúplné rodiny					Vícečlenné nerodinné domácnosti	Domácnosti jednotlivců			Domácnosti úhrnem	
	s počtem závislých dětí					celkem	s počtem závislých dětí				celkem		ve vlast. bytě	v jiném bytě	podnájemníci		
	0	1	2	3	4+		0	1	2	3+							
5+ pokojů																	
kategorie I.	32	13	5	1	-	51	5	6	2	1	14	-	4	20	1	90	
II.	-	-	-	-	-	-	-	-	-	-	-	-	-	-	-	-	
III.	-	-	-	-	-	-	-	1	-	-	1	-	-	1	-	2	
IV.	-	-	-	-	-	-	-	-	-	-	-	-	-	-	-	-	
nezjištěno	-	-	-	-	-	-	-	-	-	-	-	-	-	-	-	-	
celkem	32	13	5	1	-	51	5	7	2	1	15	-	4	21	1	92	
do r. 1919 a nezjištěno	2	-	-	-	-	2	1	1	1	1	4	-	1	2	-	9	
1920 - 1960	14	4	1	1	-	20	2	2	1	-	5	-	1	10	-	36	
1961 - 2001	16	9	4	-	-	29	2	4	-	-	6	-	2	9	1	47	
Nezj. počet místností																	
kategorie I.	-	-	-	-	-	-	-	-	-	-	-	-	-	-	-	-	
II.	-	-	-	-	-	-	-	-	-	-	-	-	-	-	-	-	
III.	-	-	-	-	-	-	-	-	-	-	-	-	-	-	-	-	
IV.	-	-	-	-	-	-	-	-	-	-	-	-	-	-	-	-	
nezjištěno	-	-	-	-	-	-	-	1	-	-	1	-	-	1	-	2	
celkem	-	-	-	-	-	-	-	1	-	-	1	-	-	1	-	2	
do r. 1919 a nezjištěno	-	-	-	-	-	-	-	-	-	-	-	-	-	-	-	-	
1920 - 1960	-	-	-	-	-	-	-	-	-	-	-	-	-	-	-	-	
1961 - 2001	-	-	-	-	-	-	-	1	-	-	1	-	-	1	-	2	
Úhrnem																	
kategorie I.	203	76	38	9	-	326	43	127	56	10	236	15	153	371	35	1136	
II.	5	1	3	-	-	9	3	2	2	2	9	1	7	11	1	38	
III.	-	-	-	-	-	-	-	1	-	-	1	-	1	2	-	4	
IV.	-	-	-	-	-	-	-	-	-	-	-	-	1	2	-	3	
nezjištěno	-	-	-	-	-	-	-	1	-	-	1	-	2	3	-	6	
celkem	208	77	41	9	-	335	46	131	58	12	247	16	164	389	36	1187	
do r. 1919 a nezjištěno	6	4	3	-	-	13	3	2	3	3	11	1	8	20	1	54	
1920 - 1960	36	15	5	2	-	58	11	14	7	2	34	4	19	47	2	164	
1961 - 2001	166	58	33	7	-	264	32	115	48	7	202	11	137	322	33	969	

Tab. č. 461 Cenzové domácnosti bydlící v bytech podle druhu cenzové domácnosti, počtu závislých dětí a podle počtu cenzových domácností v bytě, velikosti, kategorie a stáří bytu

Bruntál

Počet cenzových domácností v bytě, velikost, kategorie a stáří bytu	Úplné rodiny						Neúplné rodiny					Vícečlenné nerodinné domácnosti	Domácnosti jednotlivců			Domácnosti úhrnem	
	s počtem závislých dětí					celkem	s počtem závislých dětí				celkem		ve vlast. bytě	v jiném bytě	podnájemníci		
	0	1	2	3	4+		0	1	2	3+							
<b>3. CD v bytech úhrnem</b>																	
1 obytná místnost																	
kategorie I.	78	39	22	3	2	144	27	61	12	6	106	14	503	31	8	806	
II.	2	1	1	-	1	5	-	1	-	1	2	-	13	1	-	21	
III.	2	-	1	-	-	3	-	-	-	-	-	-	6	-	-	9	
IV.	-	2	-	-	1	3	1	-	-	1	2	1	9	-	-	15	
nezjištěno	2	-	-	-	-	2	-	1	-	-	1	-	1	1	-	5	
celkem	84	42	24	3	4	157	28	63	12	8	111	15	532	33	8	856	
do r. 1919 a nezjištěno	4	3	2	-	3	12	1	-	-	2	3	1	22	2	-	40	
1920 - 1960	16	8	2	-	-	26	1	5	2	2	10	6	36	4	1	83	
1961 - 2001	64	31	20	3	1	119	26	58	10	4	98	8	474	27	7	733	
2 pokoje																	
kategorie I.	517	210	178	30	4	939	113	177	83	14	387	59	728	89	13	2215	
II.	15	10	2	4	1	32	7	5	-	3	15	2	20	4	1	74	
III.	-	-	1	-	-	1	2	-	-	-	2	-	4	-	-	7	
IV.	1	-	-	-	1	2	-	-	-	1	1	-	2	2	-	7	
nezjištěno	1	-	-	-	-	1	-	-	-	-	-	-	5	1	-	7	
celkem	534	220	181	34	6	975	122	182	83	18	405	61	759	96	14	2310	
do r. 1919 a nezjištěno	18	4	3	2	1	28	5	2	1	4	12	2	25	6	1	74	
1920 - 1960	69	25	17	5	-	116	19	15	4	1	39	10	71	10	1	247	
1961 - 2001	447	191	161	27	5	831	98	165	78	13	354	49	663	80	12	1989	
3 pokoje																	
kategorie I.	828	449	625	120	13	2035	153	210	129	26	518	29	369	206	13	3170	
II.	17	4	7	1	1	30	7	4	4	3	18	-	15	5	-	68	
III.	2	-	1	-	-	3	-	-	-	-	-	-	-	-	-	3	
IV.	-	-	-	-	-	-	-	-	-	-	-	-	1	-	-	1	
nezjištěno	-	1	1	1	-	3	-	-	-	-	-	-	2	-	-	5	
celkem	847	454	634	122	14	2071	160	214	133	29	536	29	387	211	13	3247	
do r. 1919 a nezjištěno	22	8	9	1	1	41	6	5	4	3	18	-	10	8	-	77	
1920 - 1960	95	21	36	5	-	157	12	14	8	1	35	5	45	18	-	260	
1961 - 2001	730	425	589	116	13	1873	142	195	121	25	483	24	332	185	13	2910	
4 pokoje																	
kategorie I.	169	80	103	15	1	368	28	29	14	6	77	4	52	25	-	526	
II.	2	2	1	-	-	5	-	-	-	1	1	1	5	1	-	13	
III.	1	-	-	-	-	1	-	-	-	-	-	-	1	1	-	3	
IV.	-	-	-	-	-	-	-	-	-	-	-	-	-	-	-	-	
nezjištěno	1	-	-	-	-	1	1	-	-	-	1	-	1	-	-	3	
celkem	173	82	104	15	1	375	29	29	14	7	79	5	59	27	-	545	
do r. 1919 a nezjištěno	11	3	4	-	-	18	3	1	1	-	5	1	9	2	-	35	
1920 - 1960	54	18	11	1	-	84	9	2	1	2	14	2	22	5	-	127	
1961 - 2001	108	61	89	14	1	273	17	26	12	5	60	2	28	20	-	383	

Tab. č. 461 Cenzové domácnosti bydlící v bytech podle druhu cenzové domácnosti, počtu závislých dětí a podle počtu cenzových domácností v bytě, velikosti, kategorie a stáří bytu

Bruntál

Počet cenzových domácností v bytě, velikost, kategorie a stáří bytu	Úplné rodiny						Neúplné rodiny					Vícečlenné nerodinné domácnosti	Domácnosti jednotlivců			Domácnosti úhrnem	
	s počtem závislých dětí					celkem	s počtem závislých dětí				celkem		ve vlast. bytě	v jiném bytě	podnájemníci		
	0	1	2	3	4+		0	1	2	3+							
5+ pokojů																	
kategorie I.	89	49	50	6	-	194	9	11	8	1	29	2	20	20	1	266	
II.	1	-	-	1	-	2	-	-	-	-	-	-	3	-	-	5	
III.	-	-	-	-	-	-	-	1	-	-	1	-	-	1	-	2	
IV.	-	-	-	-	-	-	-	-	-	-	-	-	-	-	-	-	
nezjištěno	-	-	-	-	-	-	-	-	-	-	-	-	-	-	-	-	
celkem	90	49	50	7	-	196	9	12	8	1	30	2	23	21	1	273	
do r. 1919 a nezjištěno	3	1	-	-	-	4	1	1	1	1	4	-	4	2	-	14	
1920 - 1960	25	11	4	1	-	41	5	3	1	-	9	1	6	10	-	67	
1961 - 2001	62	37	46	6	-	151	3	8	6	-	17	1	13	9	1	192	
Nezj. počet místností																	
kategorie I.	-	-	-	-	-	-	-	-	-	-	-	-	1	-	-	1	
II.	-	-	-	-	-	-	-	-	-	-	-	-	-	-	-	-	
III.	-	-	-	-	-	-	-	-	-	-	-	-	-	-	-	-	
IV.	-	-	-	-	-	-	-	-	-	-	-	-	-	-	-	-	
nezjištěno	1	-	-	-	-	1	-	2	-	-	2	-	7	1	-	11	
celkem	1	-	-	-	-	1	-	2	-	-	2	-	8	1	-	12	
do r. 1919 a nezjištěno	-	-	-	-	-	-	-	1	-	-	1	-	3	-	-	4	
1920 - 1960	1	-	-	-	-	1	-	-	-	-	-	-	3	-	-	4	
1961 - 2001	-	-	-	-	-	-	-	1	-	-	1	-	2	1	-	4	
Úhrnem																	
kategorie I.	1681	827	978	174	20	3680	330	488	246	53	1117	108	1673	371	35	6984	
II.	37	17	11	6	3	74	14	10	4	8	36	3	56	11	1	181	
III.	5	-	3	-	-	8	2	1	-	-	3	-	11	2	-	24	
IV.	1	2	-	-	2	5	1	-	-	2	3	1	12	2	-	23	
nezjištěno	5	1	1	1	-	8	1	3	-	-	4	-	16	3	-	31	
celkem	1729	847	993	181	25	3775	348	502	250	63	1163	112	1768	389	36	7243	
do r. 1919 a nezjištěno	58	19	18	3	5	103	16	10	7	10	43	4	73	20	1	244	
1920 - 1960	260	83	70	12	-	425	46	39	16	6	107	24	183	47	2	788	
1961 - 2001	1411	745	905	166	20	3247	286	453	227	47	1013	84	1512	322	33	6211	

Tab. č. 550 Hospodařící domácnosti podle ekonomické aktivity a postavení v zaměstnání osoby v čele hospodařící domácnosti a podle složení hospodařící domácnosti, druhu a počtu cenзовých domácností a vztahu osoby v čele spolubydlící hospodařící domácnosti k uživateli bytu

Bruntál

Složení hospodařící domácnosti, vztah osoby v čele spolubydlící hospodařící domácnosti k uživateli bytu	Postavení v zaměstnání ekonomicky aktivní osoby v čele HD				Ekonomicky neaktivní osoby v čele HD			Nezjištěná ekon. aktivity osoby v čele HD	Počet HD celkem	
	zaměstnavatelé	zaměstnanci	samostatně činní	ostatní	celkem	nepracující důchodci	ostatní			celkem
I. Složení hospodařící domácnosti										
1. HD = CD	222	4100	647	224	5193	1755	172	1927	100	7220
domácnosti rodinné úplné celkem	163	2263	472	76	2974	732	14	746	19	3739
v tom:										
bez závislých dětí	55	781	141	30	1007	680	3	683	7	1697
ženy ekonomicky aktivní	44	607	104	23	778	113	1	114	1	893
ženy ostatní	11	174	37	7	229	567	2	569	6	804
se závislými dětmi	108	1482	331	46	1967	52	11	63	12	2042
ženy ekonomicky aktivní	99	1259	288	34	1680	38	8	46	4	1730
ženy ostatní	9	223	43	12	287	14	3	17	8	312
domácnosti rodinné neúplné celkem	20	723	46	49	838	171	116	287	9	1134
v tom:										
bez závislých dětí	4	175	10	9	198	141	4	145	-	343
se závislými dětmi	16	548	36	40	640	30	112	142	9	791
domácnosti nerodinné vícečlenné	4	52	4	3	63	44	2	46	2	111
domácnosti jednotlivců celkem	35	1062	125	96	1318	808	40	848	70	2236
v tom:										
ve vlastním bytě	29	776	93	64	962	764	22	786	59	1807
v jiném bytě	5	267	29	31	332	34	18	52	9	393
podnájemníci	1	19	3	1	24	10	-	10	2	36
2. HD = 2 CD	-	25	5	2	32	14	-	14	2	48
rodiče a děti	-	23	5	2	30	13	-	13	2	45
v tom:										
2 úplné rodiny	-	6	1	-	7	4	-	4	1	12
1 úplná a 1 neúplná rodina	-	12	2	2	16	7	-	7	1	24
2 neúplné rodiny	-	5	2	-	7	2	-	2	-	9
ostatní případy dvou CD	-	2	-	-	2	1	-	1	-	3
3. HD = 3+ CD	-	-	-	-	-	-	-	-	-	-
Úhrn hospod. domácností	222	4125	652	226	5225	1769	172	1941	102	7268
II. HD spolubydlící v bytě podle vztahu osoby v jejich čele k uživateli bytu										
1. domácnosti vícečlenné celkem	13	313	43	21	390	79	38	117	2	509
uživatel bytu	13	219	29	10	271	66	14	80	1	352
děti (vnuci)	-	50	6	8	64	1	20	21	-	85
zeťové - snachy	-	14	2	1	17	-	2	2	-	19
rodiče	-	7	2	1	10	10	-	10	-	20
ostatní příbuzní	-	6	2	1	9	-	-	-	-	9
podnájemníci	-	7	1	-	8	1	-	1	1	10
ostatní cizí osoby	-	10	1	-	11	1	2	3	-	14
2. domácnosti jednotlivců celkem	8	361	40	38	447	114	18	132	17	596
uživatel bytu	2	75	8	6	91	70	-	70	6	167
děti (vnuci)	3	146	13	10	172	3	10	13	-	185
zeťové - snachy	-	2	-	1	3	-	-	-	-	3
rodiče	-	4	1	1	6	9	-	9	-	15
ostatní příbuzní	1	26	5	6	38	9	3	12	1	51
podnájemníci	1	19	3	1	24	10	-	10	2	36
ostatní cizí osoby	1	89	10	13	113	13	5	18	8	139

Tab. č. 551 Hospodařící domácnosti podle počtu členů a podle složení hospodařící domácnosti, druhu a počtu cenzových domácností a počtu ekonomicky aktivních osob

Bruntál

Složení hospodařící domácnosti, druh cenzové domácnosti, počet ekonomicky aktivních osob	Hospodařící domácnosti s počtem členů						Hospodařící domácnosti celkem	%	Počet členů HD		
	1 - 2	3	4	5	6	7+			celkem	s vl. příjmem	
A. HD = CD											
Rodina úplná bez závislých dětí celkem	1169	376	135	17	-	-	1697	x	4091	4040	
v tom: ženy ekonomicky aktivní											
1	75	2	-	-	-	-	77	8,6	156	154	
2	443	53	3	-	-	-	499	55,9	1057	1052	
3	x	192	22	3	-	-	217	24,3	679	670	
4+	x	x	90	10	-	-	100	11,2	410	410	
celkem	518	247	115	13	-	-	893	100,0	2302	2286	
ženy ostatní											
0	496	20	1	-	-	-	517	64,3	1056	1037	
1	155	62	2	-	-	-	219	27,2	504	492	
2	x	47	5	1	-	-	53	6,6	166	165	
3	x	x	12	2	-	-	14	1,7	58	55	
4+	x	x	x	1	-	-	1	0,1	5	5	
celkem	651	129	20	4	-	-	804	100,0	1789	1754	
Rodina úplná se závislými dětmi celkem	x	664	1092	251	27	8	2042	x	7833	4251	
v tom: ženy ekonomicky aktivní											
1	x	16	14	7	1	2	40	2,3	159	77	
2	x	531	819	147	6	2	1505	87,0	5654	3033	
3	x	x	121	44	5	2	172	9,9	748	520	
4+	x	x	x	12	1	-	13	0,8	66	53	
celkem	x	547	954	210	13	6	1730	100,0	6627	3683	
ženy ostatní											
0	x	15	5	-	1	-	21	6,7	71	26	
1	x	102	126	34	11	1	274	87,8	1053	493	
2	x	x	7	4	2	1	14	4,5	67	38	
3	x	x	x	3	-	-	3	1,0	15	11	
4+	x	x	x	x	-	-	-	-	-	-	
celkem	x	117	138	41	14	2	312	100,0	1206	568	
Rodina neúplná bez závislých dětí počet osob ekonomicky aktivních:											
0	17	1	-	-	-	-	18	5,2	37	35	
1	115	9	-	-	-	-	124	36,2	257	252	
2	140	23	2	-	-	-	165	48,1	357	351	
3	x	34	1	-	-	-	35	10,2	106	106	
4+	x	x	1	-	-	-	1	0,3	4	4	
celkem	272	67	4	-	-	-	343	100,0	761	748	



Tab. č. 551 Hospodařící domácnosti podle počtu členů a podle složení hospodařící domácnosti, druhu a počtu cenzových domácností a počtu ekonomicky aktivních osob

Bruntál

Složení hospodařící domácnosti, druh cenzové domácnosti, počet ekonomicky aktivních osob	Hospodařící domácnosti s počtem členů						Hospodařící domácnosti celkem	%	Počet členů HD		
	1 - 2	3	4	5	6	7+			celkem	s vl. příjmem	
Rodina neúplná se závisými dětmi											
počet osob ekonomicky aktivních:											
0	69	46	17	3	1	-	136	17,2	365	121	
1	312	208	35	7	3	-	565	71,4	1441	587	
2	x	58	23	3	-	-	84	10,6	281	176	
3	x	x	4	1	-	-	5	0,6	21	15	
4+	x	x	x	-	-	1	1	0,1	8	5	
celkem	381	312	79	14	4	1	791	100,0	2116	904	
Vícečlenná nerodinná domácnost											
počet osob ekonomicky aktivních:											
0	20	-	-	-	-	-	20	18,0	40	24	
1	56	5	-	-	-	-	61	55,0	127	115	
2	24	3	1	-	-	-	28	25,2	61	60	
3	x	1	1	-	-	-	2	1,8	7	7	
4+	x	x	-	-	-	-	-	-	-	-	
celkem	100	9	2	-	-	-	111	100,0	235	206	
Domácnost jednotlivců											
muži											
0	231	x	x	x	x	x	231	22,3	231	179	
1	804	x	x	x	x	x	804	77,7	804	804	
celkem	1035	x	x	x	x	x	1035	100,0	1035	983	
ženy											
0	687	x	x	x	x	x	687	57,2	687	644	
1	514	x	x	x	x	x	514	42,8	514	514	
celkem	1201	x	x	x	x	x	1201	100,0	1201	1158	
muži a ženy úhrnem											
0	918	x	x	x	x	x	918	41,1	918	823	
1	1318	x	x	x	x	x	1318	58,9	1318	1318	
celkem	2236	x	x	x	x	x	2236	100,0	2236	2141	
Úhrn HD = CD											
počet osob ekonomicky aktivních											
0	1520	82	23	3	2	-	1630	22,6	2487	2066	
1	2031	404	177	48	15	3	2678	37,1	5015	3488	
2	607	715	860	155	8	3	2348	32,5	7643	4875	
3	x	227	161	53	5	2	448	6,2	1634	1384	
4+	x	x	91	23	1	1	116	1,6	493	477	
celkem	4158	1428	1312	282	31	9	7220	100,0	17272	12290	

Tab. č. 551 Hospodařící domácnosti podle počtu členů a podle složení hospodařící domácnosti, druhu a počtu cenzových domácností a počtu ekonomicky aktivních osob

Bruntál

Složení hospodařící domácnosti, druh cenzové domácnosti, počet ekonomicky aktivních osob	Hospodařící domácnosti s počtem členů						Hospodařící domácnosti celkem	%	Počet členů HD		
	1 - 2	3	4	5	6	7+			celkem	s vl. příjmem	
<b>B. HD = 2 CD</b>											
Rodiče a děti											
počet osob ekonomicky aktivních											
0	x	x	1	1	-	-	2	4,4	9	5	
1	x	x	5	2	-	-	7	15,6	30	23	
2	x	x	9	7	3	1	20	44,4	96	65	
3	x	x	2	8	1	-	11	24,4	54	39	
4+	x	x	-	1	3	1	5	11,1	30	24	
celkem	x	x	17	19	7	2	45	100,0	219	156	
Ostatní případy dvou CD											
počet osob ekonomicky aktivních											
0	x	x	-	-	-	-	-	-	-	-	
1	x	x	-	-	1	-	1	33,3	6	2	
2	x	x	1	1	-	-	2	66,7	9	6	
3	x	x	-	-	-	-	-	-	-	-	
4+	x	x	-	-	-	-	-	-	-	-	
celkem	x	x	1	1	1	-	3	100,0	15	8	
Úhrn HD = 2 CD											
počet osob ekonomicky aktivních											
0	x	x	1	1	-	-	2	4,2	9	5	
1	x	x	5	2	1	-	8	16,7	36	25	
2	x	x	10	8	3	1	22	45,8	105	71	
3	x	x	2	8	1	-	11	22,9	54	39	
4+	x	x	-	1	3	1	5	10,4	30	24	
celkem	x	x	18	20	8	2	48	100,0	234	164	
<b>C. HD = 3+ CD</b>											
počet osob ekonomicky aktivních:											
0	x	x	x	x	-	-	-	X	-	-	
1	x	x	x	x	-	-	-	X	-	-	
2	x	x	x	x	-	-	-	X	-	-	
3	x	x	x	x	-	-	-	X	-	-	
4+	x	x	x	x	-	-	-	X	-	-	
celkem	x	x	x	x	-	-	-	X	-	-	
Úhrn HD se 2+ CD											
počet osob ekonomicky aktivních											
0	x	x	1	1	-	-	2	4,2	9	5	
1	x	x	5	2	1	-	8	16,7	36	25	
2	x	x	10	8	3	1	22	45,8	105	71	
3	x	x	2	8	1	-	11	22,9	54	39	
4+	x	x	-	1	3	1	5	10,4	30	24	
celkem	x	x	18	20	8	2	48	100,0	234	164	

Tab. č. 552 Hospodařící domácnosti podle počtu závislých členů  
a podle složení hospodařící domácnosti, druhu a počtu cenzových  
domácností a podle počtu ekonomicky aktivních osob

Bruntál

Složení hospodařící domácnosti, druh cenzové domácnosti, počet ekonomicky aktivních osob	Hospodařící domácnosti s počtem závislých členů						Hospodařící domácnosti celkem	Závislé osoby celkem	Prům. počet členů HD		
	0	1	2	3	4	5+			celkem	závislých	
<b>A. HD = CD</b>											
Rodina úplná bez závislých dětí celkem	1671	23	3	-	-	-	1697	29	2,41	0,02	
v tom: ženy ekonomicky aktivní											
1	76	1	-	-	-	-	77	1	2,03	0,01	
2	497	2	-	-	-	-	499	2	2,12	0,00	
3	212	4	1	-	-	-	217	6	3,13	0,03	
4+	100	-	-	-	-	-	100	-	4,10	-	
celkem	885	7	1	-	-	-	893	9	2,58	0,01	
ženy ostatní											
0	512	4	1	-	-	-	517	6	2,04	0,01	
1	209	9	1	-	-	-	219	11	2,30	0,05	
2	53	-	-	-	-	-	53	-	3,13	-	
3	11	3	-	-	-	-	14	3	4,14	0,21	
4+	1	-	-	-	-	-	1	-	5,00	-	
celkem	786	16	2	-	-	-	804	20	2,23	0,02	
Rodina úplná se závislými dětmi celkem	x	805	1005	195	30	7	2042	3555	3,84	1,74	
v tom: ženy ekonomicky aktivní											
1	x	16	15	7	1	1	40	76	3,98	1,90	
2	x	546	814	137	6	2	1505	2619	3,76	1,74	
3	x	127	38	5	2	-	172	226	4,35	1,31	
4+	x	13	-	-	-	-	13	13	5,08	1,00	
celkem	x	702	867	149	9	3	1730	2934	3,83	1,70	
ženy ostatní											
0	x	10	10	1	-	-	21	33	3,38	1,57	
1	x	85	123	43	20	3	274	555	3,84	2,03	
2	x	6	4	2	1	1	14	29	4,79	2,07	
3	x	2	1	-	-	-	3	4	5,00	1,33	
4+	x	-	-	-	-	-	-	-	X	X	
celkem	x	103	138	46	21	4	312	621	3,87	1,99	
Rodina neúplná bez závislých dětí počet osob ekonomicky aktivních											
0	17	1	-	-	-	-	18	1	2,06	0,06	
1	121	3	-	-	-	-	124	3	2,07	0,02	
2	162	3	-	-	-	-	165	3	2,16	0,02	
3	35	-	-	-	-	-	35	-	3,03	-	
4+	1	-	-	-	-	-	1	-	4,00	-	
celkem	336	7	-	-	-	-	343	7	2,22	0,02	

Tab. č. 552 Hospodařící domácnosti podle počtu závislých členů  
a podle složení hospodařící domácnosti, druhu a počtu cenzových  
domácností a podle počtu ekonomicky aktivních osob

Bruntál

Složení hospodařící domácnosti, druh cenzové domácnosti, počet ekonomicky aktivních osob	Hospodařící domácnosti s počtem závislých členů						Hospodařící domácnosti celkem	Závislé osoby celkem	Prům. počet členů HD		
	0	1	2	3	4	5+			celkem	závislých	
Rodina neúplná se závislými dětmi počet osob ekonomicky aktivních											
0	x	65	49	17	3	2	136	236	2,68	1,74	
1	x	330	194	32	7	2	565	852	2,55	1,51	
2	x	66	15	3	-	-	84	105	3,35	1,25	
3	x	4	1	-	-	-	5	6	4,20	1,20	
4+	x	-	-	1	-	-	1	3	8,00	3,00	
celkem	x	465	259	53	10	4	791	1202	2,68	1,52	
Vícečlenná nerodinná domácnost počet osob ekonomicky aktivních											
0	8	12	-	-	-	-	20	12	2,00	0,60	
1	50	10	1	-	-	-	61	12	2,08	0,20	
2	27	1	-	-	-	-	28	1	2,18	0,04	
3	2	-	-	-	-	-	2	-	3,50	-	
4+	-	-	-	-	-	-	-	-	X	X	
celkem	87	23	1	-	-	-	111	25	2,12	0,23	
Domácnost jednotlivců											
muži											
0	225	6	x	x	x	x	231	6	1,00	0,03	
1	804	x	x	x	x	x	804	-	1,00	-	
celkem	1029	6	x	x	x	x	1035	6	1,00	0,01	
ženy											
0	668	19	x	x	x	x	687	19	1,00	0,03	
1	514	x	x	x	x	x	514	-	1,00	-	
celkem	1182	19	x	x	x	x	1201	19	1,00	0,02	
muži a ženy úhrnem											
0	893	25	x	x	x	x	918	25	1,00	0,03	
1	1318	x	x	x	x	x	1318	-	1,00	-	
celkem	2211	25	x	x	x	x	2236	25	1,00	0,01	
Úhrn HD = CD počet osob ekonomicky aktivních											
0	1430	117	60	18	3	2	1630	313	1,53	0,19	
1	1774	454	334	82	28	6	2678	1510	1,87	0,56	
2	739	624	833	142	7	3	2348	2759	3,26	1,18	
3	260	140	41	5	2	-	448	245	3,65	0,55	
4+	102	13	-	1	-	-	116	16	4,25	0,14	
celkem	4305	1348	1268	248	40	11	7220	4843	2,39	0,67	

Tab. č. 552 Hospodařící domácnosti podle počtu závislých členů  
a podle složení hospodařící domácnosti, druhu a počtu cenzových  
domácností a podle počtu ekonomicky aktivních osob

Bruntál

Složení hospodařící domácnosti, druh cenzové domácnosti, počet ekonomicky aktivních osob	Hospodařící domácnosti s počtem závislých členů						Hospodařící domácnosti celkem	Závislé osoby celkem	Prům. počet členů HD		
	0	1	2	3	4	5+			celkem	závislých	
<b>B. HD = 2 CD</b>											
Rodiče a děti											
počet osob ekonomicky aktivních											
0	-	1	1	-	-	-	2	3	4,50	1,50	
1	1	5	1	-	-	-	7	7	4,29	1,00	
2	1	13	2	4	-	-	20	29	4,80	1,45	
3	-	8	2	1	-	-	11	15	4,91	1,36	
4+	-	4	1	-	-	-	5	6	6,00	1,20	
celkem	2	31	7	5	-	-	45	60	4,87	1,33	
Ostatní případy dvou CD											
počet osob ekonomicky aktivních											
0	-	-	-	-	-	-	-	-	X	X	
1	-	-	-	-	1	-	1	4	6,00	4,00	
2	-	1	1	-	-	-	2	3	4,50	1,50	
3	-	-	-	-	-	-	-	-	X	X	
4+	-	-	-	-	-	-	-	-	X	X	
celkem	-	1	1	-	1	-	3	7	5,00	2,33	
Úhrn HD = 2 CD											
počet osob ekonomicky aktivních											
0	-	1	1	-	-	-	2	3	4,50	1,50	
1	1	5	1	-	1	-	8	11	4,50	1,38	
2	1	14	3	4	-	-	22	32	4,77	1,45	
3	-	8	2	1	-	-	11	15	4,91	1,36	
4+	-	4	1	-	-	-	5	6	6,00	1,20	
celkem	2	32	8	5	1	-	48	67	4,88	1,40	
<b>C. HD = 3+ CD</b>											
počet osob ekonomicky aktivních											
0	-	-	-	-	-	-	-	-	X	X	
1	-	-	-	-	-	-	-	-	X	X	
2	-	-	-	-	-	-	-	-	X	X	
3	-	-	-	-	-	-	-	-	X	X	
4+	-	-	-	-	-	-	-	-	X	X	
celkem	-	-	-	-	-	-	-	-	X	X	
Úhrn HD se 2+ CD											
počet osob ekonomicky aktivních											
0	-	1	1	-	-	-	2	3	4,50	1,50	
1	1	5	1	-	1	-	8	11	4,50	1,38	
2	1	14	3	4	-	-	22	32	4,77	1,45	
3	-	8	2	1	-	-	11	15	4,91	1,36	
4+	-	4	1	-	-	-	5	6	6,00	1,20	
celkem	2	32	8	5	1	-	48	67	4,88	1,40	

Tab. č. 553 Hospodařící domácnosti podle počtu ekonomicky aktivních členů, počtu nepracujících důchodců a podle ekonomické aktivity a postavení v zaměstnání osoby v čele hospodařící domácnosti

Bruntál

Ekonomická aktivita osoby v čele hospodařící domácnosti, počet hospodařících domácností, počet a ekonomická aktivita jejich členů	Hospodařící domácnosti s počtem členů ekonomicky aktivních														
	0			1			2			3+			úhrnem		
	celkem	neprac. důchodci		celkem	neprac. důchodci		celkem	neprac. důchodci		celkem	neprac. důchodci		celkem	neprac. důchodci	
		1	2+		1	2+		1	2+		1	2+		1	2+
1. Ek. aktivní - zaměstnavatelé															
Počet HD	x	x	x	68	9	1	130	3	-	24	3	-	222	15	1
Počet členů HD	x	x	x	124	19	3	437	9	-	89	13	-	650	41	3
v tom:															
ekonomicky aktivních nepracujících důchodců	x	x	x	68	9	1	260	6	-	78	9	-	406	24	1
závislých dětí	x	x	x	11	9	2	3	3	-	3	3	-	17	15	2
ostatních	x	x	x	36	1	-	172	-	-	7	-	-	215	1	-
2. Ek. aktivní - zaměstnanci															
Počet HD	x	x	x	1908	175	8	1760	76	1	457	24	-	4125	275	9
Počet členů HD	x	x	x	3399	407	24	5689	265	6	1730	109	-	10818	781	30
v tom:															
ekonomicky aktivních nepracujících důchodců	x	x	x	1908	175	8	3520	152	2	1478	77	-	6906	404	10
závislých dětí	x	x	x	191	175	16	78	76	2	24	24	-	293	275	18
ostatních	x	x	x	1088	50	-	2055	34	2	209	7	-	3352	91	2
3. Ek. aktivní - samostatně činní															
Počet HD	x	x	x	231	38	-	343	13	1	78	5	-	652	56	1
Počet členů HD	x	x	x	430	89	-	1165	43	7	305	22	-	1900	154	7
v tom:															
ekonomicky aktivních nepracujících důchodců	x	x	x	231	38	-	686	26	2	248	15	-	1165	79	2
závislých dětí	x	x	x	38	38	-	15	13	2	5	5	-	58	56	2
ostatních	x	x	x	120	13	-	460	3	3	46	2	-	626	18	3
4. Ek. aktivní - ostatní															
Počet HD	x	x	x	2	-	-	2	-	-	3	-	-	7	-	-
Počet členů HD	x	x	x	4	-	-	6	-	-	12	-	-	22	-	-
v tom:															
ekonomicky aktivních nepracujících důchodců	x	x	x	2	-	-	4	-	-	10	-	-	16	-	-
závislých dětí	x	x	x	-	-	-	-	-	-	-	-	-	-	-	-
ostatních	x	x	x	2	-	-	2	-	-	2	-	-	6	-	-
5. Ek. aktivní - nezj. postavení v zam.															
Počet HD	x	x	x	149	7	-	59	4	-	11	1	-	219	12	-
Počet členů HD	x	x	x	251	17	-	186	13	-	44	5	-	481	35	-
v tom:															
ekonomicky aktivních nepracujících důchodců	x	x	x	149	7	-	118	8	-	38	4	-	305	19	-
závislých dětí	x	x	x	7	7	-	4	4	-	1	1	-	12	12	-
ostatních	x	x	x	80	1	-	63	1	-	5	-	-	148	2	-
	x	x	x	15	2	-	1	-	-	-	-	-	16	2	-

Tab. č. 553 Hospodařící domácnosti podle počtu ekonomicky aktivních členů, počtu nepracujících důchodců a podle ekonomické aktivity a postavení v zaměstnání osoby v čele hospodařící domácnosti

Bruntál

Ekonomická aktivita osoby v čele hospodařící domácnosti, počet hospodařících domácností, počet a ekonomická aktivita jejich členů	Hospodařící domácnosti s počtem členů ekonomicky aktivních														
	0			1			2			3+			úhrnem		
	celkem	neprac. důchodci		celkem	neprac. důchodci		celkem	neprac. důchodci		celkem	neprac. důchodci		celkem	neprac. důchodci	
		1	2+		1	2+		1	2+		1	2+		1	2+
<b>6. Ekonomicky aktivní celkem</b>															
Počet HD	x	x	x	2358	229	9	2294	96	2	573	33	-	5225	358	11
Počet členů HD	x	x	x	4208	532	27	7483	330	13	2180	149	-	13871	1011	40
v tom:															
ekonomicky aktivních nepracujících důchodců	x	x	x	2358	229	9	4588	192	4	1852	105	-	8798	526	13
závislých dětí	x	x	x	247	229	18	100	96	4	33	33	-	380	358	22
ostatních	x	x	x	1326	65	-	2752	38	5	269	9	-	4347	112	5
	x	x	x	277	9	-	43	4	-	26	2	-	346	15	-
<b>7. Ekonomicky neaktivní celkem</b>															
Počet HD	1537	851	538	323	239	66	74	60	13	7	5	2	1941	1155	619
Počet členů HD	2359	910	1117	824	549	209	255	196	56	31	21	10	3469	1676	1392
v tom:															
ekonomicky aktivních nepracujících důchodců	x	x	x	323	239	66	148	120	26	21	15	6	492	374	98
závislých dětí	1941	851	1090	374	239	135	87	60	27	9	5	4	2411	1155	1256
ostatních	227	32	15	101	66	6	18	15	3	1	1	-	347	114	24
	191	27	12	26	5	2	2	1	-	-	-	-	219	33	14
<b>8. Z toho: nepracující důchodci</b>															
Počet HD	1385	847	538	304	238	66	73	60	13	7	5	2	1769	1150	619
Počet členů HD	2017	900	1117	753	544	209	252	196	56	31	21	10	3053	1661	1392
v tom:															
ekonomicky aktivních nepracujících důchodců	x	x	x	304	238	66	146	120	26	21	15	6	471	373	98
závislých dětí	1937	847	1090	373	238	135	87	60	27	9	5	4	2406	1150	1256
ostatních	45	30	15	70	64	6	18	15	3	1	1	-	134	110	24
	35	23	12	6	4	2	1	1	-	-	-	-	42	28	14
<b>9. Nejistěná ekonomická aktivita</b>															
Počet HD	95	1	1	5	-	-	2	-	-	-	-	-	102	1	1
Počet členů HD	137	2	5	19	-	-	10	-	-	-	-	-	166	2	5
v tom:															
ekonomicky aktivních nepracujících důchodců	x	x	x	5	-	-	4	-	-	-	-	-	9	-	-
závislých dětí	3	1	2	-	-	-	-	-	-	-	-	-	3	1	2
ostatních	24	-	2	6	-	-	2	-	-	-	-	-	32	-	2
	110	1	1	8	-	-	4	-	-	-	-	-	122	1	1
<b>10. Úhrnem</b>															
Počet HD	1632	852	539	2686	468	75	2370	156	15	580	38	2	7268	1514	631
Počet členů HD	2496	912	1122	5051	1081	236	7748	526	69	2211	170	10	17506	2689	1437
v tom:															
ekonomicky aktivních nepracujících důchodců	x	x	x	2686	468	75	4740	312	30	1873	120	6	9299	900	111
závislých dětí	1944	852	1092	621	468	153	187	156	31	42	38	4	2794	1514	1280
ostatních	251	32	17	1433	131	6	2772	53	8	270	10	-	4726	226	31
	301	28	13	311	14	2	49	5	-	26	2	-	687	49	15

Sčítání lidu, domů a bytů 2001 – obyvatelstvo, byty, domy a domácnosti

Zpracoval:

Odbor populačních cenzů Českého statistického úřadu

Ředitelka odboru: Ing. Jiřina Růžková, CSc.

Praha, květen 2003






**Sčítání lidu, domů a bytů**

**WWW.CZSO.CZ**

Kód: e-4103-02

Objednávky zasílejte na adresu:  
Český statistický úřad  
odbor informačních služeb  
Sokolovská č. n. 142  
186 04 Praha 8

e-mail: [objednavky@gw.czso.cz](mailto:objednavky@gw.czso.cz)

© Český statistický úřad, 2003