

KOMENTÁŘ

15. 6. 2021

Soupis hospodářských zvířat v Moravskoslezském kraji k 1. 4. 2021

V Moravskoslezském kraji bylo podle soupisu hospodářských zvířat k 1. 4. 2021 chováno 87,6 tisíce kusů skotu, 33,9 tisíce prasat, 14,4 tisíce ovcí, 1,6 tisíce koz, 2,3 tisíce koní a 897 tisíc kusů drůbeže. Republikové podíly kraje, které se pohybovaly od 2,2 % v případě stavů prasat do 7,9 % v případě ovcí, tak potvrzují, že Moravskoslezský kraj nemá v rámci České republiky z pohledu množství chovaných hospodářských zvířat klíčové postavení.

Moravskoslezský kraj není obecně vnímán jako kraj zemědělský, což je dáno jednak jeho průmyslovou historií, jednak vysokou mírou urbanizace. Výměra zemědělské půdy v kraji v roce 2020 činila 6,5 % veškeré zemědělské půdy v Česku, přičemž podíl kraje na celkové rozloze republiky byl 6,9 %. Zemědělská půda zaujímal 50,3 % rozlohy kraje, což byl sedmý nejmenší podíl v rámci republiky (za celou republiku tento podíl dosáhl hodnoty 53,3 %).

Tab. 1 Výměra celkové a zemědělské půdy podle krajů k 31. 12. 2020

Pramen: Český úřad zeměměřický a katastrální

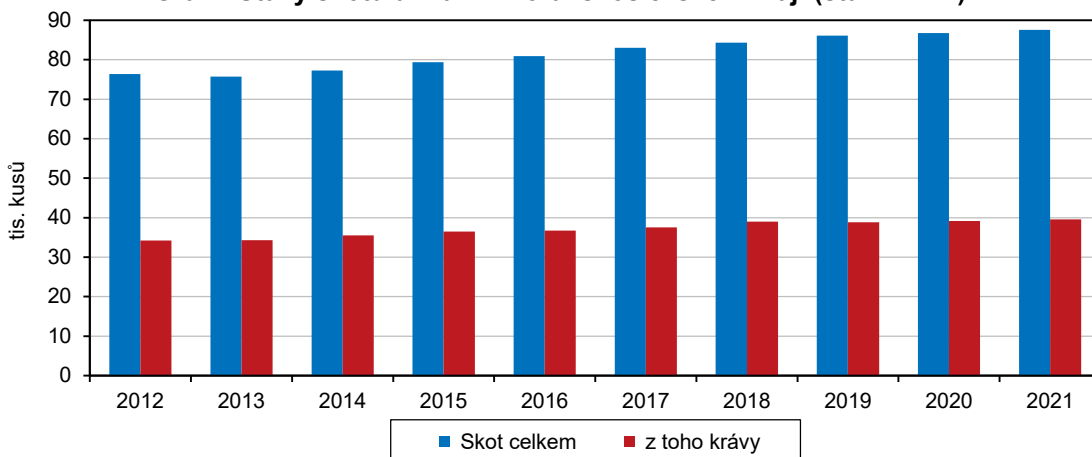
| ČR, kraje | Výměra (ha) | | Podíl na ČR (%) | | Podíl zemědělské půdy na celkové výměře (%) |
|------------------------|------------------|------------------|-----------------|-----------------|---|
| | celková | zemědělská půda | celková výměra | zemědělská půda | |
| Česká republika | 7 887 101 | 4 200 204 | 100,0 | 100,0 | 53,3 |
| Hl. město Praha | 49 621 | 19 573 | 0,6 | 0,5 | 39,4 |
| Středočeský | 1 092 850 | 657 928 | 13,9 | 15,7 | 60,2 |
| Jihočeský | 1 005 800 | 488 747 | 12,8 | 11,6 | 48,6 |
| Plzeňský | 764 891 | 376 919 | 9,7 | 9,0 | 49,3 |
| Karlovarský | 331 034 | 124 314 | 4,2 | 3,0 | 37,6 |
| Ústecký | 533 866 | 274 592 | 6,8 | 6,5 | 51,4 |
| Liberecký | 316 341 | 139 503 | 4,0 | 3,3 | 44,1 |
| Královéhradecký | 475 909 | 276 306 | 6,0 | 6,6 | 58,1 |
| Pardubický | 451 922 | 269 898 | 5,7 | 6,4 | 59,7 |
| Vysočina | 679 573 | 407 771 | 8,6 | 9,7 | 60,0 |
| Jihomoravský | 718 783 | 422 497 | 9,1 | 10,1 | 58,8 |
| Olomoucký | 527 154 | 276 887 | 6,7 | 6,6 | 52,5 |
| Zlínský | 396 304 | 192 368 | 5,0 | 4,6 | 48,5 |
| Moravskoslezský | 543 053 | 272 901 | 6,9 | 6,5 | 50,3 |

Stav skotu v posledních deseti letech vykazoval převážně rostoucí charakter. Ze 76,4 tisíce kusů v roce 2012 se vyšplhal na 87,6 tisíce kusů v roce 2021. Tento nárůst (o 14,6 %) byl po Karlovarském kraji (15,5 %) druhý nejvyšší a republikový průměr přesahoval o 10,7 procentního bodu. I přes tento nárůst byl Moravskoslezský kraj v počtu chovaných kusů skotu v roce 2021 až osmým mezi kraji, přičemž nejvíce skotu se chovalo v Jihočeském kraji (221,5 tisíce kusů) a na Vysočině (218,2 tisíce kusů). Moravskoslezští zemědělci se tak podíleli 6,2 % na celkovém počtu skotu chovaného v republice.

KOMENTÁŘ

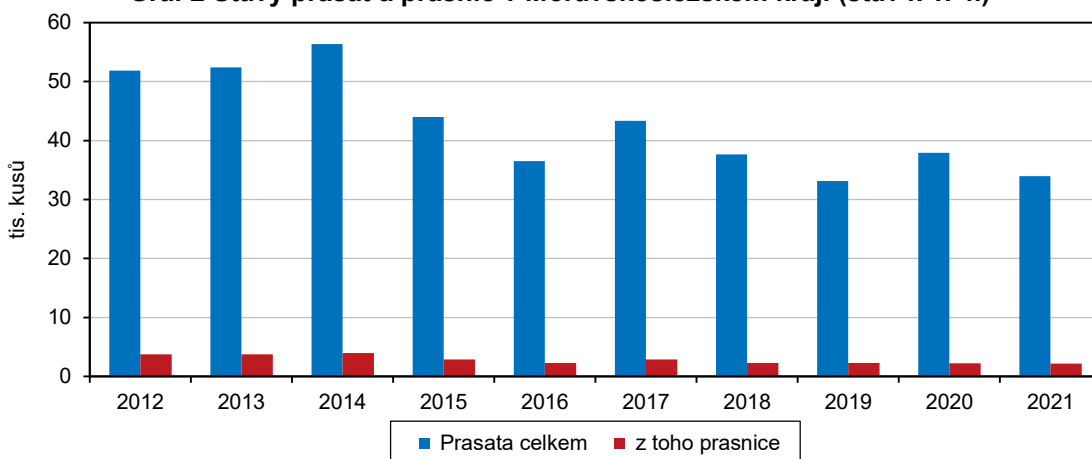
Proti roku 2012 vzrostly stavy krav o více než pět tisíc kusů na současných 39,6 tisíce, přičemž nejvíce krav se chovalo v Jihočeském kraji (91,9 tisíce kusů). V krajích se v roce 2021 pohyboval podíl krav na skotu od 40,1 % v Pardubickém kraji a na Vysočině do 47,1 % v Karlovarském kraji. V Moravskoslezském kraji činila hodnota tohoto ukazatele 45,2 % a byla tak druhá nejvyšší.

Graf 1 Stavy skotu a krav v Moravskoslezském kraji (stav k 1. 4.)



V průběhu let 2012 až 2021 vykazovaly stavy prasat v kraji značnou rozkolísanost. Úbytek počtu chovaných prasat však byl zřejmý, neboť během sledovaného období jejich stavy poklesly o více než třetinu na současných 39,9 tisíce kusů. Mezi kraji to byl třetí nejmenší stav (méně prasat se chovalo pouze v krajích Karlovarském a Libereckém). Kraj se tak podílel pouhými 2,2 % na celkovém počtu prasat v republice.

Graf 2 Stavy prasat a prasnic v Moravskoslezském kraji (stav k 1. 4.)



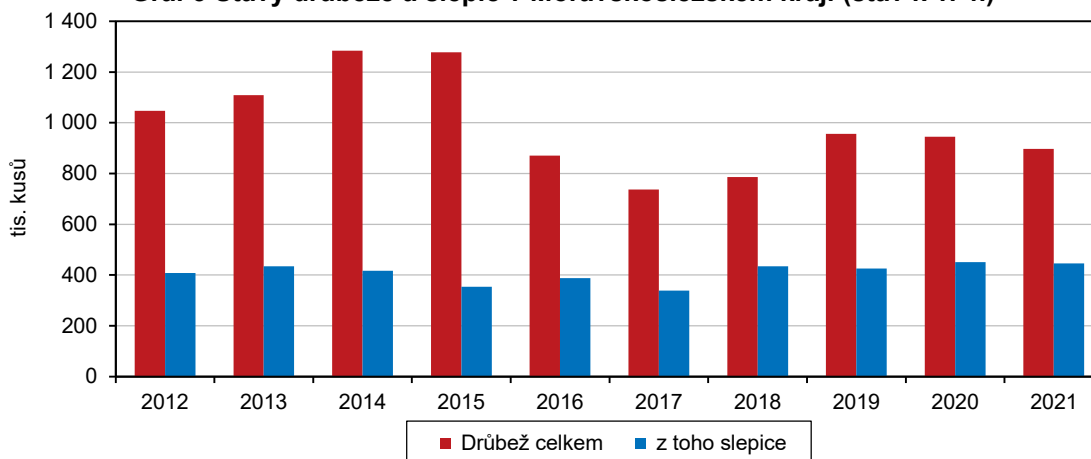
Pokles stavů prasnic byl v hodnoceném období ještě výraznější (o 41,6 %), v Moravskoslezském kraji se jich v roce 2021 chovalo 2,2 tisíce. Jejich podíl na celkovém počtu prasat v kraji činil 6,4 % a byl tak vyšší než republiková úroveň (6,0 %). Nejvyšší podíl prasnic

KOMENTÁŘ

byl zaznamenán v Jihočeském kraji (7,6 %), nejnižší pak v Karlovarském kraji (0,2 %), kde bylo v registrovaných chovech pouze 37 prasnic.

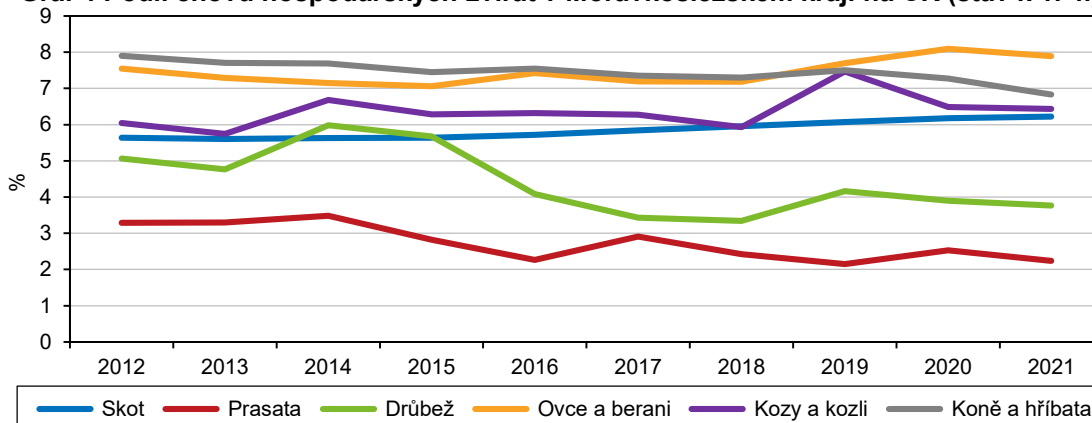
Rovněž stavy drůbeže v kraji ve sledovaném období klesaly z původního více než 1,0 milionu kusů v roce 2012 na současných 897 tisíc. Úbytek nebyl setrvalý, zejména v letech 2014 a 2015 se stavy drůbeže přiblížily k hodnotě 1,3 milionu kusů. V celém Česku bylo v roce 2021 evidováno 23,8 milionu kusů drůbeže, nejvíce (4,7 milionu kusů) jich chovali v Praze a Středočeském kraji (společně) a přes 4 miliony kusů bylo v chovech v Pardubickém kraji. Nejméně drůbeže bylo chováno v Libereckém kraji (53 tisíc kusů). Podíl Moravskoslezského kraje na republikovém stavu drůbeže činil 3,8 %.

Graf 3 Stavy drůbeže a slepic v Moravskoslezském kraji (stav k 1. 4.)



Chovy slepic v Česku ke sledovanému datu poklesly proti loňsku o 4,2 %, což představovalo snížení chovů o 354 tisíc kusů na 8,1 milionu. Na severní Moravě se meziročně snížily počty slepic o 4,3 tisíce kusů na 446,4 tisíce kusů (pokles o 1,0 %) s podílem na republikovém celku 5,5 %. Ve srovnání s rokem 2012 se počet slepic chovaných v kraji zvýšil o téměř 10 %.

Graf 4 Podíl chovu hospodářských zvířat v Moravskoslezském kraji na ČR (stav k 1. 4.)



KOMENTÁŘ

V Moravskoslezském kraji bylo podle soupisu k 1. 4. 2021 chováno 2 270 koní a hřibat, 14 445 ovcí a beranů a 1 634 koz a kozlů. Jejich podíly na republikových stavech tak činily 6,8 %, 7,9 % a 6,4 % a byly tak ve srovnání s výše hodnocenými hospodářskými zvířaty nejvyšší.

Tab. 2 Hospodářská zvířata podle krajů k 1. 4. 2021

| ČR, kraje | Skot | z toho krávy | Prasata | z toho prasnice | Ovce | Kozy | Koně | Drůbež | z toho slepice |
|-------------------------------|------------------|----------------|------------------|-----------------|----------------|---------------|---------------|---------------|----------------|
| | ks | | | | | | | tis. ks | |
| Česká republika | 1 406 430 | 585 904 | 1 518 402 | 90 477 | 183 145 | 25 409 | 33 213 | 23 809 | 8 149 |
| Hl. město Praha a Středočeský | 149 000 | 60 077 | 316 466 | 19 618 | 20 994 | 4 463 | 7 371 | 4 738 | 1 669 |
| Jihočeský | 221 488 | 91 891 | 86 172 | 6 583 | 27 113 | 2 763 | 4 547 | 2 640 | 374 |
| Plzeňský | 159 536 | 67 865 | 101 864 | 5 816 | 13 973 | 1 410 | 2 155 | 3 193 | 1 170 |
| Karlovarský | 43 084 | 20 302 | 16 638 | 37 | 11 181 | 1 342 | 1 136 | 173 | 107 |
| Ústecký | 42 296 | 17 706 | 108 236 | 6 550 | 12 037 | 1 920 | 2 039 | 664 | 12 |
| Liberecký | 48 633 | 20 745 | 20 920 | 1 336 | 11 993 | 2 395 | 2 299 | 53 | 3 |
| Královéhradecký | 102 974 | 41 362 | 69 335 | 3 770 | 15 734 | 1 396 | 2 594 | 2 265 | 1 490 |
| Pardubický | 113 444 | 45 543 | 164 539 | 10 318 | 9 924 | 1 560 | 2 390 | 4 039 | 1 563 |
| Vysočina | 218 203 | 87 451 | 327 183 | 18 851 | 11 940 | 2 408 | 1 625 | 580 | 66 |
| Jihomoravský | 65 819 | 26 805 | 135 688 | 6 564 | 7 510 | 1 939 | 1 591 | 3 482 | 973 |
| Olomoucký | 91 482 | 38 694 | 68 898 | 4 369 | 7 107 | 1 107 | 1 593 | 467 | 130 |
| Zlínský | 62 920 | 27 907 | 68 530 | 4 483 | 19 194 | 1 072 | 1 603 | 620 | 147 |
| Moravskoslezský | 87 551 | 39 556 | 33 933 | 2 182 | 14 445 | 1 634 | 2 270 | 897 | 446 |
| | Index 2021/2020 | | | | | | | | |
| Česká republika | 100,2 | 100,0 | 101,3 | 103,2 | 89,9 | 87,9 | 87,2 | 98,2 | 95,8 |
| Hl. město Praha a Středočeský | 100,2 | 100,3 | 100,4 | 108,9 | 95,3 | 83,2 | 85,0 | 90,0 | 89,0 |
| Jihočeský | 100,7 | 101,1 | 101,3 | 97,7 | 94,8 | 88,8 | 90,8 | 141,3 | 102,7 |
| Plzeňský | 98,7 | 98,2 | 90,8 | 89,2 | 84,9 | 104,4 | 85,0 | 112,6 | 95,8 |
| Karlovarský | 100,1 | 100,6 | 101,2 | 90,2 | 88,7 | 93,3 | 85,0 | 69,4 | 58,3 |
| Ústecký | 102,0 | 100,8 | 99,8 | 97,0 | 93,5 | 91,1 | 86,4 | 135,6 | 104,4 |
| Liberecký | 99,8 | 100,8 | 110,1 | 100,1 | 82,9 | 92,6 | 88,9 | 70,5 | 77,0 |
| Královéhradecký | 101,7 | 99,6 | 122,7 | 115,8 | 95,5 | 85,1 | 90,3 | 82,4 | 96,2 |
| Pardubický | 100,1 | 100,8 | 100,9 | 106,8 | 89,9 | 92,7 | 88,5 | 95,3 | 87,3 |
| Vysočina | 99,8 | 99,8 | 102,5 | 103,9 | 87,5 | 87,0 | 86,0 | 148,2 | 107,8 |
| Jihomoravský | 102,2 | 101,8 | 107,2 | 109,0 | 84,7 | 85,9 | 92,5 | 86,2 | 127,4 |
| Olomoucký | 98,2 | 98,2 | 100,8 | 101,5 | 79,0 | 83,7 | 85,9 | 109,8 | 101,9 |
| Zlínský | 99,8 | 98,3 | 95,8 | 95,2 | 91,0 | 75,9 | 89,7 | 91,5 | 142,9 |
| Moravskoslezský | 100,9 | 101,0 | 89,5 | 98,7 | 87,6 | 87,1 | 82,0 | 94,9 | 99,0 |

Zdroj:

[Soupis hospodářských zvířat - 2021](#)

Kontakt:

Jan Halva
Krajská správa ČSÚ v Ostravě
Tel.: 595 131 233
E-mail: jan.halva@czso.cz