

KOMENTÁŘ

15. 6. 2021

Soupis hospodářských zvířat v Moravskoslezském kraji k 1. 4. 2021

V Moravskoslezském kraji bylo podle soupisu hospodářských zvířat k 1. 4. 2021 chováno 87,6 tisíce kusů skotu, 33,9 tisíce prasat, 14,4 tisíce ovcí, 1,6 tisíce koz, 2,3 tisíce koní a 897 tisíc kusů drůbeže. Republikové podíly kraje, které se pohybovaly od 2,2 % v případě stavů prasat do 7,9 % v případě ovcí, tak potvrzují, že Moravskoslezský kraj nemá v rámci České republiky z pohledu množství chovaných hospodářských zvířat klíčové postavení.

Moravskoslezský kraj není obecně vnímán jako kraj zemědělský, což je dáno jednak jeho průmyslovou historií, jednak vysokou mírou urbanizace. Výměra zemědělské půdy v kraji v roce 2020 činila 6,5 % veškeré zemědělské půdy v Česku, přičemž podíl kraje na celkové rozloze republiky byl 6,9 %. Zemědělská půda zaujímal 50,3 % rozlohy kraje, což byl sedmý nejmenší podíl v rámci republiky (za celou republiku tento podíl dosáhl hodnoty 53,3 %).

Tab. 1 Výměra celkové a zemědělské půdy podle krajů k 31. 12. 2020

Pramen: Český úřad zeměměřický a katastrální

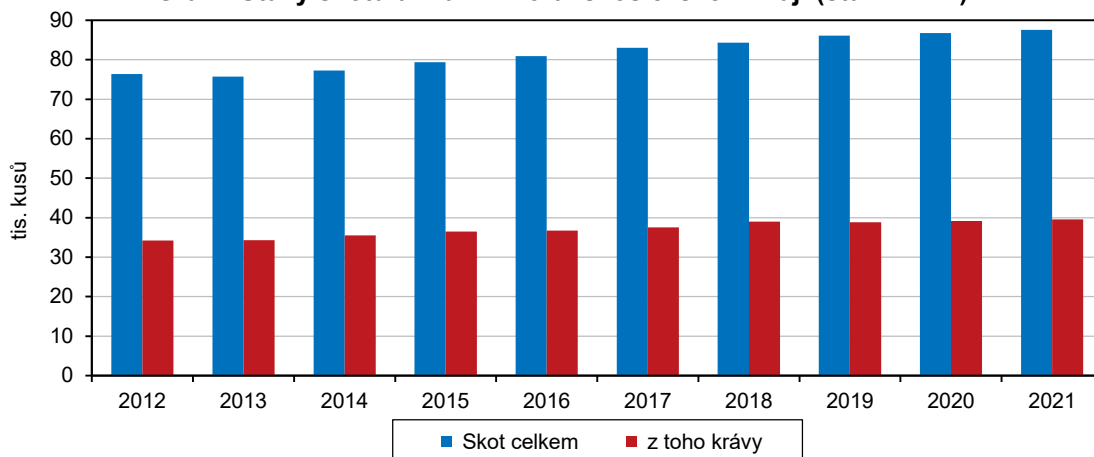
ČR, kraje	Výměra (ha)		Podíl na ČR (%)		Podíl zemědělské půdy na celkové výměře (%)
	celková	zemědělská půda	celková výměra	zemědělská půda	
Česká republika	7 887 101	4 200 204	100,0	100,0	53,3
Hl. město Praha	49 621	19 573	0,6	0,5	39,4
Středočeský	1 092 850	657 928	13,9	15,7	60,2
Jihočeský	1 005 800	488 747	12,8	11,6	48,6
Plzeňský	764 891	376 919	9,7	9,0	49,3
Karlovarský	331 034	124 314	4,2	3,0	37,6
Ústecký	533 866	274 592	6,8	6,5	51,4
Liberecký	316 341	139 503	4,0	3,3	44,1
Královéhradecký	475 909	276 306	6,0	6,6	58,1
Pardubický	451 922	269 898	5,7	6,4	59,7
Vysočina	679 573	407 771	8,6	9,7	60,0
Jihomoravský	718 783	422 497	9,1	10,1	58,8
Olomoucký	527 154	276 887	6,7	6,6	52,5
Zlínský	396 304	192 368	5,0	4,6	48,5
Moravskoslezský	543 053	272 901	6,9	6,5	50,3

Stav skotu v posledních deseti letech vykazoval převážně rostoucí charakter. Ze 76,4 tisíce kusů v roce 2012 se vyšplhal na 87,6 tisíce kusů v roce 2021. Tento nárůst (o 14,6 %) byl po Karlovarském kraji (15,5 %) druhý nejvyšší a republikový průměr přesahoval o 10,7 procentního bodu. I přes tento nárůst byl Moravskoslezský kraj v počtu chovaných kusů skotu v roce 2020 až osmým mezi kraji, přičemž nejvíce skotu se chovalo v Jihočeském kraji (221,5 tisíce kusů) a na Vysočině (218,2 tisíce kusů). Moravskoslezští zemědělci se tak podíleli 6,2 % na celkovém počtu skotu chovaného v republice.

KOMENTÁŘ

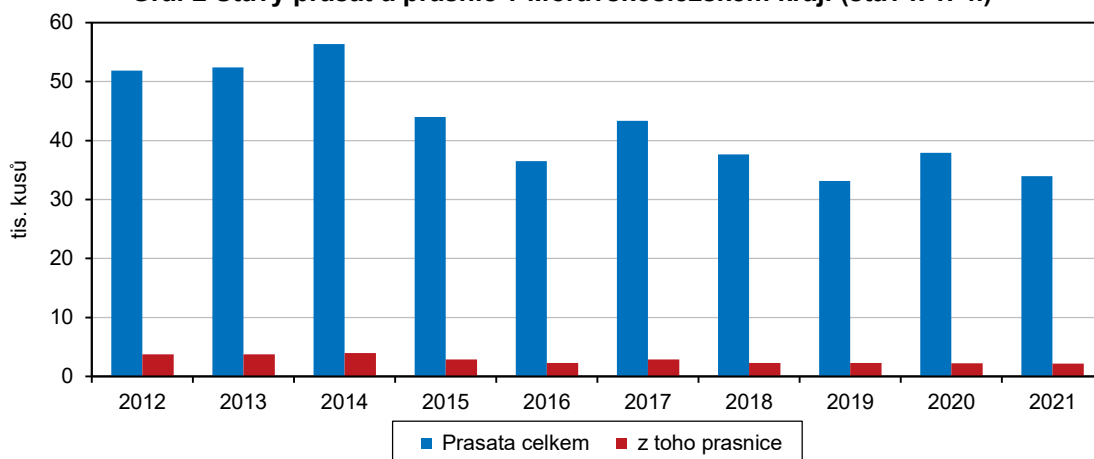
Proti roku 2012 vzrostly stavy krav o více než pět tisíc kusů na současných 39,6 tisíce, přičemž nejvíce krav se chovalo v Jihočeském kraji (91,9 tisíce kusů). V krajích se v roce 2021 pohyboval podíl krav na skotu od 40,1 % v Pardubickém kraji a na Vysočině do 47,1 % v Karlovarském kraji. V Moravskoslezském kraji činila hodnota tohoto ukazatele 45,2 % a byla tak druhá nejvyšší.

Graf 1 Stavy skotu a krav v Moravskoslezském kraji (stav k 1. 4.)



V průběhu let 2012 až 2021 vykazovaly stavy prasat v kraji značnou rozkolísanost. Úbytek počtu chovaných prasat však byl zřejmý, neboť během sledovaného období jejich stavy poklesly o více než třetinu na současných 39,9 tisíce kusů. Mezi kraji to byl třetí nejmenší stav (méně prasat se chovalo pouze v krajích Karlovarském a Libereckém). Kraj se tak podílel pouhými 2,2 % na celkovém počtu prasat v republice.

Graf 2 Stavy prasat a prasnic v Moravskoslezském kraji (stav k 1. 4.)



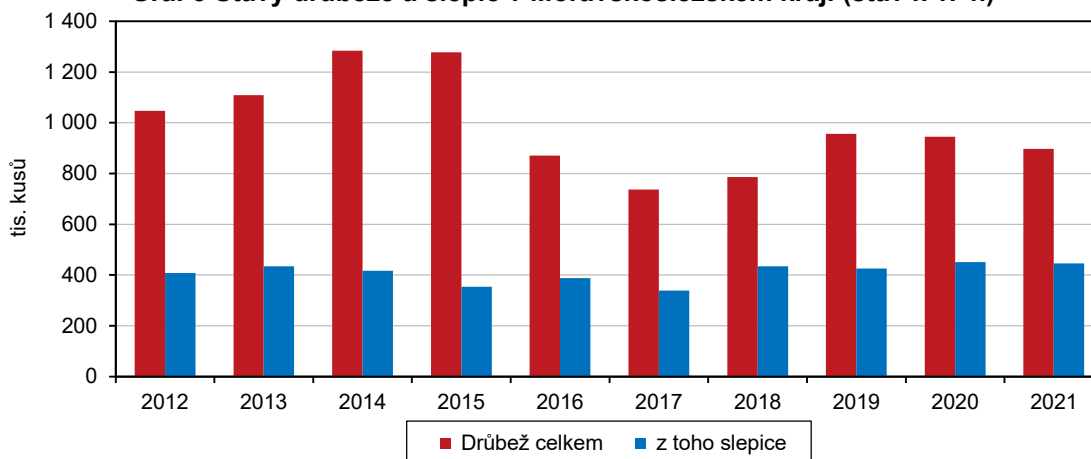
Pokles stavů prasnic byl v hodnoceném období ještě výraznější (o 41,6 %), v Moravskoslezském kraji se jich v roce 2021 chovalo 2,2 tisíce. Jejich podíl na celkovém počtu prasat v kraji činil 6,4 % a byl tak vyšší než republiková úroveň (6,0 %). Nejvyšší podíl prasnic

KOMENTÁŘ

byl zaznamenán v Jihočeském kraji (7,6 %), nejnižší pak v Karlovarském kraji (0,2 %), kde bylo v registrovaných chovech pouze 37 prasnic.

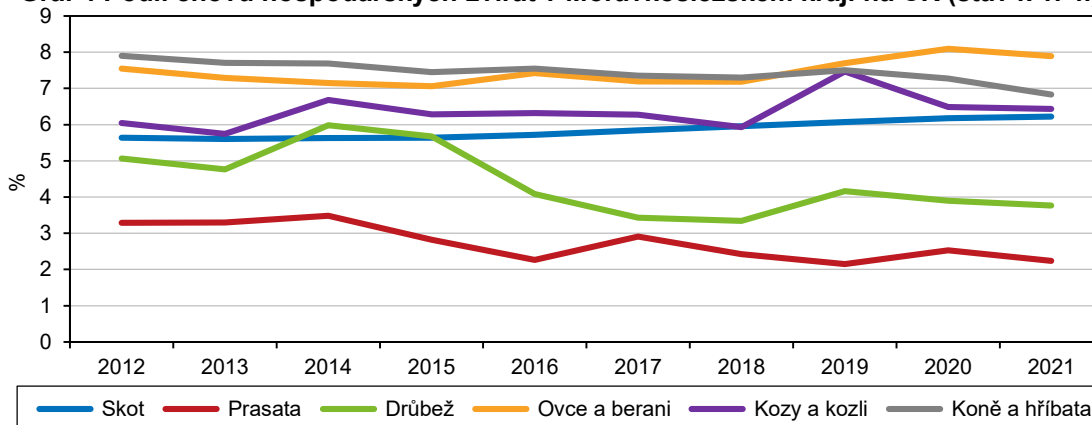
Rovněž stavy drůbeže v kraji ve sledovaném období klesaly z původního více než 1,0 milionu kusů v roce 2012 na současných 897 tisíc. Úbytek nebyl setrvalý, zejména v letech 2014 a 2015 se stavy drůbeže přiblížily k hodnotě 1,3 milionu kusů. V celém Česku bylo v roce 2021 evidováno 23,8 milionu kusů drůbeže, nejvíce (4,7 milionu kusů) jich chovali v Praze a Středočeském kraji (společně) a přes 4 miliony kusů bylo v chovech v Pardubickém kraji. Nejméně drůbeže bylo chováno v Libereckém kraji (53 tisíc kusů). Podíl Moravskoslezského kraje na republikovém stavu drůbeže činil 3,8 %.

Graf 3 Stavy drůbeže a slepic v Moravskoslezském kraji (stav k 1. 4.)



Chovy slepic v Česku ke sledovanému datu poklesly proti loňsku o 4,2 %, což představovalo snížení chovů o 354 tisíce kusů na 8,1 milionu. Na severní Moravě se meziročně snížily počty slepic o 4,3 tisíce kusů na 446,4 tisíce kusů (pokles o 1,0 %) s podílem na republikovém celku 5,5 %. Ve srovnání s rokem 2012 se počet slepic chovaných v kraji zvýšil o téměř 10 %.

Graf 4 Podíl chovu hospodářských zvířat v Moravskoslezském kraji na ČR (stav k 1. 4.)



KOMENTÁŘ

V Moravskoslezském kraji bylo podle soupisu k 1. 4. 2021 chováno 2 270 koní a hřibat, 14 445 ovcí a beranů a 1 634 koz a kozlů. Jejich podíly na republikových stavech tak činily 6,8 %, 7,9 % a 6,4 % a byly tak ve srovnání s výše hodnocenými hospodářskými zvířaty nejvyšší.

Tab. 2 Hospodářská zvířata podle krajů k 1. 4. 2021

ČR, kraje	Skot	z toho krávy	Prasata	z toho prasnice	Ovce	Kozy	Koně	Drůbež	z toho slepice
	ks							tis. ks	
Česká republika	1 406 430	585 904	1 518 402	90 477	183 145	25 409	33 213	23 809	8 149
Hl. město Praha a Středočeský	149 000	60 077	316 466	19 618	20 994	4 463	7 371	4 738	1 669
Jihočeský	221 488	91 891	86 172	6 583	27 113	2 763	4 547	2 640	374
Plzeňský	159 536	67 865	101 864	5 816	13 973	1 410	2 155	3 193	1 170
Karlovarský	43 084	20 302	16 638	37	11 181	1 342	1 136	173	107
Ústecký	42 296	17 706	108 236	6 550	12 037	1 920	2 039	664	12
Liberecký	48 633	20 745	20 920	1 336	11 993	2 395	2 299	53	3
Královéhradecký	102 974	41 362	69 335	3 770	15 734	1 396	2 594	2 265	1 490
Pardubický	113 444	45 543	164 539	10 318	9 924	1 560	2 390	4 039	1 563
Vysočina	218 203	87 451	327 183	18 851	11 940	2 408	1 625	580	66
Jihomoravský	65 819	26 805	135 688	6 564	7 510	1 939	1 591	3 482	973
Olomoucký	91 482	38 694	68 898	4 369	7 107	1 107	1 593	467	130
Zlínský	62 920	27 907	68 530	4 483	19 194	1 072	1 603	620	147
Moravskoslezský	87 551	39 556	33 933	2 182	14 445	1 634	2 270	897	446
	Index 2021/2020								
Česká republika	100,2	100,0	101,3	103,2	89,9	87,9	87,2	98,2	95,8
Hl. město Praha a Středočeský	100,2	100,3	100,4	108,9	95,3	83,2	85,0	90,0	89,0
Jihočeský	100,7	101,1	101,3	97,7	94,8	88,8	90,8	141,3	102,7
Plzeňský	98,7	98,2	90,8	89,2	84,9	104,4	85,0	112,6	95,8
Karlovarský	100,1	100,6	101,2	90,2	88,7	93,3	85,0	69,4	58,3
Ústecký	102,0	100,8	99,8	97,0	93,5	91,1	86,4	135,6	104,4
Liberecký	99,8	100,8	110,1	100,1	82,9	92,6	88,9	70,5	77,0
Královéhradecký	101,7	99,6	122,7	115,8	95,5	85,1	90,3	82,4	96,2
Pardubický	100,1	100,8	100,9	106,8	89,9	92,7	88,5	95,3	87,3
Vysočina	99,8	99,8	102,5	103,9	87,5	87,0	86,0	148,2	107,8
Jihomoravský	102,2	101,8	107,2	109,0	84,7	85,9	92,5	86,2	127,4
Olomoucký	98,2	98,2	100,8	101,5	79,0	83,7	85,9	109,8	101,9
Zlínský	99,8	98,3	95,8	95,2	91,0	75,9	89,7	91,5	142,9
Moravskoslezský	100,9	101,0	89,5	98,7	87,6	87,1	82,0	94,9	99,0

Zdroj:

[Soupis hospodářských zvířat - k 1. 4. 2021](#)

Kontakt:

Jan Halva
Krajská správa ČSÚ v Ostravě
Tel.: 595 131 233
E-mail: jan.halva@czso.cz