

## Hospodářský vývoj Zlínského kraje ve 3. čtvrtletí 2020

### ZAMĚSTNANCI A MZDY

Průměrný evidenční počet zaměstnanců (přepočteno na plně zaměstnané) činil ve 3. čtvrtletí roku 2020 ve Zlínském kraji 201,5 tis. osob. Bylo to o 2,9 % méně, než ve stejném období roku 2019 (zahrnuti jsou i zaměstnanci sledovaných subjektů pracující mimo území ČR). Pokles v celé České republice dosáhl 3,1 %. Mezi kraji se meziročně snížil nejméně počet zaměstnaných v Hlavním městě Praze (o 2,0 %). Nejvíce zaměstnaných naopak ubylo v Karlovarském kraji, o 6,3 %.

Došlo ke zvýšení průměrných mezd. Ve Zlínském kraji **průměrná mzda** za 3. čtvrtletí roku 2020 meziročně vzrostla o 5,0 % na 31 640 Kč. V České republice se průměrná mzda zvýšila oproti stejnému období loňského roku o 5,1 % na 35 402 Kč. Nejnižší průměrnou mzdu pobírali zaměstnanci v Karlovarském kraji (31 448 Kč). Zlínský kraj se ocitl hned před ním, tzn. na předposledním místě.

### EKONOMICKÁ AKTIVITA A MÍRA NEZAMĚSTNANOSTI

Z výsledků výběrového šetření pracovních sil prováděného Českým statistickým úřadem vyplynulo, že se v kraji ve 3. čtvrtletí roku 2020 nacházelo v hlavním zaměstnání 281,8 tis. osob (z toho 158,8 tis. mužů, tj. 56,4 %). V průmyslu celkem pracovalo 42,0 % všech zaměstnaných, což je nejvyšší podíl ze všech krajů. Dále pak následoval velkoobchod a maloobchod; opravy a údržba motorových vozidel, kde bylo zaznamenáno 11,6 % zaměstnanců a pak kategorie zdravotní a sociální péče (8,0 %). Míra ekonomické aktivity v kraji činila 58,4 % (podíl počtu zaměstnaných a nezaměstnaných k počtu všech osob starších 15 let v %), což bylo o 1,5 p.b. méně, než za celou ČR. Nejnižší míru ekonomické aktivity vykázal kraj Ústecký (57,5 %). Obecná míra nezaměstnanosti ve 3. čtvrtletí 2020 v kraji dosáhla 2,3 % osob. Ve stejném období roku 2019 šlo o 2,6 % osob.

### NEZAMĚSTNANOST

Ve Zlínském kraji bylo k 30. 9. 2020 v evidenci úřadu práce 11 796 uchazečů o zaměstnání. Z tohoto počtu činilo 5 833 žen, 1 837 osob se zdravotním postižením a 754 absolventů škol. V krajích České republiky byl nejnižší podíl nezaměstnaných osob v kraji Pardubickém (2,56 %), následoval Jihočeský (2,70 %) a Královéhradecký kraj (2,91 %). Zlínský kraj s podílem 2,93 % byl na 4. nejnižším místě. Nejvyšší hodnota byla zaznamenána v Moravskoslezském kraji (5,42 %). Podíl nezaměstnaných osob v celé ČR činil 3,77 %.

Na úřadech práce v kraji bylo k dispozici 10 745 pracovních míst, z toho 833 pro osoby se zdravotním postižením.

### ORGANIZAČNÍ STATISTIKA

V kraji bylo v registru ekonomických subjektů k 30. 9. 2020 evidováno 143 960 jednotek. Jednalo se o 4,9 % z celkového počtu těchto organizací v ČR (celkem 2 923,6 tis.). Nejpočetnější skupinu v kraji tvořili živnostníci (včetně zahraničních), kteří v kraji představovali 73,5 % (105,8 tis.). Právnícké osoby byly zastoupeny počtem 29,7 tis., tj. 20,6 % a následovaly obchodní společnosti v počtu 17,5 tis. organizací (12,1 %).

Podle CZ-NACE zůstalo pořadí nejčastějších odvětví činností ve srovnání s předešlými obdobími podobné. Celkem 27,9 tis. subjektů se jako hlavní činností zabývalo velkoobchodem, maloobchodem; opravami a údržbou motorových vozidel. Následovaly organizace ve zpracovatelském průmyslu, kde působilo 21,6 tis. jednotek a ve stavebnictví činil počet 19,2 tis.

### STAVEBNÍ POVOLENÍ

Celkem bylo v kraji během 1. až 3. čtvrtletí roku 2020 vydáno 3 257 stavebních povolení, což činilo o 1,4 % více, než za srovnatelné období loňského roku. Největší meziroční nárůst nastal v okrese Kroměříž (zvýšení o 12,1 %), následovalo Uherské Hradiště (o 1,1 %) a Zlín (o 0,4 %). Na Vsetínsku došlo k poklesu (o 4,4 %). Celková orientační hodnota staveb v kraji za sledované období, na něž byla vydána stavební povolení, činila 13 298 mil. Kč. Průměrná hodnota jednoho stavebního povolení činila v kraji 4 083 tis. Kč.

Nejvyšší byla v okrese Zlín (6 536 tis. Kč), následoval Kroměříž (3 204 tis. Kč) a nejnižší byla v okrese Vsetín (2 499 tis. Kč). Na novou bytovou výstavbu připadlo 789 povolení, jejichž orientační hodnota

byla 3 949 mil. Kč. Nejvyšší počet stavebních povolení mezi kraji v ČR za 1. až 3. čtvrtletí 2020 byl vydán ve Středočeském kraji (13 198) s orientační hodnotou 36 182 mil. Kč, následovaný Jihomoravským krajem (7 033; orientační hodnota 33 063 mil. Kč).

## BYTOVÁ VÝSTAVBA

Oproti loňskému roku za 1. až 3. čtvrtletí vzrostla meziročně výstavba zahájených bytů v kraji o 16,7 %, což tvořilo v celkovém objemu 1 350 zahájených bytů (podíl 5,0 % v jejich počtu v České republice). Meziroční nárůst zahájených bytů byl zaznamenán v okrese v Uherské Hradiště (o 97,3 %) a Kroměříž (o 56,0 %). Ve zbývajících dvou okresech bylo zaregistrováno snížení. V okrese Vsetín o 20,2 % a Zlín o 5,7 %.

V kraji bylo dokončeno za sledované období 1 035 bytů, tedy o 4,5 % méně, než za stejné období v předchozím roce. Nejvyšší počet byl dokončen v okrese Vsetín (303), následoval okres Uherské Hradiště (255). V celé republice bylo dokončeno 23 315 bytových jednotek, z čehož podíl Zlínského kraje činil 4,4 %. Převažovaly byty u nové výstavby (870) a v nových rodinných domech, kterých bylo dokončeno v kraji 627. V nových bytových domech šlo o 233 jednotek.

## ZEMĚDĚLSTVÍ

Odhad sklizně zemědělských plodin k 15. 9. 2020 v kraji činil u obilovin (základní obiloviny a kukuřice na zrno) 325,6 t. Z toho tvořila největší množství pšenice (204,7 t). Výnos sklizně obilovin byl ke stejnému datu odhadován na 6,14 t/ha.

Výroba masa (bez drůbežího) dosáhla za 1. až 3. čtvrtletí celkem 7 667 t. Z toho bylo 3 084 t hovězího a telecího a 26 t skopového a kozího (z čehož 24 t tvořilo jehněčí).

## PRŮMYSL

V 1. až 3. čtvrtletí roku 2020 bylo evidováno průměrně **180 průmyslových podniků** se 100 a více zaměstnanci, v nichž pracovalo průměrně 51 982 fyzických osob. U zaměstnanců došlo k meziročnímu poklesu o 4,3 %. V České republice počet těchto podniků činil 2 326, které zaměstnávaly 829 329 pracovníků (pokles o 2,7 %). V kraji byl procentuálně zaznamenán pokles průměrné hrubé měsíční mzdy zaměstnance o 0,2 % na 32 624 Kč. Na úrovni republiky vzrostla mzda o 1,0 % na 36 413 Kč. V kraji tak byla mzda oproti republikovému průměru nižší o 10,4 %. Nejnižší průměrná mzda byla v Karlovarském (32 041 Kč) a Olomouckém kraji (32 026 Kč).

**Tržby z prodeje výrobků a služeb průmyslové povahy** se meziročně snížily ve Zlínském kraji o 13,8 % na 120 398 mil. Kč. Za celou Českou republiku došlo k poklesu o 11,0 %.

## STAVEBNICTVÍ

V podnicích s převažující stavební činností s 50 a více zaměstnanci se sídlem v kraji bylo za první tři čtvrtletí 2020 v průměru evidováno 3 551 osob. Ve srovnání se stejným obdobím minulého roku to bylo o 3,0 % méně. V mezikrajském srovnání se nejvíce meziročně snížil počet zaměstnanců v tomto odvětví v kraji Olomouckém (o 11,1 %) a Karlovarském (o 11,3 %). Naopak k nejvyššímu procentuálnímu nárůstu došlo v Hlavním městě Praze (o 16,2 %). Průměrná hrubá měsíční mzda zaměstnance ve stavebnictví ve Zlínském kraji činila 32 547 Kč, což znamenalo zvýšení o 2,7 % oproti sledovanému období roku 2019, ale o 7 042 Kč méně, než byl celorepublikový průměr. Do nejvyšší mzdy ve stavebnictví v České republice, která činila v Hlavním městě Praze 45 648 Kč, chybělo v kraji 13 101 Kč.

Objem základní stavební výroby (ZSV) subjektů se sídlem v kraji meziročně klesl o 1,1 % a dosáhl za sledované období výše 3 942 mil. Kč b.c., což činilo 3,0 % z celkového objemu v České republice (132 067 mil. Kč). V pozemním stavitelství se objem stavební výroby snížil o 4,4 % na 2 493 mil. Kč b.c. V inženýrském stavitelství byl zaznamenán také pokles a to o 0,4 % a výroba dosáhla 1 324 mil. Kč b.c.

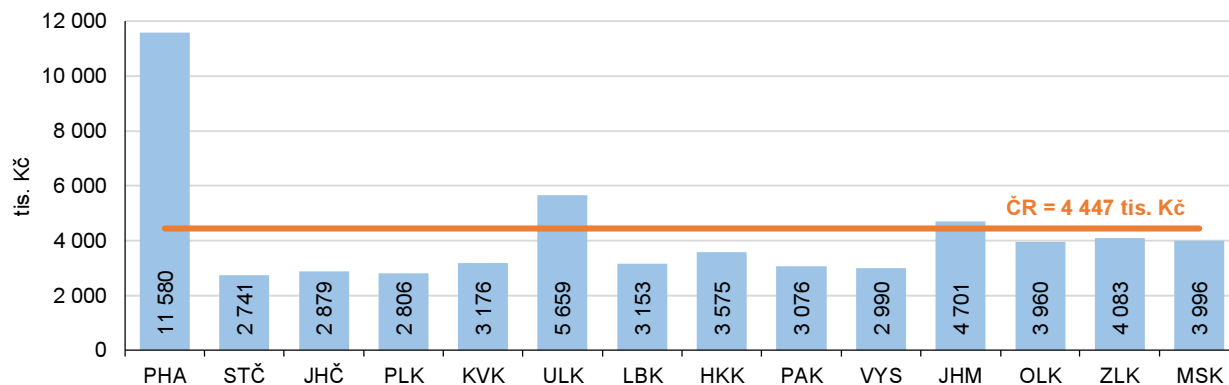
## CESTOVNÍ RUCH

Od počátku roku se v kraji ubytovalo 458,3 tis. hostů, tedy téměř o 30 % méně než ve stejném období minulého roku. Ze zahraničí přijelo 43,0 tis. hostů, z tuzemska 415,3 tis. osob. Pokles představuje u hostů ze zahraničí 56,4 % (-55,6 tis. osob), u hostů z tuzemska 24,6 % (-135,7 tis. osob).

Počet přenocování dosáhl 1 435,8 tis. nocí, což je meziročně o 22,6 % méně (-418,1 tis. nocí). U zahraničních návštěvníků došlo k poklesu o 52,5 % (-117,3 tis. přenocování). U rezidentů byl pokles 18,4 % (-300,8 tis. nocí).

## Průměrná hodnota na jedno stavební povolení podle krajů v 1. až 3. čtvrtletí 2020

(předběžné údaje)

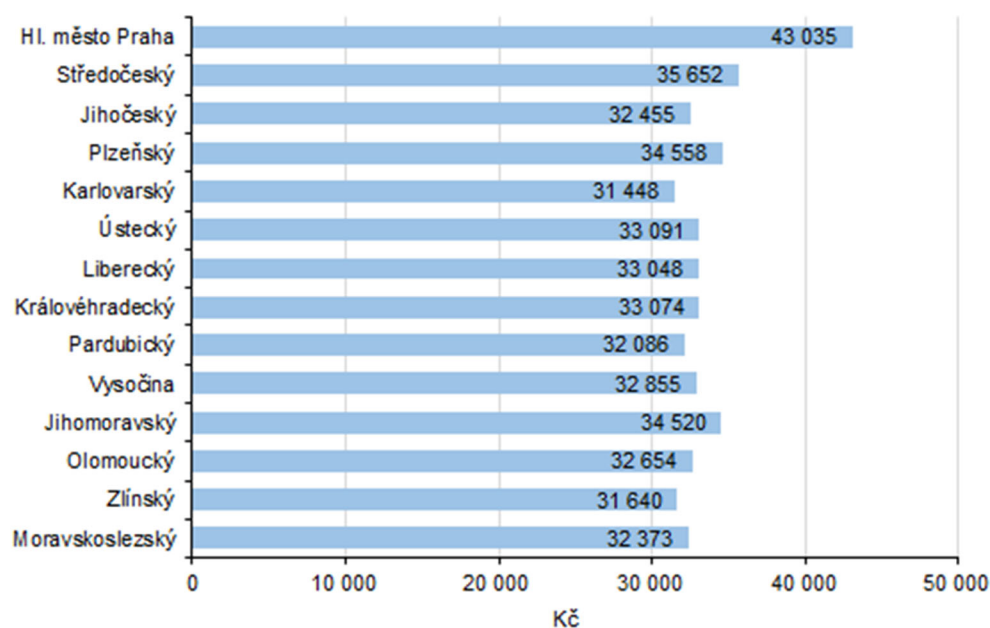


## Ekonomické subjekty podle vybraných právních forem ve Zlínském kraji a jeho okresech k 30. 9. 2020

	Registrované jednotky celkem	Právnícké osoby					Fyzické osoby	
		celkem	z toho			celkem	z toho fyzická osoba podnikající dle živnostenského zákona	
			obchodní společnosti celkem	z toho				
				akciové společnosti	společnosti s r. o.			spolek
<b>Kraj celkem</b>	<b>143 960</b>	<b>29 710</b>	<b>17 486</b>	<b>745</b>	<b>16 501</b>	<b>4 801</b>	<b>114 250</b>	<b>105 787</b>
v tom okresy:								
Kroměříž	22 682	5 005	2 544	130	2 379	941	17 677	16 291
Uherské Hradiště	33 652	7 006	4 297	164	4 089	1 165	26 646	24 698
Vsetín	33 348	5 855	3 110	123	2 939	997	27 493	25 143
Zlín	54 278	11 844	7 535	328	7 094	1 698	42 434	39 655

## Průměrná hrubá měsíční mzda v krajích podle místa pracoviště v ČR a krajích ve 3. čtvrtletí 2020<sup>1)</sup>

Pramen: Ministerstvo práce a sociálních věcí  
(předběžné údaje)



<sup>1)</sup> zahrnuti jsou i zaměstnanci sledovaných subjektů pracující mimo území ČR

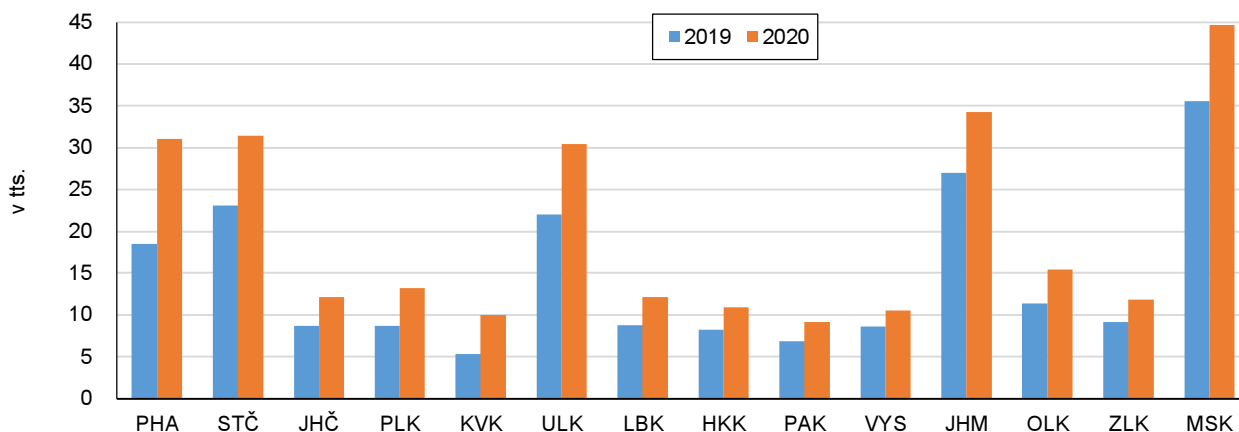
## Stavební povolení a orientační hodnota staveb, na které byla vydána stavební povolení v ČR, Zlínském kraji a jeho okresech v 1. až 3. čtvrtletí 2020

(předběžné údaje)

	Vydaná stavební povolení		v tom na stavby							Orientační hodnota staveb	
			budovy	v tom				inženýrské stavby			
	bytové			nebytové		nová výstavba	změny dokončených staveb				
	nová výstavba	změny dokončených staveb		nová výstavba	změny dokončených staveb			celkem (mil. Kč)	index 2020/2019		
celkem	index 2020/2019										
<b>Česká republika</b>	<b>64 410</b>	<b>100,0</b>	<b>37 174</b>	<b>13 578</b>	<b>10 783</b>	<b>5 623</b>	<b>7 190</b>	<b>23 340</b>	<b>3 896</b>	<b>286 424</b>	<b>95,9</b>
<b>Zlínský kraj</b>	<b>3 257</b>	<b>101,4</b>	<b>1 916</b>	<b>789</b>	<b>535</b>	<b>246</b>	<b>346</b>	<b>1 160</b>	<b>181</b>	<b>13 298</b>	<b>116,4</b>
v tom okresy:											
Kroměříž	687	112,1	375	137	112	54	72	270	42	2 201	122,9
Uherské Hradiště	707	101,1	467	210	129	47	81	202	38	2 433	101,3
Vsetín	870	95,6	497	197	145	78	77	341	32	2 174	85,2
Zlín	993	100,4	577	245	149	67	116	347	69	6 490	138,6

## Uchazeči o zaměstnání v evidenci úřadu práce podle krajů k 30. 9. 2019 a 2020

Pramen: Ministerstvo práce a sociálních věcí



## Hosté hromadných ubytovacích zařízení v 1. až 3. čtvrtletí 2020

### Podle krajů

(předběžné údaje)

	Hosté		Index 2020/2019	
	celkem	z toho nerezidenti	celkem	z toho nerezidenti
<b>Česká republika</b>	<b>10 070 265</b>	<b>2 658 433</b>	<b>58,2</b>	<b>32,1</b>
v tom kraje:				
Hl. m. Praha	1 988 129	1 345 843	33,2	26,5
Středočeský	633 698	74 406	66,8	34,4
Jihočeský	1 060 785	141 333	70,5	28,2
Plzeňský	518 411	121 229	73,2	50,4
Karlovarský	649 294	247 607	71,6	46,7
Ústecký	359 888	78 557	67,1	44,2
Liberecký	722 590	99 777	82,5	56,4
Královéhradecký	936 032	150 214	79,3	58,0
Pardubický	290 503	21 865	72,9	44,9
Vysočina	375 534	28 581	75,8	46,7
Jihomoravský	1 086 452	190 370	63,8	31,7
Olomoucký	431 744	44 580	71,4	37,9
<b>Zlínský</b>	<b>458 323</b>	<b>42 999</b>	<b>70,6</b>	<b>43,6</b>
Moravskoslezský	558 882	71 072	69,4	42,6

### Ve Zlínském kraji podle měsíců

