

## KOMENTÁŘ

23. 1. 2024

### Kriminalita ve Zlínském kraji v roce 2023

Podle údajů Policejního prezidia České republiky bylo spácháno v roce 2023 na území Zlínského kraje celkem 6 302 trestných činů, což představovalo meziroční navýšení 5,4 %. Za loňský rok se podařilo objasnit 3 764 trestných činů a objasněnost činila 59,7 %. Nejvyšší kriminalitu vykazoval na území kraje okres Zlín s více jak třetinovým podílem na registrovaných trestných činech, nejméně trestných skutků bylo spácháno na Kroměřížsku.

V roce 2023 bylo registrováno na území České republiky 181 417 trestných činů, z nichž na Zlínský kraj připadlo celkově 6 302, tj. 3,5 % a čtvrtý nejnižší podíl. Nejvyšší kriminalitu s počtem 41 070 trestných činů evidovala Praha (22,6 %), nejméně Pardubický kraj se 4 985 skutky (2,7 %).

Meziroční **navýšení kriminality** ve Zlínském kraji o 5,4 % představovalo v mezikrajském porovnání druhou nejvyšší příčku po Kraji Vysočina, kde došlo k navýšení spáchaných skutků o 7,0 %. Celkem se zvedl počet zaregistrovaných trestných činů v osmi krajích, naopak v šesti krajích došlo ke snížení kriminality, nejvíce v Libereckém kraji (-8,3 %). Na republikové úrovni bylo spácháno o 574 skutků méně než v roce 2022, tj. -0,3 %.

**Tab. 1 Kriminalita podle krajů v roce 2023**

Zdroj: Policejní prezidium ČR

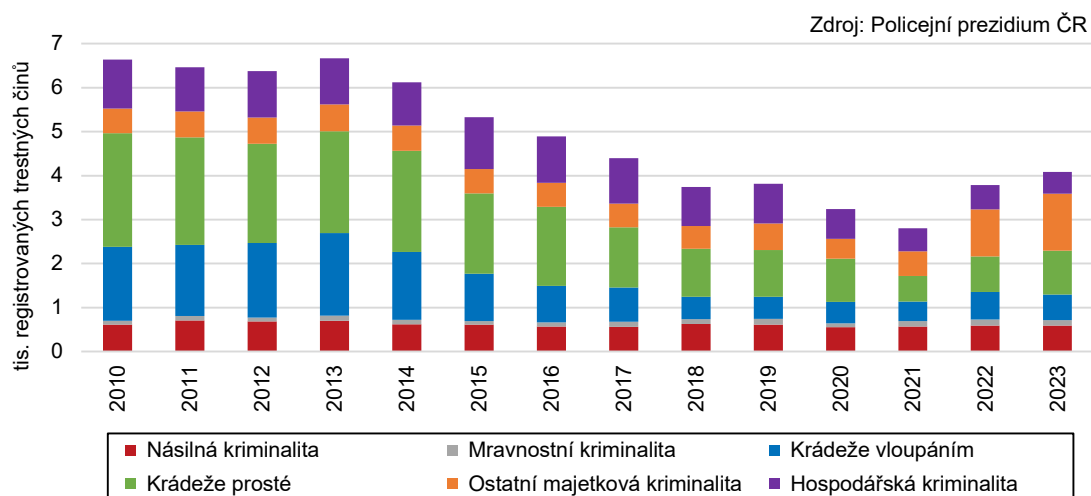
ČR, kraje	Registrované trestné činy	z toho						Objasněné trestné činy
		obecná kriminalita	z toho				hospodářská kriminalita	
			násilné činy	krádeže vloupáním	krádeže prosté	ostatní majetkové činy		
<b>Česká republika</b>	<b>181 417</b>	<b>144 973</b>	<b>13 115</b>	<b>30 986</b>	<b>35 075</b>	<b>34 239</b>	<b>12 765</b>	<b>82 992</b>
Hl. m. Praha	41 070	35 765	1 571	9 455	10 570	8 703	2 815	10 328
Středočeský	20 594	16 158	1 417	4 073	3 006	3 786	1 186	8 880
Jihočeský	8 917	6 518	827	1 121	1 308	1 470	761	5 265
Plzeňský	9 562	7 426	755	1 647	1 604	1 643	651	4 194
Karlovarský	5 041	3 875	405	892	960	705	352	2 603
Ústecký	16 061	12 430	1 448	2 389	2 800	2 443	1 166	9 713
Liberecký	7 705	6 048	663	1 255	1 298	1 335	549	3 699
Královéhradecký	6 817	5 161	549	735	1 181	1 327	579	3 892
Pardubický	4 985	3 586	374	438	759	1 112	339	2 958
Vysočina	5 605	4 258	558	498	739	1 141	434	3 286
Jihomoravský	17 970	14 572	1 407	2 781	3 587	3 860	1 258	7 535
Olomoucký	9 224	6 694	853	954	1 569	1 806	948	5 171
<b>Zlínský</b>	<b>6 302</b>	<b>4 618</b>	<b>588</b>	<b>581</b>	<b>995</b>	<b>1 297</b>	<b>491</b>	<b>3 764</b>
Moravskoslezský	21 564	17 864	1 700	4 167	4 699	3 611	1 236	11 704

## KOMENTÁŘ

Ze všech registrovaných trestných činů (6 302) na území Zlínského kraje připadly téměř tři čtvrtiny (73,3 %) na obecnou kriminalitu (4 618 skutků). Ta zaznamenala meziroční nárůst 9,7 %. Hospodářská kriminalita tvořila s počtem 491 skutků celkem 7,8 % veškerých registrovaných trestných činů a vykazovala meziroční pokles 11,7 %. Na zbývající kriminalitu připadlo 1 193 skutků, což představovalo 18,9 % z celkové kriminality, a rovněž došlo k poklesu o 1,6 % proti roku 2022.

Z **obecné kriminality** bylo nejvíce trestných činů (2 873) klasifikováno jako **majetková trestná činnost**, tj. 62,2 % z obecné kriminality a proti předešlému roku se jednalo o 15,0% navýšení. Na krádeže vloupáním připadlo 581 skutků, tj. 20,2 % z majetkové kriminality, krádeže prosté tvořily 34,6 % (995 skutků) a nejvíce se řešily ostatní majetkové činy v počtu 1 297 skutků, tj. 45,1 %. Policie ČR musela řešit nejvíce vloupání do ostatních objektů (229 skutků), dále do motorových vozidel (67 skutků) a 54 osob se vloupalo do víkendových chat. Nejvíce krádeží proběhlo v obchodech (531 skutků), následovaly krádeže v jiných objektech (102 skutků) a celkem bylo odcizeno 74 jízdních kol. Z ostatních majetkových trestných činů převažovalo neoprávněné opatření, padělání a pozměnění platebního prostředku v počtu 621 skutků, dále došlo k 457 podvodům a poškozena cizí věc byla ve 156 případech.

**Graf 1 Registrované trestné činy ve Zlínském kraji**

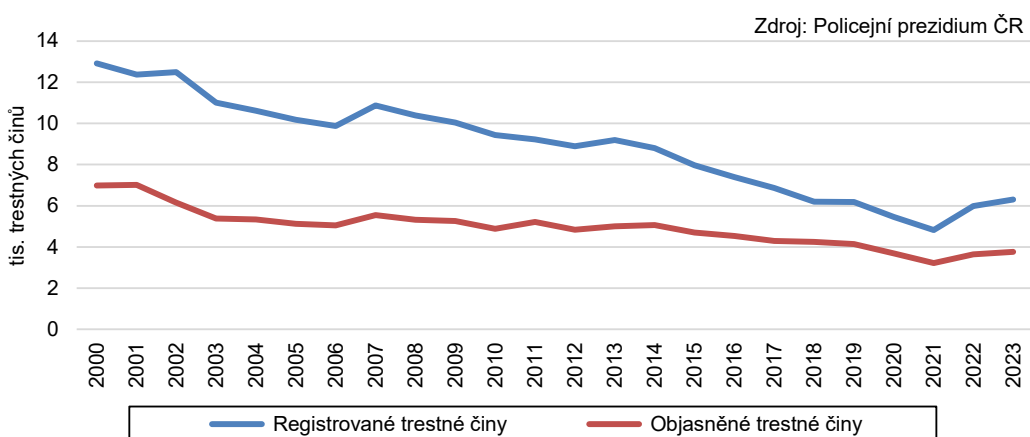


V minulém roce zaregistrovala Policie ČR ve Zlínském kraji 588 případů **násilné kriminality** (12,7 % z obecné kriminality) a proti roku 2022 došlo ke snížení o 5 činů. V roce 2023 se jednalo především o úmyslné ublížení na zdraví (254 skutků), porušení domovní svobody (92 skutků) a nebezpečné vyhrožování (84 skutků). Na území Zlínského kraje bylo spácháno 9 vražd (o 2 více proti předešlému roku), 6 z nich mělo osobní motiv. Celkem 129 trestných činů spadalo pod **mravnostní kriminalitu** (o 7,2 % méně proti roku 2022). Mezi nejpočetnější delikty se zařadily dětská pornografie a zneužití dítěte k ní v počtu 37 skutků, znásilnění (35 skutků) a 25 skutků se zařadilo mezi ostatní pohlavní zneužití.

## KOMENTÁŘ

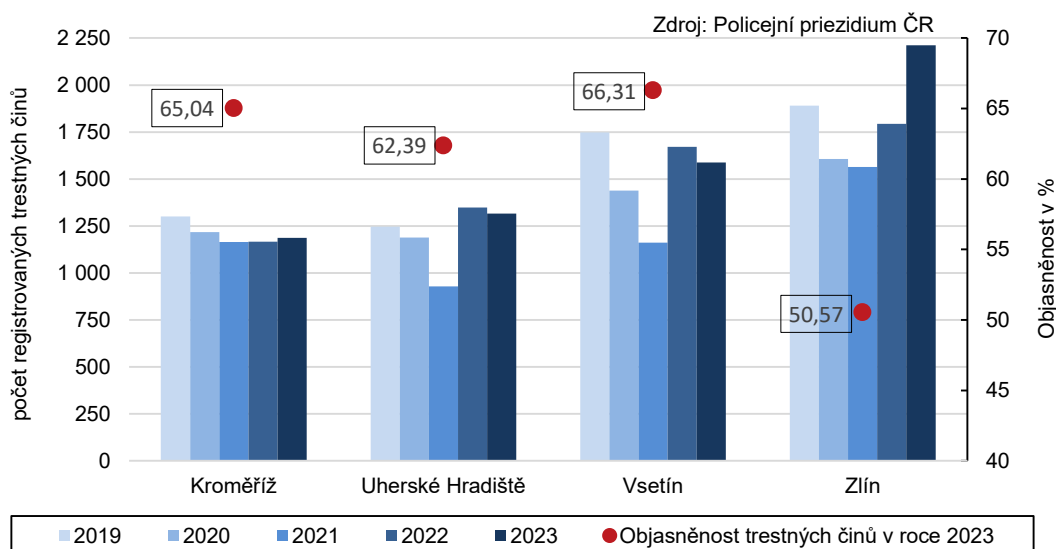
Během roku 2023 bylo spácháno na území Zlínského kraje 491 **hospodářských trestných činů**, z nichž nejvíce (79) připadlo na neoprávněný přístup a poškození záznamu v počítačovém systému, opatření a přechovávání přístupového zařízení a hesla. Mezi další delikty patřilo zkrácení daně (73 skutků), úvěrový podvod (71 skutků) či podvod (65 skutků).

**Graf 2 Registrované a objasněné trestné činy ve Zlínském kraji**



V loňském roce bylo ve Zlínském kraji **objasněno** celkem 3 764 registrovaných trestných činů. Celková objasněnost činila 59,7 % a jednalo se o mezikrajsky druhou nejvyšší hodnotu po kraji Ústeckém (60,5 %). Nejnižší objasněnost naměřili v Praze s hodnotou 25,1 %. Z jednotlivých kategorií registrovala na území Zlínského kraje nejvyšší objasněnost zbývající kriminalita (86,1 %) následovaná ostatní kriminalitou (81,0 %). Nejnižší objasněnost vykazovala ostatní majetková kriminalita (17,3 %). Dodatečně objasněno bylo 503 trestných činů.

**Graf 3 Registrované trestné činy v okresech Zlínského kraje**



## KOMENTÁŘ

Z celkového počtu objasněných skutků bylo 1 893 přečinů spácháno opakovaně trestanými fyzickými osobami (50,3 % všech objasněných trestných činů), 1 134 činů spáchaly osoby pod vlivem (30,1 %), z toho 796 skutků pod vlivem alkoholu. Opakovaně trestané osoby spáchaly 868 majetkových deliktů, z nichž 590 spadalo k prostým krádežím. Násilné trestné činy páchaly nejčastěji osoby pod vlivem (219 skutků) a opakovaně trestané osoby (217 skutků). V oblasti hospodářské kriminality připadlo nejvíce trestných činů na cizince (49 skutků).

**Tab. 2 Kriminalita podle pachatele ve Zlínském kraji v roce 2023**

Zdroj: Policejní prezidium ČR

	Registrowané trestné činy	Objasněné trestné činy	z toho spácháno						
			nezletilými	mladistvými	děťmi <sup>1)</sup>	opakovaně trestanými	cizinci	pod vlivem	pod vlivem alkoholu
<b>Kriminalita celkem</b>	<b>6 302</b>	<b>3 764</b>	<b>64</b>	<b>97</b>	<b>158</b>	<b>1 893</b>	<b>341</b>	<b>1 134</b>	<b>796</b>
z toho:									
obecná kriminalita	4 618	2 476	59	94	150	1 554	165	484	274
v tom:									
násilná kriminalita	588	437	9	22	29	217	28	219	132
mravnostní kriminalita	129	84	17	12	29	17	3	11	9
majetková kriminalita	2 873	1 122	9	26	35	868	46	121	45
v tom:									
krádeže vloupáním	581	196	3	12	15	157	14	19	4
krádeže prosté	995	702	6	10	16	590	19	63	22
ostatní majetková kriminalita	1 297	224	-	4	4	121	13	39	19
ostatní kriminalita	1 028	833	24	34	57	452	88	133	88
zbývající kriminalita	1 193	1 027	4	2	6	302	127	645	518
hospodářská kriminalita	491	261	1	1	2	37	49	5	4
vojenské a protiústavní činy	-	-	-	-	-	-	-	-	-

<sup>1)</sup> není součtem „nezletilí“ a „mladiství“, protože jeden skutek mohou spáchat oba a byl by započítán duplicitně

V rámci **okresů Zlínského kraje** bylo spácháno nejvíce trestných činů v okrese Zlín (35,1 %, 2 211 skutků), nejméně v okrese Kroměříž (18,8 %, 1 187 skutků). Proti roku 2022 došlo k téměř čtvrtinovému navýšení trestných činů v okrese Zlín (o 23,2 %, +417 skutků), navýšení o 1,7 % (+20 skutků) zaznamenal okres Kroměříž. Naopak snížení registrovaných trestných činů evidovaly okresy Uherské Hradiště (-2,4 %, -32 skutků) a Vsetín (-5,0 %, -83 skutků). Z hlediska objasněnosti vykazoval nejvyšší hodnotu 66,3 % okres Vsetín (1 053 objasněných trestných činů), nejnižší objasněnost nastala v okrese Zlín (50,6 %, 1 118 skutků).

Ve všech okresech Zlínského kraje převažovala obecná kriminalita, nejvíce v okresech Zlín a Kroměříž, ve kterých se jednalo o necelé tři čtvrtiny ze všech zaregistrovaných trestných činů. Z obecné kriminality tvořila většinu majetková kriminalita, nicméně v jednotlivých okresech byly výrazné rozdíly v hodnotách. Zatímco v okrese Kroměříž tvořily majetkové přečiny 51,5 % z obecné kriminality, v okrese Zlín se jednalo o 71,3 %. Nejvyšší podíl násilných skutků

## KOMENTÁŘ

registrovala Policie ČR v okrese Kroměříž (16,3 % z obecné kriminality), nejméně v okrese Zlín (9,8 %). Hospodářské delikty byly nejčetnější v okrese Zlín (186 skutků, 8,4 % ze všech registrovaných trestných činů v okrese), nejméně 91 skutků bylo spácháno v okrese Kroměříž (7,7 %) a se stejným počtem v okrese Uherské Hradiště (6,9 %).

**Tab. 3 Kriminalita ve Zlínském kraji a jeho okresech v roce 2023**

Zdroj: Policejní prezidium ČR

Kraj, okresy	Registrované trestné činy	z toho						Objasněné trestné činy
		obecná kriminalita	z toho				hospodářská kriminalita	
			násilné činy	krádeže vloupáním	krádeže prosté	ostatní majetkové činy		
<b>Kraj celkem</b>	<b>6 302</b>	<b>4 618</b>	<b>588</b>	<b>581</b>	<b>995</b>	<b>1 297</b>	<b>491</b>	<b>3 764</b>
Kroměříž	1 187	882	144	77	150	227	91	772
Uherské Hradiště	1 316	916	125	91	127	296	91	821
Vsetín	1 588	1 171	157	153	301	275	123	1 053
Zlín	2 211	1 649	162	260	417	499	186	1 118

**Kontakt:**

Mgr. Hana Klenotič Lýčková  
Oddělení informačních služeb  
Tel.: 577 004 932  
E-mail: [hana.klenotic@czso.cz](mailto:hana.klenotic@czso.cz)