

KOMENTÁŘ

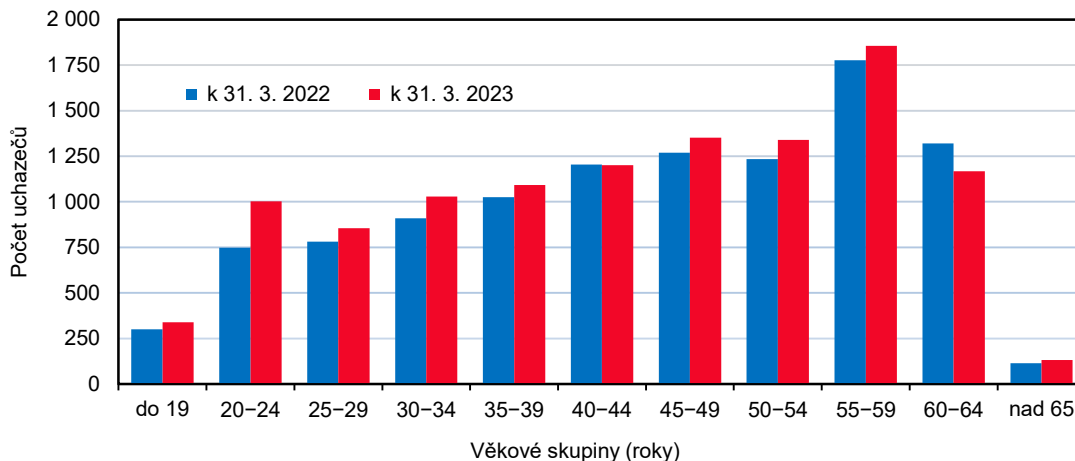
17. 4. 2023

Nezaměstnanost ve Zlínském kraji k 31. 3. 2023

Ke konci března roku 2023 evidovaly úřady práce ve Zlínském kraji celkem 11 366 uchazečů o zaměstnání, z toho 10 287 dosažitelných. Na 1 volné pracovní místo připadalo 1,19 uchazeče o zaměstnání. V rámci České republiky vykazoval Zlínský kraj nejnižší podíl nezaměstnaných osob (2,86 %) a současně nejnižší podíl nezaměstnaných žen (3,01 %).

K 31. 3. 2023 bylo na úřadech práce ve Zlínském kraji evidováno celkem 11 366 uchazečů o zaměstnání, z toho 10 287 (90,5 %) dosažitelných ve věku 15 - 64 let. Počet uchazečů meziměsíčně klesl o 592, tj. o 4,95 %. Nejvíce uchazečů o zaměstnání evidovaly úřady práce v okrese Vsetín (3 499), nejméně v okrese Kroměříž (2 108). V okrese Zlín bylo evidováno 2 792 uchazečů a v Uherském Hradišti 2 967. Více než polovinu z celkového počtu uchazečů ve Zlínském kraji tvořily ženy (50,5 %, tj. 5 741), mužů bylo 5 625 (49,5 %). Absolventů škol všech stupňů vzdělání a mladistvých uchazečů o zaměstnání bylo na konci sledovaného měsíce 536 (4,7 % všech uchazečů) a osob se zdravotním postižením 1 843 (16,2 %).

Graf 1 Uchazeči o zaměstnání ve Zlínském kraji podle věkových skupin



Mezi uchazeči o zaměstnání převládali lidé ve věku 55 až 59 let. Jednalo se o 1 856 osob, které se na celkovém počtu uchazečů ve Zlínském kraji podílely 16,3 %. Druhou a třetí nejpočetnější skupinou byli uchazeči ve věku 45 až 49 let (1 352) a 50 až 54 let (1 339). Průměrný věk uchazečů o zaměstnání dosáhl 44,0 let a nezaměstnaní tak byli o 1,0 rok mladší než v březnu 2022.

Z hlediska **vzdělanostní struktury** mělo střední odborné vzdělání s výučním listem 38,2 % (4 341) nezaměstnaných. Uchazečů bez vzdělání, s neúplným základním vzděláním či se základním vzděláním bylo 21,1 % (2 396).

KOMENTÁŘ

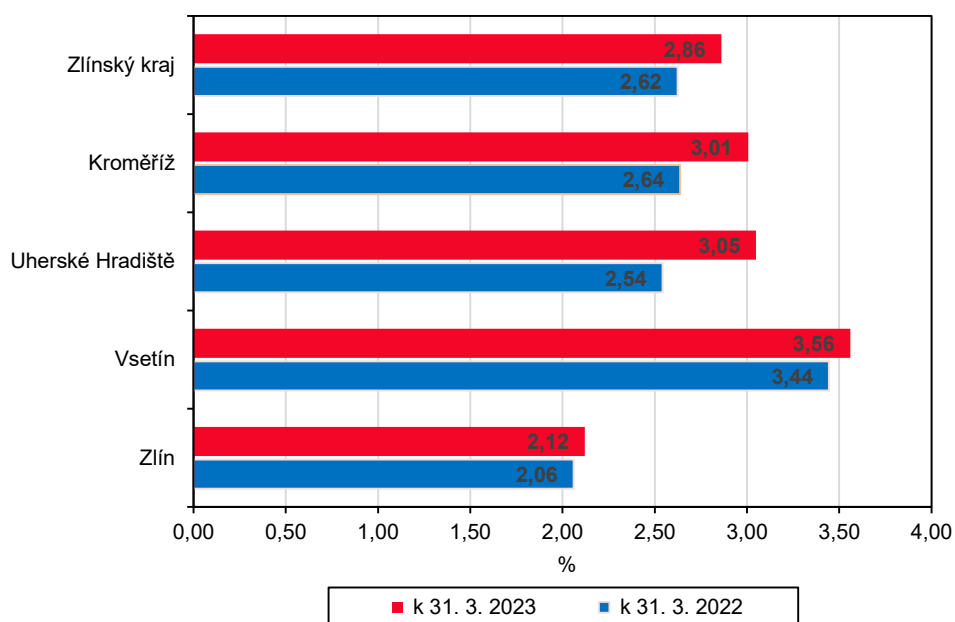
Tab. 1 Podíl nezaměstnaných a volná pracovní místa v krajích ČR k 31. 3. 2023

Pramen: Ministerstvo práce a sociálních věcí ČR

	Podíl nezaměstnaných v % ¹⁾			Pracovní místa v evidenci úřadu práce			Uchazeči o zaměstnání na 1 pracovní místo v evidenci úřadu práce
	celkem	v tom		celkem	z toho pro		
		ženy	muži		absolventy a mladistvé	osoby se zdravotním postižením	
Česká republika	3,73	4,11	3,37	284 525	53 628	10 644	0,96
v tom kraje:							
Hl. město Praha	3,07	3,55	2,59	78 112	5 883	1 896	0,36
Středočeský	3,26	3,75	2,80	58 300	12 123	1 321	0,54
Jihočeský	2,97	3,25	2,69	15 044	3 863	780	0,87
Plzeňský	2,88	3,27	2,51	19 264	4 820	739	0,61
Karlovarský	4,31	4,88	3,76	6 154	752	199	1,39
Ústecký	5,68	6,57	4,84	11 798	2 685	701	2,67
Liberecký	3,97	4,48	3,48	7 334	1 460	472	1,68
Královéhradecký	3,19	3,44	2,95	11 805	2 348	489	1,01
Pardubický	2,93	3,30	2,58	15 101	3 581	450	0,68
Vysočina	2,99	3,22	2,77	8 737	2 859	475	1,20
Jihomoravský	4,36	4,74	4,00	24 197	5 843	813	1,47
Olomoucký	3,63	3,82	3,45	7 722	1 809	655	1,98
Zlínský	2,86	3,01	2,72	9 513	2 824	816	1,19
Moravskoslezský	5,06	5,16	4,97	11 444	2 778	838	3,65

¹⁾ podíl dosažitelných uchazečů ve věku 15–64 let na obyvatelstvu ve věku 15–64 let

Graf 2 Podíl nezaměstnaných ve Zlínském kraji a jeho okresech



KOMENTÁŘ

Nárok na podporu v nezaměstnanosti mělo 4 390 (38,6 %) uchazečů. Oproti minulému měsíci (únoru 2023) se jejich počet snížil o 474. V rámci Zlínského kraje bylo na konci března letošního roku evidováno nejvíce uchazečů s nárokem na podporu v nezaměstnanosti v okrese Vsetín (1 244), v těsném závěsu byl okres Zlín (1 243). Nejméně uchazečů s nárokem na podporu evidoval okres Kroměříž (782); v okrese Uherské Hradiště se jednalo o 1 121 uchazečů. Výše průměrné měsíční dávky v nezaměstnanosti činila ve Zlínském kraji 9 289 Kč.

Tab. 2 Podíl nezaměstnaných a volná pracovní místa v okresech Zlínského kraje k 31. 3. 2023

Pramen: Ministerstvo práce a sociálních věcí ČR

	Podíl nezaměstnaných v % ¹⁾			Pracovní místa v evidenci úřadu práce			Uchazeči o zaměstnání na 1 pracovní místo v evidenci úřadu práce
	celkem	v tom		celkem	z toho pro		
		ženy	muži		absolventy a mladistvé	osoby se zdravotním postižením	
Zlínský kraj	2,86	3,01	2,72	9 513	2 824	816	1,19
v tom okresy:							
Kroměříž	3,01	3,26	2,76	1 029	706	189	2,05
Uherské Hradiště	3,05	3,41	2,71	1 889	393	195	1,57
Vsetín	3,56	3,46	3,66	2 517	693	110	1,39
Zlín	2,12	2,25	2,00	4 078	1 032	322	0,68

¹⁾ Podíl dosažitelných uchazečů ve věku 15–64 let na obyvatelstvu ve věku 15–64 let.

Podíl nezaměstnaných osob, tj. počet dosažitelných uchazečů o zaměstnání ve věku 15 - 64 let k obyvatelstvu stejného věku, dosáhl ve Zlínském kraji ke konci sledovaného měsíce 2,86 %. Jednalo se o nejnižší hodnotu napříč všemi kraji České republiky. Nejvyšší podíl nezaměstnaných zaznamenaly kraje Ústecký (5,68 %) a Moravskoslezský (5,06 %); republiková úroveň byla 3,73 %.

Tab. 3 Neumístění uchazeči v okresech Zlínského kraje k 31. 3. 2023

Pramen: Ministerstvo práce a sociálních věcí ČR

	Uchazeči o zaměstnání v evidenci úřadu práce celkem	z celkového počtu neumístěných uchazečů o zaměstnání						
		dosažitelní	ženy		absolventi a mladiství		osoby se zdravotním postižením	s nárokem na podporu v nezaměstnanosti
			celkem	z toho dosažitelné	celkem	z toho dosažitelní		
Zlínský kraj	11 366	10 287	5 741	5 254	536	522	1 843	4 390
v tom okresy:								
Kroměříž	2 108	1 942	1 116	1 027	99	96	333	782
Uherské Hradiště	2 967	2 685	1 586	1 457	148	144	606	1 121
Vsetín	3 499	3 148	1 626	1 479	150	145	440	1 244
Zlín	2 792	2 512	1 413	1 291	139	137	464	1 243

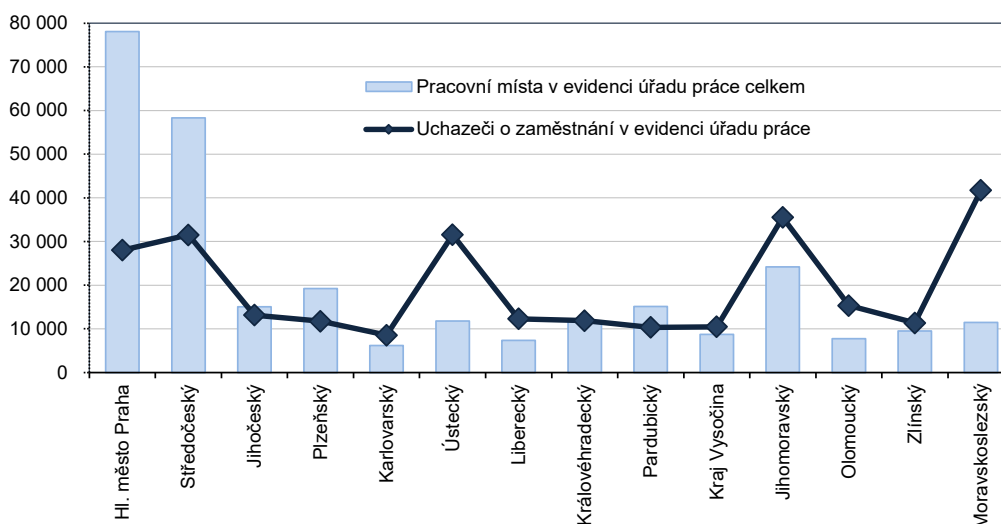
V rámci Zlínského kraje k 31. 3. 2023 vykazoval nejvyšší podíl nezaměstnaných okres Vsetín (3,56 %), naopak nejnižší okres Zlín (2,12 %). U okresu Kroměříž se jednalo o 3,01 % a u okresu Uherské Hradiště o 3,05 %. Oproti minulému měsíci se podíl nezaměstnaných jak ve Zlínském kraji (z 3,02 %), tak i ve všech jeho okresech snížil.

KOMENTÁŘ

Také podíl nezaměstnaných žen ve Zlínském kraji (3,01 %) byl ke konci března letošního roku nejnižší v rámci České republiky. Naopak nejvyšší hodnotu tohoto ukazatele evidoval kraj Ústecký (6,57 %). Podíl nezaměstnaných mužů ve Zlínském kraji činil 2,72 %. Podíl nezaměstnaných žen i mužů ve Zlínském kraji oproti minulému měsíci klesl.

Úřady práce na území Zlínského kraje k 31. 3. 2023 nabízely **9 513 volných pracovních míst**; z toho 816 pro osoby se zdravotním postižením a 2 824 pro absolventy a mladistvé. Nabídka volných pracovních míst meziměsíčně klesla o 67, tj. o 0,70 %.

Graf 3 Počet pracovních míst a uchazečů o zaměstnání v krajích ČR k 31. 3. 2023



Na **jedno volné pracovní místo** ve Zlínském kraji připadalo 1,19 uchazeče, z toho nejvíce v okrese Kroměříž (2,05) a nejméně v okrese Zlín (0,68). V okrese Vsetín se jednalo o 1,39 uchazeče na jedno volné pracovní místo a v okrese Uherské Hradiště o 1,57.

Celorepublikový průměr na jedno volné pracovní místo byl 0,96 uchazeče. V rámci krajů dosáhl tento průměrný počet nejvyšší hodnoty v Moravskoslezském kraji (3,65) a nejnižší v Hlavním městě Praze (0,36).

Kontakt:

Ing. Monika Kazdová
Krajská správa ČSÚ ve Zlíně
Tel.: 577 004 963
E-mail: monika.kazdova@czso.cz