

## KOMENTÁŘ

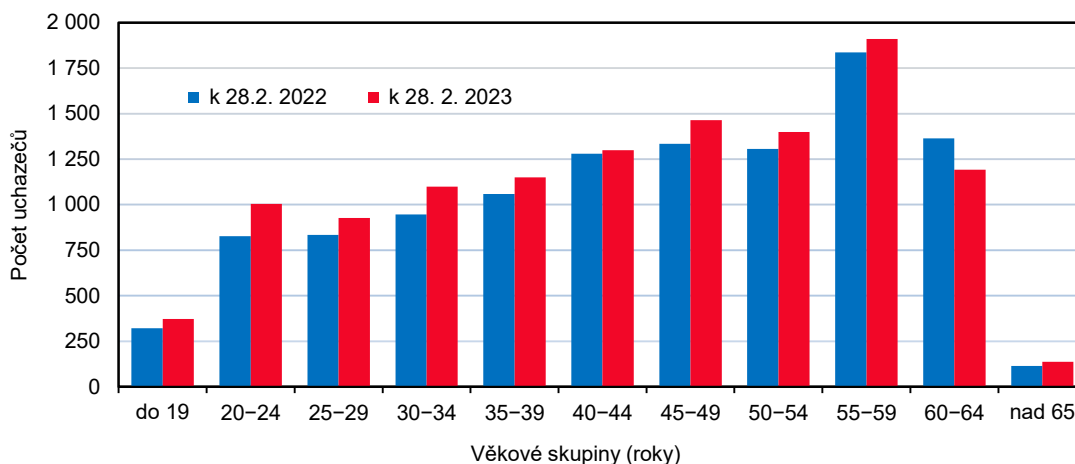
27. 3. 2023

### Nezaměstnanost ve Zlínském kraji k 28. 2. 2023

Ke konci února 2023 evidovaly úřady práce ve Zlínském kraji celkem 11 958 uchazečů o zaměstnání, z toho 10 852 dosažitelných. V rámci České republiky vykazoval Zlínský kraj nejnižší podíl nezaměstnaných (3,02 %). Na 1 volné pracovní místo připadalo 1,25 uchazečů o zaměstnání. Z okresů Zlínského kraje vykazoval nejvyšší nezaměstnanost okres Vsetín, naopak nejnižší byla v okrese Zlín.

Ve Zlínském kraji bylo k 28. 2. 2023 evidováno na úřadech práce celkem 11 958 uchazečů o zaměstnání, z toho 10 852 (90,8 %) dosažitelných ve věku 15 - 64 let. Počet uchazečů tak meziměsíčně klesl o 154, tj. o 1,3 %. Nejvíce uchazečů o zaměstnání evidovaly úřady práce v okrese Vsetín (3 626), nejméně v okrese Kroměříž (2 217). V okrese Zlín bylo evidováno 2 998 uchazečů a v Uherském Hradišti 3 117. Více než polovinu z celkového počtu uchazečů ve Zlínském kraji tvořili muži (50,6 %, tj. 6 048), žen bylo 5 910 (49,4 %). Absolventů škol všech stupňů vzdělání a mladistvých uchazečů o zaměstnání bylo na konci sledovaného měsíce 539 (4,5 % všech uchazečů) a osob se zdravotním postižením 1 868 (15,6 %).

**Graf 1 Uchazeči o zaměstnání ve Zlínském kraji podle věkových skupin**



Mezi uchazeči o zaměstnání převládali lidé ve věku 55 až 59 let. Jednalo se o 1 910 osob, které se na celkovém počtu uchazečů podílely 16,0 %. Druhou a třetí nejpočetnější skupinou byli uchazeči ve věku 45 až 49 let (1 464) a 50 až 54 let (1 399). Průměrný věk uchazečů o zaměstnání dosáhl 43,9 let a nezaměstnaní tak byli o 0,8 let mladší než před rokem.

Z hlediska **vzdělanostní struktury** bylo 20,2 % (2 410) uchazečů bez vzdělání, s neúplným základním vzděláním či se základním vzděláním. Střední odborné vzdělání s výučním listem mělo 39,2 % (4 682) nezaměstnaných.

## KOMENTÁŘ

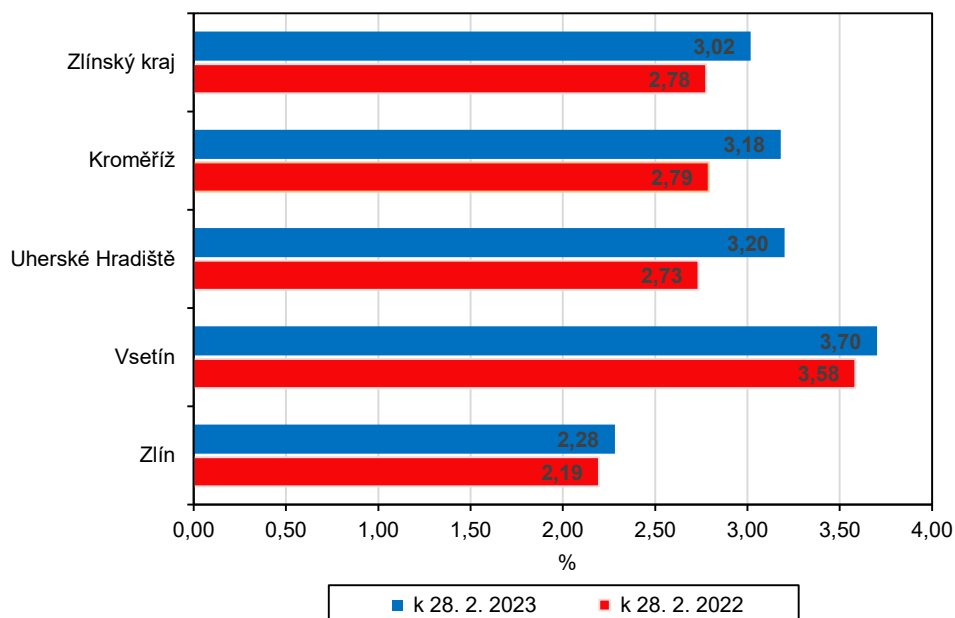
**Tab. 1 Podíl nezaměstnaných a volná pracovní místa v krajích ČR k 28. 2. 2023**

Pramen: Ministerstvo práce a sociálních věcí ČR

	Podíl nezaměstnaných v % <sup>1)</sup>			Pracovní místa v evidenci úřadu práce			Uchazeči o zaměstnání na 1 pracovní místo v evidenci úřadu práce
	celkem	v tom		celkem	z toho pro		
		ženy	muži		absolventy a mladistvé	osoby se zdravotním postižením	
<b>Česká republika</b>	<b>3,87</b>	<b>4,19</b>	<b>3,57</b>	<b>283 097</b>	<b>54 105</b>	<b>10 822</b>	<b>1,00</b>
v tom kraje:							
Hl. město Praha	3,11	3,61	2,63	76 736	5 697	1 840	0,37
Středočeský	3,37	3,82	2,93	56 985	11 996	1 321	0,57
Jihočeský	3,23	3,37	3,09	15 713	3 946	981	0,90
Plzeňský	3,04	3,35	2,76	19 602	5 150	756	0,63
Karlovarský	4,39	4,92	3,89	6 008	761	202	1,45
Ústecký	5,79	6,63	4,99	11 818	2 739	674	2,71
Liberecký	4,11	4,58	3,67	7 641	1 588	466	1,66
Královéhradecký	3,32	3,49	3,15	11 811	2 389	503	1,04
Pardubický	3,08	3,34	2,83	15 239	3 684	403	0,71
Vysočina	3,21	3,35	3,09	8 884	2 994	484	1,26
Jihomoravský	4,53	4,81	4,26	23 749	5 673	803	1,55
Olomoucký	3,83	3,92	3,73	7 612	1 829	626	2,12
<b>Zlínský</b>	<b>3,02</b>	<b>3,10</b>	<b>2,94</b>	<b>9 580</b>	<b>2 822</b>	<b>843</b>	<b>1,25</b>
Moravskoslezský	5,20	5,23	5,17	11 719	2 837	920	3,64

<sup>1)</sup> podíl dosažitelných uchazečů ve věku 15–64 let na obyvatelstvu ve věku 15–64 let

**Graf 2 Podíl nezaměstnaných ve Zlínském kraji a jeho okresech**



**Nárok na podporu v nezaměstnanosti** mělo 4 864 (40,7 %) uchazečů. Oproti minulému měsíci (lednu 2023) došlo k jejich poklesu o 167. V rámci kraje bylo na konci února letošního

**KOMENTÁŘ**

roku evidováno nejvíce uchazečů s nárokem na podporu v nezaměstnanosti v okrese Zlín (1 366), nejméně pak v okrese Kroměříž (912). V okrese Uherské Hradiště se jednalo o 1 255 uchazečů a v okrese Vsetín o 1 331. Výše průměrné měsíční dávky v nezaměstnanosti činila ve Zlínském kraji 9 350 Kč.

**Tab. 2 Podíl nezaměstnaných a volná pracovní místa v okresech Zlínského kraje k 28. 2. 2023**

Pramen: Ministerstvo práce a sociálních věcí ČR

	Podíl nezaměstnaných v % <sup>1)</sup>			Pracovní místa v evidenci úřadu práce			Uchazeči o zaměstnání na 1 pracovní místo v evidenci úřadu práce
	celkem	v tom		celkem	z toho pro		
		ženy	muži		absolventy a mladistvé	osoby se zdravotním postižením	
<b>Zlínský kraj</b>	<b>3,02</b>	<b>3,10</b>	<b>2,94</b>	<b>9 580</b>	<b>2 822</b>	<b>843</b>	<b>1,25</b>
v tom okresy:							
Kroměříž	3,18	3,34	3,03	1 035	705	190	2,14
Uherské Hradiště	3,20	3,45	2,97	1 909	391	187	1,63
Vsetín	3,70	3,51	3,88	2 451	682	123	1,48
Zlín	2,28	2,41	2,16	4 185	1 044	343	0,72

<sup>1)</sup> Podíl dosažitelných uchazečů ve věku 15–64 let na obyvatelstvu ve věku 15–64 let.

**Podíl nezaměstnaných osob**, tj. počet dosažitelných uchazečů o zaměstnání ve věku 15 - 64 let k obyvatelstvu stejného věku, dosáhl ve Zlínském kraji ke konci sledovaného měsíce 3,02 %. Jednalo se o nejnižší hodnotu napříč všemi kraji České republiky. Nejvyšší podíl nezaměstnaných zaznamenaly kraje Ústecký (5,79 %) a Moravskoslezský (5,20 %); republiková úroveň byla 3,87 %.

**Tab. 3 Neumístění uchazeči v okresech Zlínského kraje k 28. 2. 2023**

Pramen: Ministerstvo práce a sociálních věcí ČR

	Uchazeči o zaměstnání v evidenci úřadu práce celkem	z celkového počtu neumístěných uchazečů o zaměstnání						osoby se zdravotním postižením	s nárokem na podporu v nezaměstnanosti
		dosažitelní	ženy		absolventi a mladiství				
			celkem	z toho dosažitelné	celkem	z toho dosažitelní			
<b>Zlínský kraj</b>	<b>11 958</b>	<b>10 852</b>	<b>5 910</b>	<b>5 410</b>	<b>539</b>	<b>530</b>	<b>1 868</b>	<b>4 864</b>	
v tom okresy:									
Kroměříž	2 217	2 055	1 135	1 051	95	94	337	912	
Uherské Hradiště	3 117	2 819	1 612	1 473	154	151	613	1 225	
Vsetín	3 626	3 274	1 649	1 503	137	135	430	1 331	
Zlín	2 998	2 704	1 514	1 383	153	150	488	1 366	

Ke konci února letošního roku vykazoval nejvyšší podíl nezaměstnaných v rámci kraje okres Vsetín (3,70 %), naopak nejnižší okres Zlín (2,28 %). U okresu Kroměříž se jednalo o 3,18 % a u okresu Uherské Hradiště o 3,20 %. Oproti minulému měsíci se podíl nezaměstnaných jak ve Zlínském kraji (z 3,06 %), tak i ve všech jeho okresech nepatrně snížil.

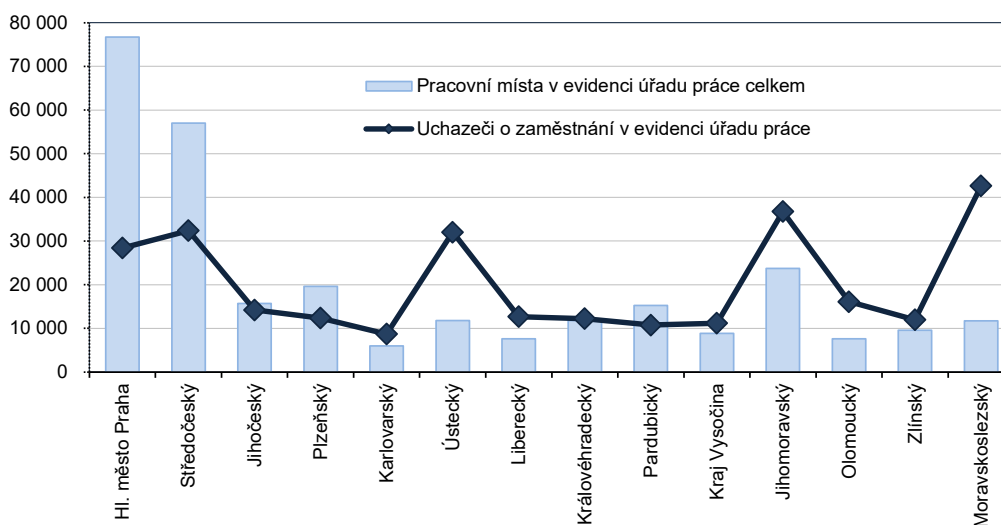
Také podíl nezaměstnaných žen (3,10 %) byl ke konci února letošního roku nejnižší v rámci České republiky. Naopak nejvyšší hodnotu tohoto ukazatele měl kraj Ústecký (6,63 %). Podíl

## KOMENTÁŘ

nezaměstnaných mužů ve Zlínském kraji činil 2,94 %. Podíl nezaměstnaných žen i mužů ve Zlínském kraji oproti minulému měsíci mírně klesl.

Úřady práce ve Zlínském kraji k 28. 2. 2023 nabízely **9 580 volných pracovních míst**; z toho 843 pro osoby se zdravotním postižením a 2 822 pro absolventy a mladistvé. Nabídka volných pracovních míst meziměsíčně klesla o 128, tj. o 1,32 %.

**Graf 3 Počet pracovních míst a uchazečů o zaměstnání v krajích ČR k 28. 2. 2023**



Na **jedno volné pracovní místo** ve Zlínském kraji připadalo 1,25 uchazečů, z toho nejvíce v okrese Kroměříž (2,14) a nejméně v okrese Zlín (0,72). V okrese Vsetín se jednalo o 1,48 uchazečů na jedno volné pracovní místo a v okrese Uherské Hradiště o 1,63.

Celorepublikový průměr byl 1,00 uchazeče. Největší počet uchazečů na 1 volné pracovní místo v rámci České republiky evidoval Moravskoslezský kraj (3,64), naopak nejméně Hlavní město Praha (0,37).

### Kontakt:

Ing. Monika Kazdová  
Krajská správa ČSÚ ve Zlíně  
Tel.: 577 004 963  
E-mail: monika.kazdova@czso.cz