

## Hospodářský vývoj Zlínského kraje v 1. čtvrtletí 2023

### ZAMĚSTNANCI A MZDY

**Průměrný evidenční počet zaměstnanců** (přepočteno na plně zaměstnané osoby, podle předběžných údajů) dosáhl v 1. čtvrtletí roku 2023 ve Zlínském kraji **200,5 tis. osob** a byl o 0,7 % nižší proti shodnému období roku 2022 (zahrnutí jsou i zaměstnanci sledovaných subjektů pracující mimo území ČR). Meziročně se počet zaměstnaných snížil rovněž v krajích Ústeckém, Pardubickém, Jihočeském a Vysočině; ve Zlínském kraji došlo ale k největšímu poklesu. Na úrovni České republiky se jednalo o nárůst 1,1 %.

**Průměrná hrubá měsíční mzda** (přepočteno na plně zaměstnané) vzrostla ve srovnání s 1. čtvrtletím roku 2022 ve všech krajích, nejméně v Hlavním městě Praze (o 7,2 %), nejvíce v Jihočeském (o 9,9 %). Ve Zlínském kraji zvýšení průměrné hrubé měsíční mzdy o 9,7 % na **36 653 Kč** znamenalo druhý nejvyšší a zároveň nadprůměrný republikový nárůst. Od republikové úrovně (41 265 Kč) ji dělilo 4 612 Kč, krajsky byla čtvrtou nejnižší.

### EKONOMICKÁ AKTIVITA A MÍRA NEZAMĚSTNANOSTI

V 1. čtvrtletí roku 2023 pracovalo ve Zlínském kraji **v hlavním zaměstnání 278,5 tis. osob**, 56,3 % mužů a 43,7 % žen. **Další zaměstnání** mělo **7,6 tis. osob** a ženy v něm převažovaly z 55,2 %. Úroveň míry ekonomické aktivity (podíl počtu zaměstnaných a nezaměstnaných k počtu všech osob ve věku 15 a více let v %) byla 59,4 %, krajsky sedmou nejvyšší. Obecná míra nezaměstnanosti v kraji dosáhla 3,2 %, proti stejnému čtvrtletí předchozího roku byla vyšší o 1,1 procentního bodu.

### NEZAMĚSTNANOST

Počet uchazečů o zaměstnání ve Zlínském kraji meziročně vzrostl o 6,4 % a **úřady práce k 31. 3. 2023 evidovaly 11 366 uchazečů o zaměstnání**. Podíl nezaměstnaných osob (2,86 %) byl krajsky nejnižší, republiková úroveň činila 3,73 %. Počet **volných pracovních míst v evidenci úřadů práce** ve Zlínském kraji meziročně poklesl o 29,5 % na **9 513**, z toho 816 míst bylo vhodných pro osoby se zdravotním postižením (o 31,8 % méně proti shodnému období roku 2022).

### EKONOMICKÉ SUBJEKTY

**V registru ekonomických subjektů** se ve Zlínském kraji k 31. 3. 2023 nacházelo **134 865 jednotek**, podílově 4,8 % z celkového počtu 2,8 mil. ekonomických subjektů ČR. Ve Zlínském kraji představovaly fyzické osoby (celkem 103 937 včetně zahraničních fyzických osob) 77,1 % z celkového počtu v kraji registrovaných jednotek; právnické osoby byly zastoupeny 22,9 % (30 928 jednotek).

Podle klasifikace ekonomických činností CZ-NACE mělo uvedeno 23,2 tis. subjektů jako hlavní činnost velkoobchod a maloobchod, opravy a údržbu motorových vozidel. Následovaly subjekty ve zpracovatelském průmyslu (20,0 tis. jednotek), stavebnictví (17,7 tis. jednotek) a nad počet 10 tis. jednotek se dostaly ještě subjekty v odvětví profesní, vědecké a technické činnosti (15,5 tis.).

### STAVEBNÍ POVOLENÍ

V 1. čtvrtletí 2023 bylo ve Zlínském kraji **vydáno 907 stavebních povolení** (dle předběžných údajů), což bylo o 8,7 % méně než ve stejném období roku 2022. V rámci kraje došlo v okrese Zlín k meziročnímu nárůstu o 9,1 %. Shodný počet vydaných stavebních povolení (232) jako v 1. čtvrtletí 2022 zaregistroval okres Uherské Hradiště. Pokles nastal v okresech Kroměříž (o 37,3 %) a Vsetín (o 9,5 %). Na bytové stavby připadlo 39,2 % ze všech vydaných povolení v kraji, na nebytové stavby 24,7 % a na inženýrské stavby 36,1 %.

Celková **orientační hodnota staveb**, na něž byla vydána stavební povolení, činila **5,2 mld. Kč** a meziročně vzrostla o 15,9 %. Průměrná hodnota jednoho stavebního povolení dosáhla 5,7 mil. Kč a pohybovala se od 4,9 mil. Kč v okrese Uherské Hradiště po 7,5 mil. Kč v okrese Vsetín. Mezi kraji se Zlínský kraj počtem vydaných stavebních povolení řadil na 11. místo. Méně povolení bylo vydáno v krajích Libereckém, Hlavním městě Praze a nejméně v Karlovarském (503 při orientační hodnotě staveb 1,8 mld. Kč). Naopak jednoznačně největší počet vydaných stavebních povolení evidoval Středočeský kraj (3 549 při orientační hodnotě staveb 18,8 mld. Kč).

## BYTOVÁ VÝSTAVBA

Pokles počtu zahájených bytů proti shodnému období předchozího roku byl zaznamenán dle předběžných údajů v 7 krajích; na úrovni ČR došlo ke snížení o 12,2 %. Ve Zlínském kraji se jednalo o 16,0 %, tj. republikově druhý nejmenší pokles. Jednoznačně největší navýšení (o 78,5 %) počtu zahájených bytů vykázal Královéhradecký kraj. Počet dokončených bytů se v ČR snížil o 10,4 %, ve Zlínském kraji naopak vzrostl o 14,6 %. Jednalo se o druhý nejvyšší nárůst, a to po Jihomoravském kraji (o 44,0 %), z celkem 4 krajů s meziročním zvýšením počtu dokončených bytů. Od počátku roku bylo ve Zlínském kraji **dokončeno 346 bytových jednotek**, z toho 213 v nově postavených rodinných domech a 99 v nových bytových domech. Také u zahájené výstavby převažovaly byty v nových rodinných domech, které z celkového počtu všech **288 zahájených bytů** ve Zlínském kraji tvořily 75,7 % (218 jednotek). V nových bytových domech započala výstavba 33 bytů. Mezi okresy evidoval nejvyšší počet zahájených bytů okres Zlín (102) s meziročním nárůstem 8,5 %. Nejvyšší nárůst zaznamenal okres Uherské Hradiště (o 13,3 %). Pokles zaznamenal okres Vsetín (o 31,8 %). Okres Kroměříž evidoval mezi okresy Zlínského kraje největší meziroční pokles počtu zahájených bytů (o 51,7 %), zároveň nejnižší počet zahájených bytů (43) i dokončených bytů (38) a největší meziroční pokles (o 32,1 %) dokončených bytů.

## ZEMĚDĚLSTVÍ

Ve Zlínském kraji dosáhla v 1. čtvrtletí roku 2023 **výroba masa** v jatečné hmotnosti celkem (bez drůbežního) **2 268 t**, z toho 48,9 % tvořilo maso vepřové. Meziročně výroba masa klesla o 9,0 %, což mezi kraji bylo třetím nejvyšším snížením, a to po krajích Olomouckém (o 9,7 %) a Karlovarském (o 9,3 %). Produkce vzrostla pouze v krajích Královéhradeckém (o 10,6 %), Ústeckém a Plzeňském (oba shodně o 0,4 %); na republikové úrovni se jednalo o snížení 3,6 %. Největším producentem masa (bez drůbežního) byl Jihočeský kraj (12 900 t v jatečné hmotnosti).

## PRŮMYSL

Za první tři měsíce roku 2023 bylo ve Zlínském kraji evidováno v průměru **182 průmyslových podniků** se 100 a více zaměstnanci, v nichž pracovalo 50 934 fyzických osob (průměrný evidenční počet zaměstnanců, dle předběžných údajů). Hrubá měsíční mzda v průmyslových podnicích ČR se meziročně navýšila o 10,0 %, ve Zlínském kraji o 11,1 % a jednalo se po Hl. městě Praze (17,4 %) a Ústeckém kraji (11,2 %) o třetí nejvyšší nárůst mezi kraji. **Průměrná hrubá měsíční mzda zaměstnance v průmyslové výrobě** ve Zlínském kraji dosáhla částky **39 787 Kč**, šesté nejnižší mezi kraji. Při srovnání s nejnižší průměrnou mzdou v Pardubickém kraji (38 268 Kč) byla vyšší o 1 519 Kč a proti nejvyšší, zjištěné v kraji Hl. m. Praze (59 466 Kč), nižší o 19 679 Kč. Republiková průměrná hrubá měsíční mzda v průmyslových podnicích činila 43 759 Kč.

**Tržby z prodeje výrobků a služeb průmyslové povahy** se ve Zlínském kraji meziročně zvýšily o 11,7 % na **58,0 mld. Kč**. Za celou Českou republiku došlo k nárůstu tržeb o 17,3 % na 1 257,8 mld. Kč.

## STAVEBNICTVÍ

**V podnicích s převažující stavební činností** s 50 a více zaměstnanci se sídlem ve Zlínském kraji bylo v 1. čtvrtletí roku 2023 **průměrně evidováno 3 366 osob** (dle předběžných údajů), ve srovnání se shodným obdobím roku 2022 o 3,3 % méně. Meziročně pokles nastal v 8 krajích, nejvýrazněji v Karlovarském (o 25,8 %). **Průměrná hrubá měsíční mzda zaměstnance ve stavebnictví** dosáhla ve Zlínském kraji hodnoty **37 003 Kč** a meziročně vzrostla o 6,9 %. Mezi kraji se jednalo o desáté největší navýšení. Ke snížení došlo pouze v Královéhradeckém kraji (o 0,6 %). V rámci ČR zaznamenal Zlínský kraj v 1. čtvrtletí roku 2023 třetí nejnižší průměrnou hrubou měsíční mzdou, a to po krajích Královéhradeckém (29 022 Kč) a Karlovarském (35 048 Kč). Proti republikovému průměru byla mzda ve Zlínském kraji o 6 854 Kč nižší.

**Objem základní stavební výroby** (ZSV) subjektů se sídlem ve Zlínském kraji s 50 a více zaměstnanci se meziročně zvýšil o 1,3 % a dosáhl za 1. čtvrtletí 2023 výše **1,2 mld. Kč b.c.**, tj. 3,2 % celkového objemu v České republice (38,2 mld. Kč b.c.). V tuzemském pozemním stavitelství se objem stavební výroby ve Zlínském kraji snížil proti 1. čtvrtletí 2022 o 6,8 % na 823 mil. Kč b.c., v inženýrském stavitelství byl zaznamenán nárůst o 22,2 % a výroba dosáhla 391 mil. Kč b.c.

## NÁVŠTĚVNOST V HROMADNÝCH UBYTOVACÍCH ZAŘÍZENÍCH

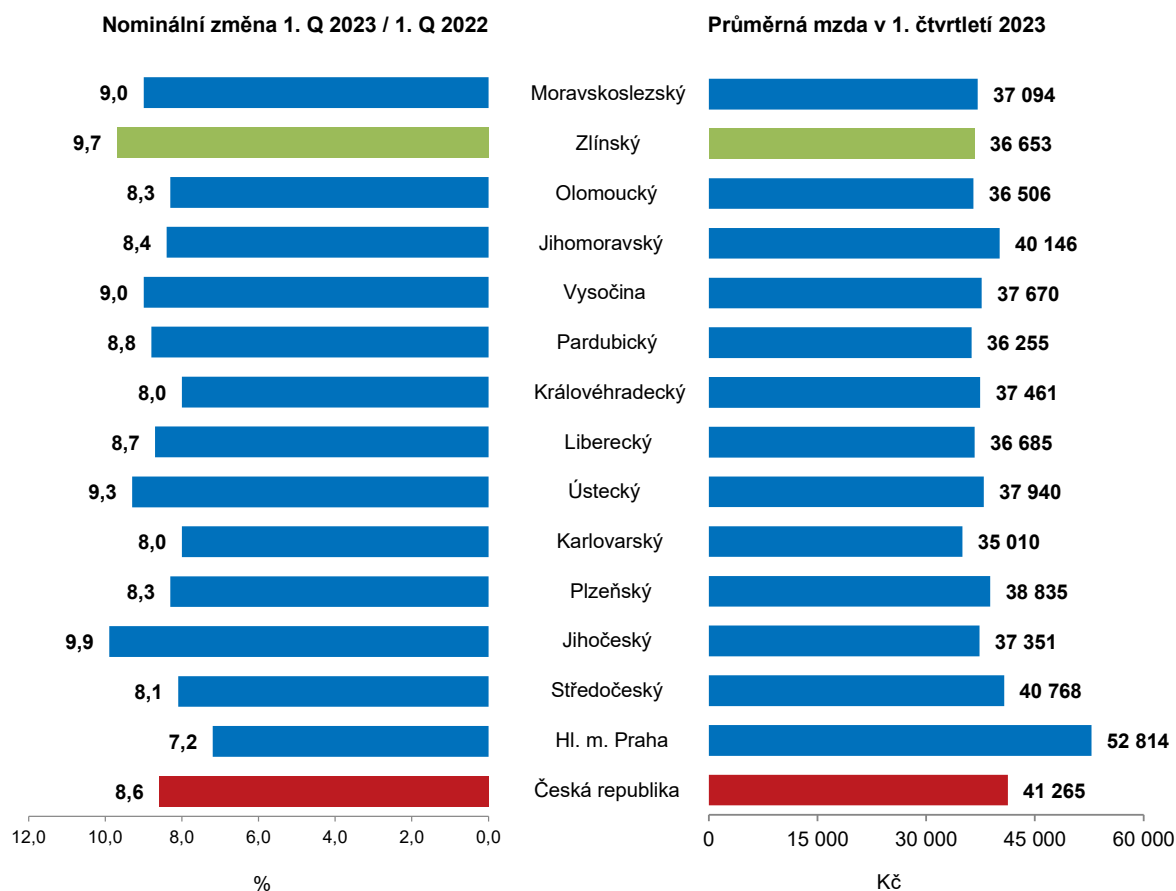
Zlínský kraj za 1. čtvrtletí roku 2023 **navštívil a v hromadných ubytovacích zařízeních se ubytovalo** dle předběžných údajů **129,5 tis. hostů**, z toho 17,0 % nerezidentů. **Celkový počet přenocování** dosáhl **344,7 tis. nocí**. Meziročně vzrostl počet hostů o 11,3 %, naopak počet přenocování klesl o 1,0 %. K nejpoměrnějším zahraničním návštěvníkům patřili hosté ze Slovenska (7,2 tis.), Německa (2,9 tis.) a Polska (2,3 tis.). V celé ČR vzrostl počet hostů proti 1. čtvrtletí roku 2022 o 35,6 % na 3,8 mil. a počet přenocování o 26,4 % na 9,9 mil. Nejvyšší nárůst hostů zaznamenal kraj Hl. město Praha (o 77,5 %). Zlínský kraj zaujal jedenácté místo jak v počtu hostů, tak v počtu přenocování.

## Pohyb obyvatel ve Zlínském kraji a jeho okresech k 31. 3. 2023

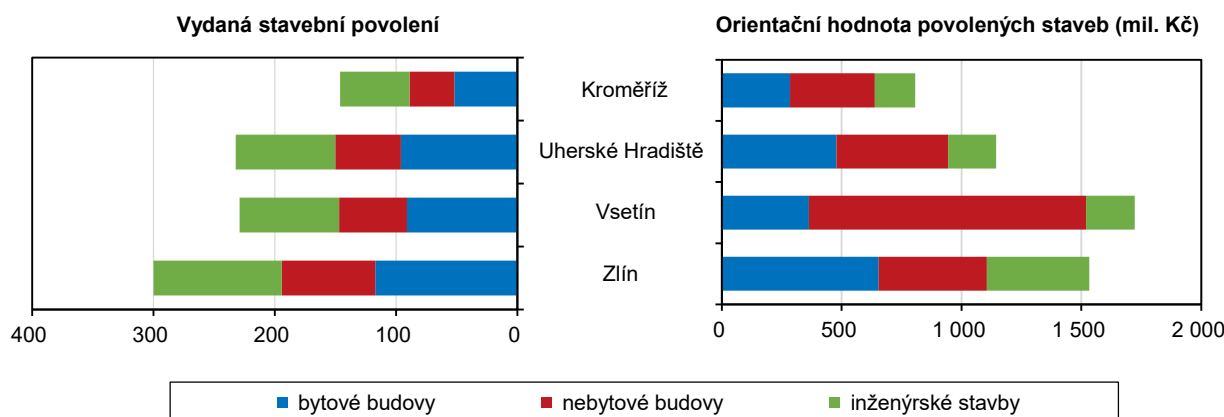
(předběžné údaje)

	Stav k 1. 1. 2023	Živě narození	Zemřelí	Přirozený přírůstek/ úbytek	Přistě- hovalí	Vystě- hovalí	Přírůstek/ úbytek stěho- váním	Celkový přírůstek/ úbytek	Stav k 31. 3. 2023
<b>Kraj celkem</b>	<b>580 531</b>	<b>1 168</b>	<b>1 687</b>	<b>-519</b>	<b>2 530</b>	<b>1 779</b>	<b>751</b>	<b>232</b>	<b>580 763</b>
v tom okresy									
Kroměříž	104 522	210	319	-109	528	477	51	-58	104 464
Uherské Hradiště	141 496	300	383	-83	764	506	258	175	141 671
Vsetín	142 180	295	435	-140	807	513	294	154	142 334
Zlín	192 333	363	550	-187	1 064	916	148	-39	192 294

## Průměrná hrubá měsíční mzda podle místa pracoviště v ČR a v krajích za 1. čtvrtletí 2023 (osoby přepočtené na plně zaměstnané)

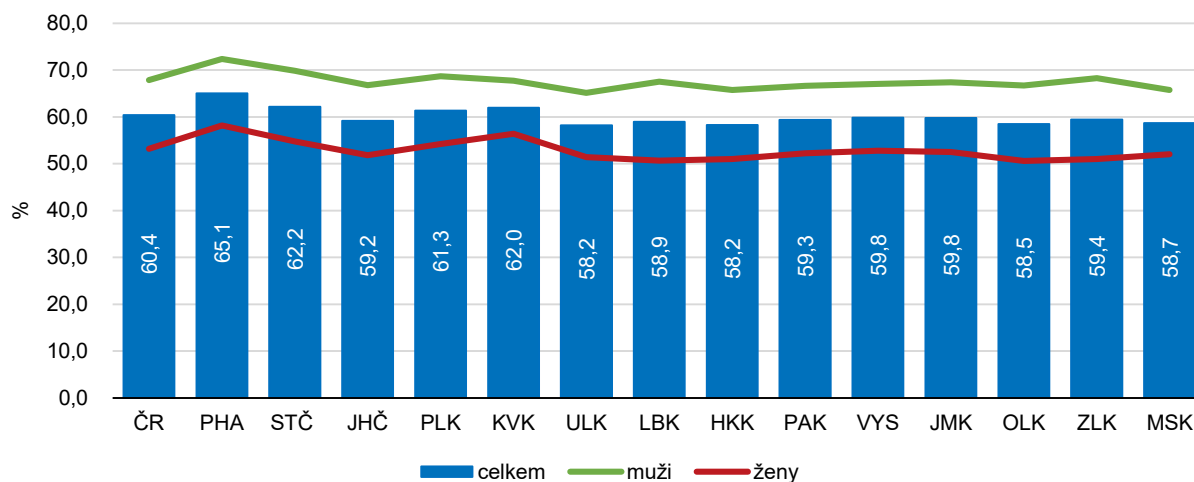


## Vydaná stavební povolení a orientační hodnota povolených staveb v okresech Zlínského kraje v 1. čtvrtletí 2023

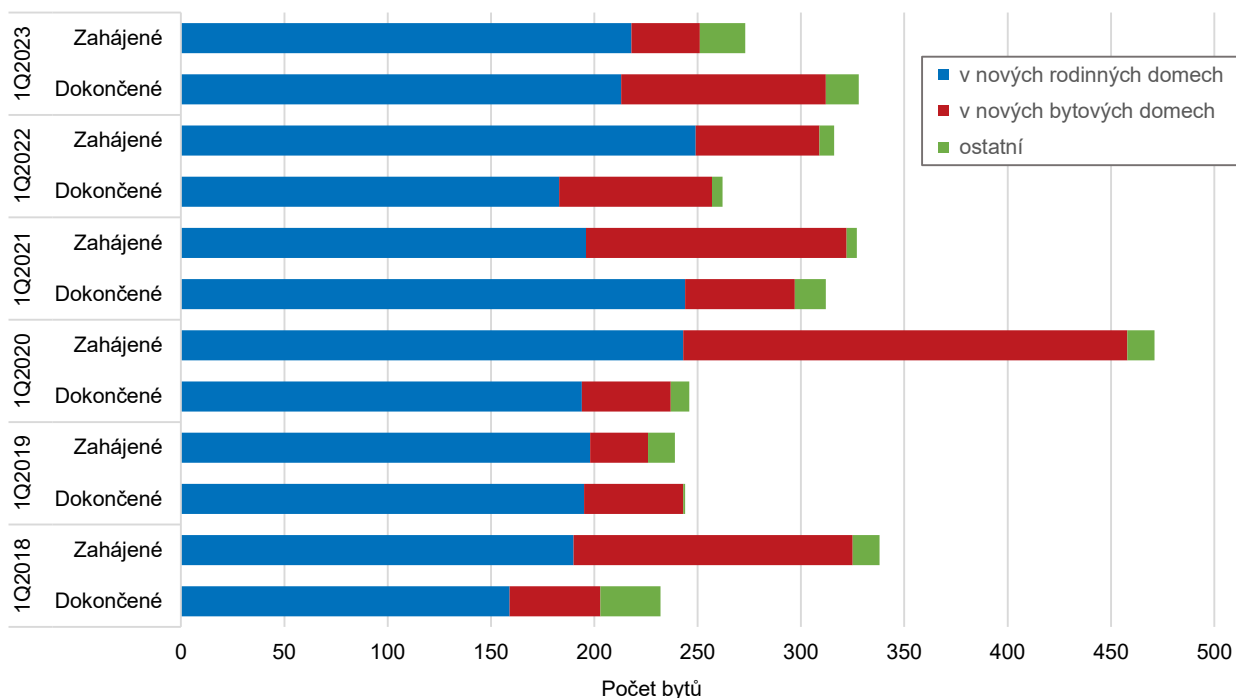


### Míra ekonomické aktivity v 1. čtvrtletí 2023

(dle Výběrového šetření pracovních sil - VŠPS)



### Zahájené a dokončené byty ve Zlínském kraji v 1. čtvrtletí



### Hosté v hromadných ubytovacích zařízeních Zlínského kraje podle zemí v 1. čtvrtletí 2023

