

## Hospodářský vývoj Zlínského kraje ve 4. čtvrtletí 2022

### ZAMĚŠTNANCI A MZDY

**Průměrný evidenční počet zaměstnanců** (přepočteno na plně zaměstnané osoby) dosáhl ve 4. čtvrtletí roku 2022 **ve Zlínském kraji 203,4 tis. osob** a byl o 0,4 % nižší proti stejnému období roku 2021 (zahrnuti jsou i zaměstnanci sledovaných subjektů pracující mimo území ČR). Meziročně se mírně snížil počet zaměstnaných rovněž v krajích Ústeckém, Olomouckém, Moravskoslezském, Vysočina a Jihočeském; Zlínský kraj mezi nimi obsadil 3. nejnižší pozici. Na úrovni celé České republiky došlo k nárůstu průměrného evidenčního počtu zaměstnanců o 0,9 %.

Průměrná hrubá měsíční mzda (přepočteno na plně zaměstnané) vzrostla ve srovnání se 4. čtvrtletím roku 2021 ve všech krajích, nejméně v kraji Karlovarském (o 6,5 %), nejvíce (o 8,5 %) v kraji Středočeském. **Ve Zlínském kraji zvýšení průměrné hrubé mzdy o 7,9 % na 39 505 Kč** znamenalo šestý nejvyšší a zároveň průměrný republikový nárůst. Od republikové úrovně (43 412 Kč) ji dělilo 3 907 Kč, krajsky byla třetí nejnižší.

### EKONOMICKÁ AKTIVITA A MÍRA NEZAMĚŠTNANOSTI

Ve 4. čtvrtletí roku 2022 pracovalo ve Zlínském kraji **v hlavním zaměstnání 278,0 tis. osob**, 56,6 % mužů a 43,4 % žen. **Další zaměstnání mělo 6,9 tis. osob** a muži v něm převažovali z 55,1 %. Úroveň míry ekonomické aktivity (podíl počtu zaměstnaných a nezaměstnaných k počtu všech osob ve věku 15 let a více v %) byla 58,6 %, krajsky pátá nejnižší. Obecná míra nezaměstnanosti v kraji ve 4. čtvrtletí dosáhla 2,1 %, proti stejnému čtvrtletí předchozího roku o 0,2 procentního bodu vyšší hodnoty.

### NEZAMĚŠTNANOST

Počet uchazečů o zaměstnání ve Zlínském kraji meziročně vzrostl o 4,7 % a **úřad práce k 31. 12. 2022 evidoval 11 470 uchazečů o zaměstnání**. Podíl nezaměstnaných osob 2,89 % byl krajsky druhý nejnižší (po Pardubickém kraji s 2,86 %), republiková úroveň činila 3,72 %. Počet **volných pracovních míst v evidenci úřadu práce** meziročně poklesl o 28,0 % na **9 941**, z toho 834 míst bylo vhodných pro osoby se zdravotním postižením (o 28,6 % méně proti roku 2021).

### EKONOMICKÉ SUBJEKTY

V **registru ekonomických subjektů** se ve Zlínském kraji k 31. 12. 2022 nacházelo **146 086 jednotek**, podílově 4,9 % z celkového počtu 3,0 mil. ekonomických subjektů ČR. Fyzické osoby (celkem 115 283 včetně zahraničních fyzických osob) představovaly 78,9 % z celkového počtu registrovaných jednotek. Právníké osoby byly zastoupeny počtem 30 803, tj. 21,1 %.

Podle klasifikace ekonomických činností CZ-NACE mělo uvedeno 26,1 tis. subjektů jako hlavní činnost velkoobchod a maloobchod; opravy a údržba motorových vozidel. Následovaly subjekty ve zpracovatelském průmyslu (22,0 tis. jednotek), ve stavebnictví (19,6 tis. jednotek) a nad počet 10 tis. se dostaly ještě subjekty v odvětví profesní, vědecké a technické činnosti (16,4 tis. jednotek).

### STAVEBNÍ POVOLENÍ

V roce 2022 bylo ve Zlínském kraji **vydáno 4 294 stavebních povolení**, což bylo o 3,1 % méně než v roce 2021. V rámci kraje došlo pouze v okrese Uherské Hradiště k meziročnímu nárůstu, konkrétně o 9,2 %. V okrese Kroměříž nastal pokles 11,7 %, v okrese Zlín 5,4 % a v okrese Vsetín 3,0 %. Na bytové stavby připadlo 40,7 % ze všech vydaných povolení, na nebytové stavby 20,8 % a na inženýrské stavby 38,5 %.

Celková orientační hodnota staveb v kraji, na něž byla vydána stavební povolení, činila 19,8 mld. Kč a meziročně vzrostla o 11,4 %. Průměrná hodnota jednoho stavebního povolení dosáhla 4,6 mil. Kč. Pohybovala se od průměrné hodnoty 3,0 mil. Kč (v okrese Kroměříž) po 5,9 mil. Kč (v okrese Zlín). Počtem vydaných stavebních povolení se Zlínský kraj řadil republikově na 11. místo. Ještě méně povolení bylo vydáno v kraji Libereckém, Hl. městě Praze a nejméně v Karlovarském kraji (2 226, orientační hodnota staveb 9,5 mld. Kč). Naopak jednoznačně největší počet vydaných stavebních povolení evidoval Středočeský kraj (16 603, orientační hodnota staveb 70,9 mld. Kč).

## BYTOVÁ VÝSTAVBA

Meziroční pokles počtu zahájených bytů byl v roce 2022 zaznamenán v 9 krajích, na úrovni ČR došlo k poklesu o 6,1 %. Ve Zlínském kraji se jednalo o meziroční pokles 2,7 %, tj. republikově osmé nejnižší snížení. Jednoznačně nejvyšší navýšení (33,4 %) vykázal Olomoucký kraj. Počet dokončených bytů vzrostl v ČR o 13,9 %, ve Zlínském kraji o 11,8 %. Jednalo se o osmý nejvyšší nárůst z 12 krajů, ve kterých se počet dokončených bytů meziročně zvýšil. Od počátku roku bylo ve Zlínském kraji dokončeno 1 643 bytových jednotek, z toho 917 v nově postavených rodinných domech a 500 v nových bytových domech. Také u zahájené výstavby převažovaly byty v nových rodinných domech, které z celkového počtu 1 744 zahájených bytů tvořily 65,6 % (1 144 jednotek). V nových bytových domech započala výstavba 361 bytů. Mezi okresy evidoval nejvyšší počet zahájených bytů okres Vsetín (626). V něm se jednalo o nejvyšší meziroční nárůst (91,4 %); navýšení zaznamenal také okres Zlín (8,0%). V okrese Uherské Hradiště nastalo nejvyšší meziroční snížení zahájení výstavby bytů v kraji (46,8 %). Pokles zaznamenal i okres Kroměříž (14,0 %), evidující zároveň nejnižší počet zahájených bytů (277) spolu s nejmenším počtem dokončených bytů (273) a nejvyšším meziročním nárůstem (44,4 %) dokončených bytů v kraji.

## ZEMĚDĚLSTVÍ

V roce 2022 dosáhla **výroba masa** v jatečné hmotnosti celkem (bez drůbežího) ve Zlínském kraji 9 517 t a meziročně klesla o 10,1 %, což bylo druhé nejvyšší snížení po Moravskoslezském kraji (s poklesem 12,9 %). Produkce vzrostla pouze v krajích Libereckém (o 5,6 %) a Plzeňském (o 2,6 %); na republikové úrovni se jednalo o snížení 4,3 %. Největším producentem masa (bez drůbežího) byl Jihočeský kraj (53 918 t v jatečné hmotnosti).

**Hektarové výnosy sklizně** vybraných zemědělských plodin ve Zlínském kraji i v ČR klesly s výjimkou brambor, cukrovky technické, řepky a ječmene. Nejvyšší meziroční pokles byl vykázan u kukuřice na zeleno a siláž, a to ve Zlínském kraji o 4,27 t/ha a republikově o 2,90 t/ha.

## PRŮMYSL

V roce 2022 bylo v kraji evidováno v průměru **183 průmyslových podniků** se 100 a více zaměstnanci, v nichž pracovalo 51 771 fyzických osob (průměrný evidenční počet zaměstnanců). Hrubá měsíční mzda v průmyslových podnicích ČR se meziročně navýšila o 7,8 %, ve Zlínském kraji o 8,3 % a jednalo se o čtvrtý nejvyšší nárůst mezi krajemi. **Přesto průměrná hrubá měsíční mzda zaměstnance v průmyslové výrobě** ve Zlínském kraji dosáhla jen **38 884 Kč**, čtvrté nejnižší úrovně mezi krajemi. Při srovnání s nejnižší průměrnou mzdou Karlovarského kraje (37 200 Kč) byla vyšší o 1 684 Kč a proti nejvyšší, zjištěné v kraji Středočeském (51 447 Kč), nižší o 12 563 Kč. Republiková průměrná hrubá mzda v průmyslových podnicích činila 42 327 Kč.

**Tržby z prodeje výrobků a služeb průmyslové povahy** se ve Zlínském kraji meziročně zvýšily o 16,9 % na 220,5 mld. Kč. Za celou Českou republiku došlo k nárůstu tržeb o 14,3 % na 4 503,6 mld. Kč.

## STAVEBNICTVÍ

V podnicích s **převažující stavební činností** s 50 a více zaměstnanci se sídlem ve Zlínském kraji bylo v roce 2022 **průměrně evidováno 3 538 osob**; ve srovnání s rokem 2021 o 2,2 % méně. Meziroční pokles nastal v 8 krajích, nejvýrazněji v Královéhradeckém kraji (o 6,9 %). **Průměrná hrubá měsíční mzda zaměstnance ve stavebnictví** ve Zlínském kraji dosáhla **38 786 Kč** a meziročně vzrostla o 7,8 %. Jednalo se o krajsky šesté nejvyšší navýšení a pátou nejnižší průměrnou hrubou mzdou, která byla o 6 571 Kč nižší proti republikovému průměru.

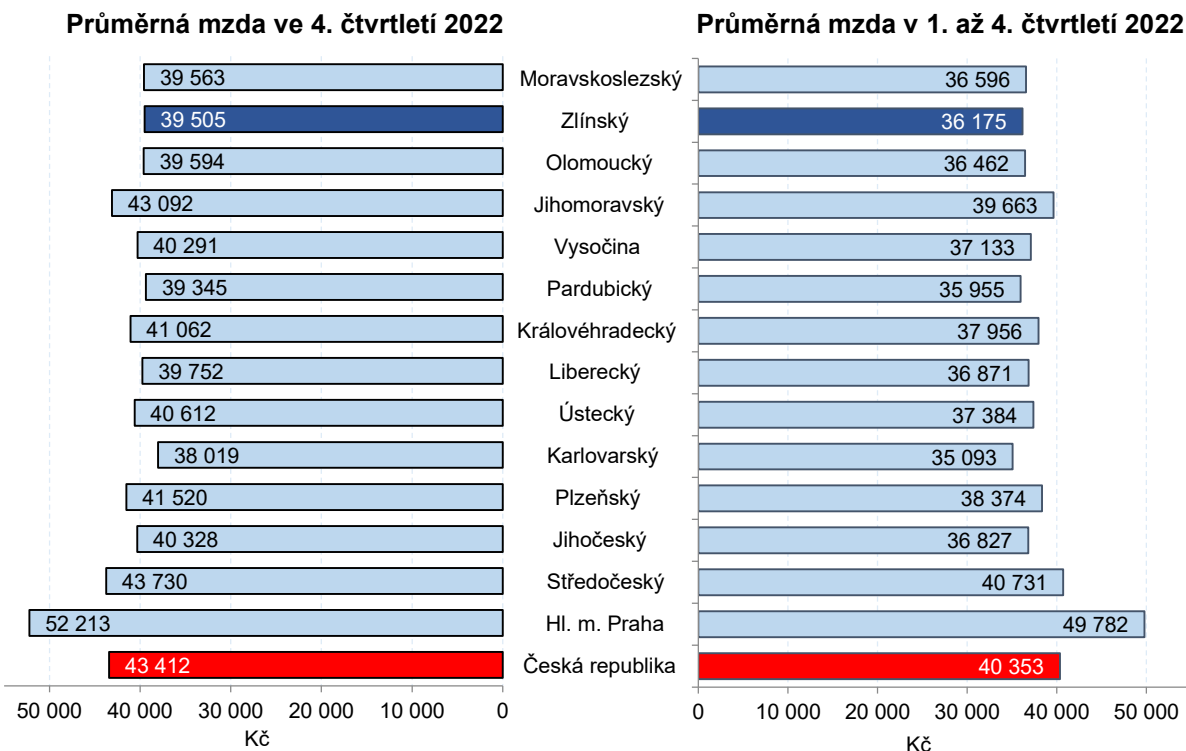
Objem základní stavební výroby (ZSV) subjektů se sídlem v kraji s 50 a více zaměstnanci se meziročně zvýšil o 10,3 % a dosáhl za rok 2022 výše 6,5 mld. Kč b.c., tj. 2,9 % celkového objemu v České republice (222,1 mld. Kč b.c.). V tuzemském pozemním stavitelství se objem stavební výroby Zlínského kraje zvýšil o 19,2 % na 4,3 mld. Kč b.c., v inženýrském stavitelství byl zaznamenán pokles o 0,2 % a výroba dosáhla 2,2 mld. Kč b.c.

## NÁVŠTĚVNOST V HROMADNÝCH UBYTOVACÍCH ZAŘÍZENÍCH

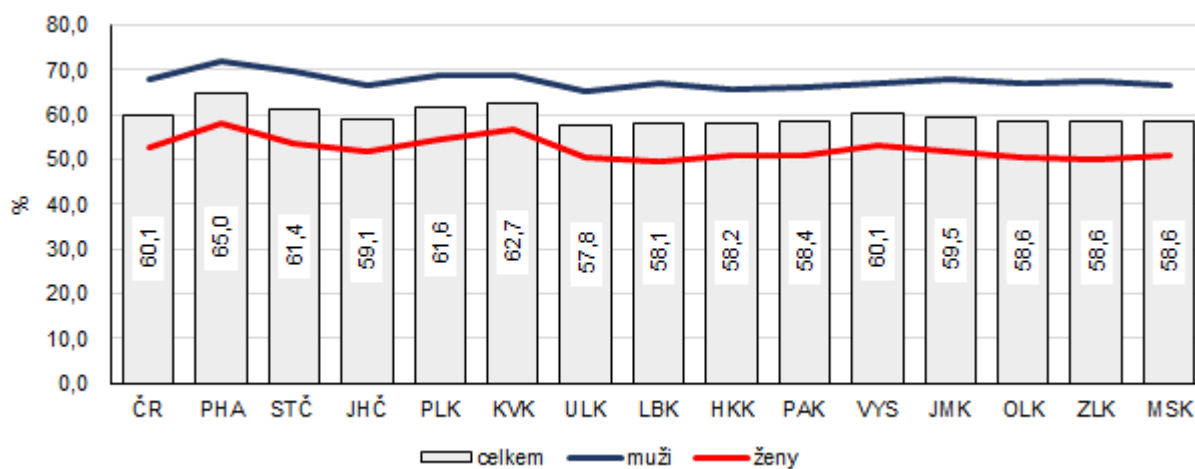
Zlínský kraj v roce 2022 navštívilo a v **hromadných ubytovacích zařízeních** se ubytovalo **802,1 tis. hostů**, z toho 12,0 % nerezidentů. **Celkový počet přenocování dosáhl 2,3 mil. nocí**. Proti roku 2021 vzrostl počet hostů o 44,5 % a počet přenocování o 30,5 %. K nejpočetnějším zahraničním návštěvníkům patřili hosté ze Slovenska (37,8 tis.), Německa (12,3 tis.) a Polska (10,4 tis.). V celé ČR vzrostl počet hostů meziročně o 70,6 % na 19,4 mil. a počet přenocování o 58,5 % na 50,6 mil. nocí. Nejvyšší nárůst hostů zaznamenal kraj Hl. město Praha (o 154,2 %); Zlínský kraj zaujal jedenácté pořadí a počtem hostů desátou nejvyšší pozici.

## Průměrná hrubá měsíční mzda podle místa pracoviště v ČR a v krajích (osoby přepočtené na plně zaměstnané)

(předběžné výsledky)

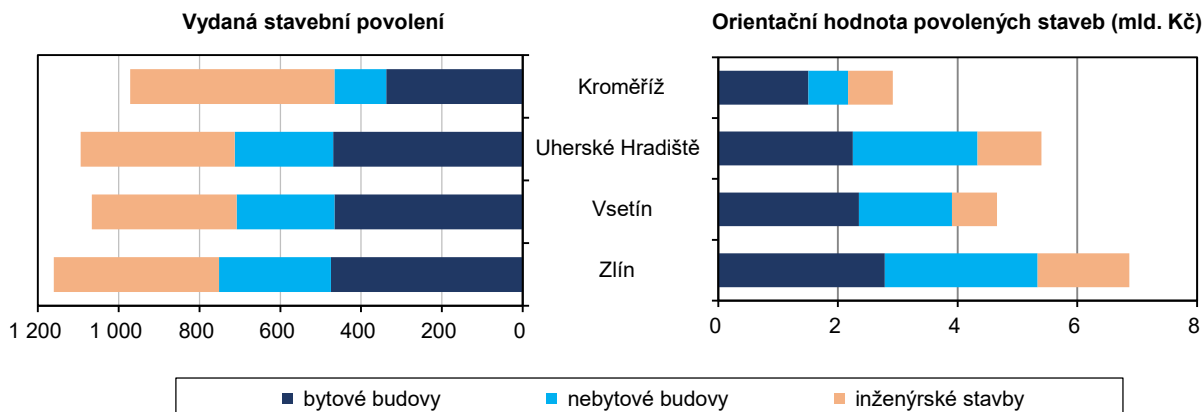


## Míra ekonomické aktivity ve 4. čtvrtletí 2022 (dle Výběrového šetření pracovních sil – VŠPS)

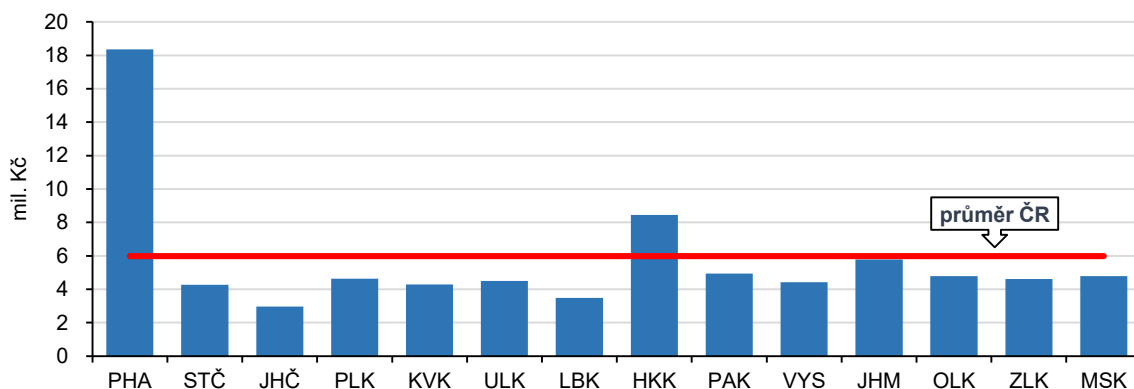


## Vydaná stavební povolení a orientační hodnota povolených staveb v okresech Zlínského kraje v 1. až 4. čtvrtletí 2022

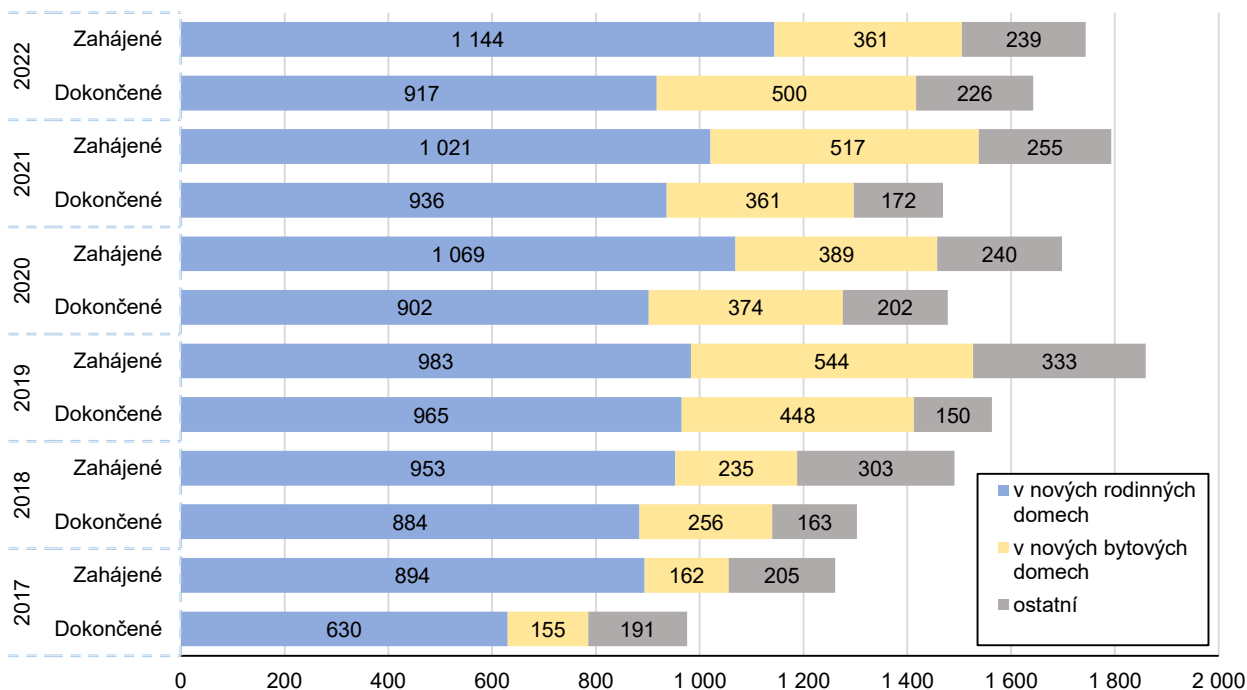
(předběžné údaje)



### Průměrná hodnota na jedno stavební povolení podle krajů v 1. až 4. čtvrtletí 2022



### Zahájené a dokončené byty ve Zlínském kraji



### Hosté ubytovaní v hromadných ubytovacích zařízeních podle čtvrtletí ve Zlínském kraji

