

## Hospodářský vývoj Zlínského kraje ve 2. čtvrtletí 2023

### ZAMĚSTNANCI A MZDY

**Průměrný evidenční počet zaměstnanců** (přepočten na plně zaměstnané, podle předběžných údajů) dosáhl ve 2. čtvrtletí roku 2023 ve Zlínském kraji **201,0 tis. osob**, což bylo o 1,1 % méně než ve stejném období roku 2022 (zahrnuti jsou i zaměstnanci sledovaných subjektů pracujících mimo území ČR). V rámci celé republiky došlo ve Zlínském kraji k největšímu poklesu počtu zaměstnanců. Navýšení zaznamenaly pouze kraje Plzeňský a Hl. m. Praha. Na úrovni celé České republiky došlo k navýšení průměrného evidenčního počtu zaměstnanců o 0,6 %.

Průměrná hrubá měsíční mzda (přepočtena na plně zaměstnané) vzrostla ve srovnání s 2. čtvrtletím roku 2022 ve všech krajích, nejméně v Hlavním městě Praze (o 6,4 %), nejvíce v kraji Středočeském (o 8,5 %). Ve Zlínském kraji **zvýšení průměrné hrubé měsíční mzdy o 8,2 % na 39 019 Kč** znamenalo třetí nejvyšší mezikrajské navýšení a zároveň nadprůměrný republikový nárůst. Od republikové úrovně (43 193 Kč) dělilo výši mzdy 4 174 Kč, krajsky tak byla čtvrtou nejnižší.

### EKONOMICKÁ AKTIVITA A MÍRA NEZAMĚSTNANOSTI

Ve 2. čtvrtletí roku 2023 pracovalo v kraji **v hlavním zaměstnání 277,4 tis. osob**, z toho 55,7 % mužů a 44,3 % žen. **Další zaměstnání mělo 7,3 tis. osob** s převahou žen (60,0 %). Míra ekonomické aktivity v kraji činila 59,1 % (podíl počtu zaměstnaných a nezaměstnaných k počtu všech osob ve věku 15 let a více) a v mezikrajském srovnání byla šestou nejnižší. Obecná míra nezaměstnanosti v kraji ve 2. čtvrtletí dosáhla 2,1 %. Ve stejném období roku 2022 činila 1,6 %.

### NEZAMĚSTNANOST

Úřad práce evidoval ve Zlínském kraji k 30. 6. 2023 **celkem 9 949 uchazečů o zaměstnání**. Meziročně vzrostl počet uchazečů o 4,5 %. Podíl nezaměstnaných osob činil 2,48 % a byl po Jihočeském kraji druhý nejnižším. Celorepublikový průměr dosáhl hodnoty 3,40 %. Počet **volných pracovních míst v evidenci úřadu práce meziročně klesl o 30,4 % na 8 571**, z toho 805 míst bylo vhodných pro osoby se zdravotním postižením, tj. o 27,2 % méně než ve stejném období roku 2022.

### EKONOMICKÉ SUBJEKTY

V **registru ekonomických subjektů** bylo ve Zlínském kraji k 30. 6. 2023 registrováno **131 718 jednotek**. Subjekty v kraji tvořily 4,7 % z celkového počtu 2,8 mil. ekonomických subjektů ČR. Fyzické osoby (celkem 100 619 včetně zahraničních fyzických osob) představovaly 76,4 % z celkového počtu registrovaných jednotek. Právnícké osoby byly zastoupeny počtem 31 099, tj. 23,6 %.

Podle klasifikace ekonomických činností CZ-NACE mělo uvedeno 22,1 tis. subjektů jako hlavní činnost velkoobchod a maloobchod; opravy a údržba motorových vozidel. Následovaly subjekty ve zpracovatelském průmyslu (19,4 tis. jednotek), stavebnictví (17,1 tis. jednotek). Nad 10 tis. subjektů se dostalo ještě odvětví profesní, vědecké a technické činnosti, pod které spadalo 15,3 tis. jednotek.

### STAVEBNÍ POVOLENÍ

Od počátku roku bylo ve Zlínském kraji **vydáno 1 902 stavebních povolení** (dle předběžných údajů), což znamenalo snížení o 10,8 % proti stejnému období roku 2022. Největší pokles v kraji (o 25,3 %) a nejmenší počet vydaných stavebních povolení (342) evidoval okres Kroměříž. Pokles zaznamenaly rovněž okresy Uherské Hradiště (o 13,9 %) a Zlín (o 6,6 %). Jediný okres Vsetín zaznamenal nárůst o 0,4 %. Na bytové stavby připadlo 38,3 % ze všech vydaných povolení, na nebytové stavby 24,7 % a na inženýrské stavby 37,0 %.

Celková **orientační hodnota staveb** v kraji, na něž byla vydána stavební povolení, **činila 11,1 mld. Kč**, což znamenalo meziroční nárůst o 12,8 %. Průměrná hodnota jednoho stavebního povolení dosáhla 5,9 mil. Kč. Mezi okresy se pohybovala od 5,0 mil. Kč (okres Uherské Hradiště) po 7,4 mil. Kč (okres Kroměříž). Počtem vydaných stavebních povolení se řadil Zlínský kraj na 11. místo mezi kraje. Ještě méně povolení bylo vydáno v kraji Libereckém, Hl. městě Praze a nejméně v Karlovarském kraji (984, orientační hodnota staveb 3,7 mld. Kč). Naopak nejvíce stavebních povolení bylo vydáno ve Středočeském kraji (7 281, orientační hodnota staveb 35,0 mld. Kč).

## BYTOVÁ VÝSTAVBA

Počet **zahájených bytů** se na celorepublikové úrovni snížil o 20,2 %. Snížení zaznamenaly rovněž všechny kraje, z nichž Královéhradecký nejméně (o 2,3 %). Ve Zlínském kraji se jednalo o meziroční pokles 22,0 %, 7. nejvyšší mezi kraji, přičemž nejvyšší pokles nastal v kraji Olomouckém (o 48,7 %). Počet **dokončených bytů** vzrostl v ČR o 2,9 %, ve Zlínském kraji o 16,6 %. Jednalo se o 4. nejvyšší nárůst mezi 9 kraji, ve kterých se počet dokončených bytů meziročně zvýšil. Nejvyšší nárůst zaznamenal Liberecký kraj (o 24,6 %). Od počátku roku bylo ve Zlínském kraji dokončeno 794 bytových jednotek, z toho 518 v nově postavených rodinných domech a 218 v nových bytových domech. Také u zahájené výstavby převažovaly byty v nových rodinných domech, které z celkového počtu 657 bytů tvořily 67,3 % (442 jednotek). V nových bytových domech započala výstavba 145 bytů. Ve všech okresech Zlínského kraje došlo k poklesu zahájených bytů, nejvíce v okrese Kroměříž (o 47,7 %), nejméně v okrese Zlín (3,2 %). Okres Kroměříž evidoval jako jediný okres v kraji pokles dokončených bytů (o 23,1 %), největší nárůst nastal v okrese Uherské Hradiště (o 72,9 %).

## ZEMĚDĚLSTVÍ

V 1. pololetí 2023 dosáhla v kraji **výroba masa** v jatečné hmotnosti celkem (bez drůbežího) 4 569 t, z toho 2 214 t tvořilo maso vepřové. Meziročně výroba masa poklesla o 5,6 %. Největší pokles zaznamenal Karlovarský kraj (o 14,5 %). Ve dvou krajích nastal nárůst výroby masa, a to v Královéhradeckém (o 5,5 %) a Pardubickém (o 1,9 %). Největším producentem masa (bez drůbežího) byl v České republice Jihočeský kraj (25 960 t v jatečné hmotnosti).

**Osevní plochy** obilovin v kraji k 31. 5. 2023 zaujímaly 50 198 ha a meziročně se snížily o 5,2 %. Z toho pšenicí bylo oseto 65,2 %, ječmenem 23,4 % a kukuřicí na zrno 7,6 % osevních ploch obilovin. U všech obilovin došlo k meziročnímu poklesu. Nejvíce u kukuřice na zrno (o 24,9 %), nejméně u pšenice (o 1,9 %). Nárůst osevních ploch nastal u cukrové řepy (o 16,4 % na 2 096 ha), řepky (o 9,4 % na 13 539 ha) a kukuřice na zeleno (o 12,0 % na 8 251 ha).

## PRŮMYSL

Ve Zlínském kraji bylo během 1. pololetí roku 2023 evidováno v průměru **182 průmyslových podniků** se 100 a více zaměstnanci, v nichž pracovalo 50 781 fyzických osob (průměrný evidenční počet zaměstnanců, dle předběžných údajů). Průměrná hrubá měsíční mzda se meziročně zvýšila ve všech krajích, ve Zlínském kraji o 10,0 %, přičemž se jednalo o čtvrté nejvyšší navýšení mezi kraji. Přesto **průměrná hrubá měsíční mzda** zaměstnance v průmyslové výrobě ve Zlínském kraji činila **41 248 Kč** a jednalo se o pátou nejnižší mzdu mezi kraji. Proti nejnižší průměrné mzdě, která byla zjištěna v Olomouckém kraji (39 157 Kč), byla vyšší o 2 091 Kč. Účtí nejvyšší, zjištěné ve Středočeském kraji (56 902 Kč), byla nižší o 15 654 Kč. Na úrovni republiky činila průměrná hrubá měsíční mzda v průmyslových podnicích 45 437 Kč a meziročně se zvýšila o 9,7 %.

**Tržby z prodeje výrobků a služeb průmyslové povahy** se ve Zlínském kraji meziročně zvýšily o 3,2 % na 113,3 mld. Kč. Za celou Českou republiku došlo k nárůstu o 11,8 % na 2 484,1 mld. Kč.

## STAVEBNICTVÍ

V podnicích s **převažující stavební činností** s 50 a více zaměstnanci se sídlem v kraji bylo v 1. pololetí 2023 v průměru evidováno **3 368 fyzických osob** (dle předběžných údajů). Ve srovnání se stejným obdobím minulého roku to bylo o 4,0 % méně. Počet zaměstnanců meziročně klesl v 9 krajích, nejvýrazněji v Karlovarském (o 24,2 %). **Průměrná hrubá měsíční mzda zaměstnance ve stavebnictví** ve Zlínském kraji dosáhla **38 693 Kč** a meziročně vzrostla o 6,5 % (9. příčka v růstu mezd mezi kraji). Ve všech krajích došlo k navýšení mzdy, nejvíce v kraji Karlovarském (o 19,5 %). Zlínský kraj zaznamenal třetí nejnižší průměrnou hrubou mzdu po Královéhradeckém (31 123 Kč) kraji a Karlovarském (36 261 Kč). Proti celorepublikovému průměru zaostával Zlínský kraj o 7 492 Kč.

Objem základní stavební výroby (ZSV) subjektů se sídlem v kraji se meziročně zvýšil o 3,3 % a dosáhl za sledované období výše 3,1 mld. Kč b. c., tj. 3,1 % z celkového objemu v České republice (100,1 mld. Kč b. c.). V tuzemském pozemním stavitelství se objem stavební výroby ve Zlínském kraji zvýšil o 0,8 % na 2,0 mld. Kč b. c. V inženýrském stavitelství byl zaznamenán nárůst o 6,3 % a výroba dosáhla 1,0 mld. Kč b. c.

## NÁVŠTĚVNOST V HROMADNÝCH UBYTOVACÍCH ZAŘÍZENÍCH

Zlínský kraj v 1. pololetí 2023 navštívilo a v **hromadných ubytovacích zařízeních** se ubytovalo dle předběžných údajů **360,3 tis. hostů**, z toho 15,6 % nerezidentů. **Celkový počet přenocování dosáhl 945,6 tis. nocí**. Meziročně vzrostl počet hostů o 9,1 % a počet přenocování o 2,5 %. Mezi nejpočetnější návštěvníky ze zahraničí patřili hosté ze Slovenska (20,2 tis. osob), Německa a Polska (7,1 tis. a 6,2 tis. osob). V celé ČR vzrostl počet hostů proti 1. pololetí 2022 o 21,9 % na 9,6 mil. a počet přenocování o 19,2 % na 23,7 mil. Nejvyšší nárůst hostů zaznamenal kraj Hl. město Praha (o 38,1 %), následoval kraj Karlovarský (o 28,8 %). Zlínský kraj evidoval třetí nejnižší navýšení hostů a nejnižší nárůst v počtu přenocování mezi kraji.

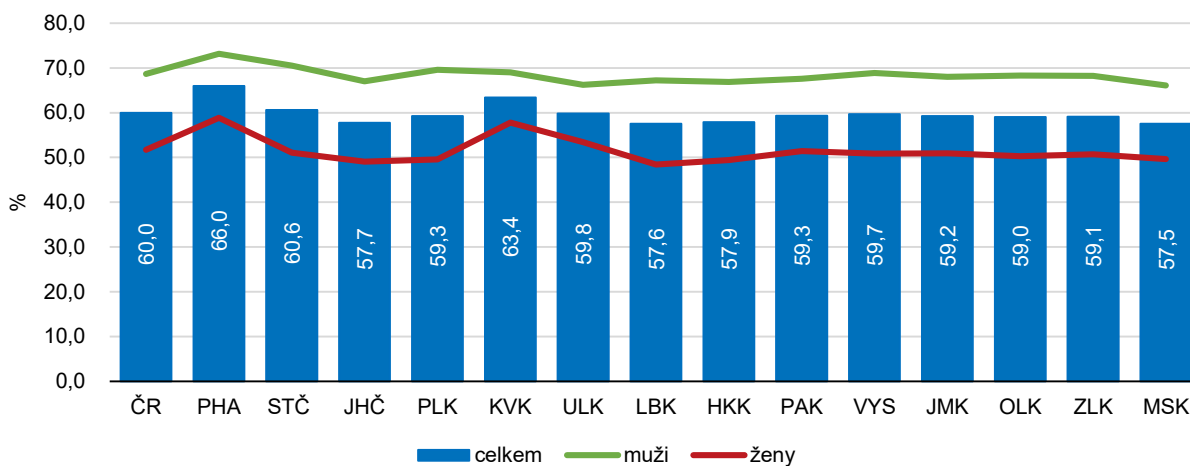
**Tab. 1 Pohyb obyvatel ve Zlínském kraji a jeho okresech k 30. 6. 2023**

(předběžné údaje)

|                    | Stav k 1. 1. 2023 | Živě narození | Zemřelí      | Přirozený přírůstek/ úbytek | Přistěhovalí | Vystěhovalí  | Přírůstek/ úbytek stěhováním | Celkový přírůstek/ úbytek | Stav k 30. 6. 2023 |
|--------------------|-------------------|---------------|--------------|-----------------------------|--------------|--------------|------------------------------|---------------------------|--------------------|
| <b>Kraj celkem</b> | <b>580 531</b>    | <b>2 365</b>  | <b>3 157</b> | <b>-792</b>                 | <b>4 721</b> | <b>3 581</b> | <b>1 140</b>                 | <b>348</b>                | <b>580 879</b>     |
| v tom okresy       |                   |               |              |                             |              |              |                              |                           |                    |
| Kroměříž           | 104 522           | 436           | 602          | -166                        | 1 048        | 895          | 153                          | -13                       | 104 509            |
| Uherské Hradiště   | 141 496           | 594           | 730          | -136                        | 1 429        | 1 080        | 349                          | 213                       | 141 709            |
| Vsetín             | 142 180           | 586           | 780          | -194                        | 1 384        | 1 014        | 370                          | 176                       | 142 356            |
| Zlín               | 192 333           | 749           | 1 045        | -296                        | 2 026        | 1 758        | 268                          | -28                       | 192 305            |

**Graf 1 Míra ekonomické aktivity podle krajů ve 2. čtvrtletí 2023**

(dle Výběrového šetření pracovních sil – VŠPS)

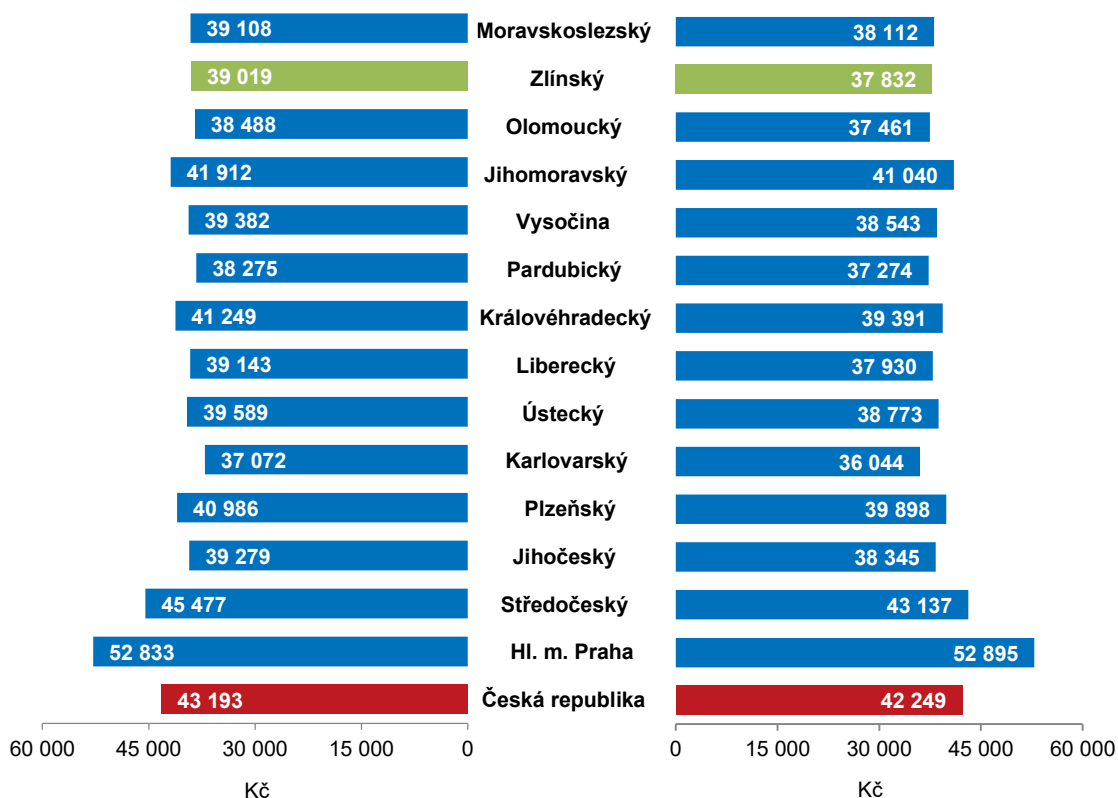


**Graf 2 Průměrná hrubá měsíční mzda podle místa pracoviště v ČR a v krajích**

(osoby přepracované na plně zaměstnané, dle předběžných údajů)

Průměrná mzda ve 2. čtvrtletí 2023

Průměrná mzda v 1. až 2. čtvrtletí 2023

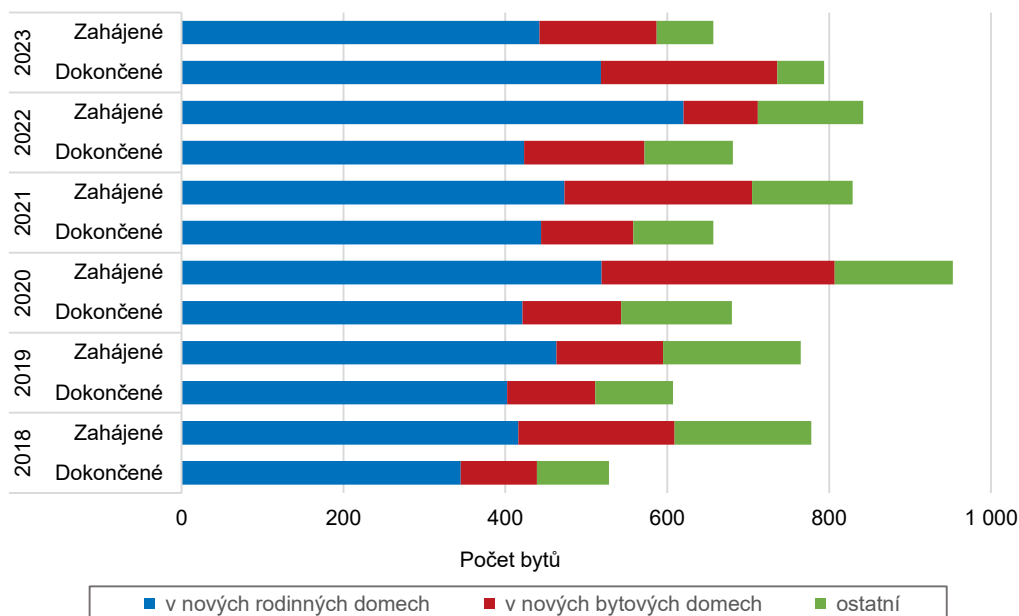


**Tab. 2 Vydaná stavební povolení podle druhu stavby a okresů ve Zlínském kraji v 1. pololetí 2023**

(předběžné údaje)

|                     | Vydaná stavební povolení |                          | v tom na stavby |               |                          |            |            |                   |                 | Orientační hodnota staveb |              |
|---------------------|--------------------------|--------------------------|-----------------|---------------|--------------------------|------------|------------|-------------------|-----------------|---------------------------|--------------|
|                     |                          |                          | budovy          | v tom         |                          |            |            | inženýrské stavby |                 |                           |              |
|                     | bytové                   |                          |                 | nebytové      |                          | dopravní   | ostatní    |                   |                 |                           |              |
|                     | nová výstavba            | změny dokončených staveb |                 | nová výstavba | změny dokončených staveb |            |            | celkem (mil. Kč)  | index 2023/2022 |                           |              |
| celkem              | index 2023/2022          |                          |                 |               |                          |            |            |                   |                 |                           |              |
| <b>Zlínský kraj</b> | <b>1 902</b>             | <b>89,2</b>              | <b>1 198</b>    | <b>385</b>    | <b>344</b>               | <b>188</b> | <b>281</b> | <b>136</b>        | <b>568</b>      | <b>11 134</b>             | <b>112,8</b> |
| v tom okresy:       |                          |                          |                 |               |                          |            |            |                   |                 |                           |              |
| Kroměříž            | 342                      | 74,7                     | 201             | 69            | 51                       | 32         | 49         | 27                | 114             | 2 534                     | 186,6        |
| Uherské Hradiště    | 485                      | 86,1                     | 321             | 111           | 86                       | 48         | 76         | 37                | 127             | 2 412                     | 101,8        |
| Vsetín              | 519                      | 100,4                    | 325             | 100           | 97                       | 57         | 71         | 27                | 167             | 3 050                     | 141,9        |
| Zlín                | 556                      | 93,4                     | 351             | 105           | 110                      | 51         | 85         | 45                | 160             | 3 138                     | 78,6         |

**Graf 3 Zahájené a dokončené byty ve Zlínském kraji za 1. pololetí**



**Graf 4 Hosté ubytovaní v hromadných ubytovacích zařízeních podle čtvrtletí ve Zlínském kraji**

