

Hospodářský vývoj Zlínského kraje v 1. a 2. čtvrtletí 2018

ZAMĚSTNANOST A MZDY

Za 1. a 2. čtvrtletí roku 2018 činil počet zaměstnanců v České republice 4 055,6 tis. osob (osoby přepočtené na plně zaměstnané) a průměrná republiková mzda dosáhla 31 062 Kč. Mzda oproti stejnému období loňského roku vzrostla o 8,6 %. Ve Zlínském kraji se počet zaměstnanců pohyboval okolo 208,2 tis. osob, což bylo o 1,8 % více, než za stejné období loni a mzda narostla o 9,0 %.

Za dané období činila ve Zlínském kraji průměrná mzda 27 345 Kč. Nejvyšší průměrná mzda byla mezi kraji v Hl. městě Praze s 39 309 Kč (o 11 964 Kč více než ve Zlínském kraji) a naopak v Karlovarském kraji byla mzda nejnižší v republice (27 147 Kč). Dosahovala o 198 Kč méně, než ve Zlínském kraji. K největšímu meziročnímu navýšení průměrné mzdy došlo v Královéhradeckém kraji (o 9,7 %). Naopak nejméně stouply mzdy v Hl. městě Praze (o 6,9 %) a Plzeňském kraji (o 7,9 %).

EKONOMICKÁ AKTIVITA A MÍRA NEZAMĚSTNANOSTI

Na základě výsledků výběrového šetření pracovních sil prováděného Českým statistickým úřadem se v kraji ve 2. čtvrtletí roku 2018 nacházelo ve Zlínském kraji v **hlavním zaměstnání 288,1 tis. osob** (z toho 164,5 tis. mužů a 123,6 žen). Podíl zaměstnaných byl ve zpracovatelském průmyslu (38,9 %). V průmyslu pracovalo celkově 40,4 % všech zaměstnanců, což je 2. nejvyšší podíl ze všech krajů. Vyšší hodnotu vykázal už jen Liberecký kraj (41,5 %). Následoval velkoobchod a maloobchod, opravy a údržba motorových vozidel s 12,2 % a stavebnictví (8,6 %). Míra ekonomické aktivity v kraji činila 59,2 % (podíl počtu zaměstnaných a nezaměstnaných k počtu všech osob starších 15 let v %), což bylo o 1,3 p.b. méně než republikový průměr. Nižší míra ekonomické aktivity byla zjištěna v kraji Ústeckém (57,8 %) a Libereckém (58,7 %), v Kraji Vysočina a Královéhradeckém kraji (shodně 58,9 %). Ve 2. čtvrtletí 2018 v kraji dosáhla obecná míra nezaměstnanosti (osoby ve věku 15 let a více) 1,8 %, což bylo o 1,8 p.b. méně než hodnota za stejné období loňského roku.

NEZAMĚSTNANOST

V evidenci úřadu práce bylo k 30. 6. 2018 ve Zlínském kraji 10 420 uchazečů o zaměstnání. Z toho tvořilo 2,3 tis. osob se zdravotním postižením (pokles o 20,2 p.b. oproti stejnému období za rok 2017) a 300 absolventů škol (snížení o 37 p.b.). Mezi kraji v České republice byl nejnižší podíl nezaměstnaných osob v Pardubickém (1,84 %) a Plzeňském kraji (1,87 %). Naopak nejvyšší podíl vykázal Ústecký (4,62 %) a Moravskoslezský kraj (4,70 %). Zlínský kraj se umístil na 6. místě s 2,46 %. Oproti minulému čtvrtletí se posunul o jednu příčku nahoru.

Na úřadech práce v kraji bylo k dispozici 10 936 pracovních míst, což tvořilo v rámci republiky 3,6 % a šlo o nárůst o 33,8 % oproti stejnému období roku 2017.

ORGANIZAČNÍ STATISTIKA

V registru ekonomických subjektů bylo v kraji ke **konci června 2018 evidováno 143 071 jednotek**. Jednalo se o 5,0 % z celkového počtu těchto organizací v celé ČR (2 868,4 tis.). Právnícké osoby byly v kraji zastoupeny počtem 28 408, tj. 3,8 % z celkového počtu těchto jednotek v ČR. Obchodní společnosti byly zastoupeny 16 437 organizacemi (3,3%).

Pořadí nejčastějších odvětví činností dle CZ-NACE se dlouhodobě příliš nemění. Celkem 30 489 subjektů vykazovalo jako hlavní činnost velkoobchod, maloobchod a opravy a údržbu motorových vozidel. Následovaly jednotky ve zpracovatelském průmyslu, kde působilo 21 106, pak ve stavebnictví s počtem 18 636 a profesní, vědecké a technické činnosti (15 622 subjektů).

STAVEBNÍ POVOLENÍ

Během 1. až 2. čtvrtletí roku 2018 bylo v kraji **vydáno 1 959 stavebních povolení**, což bylo o 7,1 % méně, než ve srovnatelném období minulého roku. Pokles nastal ve všech okresech Zlínského kraje, avšak největší vykázal okres Kroměříž (16,5 % oproti stejnému období v roce 2017) a Zlín (7,6 %). Celková

orientační hodnota staveb v kraji, na něž byla vydána stavební povolení, činila 7 166 mil. Kč, což znamenalo nárůst oproti stejnému období loňského roku o 13,9 %. Průměrná hodnota jednoho stavebního povolení byla 3 658 tis. Kč. Tato hodnota byla zjištěna nejvyšší v okrese Uherské Hradiště (4 246 tis. Kč na 1 stavební povolení). Na novou bytovou výstavbu připadlo 410 povolení, jejichž orientační hodnota byla 1 881 mil. Kč. Celkově byl největší počet stavebních povolení vydán v okrese Zlín, celkem 572, avšak s meziročním poklesem o 7,6 %. Index orientační hodnoty staveb se meziročně nejvíce zvýšil v okrese Vsetín – o 73,0 %.

BYTOVÁ VÝSTAVBA

Za 1. až 2. čtvrtletí 2018 byla v kraji **zahájena výstavba 778 bytů**, což činilo nárůst o 31,0 % oproti stejnému období roku 2017. K poklesu zahájené výstavby bytů došlo v okrese Kroměříž, o celých 10,9 %. Nejvyšší nárůst nastal v okrese Uherské Hradiště, kde meziročně vzrostl počet zahájených bytů o 110,3 %. V okrese Vsetín se počet zahájených bytů vzrostl o 3,8 %. Ve Zlínském okrese se výstavba meziročně zvýšila o 28,7 %.

Dokončeno bylo v kraji za sledované období 529 bytů, tedy o 41,4 % více, než za 1. až 2. čtvrtletí v předchozím roce. Nejvíce dokončených bytů bylo v okrese Zlín (240), nejméně pak v okrese Kroměříž (39). V celé republice se dokončilo 14 913 bytů, z čehož podíl Zlínského kraje činil 3,5 %. Celkově v republice převažovaly byty v rodinných domech, kterých bylo dokončeno 8 555 (podíl Zlínského kraje byl 4,0 %) a v bytových domech šlo o 4 417 jednotek (podíl ZLK byl 2,1 %). Ve stavebně upravených nebytových prostorách bylo dokončeno 587 bytů (podíl ZLK 3,4 %).

ZEMĚDĚLSTVÍ

Produkce masa (bez drůbežího) za 1. až 2. čtvrtletí stoupla ve Zlínském kraji meziročně o 0,6 % (5 326 t). Narostla produkce skopového a kozího (o 2,0 % na 5 t), hovězího a telecího masa (o 3,8 % na 1 994 t) a koňského masa (o 21,8 %, na 1 t). Největším producentem masa (bez drůbežího) v České republice byl Jihočeský kraj (27 442 t) a Kraj Vysočina (18 806 t).

K 31. 5. 2018 bylo v ČR 1 339 056 ha osevních ploch; z toho podíl ve Zlínském kraji činil 3,8 % (51 225 ha, nárůst o 1,1 % oproti roku 2017). Na největší ploše byla v kraji vyseta pšenice (33 555 ha). Pro píce bylo vyhrazeno 19 262 ha a řepku 15 859 ha.

PRŮMYSL

V průmyslových podnicích v České republice se 100 a více zaměstnanci činil počet zaměstnanců v 1. až 2. čtvrtletí tohoto roku 864 404 osob, což znamenalo meziroční nárůst o 2,1 %. Ke zvýšení došlo ve většině krajů. Nejvyšší meziroční pokles byl zaznamenán v Karlovarském kraji (2,1 %). Ve Zlínském kraji se počet navýšil o 3,2 % na 55 266 fyzických osob, což znamenalo 6,4 % z průměrného evidenčního počtu zaměstnanců v republice. Za toto období bylo v kraji evidováno **186 průmyslových podniků** se 100 a více zaměstnanci, které zaměstnávaly **55 266 fyzických osob**. Průměrná hrubá měsíční mzda zaměstnance na úrovni republiky vzrostla o 8,0 %, ve Zlínském kraji to bylo 7,8 % na 30 671 Kč. Mzda v kraji byla oproti republikovému průměru nižší o 3 327 Kč. Nejnižší průměrnou mzdu, která byla v Olomouckém kraji (29 685 Kč), převyšovala o 986 Kč.

Tržby z prodeje výrobků a služeb průmyslové povahy se za 1. až 2. čtvrtletí 2018 zvýšily v republice proti stejnému období minulého roku o 1,2 %. Ve Zlínském kraji šlo o 1,6 %.

STAVEBNICTVÍ

V podnicích s převažující stavební činností s 50 a více zaměstnanci se sídlem ve Zlínském kraji v prvních dvou sledovaných čtvrtletí roku 2018 bylo v průměru zaměstnáno 3 840 osob. Ve srovnání se stejným obdobím minulého roku to bylo o 5,7 % méně. V mezikrajském srovnání se snížil počet zaměstnanců v tomto odvětví nejvíce v kraji Karlovarském (o 14,0 %). Průměrná hrubá měsíční mzda ve stavebních podnicích ve Zlínském kraji činila 29 472 Kč, což znamenalo nárůst o 6,4 % oproti stejnému období roku 2017. Do nejvyšší mzdy ve stavebnictví v České republice, která byla v Hl. městě Praze, chybělo v kraji 12 270 Kč.

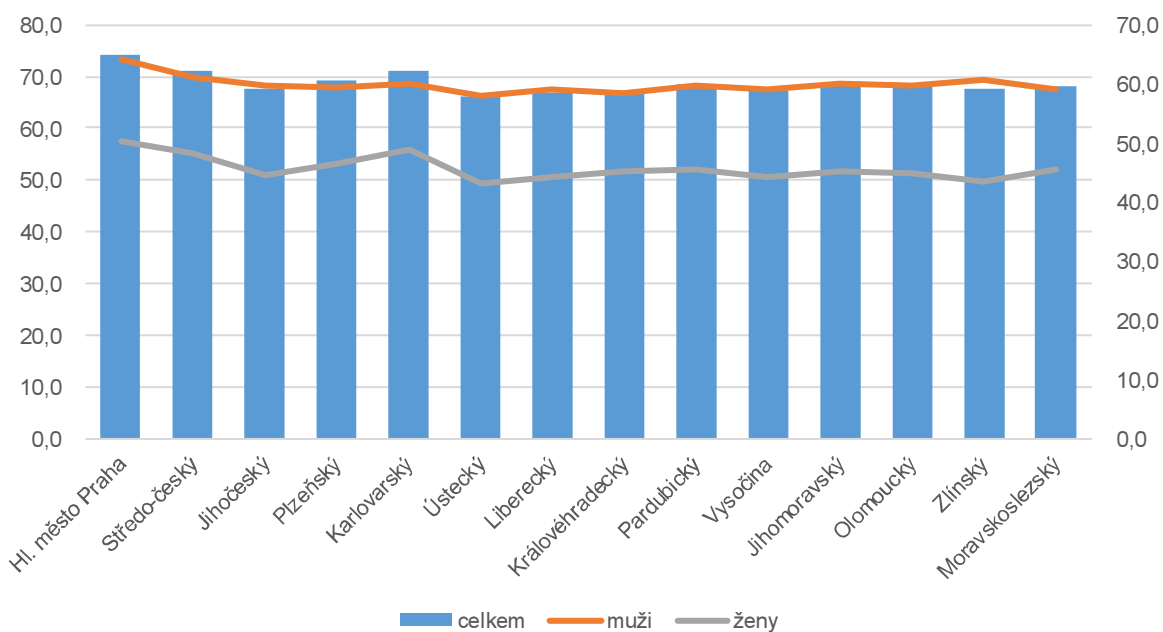
Objem základní stavební výroby (ZSV) v kraji meziročně vzrostl o 10,6 % a dosáhl za 1. až 2. čtvrtletí roku 2018 výše 2 454 mil. Kč b.c. V pozemním stavitelství došlo k nárůstu stavební výroby o 7,8 % na 1 535 mil. Kč b.c. Nejvíce narostl objem v inženýrském stavitelství - meziročně o 18,9 % a výroba dosáhla 799 mil. Kč b.c.

Počet obyvatel ve Zlínském kraji a jeho okresech v 1. pololetí 2018

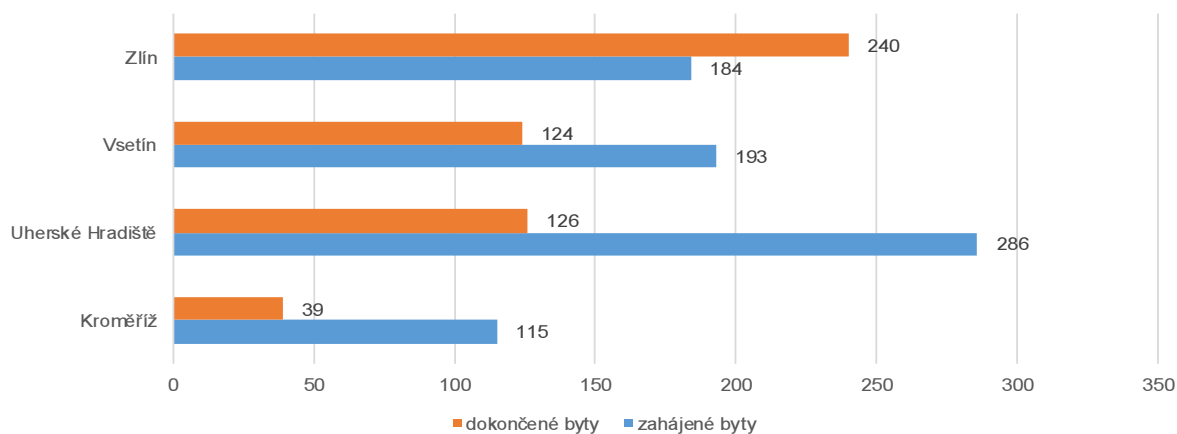
(předběžné údaje)

	Stav na počátku období 1. ledna 2018			Střední stav obyvatelstva			Stav ke konci období 30. června 2018		
	celkem	muži	ženy	celkem	muži	ženy	celkem	muži	ženy
Kraj celkem	583 056	285 777	297 279	582 908	285 747	297 161	582 876	285 799	297 077
v tom okresy									
Kroměříž	105 670	51 696	53 974	105 673	51 695	53 978	105 632	51 670	53 962
Uherské Hradiště	142 434	69 932	72 502	142 395	69 904	72 491	142 378	69 902	72 476
Vsetín	143 291	70 504	72 787	143 264	70 517	72 747	143 265	70 545	72 720
Zlín	191 661	93 645	98 016	191 576	93 631	97 945	191 601	93 682	97 919

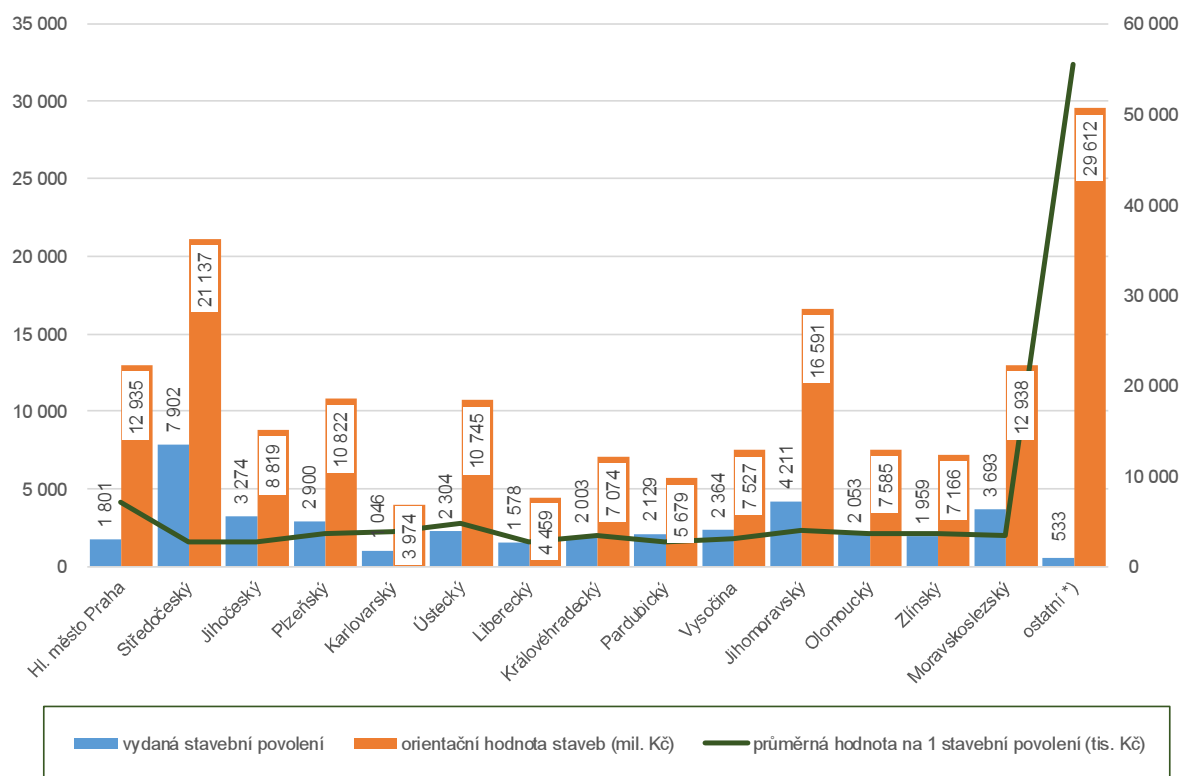
Míra ekonomické aktivity ve 2. čtvrtletí 2018 (v %)



Zahájené a dokončené byty v okresech Zlínského kraje v 1. až 2. čtvrtletí 2018



Vydaná stavební povolení, orientační hodnota staveb a průměrná hodnota na 1 stavební povolení podle krajů v 1. a 2. čtvrtletí 2018



*) územně nerozděleno

Uchazeči o zaměstnání v evidenci úřadu práce ve Zlínském kraji a jeho okresech k 30. 6. 2018

Pramen: Ministerstvo práce a sociálních věcí

	Uchazeči o zaměstnání v evidenci úřadu práce		z toho			
	celkem	index 2018/2017	dosažitelní ve věku 15–64 let	index 2018/2017	ženy	index 2018/2017
Kraj celkem	10 420	73,1	9 289	69,3	5 386	72,0
v tom okresy						
Kroměříž	2 282	70,9	2 062	71,5	1 196	70,9
Uherské Hradiště	2 310	73,0	2 034	66,7	1 289	72,3
Vsetín	2 941	74,9	2 636	68,6	1 406	72,1
Zlín	2 887	73,0	2 557	70,4	1 495	72,6
						dokončení
	z toho					
	osoby se zdravotním postižením	index 2018/2017	absolventi škol	index 2018/2017	s nárokem na podporu v nezaměstnanosti	index 2018/2017
Kraj celkem	2 287	79,8	300	63,0	3 689	88,8
v tom okresy						
Kroměříž	488	77,3	66	75,9	729	94,1
Uherské Hradiště	568	77,0	78	54,9	840	84,2
Vsetín	627	87,0	83	83,0	1 062	94,9
Zlín	604	77,8	73	49,7	1 058	83,9