

Hospodářský vývoj Zlínského kraje ve 3. čtvrtletí 2018

ZAMĚSTNANOST A MZDY

Při srovnání 3. čtvrtletí 2018 se stejným obdobím roku 2017, zjistíme, že se zvýšil průměrný evidenční počet zaměstnanců (přepočteno na plně zaměstnané) o 1,2 % v celé České republice a o 1,1 % ve Zlínském kraji. V krajích byl zaznamenán největší nárůst v Hlavním městě Praze (o 3,3 %), Libereckém (o 1,7 %) a Pardubickém (o 1,2 %) kraji. Zlínský kraj dosáhl na 4. příčku. V subjektech se sídlem na území Zlínského kraje (včetně zaměstnanců sledovaných subjektů pracujících mimo území ČR) **bylo zaměstnáno 209,3 tis. osob**, což je 5,2 % z počtu zaměstnanců v celé ČR.

Navýšily se i průměrné mzdy. Ve Zlínském kraji narostla mzda oproti stejnému období roku 2017 o 8,7 % na 28 050 Kč. V České republice činila za dané období průměrná mzda 31 516 Kč, což znamenalo nárůst o 8,5 %. Nejvyšší průměrná mzda byla mezi kraji v Hl. městě Praze a činila 39 298 Kč (o 11 248 Kč více než ve Zlínském kraji). V Karlovarském kraji byla mzda nejnižší v republice (27 994 Kč). K největšímu navýšení průměrné mzdy došlo v Jihočeském (o 9,5 %), Královohradeckém (o 9,2 %) a Olomouckém (o 9,1 %) kraji. Naopak nejméně meziročně stouply mzdy v Hl. městě Praze a Libereckém kraji (shodně o 7,8 %) a Plzeňském kraji (o 7,2 %).

EKONOMICKÁ AKTIVITA A MÍRA NEZAMĚSTNANOSTI

Na základě výsledků výběrového šetření pracovních sil prováděného Českým statistickým úřadem se v kraji ve 3. čtvrtletí roku 2018 nacházelo v **hlavním zaměstnání 287,3 tis. osob** (z toho 161,5 tis. mužů, tj. 56,2 %). Nejvyšší podíl zaměstnaných byl ve zpracovatelském průmyslu - 38,0 %, což byl 2. nejvyšší podíl v ČR (Liberecký kraj měl podíl 40,6 %). Ve Zlínském kraji následoval velkoobchod a maloobchod, opravy a údržba motorových vozidel s 12,4 % a stavebnictví (8,2 %). Míra ekonomické aktivity v kraji činila 58,9 % (podíl počtu zaměstnaných a nezaměstnaných k počtu všech osob starších 15 let v %), což bylo o 1,8 p.b. méně, než republikový průměr. Nejnižší míru ekonomické aktivity vykázaly kraje Ústecký (58,3 %) a Liberecký (57,7 %). Ve 3. čtvrtletí 2018 v kraji dosáhla obecná míra nezaměstnanosti v kraji 1,5 %, což byla hodnota o 1,7 p.b. nižší, než za stejné období roku 2017.

NEZAMĚSTNANOST

K 30. 9. 2018 bylo ve Zlínském kraji **v evidenci úřadu práce 10 600 uchazečů** o zaměstnání. Z toho bylo 2,1 tis. osob se zdravotním postižením a 706 absolventů škol. V krajích v České republice byl nejnižší podíl nezaměstnaných osob v Pardubickém (1,88 %) a Jihočeském (1,97 %) kraji a naopak nejvyšší hodnoty dosáhl v Ústeckém (4,55 %) a Moravskoslezském (4,60 %) kraji. Zlínský kraj se umístil na 6. místě s 2,50 %. Celorepublikový průměr podílu uchazečů o zaměstnání k 30. 9. 2018 činil 2,96 %.

Na úřadech práce v kraji bylo k dispozici 11 774 pracovních míst a při srovnání se stejným obdobím za předešlý rok došlo ke zvýšení o 31,2 %.

ORGANIZAČNÍ STATISTIKA

V kraji bylo v registru ekonomických subjektů **k 30. 9. 2018 evidováno 143 396 jednotek**. Jednalo se o 5,0 % z celkového počtu těchto organizací v celé ČR (2 879,1 tis.). Nejpočetnější byli živnostníci (včetně zahraničních), kteří v kraji tvořili 72,5 % (104,0 tis.). Právnícké osoby byly zastoupeny počtem 28 563, tj. 20,0 % a obchodní společnosti představovaly 16 579 organizací (11,6 %).

Pořadí nejčastějších odvětví činností dle CZ-NACE zůstalo ve srovnání s předešlými obdobími podobné. Celkem 30 632 subjektů mělo jako hlavní činnost velkoobchod, maloobchod a opravy a údržbu motorových vozidel. Následovaly subjekty ve zpracovatelském průmyslu, kde působilo 21 182 jednotek a pak ve stavebnictví s počtem 18 755.

STAVEBNÍ POVOLENÍ

Během 1. až 3. čtvrtletí roku 2018 bylo v kraji **vydáno 3 048 stavebních povolení**, což bylo o 6,5 % méně, než ve srovnatelném období minulého roku. Meziroční nárůst nastal pouze v okrese Vsetín

(o 1,6 %). Ostatní okresy vykázaly meziroční pokles, Kroměříž 17,7 %, Zlín 7,3 % a Uherské Hradiště 3,9 %. Celková orientační hodnota staveb v kraji, na něž byla vydána stavební povolení, činila 11 343 mil. Kč, což znamenalo pokles oproti stejnému období minulého roku o 4,1 %. Průměrná hodnota jednoho stavebního povolení byla 3 721 tis. Kč. Na novou bytovou výstavbu připadlo 669 povolení, jejichž orientační hodnota byla 3 009 mil. Kč. Největší počet stavebních povolení byl vydán v okrese Zlín, celkem 883, avšak s meziročním poklesem o 7,3 %.

BYTOVÁ VÝSTAVBA

U zahájených bytů vzrostla v kraji za 1. až 3. čtvrtletí 2018 bytová výstavba o 18,1 %, což tvořilo v celkovém objemu 24 742 zahájených bytů v České republice 4,6 %. Celkem se ve Zlínském kraji **začalo s výstavbou 1 148 bytů**, přičemž nejvíce jich bylo v okrese Uherské Hradiště (379), následoval Zlín (282), Vsetín (274) a Kroměříž (213).

Dokončeno bylo v kraji za sledované období 890 bytů, tedy o 50,3 % více, než za 1. až 3. čtvrtletí předchozího roku. Největší množství bytů bylo dokončeno v okrese Zlín, celkem 363, tj. o 152,1 % více, než za stejné období v roce 2017. V celé republice bylo zaznamenáno 23 304 dokončených bytů, z čehož Zlínský kraj činil 3,8 %. V kraji převažovaly byty v rodinných domech, kterých bylo dokončeno 568 a v bytových domech šlo o 190 jednotek. Celkově 51 bytů bylo v kraji dokončeno v nebytových budovách.

ZEMĚDĚLSTVÍ

V kraji celkově poklesla meziročně výroba masa (bez drůbežího) o 1,4 % (na 7 830 t). Ke snížení došlo především u vepřového masa a to o 5,0 % (na 4 796 t). Nárůst o 32,0 % byl zaznamenán u skopového a kozího masa (na 10 t) a o 4,9 % hovězího a telecího (na 3 023 t). Celorepublikově se produkce masa (bez drůbežího) navýšila o 0,9 % (na 207,8 tis. t). Také došlo ke snížení výroby vepřového a to o 0,3 % (na 155,8 tis. t). Nárůst nastal u skopového a kozího masa o 20,2 % (na 161 t).

Odhad sklizně k 15. 9. 2018 v České republice činil u obilovin 6 861,1 tis. tun, což bylo o 7,9 % méně než v roce 2017. K poklesu by podle prognózy mělo dojít u všech plodin s výjimkou řepky, kde byla celorepubliková sklizeň odhadnuta na 1 383,3 tis. t, tj. meziroční zvýšení o 20,7 %. Ve Zlínském kraji činil odhad sklizně obilovin 266,0 tis. t, o 9,5 % méně, než v roce 2017. Podle odhadu produkce všech plodin došlo meziročně k poklesu, opět s výjimkou řepky, u níž by se sklizeň měla navýšit o 11,2 % na 52,1 tis. t.

PRŮMYSL

Počet zaměstnanců v České republice v průmyslových podnicích se 100 a více zaměstnanci v 1. až 3. čtvrtletí 2018 činil 863 574 osob, což znamenalo meziroční nárůst o 1,9 %. Ke zvýšení došlo v 8 krajích, nejvyšší nárůst nastal v Ústeckém (o 6,8 %) a Libereckém (o 6,2 %) kraji. V 6 krajích se počet zaměstnanců snížil, nejvíce v Karlovarském (o 1,9 %) a Královéhradeckém (o 1,0 %) kraji. Zlínský kraj dosáhl navýšení o 2,8 %. Za toto období bylo v kraji evidováno **185 průmyslových podniků** se 100 a více zaměstnanci, které zaměstnávaly **55 169 fyzických osob**. Průměrná hrubá měsíční mzda zaměstnance na úrovni republiky meziročně vzrostla o 7,7 %, ve Zlínském kraji byl zaznamenán nárůst na 30 687 Kč (o 7,4 % více). Mzda v kraji byla oproti republikovému průměru nižší o 3 176 Kč. Nejnižší průměrnou mzdu, která byla v Olomouckém kraji (30 070 Kč), převyšovala o 617 Kč.

Tržby z prodeje výrobků a služeb průmyslové povahy se za 1. až 3. čtvrtletí 2018 zvýšily ve Zlínském kraji proti stejnému období minulého roku o 1,8 %. Celorepublikově šlo o 2,4 %.

STAVEBNICTVÍ

V podnicích s převažující stavební činností s 50 a více zaměstnanci se sídlem ve Zlínském kraji v 1. až 3. čtvrtletí roku 2018 bylo v průměru zaměstnáno 3 858 osob. Ve srovnání se stejným obdobím minulého roku to bylo o 5,6 % méně. Průměrná hrubá měsíční mzda ve Zlínském kraji činila 30 314 Kč, což znamenalo nárůst o 7,5 % oproti sledovanému období roku 2017, ale o 16,2 % méně, než celorepublikový průměr.

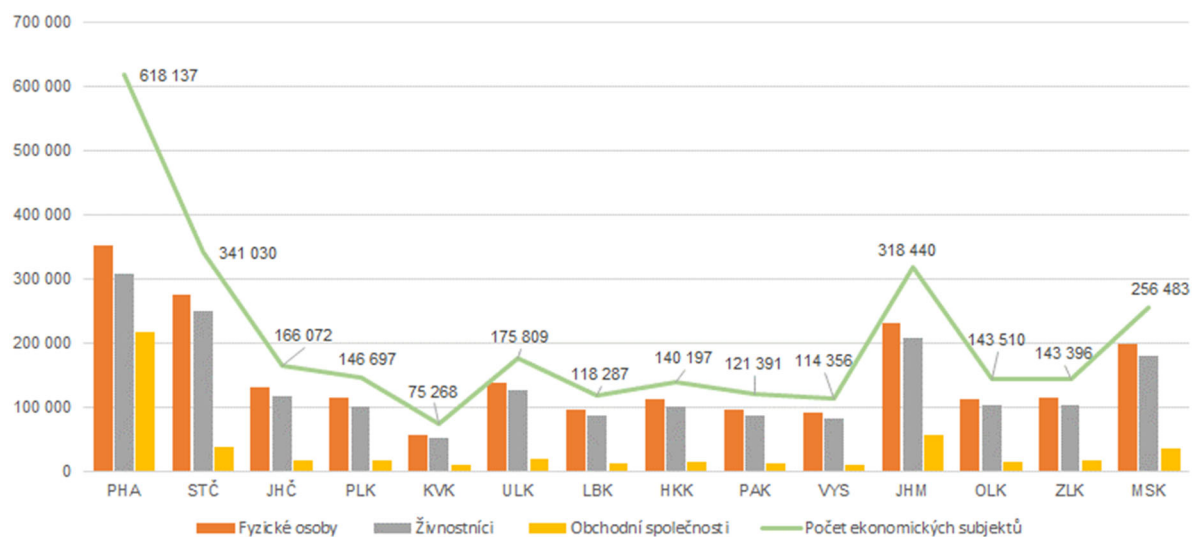
Objem základní stavební výroby (ZSV) v kraji meziročně stoupl o 17,1 % a dosáhl za sledované období roku 2018 výše 4 478 mil. Kč b.c. V pozemním stavitelství došlo k nárůstu stavební výroby o 12,7 % na 2 605 mil. Kč b.c. V inženýrském stavitelství bylo zaznamenáno ještě vyšší meziroční navýšení o 25,5 % a výroba dosáhla 1 708 mil. Kč b.c.

Počet obyvatel ve Zlínském kraji a jeho okresech v 1. - 3. čtvrtletí 2018

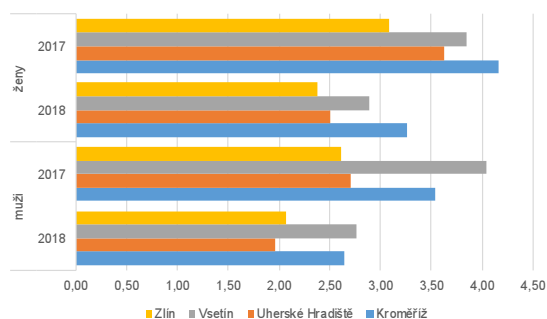
(předběžné údaje)

	Stav na počátku období 1. ledna 2018			Střední stav obyvatelstva			Stav ke konci období 30. září 2018		
	celkem	muži	ženy	celkem	muži	ženy	celkem	muži	ženy
Kraj celkem	583 056	285 777	297 279	582 866	285 752	297 114	582 860	285 840	297 020
<i>v tom okresy</i>									
Kroměříž	105 670	51 696	53 974	105 649	51 685	53 964	105 650	51 696	53 954
Uherské Hradiště	142 434	69 932	72 502	142 378	69 901	72 477	142 319	69 887	72 432
Vsetín	143 291	70 504	72 787	143 266	70 527	72 739	143 269	70 564	72 705
Zlín	191 661	93 645	98 016	191 573	93 639	97 934	191 622	93 693	97 929

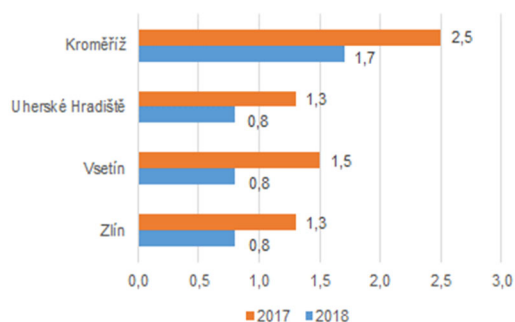
Počet ekonomických subjektů v jednotlivých krajích v ČR k 30. 9. 2018



Podíl nezaměstnaných osob v evidenci úřadu práce ve Zlínském kraji a jeho okresech k 30. 9. 2018 (v %)



Uchazeči o zaměstnání na 1 pracovní místo v evidenci úřadu práce v okresech Zlínského kraje k 30. 9. 2018 (2017)



Zahájené a dokončené byty podle druhu stavby ve Zlínském kraji a jeho okresech v 1. až 3. čtvrtletí 2018

	Byty		v tom						
	celkem	index 2018/2017	v rodinných domech	v bytových domech	v nástavbách, přístavbách a vestavbách k		v domovech - penzionicích a domovech pro seniory	v nebytových budovách	ve stavebně upravených nebytových prostorách
					rodinným domům	bytovým domům			
Zahájené byty									
Kraj celkem	1 148	118,1	687	201	54	15	24	118	49
v tom okresy									
Kroměříž	213	119,0	117	-	3	3	-	68	22
Uherské Hradiště	379	130,2	189	135	21	-	-	34	-
Vsetín	274	103,0	196	21	12	1	24	4	16
Zlín	282	119,5	185	45	18	11	-	12	11
Dokončené byty¹⁾									
Kraj celkem	890	150,3	568	190	32	16	-	51	33
v tom okresy									
Kroměříž	83	90,2	72	-	1	-	-	10	-
Uherské Hradiště	236	134,1	160	38	14	-	-	8	16
Vsetín	208	115,6	172	-	12	11	-	7	6
Zlín	363	252,1	164	152	5	5	-	26	11

¹⁾ předběžné údaje

Výroba masa v jatečné hmotnosti podle krajů v 1. až 3. čtvrtletí 2018 (v tunách)

