

## Hospodářský vývoj Zlínského kraje v 2. čtvrtletí 2022

### ZAMĚSTNANCI A MZDY

**Průměrný evidenční počet zaměstnanců** (přepočteno na plně zaměstnané) dosáhl ve 2. čtvrtletí roku 2022 **ve Zlínském kraji 203,8 tis. osob**, což bylo o 0,4 % více, než ve stejném období roku 2021 (zahrnuti jsou i zaměstnanci sledovaných subjektů pracujících mimo území ČR). V celé České republice došlo k nárůstu o 1,3 %. Mezi kraji se meziročně mírně snížil počet zaměstnaných ve dvou krajích, a to v Ústeckém a Libereckém. Nárůst ve Zlínském kraji řadil kraj na pomyslnou 9. příčku mezi kraji.

Ve všech krajích meziročně vzrostla průměrná hrubá mzda (přepočteno na plně zaměstnané). Nárůst se pohyboval od 1,6 % (Ústecký kraj) po 5,7 % (Hl. m. Praha). **Ve Zlínském kraji vzrostla průměrná hrubá mzda o 5,6 % na 35 864 Kč**. I přes druhý nejvyšší nárůst mezi kraji je v mezikrajském srovnání třetí nejnižší průměrnou mzdou. Proti republikovému průměru (40 086 Kč) je nižší o 4 222 Kč.

### EKONOMICKÁ AKTIVITA A MÍRA NEZAMĚSTNANOSTI

Ve 2. čtvrtletí roku 2022 bylo v kraji **v hlavním zaměstnání 274,4 tis. osob** (z toho 154,0 tis. mužů, tj. 56,1 %). **V dalším zaměstnání pracovalo 7,7 tis. osob**, z toho 4,7 tis. mužů. Míra ekonomické aktivity v kraji činila 57,9 % (podíl počtu zaměstnaných a nezaměstnaných k počtu všech osob starších 15 let v %) a v mezikrajském srovnání byla čtvrtá nejnižší. Obecná míra nezaměstnanosti ve 2. čtvrtletí v kraji dosáhla 2,3 %. Ve stejném období roku 2021 činila 1,9 %.

### NEZAMĚSTNANOST

Úřad práce evidoval **ve Zlínském kraji k 30. 6. 2022 celkem 9 517 uchazečů o zaměstnání**. Meziročně poklesl počet uchazečů o 18,1 %. Podíl nezaměstnaných byl 2,35 % a byl pod celorepublikovou úrovní (ta činila 3,13 %). Mezi kraji to byla 3. nejnižší hodnota. Počet **volných pracovních míst v evidenci úřadu práce** meziročně poklesl o 1,7 % na **12 322**. Z toho pro osoby se zdravotním postižením bylo 1 106 míst, tedy o 4,2 % méně než ve stejném období roku 2021.

### EKONOMICKÉ SUBJEKTY

V **registru ekonomických subjektů** bylo ve Zlínském kraji k 30. 6. 2022 evidováno **146 184 jednotek**. Jednalo se o 4,9 % z celkového počtu těchto organizací v ČR (celkem 2 996,3 tis.). Osoby podnikající dle živnostenského zákona (celkem 107 159 subjektů) tvořily nejpočetnější skupinu v kraji (včetně zahraničních) a představovaly 73,3 % z celkového počtu registrovaných jednotek. Právnícké osoby byly zastoupeny počtem 30 539, tj. 20,9 %.

Podle činnosti dle CZ-NACE zůstalo tradičně pořadí ve srovnání s předešlými obdobími podobné. Jako hlavní činností se 26,9 tis. subjektů zabývalo velkoobchodem a maloobchodem; opravami a údržbou motorových vozidel. Následovaly organizace ve zpracovatelském průmyslu, kde působilo 22,1 tis. jednotek a stavebnictvím se zabývalo 19,6 tis. organizací. Nad 10 tis. subjektů se dostalo ještě odvětví profesní, vědecké a technické činnosti, kam bylo zařazeno 16,5 tis. jednotek.

### STAVEBNÍ POVOLENÍ

Od počátku roku bylo ve Zlínském kraji **vydáno 2 133 stavebních povolení**, což bylo o 1,3 % méně, než ve stejném období roku 2021. K nejvyššímu meziročnímu nárůstu došlo v okrese Uherské Hradiště, a to o 14,4 %. Mírný nárůst byl zaznamenán v okrese Zlín (o 0,8 %). V okrese Kroměříž nastal pokles o 16,1 % a v okrese Vsetín o 2,8 %. Na bytové stavby připadlo 42,3 % ze všech vydaných povolení, na nebytové stavby 20,9 % a na inženýrské stavby 36,8 %.

**Celková orientační hodnota** staveb, na něž byla vydána stavební povolení, činila **9 871 mil. Kč**, což znamenalo meziroční nárůst o 12,7 %. Průměrná hodnota jednoho stavebního povolení byla v kraji 4 628 tis. Kč. Mezi okresy se pohybovala od 2 965 tis. Kč (okres Kroměříž) po 6 711 tis. Kč (okres Zlín). Počtem vydaných stavebních povolení se řadí Zlínský kraj na 11. místo mezi kraji. Ještě méně povolení bylo vydáno v kraji Libereckém, Hl. městě Praze a nejméně v Karlovarském kraji (1 132, orientační hodnota 6 228 mil. Kč). Naopak nejvíce stavebních povolení bylo vydáno ve Středočeském kraji (8 501, orientační hodnota 34 650 mil. Kč) a Jihomoravském kraji (4 927, orientační hodnota 28 704 mil. Kč).

## BYTOVÁ VÝSTAVBA

Na úrovni ČR meziročně vzrostl počet zahájených bytů o 9,6 %, mezi kraji byl nárůst zaznamenán v 10 krajích, z nichž ve Zlínském byl nejmenší (o 1,6 %). Počet dokončených bytů vzrostl v ČR o 2,6 %, ve Zlínském kraji o 3,7 %. Jednalo se o druhý nejnižší nárůst mezi 9 kraji, ve kterých se počet zahájených bytů meziročně zvýšil. Od počátku roku bylo v **kraji dokončeno 681** bytových jednotek, z toho 423 bylo v nově postavených rodinných domech a 149 v nových bytových domech. Také u **zahájené** výstavby převažují byty v nových rodinných domech, z celkového počtu **842 bytů** tvoří téměř tři čtvrtiny (620 jednotek). V nových bytových domech bylo započato s výstavbou 92 bytů. Mezi okresy je nejnižší počet zahájených i dokončených bytů v okrese Kroměříž (149 a 130), ale jedná se o nejvyšší meziroční nárůst, a to o 79,5 %, v případě dokončených bytů o 60,5 % (pouze v tomto okrese byl zjištěn meziroční nárůst).

## ZEMĚDĚLSTVÍ

**Výroba masa** v jatečné hmotnosti celkem (bez drůbežího) dosáhla v kraji v 1. pololetí **4 839 t**. Meziročně tak poklesla o 7,8 %. Největším producentem masa (bez drůbežího) byl v České republice Jihočeský kraj (27 716 t v jatečné hmotnosti). Meziročně nejvíce vzrostla produkce masa v Libereckém kraji, kde došlo ke zvýšení o 15,6 %.

**Osevní plochy obilovin** v kraji k 31. 5. 2022 představovaly **52 928 ha** a meziročně se zvýšily o 2,8 %. Z toho pšenicí bylo oseto 63,0 %, ječmenem 23,2 % a kukuřicí na zrno 9,6 % těchto osevních ploch. Meziroční zvýšení osevní plochy bylo zaznamenáno u pšenice a ječmene (o 9,1 % a 8,5 %), naopak u kukuřice na zrno došlo ke snížení o čtvrtinu. Osevní plochy brambor klesly na 189 ha (pokles o 11,3 %), cukrovky technické na 1 800 ha (pokles o 10,0 %) a řepky na 12 374 ha (pokles o 1,5 %).

## PRŮMYSL

Ve Zlínském kraji bylo během 1. pololetí roku 2022 evidováno průměrně **183 průmyslových podniků** se 100 a více zaměstnanci, v nichž pracovalo průměrně **51 797 fyzických osob**. Počet zaměstnanců se meziročně zvýšil o 1,5 %. Na celkovém počtu průmyslových podniků v ČR (2 278 s 821,7 tis. zaměstnanci) se kraj podílel 8,0 % a na celkovém počtu zaměstnanců 6,3 %. Průměrná hrubá měsíční mzda se meziročně zvýšila ve všech krajích, ve Zlínském kraji byl nárůst o 7,5 % čtvrtý nejvyšší mezi kraji. **Přesto průměrná hrubá měsíční mzda** zaměstnance v průmyslové výrobě ve Zlínském kraji dosáhla **37 510 Kč** a byla čtvrtá nejnižší mezi kraji. Proti nejnižší průměrné mzdě, která byla zjištěna v Olomouckém kraji (36 084 Kč), byla vyšší o 1 426 Kč, proti nejvyšší, zjištěné ve Středočeském kraji (51 919 Kč) byla nižší o 14 409 Kč. Na úrovni republiky činila průměrná hrubá mzda v průmyslových podnicích 41 390 Kč a meziročně se zvýšila o 6,9 %.

**Tržby z prodeje výrobků a služeb průmyslové povahy** se ve Zlínském kraji meziročně zvýšily o 14,0 % na **108 734 mil. Kč**. Za celou Českou republiku došlo k nárůstu o 9,0 % na 2 216 224 mil. Kč.

## STAVEBNICTVÍ

V podnicích s **převažující stavební činností** s 50 a více zaměstnanci se sídlem v kraji bylo v 1. pololetí 2022 **v průměru evidováno 3 512 osob**. Ve srovnání se stejným obdobím minulého roku to bylo o 3,0 % méně. Kraj se tak zařadil mezi 7 krajů, ve kterých došlo k poklesu zaměstnanců, a to v rozmezí od -0,9 % (Středočeský kraj) po -6,5 % (Ústecký kraj). **Průměrná hrubá měsíční mzda zaměstnance ve stavebnictví** ve Zlínském kraji dosáhla **36 926 Kč**, což znamenalo zvýšení o 8,2 % oproti stejnému období roku 2021. Proti republikovému průměru byla nižší o 6 452 Kč, do nejvyšší mzdy ve stavebnictví v České republice, která byla v Hlavním městě Praze 48 054 Kč, chybělo v kraji 11 758 Kč. I když meziroční nárůst byl 5. nejvyšší, průměrná hrubá mzda je mezi kraji 3. nejnižší.

**Objem základní stavební výroby** (ZSV) subjektů se sídlem v kraji se meziročně zvýšil o 17,6 % a dosáhl za sledované období výše **2 961 mil. Kč b.c.**, tedy 3,2 % z celkového objemu v České republice (91 453 mil. Kč b.c.). V pozemním stavitelství se objem stavební výroby v kraji zvýšil o 28,1 % na 2 006 mil. Kč b.c. V inženýrském stavitelství byl zaznamenán nárůst o 3,1 % a výroba dosáhla 934 mil. Kč b.c.

## NÁVŠTĚVNOST V HROMADNÝCH UBYTOVACÍCH ZAŘÍZENÍCH

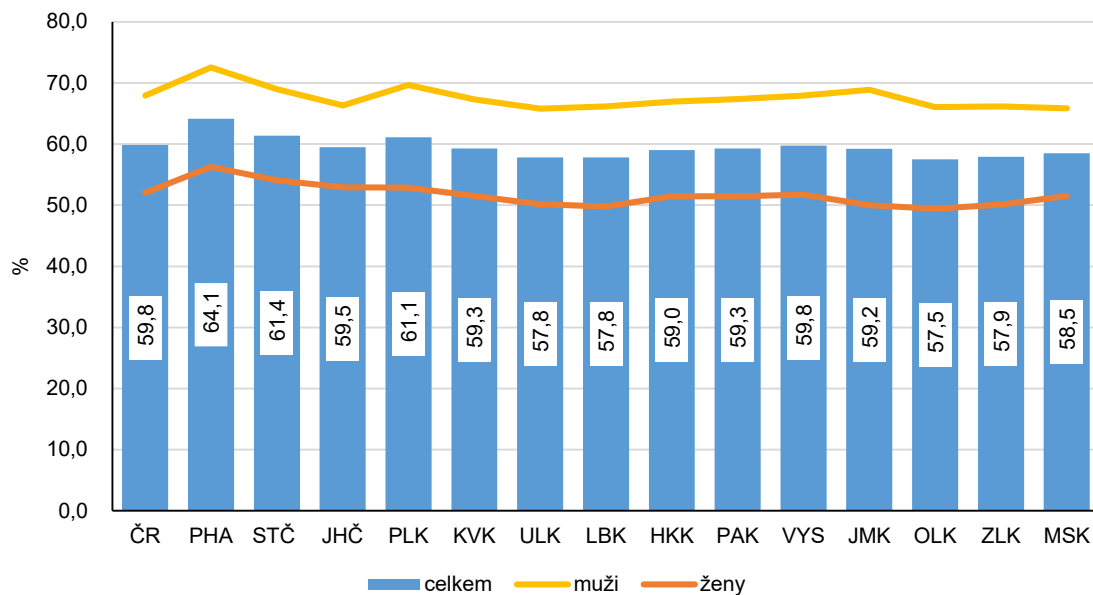
Zlínský kraj v 1. až 2. čtvrtletí 2022 navštívilo a ubytovalo se **v hromadných ubytovacích zařízeních 329,2 tis. hostů**, z toho ze zahraničí bylo 12,0 %. **Celkový počet přenocování dosáhl téměř 903,6 tis. nocí**. Proti stejnému období minulého roku vzrostl počet hostů o 237,2 % a počet přenocování o 170,5 %. Mezi nejpočetnější návštěvníky ze zahraničí patřili hosté ze Slovenska (14,5 tis. osob), Německa a Polska (5,3 tis. a 4,3 tis. osob). V celé ČR vzrostl počet hostů o 333,5 % na 7 839,2 tis. a počet přenocování o 283,1 % na 19 898,7 tis. nocí. Nejvyšší nárůst hostů zaznamenalo Hl. město Praha (o 629,5 %) a Královéhradecký kraj (o 364,8 %). Zlínský nárůst byl pátý nejnižší mezi kraji.

**Tab. 1 Pohyb obyvatel ve Zlínském kraji a jeho okresech k 30. 6. 2022**

(předběžné údaje)

	Stav k 30. 6. 2022	Živě narození	Rozvody	Zemřelí	Přirozený přírůstek/ úbytek	Přistě-hovalí	Vystě-hovalí	Přírůstek/ úbytek stěho-váním	Celkový přírůstek/ úbytek
<b>Kraj celkem</b>	<b>571 960</b>	<b>2 626</b>	<b>483</b>	<b>3 411</b>	<b>-785</b>	<b>2 637</b>	<b>2 324</b>	<b>313</b>	<b>-472</b>
v tom okresy									
Kroměříž	103 349	446	108	637	-191	748	653	95	-96
Uherské Hradiště	139 660	617	98	863	-246	771	694	77	-169
Vsetín	140 079	688	130	831	-143	812	761	51	-92
Zlín	188 872	875	147	1 080	-205	1 166	1 076	90	-115

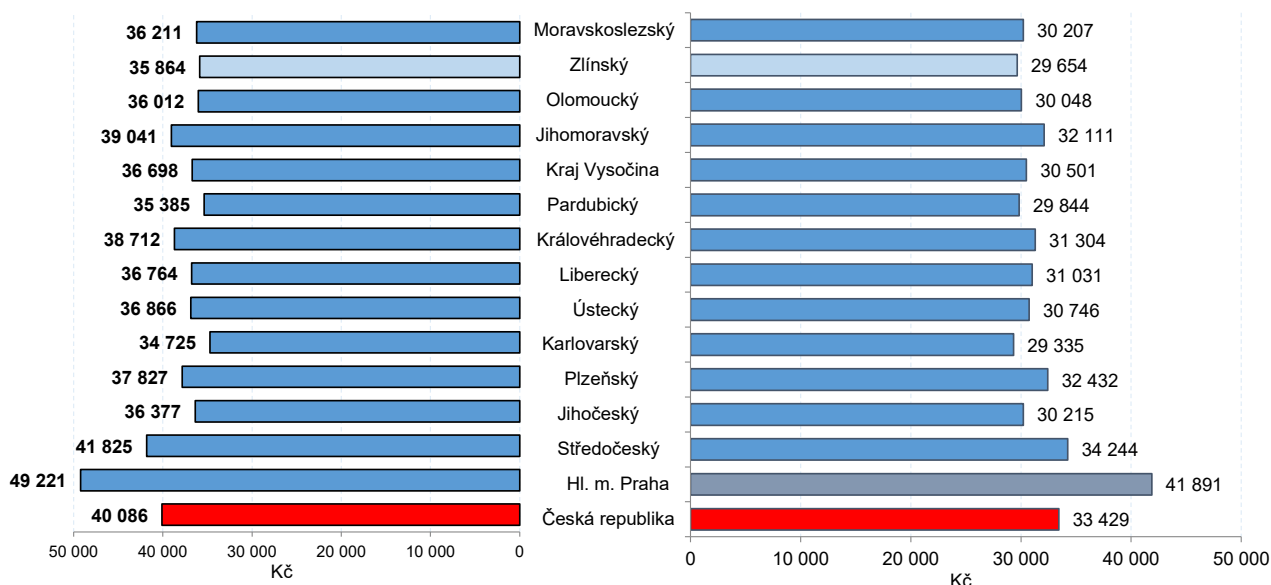
**Graf 1 Míra ekonomické aktivity podle krajů ve 2. čtvrtletí 2022**



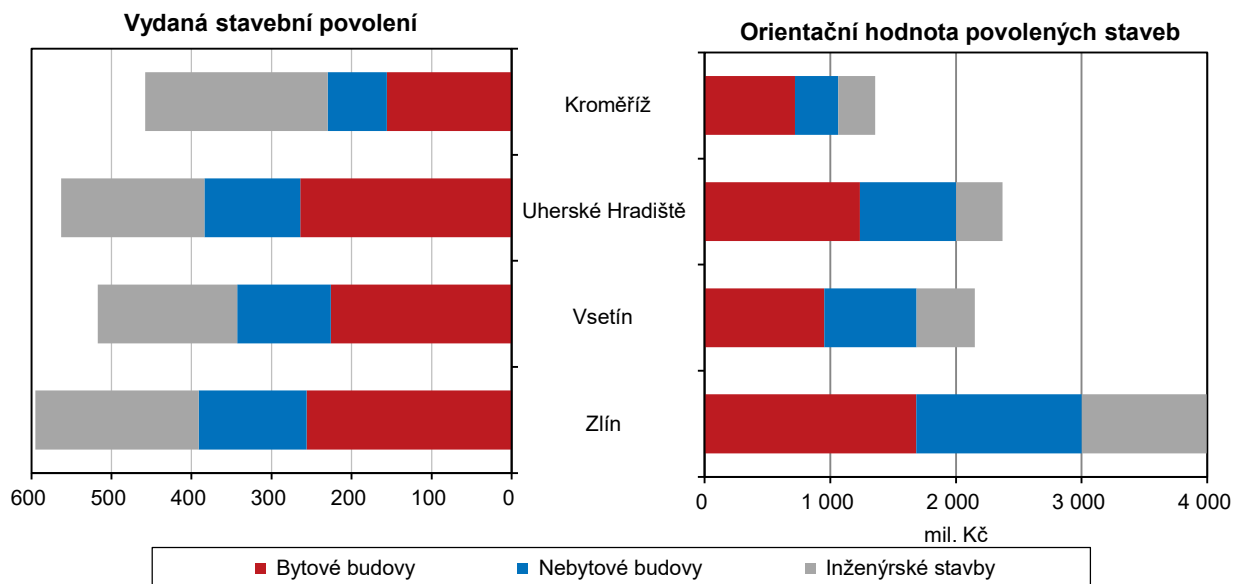
**Graf 2 Průměrná hrubá měsíční mzda v krajích podle místa pracoviště v ČR v krajích (přečteno na plně zaměstnané)**

**Průměrná mzda ve 2. čtvrtletí 2022**

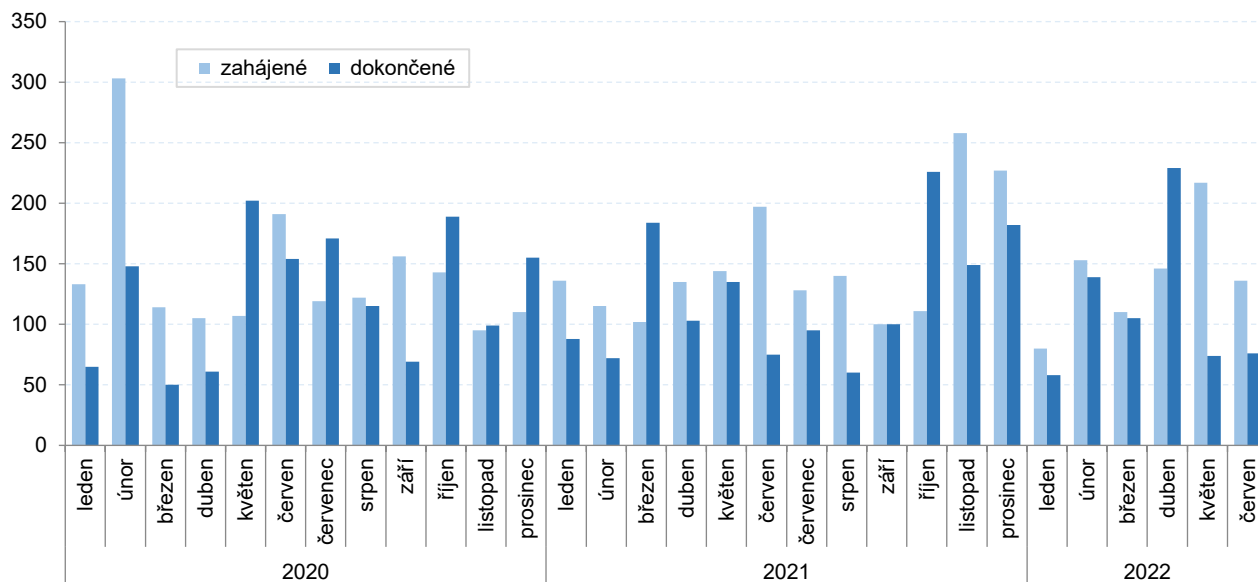
**Průměrná mzda v 1. pololetí 2022**



**Graf 3 Vydaná stavební povolení podle druhu stavby a okresů ve Zlínském kraji v 1. pololetí 2022**



**Graf 4 Zahájené a dokončené byty ve Zlínském kraji**



**Graf 5 Hosté ubytování v hromadných ubytovacích zařízeních podle čtvrtletí ve Zlínském kraji**

Zdroj: ČSÚ

