

Hospodářský vývoj Zlínského kraje v 1. čtvrtletí 2022

ZAMĚSTNANCI A MZDY

Průměrný evidenční počet zaměstnanců (přepočteno na plně zaměstnané) činil v 1. čtvrtletí roku 2022 ve Zlínském kraji 202,8 tis. osob, což bylo o 0,3 % tis osob více, než ve stejném období roku 2021 (zahrnuti jsou i zaměstnanci sledovaných subjektů pracující mimo území ČR). V celé České republice došlo k nárůstu o 1,1 %. Mezi kraji se meziročně snížil počet zaměstnaných ve dvou krajích, a to v Ústeckém (o 0,3 %) a v Moravskoslezském (o 0,2 %) kraji. Nejvíce zaměstnaných naopak přibýlo v Hlavním městě Praze (o 3,0 %) a Středočeském kraji (1,6 %).

Ve Zlínském kraji **průměrná mzda** (přepočteno na plně zaměstnané) za 1. čtvrtletí roku 2022 meziročně vzrostla o 7,0 % na 33 302 Kč. V České republice se průměrná mzda zvýšila proti stejnému období předešlého roku o 7,2 % na 37 929 Kč. Nejnižší průměrnou mzdu pobírali zaměstnanci v Karlovarském kraji (32 605 Kč), což bylo o 696 Kč méně, než ve Zlínském kraji.

EKONOMICKÁ AKTIVITA A MÍRA NEZAMĚSTNANOSTI

V 1. čtvrtletí roku 2022 se v kraji nacházelo v **hlavním zaměstnání 273,5 tis. osob** (z toho 155,0 tis. mužů, tj. 56,7 %). V průmyslu pracovalo celkem 38,5 % všech zaměstnaných, což byl druhý nejvyšší podíl v České republice, po Libereckém kraji (41,1 %). Míra ekonomické aktivity v kraji činila 57,8 % (podíl počtu zaměstnaných a nezaměstnaných k počtu všech osob starších 15 let v %) a v mezikrajském srovnání byla druhá nejnižší. Obecná míra nezaměstnanosti v 1. čtvrtletí roku 2022 v kraji dosáhla 2,3 % osob. Ve stejném období roku 2021 činila 1,5 %.

NEZAMĚSTNANOST

Úřad práce evidoval ve Zlínském kraji k 31. 3. 2022 celkem **10 686 uchazečů o zaměstnání, což činilo o 20,2 % méně**, než ve stejném období předchozího roku. V tomto počtu bylo 5 240 žen, 1 873 osob se zdravotním postižením a 336 absolventů škol. Podíl nezaměstnaných byl 2,62 %. V České republice byl k 31. 3. 2022 podíl nezaměstnaných osob 3,38 %. Na úřadech práce v kraji bylo **k dispozici 13 496 volných pracovních míst** (o 19,1 % více, než v téže době v roce 2021), z toho 1 197 pro osoby se zdravotním postižením, což činilo nárůst o 39,2 % oproti konci března předchozího roku.

ORGANIZAČNÍ STATISTIKA

V **registru ekonomických subjektů** bylo ve Zlínském kraji k 31. 3. 2022 evidováno **145 737 jednotek**. Jednalo se o 4,9 % z celkového počtu těchto organizací v ČR (celkem 2 985,2 tis.). Osoby podnikající dle živnostenského zákona (celkem 106 870 subjektů) tvořily nejpočetnější skupinu v kraji (včetně zahraničních) a představovaly 73,3 % z celkového počtu registrovaných jednotek. Právnícké osoby byly zastoupeny počtem 30,4 tis., tj. 20,9 %.

Podle činnosti dle CZ-NACE zůstalo tradičně pořadí ve srovnání s předešlými obdobími podobné. Jako hlavní činností se 27,0 tis. subjektů zabývalo velkoobchodem a maloobchodem; opravami a údržbou motorových vozidel. Následovaly organizace ve zpracovatelském průmyslu, kde působilo 22,0 tis. jednotek, ve stavebnictví činil počet 19,5 tis. Nad 10 tis. subjektů se dostalo ještě odvětví profesní, vědecké a technické činnosti, kam bylo zařazeno 16,4 tis. jednotek.

STAVEBNÍ POVOLENÍ

Ve Zlínském kraji bylo během 1. čtvrtletí roku 2022 **vydáno 993 stavebních povolení**, což bylo o 0,3 % méně, než ve stejném období roku 2021. V okrese Vsetín došlo k meziročnímu nárůstu o 12,9 %, v okresech Uherské Hradiště o 6,4 % a Zlín o 2,6 %.. V okrese Kroměříž nastal pokles o 18,5 %. Celková orientační hodnota staveb v kraji za sledované období, na něž byla vydána stavební povolení, činila 4 494 mil. Kč, což značilo meziroční nárůst o 15,1 %. Průměrná hodnota jednoho stavebního povolení byla v kraji 4 526 tis. Kč. Nejvyšší hodnota stavebního povolení byla v okrese Zlín (6 156 tis. Kč) a nejnižší v okrese Kroměříž (3 167 tis. Kč). Na novou bytovou výstavbu bylo v kraji vynaloženo 1 583 mil. Kč, z čehož nejvyšší částka byla v okrese Zlín (489 mil. Kč) a nejnižší v okrese Kroměříž (351 mil. Kč).

Při srovnání krajů pouze ve Středočeském kraji překročil počet stavebních povolení za 1. čtvrtletí 2022 hranici 4 000 (celkem 4 191) s orientační hodnotou 17 802 mil. Kč. Více než 2 tis. povolení bylo vydáno

v Jihomoravském (2 398; orientační hodnota 14 137 mil. Kč) a Moravskoslezském kraji (2 078; orientační hodnota 12 814 mil, Kč).

BYTOVÁ VÝSTAVBA

Počet zahájených bytů se proti stejnému období předchozího roku v kraji snížil o 2,8 %, což tvořilo v celkovém objemu **343 zahájených bytů** (podíl 3,2 % na jejich počtu v České republice).

Dokončené byty za 1. čtvrtletí činily 302 jednotek (meziročně o 12,2 % méně). Nejvyšší počet bytů byl dokončen v okrese Zlín (110) a Vsetín (79). Nejvyšší meziroční nárůst oproti stejnému období předešlého roku nastal v okrese Kroměříž (o 33,3 %). U ostatních okresů byl zaznamenán pokles. V celé republice bylo dokončeno 9 110 bytových jednotek, z čehož podíl Zlínského kraje činil 3,3 %.

ZEMĚDĚLSTVÍ

Výroba masa v jatečné hmotnosti celkem (bez drůbežího) byla v kraji meziročně o 4,2 % nižší, než v předchozím období, tj. 2 493 t. U skopového a kozího masa klesla výroba o 37,8 %, z toho jehněčího bylo o 23,2 % méně. Největším producentem masa (bez drůbežího) byl v České republice Jihočeský kraj (13 886 t v jatečné hmotnosti). Meziročně nejvíce narostla produkce masa v Libereckém kraji, kde došlo ke zvýšení o 27,5 %.

Mezi hospodářskými zvířaty bylo v kraji k 1. 4. 2022 nejvíce skotu – 62 378 ks, což znamenalo meziroční pokles o 0,9 %. Následovala prasata s 55 540 ks (pokles o 19,0 %).

PRŮMYSL

Ve Zlínském kraji bylo během 1. čtvrtletí roku 2022 evidováno průměrně **182 průmyslových podniků** se 100 a více zaměstnanci, v nichž pracovalo průměrně 51 626 fyzických osob. U zaměstnanců došlo k meziročnímu nárůstu o 1,2 %. V České republice počet těchto podniků činil 2 280, které zaměstnávaly 820 493 pracovníků (nárůst o 0,6 %). V kraji došlo ke stejnému období oproti roku 2021 k navýšení průměrné hrubé měsíční mzdy zaměstnance v průmyslové výrobě o 6,0 % na 35 852 Kč. Na úrovni republiky vzrostla mzda o 6,1 % na 39 739 Kč. Výši průměrné mzdy se Zlínský kraj zařadil na 10. místo mezi ostatními kraji. Nižší průměrnou měsíční mzdu v průmyslu pobírali v Jihočeském (35 772 Kč), Karlovarském (35 531 Kč), Pardubickém (35 273 Kč) a Olomouckém (35 171 Kč) kraji.

Tržby z prodeje výrobků a služeb průmyslové povahy se meziročně zvýšily ve Zlínském kraji o 11,5 % na 51 394 mil. Kč. Za celou Českou republiku došlo k nárůstu o 7,1 % na 1 070 478 mil. Kč.

STAVEBNICTVÍ

V podnicích s převažující stavební činností s 50 a více zaměstnanci se sídlem v kraji bylo za 1. čtvrtletí 2022 v průměru evidováno 3 466 osob. Ve srovnání s předešlým rokem to bylo o 3,4 % méně. Nejvíce zaměstnanců v oboru bylo v Hlavním městě Praze (28 352; nárůst o 3,3 %), následoval Jihomoravský kraj s 9 186 osobami (vzrůst o 1,4 %). V mezikrajském srovnání se nejvíce meziročně snížil počet zaměstnanců v tomto odvětví v kraji Moravskoslezském a Ústeckém (shodně o 6,7 %).

Průměrná hrubá měsíční mzda zaměstnance ve stavebnictví ve Zlínském kraji činila **34 591 Kč**, což znamenalo zvýšení o 8,2 % oproti stejnému období roku 2021. Proti republikovému průměru byla nižší o 5 673 Kč, do nejvyšší mzdy ve stavebnictví v České republice, která činila v Hlavním městě Praze 44 973 Kč, chybělo v kraji 10 381 Kč.

Objem základní stavební výroby (ZSV) subjektů se sídlem v kraji se meziročně zvýšil o 21,5 % a dosáhl za sledované období výše 1 194 mil. Kč b.c., což činilo 3,4 % z celkového objemu v České republice (34 801 mil. Kč b.c.). V pozemním stavitelství se objem stavební výroby v kraji zvýšil o 34,1 % na 880 mil. Kč b.c. V inženýrském stavitelství byl zaznamenán pokles o 2,2 % a výroba dosáhla 307 mil. Kč b.c.

NÁVŠTĚVNOST V HROMADNÝCH UBYTOVACÍCH ZAŘÍZENÍCH

Ve Zlínském kraji se v 1. čtvrtletí 2022 nacházelo 560 hromadných ubytovacích zařízení, z toho bylo 169 hotelů a 231 penzionů. Nejvíce ubytovacích zařízení bylo v okrese Vsetín, a to 196. **Návštěvnost za kraj činila 114 835 hostů**, z toho **13 445 zahraničních**. Proti stejnému období předešlého roku se počet hostů zvýšil o 788,9 %. Ze zahraničí bylo nejvíce osob ze Slovenska (4 440), Německa (1 953) a Polska (1 190). **Počet přenocování** v hromadných ubytovacích zařízeních dosáhl **332 787 nocí**, což bylo o 430,5 % více, než za stejné období 2021.

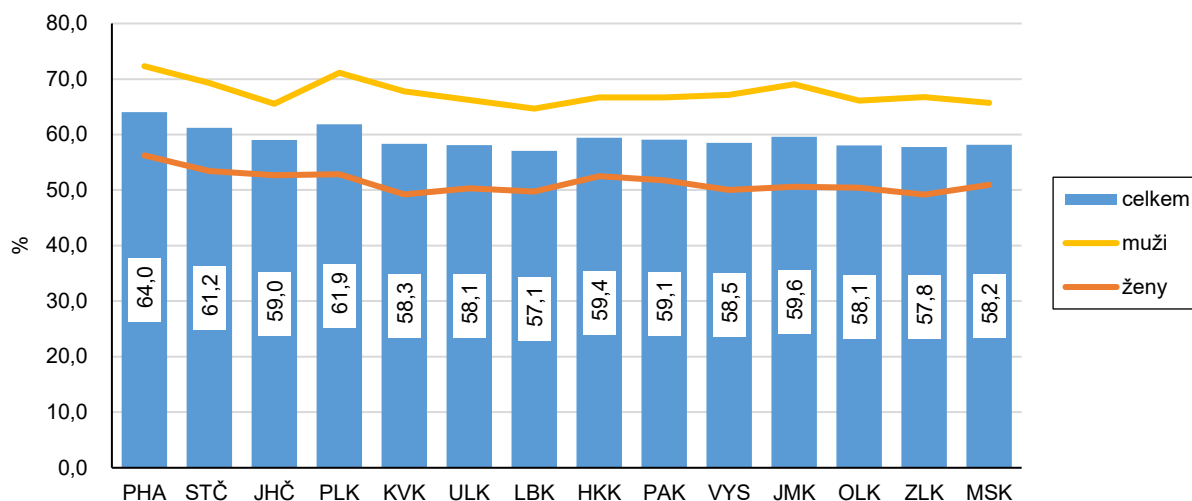
Mezi kraji dosáhlo nejvyšší návštěvnosti Hlavní město Praha s 757 682 návštěvníky. Následoval Královéhradecký kraj (345 598 osob) a Liberecký kraj s 238 217 návštěvníky.

Tab.1 Počet obyvatel ve Zlínském kraji a jeho okresech k 31. 3. 2022

(předběžné údaje)

	Stav k 31. 3. 2022	Živě narození	Zemřelí	Přirozený přírůstek/ úbytek	Příště-hovalí	Vystě-hovalí	Přírůstek/ úbytek stěho-váním	Celkový přírůstek/ úbytek
Kraj celkem	572 090	1 291	1 878	-587	1 404	1 159	245	-342
v tom okresy								
Kroměříž	103 385	212	366	-154	409	315	94	-60
Uherské Hradiště	139 698	313	483	-170	380	341	39	-131
Vsetín	140 090	334	458	-124	418	375	43	-81
Zlín	188 917	432	571	-139	627	558	69	-70

Graf 1 Míra ekonomické aktivity podle krajů v 1. čtvrtletí 2022



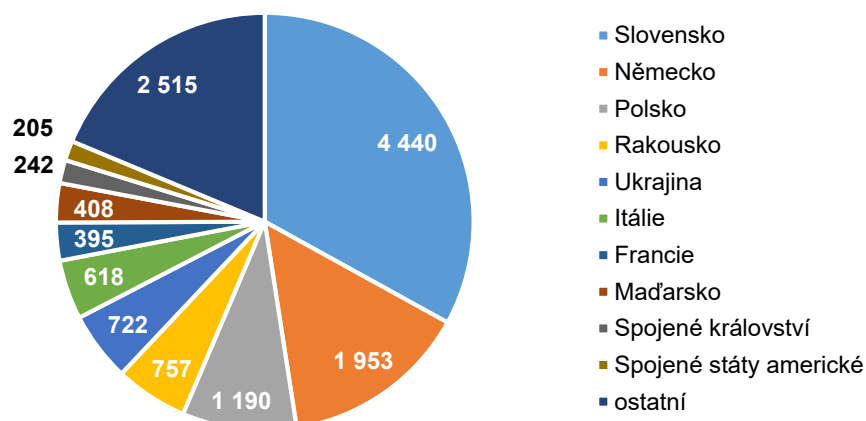
Tab.2 Kriminalita ve Zlínském kraji a jeho okresech v 1. čtvrtletí 2022

Pramen: Policejní prezidium ČR

(předběžné údaje)

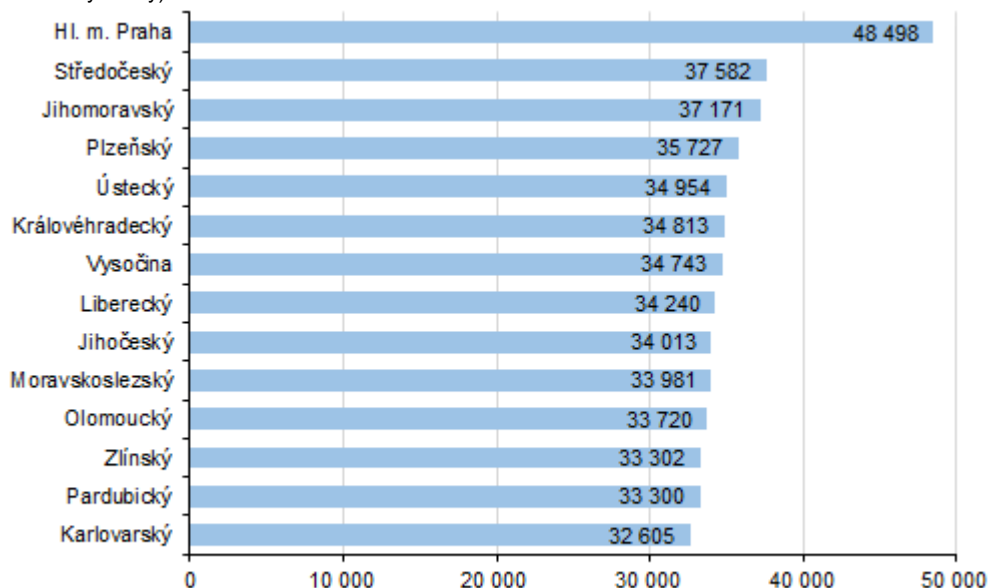
	Registrované trestné činy celkem	z toho						hospo-dářské činy	Objasněné trestné činy
		obecné činy	z toho						
			násilné činy	krádeže vloupáním	krádeže prosté	ostatní majetkové činy			
Kraj celkem	1 604	1 038	149	146	179	207	183	735	
v tom okresy:									
Kroměříž	377	243	44	35	28	50	46	151	
Uherské Hradiště	350	213	34	26	31	38	37	190	
Vsetín	411	265	34	43	59	47	56	214	
Zlín	466	317	37	42	61	72	44	180	

Graf 2 Hosté ze zahraničí v hromadných ubytovacích zařízeních Zlínského kraje podle zemí v 1. čtvrtletí 2022



Graf 3 Průměrná hrubá měsíční mzda v krajích podle místa pracoviště v ČR v krajích v 1. čtvrtletí 2022

(předběžné výsledky)



Tab. 3 Stavební povolení a orientační hodnota staveb, na které byla vydána stavební povolení v ČR, Zlínském kraji a jeho okresech v 1. čtvrtletí 2022

(předběžné údaje)

	Vydaná stavební povolení		v tom na stavby							Orientační hodnota staveb	
			budovy	v tom				inženýrské stavby			
	bytové			nebytové		nová výstavba	změny dokončených staveb	nová výstavba	změny dokončených staveb		
	celkem	index 2022/2021		nová výstavba	změny dokončených staveb					nová výstavba	změny dokončených staveb
Česká republika	21 552	109,9	12 304	4 817	3 495	1 925	2 067	1 446	7 802	120 387	117,3
Zlínský kraj	993	99,7	595	241	150	101	103	85	313	4 494	115,1
v tom okresy:											
Kroměříž	233	81,5	119	62	23	20	14	14	100	738	123,0
Uherské Hradiště	232	106,4	142	60	38	20	24	21	69	975	104,3
Vsetín	253	112,9	161	64	35	35	27	18	74	1 088	137,0
Zlín	275	102,6	173	55	54	26	38	32	70	1 693	107,4

Graf 4 Zahájené a dokončené byty ve Zlínském kraji

