

KOMENTÁŘ

11. 9. 2019

Demografický vývoj ve Zlínském kraji v 1. pololetí 2019

Více zemřelých než narozených, mírná převaha přistěhovalých nad vystěhovalými. Taková je bilance ve Zlínském kraji v 1. pololetí roku 2019. Od počátku roku se stav obyvatel snížil o 180 na 582 741 osob. Proti stejnému období minulého roku výrazně vzrostl počet přistěhovalých (o 16,3 %), počet vystěhovalých o 7,1 %. Mimo manželství se narodilo 42,8 % dětí.

Od počátku roku se počet obyvatel kraje snížil o 180 osob na **582 741**. Počet zemřelých meziročně klesl o 0,9 % na 3 184 osob, počet živě narozených klesl o 6,8 % na 2 815 osob. I nadále převyšoval počet zemřelých počet narozených a došlo k úbytku obyvatel ve výši 369 osob. Kraj se tak zařadil mezi deset krajů, ve kterých došlo k úbytku obyvatel přirozenou měnou.

Přírůstek byl zaznamenán jen v Hl. m. Praze, Jihomoravském a Středočeském kraji, v Libereckém kraji se počet obyvatel nezměnil. Nejvyšší úbytek přirozenou měnou v přepočtu na obyvatele byl v Karlovarském kraji (2,3 osob na tis. obyvatel), následoval Ústecký a Moravskoslezský kraj s hodnotou 1,9. Za nimi se řadil Zlínský kraj s úbytkem 1,3 osob na tis. obyvatel.

Tab. 1 Počet obyvatel ve Zlínském kraji a okresech kraje

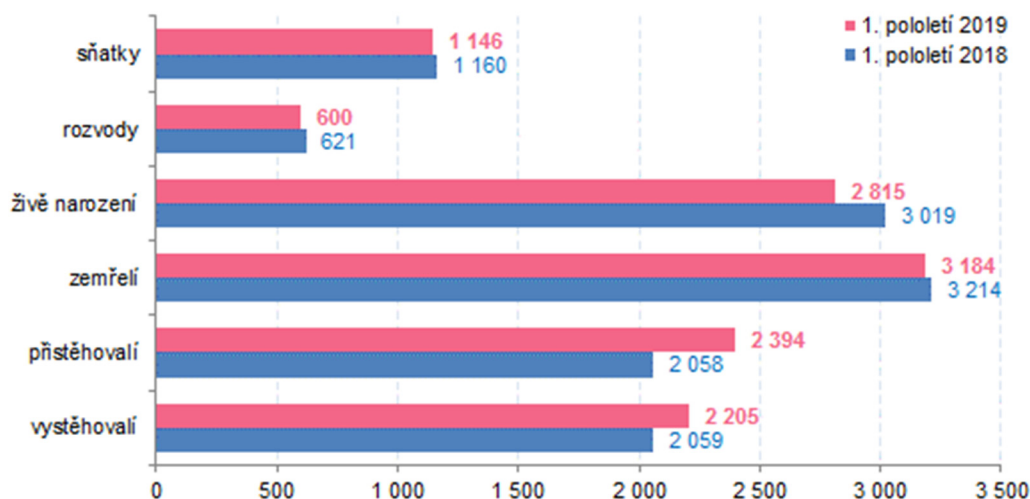
	Stav k 1. lednu 2019			Střední stav			Stav k 30. červnu 2019		
	celkem	muži	ženy	celkem	muži	ženy	celkem	muži	ženy
Zlínský kraj	582 921	285 883	297 038	582 663	285 829	296 834	582 741	285 942	296 799
v tom okresy:									
Kroměříž	105 572	51 656	53 916	105 465	51 613	53 852	105 414	51 576	53 838
Uherské Hradiště	142 306	69 879	72 427	142 266	69 894	72 372	142 231	69 938	72 293
Vsetín	143 332	70 600	72 732	143 308	70 581	72 727	143 401	70 619	72 782
Zlín	191 711	93 748	97 963	191 624	93 741	97 883	191 695	93 809	97 886

V 1. pololetí 2019 se podle předběžných údajů **živě narodilo 2 815 dětí**, z toho 1 497 chlapců. Jako první dítě v pořadí se narodilo 46,4 % dětí, jako druhé 39,2 % a jako třetí a další v pořadí 14,4 %. Mimo manželství se narodilo 1 204 dětí, tedy o 57 méně než ve stejném období minulého roku. Podíl dětí narozených mimo manželství dosáhl 42,8 %. Mezi kraji se podíl dětí narozených mimo manželství pohybuje od 40,8 % (Hl. m. Praha) po 63,4 % (Ústecký kraj), přitom v 5 ze 14 krajů přesahuje 50% hranici. Ve Zlínském kraji je podíl třetí nejvyšší.

Počet zemřelých klesl proti stejnému období minulého roku o 30 osob na **3 184 osob**. V přepočtu je to 11,0 osob na 1 tis. obyvatel a mezi kraji se jedná se o hodnotu ležící uprostřed mezi kraji. Nejnížší byla zjištěna v Hl. m. Praze (9,3 osob na tis. obyvatel), nejvyšší v Moravskoslezském a Karlovarském kraji (11,7 osob na tis. obyvatel). Z celkového počtu zemřelých v kraji bylo 1 641 mužů a 1 543 žen. Zhruba jedna třetina zemřelých byla ve věku 80 až 89 let a 12,4 % mělo 90 a více let.

KOMENTÁŘ

Graf 1 Pohyb obyvatelstva ve Zlínském kraji v 1. pololetí



Meziročně klesl počet sňatků o 1,2 %. Od počátku roku bylo **uzavřeno 1 146 manželství**, tedy o 14 manželství méně než ve stejném období minulého roku. V přepočtu to je 4,0 sňatků na tis. obyvatel a je to stejně jako v Karlovarském kraji nejnižší hodnota mezi kraji. Rozdíly mezi kraji nejsou výrazné, nejvyšší hodnota byla zjištěna v Jihomoravském kraji, a to 4,5 sňatků na tis. obyvatel.

V 80,4 % případů šlo o první sňatek ze strany ženicha, v 83,5 % ze strany nevěsty. Protogamní sňatky, kdy poprvé vstupují do manželství oba snoubenci, tvořily 70,9 % z celkového počtu sňatků.

V 1. pololetí roku 2019 se rozvedlo 600 manželství, z toho v 380 případech (63,3 %) se jednalo o manželství s nezletilými dětmi. Ve srovnání se stejným obdobím minulého roku klesl počet rozvodů o 3,4 %. Na tis. obyvatel připadá 2,1 rozvodů a je to po Hl. m. Praze druhá nejnižší hodnota v mezikrajském srovnání. Nejvyšší je v Libereckém kraji, 2,8 na tis. obyvatel.

Počet přistěhovalých meziročně vzrostl o 16,3 %, počet vystěhovalých o 7,1 %. **Celkový počet přistěhovalých** od počátku roku představoval **2 394 osob**, **vystěhovalých 2 205 osob**. Migrační přírůstek tedy představuje 189 osob.

Výrazně vzrostl počet přistěhovalých ze zahraničí, a to o 42,8%. Ze zahraničí se přistěhovalo 928 osob, do zahraničí se vystěhovalo 332 osob, tedy o 278 více než ve stejném období minulého roku v případě přistěhovalých a o 98 více u vystěhovalých. Saldo zahraniční migrace činilo 596 osob, saldo migrace v rámci republiky bylo záporné, představovalo -407 osob. V přepočtu na obyvatele připadlo na tis. obyvatel 8,3 přistěhovalých a 7,6 vystěhovalých.

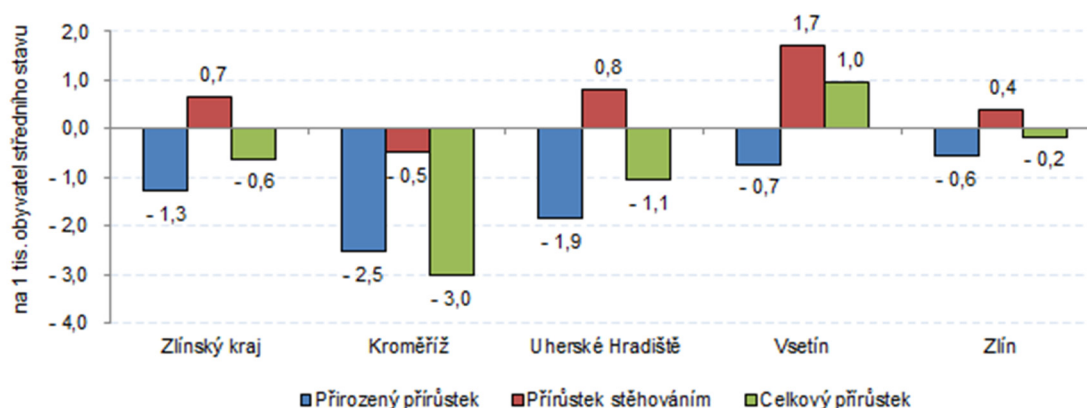
Kromě Moravskoslezského kraje byl přírůstek obyvatel stěhováním zaznamenán ve všech krajích republiky. Ve Zlínském kraji představoval přírůstek obyvatel v důsledku stěhování 189 osob, tedy 0,7 na tis. obyvatel.

KOMENTÁŘ
Tab. 2 Pohyb obyvatel ve Zlínském kraji a okresech kraje v 1. pololetí 2019

	Sňatky	Rozvody	Živě narození	Zemřeli	Přirozený přírůstek	Přistěhovalí	Vystěhovalí	Přírůstek stěhováním	Celkový přírůstek
Zlínský kraj	1 146	600	2 815	3 184	-369	2 394	2 205	189	-180
v tom okresy:									
Kroměříž	206	124	481	613	-132	671	697	-26	-158
Uherské Hradiště	298	145	707	838	-131	690	634	56	-75
Vsetín	252	146	712	764	-52	743	622	121	69
Zlín	390	185	915	969	-54	1 073	1 035	38	-16
Relativní údaje (na 1000 obyvatel středního stavu)									
Zlínský kraj	4,0	2,1	9,7	11,0	-1,3	8,3	7,6	0,7	-0,6
v tom okresy:									
Kroměříž	3,9	2,4	9,2	11,7	-2,5	12,8	13,3	-0,5	-3,0
Uherské Hradiště	4,2	2,1	10,0	11,9	-1,9	9,8	9,0	0,8	-1,1
Vsetín	3,5	2,1	10,0	10,8	-0,7	10,5	8,8	1,7	1,0
Zlín	4,1	1,9	9,6	10,2	-0,6	11,3	10,9	0,4	-0,2

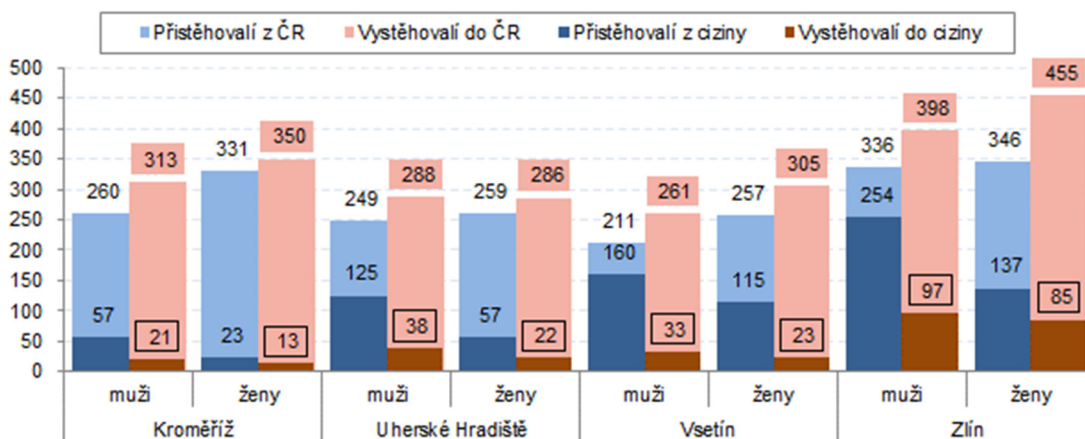
Výsledkem přirozené měny a migrace bylo snížení počtu obyvatel kraje o 180 osob. V přepočtu je to -0,6 obyvatel na tis. obyvatel. Vyšší úbytky byly zjištěny v Karlovarském, Ústeckém, Olomouckém a Moravskoslezském kraji. Přírůstek byl zaznamenán v devíti krajích a pohyboval se v rozmezí od 0,5 (Královéhradecký kraj) po 11,5 (Středočeský kraj) osob na tis. obyvatel.

Pouze ve třech okresech Zlínského kraje došlo v 1. pololetí roku 2019 k úbytku obyvatel. Pohyboval se v intervalu od -0,2 (okres Zlín) po -3,0 (okres Kroměříž). V okrese Vsetín došlo k nárůstu, a to o 1,0 osob na 1 tis. obyvatel.

Graf 2 Pohyb obyvatelstva ve Zlínském kraji a jeho okresech v 1. pololetí 2019


KOMENTÁŘ

Graf 3 Přistěhovalí a vystěhovalí v okresech Zlínského kraje v 1. pololetí 2019



Kontakt:

Krajská správa ČSÚ ve Zlíně
e -mail: infoservis-zl@czso.cz
tel.: 577 004 935