

## KOMENTÁŘ

13. 1. 2020

### Nezaměstnanost v Jihomoravském kraji k 31. prosinci 2019

Podle údajů Ministerstva práce a sociálních věcí ČR bylo ke konci prosince 2019 na úřadech práce v Jihomoravském kraji evidováno 29 087 uchazečů o zaměstnání, meziročně tak jejich počet poklesl o 2 955 osob. Podíl nezaměstnaných osob na obyvatelstvu dosáhl 3,48 % a mezi kraji je tak 3. nejvyšší.

Podíl nezaměstnaných osob na obyvatelstvu v Jihomoravském kraji k 31. 12. 2019 činil 3,48 %, meziročně se tak snížil o 0,39 procentního bodu. Proti konci předchozího měsíce (30. 11. 2019) se podíl nezaměstnaných naopak zvýšil, a to o 0,35 bodu. V mezikrajském porovnání je podíl 3. nejvyšší a o 0,61 procentního bodu převyšuje republikový průměr. Nejvyšší podíl nezaměstnaných byl vykázán v Moravskoslezském kraji (4,44 %), nejnižší v Praze (1,90 %).

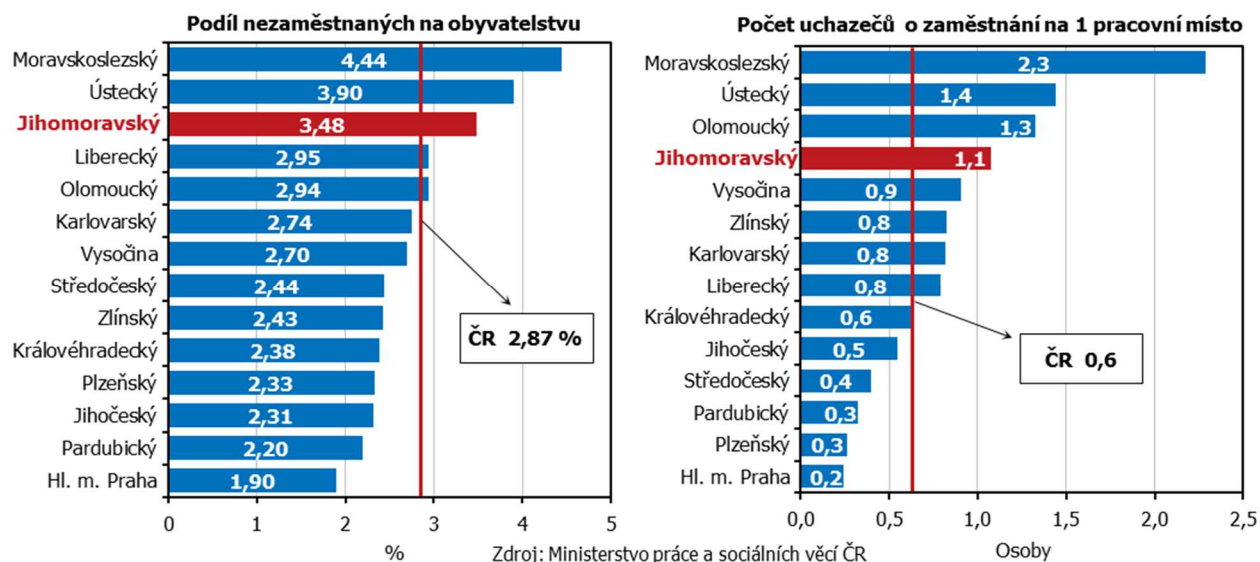
**Tab. 1 Podíl nezaměstnaných osob na obyvatelstvu a uchazeči o zaměstnání podle krajů k 31. 12. 2019**

ČR, kraje	Podíl nezaměstnaných na obyvatelstvu (%)			Uchazeči o zaměstnání v evidenci úřadu práce					Pracovní místa v evidenci úřadu práce	Počet uchazečů na 1 pracovní místo
	celkem	ženy	muži	celkem	z toho					
					ženy	absolventi a mladiství	osoby se zdravotním postižením	dosažitelní ve věku 15–64 let		
<b>Česká republika</b>	<b>2,87</b>	<b>2,93</b>	<b>2,81</b>	<b>215 532</b>	<b>108 718</b>	<b>9 729</b>	<b>33 726</b>	<b>196 285</b>	<b>340 957</b>	<b>0,6</b>
v tom kraje:										
Hl. m. Praha	1,90	2,00	1,79	17 955	9 402	531	1 533	16 298	74 905	0,2
Středočeský	2,44	2,61	2,27	23 592	12 456	1 080	3 275	21 357	59 039	0,4
Jihočeský	2,31	2,30	2,32	10 537	5 224	488	1 725	9 474	19 385	0,5
Plzeňský	2,33	2,43	2,23	9 811	5 045	481	1 708	8 737	37 876	0,3
Karlovarský	2,74	2,86	2,64	5 799	2 965	286	663	5 225	7 074	0,8
Ústecký	3,90	4,42	3,41	22 637	12 477	1 132	3 935	20 604	15 691	1,4
Liberecký	2,95	3,09	2,80	9 341	4 884	426	1 415	8 293	11 850	0,8
Královéhradecký	2,38	2,33	2,42	9 076	4 397	510	1 584	8 233	14 686	0,6
Pardubický	2,20	2,20	2,19	7 930	3 891	410	1 379	7 317	24 582	0,3
Vysočina	2,70	2,67	2,72	9 642	4 644	489	1 643	8 802	10 615	0,9
<b>Jihomoravský</b>	<b>3,48</b>	<b>3,54</b>	<b>3,42</b>	<b>29 087</b>	<b>14 592</b>	<b>1 367</b>	<b>4 546</b>	<b>26 469</b>	<b>27 149</b>	<b>1,1</b>
Olomoucký	2,94	2,94	2,95	12 818	6 359	622	2 107	11 859	9 652	1,3
Zlínský	2,43	2,34	2,51	10 000	4 724	476	1 718	9 066	12 140	0,8
Moravskoslezský	4,44	4,26	4,62	37 307	17 658	1 431	6 495	34 551	16 313	2,3

Zdroj: Ministerstvo práce a sociálních věcí ČR

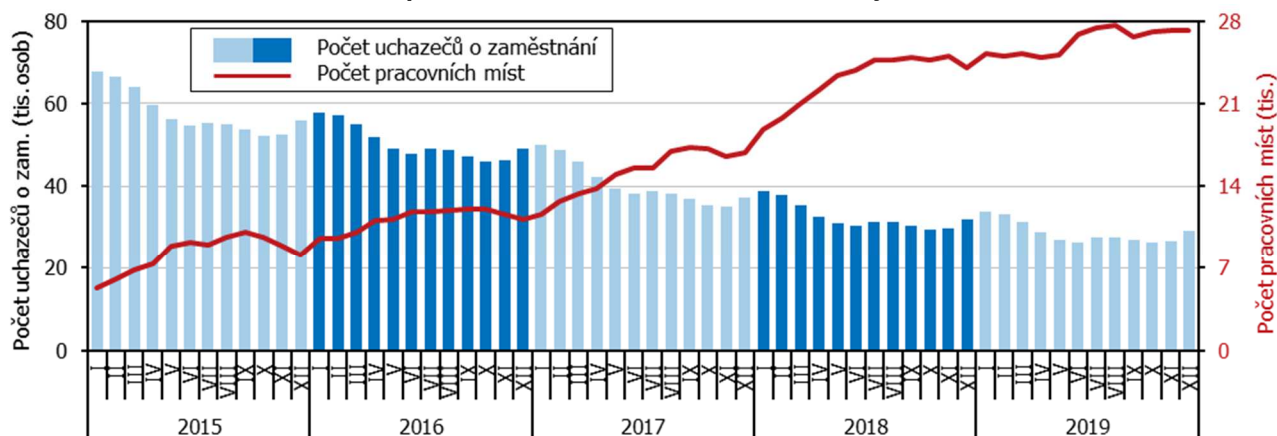
## KOMENTÁŘ

**Graf 1 Podíl nezaměstnaných osob na obyvatelstvu a počty uchazečů na 1 pracovní místo podle kraje k 31. 12. 2019**



Počet uchazečů o zaměstnání v Jihomoravském kraji se proti konci roku 2018 snížil o 2 955 osob (9,2 %) a k 31. 12. 2019 se tedy **o zaměstnání ucházelo 29 087 osob**. 91,0 % uchazečů bylo dosažitelných (mohou bezprostředně nastoupit do zaměstnání při nabídce vhodného pracovního místa), absolventi a mladiství tvořili 4,7 % uchazečů, 15,6 % zaujímaly osoby se zdravotním postižením a na podporu v nezaměstnanosti měly nárok necelé dvě pětiny uchazečů.

**Graf 2 Uchazeči o zaměstnání a pracovní místa v Jihomoravském kraji**



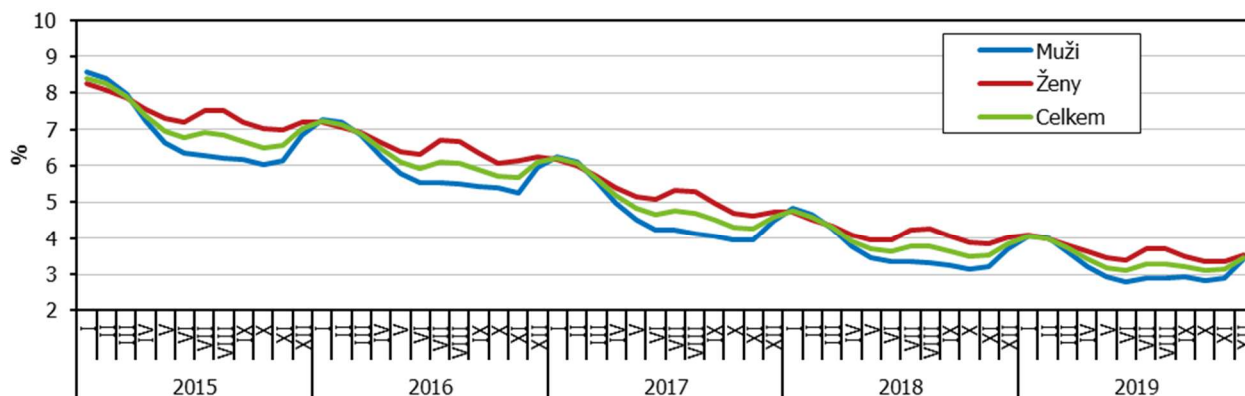
Zdroj: Ministerstvo práce a sociálních věcí ČR

Jak je zřejmé z grafu 2, počet uchazečů meziročně klesá a naopak počet pracovních míst roste. Na konci roku 2019 bylo v evidenci úřadu práce k dispozici **27 149 pracovních míst**, což je o 3 135 míst více než na konci předchozího roku. **Na 1 pracovní místo** tedy připadlo **1,1 uchazečů** o zaměstnání, to je 4. nejvyšší počet mezi ostatními okraji. K 31. 12. 2018 činil počet uchazečů na 1 pracovní místo 1,3 osob, došlo tak k meziročnímu poklesu.

## KOMENTÁŘ

Podíl nezaměstnaných osob na obyvatelstvu byl k 31. 12. 2019 vyšší mezi ženami, u nichž podíl činil 3,54 % (u mužů 3,42 %). Z grafu 3 jsou mezi ženami patrné vyšší hodnoty podílu nezaměstnaných. Lze však sledovat, že sezónnost prací má na nezaměstnanost větší vliv u mužů, v zimních a jarních měsících se hodnoty podílu zvyšují výrazněji.

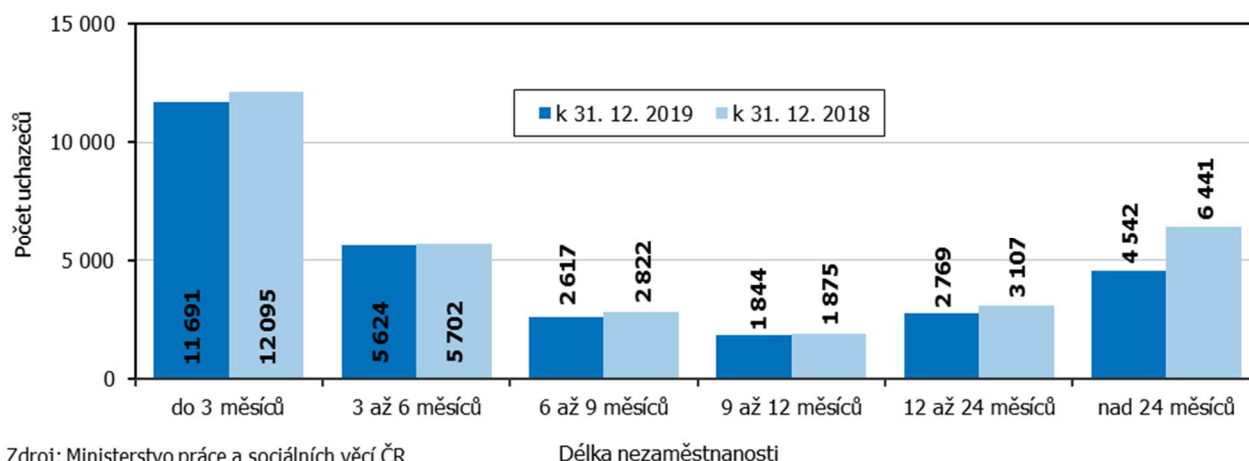
**Graf 3 Podíl nezaměstnaných osob na obyvatelstvu podle pohlaví v Jihomoravském kraji**



Zdroj: Ministerstvo práce a sociálních věcí ČR

Z hlediska délky nezaměstnanosti tvořili nejpočetnější skupinu **uchazeči s délkou evidence do 3 měsíců**. Jejich absolutní počet v porovnání s předchozím rokem sice klesl, ale relativně jejich zastoupení vzrostlo o 2,4 procentní body na 40,2 %. Druhou největší skupinu (19,3 %) zaujímali uchazeči, kteří byli evidováni v délce 3 až 6 měsíců. Oproti předchozímu roku tak došlo ke změně, neboť druhou nejvíce zastoupenou skupinou k 31. 12. 2018 byli uchazeči s evidencí déle než 2 roky. Právě těchto uchazečů ubylo meziročně nejvíce. Jejich počet se snížil o 1 899 osob a k 31. 12. 2019 činil jejich podíl 15,6 % (předchozí rok 20,1 %).

**Graf 4 Uchazeči o zaměstnání v Jihomoravském kraji podle délky nezaměstnanosti**



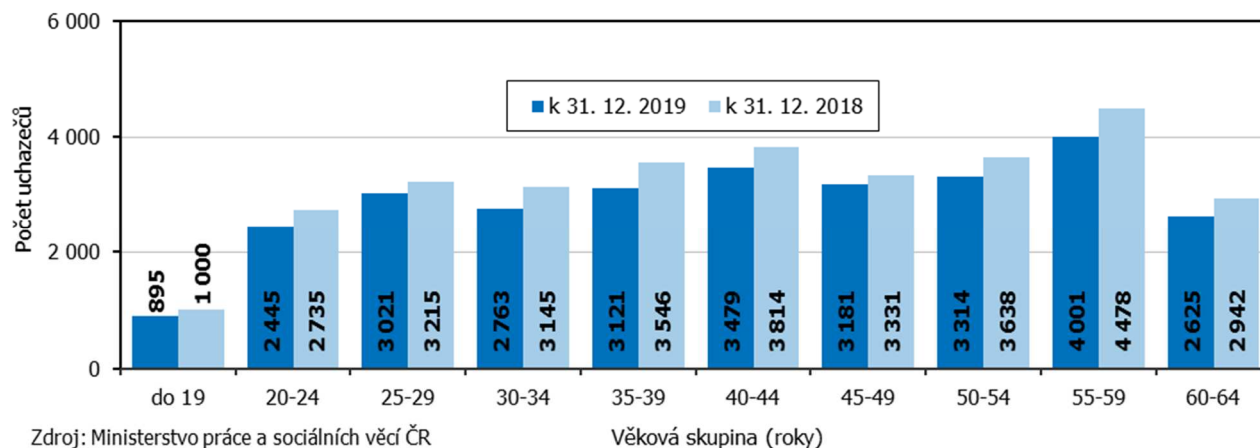
Zdroj: Ministerstvo práce a sociálních věcí ČR

Z grafu 5 lze sledovat meziroční snížení uchazečů o zaměstnání ve všech uvedených věkových kategoriích. Největší skupinu uchazečů tvořily osoby ve věku **55 až 59 let** s podílem 13,8 % na celku. U počtu těchto uchazečů došlo současně k největšímu snížení (o 477 osob) v porovnání s koncem roku 2018. Největší

## KOMENTÁŘ

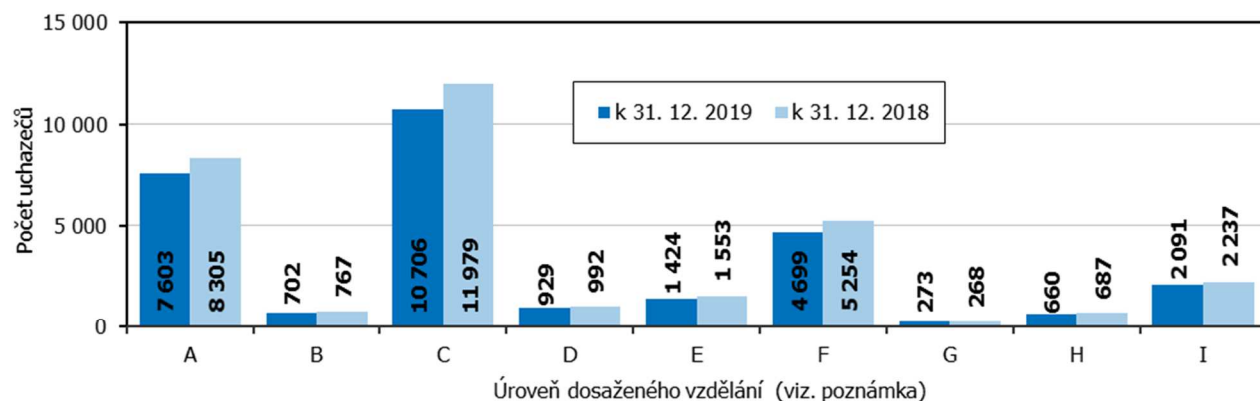
relativní pokles byl však zaznamenán v kategorii 30 až 34 let, kde počet uchazečů meziročně klesl o 12,1 %. Průměrný věk uchazečů na konci roku 2019 činil 42,7 let, oproti předchozímu roku se tak nezměnil.

**Graf 5 Uchazeči o zaměstnání v Jihomoravském kraji podle věku**



Z hlediska dosaženého vzdělání zaujímaly nejpočetnější skupinu uchazečů osoby se **středním odborným vzděláním s výučním listem** (36,8 %). Přes čtvrtinu (26,1 %) tvořily osoby bez vzdělání, s neúplným či základním vzděláním. Ve srovnání s rokem 2018 poklesl počet vyučených uchazečů o 10,6 %, počet uchazečů bez vzdělání, s neúplným či základním vzděláním o 8,5 %. Vysokoškolsky vzdělaných bylo mezi uchazeči 7,2 %.

**Graf 6 Uchazeči o zaměstnání v Jihomoravském kraji podle dosaženého vzdělání**



**Pozn.: dosažená úroveň vzdělání**

A bez vzdělání, neúplné a základní vzdělání

B nižší střední, střední bez maturity a výuč. listu

C střední odborné s výučním listem

D úplné střední všeobecné

E úplné střední odborné s vyučením a maturitou

F úplné střední odborné s maturitou bez vyučení

G vyšší odborné vzdělání

H bakalářské vzdělání

I vysokoškolské

Zdroj: Ministerstvo práce a sociálních věcí ČR

## KOMENTÁŘ

### Nezaměstnanost v okresech Jihomoravského kraje

Nejvyšší podíl nezaměstnaných osob na obyvatelstvu k 31. 12. 2019 byl zaznamenán v okresech Znojmo, Hodonín a Brno-město, v nichž je nezaměstnanost vysoká dlouhodobě. V kraji se tak podíl nezaměstnaných osob pohyboval od 2,02 % v okrese Vyškov po 5,15 % v okrese Znojmo. Dle pohlaví byl podíl nezaměstnaných osob vyšší u mužů v okresech Blansko, Břeclav a Hodonín, v ostatních okresech převyšovala nezaměstnanost žen.

**Tab. 2 Podíl nezaměstnaných osob na obyvatelstvu a uchazeči o zaměstnání podle okresů Jihomoravského kraje k 31. 12. 2019**

Kraj, okresy	Podíl nezaměstnaných osob na obyvatelstvu (%)			Uchazeči o zaměstnání v evidenci úřadu práce celkem	z toho					Pracovní místa v evidenci úřadu práce	Počet uchazečů na 1 pracovní místo
	celkem	ženy	muži		ženy	absolventi a mladiství	osoby se zdravotním postižením	dosažitelní ve věku 15–64 let	s podporou v nezaměstnanosti		
<b>Jihomoravský kraj</b>	<b>3,48</b>	<b>3,54</b>	<b>3,42</b>	<b>29 087</b>	<b>14 592</b>	<b>1 367</b>	<b>4 546</b>	<b>26 469</b>	<b>10 891</b>	<b>27 149</b>	<b>1,1</b>
v tom okres:											
Blansko	2,56	2,50	2,63	1 948	931	110	438	1 763	757	791	2,5
Brno-město	3,71	3,99	3,44	10 235	5 477	429	1 179	9 035	2 850	10 947	0,9
Brno-venkov	2,41	2,45	2,37	3 735	1 871	182	755	3 408	1 597	8 365	0,4
Břeclav	3,43	3,36	3,49	2 751	1 325	169	444	2 578	1 390	1 685	1,6
Hodonín	4,70	4,40	4,98	5 145	2 342	241	1 001	4 702	1 908	1 937	2,7
Vyškov	2,02	2,10	1,94	1 321	666	66	274	1 189	582	1 932	0,7
Znojmo	5,15	5,27	5,04	3 952	1 980	170	455	3 794	1 807	1 492	2,6

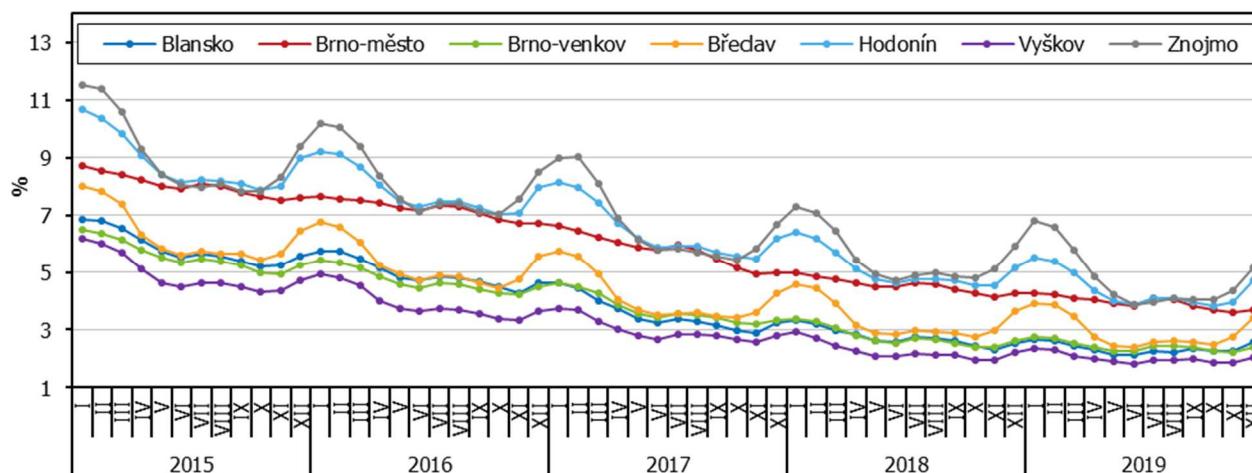
Zdroj: Ministerstvo práce a sociálních věcí ČR

Počet uchazečů o zaměstnání v evidenci úřadu práce se meziročně snížil ve všech okresech. Největší pokles uchazečů o zaměstnání v porovnání s koncem roku 2018 vykázal okres Znojmo, kde se jejich počet snížil o 13,0 %, naopak nejmenší změna byla v okrese Blansko (pokles jen 0,2 %). Meziměsíčně (oproti 30. 11. 2019) počet uchazečů vzrostl také v každém okrese – od 2,4 % v Brně-městě po 22,1 % v okrese Břeclav. Počet uchazečů připadající na 1 pracovní místo byl nejvyšší v okrese Hodonín (2,7) a nejnižší v okrese Brno-venkov (0,4).

Brno-město vykázalo z ostatních okresů kraje nejnižší podíly na celkovém počtu uchazečů v kategorii dosažitelných uchazečů (88,3 %), osob s podporou v nezaměstnanosti (27,8 %), absolventů a mladistvých (4,2 %) a osob se zdravotním postižením (11,5 %). Naopak nejvyšší podíl dosažitelných uchazečů ve věku 15 až 64 let byl v okrese Znojmo (96,0 %), okres Břeclav dosáhl nejvyššího podílu osob s nárokem na podporu (50,5 %) a mladistvých s absolventy (6,1 %). Osoby se zdravotním postižením měly největší zastoupení mezi uchazeči v okrese Blansko (22,5 %).

## KOMENTÁŘ

**Graf 7 Podíl nezaměstnaných osob na obyvatelstvu v okresech Jihomoravského kraje**



Zdroj: Ministerstvo práce a sociálních věcí ČR

*Poznámka: Podíl nezaměstnaných osob vyjadřuje podíl dosažitelných uchazečů o zaměstnání ve věku 15 až 64 let ze všech obyvatel ve stejném věku. Ukazatel od ledna roku 2013 nahrazuje zveřejňovanou míru registrované nezaměstnanosti, která poměřovala všechny dosažitelné uchazeče o zaměstnání pouze k ekonomicky aktivním osobám.*

**Kontakt:**

Ing. Veronika Dohnálková  
Krajská správa ČSÚ v Brně  
e-mail: [veronika.dohnalkova@czso.cz](mailto:veronika.dohnalkova@czso.cz)  
tel.: 542 528 200

**Zdroj dat:**

[Portál MPSV](#)