

Základní tendence demografického, sociálního a ekonomického vývoje Jihomoravského kraje v roce 2008

Úvod

Regionální statistické údaje ze zjišťování Českého statistického úřadu jsou zaměřeny především na zachycení dlouhodobých strukturálních změn v čase. Přesto existuje poměrně široká nabídka statistických ukazatelů, které poskytují obraz o hlavních trendech vývoje regionu i z krátkodobého pohledu a které jsou publikovány čtvrtletně (Statistický bulletin Jihomoravského kraje). Některé ukazatele z ekonomické či sociální oblasti pak lze považovat za ukazatele konjunkturální, přestože jejich nabídka je mnohem omezenější než na úrovni celé České republiky. Navíc na regionální úrovni je nutné je hodnotit obzvláště obezřetně, neboť mohou být mnohem více než údaje za celou Českou republiku ovlivněny náhodnými výkyvy a svou roli zde může sehrát i systém a metodika statistického zjišťování. Téměř vždy jsou zveřejňovány jako předběžné (totéž platí i o údajích za ČR jako celek). Nespornou výhodou těchto krátkodobých ukazatelů je však jejich rychlá dostupnost. Statistický bulletin Jihomoravského kraje za rok 2008 byl vydán do tří měsíců po skončení roku a přináší tak souhrnné první dostupná data za celý loňský rok.

Co tedy tyto údaje prozrazují o vývoji Jihomoravského kraje v roce 2008?

OBYVATELSTVO

Na území Jihomoravského kraje žilo k 31. 12. 2008 podle předběžných údajů 1 147 146 **obyvatel**. Proti konci roku 2007 se počet obyvatel zvýšil o 6,6 tisíc osob, přičemž meziroční přírůstek počtu obyvatel kraje je zaznamenáván pravidelně již od roku 2003. Dlouhodobě se v Jihomoravském kraji projevuje druhý nejvyšší podíl žen v populaci (po Hlavním městě Praze), v roce 2008 připadlo v kraji na 100 mužů 105 žen.

Již šestým rokem celkový přírůstek obyvatel větším dílem ovlivňuje přírůstek migrační (počet přistěhovalých do kraje je vyšší než počet osob, které se z kraje vystěhovaly), i když v roce 2008 byl přírůstek stěhováním (4 678 osob) ve srovnání s rokem předcházejícím o 2,9 tisíce osob nižší. Z celkového počtu 12 327 osob **přistěhovalých** do Jihomoravského kraje bylo v roce 2008 přes 5,6 tisíc **cizinců**, což ve srovnání s ostatními kraji byl pátý nejvyšší počet (nejvíce cizinců zamířilo do Hl. m. Prahy – 26,4 tisíc). Mezi cizinci, kteří se přistěhovali do Jihomoravského kraje, převládali občané s ukrajinským státním občanstvím, občané Slovenska, Vietnamu a Mongolska. Z kraje se v průběhu roku **vystěhovalo** 7 649 osob, z toho pouze necelá desetina do ciziny.

Od roku 2007 se na celkovém přírůstku kladně podílí i přirozený přírůstek (počet živě narozených převyšuje počet zemřelých), zatímco zhruba od poloviny 90. let 20. století v kraji převyšoval počet zemřelých osob nad počtem narozených dětí. V roce 2008 se na jižní Moravě **narodilo** nejvíce dětí od roku 1993, a to 13 196, porodnost tak dosáhla hodnoty 11,5 ‰. I nadále se zvyšoval podíl dětí narozených mimo manželství, zatímco v roce 2002 se v Jihomoravském kraji mimo manželství narodila pětina dětí, v roce 2008 se jejich podíl zvýšil na téměř třetinu. Nutno však podotknout, že nejsou rozlišovány případy, kdy je matka opravdu osamělá od případů, kdy se jedná o stále rozšířenější formu soužití partnerů bez uzavření sňatku.

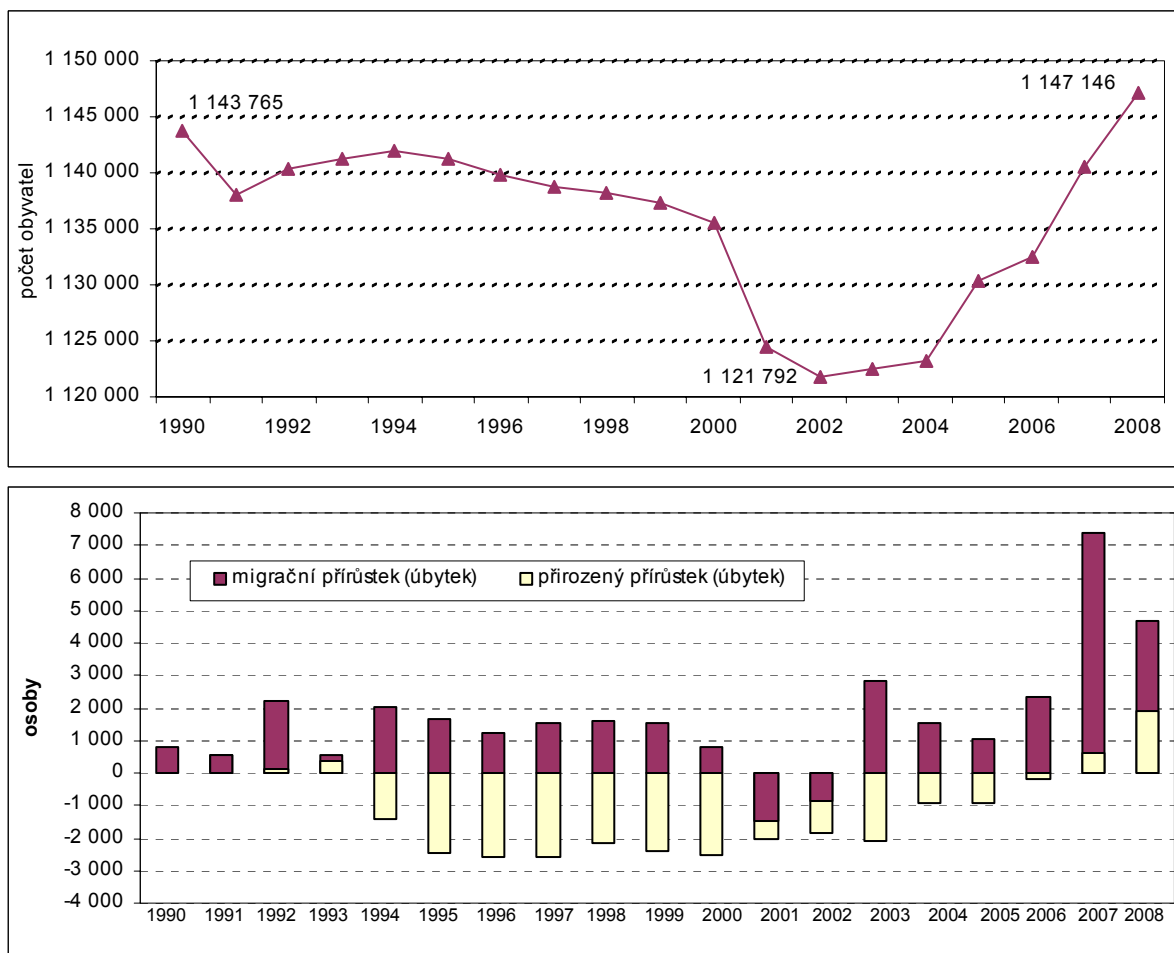
Úmrtnost (měřena hrubou mírou úmrtnosti) má mírně klesající tendenci a v roce 2008 v Jihomoravském kraji klesla pod 10 ‰ na hodnotu 9,8 zemřelých na 1 000 obyvatel. V průběhu roku 2008 **zemřelo** v Jihomoravském kraji 11 262 osob, ve struktuře zemřelých podle nejčastěji zastoupených příčin úmrtí první místo náleží nemocem oběhové soustavy, druhé místo nádorovým onemocněním a na třetím místě se v závislosti na pohlaví střídají vnější příčiny úmrtí (poranění, otravy apod.) u mužů a nemoci dýchací soustavy u žen.

Počty **sňatků a rozvodů** v kraji v posledních letech více méně stagnují. Snad z důvodu „konstelace šťastných čísel“ byl výjimkou rok 2007, ve kterém bylo uzavřeno přes 6,2 tisíc manželství. Nejvíce párů vstoupilo v tomto roce do manželství v sobotu 7. 7. 2007, a to 535. V roce 2008 bylo v Jihomoravském kraji uzavřeno 5 802 sňatků (bráno podle trvalého bydliště ženicha), což představuje mírně zvýšenou úroveň počtu sňatků předchozích let. Počet rozvodů v Jihomoravském kraji překročil hranici tří tisíc v roce 2000, v roce 2008 bylo rozvedeno celkem 3 334 manželství, ve více jak 58 % z nich šlo o manželství s nezletilými dětmi.

V roce 2008 bylo v Jihomoravském kraji vykázáno 3 796 **potratů**, tedy o 278 méně než v roce 2007. Mírou potratovosti (počet potratů na 1 000 obyvatel) s hodnotou 3,3 obsadil Jihomoravský kraj v mezikrajském srovnání druhé nejlepší místo spolu s Olomouckým krajem. Okres Brno-venkov

dokonce dosáhl třetí nejnižší potratovosti (2,8) ve srovnání všech okresů ČR a tento okres také docílil druhého nejlepšího umístění počtem 23 potratů na 100 živě narozených.

Graf 1 Počet obyvatel, přirozený a migrační přírůstek (úbytek) v Jihomoravském kraji v letech 1990 až 2008



Další zdroje dat:

[Statistický bulletin Jihomoravského kraje za rok 2008](#)

[Stav a pohyb obyvatelstva v ČR v roce 2008 \(předběžné výsledky\)](#)

ZAMĚSTNANOST A MZDY

Podnikatelské subjekty nad 20 zaměstnanců se sídlem v Jihomoravském kraji v roce 2008 zaměstnávaly 335 734 **fyzických osob**, což představovalo meziroční nárůst pouze 0,1 %.

Průměrná hrubá měsíční mzda fyzických osob vzrostla ve sledovaném období v Jihomoravském kraji meziročně o 8,3 % a dosáhla 21 554 Kč, tedy 91,6 % průměrné hrubé mzdy v ČR (23 594 Kč). Zaměstnanci subjektů se sídlem v Jihomoravském kraji pobírali v roce 2008 pátou nejvyšší průměrnou mzdu v ČR, nejvyšší mzdu vypláceli v Hlavním městě Praze, naopak nejmenší mzdou byli odměňováni zaměstnanci v Karlovarském kraji. Při meziročním průměrném růstu spotřebitelských cen o 6,3 % však mzda reálně vzrostla pouze o 1,9 %. Růstem reálné mzdy byl Jihomoravský kraj mezi ostatními kraji republiky na 6. místě.

Další zdroje dat:

[Statistický bulletin Jihomoravského kraje za rok 2008](#)

[Evidenční počet zaměstnanců a jejich mzdy v ČR za 1.- 4. čtvrtletí 2008](#)

[Struktura mezd zaměstnanců v roce 2008](#)

VÝBĚROVÉ ŠETŘENÍ PRACOVNÍCH SIL (VŠPS)

Podle výsledků výběrového šetření pracovních sil dosáhl v České republice počet **zaměstnaných** v roce 2008 celkem 5 002,5 tisíce osob. V Jihomoravském kraji bylo v tomto období zaměstnáno 537,0 tis. osob, tj. téměř 11 procent všech zaměstnaných v ČR.

Pracovní sílu v kraji představovalo 561,7 tis. osob, což je o 0,9 tis. osob méně než v roce 2007. Zaměstnaní tvořili z celkové pracovní síly 95,6 %. **Míra ekonomické aktivity**, tj. podíl pracovní síly na počtu všech osob patnáctiletých a starších, dosáhla ve sledovaném období 57,0 % a poklesla v meziročním srovnání o 0,7 procentního bodu. Celkový pokles míry ekonomické aktivity byl zapříčiněn snížením ekonomické aktivity žen o 1,4 procentního bodu na 47,4 %. Ekonomická aktivita mužů vzrostla o 0,1 procentního bodu na 67,3 %.

V souladu s vývojem počtu zaměstnaných se v Jihomoravském kraji snížila **obecná míra nezaměstnanosti** na 4,4 %, tj. o 1 procentní bod oproti roku 2007. Míra nezaměstnanosti žen se snížila o 1 procentní bod na 5,8 % a mužů ve stejném srovnání o 0,6 procentního bodu na 4,3 %.

Další zdroje dat:

Statistický bulletin Jihomoravského kraje za rok 2008

Zaměstnanost a nezaměstnanost v ČR podle výsledků výběrového šetření pracovních sil - roční průměry 2008

NEZAMĚSTNANOST (z údajů MPSV)

K 31. 12. 2008 registrovaly úřady práce v Jihomoravském kraji 43 063 **neumístěných uchazečů o zaměstnání**, z toho 53,0 % připadlo na ženy. Meziročně poklesl počet uchazečů o práci o 2,7 %. Pokles zaznamenaly téměř všechny sledované skupiny s výjimkou absolventů, jejichž počet meziročně vzrostl téměř ve všech krajích ČR.

Podle údajů úřadů práce činila **míra registrované nezaměstnanosti** k 31. 12. 2008 v Jihomoravském kraji 6,83 % (meziročně poklesla o 0,1 procentního bodu). Jihomoravský kraj se tak v mezikrajském srovnání zařadil na šesté místo v pořadí od nejvyšší míry registrované nezaměstnanosti a o 0,87 procentních bodů přesáhl republikový průměr. V meziokresním srovnání registrované míry nezaměstnanosti se nejlépe z okresů Jihomoravského kraje umístil Brno-venkov na 15. místě, naopak téměř na konci tohoto žebříčku zůstaly okresy Znojmo a Hodonín.

K 31. 12. 2008 bylo uchazečům o zaměstnání v Jihomoravském kraji nabízeno o 40 % **volných pracovních míst** méně, než ke stejnému datu roku 2007. Úřady práce v Jihomoravském kraji evidovaly ve sledovaném období 8 253 volných pracovních míst, z nichž více jak třetinu nabízelo Brno-město, kde ale zároveň meziročně poklesla nabídka o 53 %. Počtem 5,2 zájemců na jedno pracovní místo se Jihomoravský kraj zařadil na sedmé místo v mezikrajském srovnání, nejméně jich bylo v Hlavním městě Praze (0,7) a nejvíce v Ústeckém kraji (10,2).

Další zdroje dat:

Statistický bulletin Jihomoravského kraje za rok 2008

PRACOVNÍ NESCHOPNOST

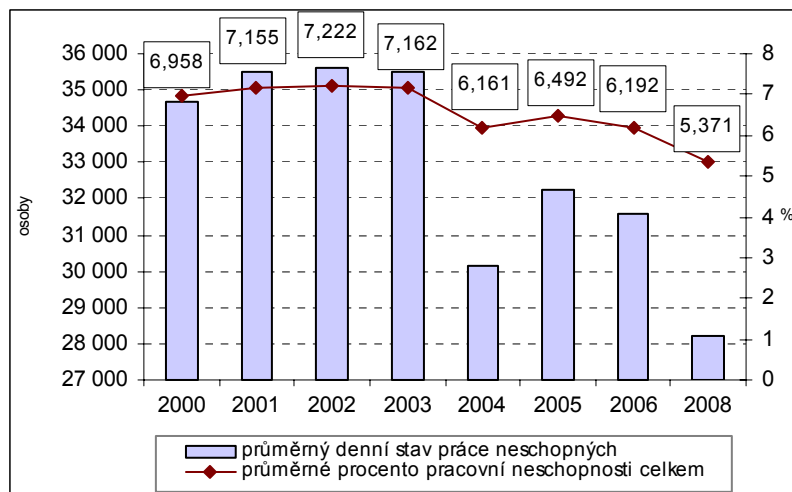
V roce 2008 bylo v průměru denně v Jihomoravském kraji 28 237 **práce neschopných**. Oproti roku 2007 se tak průměrný denní počet práce neschopných snížil o 2 599 osob.

Celkem bylo v roce 2008 v Jihomoravském kraji přes 526 tisíc nemocensky pojištěných osob, z nich bylo přes 21 tisíc osob samostatně výdělečně činných. Na 100 pojištěnců v Jihomoravském kraji v loňském roce připadalo téměř 48 nově hlášených případů pracovní neschopnosti.

Průměrné procento pracovní neschopnosti zařadilo Jihomoravský kraj v roce 2008 na 7. místo v České republice, přičemž bylo v Jihomoravském kraji v roce 2008 nově hlášeno přes 252 tisíc případů pracovní neschopnosti. Počet nově hlášených případů pracovní neschopnosti se v Jihomoravském kraji meziročně snížil o téměř pětinu. Průměrná délka trvání pracovní neschopnosti pro nemoc činila 40 dnů, u pracovních úrazů to bylo o 12 dnů déle. V mezikrajském porovnání

nejkratší dobu léčení zaznamenali v Praze, a to přibližně 34 dnů, nejdelší dobu léčení si vyžádaly případy ve Zlínském kraji.

Graf 2 Vývoj pracovní neschopnosti v Jihomoravském kraji v letech 2000 až 2008



Další zdroje dat:

Pracovní neschopnost pro nemoc a úraz za rok 2008

ORGANIZAČNÍ STATISTIKA

K 31. 12. 2008 bylo v **registru ekonomických subjektů (RES)** v Jihomoravském kraji evidováno celkem 276 783 subjektů. Oproti roku 2007 se počet jednotek v registru Jihomoravského kraje zvýšil o 2,8 %. Největší počet registrovaných jednotek připadl na Brno-město (42 %).

Z hlediska **právní formy** připadlo v RES Jihomoravského kraje nejvíce subjektů (67 %) na fyzické osoby podnikající podle živnostenského zákona, v počtu právnických osob převažovaly obchodní společnosti (59 %), z nichž byla většina registrována jako společnost s ručením omezeným.

Z hlediska odvětví se více jak čtvrtina subjektů zabývala obchodem, služby zajišťovalo 21 % subjektů, 14 % připadlo průmyslovým podnikům a 12 % subjektů se věnovalo stavebnictví.

Podle **kategorie počtu zaměstnanců** byly nejpočetnější skupinou (88 %) jednotky, které neuvedly počty zaměstnanců nebo nemají žádného zaměstnance, 8 % jednotek zaměstnávalo jednoho až pět zaměstnanců a 33 firem zaměstnávalo 1 000 a více pracovníků.

Další zdroje dat:

Statistický bulletin Jihomoravského kraje za rok 2008

STAVEBNÍ POVOLENÍ

V roce 2008 evidovaly stavební úřady Jihomoravského kraje celkem 15 256 podaných **stavebních ohlášení a vydaných stavebních povolení (SOP)**, tedy opět druhý nejvyšší počet v mezikrajském srovnání po kraji Středočeském s 22 196 vydanými SOP. Oproti roku 2007 vzrostl v Jihomoravském kraji počet SOP o 1,5 %, k nárůstu došlo meziročně i u orientační hodnoty staveb (o 16,2 %).

Z celkového počtu SOP vydaných v Jihomoravském kraji připadalo 54,6 % na **stavby budov**, na které bylo od počátku roku 2008 vydáno 8 329 stavebních povolení v orientační hodnotě 31,8 mld. Kč. Z povolení vydaných na stavby budov připadl největší podíl (61,3 %) na **změny dokončených staveb** bytových a nebytových budov.

Orientační hodnota staveb (41,8 mld. Kč) zařadila Jihomoravský kraj v roce 2008 na třetí místo v mezikrajském srovnání. Nejvyšší orientační hodnotu staveb zaznamenali ve Středočeském kraji (49,7 mld. Kč), nejvyšší meziroční nárůst vykázali v Plzeňském kraji (o 56,1 %).

V roce 2008 bylo v Jihomoravském kraji vydáno v mezikrajském srovnání nejvíce (3 765) ohlášení a povolení na stavby na **ochranu životního prostředí**. Meziročně však klesl jejich počet o 5,4 %.

Další zdroje dat:

Statistický bulletin Jihomoravského kraje za rok 2008

Přehled vydaných stavebních ohlášení a povolení v lednu až prosinci 2008

BYTOVÁ VÝSTAVBA

V roce 2008 byl v Jihomoravském kraji i přes meziroční čtvrtinový pokles zahájen třetí nejvyšší počet bytů (4 196) v mezikrajském srovnání. Více bytů zahájili jen ve Středočeském kraji (9 516 bytů) a v Hlavním městě Praze (6 810 bytů). Zahájená výstavba bytů **v rodinných domech** (2 241 bytů) v kraji byla více jak dvojnásobná v porovnání s byty v **bytových domech** (861 bytů).

Také počet dokončených 4 553 bytů znamenal meziroční pokles, a to o 24,3 %. V mezikrajském srovnání byl i tak v Jihomoravském kraji dokončen třetí nejvyšší počet bytů. K meziročnímu poklesu přispěla řada příčin, významnou však roli sehrála především změna DPH z 5 % na 9 % od ledna 2008, což vedlo k větší aktivitě stavebníků při dokončování staveb ke konci roku 2007.

Jihomoravský kraj měl k 31. 12. 2008 třetí nejvyšší počet rozestavěných bytů v České republice. Množství 19 401 rozestavěných bytů znamenalo meziroční pokles o 1,8 %.

V roce 2008 byla v Jihomoravském kraji zahájena výstavba 149 bytů v domech s pečovatelskou službou, tedy o 135 bytů více než v roce 2007. Počtem dokončených bytů v domech s pečovatelskou službou se Jihomoravský kraj řadí v posledních třech letech na první místo v mezikrajském srovnání.

Relativně vysoký nárůst si udržela v kraji modernizace bytového fondu (na základě stavebního oznámení nebo povolení), ve srovnání s rokem 2007 bylo dokončeno o 21,6 % více modernizací bytů. Počet zahájených modernizací ale zaznamenal meziroční pokles o 30,8 %.

Další zdroje dat:

Statistický bulletin Jihomoravského kraje za rok 2008

Bytová výstavba v roce 2008

Stavby pro bydlení dokončené v roce 2008

ZEMĚDĚLSTVÍ

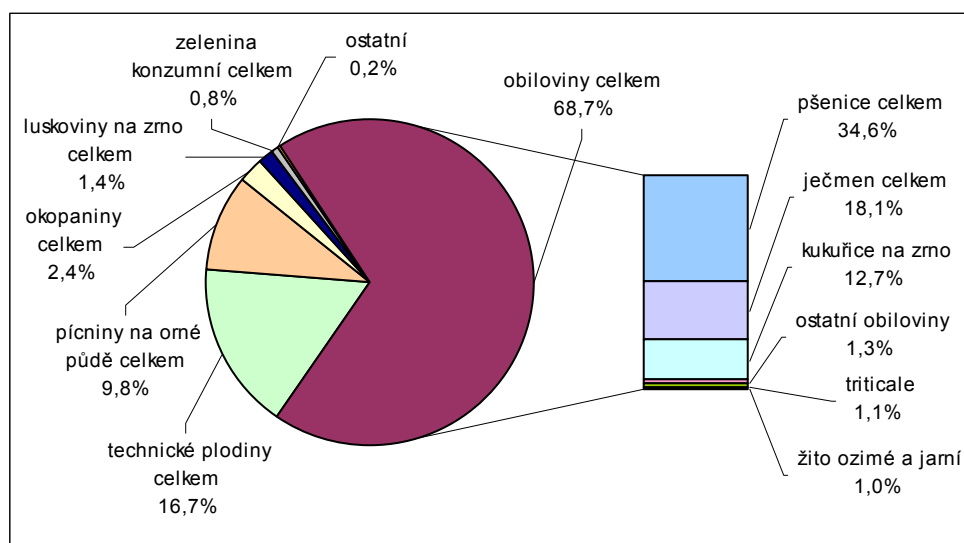
V Jihomoravském kraji byl v roce 2008 zaznamenán meziroční pokles **výroby masa** o 12,5 % (pokles v ČR byl 5,5 %). Výroba masa, zaměřující se v Jihomoravském kraji tradičně na vepřové maso, klesla oproti roku 2007 o 12,5 %, Jihomoravský kraj si však udržel třetí místo v mezikrajském srovnání. Z celkové výroby masa v kraji připadlo na vepřové maso 91,3 %.

V **prodeji obilovin** si v roce 2008 Jihomoravský kraj udržel druhé místo v mezikrajském srovnání. Nejvíce obilovin prodali ve Středočeském kraji (21,0 % z celkového prodeje v ČR). Meziročně vzrostl prodej obilovin v Jihomoravském kraji o 16,6 %. Nejvýznamnější prodejní komoditou v kraji zůstala pšenice, na kterou připadlo 50,2 % z celkového prodeje obilovin v Jihomoravském kraji. K tradičním komoditám v Jihomoravském kraji patří ovoce, kterého se v roce 2008 prodalo o 71,8 % více než v předchozím roce a také zelenina, jejíž prodej však v roce 2008 zaznamenal útlum a snížil se meziročně téměř o třetinu.

Největší sklizňová plocha připadla v roce 2008 obilovinám, jejichž celková sklizeň vzrostla o 30,6 % a výnosy se zvýšily téměř o třetinu. Více jak polovina sklizňové plochy připadla na pšenici, jejíž sklizeň vzrostla meziročně o 25,8 % a výnosy se zvýšily o 27,8 % na 5,8 tun na hektar.

Na jižní Moravu připadá 90,8 % celkové plochy vinic v České republice. Sklizňová plocha v kraji v roce 2008 sice meziročně klesla o 4,1 %, celková sklizeň však byla o necelé 1 % vyšší a hektarové výnosy, které oproti roku 2007 vzrostly o 4,8 %, dosáhly 6,1 t/ha.

Graf 3 Podíl ploch osevů jednotlivých komodit na osevni ploše celkem k 31. 5. 2008



Další zdroje dat:

- Statistický bulletin Jihomoravského kraje za rok 2008**
- Definitivní údaje o sklizni zemědělských plodin za rok 2008**
- Soupis ploch osevů k 31. 5. 2008**
- Soupis hospodářských zvířat k 1. 4. 2008**

PRŮMYSL

V Jihomoravském kraji v roce 2008 sídlilo celkem 286 průmyslových podniků se 100 a více zaměstnanci. Tímto počtem se Jihomoravský kraj řadí mezi kraje na první místo v České republice (11,1 % z republikového počtu). Téměř 95 % podniků působilo ve zpracovatelského průmyslu.

Na průmyslové podniky v Jihomoravském kraji připadl čtvrtý nejvyšší evidenční počet zaměstnanců v mezikrajském srovnání (82 tisíc osob přepočtených na plně zaměstnané), meziročně jich bylo o 3,3 % méně. Průměrná měsíční mzda dosáhla v těchto podnicích částky 21 914 Kč, proti roku 2007 se zvýšila o 2 006 Kč, mezi ostatními kraji svou výší sice zaujímá až deváté místo, ovšem relativní meziroční nárůst o 10,1 % byl druhý nejvyšší (po Hl. m. Praze).

Objem tržeb za prodej vlastních výrobků a služeb průmyslové povahy, který poklesl meziročně o 5,8 mld. Kč (o 2,9 %), dosáhl hodnoty více než 191 mld. Kč.

V přepočtu tržeb za prodej vlastních výrobků a služeb průmyslové povahy na jednoho zaměstnance se řadil Jihomoravský kraj na osmé místo v České republice.

Další zdroje dat:

- Statistický bulletin Jihomoravského kraje za rok 2008**

STAVEBNICTVÍ

Stavební podniky s 20 a více zaměstnanci se sídlem v Jihomoravském kraji (299 podniků) zaměstnávaly druhý nejvyšší počet zaměstnanců, a to po Hlavním městě Praze. Průměrný evidenční počet zaměstnanců těchto firem v kraji v roce 2008 činil téměř 22,5 tisíc osob, vzrostl meziročně o 0,5 %. Jihomoravský kraj se tak zařadil mezi čtyři kraje v České republice s meziročním nárůstem počtu zaměstnanců. Naproti tomu průměrná mzda vzrostla ve všech krajích ČR. V Jihomoravském kraji činila průměrná mzda zaměstnanců sledovaných stavebních podniků 25 189 Kč, tedy o 11,9 % více než v roce 2007. Vzhledem k vysokému počtu podniků v Brně-městě připadá na tento okres také nejvíce pracovníků (66 % z celkového počtu zaměstnanců stavebních firem v kraji).

Objem stavebních prací podle dodavatelských smluv („S“) vykázány jihomoravskými stavebními podniky i v roce 2008 meziročně vzrostl, a to o 8,9 %. Stavební práce „S“ tak dosáhly hodnoty 68 674 mil. Kč (v běžných cenách). Také základní stavební výroba (ZSV) provedená stejnými subjekty meziročně vzrostla, a to o 8,7 % a dosáhla hodnoty 45 324 mil. Kč. Těmito hodnotami Jihomoravský kraj dosahuje druhého nejvyššího podílu (po Hlavním městě Praze) na celkové hodnotě České republiky. Přes 95 % objemu stavební prací podniků z jižní Moravy bylo provedeno v tuzemsku, avšak hodnota 3,3 mld. Kč řadí v mezikrajském porovnání jihomoravské firmy na první místo ve stavebních pracích realizovaných v zahraničí.

Nárůst produktivity práce byl meziročně zaznamenán u většiny krajů. V Jihomoravském kraji vzrostla produktivita práce z prací „S“ o 8,3 % a ze ZSV o 8,2 %. V mezikrajském srovnání produktivity práce z „S“ patřilo Jihomoravskému kraji prvenství mezi kraji a produktivitou práce ze ZSV se zařadil na třetí místo.

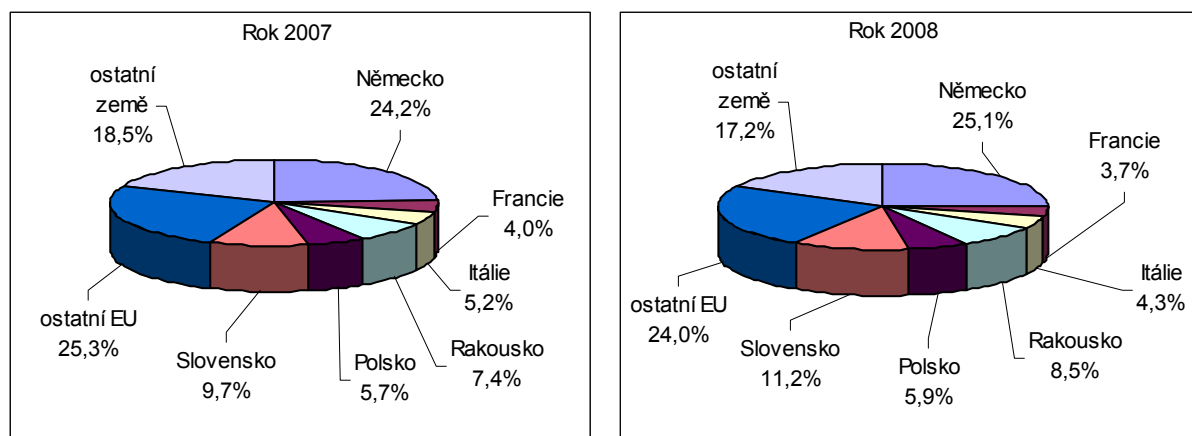
Další zdroje dat:

Statistický bulletin Jihomoravského kraje za rok 2008
Stavebnictví za prosinec 2008

ZAHRA NIČNÍ OBCHOD

Hodnota vývozu z Jihomoravského kraje zůstala v roce 2008 na stejné úrovni jako v roce předcházejícím (v České republice došlo k poklesu o 0,4 %) a podílel se na celkovém vývozu ČR 7,1 procenty. Během celého roku docházelo meziměsíčně k mírným výkyvům, ale v posledních dvou měsících roku došlo k dosti výrazným propadům (s největším snížením o 21,3 % mezi listopadem a prosincem 2008), což se promítlo do stagnujícího objemu vývozu.

Graf 4 Teritoriální struktura vývozu Jihomoravského kraje v roce 2007 a 2008



V meziročním srovnání došlo k nejvyššímu nárůstu vývozu minerálních paliv a maziv (o 62,8 %) a surovin nepoživatelných (o 45,6 %), mírný pokles zaznamenal export polotovarů a materiálů (o 2,3 %) a strojů a dopravních prostředků (o 3,1 %). Tato skupina však představovala více jak polovinu celkového vývozu Jihomoravského kraje.

Ve zbožové struktuře vývozu Jihomoravského kraje v období 2004 až 2008 nedocházelo k významnějším změnám ve složení. Největší podíl, zhruba poloviční, připadal v jednotlivých letech na vývoz strojů a dopravních prostředků, druhou nejvýznamnější skupinu tvořily polotovary a materiály, které se podílely na celkovém krajském vývozu necelou čtvrtinou. Ačkoli je Jihomoravský kraj významnou zemědělskou oblastí, hodnota exportovaných potravin a živých zvířat se na celkové hodnotě vývozu z kraje pohybovala v posledním pětiletém období pouze kolem 4 procent.

Další zdroje dat:

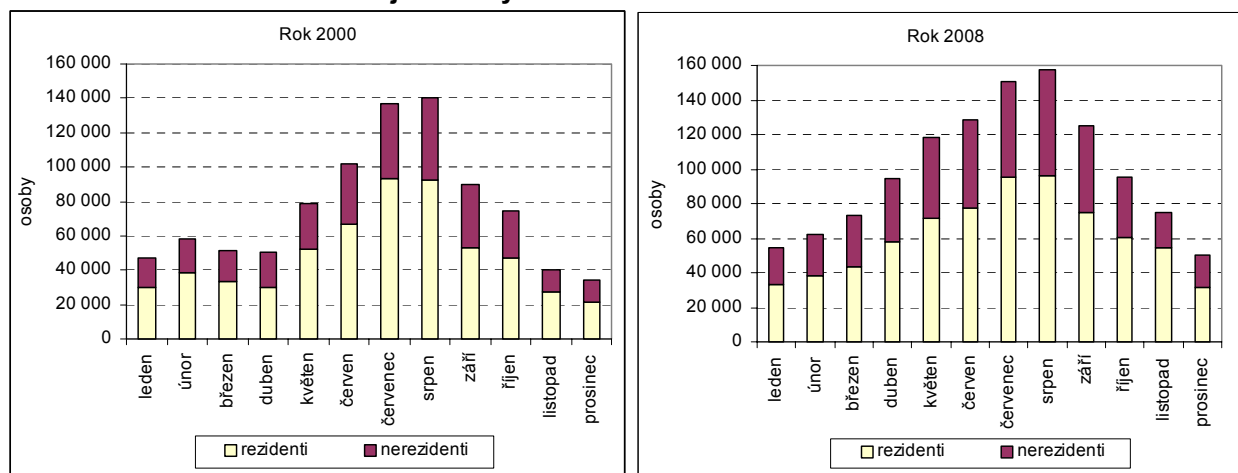
Vývoz zboží jednotlivých krajů ČR v roce 2008

CESTOVNÍ RUCH

V roce 2008 využilo služeb hromadných ubytovacích zařízení v Jihomoravském kraji téměř 1,2 milionů hostů. Tento počet zůstal na přibližně stejné úrovni jako v roce předešlém. Od ledna do května se počet návštěvníků zvyšoval, od měsíce června až na výjimku v září, kdy se konají významné veletržní akce, docházelo meziročně ke snížení návštěvnosti ubytovacích zařízení. Největší pokles byl zaznamenán v měsíci červenci, kdy se počet hostů meziročně snížil o 13,5 % a v prosinci (pokles o 13,8 %). Zatímco domácích návštěvníků, tzv. rezidentů, celkově oproti roku 2007 ubylo, a to o 11 tisíc (největší propady byly zaznamenány v prázdninových měsících - v červenci počet domácích hostů poklesl oproti stejnému měsíci roku 2007 o 21,8 % a v srpnu o 9,2 %), naopak počet zahraničních hostů se v roce 2008 celkově zvýšil přibližně o 190 tisíc a vzrostl také jejich podíl na celkové návštěvnosti, a to o 1,4 procentních bodů.

Celková nabídka ubytovacích kapacit se v Jihomoravském kraji meziročně zvýšila, počet pokojů vzrostl o 4,4 %, počet nabízených lůžek o 2,9 %. Lůžka však byla využívána pouze na necelých 30 %, využití pokojů v roce 2008 bylo 37 procentní, což se ale výrazně neliší od předcházejících let.

Graf 5 Hosté hromadných ubytovacích zařízení Jihomoravského kraje v jednotlivých měsících roku 2000 a 2008



Další zdroje dat:

[Statistický bulletin Jihomoravského kraje za rok 2008](#)

[Časové řady – Cestovní ruch](#)

Tab 1 Vybrané údaje za Jihomoravský kraj za rok 2008

	Měřicí jednotka	Jihomoravský kraj	Podíl na ČR v %		Měřicí jednotka	Jihomoravský kraj	Podíl na ČR v %
ÚZEMÍ (k 31. 12.)				PRŮMYSL (podniky se 100 a více zaměstnanci)			
Rozloha	km ²	7 196	9,1	Tržby z průmyslové činnosti	mil. Kč	191 284	6,9
Počet obcí		673	10,8	STAVEBNICTVÍ (podniky se 20 a více zaměstnanci)			
Hustota zalidnění	osoby/km ²	159,4	¹⁾ 132,7	Stavební práce podle dodavatelských smluv	mil. Kč	68 674	18,7
Podíl městského obyvatelstva	%	62,5	¹⁾ 70,4	v tuzemsku		65 325	18,4
OBYVATELSTVO				z toho nová výstavba		60 907	19,6
Počet obyvatel (k 31. 12.)	osoby	1 147 146	11,0	BYTOVÁ VÝSTAVBA			
cizinci		35 730	8,2	Zahájené byty		4 196	9,6
Na 1 000 obyvatel				Dokončené byty		4 553	11,9
živě narození	‰	11,5	¹⁾ 11,5	na 1 000 obyvatel		4,0	¹⁾ 3,7
zemřelí	‰	9,8	¹⁾ 10,1	CESTOVNÍ RUCH			
přistěhovalí	‰	10,8	¹⁾ 7,5	Hromadná ubytovací zařízení		518	6,7
vystěhovalí	‰	6,7	¹⁾ 0,6	lůžka		32 212	6,9
Průměrný věk (k 31. 12.)	roky	40,8	¹⁾ 40,5	Hosté v hromadných ubytovacích zařízeních	osoby	1 185 770	9,2
muži		39,1	¹⁾ 38,9	z toho nerezidenti		451 388	6,8
ženy		42,4	¹⁾ 42,0	ZDRAVOTNICTVÍ			
Naděje dožití při narození ²⁾	roky			Lékaři celkem ³⁾	osoby	5 178	11,9
muži		73,6	¹⁾ 73,7	na 1 000 obyvatel		4,6	¹⁾ 4,2
ženy		80,3	¹⁾ 79,9	z toho v nestátních zařízeních		3 560	¹⁾ 10,2
TRH PRÁCE				Nemocnice ³⁾		22	11,5
Zaměstnaní celkem	tis. osob	537,0	10,7	lůžka		7 955	12,5
zemědělství, lesnictví, rybolov	%	3,2	¹⁾ 3,3	na 1 000 obyvatel		7,0	¹⁾ 6,2
průmysl a stavebnictví	%	41,2	¹⁾ 40,5	Počet nemocensky pojištěných	osoby	525 754	11,5
tržní a netržní služby	%	55,6	¹⁾ 56,1	Průměrná pracovní neschopnost	%	5,371	¹⁾ 5,184
Míra ekonomické aktivity	%	57,0	¹⁾ 58,5	pro nemoc		4,870	¹⁾ 4,640
Průměrná hrubá měsíční mzda zaměstnance	Kč	21 554	¹⁾ 23 542	SOCIÁLNÍ ZABEZPEČENÍ (prosinec 2008)			
NEZAMĚSTNANOST (k 31. 12.)				Příjemci důchodů celkem	osoby	313 210	11,4
Neumístění uchazeči o zaměstnání	osoby	43 063	12,2	starobních		166 988	11,2
Volná pracovní místa	místa	8 253	9,1	Průměrný měsíční důchod	Kč		
Míra registrované nezaměstnanosti	%	6,83	¹⁾ 5,96	celkem		9 267	¹⁾ 9 424
ORGANIZAČNÍ STATISTIKA (k 31. 12.)				starobní		9 540	¹⁾ 9 638
Počet registrovaných subjektů		276 783	10,8	KRIMINALITA, DOPRAVNÍ NEHODY, POŽÁRY			
obchodní společnosti		37 463	12,0	Zjištěné trestné činy		31 700	9,2
fyzické osoby		212 806	10,9	na 1 000 obyvatel		27,7	¹⁾ 33,0
ZEMĚDĚLSTVÍ				Dopravní nehody		14 174	8,8
Osevní plochy celkem (k 31. 5.)	ha	322 316	12,5	Usmrcené osoby		99	10,0
Sklizeň: obiloviny celkem	t	1 276 143	15,2	Těžce zraněné osoby		340	8,9
brambory celkem	t	49 752	6,5	Požáry		1 839	8,8
Hospodářská zvířata (k 1. 4.)				¹⁾ průměr ČR			
skot celkem	kusy	72 250	5,2	²⁾ průměr let 2006 a 2007			
prasata celkem	kusy	344 014	14,1	³⁾ rok 2007			

Tab 2 Postavení Jihomoravského kraje mezi kraji ČR v letech 2000 a 2008

Ukazatel	Měřicí jednotka	Hodnota ukazatele		Pořadí mezi kraji ^{*)}	
		2000	2008	2000	2008
Rozloha	km ²	7 065	7 196	4.	4.
z toho orná půda	%	50,9	49,6	1.	2.
lesní plochy		27,8	28,0	12.	12.
Hustota zalidnění	osoby/km ²	160,7	159,4	3.	3.
Počet obcí		647	673	3.	3.
Podíl obyvatel ve městech	%	63,5	62,5	9.	9.
Počet obyvatel		1 135 045	1 147 146	3.	4.
z toho cizinci	%	1,5	3,1	7.	7.
Průměrný věk - muži	roky	37,2	39,1	5.	5.
ženy		40,6	42,4	2.-5	3.
Naděje dožití - muži ¹⁾	roky	71,90	73,55	6.	7.
ženy		78,67	80,33	3.	3.
Index stáří (počet osob ve věku 65 a více let na 100 osob ve věku 0-14 let)		89,7	112,3	4.	2.
Index ekonomického zatížení (počet osob ve věku 0-14 a 65+ na 100 osob ve věku 15-64)		43,5	41,6	5.	5.
Hrubý domácí produkt na 1 obyvatele	Kč b.c.	196 834	²⁾ 318 863	5.	4.
na 1 obyvatele (Kč b.c.)	Kč b.c.	109 492	²⁾ 161 124	7.	4.
Vývoz na 1 obyvatele	tis. Kč b.c.	³⁾ 101,7	152,4	13.	12.
Míra ekonomické aktivity (počet zaměstnaných a nezaměstnaných na 100 osob starších 15 let)	%	59,7	57,0	11.	12.
Míra registrované nezaměstnanosti ⁴⁾ (podle úřadů práce)	%	9,35	6,83	4.	6.
Průměrná hrubá měsíční nominální mzda ⁵⁾ (fyzické osoby)	Kč	12 088	21 554	5.	11.
Čisté peněžní příjmy	Kč/osoba/rok	⁶⁾ 87 529	⁶⁾ 111 958	7.	9.
Intenzita bytové výstavby (počet dokončených bytů na 1 000 obyvatel)		2,8	4,0	6.	5.
Hosté v hromadných ubytovacích zařízeních		910 148	1 185 770	5.	2.
z toho nerezidenti		320 210	451 388	4.	3.
Podíl obyvatel s vysokoškolským vzděláním (na obyvatelstvu ve věku 15 let a starším)	%	10,6	13,7	2.	2.
Počet lékařů na 1000 obyvatel		4,1	4,6	2.	2.

*) pro určení pořadí údaje řazeny sestupně od nejvyšší hodnoty

¹⁾ rok 2000 průměr let 1999 a 2000, rok 2008 průměr let 2006 a 2007

²⁾ údaj za rok 2007

³⁾ údaj za rok 2003

⁴⁾ od roku 2004 nová metodika

⁵⁾ podniky s 20 a více zaměstnanci se sídlem v kraji

⁶⁾ rok 2000 údaj za rok 2002, rok 2008 údaj za rok 2007