

## KOMENTÁŘ

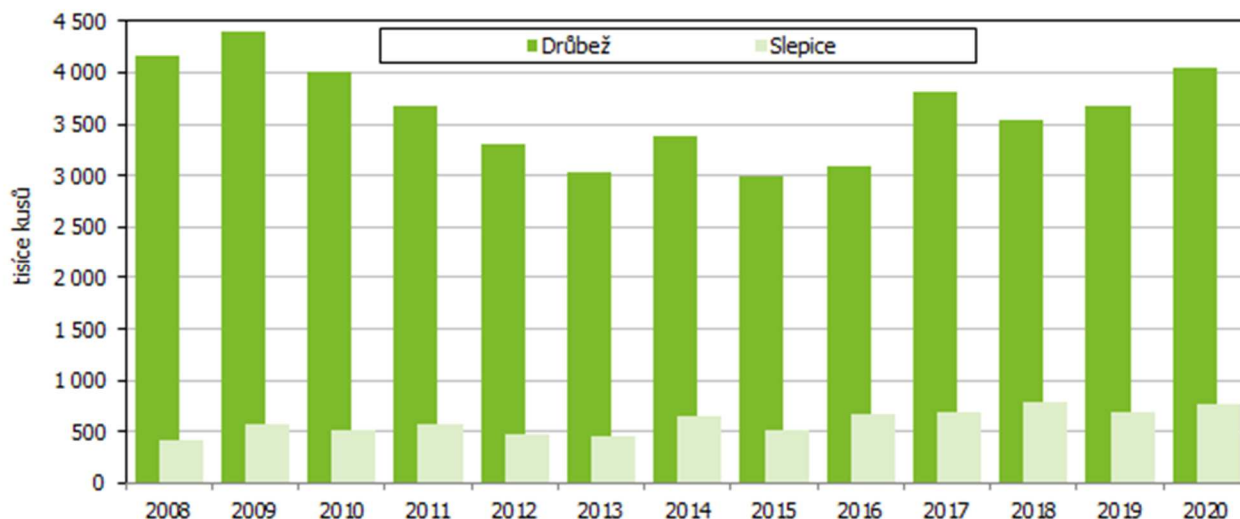
2. 6. 2020

### Soupis hospodářských zvířat v Jihomoravském kraji k 1. dubnu 2020

Podle soupisu hospodářských zvířat k 1. dubnu 2020 se na jižní Moravě propadly v porovnání s předchozím rokem stavy prasat o 6,7 %, skotu o 1,8 % a ovcí o 5,3 %. Naopak o desetinu byly navýšeny počty drůbeže, k rozšíření stavů došlo také u koní a koz.

Podle soupisu hospodářských zvířat k 1. dubnu 2020 dosáhly stavy **drůbeže** v Jihomoravském kraji 4 037,4 tisíce kusů, loni to bylo o 370,2 tisíce kusů méně. Velikost chovů drůbeže na jižní Moravě byla v mezikrajském porovnání třetí největší; nejpočetnější chovy jsou ve Středočeském kraji vč. hlavního města Prahy, za něj se umístil Pardubický kraj. V České republice meziročně vzrostly počty drůbeže o 1 268,0 tisíce kusů na 24 247,4 tisíce kusů. Největší rozšíření chovů, a to o 700,7 tisíce kusů, což představuje téměř třetinu skutečnosti předchozího roku, zaznamenal Plzeňský kraj, opak vykázal Jihočeský kraj, kde stavy drůbeže byly zmenšeny o 384,0 tisíce kusů, tj. propad o 17,0 %.

Graf 1 Stavy drůbeže v Jihomoravském kraji v letech 2008 až 2020



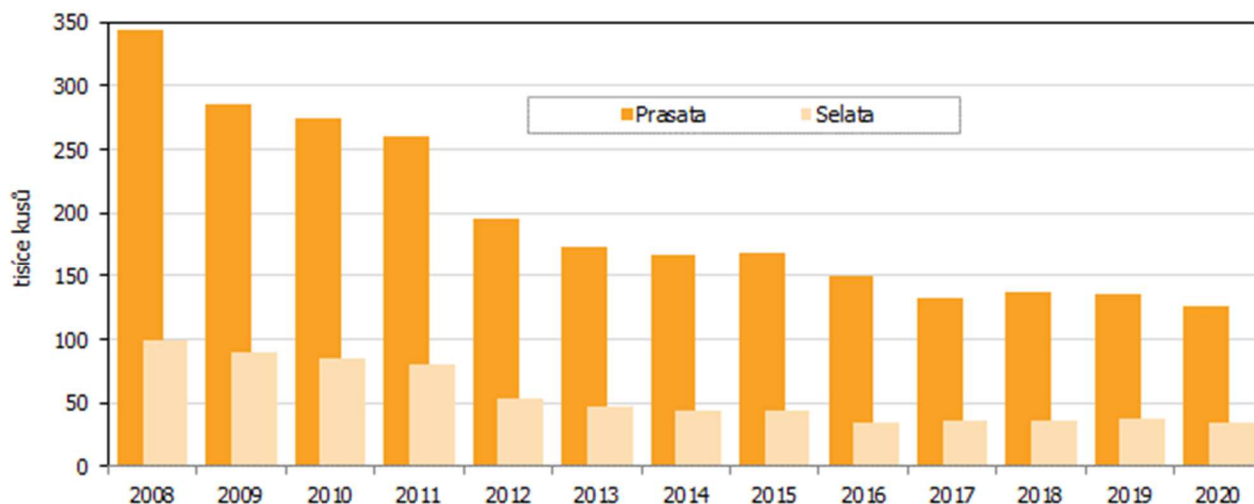
Chovy **slepice** v České republice ke sledovanému datu vzrostly proti loňsku o 12,1 %, což představuje rozšíření chovů o 920,7 tisíce kusů na 8 502,3 tisíce kusů. Na jižní Moravě byly počty slepic proti předchozí srovnatelné skutečnosti navýšeny o 67,2 tisíce kusů na 763,9 tisíce kusů s podílem na republikovém celku 9,0 %. Největší meziroční rozšíření chovů slepic vykázal Pardubický kraj, kde soupisem bylo zjištěno 1 790,3 tisíce kusů, v přechodném roce to bylo o 587,4 tisíce kusů méně. Naopak k redukcí chovů, a to téměř o pětinu, což představuje úbytek 329,2 tisíce kusů, zaznamenal Královéhradecký kraj.

## KOMENTÁŘ

Jihomoravští zemědělci dlouhodobě redukuje stavy **prasat** - v průběhu 13 let byly počty prasat postupně snižovány, výjimkou byly jen roky 2015 a 2018. Podle soupisu hospodářských zvířat k 1. dubnu 2020 činily počty prasat v Jihomoravském kraji 126,6 tisíce kusů, což je pouze 36,8 % skutečnosti roku 2008. I přes tento propad jsou na jižní Moravě po Kraji Vysočině, Středočeském kraji vč. hlavního města Prahy a kraji Pardubickém nejpočetnější chovy prasat s podílem na republikovém celku 8,4 %. Podíl se však postupně snižuje a rozdíl proti roku 2008 představuje 5,7 procentního bodu.

Letošní stavy **prasnic** v České republice se proti loňsku propadly o 3,2 tisíce kusů na 87,7 tisíce kusů. V mezikrajském porovnání všechny kraje s výjimkou 3 krajů vykazují snížení. Největší úbytek vykázal Středočeský kraj vč. hlavního města Prahy (-717 kusů), za něj se zařadil Jihomoravský kraj s redukcí téměř o desetinu - snížení o 648 kusů na stav 6,0 tisíce kusů. Počet **selat** v Jihomoravském kraji meziročně klesl z 37,1 tisíce kusů v loňském roce na letošních 34,0 tisíce kusů a podíl na republikovém celku se snížil ze 7,4 % v roce 2019 na 7,1 % v roce 2020.

**Graf 2 Stavy prasat v Jihomoravském kraji v letech 2008 až 2020**

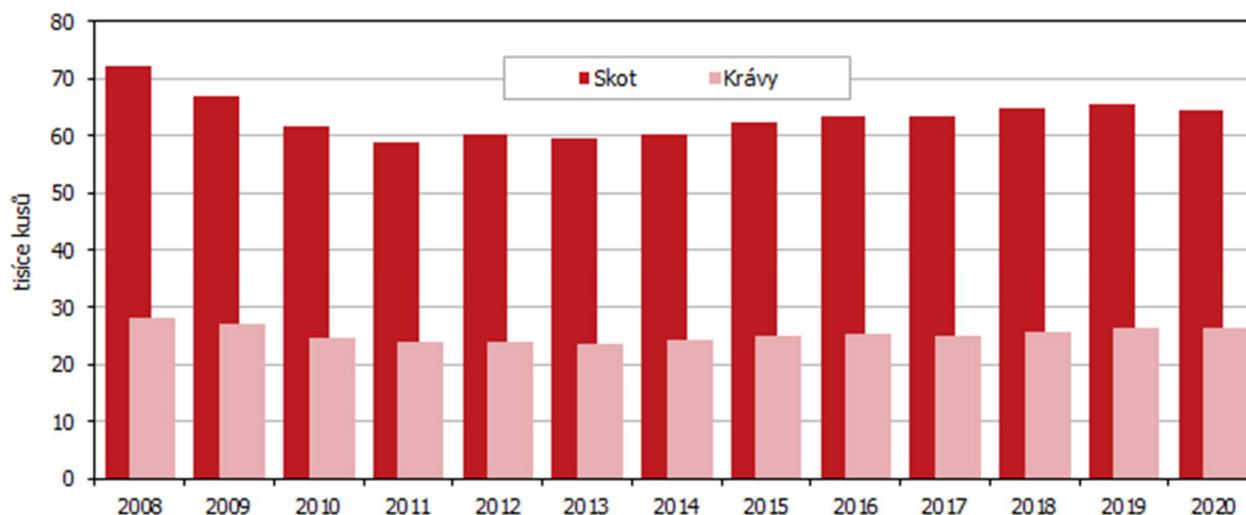


Ke sledovanému datu představovaly v Jihomoravském kraji stavy **skotu celkem** svým počtem 64,4 tisíce kusů 98,2 % předchozí srovnatelné skutečnosti. Propad stavů skotu evidovaly všechny kraje mimo krajů Moravskoslezského a Olomouckého. Nejpočetnější chovy skotu v České republice jsou v Jihočeském kraji, a to 220,0 tisíce kusů s podílem na republikovém celku 15,7 %, v těsné blízkosti se umístil Kraj Vysočina.

V krajích České republiky se v letošním roce pohybuje podíl krav na skotu od 39,9 % v Pardubickém kraji do 46,9 % v Karlovarském kraji. V Jihomoravském kraji se meziročně zvýšila hodnota tohoto ukazatele o 0,7 procentního bodu na letošních 40,9 %. Chovy **krav** se ke sledovanému období meziročně rozrostly jen v krajích Zlínském, Moravskoslezském, Královéhradeckém a Jihomoravském. Na jižní Moravě se počet krav navýšil jen mírně (+20 kusů) a k 1. dubnu 2020 představoval 26,3 tisíce kusů.

## KOMENTÁŘ

Graf 3 Stavby skotu v Jihomoravském kraji v letech 2008 až 2020



Tab. 1 Soupis hospodářských zvířat v Jihomoravském kraji

	Soupis hospodářských zvířat k 1. dubnu (kusy)				Podíl Jihomoravského kraje na ČR (%)		
	2019	2020	rozdíl	index 2020/2019 (%)	2019	2020	rozdíl (procentní body) <sup>1)</sup>
Drůbež celkem	3 667 175	4 037 396	370 221	110,1	16,0	16,7	0,7
z toho: kur domácí	3 572 837	3 946 815	373 978	110,5	16,4	16,9	0,6
z toho: slepice	696 718	763 933	67 215	109,6	9,2	9,0	-0,2
Prasata celkem	135 686	126 594	-9 092	93,3	8,8	8,4	-0,3
z toho: prasnice	6 671	6 023	-648	90,3	7,3	6,9	-0,5
prasničky	2 429	3 147	718	129,6	6,1	7,4	1,4
selata	37 061	34 020	-3 041	91,8	7,4	7,1	-0,2
Skot celkem	65 525	64 374	-1 151	98,2	4,6	4,6	-0,0
z toho: jalovice od 1 do 2 let	11 321	11 705	384	103,4	5,6	5,6	0,0
jalovice nad 2 roky	1 822	1 741	-81	95,6	2,5	2,6	0,1
krávy	26 315	26 335	20	100,1	4,5	4,5	0,0
Koně celkem	1 577	1 720	143	109,1	4,3	4,5	0,2
Kozy celkem	2 104	2 256	152	107,2	7,2	7,8	0,6
Ovce celkem	9 369	8 869	-500	94,7	4,4	4,4	-0,0

<sup>1)</sup> vypočteno z nezaokrouhlených hodnot

Soupisem hospodářských zvířat k 1. dubnu 2020 bylo zjištěno, že v Jihomoravském kraji je chováno 1 720 **koní**, což je o 143 kusů více ve srovnání s loňskem. Také stavy **koz** se navýšily z loňských 2 104 kusů na letošní 2 256 kusů.

## KOMENTÁŘ

Stavy **ovcí** v České republice ke sledovanému datu představovaly 203,6 tisíce kusů, v roce 2019 to bylo o 9,5 tisíce kusů více. Největší chovy ovcí jsou v Jihočeském kraji, a to 28,6 tisíce kusů, naopak nejmenší v Jihomoravském kraji. Počet ovcí se meziročně snížil ve všech krajích s výjimkou krajů Královéhradeckého, Moravskoslezského a Kraje Vysočiny. Největší propad zaznamenal kraj Středočeský vč. hlavního města Prahy. V Jihomoravském kraji byl zredukován chov ovcí o 500 kusů na letošních 8 869 kusů. Ale i přes toto snížení jsou chovy ovcí v porovnání s rokem 2008 větší o více jak čtvrtinu.

### Kontakt:

Ing. Jindřiška Svobodová  
Krajská správa ČSÚ v Brně  
e-mail: [jindriska.svobodova@czso.cz](mailto:jindriska.svobodova@czso.cz)  
tel.: 542 528 230

### Zdroj informací:

[Soupis hospodářských zvířat - k 1. 4. 2020](#)

### Odkaz na VDB:

<https://vdb.czso.cz/vdbvo2/faces/index.jsf?page=statistiky#katalog=30840>