

KOMENTÁŘ

11. 2. 2022

Chov hospodářských zvířat v Jihomoravském kraji v roce 2021

Ke konci roku 2021 byly v Jihomoravském kraji zredukovány stavy drůbeže i prasat, chovy skotu zůstaly v rozsahu roku 2020. Meziroční nárůst o 8,4 % zaznamenala výroba jatečných prasat, výroba jatečného skotu vzrostla o 6,6 % a jatečné drůbeže o 1,4 %. Výroba mléka byla v roce 2021 proti roku 2020 vyšší o 1,5 %, produkce konzumních vajec zaznamenala meziroční propad o 7,3 %.

Chov drůbeže

Stavy drůbeže v Jihomoravském kraji k poslednímu dni v roce 2021 představovaly 2 817,9 tis. kusů, což je o 1 523,9 tis. kusů méně než na konci roku 2020. V mezikrajském porovnání se tak Jihomoravský kraj v rozsahu chovu drůbeže posunul z druhého nejvyššího místa, kde se umístil v roce 2020, na místo čtvrté za Středočeský kraj vč. hlavního města Prahy, Pardubický a Plzeňský kraj. Podíl chovu drůbeže v Jihomoravském kraji na republikovém celku se propadl z 18,9 % v roce 2020 na loňských 10,9 %. Podíl nosnic na celkovém počtu drůbeže k poslednímu dni loňského roku představoval 18,4 % s nárůstem o 10,2 procentního bodu proti roku 2020.

Průměrné stavy nosnic v Jihomoravském kraji v roce 2021 představovaly 433,0 tis. kusů a proti roku 2020 je to o 29,6 tis. kusů méně. Tato skutečnost se promítla do **produkce konzumních vajec**, která se meziročně propadla z 146,5 mil. kusů v roce 2020 na 135,8 mil. kusů v loňském roce. Celková snáška konzumních vajec v České republice, která v roce 2021 představovala 1 735,1 mil. kusů, zaznamenala meziroční nárůst o 7,9 %. Nejvyšší propad počtu vyprodukovaných vajec oproti roku 2020 vykázal Pardubický kraj (31,2 mil. kusů), přesto zůstal jejich největším producentem s více jak čtvrtinovým podílem na republikovém celku.

V mezikrajském porovnání se **průměrná snáška konzumních vajec** připadající na nosnici v roce 2021 pohybovala od 193,3 kusu v Kraji Vysočina do 319,5 kusu ve Středočeském kraji vč. hlavního města Prahy. V Jihomoravském kraji byla hodnota tohoto ukazatele 313,6 kusu, což je mezi kraji čtvrtý nejvyšší počet.

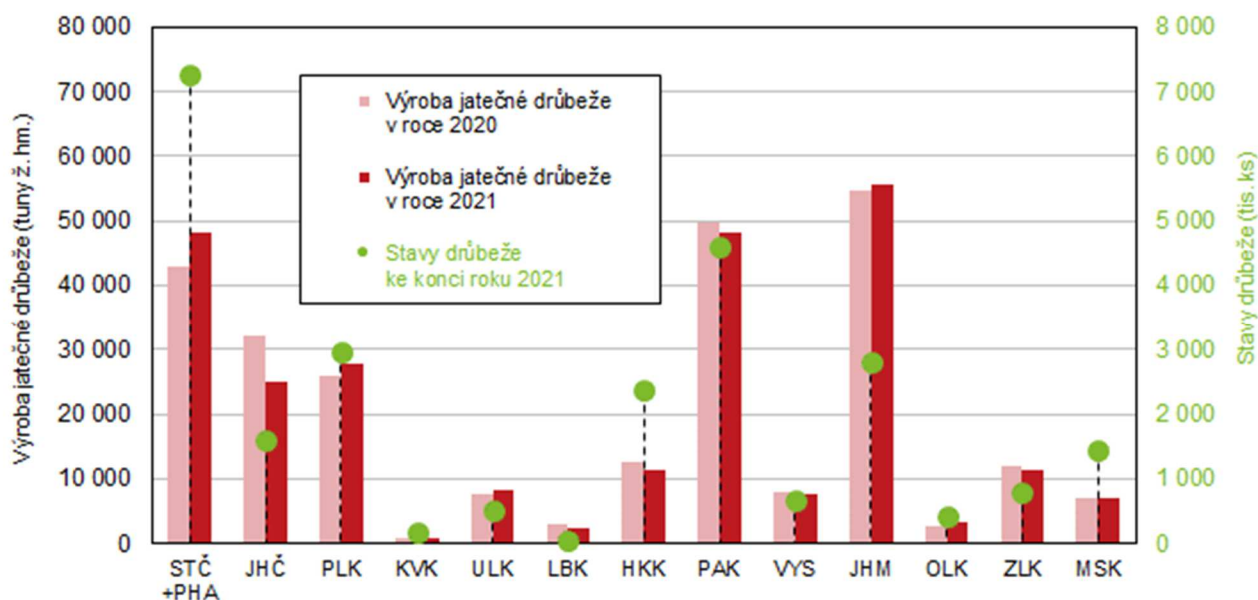
Jihomoravský kraj byl v roce 2021 největším **producentem jatečné drůbeže** v České republice. Vyrobilo se zde 55,5 tis. tun jatečné drůbeže v živé hmotnosti, a to je více jak pětina republikového celku. Výroba jatečné drůbeže v České republice v loňském roce dosáhla 257,3 tis. tun s propadem proti roku 2020 o 0,8 %. Nejvyšší meziroční snížení o 22,4 % vykázal Jihočeský kraj, kde výroba poklesla o 7,2 tis. tun na 25,0 tis. tun.

Tab. 1 Výsledky chovu drůbeže v Jihomoravském kraji

	Měřicí jednotka	Rok						Index 2021/2020 (%)	Podíl JMK na ČR (%)	
		2016	2017	2018	2019	2020	2021		2020	2021
Stavy drůbeže k 31. 12.	kusy	2 798 339	2 883 910	3 769 704	3 228 137	4 341 829	2 817 890	64,9	18,9	10,9
z toho nosnice	kusy	410 799	482 022	599 416	484 522	356 640	518 701	145,4	6,3	10,0
Průměrné stavy nosnic	kusy	525 317	500 966	517 746	536 236	462 634	433 006	93,6	8,9	7,8
Snáška konzumních vajec	tisíce kusů	166 328	155 672	160 692	169 253	146 545	135 811	92,7	9,1	7,8
Výroba jatečné drůbeže	t. ž. hm.	50 421	52 541	52 236	59 333	54 763	55 527	101,4	21,1	21,6

KOMENTÁŘ

Graf 1 Výroba jatečné drůbeže a stavy drůbeže podle kraje



Chov prasat

V Jihomoravském kraji se ke konci sledovaného období snížily **chovy prasat** ze 129,6 tis. kusů v roce 2020 na 115,9 tis. kusů v roce 2021. Na propadu se podílely všechny sledované skupiny prasat podle účelu chovu. Největší podíl na celkovém úbytku, a to 60,4 %, vytvořila kategorie mladých prasat. V mezikrajském porovnání podle velikosti chovů prasat se Jihomoravský kraj zařadil na čtvrtou nejvyšší příčku, a to za kraj Středočeský včetně hlavního města Prahy, Kraj Vysočina a Pardubický kraj. Ke konci roku 2021 se stavy prasat snížily ve všech krajích s výjimkou Pardubického kraje a Středočeského vč. hlavního města Prahy.

V roce 2021 v Jihomoravském kraji představovaly **průměrné stavy prasnic** 7,2 tis. kusů s meziročním snížením o 4,3 %. Počet narozených selat se v Jihomoravském kraji propadl z 236,7 tis. kusů v roce 2020 na 221,1 tis. kusů v roce 2021. **Počet narozených selat** připadající na jednu prasnici činil 30,7 – hodnota tohoto ukazatele v krajích České republiky se pohybovala od 13,1 v Karlovarském kraji do 34,4 v Pardubickém kraji. Nejnižší podíl uhynulých selat z počtu narozených v krajích České republiky vykázal Olomoucký kraj, a to 7,0 %, opak zaznamenal Liberecký kraj (15,9 %); Jihomoravský kraj uvádí 10,6 %. Loni bylo v Jihomoravském kraji odchováno 197,7 tis. selat, čímž skutečnost roku 2020 byla naplněna pouze z 92,9 %. Počet odchovaných selat na prasnici představoval 27,5 selete, republikový průměr činí 28,8 selete.

Výroba jatečných prasat v živé hmotnosti v Jihomoravském kraji, která v roce 2021 představovala 29,7 tis. tun, vzrostla proti roku 2020 o 2,3 tis. tun. Největším producentem jatečných prasat v České republice je Středočeský kraj vč. hlavního města Prahy s podílem na republikovém celku 22,1 %. Těsně za něj se s podílem 21,3 % zařadil Kraj Vysočina; Jihomoravský kraj tvoří desetinu republikového celku.

KOMENTÁŘ

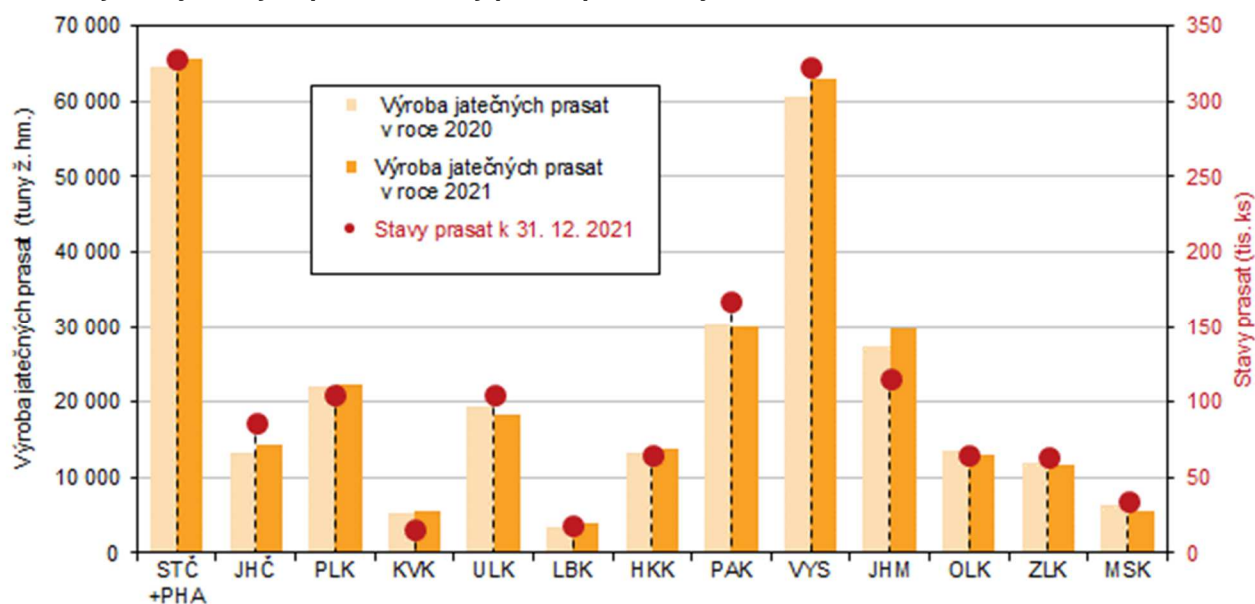
Tab. 2 Výsledky chovu prasat v Jihomoravském kraji

	Měřicí jednotka	Rok						Index 2021/2020 (%)	Podíl JMK na ČR (%)	
		2016	2017	2018	2019	2020	2021		2020	2021
Stavy prasat celkem k 31. 12.	kusy	137 414	136 149	157 065	135 916	129 648	115 886	89,4	8,4	7,8
v tom:	kusy									
selata (ž. hm. nižší než 20 kg)	kusy	37 912	37 898	33 857	34 937	31 535	30 596	97,0	6,5	6,5
mladá prasata (ž. hm. 20 -<50 kg)	kusy	37 447	33 972	37 411	32 604	35 601	27 286	76,6	9,8	8,3
prasata na výkrm (ž. hm. 50 a více kg)	kusy	50 554	53 073	75 817	57 549	52 112	48 939	93,9	9,2	8,6
prasata chovná (ž. hm. 50 a více kg)	kusy	11 501	11 206	9 980	10 826	10 400	9 065	87,2	7,7	7,1
Průměrné stavy prasnic	kusy	8 622	8 135	7 336	7 821	7 517	7 194	95,7	7,4	7,0
Narozená selata	kusy	246 878	239 218	226 351	235 598	236 674	221 125	93,4	7,1	6,7
Uhynulá selata do odstavu z počtu narozených	%	10,0	10,9	10,9	10,3	10,1	10,6	¹⁾ 0,5	²⁾ -0,6	²⁾ -0,1
Odchovaná selata	kusy	222 252	213 080	201 695	211 431	212 776	197 675	92,9	7,1	6,7
Výroba jatečných prasat t. ž. hm.	t. ž. hm.	34 238	31 192	36 593	29 396	27 412	29 714	108,4	9,4	10,0

¹⁾ rozdíl v procentních bodech

²⁾ rozdíl mezi hodnotou za kraj a průměrnou hodnotou dosaženou v České republice

Graf 2 Výroba jatečných prasat a stavy prasat podle krajů



KOMENTÁŘ

Chov skotu

Počty skotu v Jihomoravském kraji k poslednímu dni v roce 2021 dosáhly 63,4 tis. kusů. Ve struktuře podle věkových kategorií skotu tvoří největší část skot starší 2 let (43,3 %), skot od 1 roku do 2 let se na celku podílí necelou čtvrtinou, skot do 6 měsíců 17,5 % a skot ve věkové kategorii nad 6 měsíců a do 1 roku 15,9 %.

Průměrné stavy krav v Jihomoravském kraji v roce 2021 představovaly 25,3 tis. kusů. Mléka se loni vyrobilo 194,9 mil. litrů, a to je o 2,9 mil. litrů více ve srovnání s rokem 2020. **Průměrná denní dojivost** v roce 2021 se v mezikrajském porovnání pohybovala od 19,60 litru v Karlovarském kraji do 25,98 litru ve Zlínském kraji. V Jihomoravském kraji hodnota tohoto ukazatele činila 25,36 litru, což je o 0,56 litru více v porovnání s rokem 2020 a o 0,93 litru více proti republikovému průměru.

V průběhu roku 2021 se v Jihomoravském kraji **narodilo 26,1 tis. telat**, na sto krav tak připadá 103,4 narozených telat. **Počet uhynulých telat do 3 měsíců od narození** v Jihomoravském kraji činil 1,4 tis. kusů. **Procento úhynu telat z počtu narozených** tak představuje 5,3, a to je o 0,2 procentního bodu méně proti roku 2020. Loni na sto krav připadlo 97,8 odchovaného telete, což je v mezikrajském porovnání druhá nejvyšší hodnota.

Tab. 3 Výsledky chovu skotu v Jihomoravském kraji

	Měřicí jednotka	Rok						Index 2021/2020 (%)	Podíl JMK na ČR (%)	
		2016	2017	2018	2019	2020	2021		2020	2021
Stavy skotu k 31. 12.	kusy	60 540	61 934	62 136	63 934	63 429	63 409	100,0	4,7	4,7
v tom ve věkové kategorii:										
do 6 měsíců ¹⁾	kusy	11 749	9 420	9 689	10 951	11 165	11 128	99,7	5,8	5,7
nad 6 měsíců až do 1 roku ²⁾	kusy	6 945	10 121	10 007	10 674	9 718	10 074	103,7	4,6	4,7
nad 1 rok a do 2 let	kusy	14 150	15 159	16 080	15 038	15 175	14 740	97,1	5,1	5,0
nad 2 roky	kusy	27 696	27 234	26 360	27 271	27 371	27 467	100,4	4,3	4,2
Průměrné stavy krav	kusy	24 624	24 430	24 361	24 865	25 361	25 266	99,6	4,5	4,4
Výroba mléka	tisíce litrů	171 228	174 458	176 123	181 292	192 002	194 912	101,5	6,0	6,0
Prodej mléka	tisíce litrů	166 847	169 995	171 696	176 677	187 347	190 479	101,7	6,1	6,1
Průměrná denní dojivost	litry	22,74	23,48	23,95	23,78	24,80	25,36	102,3	³⁾ 0,5	³⁾ 0,9
Počet narozených telat	kusy	24 730	24 201	24 668	25 323	25 928	26 117	100,7	4,6	4,5
Počet narozených telat na 100 krav	kusy	100,4	99,1	101,3	101,8	102,2	103,4	101,1	³⁾ 3,0	³⁾ 3,1
Počet uhynulých telat do 3 měsíců od narození	kusy	1 399	1 476	1 439	1 316	1 445	1 397	96,7	4,2	3,9
Úhyn telat z počtu narozených	%	5,7	6,1	5,8	5,2	5,6	5,3	⁴⁾ -0,2	^{3,4)} -0,6	^{3,4)} -0,8
Počet odchovaných telat na 100 krav	kusy	94,7	93,0	95,4	96,5	96,5	97,8	101,3	³⁾ 3,4	³⁾ 3,8
Výroba jatečného skotu	t ž. hm.	8 769	9 178	8 874	9 771	8 877	9 459	106,6	5,4	5,7

¹⁾ do roku 2016 věková kategorie do 8 měsíců

²⁾ do roku 2016 věková kategorie nad 8 měsíců až do 1 roku

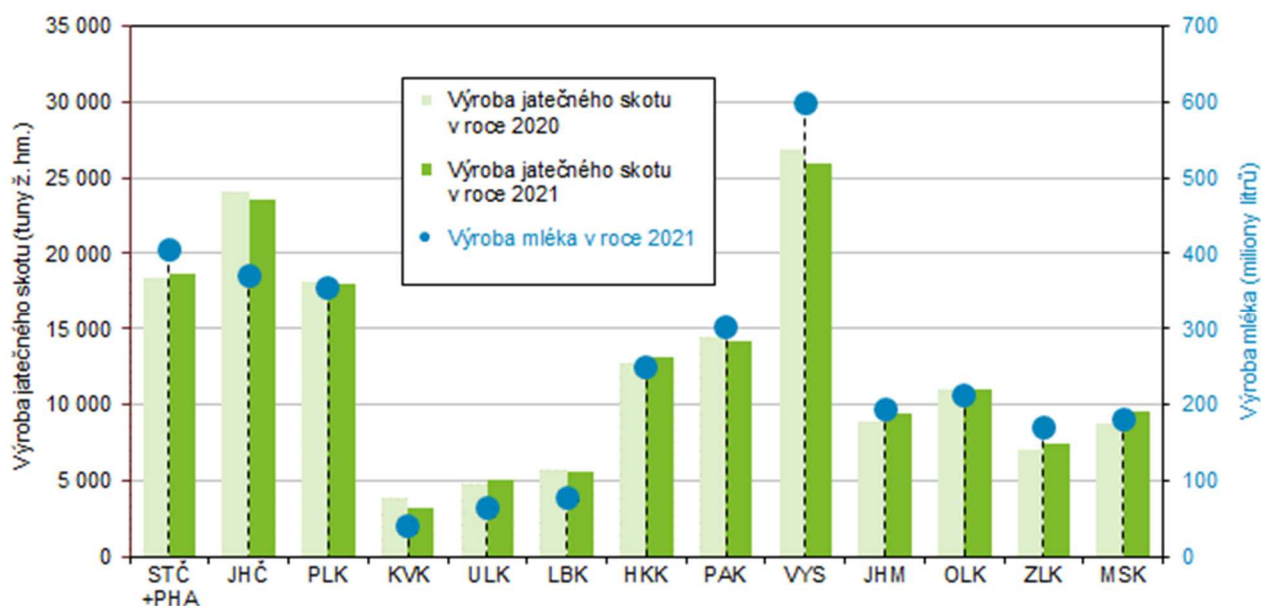
³⁾ rozdíl mezi hodnotou za kraj a průměrnou hodnotou dosaženou v České republice

⁴⁾ rozdíl v procentních bodech (výpočet z nezaokrouhlených čísel)

KOMENTÁŘ

V Jihomoravském kraji bylo v roce 2021 **vyrobena 9,5 tis. tun jatečného skotu** v živé hmotnosti s meziročním nárůstem o 6,6 %. Toto navýšení o 582 tun je mezi kraji druhé nejvyšší. Produkce jatečného skotu v Jihomoravském kraji představuje 5,7 % republikového celku; největší producent mezi kraji, Kraj Vysočina s výrobou 26,0 tis. tun, tvoří 15,8 %.

Graf 3 Výroba jatečného skotu a výroba mléka podle krajů



Kontakt:

Ing. Jindřiška Svobodová
Krajská správa ČSÚ v Brně
e-mail: jindriska.svobodova@czso.cz
tel.: 542 528 230