

KOMENTÁŘ

23. 2. 2023

Chov hospodářských zvířat v Jihomoravském kraji v roce 2022

Ke konci roku 2022 vzrostly v Jihomoravském kraji stavy drůbeže a skotu, v chovech prasat došlo oproti roku 2021 naopak k redukci. Meziroční nárůst o 8,1 % zaznamenala výroba jatečného skotu, výroba jatečné drůbeže vzrostla o 0,7 %. U výroby jatečných prasat došlo k poklesu o 17,9 %. Výroba mléka byla v roce 2022 proti roku 2021 vyšší o 4,5 %, produkce konzumních vajec zaznamenala meziroční propad o 9,9 %.

Chov drůbeže

Stavy drůbeže v Jihomoravském kraji k poslednímu dni v roce 2022 představovaly 4 626,7 tis. kusů, což je o 1 808,8 tis. kusů více než na konci roku 2021. V mezikrajském porovnání je tak Jihomoravský kraj v rozsahu chovu drůbeže na druhém nejvyšším místě za krajem Středočeským vč. hl. města Prahy. Podíl chovu drůbeže v Jihomoravském kraji na republikovém celku vzrostl z 10,9 % v roce 2021 na loňských 19,5 %. Podíl nosnic na celkovém počtu drůbeže k poslednímu dni loňského roku představoval 3,3 % s poklesem o 15,1 procentního bodu proti roku 2021.

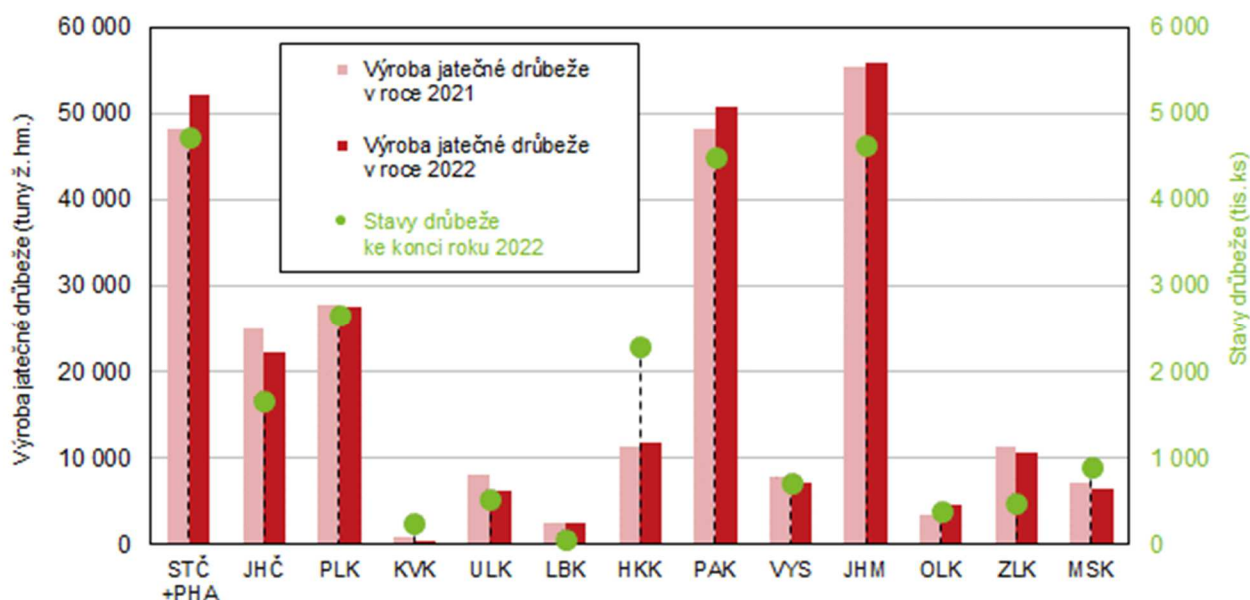
K 31. 12. 2022 klesl **počet nosnic** v kraji na méně než jednu třetinu stavu ke konci předcházejícího roku. Průměrné **stavy nosnic** v roce 2022 představovaly 384,8 tis. kusů a proti roku 2021 je to o 48,2 tis. kusů méně. Tato skutečnost se promítla do **produkce konzumních vajec**, která se meziročně propadla o 9,9 %. Celková snáška konzumních vajec v České republice, která v roce 2022 představovala 1 529,4 mil. kusů, zaznamenala také meziroční pokles, a to o 11,9 %. Největším producentem s téměř čtvrtinovým podílem na republikovém celku byl Středočeský kraj vč. hl. města Prahy.

Tab. 1 Výsledky chovu drůbeže v Jihomoravském kraji

	Měřicí jednotka	Rok						Index 2022/2021 (%)	Podíl JMK na ČR (%)	
		2017	2018	2019	2020	2021	2022		2021	2022
Stavy drůbeže k 31. 12.	kusy	2 883 910	3 769 704	3 228 137	4 341 829	2 817 890	4 626 694	164,2	10,9	19,5
z toho nosnice	kusy	482 022	599 416	484 522	356 640	518 701	153 568	29,6	10,0	3,2
Průměrné stavy nosnic	kusy	500 966	517 746	536 236	462 634	433 006	384 811	88,9	7,8	7,7
Snáška konzumních vajec	tisíce kusů	155 672	160 692	169 253	146 545	135 811	122 403	90,1	7,8	8,0
Výroba jatečné drůbeže	t. ž. hm.	52 541	52 236	59 333	54 763	55 527	55 940	100,7	21,6	21,6

KOMENTÁŘ

Graf 1 Výroba jatečné drůbeže a stavy drůbeže podle krajů



V mezikrajském porovnání se **průměrná snáška konzumních vajec** připadající na nosnici v roce 2022 pohybovala od 172,5 kusu v Libereckém kraji do 324,9 kusu v Plzeňském kraji. V Jihomoravském kraji byla hodnota tohoto ukazatele 318,1 kusu, což je mezi kraji čtvrtý nejvyšší počet.

Jihomoravský kraj byl v roce 2022 největším producentem **jatečné drůbeže** v České republice. Vyrobito se zde 55,9 tis. tun jatečné drůbeže v živé hmotnosti, a to je více než pětina republikového celku (258,5 tis. tun).

Chov prasat

V Jihomoravském kraji se ke konci sledovaného období snížily **chovy prasat** z 115,9 tis. kusů v roce 2021 na 98,3 tis. kusů v roce 2022, to je o 15,2 %. Na propadu se podílely všechny sledované skupiny prasat podle účelu chovu. Největší podíl na celkovém úbytku, a to 53,4 %, vytvořila kategorie setat. V mezikrajském porovnání podle velikosti chovů prasat se Jihomoravský kraj zařadil na pátou nejvyšší příčku a tvoří 7,4% podíl na celkovém chovu v ČR.

V roce 2022 představovaly **průměrné stavy prasníc** v kraji 6,2 tis. kusů s meziročním snížením o 13,8 %. **Počet narozených setat** se propadl z 221,1 tis. kusů v roce 2021 na 184,4 tis. kusů v roce 2022. **Na jednu prasnici** připadalo 29,7 narozených setat. Podíl uhynulých setat z počtu narozených pak 9,9 %. Loni bylo v Jihomoravském kraji odchováno 166,0 tis. setat, čímž skutečnost roku 2021 byla naplněna pouze z 84,0 %. **Počet odchovaných setat** na prasnici představoval 26,8 selete, republikový průměr činí 29,2 selete.

Výroba jatečných prasat v živé hmotnosti v Jihomoravském kraji, která v roce 2022 činila 24,4 tis. tun, klesla oproti minulému období o 17,9 %. Největším producentem jatečných prasat v České republice je Středočeský kraj vč. hlavního města Prahy s podílem na republikovém celku 23,7 %. Jihomoravský kraj, který je na čtvrtém místě, tvoří 8,7 % republikového celku.

KOMENTÁŘ

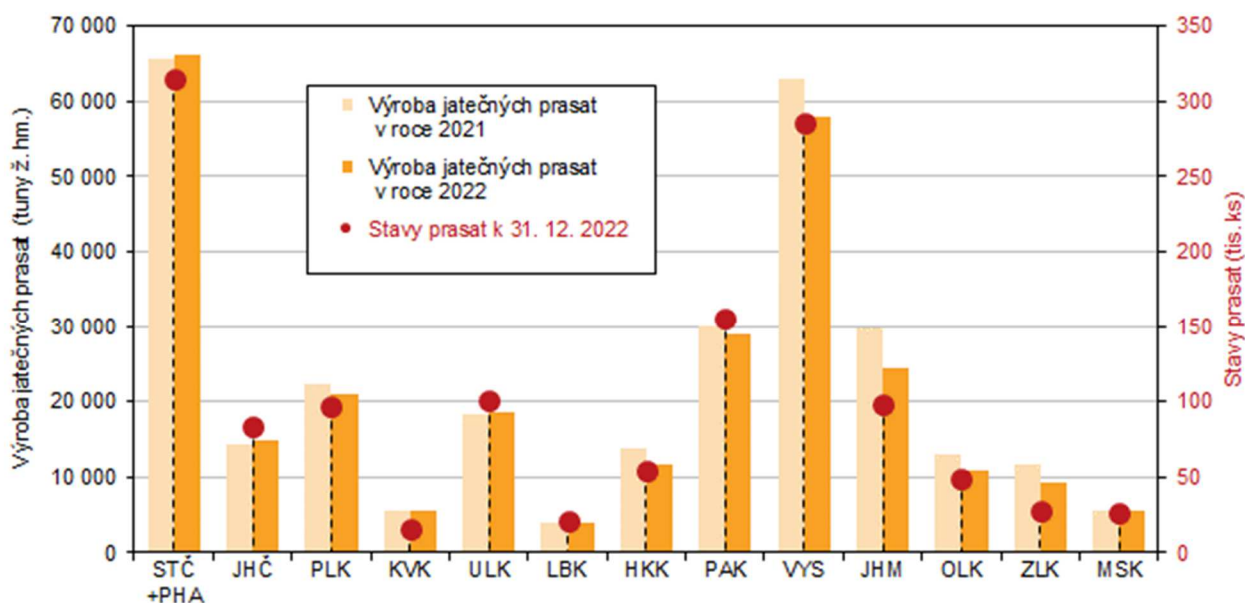
Tab. 2 Výsledky chovu prasat v Jihomoravském kraji

	Měřicí jednotka	Rok						Index 2022/2021 (%)	Podíl JMK na ČR (%)	
		2017	2018	2019	2020	2021	2022		2021	2022
Stavy prasat celkem k 31. 12.	kusy	136 149	157 065	135 916	129 648	115 886	98 265	84,8	7,8	7,4
v tom:	kusy									
selata (ž. hm. nižší než 20 kg)	kusy	37 898	33 857	34 937	31 535	30 596	21 193	69,3	6,5	5,1
mladá prasata (ž. hm. 20 –<50 kg)	kusy	33 972	37 411	32 604	35 601	27 286	24 165	88,6	8,3	8,2
prasata na výkrm (ž. hm. 50 a více kg)	kusy	53 073	75 817	57 549	52 112	48 939	44 707	91,4	8,6	8,9
prasata chovná (ž. hm. 50 a více kg)	kusy	11 206	9 980	10 826	10 400	9 065	8 200	90,5	7,1	7,0
Průměrné stavy prasnic	kusy	8 135	7 336	7 821	7 517	7 194	6 198	86,2	7,0	6,7
Narozená selata	kusy	239 218	226 351	235 598	236 674	221 125	184 350	83,4	6,7	6,1
Uhynulá selata do odstavu z počtu narozených	%	10,9	10,9	10,3	10,1	10,6	9,9	¹⁾ -0,7	^{1,2)} -0,1	^{1,2)} -0,5
Odchovaná selata	kusy	213 080	201 695	211 431	212 776	197 675	166 045	84,0	6,7	6,1
Výroba jatečných prasat	t. ž. hm.	31 192	36 593	29 396	27 412	29 714	24 390	82,1	10,0	8,7

¹⁾ rozdíl v procentních bodech

²⁾ rozdíl mezi hodnotou za kraj a průměrnou hodnotou dosaženou v České republice

Graf 2 Výroba jatečných prasat a stavy prasat podle krajů



KOMENTÁŘ
Chov skotu

Počty skotu v Jihomoravském kraji k poslednímu dni v roce 2022 dosáhly 66,9 tis. kusů. Ve struktuře podle věkových kategorií skotu tvoří největší část skot starší 2 let (41,8 %), skot od 1 roku do 2 let se na celku podílí necelou čtvrtinou, skot do 6 měsíců 15,9 % a skot ve věkové kategorii nad 6 měsíců až do 1 roku 18,3 %.

Tab. 3 Výsledky chovu skotu v Jihomoravském kraji

	Měřicí jednotka	Rok						Index 2022/2021 (%)	Podíl JMK na ČR (%)	
		2017	2018	2019	2020	2021	2022		2021	2022
Stavy skotu k 31. 12.	kusy	61 934	62 136	63 934	63 429	63 409	66 898	105,5	4,7	4,8
v tom ve věkové kategorii:										
do 6 měsíců	kusy	9 420	9 689	10 951	11 165	11 128	10 632	95,5	5,7	5,5
nad 6 měsíců až do 1 roku	kusy	10 121	10 007	10 674	9 718	10 074	12 221	121,3	4,7	5,7
nad 1 rok a do 2 let	kusy	15 159	16 080	15 038	15 175	14 740	16 103	109,2	5,0	5,1
nad 2 roky	kusy	27 234	26 360	27 271	27 371	27 467	27 942	101,7	4,2	4,2
Průměrné stavy krav	kusy	24 430	24 361	24 865	25 361	25 266	25 737	101,9	4,4	4,4
Výroba mléka	tisíce litrů	174 458	176 123	181 292	192 002	194 912	203 677	104,5	6,0	6,3
Prodej mléka	tisíce litrů	151 941	171 696	176 677	187 347	190 479	199 323	104,6	6,1	6,3
Průměrná denní dojivost	litry	23,48	23,95	23,78	24,80	25,36	25,73	101,5	¹⁾ 0,9	¹⁾ 0,8
Počet narozených telat	kusy	24 201	24 668	25 323	25 928	26 117	26 160	100,2	4,5	4,5
Počet narozených telat na 100 krav	kusy	99,1	101,3	101,8	102,2	103,4	101,6	98,3	¹⁾ 3,1	¹⁾ 1,6
Počet uhynulých telat do 3 měsíců od narození	kusy	1 476	1 439	1 316	1 445	1 397	1 431	102,4	3,9	4,0
Úhyn telat z počtu narozených	%	6,1	5,8	5,2	5,6	5,3	5,5	²⁾ 0,1	^{1,2)} -0,8	^{1,2)} -0,6
Počet odchovaných telat na 100 krav	kusy	93,0	95,4	96,5	96,5	97,8	96,1	98,2	¹⁾ 3,8	¹⁾ 2,2
Výroba jatečného skotu	t ž. hm.	9 178	8 874	9 771	8 877	9 459	10 227	108,1	5,7	6,0

¹⁾ rozdíl mezi hodnotou za kraj a průměrnou hodnotou dosaženou v České republice

²⁾ rozdíl v procentních bodech (výpočet z nezaokrouhlených čísel)

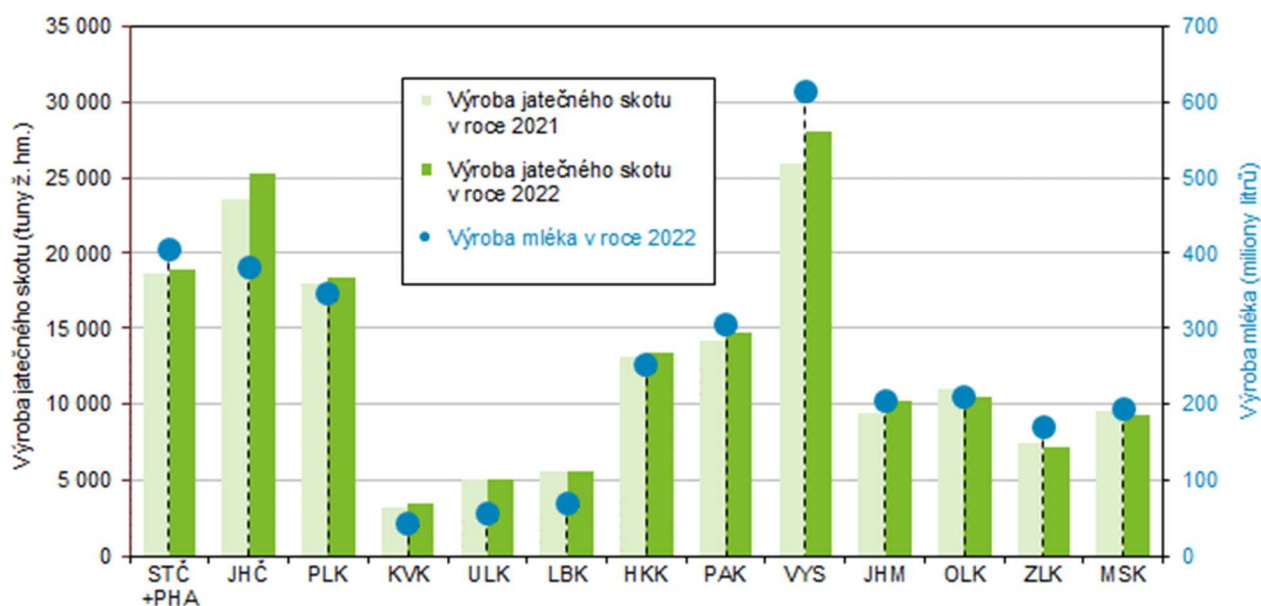
Průměrné stavy krav v Jihomoravském kraji v roce 2022 představovaly 25,7 tis. kusů. **Průměrná denní dojivost** v roce 2022 byla v kraji 25,73 litru, což je o 0,37 litru více než v minulém období. **Výroba mléka** se vlivem navýšení stavů skotu a zvýšené dojivosti meziročně zvedla o 4,5 % na 203,7 mil. litrů. V mezikrajském porovnání se i přesto stále drží na osmém místě. Nejvíce mléka bylo vyrobeno v Kraji Vysočina (612,6 mil. litrů).

V průběhu roku 2022 se v Jihomoravském kraji **narodilo 26,2 tis. telat**, na sto krav tak připadá 101,6 narozených telat. **Počet uhynulých telat do 3 měsíců od narození** v Jihomoravském kraji činil 1,4 tis. kusů. **Procento úhynu telat z počtu narozených** tak představuje 5,5, a to je o 0,1 procentního bodu více proti roku 2021. Loni na sto krav připadlo 96,1 odchovaného telete, což je v mezikrajském porovnání třetí nejvyšší hodnota.

KOMENTÁŘ

V Jihomoravském kraji bylo v roce 2022 **vyrobena 10,2 tis. tun jatečného skotu** v živé hmotnosti s meziročním nárůstem o 8,1 %. Produkce jatečného skotu v Jihomoravském kraji představuje 6,0 % republikového celku. Průměrná živá hmotnost poraženého kusu činila 544,9 kg.

Graf 3 Výroba jatečného skotu a výroba mléka podle krajů



Kontakt:

Bc. Zuzana Švehlíková
Krajská správa ČSÚ v Brně
e-mail: zuzana.svehlikova@czso.cz
tel.: 542 528 230

Zdroj informací:

[Chov drůbeže - 2022](#)
[Chov prasat - 2. pololetí 2022](#)
[Chov skotu - 2. pololetí 2022](#)