

KOMENTÁŘ

2. 2. 2022

Zemřelí v Jihomoravském kraji v roce 2021

Český statistický úřad zveřejnil předběžné údaje o počtu zemřelých. Vyplyvá z nich, že v roce 2021 v Jihomoravském kraji zemřelo 15 211 osob, což bylo ve srovnání s rokem 2020 o 1 196 více (o 8,5 %). Výrazný nárůst počtu úmrtí, jako důsledek nepříznivé epidemické situace, se projevil již v roce 2020, kdy počet zemřelých v kraji meziročně vzrostl o 15,0 %.

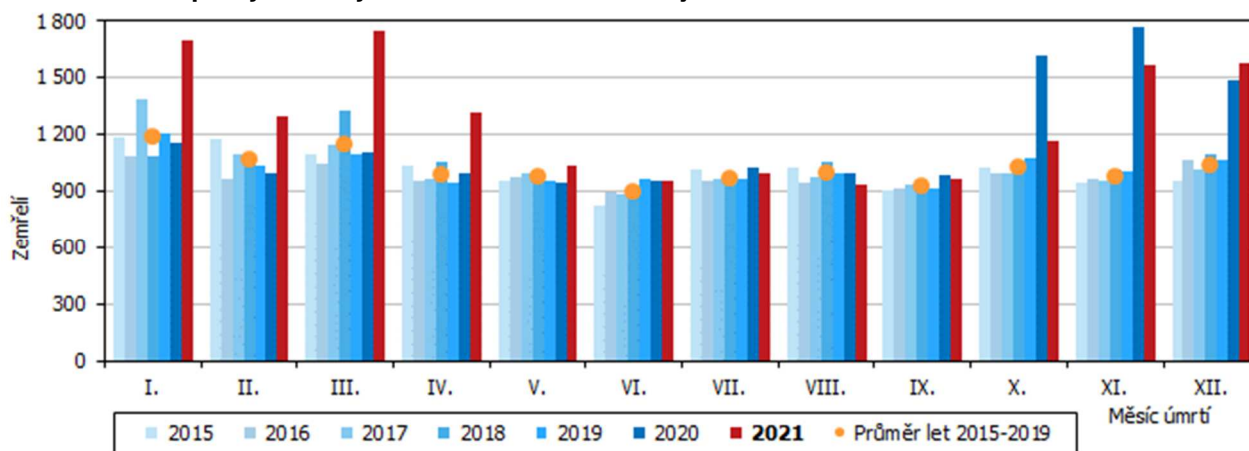
Vysoký meziroční nárůst počtu zemřelých v roce 2021 se projevil ve všech krajích, nejvíce v Královéhradeckém kraji se zvýšením o 14,4 %. Naopak nejmírnější nárůst počtu zemřelých byl zaznamenán ve Zlínském kraji (o 2,3 %), resp. v Kraji Vysočina, kde počet zemřelých zůstal na úrovni předešlého roku.

Počet zemřelých v Jihomoravském kraji v roce 2021 byl o 25,0 % vyšší, než činil průměrný roční počet zemřelých mezi lety 2015 až 2019. V roce 2021 v kraji zemřelo 7 850 mužů a 7 361 žen. Bylo již uvedeno, že celkový počet zemřelých se meziročně zvýšil o 1 196 osob. Bylo již uvedeno, že celkový počet zemřelých se meziročně zvýšil o 1 196 osob. Výrazněji vzrostl počet zemřelých mužů – nárůst o 753, tj. o 10,6 %. Počet zemřelých žen vzrostl o 443, tj. o 6,4 %. Proti pětiletému průměru let 2015 až 2019 byl počet zemřelých mužů vyšší o 28,1 % a počet zemřelých žen vyšší o 21,8 %.

K nejvyššímu počtu úmrtí v kraji došlo v 1. čtvrtletí 2021, kdy zemřelo 4 728 osob (o 1 468, tj. o 45,0 % více než v 1. čtvrtletí 2020). Následovalo 4. čtvrtletí 2021, kdy zemřelo 4 301 osob. Ve srovnání se 4. čtvrtletím roku 2020 to bylo o 563 osob méně (o 11,6 %). Je však třeba dodat, že počet zemřelých ve 4. čtvrtletí roku 2020 byl dosud nejvyšší (4 864 zemřelých).

Měsíční počet zemřelých v průběhu roku 2021 vrcholil v březnu (1 741 osob), druhý nejvyšší byl v lednu (1 696 osob) a třetí v prosinci (1 573 osob). V roce 2020 byl nejvyšší měsíční počet zemřelých zaznamenán v listopadu, a to 1 766 zemřelých. Oproti pětiletému průměru byl měsíční počet zemřelých v jednotlivých měsících roku 2021 nižší pouze v srpnu, naproti tomu u již uvedených měsíců březen a prosinec byl nárůst nejvyšší (52,9 resp. 51,7 %).

Graf 1 Měsíční počty zemřelých v Jihomoravském kraji

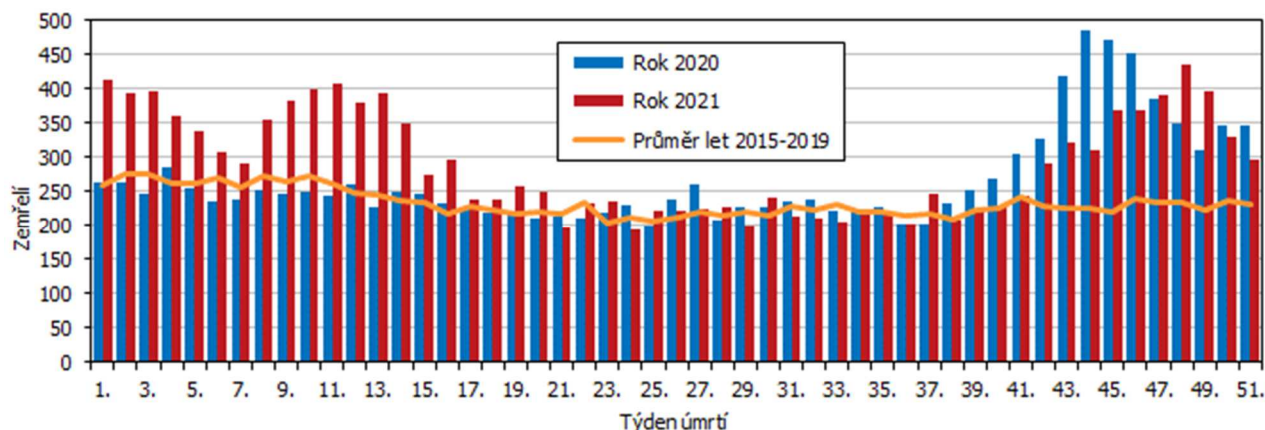


Podle pořadí týdne v roce 2021 byl nejvyšší počet zemřelých v Jihomoravském kraji zaznamenán ve 48. týdnu,

KOMENTÁŘ

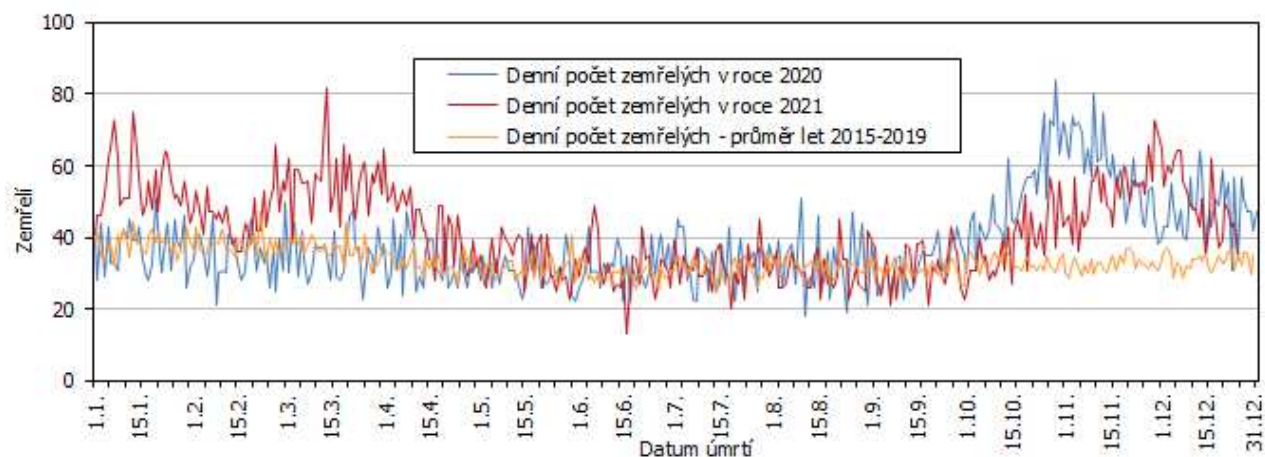
a to 435 zemřelých. Následoval 1. týden s 414 zemřelými a 11. týden, kdy zemřelo 406 osob. V roce 2020 byl nejvyšší týdenní počet zemřelých zaznamenán ve 44. týdnu, a to 484 zemřelých.

Graf 2 Týdenní počty zemřelých v Jihomoravském kraji



Nejhorším dnem, z pohledu počtu úmrtí v kraji, byl 15. březen 2021, kdy zemřelo 82 osob. V roce 2020 to byl 29. říjen s 84 zemřelými. V roce 2021 bylo pouze 93 dnů, v nichž byl počet zemřelých nižší než denní průměr zemřelých let 2015 až 2019.

Graf 3 Denní počty zemřelých v Jihomoravském kraji



Poznámka:

Údaj o celkovém počtu zemřelých v roce 2021 bude v příštích týdnech ještě mírně růst v důsledku dodatečných hlášení (zejména těch o úmrtí v zahraničí). Konečný celkový počet zemřelých za rok 2021 vycházející ze statistiky ČSÚ bude do úrovně okresů zveřejněn 21. 3. 2022 spolu s předběžnými výsledky celé demografické statistiky.

Kontakt:

Ing. Karel Adam
Krajská správa ČSÚ v Brně
e-mail: karel.adam@czso.cz
tel.: 542 528 172