

## KOMENTÁŘ

26. 5. 2023

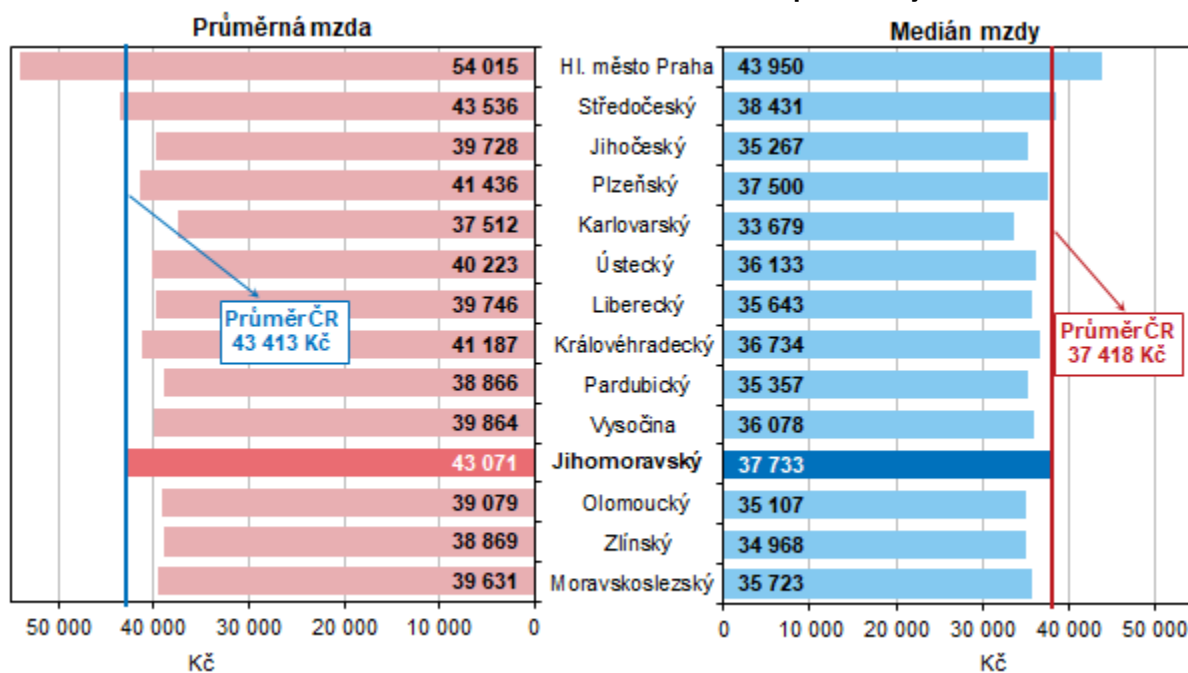
### Struktura mezd zaměstnanců v Jihomoravském kraji v roce 2022

Podle výsledků strukturálního šetření mezd zaměstnanců dosáhla průměrná mzda pracovníka v Jihomoravském kraji v roce 2022 celkem 43 071 Kč. Medián měsíční mzdy, což je mzda uprostřed mzdového rozdělení, činil 37 733 Kč. Zatímco průměrná mzda řídicích pracovníků v kraji přesáhla částku 87 tisíc Kč, mzda pomocných a nekvalifikovaných pracovníků činila 26 tisíc Kč. Mzdy se ale meziročně zvýšily u všech kategorií zaměstnání.

Český statistický úřad ve spolupráci s Ministerstvem práce a sociálních věcí publikuje již řadu let výsledky strukturální statistiky mezd zaměstnanců. **Toto výběrové šetření se odlišuje od ostatních mzdových zjišťování, neboť jsou přímo sledovány mzdy jednotlivých zaměstnanců a nikoli celkové objemy mzdových prostředků na úrovni podniků či organizací.** To je jedním z důvodů, proč se průměrná mzda z různých mzdových zjišťování od sebe liší. Od roku 2011 byli do šetření zahrnuti i dříve nesledovaní zaměstnanci z podniků s méně než 10 zaměstnanci a také zaměstnanci neziskových institucí a podnikatelů - fyzických osob.

Šetřením jsou podrobně zjišťovány všechny složky hrubého výdělku a také personální údaje o zaměstnanci (např. pohlaví, vzdělání, věk). Získává se tak detailní statistika, která slouží podrobným analýzám trhu práce a jeho vývoje zejména na úrovni celé České republiky. Výsledky **za kraje** se publikují v jednodušším třídění.

**Graf 1 Průměrná hrubá měsíční mzda a medián mezd v roce 2022 podle krajů**



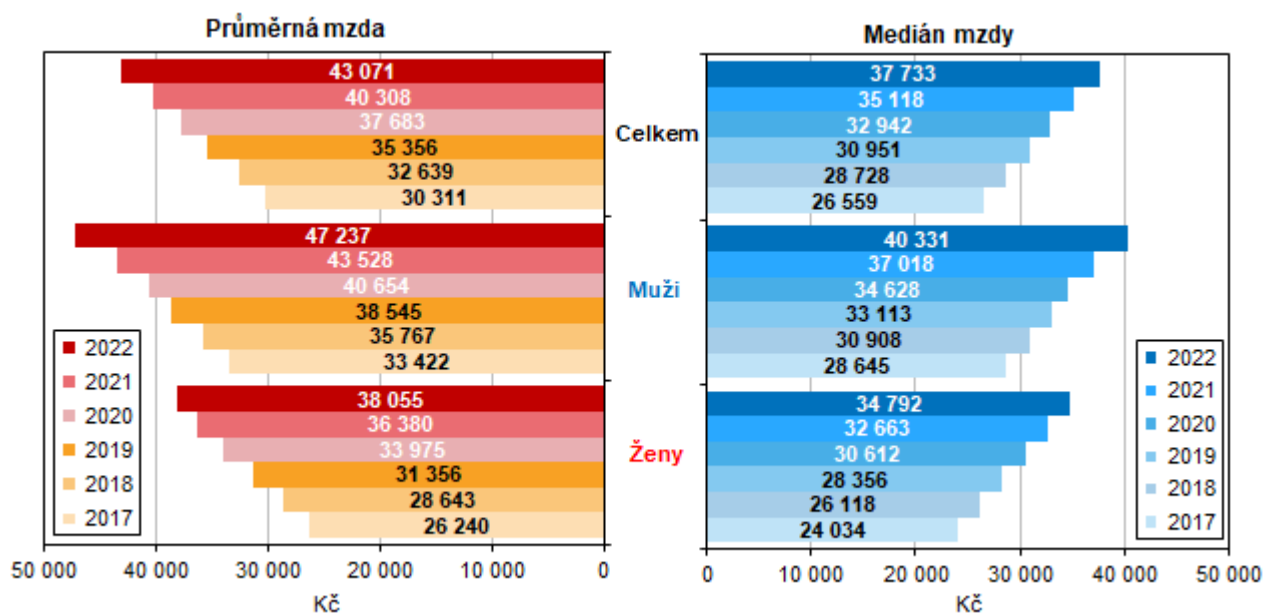
## KOMENTÁŘ

**Průměrná hrubá měsíční mzda** v Jihomoravském kraji v roce 2022 dosáhla podle výsledků strukturálního šetření částky **43 071 Kč (47 237 Kč u mužů a 38 055 Kč u žen)**, ve srovnání s ostatními kraji byla 3. nejvyšší (po Praze a Středočeském kraji). Proti roku 2021 se průměrná měsíční mzda zvýšila o 2 763 Kč (o 3 709 Kč u mužů a o 1 675 Kč u žen). **Mzdy mužů v kraji jsou dlouhodobě vyšší než mzdy žen, rozdíl mezi nimi se meziročně zvýšil** (v roce 2021 byla průměrná mzda žen v Jihomoravském kraji nižší o 7 148 Kč, v roce 2022 byl rozdíl 9 182 Kč).

Výsledkem strukturálního šetření mezd není jen průměrná mzda, na kterou zpravidla nedosáhnou dvě třetiny zaměstnanců, ale také **medián mzdy**. Ukazuje mzdu zaměstnance **uprostřed** mzdového rozdělení (právě stejný počet mezd je vyšších i nižších než medián) a vypovídá tak mnohem lépe o skutečné mzdové úrovni.

**Medián mzdy** v Jihomoravském kraji v roce 2022 dosáhl částky **37 733 Kč (40 331 Kč u mužů a 34 792 Kč u žen)**. Rozdíl výše průměrné mzdy a mediánu mezd činil 5 338 Kč. Mezikrajské srovnání úrovně průměrné mzdy a mediánu mzdy je obsahem grafu 1, pro zdůraznění rozdílu výše průměrné mzdy a mediánu mzdy zde bylo ponecháno stejné měřítko osy  $x$ . Medián mzdy v Jihomoravském kraji byl mezi kraji 3. nejvyšší (po Praze a Středočeském kraji).

**Graf 2 Průměrná hrubá měsíční mzda a medián mezd v Jihomoravském kraji**



Důležitým výsledkem strukturálního šetření je **třídění výše mezd podle zaměstnání**. K tomu je používána Klasifikace zaměstnání ČSÚ, vypracovaná na podkladě mezinárodního standardu. V roce 2011 došlo k implementaci nové verze klasifikace zaměstnání ISCO-08 (v ČR rozšířená pětímístná verze CZ-ISCO).

Údaje za Jihomoravský kraj ve srovnání s ostatními kraji za rok 2022 jsou obsahem tabulky 1 a grafu 3. V tabulce jsou barevně zvýrazněny kraje s nejvyšší a nejnižší mzdou v jednotlivých kategoriích zaměstnání, čísla v kroužku v grafu 3 znamenají pořadí výše krajské mzdy mezi ostatními kraji. V pomyslném krajském žebříčku jsou nejlépe umístěni specialisté (vysoce kvalifikovaní nemanuální pracovníci). Naopak k těm horším výsledkům srovnání patří 10. místo výše mezd řemeslníků a opravářů a 9. místo výše mezd pracujících ve službách a prodeji (spolu s krajem Středočeským).

## KOMENTÁŘ

**Tab. 1 Průměrná hrubá měsíční mzda podle kategorií zaměstnání v krajích v roce 2022**

|                      | CZ-ISCO <sup>1)</sup> |        |        |        |        |        |        |        |        |
|----------------------|-----------------------|--------|--------|--------|--------|--------|--------|--------|--------|
|                      | 1000                  | 2000   | 3000   | 4000   | 5000   | 6000   | 7000   | 8000   | 9000   |
| Hl. město Praha      | 122 791               | 72 448 | 51 523 | 38 697 | 32 560 | *      | 37 332 | 37 820 | 24 608 |
| Středočeský kraj     | 94 068                | 59 557 | 47 849 | 36 142 | 30 160 | 32 682 | 41 379 | 38 038 | 26 243 |
| Jihočeský kraj       | 85 963                | 56 559 | 43 935 | 33 344 | 30 166 | 28 031 | 34 264 | 33 447 | 24 496 |
| Plzeňský kraj        | 86 074                | 58 136 | 45 243 | 34 527 | 31 738 | *      | 37 376 | 34 862 | 25 707 |
| Karlovarský kraj     | 78 687                | 52 664 | 42 121 | 32 442 | 31 253 | *      | 32 770 | 33 808 | 26 439 |
| Ústecký kraj         | 84 460                | 55 559 | 45 918 | 32 940 | 30 847 | 29 087 | 36 014 | 35 465 | 24 474 |
| Liberecký kraj       | 85 634                | 54 400 | 44 844 | 32 567 | 31 139 | *      | 34 997 | 33 298 | 25 853 |
| Královéhradecký kraj | 81 714                | 54 754 | 45 406 | 34 156 | 30 720 | *      | 39 302 | 36 961 | 25 712 |
| Pardubický kraj      | 82 557                | 51 335 | 42 517 | 33 875 | 30 898 | *      | 36 328 | 33 068 | 26 315 |
| Kraj Vysočina        | 78 679                | 55 311 | 45 204 | 34 505 | 30 007 | *      | 35 981 | 33 754 | 25 501 |
| Jihomoravský kraj    | 87 581                | 60 150 | 45 577 | 34 708 | 30 160 | 33 510 | 35 532 | 34 509 | 26 000 |
| Olomoucký kraj       | 79 776                | 54 467 | 42 233 | 32 878 | 29 502 | *      | 35 887 | 32 691 | 25 525 |
| Zlínský kraj         | 77 582                | 54 096 | 43 149 | 31 425 | 29 215 | *      | 34 941 | 35 976 | 25 418 |
| Moravskoslezský kraj | 84 495                | 54 258 | 42 909 | 32 391 | 29 891 | *      | 36 223 | 35 090 | 24 183 |

<sup>1)</sup> kategorie zaměstnání:

1000 - řídicí pracovníci

2000 - specialisté

3000 - techničtí a odborní pracovníci

4000 - úředníci

5000 - pracovníci ve službách a prodeji

Pozn.: Údaje nahrazené hvězdičkou nevyhověly publikačním kritériím

(kvalita odhadu mzdy měla průměrnou chybu větší než ± 10,0 %)

6000 - kvalifikovaní pracovníci v zemědělství, lesnictví a rybnářství

7000 - řemeslníci a opraváři

8000 - obsluha strojů a zařízení, montéři

9000 - pomocní a nekvalifikovaní pracovníci

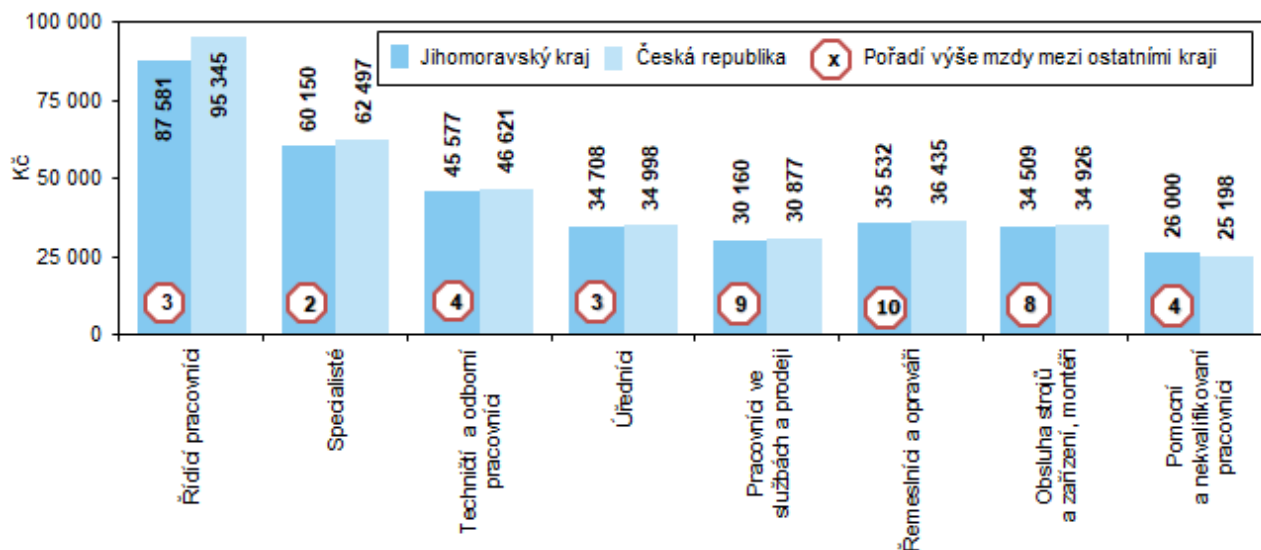
Nejvýraznější mzdová diference mezi kraji ČR v rámci jedné kategorie zaměstnání byla v roce 2022 u mezd řídicích pracovníků. Zaměstnanci zařazení do této třídy v hl. městě Praze pobírali měsíčně hrubou mzdu 122 791 Kč, zaměstnanci ve Zlínském kraji „pouze“ 77 582 Kč, tedy o více než 45 tisíc Kč méně. Z barevného odlišení v tabulce 1 je patrné, že v hl. m. Praze byly u 5 kategorií zaměstnání průměrné mzdy v čele pořadí krajů, naopak Zlínský kraj byl u 3 kategorií zaměstnání na konci pořadí krajů.

Shodně s ostatními kraji v ČR byly i v Jihomoravském kraji **nejvyšší mzdy u pracovníků v manažerských pozicích** (87 581 Kč), jimž mzda v absolutním vyjádření meziročně vzrostla nejvíce. (o 7 058 Kč). Nejvyšší relativní nárůst měly mzdy řemeslníků a opravářů. Jejich mzda vzrostla o 10,1 % na 35 532 Kč. Nejnížší růst průměrné mzdy v relativním i v absolutním vyjádření (o 3,8 %, tj. o 1 107 Kč) byl zjištěn u pracovníků ve službách a prodeji – jejich průměrná mzda v roce 2022 činila 30 160 Kč.

**Rozdíl výše mezd v kraji mezi nejlépe a nejhůře odměňovanými kategoriemi zaměstnání** (řídicí pracovníci vs. pomocní a nekvalifikovaní pracovníci) **se zvýšil**. V roce 2017 byla mzda řídicích pracovníků vyšší o 40,6 tisíc Kč, v roce 2022 byla proti mzdě pomocných pracovníků vyšší již o 61,6 tisíc Kč.

## KOMENTÁŘ

**Graf 3 Průměrná hrubá měsíční mzda podle kategorií zaměstnání v roce 2022**



**Tab. 2 Průměrná hrubá měsíční mzda podle kategorií zaměstnání v Jihomoravském kraji**

|   | 2017   | 2018   | 2019   | 2020   | 2021   | 2022   | Přírůstek (úbytek) 2022 proti 2021 |      |
|---|--------|--------|--------|--------|--------|--------|------------------------------------|------|
|   |        |        |        |        |        |        | v Kč                               | v %  |
| Mzda podle kategorie zaměstnání (CZ-ISCO) v Kč                    |        |        |        |        |        |        |                                    |      |
| 1 - řídící pracovníci   | 58 177 | 60 960 | 72 298 | 75 873 | 80 523 | 87 581 | 7 058                              | 8,8  |
| 2 - specialisté   | 43 513 | 46 274 | 49 245 | 52 233 | 57 033 | 60 150 | 3 117                              | 5,5  |
| 3 - techničtí a odborní pracovníci                                | 32 443 | 34 951 | 37 915 | 40 207 | 42 457 | 45 577 | 3 120                              | 7,3  |
| 4 - úředníci  | 25 222 | 26 879 | 29 443 | 31 168 | 32 382 | 34 708 | 2 326                              | 7,2  |
| 5 - pracovníci ve službách a prodeji                              | 19 423 | 21 855 | 24 670 | 27 391 | 29 053 | 30 160 | 1 107                              | 3,8  |
| 6 - kvalifikovaní pracovníci v zemědělství, lesnictví a rybářství | *      | 23 324 | *      | *      | 29 771 | 33 510 | x                                  | x    |
| 7 - řemeslníci a opraváři   | 25 933 | 27 430 | 29 182 | 29 808 | 32 283 | 35 532 | 3 249                              | 10,1 |
| 8 - obsluha strojů a zařízení, montéři                            | 24 776 | 26 727 | 28 121 | 29 439 | 31 380 | 34 509 | 3 129                              | 10,0 |
| 9 - pomocní a nekvalifikovaní pracovníci                          | 17 622 | 20 119 | 21 130 | 22 705 | 24 377 | 26 000 | 1 623                              | 6,7  |

Pozn.: Údaje nahrazené hvězdičkou nevyhověly publikačním kritériím (kvalita odhadu mzdy měla průměrnou chybu větší než ± 10,0 %)

**Struktura průměrné měsíční mzdy podle složek** se mezi kraji výrazně nelišila. Pokud v Jihomoravském kraji dosáhla průměrná měsíční mzda částky 43 071 Kč, pak z ní na základní složku připadlo 68,7 %, prémie a odměny tvořily 14,6 %, náhrady mzdy 11,3 % a zbylých 5,4 % připadlo na příplatky za přesčas, pohotovost či ostatní příplatky. Ve srovnání s rokem 2021 se o 1,2 procentního bodu zvýšil podíl základní složky na úkor prémie a odměn a mzdových náhrad.

## KOMENTÁŘ

### Poznámka

Do hrubých mezd se ve strukturální statistice počítají všechny mzdy za práci včetně prémie, odměn a dalších platů, dále náhrady mzdy za neodpracovanou dobu (dovolenou, svátky, překážky v práci apod.) a odměny za pracovní pohotovost. Průměrná mzda zaměstnance je vypočtena poměření s jeho placenou dobou, tedy počtem měsíců, za které mzdu či náhradu mzdy skutečně pobíral, odečtena je doba nemocí a dalších neplacených nepřítomností v práci za daný rok. Vypočtená průměrná hrubá měsíční mzda tak vypovídá o srovnatelných mzdových úrovních v různých zaměstnáních (pracovních místech) při zjištěném objemu placené doby.

Více informací naleznete v publikaci [Struktura mezd zaměstnanců v roce 2022](#)

### Kontakt:

Ing. Milada Jonášová  
Krajská správa ČSÚ v Brně  
e-mail: [milada.jonasova@czso.cz](mailto:milada.jonasova@czso.cz)  
tel.: 542 528 115