

KOMENTÁŘ

4. 12. 2023

Průměrná mzda v Jihomoravském kraji ve 3. čtvrtletí 2023 a v 1. až 3. čtvrtletí 2023

Průměrná měsíční mzda v Jihomoravském kraji dosáhla ve 3. čtvrtletí 2023 částky 41 812 Kč. Proti stejnému období předchozího roku nominálně vzrostla o 6,8 %, tj. o 2 645 Kč, avšak s ohledem na inflaci reálně poklesla o 1,2 %. V 1. až 3. čtvrtletí 2023 průměrná mzda v kraji činila 41 317 Kč, což je meziročně o 2 951 Kč více. Nominální růst tak dosáhl 7,7 %, reálně mzdy v kraji v 1. až 3. čtvrtletí letošního roku poklesly o 3,6 %.

Průměrná mzda v Jihomoravském kraji ve 3. čtvrtletí 2023

Průměrná **hrubá měsíční nominální mzda** (dále jen „průměrná mzda“) podle předběžných výsledků dosáhla v Jihomoravském kraji ve 3. čtvrtletí 2023 částky **41 812 Kč** (osoby přepočtené na plně zaměstnané) a proti stejnému období roku 2022 **vzrostla o 2 645 Kč**, tj. o 6,8 %. V mezikrajském srovnání byla mzda 3. nejvyšší (po hl. m. Praze a Středočeském kraji), ve srovnání s průměrem republiky ale byla o 846 Kč nižší. Nominální růst mezd byl zaznamenán ve všech krajích ČR, v Jihomoravském kraji byl 4. nejnižší spolu s Libereckým krajem, za republikovým průměrem zaostával o 0,3 procentního bodu.

Tab. 1 Počet zaměstnanců a průměrné hrubé měsíční mzdy v ČR a krajích¹⁾ ve 3. čtvrtletí 2023
(předběžné výsledky)

	Průměrný evidenční počet zaměstnanců přepočtený na plně zaměstnané			Průměrná hrubá měsíční mzda na přepočtené počty zaměstnanců		
	tis. osob	přírůstek (úbytek) proti 3. čtvrtletí 2022		v Kč	přírůstek (úbytek) proti 3. čtvrtletí 2022	
		tis. osob	%		v Kč	%
Česká republika¹⁾	4 033,6	16,3	0,4	42 658	2 810	7,1
v tom kraje:						
Hl. město Praha	869,3	27,2	3,2	51 925	2 894	5,9
Středočeský	416,6	-0,2	-0,0	42 990	3 151	7,9
Jihočeský	217,0	-0,9	-0,4	39 083	2 674	7,3
Plzeňský	217,8	2,0	0,9	41 220	2 930	7,7
Karlovarský	81,1	-0,4	-0,5	37 164	2 298	6,6
Ústecký	239,0	-1,5	-0,6	39 664	2 933	8,0
Liberecký	143,9	-0,7	-0,5	38 769	2 479	6,8
Královéhradecký	199,9	-0,1	-0,0	39 687	2 719	7,4
Pardubický	179,2	-2,2	-1,2	38 211	2 489	7,0
Vysočina	169,6	-1,3	-0,7	39 315	2 727	7,5
Jihomoravský	464,6	0,4	0,1	41 812	2 645	6,8
Olomoucký	217,4	-1,5	-0,7	39 233	2 789	7,7
Zlínský	200,0	-2,2	-1,1	38 596	2 482	6,9
Moravskoslezský	413,6	-1,9	-0,5	38 957	2 348	6,4

¹⁾ Územní třídění je provedeno podle místa skutečného pracoviště zaměstnanců tzv. "pracovištní metodou".

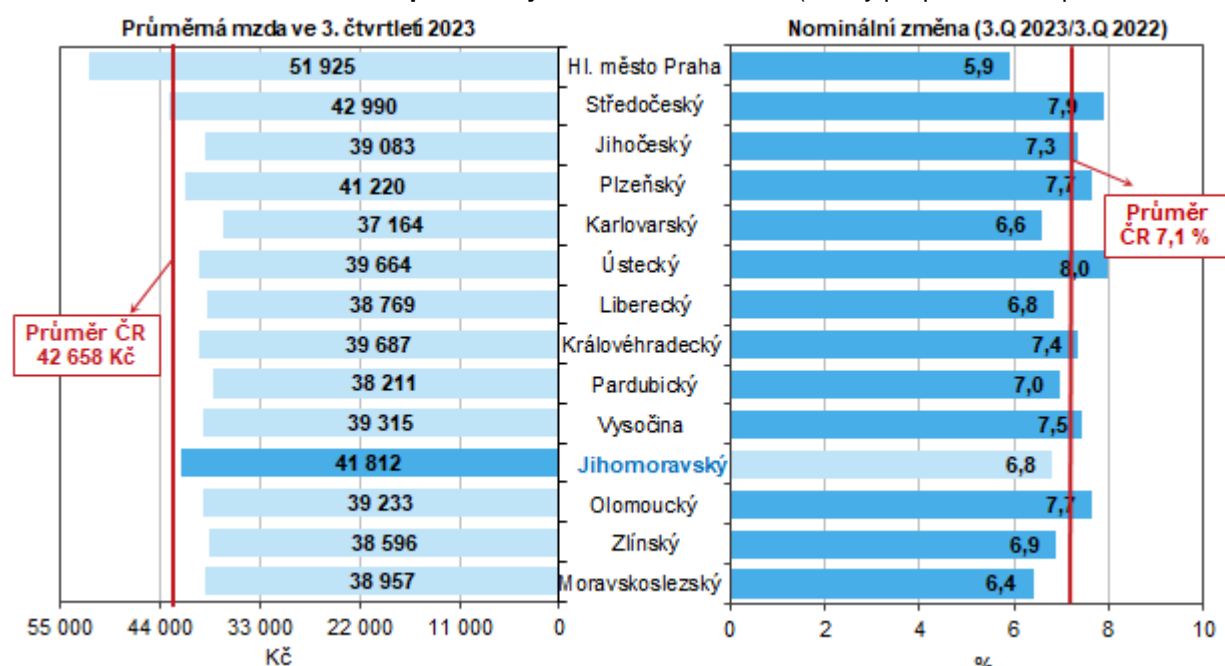
¹⁾ Zahrnutí jsou i zaměstnanci sledovaných subjektů pracující mimo území ČR, proto součet za kraje nemusí souhlasit s ČR celkem.

KOMENTÁŘ

Vývoj reálné mzdy byl vedle vývoje nominálních mezd ovlivněn vývojem cenové úrovně (inflace) vyjádřené indexem spotřebitelských cen. Ve 3. čtvrtletí 2023 činila míra inflace 8,0 % (použit index spotřebitelských cen za celou ČR). Celková **reálná mzda** v Jihomoravském kraji tak s ohledem na inflaci **poklesla o 1,2 %**. Je třeba dodat, že reálný pokles mzdy ve 3. čtvrtletí byl zaznamenán ve všech krajích, v ČR reálná mzda poklesla o 0,8 %.

Objem mezd v Jihomoravském kraji meziročně vzrostl o 6,8 %. Subjekty v Jihomoravském kraji ve 3. čtvrtletí 2023 zaměstnávaly 464,6 tis. osob (osoby přepočtené na plně zaměstnané). Mezi kraji to byl 2. nejvyšší počet (po hl. m. Praze) a byl o 0,4 tis. osob (tj. o 0,1 %) nižší než ve stejném období předchozího roku.

Graf 1 Průměrná měsíční mzda podle krajů ve 3. čtvrtletí 2023 (osoby přepočtené na plně zaměstnané)



Průměrná mzda v Jihomoravském kraji v 1. až 3. čtvrtletí 2023

Průměrná nominální mzda dosáhla v Jihomoravském kraji v 1. až 3. čtvrtletí roku 2023 výše **41 317 Kč** a proti stejnému období minulého roku **vzrostla o 2 951 Kč (o 7,7 %)**. Ve srovnání s ostatními kraji byla mzda 3. nejvyšší, avšak za republikovým průměrem zaostávala o 1 110 Kč. Nominální růst mzdy v kraji byl proti republikovému průměru o 0,2 procentního bodu nižší a v mezikrajském porovnání byl 4. nejnižší.

Spotřebitelské ceny se za devět měsíců letošního roku zvýšily o 11,7 % (index spotřebitelských cen za celou ČR), **reálná mzda** tak v Jihomoravském kraji proti 1. až 3. čtvrtletí 2022 **poklesla o 3,6 %**. Pokles reálné mzdy byl zaznamenán ve všech krajích, v rámci ČR se snížila o 3,4 %.

KOMENTÁŘ

Tab. 2 Průměrný evidenční počet zaměstnanců a průměrné hrubé měsíční mzdy v ČR a krajích¹⁾ v 1. až 3. čtvrtletí 2023
(předběžné výsledky)

	Průměrný evidenční počet zaměstnanců přepočtený na plně zaměstnané			Průměrná hrubá měsíční mzda na přepočtené počty zaměstnanců		
	tis. osob	přírůstek (úbytek) proti 1. až 3. čtvrtletí 2022		v Kč	přírůstek (úbytek) proti 1. až 3. čtvrtletí 2022	
		tis. osob	%		v Kč	%
Česká republika¹⁾	4 031,3	23,9	0,6	42 427	3 110	7,9
v tom kraje:						
Hl. město Praha	864,5	30,5	3,7	52 658	3 344	6,8
Středočeský	416,6	0,1	0,0	43 133	3 308	8,3
Jihočeský	217,0	-0,9	-0,4	38 620	3 020	8,5
Plzeňský	217,5	2,6	1,2	40 364	2 985	8,0
Karlovarský	81,3	-0,1	-0,1	36 444	2 484	7,3
Ústecký	239,0	-1,4	-0,6	39 091	3 090	8,6
Liberecký	144,1	-0,4	-0,3	38 245	2 819	8,0
Královéhradecký	200,1	0,2	0,1	39 594	2 915	7,9
Pardubický	179,7	-1,7	-0,9	37 610	2 788	8,0
Vysočina	169,7	-1,0	-0,6	38 814	2 909	8,1
Jihomoravský	464,2	0,2	0,1	41 317	2 951	7,7
Olomoucký	217,9	-0,7	-0,3	38 064	2 682	7,6
Zlínský	200,5	-2,0	-1,0	38 111	2 912	8,3
Moravskoslezský	414,6	-1,3	-0,3	38 416	2 788	7,8

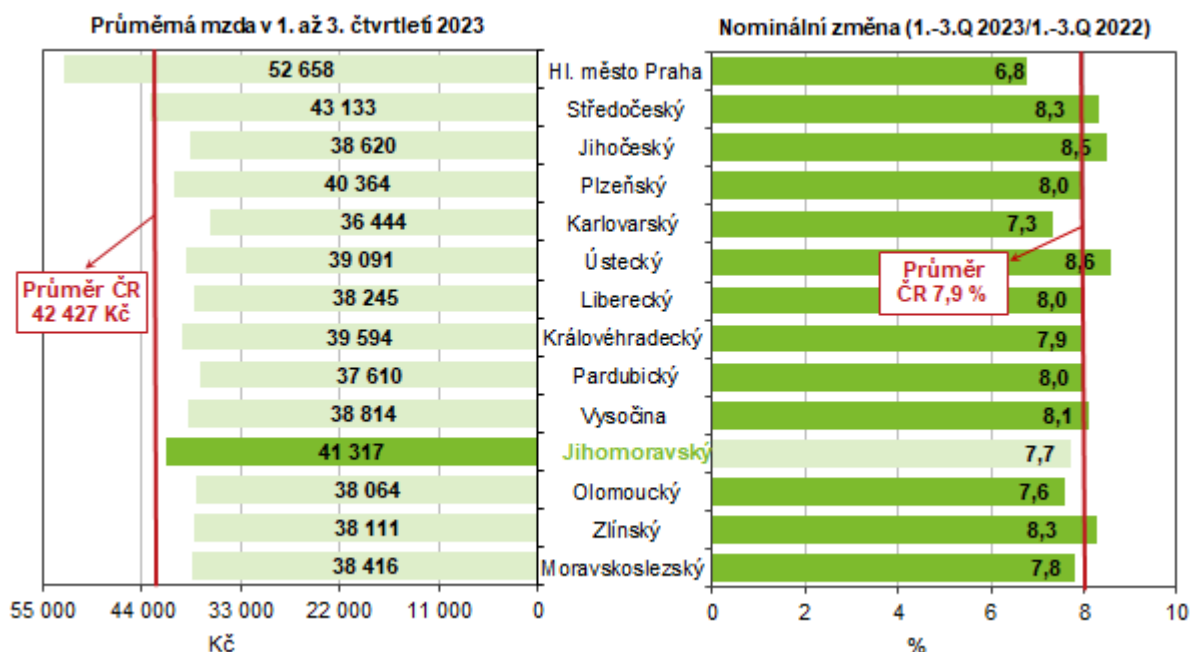
¹⁾ Územní třídění je provedeno podle místa skutečného pracoviště zaměstnanců tzv. "pracovištní metodou".

¹⁾ Zahrnuti jsou i zaměstnanci sledovaných subjektů pracující mimo území ČR, proto součet za kraje nemusí souhlasit s ČR celkem.

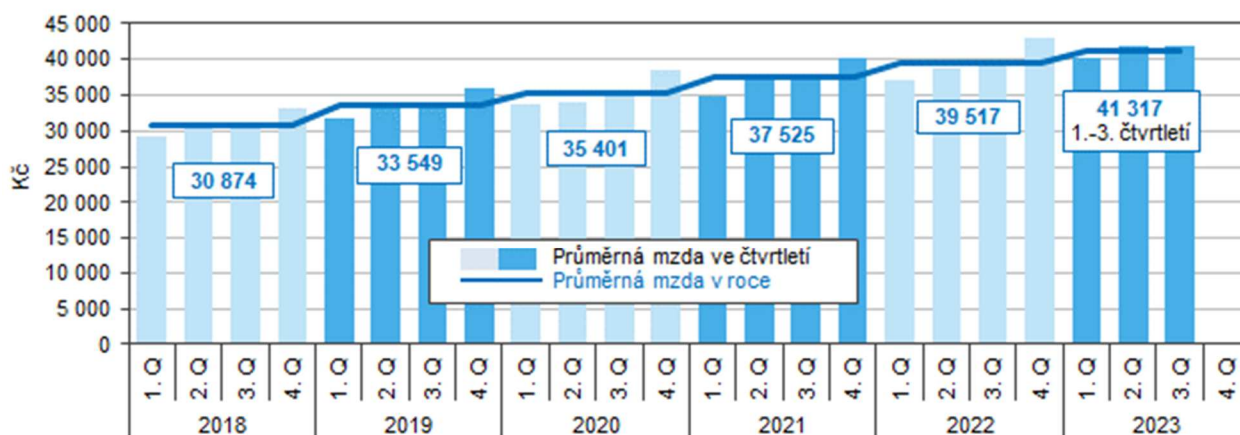
Objem mezd v kraji v letošním 1. až 3. čtvrtletí meziročně vzrostl o 7,7 %. Průměrný evidenční počet zaměstnanců (přepočtené počty) v subjektech v Jihomoravském kraji dosáhl 464,2 tis. osob, meziročně se zvýšil o 0,2 tis. osob (tj. o 0,1 %).

KOMENTÁŘ

Graf 2 Průměrná měsíční mzda podle krajů v 1. až 3. čtvrtletí 2023 (osoby přepočtené na plně zaměstnané)



Graf 3 Vývoj průměrné měsíční mzdy v Jihomoravském kraji podle čtvrtletí



Poznámka

Průměrná hrubá měsíční mzda je podíl mzdových prostředků (vč. příplatků za přesčas, odměn, náhrad mzdy atd.) připadající na jednoho zaměstnance za měsíc. Nevypovídá tedy o výplatě jednoho konkrétního zaměstnance. Výsledky strukturálních výdělkových statistik, kdy jsou k dispozici údaje o výdělcích jednotlivých zaměstnanců, uvádějí, že zhruba dvě třetiny zaměstnanců mají mzdu nižší než je průměr. Průměrná mzda je zjišťována tzv. **pracovištní metodou**, územní třídění je provedeno podle místa skutečného pracoviště zaměstnanců.

KOMENTÁŘ

Kontakt:

Ing. Milada Jonášová
Krajská správa ČSÚ v Brně
e-mail: milada.jonasova@czso.cz
tel.: 542 528 115