

KOMENTÁŘ

4. 9. 2023

Průměrná mzda v Jihomoravském kraji ve 2. čtvrtletí 2023 a v 1. až 2. čtvrtletí 2023

Průměrná měsíční mzda v Jihomoravském kraji dosáhla ve 2. čtvrtletí 2023 částky 41 912 Kč. Proti stejnému období předchozího roku nominálně vzrostla o 7,8 %, tj. o 3 018 Kč, avšak s ohledem na inflaci reálně poklesla o 3,0 %. V 1. až 2. čtvrtletí 2023 průměrná mzda v kraji činila 41 040 Kč, což je meziročně o 3 075 Kč více. Nominální růst tak dosáhl 8,1 %, reálně mzdy v kraji v první polovině letošního roku poklesly o 4,9 %.

Průměrná mzda v Jihomoravském kraji ve 2. čtvrtletí 2023

Průměrná **hrubá měsíční nominální mzda** (dále jen „průměrná mzda“) podle předběžných výsledků dosáhla v Jihomoravském kraji ve 2. čtvrtletí 2023 částky **41 912 Kč** (osoby přepočtené na plně zaměstnané) a proti stejnému období roku 2022 **vzrostla o 3 018 Kč**, tj. o 7,8 %. V mezikrajském srovnání byla mzda 3. nejvyšší (po hl. m. Praze a Středočeském kraji), ve srovnání s průměrem republiky ale byla o 1 281 Kč nižší. Nominální růst mezd byl zaznamenán ve všech krajích ČR, v Jihomoravském kraji byl 6. nejnižší, ale republikový růst převýšil o 0,1 procentního bodu.

Tab. 1 Počet zaměstnanců a průměrné hrubé měsíční mzdy v ČR a krajích¹⁾ ve 2. čtvrtletí 2023
(předběžné výsledky)

	Průměrný evidenční počet zaměstnanců přepočtený na plně zaměstnané			Průměrná hrubá měsíční mzda na přepočtené počty zaměstnanců		
	tis. osob	přírůstek (úbytek) proti 2. čtvrtletí 2022		v Kč	přírůstek (úbytek) proti 2. čtvrtletí 2022	
		tis. osob	%		v Kč	%
Česká republika¹⁾	4 044,0	22,3	0,6	43 193	3 101	7,7
v tom kraje:						
Hl. město Praha	867,5	30,8	3,7	52 833	3 194	6,4
Středočeský	417,6	-0,6	-0,1	45 477	3 567	8,5
Jihočeský	217,9	-1,0	-0,5	39 279	2 898	8,0
Plzeňský	218,2	2,6	1,2	40 986	3 018	7,9
Karlovarský	81,6	-0,1	-0,1	37 072	2 495	7,2
Ústecký	239,8	-1,5	-0,6	39 589	3 020	8,3
Liberecký	144,5	-0,3	-0,2	39 143	2 906	8,0
Královéhradecký	200,4	0,0	0,0	41 249	2 881	7,5
Pardubický	180,3	-1,8	-1,0	38 275	2 859	8,1
Vysočina	170,2	-1,2	-0,7	39 382	2 831	7,7
Jihomoravský	465,6	-0,4	-0,1	41 912	3 018	7,8
Olomoucký	218,8	-0,4	-0,2	38 488	2 510	7,0
Zlínský	201,0	-2,3	-1,1	39 019	2 960	8,2
Moravskoslezský	415,8	-1,3	-0,3	39 108	2 856	7,9

¹⁾ Územní třídění je provedeno podle místa skutečného pracoviště zaměstnanců tzv. "pracovištní metodou".

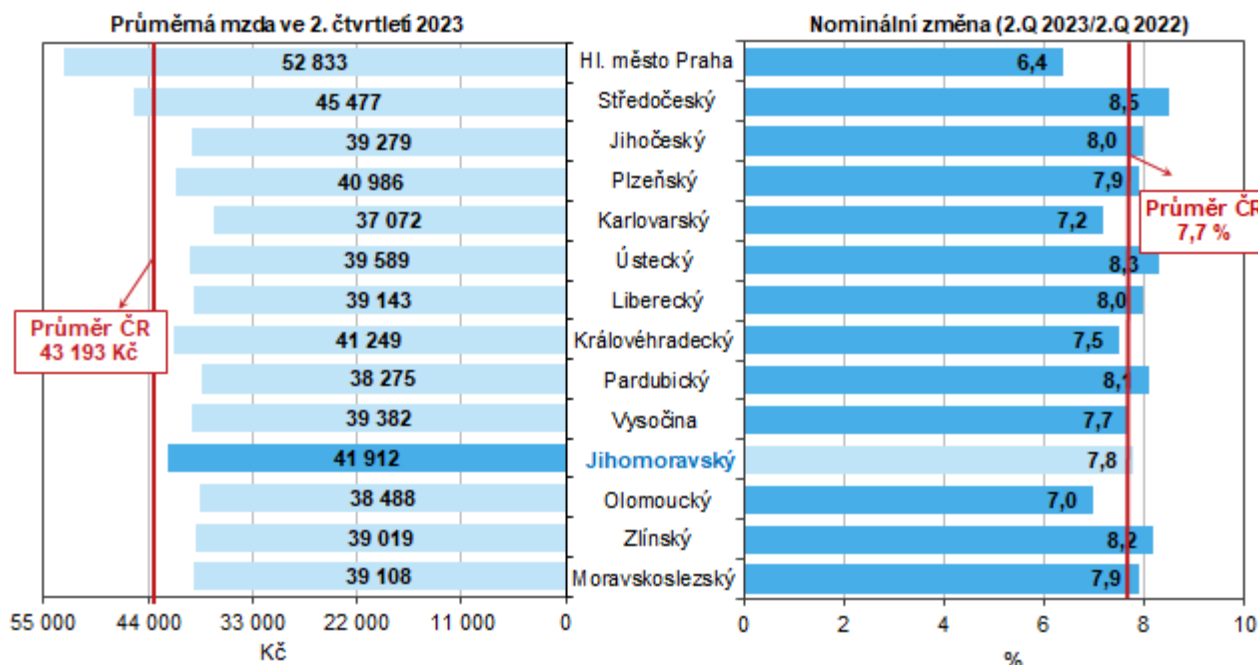
¹⁾ Zahnutí jsou i zaměstnanci sledovaných subjektů pracující mimo území ČR, proto součet za kraje nemusí souhlasit s ČR celkem.

KOMENTÁŘ

Vývoj reálné mzdy byl vedle vývoje nominálních mezd ovlivněn vývojem cenové úrovně (inflace) vyjádřené indexem spotřebitelských cen. Ve 2. čtvrtletí 2023 činila míra inflace 11,1 % (použit index spotřebitelských cen za celou ČR). Celková **reálná mzda** v Jihomoravském kraji tak s ohledem na inflaci **poklesla o 3,0 %**. Je třeba dodat, že reálný pokles mzdy ve 2. čtvrtletí byl zaznamenán ve všech krajích, v ČR reálná mzda poklesla o 3,1 %.

Objem mezd v Jihomoravském kraji vzrostl o 7,7 %. Subjekty v Jihomoravském kraji ve 2. čtvrtletí 2023 zaměstnávaly 465,6 tis. osob (osoby přepočtené na plně zaměstnané). Mezi kraji to byl 2. nejvyšší počet (po hl. m. Praze) a byl o 0,4 tis. osob (tj. o 0,1 %) nižší než ve stejném období předchozího roku.

Graf 1 Průměrná měsíční mzda podle krajů ve 2. čtvrtletí 2023 (osoby přepočtené na plně zaměstnané)



Průměrná mzda v Jihomoravském kraji v 1. až 2. čtvrtletí 2023

Průměrná nominální mzda dosáhla v Jihomoravském kraji v 1. až 2. čtvrtletí roku 2023 výše **41 040 Kč** a proti stejnému období minulého roku **vzrostla o 3 075 Kč (o 8,1 %)**. Ve srovnání s ostatními kraji byla mzda 3. nejvyšší, avšak ve srovnání s republikovým průměrem zaostávala o 1 209 Kč. Nominální růst mzdy v kraji byl proti republikovému průměru o 0,1 procentního bodu nižší a v mezikrajském porovnání byl 5. nejnižší.

Spotřebitelské ceny se za prvních šest měsíců letošního roku zvýšily o 13,7 % (index spotřebitelských cen za celou ČR), **reálná mzda** tak v Jihomoravském kraji proti 1. až 2. čtvrtletí 2022 **poklesla o 4,9 %**. Pokles reálné mzdy byl zaznamenán ve všech krajích, v rámci ČR se snížila o 4,8 %.

KOMENTÁŘ

Tab. 2 Průměrný evidenční počet zaměstnanců a průměrné hrubé měsíční mzdy v ČR a krajích¹⁾ v 1. až 2. čtvrtletí 2023
(předběžné výsledky)

	Průměrný evidenční počet zaměstnanců přepočtený na plně zaměstnané			Průměrná hrubá měsíční mzda na přepočtené počty zaměstnanců		
	tis. osob	přírůstek (úbytek) proti 1. až 2. čtvrtletí 2022		v Kč	přírůstek (úbytek) proti 1. až 2. čtvrtletí 2022	
		tis. osob	%		v Kč	%
Česká republika¹⁾	4 032,9	30,5	0,8	42 249	3 198	8,2
v tom kraje:						
Hl. město Praha	863,1	33,2	4,0	52 895	3 438	7,0
Středočeský	416,8	0,5	0,1	43 137	3 319	8,3
Jihočeský	217,1	-0,7	-0,3	38 345	3 149	8,9
Plzeňský	217,4	3,0	1,4	39 898	2 977	8,1
Karlovarský	81,4	0,1	0,1	36 044	2 538	7,6
Ústecký	239,1	-1,3	-0,5	38 773	3 138	8,8
Liberecký	144,3	-0,2	-0,1	37 930	2 937	8,4
Královéhradecký	200,2	0,4	0,2	39 391	2 856	7,8
Pardubický	180,1	-1,3	-0,7	37 274	2 901	8,4
Vysočina	169,8	-0,9	-0,5	38 543	2 980	8,4
Jihomoravský	464,2	0,4	0,1	41 040	3 075	8,1
Olomoucký	218,2	-0,2	-0,1	37 461	2 612	7,5
Zlínský	200,9	-1,8	-0,9	37 832	3 089	8,9
Moravskoslezský	415,3	-0,8	-0,2	38 112	2 974	8,5

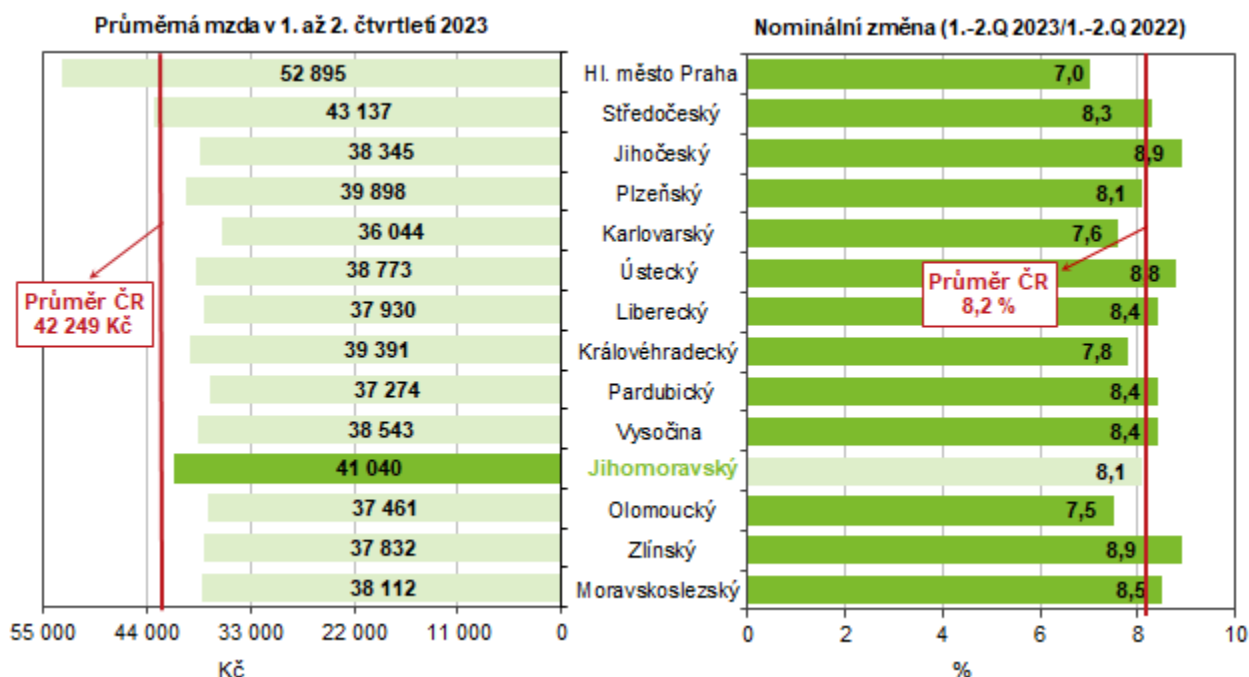
¹⁾ Územní třídění je provedeno podle místa skutečného pracoviště zaměstnanců tzv. "pracovištní metodou".

¹⁾ Zahnutí jsou i zaměstnanci sledovaných subjektů pracující mimo území ČR, proto součet za kraje nemusí souhlasit s ČR celkem.

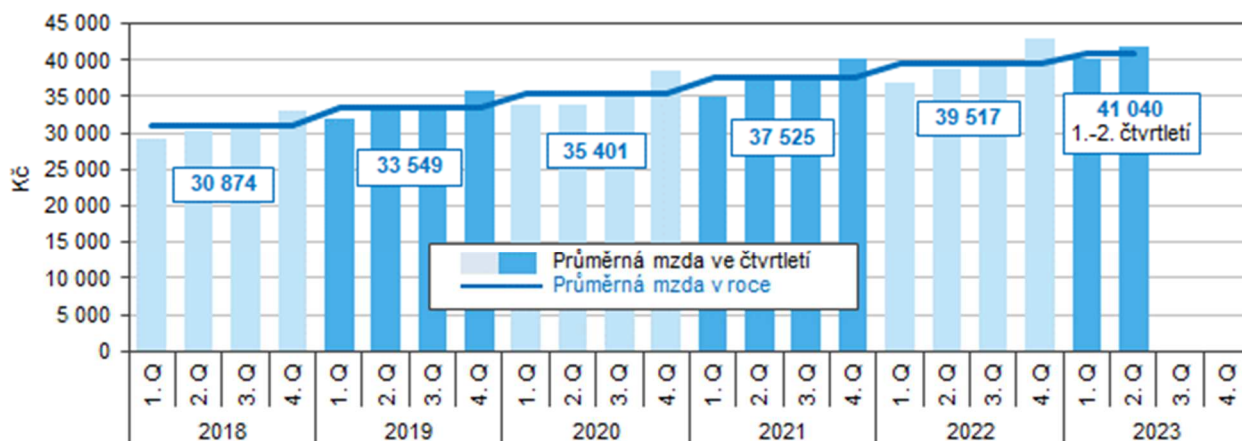
Objem mezd v kraji v letošním 1. až 2. čtvrtletí meziročně vzrostl o 8,2 %. Průměrný evidenční **počet zaměstnanců** (přepočtené počty) v subjektech v Jihomoravském kraji dosáhl 464,2 tis. osob, meziročně se zvýšil o 0,4 tis. osob (tj. o 0,1 %).

KOMENTÁŘ

Graf 2 Průměrná měsíční mzda podle krajů v 1. až 2. čtvrtletí 2023 (osoby přepočtené na plně zaměstnané)



Graf 3 Vývoj průměrné měsíční mzdy v Jihomoravském kraji podle čtvrtletí



Poznámka

Průměrná hrubá měsíční mzda je podíl mzdových prostředků (vč. příplatků za přesčas, odměn, náhrad mzdy atd.) připadající na jednoho zaměstnance za měsíc. Nevypovídá tedy o výplatě jednoho konkrétního zaměstnance. Výsledky strukturálních výdělkových statistik, kdy jsou k dispozici údaje o výdělcích jednotlivých zaměstnanců, uvádějí, že zhruba dvě třetiny zaměstnanců mají mzdu nižší než je průměr. Průměrná mzda je zjišťována tzv. **pracovištní metodou**, územní třídění je provedeno podle místa skutečného pracoviště zaměstnanců.

KOMENTÁŘ

Kontakt:

Ing. Veronika Dohnálková
Krajská správa ČSÚ v Brně
e-mail: veronika.dohnalkova@czso.cz
tel.: 542 528 139