

## KOMENTÁŘ

5. 3. 2024

### Průměrná mzda v Jihomoravském kraji ve 4. čtvrtletí 2023 a v roce 2023

Průměrná měsíční mzda v Jihomoravském kraji dosáhla ve 4. čtvrtletí 2023 částky 45 569 Kč. Proti stejnému období předchozího roku nominálně vzrostla o 6,1 %, tj. o 2 625 Kč, avšak s ohledem na inflaci reálně poklesla o 1,4 %. V 1. až 4. čtvrtletí 2023 průměrná mzda v kraji činila 42 339 Kč, což je meziročně o 2 882 Kč více. Nominální růst tak dosáhl 7,3 %, reálně mzdy v kraji v 1. až 4. čtvrtletí loňského roku poklesly o 3,1 %.

#### Průměrná mzda v Jihomoravském kraji ve 4. čtvrtletí 2023

Průměrná **hrubá měsíční nominální mzda** (dále jen „průměrná mzda“) podle předběžných výsledků dosáhla v Jihomoravském kraji ve 4. čtvrtletí 2023 částky **45 569 Kč** (osoby přepočtené na plně zaměstnané) a proti stejnému období roku 2022 **vzrostla o 2 625 Kč**, tj. o 6,1 %. V mezikrajském srovnání byla mzda 3. nejvyšší (po hl. m. Praze a Středočeském kraji), ve srovnání s průměrem republiky ale byla o 444 Kč nižší. Nominální růst mezd byl zaznamenán ve všech krajích ČR, v Jihomoravském kraji byl 3. nejnižší spolu s Olomouckým krajem, za republikovým průměrem zaostával o 0,2 procentního bodu.

**Tab. 1 Počet zaměstnanců a průměrné hrubé měsíční mzdy v ČR a krajích<sup>1)</sup> ve 4. čtvrtletí 2023**  
(předběžné výsledky)

	Průměrný evidenční počet zaměstnanců přepočtený na plně zaměstnané			Průměrná hrubá měsíční mzda na přepočtené počty zaměstnanců		
	tis. osob	přírůstek (úbytek) proti 4. čtvrtletí 2022		v Kč	přírůstek (úbytek) proti 4. čtvrtletí 2022	
		tis. osob	%		v Kč	%
<b>Česká republika<sup>1)</sup></b>	<b>4 064,5</b>	<b>5,9</b>	<b>0,1</b>	<b>46 013</b>	<b>2 734</b>	<b>6,3</b>
v tom kraje:						
Hl. město Praha	881,8	20,5	2,4	55 039	2 843	5,4
Středočeský	420,8	1,4	0,3	46 535	2 791	6,4
Jihočeský	217,9	-1,2	-0,5	42 761	2 510	6,2
Plzeňský	219,0	0,5	0,2	44 231	2 687	6,5
Karlovarský	81,4	-0,6	-0,7	40 559	2 803	7,4
Ústecký	240,0	-1,4	-0,6	43 165	3 013	7,5
Liberecký	144,7	-1,1	-0,8	41 911	2 704	6,9
Královéhradecký	200,6	-2,0	-1,0	43 079	2 454	6,0
Pardubický	180,1	-2,2	-1,2	41 802	2 477	6,3
Vysočina	170,5	-1,2	-0,7	42 623	2 563	6,4
<b>Jihomoravský</b>	<b>469,6</b>	<b>1,8</b>	<b>0,4</b>	<b>45 569</b>	<b>2 625</b>	<b>6,1</b>
Olomoucký	217,8	-2,5	-1,1	41 880	2 405	6,1
Zlínský	200,5	-2,2	-1,1	42 318	2 614	6,6
Moravskoslezský	415,0	-3,6	-0,9	42 068	2 544	6,4

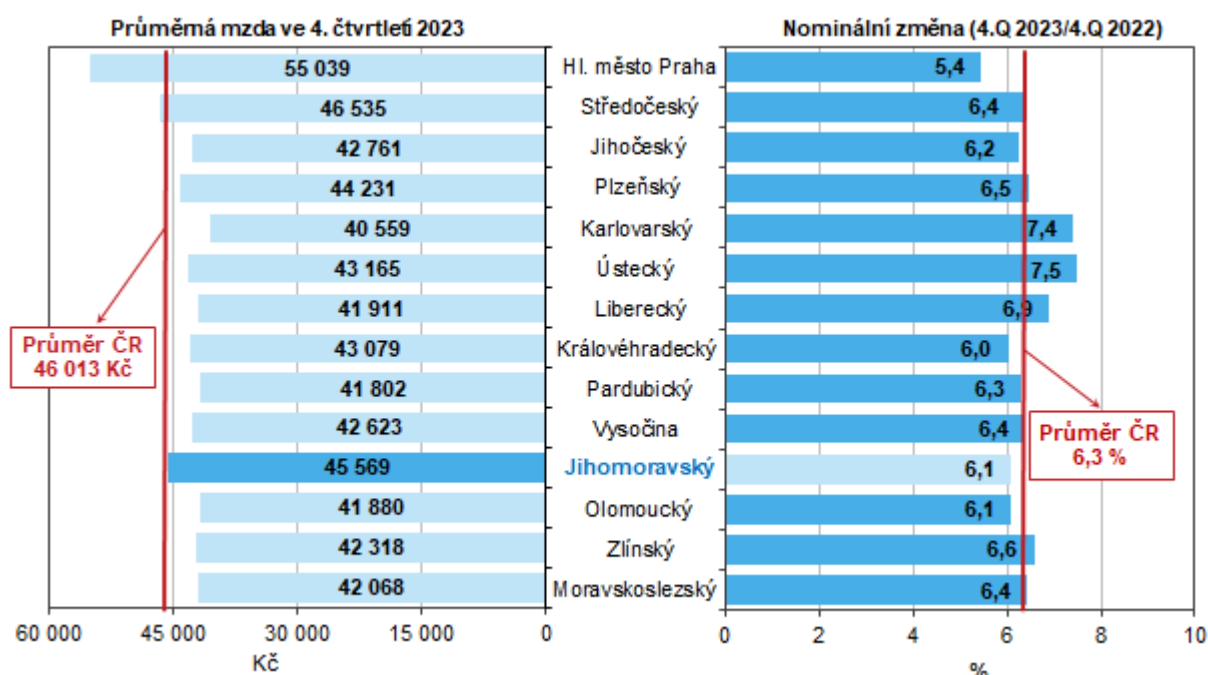
<sup>1)</sup> Územní třídění je provedeno podle místa skutečného pracoviště zaměstnanců tzv. "pracovištní metodou".

<sup>1)</sup> Zahnutí jsou i zaměstnanci sledovaných subjektů pracující mimo území ČR, proto součet za kraje nemusí souhlasit s ČR celkem.

## KOMENTÁŘ

Vývoj reálné mzdy byl vedle vývoje nominálních mezd ovlivněn vývojem cenové úrovně (inflace) vyjádřené indexem spotřebitelských cen. Ve 4. čtvrtletí 2023 činila míra inflace 7,6 % (použit index spotřebitelských cen za celou ČR). Celková **reálná mzda** v Jihomoravském kraji tak s ohledem na inflaci **poklesla o 1,4 %**. Je třeba dodat, že reálný pokles mzdy ve 4. čtvrtletí byl zaznamenán ve všech krajích, v ČR reálná mzda poklesla o 1,2 %.

**Graf 1 Průměrná měsíční mzda podle krajů ve 4. čtvrtletí 2023** (osoby přepočtené na plně zaměstnané)



Objem mezd v Jihomoravském kraji meziročně vzrostl o 6,5 %. Subjekty v Jihomoravském kraji ve 4. čtvrtletí 2023 zaměstnávaly 469,6 tis. osob (osoby přepočtené na plně zaměstnané). Mezi krají to byl 2. nejvyšší počet (po hl. m. Praze) a byl o 1,8 tis. osob (tj. o 0,4 %) vyšší než ve stejném období roku 2022.

### Průměrná mzda v Jihomoravském kraji v 1. až 4. čtvrtletí 2023

**Průměrná nominální mzda** dosáhla v Jihomoravském kraji v 1. až 4. čtvrtletí roku 2023 výše **42 399 Kč** a proti stejnému období minulého roku **vzrostla o 2 882 Kč (o 7,3 %)**. Ve srovnání s ostatními krají byla mzda 3. nejvyšší, avšak za republikovým průměrem zaostávala o 942 Kč. Nominální růst mzdy v kraji byl proti republikovému průměru o 0,2 procentního bodu nižší a v mezikrajském porovnání byl 3. nejnižší spolu s Karlovarským krajem.

Spotřebitelské ceny se v roce 2023 zvýšily o 10,7 % (index spotřebitelských cen za celou ČR), **reálná mzda** tak v Jihomoravském kraji proti 1. až 4. čtvrtletí 2022 **poklesla o 3,1 %**. Pokles reálné mzdy byl zaznamenán ve všech krajích, v rámci ČR se snížila o 2,9 %.

## KOMENTÁŘ

**Tab. 2 Průměrný evidenční počet zaměstnanců a průměrné hrubé měsíční mzdy v ČR a krajích<sup>1)</sup> v 1. až 4. čtvrtletí 2023**

(předběžné výsledky)

	Průměrný evidenční počet zaměstnanců přepočtený na plně zaměstnané			Průměrná hrubá měsíční mzda na přepočtené počty zaměstnanců		
	tis. osob	přírůstek (úbytek) proti 1. až 4. čtvrtletí 2022		v Kč	přírůstek (úbytek) proti 1. až 4. čtvrtletí 2022	
		tis. osob	%		v Kč	%
<b>Česká republika<sup>1)</sup></b>	<b>4 035,8</b>	<b>15,6</b>	<b>0,4</b>	<b>43 341</b>	<b>3 024</b>	<b>7,5</b>
v tom kraje:						
Hl. město Praha	865,8	25,0	3,0	53 347	3 294	6,6
Středočeský	417,4	0,2	0,0	43 992	3 182	7,8
Jihočeský	217,1	-1,0	-0,5	39 663	2 895	7,9
Plzeňský	217,8	2,0	0,9	41 333	2 899	7,5
Karlovarský	81,3	-0,2	-0,2	37 470	2 555	7,3
Ústecký	239,2	-1,5	-0,6	40 122	3 080	8,3
Liberecký	144,2	-0,6	-0,4	39 156	2 778	7,6
Královéhradecký	200,2	-0,4	-0,2	40 471	2 796	7,4
Pardubický	179,9	-1,7	-1,0	38 647	2 695	7,5
Vysočina	169,9	-1,1	-0,6	39 771	2 823	7,6
<b>Jihomoravský</b>	<b>465,2</b>	<b>0,3</b>	<b>0,1</b>	<b>42 399</b>	<b>2 882</b>	<b>7,3</b>
Olomoucký	217,8	-1,2	-0,5	39 023	2 611	7,2
Zlínský	200,5	-2,1	-1,0	39 160	2 833	7,8
Moravskoslezský	414,6	-1,9	-0,5	39 329	2 722	7,4

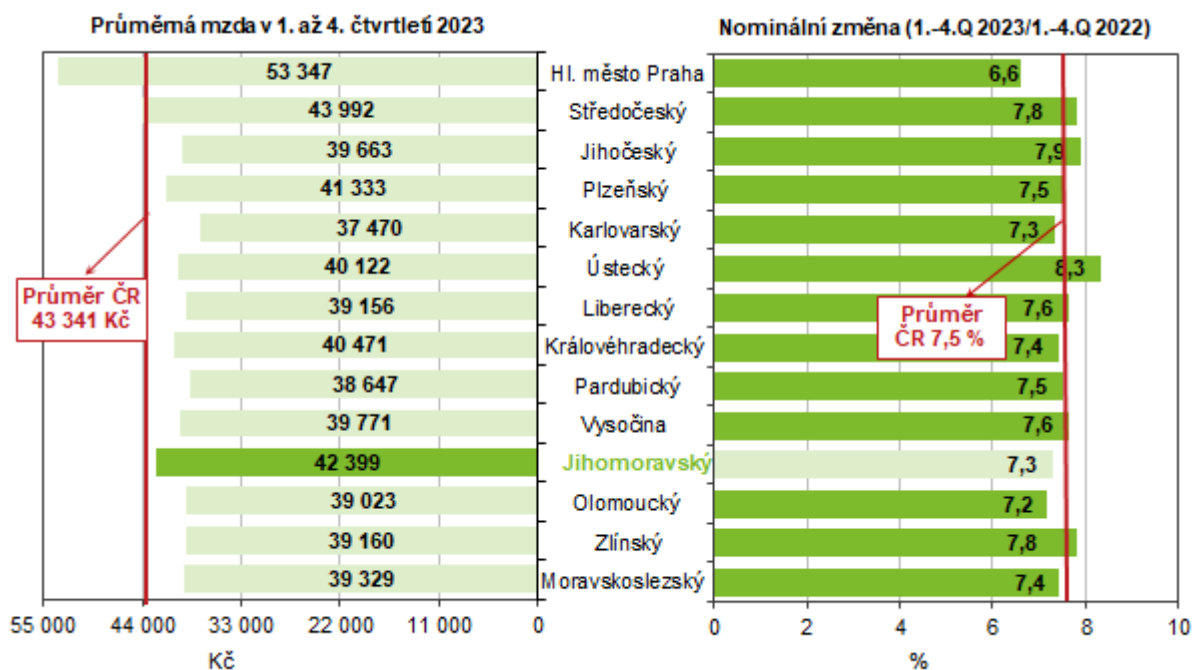
<sup>1)</sup> Územní třídění je provedeno podle místa skutečného pracoviště zaměstnanců tzv. "pracovištní metodou".

<sup>1)</sup> Zahrnuti jsou i zaměstnanci sledovaných subjektů pracující mimo území ČR, proto součet za kraje nemusí souhlasit s ČR celkem.

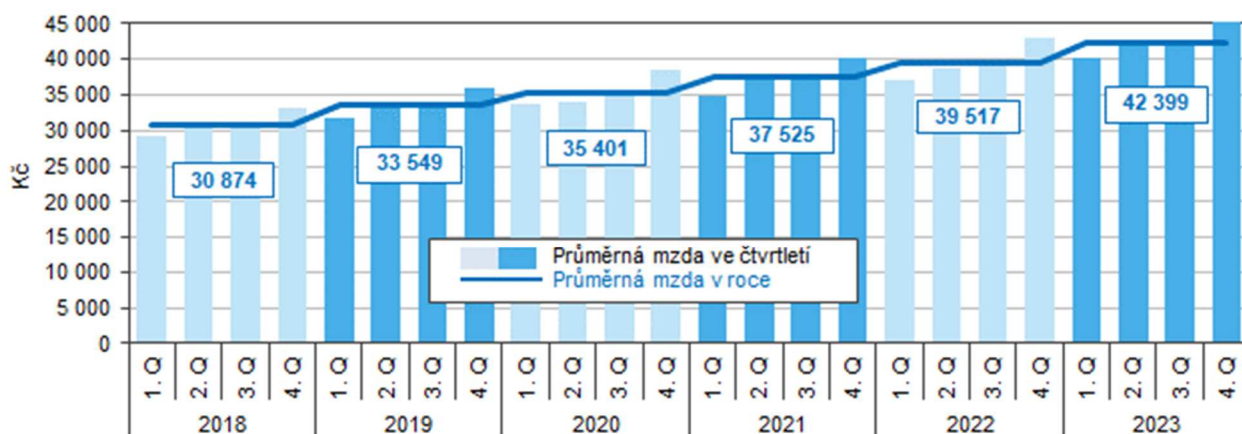
Objem mezd v kraji v 1. až 4. čtvrtletí 2023 meziročně vzrostl o 7,4 %. Průměrný evidenční **počet zaměstnanců** (přepočtené počty) v subjektech v Jihomoravském kraji dosáhl 465,2 tis. osob, meziročně se zvýšil o 0,3 tis. osob (tj. o 0,1 %).

## KOMENTÁŘ

**Graf 2 Průměrná měsíční mzda podle krajů v 1. až 4. čtvrtletí 2023 (osoby přepočtené na plně zaměstnané)**



**Graf 3 Vývoj průměrné měsíční mzdy v Jihomoravském kraji podle čtvrtletí**



## KOMENTÁŘ

### **Poznámka**

*Průměrná hrubá měsíční mzda je podíl mzdových prostředků (vč. příplatků za přesčas, odměn, náhrad mzdy atd.) připadající na jednoho zaměstnance za měsíc. Nevypovídá tedy o výplatě jednoho konkrétního zaměstnance. Výsledky strukturálních výdělkových statistik, kdy jsou k dispozici údaje o výdělcích jednotlivých zaměstnanců, uvádějí, že zhruba dvě třetiny zaměstnanců mají mzdu nižší než je průměr. Průměrná mzda je zjišťována tzv. **pracovištní metodou**, územní třídění je provedeno podle místa skutečného pracoviště zaměstnanců.*

### **Kontakt:**

Ing. Milada Jonášová  
Krajská správa ČSÚ v Brně  
e-mail: [milada.jonasova@czso.cz](mailto:milada.jonasova@czso.cz)  
tel.: 542 528 115