

OBYVATELSTVO V OLOMOUCKÉM KRAJI V 1. AŽ 2. ČTVRTLETÍ 2018

Počet obyvatel Olomouckého kraje se od počátku roku 2018 snížil o 686 osob. Ke snížení počtu obyvatel došlo v důsledku přirozeného i migračního úbytku obyvatel. Pouze okresy Olomouc a Prostějov zaznamenaly přírůstek stěhováním. Přírůstek obyvatel přirozenou měnou zaznamenal jen okres Olomouc. Meziročně se podíl dětí narozených mimo manželství minimálně snížil.

POČET OBYVATEL

↓ **632 492**

Jen v okrese Olomouc se od začátku roku zvýšil počet obyvatel...

Podle předběžných výsledků žilo na území Olomouckého kraje k 30. červnu 2018 celkem 632 492 obyvatel. Od ledna se jejich počet snížil o 686 osob. Úbytek obyvatel ovlivnilo záporné migrační saldo (-284 osob) a také vyšší počet zemřelých než narozených (o 402 osob). K úbytku obyvatel přirozenou měnou došlo ve všech okresech Olomouckého kraje s výjimkou okresu Olomouc, převaha vystěhovalých nad přistěhovalými byla zaznamenána v okresech Jeseník, Přerov a Šumperk.

Počet obyvatel v Olomouckém kraji a jeho okresech v 1. až 2. čtvrtletí 2018

(předběžné údaje)

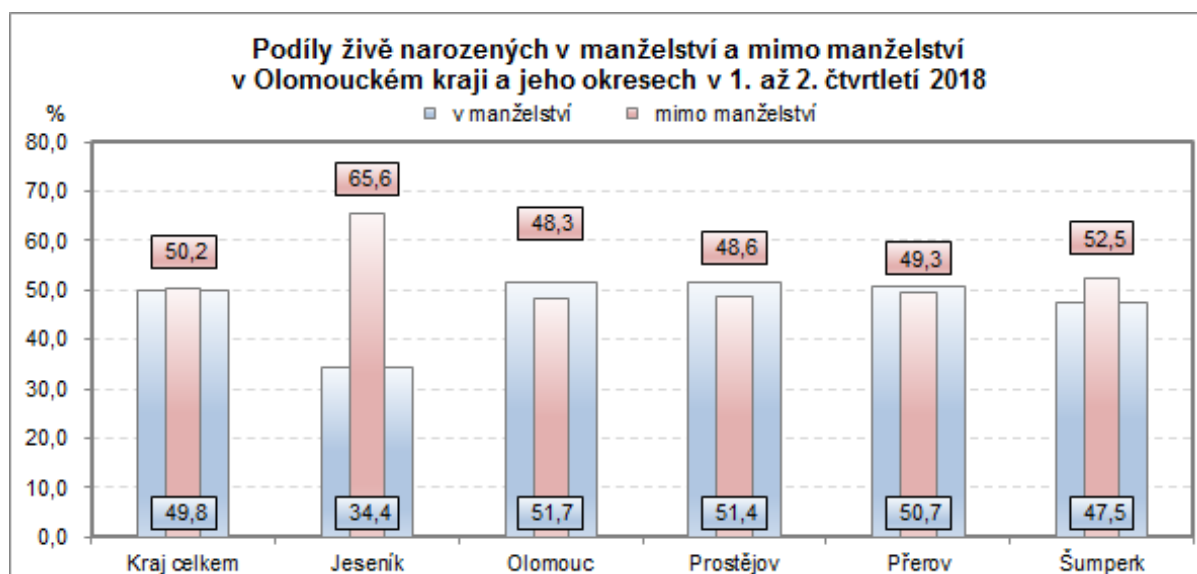
	Stav na počátku období 1. ledna 2018			Střední stav obyvatelstva			Stav na konci období 30. června 2018		
	celkem	muži	ženy	celkem	muži	ženy	celkem	muži	ženy
Kraj celkem	633 178	309 888	323 290	632 689	309 698	322 991	632 492	309 662	322 830
v tom okresy:									
Jeseník	38 659	19 210	19 449	38 534	19 143	19 391	38 452	19 105	19 347
Olomouc	234 344	114 068	120 276	234 380	114 156	120 224	234 519	114 268	120 251
Prostějov	108 669	52 989	55 680	108 582	52 927	55 655	108 593	52 953	55 640
Přerov	130 515	64 152	66 363	130 312	64 046	66 266	130 121	63 928	66 193
Šumperk	120 991	59 469	61 522	120 881	59 426	61 455	120 807	59 408	61 399

ŽIVĚ NAROZENÍ

↓ **3 246**

Podíl mimomanželských dětí mezi živě narozenými zaznamenal mírný pokles...

V kraji se během prvních šesti měsíců živě narodilo 3 246 dětí. Mezi živě narozenými dětmi převažovali chlapci jak v kraji, tak i ve všech okresech. Prvorozené děti tvořily nejpočetnější skupinu. Mezi okresy výjimku tvořil okres Jeseník, kde se narodilo maminkám více dětí jako druhé v pořadí.



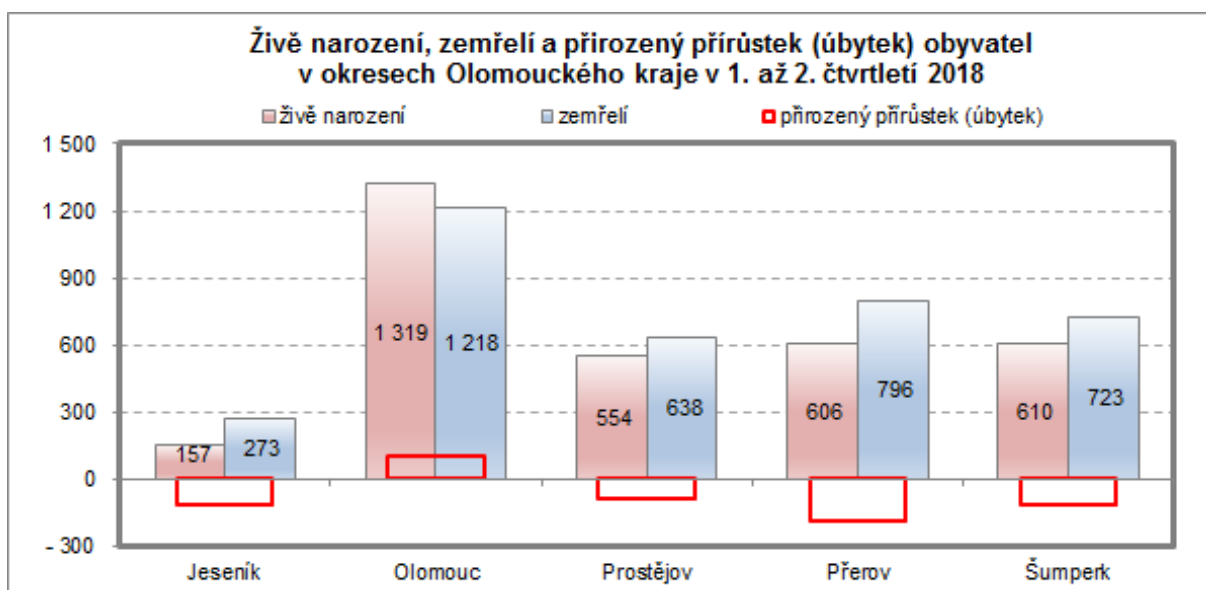
V kraji tvořily prvorozené děti necelou polovinu (48,5 %) všech živě narozených dětí, druhorozené 36,8 % a 14,7 % dětí bylo pro matku již třetím či dalším dítětem v pořadí. Mimo manželství se od počátku roku narodilo 1 628 dětí, tedy 50,2 % živě narozených, v manželství se jich narodilo o 10 méně (1 618 dětí). Okres Jeseník znatelně vyčníval mezi okresy s nejvyšším podílem narozených mimo manželství (65,6 %). V rámci republiky to bylo 4. nejvyšší umístění.

ZEMŘELÍ

↓ 3 648

Počet zemřelých se meziročně snížil...

Podle předběžných údajů od počátku roku zemřelo v kraji 3 648 osob. Ve srovnání se stejným obdobím předchozího roku je to o 48 osob méně. Téměř třetinu mezi zemřelými tvořily osoby ve věkové skupině 80–89 let (31,7 %). V průběhu 1. pololetí 2018 zemřelo 12 dětí do 1 roku, z toho 8 do 28 dnů od narození. Mezi zemřelými bylo 7 dětí ve věku 1 až 14 let. Novorozenecká úmrtnost (2,5 zemřelých do 28 dnů na 1 000 živě narozených) byla třetí nejvyšší mezi 14 kraji ČR.



SŇATKY

↑ 1 277

Počet uzavřených sňatků se meziročně zvýšil o 14,5 %...

Během prvních šesti měsíců letošního roku uzavřelo manželství 1 277 párů. Oproti stejnému období minulého roku je to o 162 sňatků více. V 887 případech vstupovali oba snoubenci do svého prvního manželství. Celkem u 77,0 % ženichů a 75,6 % nevěst se jednalo o první sňatek.

ROZVODY

↓ 708

Také počet rozvodů meziročně poklesl...

Od ledna do června 2018 se stihlo rozvést 708 párů, tj. o 5,9 % méně než před rokem. Právní moci nabylo 303 rozvodových řízení podaných na návrh ženy. Dále bylo 253 rozvodových řízení zahájených na základě společného návrhu manželů. O první rozvod se jednalo u přibližně stejného počtu mužů (590) i žen (599). Více než polovina (60,5 %) rozvedených párů pečovala o nezletilé děti.

PŘÍSTĚHOVALÍ

↑ 2 434

Z ciziny se do kraje přistěhovalo 641 osob...

Do Olomouckého kraje se během 1. pololetí 2018 přistěhovalo 2 434 osob, z toho 1 793 osob se přistěhovalo z jiných krajů ČR a 641 osob ze zahraničí. Ve srovnání s 1. pololetím minulého roku se jednalo o nárůst počtu přistěhovalých. Nejvíce osob se přistěhovalo do okresu Olomouc, a to jak z jiných okresů v rámci republiky (78,5 % ze všech přistěhovalých), tak z ciziny (21,5 %). Naopak nejmenší zájem byl o okres Jeseník, kde se z jiných okresů republiky přistěhovalo 91,3 % ze všech přistěhovalých a 8,7 % ze všech přistěhovalých z ciziny. V relativním pohledu se do Olomouckého kraje přistěhovalo 7,8 osob na 1 000 obyvatel středního stavu, což byla po krajích Moravskoslezském a Zlínském třetí nejnižší hodnota v ČR.

Pohyb obyvatelstva podle krajů v 1. až 2. čtvrtletí 2018

(předběžné údaje)

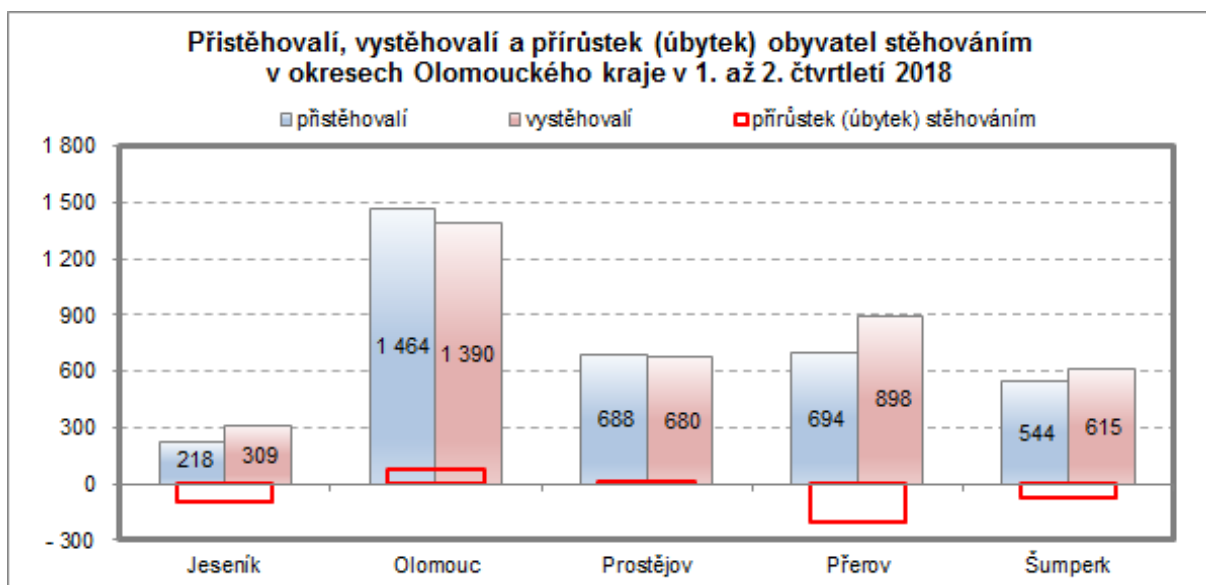
	Sňatky	Rozvody	Živě narození	Zemřelí	Přirozený přírůstek	Přistěhovalí	Vystěhovalí	Přírůstek stěhováním	Celkový přírůstek
Česká republika	20 916	11 856	55 736	58 062	-2 326	29 220	11 500	17 720	15 394
v tom kraje:									0
Hl. m. Praha	2 585	1 350	7 399	6 364	1 035	20 929	15 345	5 584	6 619
Středočeský	2 569	1 608	7 229	6 987	242	16 310	8 538	7 772	8 014
Jihočeský	1 268	699	3 340	3 418	-78	3 325	2 574	751	673
Plzeňský	1 124	677	2 970	3 227	-257	4 114	2 139	1 975	1 718
Karlovarský	614	343	1 359	1 796	-437	1 754	1 772	-18	-455
Ústecký	1 569	1 033	4 002	4 808	-806	4 282	4 106	176	-630
Liberecký	827	523	2 328	2 459	-131	2 899	2 403	496	365
Královéhradecký	1 073	664	2 810	3 162	-352	2 688	2 791	-103	-455
Pardubický	985	541	2 703	2 856	-153	3 379	2 475	904	751
Vysočina	1 011	533	2 680	2 691	-11	2 235	2 164	71	60
Jihomoravský	2 576	1 319	6 524	6 425	99	6 071	4 996	1 075	1 174
Olomoucký	1 277	708	3 246	3 648	-402	2 434	2 718	-284	-686
v tom okresy:									
Jeseník	82	40	157	273	-116	218	309	-91	-207
Olomouc	506	245	1 319	1 218	101	1 464	1 390	74	175
Prostějov	225	131	554	638	-84	688	680	8	-76
Přerov	227	155	606	796	-190	694	898	-204	-394
Šumperk	237	137	610	723	-113	544	615	-71	-184
Zlínský	1 116	504	2 984	3 204	-220	2 140	2 100	40	-180
Moravskoslezský	2 322	1 354	6 162	7 017	-855	3 121	3 840	-719	-1 574

VYSTĚHOVALÍ

↑ 2 718

Z kraje se vystěhovalo více osob než v 1. pololetí 2017...

Během sledovaného období se z kraje vystěhovalo 2 718 obyvatel, z toho 322 osob našlo nové bydliště v zahraničí. V obou případech to bylo více než během prvních šesti měsíců roku 2017. Převážná většina vystěhovalých (88,2 %) zůstala na území ČR. Vlivem stěhování kraji ubylo 284 obyvatel, hlavně zásluhou vnitřního stěhování (vystěhovalo se více lidí z kraje do jiných krajů republiky, než se do něj přistěhovalo). Saldo zahraničního stěhování bylo kladné (počet přistěhovalých z ciziny převyšil počet vystěhovalých).



Poznámky:

Veškeré zpracovávané a publikované údaje se týkají všech obyvatel, kteří mají v ČR trvalé bydliště, a to bez ohledu na státní občanství. Od roku 2001 (v návaznosti na Sčítání lidu, domů a bytů 2001) údaje zahrnují také cizince s vízy k pobytu nad 90 dnů (podle zákona č. 326/1999 Sb., o pobytu cizinců) a cizince s přiznaným azylem (podle zákona č. 325/1999 Sb., o azylu). Od 1. 5. 2004, v návaznosti na tzv. euronovelu zákona č. 326/1999 Sb., o pobytu cizinců, se údaje týkají též občanů zemí EU s přechodným pobytem na území ČR a občanů třetích zemí s povolením k dlouhodobému pobytu. Údaje zohledňují rovněž události (sňatky, narození a úmrtí) českých občanů s trvalým pobytem na území ČR, které nastaly v cizině.

Veškeré údaje za rok 2018 jsou předběžné.

Údaje o potratech za 1. pololetí 2018 nejsou obsaženy z důvodu neúplnosti dat poskytnutých Ústavem zdravotnických informací a statistiky ČR.

Více informací naleznete v [rychlé informaci](#) a [časových řadách](#).