

KOMENTÁŘ

5. 3. 2024

Průměrné mzdy v Olomouckém kraji ve 4. čtvrtletí 2023

Ve 4. čtvrtletí 2023 dosáhla průměrná hrubá měsíční mzda zaměstnanců v podnicích na území Olomouckého kraje částky 41 880 Kč. Ačkoliv se její nominální hodnota meziročně o 6,1 % zvýšila, reálná mzda se v důsledku inflace o 1,4 % snížila. Průměrný evidenční počet zaměstnanců v Olomouckém kraji ve 4. čtvrtletí 2023 se meziročně snížil o 1,1 % na 217,8 tis. osob.

4. čtvrtletí 2023 – Reálný pokles průměrné mzdy v kraji činil 1,4 %

Podle předběžných údajů ČSÚ dosáhla průměrná hrubá měsíční mzda zaměstnanců přepočtených na plně zaměstnané v Olomouckém kraji ve 4. čtvrtletí 2023 částky 41 880 Kč. Oproti 4. čtvrtletí 2022 se její nominální hodnota zvýšila o 6,1 % (tj. o 2 405 Kč), což bylo mírně pod republikovým tempem (6,3 %). Průměrná mzdová úroveň zaměstnanců v Olomouckém kraji byla ve 4. čtvrtletí 2023 třetí nejnižší v mezikrajském srovnání. Nižší byla pouze v krajích Karlovarském a Pardubickém. I přes meziroční růst byla průměrná hrubá měsíční mzda v Olomouckém kraji o 4 133 Kč nižší než v České republice (46 013 Kč) a o 13 159 Kč nižší než v Praze (55 039 Kč). V hlavním městě byl nejvyšší mzdový průměr v zemi.

Počet zaměstnanců a průměrné hrubé měsíční mzdy podle krajů ve 4. čtvrtletí 2023¹⁾

Zdroj: ČSÚ (předběžné údaje)

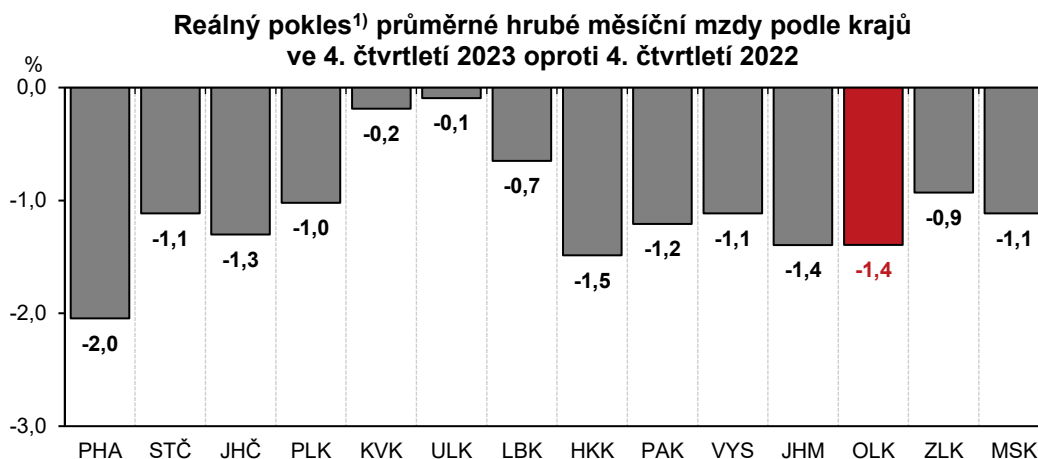
	Průměrný evidenční počet zaměstnanců (tis. osob)	přírůstek (úbytek) proti 4. čtvrtletí 2022		Průměrná hrubá měsíční mzda (Kč)	přírůstek (úbytek) proti 4. čtvrtletí 2022	
		v tis.	v %		v Kč	v %
Česká republika²⁾	4 064,5	5,9	0,1	46 013	2 734	6,3
v tom kraje:						
Hl. m. Praha	881,8	20,5	2,4	55 039	2 843	5,4
Středočeský	420,8	1,4	0,3	46 535	2 791	6,4
Jihočeský	217,9	-1,2	-0,5	42 761	2 510	6,2
Plzeňský	219,0	0,5	0,2	44 231	2 687	6,5
Karlovarský	81,4	-0,6	-0,7	40 559	2 803	7,4
Ústecký	240,0	-1,4	-0,6	43 165	3 013	7,5
Liberecký	144,7	-1,1	-0,8	41 911	2 704	6,9
Královéhradecký	200,6	-2,0	-1,0	43 079	2 454	6,0
Pardubický	180,1	-2,2	-1,2	41 802	2 477	6,3
Vysočina	170,5	-1,2	-0,7	42 623	2 563	6,4
Jihomoravský	469,6	1,8	0,4	45 569	2 625	6,1
Olomoucký	217,8	-2,5	-1,1	41 880	2 405	6,1
Zlínský	200,5	-2,2	-1,1	42 318	2 614	6,6
Moravskoslezský	415,0	-3,6	-0,9	42 068	2 544	6,4

¹⁾ Územní třídění je provedeno podle místa skutečného pracoviště zaměstnanců tzv. "pracovištní metodou".

²⁾ Zahrnuti jsou i zaměstnanci sledovaných subjektů pracující mimo území ČR, proto součet za kraje nemusí souhlasit s ČR celkem.

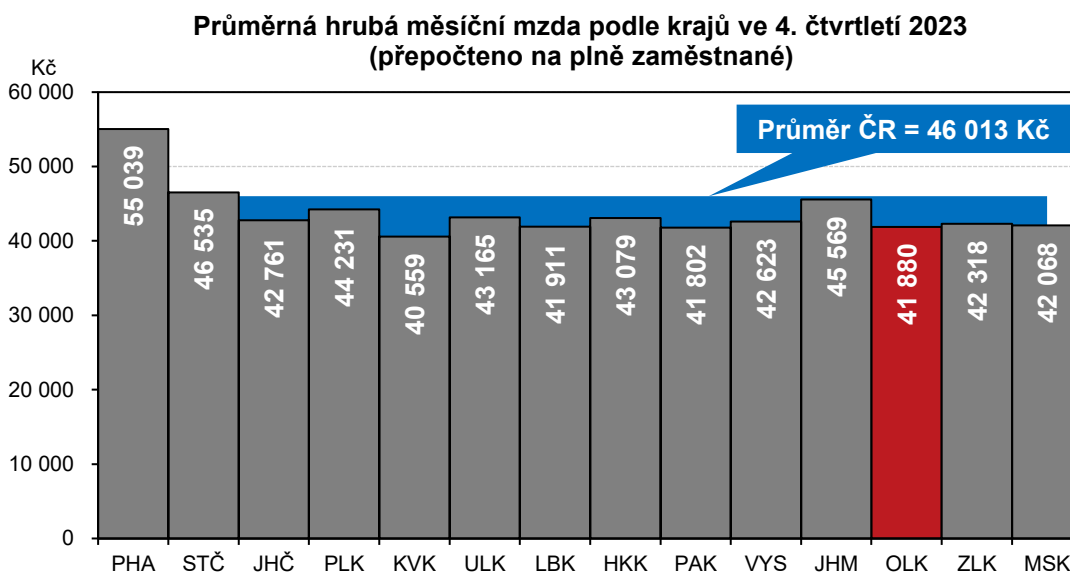
KOMENTÁŘ

Vzhledem k růstu spotřebitelských cen v České republice ve 4. čtvrtletí 2023 (o 7,6 %) se průměrná mzda v Olomouckém kraji meziročně reálně snížila o 1,4 %. Nejvyšší reálný pokles byl sledován v Praze, naopak nejnižší byl v kraji Ústeckém. V České republice se reálná mzda ve sledovaném období snížila o 1,2 %. Jednalo se o devátý pokles v řadě.



¹⁾ k výpočtu byl použit index spotřebitelských cen za celou Českou republiku

Průměrný evidenční počet zaměstnanců v Olomouckém kraji přepočtený na plně zaměstnané se ve 4. čtvrtletí 2023 meziročně snížil o 1,1 % na 217,8 tis. osob. K růstu počtu zaměstnanců došlo ve 4 krajích. Relativně nejvyšší meziroční pokles vykázal kraj Pardubický (o 1,2 %). Relativně i absolutně nejvyšší meziroční růst charakterizoval Prahu (o 2,4 %, resp. o 20,5 tis.).



KOMENTÁŘ

1. až 4. čtvrtletí 2023 – Průměrné mzdy v kraji byly na 90,0 % průměru ČR

Podle předběžných výsledků podnikového výkaznictví ČSÚ dosáhla v 1. až 4. čtvrtletí 2023 průměrná hrubá měsíční mzda v Olomouckém kraji hodnoty 39 023 Kč. V porovnání se stejným obdobím předchozího roku se zvýšila o 7,2 % (tj. o 2 611 Kč). Nominální zvýšení mzdové hladiny zaznamenaly v meziročním pohledu všechny kraje. Nejvyšší průměrná hrubá měsíční mzda byla v Praze (53 347 Kč), naopak nejnižší v kraji Karlovarském (37 470 Kč). Rozdíl mezi krajem s nejvyšší a nejnižší průměrnou mzdovou úrovní tak již dosáhl 15 877 Kč. Průměrná hodnota v Olomouckém kraji byla v 1. až 4. čtvrtletí 2023 třetí nejnižší, a to po krajích Karlovarském a Pardubickém. Za republikovým průměrem zaostala o 10,0 % (tj. o 4 318 Kč). S ohledem na meziroční růst spotřebitelských cen v České republice v roce 2023 (o 10,7 %) se průměrná mzda v Olomouckém kraji reálně snížila o 3,2 % (v České republice o 2,9 %).

Počet zaměstnanců a průměrné hrubé měsíční mzdy podle krajů v 1. až 4. čtvrtletí 2023¹⁾

Zdroj: ČSÚ (předběžné údaje)

	Průměrný evidenční počet zaměstnanců (tis. osob)	přírůstek (úbytek) proti 1. až 4. čtvrtletí 2022		Průměrná hrubá měsíční mzda (Kč)	přírůstek (úbytek) proti 1. až 4. čtvrtletí 2022	
		v tis.	v %		v Kč	v %
Česká republika²⁾	4 035,8	15,6	0,4	43 341	3 024	7,5
v tom kraje:						
Hl. m. Praha	865,8	25,0	3,0	53 347	3 294	6,6
Středočeský	417,4	0,2	0,0	43 992	3 182	7,8
Jihočeský	217,1	-1,0	-0,5	39 663	2 895	7,9
Plzeňský	217,8	2,0	0,9	41 333	2 899	7,5
Karlovarský	81,3	-0,2	-0,2	37 470	2 555	7,3
Ústecký	239,2	-1,5	-0,6	40 122	3 080	8,3
Liberecký	144,2	-0,6	-0,4	39 156	2 778	7,6
Královéhradecký	200,2	-0,4	-0,2	40 471	2 796	7,4
Pardubický	179,9	-1,7	-1,0	38 647	2 695	7,5
Vysočina	169,9	-1,1	-0,6	39 771	2 823	7,6
Jihomoravský	465,2	0,3	0,1	42 399	2 882	7,3
Olomoucký	217,8	-1,2	-0,5	39 023	2 611	7,2
Zlínský	200,5	-2,1	-1,0	39 160	2 833	7,8
Moravskoslezský	414,6	-1,9	-0,5	39 329	2 722	7,4

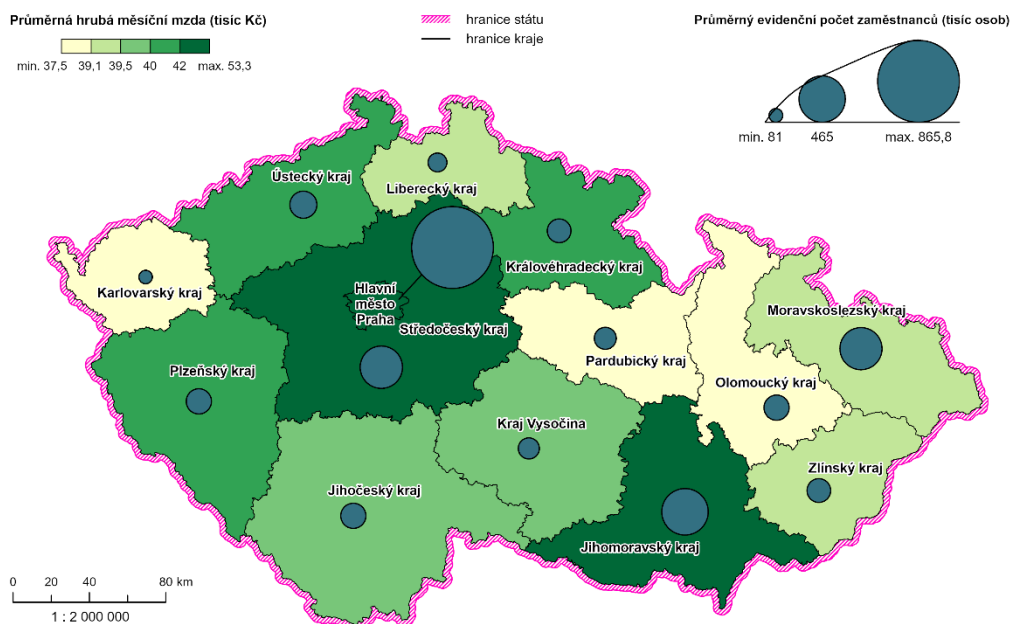
¹⁾ Územní třídění je provedeno podle místa skutečného pracoviště zaměstnanců tzv. "pracovištní metodou".

²⁾ Zahrnutí jsou i zaměstnanci sledovaných subjektů pracující mimo území ČR, proto součet za kraje nemusí souhlasit s ČR celkem.

Průměrný evidenční počet zaměstnanců v Olomouckém kraji přepočtený na plně zaměstnané klesl v 1. až 4. čtvrtletí 2023 o 0,5 % (tj. o 1,2 tis.) na 217,8 tis. osob. Evidenční stav zaměstnanců se v 10 krajích snížil a ve 4 krajích zvýšil. Relativně nejvyšší meziroční úbytek charakterizoval kraje Pardubický a Zlínský (o 1,0 %). Relativně i absolutně nejvyšší meziroční růst evidenčního počtu zaměstnanců zaznamenala Praha (o 3,0 %, resp. o 25,0 tis.). V České republice bylo v roce 2023 v přepočtu na plně zaměstnané celkem 4 035,8 tis. zaměstnanců s průměrnou hrubou měsíční mzdou 43 341 Kč.

KOMENTÁŘ

PRŮMĚRNÁ HRUBÁ MĚSÍČNÍ MZDA NA PŘEPOČTENÉ POČTY ZAMĚŠTNANCŮ podle krajů v roce 2023 předběžná data



Více informací naleznete na internetových stránkách ČSÚ v [Rychlé informaci](#).

Kontakt:

Jiří Frelich
Oddělení informačních služeb
Tel: 585 731 527
E-mail: jiiri.frelich@czso.cz

Údaje jsou předběžné. Zpřesněné údaje budou k dispozici v červnu 2024.

Průměrná hrubá měsíční mzda je podíl mzdových prostředků (vč. příplatků za přesčas, odměn, náhrad mzdy atd.) připadající na jednoho zaměstnance za měsíc. Nevypovídá tedy o výplatě jednoho konkrétního zaměstnance. Strukturální výdělkové statistiky, které mají k dispozici údaje o výdělích jednotlivých zaměstnanců, uvádějí, že zhruba dvě třetiny zaměstnanců mají mzdu nižší než celostátní průměr.

Nelze opomenout, že z hrubé mzdy jsou zaměstnavatelem za zaměstnance ještě odvedeny příslušné částky na zdravotní pojištění, sociální zabezpečení a zálohy na daně z příjmu, zaměstnanci je vyplácena mzda čistá.

Oddělení informačních služeb – Krajská správa ČSÚ v Olomouci

Informace o inflaci, HDP, obyvatelstvu, průměrných mzdách a mnohé další najdete na stránkách Českého statistického úřadu: www.olomouc.czso.cz | tel.: 585 731 511, e-mail: infoservisolom@czso.cz