

KOMENTÁŘ

8. 2. 2024

Cestovní ruch v Olomouckém kraji v roce 2023

V Olomouckém kraji se v roce 2023 ubytovalo rekordních 797,7 tis. hostů. V hromadných ubytovacích zařízeních zde strávili 2,4 mil. nocí. Jednalo se o nejlepší výsledek cestovního ruchu za posledních 12 let, tj. od mimořádné revize v roce 2012. Meziročně se počet hostů zvýšil o 10,4 % a počet přenocování o 3,7 %. Doba přenocování jednoho hosta činila v průměru 2,98 noci. Mezi 14 kraji v České republice byla třetí nejvyšší.

Cestovní ruch ve 4. čtvrtletí 2023

Podle předběžných údajů ČSÚ bylo během 4. čtvrtletí 2023 v hromadných ubytovacích zařízeních (HUZ) v Olomouckém kraji ubytováno **161,1 tis. hostů**. Jejich počet se meziročně zvýšil o 9,2 % na nejvyšší hodnotu od roku 2012. Ze všech ubytovaných návštěvníků bylo téměř 134,0 tis. hostů domácích (tzv. rezidentů) a 27,1 tis. hostů ze zahraničí (tzv. nerezidentů). Počet rezidentů se meziročně zvýšil o 8,4 % na nejvyšší úroveň za posledních 12 let. Počet nerezidentů sice meziročně vzrostl o 13,3 %, přesto zůstal mírně pod úrovní zahraniční návštěvnosti čtvrtých čtvrtletí „předcovidových“ let 2017 až 2019. Šestinový podíl cizinců mezi všemi ubytovanými hosty byl v mezikrajském srovnání čtvrtý nejnižší.

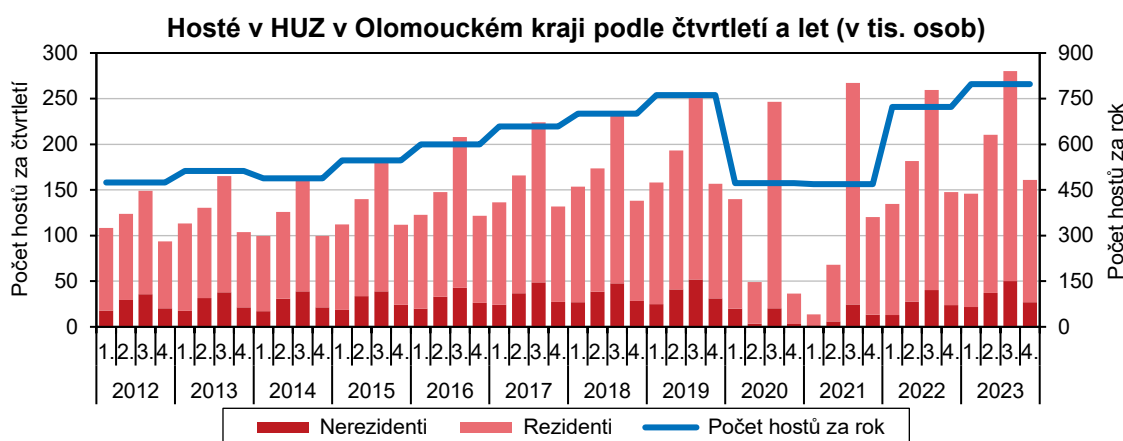
Návštěvnost v hromadných ubytovacích zařízeních ve 4. čtvrtletí 2023 podle krajů ČR

Zdroj: ČSÚ (předběžné údaje)

	Počet hostů		z toho nerezidenti		Počet přenocování		z toho nerezidenti	
	celkem	index 2023/2022	celkem	index 2023/2022	celkem	index 2023/2022	celkem	index 2023/2022
Česká republika	4 658 434	108,5	2 332 309	116,7	10 930 192	106,6	5 707 283	115,6
v tom kraje:								
Hl. m. Praha	1 970 111	113,6	1 541 114	116,9	4 431 829	114,7	3 728 662	117,1
Středočeský	251 124	110,2	58 641	122,9	501 702	106,4	126 681	122,8
Jihočeský	249 190	118,4	90 523	145,1	575 429	107,8	159 028	130,5
Plzeňský	168 968	104,2	67 044	107,7	356 427	102,1	146 030	104,5
Karlovarský	317 817	109,2	180 173	115,1	1 213 052	108,5	693 723	112,6
Ústecký	112 920	100,8	40 925	111,6	273 101	98,5	97 361	107,9
Liberecký	173 457	97,9	39 026	112,7	418 942	91,0	104 039	112,1
Královéhradecký	253 398	97,9	50 419	104,5	682 351	97,2	141 776	104,5
Pardubický	92 903	102,1	12 877	108,6	208 345	97,9	27 482	103,2
Vysočina	126 232	105,5	16 953	108,7	233 552	100,8	35 250	107,7
Jihomoravský	416 292	105,0	140 950	119,2	709 434	102,2	235 677	117,7
Olomoucký	161 066	109,2	27 077	113,3	434 471	101,2	65 418	113,0
Zlínský	156 203	100,1	22 325	105,4	388 160	99,0	47 405	105,5
Moravskoslezský	208 753	101,0	44 262	109,5	503 397	97,5	98 751	109,4

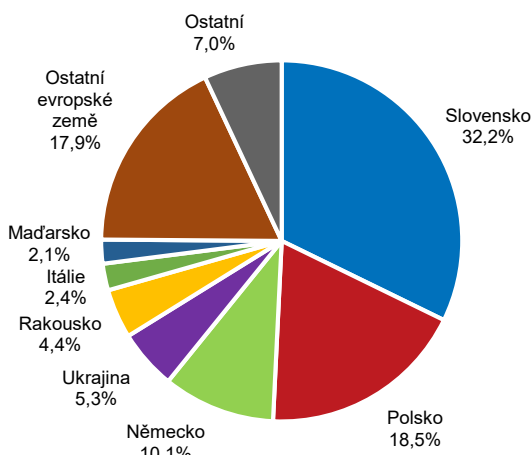
KOMENTÁŘ

Mezi nerezidenty převládali návštěvníci ze Slovenska (8,7 tis.) a Polska (5,0 tis.). V dalším pořadí následovali hosté z Německa (2,7 tis.), Ukrajiny (1,4 tis.) a Rakouska (1,2 tis.). Z 10 nejčastěji zastoupených cizích státních občanství došlo u poloviny z nich k meziročním přírůstkům a u druhé poloviny k meziročním úbytkům. Relativně nejvíce se zvýšil počet hostů z Itálie (o 29,7 %), Slovenska (o 24,7 %) a Polska (o 18,3 %). V absolutním pohledu přibýlo nejvíce návštěvníků ze Slovenska (o 1,7 tis.) a Polska (o 0,8 tis.). Relativně i absolutně nejvyšší pokles nastal v případě hostů z Rakouska (o 14,1 %, tj. o 0,2 tis.).

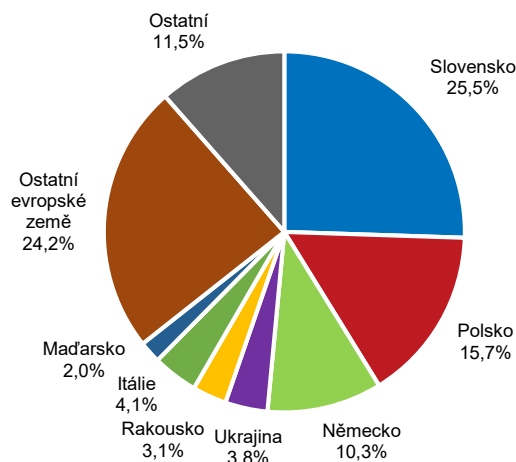


Ve 4. čtvrtletí 2023 strávili hosté v hromadných ubytovacích zařízeních na území Olomouckého kraje **434,5 tis. nocí**. Počet přenocování se meziročně zvýšil o 1,2 % na druhou nejvyšší hladinu od roku 2012. Domácí hosté byli ubytováni na necelých 369,1 tis. nocí (meziročně o 0,7 % méně) a zahraniční hosté na 65,4 tis. nocí (meziročně o 13,0 % více).

Nerezidenti ubytovaní v HUZ v Olomouckém kraji ve 4. čtvrtletí 2023 podle zemí



Přenocování nerezidentů ubytovaných v HUZ v Olomouckém kraji ve 4. čtvrtletí 2023 podle zemí



KOMENTÁŘ

Po hostech z České republiky zaznamenali nejvyššího počtu přenocování Slováci (16,7 tis. nocí), Poláci (10,3 tis. nocí), Němci (6,7 tis. nocí) a Španělé (4,4 tis. nocí). Meziročně zvýšený počet přenocování charakterizoval turisty 7 z 10 nejčastěji zastoupených cizích státních občanství. Relativně nejvyšší meziroční přírůstek charakterizoval hosty ze Španělska (o 194,4 %), Itálie (o 56,6 %), Číny (o 50,4 %) a Francie (o 49,8 %). Absolutně nejvyšší meziroční růst počtu nocí náležel Španělům (o 2,9 tis.), Slovákům (o 2,6 tis.) a Polákům (o 2,4 tis.). Relativně i absolutně nejvyšší pokles nastal v případě hostů z Ukrajiny (o 19,9 %, tj. o 0,6 tis.).

Cestovní ruch v 1. až 4. čtvrtletí 2023

V roce 2023 bylo podle předběžných údajů ČSÚ v hromadných ubytovacích zařízeních v Olomouckém kraji ubytováno **797,7 tis. hostů**. Jejich počet vzrostl meziročně o 10,4 % na zcela nejvyšší hodnotu od revize statistiky cestovního ruchu v roce 2012. V porovnání s „předcovidovým“ rokem 2019 byl loňský počet ubytovaných návštěvníků vyšší o 4,7 %. Z celkového počtu bylo **661,3 tis. hostů domácích** (tzv. rezidentů) a **136,4 tis. hostů ze zahraničí** (tzv. nerezidentů). Počet rezidentů se meziročně zvýšil o 7,0 % a byl nejvyšší za uplynulých 12 let. Počet nerezidentů sice vzrostl o 30,0 %, přesto zůstal pod úrovní „předcovidových“ let 2017 až 2019. Podíl nerezidentů mezi všemi ubytovanými hosty v kraji činil 17,1 % a zůstal výrazně pod republikovým průměrem (43,3 %). Nižší podíl zahraniční klientely charakterizoval pouze Kraj Vysočina a kraje Pardubický a Zlínský.

Návštěvnost v hromadných ubytovacích zařízeních v 1. až 4. čtvrtletí 2023 podle krajů ČR

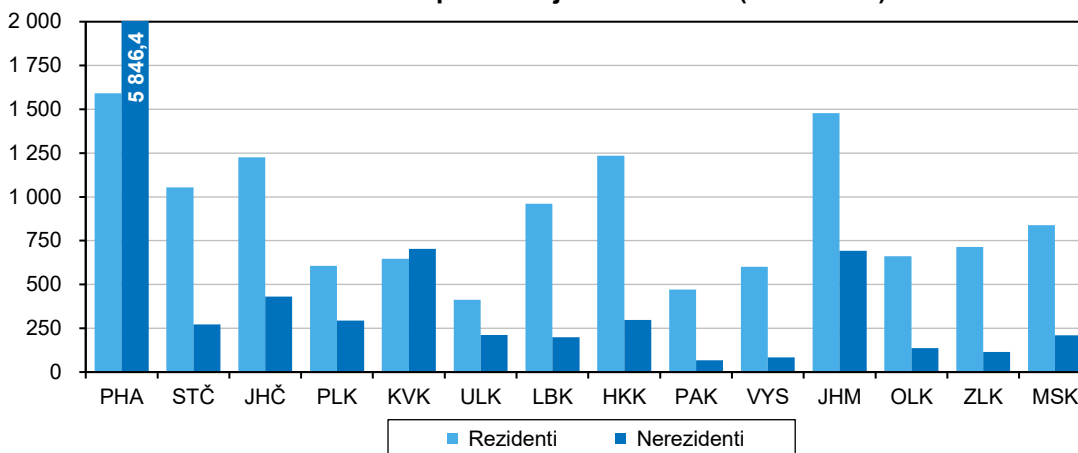
Zdroj: ČSÚ (předběžné údaje)

	Počet hostů		z toho nerezidenti		Počet přenocování		z toho nerezidenti	
	celkem	index 2023/2022	celkem	index 2023/2022	celkem	index 2023/2022	celkem	index 2023/2022
Česká republika	22 053 186	113,5	9 559 089	130,2	56 020 574	110,7	23 361 862	128,8
v tom kraje:								
Hl. m. Praha	7 437 897	124,3	5 846 352	130,2	16 860 996	125,8	14 135 043	130,8
Středočeský	1 325 985	114,5	272 473	135,1	3 048 737	109,6	587 567	130,2
Jihočeský	1 656 929	113,1	431 327	150,1	4 484 338	106,2	864 032	132,6
Plzeňský	900 108	107,1	293 514	120,4	2 241 671	104,3	644 069	117,2
Karlovarský	1 348 785	116,5	703 015	133,8	5 093 451	117,0	2 691 363	132,5
Ústecký	625 721	107,9	212 418	123,3	1 611 891	105,7	505 873	120,7
Liberecký	1 159 775	104,1	199 013	124,6	3 364 669	100,2	545 417	119,0
Královéhradecký	1 531 060	104,3	296 972	120,4	4 633 089	101,1	881 572	118,2
Pardubický	538 094	106,8	67 756	119,2	1 415 265	104,4	153 014	110,3
Vysočina	684 661	106,5	84 391	120,6	1 601 530	103,3	182 237	120,1
Jihomoravský	2 169 768	109,0	692 168	131,8	4 247 797	105,1	1 154 691	129,7
Olomoucký	797 714	110,4	136 393	130,0	2 377 349	103,7	314 749	125,0
Zlínský	829 368	103,4	114 239	119,2	2 281 791	100,8	247 026	117,1
Moravskoslezský	1 047 321	105,5	209 058	128,9	2 758 000	101,2	455 209	119,8

KOMENTÁŘ

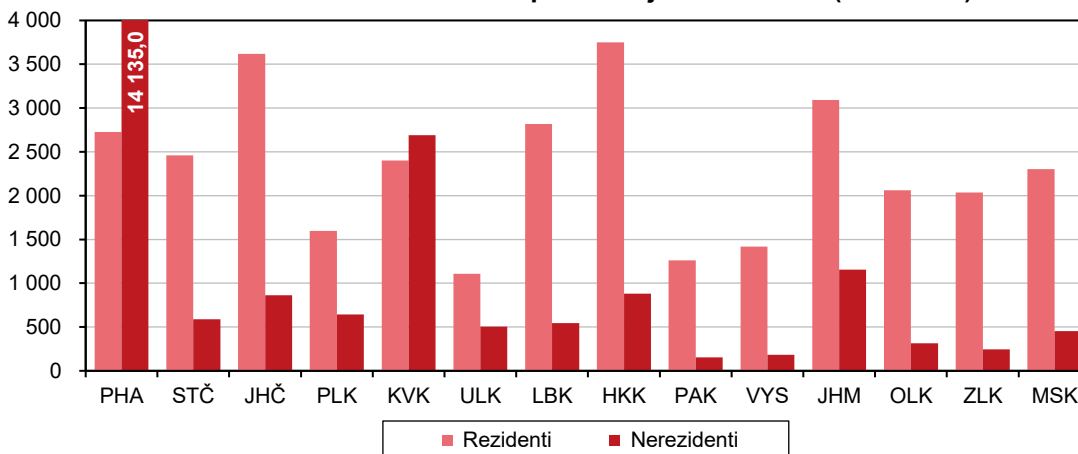
Po českých turistech byli nejvíce zastoupeni hosté ze Slovenska (35,0 tis.), Polska (31,3 tis.), Německa (15,4 tis.), Ukrajiny (6,1 tis.) a Rakouska (5,1 tis.). Podíl turistů ze sousedních zemí mezi všemi nerezidenty činil 63,7 %. V meziročním relativním pohledu přibýlo z 10 nejčastěji zastoupených cizích státních občanství nejvíce hostů z Litvy (o 67,6 %), Polska (o 40,1 %) a Ukrajiny (o 34,9 %). Nejvyšší absolutní růst návštěvnosti náležel turistům z Polska (o 9,0 tis.) a Slovenska (o 7,2 tis.).

Hosté v HUZ podle krajů v roce 2023 (v tis. osob)



V roce 2023 strávili hosté v hromadných ubytovacích zařízeních v Olomouckém kraji **2 377,3 tis. nocí**, tj. o 3,7 % více než v roce 2022. Jednalo se o nejvyšší stav od roku 2012, který o 2,8 % překonal dosud rekordní úroveň z roku 2019 (2 312,9 tis. nocí). Z celkového úhrnu připadalo **2 062,6 tis. nocí na rezidenty a 314,7 tis. nocí na nerezidenty**. U domácích návštěvníků se počet přenocování zvýšil o 1,1 % a byl nejvyšší za uplynulých 12 let. U zahraničních návštěvníků došlo ke čtvrtinovému růstu na rovněž nejvyšší hodnotu za uplynulých 12 let.

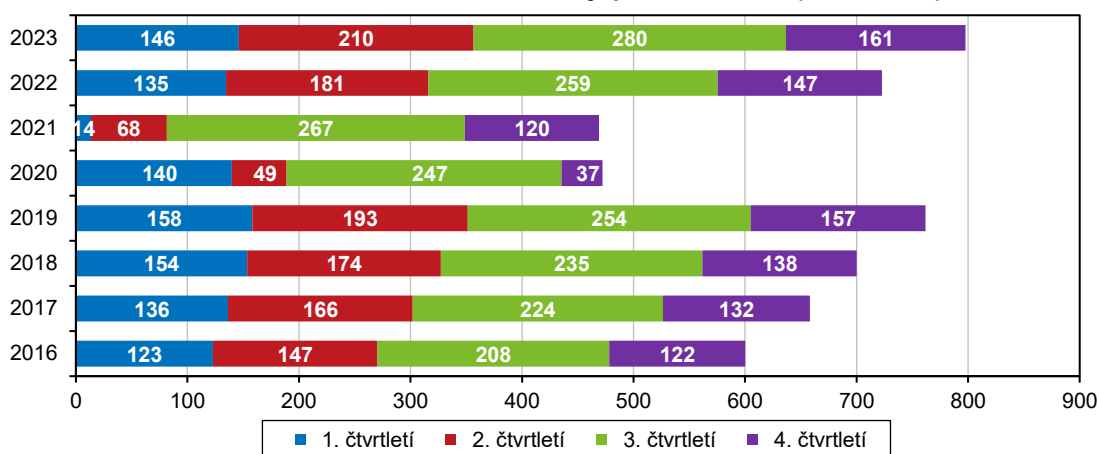
Přenocování hostů v HUZ podle krajů v roce 2023 (v tis. nocí)



KOMENTÁŘ

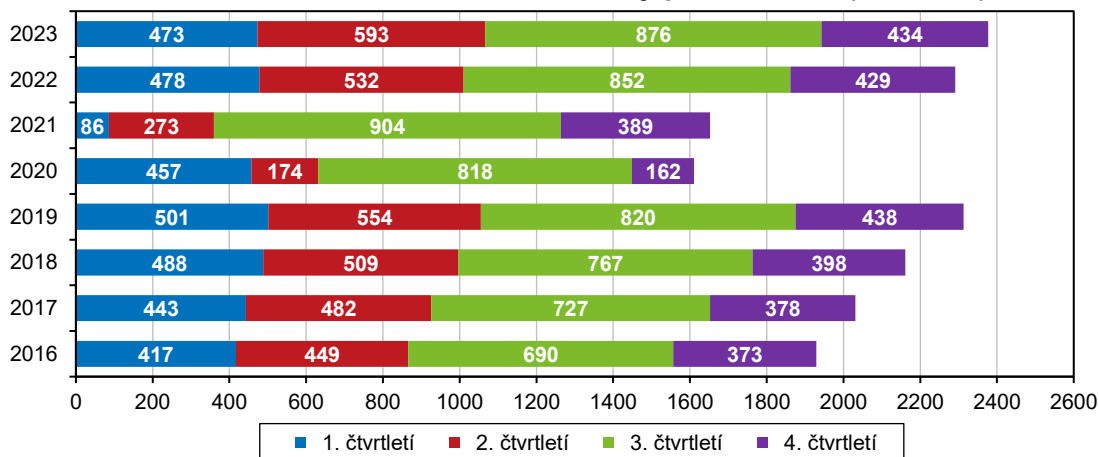
Mezi nerezidenty zaznamenali nejvyššího počtu přenocování turistů ze Slovenska (70,1 tis. nocí), Polska (59,3 tis. nocí) a Německa (36,8 tis. nocí). S odstupem následovali hosté ze Španělska (13,1 tis. nocí) a Ukrajiny (12,9 tis. nocí). Porovnáním 10 nejčastěji zastoupených cizích státních občanství charakterizoval relativně nejvyšší meziroční přírůstek počtu přenocování turisty ze Španělska (o 78,1 %), Ukrajiny (o 44,9 %) a Polska (o 43,6 %). Absolutně nejvyšší meziroční růst náležel nejčastěji přijíždějícím cizincům, tj. Polákům (o 18,0 tis.) a Slovákům (o 11,7 tis.).

Hosté v HUZ v Olomouckém kraji podle čtvrtletí (v tis. osob)



Průměrná délka přenocování meziročně klesla na **2,98 noci**. Ačkoliv byla nejnižší za posledních 12 let, v mezikrajském srovnání byla po kraji Karlovarském (3,78 noci) a Královéhradeckém (3,03 noci) třetí nejvyšší v České republice. Průměrná délka přenocování domácích hostů v Olomouckém kraji dosáhla 3,12 noci. Navzdory 12letému minimu zůstala zřetelně nad republikovým průměrem (2,61 noci) a druhá nejvyšší mezi kraji. Průměrná délka přenocování zahraničních hostů se meziročně snížila na 2,31 noci.

Přenocování v HUZ v Olomouckém kraji podle čtvrtletí (v tis. nocí)



KOMENTÁŘ

V lázeňských ubytovacích zařízeních na území Olomouckého kraje bylo podle předběžných údajů ČSÚ v roce 2023 ubytováno 46,1 tis. hostů, kteří zde strávili 624,8 tis. nocí. Počet hostů se meziročně snížil o 3,3 % a počet přenocování o 1,4 %. V důsledku tohoto vývoje došlo k prodloužení průměrné doby přenocování z 13,30 noci v roce 2022 na 13,56 noci v roce 2023. Drtivou část lázeňských hostů tvořili Češi (98,9 % ze všech ubytovaných lázeňských hostů).

Návštěvnost v hromadných ubytovacích zařízeních v Olomouckém kraji v roce 2023

Zdroj: ČSÚ (předběžné údaje)

	Počet hostů		z toho nerezidenti		Počet přenocování		z toho nerezidenti	
	celkem	index 2023/2022	celkem	index 2023/2022	celkem	index 2023/2022	celkem	index 2023/2022
leden	43 359	116,1	7 111	205,8	129 749	99,1	19 042	165,0
únor	53 113	106,0	7 312	172,0	179 378	103,0	20 082	154,8
březen	49 549	105,2	7 348	139,4	164 123	94,8	20 677	128,7
duben	55 421	114,6	10 608	159,2	163 801	110,2	25 421	143,9
květen	74 548	122,9	12 688	139,9	209 426	117,9	29 469	130,6
červen	80 437	111,0	14 021	117,5	220 266	107,1	30 553	120,5
červenec	98 208	106,2	17 026	128,4	326 817	100,1	33 336	119,2
srpen	98 189	104,5	17 816	119,8	318 282	99,0	37 995	114,1
září	83 824	114,9	15 386	125,8	231 036	113,2	32 756	123,6
říjen	64 295	105,8	10 991	116,8	174 279	98,9	25 896	117,3
listopad	51 352	111,2	8 076	103,2	145 593	103,0	20 052	103,5
prosinec	45 419	112,0	8 010	120,3	114 599	102,3	19 470	118,6
1. čtvrtletí	146 021	108,5	21 771	167,8	473 250	99,0	59 801	147,4
2. čtvrtletí	210 406	115,9	37 317	134,9	593 493	111,6	85 443	130,3
3. čtvrtletí	280 221	108,0	50 228	124,4	876 135	102,8	104 087	118,6
4. čtvrtletí	161 066	109,2	27 077	113,3	434 471	101,2	65 418	113,0
1. pololetí	356 427	112,8	59 088	145,4	1 066 743	105,6	145 244	136,8
2. pololetí	441 287	108,5	77 305	120,3	1 310 606	102,3	169 505	116,4
rok 2023	797 714	110,4	136 393	130,0	2 377 349	103,7	314 749	125,0

Více informací naleznete v [rychlé informaci](#) a [Veřejné databázi](#).

Kontakt:

Jiří Frelich

Oddělení informačních služeb

Tel.: 585 731 527

E-mail: jiri.frelich@czso.cz