

KOMENTÁŘ

4. 10. 2023

Věk rodičů dětí narozených v Olomouckém kraji v roce 2022

Průměrný věk matek živě narozených dětí byl v roce 2022 v Olomouckém kraji 31,0 let, otcové narozených dětí měli v průměru 34,3 let. Od roku 2002 se průměrný věk rodičů v kraji zvýšil o 3,5 roku u matek i otců.

V roce 2022 se matkám s bydlištěm v Olomouckém kraji živě narodilo 5 985 dětí, z toho bylo 3 065 chlapců a 2 920 dívek. V roce 2002 měla matka narozeného dítěte v průměru 27,5 let, v roce 2011 prolomil průměrný věk matek při narození dítěte třicetiletou hranici. V roce 2022 činil průměrný věk matek 31,0 let a byl oproti roku 2002 o 3,5 roku vyšší.

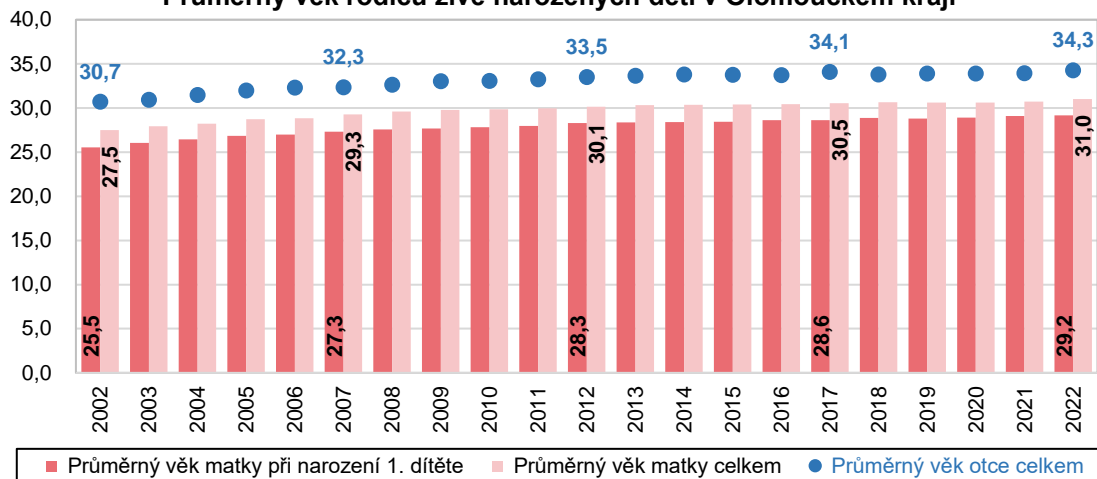
Živě narozené děti a průměrný věk matky při narození dítěte v Olomouckém kraji

	2002 ¹⁾	2005	2010	2015	2016	2017	2018	2019	2020	2021	2022
Počet živě narozených	5 667	6 183	6 922	6 498	6 697	6 679	6 699	6 359	6 584	6 394	5 985
v manželství	4 248	4 253	4 158	3 364	3 330	3 327	3 365	3 220	3 290	3 141	3 070
mimo manželství	1 419	1 930	2 764	3 134	3 367	3 352	3 334	3 139	3 294	3 253	2 915
Podíl živě narozených mimo manželství (%)	25,0	31,2	39,9	48,2	50,3	50,2	49,8	49,4	50,0	50,9	48,7
Průměrný věk matky při narození dítěte	27,5	28,7	29,8	30,4	30,4	30,5	30,7	30,6	30,6	30,7	31,0
prvního	25,5	26,8	27,8	28,4	28,6	28,6	28,9	28,8	28,9	29,1	29,2
druhého	28,1	29,6	30,7	31,5	31,4	31,5	31,6	31,5	31,5	31,6	31,8
třetího	31,5	32,0	33,2	33,6	33,8	33,8	33,9	33,9	33,7	33,7	33,9
Průměrný věk otce při narození dítěte	30,7	32,0	33,1	33,8	33,7	34,1	33,8	33,9	33,9	33,9	34,3

¹⁾ v roce 2002 v územní struktuře daného roku

Velmi podobně se v kraji vyvíjel i průměrný věk matky při narození prvního dítěte. Zatímco v roce 2002 si ženy pořizovaly první dítě v průměrném věku 25,5 let, v roce 2022 přesáhl věk prvorodiček hranici 29 let.

Při pohledu na zastoupení věkových skupin matek je patrné, že nejvíce živě narozených dětí v Olomouckém kraji v roce 2002 měly matky ve věku 25 až 29 let (2 568 dětí), druhou nejpočetnější věkovou skupinou byly matky ve věku 20 až 24 let (1 455 dětí). V roce 2004 se na druhé místo v četnosti dostala věková skupina 30 až 34 let. Věková skupina 25 až 29 let si prvenství v zastoupení udržela až do roku 2007. Od roku 2008 až doposud jsou nejpočetnější skupinou matky ve věku 30 až 34 let.

KOMENTÁŘ
Průměrný věk rodičů živě narozených dětí v Olomouckém kraji


Průměrný věk matek se každoročně zvyšuje. V posledních letech nejsou výjimkou ani rodičky starší 50 let. V roce 2022 se v kraji narodilo 23 dětí ženám starších 45 let. Nejstarší matkou se stala 55letá žena. Oproti tomu nejmladšími maminkami byly dvě 14leté dívky a tři maminky byly 15leté.

Živě narozené děti podle věku matky v Olomouckém kraji

	2002	2005	2010	2015	2016	2017	2018	2019	2020	2021	2022
Věk matky											
do 14	-	1	1	1	2	-	-	4	1	1	2
15-19	215	194	215	157	156	167	136	144	131	137	116
20-24	1 455	993	904	821	886	784	770	707	811	677	625
25-29	2 568	2 715	2 325	2 067	2 069	2 125	2 132	2 061	2 133	2 019	1 819
30-34	1 026	1 752	2 527	2 219	2 280	2 258	2 328	2 143	2 148	2 294	2 147
35-39	345	462	833	1 024	1 095	1 126	1 073	1 047	1 092	1 030	1 000
40-44	56	65	113	203	199	209	248	240	255	220	253
45-49	2	1	4	4	10	9	11	13	11	15	22
50 a více	-	-	-	2	-	1	1	-	2	1	1

Zvyšování průměrného věku matky při narození dítěte doprovázelo i zvyšování průměrného věku otců. Vývoj průměrného věku otců byl velmi podobný. Ve sledovaných letech zůstávaly stejné i vzájemné věkové odstupy mezi rodiči (lehce přes 3 roky). V roce 2002 měl otec při narození dítěte v průměru 30,7 let a byl o 3,2 roku starší než matka. V roce 2022 se průměrný věk otce proti roku 2002 zvýšil o 3,5 roku na 34,3 let. Oproti matce byl otec v roce 2022 starší o 3,3 roku.

Věková skladba otců je širší než věková struktura matek. Nejpočetnější skupinou otců byla v roce 2002 věková kategorie 25 až 29 let. Převaha otců v tomto věku přetrvávala až do roku 2004. Od roku 2005 až doposud je nejčetnější skupinou věková kategorie 30 až 34 let. V roce 2022 se nejmladšími otci stali dva šestnáctiletí chlapci. Otcům ve věku 50 let a více se narodilo

KOMENTÁŘ

92 dětí, z toho 7 mužů mělo dokonce 60 a více let. Nejstarším otcem se stal 74letý muž.

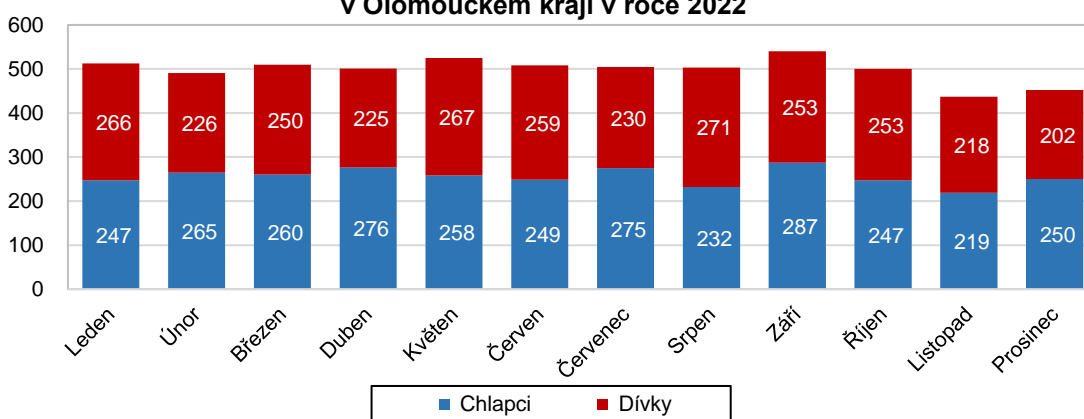
Živě narozené děti podle věku otce v Olomouckém kraji

	2002	2005	2010	2015	2016	2017	2018	2019	2020	2021	2022
Věk otce											
do 14	-	-	-	-	-	-	-	-	-	-	-
15-19	9	8	30	25	30	32	22	28	28	22	22
20-24	429	176	355	340	399	365	344	309	323	287	241
25-29	1 783	1 437	1 444	1 287	1 282	1 388	1 435	1 338	1 387	1 313	1 132
30-34	1 261	1 697	2 650	2 039	2 137	2 074	2 079	1 998	2 046	2 107	1 991
35-39	496	616	1 373	1 603	1 590	1 563	1 507	1 425	1 422	1 404	1 358
40-44	191	226	433	584	651	690	723	696	706	638	643
45-49	59	61	144	165	172	159	180	221	222	224	223
50-54	16	23	43	49	49	55	57	50	72	64	74
55-59	4	8	21	20	9	20	15	17	20	16	11
60 a více	-	1	7	9	11	14	4	4	5	4	7
neuveдено	.	.	422	377	367	319	333	273	353	315	283

Z celkového počtu živě narozených v kraji v roce 2022 se 2 915 dětí narodilo matkám svobodným, rozvedeným nebo vdovám. Zastoupení dětí narozených mimo manželství se v dlouhodobém pohledu velmi rychle zvyšovalo. Zatímco v roce 2002 se mimo manželství narodilo každé čtvrté dítě, za 20 let to bylo každé druhé dítě.

Podíl 48,7 % narozených mimo manželství v roce 2022 meziročně klesl o 2,2 p. b., došlo také ke snížení počtu narozených dětí bez uvedeného otce. Proti předchozímu roku se jejich počet snížil o 32 na 283, což byla nejnižší hodnota za poslední tři roky.

Živě narození podle pohlaví a měsíce narození v Olomouckém kraji v roce 2022

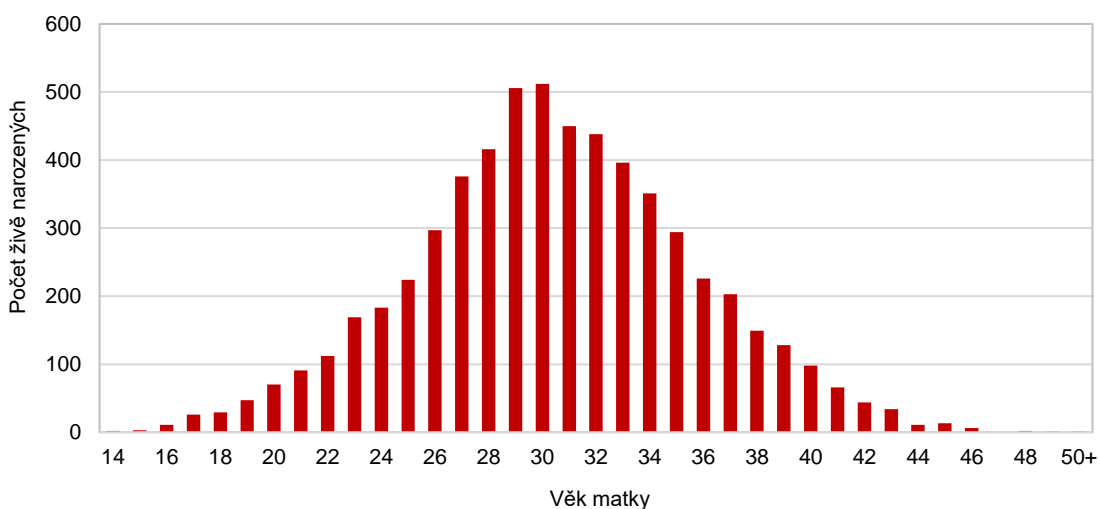


V roce 2022 se maminkám z Olomouckého kraje nejvíce dětí narodilo v měsíci září (540 živě narozených), druhý nejvyšší počet živě narozených připadl na květen (525 dětí). Nejméně dětí se narodilo v listopadu (437 dětí).

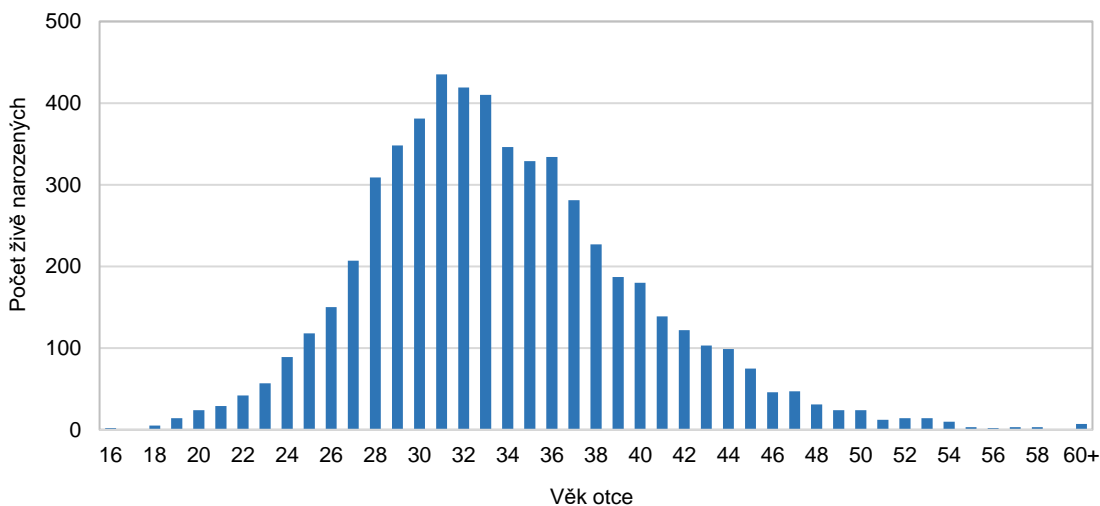
KOMENTÁŘ

Porodní hmotnost novorozenců narozených v Olomouckém kraji v roce 2022 se nejčastěji pohybovala v rozmezí od 3,0 do 3,4 kg (2 255 dětí) a od 3,5 do 3,9 kg (1 895 dětí). S váhou 4,5 kg a vyšší se narodilo 81 dětí, z toho čtyři děti měly dokonce váhu 5,0 kg a vyšší. S váhou nižší než dvě kila přišlo na svět 79 dětí.

Živě narození podle věku matky v Olomouckém kraji v roce 2022



Živě narození podle věku otce v Olomouckém kraji v roce 2022



Kontakt:

Kateřina Káňová

Oddělení informačních služeb

Tel.: +420 585 731 512

E-mail: katerina.kanova@czso.cz