

## KOMENTÁŘ

5. 6. 2023

### Průměrné mzdy v Olomouckém kraji v 1. čtvrtletí 2023

Průměrná hrubá měsíční mzda v Olomouckém kraji dosáhla v 1. čtvrtletí 2023 hodnoty 36 506 Kč, tj. 88,5 % republikového průměru. Meziroční nominální růst činil 8,3 %. Vzhledem k růstu spotřebitelských cen v České republice o 16,4 % zaznamenala průměrná hrubá mzda v kraji reálný pokles o 7,0 %. Průměrný evidenční počet zaměstnanců na území kraje meziročně stagnoval a činil 217,7 tis. osob (v přepočtu na plně zaměstnané).

Podle předběžných údajů vzrostla v 1. čtvrtletí 2023 průměrná hrubá měsíční mzda na přepočtené počty zaměstnanců v Olomouckém kraji na 36 506 Kč. V porovnání s 1. čtvrtletím 2022 se nominálně zvýšila o 8,3 %, což společně s Plzeňským krajem odpovídalo 5. nejnižšímu růstu mezi 14 kraji. V České republice se průměrná hrubá měsíční mzda zvýšila ve sledovaném období o 8,6 % na 41 265 Kč.

#### Počet zaměstnanců a průměrné hrubé měsíční mzdy podle krajů v 1. čtvrtletí 2023<sup>1)</sup>

Zdroj: ČSÚ (předběžné údaje)

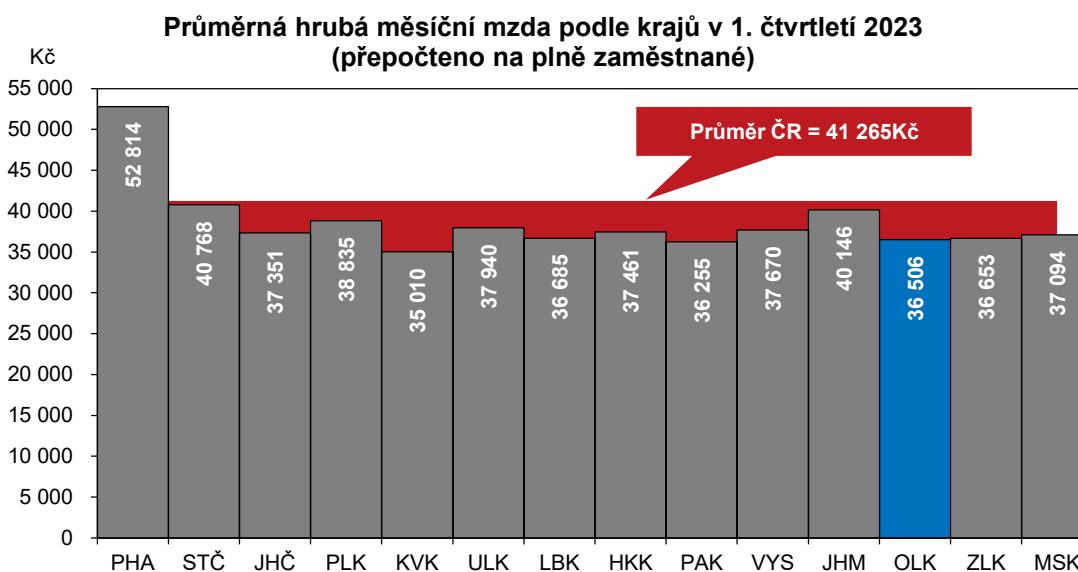
	Průměrný evidenční počet zaměstnanců (tis. osob)	přírůstek (úbytek) proti 1. čtvrtletí 2022		Průměrná hrubá měsíční mzda (Kč)	přírůstek (úbytek) proti 1. čtvrtletí 2022	
		v tis.	v %		v Kč	v %
<b>Česká republika<sup>2)</sup></b>	<b>4 025,9</b>	<b>42,8</b>	<b>1,1</b>	<b>41 265</b>	<b>3 265</b>	<b>8,6</b>
v tom kraje:						
Hl. m. Praha	861,2	38,1	4,6	52 814	3 540	7,2
Středočeský	416,5	2,0	0,5	40 768	3 061	8,1
Jihočeský	216,6	-0,1	-0,1	37 351	3 353	9,9
Plzeňský	216,6	3,3	1,5	38 835	2 973	8,3
Karlovarský	81,2	0,4	0,4	35 010	2 585	8,0
Ústecký	238,6	-0,9	-0,4	37 940	3 244	9,3
Liberecký	144,2	0,1	0,1	36 685	2 940	8,7
Královéhradecký	200,3	1,1	0,5	37 461	2 772	8,0
Pardubický	180,1	-0,7	-0,4	36 255	2 934	8,8
Kraj Vysočina	169,5	-0,4	-0,2	37 670	3 104	9,0
Jihomoravský	463,2	1,7	0,4	40 146	3 120	8,4
<b>Olomoucký</b>	<b>217,7</b>	<b>0,0</b>	<b>0,0</b>	<b>36 506</b>	<b>2 794</b>	<b>8,3</b>
Zlínský	200,5	-1,5	-0,7	36 653	3 234	9,7
Moravskoslezský	414,9	-0,1	0,0	37 094	3 075	9,0

<sup>1)</sup> Územní třídění je provedeno podle místa skutečného pracoviště zaměstnanců tzv. "pracovištní metodou".

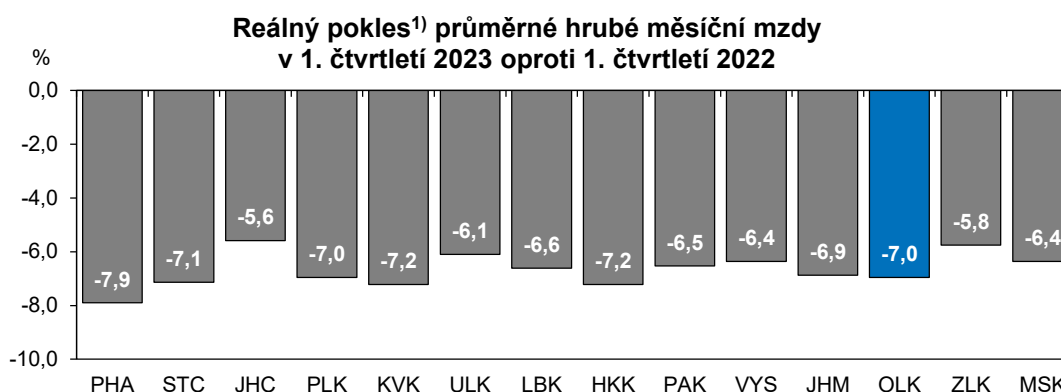
<sup>2)</sup> Zahnuti jsou i zaměstnanci sledovaných subjektů pracující mimo území ČR, proto součet za kraje nemusí souhlasit s ČR celkem.

## KOMENTÁŘ

Díky nižšímu růstovému tempu byla průměrná hrubá měsíční mzda v Olomouckém kraji 3. nejnižší v mezikrajském srovnání. Nejvyšší průměrná hodnota náležela v úvodním čtvrtletí letošního roku zaměstnancům v Praze (52 814 Kč), kteří jako jediní překonali republikový průměr. S výrazným odstupem náležela druhá a třetí nejvyšší mzdová úroveň kraji Středočeskému (40 768 Kč) a Jihomoravskému (40 146 Kč).



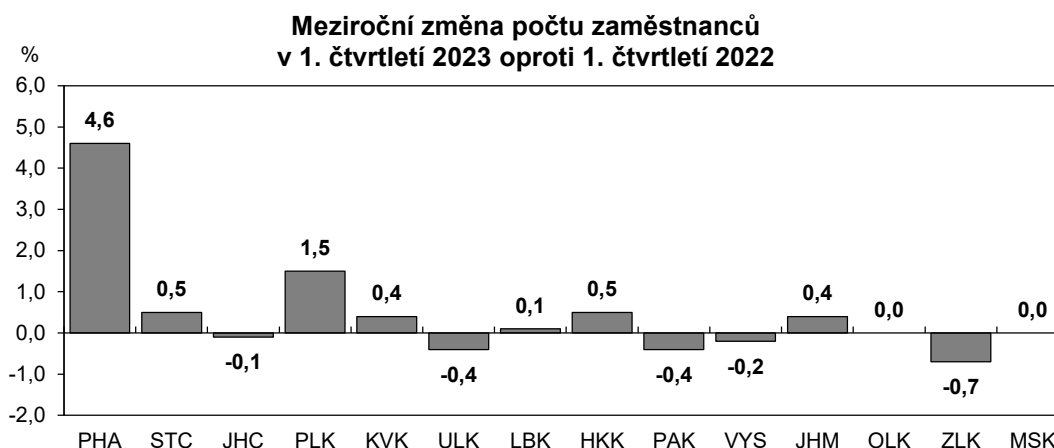
Nejnižší hladina průměrných mezd charakterizovala v 1. čtvrtletí 2023 zaměstnance v krajích Karlovarském (35 010 Kč), Pardubickém (36 255 Kč) a Olomouckém (36 506 Kč). S ohledem na růst spotřebitelských cen v České republice v uvedeném období o 16,4 % se průměrná hrubá měsíční mzda v Olomouckém kraji reálně snížila o 7,0 %. Reálný pokles mzdové úrovně zaznamenalo všech 14 krajů České republiky.



<sup>1)</sup> k výpočtu byl použit index spotřebitelských cen za celou ČR

## KOMENTÁŘ

Průměrný evidenční počet zaměstnanců přepočtený na plně zaměstnané v kraji se v 1. čtvrtletí 2023 meziročně nezměnil a činil 217,7 tis. osob. Meziroční růst počtu zaměstnanců charakterizovalo 7 krajů. Nejvyšší přírůstek náležel Praze (o 4,6 %, tj. o 38,1 tis. osob) a nejvyšší úbytek kraji Zlínskému (o 0,7 %, tj. o 1,5 tis. osob). V České republice se průměrný evidenční počet zaměstnanců meziročně zvýšil o 1,1 % (tj. o 42,8 tis. osob) na 4 025,9 tis. osob.



Více informací naleznete na internetových stránkách ČSÚ v [Rychlé informaci](#).

### Kontakt:

Jiří Frelich  
Oddělení informačních služeb  
Tel.: 585 731 527  
E-mail: [jiri.frelich@czso.cz](mailto:jiri.frelich@czso.cz)

*\*) Průměrná hrubá měsíční mzda je podíl mzdových prostředků (vč. příplatků za přesčas, odměn, náhrad mzdy atd.) připadající na jednoho zaměstnance za měsíc. Nevypovídá tedy o výplatě jednoho konkrétního zaměstnance. Strukturální výdělkové statistiky, které mají k dispozici údaje o výdělcích jednotlivých zaměstnanců, uvádějí, že zhruba dvě třetiny zaměstnanců mají mzdu nižší než celostátní průměr.*

*Nelze opomenout, že z hrubé mzdy jsou zaměstnavatelem za zaměstnance ještě odvedeny příslušné částky na zdravotní pojištění, sociální zabezpečení a zálohy na daně z příjmu, zaměstnanci je vyplácena mzda čistá.*