

KOMENTÁŘ

6. 3. 2023

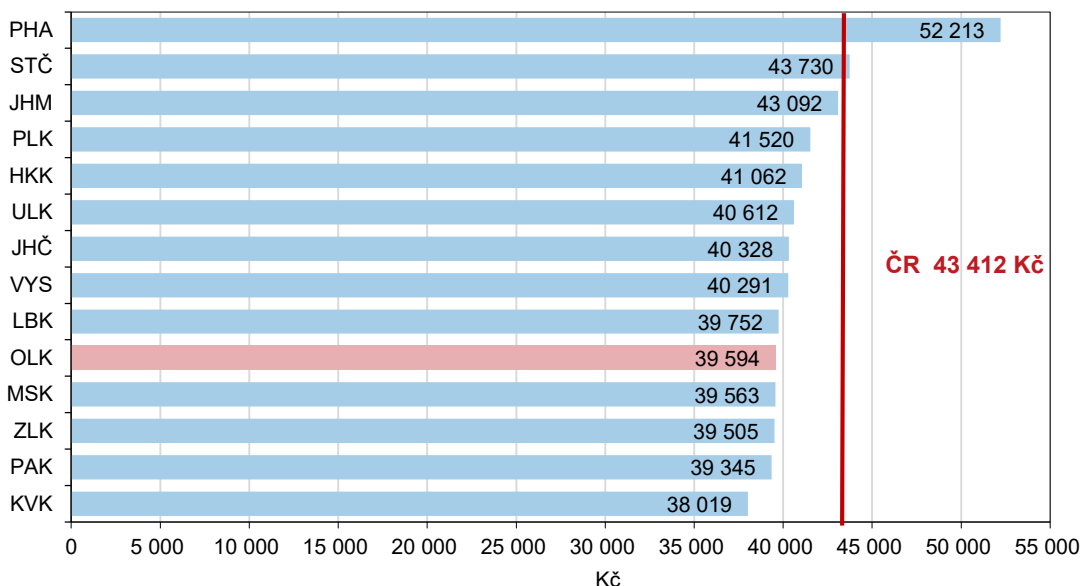
Průměrné mzdy v Olomouckém kraji ve 4. čtvrtletí 2022

Průměrná hrubá měsíční mzda zaměstnanců na pracovištích v Olomouckém kraji dosáhla podle předběžných výsledků ve 4. čtvrtletí 2022 hodnoty 39 594 Kč a průměr za rok 2022 činil 36 462 Kč.

4. čtvrtletí 2022

Podle předběžných údajů dosáhla ve 4. čtvrtletí 2022 průměrná hrubá měsíční mzda zaměstnanců přepočtených na plně zaměstnané na pracovištích v Olomouckém kraji hodnoty 39 594 Kč, což bylo na úrovni 91,2 % z celkové průměrné mzdy za Českou republiku. Oproti stejnému období minulého roku se zvýšila o 2 666 Kč, tj. o 7,2 %. Vzhledem k růstu spotřebitelských cen v České republice ve 4. čtvrtletí 2022 o 15,7 % se průměrná mzda v Olomouckém kraji meziročně reálně snížila o 7,3 %.

Průměrná hrubá měsíční mzda zaměstnance (přepočtené počty)
podle krajů ČR ve 4. čtvrtletí 2022



V mezikrajském srovnání byla dosažena hodnota 5. nejnižší, nicméně v porovnání s částkami vypočtenými za Moravskoslezský a Zlínský kraj (4. a 3. nejnižší v pořadí) byl zjištěn minimální rozdíl. Nejnižší průměrná mzda byla stanovena u zaměstnanců v Karlovarském kraji (38 019 Kč) a nejvyšší v Praze (52 213 Kč). Průměrná hrubá měsíční mzda v České republice činila 43 412 Kč a rostla rychlejším tempem (navýšení o 7,9 % oproti 4. čtvrtletí 2021) než v kraji.

KOMENTÁŘ

Počet zaměstnanců a průměrné hrubé měsíční mzdy podle krajů ve 4. čtvrtletí 2022¹⁾

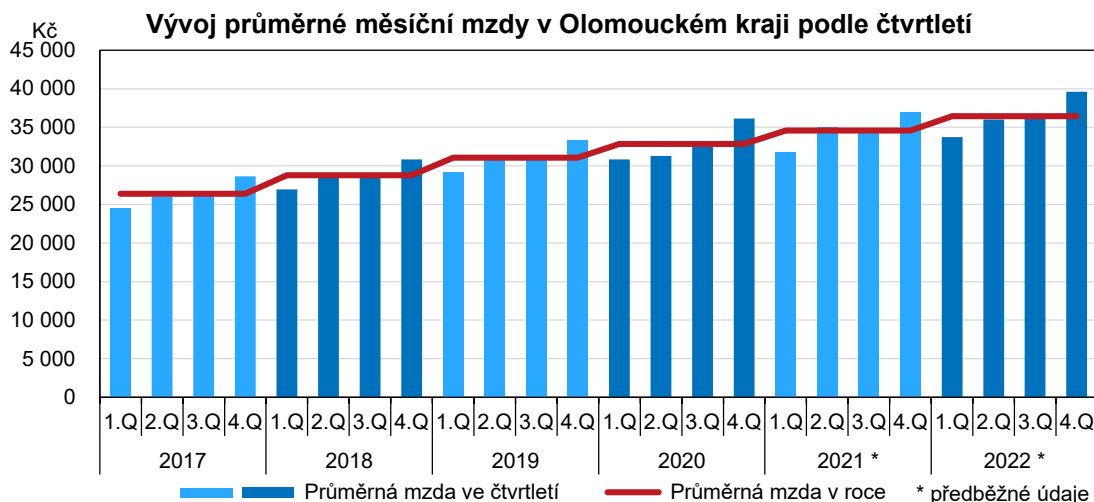
Zdroj: ČSÚ (předběžné údaje)

	Průměrný evidenční počet zaměstnanců (tis. osob)	přírůstek (úbytek) proti 4. čtvrtletí 2021		Průměrná hrubá měsíční mzda (Kč)	přírůstek (úbytek) proti 4. čtvrtletí 2021	
		v tis.	v %		v Kč	v %
Česká republika²⁾	4 049,2	34,8	0,9	43 412	3 188	7,9
v tom kraje:						
Hl. m. Praha	869,7	28,2	3,3	52 213	3 757	7,8
Středočeský	418,0	3,1	0,8	43 730	3 436	8,5
Jihočeský	219,4	0,0	0,0	40 328	3 093	8,3
Plzeňský	214,8	3,6	1,7	41 520	2 608	6,7
Karlovarský	82,4	0,3	0,3	38 019	2 330	6,5
Ústecký	241,0	-1,7	-0,7	40 612	3 089	8,2
Liberecký	144,1	0,0	0,0	39 752	2 612	7,0
Královéhradecký	196,2	0,8	0,4	41 062	2 868	7,5
Pardubický	182,7	0,6	0,4	39 345	2 470	6,7
Vysočina	170,8	-0,1	-0,1	40 291	2 954	7,9
Jihomoravský	467,4	2,2	0,5	43 092	3 214	8,1
Olomoucký	218,6	-0,8	-0,4	39 594	2 666	7,2
Zlínský	203,4	-0,7	-0,4	39 505	2 883	7,9
Moravskoslezský	417,6	-0,7	-0,2	39 563	2 877	7,8

¹⁾ Územní třídění je provedeno podle místa skutečného pracoviště zaměstnanců tzv. "pracovištní metodou".

²⁾ Zahrnuti jsou i zaměstnanci sledovaných subjektů pracující mimo území ČR, proto součet za kraje nemusí souhlasit s ČR celkem.

Ve 4. čtvrtletí 2022 poklesl v kraji průměrný evidenční počet zaměstnanců (přepočtený na plně zaměstnané) na 218,6 tis. osob, což bylo o 0,8 tis. osob méně, než ve stejném období minulého roku. Olomoucký kraj se přiřadil k dalším 4 krajům s poklesem počtu zaměstnanců, celorepublikově se evidenční počet zaměstnanců zvýšil na 4 049,2 tis. zaměstnanců.



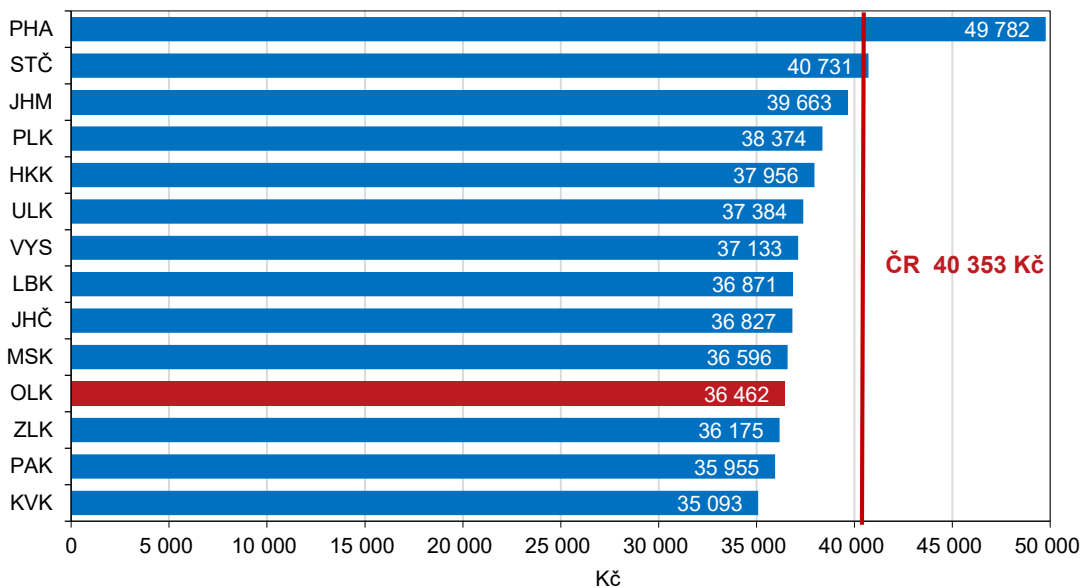
KOMENTÁŘ

1. až 4. čtvrtletí 2022

Podle předběžných výsledků podnikového výkaznictví dosáhla v 1. až 4. čtvrtletí 2022 průměrná hrubá měsíční mzda v Olomouckém kraji hodnoty 36 462 Kč. V porovnání se stejným obdobím předchozího roku se zvýšila o 1 875 Kč, tj. o 5,4 %. S ohledem na meziroční růst spotřebitelských cen v České republice v 1. až 4. čtvrtletí 2022 o 15,1 % se průměrná mzda v Olomouckém kraji reálně snížila o 8,4 %.

Za průměrnou hodnotou hrubé měsíční mzdy v republice (40 353 Kč) byla mzda v kraji o téměř 10 % nižší (o 9,6 %) a oproti nejvyšší mzdě zjištěné v Praze (49 782 Kč) byla nižší o více než jednu čtvrtinu (o 26,8 %). V mezikrajském srovnání zaznamenala mzda v kraji 4. nejnižší hodnotu, nižší mzdy pobírali zaměstnanci v kraji Karlovarském, Pardubickém a Zlínském.

**Průměrná hrubá měsíční mzda zaměstnance (přepočtené počty)
podle krajů ČR v 1. až 4. čtvrtletí 2022**



Průměrný evidenční počet zaměstnanců v Olomouckém kraji přepočtený na plně zaměstnané se v roce 2022 oproti výsledkům za rok 2021 mírně zvýšil na 217,5 tis. osob. Pokles stavu zaměstnanců zaznamenali v kraji Ústeckém, Moravskoslezském a Zlínském. Nejvyšší meziroční růst evidenčního počtu zaměstnanců zaznamenala Praha (o 2,7 %, resp. o 22,6 tis. osob). V České republice bylo v roce 2022 v přepočtu na plně zaměstnané celkem 4 014,6 tis. zaměstnanců.

Více informací naleznete na internetových stránkách ČSÚ v [Rychlé informaci](#).

KOMENTÁŘ

Počet zaměstnanců a průměrné hrubé měsíční mzdy podle krajů v 1. až 4. čtvrtletí 2022¹⁾

Zdroj: ČSÚ (předběžné údaje)

	Průměrný evidenční počet zaměstnanců (tis. osob)	přírůstek (úbytek) proti 1. až 4. čtvrtletí 2021		Průměrná hrubá měsíční mzda (Kč)	přírůstek (úbytek) proti 1. až 4. čtvrtletí 2021	
		v tis.	v %		v Kč	v %
Česká republika²⁾	4 014,6	34,9	0,9	40 353	2 450	6,5
v tom kraje:						
Hl. m. Praha	849,9	22,6	2,7	49 782	3 330	7,2
Středočeský	416,2	4,9	1,2	40 731	2 555	6,7
Jihočeský	218,6	0,7	0,3	36 827	2 048	5,9
Plzeňský	212,3	2,5	1,2	38 374	1 980	5,4
Karlovarský	81,9	0,4	0,5	35 093	1 914	5,8
Ústecký	240,4	-1,4	-0,6	37 384	1 880	5,3
Liberecký	143,3	0,0	0,0	36 871	2 065	5,9
Královéhradecký	194,7	0,2	0,1	37 956	2 034	5,7
Pardubický	182,2	1,4	0,8	35 955	1 873	5,5
Vysočina	170,3	0,2	0,1	37 133	2 032	5,8
Jihomoravský	464,9	4,0	0,9	39 663	2 408	6,5
Olomoucký	217,5	0,1	0,1	36 462	1 875	5,4
Zlínský	203,0	-0,1	-0,1	36 175	2 272	6,7
Moravskoslezský	416,3	-0,7	-0,2	36 596	2 151	6,2

¹⁾ Územní třídění je provedeno podle místa skutečného pracoviště zaměstnanců tzv. "pracovištní metodou".

²⁾ Zahrnutí jsou i zaměstnanci sledovaných subjektů pracující mimo území ČR, proto součet za kraje nemusí souhlasit s ČR celkem.

Kontakt:

Jarmila Benešová

Oddělení informačních služeb

Tel.: 585 731 516

E-mail: jarmila.benesova@czso.cz

Údaje jsou předběžné. Zpřesněné údaje budou k dispozici v červnu 2023.

Průměrná hrubá měsíční mzda je podíl mzdových prostředků (vč. příplatků za přesčas, odměn, náhrad mzdy atd.) připadající na jednoho zaměstnance za měsíc. Nevypovídá tedy o výplatě jednoho konkrétního zaměstnance. Strukturální výdělkové statistiky, které mají k dispozici údaje o výdělích jednotlivých zaměstnanců, uvádějí, že zhruba dvě třetiny zaměstnanců mají mzdu nižší než celostátní průměr.

Nelze opomenout, že z hrubé mzdy jsou zaměstnavatelem za zaměstnance ještě odvedeny příslušné částky na zdravotní pojištění, sociální zabezpečení a zálohy na daně z příjmu, zaměstnanci je vyplácena mzda čistá.

Oddělení informačních služeb – Krajská správa ČSÚ v Olomouci

Informace o inflaci, HDP, obyvatelstvu, průměrných mzdách a mnohé další najdete na stránkách

Českého statistického úřadu: www.olomouc.czso.cz | tel.: 585 731 511, e-mail: infoservisolom@czso.cz