

KOMENTÁŘ

9. 2. 2023

Cestovní ruch v Olomouckém kraji v roce 2022

V hromadných ubytovacích zařízeních se na území Olomouckého kraje v roce 2022 ubytovalo 723,7 tis. hostů. Ti zde strávili 2,3 mil. nocí. Jednalo se o druhý nejlepší výsledek za posledních 11 let, tj. od revize statistiky cestovního ruchu v roce 2012. V meziročním pohledu se počet hostů zvýšil o 54,3 % a počet přenocování o 38,7 %. Průměrná doba přenocování dosáhla 3,17 noci. Po kraji Karlovarském byla druhá nejvyšší v České republice.

Cestovní ruch ve 4. čtvrtletí 2022

Podle předběžných údajů bylo v průběhu 4. čtvrtletí 2022 v hromadných ubytovacích zařízeních (HUZ) v Olomouckém kraji ubytováno 147,9 tis. hostů. Jejich počet se meziročně zvýšil o 23,1 % na druhou nejvyšší hodnotu od roku 2012. Ze všech ubytovaných návštěvníků bylo téměř 124,0 tis. hostů domácích (tzv. rezidentů) a 24,0 tis. hostů ze zahraničí (tzv. nerezidentů). Počet rezidentů se meziročně zvýšil o 16,1 % na druhou nejvyšší úroveň za posledních 11 let. Počet nerezidentů sice meziročně vzrostl o 78,6 %, přesto zůstal pod úrovní zahraniční návštěvnosti čtvrtých čtvrtletí let 2015 až 2019. Šestinový podíl zahraničních hostů na všech ubytovaných hostech v kraji byl v mezikrajském pohledu čtvrtý nejnižší.

Návštěvnost v hromadných ubytovacích zařízeních ve 4. čtvrtletí 2022 podle krajů ČR

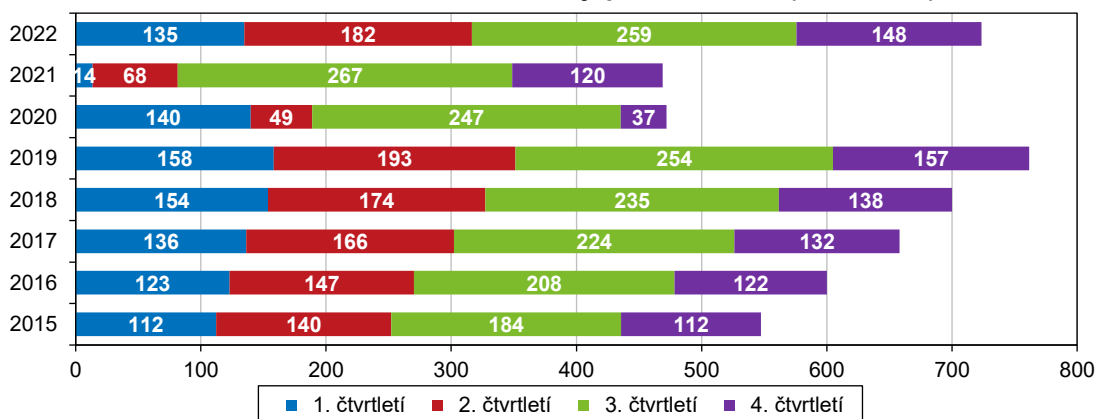
Zdroj: ČSÚ (předběžné údaje)

	Počet hostů		z toho nerezidenti		Počet přenocování		z toho nerezidenti	
	celkem	index 2022/2021	celkem	index 2022/2021	celkem	index 2022/2021	celkem	index 2022/2021
Česká republika	4 301 543	142,7	1 999 849	193,7	10 256 754	132,9	4 939 930	183,1
v tom kraje:								
Hl. m. Praha	1 732 386	175,3	1 312 447	197,6	3 856 163	172,0	3 168 575	192,4
Středočeský	232 055	137,9	49 365	199,2	471 153	123,7	106 731	166,1
Jihočeský	212 784	130,0	62 922	242,2	534 596	116,4	122 897	212,4
Plzeňský	162 252	142,2	62 065	168,7	350 856	127,0	140 199	156,2
Karlovarský	290 864	133,9	157 118	199,0	1 117 528	122,0	617 776	177,4
Ústecký	110 643	128,1	36 791	170,0	272 645	115,4	89 409	146,7
Liberecký	178 056	112,7	35 805	166,2	458 681	109,9	96 687	158,1
Královéhradecký	261 308	118,5	49 472	165,7	710 069	114,3	140 012	162,7
Pardubický	90 958	122,1	12 119	138,6	212 023	114,9	27 180	114,5
Vysočina	120 707	122,1	15 796	170,6	233 536	117,5	33 123	156,5
Jihomoravský	394 891	134,0	118 476	188,2	694 619	124,4	200 484	165,3
Olomoucký	147 932	123,1	23 969	178,6	429 618	110,5	58 016	195,4
Zlínský	157 034	118,0	22 075	175,5	392 983	104,7	46 320	157,7
Moravskoslezský	209 673	119,4	41 429	192,5	522 284	112,3	92 521	161,3

KOMENTÁŘ

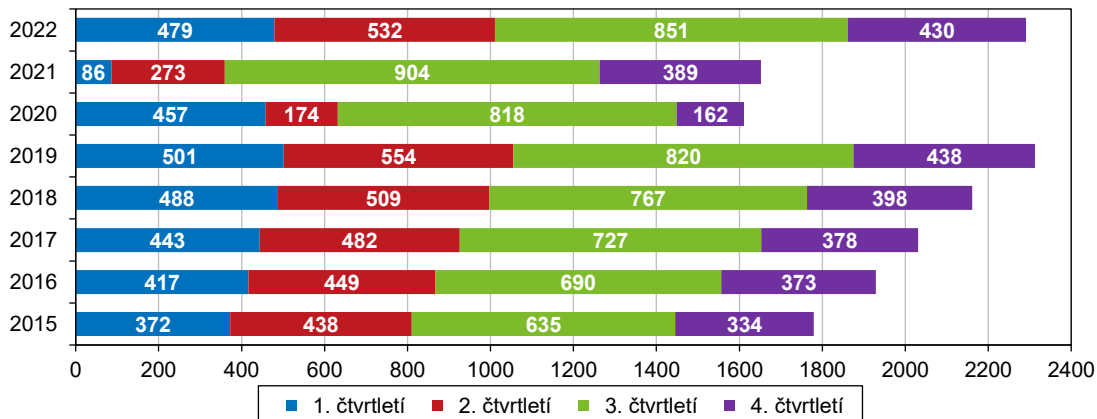
Mezi nerezidenty převládali návštěvníci ze Slovenska (7,1 tis.) a Polska (4,3 tis.). V dalším pořadí následovali hosté z Německa (2,6 tis.), Ukrajiny (1,5 tis.) a Rakouska (1,4 tis.). V důsledku nižší srovnávací základny přibyli v meziročním srovnání turisté všech 10 nejčastěji zastoupených cizích státních občanství. Relativně nejvíce se zvýšil počet hostů z Ukrajiny (o 181,8 %) a Rakouska (o 119,6 %). V absolutním pohledu přibylo nejvíce návštěvníků ze Slovenska (o 2,8 tis.) a Polska (o 2,2 tis.).

Hosté v HUZ v Olomouckém kraji podle čtvrtletí (v tis. osob)



Ve 4. čtvrtletí 2022 strávili hosté v hromadných ubytovacích zařízeních na území Olomouckého kraje 429,6 tis. nocí. Počet přenocování se meziročně zvýšil o 10,5 % na druhou nejvyšší hladinu od roku 2012. Domácí hosté byli ubytováni na 371,6 tis. nocí (meziročně o 3,5 % více) a zahraniční hosté na 58,0 tis. nocí (meziročně o 95,4 % více). Po hostech z České republiky zaznamenali nejvyššího počtu přenocování Slováci (14,3 tis. nocí), Poláci (8,0 tis. nocí), Němci (6,6 tis. nocí) a Ukrajinci (3,1 tis. nocí). Meziročně zvýšený počet přenocování charakterizoval turisty všech 10 nejčastěji zastoupených cizích státních občanství. Relativně nejvyšší meziroční přírůstek charakterizoval hosty z Ukrajiny (o 164,3 %) a Španělska (o 121,4 %). Absolutně nejvyšší meziroční růst počtu nocí náležel Slovákům (o 4,5 tis.) a Polákům (o 3,9 tis.).

Přenocování v HUZ v Olomouckém kraji podle čtvrtletí (v tis. nocí)



KOMENTÁŘ

Cestovní ruch v 1. až 4. čtvrtletí 2022

V roce 2022 bylo podle předběžných údajů ČSÚ v hromadných ubytovacích zařízeních v Olomouckém kraji ubytováno 723,7 tis. hostů. Jejich počet vzrostl meziročně o 54,3 % na druhou nejvyšší hodnotu od revize statistiky cestovního ruchu v roce 2012. V porovnání s „předcovidovým“ a rekordním rokem 2019 byl loňský počet ubytovaných návštěvníků o 5,0 % nižší. Z celkového počtu bylo 618,5 tis. hostů domácích (tzv. rezidentů) a 105,2 tis. hostů ze zahraničí (tzv. nerezidentů). Počet rezidentů se meziročně zvýšil o 46,1 % a byl nejvyšší za uplynulých 11 let. Počet nerezidentů sice vzrostl díky nižší srovnávací základně o 130,5 %, přesto zůstal čtvrtý nejnižší za posledních 11 let. Mimo roky 2020 a 2021, které byly zásadně ovlivněné pandemií, se nižšího počtu zahraničních návštěvníků dočkal Olomoucký kraj pouze v roce 2012. Podíl nerezidentů mezi všemi ubytovanými hosty v kraji činil 14,5 % a zůstal výrazně za republikovým průměrem (37,8 %). Nižší podíl zahraniční klientely charakterizoval pouze Kraj Vysočina a kraje Pardubický, Zlínský a Liberecký.

Návštěvnost v hromadných ubytovacích zařízeních v roce 2022 podle krajů ČR

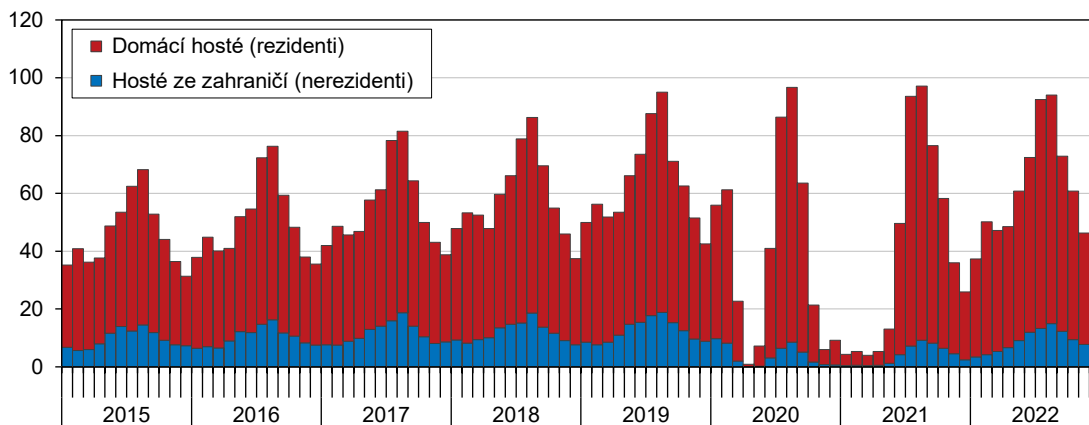
Zdroj: ČSÚ (předběžné údaje)

	Počet hostů		z toho nerezidenti		Počet přenocování		z toho nerezidenti	
	celkem	index 2022/2021	celkem	index 2022/2021	celkem	index 2022/2021	celkem	index 2022/2021
Česká republika	19 459 427	170,9	7 349 695	286,0	50 637 843	158,6	18 147 114	277,2
v tom kraje:								
Hl. m. Praha	5 976 267	253,8	4 479 793	317,4	13 370 616	254,3	10 775 889	314,3
Středočeský	1 168 695	149,5	205 137	260,1	2 792 694	137,7	458 628	223,7
Jihočeský	1 468 426	131,2	288 601	259,6	4 220 523	125,5	654 404	254,5
Plzeňský	839 100	151,3	244 070	219,6	2 145 160	139,8	550 893	201,9
Karlovarský	1 157 885	163,0	525 784	275,8	4 354 062	153,7	2 032 528	265,7
Ústecký	581 863	146,6	173 465	237,1	1 519 617	134,7	418 909	219,8
Liberecký	1 118 326	154,8	161 746	252,5	3 364 078	152,8	464 943	260,9
Královéhradecký	1 473 180	156,8	248 573	290,0	4 598 159	153,2	752 085	313,7
Pardubický	506 194	144,1	57 422	204,4	1 361 110	136,7	139 938	167,7
Vysočina	646 772	143,5	70 705	213,3	1 557 937	129,4	153 208	185,6
Jihomoravský	1 992 679	149,6	526 923	238,2	4 056 883	132,3	894 290	204,3
Olomoucký	723 663	154,3	105 158	230,5	2 291 172	138,7	252 373	232,2
Zlínský	803 284	144,7	97 655	225,7	2 259 712	130,2	213 603	213,2
Moravskoslezský	1 003 093	155,3	164 663	227,7	2 746 120	142,9	385 423	194,7

Po českých turistech byli nejvíce zastoupeni hosté ze Slovenska (28,0 tis.), Polska (22,5 tis.), Německa (11,9 tis.), Rakouska (4,6 tis.) a Ukrajiny (4,5 tis.). Podíl turistů ze sousedních zemí mezi všemi nerezidenty činil 63,7 %. V meziročním relativním pohledu přibýlo z 10 nejčastěji zastoupených cizích státních občanství nejvíce hostů z Litvy (o 316,2 %) a Spojeného království (o 268,0 %). Nejvyšší absolutní růst návštěvnosti náležel turistům ze Slovenska (o 13,9 tis.) a Polska (o 13,7 tis.).

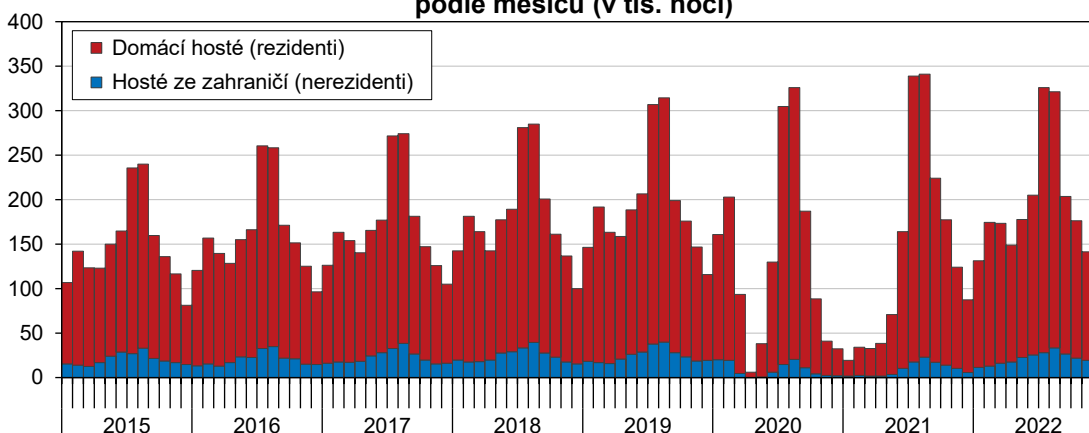
KOMENTÁŘ

Domácí a zahraniční hosté v HUZ v Olomouckém kraji podle měsíců (v tis. osob)



V roce 2022 strávili hosté v hromadných ubytovacích zařízeních v Olomouckém kraji 2 291,2 tis. nocí, tj. o 38,7 % více než v roce 2021. Jednalo se o druhý nejvyšší stav od roku 2012, který byl pouze o 0,9 % pod úroveň rekordního počtu přenocování v roce 2019 (2 312,9 tis. nocí). Z celkového úhrnu připadalo 2 038,8 tis. nocí na rezidenty a 252,4 tis. nocí na nerezidenty. U domácích návštěvníků se počet přenocování zvýšil o 32,1 % a byl nejvyšší za uplynulých 11 let. U zahraničních návštěvníků došlo k růstu o 132,2 % na čtvrtou nejvyšší hodnotu za uplynulých 11 let. Mezi nerezidenty zaznamenali nejvyššího počtu přenocování turisté ze Slovenska (58,8 tis. nocí), Polska (41,5 tis. nocí) a Německa (30,0 tis. nocí). S odstupem následovali hosté z Rakouska (9,0 tis. nocí) a Ukrajiny (9,0 tis. nocí). Porovnáním 10 nejčastěji zastoupených cizích státních občanství charakterizoval relativně nejvyšší meziroční přírůstek počtu přenocování turisty ze Španělska (o 254,2 %) a Spojeného království (o 236,0 %). Absolutně nejvyšší meziroční růst náležel nejčastěji příjezdějším cizincům, tj. Slovákům (o 26,9 tis.) a Polákům (o 25,2 tis.).

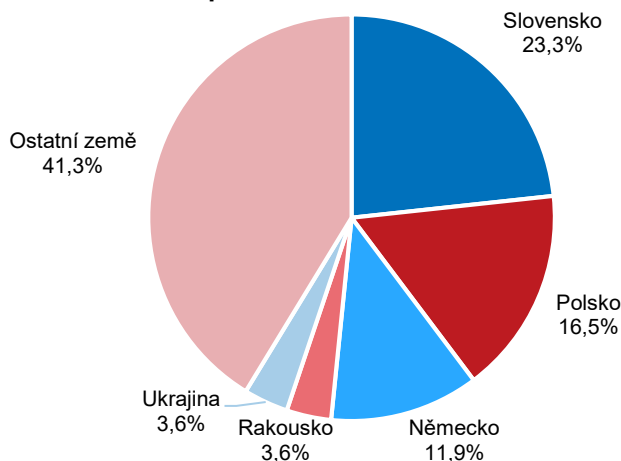
Přenocování domácích a zahraničních hostů v HUZ v Olomouckém kraji podle měsíců (v tis. nocí)



KOMENTÁŘ

Ačkoliv průměrná délka přenocování meziročně klesla na 3,17 noci, byla nepatrně vyšší než v „předcovidových“ letech 2017, 2018 a 2019. Po kraji Karlovarském (3,76 noci) byla druhá nejvyšší v České republice. Průměrná délka přenocování domácích hostů v Olomouckém kraji dosáhla 3,30 noci. Ačkoliv klesla na nejnižší úroveň za posledních 11 let, zůstala zřetelně nad republikovým průměrem (2,68 noci). Průměrná délka přenocování zahraničních hostů se zvýšila na 2,40 noci a byla naopak nejvyšší za uplynulých 11 let. Díky tomu se výrazně přiblížila republikovému průměru (2,47 noci). Ze sledovaných zemí měli v loňském roce v průměru nejdelší návštěvy v HUZ v Olomouckém kraji hosté z Tchaj-wanu (12,46 noci), Číny (10,35 noci), Turecka (6,79 noci), Kazachstánu (5,44 noci) a Portugalska (5,23 noci).

Přenocování zahraničních hostů v HUZ v Olomouckém kraji podle zemí v roce 2022



V lázeňských ubytovacích zařízeních na území Olomouckého kraje bylo podle předběžných údajů v roce 2022 ubytováno 47,6 tis. hostů, kteří zde strávili 633,7 tis. nocí. Počet hostů se meziročně zvýšil o 20,7 % a počet přenocování o 12,2 %. V důsledku tohoto vývoje došlo ke zkrácení průměrné doby přenocování z 14,30 noci v roce 2021 na 13,30 noci v roce 2022. Drtivou část lázeňských hostů tvořili Češi (98,7 % ze všech ubytovaných hostů).

Více informací naleznete v [rychlé informaci](#) a [Veřejné databázi](#).

Kontakt:

Jiří Frelich
Oddělení informačních služeb
E-mail: jiri.frelich@czso.cz

Poznámka: Do celkových výsledků návštěvnosti jsou započítány údaje týkající se ukrajinských státních příslušníků, kteří si ubytování hradili sami. Vzhledem k válečnému konfliktu na Ukrajině však nebylo ve všech případech možné na straně provozovatelů ubytovacích zařízení rozlišit, zda jde o turistu či uprchlíka. Do počtu návštěvníků tak mohly být započítány i osoby, které nelze objektivně považovat za účastníka cestovního ruchu dle mezinárodních doporučení.