

KOMENTÁŘ

5. 12. 2022

Průměrné mzdy v Olomouckém kraji ve 3. čtvrtletí 2022

Ve 3. čtvrtletí 2022 dosáhla průměrná hrubá měsíční mzda zaměstnanců v podnicích na území Olomouckého kraje částky 36 481 Kč. Ačkoliv se její nominální hodnota meziročně o 5,4 % zvýšila, reálná mzda se v důsledku inflace o 10,4 % snížila. Průměrný evidenční počet zaměstnanců v Olomouckém kraji ve 3. čtvrtletí 2022 meziročně stagnoval a představoval 217,5 tis. osob.

3. čtvrtletí 2022 – Reálný pokles průměrné mzdy v kraji činil 10,4 %

Podle předběžných údajů dosáhla ve 3. čtvrtletí 2022 průměrná hrubá měsíční mzda zaměstnanců přepočtených na plně zaměstnané v Olomouckém kraji částky 36 481 Kč. Oproti 3. čtvrtletí 2021 se její nominální hodnota zvýšila o 5,4 % (tj. o 1 873 Kč), což bylo pod republikovým tempem (6,1 %). Průměrná mzdová úroveň zaměstnanců v Olomouckém kraji byla ve 3. čtvrtletí 2022 vyšší než v krajích Karlovarském, Pardubickém, Zlínském a Jihočeském. I přes meziroční růst byla průměrná hrubá měsíční mzda v Olomouckém kraji o 3 377 Kč nižší než v České republice (39 858 Kč) a o 12 231 Kč nižší než v Praze (48 712 Kč). V hlavním městě byl vypočten nejvyšší mzdový průměr v zemi.

Počet zaměstnanců a průměrné hrubé měsíční mzdy podle krajů ve 3. čtvrtletí 2022¹⁾

Zdroj: ČSÚ (předběžné údaje)

	Průměrný evidenční počet zaměstnanců (tis. osob)	přírůstek (úbytek) proti 3. čtvrtletí 2021		Průměrná hrubá měsíční mzda (Kč)	přírůstek (úbytek) proti 3. čtvrtletí 2021	
		v tis.	v %		v Kč	v %
Česká republika²⁾	4 019,5	39,9	1,0	39 858	2 295	6,1
v tom kraje:						
Hl. m. Praha	856,0	29,1	3,5	48 712	2 850	6,2
Středočeský	416,3	4,9	1,2	39 711	2 251	6,0
Jihočeský	218,5	0,8	0,4	36 432	1 834	5,3
Plzeňský	212,4	2,6	1,2	38 265	1 946	5,4
Karlovarský	82,0	0,2	0,3	34 995	1 757	5,3
Ústecký	240,6	-1,2	-0,5	37 026	1 884	5,4
Liberecký	143,2	0,1	0,1	36 724	2 145	6,2
Královéhradecký	194,3	-0,1	0,0	37 191	1 832	5,2
Pardubický	182,0	1,2	0,6	35 729	1 760	5,2
Vysočina	170,3	0,2	0,1	36 765	1 807	5,2
Jihomoravský	465,0	3,1	0,7	39 274	2 292	6,2
Olomoucký	217,5	0,0	0,0	36 481	1 873	5,4
Zlínský	202,8	-0,3	-0,1	35 935	2 068	6,1
Moravskoslezský	415,4	-0,9	-0,2	36 588	2 413	7,1

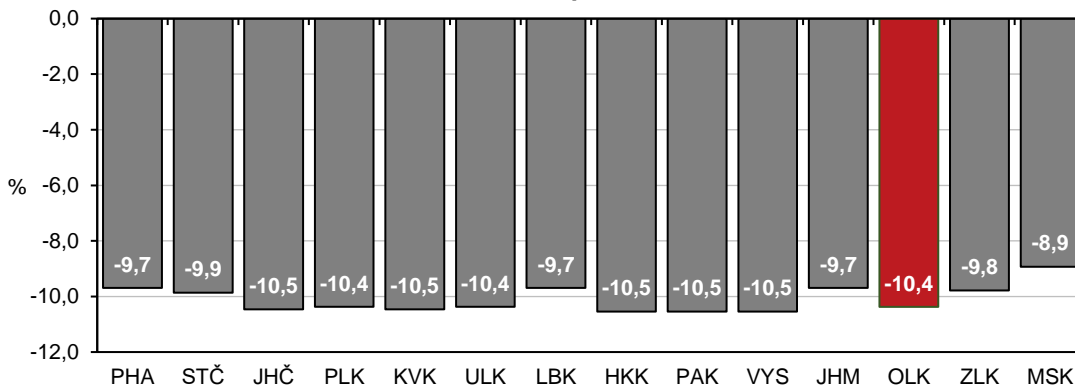
¹⁾ Územní třídění je provedeno podle místa skutečného pracoviště zaměstnanců tzv. "pracovištní metodou".

²⁾ Zahnuti jsou i zaměstnanci sledovaných subjektů pracující mimo území ČR, proto součet za kraje nemusí souhlasit s ČR celkem.

KOMENTÁŘ

Vzhledem k růstu spotřebitelských cen v České republice ve 3. čtvrtletí 2022 o 17,6 % se průměrná mzda v Olomouckém kraji meziročně reálně snížila o 10,4 %.

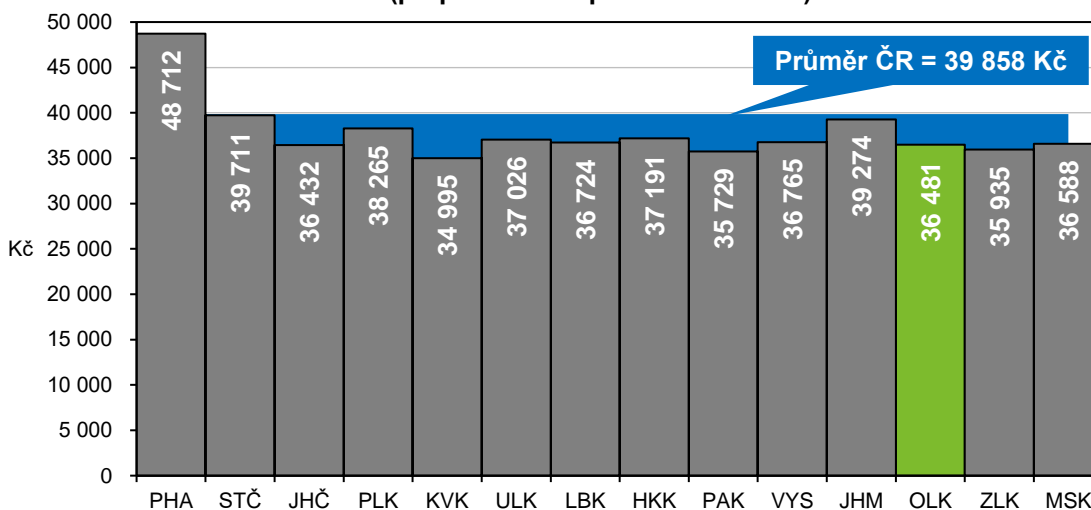
**Reálný pokles¹⁾ průměrné hrubé měsíční mzdy
ve 3. čtvrtletí 2022 oproti 3. čtvrtletí 2021**



¹⁾ k výpočtu byl použit index spotřebitelských cen za celou ČR

Průměrný evidenční počet zaměstnanců v Olomouckém kraji přepočtený na plně zaměstnané ve 3. čtvrtletí 2022 meziročně stagnoval a činil 217,5 tis. osob. K růstu počtu zaměstnanců došlo v 9 krajích. Relativně i absolutně nejvyšší meziroční pokles vykázal kraj Ústecký (o 0,5 %, resp. o 1,2 tis.). Nejvyšší meziroční růst charakterizoval Prahu (o 3,5 %, resp. o 29,1 tis.).

**Průměrná hrubá měsíční mzda podle krajů ve 3. čtvrtletí 2022
(přepočteno na plně zaměstnané)**



KOMENTÁŘ

1. až 3. čtvrtletí 2022 – Průměrné mzdy v kraji byly na 90,1 % průměru ČR

Podle předběžných výsledků podnikového výkaznictví dosáhla v 1. až 3. čtvrtletí 2022 průměrná hrubá měsíční mzda v Olomouckém kraji hodnoty 35 415 Kč. V porovnání se stejným obdobím předchozího roku se zvýšila o 4,8 % (tj. o 1 619 Kč). Meziroční zvýšení mzdové hladiny zaznamenaly všechny kraje. Nejvyšší průměrná hrubá měsíční mzda byla v Praze (48 848 Kč), naopak nejnižší v kraji Karlovarském (34 107 Kč). Rozdíl mezi krajem s nejvyšší a nejnižší průměrnou mzdovou úrovní tak již dosáhl 14 741 Kč. Průměrná hodnota Olomouckého kraje byla v 1. až 3. čtvrtletí tohoto roku 4. nejnižší, a to po krajích Karlovarském, Pardubickém a Zlínském. Za republikovým průměrem zaostala o 9,9 % (tj. o 3 891 Kč). S ohledem na meziroční růst spotřebitelských cen v České republice v 1. až 3. čtvrtletí 2022 o 14,9 % se průměrná mzda v Olomouckém kraji reálně snížila o 8,8 %.

Počet zaměstnanců a průměrné hrubé měsíční mzdy podle krajů v 1. až 3. čtvrtletí 2022¹⁾

Zdroj: ČSÚ (předběžné údaje)

	Průměrný evidenční počet zaměstnanců (tis. osob)	přírůstek (úbytek) proti 1. až 3. čtvrtletí 2021		Průměrná hrubá měsíční mzda (Kč)	přírůstek (úbytek) proti 1. až 3. čtvrtletí 2021	
		v tis.	v %		v Kč	v %
Česká republika²⁾	4 009,4	41,2	1,0	39 306	2 186	5,9
v tom kraje:						
Hl. m. Praha	847,9	25,2	3,1	48 848	3 079	6,7
Středočeský	415,8	5,8	1,4	39 716	2 254	6,0
Jihočeský	218,5	1,0	0,5	35 628	1 675	4,9
Plzeňský	211,5	2,1	1,0	37 315	1 767	5,0
Karlovarský	81,8	0,4	0,5	34 107	1 771	5,5
Ústecký	240,4	-1,1	-0,5	36 302	1 475	4,2
Liberecký	143,0	0,0	0,0	35 911	1 889	5,6
Královéhradecký	194,3	0,1	0,0	36 912	1 752	5,0
Pardubický	182,0	1,7	0,9	34 823	1 681	5,1
Vysočina	170,2	0,4	0,2	36 072	1 721	5,0
Jihomoravský	464,6	5,1	1,1	38 502	2 131	5,9
Olomoucký	217,3	0,5	0,2	35 415	1 619	4,8
Zlínský	203,0	0,2	0,1	35 054	2 063	6,3
Moravskoslezský	416,0	-0,5	-0,1	35 599	1 903	5,6

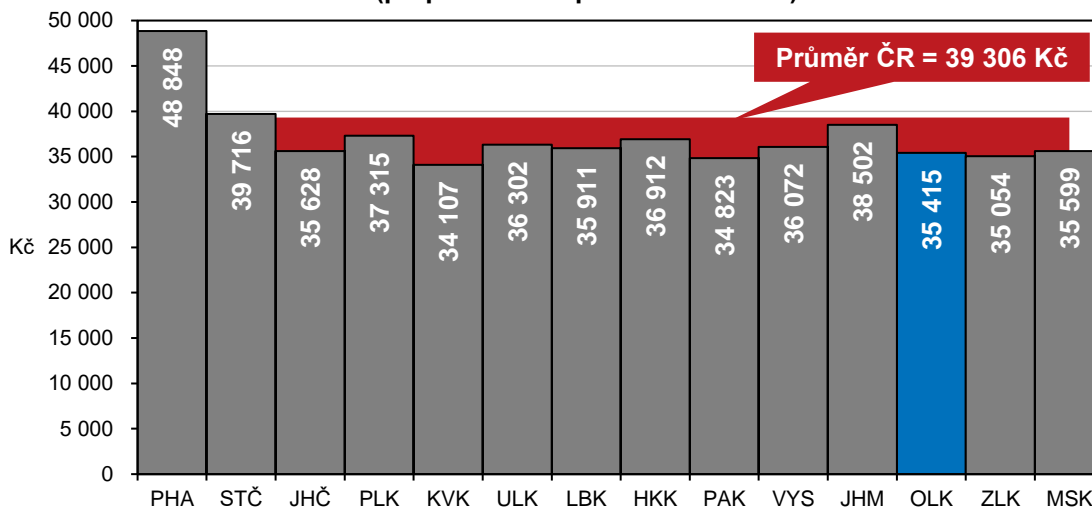
¹⁾ Územní třídění je provedeno podle místa skutečného pracoviště zaměstnanců tzv. "pracovištní metodou".

²⁾ Zahnuti jsou i zaměstnanci sledovaných subjektů pracující mimo území ČR, proto součet za kraje nemusí souhlasit s ČR celkem.

Průměrný evidenční počet zaměstnanců v Olomouckém kraji přepočtený na plně zaměstnané vzrostl v 1. až 3. čtvrtletí 2022 o 0,2 % (tj. o 0,5 tis.) na 217,3 tis. osob. Evidenční stav zaměstnanců se v 10 krajích zvýšil, ve 2 krajích snížil a ve 2 krajích stagnoval. Relativně i absolutně nejvyšší meziroční úbytek charakterizoval kraj Ústecký (o 0,5 %, resp. o 1,1 tis.). Nejvyšší meziroční růst evidenčního počtu zaměstnanců zaznamenala Praha (o 3,1 %, resp. o 25,2 tis.). V České republice bylo v 1. až 3. čtvrtletí 2022 v přepočtu na plně zaměstnané celkem 4 009,4 tis. zaměstnanců s průměrnou hrubou měsíční mzdou 39 306 Kč.

KOMENTÁŘ

**Průměrná hrubá měsíční mzda podle krajů v 1. až 3. čtvrtletí 2022
(přečteno na plně zaměstnané)**



Více informací naleznete na internetových stránkách ČSÚ v [Rychlé informaci](#).

Kontakt:

Jiří Frelich

Oddělení informačních služeb

E-mail: jiri.frelich@czso.cz

Údaje jsou předběžné. Zpřesněné údaje budou k dispozici v březnu 2023.

Průměrná hrubá měsíční mzda je podíl mzdových prostředků (vč. příplatků za přesčas, odměn, náhrad mzdy atd.) připadající na jednoho zaměstnance za měsíc. Nevypovídá tedy o výplatě jednoho konkrétního zaměstnance. Strukturální výdělkové statistiky, které mají k dispozici údaje o výdělcích jednotlivých zaměstnanců, uvádějí, že zhruba dvě třetiny zaměstnanců mají mzdu nižší než celostátní průměr.

Nelze opomenout, že z hrubé mzdy jsou zaměstnavatelem za zaměstnance ještě odvedeny příslušné částky na zdravotní pojištění, sociální zabezpečení a zálohy na daně z příjmu, zaměstnanci je vyplácena mzda čistá.