

KOMENTÁŘ

21. 3. 2022

Obyvatelstvo v Olomouckém kraji v roce 2021

Podle předběžných údajů demografické bilance ČSÚ, která nově navazuje na výsledky SLDB 2021, žilo k 31. 12. 2021 v Olomouckém kraji 622 813 obyvatel. V průběhu loňského roku jejich počet o 2 001 osob poklesl. Snížení stavu krajské populace zapříčinil záporný přirozený přírůstek, který výrazně převážil kladný přírůstek stěhováním. Počet živě narozených dětí byl v roce 2021 druhý nejnižší za posledních 8 let. Počet zemřelých byl naopak zřetelně nejvyšší od vzniku kraje v roce 2000. Meziročně bylo uzavřeno více sňatků a méně rozvodů. Migrační saldo zůstalo již potřetí v řadě kladné.

Podle předběžných údajů ČSÚ žilo k 31. 12. 2021 na území Olomouckého kraje 622,8 tis. obyvatel. I přes dlouhodobý populační pokles zůstal Olomoucký kraj 7. nejlidnatějším mezi 14 kraji České republiky, a to za krajem Jihočeským (636,9 tis.) a před krajem Plzeňským (578,6 tis.). Populačně největším zůstal kraj Středočeský (1 386,3 tis.) následovaný Prahou (1 274,6 tis.), krajem Jihomoravským (1 184,3 tis.) a Moravskoslezským (1 177,6 tis.). Nejméně lidnatým byl kraj Karlovarský (283,2 tis.). Podle stavu k poslednímu dni loňského roku žilo 37,5 % obyvatel Olomouckého kraje v okrese Olomouc (233,5 tis.), 20,3 % v okrese Přerov (126,6 tis.), 19,0 % v okrese Šumperk (118,4 tis.), 17,3 % v okrese Prostějov (107,6 tis.) a 5,9 % v okrese Jeseník (36,7 tis.).

Počet obyvatel k 31. 12. 2021 a pohyb obyvatelstva v roce 2021 podle krajů

Zdroj: ČSÚ (předběžné údaje)

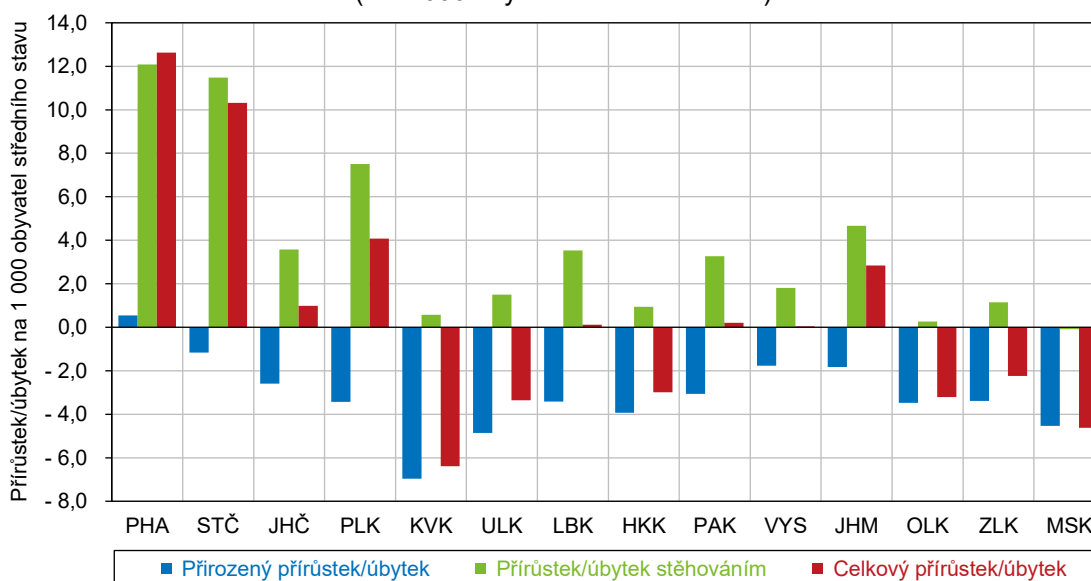
	Počet obyvatel k 31. 12. 2021	Pohyb obyvatelstva v roce 2021						
		živě narození	zemřelí	přirozený přírůstek/ úbytek	přistě- hovalí	vystě- hovalí	přírůstek/ úbytek stěhováním	celkový přírůstek/ úbytek
Česká republika	10 515 669¹⁾	111 793	139 891	-28 098	69 201	19 232	49 969	21 871
<i>v tom kraje:</i>								
Hl. m. Praha	1 274 562	15 157	14 460	697	46 989	31 693	15 296	15 993
Středočeský	1 386 299	15 111	16 708	-1 597	34 482	18 649	15 833	14 236
Jihočeský	636 937	6 699	8 350	-1 651	7 173	4 897	2 276	625
Plzeňský	578 573	5 933	7 912	-1 979	8 907	4 579	4 328	2 349
Karlovarský	283 161	2 619	4 592	-1 973	3 335	3 172	163	-1 810
Ústecký	798 754	7 886	11 775	-3 889	8 305	7 104	1 201	-2 688
Liberecký	437 391	4 386	5 880	-1 494	5 889	4 347	1 542	48
Královéhradecký	542 480	5 537	7 668	-2 131	5 802	5 293	509	-1 622
Pardubický	514 256	5 421	6 991	-1 570	6 882	5 207	1 675	105
Vysočina	503 845	5 547	6 438	-891	5 297	4 385	912	21
Jihomoravský	1 184 345	13 085	15 246	-2 161	14 559	9 046	5 513	3 352
Olomoucký	622 813	6 394	8 562	-2 168	5 044	4 877	167	-2 001
Zlínský	572 350	6 040	7 984	-1 944	4 833	4 175	658	-1 286
Moravskoslezský	1 177 632	11 978	17 325	-5 347	6 933	7 037	-104	-5 451

¹⁾ včetně 2 271 osob se zatím neurčeným bydlištěm

KOMENTÁŘ

Během 12 loňských kalendářních měsíců se počet obyvatel Olomouckého kraje snížil o 2 001 osob. Olomoucký kraj se tím zařadil k šestici krajů, ve kterých počet obyvatel poklesl. V relativním vyjádření na 1 000 obyvatel středního stavu ubylo v loňském roce v kraji 3,2 osob. Po kraji Karlovarském, Moravskoslezském a Ústeckém se jednalo o 4. nejvyšší úbytek v ČR. Opačný trend charakterizovalo osm krajů, přičemž absolutně i relativně nejvíce obyvatel přibýlo v Praze a kraji Středočeském.

Přírůstek/úbytek obyvatel podle krajů v roce 2021
(na 1 000 obyvatel středního stavu)



K relativně nejvýraznějšímu poklesu počtu obyvatel došlo v rámci kraje v okrese Jeseník, kde ubylo 9,4 osob na 1 000 obyvatel středního stavu. Pokles obyvatel byl na Jesenícku dán především přirozenou měnou, částečně však také zápornou migrací. Souběh záporné přirozené změny a záporné migrace charakterizoval pohyb obyvatelstva i na Přerovsku a Šumpersku. V okrese Přerov vloni ubylo 5,4 osob na 1 000 obyvatel, počet obyvatel okresu Šumperk se snížil o 4,7 osob na 1 000 obyvatel. Populační úbytek charakterizoval v loňském roce také zbývající část kraje, a to navzdory kladnému migračnímu saldu. V okrese Prostějov klesl počet obyvatel o 1,5 osob na 1 000 obyvatel a v okrese Olomouc došlo k celkovému úbytku o 1,1 osob na 1 000 obyvatel. Obdobně jako v roce 2020 se počet obyvatel snížil ve všech pěti okresech Olomouckého kraje také v roce 2021.

V Olomouckém kraji vloni výrazně více osob zemřelo, než se živě narodilo. Opačný jev byl sledován naposledy v roce 2010. Rozdíl mezi počtem živě narozených a zemřelých činil v uplynulém roce -2 168 osob s tím, že převaha zemřelých byla v roce 2021 zřetelně nejvyšší od vzniku kraje. Přirozený přírůstek byl záporný ve všech pěti okresech Olomouckého kraje. Relativně nejnižší byl v okrese Olomouc (-1,8 osob na 1 000 obyvatel) a relativně nejvyšší v okrese Jeseník (-7,9 osob na 1 000 obyvatel). V celém kraji ubylo přirozenou měnou 3,5 osob na 1 000 obyvatel, což převýšilo republikový průměr (-2,7 osob na 1 000 obyvatel).

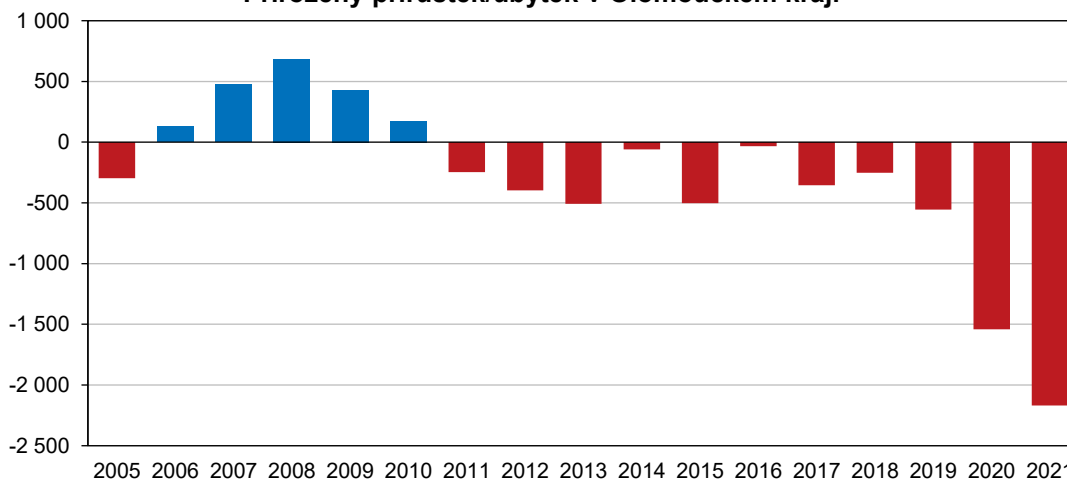
KOMENTÁŘ
Počet obyvatel k 31. 12. 2021 a pohyb obyvatelstva v roce 2021 v Olomouckém kraji

Zdroj: ČSÚ (předběžné údaje)

	Počet obyvatel k 31. 12. 2021	Pohyb obyvatelstva v roce 2021						
		živě narození	zemřelí	přirozený přírůstek/ úbytek	přistě- hováli	vystě- hováli	přírůstek/ úbytek stěhováním	celkový přírůstek/ úbytek
Olomoucký kraj	622 813	6 394	8 562	-2 168	5 044	4 877	167	-2 001
<i>v tom okresy:</i>								
Jeseník	36 747	335	625	-290	475	530	-55	-345
Olomouc	233 548	2 571	2 981	-410	2 903	2 742	161	-249
Prostějov	107 570	1 077	1 547	-470	1 490	1 186	304	-166
Přerov	126 559	1 271	1 808	-537	1 379	1 529	-150	-687
Šumperk	118 389	1 140	1 601	-461	1 067	1 160	-93	-554

Do Olomouckého kraje se v roce 2021 již třetím rokem v řadě přistěhovalo více lidí, než se z něj vystěhovalo. Migrační saldo činilo 167 osob a bylo nejvyšší za posledních 14 let. V relativním vyjádření vloni v Olomouckém kraji díky stěhování přibýlo 0,3 osoby na 1 000 obyvatel středního stavu, což odpovídalo 13. nejvyšší hodnotě mezi 14 kraji ČR. Z pohledu nižších územních jednotek v kraji vykázaly kladné přírůstky stěhováním pouze okresy Prostějov (2,8 osob na 1 000 obyvatel) a Olomouc (0,7 osoby na 1 000 obyvatel). Záporné migrační saldo charakterizovalo okres Šumperk (-0,8 osoby na 1 000 obyvatel), Přerov (-1,2 osob na 1 000 obyvatel) a Jeseník (-1,5 osob na 1 000 obyvatel).

V roce 2021 se v Olomouckém kraji živě narodilo 6 394 dětí. Jednalo se o druhý nejnižší počet za posledních 8 let. Absolutně i relativně nejvíce dětí přišlo na svět v nejlidnatějším okrese Olomouc (2 571 dětí, tj. 11,0 dětí na 1 000 obyvatel). Absolutně i relativně nejméně dětí se narodilo v okrese Jeseník (335 dětí, tj. 9,1 dětí na 1 000 obyvatel). V celém kraji připadalo na 1 000 obyvatel 10,3 živě narozených dětí, což bylo pod republikovým průměrem (10,6 dětí na 1 000 obyvatel).

Přirozený přírůstek/úbytek v Olomouckém kraji


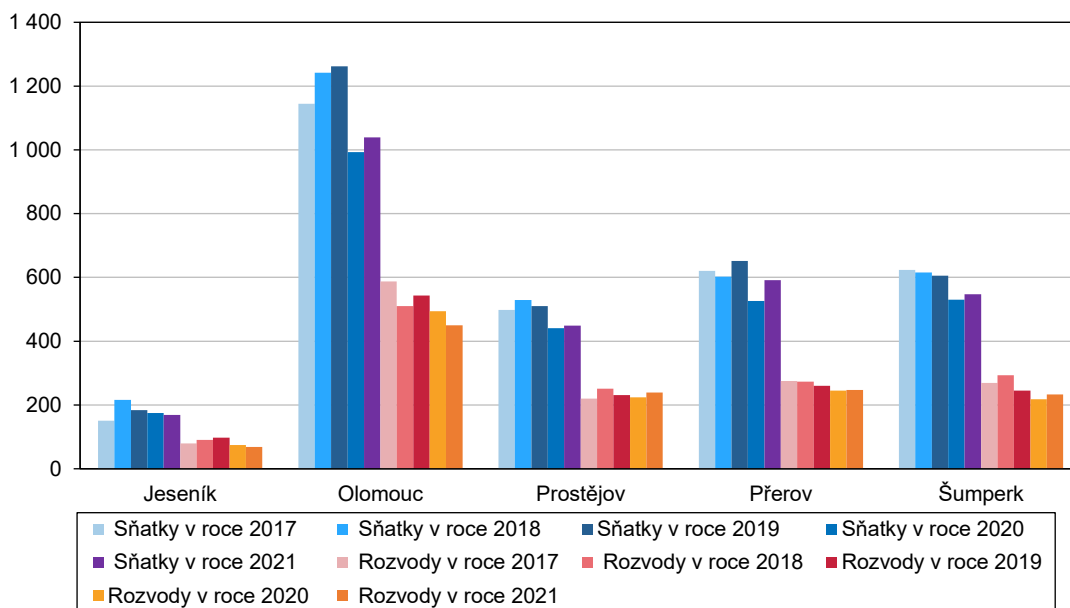
KOMENTÁŘ

Z 6 394 živě narozených bylo 3 219 dívek (50,3 %) a 3 175 chlapců (49,7 %). Poprvé v historii Olomouckého kraje převážily mezi živě narozenými dívky. Nejvíce dětí bylo prvorozených (47,0 %) a druhorozených (38,6 %). Ve třetím a dalším pořadí se narodilo 918 dětí (14,4 %). Nejvyšší podíl prvorozců byl v okrese Jeseník (51,6 %), naopak nejnižší podíl v okrese Olomouc (44,6 %). Podíl dětí narozených mimo manželství činil 50,9 %. Nadpoloviční převaha dětí narozených neprovdaným maminkám charakterizovala okresy Jeseník (61,5 %), Prostějov (53,7 %), Přerov (52,2 %) i Šumperk (51,8 %). Převaha dětí narozených v manželství nastala v roce 2021 pouze v okrese Olomouc (52,7 %).

V průběhu roku 2021 zemřelo v Olomouckém kraji 8 562 obyvatel. Jednalo se o nejvyšší počet úmrtí od vzniku kraje. Zatímco absolutně nejvíce osob zemřelo v okrese Olomouc (2 981 osob), v relativním pohledu byla úmrtnost na Olomoucku nejnižší v kraji (12,8 zemřelých na 1 000 obyvatel). Absolutně nejméně osob zemřelo v okrese Jeseník (625 osob), ve kterém však byla relativně nejvyšší úmrtnost v kraji (16,9 zemřelých na 1 000 obyvatel). V Olomouckém kraji připadalo na 1 000 obyvatel 13,7 zemřelých, což bylo nad republikovým průměrem (13,3 zemřelých na 1 000 obyvatel).

V celkovém úhrnu vloni zemřelo 4 100 žen (47,9 %) a 4 462 mužů (52,1 %). Celkem 43,7 % zemřelých mělo 80 a více let. Nejvyšší podíl zemřelých osob starších 80 let vykázal okres Olomouc (45,0 %). Naopak nejnižší byl tento podíl v okrese Jeseník (40,3 %). Hodnoty kojenecké (3,1 ‰) i novorozenecké úmrtnosti (2,3 ‰) byly vyšší než republikový průměr (2,2 ‰, resp. 1,4 ‰). V kraji zemřelo 20 dětí do 1 roku, z toho 15 dětí zemřelo do 28 dnů po svém narození.

Sňatky a rozvody v okresech Olomouckého kraje

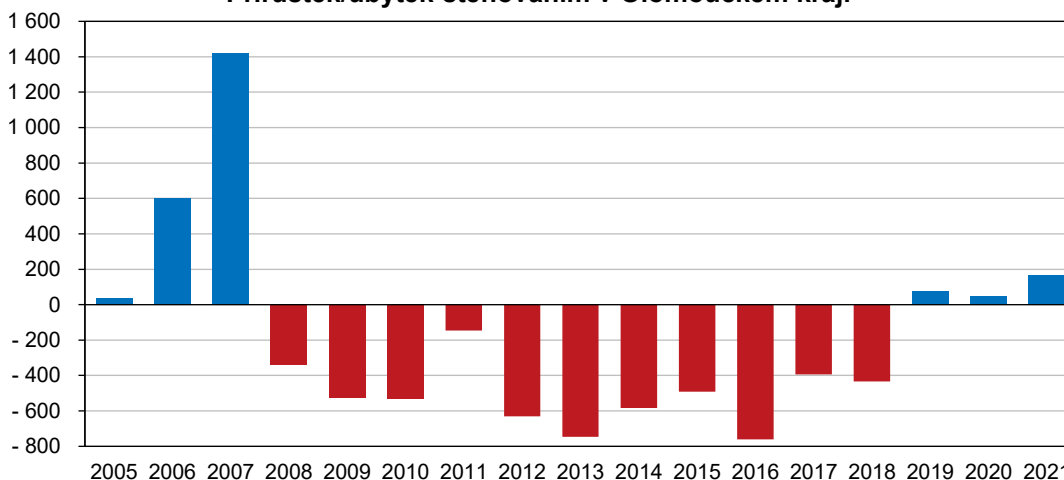


KOMENTÁŘ

Od ledna do prosince roku 2021 uzavřeli ženichové z Olomouckého kraje 2 795 sňatků. Ačkoliv se jejich počet meziročně o 4,9 % zvýšil, zůstal druhý nejnižší za uplynulých 7 let. V relativním přepočtu se uskutečnilo 4,5 svateb na 1 000 obyvatel, což korespondovalo s republikovým průměrem (4,5 ‰). V rámci kraje byla nejvyšší sňatečnost v okrese Přerov (4,7 ‰). Nejnižší úroveň sňatečnosti vykázal okres Prostějov (4,2 ‰). Dvě třetiny sňatků byly uzavřeny mezi svobodným ženichem a svobodnou nevěstou.

Podle předběžných údajů vydaly věcně příslušné soudy v kraji v roce 2021 rozhodnutí o 1 237 rozvodech. Jejich počet se meziročně snížil o 1,4 % na nejnižší hodnotu od vzniku Olomouckého kraje. V relativním vyjádření připadalo na 1 000 obyvatel středního stavu 2,0 rozvodů, což souhlasilo s republikovým průměrem (2,0 ‰). Nejvyšší rozvodovost charakterizovala okres Prostějov (2,2 ‰), naopak nejnižší rozvodovost okres Jeseník (1,8 ‰). Na návrh ženy bylo v kraji rozvedeno 33,5 % manželství, na návrh muže 18,5 % a na společný návrh 47,9 %. Většina rozvodů byla první, a to jak pro muže (82,8 %), tak pro ženy (85,0 %). V 757 případech byla rozvedena manželství s nezletilými dětmi (61,2 % z celkového počtu). Většinou se jednalo o rozvody manželství se dvěma nezletilými dětmi (361 případů) nebo s jedním nezletilým dítětem (351 případů).

Přírůstek/úbytek stěhováním v Olomouckém kraji



Do Olomouckého kraje se v roce 2021 přistěhovalo a úředně přihlásilo 5 044 obyvatel. Jednalo se o druhý nejvyšší počet přistěhovalých za posledních 14 let. Ze všech přistěhovalých pocházelo 3 834 osob z jiných krajů ČR a 1 210 osob z ciziny. Mezi přistěhovalými mírně převažovali muži s podílem 50,7 %, a to především díky výrazné převaze mužů mezi přistěhovalými z ciziny (60,7 %). Z pohledu nižších územních jednotek se absolutně nejvíce obyvatel z ostatních okresů ČR a z ciziny přistěhovalo do okresu Olomouc (2 903 osob), naopak nejméně do okresu Jeseník (475 osob). V relativním pohledu hlásil nejvyšší počet přistěhovalých okres Prostějov (13,8 osob na 1 000 obyvatel). Relativně nejméně osob se opět přistěhovalo do okresu Šumperk (9,0 osob na 1 000 obyvatel). Obec svého trvalého bydliště na území Olomouckého kraje změnilo v průběhu loňského roku 9 989 obyvatel.

KOMENTÁŘ

Z Olomouckého kraje se během roku 2021 vystěhovalo a úředně odhlásilo 4 877 osob. Jejich počet byl druhý nejnižší za uplynulých 6 let. Celkem 4 381 osob našlo nový domov v jiném kraji ČR a 496 osob se odstěhovalo do ciziny. Zatímco mezi přistěhovalými převažovali muži, mezi vystěhovalými převažovaly s podílem 50,2 % ženy. Z pohledu nižších územních jednotek se absolutně nejvíce obyvatel vystěhovalo z okresu Olomouc (2 742 osob), naopak nejméně z okresu Jeseník (530 osob). V relativním vyjádření zaregistroval nejvyšší počet vystěhovalých okres Jeseník (14,4 osob na 1 000 obyvatel). Relativně nejméně osob se opět vystěhovalo z okresu Šumperk (9,8 osob na 1 000 obyvatel). Z výše uvedeného vyplývá, že zatímco v mezikrajském stěhování vykázal Olomoucký kraj zápornou bilanci (-547 osob), s cizinou bylo jeho migrační saldo kladné (714 osob).

Více informací naleznete v [Rychlé informaci](#).

Kontakt:

Jiří Frelich

Oddělení informačních služeb

E-mail: jiri.frelich@czso.cz**Poznámky:**

Veškeré údaje se týkají občanů České republiky a cizinců s trvalým pobytem v České republice, občanů třetích zemí s přechodným pobytem na území České republiky na základě dlouhodobého víza (nad 90 dnů) nebo povolení k dlouhodobému pobytu, občanů zemí EU, Norska, Švýcarska, Islandu, Lichtenštejnska a jejich rodinných příslušníků s hlášeným přechodným pobytem na území České republiky a cizinců s platným azylem v České republice. Údaje zohledňují rovněž události (sňatky, narození a úmrtí) českých občanů s trvalým pobytem na území České republiky, které nastaly v cizině a byly zaregistrovány zvláštní matrikou v Brně.

Veškeré údaje za rok 2021 jsou předběžné a navazují na výsledky sčítání obyvatel, domů a bytů k 26. 3. 2021.