

republika

kraj

okres

město

**SČÍTÁNÍ LIDU, DOMŮ A BYTŮ K 1. 3. 2001**

**DOJÍŽĎKA DO ZAMĚSTNÁNÍ  
A ŠKOL**

**Okres Přerov**



Český statistický úřad



Sčítání lidu, domů a bytů

# OBYVATELSTVO

---

Ročník 2003

SLDB  
Kód publikace: e - 4130 - 03

Praha, 10. prosince 2003  
Č.j.: 1597 / 03 - 3310

## **Sčítání lidu, domů a bytů k 1. 3. 2001 – dojížd'ka do zaměstnání a škol Okres Přerov**

Zpracoval: Odbor statistiky vývoje obyvatelstva

Ředitelka odboru: Ing. Jiřina Růžková, CSc.

Kontaktní zaměstnanec: Ing. Josef Škrabal, tel.: 274052189, e-mail: [skrabal@gw.czso.cz](mailto:skrabal@gw.czso.cz)

Ing. Štěpánka Morávková, tel.: 274052876, e-mail: [moravkova@gw.czso.cz](mailto:moravkova@gw.czso.cz)

---

Český statistický úřad  
2003

Zajímají Vás nejnovější údaje o inflaci, HDP, obyvatelstvu, průměrných mzdách a mnohé další?  
Najdete je na stránkách ČSÚ na Internetu:

**[www.czso.cz](http://www.czso.cz)**

**ISBN: 80-250-0629-8**

**© Český statistický úřad, Praha 2003**

## OBSAH

	Strana
<b>ÚVOD</b> .....	5
<b>METODICKÉ VYSVĚTLIVKY</b> .....	6
<b>MAPOVÁ ČÁST</b>	
Územní členění - SLDB 2001 .....	9
Bilance vyjížděky a dojížděky do zaměstnání - SLDB 2001 .....	10
Podíl vyjíždějících do zaměstnání ze zaměstnaných osob - SLDB 2001 .....	11
Podíl vyjíždějících žáků, studentů a učňů z vyjíždějících celkem - SLDB 2001 .....	12
Struktura vyjížděky do zaměstnání podle místa dojížděky - SLDB 2001 .....	13
Struktura vyjížděky žáků, studentů a učňů podle místa dojížděky - SLDB 2001 .....	14
<b>TABULKOVÁ ČÁST</b>	
Tab. 714 Obyvatelstvo vyjíždějící do zaměstnání a do školy podle pohlaví, věku a podle obce vyjížděky a obce dojížděky.....	15
Tab. 715 Zaměstnané osoby vyjíždějící do zaměstnání podle odvětví ekonomické činnosti, času stráveného vyjížděkou, frekvence vyjížděky a podle obce vyjížděky a obce dojížděky .....	38
Tab. 716 Obyvatelstvo dojíždějící do zaměstnání a do školy podle pohlaví, věku a podle obce dojížděky a obce vyjížděky .....	62
Tab. 717 Zaměstnané osoby dojíždějící do zaměstnání podle odvětví ekonomické činnosti, času stráveného dojížděkou, frekvence dojížděky a podle obce dojížděky a obce vyjížděky .....	82

# Úvod

## ÚVOD

Sčítání lidu, domů a bytů k 1. březnu 2001 se uskutečnilo na celém území České republiky podle zákona č. 158/1999 Sb., o sčítání lidu, domů a bytů v roce 2001. Údaje byly zjišťovány podle stavu o půlnoci z 28. února na 1. března (rozhodný okamžik). Sčítání organizoval, řídil a koordinoval Český statistický úřad, který zabezpečoval přípravu a provedení sčítání ve spolupráci s Ministerstvem pro místní rozvoj, Ministerstvem obrany, Ministerstvem spravedlnosti, Ministerstvem vnitra, Ministerstvem zahraničních věcí, Českým úřadem zeměměřickým a katastrálním, okresními úřady a obcemi. Sčítání v jednotlivých sčítacích obvodech zajišťovali sčítací komisaři a sčítací revizoři. Jako sčítací obvod bylo vymezeno území základní sídelní jednotky nebo jeho část, ve které sběr údajů zajišťoval jeden sčítací komisař. Samostatné sčítací obvody tvořila zařízení hromadně ubytovaných příslušníků ozbrojených sil, Policie České republiky, zařízení Vězeňské služby, uprchlické tábory a zastupitelské úřady v zahraničí.

Sčítání se vztahovalo na každou fyzickou osobu, která měla v rozhodný okamžik na území České republiky trvalý nebo dlouhodobý pobyt, i na každou další fyzickou osobu, která byla na území České republiky v rozhodný okamžik přítomna (i když zde neměla trvalý nebo dlouhodobý pobyt), na každý dům, určený pro bydlení, i neobydlený, na každý byt, i neobydlený. Sčítání nepodléhali cizí státní příslušníci požívající diplomatických imunit a výsad, jakož i domy a byty ve vlastnictví jiných států, které sloužily k diplomatickým účelům.

Obsah sčítání (zjišťované údaje) stanovil zákon č. 158/1999 Sb. Všechny osoby měly povinnost uvést o sobě údaje v rozsahu a způsobem stanoveným zákonem. Tradičně byla použita metoda sebesčítání, kdy obyvatelé sami vyplňovali sčítací tiskopisy. Za nezletilou osobu poskytl údaje její zákonný zástupce, za osobu zbavenou způsobilosti k právním úkonům její opatrovník. Za osobu, která měla ve sčítacím obvodu trvalý pobyt, ale byla dočasně nepřítomná, poskytla údaje jiná osoba z její bytové domácnosti.

Při sčítání lidu, domů a bytů 2001 byly použity sčítací tiskopisy: Sčítací list osob, Domovní list, Bytový list. Vzory sčítacích tiskopisů vymezila „Vyhláška Českého statistického úřadu, kterou se stanoví vzory sčítacích tiskopisů pro sčítání lidu, domů a bytů v roce 2001 a vzor průkazu sčítacího komisaře a sčítacího revizora“ (Sbírka zákonů, částka 95, 13. října 2000).

Všechny údaje byly zpracovány podle územního a správního členění státu platného v České republice k 1. březnu 2001.

Sčítání lidu, domů a bytů v roce 2001 v České republice respektovalo z hlediska obsahu, metodiky i zpracování údajů **Rezoluci Ekonomické a sociální rady OSN** z roku 1995 k programu světových sčítání a **Doporučení pro sčítání lidu, domů a bytů kolem roku 2000 v evropském regionu**, která zpracoval Statistický úřad Evropské unie (Eurostat) ve spolupráci s Evropskou hospodářskou komisí.

## METODICKÉ VYSVĚTLIVKY

Otázky týkající se dojížděky/docházky do zaměstnání a školy (místo pracoviště, školy, frekvence dojížděky/docházky, denní dojížděka/docházka do zaměstnání a školy, dopravní prostředek) vyplňovaly pouze osoby pracující a žáci, studenti a učni, kteří uváděli údaje o dojížděce/docházce do školy i v případě, že byli pracujícími studenty a uční. Zahrnuty jsou všechny osoby, které měly v rozhodný okamžik sčítání na území České republiky trvalý nebo dlouhodobý pobyt bez ohledu na to, zda v rozhodný okamžik sčítání byly v místě svého trvalého nebo dlouhodobého pobytu přítomny. Údaje o dojížděce vyplňovaly podle skutečnosti k 1.3.2001.

Zjišťovaly se údaje o

- přesunu z *místa trvalého bydliště* na místo pracoviště (otázka na místo pracoviště, školy a otázka na frekvenci dojížděky (docházky) do zaměstnání a školy) a
- *každodenním pohybu* zaměstnaných osob, školáků, učňů a studentů z místa trvalého nebo přechodného bydliště (otázka na denní dojížděku/docházku do zaměstnání a školy a otázka na dopravní prostředek).

Osoby *vyjíždějící do zaměstnání a škol* jsou osoby, které uvedly, že místo jejich pracoviště nebo školy bylo v jiném domě, (resp. v jiné obci nebo v jiném státu) než ve kterém měly trvalý (dlouhodobý) pobyt.

*Vyjíždějící mimo obec* jsou osoby, jejichž obec pracoviště, školy byla jiná než obec trvalého pobytu, případně jejichž místo pracoviště bylo v zahraničí. V počtu vyjíždějících z obce jsou zahrnuty i osoby, s nezjištěnou obcí pracoviště, pokud byl znám okres pracoviště, který byl různý od okresu trvalého pobytu.

*Vyjíždějící denně* byly osoby, které v otázce o frekvenci dojížděky (alternativy - denně, týdně, 1 - 2 x měsíčně, jinak), zvolily danou odpověď.

*Čas strávený dojížděkou* se týká každodenního dojíždění (docházení) do zaměstnání nebo školy. Osoby, které z místa trvalého pobytu dojížděly do zaměstnání a školy jinak než denně, uváděly v této otázce dobu denní dojížděky (docházky) z místa jejich přechodného ubytování do zaměstnání nebo školy. Údaj odpovídal celkové době, která uplyne od opuštění domova (místa přechodného ubytování) do registrace na pracovišti nebo vstupu do školy, tj. včetně pěší chůze na stanici a od stanice veřejné dopravy, čekání na příjezd, přestup, apod.

*Zaměstnané osoby* v tabulkách za dojížděku jsou všechny osoby pracující s výjimkou pracujících studentů a učňů, kteří vyplňovali do tiskopisu dojížděku do školy a proto jsou ve všech výstupech za dojížděku zařazeni v kategorii *studentů a učňů*, bez ohledu na skutečnost, že v rozhodný okamžik sčítání byli také ekonomicky aktivní. Mezi zaměstnané osoby jsou tak zahrnuty všechny osoby, které uvedly, že patří mezi zaměstnané osoby, zaměstnavatele, samostatně činné, pracující důchodce, ženy na mateřské dovolené v trvání 28 resp. 37 týdnů, osoby v základní, náhradní nebo civilní vojenské službě, ve vazbě a výkonu trestu. Ženy na mateřské dovolené, osoby ve vazbě a ve výkonu trestu uváděly údaje podle posledního zaměstnání, pokud trval jejich pracovní poměr. Údaj o celkovém počtu zaměstnaných osob zveřejněný v této publikaci se liší od údajů o počtu zaměstnaných osob uváděných v jiných publikacích s výsledky sčítání. Důvodem je skutečnost, že v tabulkách o počtu dojíždějících a vyjíždějících osob nejsou v úhrnu zaměstnaných zahrnuti pracující studenti a učni.

*Směrový proud vyjížděky* je definován jako vyjíždějící osoba/osoby z obce trvalého pobytu do obce pracoviště nebo z obce trvalého pobytu do jiného státu (při dojížděce do zahraničí).

Zařazení zaměstnaných osob do *odvětví ekonomické činnosti* se provádělo podle hlavního druhu ekonomické činnosti. Přehled odvětví byl uveden ve vysvětlivkách ke sčítacím tiskopisům.

Tabulky 714 - 717 obsahují údaje pouze o osobách vyjíždějících z obce. Výčet jednotlivých obcí dojížděky resp. vyjížděky je zde odvozen ze směrových proudů. Pro uvedení konkrétní obce dojížděky resp. vyjížděky v rámci ostatních okresů, je rozhodující velikost směrového proudu – celkový počet dojíždějících v proudu musí být minimálně 10 osob.

Údaje o počtu vyjíždějících osob byly zveřejněny také v publikaci „Sčítání lidu, domů a bytů k 1.3.2001 – základní informace o okresech a krajích“ resp. v publikacích „Sčítání lidu, domů a bytů k 1.3.2001 – základní informace o obcích“ v jednotlivých okresech v tabulce 114. Údaj o celkovém počtu vyjíždějících osob – zaměstnaných nebo žáků, studentů a učňů – v tab. 114 zahrnuje na rozdíl od tabulek uvedených v této publikaci i počty osob s nezjištěným místem pracoviště, školy (nezjištěný stát, okres a obec), které však uvedly, že místo pracoviště, školy je jinde než v domě, ve kterém mají trvalý pobyt.

## SROVNATELNOST VÝSLEDKŮ SČÍTÁNÍ 2001 A 1991

Ve výsledcích sčítání 2001 jsou do *celkového počtu obyvatel* (v souladu s mezinárodními doporučeními) zahrnuti i cizinci s dlouhodobým pobytem. Údaje o *zaměstnaných osobách* nejsou plně srovnatelné. Ve sčítání 1991 byly do počtu ekonomicky aktivních zahrnovány i ženy na tzv. další mateřské dovolené (do 3 let věku dítěte) a osoby pobírající rodičovský příspěvek, pokud trval jejich pracovní poměr; v roce 2001 však jen ženy na mateřské dovolené v trvání 28 resp. 37 týdnů. Ostatní (tj. ženy na další mateřské dovolené a osoby pobírající rodičovský příspěvek) jsou zahrnuti do osob ekonomicky neaktivních. Rozdílne proti roku 1991 bylo zjišťování údajů o zaměstnání, postavení v zaměstnání a odvětví ekonomické činnosti u vojáků v základní, náhradní nebo civilní vojenské službě. Při

sčítání v roce 1991 uváděli tyto údaje podle posledního vykonávaného zaměstnání, v roce 2001 v souladu s metodikou ILO (International Labour Organization – Mezinárodní organizace práce) uváděli zaměstnání „voják základní (náhradní resp. civilní) služby“ a byli zahrnuti do odvětví obrany (resp. veřejné správy či sociálního zabezpečení v případě civilní služby). Tyto skutečnosti se promítly i do ukazatelů o dojíždě.

Údaje o počtech vyjíždějících a dojíždějících podle odvětví nejsou plně srovnatelné. V roce 1991 se při zařazování do odvětví vycházelo ze zápisů názvů organizací podle druhu provozované nebo převažující činnosti (klasifikace JKONH), v roce 2001 se odvětví ekonomické činnosti určovalo podle hlavního druhu ekonomické činnosti (klasifikace OKEČ).

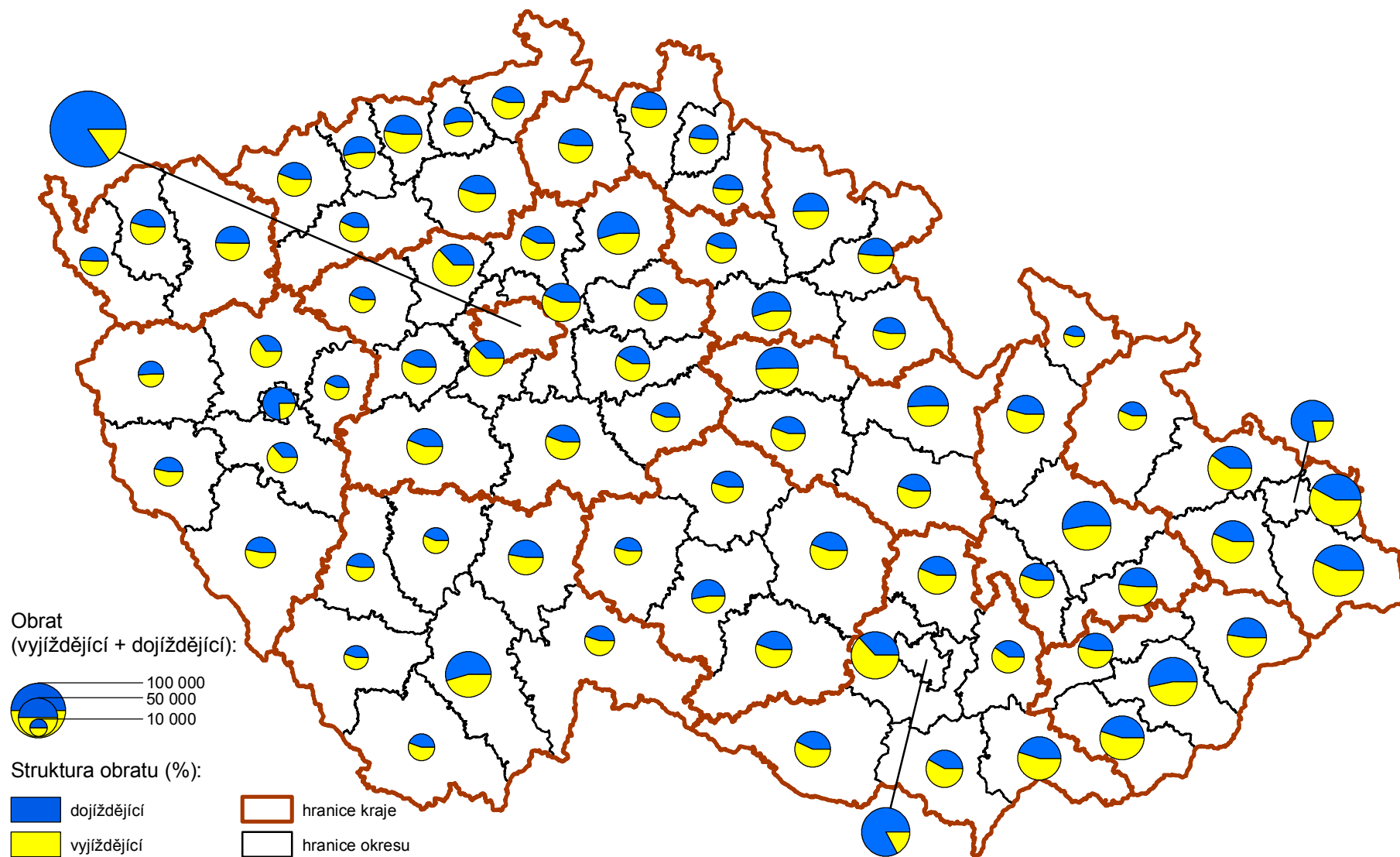


# MAPOVÁ ČÁST

# Česká republika



# Bilance dojížd'ky a vyjížd'ky do zaměstnání - SLDB 2001



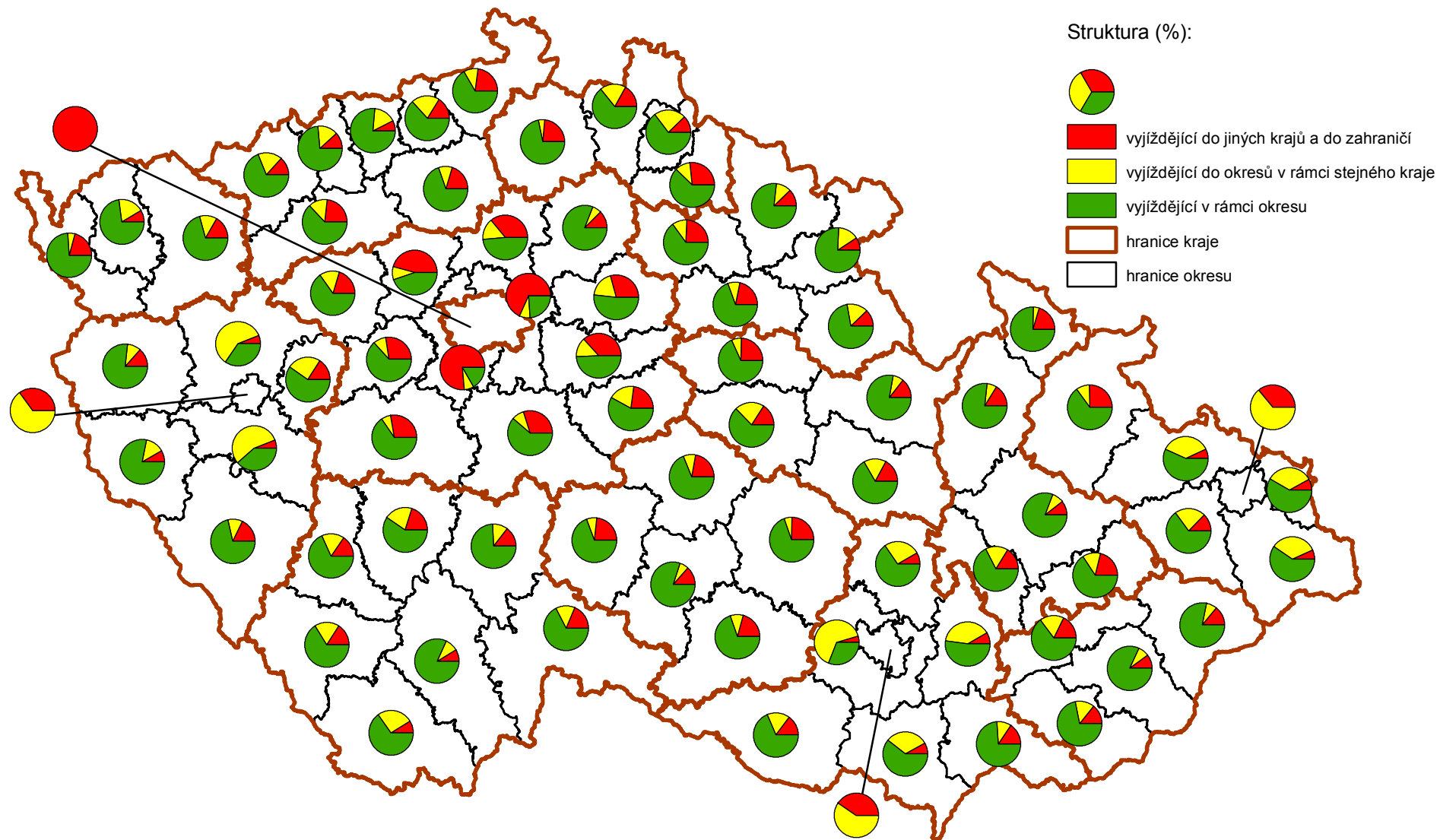
# Podíl vyjíždějících do zaměstnání ze zaměstnaných osob - SLDB 2001



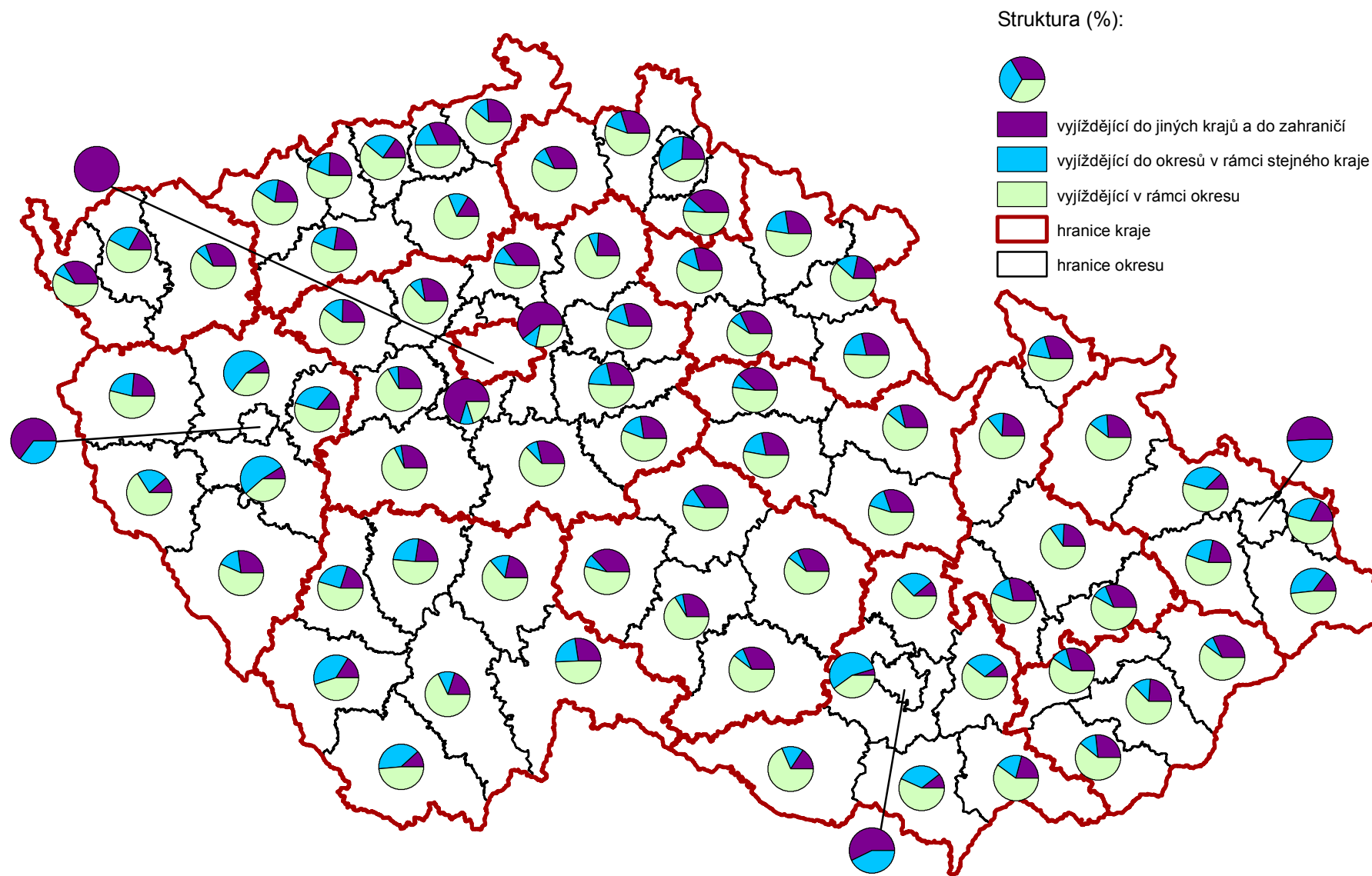
# Podíl vyjíždějících žáků, studentů a učňů z vyjíždějících celkem - SLDB 2001



## Struktura vyjížd'ky do zaměstnání podle místa dojížd'ky - SLDB 2001



# Struktura vyjížd'ky žáků, studentů a učňů podle místa dojížd'ky - SLDB 2001



Tab. č. 714 Obyvatelstvo vyjíždějící do zaměstnání a do školy podle pohlaví, věku a podle obce vyjíždějí a obce dojíždějí

Okres Přerov

Obec vyjíždějí, obec dojíždějí	Zaměstnané osoby vyjíždějící do zaměstnání									Žáci, studenti, učni			Vyjíždějící úhrnem
	celkem	z toho ženy	v tom ve věku							celkem	z toho ve věku 6 - 14 let	vyjíždí denně	
			15 - 24	25 - 29	30 - 39	40 - 49	50 - 59	60 +	nezj.				
Úhrn vyjíždějících	25133	9885	3725	4240	6411	6346	4136	273	2	10178	3311	7692	35311
v tom:													
vyjíždí v rámci okresu	16497	7038	2159	2380	4311	4534	2931	180	2	5934	2911	5792	22431
vyjíždí do jiných okresů kraje	3289	1101	472	639	841	779	503	55	-	1064	206	798	4353
v tom okres:													
Jeseník	29	12	2	9	5	9	4	-	-	11	6	5	40
Olomouc	2766	874	384	545	708	661	421	47	-	921	175	711	3687
Prostějov	409	184	72	72	104	94	62	5	-	87	16	64	496
Šumperk	85	31	14	13	24	15	16	3	-	45	9	18	130
vyjíždí do jiných krajů	5139	1661	1035	1167	1206	1011	682	38	-	3102	186	1094	8241
vyjíždí do zahraničí	208	85	59	54	53	22	20	-	-	78	8	8	286
Obec vyjíždějí:													
1. Přerov													
obec dojíždějí:													
Beňov	12	7	2	2	2	4	2	-	-	-	-	-	12
Bochoř	377	75	33	53	169	82	37	3	-	-	-	-	377
Brodek u Přerova	88	39	9	12	26	23	17	1	-	1	1	1	89
Domaželice	26	6	1	1	9	4	6	5	-	-	-	-	26
Dřevohostice	41	24	4	3	9	9	12	4	-	5	3	4	46
Horní Moštěnice	99	36	8	10	33	25	20	3	-	3	3	3	102
Hranice	147	36	26	36	43	32	10	-	-	42	3	40	189
Kojetín	53	21	2	3	25	18	5	-	-	6	-	6	59
Kokory	96	46	8	11	20	32	23	1	1	34	34	33	130
Lipník nad Bečvou	167	49	23	27	39	40	33	5	-	168	4	165	335
Lobodice	19	1	1	-	6	9	3	-	-	-	-	-	19
Osek nad Bečvou	21	15	3	1	5	7	4	1	-	-	-	-	21
Pavlovice u Přerova	44	33	4	3	7	19	11	-	-	3	3	3	47
Prosenice	93	21	6	8	21	24	32	2	-	2	2	2	95
Radslavice	28	13	4	2	2	17	3	-	-	2	2	2	30
Rokytnice	59	42	4	4	9	27	12	3	-	5	5	5	64
Tovačov	52	16	8	10	6	13	11	4	-	14	1	14	66
Troubky	53	20	1	5	15	19	12	1	-	7	7	7	60
Veselíčko	13	4	1	1	3	6	2	-	-	-	-	-	13
Vlkoš	18	9	2	-	5	5	5	1	-	-	-	-	18
Želatovice	72	20	10	10	15	21	15	1	-	-	-	-	72
vyjíždí v rámci okresu celkem	1703	587	172	228	488	474	304	36	1	308	72	293	2011
Hl.m. Praha	388	149	103	124	73	63	20	5	-	168	4	15	556
Mladá Boleslav	11	4	3	6	-	2	-	-	-	-	-	-	11
Pardubice	17	3	3	4	5	3	2	-	-	16	-	1	33
Brno	182	52	37	61	41	19	23	1	-	211	1	34	393
Vyškov	16	4	7	3	3	1	1	1	-	20	1	5	36
Olomouc	843	301	104	165	204	208	141	21	-	296	9	241	1139
Hlubočky	13	7	-	2	2	5	4	-	-	-	-	-	13
Majetín	14	2	1	4	4	4	1	-	-	-	-	-	14



Tab. č. 714 Obyvatelstvo vyjíždějící do zaměstnání a do školy podle pohlaví, věku a podle obce vyjíždky a obce dojíždky

Okres Přerov

Obec vyjíždky, obec dojíždky	Zaměstnané osoby vyjíždějící do zaměstnání									Žáci, studenti, učni			Vyjíždějící úhrnem
	celkem	z toho ženy	v tom ve věku							celkem	z toho ve věku 6 - 14 let	vyjíždí denně	
			15 - 24	25 - 29	30 - 39	40 - 49	50 - 59	60 +	nezj.				
Tršice	15	3	1	3	4	5	2	-	-	16	15	16	31
Velká Bystřice	13	4	1	3	4	3	2	-	-	-	-	-	13
Prostějov	77	29	17	9	20	20	10	1	-	13	1	9	90
Šumperk	34	16	5	4	13	5	6	1	-	16	5	12	50
Kroměříž	56	14	9	14	19	6	6	2	-	42	-	21	98
Bystřice pod Hostýnem	37	14	8	5	15	4	5	-	-	39	6	38	76
Holešov	23	4	2	4	7	7	3	-	-	12	-	6	35
Hulín	71	9	10	11	15	21	13	1	-	-	-	-	71
Chropyně	29	10	4	6	6	5	8	-	-	-	-	-	29
Vsetín	10	2	1	1	3	3	1	1	-	3	-	2	13
Valašské Meziříčí	19	3	3	2	6	4	4	-	-	6	-	1	25
Zlín	85	35	12	11	19	28	14	1	-	49	3	26	134
Otrokovice	79	4	7	30	30	7	5	-	-	5	-	-	84
Slušovice	26	19	4	5	6	7	4	-	-	-	-	-	26
Opava	12	2	6	4	1	-	1	-	-	23	-	2	35
Ostrava	93	23	3	16	20	18	35	1	-	180	3	52	273
vyjíždí do jiných okresů celkem	2565	829	421	582	629	527	364	42	-	1332	80	517	3897
vyjíždí do zahraničí	94	30	26	24	24	9	11	-	-	41	4	5	135
vyjíždějící z obce úhrnem	4362	1446	619	834	1141	1010	679	78	1	1681	156	815	6043
2. Běloutín													
obec dojíždky:													
Přerov	26	8	3	8	3	8	4	-	-	15	4	14	41
Černotín	12	2	-	1	-	6	5	-	-	-	-	-	12
Hranice	179	67	23	35	52	34	34	1	-	34	17	32	213
Milotice nad Bečvou	37	27	4	6	8	10	9	-	-	-	-	-	37
Polom	11	4	2	-	1	7	1	-	-	-	-	-	11
vyjíždí v rámci okresu celkem	291	116	37	55	68	67	63	1	-	58	21	54	349
Odry	15	7	1	7	5	2	-	-	-	3	-	3	18
Ostrava	12	2	1	2	2	2	5	-	-	9	2	4	21
vyjíždí do jiných okresů celkem	76	26	11	23	20	11	11	-	-	40	3	19	116
vyjíždí do zahraničí	1	1	-	1	-	-	-	-	-	1	-	-	2
vyjíždějící z obce úhrnem	368	143	48	79	88	78	74	1	-	99	24	73	467
3. Beňov													
obec dojíždky:													
Přerov	167	64	22	24	42	50	29	-	-	50	28	49	217
Horní Moštěnice	11	4	-	2	3	3	3	-	-	3	2	3	14
vyjíždí v rámci okresu celkem	196	75	25	27	49	59	34	2	-	58	30	56	254
Olomouc	11	2	2	2	3	4	-	-	-	2	-	2	13
vyjíždí do jiných okresů celkem	30	7	5	8	7	9	1	-	-	11	1	3	41
vyjíždí do zahraničí	-	-	-	-	-	-	-	-	-	-	-	-	-
vyjíždějící z obce úhrnem	226	82	30	35	56	68	35	2	-	69	31	59	295
4. Bezuchov													
obec dojíždky:													
Přerov	34	16	2	2	16	5	9	-	-	2	1	2	36

Tab. č. 714 Obyvatelstvo vyjíždějící do zaměstnání a do školy podle pohlaví, věku a podle obce vyjíždětky a obce dojíždětky

Okres Přerov

Obec vyjíždětky, obec dojíždětky	Zaměstnané osoby vyjíždějící do zaměstnání									Žáci, studenti, učni			Vyjíždějící úhrnem
	celkem	z toho ženy	v tom ve věku							celkem	z toho ve věku 6 - 14 let	vyjíždí denně	
			15 - 24	25 - 29	30 - 39	40 - 49	50 - 59	60 +	nezj.				
vyjíždí v rámci okresu celkem	50	24	4	4	21	9	12	-	-	26	23	26	76
vyjíždí do jiných okresů celkem	5	-	-	-	2	1	2	-	-	4	-	1	9
vyjíždí do zahraničí	-	-	-	-	-	-	-	-	-	-	-	-	-
vyjíždějící z obce úhrnem	55	24	4	4	23	10	14	-	-	30	23	27	85
5. Bohuslávky													
obec dojíždětky:													
Přerov	29	9	7	2	11	5	4	-	-	4	2	4	33
Lipník nad Bečvou	73	34	9	8	20	18	16	2	-	34	32	34	107
vyjíždí v rámci okresu celkem	111	48	18	10	33	26	22	2	-	38	34	38	149
vyjíždí do jiných okresů celkem	13	3	4	3	1	2	2	1	-	12	1	5	25
vyjíždí do zahraničí	-	-	-	-	-	-	-	-	-	-	-	-	-
vyjíždějící z obce úhrnem	124	51	22	13	34	28	24	3	-	50	35	43	174
6. Bochoř													
obec dojíždětky:													
Přerov	226	104	28	27	64	57	49	1	-	87	53	87	313
vyjíždí v rámci okresu celkem	257	121	33	29	73	65	56	1	-	111	69	110	368
Olomouc	14	4	4	1	5	3	1	-	-	1	1	1	15
vyjíždí do jiných okresů celkem	33	6	8	9	8	7	1	-	-	13	1	5	46
vyjíždí do zahraničí	-	-	-	-	-	-	-	-	-	-	-	-	-
vyjíždějící z obce úhrnem	290	127	41	38	81	72	57	1	-	124	70	115	414
7. Brodek u Přerova													
obec dojíždětky:													
Přerov	180	87	20	32	54	46	27	1	-	97	40	95	277
Kokory	21	5	-	3	5	8	5	-	-	-	-	-	21
vyjíždí v rámci okresu celkem	236	109	22	41	67	68	37	1	-	109	42	106	345
Olomouc	209	87	31	35	49	57	35	2	-	31	5	28	240
Grygov	10	4	2	3	2	3	-	-	-	-	-	-	10
Majetín	14	-	1	2	4	2	5	-	-	-	-	-	14
vyjíždí do jiných okresů celkem	284	109	38	52	68	78	46	2	-	60	7	38	344
vyjíždí do zahraničí	-	-	-	-	-	-	-	-	-	1	-	-	1
vyjíždějící z obce úhrnem	520	218	60	93	135	146	83	3	-	170	49	144	690
8. Buk													
obec dojíždětky:													
Přerov	88	39	9	18	21	25	14	1	-	35	19	32	123
Prosenice	22	9	-	4	3	6	9	-	-	6	6	6	28
vyjíždí v rámci okresu celkem	129	52	11	28	27	34	27	2	-	45	25	41	174
vyjíždí do jiných okresů celkem	15	4	4	5	3	3	-	-	-	8	1	3	23
vyjíždí do zahraničí	-	-	-	-	-	-	-	-	-	-	-	-	-
vyjíždějící z obce úhrnem	144	56	15	33	30	37	27	2	-	53	26	44	197
9. Býskovice													
obec dojíždětky:													
Hranice	43	17	9	4	6	13	10	1	-	5	-	4	48
vyjíždí v rámci okresu celkem	86	39	17	16	12	25	15	1	-	46	35	42	132
Bystřice pod Hostýnem	30	18	8	4	4	7	7	-	-	2	1	2	32

Tab. č. 714 Obyvatelstvo vyjíždějící do zaměstnání a do školy podle pohlaví, věku a podle obce vyjížděky a obce dojížděky

Okres Přerov

Obec vyjížděky, obec dojížděky	Zaměstnané osoby vyjíždějící do zaměstnání									Žáci, studenti, učni			Vyjíždějící úhrnem
	celkem	z toho ženy	v tom ve věku						celkem	z toho ve věku 6 - 14 let	vyjíždí denně		
			15 - 24	25 - 29	30 - 39	40 - 49	50 - 59	60 +				nezj.	
vyjíždí do jiných okresů celkem	48	26	18	6	4	11	9	-	-	6	2	4	54
vyjíždí do zahraničí	-	-	-	-	-	-	-	-	-	-	-	-	-
vyjíždějící z obce úhrnem	134	65	35	22	16	36	24	1	-	52	37	46	186
10. Císařov													
obec dojížděky:													
Přerov	54	24	6	11	18	10	9	-	-	17	4	17	71
Brodek u Přerova	21	11	2	3	8	5	3	-	-	28	28	28	49
vyjíždí v rámci okresu celkem	83	37	10	14	28	17	14	-	-	46	32	46	129
Olomouc	13	3	2	2	2	5	2	-	-	1	-	1	14
vyjíždí do jiných okresů celkem	18	4	2	5	2	7	2	-	-	4	-	2	22
vyjíždí do zahraničí	-	-	-	-	-	-	-	-	-	-	-	-	-
vyjíždějící z obce úhrnem	101	41	12	19	30	24	16	-	-	50	32	48	151
11. Citov													
obec dojížděky:													
Přerov	66	30	13	11	19	17	6	-	-	23	12	23	89
Brodek u Přerova	32	23	3	5	9	6	8	1	-	43	40	43	75
vyjíždí v rámci okresu celkem	118	59	20	17	32	28	20	1	-	68	52	67	186
Olomouc	44	15	5	12	12	6	9	-	-	5	2	5	49
vyjíždí do jiných okresů celkem	63	20	8	14	18	10	13	-	-	13	2	7	76
vyjíždí do zahraničí	1	1	-	-	1	-	-	-	-	1	-	1	2
vyjíždějící z obce úhrnem	182	80	28	31	51	38	33	1	-	82	54	75	264
12. Čechy													
obec dojížděky:													
Přerov	85	38	12	12	16	27	18	-	-	28	12	28	113
vyjíždí v rámci okresu celkem	110	49	18	15	22	36	19	-	-	49	30	46	159
vyjíždí do jiných okresů celkem	10	4	3	3	1	2	1	-	-	7	2	4	17
vyjíždí do zahraničí	-	-	-	-	-	-	-	-	-	-	-	-	-
vyjíždějící z obce úhrnem	120	53	21	18	23	38	20	-	-	56	32	50	176
13. Čelechovice													
obec dojížděky:													
Přerov	18	10	1	3	4	5	5	-	-	7	4	7	25
vyjíždí v rámci okresu celkem	29	16	3	3	4	9	10	-	-	12	8	12	41
vyjíždí do jiných okresů celkem	9	2	1	3	2	1	2	-	-	4	1	2	13
vyjíždí do zahraničí	-	-	-	-	-	-	-	-	-	-	-	-	-
vyjíždějící z obce úhrnem	38	18	4	6	6	10	12	-	-	16	9	14	54
14. Černotín													
obec dojížděky:													
Přerov	12	4	1	1	4	4	-	2	-	5	-	5	17
Hranice	126	49	21	13	37	27	27	1	-	70	55	70	196
Milotice nad Bečvou	32	22	2	8	7	10	5	-	-	-	-	-	32
Teplice nad Bečvou	19	19	3	2	4	6	4	-	-	-	-	-	19
vyjíždí v rámci okresu celkem	206	99	29	27	59	50	38	3	-	78	56	78	284
Valašské Meziříčí	20	5	2	3	3	6	6	-	-	5	-	5	25
vyjíždí do jiných okresů celkem	40	10	7	8	7	11	7	-	-	20	-	7	60

Tab. č. 714 Obyvatelstvo vyjíždějící do zaměstnání a do školy podle pohlaví, věku a podle obce vyjíždějí a obce dojíždějí

Okres Přerov

Obec vyjíždějí, obec dojíždějí	Zaměstnané osoby vyjíždějící do zaměstnání									Žáci, studenti, učni			Vyjíždějící úhrnem
	celkem	z toho ženy	v tom ve věku							celkem	z toho ve věku 6 - 14 let	vyjíždí denně	
			15 - 24	25 - 29	30 - 39	40 - 49	50 - 59	60 +	nezj.				
vyjíždí do zahraničí	1	1	1	-	-	-	-	-	-	1	-	-	2
vyjíždějící z obce úhrnem	247	110	37	35	66	61	45	3	-	99	56	85	346
15. Dobruška													
obec dojíždějí:													
Přerov	48	18	4	8	8	20	8	-	-	10	2	10	58
vyjíždí v rámci okresu celkem	62	25	5	12	12	24	9	-	-	28	17	28	90
vyjíždí do jiných okresů celkem	8	1	1	-	2	4	1	-	-	5	1	3	13
vyjíždí do zahraničí	-	-	-	-	-	-	-	-	-	-	-	-	-
vyjíždějící z obce úhrnem	70	26	6	12	14	28	10	-	-	33	18	31	103
16. Dolní Nětčice													
obec dojíždějí:													
Přerov	10	2	1	2	1	4	2	-	-	7	-	7	17
Hranice	34	15	3	8	10	5	8	-	-	8	-	6	42
Soběchleby	10	10	2	2	5	1	-	-	-	28	26	28	38
vyjíždí v rámci okresu celkem	65	31	6	15	17	13	14	-	-	48	26	45	113
Bystřice pod Hostýnem	16	10	1	1	3	3	8	-	-	2	-	2	18
vyjíždí do jiných okresů celkem	24	13	2	4	5	4	8	1	-	9	1	3	33
vyjíždí do zahraničí	-	-	-	-	-	-	-	-	-	-	-	-	-
vyjíždějící z obce úhrnem	89	44	8	19	22	17	22	1	-	57	27	48	146
17. Dolní Těšice													
obec dojíždějí:													
vyjíždí v rámci okresu celkem	5	1	1	-	4	-	-	-	-	1	-	1	6
vyjíždí do jiných okresů celkem	5	3	1	-	2	1	1	-	-	6	5	6	11
vyjíždí do zahraničí	-	-	-	-	-	-	-	-	-	-	-	-	-
vyjíždějící z obce úhrnem	10	4	2	-	6	1	1	-	-	7	5	7	17
18. Dolní Újezd													
obec dojíždějí:													
Přerov	89	39	17	17	16	21	18	-	-	24	6	22	113
Hranice	15	4	5	3	-	6	1	-	-	2	-	2	17
Lipník nad Bečvou	89	41	12	9	26	29	13	-	-	64	44	64	153
vyjíždí v rámci okresu celkem	218	98	36	36	48	63	34	1	-	94	54	92	312
Olomouc	77	25	11	16	20	13	17	-	-	8	-	6	85
Hlubočky	36	17	13	1	10	10	2	-	-	-	-	-	36
Velký Újezd	19	11	-	4	3	10	2	-	-	58	48	57	77
vyjíždí do jiných okresů celkem	169	62	27	32	42	40	28	-	-	74	48	64	243
vyjíždí do zahraničí	-	-	-	-	-	-	-	-	-	-	-	-	-
vyjíždějící z obce úhrnem	387	160	63	68	90	103	62	1	-	168	102	156	555
19. Domažlice													
obec dojíždějí:													
Přerov	101	40	6	16	30	30	19	-	-	46	26	45	147
Želatovice	10	5	2	2	3	2	1	-	-	-	-	-	10
vyjíždí v rámci okresu celkem	128	55	11	18	40	36	22	1	-	58	35	55	186
vyjíždí do jiných okresů celkem	15	3	4	5	3	2	-	1	-	8	2	6	23
vyjíždí do zahraničí	-	-	-	-	-	-	-	-	-	-	-	-	-

Tab. č. 714 Obyvatelstvo vyjíždějící do zaměstnání a do školy podle pohlaví, věku a podle obce vyjížděky a obce dojížděky

Okres Přerov

Obec vyjížděky, obec dojížděky	Zaměstnané osoby vyjíždějící do zaměstnání									Žáci, studenti, učni			Vyjíždějící úhrnem
	celkem	z toho ženy	v tom ve věku							celkem	z toho ve věku 6 - 14 let	vyjíždí denně	
			15 - 24	25 - 29	30 - 39	40 - 49	50 - 59	60 +	nezj.				
vyjíždějící z obce úhrnem	143	58	15	23	43	38	22	2	-	66	37	61	209
20. Dřevohostice													
obec dojížděky:													
Přerov	218	87	39	26	52	60	39	2	-	81	17	79	299
vyjíždí v rámci okresu celkem	276	119	51	33	68	74	46	4	-	91	19	87	367
Hl.m. Praha	12	4	3	4	3	2	-	-	-	1	-	-	13
Olomouc	10	3	2	1	3	3	1	-	-	9	-	3	19
Bystřice pod Hostýnem	72	27	10	12	24	15	11	-	-	8	1	8	80
vyjíždí do jiných okresů celkem	137	44	19	27	45	26	20	-	-	45	2	17	182
vyjíždí do zahraničí	5	3	-	1	4	-	-	-	-	2	-	1	7
vyjíždějící z obce úhrnem	418	166	70	61	117	100	66	4	-	138	21	105	556
21. Grymov													
obec dojížděky:													
Přerov	41	19	4	4	11	14	7	1	-	21	13	21	62
vyjíždí v rámci okresu celkem	49	24	4	5	14	17	8	1	-	27	16	27	76
vyjíždí do jiných okresů celkem	1	1	1	-	-	-	-	-	-	6	-	-	7
vyjíždí do zahraničí	-	-	-	-	-	-	-	-	-	-	-	-	-
vyjíždějící z obce úhrnem	50	25	5	5	14	17	8	1	-	33	16	27	83
22. Hlinsko													
obec dojížděky:													
Přerov	37	15	9	8	4	11	5	-	-	7	2	7	44
Lipník nad Bečvou	19	10	3	4	4	2	6	-	-	13	11	13	32
vyjíždí v rámci okresu celkem	73	32	12	15	10	21	15	-	-	22	15	22	95
vyjíždí do jiných okresů celkem	3	-	1	-	-	-	1	1	-	6	-	2	9
vyjíždí do zahraničí	-	-	-	-	-	-	-	-	-	-	-	-	-
vyjíždějící z obce úhrnem	76	32	13	15	10	21	16	1	-	28	15	24	104
23. Horní Moštěnice													
obec dojížděky:													
Přerov	343	150	46	38	95	78	79	7	-	76	21	76	419
vyjíždí v rámci okresu celkem	376	162	52	40	105	91	81	7	-	81	22	80	457
Olomouc	21	10	5	7	4	2	3	-	-	10	-	9	31
Otrokovice	21	-	3	7	6	5	-	-	-	1	-	1	22
vyjíždí do jiných okresů celkem	97	26	20	24	27	16	10	-	-	42	6	21	139
vyjíždí do zahraničí	-	-	-	-	-	-	-	-	-	-	-	-	-
vyjíždějící z obce úhrnem	473	188	72	64	132	107	91	7	-	123	28	101	596
24. Horní Nětčice													
obec dojížděky:													
Přerov	11	3	2	1	3	2	2	1	-	3	-	3	14
Dolní Nětčice	10	6	1	2	1	3	3	-	-	-	-	-	10
Hranice	22	9	6	4	3	4	5	-	-	-	-	-	22
vyjíždí v rámci okresu celkem	67	28	11	11	16	13	15	1	-	23	19	23	90
Bystřice pod Hostýnem	15	9	5	-	3	5	2	-	-	-	-	-	15
vyjíždí do jiných okresů celkem	22	10	6	5	3	6	2	-	-	4	-	1	26
vyjíždí do zahraničí	-	-	-	-	-	-	-	-	-	-	-	-	-

Tab. č. 714 Obyvatelstvo vyjíždějící do zaměstnání a do školy podle pohlaví, věku a podle obce vyjížděky a obce dojížděky

Okres Přerov

Obec vyjížděky, obec dojížděky	Zaměstnané osoby vyjíždějící do zaměstnání									Žáci, studenti, učni			Vyjíždějící úhrnem
	celkem	z toho ženy	v tom ve věku							celkem	z toho ve věku 6 - 14 let	vyjíždí denně	
			15 - 24	25 - 29	30 - 39	40 - 49	50 - 59	60 +	nezj.				
vyjíždějící z obce úhrnem	89	38	17	16	19	19	17	1	-	27	19	24	116
25. Horní Těšice													
obec dojížděky:													
Hranice	24	8	4	1	7	8	4	-	-	10	8	10	34
vyjíždí v rámci okresu celkem	38	17	5	2	9	13	9	-	-	21	13	21	59
vyjíždí do jiných okresů celkem	13	4	6	4	1	-	2	-	-	11	1	5	24
vyjíždí do zahraničí	-	-	-	-	-	-	-	-	-	-	-	-	-
vyjíždějící z obce úhrnem	51	21	11	6	10	13	11	-	-	32	14	26	83
26. Horní Újezd													
obec dojížděky:													
Přerov	16	5	1	2	9	2	2	-	-	1	1	1	17
Hranice	37	10	12	6	12	2	4	1	-	2	1	2	39
vyjíždí v rámci okresu celkem	75	29	13	11	28	9	12	2	-	63	57	63	138
Bystřice pod Hostýnem	49	26	6	5	13	13	11	1	-	5	2	5	54
vyjíždí do jiných okresů celkem	74	31	14	8	20	18	13	1	-	11	2	5	85
vyjíždí do zahraničí	-	-	-	-	-	-	-	-	-	-	-	-	-
vyjíždějící z obce úhrnem	149	60	27	19	48	27	25	3	-	74	59	68	223
27. Hrabůvka													
obec dojížděky:													
Hranice	61	27	8	15	13	14	11	-	-	35	30	35	96
vyjíždí v rámci okresu celkem	85	33	11	19	22	16	17	-	-	44	31	44	129
vyjíždí do jiných okresů celkem	13	7	5	5	-	3	-	-	-	8	-	3	21
vyjíždí do zahraničí	-	-	-	-	-	-	-	-	-	-	-	-	-
vyjíždějící z obce úhrnem	98	40	16	24	22	19	17	-	-	52	31	47	150
28. Hradčany													
obec dojížděky:													
Přerov	57	20	11	12	14	12	8	-	-	12	3	12	69
vyjíždí v rámci okresu celkem	82	35	13	14	19	20	16	-	-	37	25	37	119
vyjíždí do jiných okresů celkem	6	3	2	2	-	2	-	-	-	4	-	3	10
vyjíždí do zahraničí	2	-	-	1	-	-	1	-	-	-	-	-	2
vyjíždějící z obce úhrnem	90	38	15	17	19	22	17	-	-	41	25	40	131
29. Hranice													
obec dojížděky:													
Přerov	305	103	39	43	93	65	61	4	-	184	11	178	489
Bělotín	85	18	10	13	25	24	13	-	-	-	-	-	85
Černotín	18	8	2	3	8	2	3	-	-	-	-	-	18
Hrabůvka	17	5	1	4	1	4	7	-	-	-	-	-	17
Hustopeče nad Bečvou	44	27	13	4	7	9	11	-	-	-	-	-	44
Lipník nad Bečvou	152	50	22	21	51	36	21	1	-	133	5	131	285
Milenov	40	9	4	7	8	12	9	-	-	3	3	3	43
Milotice nad Bečvou	143	97	26	19	34	39	25	-	-	-	-	-	143
Olšovec	60	9	13	4	10	14	17	2	-	-	-	-	60
Opatovice	17	6	1	1	8	4	3	-	-	-	-	-	17
Potštát	15	5	3	-	5	1	4	2	-	-	-	-	15

Tab. č. 714 Obyvatelstvo vyjíždějící do zaměstnání a do školy podle pohlaví, věku a podle obce vyjížděky a obce dojížděky

Okres Přerov

Obec vyjížděky, obec dojížděky	Zaměstnané osoby vyjíždějící do zaměstnání									Žáci, studenti, učni			Vyjíždějící úhrnem
	celkem	z toho ženy	v tom ve věku						celkem	z toho ve věku 6 - 14 let	vyjíždí denně		
			15 - 24	25 - 29	30 - 39	40 - 49	50 - 59	60 +				nezj.	
Skalička	20	18	2	1	1	8	6	2	-	-	-	-	20
Střítež nad Ludinou	17	10	-	-	8	6	3	-	-	3	-	-	20
Teplíce nad Bečvou	253	211	25	31	59	88	48	2	-	-	-	-	253
vyjíždí v rámci okresu celkem	1293	623	177	168	342	346	245	15	-	332	28	322	1625
Hl.m. Praha	151	51	41	46	33	25	6	-	-	84	1	7	235
Brno	79	22	14	29	20	12	3	1	-	109	1	13	188
Olomouc	180	50	21	41	53	43	20	2	-	71	4	39	251
Prostějov	17	2	1	6	5	2	3	-	-	3	-	1	20
Kroměříž	19	3	2	6	7	4	-	-	-	14	-	-	33
Bystřice pod Hostýnem	10	4	1	3	2	-	4	-	-	4	-	2	14
Kelč	17	7	4	2	3	5	3	-	-	7	-	6	24
Valašské Meziříčí	73	21	9	12	20	18	12	2	-	112	-	106	185
Zlín	13	1	-	2	8	3	-	-	-	14	-	4	27
Nový Jičín	33	9	3	5	10	10	5	-	-	3	-	2	36
Odry	17	7	3	4	3	4	3	-	-	14	-	14	31
Ostrava	85	20	16	10	18	16	21	4	-	100	3	56	185
vyjíždí do jiných okresů celkem	947	253	160	221	237	201	118	10	-	695	20	302	1642
vyjíždí do zahraničí	43	19	10	10	16	4	3	-	-	14	3	-	57
vyjíždějící z obce úhrnem	2283	895	347	399	595	551	366	25	-	1041	51	624	3324
30. Hustopeče nad Bečvou													
obec dojížděky:													
Bélotín	10	4	1	-	1	8	-	-	-	-	-	-	10
Hranice	93	43	9	13	26	30	14	1	-	32	8	32	125
Milotice nad Bečvou	146	82	14	18	33	52	29	-	-	1	1	1	147
vyjíždí v rámci okresu celkem	268	136	28	31	63	98	47	1	-	45	10	45	313
Hl.m. Praha	15	4	4	5	4	1	1	-	-	2	-	-	17
Valašské Meziříčí	84	30	18	23	14	16	13	-	-	49	4	49	133
Nový Jičín	33	15	8	7	9	7	2	-	-	8	3	8	41
vyjíždí do jiných okresů celkem	202	69	45	52	42	37	26	-	-	120	7	80	322
vyjíždí do zahraničí	3	1	-	2	1	-	-	-	-	1	-	-	4
vyjíždějící z obce úhrnem	473	206	73	85	106	135	73	1	-	166	17	125	639
31. Jezernice													
obec dojížděky:													
Přerov	20	6	2	3	7	3	4	1	-	12	-	11	32
Hranice	53	23	10	15	11	10	7	-	-	11	-	11	64
Lipník nad Bečvou	68	29	7	10	13	22	14	2	-	62	45	62	130
vyjíždí v rámci okresu celkem	158	63	22	31	33	42	27	3	-	85	45	84	243
vyjíždí do jiných okresů celkem	13	3	1	3	6	2	-	1	-	17	-	4	30
vyjíždí do zahraničí	-	-	-	-	-	-	-	-	-	-	-	-	-
vyjíždějící z obce úhrnem	171	66	23	34	39	44	27	4	-	102	45	88	273
32. Jindřichov													
obec dojížděky:													
Hranice	89	49	17	8	18	31	12	3	-	10	4	8	99
vyjíždí v rámci okresu celkem	114	55	25	11	22	35	18	3	-	51	32	48	165

Tab. č. 714 Obyvatelstvo vyjíždějící do zaměstnání a do školy podle pohlaví, věku a podle obce vyjížděky a obce dojížděky

Okres Přerov

Obec vyjížděky, obec dojížděky	Zaměstnané osoby vyjíždějící do zaměstnání									Žáci, studenti, učni			Vyjíždějící úhrnem
	celkem	z toho ženy	v tom ve věku							celkem	z toho ve věku 6 - 14 let	vyjíždí denně	
			15 - 24	25 - 29	30 - 39	40 - 49	50 - 59	60 +	nezj.				
vyjíždí do jiných okresů celkem	13	5	5	2	3	3	-	-	-	19	-	11	32
vyjíždí do zahraničí	-	-	-	-	-	-	-	-	-	-	-	-	-
vyjíždějící z obce úhrnem	127	60	30	13	25	38	18	3	-	70	32	59	197
<b>33. Kladníky</b>													
obec dojížděky:													
Přerov	18	10	3	4	5	2	2	2	-	5	1	5	23
vyjíždí v rámci okresu celkem	32	17	4	5	8	7	6	2	-	24	15	23	56
vyjíždí do jiných okresů celkem	2	-	-	-	1	-	1	-	-	4	-	2	6
vyjíždí do zahraničí	-	-	-	-	-	-	-	-	-	-	-	-	-
vyjíždějící z obce úhrnem	34	17	4	5	9	7	7	2	-	28	15	25	62
<b>34. Klokočí</b>													
obec dojížděky:													
Přerov	11	6	1	2	2	2	4	-	-	2	-	2	13
Hranice	75	33	10	16	24	15	9	1	-	24	20	24	99
Milenov	16	8	1	2	4	5	4	-	-	5	5	5	21
vyjíždí v rámci okresu celkem	111	53	13	20	31	27	19	1	-	33	25	33	144
vyjíždí do jiných okresů celkem	10	3	2	7	-	1	-	-	-	9	1	7	19
vyjíždí do zahraničí	1	1	-	1	-	-	-	-	-	-	-	-	1
vyjíždějící z obce úhrnem	122	57	15	28	31	28	19	1	-	42	26	40	164
<b>35. Kojetín</b>													
obec dojížděky:													
Přerov	340	120	49	54	75	80	79	3	-	104	3	102	444
Křenovice	27	21	6	1	4	13	3	-	-	12	2	10	39
Lobodice	10	4	1	4	1	3	1	-	-	-	-	-	10
Měrovice nad Hanou	19	3	2	3	4	6	3	1	-	-	-	-	19
Polkovice	11	6	1	2	3	3	2	-	-	-	-	-	11
Tovačov	37	19	2	2	9	14	10	-	-	2	-	2	39
vyjíždí v rámci okresu celkem	480	182	69	72	102	127	106	4	-	133	6	128	613
Hl.m. Praha	50	14	15	14	9	7	4	1	-	18	-	-	68
Brno	25	4	3	8	7	6	1	-	-	25	-	9	50
Olomouc	69	14	6	17	23	9	11	3	-	18	-	11	87
Prostějov	41	18	6	6	13	8	8	-	-	9	-	9	50
Němčice nad Hanou	21	9	6	4	6	3	2	-	-	-	-	-	21
Kroměříž	338	175	57	52	84	81	62	2	-	79	6	78	417
Hulín	23	7	4	2	11	5	1	-	-	-	-	-	23
Chropyně	105	42	10	13	25	23	34	-	-	2	2	2	107
Zlín	18	2	2	-	10	6	-	-	-	3	-	-	21
Otrokovice	31	-	8	13	8	2	-	-	-	-	-	-	31
vyjíždí do jiných okresů celkem	841	317	142	150	224	174	143	8	-	220	13	121	1061
vyjíždí do zahraničí	6	3	3	1	2	-	-	-	-	1	-	-	7
vyjíždějící z obce úhrnem	1327	502	214	223	328	301	249	12	-	354	19	249	1681
<b>36. Kokory</b>													
obec dojížděky:													
Přerov	165	65	15	24	51	44	30	1	-	54	27	53	219



Tab. č. 714 Obyvatelstvo vyjíždějící do zaměstnání a do školy podle pohlaví, věku a podle obce vyjíždky a obce dojíždky

Okres Přerov

Obec vyjíždky, obec dojíždky	Zaměstnané osoby vyjíždějící do zaměstnání									Žáci, studenti, učni			Vyjíždějící úhrnem
	celkem	z toho ženy	v tom ve věku							celkem	z toho ve věku 6 - 14 let	vyjíždí denně	
			15 - 24	25 - 29	30 - 39	40 - 49	50 - 59	60 +	nezj.				
Brodek u Přerova	22	10	2	1	6	8	3	2	-	1	1	1	23
vyjíždí v rámci okresu celkem	207	81	19	29	60	57	38	4	-	63	28	62	270
Olomouc	54	21	7	16	16	6	8	1	-	9	1	8	63
vyjíždí do jiných okresů celkem	81	26	12	23	21	13	11	1	-	28	4	14	109
vyjíždí do zahraničí	-	-	-	-	-	-	-	-	-	-	-	-	-
vyjíždějící z obce úhrnem	288	107	31	52	81	70	49	5	-	91	32	76	379
37. Křenovice													
obec dojíždky:													
Přerov	19	7	3	5	4	3	3	1	-	5	-	5	24
Kojetín	61	20	7	5	9	22	15	3	-	31	25	31	92
vyjíždí v rámci okresu celkem	83	29	10	10	14	27	18	4	-	37	25	37	120
Kroměříž	30	16	4	4	13	5	4	-	-	5	-	5	35
vyjíždí do jiných okresů celkem	62	25	12	9	20	8	13	-	-	14	-	9	76
vyjíždí do zahraničí	1	1	-	1	-	-	-	-	-	-	-	-	1
vyjíždějící z obce úhrnem	146	55	22	20	34	35	31	4	-	51	25	46	197
38. Křtomil													
obec dojíždky:													
Přerov	20	5	3	3	4	9	-	1	-	13	3	13	33
Dřevohostice	26	8	4	1	6	8	7	-	-	35	31	35	61
vyjíždí v rámci okresu celkem	59	19	10	5	15	18	10	1	-	48	34	48	107
Bystřice pod Hostýnem	74	35	13	12	18	20	11	-	-	15	14	15	89
vyjíždí do jiných okresů celkem	92	40	17	20	24	20	11	-	-	28	14	21	120
vyjíždí do zahraničí	3	1	-	-	-	2	1	-	-	-	-	-	3
vyjíždějící z obce úhrnem	154	60	27	25	39	40	22	1	-	76	48	69	230
39. Lazníčky													
obec dojíždky:													
Přerov	25	11	2	6	6	7	4	-	-	5	1	5	30
vyjíždí v rámci okresu celkem	39	14	2	7	10	10	10	-	-	6	1	6	45
Hlubočky	11	6	1	3	3	-	4	-	-	-	-	-	11
vyjíždí do jiných okresů celkem	19	10	2	5	4	1	7	-	-	23	13	17	42
vyjíždí do zahraničí	-	-	-	-	-	-	-	-	-	-	-	-	-
vyjíždějící z obce úhrnem	58	24	4	12	14	11	17	-	-	29	14	23	87
40. Lazníky													
obec dojíždky:													
Přerov	81	39	10	10	30	18	12	1	-	33	16	33	114
Prosenice	16	2	3	1	2	6	4	-	-	-	-	-	16
vyjíždí v rámci okresu celkem	119	51	14	16	44	27	17	1	-	38	16	37	157
Olomouc	12	4	4	1	2	3	2	-	-	1	-	1	13
Hlubočky	19	7	1	4	3	9	2	-	-	-	-	-	19
vyjíždí do jiných okresů celkem	49	16	11	8	8	15	7	-	-	35	24	29	84
vyjíždí do zahraničí	-	-	-	-	-	-	-	-	-	-	-	-	-
vyjíždějící z obce úhrnem	168	67	25	24	52	42	24	1	-	73	40	66	241

Tab. č. 714 Obyvatelstvo vyjíždějící do zaměstnání a do školy podle pohlaví, věku a podle obce vyjížděky a obce dojížděky

Okres Přerov

Obec vyjížděky, obec dojížděky	Zaměstnané osoby vyjíždějící do zaměstnání									Žáci, studenti, učni			Vyjíždějící úhrnem
	celkem	z toho ženy	v tom ve věku							celkem	z toho ve věku 6 - 14 let	vyjíždí denně	
			15 - 24	25 - 29	30 - 39	40 - 49	50 - 59	60 +	nezj.				
<b>41. Lhota</b>													
obec dojížděky:													
Přerov	35	16	6	1	7	13	8	-	-	10	3	10	45
Lipník nad Bečvou	40	23	3	4	13	8	11	1	-	25	19	25	65
vyjíždí v rámci okresu celkem	101	55	13	11	26	26	23	2	-	57	43	56	158
vyjíždí do jiných okresů celkem	12	2	3	3	4	2	-	-	-	7	1	3	19
vyjíždí do zahraničí	-	-	-	-	-	-	-	-	-	-	-	-	-
vyjíždějící z obce úhrnem	113	57	16	14	30	28	23	2	-	64	44	59	177
<b>42. Lhotka</b>													
obec dojížděky:													
Přerov	10	5	2	1	3	1	3	-	-	2	1	2	12
vyjíždí v rámci okresu celkem	12	5	2	1	3	2	4	-	-	3	1	3	15
vyjíždí do jiných okresů celkem	1	-	1	-	-	-	-	-	-	1	-	-	2
vyjíždí do zahraničí	-	-	-	-	-	-	-	-	-	-	-	-	-
vyjíždějící z obce úhrnem	13	5	3	1	3	2	4	-	-	4	1	3	17
<b>43. Lipník nad Bečvou</b>													
obec dojížděky:													
Přerov	565	231	80	83	142	173	81	6	-	199	12	190	764
Bohuslávky	14	9	1	-	3	8	2	-	-	-	-	-	14
Dolní Újezd	40	17	4	9	10	12	5	-	-	-	-	-	40
Hranice	233	80	42	44	50	59	35	3	-	73	7	71	306
Jezernice	41	16	2	2	5	22	10	-	-	1	1	1	42
Milenov	11	4	2	1	2	4	2	-	-	1	1	1	12
Osek nad Bečvou	23	15	3	2	9	5	2	2	-	1	1	1	24
Prosenice	13	2	-	2	1	5	5	-	-	-	-	-	13
Týn nad Bečvou	14	7	1	3	1	5	4	-	-	-	-	-	14
vyjíždí v rámci okresu celkem	1022	408	143	153	250	307	157	12	-	279	22	267	1301
Hl.m. Praha	36	9	12	8	8	6	2	-	-	27	1	-	63
Brno	27	10	8	9	8	1	1	-	-	47	-	4	74
Olomouc	145	40	15	34	38	40	16	2	-	43	2	36	188
Město Libavá	24	3	2	4	8	5	5	-	-	-	-	-	24
Ostrava	29	8	8	4	4	9	4	-	-	33	-	13	62
vyjíždí do jiných okresů celkem	377	93	64	89	96	87	39	2	-	246	4	82	623
vyjíždí do zahraničí	13	6	5	2	2	1	3	-	-	1	-	-	14
vyjíždějící z obce úhrnem	1412	507	212	244	348	395	199	14	-	526	26	349	1938
<b>44. Lipová</b>													
obec dojížděky:													
Přerov	20	8	-	3	13	-	4	-	-	9	6	9	29
Dřevohostice	20	9	-	3	5	4	7	1	-	26	25	26	46
vyjíždí v rámci okresu celkem	43	17	-	7	20	4	11	1	-	36	31	36	79
Bystřice pod Hostýnem	32	18	2	3	9	8	9	1	-	11	8	11	43
vyjíždí do jiných okresů celkem	48	20	4	5	13	14	11	1	-	16	8	13	64
vyjíždí do zahraničí	-	-	-	-	-	-	-	-	-	-	-	-	-
vyjíždějící z obce úhrnem	91	37	4	12	33	18	22	2	-	52	39	49	143

Tab. č. 714 Obyvatelstvo vyjíždějící do zaměstnání a do školy podle pohlaví, věku a podle obce vyjížděky a obce dojížděky

Okres Přerov

Obec vyjížděky, obec dojížděky	Zaměstnané osoby vyjíždějící do zaměstnání									Žáci, studenti, učni			Vyjíždějící úhrnem
	celkem	z toho ženy	v tom ve věku							celkem	z toho ve věku 6 - 14 let	vyjíždí denně	
			15 - 24	25 - 29	30 - 39	40 - 49	50 - 59	60 +	nezj.				
45. Líšná													
obec dojížděky:													
Přerov	49	21	6	6	16	12	9	-	-	9	4	9	58
vyjíždí v rámci okresu celkem	58	24	7	9	18	14	10	-	-	25	20	25	83
vyjíždí do jiných okresů celkem	9	2	1	1	3	1	3	-	-	5	-	1	14
vyjíždí do zahraničí	1	1	1	-	-	-	-	-	-	-	-	-	1
vyjíždějící z obce úhrnem	68	27	9	10	21	15	13	-	-	30	20	26	98
46. Lobodice													
obec dojížděky:													
Přerov	61	24	18	14	17	8	3	1	-	33	9	32	94
Kojetín	13	5	1	3	2	3	4	-	-	4	2	4	17
Tovačov	47	18	4	9	11	13	8	2	-	40	36	40	87
vyjíždí v rámci okresu celkem	134	52	23	28	34	29	17	3	-	79	47	78	213
vyjíždí do jiných okresů celkem	28	8	3	4	16	1	3	1	-	15	-	7	43
vyjíždí do zahraničí	1	1	1	-	-	-	-	-	-	1	1	-	2
vyjíždějící z obce úhrnem	163	61	27	32	50	30	20	4	-	95	48	85	258
47. Malhotice													
obec dojížděky:													
Hranice	48	19	8	11	19	7	3	-	-	5	2	5	53
Všechnovice	17	10	1	1	2	3	10	-	-	30	30	30	47
vyjíždí v rámci okresu celkem	88	39	12	16	25	20	15	-	-	45	32	45	133
vyjíždí do jiných okresů celkem	7	2	1	2	-	1	3	-	-	5	-	2	12
vyjíždí do zahraničí	1	1	1	-	-	-	-	-	-	-	-	-	1
vyjíždějící z obce úhrnem	96	42	14	18	25	21	18	-	-	50	32	47	146
48. Měrovice nad Hanou													
obec dojížděky:													
Přerov	31	17	3	9	3	8	8	-	-	10	-	10	41
Kojetín	47	21	8	3	10	16	9	1	-	54	43	54	101
vyjíždí v rámci okresu celkem	84	38	12	12	14	24	21	1	-	68	43	68	152
Němčice nad Hanou	23	14	5	2	6	5	5	-	-	1	1	1	24
Chropyně	12	7	4	2	1	1	4	-	-	-	-	-	12
vyjíždí do jiných okresů celkem	85	40	15	11	19	23	16	1	-	15	5	12	100
vyjíždí do zahraničí	1	-	-	1	-	-	-	-	-	1	-	-	2
vyjíždějící z obce úhrnem	170	78	27	24	33	47	37	2	-	84	48	80	254
49. Milenov													
obec dojížděky:													
Hranice	74	28	13	8	19	27	6	1	-	32	21	32	106
Milotice nad Bečvou	10	7	1	3	-	3	3	-	-	-	-	-	10
vyjíždí v rámci okresu celkem	104	43	17	12	24	39	11	1	-	41	21	41	145
vyjíždí do jiných okresů celkem	12	2	4	1	-	5	2	-	-	17	1	9	29
vyjíždí do zahraničí	-	-	-	-	-	-	-	-	-	-	-	-	-
vyjíždějící z obce úhrnem	116	45	21	13	24	44	13	1	-	58	22	50	174

Tab. č. 714 Obyvatelstvo vyjíždějící do zaměstnání a do školy podle pohlaví, věku a podle obce vyjížděky a obce dojížděky

Okres Přerov

Obec vyjížděky, obec dojížděky	Zaměstnané osoby vyjíždějící do zaměstnání									Žáci, studenti, učni			Vyjíždějící úhrnem
	celkem	z toho ženy	v tom ve věku						celkem	z toho ve věku 6 - 14 let	vyjíždí denně		
			15 - 24	25 - 29	30 - 39	40 - 49	50 - 59	60 +				nejz.	
50. Milotice nad Bečvou													
obec dojížděky:													
Hranice	17	7	1	1	8	7	-	-	-	6	2	6	23
Hustopeče nad Bečvou	10	6	-	3	3	4	-	-	-	29	26	29	39
vyjíždí v rámci okresu celkem	33	15	3	4	13	13	-	-	-	37	28	37	70
Valašské Meziříčí	14	5	4	1	1	2	6	-	-	4	-	4	18
vyjíždí do jiných okresů celkem	17	7	5	1	1	3	7	-	-	13	-	5	30
vyjíždí do zahraničí	-	-	-	-	-	-	-	-	-	-	-	-	-
vyjíždějící z obce úhrnem	50	22	8	5	14	16	7	-	-	50	28	42	100
51. Nahošovice													
obec dojížděky:													
Přerov	30	11	4	6	6	6	7	1	-	1	-	1	31
Dřevohostice	14	7	-	4	3	6	1	-	-	18	17	18	32
vyjíždí v rámci okresu celkem	50	19	5	12	10	14	8	1	-	22	17	21	72
vyjíždí do jiných okresů celkem	11	5	2	4	2	1	2	-	-	3	-	-	14
vyjíždí do zahraničí	-	-	-	-	-	-	-	-	-	-	-	-	-
vyjíždějící z obce úhrnem	61	24	7	16	12	15	10	1	-	25	17	21	86
52. Nelešovice													
obec dojížděky:													
Přerov	28	15	1	3	7	13	4	-	-	9	3	9	37
Kokory	20	6	1	1	6	8	4	-	-	27	25	27	47
vyjíždí v rámci okresu celkem	53	23	3	4	14	23	9	-	-	38	28	38	91
Olomouc	14	5	6	3	-	4	1	-	-	3	-	3	17
vyjíždí do jiných okresů celkem	26	9	12	5	2	6	1	-	-	5	-	3	31
vyjíždí do zahraničí	-	-	-	-	-	-	-	-	-	-	-	-	-
vyjíždějící z obce úhrnem	79	32	15	9	16	29	10	-	-	43	28	41	122
53. Oldřichov													
obec dojížděky:													
Přerov	22	12	1	6	9	5	-	1	-	4	-	4	26
vyjíždí v rámci okresu celkem	31	14	3	8	13	6	-	1	-	23	15	23	54
vyjíždí do jiných okresů celkem	4	1	-	-	2	2	-	-	-	-	-	-	4
vyjíždí do zahraničí	-	-	-	-	-	-	-	-	-	-	-	-	-
vyjíždějící z obce úhrnem	35	15	3	8	15	8	-	1	-	23	15	23	58
54. Olšovec													
obec dojížděky:													
Hranice	77	44	5	15	13	30	14	-	-	27	14	26	104
vyjíždí v rámci okresu celkem	109	64	13	21	19	36	20	-	-	65	39	64	174
vyjíždí do jiných okresů celkem	16	8	6	5	2	3	-	-	-	14	-	3	30
vyjíždí do zahraničí	-	-	-	-	-	-	-	-	-	-	-	-	-
vyjíždějící z obce úhrnem	125	72	19	26	21	39	20	-	-	79	39	67	204
55. Opatovice													
obec dojížděky:													
Hranice	124	56	12	17	42	30	23	-	-	50	37	49	174
vyjíždí v rámci okresu celkem	175	77	15	25	54	45	36	-	-	88	54	85	263

Tab. č. 714 Obyvatelstvo vyjíždějící do zaměstnání a do školy podle pohlaví, věku a podle obce vyjíždějí a obce dojíždějí

Okres Přerov

Obec vyjíždějí, obec dojíždějí	Zaměstnané osoby vyjíždějící do zaměstnání									Žáci, studenti, učni			Vyjíždějící úhrnem
	celkem	z toho ženy	v tom ve věku						celkem	z toho ve věku 6 - 14 let	vyjíždí denně		
			15 - 24	25 - 29	30 - 39	40 - 49	50 - 59	60 +				nejz.	
vyjíždí do jiných okresů celkem	44	11	8	7	14	11	3	1	-	26	2	16	70
vyjíždí do zahraničí	2	-	-	1	-	1	-	-	-	-	-	-	2
vyjíždějící z obce úhrnem	221	88	23	33	68	57	39	1	-	114	56	101	335
56. Oplocany													
obec dojíždějí:													
Přerov	19	9	2	3	7	3	4	-	-	4	-	4	23
Lobodice	14	2	2	1	3	2	6	-	-	-	-	-	14
Tovačov	25	9	5	4	5	4	7	-	-	26	24	26	51
vyjíždí v rámci okresu celkem	76	28	11	10	18	15	22	-	-	32	26	32	108
vyjíždí do jiných okresů celkem	22	10	6	2	4	3	7	-	-	11	5	6	33
vyjíždí do zahraničí	-	-	-	-	-	-	-	-	-	-	-	-	-
vyjíždějící z obce úhrnem	98	38	17	12	22	18	29	-	-	43	31	38	141
57. Oprostovice													
obec dojíždějí:													
Přerov	21	12	1	10	1	3	6	-	-	9	1	9	30
vyjíždí v rámci okresu celkem	37	21	3	14	3	6	11	-	-	17	8	16	54
vyjíždí do jiných okresů celkem	3	-	-	-	-	1	2	-	-	1	-	-	4
vyjíždí do zahraničí	-	-	-	-	-	-	-	-	-	-	-	-	-
vyjíždějící z obce úhrnem	40	21	3	14	3	7	13	-	-	18	8	16	58
58. Osek nad Bečvou													
obec dojíždějí:													
Přerov	185	85	17	31	52	54	30	1	-	43	5	42	228
Hranice	10	-	-	3	1	4	2	-	-	5	-	5	15
Lipník nad Bečvou	69	35	5	5	17	18	23	1	-	21	5	21	90
vyjíždí v rámci okresu celkem	294	133	24	42	79	88	59	2	-	71	12	70	365
Olomouc	16	3	2	3	4	3	4	-	-	4	-	4	20
vyjíždí do jiných okresů celkem	41	5	10	6	12	7	6	-	-	32	-	12	73
vyjíždí do zahraničí	-	-	-	-	-	-	-	-	-	2	-	-	2
vyjíždějící z obce úhrnem	335	138	34	48	91	95	65	2	-	105	12	82	440
59. Paršovice													
obec dojíždějí:													
Hranice	76	39	9	9	29	23	6	-	-	36	23	36	112
vyjíždí v rámci okresu celkem	108	54	11	15	41	32	9	-	-	67	45	65	175
vyjíždí do jiných okresů celkem	15	6	4	1	4	2	4	-	-	13	1	5	28
vyjíždí do zahraničí	-	-	-	-	-	-	-	-	-	-	-	-	-
vyjíždějící z obce úhrnem	123	60	15	16	45	34	13	-	-	80	46	70	203
60. Partutovice													
obec dojíždějí:													
Hranice	77	35	14	17	21	14	11	-	-	15	4	15	92
Olšovec	12	2	1	1	1	4	5	-	-	-	-	-	12
vyjíždí v rámci okresu celkem	111	41	18	24	27	23	19	-	-	45	23	44	156
vyjíždí do jiných okresů celkem	13	6	3	4	5	1	-	-	-	20	1	3	33
vyjíždí do zahraničí	1	1	-	1	-	-	-	-	-	-	-	-	1
vyjíždějící z obce úhrnem	125	48	21	29	32	24	19	-	-	65	24	47	190

Tab. č. 714 Obyvatelstvo vyjíždějící do zaměstnání a do školy podle pohlaví, věku a podle obce vyjíždějí a obce dojíždějí

Okres Přerov

Obec vyjíždějí, obec dojíždějí	Zaměstnané osoby vyjíždějící do zaměstnání									Žáci, studenti, učni			Vyjíždějící úhrnem
	celkem	z toho ženy	v tom ve věku							celkem	z toho ve věku 6 - 14 let	vyjíždí denně	
			15 - 24	25 - 29	30 - 39	40 - 49	50 - 59	60 +	nezj.				
61. Pavlovice u Přerova													
obec dojíždějí:													
Přerov	138	61	27	24	33	38	15	1	-	28	4	28	166
vyjíždí v rámci okresu celkem	170	69	31	29	43	47	18	2	-	34	5	34	204
Olomouc	12	1	1	-	6	2	3	-	-	1	-	1	13
vyjíždí do jiných okresů celkem	24	3	6	1	9	5	3	-	-	14	-	5	38
vyjíždí do zahraničí	-	-	-	-	-	-	-	-	-	-	-	-	-
vyjíždějící z obce úhrnem	194	72	37	30	52	52	21	2	-	48	5	39	242
62. Podolí													
obec dojíždějí:													
Přerov	48	23	6	2	18	18	4	-	-	21	13	21	69
vyjíždí v rámci okresu celkem	59	28	8	4	19	20	8	-	-	28	20	28	87
vyjíždí do jiných okresů celkem	5	2	2	-	2	1	-	-	-	2	-	2	7
vyjíždí do zahraničí	1	1	1	-	-	-	-	-	-	1	-	-	2
vyjíždějící z obce úhrnem	65	31	11	4	21	21	8	-	-	31	20	30	96
63. Polkovice													
obec dojíždějí:													
Přerov	20	6	1	3	7	4	5	-	-	11	-	11	31
Kojetín	27	16	4	5	7	8	3	-	-	22	19	22	49
Tovačov	10	2	1	3	2	1	3	-	-	1	1	1	11
vyjíždí v rámci okresu celkem	73	30	8	13	19	16	17	-	-	35	20	34	108
Prostějov	12	6	5	2	1	-	4	-	-	2	-	2	14
Chropyně	12	5	1	-	2	8	1	-	-	1	1	1	13
vyjíždí do jiných okresů celkem	43	19	8	8	5	15	7	-	-	19	1	12	62
vyjíždí do zahraničí	-	-	-	-	-	-	-	-	-	-	-	-	-
vyjíždějící z obce úhrnem	116	49	16	21	24	31	24	-	-	54	21	46	170
64. Polom													
obec dojíždějí:													
Bélotín	11	3	2	2	2	2	3	-	-	30	26	30	41
Hranice	24	11	5	3	10	2	4	-	-	9	5	8	33
vyjíždí v rámci okresu celkem	46	18	11	5	16	5	9	-	-	41	32	40	87
vyjíždí do jiných okresů celkem	15	5	4	3	2	3	2	1	-	8	2	6	23
vyjíždí do zahraničí	-	-	-	-	-	-	-	-	-	-	-	-	-
vyjíždějící z obce úhrnem	61	23	15	8	18	8	11	1	-	49	34	46	110
65. Potštát													
obec dojíždějí:													
Hranice	127	44	23	29	31	30	12	1	1	34	13	34	161
Olšovec	30	7	7	7	7	6	3	-	-	1	1	1	31
vyjíždí v rámci okresu celkem	189	61	35	44	42	43	22	2	1	53	14	50	242
Olomouc	13	5	2	4	2	2	3	-	-	3	-	1	16
Město Libavá	27	2	3	1	4	9	6	4	-	-	-	-	27
vyjíždí do jiných okresů celkem	69	13	13	12	11	19	10	4	-	40	4	13	109
vyjíždí do zahraničí	-	-	-	-	-	-	-	-	-	-	-	-	-
vyjíždějící z obce úhrnem	258	74	48	56	53	62	32	6	1	93	18	63	351

Tab. č. 714 Obyvatelstvo vyjíždějící do zaměstnání a do školy podle pohlaví, věku a podle obce vyjížděky a obce dojížděky

Okres Přerov

Obec vyjížděky, obec dojížděky	Zaměstnané osoby vyjíždějící do zaměstnání									Žáci, studenti, učni			Vyjíždějící úhrnem
	celkem	z toho ženy	v tom ve věku						celkem	z toho ve věku 6 - 14 let	vyjíždí denně		
			15 - 24	25 - 29	30 - 39	40 - 49	50 - 59	60 +				nezj.	
66. Prosenice													
obec dojížděky:													
Přerov	180	94	22	26	51	54	24	3	-	66	34	66	246
vyjíždí v rámci okresu celkem	211	103	25	27	63	61	32	3	-	78	43	78	289
vyjíždí do jiných okresů celkem	29	7	6	6	4	8	5	-	-	18	1	9	47
vyjíždí do zahraničí	2	1	1	1	-	-	-	-	-	1	-	-	3
vyjíždějící z obce úhrnem	242	111	32	34	67	69	37	3	-	97	44	87	339
67. Provodovice													
obec dojížděky:													
Hranice	10	6	3	1	3	2	1	-	-	2	-	2	12
Všechnovice	15	9	-	1	1	6	7	-	-	8	8	8	23
vyjíždí v rámci okresu celkem	36	17	4	3	6	14	9	-	-	15	8	14	51
Bystřice pod Hostýnem	12	7	2	1	2	4	3	-	-	1	-	1	13
vyjíždí do jiných okresů celkem	21	7	5	2	4	5	5	-	-	5	-	2	26
vyjíždí do zahraničí	-	-	-	-	-	-	-	-	-	-	-	-	-
vyjíždějící z obce úhrnem	57	24	9	5	10	19	14	-	-	20	8	16	77
68. Přestavlky													
obec dojížděky:													
Přerov	63	32	13	5	14	19	12	-	-	17	6	17	80
vyjíždí v rámci okresu celkem	80	38	16	6	18	27	13	-	-	40	26	40	120
vyjíždí do jiných okresů celkem	8	3	3	1	1	2	1	-	-	3	-	1	11
vyjíždí do zahraničí	-	-	-	-	-	-	-	-	-	-	-	-	-
vyjíždějící z obce úhrnem	88	41	19	7	19	29	14	-	-	43	26	41	131
69. Radíkov													
obec dojížděky:													
Hranice	31	10	2	4	6	12	7	-	-	20	15	18	51
vyjíždí v rámci okresu celkem	48	18	3	6	11	17	11	-	-	24	15	22	72
vyjíždí do jiných okresů celkem	2	-	1	-	-	-	1	-	-	5	-	-	7
vyjíždí do zahraničí	-	-	-	-	-	-	-	-	-	-	-	-	-
vyjíždějící z obce úhrnem	50	18	4	6	11	17	12	-	-	29	15	22	79
70. Radkova Lhota													
obec dojížděky:													
Dřevohostice	13	6	-	1	6	2	4	-	-	13	12	13	26
vyjíždí v rámci okresu celkem	23	8	1	3	10	3	6	-	-	17	15	17	40
vyjíždí do jiných okresů celkem	6	2	2	3	-	-	1	-	-	1	-	-	7
vyjíždí do zahraničí	-	-	-	-	-	-	-	-	-	-	-	-	-
vyjíždějící z obce úhrnem	29	10	3	6	10	3	7	-	-	18	15	17	47
71. Radkovy													
obec dojížděky:													
Přerov	20	12	4	6	7	3	-	-	-	6	2	6	26
Dřevohostice	20	7	-	1	7	9	3	-	-	30	30	29	50
vyjíždí v rámci okresu celkem	57	29	5	10	23	14	5	-	-	36	32	35	93
vyjíždí do jiných okresů celkem	11	3	4	3	3	-	1	-	-	2	-	-	13
vyjíždí do zahraničí	-	-	-	-	-	-	-	-	-	-	-	-	-

Tab. č. 714 Obyvatelstvo vyjíždějící do zaměstnání a do školy podle pohlaví, věku a podle obce vyjížděky a obce dojížděky

Okres Přerov

Obec vyjížděky, obec dojížděky	Zaměstnané osoby vyjíždějící do zaměstnání									Žáci, studenti, učni			Vyjíždějící úhrnem
	celkem	z toho ženy	v tom ve věku						celkem	z toho ve věku 6 - 14 let	vyjíždí denně		
			15 - 24	25 - 29	30 - 39	40 - 49	50 - 59	60 +				nezj.	
vyjíždějící z obce úhrnem	68	32	9	13	26	14	6	-	-	38	32	35	106
72. Radotín													
obec dojížděky:													
Přerov	23	11	3	3	8	7	2	-	-	6	1	6	29
Lipník nad Bečvou	10	5	1	1	2	4	2	-	-	6	-	6	16
Soběchleby	12	8	1	3	5	2	1	-	-	19	17	17	31
vyjíždí v rámci okresu celkem	58	30	6	11	18	18	5	-	-	33	18	31	91
vyjíždí do jiných okresů celkem	7	2	1	2	2	1	1	-	-	3	1	1	10
vyjíždí do zahraničí	-	-	-	-	-	-	-	-	-	-	-	-	-
vyjíždějící z obce úhrnem	65	32	7	13	20	19	6	-	-	36	19	32	101
73. Radslavice													
obec dojížděky:													
Přerov	329	164	56	46	72	99	52	4	-	89	48	86	418
Lipník nad Bečvou	17	5	4	2	3	7	1	-	-	11	2	11	28
Prosenice	21	4	2	-	5	5	9	-	-	-	-	-	21
vyjíždí v rámci okresu celkem	401	185	69	51	87	125	65	4	-	109	56	106	510
Olomouc	11	2	2	3	4	1	1	-	-	6	-	1	17
vyjíždí do jiných okresů celkem	32	7	9	6	7	7	3	-	-	33	1	4	65
vyjíždí do zahraničí	2	2	-	-	1	1	-	-	-	-	-	-	2
vyjíždějící z obce úhrnem	435	194	78	57	95	133	68	4	-	142	57	110	577
74. Radvanice													
obec dojížděky:													
Přerov	54	27	8	6	22	8	10	-	-	43	22	43	97
Prosenice	10	3	-	-	6	3	-	1	-	9	9	8	19
vyjíždí v rámci okresu celkem	85	38	11	8	36	16	12	2	-	61	38	60	146
vyjíždí do jiných okresů celkem	11	3	2	1	4	3	1	-	-	8	2	5	19
vyjíždí do zahraničí	1	1	-	-	-	1	-	-	-	-	-	-	1
vyjíždějící z obce úhrnem	97	42	13	9	40	20	13	2	-	69	40	65	166
75. Rakov													
obec dojížděky:													
Hranice	72	30	10	10	22	16	14	-	-	46	33	45	118
Teplice nad Bečvou	14	13	1	-	8	3	2	-	-	-	-	-	14
vyjíždí v rámci okresu celkem	104	50	13	15	36	22	18	-	-	59	38	58	163
vyjíždí do jiných okresů celkem	17	2	4	1	8	4	-	-	-	10	1	3	27
vyjíždí do zahraničí	-	-	-	-	-	-	-	-	-	2	-	-	2
vyjíždějící z obce úhrnem	121	52	17	16	44	26	18	-	-	71	39	61	192
76. Rokytnice													
obec dojížděky:													
Přerov	262	114	25	41	70	77	49	-	-	115	59	114	377
Brodek u Přerova	18	6	3	2	4	5	4	-	-	7	6	7	25
Kokory	12	4	3	1	3	4	1	-	-	-	-	-	12
vyjíždí v rámci okresu celkem	326	135	37	52	86	93	58	-	-	130	66	129	456
Olomouc	55	22	8	8	18	14	6	1	-	5	-	5	60
vyjíždí do jiných okresů celkem	88	31	16	13	28	22	7	2	-	19	1	9	107



Tab. č. 714 Obyvatelstvo vyjíždějící do zaměstnání a do školy podle pohlaví, věku a podle obce vyjížděky a obce dojížděky

Okres Přerov

Obec vyjížděky, obec dojížděky	Zaměstnané osoby vyjíždějící do zaměstnání									Žáci, studenti, učni			Vyjíždějící úhrnem
	celkem	z toho ženy	v tom ve věku							celkem	z toho ve věku 6 - 14 let	vyjíždí denně	
			15 - 24	25 - 29	30 - 39	40 - 49	50 - 59	60 +	nezj.				
vyjíždí do zahraničí	2	-	1	1	-	-	-	-	-	1	-	-	3
vyjíždějící z obce úhrnem	416	166	54	66	114	115	65	2	-	150	67	138	566
77. Rouské													
obec dojížděky:													
Hranice	20	8	4	6	6	2	2	-	-	5	1	5	25
Všechnovice	17	9	1	1	3	4	7	1	-	23	22	23	40
vyjíždí v rámci okresu celkem	57	24	9	10	14	11	12	1	-	37	23	37	94
vyjíždí do jiných okresů celkem	14	3	2	3	4	3	2	-	-	4	-	2	18
vyjíždí do zahraničí	-	-	-	-	-	-	-	-	-	-	-	-	-
vyjíždějící z obce úhrnem	71	27	11	13	18	14	14	1	-	41	23	39	112
78. Říkovice													
obec dojížděky:													
Přerov	68	32	9	10	22	13	14	-	-	31	18	31	99
vyjíždí v rámci okresu celkem	83	41	12	10	26	21	14	-	-	59	43	59	142
Hulín	23	7	-	1	5	12	5	-	-	1	1	1	24
vyjíždí do jiných okresů celkem	56	15	6	7	16	18	8	1	-	13	3	8	69
vyjíždí do zahraničí	-	-	-	-	-	-	-	-	-	-	-	-	-
vyjíždějící z obce úhrnem	139	56	18	17	42	39	22	1	-	72	46	67	211
79. Skalička													
obec dojížděky:													
Hranice	62	27	15	6	12	18	10	1	-	36	21	34	98
vyjíždí v rámci okresu celkem	92	41	16	14	20	28	13	1	-	59	32	53	151
vyjíždí do jiných okresů celkem	38	13	12	7	4	12	3	-	-	13	-	4	51
vyjíždí do zahraničí	2	1	1	-	-	-	1	-	-	-	-	-	2
vyjíždějící z obce úhrnem	132	55	29	21	24	40	17	1	-	72	32	57	204
80. Soběchleby													
obec dojížděky:													
Přerov	53	18	10	6	9	14	13	1	-	18	3	18	71
Dolní Nětčice	15	7	4	1	2	3	5	-	-	-	-	-	15
Hranice	45	18	6	6	12	15	5	1	-	6	-	6	51
Lipník nad Bečvou	18	7	4	2	2	7	3	-	-	7	1	7	25
vyjíždí v rámci okresu celkem	148	60	27	16	32	45	26	2	-	31	4	31	179
Bystřice pod Hostýnem	21	7	6	4	2	7	2	-	-	2	-	2	23
vyjíždí do jiných okresů celkem	35	12	10	9	5	9	2	-	-	23	1	10	58
vyjíždí do zahraničí	1	-	1	-	-	-	-	-	-	-	-	-	1
vyjíždějící z obce úhrnem	184	72	38	25	37	54	28	2	-	54	5	41	238
81. Sobíšky													
obec dojížděky:													
Přerov	35	14	5	5	10	9	6	-	-	14	8	14	49
vyjíždí v rámci okresu celkem	46	17	5	7	13	14	6	1	-	22	16	22	68
vyjíždí do jiných okresů celkem	10	2	4	2	2	-	2	-	-	2	-	1	12
vyjíždí do zahraničí	1	-	1	-	-	-	-	-	-	-	-	-	1
vyjíždějící z obce úhrnem	57	19	10	9	15	14	8	1	-	24	16	23	81

Tab. č. 714 Obyvatelstvo vyjíždějící do zaměstnání a do školy podle pohlaví, věku a podle obce vyjížděky a obce dojížděky

Okres Přerov

Obec vyjížděky, obec dojížděky	Zaměstnané osoby vyjíždějící do zaměstnání									Žáci, studenti, učni			Vyjíždějící úhrnem
	celkem	z toho ženy	v tom ve věku							celkem	z toho ve věku 6 - 14 let	vyjíždí denně	
			15 - 24	25 - 29	30 - 39	40 - 49	50 - 59	60 +	nezj.				
<b>82. Stará Ves</b>													
obec dojížděky:													
Přerov	105	34	16	18	20	28	23	-	-	34	11	34	139
Horní Moštěnice	12	7	1	2	1	7	1	-	-	6	6	6	18
vyjíždí v rámci okresu celkem	137	50	22	22	26	41	26	-	-	41	17	41	178
vyjíždí do jiných okresů celkem	43	17	13	7	8	9	6	-	-	16	7	12	59
vyjíždí do zahraničí	1	1	1	-	-	-	-	-	-	-	-	-	1
vyjíždějící z obce úhrnem	181	68	36	29	34	50	32	-	-	57	24	53	238
<b>83. Stříbrnice</b>													
obec dojížděky:													
Kojetín	36	15	2	6	7	12	8	1	-	22	17	22	58
vyjíždí v rámci okresu celkem	50	21	5	9	9	15	10	2	-	25	18	25	75
vyjíždí do jiných okresů celkem	27	10	7	3	3	6	8	-	-	9	-	6	36
vyjíždí do zahraničí	1	-	-	1	-	-	-	-	-	-	-	-	1
vyjíždějící z obce úhrnem	78	31	12	13	12	21	18	2	-	34	18	31	112
<b>84. Střítež nad Ludinou</b>													
obec dojížděky:													
Hranice	146	68	11	34	50	35	14	2	-	31	11	31	177
vyjíždí v rámci okresu celkem	190	86	16	45	61	44	21	3	-	43	12	43	233
vyjíždí do jiných okresů celkem	23	1	5	2	8	4	3	1	-	35	1	14	58
vyjíždí do zahraničí	2	-	-	1	-	1	-	-	-	1	-	-	3
vyjíždějící z obce úhrnem	215	87	21	48	69	49	24	4	-	79	13	57	294
<b>85. Sušice</b>													
obec dojížděky:													
Přerov	69	31	7	9	20	21	10	2	-	22	12	21	91
Lipník nad Bečvou	13	5	2	3	6	2	-	-	-	3	-	3	16
vyjíždí v rámci okresu celkem	106	45	12	17	34	29	12	2	-	40	26	37	146
vyjíždí do jiných okresů celkem	8	3	1	3	1	1	1	1	-	13	-	4	21
vyjíždí do zahraničí	-	-	-	-	-	-	-	-	-	-	-	-	-
vyjíždějící z obce úhrnem	114	48	13	20	35	30	13	3	-	53	26	41	167
<b>86. Šišma</b>													
obec dojížděky:													
Přerov	53	22	9	6	7	21	9	1	-	12	2	12	65
vyjíždí v rámci okresu celkem	71	28	14	8	12	25	11	1	-	19	8	19	90
vyjíždí do jiných okresů celkem	4	2	2	1	-	1	-	-	-	2	-	-	6
vyjíždí do zahraničí	-	-	-	-	-	-	-	-	-	-	-	-	-
vyjíždějící z obce úhrnem	75	30	16	9	12	26	11	1	-	21	8	19	96
<b>87. Špičky</b>													
obec dojížděky:													
Bělotín	11	7	1	2	3	4	1	-	-	3	3	3	14
Černotín	16	7	-	2	3	7	4	-	-	-	-	-	16
Hranice	41	10	3	4	12	17	5	-	-	16	10	16	57
Milotice nad Bečvou	14	11	3	1	4	3	3	-	-	-	-	-	14
vyjíždí v rámci okresu celkem	88	40	9	9	22	35	13	-	-	37	28	37	125

Tab. č. 714 Obyvatelstvo vyjíždějící do zaměstnání a do školy podle pohlaví, věku a podle obce vyjížděky a obce dojížděky

Okres Přerov

Obec vyjížděky, obec dojížděky	Zaměstnané osoby vyjíždějící do zaměstnání									Žáci, studenti, učni			Vyjíždějící úhrnem
	celkem	z toho ženy	v tom ve věku						celkem	z toho ve věku 6 - 14 let	vyjíždí denně		
			15 - 24	25 - 29	30 - 39	40 - 49	50 - 59	60 +				nejz.	
vyjíždí do jiných okresů celkem	18	12	7	4	3	3	-	1	-	15	3	10	33
vyjíždí do zahraničí	1	1	1	-	-	-	-	-	-	1	-	-	2
vyjíždějící z obce úhrnem	107	53	17	13	25	38	13	1	-	53	31	47	160
88. Teplice nad Bečvou													
obec dojížděky:													
Hranice	48	17	5	5	9	14	14	1	-	26	24	26	74
vyjíždí v rámci okresu celkem	60	22	8	7	11	16	17	1	-	30	24	30	90
vyjíždí do jiných okresů celkem	18	2	5	5	2	2	3	1	-	12	-	4	30
vyjíždí do zahraničí	-	-	-	-	-	-	-	-	-	-	-	-	-
vyjíždějící z obce úhrnem	78	24	13	12	13	18	20	2	-	42	24	34	120
89. Tovačov													
obec dojížděky:													
Přerov	222	108	37	38	60	49	33	5	-	80	18	79	302
Kojetín	30	13	4	7	8	5	4	2	-	9	4	9	39
Lobodice	54	18	6	5	12	21	10	-	-	-	-	-	54
Troubky	20	14	1	3	6	6	4	-	-	-	-	-	20
vyjíždí v rámci okresu celkem	356	162	54	59	92	88	56	7	-	96	23	93	452
Hl.m. Praha	12	3	5	7	-	-	-	-	-	3	-	-	15
Brno	14	2	3	5	1	5	-	-	-	8	-	-	22
Olomouc	107	24	12	25	31	20	18	1	-	24	1	22	131
Prostějov	55	36	8	13	14	13	6	1	-	10	1	10	65
vyjíždí do jiných okresů celkem	248	87	37	63	65	49	32	2	-	75	8	44	323
vyjíždí do zahraničí	6	3	2	2	-	2	-	-	-	1	-	-	7
vyjíždějící z obce úhrnem	610	252	93	124	157	139	88	9	-	172	31	137	782
90. Troubky													
obec dojížděky:													
Přerov	383	177	53	54	93	123	56	4	-	90	18	90	473
Bochoř	17	2	5	4	1	7	-	-	-	-	-	-	17
Lobodice	19	7	1	3	-	7	8	-	-	-	-	-	19
Tovačov	73	25	9	8	17	25	14	-	-	4	-	4	77
vyjíždí v rámci okresu celkem	518	222	73	71	117	172	81	4	-	106	18	104	624
Hl.m. Praha	10	5	5	2	1	-	2	-	-	2	-	-	12
Olomouc	27	8	5	9	5	7	1	-	-	17	-	9	44
vyjíždí do jiných okresů celkem	88	24	16	31	19	14	8	-	-	56	1	21	144
vyjíždí do zahraničí	1	1	-	-	1	-	-	-	-	1	-	-	2
vyjíždějící z obce úhrnem	607	247	89	102	137	186	89	4	-	163	19	125	770
91. Tučín													
obec dojížděky:													
Přerov	131	70	14	21	31	40	25	-	-	49	35	48	180
Želatovice	20	8	1	2	2	8	6	1	-	8	8	8	28
vyjíždí v rámci okresu celkem	165	83	19	24	34	53	34	1	-	60	43	58	225
vyjíždí do jiných okresů celkem	14	5	4	6	2	1	1	-	-	12	1	2	26
vyjíždí do zahraničí	-	-	-	-	-	-	-	-	-	-	-	-	-
vyjíždějící z obce úhrnem	179	88	23	30	36	54	35	1	-	72	44	60	251

Tab. č. 714 Obyvatelstvo vyjíždějící do zaměstnání a do školy podle pohlaví, věku a podle obce vyjížděky a obce dojížděky

Okres Přerov

Obec vyjížděky, obec dojížděky	Zaměstnané osoby vyjíždějící do zaměstnání									Žáci, studenti, učni			Vyjíždějící úhrnem
	celkem	z toho ženy	v tom ve věku							celkem	z toho ve věku 6 - 14 let	vyjíždí denně	
			15 - 24	25 - 29	30 - 39	40 - 49	50 - 59	60 +	nezj.				
<b>92. Turovice</b>													
obec dojížděky:													
Přerov	26	8	6	5	6	7	2	-	-	5	-	5	31
Dřevohostice	19	11	1	-	8	3	7	-	-	38	37	38	57
vyjíždí v rámci okresu celkem	57	25	8	5	21	11	11	1	-	48	38	48	105
vyjíždí do jiných okresů celkem	12	6	1	3	4	2	2	-	-	5	1	1	17
vyjíždí do zahraničí	-	-	-	-	-	-	-	-	-	-	-	-	-
vyjíždějící z obce úhrnem	69	31	9	8	25	13	13	1	-	53	39	49	122
<b>93. Týn nad Bečvou</b>													
obec dojížděky:													
Přerov	42	13	1	7	16	12	6	-	-	14	2	14	56
Hranice	13	2	-	2	3	4	4	-	-	2	-	2	15
Lipník nad Bečvou	131	65	10	23	35	33	30	-	-	69	49	65	200
vyjíždí v rámci okresu celkem	193	81	12	36	55	50	40	-	-	86	52	82	279
Olomouc	11	3	1	3	2	1	4	-	-	2	-	1	13
vyjíždí do jiných okresů celkem	36	13	10	8	7	3	7	1	-	12	2	2	48
vyjíždí do zahraničí	-	-	-	-	-	-	-	-	-	1	-	1	1
vyjíždějící z obce úhrnem	229	94	22	44	62	53	47	1	-	99	54	85	328
<b>94. Uhřetice</b>													
obec dojížděky:													
Přerov	23	9	7	1	6	7	2	-	-	8	-	8	31
Kojetín	79	33	14	6	21	23	14	1	-	52	48	51	131
Měrovice nad Hanou	12	-	2	1	4	2	3	-	-	-	-	-	12
Tovačov	12	3	4	-	3	4	1	-	-	1	-	1	13
vyjíždí v rámci okresu celkem	135	48	27	8	41	36	22	1	-	64	48	63	199
Prostějov	10	9	1	2	2	1	4	-	-	2	-	2	12
Kroměříž	23	15	5	7	2	8	1	-	-	7	-	7	30
Chropyně	14	7	1	4	5	2	2	-	-	-	-	-	14
vyjíždí do jiných okresů celkem	77	34	9	20	20	17	11	-	-	22	3	15	99
vyjíždí do zahraničí	1	1	1	-	-	-	-	-	-	-	-	-	1
vyjíždějící z obce úhrnem	213	83	37	28	61	53	33	1	-	86	51	78	299
<b>95. Ústí</b>													
obec dojížděky:													
Hranice	117	53	15	12	29	36	25	-	-	45	26	45	162
Skalička	19	9	1	1	6	5	6	-	-	11	11	11	30
Teplice nad Bečvou	18	16	-	2	3	7	6	-	-	-	-	-	18
vyjíždí v rámci okresu celkem	178	86	21	20	42	54	41	-	-	71	41	69	249
vyjíždí do jiných okresů celkem	21	4	5	8	2	5	1	-	-	34	-	14	55
vyjíždí do zahraničí	1	-	-	1	-	-	-	-	-	-	-	-	1
vyjíždějící z obce úhrnem	200	90	26	29	44	59	42	-	-	105	41	83	305
<b>96. Veselíčko</b>													
obec dojížděky:													
Přerov	126	60	13	21	39	35	16	2	-	31	14	31	157
Dolní Újezd	11	5	2	2	2	-	5	-	-	2	2	2	13

Tab. č. 714 Obyvatelstvo vyjíždějící do zaměstnání a do školy podle pohlaví, věku a podle obce vyjížděky a obce dojížděky

Okres Přerov

Obec vyjížděky, obec dojížděky	Zaměstnané osoby vyjíždějící do zaměstnání									Žáci, studenti, učni			Vyjíždějící úhrnem
	celkem	z toho ženy	v tom ve věku						celkem	z toho ve věku 6 - 14 let	vyjíždí denně		
			15 - 24	25 - 29	30 - 39	40 - 49	50 - 59	60 +				nezj.	
Lipník nad Bečvou	42	19	3	3	9	20	7	-	-	15	5	15	57
vyjíždí v rámci okresu celkem	205	94	20	32	63	59	28	3	-	151	114	148	356
Olomouc	19	3	4	3	5	4	2	1	-	8	-	4	27
vyjíždí do jiných okresů celkem	36	10	9	7	9	7	3	1	-	20	1	8	56
vyjíždí do zahraničí	-	-	-	-	-	-	-	-	-	-	-	-	-
vyjíždějící z obce úhrnem	241	104	29	39	72	66	31	4	-	171	115	156	412
97. Věžky													
obec dojížděky:													
Přerov	48	16	7	4	13	10	13	1	-	11	6	11	59
Vlkoš	11	8	1	2	2	4	2	-	-	12	12	12	23
vyjíždí v rámci okresu celkem	66	27	9	8	16	16	16	1	-	28	23	28	94
vyjíždí do jiných okresů celkem	8	6	3	2	2	1	-	-	-	2	-	1	10
vyjíždí do zahraničí	-	-	-	-	-	-	-	-	-	-	-	-	-
vyjíždějící z obce úhrnem	74	33	12	10	18	17	16	1	-	30	23	29	104
98. Vlkoš													
obec dojížděky:													
Přerov	157	73	33	12	43	37	31	1	-	66	33	66	223
Bochoř	14	4	2	4	3	2	3	-	-	13	13	13	27
vyjíždí v rámci okresu celkem	189	82	35	19	52	43	38	2	-	88	46	87	277
vyjíždí do jiných okresů celkem	42	14	8	13	8	10	3	-	-	13	1	5	55
vyjíždí do zahraničí	1	-	-	-	1	-	-	-	-	-	-	-	1
vyjíždějící z obce úhrnem	232	96	43	32	61	53	41	2	-	101	47	92	333
99. Všechovice													
obec dojížděky:													
Přerov	12	5	3	1	4	2	2	-	-	11	1	10	23
Hranice	86	35	13	16	25	20	12	-	-	26	2	26	112
vyjíždí v rámci okresu celkem	139	54	19	22	43	34	21	-	-	47	3	46	186
Bystřice pod Hostýnem	67	27	9	8	11	20	19	-	-	7	-	7	74
Valašské Meziříčí	14	1	2	1	5	4	2	-	-	1	-	-	15
vyjíždí do jiných okresů celkem	113	39	18	17	25	31	22	-	-	29	1	13	142
vyjíždí do zahraničí	-	-	-	-	-	-	-	-	-	-	-	-	-
vyjíždějící z obce úhrnem	252	93	37	39	68	65	43	-	-	76	4	59	328
100. Výkleky													
obec dojížděky:													
Přerov	22	11	6	2	7	5	1	1	-	5	2	5	27
vyjíždí v rámci okresu celkem	44	19	8	4	10	11	10	1	-	9	3	9	53
Olomouc	12	4	2	1	4	3	2	-	-	1	-	-	13
Hlubočky	27	18	3	4	8	9	3	-	-	-	-	-	27
vyjíždí do jiných okresů celkem	56	30	7	9	16	18	6	-	-	38	31	32	94
vyjíždí do zahraničí	-	-	-	-	-	-	-	-	-	-	-	-	-
vyjíždějící z obce úhrnem	100	49	15	13	26	29	16	1	-	47	34	41	147
101. Zámeštní Lhota													
obec dojížděky:													
Přerov	38	15	3	4	10	8	13	-	-	7	3	7	45

Tab. č. 714 Obyvatelstvo vyjíždějící do zaměstnání a do školy podle pohlaví, věku a podle obce vyjíždky a obce dojíždky

Okres Přerov

Obec vyjíždky, obec dojíždky	Zaměstnané osoby vyjíždějící do zaměstnání									Žáci, studenti, učni			Vyjíždějící úhrnem
	celkem	z toho ženy	v tom ve věku							celkem	z toho ve věku 6 - 14 let	vyjíždí denně	
			15 - 24	25 - 29	30 - 39	40 - 49	50 - 59	60 +	nezj.				
vyjíždí v rámci okresu celkem	40	16	3	5	10	8	13	1	-	20	14	19	60
vyjíždí do jiných okresů celkem	6	2	-	3	1	2	-	-	-	4	-	2	10
vyjíždí do zahraničí	-	-	-	-	-	-	-	-	-	-	-	-	-
vyjíždějící z obce úhrnem	46	18	3	8	11	10	13	1	-	24	14	21	70
102. Zámrsky													
obec dojíždky:													
Hranice	21	7	6	5	1	5	3	1	-	1	-	1	22
Skalička	10	5	-	1	1	4	4	-	-	-	-	-	10
vyjíždí v rámci okresu celkem	40	14	8	6	4	11	10	1	-	4	-	4	44
vyjíždí do jiných okresů celkem	18	8	6	5	2	4	1	-	-	26	17	20	44
vyjíždí do zahraničí	-	-	-	-	-	-	-	-	-	-	-	-	-
vyjíždějící z obce úhrnem	58	22	14	11	6	15	11	1	-	30	17	24	88
103. Žákovice													
obec dojíždky:													
Přerov	16	8	5	-	1	8	2	-	-	11	-	11	27
vyjíždí v rámci okresu celkem	39	18	8	3	6	20	2	-	-	39	21	39	78
Bystřice pod Hostýnem	22	11	6	1	5	6	4	-	-	3	2	3	25
vyjíždí do jiných okresů celkem	30	13	8	3	5	9	5	-	-	8	2	4	38
vyjíždí do zahraničí	-	-	-	-	-	-	-	-	-	-	-	-	-
vyjíždějící z obce úhrnem	69	31	16	6	11	29	7	-	-	47	23	43	116
104. Želatovice													
obec dojíždky:													
Přerov	122	56	16	15	38	30	23	-	-	54	29	54	176
vyjíždí v rámci okresu celkem	149	62	16	19	48	39	27	-	-	58	29	58	207
vyjíždí do jiných okresů celkem	23	4	6	5	3	3	4	2	-	13	1	6	36
vyjíždí do zahraničí	-	-	-	-	-	-	-	-	-	-	-	-	-
vyjíždějící z obce úhrnem	172	66	22	24	51	42	31	2	-	71	30	64	243

Tab. č. 715 Zaměstnané osoby vyjíždějící do zaměstnání podle odvětví ekonomické činnosti, času stráveného vyjíždkou, frekvence vyjíždky a podle obce vyjíždky a obce dojíždky

Okres Přerov

Obec vyjíždky obec dojíždky	Vyjíždějící celkem	z toho odvětví ekonomické činnosti							z celkového počtu vyjíždí denně	z toho čas v minutách			
		zemědělství lesnictví	průmysl	stavebnictví	obchod	doprava a teleko- munikace	školství	zdravot- nictví, soc. činnosti		- 14	15 - 29	30 - 59	60 +
Úhrn vyjíždějících	25133	1403	8369	2730	1963	2472	1106	1596	21037	2958	8145	8152	1738
v tom:													
vyjíždí v rámci okresu	16497	1138	5844	1609	1248	1466	818	1161	15220	2482	6582	5463	661
vyjíždí do jiných okresů kraje	3289	147	742	478	286	474	97	172	2745	165	621	1427	528
v tom okres:													
Jeseník	29	2	8	3	2	3	-	4	17	4	6	4	3
Olomouc	2766	121	539	434	245	427	86	142	2311	105	500	1224	479
Prostějov	409	18	168	35	30	36	9	16	355	36	92	188	38
Šumperk	85	6	27	6	9	8	2	10	62	20	23	11	8
vyjíždí do jiných krajů	5139	117	1753	619	420	517	183	255	3044	303	934	1252	547
vyjíždí do zahraničí	208	1	30	24	9	15	8	8	28	8	8	10	2
Obec vyjíždky:													
1. Přerov													
obec dojíždky:													
Beňov	12	2	3	1	1	1	2	-	12	3	3	4	2
Bochoř	377	3	9	2	3	17	6	6	332	26	187	116	2
Brodek u Přerova	88	2	39	6	2	18	4	8	71	10	29	25	7
Domaželice	26	1	19	-	-	-	4	-	24	9	11	4	-
Dřevohostice	41	2	8	2	1	-	18	7	36	3	18	12	3
Horní Moštěnice	99	13	47	2	7	3	10	5	91	10	51	28	1
Hranice	147	1	62	13	20	1	6	13	135	-	23	83	29
Kojetín	53	1	18	3	5	2	11	2	44	-	13	28	3
Kokory	96	32	8	6	14	1	12	13	90	19	32	37	2
Lipník nad Bečvou	167	3	46	9	18	6	31	8	138	5	55	68	10
Lobodice	19	-	13	2	2	1	-	-	17	-	3	14	-
Osek nad Bečvou	21	1	4	-	3	1	10	-	20	3	9	7	1
Pavlovice u Přerova	44	-	5	-	1	-	12	21	33	6	15	12	-
Prosenice	93	12	49	10	2	11	4	-	87	13	42	29	3
Radslavice	28	1	8	10	1	1	5	1	27	2	11	12	2
Rokytnice	59	9	2	-	-	3	5	29	50	8	30	12	-
Tovačov	52	1	8	23	1	1	4	7	48	1	23	22	2
Troubky	53	27	6	1	4	-	10	2	52	8	26	17	1
Veselíčko	13	-	-	2	1	1	6	1	11	1	5	4	1
Vlkoš	18	3	11	-	-	-	4	-	18	-	6	9	3
Želatovice	72	19	13	2	3	25	2	-	64	20	24	20	-
vyjíždí v rámci okresu celkem	1703	141	415	104	99	104	192	126	1508	163	664	593	86
Hl.m. Praha	388	-	49	48	41	41	6	15	74	11	16	29	18
Mladá Boleslav	11	-	8	-	-	-	-	-	-	-	-	-	-
Pardubice	17	-	2	2	1	3	1	-	3	-	2	1	-
Brno	182	-	31	19	30	18	7	10	58	3	10	16	29
Vyškov	16	-	1	1	-	-	-	-	4	1	1	2	-
Olomouc	843	8	129	96	78	169	43	49	729	16	128	416	169
Hlubočky	13	-	9	-	1	1	-	-	10	-	3	1	6

Tab. č. 715 Zaměstnané osoby vyjíždějící do zaměstnání podle odvětví ekonomické činnosti, času stráveného vyjíždkou, frekvence vyjíždky a podle obce vyjíždky a obce dojíždky

Okres Přerov

Obec vyjíždky obec dojíždky	Vyjíždějící celkem	z toho odvětví ekonomické činnosti							z celkového počtu vyjíždí denně	z toho čas v minutách			
		zemědělství lesnictví	průmysl	stavebnictví	obchod	doprava a teleko- munikace	školství	zdravot- nictví, soc. činnosti		- 14	15 - 29	30 - 59	60 +
Majetín	14	-	7	4	-	1	-	-	10	-	9	1	-
Tršice	15	2	8	-	1	1	-	-	14	1	10	3	-
Velká Bystřice	13	1	3	1	4	1	1	-	12	1	1	7	3
Prostějov	77	-	24	14	3	6	1	1	65	5	11	35	14
Šumperk	34	-	13	1	6	1	1	6	28	8	13	4	3
Kroměříž	56	2	8	11	8	2	3	6	49	1	14	26	8
Bystřice pod Hostýnem	37	2	23	-	3	1	1	3	31	3	10	13	5
Holešov	23	-	4	-	3	-	5	-	19	1	8	3	7
Hulín	71	-	34	7	5	18	-	4	65	-	18	36	11
Chropyně	29	1	18	1	4	-	2	-	25	-	9	11	5
Vsetín	10	1	3	4	-	-	-	-	7	-	-	4	3
Valašské Meziříčí	19	-	12	-	2	1	-	-	8	1	1	1	5
Zlín	85	-	23	7	26	6	3	5	56	4	3	34	15
Otrokovice	79	-	62	4	2	4	-	1	69	-	3	52	14
Slušovice	26	-	17	-	2	-	-	-	24	-	1	3	20
Opava	12	-	3	-	1	-	-	-	1	1	-	-	-
Ostrava	93	-	5	14	5	38	3	4	45	3	6	4	32
vyjíždí do jiných okresů celkem	2565	36	610	267	267	351	94	130	1577	78	314	765	418
vyjíždí do zahraničí	94	1	19	8	3	10	3	2	8	1	3	3	1
vyjíždějící z obce úhrnem	4362	178	1044	379	369	465	289	258	3093	242	981	1361	505
2. Běloutín													
obec dojíždky:													
Přerov	26	-	7	4	2	6	-	-	21	3	4	9	5
Černotín	12	12	-	-	-	-	-	-	11	1	8	2	-
Hranice	179	-	54	36	17	15	6	15	164	34	88	40	2
Milotice nad Bečvou	37	-	36	-	-	-	-	-	37	3	23	11	-
Polom	11	-	1	3	-	5	1	-	11	4	3	4	-
vyjíždí v rámci okresu celkem	291	19	109	46	19	27	7	15	264	47	137	73	7
Odry	15	-	10	-	-	-	1	1	15	1	14	-	-
Ostrava	12	-	2	6	1	-	-	-	7	-	3	3	1
vyjíždí do jiných okresů celkem	76	4	24	10	3	15	3	4	49	4	27	13	5
vyjíždí do zahraničí	1	-	1	-	-	-	-	-	1	1	-	-	-
vyjíždějící z obce úhrnem	368	23	134	56	22	42	10	19	314	52	164	86	12
3. Beňov													
obec dojíždky:													
Přerov	167	4	76	23	13	22	2	9	158	16	72	66	4
Horní Moštěnice	11	3	4	-	4	-	-	-	11	5	5	1	-
vyjíždí v rámci okresu celkem	196	9	84	25	18	25	2	10	186	24	83	72	7
Olomouc	11	1	1	2	1	4	1	1	9	-	2	3	4
vyjíždí do jiných okresů celkem	30	3	4	5	1	10	1	1	17	1	2	4	10
vyjíždí do zahraničí	-	-	-	-	-	-	-	-	-	-	-	-	-
vyjíždějící z obce úhrnem	226	12	88	30	19	35	3	11	203	25	85	76	17



Tab. č. 715 Zaměstnané osoby vyjíždějící do zaměstnání podle odvětví ekonomické činnosti, času stráveného vyjíždkou, frekvence vyjíždky a podle obce vyjíždky a obce dojíždky

Okres Přerov

Obec vyjíždky obec dojíždky	Vyjíždějící celkem	z toho odvětví ekonomické činnosti							z celkového počtu vyjíždí denně	z toho čas v minutách				
		zemědělství lesnictví	průmysl	stavebnictví	obchod	doprava a teleko- munikace	školství	zdravot- nictví, soc. činnosti		- 14	15 - 29	30 - 59	60 +	
4. Bezuchov														
obec dojíždky:														
Přerov	34	-	16	4	1	3	-	1	31	2	12	15	1	
vyjíždí v rámci okresu celkem	50	4	19	4	1	3	1	5	45	6	18	17	3	
vyjíždí do jiných okresů celkem	5	1	1	1	-	1	-	-	4	-	1	1	2	
vyjíždí do zahraničí	-	-	-	-	-	-	-	-	-	-	-	-	-	
vyjíždějící z obce úhrnem	55	5	20	5	1	4	1	5	49	6	19	18	5	
5. Bohuslávky														
obec dojíždky:														
Přerov	29	-	10	5	1	7	-	2	23	1	4	4	14	
Lipník nad Bečvou	73	13	31	5	5	2	5	2	72	18	43	11	-	
vyjíždí v rámci okresu celkem	111	17	44	10	6	10	5	4	103	20	50	18	15	
vyjíždí do jiných okresů celkem	13	1	-	2	2	4	-	1	8	1	1	3	3	
vyjíždí do zahraničí	-	-	-	-	-	-	-	-	-	-	-	-	-	
vyjíždějící z obce úhrnem	124	18	44	12	8	14	5	5	111	21	51	21	18	
6. Bochoř														
obec dojíždky:														
Přerov	226	8	88	15	20	45	7	7	200	30	92	74	4	
vyjíždí v rámci okresu celkem	257	17	102	17	20	45	8	7	226	35	106	79	6	
Olomouc	14	-	5	3	1	2	-	2	11	1	3	3	4	
vyjíždí do jiných okresů celkem	33	-	10	9	3	3	1	3	24	1	6	12	5	
vyjíždí do zahraničí	-	-	-	-	-	-	-	-	-	-	-	-	-	
vyjíždějící z obce úhrnem	290	17	112	26	23	48	9	10	250	36	112	91	11	
7. Brodek u Přerova														
obec dojíždky:														
Přerov	180	1	46	9	22	45	6	17	159	13	77	65	4	
Kokory	21	13	-	-	4	2	-	1	20	12	6	1	-	
vyjíždí v rámci okresu celkem	236	20	58	12	29	47	7	21	209	31	95	73	9	
Olomouc	209	4	54	10	25	31	4	18	180	4	57	110	9	
Grygov	10	2	1	3	-	2	-	-	9	5	2	2	-	
Majetín	14	-	4	7	-	1	-	-	12	6	4	2	-	
vyjíždí do jiných okresů celkem	284	8	78	25	30	44	6	18	237	19	75	132	11	
vyjíždí do zahraničí	-	-	-	-	-	-	-	-	-	-	-	-	-	
vyjíždějící z obce úhrnem	520	28	136	37	59	91	13	39	446	50	170	205	20	
8. Buk														
obec dojíždky:														
Přerov	88	3	36	2	4	2	5	1	83	9	42	32	-	
Prosenice	22	9	5	3	-	-	1	-	22	14	5	2	1	
vyjíždí v rámci okresu celkem	129	21	49	5	4	2	6	1	123	27	56	38	2	
vyjíždí do jiných okresů celkem	15	-	9	-	-	1	-	1	11	1	3	1	6	
vyjíždí do zahraničí	-	-	-	-	-	-	-	-	-	-	-	-	-	
vyjíždějící z obce úhrnem	144	21	58	5	4	3	6	2	134	28	59	39	8	

Tab. č. 715 Zaměstnané osoby vyjíždějící do zaměstnání podle odvětví ekonomické činnosti, času stráveného vyjíždkou, frekvence vyjíždky a podle obce vyjíždky a obce dojíždky

Okres Přerov

Obec vyjíždky obec dojíždky	Vyjíždějící celkem	z toho odvětví ekonomické činnosti							z celkového počtu vyjíždí denně	z toho čas v minutách				
		zemědělství lesnictví	průmysl	stavebnictví	obchod	doprava a teleko- munikace	školství	zdravot- nictví, soc. činnosti		- 14	15 - 29	30 - 59	60 +	
9. Býškovice														
obec dojíždky:														
Hranice	43	2	16	9	2	4	1	3	40	1	12	24	3	
vyjíždí v rámci okresu celkem	86	3	30	13	6	8	4	7	82	10	33	35	4	
Bystřice pod Hostýnem	30	1	21	-	1	2	1	-	28	1	16	11	-	
vyjíždí do jiných okresů celkem	48	5	25	2	1	3	1	2	37	2	18	12	5	
vyjíždí do zahraničí	-	-	-	-	-	-	-	-	-	-	-	-	-	
vyjíždějící z obce úhrnem	134	8	55	15	7	11	5	9	119	12	51	47	9	
10. Císařov														
obec dojíždky:														
Přerov	54	1	22	4	3	6	3	-	53	2	16	35	-	
Brodek u Přerova	21	-	12	1	2	5	-	-	21	9	12	-	-	
vyjíždí v rámci okresu celkem	83	5	36	6	5	11	3	-	82	13	31	38	-	
Olomouc	13	-	2	3	-	4	-	-	10	-	4	6	-	
vyjíždí do jiných okresů celkem	18	-	3	5	-	5	-	-	13	-	5	8	-	
vyjíždí do zahraničí	-	-	-	-	-	-	-	-	-	-	-	-	-	
vyjíždějící z obce úhrnem	101	5	39	11	5	16	3	-	95	13	36	46	-	
11. Citov														
obec dojíždky:														
Přerov	66	-	21	6	9	9	4	4	60	5	20	32	3	
Brodek u Přerova	32	-	13	1	6	6	1	1	29	16	11	2	-	
vyjíždí v rámci okresu celkem	118	5	40	10	17	15	5	6	108	25	37	41	5	
Olomouc	44	2	10	10	5	10	-	3	40	2	4	25	9	
vyjíždí do jiných okresů celkem	63	3	16	14	7	12	1	4	53	4	8	31	10	
vyjíždí do zahraničí	1	-	-	-	-	-	-	-	-	-	-	-	-	
vyjíždějící z obce úhrnem	182	8	56	24	24	27	6	10	161	29	45	72	15	
12. Čechy														
obec dojíždky:														
Přerov	85	-	30	9	6	7	4	7	79	9	50	17	2	
vyjíždí v rámci okresu celkem	110	7	38	9	7	9	6	9	102	20	59	18	4	
vyjíždí do jiných okresů celkem	10	-	2	1	1	-	1	-	6	-	1	3	2	
vyjíždí do zahraničí	-	-	-	-	-	-	-	-	-	-	-	-	-	
vyjíždějící z obce úhrnem	120	7	40	10	8	9	7	9	108	20	60	21	6	
13. Čelechovice														
obec dojíždky:														
Přerov	18	-	5	2	3	1	5	-	16	-	7	8	1	
vyjíždí v rámci okresu celkem	29	6	9	2	3	1	5	-	26	4	12	9	1	
vyjíždí do jiných okresů celkem	9	-	4	-	2	2	-	-	8	-	6	2	-	
vyjíždí do zahraničí	-	-	-	-	-	-	-	-	-	-	-	-	-	
vyjíždějící z obce úhrnem	38	6	13	2	5	3	5	-	34	4	18	11	1	
14. Černotín														
obec dojíždky:														
Přerov	12	-	3	1	-	4	-	1	11	3	2	4	2	

Tab. č. 715 Zaměstnané osoby vyjíždějící do zaměstnání podle odvětví ekonomické činnosti, času stráveného vyjíždkou, frekvence vyjíždky a podle obce vyjíždky a obce dojíždky

Okres Přerov

Obec vyjíždky obec dojíždky	Vyjíždějící celkem	z toho odvětví ekonomické činnosti							z celkového počtu vyjíždí denně	z toho čas v minutách			
		zemědělství lesnictví	průmysl	stavebnictví	obchod	doprava a teleko- munikace	školství	zdravot- nictví, soc. činnosti		- 14	15 - 29	30 - 59	60 +
Hranice	126	5	43	26	13	11	5	2	120	26	47	44	3
Milotice nad Bečvou	32	-	31	-	1	-	-	-	31	17	11	3	-
Teplice nad Bečvou	19	-	4	-	-	-	1	9	19	3	11	4	-
vyjíždí v rámci okresu celkem	206	7	89	29	14	16	9	12	197	52	77	62	5
Valašské Meziříčí	20	-	6	1	-	9	1	-	18	-	5	10	3
vyjíždí do jiných okresů celkem	40	1	14	3	3	13	2	-	33	1	8	16	8
vyjíždí do zahraničí	1	-	-	-	-	-	-	-	-	-	-	-	-
vyjíždějící z obce úhrnem	247	8	103	32	17	29	11	12	230	53	85	78	13
15. Dobruška													
obec dojíždky:													
Přerov	48	-	19	7	4	11	-	1	43	4	17	21	1
vyjíždí v rámci okresu celkem	62	3	26	7	4	11	-	1	55	9	22	23	1
vyjíždí do jiných okresů celkem	8	-	3	-	1	1	-	-	3	-	-	1	2
vyjíždí do zahraničí	-	-	-	-	-	-	-	-	-	-	-	-	-
vyjíždějící z obce úhrnem	70	3	29	7	5	12	-	1	58	9	22	24	3
16. Dolní Nětčice													
obec dojíždky:													
Přerov	10	1	2	1	1	2	1	-	10	1	3	5	1
Hranice	34	2	7	11	4	1	1	4	29	1	10	17	1
Soběchleby	10	2	3	-	-	1	2	-	10	7	3	-	-
vyjíždí v rámci okresu celkem	65	7	15	12	6	4	4	5	59	13	18	26	2
Bystřice pod Hostýnem	16	-	14	1	-	-	-	-	15	-	6	9	-
vyjíždí do jiných okresů celkem	24	-	15	3	-	1	1	1	19	-	8	9	2
vyjíždí do zahraničí	-	-	-	-	-	-	-	-	-	-	-	-	-
vyjíždějící z obce úhrnem	89	7	30	15	6	5	5	6	78	13	26	35	4
17. Dolní Těšice													
obec dojíždky:													
vyjíždí v rámci okresu celkem	5	2	-	1	-	-	-	-	5	2	3	-	-
vyjíždí do jiných okresů celkem	5	-	3	1	-	1	-	-	4	1	3	-	-
vyjíždí do zahraničí	-	-	-	-	-	-	-	-	-	-	-	-	-
vyjíždějící z obce úhrnem	10	2	3	2	-	1	-	-	9	3	6	-	-
18. Dolní Újezd													
obec dojíždky:													
Přerov	89	1	31	12	6	16	2	7	81	1	13	56	10
Hranice	15	-	3	3	3	3	-	2	14	1	6	5	2
Lipník nad Bečvou	89	8	29	3	8	7	5	2	78	14	58	6	-
vyjíždí v rámci okresu celkem	218	12	71	19	19	28	8	12	195	21	87	73	13
Olomouc	77	1	9	14	12	15	1	2	61	6	13	34	8
Hlubočky	36	-	30	2	1	1	-	-	34	-	9	25	-
Velký Újezd	19	10	7	-	1	-	1	-	19	5	10	4	-
vyjíždí do jiných okresů celkem	169	16	53	24	18	21	3	3	134	14	36	70	14
vyjíždí do zahraničí	-	-	-	-	-	-	-	-	-	-	-	-	-
vyjíždějící z obce úhrnem	387	28	124	43	37	49	11	15	329	35	123	143	27

Tab. č. 715 Zaměstnané osoby vyjíždějící do zaměstnání podle odvětví ekonomické činnosti, času stráveného vyjíždkou, frekvence vyjíždky a podle obce vyjíždky a obce dojíždky

Okres Přerov

Obec vyjíždky obec dojíždky	Vyjíždějící celkem	z toho odvětví ekonomické činnosti							z celkového počtu vyjíždí denně	z toho čas v minutách			
		zemědělství lesnictví	průmysl	stavebnictví	obchod	doprava a teleko- munikace	školství	zdravot- nictví, soc. činnosti		- 14	15 - 29	30 - 59	60 +
19. Domaželice													
obec dojíždky:													
Přerov	101	-	47	7	8	8	3	2	90	14	41	31	4
Želatovice	10	7	3	-	-	-	-	-	10	8	2	-	-
vyjíždí v rámci okresu celkem	128	8	56	8	9	8	5	6	117	30	47	35	5
vyjíždí do jiných okresů celkem	15	1	7	1	1	2	-	-	12	-	4	5	3
vyjíždí do zahraničí	-	-	-	-	-	-	-	-	-	-	-	-	-
vyjíždějící z obce úhrnem	143	9	63	9	10	10	5	6	129	30	51	40	8
20. Dřevohostice													
obec dojíždky:													
Přerov	218	1	76	23	19	28	8	20	195	16	87	85	6
vyjíždí v rámci okresu celkem	276	8	103	27	22	28	9	30	249	34	112	94	8
Hl.m. Praha	12	-	1	4	-	3	-	2	2	-	-	1	1
Olomouc	10	-	1	2	-	-	-	2	5	-	-	1	4
Bystřice pod Hostýnem	72	2	55	1	2	4	3	-	68	9	46	13	-
vyjíždí do jiných okresů celkem	137	6	71	11	5	13	5	4	106	15	55	28	8
vyjíždí do zahraničí	5	-	-	-	-	-	1	-	3	1	1	1	-
vyjíždějící z obce úhrnem	418	14	174	38	27	41	15	34	358	50	168	123	16
21. Grymov													
obec dojíždky:													
Přerov	41	1	14	4	3	4	4	2	39	8	23	8	-
vyjíždí v rámci okresu celkem	49	5	15	4	3	5	4	2	45	9	27	9	-
vyjíždí do jiných okresů celkem	1	-	-	-	1	-	-	-	-	-	-	-	-
vyjíždí do zahraničí	-	-	-	-	-	-	-	-	-	-	-	-	-
vyjíždějící z obce úhrnem	50	5	15	4	4	5	4	2	45	9	27	9	-
22. Hlinsko													
obec dojíždky:													
Přerov	37	-	23	-	4	4	1	1	34	1	21	11	1
Lipník nad Bečvou	19	-	7	1	1	4	1	1	19	5	12	2	-
vyjíždí v rámci okresu celkem	73	6	34	3	7	8	3	3	70	9	40	19	2
vyjíždí do jiných okresů celkem	3	-	-	-	-	1	-	-	1	-	-	-	1
vyjíždí do zahraničí	-	-	-	-	-	-	-	-	-	-	-	-	-
vyjíždějící z obce úhrnem	76	6	34	3	7	9	3	3	71	9	40	19	3
23. Horní Moštěnice													
obec dojíždky:													
Přerov	343	3	137	24	24	62	7	22	314	69	147	87	10
vyjíždí v rámci okresu celkem	376	4	144	27	26	68	10	25	343	72	159	95	16
Olomouc	21	1	3	3	2	7	-	3	19	-	2	12	5
Otrokovice	21	-	18	-	-	-	-	-	17	-	1	16	-
vyjíždí do jiných okresů celkem	97	2	36	11	6	13	-	3	73	2	8	43	20
vyjíždí do zahraničí	-	-	-	-	-	-	-	-	-	-	-	-	-
vyjíždějící z obce úhrnem	473	6	180	38	32	81	10	28	416	74	167	138	36

Tab. č. 715 Zaměstnané osoby vyjíždějící do zaměstnání podle odvětví ekonomické činnosti, času stráveného vyjíždkou, frekvence vyjíždky a podle obce vyjíždky a obce dojíždky

Okres Přerov

Obec vyjíždky obec dojíždky	Vyjíždějící celkem	z toho odvětví ekonomické činnosti							z celkového počtu vyjíždí denně	z toho čas v minutách			
		zemědělství lesnictví	průmysl	stavebnictví	obchod	doprava a teleko- munikace	školství	zdravot- nictví, soc. činnosti		- 14	15 - 29	30 - 59	60 +
24. Horní Nětčice													
obec dojíždky:													
Přerov	11	2	3	3	-	1	-	-	11	-	3	5	3
Dolní Nětčice	10	7	1	-	-	-	-	-	10	8	2	-	-
Hranice	22	-	4	4	2	3	-	1	21	-	11	10	-
vyjíždí v rámci okresu celkem	67	13	13	10	3	4	1	2	65	17	24	20	4
Bystřice pod Hostýnem	15	-	10	-	-	1	1	-	14	-	11	3	-
vyjíždí do jiných okresů celkem	22	1	11	1	-	3	1	-	19	2	11	5	1
vyjíždí do zahraničí	-	-	-	-	-	-	-	-	-	-	-	-	-
vyjíždějící z obce úhrnem	89	14	24	11	3	7	2	2	84	19	35	25	5
25. Horní Těšice													
obec dojíždky:													
Hranice	24	-	9	5	-	-	-	1	24	6	12	6	-
vyjíždí v rámci okresu celkem	38	6	14	5	-	1	1	2	37	11	15	9	2
vyjíždí do jiných okresů celkem	13	1	4	-	1	-	1	-	6	-	2	4	-
vyjíždí do zahraničí	-	-	-	-	-	-	-	-	-	-	-	-	-
vyjíždějící z obce úhrnem	51	7	18	5	1	1	2	2	43	11	17	13	2
26. Horní Újezd													
obec dojíždky:													
Přerov	16	-	5	3	-	2	-	-	11	-	3	8	-
Hranice	37	-	16	13	-	2	-	-	34	1	9	22	2
vyjíždí v rámci okresu celkem	75	7	28	16	1	4	2	4	65	9	22	32	2
Bystřice pod Hostýnem	49	-	35	5	1	1	-	2	48	7	26	15	-
vyjíždí do jiných okresů celkem	74	2	44	11	3	2	-	2	65	11	31	22	1
vyjíždí do zahraničí	-	-	-	-	-	-	-	-	-	-	-	-	-
vyjíždějící z obce úhrnem	149	9	72	27	4	6	2	6	130	20	53	54	3
27. Hrabůvka													
obec dojíždky:													
Hranice	61	1	23	10	5	5	2	5	57	10	25	22	-
vyjíždí v rámci okresu celkem	85	8	34	13	5	7	2	5	80	12	35	30	3
vyjíždí do jiných okresů celkem	13	-	2	-	5	1	-	-	8	-	1	5	2
vyjíždí do zahraničí	-	-	-	-	-	-	-	-	-	-	-	-	-
vyjíždějící z obce úhrnem	98	8	36	13	10	8	2	5	88	12	36	35	5
28. Hradčany													
obec dojíždky:													
Přerov	57	1	25	6	4	4	4	6	55	3	29	22	1
vyjíždí v rámci okresu celkem	82	10	31	7	6	4	5	12	77	17	35	24	1
vyjíždí do jiných okresů celkem	6	-	2	-	-	1	-	-	1	-	1	-	-
vyjíždí do zahraničí	2	-	-	1	-	-	-	-	-	-	-	-	-
vyjíždějící z obce úhrnem	90	10	33	8	6	5	5	12	78	17	36	24	1
29. Hranice													
obec dojíždky:													
Přerov	305	2	58	27	29	76	10	18	263	7	29	156	71

Tab. č. 715 Zaměstnané osoby vyjíždějící do zaměstnání podle odvětví ekonomické činnosti, času stráveného vyjíždkou, frekvence vyjíždky a podle obce vyjíždky a obce dojíždky

Okres Přerov

Obec vyjíždky obec dojíždky	Vyjíždějící celkem	z toho odvětví ekonomické činnosti							z celkového počtu vyjíždí denně	z toho čas v minutách			
		zemědělství lesnictví	průmysl	stavebnictví	obchod	doprava a teleko- munikace	školství	zdravot- nictví, soc. činnosti		- 14	15 - 29	30 - 59	60 +
Bélotín	85	7	50	6	1	2	5	4	82	22	43	17	-
Černotín	18	2	3	-	1	4	4	-	17	5	6	5	1
Hrabůvka	17	-	6	6	1	-	2	-	17	5	11	1	-
Hustopeče nad Bečvou	44	2	19	1	7	1	6	1	43	1	13	26	2
Lipník nad Bečvou	152	9	35	7	16	6	19	10	136	20	68	41	7
Milenov	40	11	25	-	1	-	2	-	40	5	25	10	-
Milotice nad Bečvou	143	1	127	-	1	2	-	-	139	3	75	60	1
Olšovec	60	11	37	7	-	3	1	-	58	18	26	14	-
Opatovice	17	-	8	3	-	-	5	-	17	4	10	3	-
Potštát	15	2	1	-	2	2	7	-	13	-	7	5	-
Skalička	20	1	1	1	-	1	3	12	19	2	10	7	-
Střítež nad Ludinou	17	4	3	-	1	-	5	1	17	7	5	5	-
Teplíce nad Bečvou	253	2	13	2	3	3	10	149	240	54	136	48	-
vyjíždí v rámci okresu celkem	1293	66	410	69	72	112	95	202	1193	164	497	443	85
Hl.m. Praha	151	-	21	13	16	15	4	8	23	5	6	9	3
Brno	79	-	14	9	6	4	5	18	18	1	2	6	9
Olomouc	180	4	18	20	14	23	8	16	138	6	14	79	38
Prostějov	17	-	2	2	2	2	1	-	5	-	-	3	2
Kroměříž	19	-	1	1	3	-	1	-	12	-	1	6	5
Bystřice pod Hostýnem	10	2	6	2	-	-	-	-	8	-	1	4	3
Kelč	17	-	8	3	-	-	6	-	16	1	7	8	-
Valašské Meziříčí	73	3	28	5	2	18	5	3	65	-	13	36	16
Zlín	13	-	6	4	1	-	1	1	7	-	-	5	2
Nový Jičín	33	-	6	4	3	1	1	2	32	1	12	17	2
Odry	17	-	6	1	2	1	2	2	16	-	8	5	3
Ostrava	85	1	13	13	3	26	5	7	55	3	3	17	31
vyjíždí do jiných okresů celkem	947	18	189	107	68	121	54	62	506	30	82	252	139
vyjíždí do zahraničí	43	-	5	5	1	2	3	4	8	5	2	-	1
vyjíždějící z obce úhrnem	2283	84	604	181	141	235	152	268	1707	199	581	695	225
30. Hustopeče nad Bečvou													
obec dojíždky:													
Bélotín	10	-	8	1	-	-	-	-	10	1	7	2	-
Hranice	93	1	28	6	9	9	8	13	89	6	26	49	8
Milotice nad Bečvou	146	5	126	-	6	3	-	-	146	100	41	4	-
vyjíždí v rámci okresu celkem	268	6	165	9	15	17	8	17	261	108	80	60	12
Hl.m. Praha	15	-	4	1	1	1	2	1	4	1	-	2	1
Valašské Meziříčí	84	-	30	15	7	12	2	4	67	5	20	39	3
Nový Jičín	33	1	9	1	3	4	1	2	31	1	16	14	-
vyjíždí do jiných okresů celkem	202	5	65	22	19	24	5	11	150	15	47	71	17
vyjíždí do zahraničí	3	-	-	-	2	-	-	-	-	-	-	-	-
vyjíždějící z obce úhrnem	473	11	230	31	36	41	13	28	411	123	127	131	29

Tab. č. 715 Zaměstnané osoby vyjíždějící do zaměstnání podle odvětví ekonomické činnosti, času stráveného vyjíždkou, frekvence vyjíždky a podle obce vyjíždky a obce dojíždky

Okres Přerov

Obec vyjíždky obec dojíždky	Vyjíždějící celkem	z toho odvětví ekonomické činnosti							z celkového počtu vyjíždí denně	z toho čas v minutách			
		zemědělství lesnictví	průmysl	stavebnictví	obchod	doprava a teleko- munikace	školství	zdravot- nictví, soc. činnosti		- 14	15 - 29	30 - 59	60 +
<b>31. Jezernice</b>													
obec dojíždky:													
Přerov	20	1	2	1	-	6	-	2	15	4	3	4	4
Hranice	53	-	19	7	9	7	3	3	47	6	29	12	-
Lipník nad Bečvou	68	11	31	-	8	-	7	4	64	29	25	9	-
vyjíždí v rámci okresu celkem	158	17	61	9	17	13	10	9	143	44	65	28	5
vyjíždí do jiných okresů celkem	13	-	2	1	1	4	3	-	5	1	-	2	2
vyjíždí do zahraničí	-	-	-	-	-	-	-	-	-	-	-	-	-
vyjíždějící z obce úhrnem	171	17	63	10	18	17	13	9	148	45	65	30	7
<b>32. Jindřichov</b>													
obec dojíždky:													
Hranice	89	4	25	7	10	10	8	6	82	2	32	45	3
vyjíždí v rámci okresu celkem	114	5	37	9	10	13	10	6	105	7	37	52	9
vyjíždí do jiných okresů celkem	13	2	1	2	1	-	3	3	7	-	-	1	5
vyjíždí do zahraničí	-	-	-	-	-	-	-	-	-	-	-	-	-
vyjíždějící z obce úhrnem	127	7	38	11	11	13	13	9	112	7	37	53	14
<b>33. Kladníky</b>													
obec dojíždky:													
Přerov	18	-	6	4	1	2	-	1	18	-	8	10	-
vyjíždí v rámci okresu celkem	32	8	8	4	4	2	1	1	32	-	19	13	-
vyjíždí do jiných okresů celkem	2	-	-	-	-	1	1	-	2	1	-	1	-
vyjíždí do zahraničí	-	-	-	-	-	-	-	-	-	-	-	-	-
vyjíždějící z obce úhrnem	34	8	8	4	4	3	2	1	34	1	19	14	-
<b>34. Klokočí</b>													
obec dojíždky:													
Přerov	11	-	1	2	1	3	2	-	9	-	-	8	1
Hranice	75	4	28	4	7	5	7	6	73	12	39	21	1
Milenov	16	11	3	-	-	-	2	-	16	13	3	-	-
vyjíždí v rámci okresu celkem	111	18	32	7	10	8	11	7	107	27	44	34	2
vyjíždí do jiných okresů celkem	10	-	2	2	-	1	-	-	1	-	-	1	-
vyjíždí do zahraničí	1	-	-	-	-	-	1	-	-	-	-	-	-
vyjíždějící z obce úhrnem	122	18	34	9	10	9	12	7	108	27	44	35	2
<b>35. Kojetín</b>													
obec dojíždky:													
Přerov	340	6	99	47	22	57	26	16	318	6	98	182	32
Křenovice	27	1	3	-	3	1	14	-	26	12	9	4	1
Lobodice	10	-	5	1	1	-	-	-	9	2	2	5	-
Měrovice nad Hanou	19	-	15	2	1	-	1	-	19	4	12	3	-
Polkovice	11	-	-	2	-	3	6	-	10	2	6	2	-
Tovačov	37	-	8	11	1	-	2	13	36	3	13	20	-
vyjíždí v rámci okresu celkem	480	10	141	65	33	66	52	30	444	34	147	225	38
Hl.m. Praha	50	-	3	12	2	6	-	1	8	1	-	7	-
Brno	25	-	1	10	2	1	3	-	11	1	-	4	6

Tab. č. 715 Zaměstnané osoby vyjíždějící do zaměstnání podle odvětví ekonomické činnosti, času stráveného vyjíždkou, frekvence vyjíždky a podle obce vyjíždky a obce dojíždky

Okres Přerov

Obec vyjíždky obec dojíždky	Vyjíždějící celkem	z toho odvětví ekonomické činnosti							z celkového počtu vyjíždí denně	z toho čas v minutách			
		zemědělství lesnictví	průmysl	stavebnictví	obchod	doprava a teleko- munikace	školství	zdravot- nictví, soc. činnosti		- 14	15 - 29	30 - 59	60 +
Olomouc	69	-	12	26	5	7	2	3	58	-	2	40	16
Prostějov	41	-	19	1	6	8	2	2	36	-	9	20	7
Němčice nad Hanou	21	-	11	-	1	4	1	1	20	5	9	6	-
Kroměříž	338	4	134	51	31	6	19	44	323	20	137	145	20
Hulín	23	-	14	2	1	3	-	-	20	-	3	15	2
Chropyně	105	-	84	4	1	5	-	-	100	30	44	26	-
Zlín	18	1	4	6	3	-	-	-	9	-	-	6	3
Otrokovice	31	-	26	-	-	2	-	-	28	1	-	27	-
vyjíždí do jiných okresů celkem	841	9	347	136	64	52	33	54	694	67	223	328	75
vyjíždí do zahraničí	6	-	-	2	-	-	-	-	-	-	-	-	-
vyjíždějící z obce úhrnem	1327	19	488	203	97	118	85	84	1138	101	370	553	113
<b>36. Kokory</b>													
obec dojíždky:													
Přerov	165	1	62	18	19	21	5	10	147	6	60	77	3
Brodek u Přerova	22	2	13	-	2	4	-	1	20	9	10	1	-
vyjíždí v rámci okresu celkem	207	4	83	21	23	27	7	12	185	16	76	86	6
Olomouc	54	2	19	8	6	3	-	4	54	2	10	31	11
vyjíždí do jiných okresů celkem	81	3	25	19	7	7	-	5	75	7	15	38	15
vyjíždí do zahraničí	-	-	-	-	-	-	-	-	-	-	-	-	-
vyjíždějící z obce úhrnem	288	7	108	40	30	34	7	17	260	23	91	124	21
<b>37. Křenovice</b>													
obec dojíždky:													
Přerov	19	-	5	2	1	7	-	2	17	-	3	8	6
Kojetín	61	10	32	1	7	4	-	1	59	19	34	6	-
vyjíždí v rámci okresu celkem	83	10	37	4	8	11	-	3	79	22	37	14	6
Kroměříž	30	-	15	4	1	2	-	6	27	-	11	10	6
vyjíždí do jiných okresů celkem	62	-	21	18	4	5	-	7	46	2	14	17	13
vyjíždí do zahraničí	1	-	-	-	1	-	-	-	-	-	-	-	-
vyjíždějící z obce úhrnem	146	10	58	22	13	16	-	10	125	24	51	31	19
<b>38. Křtomil</b>													
obec dojíždky:													
Přerov	20	-	6	3	1	4	-	2	20	-	5	14	1
Dřevohostice	26	13	3	2	1	-	-	5	26	17	6	3	-
vyjíždí v rámci okresu celkem	59	19	15	6	2	4	-	7	59	23	15	20	1
Bystřice pod Hostýnem	74	2	53	2	3	4	3	-	74	30	35	9	-
vyjíždí do jiných okresů celkem	92	4	57	5	6	5	4	-	81	30	37	12	2
vyjíždí do zahraničí	3	-	-	-	1	-	-	-	2	-	-	2	-
vyjíždějící z obce úhrnem	154	23	72	11	9	9	4	7	142	53	52	34	3
<b>39. Lazníčky</b>													
obec dojíždky:													
Přerov	25	-	11	2	2	3	1	2	21	1	8	10	2
vyjíždí v rámci okresu celkem	39	6	13	3	3	4	1	2	35	6	16	10	2
Hlubočky	11	-	10	-	1	-	-	-	11	-	1	10	-



Tab. č. 715 Zaměstnané osoby vyjíždějící do zaměstnání podle odvětví ekonomické činnosti, času stráveného vyjíždkou, frekvence vyjíždky a podle obce vyjíždky a obce dojíždky

Okres Přerov

Obec vyjíždky obec dojíždky	Vyjíždějící celkem	z toho odvětví ekonomické činnosti							z celkového počtu vyjíždí denně	z toho čas v minutách			
		zemědělství lesnictví	průmysl	stavebnictví	obchod	doprava a teleko- munikace	školství	zdravot- nictví, soc. činnosti		- 14	15 - 29	30 - 59	60 +
vyjíždí do jiných okresů celkem	19	-	12	2	3	1	1	-	17	2	2	12	1
vyjíždí do zahraničí	-	-	-	-	-	-	-	-	-	-	-	-	-
vyjíždějící z obce úhrnem	58	6	25	5	6	5	2	2	52	8	18	22	3
40. Lazníky													
obec dojíždky:													
Přerov	81	2	29	5	11	10	2	4	77	3	31	39	4
Prosenice	16	4	2	8	1	1	-	-	15	6	8	-	1
vyjíždí v rámci okresu celkem	119	10	38	13	16	13	4	4	114	11	51	47	5
Olomouc	12	-	1	-	3	6	-	1	10	-	-	5	5
Hlubočky	19	1	14	2	-	1	-	-	18	-	2	16	-
vyjíždí do jiných okresů celkem	49	3	20	5	5	8	-	2	38	-	6	24	8
vyjíždí do zahraničí	-	-	-	-	-	-	-	-	-	-	-	-	-
vyjíždějící z obce úhrnem	168	13	58	18	21	21	4	6	152	11	57	71	13
41. Lhota													
obec dojíždky:													
Přerov	35	-	16	5	2	3	1	1	31	-	3	24	4
Lipník nad Bečvou	40	1	17	4	3	3	2	-	40	7	28	5	-
vyjíždí v rámci okresu celkem	101	4	41	11	6	8	3	6	94	12	42	35	5
vyjíždí do jiných okresů celkem	12	-	2	2	2	2	1	-	2	-	1	-	1
vyjíždí do zahraničí	-	-	-	-	-	-	-	-	-	-	-	-	-
vyjíždějící z obce úhrnem	113	4	43	13	8	10	4	6	96	12	43	35	6
42. Lhotka													
obec dojíždky:													
Přerov	10	-	1	-	-	1	1	2	9	1	5	3	-
vyjíždí v rámci okresu celkem	12	2	1	-	-	1	1	2	11	1	5	5	-
vyjíždí do jiných okresů celkem	1	1	-	-	-	-	-	-	1	-	-	1	-
vyjíždí do zahraničí	-	-	-	-	-	-	-	-	-	-	-	-	-
vyjíždějící z obce úhrnem	13	3	1	-	-	1	1	2	12	1	5	6	-
43. Lipník nad Bečvou													
obec dojíždky:													
Přerov	565	6	182	62	44	67	27	44	530	16	197	276	40
Bohuslávky	14	1	10	-	2	-	-	-	13	4	7	2	-
Dolní Újezd	40	4	22	-	4	-	2	1	36	14	18	4	-
Hranice	233	2	88	31	23	20	7	18	222	9	111	96	6
Jezernice	41	35	1	1	-	1	2	-	41	24	16	1	-
Milenov	11	2	7	1	-	-	-	-	11	2	8	1	-
Osek nad Bečvou	23	-	14	1	1	-	-	-	22	11	10	1	-
Prosenice	13	1	7	1	-	3	-	-	13	1	7	4	1
Týn nad Bečvou	14	5	3	-	1	-	1	-	12	5	5	1	-
vyjíždí v rámci okresu celkem	1022	64	353	106	77	100	44	66	961	88	407	414	50
Hl.m. Praha	36	-	5	3	4	2	2	1	4	2	-	1	1
Brno	27	2	5	5	2	2	-	2	6	1	-	1	3
Olomouc	145	3	14	25	8	27	-	6	121	1	21	59	40

Tab. č. 715 Zaměstnané osoby vyjíždějící do zaměstnání podle odvětví ekonomické činnosti, času stráveného vyjíždkou, frekvence vyjíždky a podle obce vyjíždky a obce dojíždky

Okres Přerov

Obec vyjíždky obec dojíždky	Vyjíždějící celkem	z toho odvětví ekonomické činnosti							z celkového počtu vyjíždí denně	z toho čas v minutách			
		zemědělství lesnictví	průmysl	stavebnictví	obchod	doprava a teleko- munikace	školství	zdravot- nictví, soc. činnosti		- 14	15 - 29	30 - 59	60 +
Město Libavá	24	6	-	-	-	-	-	-	19	-	12	6	-
Ostrava	29	-	5	4	1	8	1	4	11	1	1	2	7
vyjíždí do jiných okresů celkem	377	22	56	52	21	52	4	20	223	9	51	100	61
vyjíždí do zahraničí	13	-	1	3	-	1	-	1	2	-	1	1	-
vyjíždějící z obce úhrnem	1412	86	410	161	98	153	48	87	1186	97	459	515	111
44. Lipová													
obec dojíždky:													
Přerov	20	-	7	3	2	2	1	1	20	-	3	17	-
Dřevohostice	20	11	1	-	1	-	-	5	20	13	7	-	-
vyjíždí v rámci okresu celkem	43	12	10	3	3	2	1	6	43	14	11	18	-
Bystřice pod Hostýnem	32	-	24	-	3	1	1	1	32	12	19	1	-
vyjíždí do jiných okresů celkem	48	-	28	7	4	3	1	1	41	13	21	5	2
vyjíždí do zahraničí	-	-	-	-	-	-	-	-	-	-	-	-	-
vyjíždějící z obce úhrnem	91	12	38	10	7	5	2	7	84	27	32	23	2
45. Líšná													
obec dojíždky:													
Přerov	49	1	17	7	3	3	1	2	44	3	14	25	2
vyjíždí v rámci okresu celkem	58	6	19	8	3	4	1	2	51	4	16	29	2
vyjíždí do jiných okresů celkem	9	1	1	3	-	1	-	1	5	-	1	2	2
vyjíždí do zahraničí	1	-	-	-	-	-	-	-	-	-	-	-	-
vyjíždějící z obce úhrnem	68	7	20	11	3	5	1	3	56	4	17	31	4
46. Lobodice													
obec dojíždky:													
Přerov	61	-	18	4	14	7	2	2	52	-	11	39	2
Kojetín	13	1	4	3	2	1	-	-	12	-	4	8	-
Tovačov	47	4	16	15	2	2	3	4	46	24	19	3	-
vyjíždí v rámci okresu celkem	134	11	38	23	20	12	7	6	121	26	40	53	2
vyjíždí do jiných okresů celkem	28	1	5	8	4	3	-	1	18	1	2	11	4
vyjíždí do zahraničí	1	-	-	-	-	-	-	-	-	-	-	-	-
vyjíždějící z obce úhrnem	163	12	43	31	24	15	7	7	139	27	42	64	6
47. Malhotice													
obec dojíždky:													
Hranice	48	1	16	8	5	6	-	5	45	3	33	9	-
Všechnovice	17	10	1	2	2	-	-	1	16	11	3	2	-
vyjíždí v rámci okresu celkem	88	13	23	14	9	6	-	9	84	19	45	19	1
vyjíždí do jiných okresů celkem	7	1	-	1	2	2	-	-	6	1	-	2	3
vyjíždí do zahraničí	1	-	-	-	1	-	-	-	-	-	-	-	-
vyjíždějící z obce úhrnem	96	14	23	15	12	8	-	9	90	20	45	21	4
48. Měrovice nad Hanou													
obec dojíždky:													
Přerov	31	-	13	2	1	5	1	2	27	-	5	18	4
Kojetín	47	4	27	1	2	2	1	-	42	17	22	3	-
vyjíždí v rámci okresu celkem	84	7	42	3	3	7	2	2	74	19	29	22	4

Tab. č. 715 Zaměstnané osoby vyjíždějící do zaměstnání podle odvětví ekonomické činnosti, času stráveného vyjíždkou, frekvence vyjíždky a podle obce vyjíždky a obce dojíždky

Okres Přerov

Obec vyjíždky obec dojíždky	Vyjíždějící celkem	z toho odvětví ekonomické činnosti							z celkového počtu vyjíždí denně	z toho čas v minutách			
		zemědělství lesnictví	průmysl	stavebnictví	obchod	doprava a teleko- munikace	školství	zdravot- nictví, soc. činnosti		- 14	15 - 29	30 - 59	60 +
Němčice nad Hanou	23	2	10	-	1	-	1	-	22	13	6	3	-
Chropyně	12	-	10	-	1	-	1	-	12	2	5	4	-
vyjíždí do jiných okresů celkem	85	2	41	12	7	3	2	7	78	18	24	30	5
vyjíždí do zahraničí	1	-	-	-	-	-	-	-	-	-	-	-	-
vyjíždějící z obce úhrnem	170	9	83	15	10	10	4	9	152	37	53	52	9
49. Milenov													
obec dojíždky:													
Hranice	74	-	29	8	9	8	2	9	70	9	37	24	-
Milotice nad Bečvou	10	-	9	-	-	-	-	-	8	-	-	6	2
vyjíždí v rámci okresu celkem	104	5	44	10	9	9	4	11	97	13	47	33	4
vyjíždí do jiných okresů celkem	12	-	4	2	2	1	-	-	3	-	-	2	1
vyjíždí do zahraničí	-	-	-	-	-	-	-	-	-	-	-	-	-
vyjíždějící z obce úhrnem	116	5	48	12	11	10	4	11	100	13	47	35	5
50. Milotice nad Bečvou													
obec dojíždky:													
Hranice	17	-	6	3	1	3	1	1	17	-	9	8	-
Hustopeče nad Bečvou	10	2	5	-	1	-	1	-	10	3	5	2	-
vyjíždí v rámci okresu celkem	33	2	15	4	2	3	2	1	33	4	16	13	-
Valašské Meziříčí	14	-	4	1	3	3	-	-	13	1	5	6	1
vyjíždí do jiných okresů celkem	17	-	5	2	3	3	-	-	15	2	5	7	1
vyjíždí do zahraničí	-	-	-	-	-	-	-	-	-	-	-	-	-
vyjíždějící z obce úhrnem	50	2	20	6	5	6	2	1	48	6	21	20	1
51. Nahošovice													
obec dojíždky:													
Přerov	30	-	13	2	3	2	2	3	28	-	15	12	1
Dřevohostice	14	5	4	-	-	-	3	1	13	5	6	2	-
vyjíždí v rámci okresu celkem	50	7	20	2	3	2	5	4	47	8	23	15	1
vyjíždí do jiných okresů celkem	11	-	8	-	-	1	-	1	8	1	3	4	-
vyjíždí do zahraničí	-	-	-	-	-	-	-	-	-	-	-	-	-
vyjíždějící z obce úhrnem	61	7	28	2	3	3	5	5	55	9	26	19	1
52. Nelešovice													
obec dojíždky:													
Přerov	28	3	13	2	1	3	-	-	27	2	14	10	1
Kokory	20	17	-	-	-	-	1	1	20	6	11	3	-
vyjíždí v rámci okresu celkem	53	22	15	3	1	3	1	1	52	9	28	13	2
Olomouc	14	-	2	4	1	2	-	1	13	-	2	7	4
vyjíždí do jiných okresů celkem	26	-	5	6	3	2	-	2	21	-	2	13	6
vyjíždí do zahraničí	-	-	-	-	-	-	-	-	-	-	-	-	-
vyjíždějící z obce úhrnem	79	22	20	9	4	5	1	3	73	9	30	26	8
53. Oldřichov													
obec dojíždky:													
Přerov	22	1	10	-	2	2	-	-	16	-	10	6	-
vyjíždí v rámci okresu celkem	31	4	14	1	2	2	1	-	23	5	11	7	-

Tab. č. 715 Zaměstnané osoby vyjíždějící do zaměstnání podle odvětví ekonomické činnosti, času stráveného vyjíždkou, frekvence vyjíždky a podle obce vyjíždky a obce dojíždky

Okres Přerov

Obec vyjíždky obec dojíždky	Vyjíždějící celkem	z toho odvětví ekonomické činnosti							z celkového počtu vyjíždí denně	z toho čas v minutách			
		zemědělství lesnictví	průmysl	stavebnictví	obchod	doprava a teleko- munikace	školství	zdravot- nictví, soc. činnosti		- 14	15 - 29	30 - 59	60 +
vyjíždí do jiných okresů celkem	4	-	-	1	1	-	-	-	2	-	1	1	-
vyjíždí do zahraničí	-	-	-	-	-	-	-	-	-	-	-	-	-
vyjíždějící z obce úhrnem	35	4	14	2	3	2	1	-	25	5	12	8	-
54. Olšovec													
obec dojíždky:													
Hranice	77	4	28	9	5	10	3	5	71	20	30	20	1
vyjíždí v rámci okresu celkem	109	7	41	10	6	14	4	6	99	24	33	36	6
vyjíždí do jiných okresů celkem	16	1	2	2	1	2	-	3	5	1	1	1	2
vyjíždí do zahraničí	-	-	-	-	-	-	-	-	-	-	-	-	-
vyjíždějící z obce úhrnem	125	8	43	12	7	16	4	9	104	25	34	37	8
55. Opatovice													
obec dojíždky:													
Hranice	124	-	49	20	15	7	2	3	113	23	62	28	-
vyjíždí v rámci okresu celkem	175	6	64	27	18	9	7	9	158	33	81	42	2
vyjíždí do jiných okresů celkem	44	2	10	13	6	3	1	2	25	2	6	13	4
vyjíždí do zahraničí	2	-	1	1	-	-	-	-	-	-	-	-	-
vyjíždějící z obce úhrnem	221	8	75	41	24	12	8	11	183	35	87	55	6
56. Oplocany													
obec dojíždky:													
Přerov	19	-	13	1	1	2	-	1	15	-	1	10	4
Lobodice	14	-	4	9	-	1	-	-	13	3	10	-	-
Tovačov	25	4	2	14	1	-	1	2	24	9	12	3	-
vyjíždí v rámci okresu celkem	76	9	23	25	3	5	1	4	68	18	31	15	4
vyjíždí do jiných okresů celkem	22	2	3	9	1	1	-	1	16	1	6	8	1
vyjíždí do zahraničí	-	-	-	-	-	-	-	-	-	-	-	-	-
vyjíždějící z obce úhrnem	98	11	26	34	4	6	1	5	84	19	37	23	5
57. Oprostovice													
obec dojíždky:													
Přerov	21	-	6	-	1	5	1	3	21	-	4	17	-
vyjíždí v rámci okresu celkem	37	1	8	-	3	6	3	6	35	5	8	22	-
vyjíždí do jiných okresů celkem	3	-	1	1	-	-	-	-	2	-	-	1	1
vyjíždí do zahraničí	-	-	-	-	-	-	-	-	-	-	-	-	-
vyjíždějící z obce úhrnem	40	1	9	1	3	6	3	6	37	5	8	23	1
58. Osek nad Bečvou													
obec dojíždky:													
Přerov	185	3	84	17	13	20	3	8	171	10	92	67	2
Hranice	10	-	1	4	1	1	-	2	8	-	3	3	2
Lipník nad Bečvou	69	4	27	2	5	3	6	3	65	16	32	14	3
vyjíždí v rámci okresu celkem	294	14	119	26	19	27	12	14	274	35	143	89	7
Olomouc	16	-	5	4	-	4	-	2	13	-	1	2	10
vyjíždí do jiných okresů celkem	41	4	9	7	4	5	-	2	30	2	5	9	14
vyjíždí do zahraničí	-	-	-	-	-	-	-	-	-	-	-	-	-
vyjíždějící z obce úhrnem	335	18	128	33	23	32	12	16	304	37	148	98	21

Tab. č. 715 Zaměstnané osoby vyjíždějící do zaměstnání podle odvětví ekonomické činnosti, času stráveného vyjíždkou, frekvence vyjíždky a podle obce vyjíždky a obce dojíždky

Okres Přerov

Obec vyjíždky obec dojíždky	Vyjíždějící celkem	z toho odvětví ekonomické činnosti							z celkového počtu vyjíždí denně	z toho čas v minutách			
		zemědělství lesnictví	průmysl	stavebnictví	obchod	doprava a teleko- munikace	školství	zdravot- nictví, soc. činnosti		- 14	15 - 29	30 - 59	60 +
59. Paršovice													
obec dojíždky:													
Hranice	76	7	25	11	8	4	4	8	73	8	34	29	2
vyjíždí v rámci okresu celkem	108	11	35	13	12	6	4	15	99	16	43	36	4
vyjíždí do jiných okresů celkem	15	1	9	1	-	1	-	3	10	1	7	1	1
vyjíždí do zahraničí	-	-	-	-	-	-	-	-	-	-	-	-	-
vyjíždějící z obce úhrnem	123	12	44	14	12	7	4	18	109	17	50	37	5
60. Partutovice													
obec dojíždky:													
Hranice	77	2	20	15	9	6	1	9	68	4	40	23	1
Olšovec	12	3	5	3	-	-	1	-	12	5	5	1	1
vyjíždí v rámci okresu celkem	111	7	36	20	10	6	3	11	99	11	52	30	5
vyjíždí do jiných okresů celkem	13	2	1	3	-	2	-	3	6	-	4	-	2
vyjíždí do zahraničí	1	-	-	-	-	-	-	-	-	-	-	-	-
vyjíždějící z obce úhrnem	125	9	37	23	10	8	3	14	105	11	56	30	7
61. Pavlovice u Přerova													
obec dojíždky:													
Přerov	138	1	63	15	8	13	7	8	124	8	64	51	1
vyjíždí v rámci okresu celkem	170	13	72	18	11	14	7	8	156	17	82	56	1
Olomouc	12	-	2	3	1	5	-	-	10	1	-	6	3
vyjíždí do jiných okresů celkem	24	1	6	4	1	7	1	1	13	1	-	6	6
vyjíždí do zahraničí	-	-	-	-	-	-	-	-	-	-	-	-	-
vyjíždějící z obce úhrnem	194	14	78	22	12	21	8	9	169	18	82	62	7
62. Podolí													
obec dojíždky:													
Přerov	48	-	26	4	2	5	-	1	42	5	26	11	-
vyjíždí v rámci okresu celkem	59	5	29	5	2	5	1	1	52	11	28	13	-
vyjíždí do jiných okresů celkem	5	1	-	1	1	-	-	1	4	-	1	2	1
vyjíždí do zahraničí	1	-	-	-	-	-	-	-	-	-	-	-	-
vyjíždějící z obce úhrnem	65	6	29	6	3	5	1	2	56	11	29	15	1
63. Polkovice													
obec dojíždky:													
Přerov	20	-	9	2	4	2	-	-	20	-	2	6	12
Kojetín	27	-	5	3	9	2	2	-	27	15	11	1	-
Tovačov	10	-	-	8	-	1	-	-	10	3	3	4	-
vyjíždí v rámci okresu celkem	73	6	17	18	14	5	2	-	73	21	28	12	12
Prostějov	12	-	5	-	3	-	-	-	11	-	2	9	-
Chropyně	12	-	11	-	-	-	-	-	12	1	6	5	-
vyjíždí do jiných okresů celkem	43	3	21	6	4	-	-	1	34	2	10	21	1
vyjíždí do zahraničí	-	-	-	-	-	-	-	-	-	-	-	-	-
vyjíždějící z obce úhrnem	116	9	38	24	18	5	2	1	107	23	38	33	13

Tab. č. 715 Zaměstnané osoby vyjíždějící do zaměstnání podle odvětví ekonomické činnosti, času stráveného vyjíždkou, frekvence vyjíždky a podle obce vyjíždky a obce dojíždky

Okres Přerov

Obec vyjíždky obec dojíždky	Vyjíždějící celkem	z toho odvětví ekonomické činnosti							z celkového počtu vyjíždí denně	z toho čas v minutách			
		zemědělství lesnictví	průmysl	stavebnictví	obchod	doprava a teleko- munikace	školství	zdravot- nictví, soc. činnosti		- 14	15 - 29	30 - 59	60 +
64. Polom													
obec dojíždky:													
Bélotín	11	4	4	1	-	-	1	-	11	2	9	-	-
Hranice	24	-	7	5	6	2	-	-	21	7	7	6	1
vyjíždí v rámci okresu celkem	46	4	15	7	6	3	1	-	40	10	19	10	1
vyjíždí do jiných okresů celkem	15	-	7	2	2	2	-	-	13	1	4	4	4
vyjíždí do zahraničí	-	-	-	-	-	-	-	-	-	-	-	-	-
vyjíždějící z obce úhrnem	61	4	22	9	8	5	1	-	53	11	23	14	5
65. Potštát													
obec dojíždky:													
Hranice	127	-	60	10	8	6	4	11	115	2	54	56	2
Olšovec	30	6	19	3	1	-	1	-	29	8	17	4	-
vyjíždí v rámci okresu celkem	189	10	87	16	10	9	5	12	169	12	77	69	10
Olomouc	13	-	-	2	1	1	1	1	7	1	-	4	2
Město Libavá	27	13	2	-	-	-	-	-	22	5	13	4	-
vyjíždí do jiných okresů celkem	69	17	8	7	1	3	1	1	42	8	15	13	6
vyjíždí do zahraničí	-	-	-	-	-	-	-	-	-	-	-	-	-
vyjíždějící z obce úhrnem	258	27	95	23	11	12	6	13	211	20	92	82	16
66. Prosenice													
obec dojíždky:													
Přerov	180	2	88	9	21	12	5	18	168	29	87	48	4
vyjíždí v rámci okresu celkem	211	7	104	11	24	13	6	18	198	32	102	57	7
vyjíždí do jiných okresů celkem	29	2	5	7	1	4	-	3	19	4	1	7	7
vyjíždí do zahraničí	2	-	1	-	-	-	-	-	-	-	-	-	-
vyjíždějící z obce úhrnem	242	9	110	18	25	17	6	21	217	36	103	64	14
67. Provodovice													
obec dojíždky:													
Hranice	10	-	5	2	2	-	-	1	10	-	5	5	-
Všechnovice	15	12	-	-	1	-	1	-	13	7	4	2	-
vyjíždí v rámci okresu celkem	36	13	12	2	4	1	1	2	33	12	12	8	1
Bystřice pod Hostýnem	12	-	12	-	-	-	-	-	12	-	6	6	-
vyjíždí do jiných okresů celkem	21	1	14	1	1	2	-	-	18	1	8	8	1
vyjíždí do zahraničí	-	-	-	-	-	-	-	-	-	-	-	-	-
vyjíždějící z obce úhrnem	57	14	26	3	5	3	1	2	51	13	20	16	2
68. Přestavlky													
obec dojíždky:													
Přerov	63	1	30	3	5	8	-	3	57	4	27	25	1
vyjíždí v rámci okresu celkem	80	7	34	3	6	10	-	4	73	11	34	26	2
vyjíždí do jiných okresů celkem	8	3	-	3	1	1	-	-	6	-	2	2	2
vyjíždí do zahraničí	-	-	-	-	-	-	-	-	-	-	-	-	-
vyjíždějící z obce úhrnem	88	10	34	6	7	11	-	4	79	11	36	28	4

Tab. č. 715 Zaměstnané osoby vyjíždějící do zaměstnání podle odvětví ekonomické činnosti, času stráveného vyjíždkou, frekvence vyjíždky a podle obce vyjíždky a obce dojíždky

Okres Přerov

Obec vyjíždky obec dojíždky	Vyjíždějící celkem	z toho odvětví ekonomické činnosti							z celkového počtu vyjíždí denně	z toho čas v minutách			
		zemědělství lesnictví	průmysl	stavebnictví	obchod	doprava a teleko- munikace	školství	zdravot- nictví, soc. činnosti		- 14	15 - 29	30 - 59	60 +
69. Radíkov													
obec dojíždky:													
Hranice	31	1	12	7	4	1	3	-	30	2	11	16	1
vyjíždí v rámci okresu celkem	48	5	16	8	4	1	3	2	46	5	14	21	6
vyjíždí do jiných okresů celkem	2	-	1	-	-	1	-	-	1	-	1	-	-
vyjíždí do zahraničí	-	-	-	-	-	-	-	-	-	-	-	-	-
vyjíždějící z obce úhrnem	50	5	17	8	4	2	3	2	47	5	15	21	6
70. Radkova Lhota													
obec dojíždky:													
Dřevohostice	13	5	2	-	-	-	1	3	13	6	7	-	-
vyjíždí v rámci okresu celkem	23	7	6	1	-	-	1	3	22	6	10	6	-
vyjíždí do jiných okresů celkem	6	-	2	-	3	-	-	-	4	1	-	3	-
vyjíždí do zahraničí	-	-	-	-	-	-	-	-	-	-	-	-	-
vyjíždějící z obce úhrnem	29	7	8	1	3	-	1	3	26	7	10	9	-
71. Radkovy													
obec dojíždky:													
Přerov	20	-	6	2	1	2	2	1	18	-	7	11	-
Dřevohostice	20	12	2	-	1	-	2	2	20	11	7	2	-
vyjíždí v rámci okresu celkem	57	13	17	2	2	3	4	7	54	14	24	16	-
vyjíždí do jiných okresů celkem	11	1	6	2	-	1	-	-	9	1	4	4	-
vyjíždí do zahraničí	-	-	-	-	-	-	-	-	-	-	-	-	-
vyjíždějící z obce úhrnem	68	14	23	4	2	4	4	7	63	15	28	20	-
72. Radotín													
obec dojíždky:													
Přerov	23	-	17	-	2	1	-	-	23	-	-	22	1
Lipník nad Bečvou	10	-	4	1	-	2	1	-	10	-	7	3	-
Soběchleby	12	2	5	-	1	-	2	-	11	9	1	-	-
vyjíždí v rámci okresu celkem	58	6	31	1	5	3	3	1	57	14	9	32	1
vyjíždí do jiných okresů celkem	7	1	-	1	-	-	-	1	4	1	1	1	1
vyjíždí do zahraničí	-	-	-	-	-	-	-	-	-	-	-	-	-
vyjíždějící z obce úhrnem	65	7	31	2	5	3	3	2	61	15	10	33	2
73. Radslavice													
obec dojíždky:													
Přerov	329	5	145	34	29	23	6	20	304	55	153	96	-
Lipník nad Bečvou	17	3	5	2	-	2	1	-	13	2	8	2	1
Prosenice	21	12	4	4	-	-	-	-	21	14	7	-	-
vyjíždí v rámci okresu celkem	401	23	165	42	33	27	8	25	367	82	177	104	3
Olomouc	11	-	1	5	1	1	-	1	5	-	1	4	-
vyjíždí do jiných okresů celkem	32	1	5	7	2	4	-	4	10	-	2	7	1
vyjíždí do zahraničí	2	-	-	-	-	1	-	-	-	-	-	-	-
vyjíždějící z obce úhrnem	435	24	170	49	35	32	8	29	377	82	179	111	4

Tab. č. 715 Zaměstnané osoby vyjíždějící do zaměstnání podle odvětví ekonomické činnosti, času stráveného vyjíždkou, frekvence vyjíždky a podle obce vyjíždky a obce dojíždky

Okres Přerov

Obec vyjíždky obec dojíždky	Vyjíždějící celkem	z toho odvětví ekonomické činnosti							z celkového počtu vyjíždí denně	z toho čas v minutách				
		zemědělství lesnictví	průmysl	stavebnictví	obchod	doprava a teleko- munikace	školství	zdravot- nictví, soc. činnosti		- 14	15 - 29	30 - 59	60 +	
74. Radvanice														
obec dojíždky:														
Přerov	54	2	15	12	7	10	1	-	51	4	17	27	3	
Prosenice	10	2	5	2	-	1	-	-	10	3	7	-	-	
vyjíždí v rámci okresu celkem	85	7	29	15	9	14	4	-	80	8	31	37	4	
vyjíždí do jiných okresů celkem	11	3	3	2	2	1	-	-	7	-	1	5	1	
vyjíždí do zahraničí	1	-	1	-	-	-	-	-	-	-	-	-	-	
vyjíždějící z obce úhrnem	97	10	33	17	11	15	4	-	87	8	32	42	5	
75. Rakov														
obec dojíždky:														
Hranice	72	1	24	15	7	3	1	8	67	1	24	42	-	
Teplice nad Bečvou	14	-	-	-	-	-	-	5	14	1	13	-	-	
vyjíždí v rámci okresu celkem	104	5	31	15	8	6	1	13	99	9	40	48	2	
vyjíždí do jiných okresů celkem	17	-	7	1	-	6	-	1	12	1	8	2	1	
vyjíždí do zahraničí	-	-	-	-	-	-	-	-	-	-	-	-	-	
vyjíždějící z obce úhrnem	121	5	38	16	8	12	1	14	111	10	48	50	3	
76. Rokytnice														
obec dojíždky:														
Přerov	262	1	88	38	28	30	10	15	252	39	111	97	4	
Brodek u Přerova	18	-	7	1	-	5	2	1	18	8	9	1	-	
Kokory	12	-	3	2	-	-	-	2	12	2	7	3	-	
vyjíždí v rámci okresu celkem	326	6	111	44	29	40	13	19	314	50	141	114	7	
Olomouc	55	1	10	7	6	11	3	4	51	1	14	33	3	
vyjíždí do jiných okresů celkem	88	4	22	12	8	15	3	5	77	2	21	45	9	
vyjíždí do zahraničí	2	-	-	-	-	-	-	-	-	-	-	-	-	
vyjíždějící z obce úhrnem	416	10	133	56	37	55	16	24	391	52	162	159	16	
77. Rouské														
obec dojíždky:														
Hranice	20	-	11	5	-	1	1	-	18	-	14	4	-	
Všechovice	17	10	-	-	1	2	3	-	17	14	3	-	-	
vyjíždí v rámci okresu celkem	57	11	23	5	1	3	4	5	54	18	22	11	3	
vyjíždí do jiných okresů celkem	14	-	2	3	2	3	-	2	10	2	4	1	2	
vyjíždí do zahraničí	-	-	-	-	-	-	-	-	-	-	-	-	-	
vyjíždějící z obce úhrnem	71	11	25	8	3	6	4	7	64	20	26	12	5	
78. Říkovice														
obec dojíždky:														
Přerov	68	1	28	3	7	8	-	9	63	6	17	39	1	
vyjíždí v rámci okresu celkem	83	3	33	3	11	8	1	9	77	10	23	43	1	
Hulín	23	-	9	-	1	11	-	-	22	6	5	10	1	
vyjíždí do jiných okresů celkem	56	3	20	5	4	15	1	-	50	7	10	26	7	
vyjíždí do zahraničí	-	-	-	-	-	-	-	-	-	-	-	-	-	
vyjíždějící z obce úhrnem	139	6	53	8	15	23	2	9	127	17	33	69	8	



Tab. č. 715 Zaměstnané osoby vyjíždějící do zaměstnání podle odvětví ekonomické činnosti, času stráveného vyjíždkou, frekvence vyjíždky a podle obce vyjíždky a obce dojíždky

Okres Přerov

Obec vyjíždky obec dojíždky	Vyjíždějící celkem	z toho odvětví ekonomické činnosti							z celkového počtu vyjíždí denně	z toho čas v minutách			
		zemědělství lesnictví	průmysl	stavebnictví	obchod	doprava a teleko- munikace	školství	zdravot- nictví, soc. činnosti		- 14	15 - 29	30 - 59	60 +
79. Skalička													
obec dojíždky:													
Hranice	62	1	22	12	8	4	-	1	59	8	24	24	2
vyjíždí v rámci okresu celkem	92	5	29	16	9	11	-	6	83	12	30	33	5
vyjíždí do jiných okresů celkem	38	4	10	6	2	9	-	1	25	2	8	14	1
vyjíždí do zahraničí	2	-	-	-	-	1	-	1	1	-	-	1	-
vyjíždějící z obce úhrnem	132	9	39	22	11	21	-	8	109	14	38	48	6
80. Soběchleby													
obec dojíždky:													
Přerov	53	-	16	5	1	12	5	5	45	2	5	34	4
Dolní Nětčice	15	11	4	-	-	-	-	-	15	11	4	-	-
Hranice	45	3	21	6	-	2	4	1	45	1	5	37	2
Lipník nad Bečvou	18	-	9	3	1	1	-	1	18	1	5	11	1
vyjíždí v rámci okresu celkem	148	14	56	14	4	16	9	13	138	15	30	86	7
Bystřice pod Hostýnem	21	1	16	-	-	-	-	-	21	-	7	13	1
vyjíždí do jiných okresů celkem	35	2	18	3	-	3	2	1	27	2	8	16	1
vyjíždí do zahraničí	1	-	-	-	-	-	-	-	-	-	-	-	-
vyjíždějící z obce úhrnem	184	16	74	17	4	19	11	14	165	17	38	102	8
81. Sobíšky													
obec dojíždky:													
Přerov	35	-	17	2	1	5	4	1	32	1	14	15	2
vyjíždí v rámci okresu celkem	46	7	20	3	1	5	4	1	43	5	20	16	2
vyjíždí do jiných okresů celkem	10	1	2	1	-	2	-	-	8	1	3	3	1
vyjíždí do zahraničí	1	-	-	-	-	-	-	-	-	-	-	-	-
vyjíždějící z obce úhrnem	57	8	22	4	1	7	4	1	51	6	23	19	3
82. Stará Ves													
obec dojíždky:													
Přerov	105	1	51	11	7	11	1	5	98	5	43	46	4
Horní Moštěnice	12	1	8	1	1	-	-	-	12	2	8	2	-
vyjíždí v rámci okresu celkem	137	7	66	12	10	14	1	5	129	11	63	50	5
vyjíždí do jiných okresů celkem	43	4	15	9	4	2	1	4	38	4	13	14	7
vyjíždí do zahraničí	1	-	-	-	-	-	-	-	-	-	-	-	-
vyjíždějící z obce úhrnem	181	11	81	21	14	16	2	9	167	15	76	64	12
83. Stříbrnice													
obec dojíždky:													
Kojetín	36	2	24	1	2	1	2	2	35	6	24	5	-
vyjíždí v rámci okresu celkem	50	2	28	6	3	3	3	3	49	11	25	11	2
vyjíždí do jiných okresů celkem	27	2	11	3	1	-	2	2	23	4	12	5	2
vyjíždí do zahraničí	1	-	-	1	-	-	-	-	-	-	-	-	-
vyjíždějící z obce úhrnem	78	4	39	10	4	3	5	5	72	15	37	16	4
84. Střítež nad Ludinou													
obec dojíždky:													
Hranice	146	2	48	23	16	13	3	10	135	30	67	38	-

Tab. č. 715 Zaměstnané osoby vyjíždějící do zaměstnání podle odvětví ekonomické činnosti, času stráveného vyjíždkou, frekvence vyjíždky a podle obce vyjíždky a obce dojíždky

Okres Přerov

Obec vyjíždky obec dojíždky	Vyjíždějící celkem	z toho odvětví ekonomické činnosti							z celkového počtu vyjíždí denně	z toho čas v minutách			
		zemědělství lesnictví	průmysl	stavebnictví	obchod	doprava a teleko- munikace	školství	zdravot- nictví, soc. činnosti		- 14	15 - 29	30 - 59	60 +
vyjíždí v rámci okresu celkem	190	6	68	26	17	18	4	15	169	39	72	56	2
vyjíždí do jiných okresů celkem	23	-	2	8	3	6	1	-	9	2	1	3	3
vyjíždí do zahraničí	2	-	-	2	-	-	-	-	1	-	1	-	-
vyjíždějící z obce úhrnem	215	6	70	36	20	24	5	15	179	41	74	59	5
85. Sušice													
obec dojíždky:													
Přerov	69	2	19	1	4	6	3	8	63	7	31	23	2
Lipník nad Bečvou	13	-	7	-	-	-	3	-	11	3	5	3	-
vyjíždí v rámci okresu celkem	106	8	31	2	4	6	8	13	97	21	43	31	2
vyjíždí do jiných okresů celkem	8	-	1	-	1	1	3	-	4	-	1	-	3
vyjíždí do zahraničí	-	-	-	-	-	-	-	-	-	-	-	-	-
vyjíždějící z obce úhrnem	114	8	32	2	5	7	11	13	101	21	44	31	5
86. Šišma													
obec dojíždky:													
Přerov	53	-	29	7	5	6	-	-	51	-	21	27	3
vyjíždí v rámci okresu celkem	71	7	34	7	8	6	-	1	67	8	27	29	3
vyjíždí do jiných okresů celkem	4	-	1	-	-	1	-	2	1	-	1	-	-
vyjíždí do zahraničí	-	-	-	-	-	-	-	-	-	-	-	-	-
vyjíždějící z obce úhrnem	75	7	35	7	8	7	-	3	68	8	28	29	3
87. Špičky													
obec dojíždky:													
Bélotín	11	-	3	1	1	2	1	-	10	6	4	-	-
Černotín	16	10	1	-	2	-	-	-	16	9	6	1	-
Hranice	41	-	13	8	2	5	-	4	39	9	21	9	-
Milotice nad Bečvou	14	-	11	-	1	-	-	-	14	5	5	2	2
vyjíždí v rámci okresu celkem	88	10	32	9	7	7	1	4	85	29	38	15	3
vyjíždí do jiných okresů celkem	18	-	2	2	3	3	1	2	9	3	2	3	1
vyjíždí do zahraničí	1	-	-	-	-	-	-	-	1	-	-	1	-
vyjíždějící z obce úhrnem	107	10	34	11	10	10	2	6	95	32	40	19	4
88. Teplice nad Bečvou													
obec dojíždky:													
Hranice	48	1	14	8	4	5	2	8	42	15	20	7	-
vyjíždí v rámci okresu celkem	60	1	20	9	5	7	2	10	53	15	24	13	1
vyjíždí do jiných okresů celkem	18	-	7	2	1	2	-	1	10	1	2	4	3
vyjíždí do zahraničí	-	-	-	-	-	-	-	-	-	-	-	-	-
vyjíždějící z obce úhrnem	78	1	27	11	6	9	2	11	63	16	26	17	4
89. Tovačov													
obec dojíždky:													
Přerov	222	1	79	18	21	26	10	12	207	6	76	117	8
Kojetín	30	1	7	1	1	3	4	1	24	2	7	14	1
Lobodice	54	-	19	22	7	-	2	-	51	21	27	3	-
Troubky	20	5	1	1	2	1	2	-	18	2	12	4	-
vyjíždí v rámci okresu celkem	356	11	111	48	34	34	18	14	323	33	129	149	12

Tab. č. 715 Zaměstnané osoby vyjíždějící do zaměstnání podle odvětví ekonomické činnosti, času stráveného vyjíždkou, frekvence vyjíždky a podle obce vyjíždky a obce dojíždky

Okres Přerov

Obec vyjíždky obec dojíždky	Vyjíždějící celkem	z toho odvětví ekonomické činnosti							z celkového počtu vyjíždí denně	z toho čas v minutách			
		zemědělství lesnictví	průmysl	stavebnictví	obchod	doprava a teleko- munikace	školství	zdravot- nictví, soc. činnosti		- 14	15 - 29	30 - 59	60 +
Hl.m. Praha	12	-	-	2	1	1	-	-	-	-	-	-	-
Brno	14	-	-	7	1	2	-	-	7	-	2	3	2
Olomouc	107	-	16	42	12	9	4	3	93	2	17	64	10
Prostějov	55	1	32	4	1	3	1	2	52	1	14	35	2
vyjíždí do jiných okresů celkem	248	6	70	68	16	19	10	6	199	11	51	114	23
vyjíždí do zahraničí	6	-	1	-	-	-	-	-	-	-	-	-	-
vyjíždějící z obce úhrnem	610	17	182	116	50	53	28	20	522	44	180	263	35
90. Troubky													
obec dojíždky:													
Přerov	383	6	191	34	29	36	14	17	365	42	180	130	12
Bochoř	17	-	-	-	1	2	-	-	9	-	3	6	-
Lobodice	19	-	11	4	1	-	1	-	18	3	10	5	-
Tovačov	73	1	7	50	3	-	3	3	69	20	41	8	-
vyjíždí v rámci okresu celkem	518	10	220	90	37	38	22	20	483	68	243	157	14
Hl.m. Praha	10	1	1	2	3	-	-	-	2	-	1	1	-
Olomouc	27	2	4	9	3	3	-	3	21	1	2	13	5
vyjíždí do jiných okresů celkem	88	10	13	20	9	12	1	5	56	5	13	27	11
vyjíždí do zahraničí	1	-	-	-	-	-	-	-	-	-	-	-	-
vyjíždějící z obce úhrnem	607	20	233	110	46	50	23	25	539	73	256	184	25
91. Tučín													
obec dojíždky:													
Přerov	131	3	67	12	15	9	4	6	126	32	56	37	1
Želatovice	20	17	-	-	1	-	2	-	20	8	9	3	-
vyjíždí v rámci okresu celkem	165	22	72	14	16	10	6	7	157	43	68	44	2
vyjíždí do jiných okresů celkem	14	1	4	3	1	2	-	-	6	-	2	2	2
vyjíždí do zahraničí	-	-	-	-	-	-	-	-	-	-	-	-	-
vyjíždějící z obce úhrnem	179	23	76	17	17	12	6	7	163	43	70	46	4
92. Turovice													
obec dojíždky:													
Přerov	26	2	6	6	4	2	-	2	24	1	11	12	-
Dřevohostice	19	10	1	-	1	1	2	3	18	16	2	-	-
vyjíždí v rámci okresu celkem	57	13	13	8	7	3	2	6	51	23	14	13	1
vyjíždí do jiných okresů celkem	12	1	7	-	2	-	-	-	10	2	6	-	2
vyjíždí do zahraničí	-	-	-	-	-	-	-	-	-	-	-	-	-
vyjíždějící z obce úhrnem	69	14	20	8	9	3	2	6	61	25	20	13	3
93. Týn nad Bečvou													
obec dojíždky:													
Přerov	42	1	11	5	-	7	2	2	38	1	5	23	9
Hranice	13	2	7	-	1	-	3	-	13	1	3	5	4
Lipník nad Bečvou	131	3	33	18	16	4	15	5	127	39	72	16	-
vyjíždí v rámci okresu celkem	193	6	54	23	17	13	20	7	183	41	81	46	15
Olomouc	11	-	-	3	2	2	1	1	11	-	2	5	4
vyjíždí do jiných okresů celkem	36	1	5	6	5	4	1	1	18	1	3	10	4

Tab. č. 715 Zaměstnané osoby vyjíždějící do zaměstnání podle odvětví ekonomické činnosti, času stráveného vyjíždkou, frekvence vyjíždky a podle obce vyjíždky a obce dojíždky

Okres Přerov

Obec vyjíždky obec dojíždky	Vyjíždějící celkem	z toho odvětví ekonomické činnosti							z celkového počtu vyjíždí denně	z toho čas v minutách			
		zemědělství lesnictví	průmysl	stavebnictví	obchod	doprava a teleko- munikace	školství	zdravot- nictví, soc. činnosti		- 14	15 - 29	30 - 59	60 +
vyjíždí do zahraničí	-	-	-	-	-	-	-	-	-	-	-	-	-
vyjíždějící z obce úhrnem	229	7	59	29	22	17	21	8	201	42	84	56	19
94. Uhřetice													
obec dojíždky:													
Přerov	23	1	9	4	1	3	-	-	20	1	2	11	6
Kojetín	79	10	34	6	7	6	1	-	74	27	39	4	4
Měrovice nad Hanou	12	1	11	-	-	-	-	-	12	1	4	6	1
Tovačov	12	-	2	7	-	-	2	1	12	-	4	8	-
vyjíždí v rámci okresu celkem	135	12	56	22	8	9	4	1	126	31	51	33	11
Prostějov	10	-	7	-	1	-	-	1	9	-	2	7	-
Kroměříž	23	1	13	2	3	-	-	3	23	-	4	16	3
Chropyně	14	-	11	-	-	-	-	-	14	1	5	8	-
vyjíždí do jiných okresů celkem	77	3	41	9	5	2	2	4	68	4	15	38	10
vyjíždí do zahraničí	1	-	-	-	-	-	-	-	1	-	-	1	-
vyjíždějící z obce úhrnem	213	15	97	31	13	11	6	5	195	35	66	72	21
95. Ústí													
obec dojíždky:													
Hranice	117	1	41	16	10	8	4	11	113	17	73	19	1
Skalička	19	9	2	-	1	-	-	5	19	15	3	1	-
Teplice nad Bečvou	18	-	1	-	-	-	-	10	16	3	9	4	-
vyjíždí v rámci okresu celkem	178	10	54	18	12	11	4	26	167	38	91	28	7
vyjíždí do jiných okresů celkem	21	-	4	7	-	2	1	2	9	-	5	1	3
vyjíždí do zahraničí	1	-	-	1	-	-	-	-	-	-	-	-	-
vyjíždějící z obce úhrnem	200	10	58	26	12	13	5	28	176	38	96	29	10
96. Veselíčko													
obec dojíždky:													
Přerov	126	7	47	15	5	12	3	11	115	2	33	76	4
Dolní Újezd	11	4	3	-	1	-	1	-	8	4	4	-	-
Lipník nad Bečvou	42	3	6	5	7	3	4	3	41	7	28	6	-
vyjíždí v rámci okresu celkem	205	16	63	22	14	19	13	14	186	21	73	85	7
Olomouc	19	1	2	5	1	3	1	1	16	1	4	8	3
vyjíždí do jiných okresů celkem	36	2	5	6	3	4	2	1	25	3	5	13	4
vyjíždí do zahraničí	-	-	-	-	-	-	-	-	-	-	-	-	-
vyjíždějící z obce úhrnem	241	18	68	28	17	23	15	15	211	24	78	98	11
97. Věžky													
obec dojíždky:													
Přerov	48	-	30	2	7	3	1	3	48	3	26	19	-
Vlkoš	11	9	2	-	-	-	-	-	11	7	4	-	-
vyjíždí v rámci okresu celkem	66	9	32	2	7	3	1	4	65	14	32	19	-
vyjíždí do jiných okresů celkem	8	-	3	1	1	-	1	1	7	1	2	2	2
vyjíždí do zahraničí	-	-	-	-	-	-	-	-	-	-	-	-	-
vyjíždějící z obce úhrnem	74	9	35	3	8	3	2	5	72	15	34	21	2

Tab. č. 715 Zaměstnané osoby vyjíždějící do zaměstnání podle odvětví ekonomické činnosti, času stráveného vyjíždkou, frekvence vyjíždky a podle obce vyjíždky a obce dojíždky

Okres Přerov

Obec vyjíždky obec dojíždky	Vyjíždějící celkem	z toho odvětví ekonomické činnosti							z celkového počtu vyjíždí denně	z toho čas v minutách				
		zemědělství lesnictví	průmysl	stavebnictví	obchod	doprava a teleko- munikace	školství	zdravot- nictví, soc. činnosti		- 14	15 - 29	30 - 59	60 +	
98. Vlkoš														
obec dojíždky:														
Přerov	157	2	71	20	23	9	3	8	148	17	72	58	1	
Bochoř	14	-	2	-	-	1	-	-	12	5	6	1	-	
vyjíždí v rámci okresu celkem	189	6	84	20	23	10	5	9	177	24	82	68	3	
vyjíždí do jiných okresů celkem	42	2	21	3	4	2	1	2	30	3	5	16	6	
vyjíždí do zahraničí	1	-	-	-	-	-	-	-	-	-	-	-	-	
vyjíždějící z obce úhrnem	232	8	105	23	27	12	6	11	207	27	87	84	9	
99. Všechnovice														
obec dojíždky:														
Přerov	12	1	2	3	1	1	-	-	11	-	1	6	4	
Hranice	86	1	25	13	8	9	3	7	81	2	40	38	1	
vyjíždí v rámci okresu celkem	139	6	45	18	12	11	3	15	130	13	54	56	7	
Bystřice pod Hostýnem	67	1	59	2	2	-	2	-	66	1	41	24	-	
Valašské Meziříčí	14	-	9	3	1	-	-	-	12	-	1	11	-	
vyjíždí do jiných okresů celkem	113	2	79	7	7	1	7	2	99	5	53	41	-	
vyjíždí do zahraničí	-	-	-	-	-	-	-	-	-	-	-	-	-	
vyjíždějící z obce úhrnem	252	8	124	25	19	12	10	17	229	18	107	97	7	
100. Výkleky														
obec dojíždky:														
Přerov	22	-	8	1	3	2	-	1	21	2	3	14	2	
vyjíždí v rámci okresu celkem	44	13	11	2	5	2	-	1	42	4	14	22	2	
Olomouc	12	-	4	3	1	1	-	-	11	-	2	8	1	
Hlubočky	27	-	27	-	-	-	-	-	27	2	16	9	-	
vyjíždí do jiných okresů celkem	56	4	33	4	2	3	2	-	50	9	22	18	1	
vyjíždí do zahraničí	-	-	-	-	-	-	-	-	-	-	-	-	-	
vyjíždějící z obce úhrnem	100	17	44	6	7	5	2	1	92	13	36	40	3	
101. Zábeštní Lhota														
obec dojíždky:														
Přerov	38	-	13	3	3	6	1	2	36	2	10	24	-	
vyjíždí v rámci okresu celkem	40	-	13	3	3	6	1	2	37	2	10	25	-	
vyjíždí do jiných okresů celkem	6	-	-	1	-	-	-	-	4	-	-	2	2	
vyjíždí do zahraničí	-	-	-	-	-	-	-	-	-	-	-	-	-	
vyjíždějící z obce úhrnem	46	-	13	4	3	6	1	2	41	2	10	27	2	
102. Zámrsky														
obec dojíždky:														
Hranice	21	-	9	1	5	1	-	1	20	-	12	6	2	
Skalička	10	5	-	-	-	-	-	4	10	4	6	-	-	
vyjíždí v rámci okresu celkem	40	5	12	2	5	2	-	6	38	6	19	9	4	
vyjíždí do jiných okresů celkem	18	-	6	3	-	2	2	2	14	3	8	3	-	
vyjíždí do zahraničí	-	-	-	-	-	-	-	-	-	-	-	-	-	
vyjíždějící z obce úhrnem	58	5	18	5	5	4	2	8	52	9	27	12	4	

Tab. č. 715 Zaměstnané osoby vyjíždějící do zaměstnání podle odvětví ekonomické činnosti, času stráveného vyjíždkou, frekvence vyjíždky a podle obce vyjíždky a obce dojíždky

Okres Přerov

Obec vyjíždky obec dojíždky	Vyjíždějící celkem	z toho odvětví ekonomické činnosti							z celkového počtu vyjíždí denně	z toho čas v minutách			
		zemědělství lesnictví	průmysl	stavebnictví	obchod	doprava a teleko- munikace	školství	zdravot- nictví, soc. činnosti		- 14	15 - 29	30 - 59	60 +
103. Žákovice													
obec dojíždky:													
Přerov	16	-	9	1	-	2	-	1	14	-	1	13	-
vyjíždí v rámci okresu celkem	39	1	17	1	3	2	-	8	35	6	7	22	-
Bystřice pod Hostýnem	22	1	16	-	1	1	-	-	21	2	17	2	-
vyjíždí do jiných okresů celkem	30	1	19	1	1	1	-	-	28	5	17	4	2
vyjíždí do zahraničí	-	-	-	-	-	-	-	-	-	-	-	-	-
vyjíždějící z obce úhrnem	69	2	36	2	4	3	-	8	63	11	24	26	2
104. Želatovice													
obec dojíždky:													
Přerov	122	2	53	12	15	10	3	6	117	33	61	23	-
vyjíždí v rámci okresu celkem	149	7	64	17	17	10	3	8	140	39	70	31	-
vyjíždí do jiných okresů celkem	23	2	5	2	2	3	-	-	12	1	3	4	4
vyjíždí do zahraničí	-	-	-	-	-	-	-	-	-	-	-	-	-
vyjíždějící z obce úhrnem	172	9	69	19	19	13	3	8	152	40	73	35	4

Tab. č. 716 Obyvatelstvo dojíždějící do zaměstnání a do školy podle pohlaví, věku a podle obce dojížděky a obce vyjížděky

Okres Přerov

Obec dojížděky obec vyjížděky	Zaměstnané osoby dojíždějící do zaměstnání									Žáci, studenti, učni			Dojíždějící úhrnem
	celkem	z toho ženy	v tom ve věku							celkem	z toho ve věku 6 - 14 let	dojíždí denně	
			15 - 24	25 - 29	30 - 39	40 - 49	50 - 59	60 +	nejz.				
Úhrn dojíždějících	23132	8256	4172	3443	5708	5764	3776	267	2	9008	3299	7727	32140
v tom:													
dojíždí v rámci okresu	16497	7038	2159	2380	4311	4534	2931	180	2	5934	2911	5792	22431
dojíždí z jiných okresů kraje	2033	507	347	349	487	488	324	38	-	1273	252	988	3306
v tom okres:													
Jeseník	40	2	26	5	5	3	1	-	-	30	1	3	70
Olomouc	1246	376	184	226	272	304	235	25	-	768	143	675	2014
Prostějov	571	97	63	93	187	147	70	11	-	399	92	282	970
Šumperk	176	32	74	25	23	34	18	2	-	76	16	28	252
dojíždí z jiných krajů	4602	711	1666	714	910	742	521	49	-	1801	136	947	6403
Obec dojížděky:													
1. Přerov													
obec vyjížděky:													
Bélotín	26	8	3	8	3	8	4	-	-	15	4	14	41
Beňov	167	64	22	24	42	50	29	-	-	50	28	49	217
Bezuchov	34	16	2	2	16	5	9	-	-	2	1	2	36
Bohuslávky	29	9	7	2	11	5	4	-	-	4	2	4	33
Bochoř	226	104	28	27	64	57	49	1	-	87	53	87	313
Brodek u Přerova	180	87	20	32	54	46	27	1	-	97	40	95	277
Buk	88	39	9	18	21	25	14	1	-	35	19	32	123
Císařov	54	24	6	11	18	10	9	-	-	17	4	17	71
Citov	66	30	13	11	19	17	6	-	-	23	12	23	89
Čechy	85	38	12	12	16	27	18	-	-	28	12	28	113
Čelechovice	18	10	1	3	4	5	5	-	-	7	4	7	25
Černotín	12	4	1	1	4	4	-	2	-	5	-	5	17
Dobřčice	48	18	4	8	8	20	8	-	-	10	2	10	58
Dolní Nětčice	10	2	1	2	1	4	2	-	-	7	-	7	17
Dolní Újezd	89	39	17	17	16	21	18	-	-	24	6	22	113
Domaželice	101	40	6	16	30	30	19	-	-	46	26	45	147
Dřevohostice	218	87	39	26	52	60	39	2	-	81	17	79	299
Grymov	41	19	4	4	11	14	7	1	-	21	13	21	62
Hlinsko	37	15	9	8	4	11	5	-	-	7	2	7	44
Horní Moštěnice	343	150	46	38	95	78	79	7	-	76	21	76	419
Horní Nětčice	11	3	2	1	3	2	2	1	-	3	-	3	14
Horní Újezd	16	5	1	2	9	2	2	-	-	1	1	1	17
Hradčany	57	20	11	12	14	12	8	-	-	12	3	12	69
Hranice	305	103	39	43	93	65	61	4	-	184	11	178	489
Jezernice	20	6	2	3	7	3	4	1	-	12	-	11	32
Kladníky	18	10	3	4	5	2	2	2	-	5	1	5	23
Klokočí	11	6	1	2	2	2	4	-	-	2	-	2	13
Kojetín	340	120	49	54	75	80	79	3	-	104	3	102	444
Kokory	165	65	15	24	51	44	30	1	-	54	27	53	219
Křenovice	19	7	3	5	4	3	3	1	-	5	-	5	24
Křtomil	20	5	3	3	4	9	-	1	-	13	3	13	33

Tab. č. 716 Obyvatelstvo dojíždějící do zaměstnání a do školy podle pohlaví, věku a podle obce dojíždky a obce vyjíždky

Okres Přerov

Obec dojíždky obec vyjíždky	Zaměstnané osoby dojíždějící do zaměstnání									Žáci, studenti, učni			Dojíždějící úhrnem
	celkem	z toho ženy	v tom ve věku							celkem	z toho ve věku 6 - 14 let	dojíždí denně	
			15 - 24	25 - 29	30 - 39	40 - 49	50 - 59	60 +	nezj.				
Lazníčky	25	11	2	6	6	7	4	-	-	5	1	5	30
Lazníky	81	39	10	10	30	18	12	1	-	33	16	33	114
Lhota	35	16	6	1	7	13	8	-	-	10	3	10	45
Lhotka	10	5	2	1	3	1	3	-	-	2	1	2	12
Lipník nad Bečvou	565	231	80	83	142	173	81	6	-	199	12	190	764
Lipová	20	8	-	3	13	-	4	-	-	9	6	9	29
Líšná	49	21	6	6	16	12	9	-	-	9	4	9	58
Lobodice	61	24	18	14	17	8	3	1	-	33	9	32	94
Měrovice nad Hanou	31	17	3	9	3	8	8	-	-	10	-	10	41
Nahošovice	30	11	4	6	6	6	7	1	-	1	-	1	31
Nelešovice	28	15	1	3	7	13	4	-	-	9	3	9	37
Oldřichov	22	12	1	6	9	5	-	1	-	4	-	4	26
Oplocany	19	9	2	3	7	3	4	-	-	4	-	4	23
Oprostovice	21	12	1	10	1	3	6	-	-	9	1	9	30
Osek nad Bečvou	185	85	17	31	52	54	30	1	-	43	5	42	228
Pavlovice u Přerova	138	61	27	24	33	38	15	1	-	28	4	28	166
Podolí	48	23	6	2	18	18	4	-	-	21	13	21	69
Polkovice	20	6	1	3	7	4	5	-	-	11	-	11	31
Prosenice	180	94	22	26	51	54	24	3	-	66	34	66	246
Přestavlky	63	32	13	5	14	19	12	-	-	17	6	17	80
Radkovy	20	12	4	6	7	3	-	-	-	6	2	6	26
Radotín	23	11	3	3	8	7	2	-	-	6	1	6	29
Radslavice	329	164	56	46	72	99	52	4	-	89	48	86	418
Radvanice	54	27	8	6	22	8	10	-	-	43	22	43	97
Rokytnice	262	114	25	41	70	77	49	-	-	115	59	114	377
Říkovice	68	32	9	10	22	13	14	-	-	31	18	31	99
Soběchleby	53	18	10	6	9	14	13	1	-	18	3	18	71
Sobíšky	35	14	5	5	10	9	6	-	-	14	8	14	49
Stará Ves	105	34	16	18	20	28	23	-	-	34	11	34	139
Sušice	69	31	7	9	20	21	10	2	-	22	12	21	91
Šišma	53	22	9	6	7	21	9	1	-	12	2	12	65
Tovačov	222	108	37	38	60	49	33	5	-	80	18	79	302
Troubky	383	177	53	54	93	123	56	4	-	90	18	90	473
Tučín	131	70	14	21	31	40	25	-	-	49	35	48	180
Turovice	26	8	6	5	6	7	2	-	-	5	-	5	31
Týn nad Bečvou	42	13	1	7	16	12	6	-	-	14	2	14	56
Uhřičice	23	9	7	1	6	7	2	-	-	8	-	8	31
Veseličko	126	60	13	21	39	35	16	2	-	31	14	31	157
Věžky	48	16	7	4	13	10	13	1	-	11	6	11	59
Vlkoš	157	73	33	12	43	37	31	1	-	66	33	66	223
Všechnovice	12	5	3	1	4	2	2	-	-	11	1	10	23
Výkleky	22	11	6	2	7	5	1	1	-	5	2	5	27
Zábeštní Lhota	38	15	3	4	10	8	13	-	-	7	3	7	45
Žákovice	16	8	5	-	1	8	2	-	-	11	-	11	27



Tab. č. 716 Obyvatelstvo dojíždějící do zaměstnání a do školy podle pohlaví, věku a podle obce dojížděky a obce vyjížděky

Okres Přerov

Obec dojížděky obec vyjížděky	Zaměstnané osoby dojíždějící do zaměstnání									Žáci, studenti, učni			Dojíždějící úhrnem
	celkem	z toho ženy	v tom ve věku						celkem	z toho ve věku 6 - 14 let	dojíždí denně		
			15 - 24	25 - 29	30 - 39	40 - 49	50 - 59	60 +				nejz.	
Želatovice	122	56	16	15	38	30	23	-	-	54	29	54	176
dojíždí v rámci okresu celkem	7037	3040	983	1041	1858	1865	1223	67	-	2495	786	2443	9532
Hl.m. Praha	28	10	9	2	6	6	4	1	-	6	3	2	34
Brno	35	10	6	6	10	4	5	4	-	3	-	1	38
Hodonín	13	2	3	2	3	3	2	-	-	3	-	-	16
Vyškov	19	1	-	2	4	5	6	2	-	4	1	1	23
Ivanovice na Hané	23	5	1	3	4	8	6	1	-	4	-	1	27
Olomouc	277	78	22	53	65	64	63	10	-	158	7	147	435
Dub nad Moravou	18	4	4	4	2	5	3	-	-	7	1	7	25
Grygov	21	11	3	4	2	7	5	-	-	9	2	8	30
Litovel	11	1	4	2	-	5	-	-	-	7	-	4	18
Majetín	54	24	6	7	15	18	8	-	-	28	5	28	82
Šternberk	72	14	10	20	13	13	16	-	-	23	-	18	95
Tršice	49	19	9	7	10	10	12	1	-	21	4	21	70
Uničov	12	2	3	1	3	2	3	-	-	8	-	3	20
Velký Týnec	12	5	-	2	4	3	3	-	-	3	-	2	15
Velký Újezd	12	6	1	2	6	1	2	-	-	6	-	6	18
Věrovany	40	18	6	5	9	11	9	-	-	10	-	10	50
Prostějov	125	19	4	21	53	36	10	1	-	56	4	35	181
Ivaň	10	3	1	2	1	1	4	1	-	8	-	8	18
Němčice nad Hanou	32	9	5	4	6	6	10	1	-	28	-	27	60
Nezamyslice	10	4	2	-	4	2	2	-	-	4	-	4	14
Vrchoslavice	11	1	1	-	2	6	2	-	-	4	-	4	15
Šumperk	37	13	8	2	7	11	8	1	-	11	7	11	48
Zábřeh	10	1	4	2	2	2	-	-	-	6	-	1	16
Kroměříž	77	17	5	12	21	19	17	3	-	38	1	34	115
Břest	17	5	-	4	1	5	7	-	-	8	-	8	25
Bystřice pod Hostýnem	95	20	6	15	30	27	16	1	-	77	3	75	172
Holešov	42	8	5	7	8	9	13	-	-	28	-	26	70
Hulín	83	23	4	11	11	28	29	-	-	21	-	20	104
Chropyně	76	33	6	17	20	20	12	1	-	80	4	77	156
Chvalčov	15	3	2	3	3	4	3	-	-	18	-	18	33
Kostelec u Holešova	56	24	3	3	17	18	11	4	-	27	4	27	83
Kyselovice	25	8	3	1	9	4	8	-	-	5	-	5	30
Němčice	20	7	2	1	8	8	-	1	-	13	2	13	33
Záříčí	15	4	2	-	6	3	4	-	-	15	1	15	30
Žalkovice	23	9	1	1	7	11	2	1	-	9	-	9	32
Staré Město	11	2	-	1	3	2	5	-	-	1	-	1	12
Vsetín	12	2	4	1	4	1	2	-	-	16	-	-	28
Valašské Meziříčí	40	9	3	5	8	12	12	-	-	13	-	-	53
Zlín	30	6	4	5	6	7	8	-	-	16	1	10	46
Otrokovice	15	3	-	-	5	3	7	-	-	10	3	9	25
Havířov	15	2	6	4	4	-	1	-	-	8	2	-	23
Nový Jičín	20	2	3	9	4	3	1	-	-	7	-	1	27

Tab. č. 716 Obyvatelstvo dojíždějící do zaměstnání a do školy podle pohlaví, věku a podle obce dojíždky a obce vyjíždky

Okres Přerov

Obec dojíždky obec vyjíždky	Zaměstnané osoby dojíždějící do zaměstnání									Žáci, studenti, učni			Dojíždějící úhrnem
	celkem	z toho ženy	v tom ve věku						celkem	z toho ve věku 6 - 14 let	dojíždí denně		
			15 - 24	25 - 29	30 - 39	40 - 49	50 - 59	60 +				nejz.	
Kopřivnice	14	3	4	2	5	2	1	-	-	12	3	3	26
Příbor	17	1	-	3	6	6	2	-	-	2	-	-	19
Opava	11	3	5	3	2	1	-	-	-	7	-	-	18
Ostrava	65	5	37	6	10	6	6	-	-	11	2	-	76
dojíždí z jiných okresů celkem	2759	596	544	432	636	615	489	43	-	1426	83	928	4185
dojíždějící do obce úhrnem	9796	3636	1527	1473	2494	2480	1712	110	-	3921	869	3371	13717
2. Bělátno													
obec vyjíždky:													
Hranice	85	18	10	13	25	24	13	-	-	-	-	-	85
Hustopeče nad Bečvou	10	4	1	-	1	8	-	-	-	-	-	-	10
Polom	11	3	2	2	2	2	3	-	-	30	26	30	41
Špičky	11	7	1	2	3	4	1	-	-	3	3	3	14
dojíždí v rámci okresu celkem	168	42	18	28	49	51	22	-	-	35	31	35	203
dojíždí z jiných okresů celkem	32	5	9	6	11	6	-	-	-	2	2	1	34
dojíždějící do obce úhrnem	200	47	27	34	60	57	22	-	-	37	33	36	237
3. Beňov													
obec vyjíždky:													
Přerov	12	7	2	2	2	4	2	-	-	-	-	-	12
dojíždí v rámci okresu celkem	15	8	3	2	2	6	2	-	-	1	1	1	16
dojíždí z jiných okresů celkem	1	-	-	-	-	1	-	-	-	1	1	1	2
dojíždějící do obce úhrnem	16	8	3	2	2	7	2	-	-	2	2	2	18
4. Bezuchov													
obec vyjíždky:													
dojíždí v rámci okresu celkem	10	6	-	1	2	2	5	-	-	1	1	1	11
dojíždí z jiných okresů celkem	4	2	1	-	1	2	-	-	-	2	2	2	6
dojíždějící do obce úhrnem	14	8	1	1	3	4	5	-	-	3	3	3	17
5. Bohuslávky													
obec vyjíždky:													
Lipník nad Bečvou	14	9	1	-	3	8	2	-	-	-	-	-	14
dojíždí v rámci okresu celkem	31	15	4	4	8	10	4	1	-	-	-	-	31
dojíždí z jiných okresů celkem	4	2	2	-	-	2	-	-	-	-	-	-	4
dojíždějící do obce úhrnem	35	17	6	4	8	12	4	1	-	-	-	-	35
6. Bochoř													
obec vyjíždky:													
Přerov	377	75	33	53	169	82	37	3	-	-	-	-	377
Troubky	17	2	5	4	1	7	-	-	-	-	-	-	17
Vlkoš	14	4	2	4	3	2	3	-	-	13	13	13	27
dojíždí v rámci okresu celkem	471	87	63	80	180	101	44	3	-	19	19	19	490
Prostějov	60	2	3	8	37	12	-	-	-	-	-	-	60
Frýdek-Místek	10	-	9	1	-	-	-	-	-	-	-	-	10
Haviřov	13	-	12	1	-	-	-	-	-	-	-	-	13
Ostrava	28	-	23	3	-	1	1	-	-	-	-	-	28
dojíždí z jiných okresů celkem	348	11	198	52	65	29	4	-	-	1	1	1	349
dojíždějící do obce úhrnem	819	98	261	132	245	130	48	3	-	20	20	20	839

Tab. č. 716 Obyvatelstvo dojíždějící do zaměstnání a do školy podle pohlaví, věku a podle obce dojíždějí a obce vyjíždějí

Okres Přerov

Obec dojíždějí obce vyjíždějí	Zaměstnané osoby dojíždějící do zaměstnání									Žáci, studenti, učni			Dojíždějící úhrnem
	celkem	z toho ženy	v tom ve věku							celkem	z toho ve věku 6 - 14 let	dojíždí denně	
			15 - 24	25 - 29	30 - 39	40 - 49	50 - 59	60 +	nejz.				
7. Brodek u Přerova													
obec vyjíždějí:													
Přerov	88	39	9	12	26	23	17	1	-	1	1	1	89
Čísařov	21	11	2	3	8	5	3	-	-	28	28	28	49
Čitov	32	23	3	5	9	6	8	1	-	43	40	43	75
Kokory	22	10	2	1	6	8	3	2	-	1	1	1	23
Rokytnice	18	6	3	2	4	5	4	-	-	7	6	7	25
dojíždí v rámci okresu celkem	220	98	26	28	63	58	40	5	-	81	77	81	301
Olomouc	28	10	1	4	5	9	8	1	-	-	-	-	28
Grygov	11	2	1	4	1	2	3	-	-	-	-	-	11
Majetín	25	11	3	3	3	13	1	2	-	29	23	27	54
dojíždí z jiných okresů celkem	136	40	10	23	28	39	31	5	-	35	29	33	171
dojíždějící do obce úhrnem	356	138	36	51	91	97	71	10	-	116	106	114	472
8. Buk													
obec vyjíždějí:													
dojíždí v rámci okresu celkem	5	1	1	2	1	-	1	-	-	-	-	-	5
dojíždí z jiných okresů celkem	1	-	-	-	1	-	-	-	-	-	-	-	1
dojíždějící do obce úhrnem	6	1	1	2	2	-	1	-	-	-	-	-	6
9. Býskovice													
obec vyjíždějí:													
dojíždí v rámci okresu celkem	19	6	1	4	3	2	8	1	-	2	2	2	21
dojíždí z jiných okresů celkem	7	1	1	1	1	3	1	-	-	-	-	-	7
dojíždějící do obce úhrnem	26	7	2	5	4	5	9	1	-	2	2	2	28
10. Čísařov													
obec vyjíždějí:													
dojíždí v rámci okresu celkem	26	17	-	2	10	9	5	-	-	-	-	-	26
dojíždí z jiných okresů celkem	-	-	-	-	-	-	-	-	-	-	-	-	-
dojíždějící do obce úhrnem	26	17	-	2	10	9	5	-	-	-	-	-	26
11. Čitov													
obec vyjíždějí:													
dojíždí v rámci okresu celkem	12	2	2	-	2	4	4	-	-	-	-	-	12
dojíždí z jiných okresů celkem	4	1	1	-	1	-	2	-	-	-	-	-	4
dojíždějící do obce úhrnem	16	3	3	-	3	4	6	-	-	-	-	-	16
12. Čechy													
obec vyjíždějí:													
dojíždí v rámci okresu celkem	8	5	2	1	1	1	1	2	-	-	-	-	8
dojíždí z jiných okresů celkem	-	-	-	-	-	-	-	-	-	-	-	-	-
dojíždějící do obce úhrnem	8	5	2	1	1	1	1	2	-	-	-	-	8
13. Čelechovice													
obec vyjíždějí:													
dojíždí v rámci okresu celkem	-	-	-	-	-	-	-	-	-	-	-	-	-
dojíždí z jiných okresů celkem	3	-	1	-	1	-	-	1	-	1	1	1	4
dojíždějící do obce úhrnem	3	-	1	-	1	-	-	1	-	1	1	1	4

Tab. č. 716 Obyvatelstvo dojíždějící do zaměstnání a do školy podle pohlaví, věku a podle obce dojíždějí a obce vyjíždějí

Okres Přerov

Obec dojíždějí obce vyjíždějí	Zaměstnané osoby dojíždějící do zaměstnání									Žáci, studenti, učni			Dojíždějící úhrnem
	celkem	z toho ženy	v tom ve věku							celkem	z toho ve věku 6 - 14 let	dojíždí denně	
			15 - 24	25 - 29	30 - 39	40 - 49	50 - 59	60 +	nezj.				
14. Černotín													
obec vyjíždějí:													
Bělotín	12	2	-	1	-	6	5	-	-	-	-	-	12
Hranice	18	8	2	3	8	2	3	-	-	-	-	-	18
Špičky	16	7	-	2	3	7	4	-	-	-	-	-	16
dojíždí v rámci okresu celkem	54	20	3	6	13	20	12	-	-	-	-	-	54
dojíždí z jiných okresů celkem	13	7	2	1	3	5	2	-	-	1	1	1	14
dojíždějící do obce úhrnem	67	27	5	7	16	25	14	-	-	1	1	1	68
15. Dobruška													
obec vyjíždějí:													
dojíždí v rámci okresu celkem	4	2	1	1	-	1	1	-	-	-	-	-	4
dojíždí z jiných okresů celkem	-	-	-	-	-	-	-	-	-	-	-	-	-
dojíždějící do obce úhrnem	4	2	1	1	-	1	1	-	-	-	-	-	4
16. Dolní Nětčice													
obec vyjíždějí:													
Horní Nětčice	10	6	1	2	1	3	3	-	-	-	-	-	10
Soběchleby	15	7	4	1	2	3	5	-	-	-	-	-	15
dojíždí v rámci okresu celkem	58	29	12	8	9	18	11	-	-	-	-	-	58
dojíždí z jiných okresů celkem	2	1	-	-	1	1	-	-	-	1	1	1	3
dojíždějící do obce úhrnem	60	30	12	8	10	19	11	-	-	1	1	1	61
17. Dolní Těšice													
obec vyjíždějí:													
dojíždí v rámci okresu celkem	1	1	1	-	-	-	-	-	-	-	-	-	1
dojíždí z jiných okresů celkem	-	-	-	-	-	-	-	-	-	1	1	1	1
dojíždějící do obce úhrnem	1	1	1	-	-	-	-	-	-	1	1	1	2
18. Dolní Újezd													
obec vyjíždějí:													
Lipník nad Bečvou	40	17	4	9	10	12	5	-	-	-	-	-	40
Veselíčko	11	5	2	2	2	-	5	-	-	2	2	2	13
dojíždí v rámci okresu celkem	90	37	9	19	23	25	14	-	-	4	4	4	94
dojíždí z jiných okresů celkem	13	4	-	2	5	6	-	-	-	-	-	-	13
dojíždějící do obce úhrnem	103	41	9	21	28	31	14	-	-	4	4	4	107
19. Domažlice													
obec vyjíždějí:													
Přerov	26	6	1	1	9	4	6	5	-	-	-	-	26
dojíždí v rámci okresu celkem	67	17	6	7	24	14	11	5	-	25	25	22	92
dojíždí z jiných okresů celkem	4	2	-	1	-	2	1	-	-	1	-	-	5
dojíždějící do obce úhrnem	71	19	6	8	24	16	12	5	-	26	25	22	97
20. Dřevohostice													
obec vyjíždějí:													
Přerov	41	24	4	3	9	9	12	4	-	5	3	4	46
Křtomil	26	8	4	1	6	8	7	-	-	35	31	35	61
Lipová	20	9	-	3	5	4	7	1	-	26	25	26	46
Nahošovice	14	7	-	4	3	6	1	-	-	18	17	18	32

Tab. č. 716 Obyvatelstvo dojíždějící do zaměstnání a do školy podle pohlaví, věku a podle obce dojížděky a obce vyjížděky

Okres Přerov

Obec dojížděky obce vyjížděky	Zaměstnané osoby dojíždějící do zaměstnání									Žáci, studenti, učni			Dojíždějící úhrnem
	celkem	z toho ženy	v tom ve věku							celkem	z toho ve věku 6 - 14 let	dojíždí denně	
			15 - 24	25 - 29	30 - 39	40 - 49	50 - 59	60 +	nejz.				
Radkova Lhota	13	6	-	1	6	2	4	-	-	13	12	13	26
Radkovy	20	7	-	1	7	9	3	-	-	30	30	29	50
Turovice	19	11	1	-	8	3	7	-	-	38	37	38	57
dojíždí v rámci okresu celkem	195	89	16	17	55	56	46	5	-	187	174	184	382
Bystrice pod Hostýnem	30	17	1	6	8	10	4	1	-	-	-	-	30
dojíždí z jiných okresů celkem	54	27	5	9	9	17	12	2	-	30	4	14	84
dojíždějící do obce úhrnem	249	116	21	26	64	73	58	7	-	217	178	198	466
21. Grymov													
obec vyjížděky:													
dojíždí v rámci okresu celkem	2	-	-	-	1	-	1	-	-	-	-	-	2
dojíždí z jiných okresů celkem	2	-	1	-	-	1	-	-	-	-	-	-	2
dojíždějící do obce úhrnem	4	-	1	-	1	1	1	-	-	-	-	-	4
22. Hlinsko													
obec vyjížděky:													
dojíždí v rámci okresu celkem	2	1	-	-	1	-	-	1	-	-	-	-	2
dojíždí z jiných okresů celkem	2	-	1	-	1	-	-	-	-	-	-	-	2
dojíždějící do obce úhrnem	4	1	1	-	2	-	-	1	-	-	-	-	4
23. Horní Moštěnice													
obec vyjížděky:													
Přerov	99	36	8	10	33	25	20	3	-	3	3	3	102
Beňov	11	4	-	2	3	3	3	-	-	3	2	3	14
Stará Ves	12	7	1	2	1	7	1	-	-	6	6	6	18
dojíždí v rámci okresu celkem	177	75	17	23	49	55	30	3	-	47	42	47	224
dojíždí z jiných okresů celkem	44	13	7	7	14	10	5	1	-	4	4	3	48
dojíždějící do obce úhrnem	221	88	24	30	63	65	35	4	-	51	46	50	272
24. Horní Nětčice													
obec vyjížděky:													
dojíždí v rámci okresu celkem	5	4	-	1	1	3	-	-	-	1	-	1	6
dojíždí z jiných okresů celkem	2	-	-	1	-	1	-	-	-	-	-	-	2
dojíždějící do obce úhrnem	7	4	-	2	1	4	-	-	-	1	-	1	8
25. Horní Těšice													
obec vyjížděky:													
dojíždí v rámci okresu celkem	3	1	1	-	2	-	-	-	-	-	-	-	3
dojíždí z jiných okresů celkem	2	1	-	-	-	1	1	-	-	1	1	1	3
dojíždějící do obce úhrnem	5	2	1	-	2	1	1	-	-	1	1	1	6
26. Horní Újezd													
obec vyjížděky:													
dojíždí v rámci okresu celkem	25	5	1	5	4	11	4	-	-	-	-	-	25
dojíždí z jiných okresů celkem	20	3	5	5	7	1	2	-	-	-	-	-	20
dojíždějící do obce úhrnem	45	8	6	10	11	12	6	-	-	-	-	-	45
27. Hrabůvka													
obec vyjížděky:													
Hranice	17	5	1	4	1	4	7	-	-	-	-	-	17
dojíždí v rámci okresu celkem	32	8	2	6	3	9	12	-	-	-	-	-	32

Tab. č. 716 Obyvatelstvo dojíždějící do zaměstnání a do školy podle pohlaví, věku a podle obce dojíždky a obce vyjíždky

Okres Přerov

Obec dojíždky obec vyjíždky	Zaměstnané osoby dojíždějící do zaměstnání									Žáci, studenti, učni			Dojíždějící úhrnem	
	celkem	z toho ženy	v tom ve věku							celkem	z toho ve věku 6 - 14 let	dojíždí denně		
			15 - 24	25 - 29	30 - 39	40 - 49	50 - 59	60 +	nejz.					
dojíždí z jiných okresů celkem	-	-	-	-	-	-	-	-	-	-	-	-	-	-
dojíždějící do obce úhrnem	32	8	2	6	3	9	12	-	-	-	-	-	-	32
28. Hradčany														
obec vyjíždky:														
dojíždí v rámci okresu celkem	22	1	3	4	7	5	3	-	-	-	-	-	-	22
dojíždí z jiných okresů celkem	2	-	-	1	1	-	-	-	-	-	-	-	-	2
dojíždějící do obce úhrnem	24	1	3	5	8	5	3	-	-	-	-	-	-	24
29. Hranice														
obec vyjíždky:														
Přerov	147	36	26	36	43	32	10	-	-	42	3	40	-	189
Bělotín	179	67	23	35	52	34	34	1	-	34	17	32	-	213
Býskovice	43	17	9	4	6	13	10	1	-	5	-	4	-	48
Černotín	126	49	21	13	37	27	27	1	-	70	55	70	-	196
Dolní Nětčice	34	15	3	8	10	5	8	-	-	8	-	6	-	42
Dolní Újezd	15	4	5	3	-	6	1	-	-	2	-	2	-	17
Horní Nětčice	22	9	6	4	3	4	5	-	-	-	-	-	-	22
Horní Těšice	24	8	4	1	7	8	4	-	-	10	8	10	-	34
Horní Újezd	37	10	12	6	12	2	4	1	-	2	1	2	-	39
Hrabůvka	61	27	8	15	13	14	11	-	-	35	30	35	-	96
Hustopeče nad Bečvou	93	43	9	13	26	30	14	1	-	32	8	32	-	125
Jezernice	53	23	10	15	11	10	7	-	-	11	-	11	-	64
Jindřichov	89	49	17	8	18	31	12	3	-	10	4	8	-	99
Klokočí	75	33	10	16	24	15	9	1	-	24	20	24	-	99
Lipník nad Bečvou	233	80	42	44	50	59	35	3	-	73	7	71	-	306
Malhotice	48	19	8	11	19	7	3	-	-	5	2	5	-	53
Milenov	74	28	13	8	19	27	6	1	-	32	21	32	-	106
Milotice nad Bečvou	17	7	1	1	8	7	-	-	-	6	2	6	-	23
Olšovec	77	44	5	15	13	30	14	-	-	27	14	26	-	104
Opatovice	124	56	12	17	42	30	23	-	-	50	37	49	-	174
Osek nad Bečvou	10	-	-	3	1	4	2	-	-	5	-	5	-	15
Paršovice	76	39	9	9	29	23	6	-	-	36	23	36	-	112
Partutovice	77	35	14	17	21	14	11	-	-	15	4	15	-	92
Polom	24	11	5	3	10	2	4	-	-	9	5	8	-	33
Potštát	127	44	23	29	31	30	12	1	1	34	13	34	-	161
Provodovice	10	6	3	1	3	2	1	-	-	2	-	2	-	12
Radíkov	31	10	2	4	6	12	7	-	-	20	15	18	-	51
Rakov	72	30	10	10	22	16	14	-	-	46	33	45	-	118
Rouské	20	8	4	6	6	2	2	-	-	5	1	5	-	25
Skalička	62	27	15	6	12	18	10	1	-	36	21	34	-	98
Soběchleby	45	18	6	6	12	15	5	1	-	6	-	6	-	51
Střítež nad Ludinou	146	68	11	34	50	35	14	2	-	31	11	31	-	177
Špičky	41	10	3	4	12	17	5	-	-	16	10	16	-	57
Teplice nad Bečvou	48	17	5	5	9	14	14	1	-	26	24	26	-	74
Týn nad Bečvou	13	2	-	2	3	4	4	-	-	2	-	2	-	15

Tab. č. 716 Obyvatelstvo dojíždějící do zaměstnání a do školy podle pohlaví, věku a podle obce dojíždky a obce vyjíždky

Okres Přerov

Obec dojíždky obec vyjíždky	Zaměstnané osoby dojíždějící do zaměstnání									Žáci, studenti, učni			Dojíždějící úhrnem
	celkem	z toho ženy	v tom ve věku							celkem	z toho ve věku 6 - 14 let	dojíždí denně	
			15 - 24	25 - 29	30 - 39	40 - 49	50 - 59	60 +	nezj.				
Ústí	117	53	15	12	29	36	25	-	-	45	26	45	162
Všechovice	86	35	13	16	25	20	12	-	-	26	2	26	112
Zámrsky	21	7	6	5	1	5	3	1	-	1	-	1	22
dojíždí v rámci okresu celkem	2682	1065	402	459	721	678	401	20	1	870	418	845	3552
Brno	18	3	1	4	8	2	3	-	-	1	-	-	19
Hodonín	15	1	2	1	10	1	1	-	-	3	2	3	18
Olomouc	57	14	10	7	17	13	9	1	-	12	1	9	69
Kroměříž	17	2	5	2	5	2	3	-	-	4	-	-	21
Vsetín	28	4	12	5	5	4	1	1	-	13	-	10	41
Kelč	52	15	9	6	23	7	6	1	-	9	-	9	61
Rožnov pod Radhoštěm	15	2	6	1	5	2	1	-	-	14	-	8	29
Valašské Meziříčí	78	17	26	15	17	10	9	1	-	43	1	43	121
Zlín	14	2	3	5	2	2	2	-	-	4	-	-	18
Frýdek-Místek	39	1	21	7	7	3	1	-	-	8	3	1	47
Třinec	15	1	6	5	2	2	-	-	-	4	-	-	19
Karviná	18	-	17	-	-	1	-	-	-	1	-	-	19
Bohumín	10	-	9	-	-	-	1	-	-	2	-	1	12
Havířov	17	1	9	1	2	4	1	-	-	8	5	5	25
Orlová	15	1	9	-	2	3	1	-	-	3	-	1	18
Nový Jičín	43	2	10	11	15	3	4	-	-	17	3	15	60
Jeseník nad Odrou	14	1	2	2	2	6	1	1	-	6	-	6	20
Kopřivnice	26	3	6	7	7	5	1	-	-	9	-	2	35
Luboměř	13	4	3	3	3	3	1	-	-	7	-	4	20
Odry	16	2	8	1	5	1	1	-	-	26	-	22	42
Příbor	10	1	5	2	3	-	-	-	-	5	-	1	15
Spálov	31	6	6	11	8	4	2	-	-	4	-	3	35
Starý Jičín	11	2	2	2	3	2	2	-	-	1	-	1	12
Studénka	26	3	2	9	3	2	2	1	-	9	-	7	35
Opava	10	1	8	-	2	-	-	-	-	2	-	-	12
Ostrava	139	11	77	18	21	13	9	1	-	14	6	4	153
dojíždí z jiných okresů celkem	1427	174	550	254	307	194	106	16	-	647	31	278	2074
dojíždějící do obce úhrnem	4109	1239	952	713	1028	872	507	36	1	1517	449	1123	5626
30. Hustopeče nad Bečvou													
obec vyjíždky:													
Hranice	44	27	13	4	7	9	11	-	-	-	-	-	44
Milotice nad Bečvou	10	6	-	3	3	4	-	-	-	29	26	29	39
dojíždí v rámci okresu celkem	87	53	25	11	18	20	13	-	-	46	41	46	133
Valašské Meziříčí	32	10	6	3	10	8	4	1	-	-	-	-	32
Starý Jičín	12	2	1	4	1	3	3	-	-	-	-	-	12
dojíždí z jiných okresů celkem	109	30	14	30	25	23	15	2	-	1	1	1	110
dojíždějící do obce úhrnem	196	83	39	41	43	43	28	2	-	47	42	47	243
31. Jezernice													
obec vyjíždky:													
Lipník nad Bečvou	41	16	2	2	5	22	10	-	-	1	1	1	42

Tab. č. 716 Obyvatelstvo dojíždějící do zaměstnání a do školy podle pohlaví, věku a podle obce dojíždějí a obce vyjíždějí

Okres Přerov

Obec dojíždějí obce vyjíždějí	Zaměstnané osoby dojíždějící do zaměstnání									Žáci, studenti, učni			Dojíždějící úhrnem
	celkem	z toho ženy	v tom ve věku							celkem	z toho ve věku 6 - 14 let	dojíždějí denně	
			15 - 24	25 - 29	30 - 39	40 - 49	50 - 59	60 +	nejz.				
dojíždí v rámci okresu celkem	60	25	4	3	9	30	14	-	-	1	1	1	61
dojíždí z jiných okresů celkem	17	-	3	3	4	3	4	-	-	-	-	-	17
dojíždějící do obce úhrnem	77	25	7	6	13	33	18	-	-	1	1	1	78
32. Jindřichov													
obec vyjíždějí:													
dojíždí v rámci okresu celkem	8	3	-	-	-	2	6	-	-	-	-	-	8
dojíždí z jiných okresů celkem	5	2	-	1	2	1	1	-	-	-	-	-	5
dojíždějící do obce úhrnem	13	5	-	1	2	3	7	-	-	-	-	-	13
33. Kladníky													
obec vyjíždějí:													
dojíždí v rámci okresu celkem	4	1	1	1	-	2	-	-	-	-	-	-	4
dojíždí z jiných okresů celkem	-	-	-	-	-	-	-	-	-	-	-	-	-
dojíždějící do obce úhrnem	4	1	1	1	-	2	-	-	-	-	-	-	4
34. Klokočí													
obec vyjíždějí:													
dojíždí v rámci okresu celkem	8	3	2	1	2	3	-	-	-	-	-	-	8
dojíždí z jiných okresů celkem	1	-	1	-	-	-	-	-	-	-	-	-	1
dojíždějící do obce úhrnem	9	3	3	1	2	3	-	-	-	-	-	-	9
35. Kojetín													
obec vyjíždějí:													
Přerov	53	21	2	3	25	18	5	-	-	6	-	6	59
Křenovice	61	20	7	5	9	22	15	3	-	31	25	31	92
Lobodice	13	5	1	3	2	3	4	-	-	4	2	4	17
Měrovce nad Hanou	47	21	8	3	10	16	9	1	-	54	43	54	101
Polkovice	27	16	4	5	7	8	3	-	-	22	19	22	49
Stříbrnice	36	15	2	6	7	12	8	1	-	22	17	22	58
Tovačov	30	13	4	7	8	5	4	2	-	9	4	9	39
Uhřetice	79	33	14	6	21	23	14	1	-	52	48	51	131
dojíždí v rámci okresu celkem	376	157	44	41	96	115	71	9	-	204	160	202	580
Němčice nad Hanou	24	5	2	1	9	7	5	-	-	38	24	38	62
Vrchoslavice	12	3	3	2	3	2	2	-	-	5	2	5	17
Kroměříž	49	17	6	8	9	12	13	1	-	41	-	40	90
Holešov	10	-	-	3	4	-	3	-	-	-	-	-	10
Chropyně	54	22	8	9	15	14	7	1	-	47	23	47	101
dojíždí z jiných okresů celkem	318	92	40	53	78	84	56	7	-	183	63	177	501
dojíždějící do obce úhrnem	694	249	84	94	174	199	127	16	-	387	223	379	1081
36. Kokory													
obec vyjíždějí:													
Přerov	96	46	8	11	20	32	23	1	1	34	34	33	130
Brodek u Přerova	21	5	-	3	5	8	5	-	-	-	-	-	21
Nelešovice	20	6	1	1	6	8	4	-	-	27	25	27	47
Rokytnice	12	4	3	1	3	4	1	-	-	-	-	-	12
dojíždí v rámci okresu celkem	178	74	17	19	41	59	40	1	1	66	63	65	244
dojíždí z jiných okresů celkem	14	9	-	1	1	8	4	-	-	2	2	1	16



Tab. č. 716 Obyvatelstvo dojíždějící do zaměstnání a do školy podle pohlaví, věku a podle obce dojíždky a obce vyjíždky

Okres Přerov

Obec dojíždky obec vyjíždky	Zaměstnané osoby dojíždějící do zaměstnání									Žáci, studenti, učni			Dojíždějící úhrnem
	celkem	z toho ženy	v tom ve věku							celkem	z toho ve věku 6 - 14 let	dojíždí denně	
			15 - 24	25 - 29	30 - 39	40 - 49	50 - 59	60 +	nezj.				
dojíždějící do obce úhrnem	192	83	17	20	42	67	44	1	1	68	65	66	260
37. Křenovice													
obec vyjíždky:													
Kojetín	27	21	6	1	4	13	3	-	-	12	2	10	39
dojíždí v rámci okresu celkem	33	25	7	2	6	13	5	-	-	45	3	28	78
dojíždí z jiných okresů celkem	12	5	1	-	4	2	4	1	-	31	1	18	43
dojíždějící do obce úhrnem	45	30	8	2	10	15	9	1	-	76	4	46	121
38. Křtomil													
obec vyjíždky:													
dojíždí v rámci okresu celkem	1	1	-	-	1	-	-	-	-	-	-	-	1
dojíždí z jiných okresů celkem	2	2	-	-	-	2	-	-	-	-	-	-	2
dojíždějící do obce úhrnem	3	3	-	-	1	2	-	-	-	-	-	-	3
39. Lazníčky													
obec vyjíždky:													
dojíždí v rámci okresu celkem	5	4	-	1	2	1	-	1	-	-	-	-	5
dojíždí z jiných okresů celkem	2	1	-	-	1	1	-	-	-	-	-	-	2
dojíždějící do obce úhrnem	7	5	-	1	3	2	-	1	-	-	-	-	7
40. Lazníky													
obec vyjíždky:													
dojíždí v rámci okresu celkem	30	8	2	7	6	9	6	-	-	-	-	-	30
dojíždí z jiných okresů celkem	3	1	-	-	1	2	-	-	-	-	-	-	3
dojíždějící do obce úhrnem	33	9	2	7	7	11	6	-	-	-	-	-	33
41. Lhota													
obec vyjíždky:													
dojíždí v rámci okresu celkem	6	3	-	-	3	2	1	-	-	-	-	-	6
dojíždí z jiných okresů celkem	12	4	-	3	1	4	4	-	-	12	8	12	24
dojíždějící do obce úhrnem	18	7	-	3	4	6	5	-	-	12	8	12	30
42. Lhotka													
obec vyjíždky:													
dojíždí v rámci okresu celkem	3	-	-	-	-	2	1	-	-	-	-	-	3
dojíždí z jiných okresů celkem	-	-	-	-	-	-	-	-	-	-	-	-	-
dojíždějící do obce úhrnem	3	-	-	-	-	2	1	-	-	-	-	-	3
43. Lipník nad Bečvou													
obec vyjíždky:													
Přerov	167	49	23	27	39	40	33	5	-	168	4	165	335
Bohuslávky	73	34	9	8	20	18	16	2	-	34	32	34	107
Dolní Újezd	89	41	12	9	26	29	13	-	-	64	44	64	153
Hlinsko	19	10	3	4	4	2	6	-	-	13	11	13	32
Hranice	152	50	22	21	51	36	21	1	-	133	5	131	285
Jezernice	68	29	7	10	13	22	14	2	-	62	45	62	130
Lhota	40	23	3	4	13	8	11	1	-	25	19	25	65
Osek nad Bečvou	69	35	5	5	17	18	23	1	-	21	5	21	90
Radotín	10	5	1	1	2	4	2	-	-	6	-	6	16
Radslavice	17	5	4	2	3	7	1	-	-	11	2	11	28

Tab. č. 716 Obyvatelstvo dojíždějící do zaměstnání a do školy podle pohlaví, věku a podle obce dojíždky a obce vyjíždky

Okres Přerov

Obec dojíždky obec vyjíždky	Zaměstnané osoby dojíždějící do zaměstnání									Žáci, studenti, učni			Dojíždějící úhrnem
	celkem	z toho ženy	v tom ve věku						celkem	z toho ve věku 6 - 14 let	dojíždí denně		
			15 - 24	25 - 29	30 - 39	40 - 49	50 - 59	60 +				nejz.	
Soběchleby	18	7	4	2	2	7	3	-	-	7	1	7	25
Sušice	13	5	2	3	6	2	-	-	-	3	-	3	16
Týn nad Bečvou	131	65	10	23	35	33	30	-	-	69	49	65	200
Veselíčko	42	19	3	3	9	20	7	-	-	15	5	15	57
dojíždí v rámci okresu celkem	1067	417	144	139	285	280	205	14	-	892	237	869	1959
Olomouc	30	7	6	5	3	10	5	1	-	72	3	68	102
Město Libavá	13	2	4	2	3	1	3	-	-	25	21	25	38
Velký Újezd	15	6	5	1	2	1	5	1	-	10	3	10	25
Vsetín	11	-	11	-	-	-	-	-	-	1	-	-	12
Rožnov pod Radhoštěm	11	-	9	1	-	-	1	-	-	1	-	-	12
Valašské Meziříčí	13	-	9	-	3	1	-	-	-	8	-	5	21
Karviná	19	-	18	1	-	-	-	-	-	4	3	2	23
Havířov	28	-	28	-	-	-	-	-	-	2	1	1	30
Orlová	16	-	16	-	-	-	-	-	-	-	-	-	16
Nový Jičín	12	1	4	3	4	-	1	-	-	7	-	5	19
Ostrava	67	-	59	3	1	4	-	-	-	6	1	2	73
dojíždí z jiných okresů celkem	708	34	537	64	41	32	28	6	-	433	41	244	1141
dojíždějící do obce úhrnem	1775	451	681	203	326	312	233	20	-	1325	278	1113	3100
44. Lipová													
obec vyjíždky:													
dojíždí v rámci okresu celkem	14	4	3	1	8	1	1	-	-	-	-	-	14
dojíždí z jiných okresů celkem	9	1	1	3	2	1	2	-	-	1	-	-	10
dojíždějící do obce úhrnem	23	5	4	4	10	2	3	-	-	1	-	-	24
45. Lišná													
obec vyjíždky:													
dojíždí v rámci okresu celkem	4	3	1	1	1	1	-	-	-	-	-	-	4
dojíždí z jiných okresů celkem	-	-	-	-	-	-	-	-	-	-	-	-	-
dojíždějící do obce úhrnem	4	3	1	1	1	1	-	-	-	-	-	-	4
46. Lobodice													
obec vyjíždky:													
Přerov	19	1	1	-	6	9	3	-	-	-	-	-	19
Kojetín	10	4	1	4	1	3	1	-	-	-	-	-	10
Oplocany	14	2	2	1	3	2	6	-	-	-	-	-	14
Tovačov	54	18	6	5	12	21	10	-	-	-	-	-	54
Troubky	19	7	1	3	-	7	8	-	-	-	-	-	19
dojíždí v rámci okresu celkem	132	36	11	15	28	43	35	-	-	1	1	1	133
dojíždí z jiných okresů celkem	15	1	1	8	2	3	1	-	-	-	-	-	15
dojíždějící do obce úhrnem	147	37	12	23	30	46	36	-	-	1	1	1	148
47. Malhotice													
obec vyjíždky:													
dojíždí v rámci okresu celkem	14	5	2	2	4	5	1	-	-	-	-	-	14
dojíždí z jiných okresů celkem	1	-	-	1	-	-	-	-	-	-	-	-	1
dojíždějící do obce úhrnem	15	5	2	3	4	5	1	-	-	-	-	-	15

Tab. č. 716 Obyvatelstvo dojíždějící do zaměstnání a do školy podle pohlaví, věku a podle obce dojížděky a obce vyjížděky

Okres Přerov

Obec dojížděky obec vyjížděky	Zaměstnané osoby dojíždějící do zaměstnání									Žáci, studenti, učni			Dojíždějící úhrnem	
	celkem	z toho ženy	v tom ve věku							celkem	z toho ve věku 6 - 14 let	dojíždí denně		
			15 - 24	25 - 29	30 - 39	40 - 49	50 - 59	60 +	nezj.					
<b>48. Měrovice nad Hanou</b>														
obec vyjížděky:														
Kojetín	19	3	2	3	4	6	3	1	-	-	-	-	-	19
Uhřetice	12	-	2	1	4	2	3	-	-	-	-	-	-	12
dojíždí v rámci okresu celkem	42	8	6	5	10	10	9	2	-	-	-	-	-	42
dojíždí z jiných okresů celkem	32	5	3	6	10	10	3	-	-	1	1	1	1	33
dojíždějící do obce úhrnem	74	13	9	11	20	20	12	2	-	1	1	1	1	75
<b>49. Milenov</b>														
obec vyjížděky:														
Hranice	40	9	4	7	8	12	9	-	-	3	3	3	3	43
Klokočí	16	8	1	2	4	5	4	-	-	5	5	5	5	21
Lipník nad Bečvou	11	4	2	1	2	4	2	-	-	1	1	1	1	12
dojíždí v rámci okresu celkem	82	26	11	15	15	24	17	-	-	11	10	10	10	93
dojíždí z jiných okresů celkem	7	2	3	2	1	1	-	-	-	1	1	1	1	8
dojíždějící do obce úhrnem	89	28	14	17	16	25	17	-	-	12	11	11	11	101
<b>50. Milotice nad Bečvou</b>														
obec vyjížděky:														
Bělotín	37	27	4	6	8	10	9	-	-	-	-	-	-	37
Černotín	32	22	2	8	7	10	5	-	-	-	-	-	-	32
Hranice	143	97	26	19	34	39	25	-	-	-	-	-	-	143
Hustopeče nad Bečvou	146	82	14	18	33	52	29	-	-	1	1	1	1	147
Milenov	10	7	1	3	-	3	3	-	-	-	-	-	-	10
Špičky	14	11	3	1	4	3	3	-	-	-	-	-	-	14
dojíždí v rámci okresu celkem	452	291	56	66	107	133	90	-	-	1	1	1	1	453
dojíždí z jiných okresů celkem	18	10	3	3	3	6	3	-	-	-	-	-	-	18
dojíždějící do obce úhrnem	470	301	59	69	110	139	93	-	-	1	1	1	1	471
<b>51. Nahošovice</b>														
obec vyjížděky:														
dojíždí v rámci okresu celkem	23	12	3	3	7	8	2	-	-	2	-	2	2	25
dojíždí z jiných okresů celkem	11	2	2	1	3	2	3	-	-	1	1	1	1	12
dojíždějící do obce úhrnem	34	14	5	4	10	10	5	-	-	3	1	3	3	37
<b>52. Nelešovice</b>														
obec vyjížděky:														
dojíždí v rámci okresu celkem	-	-	-	-	-	-	-	-	-	-	-	-	-	-
dojíždí z jiných okresů celkem	1	-	1	-	-	-	-	-	-	-	-	-	-	1
dojíždějící do obce úhrnem	1	-	1	-	-	-	-	-	-	-	-	-	-	1
<b>53. Oldřichov</b>														
obec vyjížděky:														
dojíždí v rámci okresu celkem	4	1	-	-	1	1	2	-	-	2	2	2	2	6
dojíždí z jiných okresů celkem	-	-	-	-	-	-	-	-	-	-	-	-	-	-
dojíždějící do obce úhrnem	4	1	-	-	1	1	2	-	-	2	2	2	2	6
<b>54. Olšovec</b>														
obec vyjížděky:														
Hranice	60	9	13	4	10	14	17	2	-	-	-	-	-	60

Tab. č. 716 Obyvatelstvo dojíždějící do zaměstnání a do školy podle pohlaví, věku a podle obce dojíždky a obce vyjíždky

Okres Přerov

Obec dojíždky obec vyjíždky	Zaměstnané osoby dojíždějící do zaměstnání									Žáci, studenti, učni			Dojíždějící úhrnem
	celkem	z toho ženy	v tom ve věku							celkem	z toho ve věku 6 - 14 let	dojíždí denně	
			15 - 24	25 - 29	30 - 39	40 - 49	50 - 59	60 +	nezj.				
Partutovice	12	2	1	1	1	4	5	-	-	-	-	-	12
Potštát	30	7	7	7	7	6	3	-	-	1	1	1	31
dojíždí v rámci okresu celkem	136	21	24	17	29	31	33	2	-	1	1	1	137
dojíždí z jiných okresů celkem	7	-	1	3	1	2	-	-	-	1	1	1	8
dojíždějící do obce úhrnem	143	21	25	20	30	33	33	2	-	2	2	2	145
55. Opatovice													
obec vyjíždky:													
Hranice	17	6	1	1	8	4	3	-	-	-	-	-	17
dojíždí v rámci okresu celkem	67	17	13	15	16	16	7	-	-	16	16	16	83
dojíždí z jiných okresů celkem	10	1	2	2	3	2	1	-	-	1	-	1	11
dojíždějící do obce úhrnem	77	18	15	17	19	18	8	-	-	17	16	17	94
56. Oplocany													
obec vyjíždky:													
dojíždí v rámci okresu celkem	17	8	1	2	2	6	6	-	-	-	-	-	17
dojíždí z jiných okresů celkem	-	-	-	-	-	-	-	-	-	-	-	-	-
dojíždějící do obce úhrnem	17	8	1	2	2	6	6	-	-	-	-	-	17
57. Oprostovice													
obec vyjíždky:													
dojíždí v rámci okresu celkem	1	-	-	1	-	-	-	-	-	-	-	-	1
dojíždí z jiných okresů celkem	-	-	-	-	-	-	-	-	-	-	-	-	-
dojíždějící do obce úhrnem	1	-	-	1	-	-	-	-	-	-	-	-	1
58. Osek nad Bečvou													
obec vyjíždky:													
Přerov	21	15	3	1	5	7	4	1	-	-	-	-	21
Lipník nad Bečvou	23	15	3	2	9	5	2	2	-	1	1	1	24
dojíždí v rámci okresu celkem	88	51	9	14	26	21	14	4	-	133	120	130	221
dojíždí z jiných okresů celkem	11	3	1	2	6	1	1	-	-	1	-	-	12
dojíždějící do obce úhrnem	99	54	10	16	32	22	15	4	-	134	120	130	233
59. Paršovice													
obec vyjíždky:													
dojíždí v rámci okresu celkem	17	10	3	1	5	5	2	1	-	9	9	9	26
dojíždí z jiných okresů celkem	2	-	1	1	-	-	-	-	-	-	-	-	2
dojíždějící do obce úhrnem	19	10	4	2	5	5	2	1	-	9	9	9	28
60. Partutovice													
obec vyjíždky:													
dojíždí v rámci okresu celkem	11	4	1	5	2	3	-	-	-	-	-	-	11
dojíždí z jiných okresů celkem	6	-	-	2	2	2	-	-	-	3	3	1	9
dojíždějící do obce úhrnem	17	4	1	7	4	5	-	-	-	3	3	1	20
61. Pavlovice u Přerova													
obec vyjíždky:													
Přerov	44	33	4	3	7	19	11	-	-	3	3	3	47
dojíždí v rámci okresu celkem	117	75	9	14	24	43	27	-	-	76	72	74	193
dojíždí z jiných okresů celkem	-	-	-	-	-	-	-	-	-	-	-	-	-
dojíždějící do obce úhrnem	117	75	9	14	24	43	27	-	-	76	72	74	193

Tab. č. 716 Obyvatelstvo dojíždějící do zaměstnání a do školy podle pohlaví, věku a podle obce dojížděky a obce vyjížděky

Okres Přerov

Obec dojížděky obec vyjížděky	Zaměstnané osoby dojíždějící do zaměstnání									Žáci, studenti, učni			Dojíždějící úhrnem
	celkem	z toho ženy	v tom ve věku							celkem	z toho ve věku 6 - 14 let	dojíždí denně	
			15 - 24	25 - 29	30 - 39	40 - 49	50 - 59	60 +	nejz.				
62. Podolí													
obec vyjížděky:													
dojíždí v rámci okresu celkem	1	1	-	-	-	1	-	-	-	-	-	-	1
dojíždí z jiných okresů celkem	1	-	1	-	-	-	-	-	-	1	1	1	2
dojíždějící do obce úhrnem	2	1	1	-	-	1	-	-	-	1	1	1	3
63. Polkovice													
obec vyjížděky:													
Kojetín	11	6	1	2	3	3	2	-	-	-	-	-	11
dojíždí v rámci okresu celkem	20	10	1	3	7	6	3	-	-	-	-	-	20
dojíždí z jiných okresů celkem	5	-	2	-	1	1	-	1	-	1	1	1	6
dojíždějící do obce úhrnem	25	10	3	3	8	7	3	1	-	1	1	1	26
64. Polom													
obec vyjížděky:													
Bélotín	11	4	2	-	1	7	1	-	-	-	-	-	11
dojíždí v rámci okresu celkem	31	10	5	4	5	13	4	-	-	-	-	-	31
dojíždí z jiných okresů celkem	23	2	3	2	5	7	6	-	-	2	2	2	25
dojíždějící do obce úhrnem	54	12	8	6	10	20	10	-	-	2	2	2	56
65. Potštát													
obec vyjížděky:													
Hranice	15	5	3	-	5	1	4	2	-	-	-	-	15
dojíždí v rámci okresu celkem	40	10	5	4	10	10	9	2	-	1	-	1	41
dojíždí z jiných okresů celkem	15	3	6	2	5	2	-	-	-	16	16	16	31
dojíždějící do obce úhrnem	55	13	11	6	15	12	9	2	-	17	16	17	72
66. Prosenice													
obec vyjížděky:													
Přerov	93	21	6	8	21	24	32	2	-	2	2	2	95
Buk	22	9	-	4	3	6	9	-	-	6	6	6	28
Lazníky	16	2	3	1	2	6	4	-	-	-	-	-	16
Lipník nad Bečvou	13	2	-	2	1	5	5	-	-	-	-	-	13
Radslavice	21	4	2	-	5	5	9	-	-	-	-	-	21
Radvanice	10	3	-	-	6	3	-	1	-	9	9	8	19
dojíždí v rámci okresu celkem	254	60	13	22	60	79	74	6	-	38	38	37	292
dojíždí z jiných okresů celkem	36	2	3	5	9	13	6	-	-	-	-	-	36
dojíždějící do obce úhrnem	290	62	16	27	69	92	80	6	-	38	38	37	328
67. Provodovice													
obec vyjížděky:													
dojíždí v rámci okresu celkem	1	-	-	-	1	-	-	-	-	-	-	-	1
dojíždí z jiných okresů celkem	-	-	-	-	-	-	-	-	-	-	-	-	-
dojíždějící do obce úhrnem	1	-	-	-	1	-	-	-	-	-	-	-	1
68. Přestavky													
obec vyjížděky:													
dojíždí v rámci okresu celkem	7	4	-	2	2	3	-	-	-	-	-	-	7
dojíždí z jiných okresů celkem	-	-	-	-	-	-	-	-	-	-	-	-	-
dojíždějící do obce úhrnem	7	4	-	2	2	3	-	-	-	-	-	-	7

Tab. č. 716 Obyvatelstvo dojíždějící do zaměstnání a do školy podle pohlaví, věku a podle obce dojížděky a obce vyjížděky

Okres Přerov

Obec dojížděky obec vyjížděky	Zaměstnané osoby dojíždějící do zaměstnání									Žáci, studenti, učni			Dojíždějící úhrnem
	celkem	z toho ženy	v tom ve věku							celkem	z toho ve věku 6 - 14 let	dojíždí denně	
			15 - 24	25 - 29	30 - 39	40 - 49	50 - 59	60 +	nezj.				
69. Radíkov													
obec vyjížděky:													
dojíždí v rámci okresu celkem	2	-	-	-	1	-	-	1	-	-	-	-	2
dojíždí z jiných okresů celkem	-	-	-	-	-	-	-	-	-	-	-	-	-
dojíždějící do obce úhrnem	2	-	-	-	1	-	-	1	-	-	-	-	2
70. Radkova Lhota													
obec vyjížděky:													
dojíždí v rámci okresu celkem	41	36	3	6	9	17	5	1	-	-	-	-	41
dojíždí z jiných okresů celkem	13	12	-	-	7	4	2	-	-	-	-	-	13
dojíždějící do obce úhrnem	54	48	3	6	16	21	7	1	-	-	-	-	54
71. Radkovy													
obec vyjížděky:													
dojíždí v rámci okresu celkem	10	9	-	1	2	4	3	-	-	-	-	-	10
dojíždí z jiných okresů celkem	-	-	-	-	-	-	-	-	-	-	-	-	-
dojíždějící do obce úhrnem	10	9	-	1	2	4	3	-	-	-	-	-	10
72. Radslavice													
obec vyjížděky:													
Přerov	28	13	4	2	2	17	3	-	-	2	2	2	30
dojíždí v rámci okresu celkem	57	23	6	8	10	27	6	-	-	14	13	14	71
dojíždí z jiných okresů celkem	3	2	2	-	-	-	1	-	-	-	-	-	3
dojíždějící do obce úhrnem	60	25	8	8	10	27	7	-	-	14	13	14	74
73. Radvanice													
obec vyjížděky:													
dojíždí v rámci okresu celkem	12	5	1	5	2	3	1	-	-	-	-	-	12
dojíždí z jiných okresů celkem	1	-	-	-	1	-	-	-	-	-	-	-	1
dojíždějící do obce úhrnem	13	5	1	5	3	3	1	-	-	-	-	-	13
74. Rakov													
obec vyjížděky:													
dojíždí v rámci okresu celkem	4	2	1	-	1	2	-	-	-	-	-	-	4
dojíždí z jiných okresů celkem	-	-	-	-	-	-	-	-	-	-	-	-	-
dojíždějící do obce úhrnem	4	2	1	-	1	2	-	-	-	-	-	-	4
75. Rokytnice													
obec vyjížděky:													
Přerov	59	42	4	4	9	27	12	3	-	5	5	5	64
dojíždí v rámci okresu celkem	84	53	7	6	14	36	18	3	-	7	7	7	91
dojíždí z jiných okresů celkem	3	1	1	1	-	1	-	-	-	1	1	1	4
dojíždějící do obce úhrnem	87	54	8	7	14	37	18	3	-	8	8	8	95
76. Rouské													
obec vyjížděky:													
dojíždí v rámci okresu celkem	12	1	-	-	5	3	4	-	-	-	-	-	12
dojíždí z jiných okresů celkem	4	3	1	1	-	-	2	-	-	-	-	-	4
dojíždějící do obce úhrnem	16	4	1	1	5	3	6	-	-	-	-	-	16

Tab. č. 716 Obyvatelstvo dojíždějící do zaměstnání a do školy podle pohlaví, věku a podle obce dojíždky a obce vyjíždky

Okres Přerov

Obec dojíždky obec vyjíždky	Zaměstnané osoby dojíždějící do zaměstnání									Žáci, studenti, učni			Dojíždějící úhrnem
	celkem	z toho ženy	v tom ve věku							celkem	z toho ve věku 6 - 14 let	dojíždí denně	
			15 - 24	25 - 29	30 - 39	40 - 49	50 - 59	60 +	nejz.				
<b>77. Říkovice</b>													
obec vyjíždky:													
dojíždí v rámci okresu celkem	12	1	2	1	4	3	2	-	-	-	-	-	12
dojíždí z jiných okresů celkem	14	1	1	3	4	5	1	-	-	-	-	-	14
dojíždějící do obce úhrnem	26	2	3	4	8	8	3	-	-	-	-	-	26
<b>78. Skalička</b>													
obec vyjíždky:													
Hranice	20	18	2	1	1	8	6	2	-	-	-	-	20
Ústí	19	9	1	1	6	5	6	-	-	11	11	11	30
Zámrsky	10	5	-	1	1	4	4	-	-	-	-	-	10
dojíždí v rámci okresu celkem	65	40	4	3	15	20	21	2	-	11	11	11	76
dojíždí z jiných okresů celkem	10	7	1	2	5	1	1	-	-	-	-	-	10
dojíždějící do obce úhrnem	75	47	5	5	20	21	22	2	-	11	11	11	86
<b>79. Soběchleby</b>													
obec vyjíždky:													
Dolní Nětčice	10	10	2	2	5	1	-	-	-	28	26	28	38
Radotín	12	8	1	3	5	2	1	-	-	19	17	17	31
dojíždí v rámci okresu celkem	66	47	6	10	25	16	9	-	-	130	119	126	196
dojíždí z jiných okresů celkem	9	6	1	1	4	3	-	-	-	1	1	-	10
dojíždějící do obce úhrnem	75	53	7	11	29	19	9	-	-	131	120	126	206
<b>80. Sobíšky</b>													
obec vyjíždky:													
dojíždí v rámci okresu celkem	7	4	1	-	1	1	2	2	-	2	1	2	9
dojíždí z jiných okresů celkem	1	-	-	-	1	-	-	-	-	-	-	-	1
dojíždějící do obce úhrnem	8	4	1	-	2	1	2	2	-	2	1	2	10
<b>81. Stará Ves</b>													
obec vyjíždky:													
dojíždí v rámci okresu celkem	14	6	-	3	5	5	1	-	-	30	29	30	44
dojíždí z jiných okresů celkem	5	1	1	1	1	2	-	-	-	3	3	2	8
dojíždějící do obce úhrnem	19	7	1	4	6	7	1	-	-	33	32	32	52
<b>82. Stříbrnice</b>													
obec vyjíždky:													
dojíždí v rámci okresu celkem	7	2	-	-	2	1	4	-	-	-	-	-	7
dojíždí z jiných okresů celkem	2	1	-	2	-	-	-	-	-	-	-	-	2
dojíždějící do obce úhrnem	9	3	-	2	2	1	4	-	-	-	-	-	9
<b>83. Střítež nad Ludinou</b>													
obec vyjíždky:													
Hranice	17	10	-	-	8	6	3	-	-	3	3	3	20
dojíždí v rámci okresu celkem	30	14	1	3	12	9	5	-	-	80	74	79	110
dojíždí z jiných okresů celkem	7	2	-	1	4	1	1	-	-	7	5	5	14
dojíždějící do obce úhrnem	37	16	1	4	16	10	6	-	-	87	79	84	124
<b>84. Sušice</b>													
obec vyjíždky:													
dojíždí v rámci okresu celkem	20	8	5	2	5	6	2	-	-	-	-	-	20

Tab. č. 716 Obyvatelstvo dojíždějící do zaměstnání a do školy podle pohlaví, věku a podle obce dojíždějí a obce vyjíždějí

Okres Přerov

Obec dojíždějí obce vyjíždějí	Zaměstnané osoby dojíždějící do zaměstnání									Žáci, studenti, učni			Dojíždějící úhrnem	
	celkem	z toho ženy	v tom ve věku							celkem	z toho ve věku 6 - 14 let	dojíždí denně		
			15 - 24	25 - 29	30 - 39	40 - 49	50 - 59	60 +	nezj.					
dojíždí z jiných okresů celkem	1	-	1	-	-	-	-	-	-	-	-	-	-	1
dojíždějí do obce úhrnem	21	8	6	2	5	6	2	-	-	-	-	-	-	21
85. Šišma														
obec vyjíždějí:														
dojíždí v rámci okresu celkem	10	7	1	1	2	4	2	-	-	-	-	-	-	10
dojíždí z jiných okresů celkem	2	-	1	-	1	-	-	-	-	-	-	-	-	2
dojíždějí do obce úhrnem	12	7	2	1	3	4	2	-	-	-	-	-	-	12
86. Špičky														
obec vyjíždějí:														
dojíždí v rámci okresu celkem	4	2	1	1	1	-	1	-	-	-	-	-	-	4
dojíždí z jiných okresů celkem	-	-	-	-	-	-	-	-	-	-	-	-	-	-
dojíždějí do obce úhrnem	4	2	1	1	1	-	1	-	-	-	-	-	-	4
87. Teplice nad Bečvou														
obec vyjíždějí:														
Černotín	19	19	3	2	4	6	4	-	-	-	-	-	-	19
Hranice	253	211	25	31	59	88	48	2	-	-	-	-	-	253
Rakov	14	13	1	-	8	3	2	-	-	-	-	-	-	14
Ústí	18	16	-	2	3	7	6	-	-	-	-	-	-	18
dojíždí v rámci okresu celkem	380	321	38	41	94	126	79	2	-	2	1	2	382	
dojíždí z jiných okresů celkem	25	18	3	6	6	6	4	-	-	2	1	2	27	
dojíždějí do obce úhrnem	405	339	41	47	100	132	83	2	-	4	2	4	409	
88. Tovačov														
obec vyjíždějí:														
Přerov	52	16	8	10	6	13	11	4	-	14	1	14	66	
Kojetín	37	19	2	2	9	14	10	-	-	2	-	2	39	
Lobodice	47	18	4	9	11	13	8	2	-	40	36	40	87	
Oplocany	25	9	5	4	5	4	7	-	-	26	24	26	51	
Polkovice	10	2	1	3	2	1	3	-	-	1	1	1	11	
Troubky	73	25	9	8	17	25	14	-	-	4	-	4	77	
Uhrčice	12	3	4	-	3	4	1	-	-	1	-	1	13	
dojíždí v rámci okresu celkem	267	93	34	39	53	79	56	6	-	96	62	96	363	
dojíždí z jiných okresů celkem	13	7	-	5	3	2	3	-	-	47	2	47	60	
dojíždějí do obce úhrnem	33	13	6	7	8	6	5	1	-	6	5	5	39	
Prostějov	10	1	2	1	2	3	2	-	-	8	-	8	18	
Ivaň	20	7	3	1	8	6	2	-	-	10	9	10	30	
dojíždí z jiných okresů celkem	123	37	19	27	32	24	19	2	-	185	58	172	308	
dojíždějí do obce úhrnem	390	130	53	66	85	103	75	8	-	281	120	268	671	
89. Troubky														
obec vyjíždějí:														
Přerov	53	20	1	5	15	19	12	1	-	7	7	7	60	
Tovačov	20	14	1	3	6	6	4	-	-	-	-	-	20	
dojíždí v rámci okresu celkem	85	41	2	10	22	31	18	2	-	7	7	7	92	
dojíždí z jiných okresů celkem	16	4	4	4	2	4	2	-	-	-	-	-	16	
dojíždějí do obce úhrnem	101	45	6	14	24	35	20	2	-	7	7	7	108	



Tab. č. 716 Obyvatelstvo dojíždějící do zaměstnání a do školy podle pohlaví, věku a podle obce dojížděky a obce vyjížděky

Okres Přerov

Obec dojížděky obec vyjížděky	Zaměstnané osoby dojíždějící do zaměstnání									Žáci, studenti, učni			Dojíždějící úhrnem
	celkem	z toho ženy	v tom ve věku							celkem	z toho ve věku 6 - 14 let	dojíždí denně	
			15 - 24	25 - 29	30 - 39	40 - 49	50 - 59	60 +	nejz.				
90. Tučín													
obec vyjížděky:													
dojíždí v rámci okresu celkem	6	2	-	1	1	4	-	-	-	-	-	-	6
dojíždí z jiných okresů celkem	-	-	-	-	-	-	-	-	-	-	-	-	-
dojíždějící do obce úhrnem	6	2	-	1	1	4	-	-	-	-	-	-	6
91. Turovice													
obec vyjížděky:													
dojíždí v rámci okresu celkem	-	-	-	-	-	-	-	-	-	-	-	-	-
dojíždí z jiných okresů celkem	-	-	-	-	-	-	-	-	-	1	1	1	1
dojíždějící do obce úhrnem	-	-	-	-	-	-	-	-	-	1	1	1	1
92. Týn nad Bečvou													
obec vyjížděky:													
Lipník nad Bečvou	14	7	1	3	1	5	4	-	-	-	-	-	14
dojíždí v rámci okresu celkem	23	12	2	4	3	9	5	-	-	2	2	2	25
dojíždí z jiných okresů celkem	-	-	-	-	-	-	-	-	-	-	-	-	-
dojíždějící do obce úhrnem	23	12	2	4	3	9	5	-	-	2	2	2	25
93. Uhřetice													
obec vyjížděky:													
dojíždí v rámci okresu celkem	6	4	-	1	2	2	1	-	-	-	-	-	6
dojíždí z jiných okresů celkem	-	-	-	-	-	-	-	-	-	-	-	-	-
dojíždějící do obce úhrnem	6	4	-	1	2	2	1	-	-	-	-	-	6
94. Ústí													
obec vyjížděky:													
dojíždí v rámci okresu celkem	11	6	1	1	2	5	2	-	-	11	11	11	22
dojíždí z jiných okresů celkem	1	1	-	-	-	1	-	-	-	-	-	-	1
dojíždějící do obce úhrnem	12	7	1	1	2	6	2	-	-	11	11	11	23
95. Veselíčko													
obec vyjížděky:													
Přerov	13	4	1	1	3	6	2	-	-	-	-	-	13
dojíždí v rámci okresu celkem	32	16	3	2	10	12	4	1	-	-	-	-	32
dojíždí z jiných okresů celkem	2	-	-	1	-	1	-	-	-	25	11	4	27
dojíždějící do obce úhrnem	34	16	3	3	10	13	4	1	-	25	11	4	59
96. Věžky													
obec vyjížděky:													
dojíždí v rámci okresu celkem	6	2	3	-	1	1	1	-	-	-	-	-	6
dojíždí z jiných okresů celkem	1	-	-	-	-	1	-	-	-	-	-	-	1
dojíždějící do obce úhrnem	7	2	3	-	1	2	1	-	-	-	-	-	7
97. Vlkoš													
obec vyjížděky:													
Přerov	18	9	2	-	5	5	5	1	-	-	-	-	18
Věžky	11	8	1	2	2	4	2	-	-	12	12	12	23
dojíždí v rámci okresu celkem	59	40	11	5	13	20	9	1	-	28	28	27	87
dojíždí z jiných okresů celkem	10	7	1	1	4	1	3	-	-	-	-	-	10
dojíždějící do obce úhrnem	69	47	12	6	17	21	12	1	-	28	28	27	97

Tab. č. 716 Obyvatelstvo dojíždějící do zaměstnání a do školy podle pohlaví, věku a podle obce dojížděky a obce vyjížděky

Okres Přerov

Obec dojížděky obec vyjížděky	Zaměstnané osoby dojíždějící do zaměstnání									Žáci, studenti, učni			Dojíždějící úhrnem
	celkem	z toho ženy	v tom ve věku							celkem	z toho ve věku 6 - 14 let	dojíždí denně	
			15 - 24	25 - 29	30 - 39	40 - 49	50 - 59	60 +	nejz.				
98. Všechnovice													
obec vyjížděky:													
Malhotice	17	10	1	1	2	3	10	-	-	30	30	30	47
Provodovice	15	9	-	1	1	6	7	-	-	8	8	8	23
Rouské	17	9	1	1	3	4	7	1	-	23	22	23	40
dojíždí v rámci okresu celkem	78	51	3	6	14	26	28	1	-	185	175	182	263
dojíždí z jiných okresů celkem	12	7	-	1	4	4	3	-	-	2	2	2	14
dojíždějící do obce úhrnem	90	58	3	7	18	30	31	1	-	187	177	184	277
99. Výkleky													
obec vyjížděky:													
dojíždí v rámci okresu celkem	9	2	-	2	5	1	1	-	-	-	-	-	9
dojíždí z jiných okresů celkem	8	2	2	1	2	1	2	-	-	-	-	-	8
dojíždějící do obce úhrnem	17	4	2	3	7	2	3	-	-	-	-	-	17
100. Zábeštní Lhota													
obec vyjížděky:													
dojíždí v rámci okresu celkem	6	3	-	-	-	5	1	-	-	1	1	1	7
dojíždí z jiných okresů celkem	2	-	-	1	-	1	-	-	-	-	-	-	2
dojíždějící do obce úhrnem	8	3	-	1	-	6	1	-	-	1	1	1	9
101. Zámrský													
obec vyjížděky:													
dojíždí v rámci okresu celkem	2	1	-	1	1	-	-	-	-	-	-	-	2
dojíždí z jiných okresů celkem	1	-	-	1	-	-	-	-	-	-	-	-	1
dojíždějící do obce úhrnem	3	1	-	2	1	-	-	-	-	-	-	-	3
102. Žakovice													
obec vyjížděky:													
dojíždí v rámci okresu celkem	8	4	-	1	3	1	2	1	-	-	-	-	8
dojíždí z jiných okresů celkem	-	-	-	-	-	-	-	-	-	-	-	-	-
dojíždějící do obce úhrnem	8	4	-	1	3	1	2	1	-	-	-	-	8
103. Želatovice													
obec vyjížděky:													
Přerov	72	20	10	10	15	21	15	1	-	-	-	-	72
Domaželice	10	5	2	2	3	2	1	-	-	-	-	-	10
Tučín	20	8	1	2	2	8	6	1	-	8	8	8	28
dojíždí v rámci okresu celkem	180	57	23	30	40	50	35	2	-	15	15	15	195
dojíždí z jiných okresů celkem	40	1	5	12	8	13	2	-	-	-	-	-	40
dojíždějící do obce úhrnem	220	58	28	42	48	63	37	2	-	15	15	15	235
104. Nezjištěno													
obec vyjížděky:													
dojíždí v rámci okresu celkem	-	-	-	-	-	-	-	-	-	-	-	-	-
dojíždí z jiných okresů celkem	20	3	1	3	7	5	4	-	-	1	-	1	21
dojíždějící do obce úhrnem	20	3	1	3	7	5	4	-	-	1	-	1	21

Tab. č. 717 Zaměstnané osoby dojíždějící do zaměstnání podle odvětví ekonomické činnosti, času stráveného dojíždkou, frekvence dojíždky a podle obce dojíždky a obce vyjíždky

Okres Přerov

Obec dojíždky Obec vyjíždky	Dojíždějící celkem	z toho odvětví ekonomické činnosti							z celkového počtu dojíždí denně	z toho čas v minutách			
		zemědělství lesnictví	průmysl	stavebnictví	obchod	doprava a teleko- munikace	školství	zdravot- nictví, soc. činnosti		- 14	15 - 29	30 - 59	60 +
Úhrn dojíždějících	23132	1268	7431	2494	1586	2214	1011	1406	19125	3015	7506	7166	1396
v tom:													
dojíždí v rámci okresu	16497	1138	5844	1609	1248	1466	818	1161	15220	2482	6582	5463	661
dojíždí z jiných okresů kraje	2033	49	563	273	138	233	98	121	1599	173	348	799	277
v tom okres:													
Jeseník	40	-	2	3	1	-	-	1	3	1	-	2	-
Olomouc	1246	42	385	186	88	135	80	98	1041	96	236	519	188
Prostějov	571	7	134	69	43	77	15	16	472	37	93	268	74
Šumperk	176	-	42	15	6	21	3	6	83	39	19	10	15
dojíždí z jiných krajů	4602	81	1024	612	200	515	95	124	2306	360	576	904	458
Obec dojíždky:													
1. Přerov													
obec vyjíždky:													
Bělotín	26	-	7	4	2	6	-	-	21	3	4	9	5
Beňov	167	4	76	23	13	22	2	9	158	16	72	66	4
Bezuchov	34	-	16	4	1	3	-	1	31	2	12	15	1
Bohuslávky	29	-	10	5	1	7	-	2	23	1	4	4	14
Bochoř	226	8	88	15	20	45	7	7	200	30	92	74	4
Brodek u Přerova	180	1	46	9	22	45	6	17	159	13	77	65	4
Buk	88	3	36	2	4	2	5	1	83	9	42	32	-
Císařov	54	1	22	4	3	6	3	-	53	2	16	35	-
Cítov	66	-	21	6	9	9	4	4	60	5	20	32	3
Čechy	85	-	30	9	6	7	4	7	79	9	50	17	2
Čelechovice	18	-	5	2	3	1	5	-	16	-	7	8	1
Černotín	12	-	3	1	-	4	-	1	11	3	2	4	2
Dobruška	48	-	19	7	4	11	-	1	43	4	17	21	1
Dolní Nětčice	10	1	2	1	1	2	1	-	10	1	3	5	1
Dolní Újezd	89	1	31	12	6	16	2	7	81	1	13	56	10
Domaželice	101	-	47	7	8	8	3	2	90	14	41	31	4
Dřevohostice	218	1	76	23	19	28	8	20	195	16	87	85	6
Grymov	41	1	14	4	3	4	4	2	39	8	23	8	-
Hlinsko	37	-	23	-	4	4	1	1	34	1	21	11	1
Horní Moštěnice	343	3	137	24	24	62	7	22	314	69	147	87	10
Horní Nětčice	11	2	3	3	-	1	-	-	11	-	3	5	3
Horní Újezd	16	-	5	3	-	2	-	-	11	-	3	8	-
Hradčany	57	1	25	6	4	4	4	6	55	3	29	22	1
Hranice	305	2	58	27	29	76	10	18	263	7	29	156	71
Jezernice	20	1	2	1	-	6	-	2	15	4	3	4	4
Kladníky	18	-	6	4	1	2	-	1	18	-	8	10	-
Klokočí	11	-	1	2	1	3	2	-	9	-	-	8	1
Kojetín	340	6	99	47	22	57	26	16	318	6	98	182	32
Kokory	165	1	62	18	19	21	5	10	147	6	60	77	3
Křenovice	19	-	5	2	1	7	-	2	17	-	3	8	6

Tab. č. 717 Zaměstnané osoby dojíždějící do zaměstnání podle odvětví ekonomické činnosti, času stráveného dojíždkou, frekvence dojíždky a podle obce dojíždky a obce vyjíždky

Okres Přerov

Obec dojíždky Obec vyjíždky	Dojíždějící celkem	z toho odvětví ekonomické činnosti							z celkového počtu dojíždí denně	z toho čas v minutách			
		zemědělství lesnictví	průmysl	stavebnictví	obchod	doprava a teleko- munikace	školství	zdravot- nictví, soc. činnosti		- 14	15 - 29	30 - 59	60 +
Křtomil	20	-	6	3	1	4	-	2	20	-	5	14	1
Lazníčky	25	-	11	2	2	3	1	2	21	1	8	10	2
Lazníky	81	2	29	5	11	10	2	4	77	3	31	39	4
Lhota	35	-	16	5	2	3	1	1	31	-	3	24	4
Lhotka	10	-	1	-	-	1	1	2	9	1	5	3	-
Lipník nad Bečvou	565	6	182	62	44	67	27	44	530	16	197	276	40
Lipová	20	-	7	3	2	2	1	1	20	-	3	17	-
Líšná	49	1	17	7	3	3	1	2	44	3	14	25	2
Lobodice	61	-	18	4	14	7	2	2	52	-	11	39	2
Měrovice nad Hanou	31	-	13	2	1	5	1	2	27	-	5	18	4
Nahošovice	30	-	13	2	3	2	2	3	28	-	15	12	1
Nelešovice	28	3	13	2	1	3	-	-	27	2	14	10	1
Oldřichov	22	1	10	-	2	2	-	-	16	-	10	6	-
Oplocany	19	-	13	1	1	2	-	1	15	-	1	10	4
Oprostovice	21	-	6	-	1	5	1	3	21	-	4	17	-
Osek nad Bečvou	185	3	84	17	13	20	3	8	171	10	92	67	2
Pavlovice u Přerova	138	1	63	15	8	13	7	8	124	8	64	51	1
Podolí	48	-	26	4	2	5	-	1	42	5	26	11	-
Polkovice	20	-	9	2	4	2	-	-	20	-	2	6	12
Prosenice	180	2	88	9	21	12	5	18	168	29	87	48	4
Přestavky	63	1	30	3	5	8	-	3	57	4	27	25	1
Radkovy	20	-	6	2	1	2	2	1	18	-	7	11	-
Radotín	23	-	17	-	2	1	-	-	23	-	-	22	1
Radslavice	329	5	145	34	29	23	6	20	304	55	153	96	-
Radvanice	54	2	15	12	7	10	1	-	51	4	17	27	3
Rokytnice	262	1	88	38	28	30	10	15	252	39	111	97	4
Říkovice	68	1	28	3	7	8	-	9	63	6	17	39	1
Soběchleby	53	-	16	5	1	12	5	5	45	2	5	34	4
Sobíšky	35	-	17	2	1	5	4	1	32	1	14	15	2
Stará Ves	105	1	51	11	7	11	1	5	98	5	43	46	4
Sušice	69	2	19	1	4	6	3	8	63	7	31	23	2
Šišma	53	-	29	7	5	6	-	-	51	-	21	27	3
Tovačov	222	1	79	18	21	26	10	12	207	6	76	117	8
Troubky	383	6	191	34	29	36	14	17	365	42	180	130	12
Tučín	131	3	67	12	15	9	4	6	126	32	56	37	1
Turovice	26	2	6	6	4	2	-	2	24	1	11	12	-
Týn nad Bečvou	42	1	11	5	-	7	2	2	38	1	5	23	9
Uhřetice	23	1	9	4	1	3	-	-	20	1	2	11	6
Veselíčko	126	7	47	15	5	12	3	11	115	2	33	76	4
Věžky	48	-	30	2	7	3	1	3	48	3	26	19	-
Vlkoš	157	2	71	20	23	9	3	8	148	17	72	58	1
Všechnovice	12	1	2	3	1	1	-	-	11	-	1	6	4
Výkleky	22	-	8	1	3	2	-	1	21	2	3	14	2

Tab. č. 717 Zaměstnané osoby dojíždějící do zaměstnání podle odvětví ekonomické činnosti, času stráveného dojíždkou, frekvence dojíždky a podle obce dojíždky a obce vyjíždky

Okres Přerov

Obec dojíždky Obec vyjíždky	Dojíždějící celkem	z toho odvětví ekonomické činnosti							z celkového počtu dojíždí denně	z toho čas v minutách			
		zemědělství lesnictví	průmysl	stavebnictví	obchod	doprava a teleko- munikace	školství	zdravot- nictví, soc. činnosti		- 14	15 - 29	30 - 59	60 +
Zábeštní Lhota	38	-	13	3	3	6	1	2	36	2	10	24	-
Žakovice	16	-	9	1	-	2	-	1	14	-	1	13	-
Želatovice	122	2	53	12	15	10	3	6	117	33	61	23	-
dojíždí v rámci okresu celkem	7037	96	2686	694	599	908	237	407	6467	580	2575	2918	385
Hl.m. Praha	28	-	3	2	6	2	1	-	15	7	3	3	2
Brno	35	1	9	3	2	3	-	4	14	4	1	2	7
Hodonín	13	-	2	1	2	4	2	-	7	2	-	2	3
Vyškov	19	-	1	2	-	7	3	1	9	1	1	4	3
Ivanovice na Hané	23	-	7	2	2	11	-	-	18	1	1	10	6
Olomouc	277	-	74	28	13	39	27	31	239	3	44	130	60
Dub nad Moravou	18	-	7	2	4	2	1	-	17	1	6	10	-
Grygov	21	-	6	1	-	6	1	3	18	1	4	12	1
Litovel	11	-	3	1	2	-	1	-	9	2	-	3	4
Majetín	54	-	21	2	4	7	4	8	48	1	12	31	4
Šternberk	72	-	35	26	1	3	1	-	67	-	-	44	23
Tršice	49	1	16	3	7	8	5	5	44	3	11	29	1
Uničov	12	1	4	6	-	-	-	-	10	1	-	2	7
Velký Týnec	12	-	5	1	-	2	-	2	11	-	3	7	1
Velký Újezd	12	-	7	-	1	-	-	-	11	-	2	8	1
Věrovany	40	-	25	3	2	2	-	4	38	1	10	25	2
Prostějov	125	1	15	4	5	12	-	4	109	5	9	77	18
Ivaň	10	2	7	-	-	1	-	-	7	-	4	3	-
Němčice nad Hanou	32	-	8	1	1	13	1	2	24	-	2	17	5
Nezamyslice	10	-	4	1	-	1	-	1	9	-	-	5	4
Vrchoslavice	11	-	5	-	1	3	-	-	8	-	-	5	3
Šumperk	37	-	13	1	3	6	3	4	33	22	10	1	-
Zábřeh	10	-	2	-	-	3	-	-	7	3	-	1	3
Kroměříž	77	-	21	2	3	18	-	4	61	6	10	28	16
Břest	17	1	7	2	1	4	-	2	16	1	6	6	3
Bystřice pod Hostýnem	95	1	31	8	13	22	2	4	78	-	22	48	8
Holešov	42	-	15	3	-	12	1	1	32	-	11	14	7
Hulín	83	-	14	6	5	45	3	3	66	2	23	33	8
Chropyně	76	1	27	2	6	15	3	4	65	4	18	37	6
Chvalčov	15	1	4	5	3	1	-	-	14	-	5	6	3
Kostelec u Holešova	56	-	17	5	7	11	5	3	49	-	11	36	2
Kyselovice	25	-	13	3	2	3	1	1	23	3	9	10	1
Němčice	20	1	4	3	3	3	-	3	20	-	10	10	-
Záříčí	15	1	6	4	-	1	1	1	13	1	1	9	2
Žalkovice	23	1	9	1	3	4	-	3	23	1	12	9	1
Staré Město	11	-	1	-	-	10	-	-	9	-	-	5	4
Vsetín	12	-	4	-	-	3	-	-	3	1	1	-	1
Valašské Meziříčí	40	-	2	3	-	23	2	-	29	1	3	10	15
Zlín	30	-	9	3	6	8	-	1	21	4	1	9	7

Tab. č. 717 Zaměstnané osoby dojíždějící do zaměstnání podle odvětví ekonomické činnosti, času stráveného dojíždkou, frekvence dojíždky a podle obce dojíždky a obce vyjíždky

Okres Přerov

Obec dojíždky Obec vyjíždky	Dojíždějící celkem	z toho odvětví ekonomické činnosti							z celkového počtu dojíždí denně	z toho čas v minutách			
		zemědělství lesnictví	průmysl	stavebnictví	obchod	doprava a teleko- munikace	školství	zdravot- nictví, soc. činnosti		- 14	15 - 29	30 - 59	60 +
Otrokovice	15	-	3	-	-	10	-	-	9	-	1	5	3
Haviřov	15	-	1	3	1	-	1	-	10	4	-	4	2
Nový Jičín	20	-	4	1	-	5	-	-	10	1	2	5	2
Kopřivnice	14	-	2	1	-	1	-	-	7	1	1	3	2
Příbor	17	-	-	-	-	3	-	-	10	-	-	3	7
Opava	11	-	1	1	-	1	1	2	5	2	1	-	2
Ostrava	65	-	5	6	3	5	1	-	22	11	3	2	6
dojíždí z jiných okresů celkem	2759	26	684	305	169	517	90	127	1869	201	347	896	421
dojíždějící do obce úhrnem	9796	122	3370	999	768	1425	327	534	8336	781	2922	3814	806
2. Běloutín													
obec vyjíždky:													
Hranice	85	7	50	6	1	2	5	4	82	22	43	17	-
Hustopeče nad Bečvou	10	-	8	1	-	-	-	-	10	1	7	2	-
Polom	11	4	4	1	-	-	1	-	11	2	9	-	-
Špičky	11	-	3	1	1	2	1	-	10	6	4	-	-
dojíždí v rámci okresu celkem	168	13	96	11	2	5	8	4	162	38	84	36	3
dojíždí z jiných okresů celkem	32	-	20	3	1	5	-	-	23	5	9	9	-
dojíždějící do obce úhrnem	200	13	116	14	3	10	8	4	185	43	93	45	3
3. Beňov													
obec vyjíždky:													
Přerov	12	2	3	1	1	1	2	-	12	3	3	4	2
dojíždí v rámci okresu celkem	15	2	5	1	1	1	2	-	15	5	3	5	2
dojíždí z jiných okresů celkem	1	-	1	-	-	-	-	-	1	1	-	-	-
dojíždějící do obce úhrnem	16	2	6	1	1	1	2	-	16	6	3	5	2
4. Bezuchov													
obec vyjíždky:													
dojíždí v rámci okresu celkem	10	3	4	-	-	1	2	-	10	5	4	1	-
dojíždí z jiných okresů celkem	4	-	1	-	1	-	1	-	4	1	1	-	2
dojíždějící do obce úhrnem	14	3	5	-	1	1	3	-	14	6	5	1	2
5. Bohuslávky													
obec vyjíždky:													
Lipník nad Bečvou	14	1	10	-	2	-	-	-	13	4	7	2	-
dojíždí v rámci okresu celkem	31	1	23	-	2	2	-	-	29	4	16	7	2
dojíždí z jiných okresů celkem	4	-	4	-	-	-	-	-	4	-	1	2	1
dojíždějící do obce úhrnem	35	1	27	-	2	2	-	-	33	4	17	9	3
6. Bochoř													
obec vyjíždky:													
Přerov	377	3	9	2	3	17	6	6	332	26	187	116	2
Troubky	17	-	-	-	1	2	-	-	9	-	3	6	-
Vlkoš	14	-	2	-	-	1	-	-	12	5	6	1	-
dojíždí v rámci okresu celkem	471	3	13	2	4	25	6	8	392	36	211	140	4
Prostějov	60	-	-	-	-	2	-	-	56	-	-	49	7

Tab. č. 717 Zaměstnané osoby dojíždějící do zaměstnání podle odvětví ekonomické činnosti, času stráveného dojíždkou, frekvence dojíždky a podle obce dojíždky a obce vyjíždky

Okres Přerov

Obec dojíždky Obec vyjíždky	Dojíždějící celkem	z toho odvětví ekonomické činnosti							z celkového počtu dojíždí denně	z toho čas v minutách			
		zemědělství lesnictví	průmysl	stavebnictví	obchod	doprava a teleko-munikace	školství	zdravot-nictví, soc. činnosti		- 14	15 - 29	30 - 59	60 +
Frýdek-Místek	10	-	-	-	-	-	-	-	-	-	-	-	-
Havířov	13	-	-	-	-	-	-	-	1	-	-	-	1
Ostrava	28	-	1	-	-	-	-	-	4	1	2	-	1
dojíždí z jiných okresů celkem	348	1	3	-	1	7	-	1	128	8	14	79	27
dojíždějící do obce úhrnem	819	4	16	2	5	32	6	9	520	44	225	219	31
7. Brodek u Přerova													
obec vyjíždky:													
Přerov	88	2	39	6	2	18	4	8	71	10	29	25	7
Čísařov	21	-	12	1	2	5	-	-	21	9	12	-	-
Čitov	32	-	13	1	6	6	1	1	29	16	11	2	-
Kokory	22	2	13	-	2	4	-	1	20	9	10	1	-
Rokytnice	18	-	7	1	-	5	2	1	18	8	9	1	-
dojíždí v rámci okresu celkem	220	6	102	13	15	44	9	11	194	54	85	44	11
Olomouc	28	1	3	2	5	10	5	2	23	2	4	17	-
Grygov	11	-	4	1	1	2	1	-	10	1	6	3	-
Majetín	25	1	14	2	1	4	-	1	20	16	4	-	-
dojíždí z jiných okresů celkem	136	2	42	16	8	48	6	4	102	25	29	33	15
dojíždějící do obce úhrnem	356	8	144	29	23	92	15	15	296	79	114	77	26
8. Buk													
obec vyjíždky:													
dojíždí v rámci okresu celkem	5	-	2	1	-	-	1	-	5	-	3	2	-
dojíždí z jiných okresů celkem	1	-	-	1	-	-	-	-	-	-	-	-	-
dojíždějící do obce úhrnem	6	-	2	2	-	-	1	-	5	-	3	2	-
9. Býskovice													
obec vyjíždky:													
dojíždí v rámci okresu celkem	19	9	5	1	1	-	1	-	18	4	12	2	-
dojíždí z jiných okresů celkem	7	-	2	-	3	2	-	-	6	4	1	1	-
dojíždějící do obce úhrnem	26	9	7	1	4	2	1	-	24	8	13	3	-
10. Čísařov													
obec vyjíždky:													
dojíždí v rámci okresu celkem	26	9	15	-	-	-	-	-	25	5	17	3	-
dojíždí z jiných okresů celkem	-	-	-	-	-	-	-	-	-	-	-	-	-
dojíždějící do obce úhrnem	26	9	15	-	-	-	-	-	25	5	17	3	-
11. Čitov													
obec vyjíždky:													
dojíždí v rámci okresu celkem	12	-	1	7	-	1	1	-	11	2	5	4	-
dojíždí z jiných okresů celkem	4	-	-	3	-	-	1	-	4	-	3	-	1
dojíždějící do obce úhrnem	16	-	1	10	-	1	2	-	15	2	8	4	1
12. Čechy													
obec vyjíždky:													
dojíždí v rámci okresu celkem	8	1	5	-	-	-	-	-	8	4	3	1	-
dojíždí z jiných okresů celkem	-	-	-	-	-	-	-	-	-	-	-	-	-
dojíždějící do obce úhrnem	8	1	5	-	-	-	-	-	8	4	3	1	-

Tab. č. 717 Zaměstnané osoby dojíždějící do zaměstnání podle odvětví ekonomické činnosti, času stráveného dojíždkou, frekvence dojíždky a podle obce dojíždky a obce vyjíždky

Okres Přerov

Obec dojíždky Obec vyjíždky	Dojíždějící celkem	z toho odvětví ekonomické činnosti							z celkového počtu dojíždí denně	z toho čas v minutách			
		zemědělství lesnictví	průmysl	stavebnictví	obchod	doprava a teleko- munikace	školství	zdravot- nictví, soc. činnosti		- 14	15 - 29	30 - 59	60 +
13. Čelechovice													
obec vyjíždky:													
dojíždí v rámci okresu celkem	-	-	-	-	-	-	-	-	-	-	-	-	-
dojíždí z jiných okresů celkem	3	-	1	-	-	-	-	-	1	-	1	-	-
dojíždějící do obce úhrnem	3	-	1	-	-	-	-	-	1	-	1	-	-
14. Černotín													
obec vyjíždky:													
Bělotín	12	12	-	-	-	-	-	-	11	1	8	2	-
Hranice	18	2	3	-	1	4	4	-	17	5	6	5	1
Špičky	16	10	1	-	2	-	-	-	16	9	6	1	-
dojíždí v rámci okresu celkem	54	27	5	-	3	5	4	-	52	17	24	10	1
dojíždí z jiných okresů celkem	13	-	3	1	1	4	-	-	10	3	3	3	1
dojíždějící do obce úhrnem	67	27	8	1	4	9	4	-	62	20	27	13	2
15. Dobruška													
obec vyjíždky:													
dojíždí v rámci okresu celkem	4	-	2	-	-	-	-	-	4	1	1	-	2
dojíždí z jiných okresů celkem	-	-	-	-	-	-	-	-	-	-	-	-	-
dojíždějící do obce úhrnem	4	-	2	-	-	-	-	-	4	1	1	-	2
16. Dolní Nětčice													
obec vyjíždky:													
Horní Nětčice	10	7	1	-	-	-	-	-	10	8	2	-	-
Soběchleby	15	11	4	-	-	-	-	-	15	11	4	-	-
dojíždí v rámci okresu celkem	58	35	18	-	1	1	-	-	58	30	20	7	1
dojíždí z jiných okresů celkem	2	-	1	-	-	-	-	-	2	-	2	-	-
dojíždějící do obce úhrnem	60	35	19	-	1	1	-	-	60	30	22	7	1
17. Dolní Těšice													
obec vyjíždky:													
dojíždí v rámci okresu celkem	1	-	-	-	1	-	-	-	1	-	-	1	-
dojíždí z jiných okresů celkem	-	-	-	-	-	-	-	-	-	-	-	-	-
dojíždějící do obce úhrnem	1	-	-	-	1	-	-	-	1	-	-	1	-
18. Dolní Újezd													
obec vyjíždky:													
Lipník nad Bečvou	40	4	22	-	4	-	2	1	36	14	18	4	-
Veselíčko	11	4	3	-	1	-	1	-	8	4	4	-	-
dojíždí v rámci okresu celkem	90	13	45	-	8	2	6	2	82	21	39	18	4
dojíždí z jiných okresů celkem	13	-	9	-	-	-	1	-	9	-	3	3	3
dojíždějící do obce úhrnem	103	13	54	-	8	2	7	2	91	21	42	21	7
19. Domažlice													
obec vyjíždky:													
Přerov	26	1	19	-	-	-	4	-	24	9	11	4	-
dojíždí v rámci okresu celkem	67	5	46	1	2	3	5	1	62	30	24	7	1
dojíždí z jiných okresů celkem	4	1	3	-	-	-	-	-	4	-	3	1	-
dojíždějící do obce úhrnem	71	6	49	1	2	3	5	1	66	30	27	8	1



Tab. č. 717 Zaměstnané osoby dojíždějící do zaměstnání podle odvětví ekonomické činnosti, času stráveného dojíždkou, frekvence dojíždky a podle obce dojíždky a obce vyjíždky

Okres Přerov

Obec dojíždky Obec vyjíždky	Dojíždějící celkem	z toho odvětví ekonomické činnosti							z celkového počtu dojíždí denně	z toho čas v minutách			
		zemědělství lesnictví	průmysl	stavebnictví	obchod	doprava a teleko- munikace	školství	zdravot- nictví, soc. činnosti		- 14	15 - 29	30 - 59	60 +
20. Dřevohostice													
obec vyjíždky:													
Přerov	41	2	8	2	1	-	18	7	36	3	18	12	3
Křtomil	26	13	3	2	1	-	-	5	26	17	6	3	-
Lipová	20	11	1	-	1	-	-	5	20	13	7	-	-
Nahošovice	14	5	4	-	-	-	3	1	13	5	6	2	-
Radkova Lhota	13	5	2	-	-	-	1	3	13	6	7	-	-
Radkovy	20	12	2	-	1	-	2	2	20	11	7	2	-
Turovice	19	10	1	-	1	1	2	3	18	16	2	-	-
dojíždí v rámci okresu celkem	195	60	33	7	10	4	29	34	185	82	70	28	5
Bystřice pod Hostýnem	30	3	3	3	1	1	4	13	28	1	19	8	-
dojíždí z jiných okresů celkem	54	4	7	10	1	1	9	16	44	5	26	10	3
dojíždějící do obce úhrnem	249	64	40	17	11	5	38	50	229	87	96	38	8
21. Grymov													
obec vyjíždky:													
dojíždí v rámci okresu celkem	2	-	1	-	-	1	-	-	2	-	1	1	-
dojíždí z jiných okresů celkem	2	-	-	1	-	-	-	-	1	-	-	-	1
dojíždějící do obce úhrnem	4	-	1	1	-	1	-	-	3	-	1	1	1
22. Hlinsko													
obec vyjíždky:													
dojíždí v rámci okresu celkem	2	-	-	1	-	-	-	-	1	1	-	-	-
dojíždí z jiných okresů celkem	2	-	2	-	-	-	-	-	1	-	-	1	-
dojíždějící do obce úhrnem	4	-	2	1	-	-	-	-	2	1	-	1	-
23. Horní Moštěnice													
obec vyjíždky:													
Přerov	99	13	47	2	7	3	10	5	91	10	51	28	1
Beňov	11	3	4	-	4	-	-	-	11	5	5	1	-
Stará Ves	12	1	8	1	1	-	-	-	12	2	8	2	-
dojíždí v rámci okresu celkem	177	30	90	4	18	4	10	5	167	28	90	43	5
dojíždí z jiných okresů celkem	44	2	26	5	6	3	-	1	32	1	16	12	3
dojíždějící do obce úhrnem	221	32	116	9	24	7	10	6	199	29	106	55	8
24. Horní Nětčice													
obec vyjíždky:													
dojíždí v rámci okresu celkem	5	1	1	2	1	-	-	-	5	1	3	1	-
dojíždí z jiných okresů celkem	2	-	1	-	-	1	-	-	2	-	2	-	-
dojíždějící do obce úhrnem	7	1	2	2	1	1	-	-	7	1	5	1	-
25. Horní Těšice													
obec vyjíždky:													
dojíždí v rámci okresu celkem	3	-	-	-	-	-	1	1	2	1	-	1	-
dojíždí z jiných okresů celkem	2	-	2	-	-	-	-	-	2	2	-	-	-
dojíždějící do obce úhrnem	5	-	2	-	-	-	1	1	4	3	-	1	-

Tab. č. 717 Zaměstnané osoby dojíždějící do zaměstnání podle odvětví ekonomické činnosti, času stráveného dojíždkou, frekvence dojíždky a podle obce dojíždky a obce vyjíždky

Okres Přerov

Obec dojíždky Obec vyjíždky	Dojíždějící celkem	z toho odvětví ekonomické činnosti							z celkového počtu dojíždí denně	z toho čas v minutách			
		zemědělství lesnictví	průmysl	stavebnictví	obchod	doprava a teleko- munikace	školství	zdravot- nictví, soc. činnosti		- 14	15 - 29	30 - 59	60 +
26. Horní Újezd													
obec vyjíždky:													
dojíždí v rámci okresu celkem	25	-	21	-	1	-	1	-	25	14	10	1	-
dojíždí z jiných okresů celkem	20	1	15	1	1	-	1	-	20	9	9	2	-
dojíždějící do obce úhrnem	45	1	36	1	2	-	2	-	45	23	19	3	-
27. Hrabůvka													
obec vyjíždky:													
Hranice	17	-	6	6	1	-	2	-	17	5	11	1	-
dojíždí v rámci okresu celkem	32	2	18	7	1	-	2	-	32	9	16	7	-
dojíždí z jiných okresů celkem	-	-	-	-	-	-	-	-	-	-	-	-	-
dojíždějící do obce úhrnem	32	2	18	7	1	-	2	-	32	9	16	7	-
28. Hradčany													
obec vyjíždky:													
dojíždí v rámci okresu celkem	22	6	11	-	1	-	-	2	22	11	9	2	-
dojíždí z jiných okresů celkem	2	-	1	-	-	-	-	-	2	-	-	1	1
dojíždějící do obce úhrnem	24	6	12	-	1	-	-	2	24	11	9	3	1
29. Hranice													
obec vyjíždky:													
Přerov	147	1	62	13	20	1	6	13	135	-	23	83	29
Bělotín	179	-	54	36	17	15	6	15	164	34	88	40	2
Býskovice	43	2	16	9	2	4	1	3	40	1	12	24	3
Černotín	126	5	43	26	13	11	5	2	120	26	47	44	3
Dolní Nětčice	34	2	7	11	4	-	1	4	29	1	10	17	1
Dolní Újezd	15	-	3	3	3	3	-	2	14	1	6	5	2
Horní Nětčice	22	-	4	4	2	3	-	1	21	-	11	10	-
Horní Těšice	24	-	9	5	-	-	-	1	24	6	12	6	-
Horní Újezd	37	-	16	13	-	2	-	-	34	1	9	22	2
Hrabůvka	61	1	23	10	5	5	2	5	57	10	25	22	-
Hustopeče nad Bečvou	93	1	28	6	9	9	8	13	89	6	26	49	8
Jezernice	53	-	19	7	9	7	3	3	47	6	29	12	-
Jindřichov	89	4	25	7	10	10	8	6	82	2	32	45	3
Klokočí	75	4	28	4	7	5	7	6	73	12	39	21	1
Lipník nad Bečvou	233	2	88	31	23	20	7	18	222	9	111	96	6
Malhotice	48	1	16	8	5	6	-	5	45	3	33	9	-
Milenov	74	-	29	8	9	8	2	9	70	9	37	24	-
Milotice nad Bečvou	17	-	6	3	1	3	1	1	17	-	9	8	-
Olšovec	77	4	28	9	5	10	3	5	71	20	30	20	1
Opatovice	124	-	49	20	15	7	2	3	113	23	62	28	-
Osek nad Bečvou	10	-	1	4	1	1	-	2	8	-	3	3	2
Paršovice	76	7	25	11	8	4	4	8	73	8	34	29	2
Partutovice	77	2	20	15	9	6	1	9	68	4	40	23	1
Polom	24	-	7	5	6	2	-	-	21	7	7	6	1
Potštát	127	-	60	10	8	6	4	11	115	2	54	56	2

Tab. č. 717 Zaměstnané osoby dojíždějící do zaměstnání podle odvětví ekonomické činnosti, času stráveného dojížděním, frekvence dojížděky a podle obce dojížděky a obce vyjížděky

Okres Přerov

Obec dojížděky Obec vyjížděky	Dojíždějící celkem	z toho odvětví ekonomické činnosti							z celkového počtu dojíždí denně	z toho čas v minutách			
		zemědělství lesnictví	průmysl	stavebnictví	obchod	doprava a teleko- munikace	školství	zdravot- nictví, soc. činnosti		- 14	15 - 29	30 - 59	60 +
Provodovice	10	-	5	2	2	-	-	1	10	-	5	5	-
Radíkov	31	1	12	7	4	1	3	-	30	2	11	16	1
Rakov	72	1	24	15	7	3	1	8	67	1	24	42	-
Rouské	20	-	11	5	-	1	1	-	18	-	14	4	-
Skalička	62	1	22	12	8	4	-	1	59	8	24	24	2
Soběchleby	45	3	21	6	-	2	4	1	45	1	5	37	2
Střítež nad Ludinou	146	2	48	23	16	13	3	10	135	30	67	38	-
Špičky	41	-	13	8	2	5	-	4	39	9	21	9	-
Teplice nad Bečvou	48	1	14	8	4	5	2	8	42	15	20	7	-
Týn nad Bečvou	13	2	7	-	1	-	3	-	13	1	3	5	4
Ústí	117	1	41	16	10	8	4	11	113	17	73	19	1
Všechnovice	86	1	25	13	8	9	3	7	81	2	40	38	1
Zámrský	21	-	9	1	5	1	-	1	20	-	12	6	2
dojíždí v rámci okresu celkem	2682	51	950	404	268	207	100	202	2498	283	1122	991	96
Brno	18	-	3	12	-	1	-	-	6	-	1	2	3
Hodonín	15	-	1	1	1	-	-	-	2	-	1	-	1
Olomouc	57	-	16	11	6	5	1	4	43	-	2	33	8
Kroměříž	17	-	3	3	1	-	1	-	9	3	1	3	2
Vsetín	28	-	4	5	2	1	1	1	16	3	-	7	6
Kelč	52	-	19	9	7	3	-	2	46	1	19	25	1
Rožnov pod Radhoštěm	15	-	5	1	2	-	1	-	11	1	-	7	3
Valašské Meziříčí	78	-	20	9	2	12	1	-	60	6	13	34	7
Zlín	14	-	3	7	1	-	-	-	4	-	1	3	-
Frýdek-Místek	39	-	5	11	-	-	-	1	13	1	1	6	5
Třinec	15	-	1	8	-	-	-	-	1	1	-	-	-
Karviná	18	-	-	3	-	-	-	-	4	1	-	1	2
Bohumín	10	-	2	-	-	-	-	-	2	-	-	-	2
Havířov	17	-	1	3	-	-	-	-	6	1	-	1	4
Orlová	15	-	-	6	-	-	-	-	2	-	-	1	1
Nový Jičín	43	-	12	6	1	1	3	-	29	1	10	12	6
Jeseník nad Odrou	14	1	6	1	1	-	2	-	13	1	7	3	1
Kopřivnice	26	-	4	7	4	1	-	-	18	3	-	8	7
Luboměř	13	-	9	-	-	1	-	1	12	1	2	8	1
Odry	16	-	10	1	1	1	1	-	13	-	1	8	3
Příbor	10	-	1	2	-	1	-	-	4	-	-	3	1
Spálov	31	-	25	2	2	-	-	-	27	-	9	17	1
Starý Jičín	11	-	5	3	1	-	-	-	11	1	5	3	2
Studénka	26	-	4	15	-	-	1	-	23	-	-	16	7
Opava	10	-	1	1	-	-	-	-	1	-	1	-	-
Ostrava	139	-	27	19	3	4	1	3	46	5	1	13	27
dojíždí z jiných okresů celkem	1427	2	329	342	54	51	22	22	659	66	111	310	168
dojíždějící do obce úhrnem	4109	53	1279	746	322	258	122	224	3157	349	1233	1301	264

Tab. č. 717 Zaměstnané osoby dojíždějící do zaměstnání podle odvětví ekonomické činnosti, času stráveného dojíždkou, frekvence dojíždky a podle obce dojíždky a obce vyjíždky

Okres Přerov

Obec dojíždky Obec vyjíždky	Dojíždějící celkem	z toho odvětví ekonomické činnosti							z celkového počtu dojíždí denně	z toho čas v minutách			
		zemědělství lesnictví	průmysl	stavebnictví	obchod	doprava a teleko- munikace	školství	zdravot- nictví, soc. činnosti		- 14	15 - 29	30 - 59	60 +
30. Hustopeče nad Bečvou													
obec vyjíždky:													
Hranice	44	2	19	1	7	1	6	1	43	1	13	26	2
Milotice nad Bečvou	10	2	5	-	1	-	1	-	10	3	5	2	-
dojíždí v rámci okresu celkem	87	7	42	4	8	5	8	1	83	8	27	38	9
Valašské Meziříčí	32	2	20	-	2	4	1	1	31	3	19	7	2
Starý Jičín	12	3	6	1	-	-	1	-	11	4	6	1	-
dojíždí z jiných okresů celkem	109	15	53	7	6	15	2	3	96	14	47	25	10
dojíždějící do obce úhrnem	196	22	95	11	14	20	10	4	179	22	74	63	19
31. Jezernice													
obec vyjíždky:													
Lipník nad Bečvou	41	35	1	1	-	1	2	-	41	24	16	1	-
dojíždí v rámci okresu celkem	60	45	5	2	-	1	5	-	60	27	24	8	1
dojíždí z jiných okresů celkem	17	-	-	15	-	1	-	-	4	1	1	1	1
dojíždějící do obce úhrnem	77	45	5	17	-	2	5	-	64	28	25	9	2
32. Jindřichov													
obec vyjíždky:													
dojíždí v rámci okresu celkem	8	5	-	-	1	-	2	-	7	2	3	2	-
dojíždí z jiných okresů celkem	5	4	-	-	-	1	-	-	5	2	2	1	-
dojíždějící do obce úhrnem	13	9	-	-	1	1	2	-	12	4	5	3	-
33. Kladníky													
obec vyjíždky:													
dojíždí v rámci okresu celkem	4	-	1	2	1	-	-	-	4	1	2	1	-
dojíždí z jiných okresů celkem	-	-	-	-	-	-	-	-	-	-	-	-	-
dojíždějící do obce úhrnem	4	-	1	2	1	-	-	-	4	1	2	1	-
34. Klokočí													
obec vyjíždky:													
dojíždí v rámci okresu celkem	8	2	2	1	2	-	-	-	8	2	3	3	-
dojíždí z jiných okresů celkem	1	-	-	-	-	-	-	-	-	-	-	-	-
dojíždějící do obce úhrnem	9	2	2	1	2	-	-	-	8	2	3	3	-
35. Kojetín													
obec vyjíždky:													
Přerov	53	1	18	3	5	2	11	2	44	-	13	28	3
Křenovice	61	10	32	1	7	4	-	1	59	19	34	6	-
Lobodice	13	1	4	3	2	1	-	-	12	-	4	8	-
Měrovice nad Hanou	47	4	27	1	2	2	1	-	42	17	22	3	-
Polkovice	27	-	5	3	9	2	2	-	27	15	11	1	-
Stříbrnice	36	2	24	1	2	1	2	2	35	6	24	5	-
Tovačov	30	1	7	1	1	3	4	1	24	2	7	14	1
Uhřetice	79	10	34	6	7	6	1	-	74	27	39	4	4
dojíždí v rámci okresu celkem	376	30	163	21	38	22	23	7	345	89	165	79	12
Němčice nad Hanou	24	1	10	3	5	2	1	1	22	7	8	7	-
Vrchoslavice	12	-	7	2	1	-	1	-	11	3	3	5	-

Tab. č. 717 Zaměstnané osoby dojíždějící do zaměstnání podle odvětví ekonomické činnosti, času stráveného dojíždkou, frekvence dojíždky a podle obce dojíždky a obce vyjíždky

Okres Přerov

Obec dojíždky Obec vyjíždky	Dojíždějící celkem	z toho odvětví ekonomické činnosti							z celkového počtu dojíždí denně	z toho čas v minutách			
		zemědělství lesnictví	průmysl	stavebnictví	obchod	doprava a teleko- munikace	školství	zdravot- nictví, soc. činnosti		- 14	15 - 29	30 - 59	60 +
Kroměříž	49	3	28	2	5	2	3	2	46	7	21	16	2
Holešov	10	-	9	1	-	-	-	-	10	-	1	8	1
Chropyně	54	-	26	1	8	4	7	-	48	14	19	15	-
dojíždí z jiných okresů celkem	318	6	159	29	40	24	18	10	276	49	95	109	23
dojíždějící do obce úhrnem	694	36	322	50	78	46	41	17	621	138	260	188	35
36. Kokory													
obec vyjíždky:													
Přerov	96	32	8	6	14	1	12	13	90	19	32	37	2
Brodek u Přerova	21	13	-	-	4	2	-	1	20	12	6	1	-
Nelešovice	20	17	-	-	-	-	1	1	20	6	11	3	-
Rokytnice	12	-	3	2	-	-	-	2	12	2	7	3	-
dojíždí v rámci okresu celkem	178	71	17	12	20	4	13	18	170	45	68	52	4
dojíždí z jiných okresů celkem	14	2	2	2	1	-	-	5	13	1	7	3	2
dojíždějící do obce úhrnem	192	73	19	14	21	4	13	23	183	46	75	55	6
37. Křenovice													
obec vyjíždky:													
Kojetín	27	1	3	-	3	1	14	-	26	12	9	4	1
dojíždí v rámci okresu celkem	33	1	5	-	4	1	16	-	31	13	10	5	3
dojíždí z jiných okresů celkem	12	1	3	2	-	-	5	-	6	1	3	2	-
dojíždějící do obce úhrnem	45	2	8	2	4	1	21	-	37	14	13	7	3
38. Křtomil													
obec vyjíždky:													
dojíždí v rámci okresu celkem	1	-	-	-	1	-	-	-	1	-	1	-	-
dojíždí z jiných okresů celkem	2	-	2	-	-	-	-	-	2	1	-	1	-
dojíždějící do obce úhrnem	3	-	2	-	1	-	-	-	3	1	1	1	-
39. Lazníčky													
obec vyjíždky:													
dojíždí v rámci okresu celkem	5	2	-	1	1	-	-	-	5	3	1	1	-
dojíždí z jiných okresů celkem	2	-	1	-	-	-	-	-	2	-	1	1	-
dojíždějící do obce úhrnem	7	2	1	1	1	-	-	-	7	3	2	2	-
40. Lazníky													
obec vyjíždky:													
dojíždí v rámci okresu celkem	30	21	2	-	-	-	2	-	27	5	17	5	-
dojíždí z jiných okresů celkem	3	1	1	-	-	-	1	-	3	2	1	-	-
dojíždějící do obce úhrnem	33	22	3	-	-	-	3	-	30	7	18	5	-
41. Lhota													
obec vyjíždky:													
dojíždí v rámci okresu celkem	6	2	2	-	1	-	-	-	6	3	3	-	-
dojíždí z jiných okresů celkem	12	1	6	1	1	-	-	-	12	3	7	2	-
dojíždějící do obce úhrnem	18	3	8	1	2	-	-	-	18	6	10	2	-
42. Lhotka													
obec vyjíždky:													
dojíždí v rámci okresu celkem	3	-	1	-	-	-	-	-	3	1	1	-	1

Tab. č. 717 Zaměstnané osoby dojíždějící do zaměstnání podle odvětví ekonomické činnosti, času stráveného dojíždkou, frekvence dojíždky a podle obce dojíždky a obce vyjíždky

Okres Přerov

Obec dojíždky Obec vyjíždky	Dojíždějící celkem	z toho odvětví ekonomické činnosti							z celkového počtu dojíždí denně	z toho čas v minutách			
		zemědělství lesnictví	průmysl	stavebnictví	obchod	doprava a teleko- munikace	školství	zdravot- nictví, soc. činnosti		- 14	15 - 29	30 - 59	60 +
dojíždí z jiných okresů celkem	-	-	-	-	-	-	-	-	-	-	-	-	-
dojíždějící do obce úhrnem	3	-	1	-	-	-	-	-	3	1	1	-	1
43. Lipník nad Bečvou													
obec vyjíždky:													
Přerov	167	3	46	9	18	6	31	8	138	5	55	68	10
Bohuslávky	73	13	31	5	5	2	5	2	72	18	43	11	-
Dolní Újezd	89	8	29	3	8	7	5	2	78	14	58	6	-
Hlinsko	19	-	7	1	1	4	1	1	19	5	12	2	-
Hranice	152	9	35	7	16	6	19	10	136	20	68	41	7
Jezernice	68	11	31	-	8	-	7	4	64	29	25	9	-
Lhota	40	1	17	4	3	3	2	-	40	7	28	5	-
Osek nad Bečvou	69	4	27	2	5	3	6	3	65	16	32	14	3
Radotín	10	-	4	1	-	2	1	-	10	-	7	3	-
Radslavice	17	3	5	2	-	2	1	-	13	2	8	2	1
Soběchleby	18	-	9	3	1	1	-	1	18	1	5	11	1
Sušice	13	-	7	-	-	-	3	-	11	3	5	3	-
Týn nad Bečvou	131	3	33	18	16	4	15	5	127	39	72	16	-
Veselíčko	42	3	6	5	7	3	4	3	41	7	28	6	-
dojíždí v rámci okresu celkem	1067	70	332	78	104	50	115	41	960	172	504	246	36
Olomouc	30	1	7	2	1	-	4	6	20	-	6	9	5
Město Libavá	13	4	4	2	-	-	-	-	12	-	6	5	1
Velký Újezd	15	1	3	4	3	1	2	-	14	1	7	6	-
Vsetín	11	-	-	-	-	-	-	-	2	2	-	-	-
Rožnov pod Radhoštěm	11	-	-	-	-	-	-	-	-	-	-	-	-
Valašské Meziříčí	13	-	-	1	-	-	-	-	5	1	1	3	-
Karviná	19	-	-	-	-	-	-	-	-	-	-	-	-
Havířov	28	-	-	-	-	-	-	-	2	-	-	2	-
Orlová	16	-	-	-	-	-	-	-	-	-	-	-	-
Nový Jičín	12	-	-	-	-	-	-	-	9	-	1	8	-
Ostrava	67	-	3	1	-	-	-	-	6	1	1	-	4
dojíždí z jiných okresů celkem	708	19	38	23	12	4	14	7	167	41	36	63	26
dojíždějící do obce úhrnem	1775	89	370	101	116	54	129	48	1127	213	540	309	62
44. Lipová													
obec vyjíždky:													
dojíždí v rámci okresu celkem	14	2	9	-	2	-	-	-	13	11	2	-	-
dojíždí z jiných okresů celkem	9	-	6	1	-	-	-	-	7	2	4	-	-
dojíždějící do obce úhrnem	23	2	15	1	2	-	-	-	20	13	6	-	-
45. Líšná													
obec vyjíždky:													
dojíždí v rámci okresu celkem	4	-	1	-	1	-	1	-	4	2	1	1	-
dojíždí z jiných okresů celkem	-	-	-	-	-	-	-	-	-	-	-	-	-
dojíždějící do obce úhrnem	4	-	1	-	1	-	1	-	4	2	1	1	-

Tab. č. 717 Zaměstnané osoby dojíždějící do zaměstnání podle odvětví ekonomické činnosti, času stráveného dojíždkou, frekvence dojíždky a podle obce dojíždky a obce vyjíždky

Okres Přerov

Obec dojíždky Obec vyjíždky	Dojíždějící celkem	z toho odvětví ekonomické činnosti							z celkového počtu dojíždí denně	z toho čas v minutách			
		zemědělství lesnictví	průmysl	stavebnictví	obchod	doprava a teleko- munikace	školství	zdravot- nictví, soc. činnosti		- 14	15 - 29	30 - 59	60 +
46. Lobodice													
obec vyjíždky:													
Přerov	19	-	13	2	2	1	-	-	17	-	3	14	-
Kojetín	10	-	5	1	1	-	-	-	9	2	2	5	-
Oplocany	14	-	4	9	-	1	-	-	13	3	10	-	-
Tovačov	54	-	19	22	7	-	2	-	51	21	27	3	-
Troubky	19	-	11	4	1	-	1	-	18	3	10	5	-
dojíždí v rámci okresu celkem	132	-	55	47	12	2	4	-	122	32	59	31	-
dojíždí z jiných okresů celkem	15	-	5	5	4	-	-	-	13	-	8	4	1
dojíždějící do obce úhrnem	147	-	60	52	16	2	4	-	135	32	67	35	1
47. Malhotice													
obec vyjíždky:													
dojíždí v rámci okresu celkem	14	5	4	3	-	-	2	-	14	3	7	4	-
dojíždí z jiných okresů celkem	1	-	1	-	-	-	-	-	1	-	-	1	-
dojíždějící do obce úhrnem	15	5	5	3	-	-	2	-	15	3	7	5	-
48. Měrovice nad Hanou													
obec vyjíždky:													
Kojetín	19	-	15	2	1	-	1	-	19	4	12	3	-
Uhřetice	12	1	11	-	-	-	-	-	12	1	4	6	1
dojíždí v rámci okresu celkem	42	1	30	3	2	2	2	-	41	11	18	10	2
dojíždí z jiných okresů celkem	32	1	27	2	-	-	1	-	29	8	12	9	-
dojíždějící do obce úhrnem	74	2	57	5	2	2	3	-	70	19	30	19	2
49. Milenov													
obec vyjíždky:													
Hranice	40	11	25	-	1	-	2	-	40	5	25	10	-
Klokočí	16	11	3	-	-	-	2	-	16	13	3	-	-
Lipník nad Bečvou	11	2	7	1	-	-	-	-	11	2	8	1	-
dojíždí v rámci okresu celkem	82	30	44	1	1	-	4	-	82	25	41	15	1
dojíždí z jiných okresů celkem	7	1	4	1	-	-	-	-	7	3	3	1	-
dojíždějící do obce úhrnem	89	31	48	2	1	-	4	-	89	28	44	16	1
50. Milotice nad Bečvou													
obec vyjíždky:													
Bělotín	37	-	36	-	-	-	-	-	37	3	23	11	-
Černotín	32	-	31	-	1	-	-	-	31	17	11	3	-
Hranice	143	1	127	-	1	2	-	-	139	3	75	60	1
Hustopeče nad Bečvou	146	5	126	-	6	3	-	-	146	100	41	4	-
Milenov	10	-	9	-	-	-	-	-	8	-	-	6	2
Špičky	14	-	11	-	1	-	-	-	14	5	5	2	2
dojíždí v rámci okresu celkem	452	6	401	-	9	9	-	-	443	131	161	133	17
dojíždí z jiných okresů celkem	18	1	13	-	2	1	-	-	15	1	5	7	2
dojíždějící do obce úhrnem	470	7	414	-	11	10	-	-	458	132	166	140	19

Tab. č. 717 Zaměstnané osoby dojíždějící do zaměstnání podle odvětví ekonomické činnosti, času stráveného dojíždkou, frekvence dojíždky a podle obce dojíždky a obce vyjíždky

Okres Přerov

Obec dojíždky Obec vyjíždky	Dojíždějící celkem	z toho odvětví ekonomické činnosti							z celkového počtu dojíždí denně	z toho čas v minutách			
		zemědělství lesnictví	průmysl	stavebnictví	obchod	doprava a teleko- munikace	školství	zdravot- nictví, soc. činnosti		- 14	15 - 29	30 - 59	60 +
51. Nahošovice													
obec vyjíždky:													
dojíždí v rámci okresu celkem	23	1	14	1	1	2	-	-	22	10	8	3	1
dojíždí z jiných okresů celkem	11	4	5	-	2	-	-	-	10	5	1	4	-
dojíždějící do obce úhrnem	34	5	19	1	3	2	-	-	32	15	9	7	1
52. Nelešovice													
obec vyjíždky:													
dojíždí v rámci okresu celkem	-	-	-	-	-	-	-	-	-	-	-	-	-
dojíždí z jiných okresů celkem	1	-	-	-	-	-	-	-	-	-	-	-	-
dojíždějící do obce úhrnem	1	-	-	-	-	-	-	-	-	-	-	-	-
53. Oldřichov													
obec vyjíždky:													
dojíždí v rámci okresu celkem	4	2	1	-	-	-	-	-	4	1	2	1	-
dojíždí z jiných okresů celkem	-	-	-	-	-	-	-	-	-	-	-	-	-
dojíždějící do obce úhrnem	4	2	1	-	-	-	-	-	4	1	2	1	-
54. Olšovec													
obec vyjíždky:													
Hranice	60	11	37	7	-	3	1	-	58	18	26	14	-
Partutovice	12	3	5	3	-	-	1	-	12	5	5	1	1
Potštát	30	6	19	3	1	-	1	-	29	8	17	4	-
dojíždí v rámci okresu celkem	136	25	75	21	1	7	4	1	131	42	56	30	3
dojíždí z jiných okresů celkem	7	-	4	2	-	-	-	-	6	-	1	5	-
dojíždějící do obce úhrnem	143	25	79	23	1	7	4	1	137	42	57	35	3
55. Opatovice													
obec vyjíždky:													
Hranice	17	-	8	3	-	-	5	-	17	4	10	3	-
dojíždí v rámci okresu celkem	67	2	37	12	4	1	5	-	64	26	24	11	3
dojíždí z jiných okresů celkem	10	3	6	-	-	-	-	1	10	1	1	6	2
dojíždějící do obce úhrnem	77	5	43	12	4	1	5	1	74	27	25	17	5
56. Oplocany													
obec vyjíždky:													
dojíždí v rámci okresu celkem	17	11	-	-	4	-	-	-	17	3	11	2	1
dojíždí z jiných okresů celkem	-	-	-	-	-	-	-	-	-	-	-	-	-
dojíždějící do obce úhrnem	17	11	-	-	4	-	-	-	17	3	11	2	1
57. Oprostovice													
obec vyjíždky:													
dojíždí v rámci okresu celkem	1	-	-	1	-	-	-	-	1	-	1	-	-
dojíždí z jiných okresů celkem	-	-	-	-	-	-	-	-	-	-	-	-	-
dojíždějící do obce úhrnem	1	-	-	1	-	-	-	-	1	-	1	-	-
58. Osek nad Bečvou													
obec vyjíždky:													
Přerov	21	1	4	-	3	1	10	-	20	3	9	7	1
Lipník nad Bečvou	23	-	14	1	1	-	-	-	22	11	10	1	-



Tab. č. 717 Zaměstnané osoby dojíždějící do zaměstnání podle odvětví ekonomické činnosti, času stráveného dojíždkou, frekvence dojíždky a podle obce dojíždky a obce vyjíždky

Okres Přerov

Obec dojíždky Obec vyjíždky	Dojíždějící celkem	z toho odvětví ekonomické činnosti							z celkového počtu dojíždí denně	z toho čas v minutách			
		zemědělství lesnictví	průmysl	stavebnictví	obchod	doprava a teleko- munikace	školství	zdravot- nictví, soc. činnosti		- 14	15 - 29	30 - 59	60 +
dojíždí v rámci okresu celkem	88	13	31	3	9	1	16	1	84	27	36	20	1
dojíždí z jiných okresů celkem	11	1	1	5	3	-	-	-	8	1	3	4	-
dojíždějící do obce úhrnem	99	14	32	8	12	1	16	1	92	28	39	24	1
59. Paršovice													
obec vyjíždky:													
dojíždí v rámci okresu celkem	17	2	1	-	4	4	1	-	14	5	6	3	-
dojíždí z jiných okresů celkem	2	-	1	-	-	1	-	-	2	1	1	-	-
dojíždějící do obce úhrnem	19	2	2	-	4	5	1	-	16	6	7	3	-
60. Partutovice													
obec vyjíždky:													
dojíždí v rámci okresu celkem	11	-	5	1	1	-	2	1	11	1	3	7	-
dojíždí z jiných okresů celkem	6	1	4	1	-	-	-	-	5	1	4	-	-
dojíždějící do obce úhrnem	17	1	9	2	1	-	2	1	16	2	7	7	-
61. Pavlovice u Přerova													
obec vyjíždky:													
Přerov	44	-	5	-	1	-	12	21	33	6	15	12	-
dojíždí v rámci okresu celkem	117	6	22	-	3	4	15	50	97	29	41	26	1
dojíždí z jiných okresů celkem	-	-	-	-	-	-	-	-	-	-	-	-	-
dojíždějící do obce úhrnem	117	6	22	-	3	4	15	50	97	29	41	26	1
62. Podolí													
obec vyjíždky:													
dojíždí v rámci okresu celkem	1	-	-	-	1	-	-	-	1	-	1	-	-
dojíždí z jiných okresů celkem	1	-	-	-	-	-	-	-	-	-	-	-	-
dojíždějící do obce úhrnem	2	-	-	-	1	-	-	-	1	-	1	-	-
63. Polkovice													
obec vyjíždky:													
Kojetín	11	-	-	2	-	3	6	-	10	2	6	2	-
dojíždí v rámci okresu celkem	20	5	-	2	1	4	6	-	19	9	7	3	-
dojíždí z jiných okresů celkem	5	-	1	-	2	2	-	-	3	-	2	-	1
dojíždějící do obce úhrnem	25	5	1	2	3	6	6	-	22	9	9	3	1
64. Polom													
obec vyjíždky:													
Bělotín	11	-	1	3	-	5	1	-	11	4	3	4	-
dojíždí v rámci okresu celkem	31	-	2	11	5	9	2	-	27	4	12	10	1
dojíždí z jiných okresů celkem	23	1	7	7	1	7	-	-	16	4	6	5	1
dojíždějící do obce úhrnem	54	1	9	18	6	16	2	-	43	8	18	15	2
65. Potštát													
obec vyjíždky:													
Hranice	15	2	1	-	2	2	7	-	13	-	7	5	-
dojíždí v rámci okresu celkem	40	10	6	2	3	5	9	1	35	3	12	17	2
dojíždí z jiných okresů celkem	15	5	5	-	-	2	-	-	10	4	3	1	2
dojíždějící do obce úhrnem	55	15	11	2	3	7	9	1	45	7	15	18	4

Tab. č. 717 Zaměstnané osoby dojíždějící do zaměstnání podle  
odvětví ekonomické činnosti, času stráveného dojíždkou, frekvence  
dojíždky a podle obce dojíždky a obce vyjíždky

Okres Přerov

Obec dojíždky Obec vyjíždky	Dojíždějící celkem	z toho odvětví ekonomické činnosti							z celkového počtu dojíždí denně	z toho čas v minutách				
		zemědělství lesnictví	průmysl	stavebnictví	obchod	doprava a teleko- munikace	školství	zdravot- nictví, soc. činnosti		- 14	15 - 29	30 - 59	60 +	
66. Prosenice														
obec vyjíždky:														
Přerov	93	12	49	10	2	11	4	-	87	13	42	29	3	
Buk	22	9	5	3	-	-	1	-	22	14	5	2	1	
Lazníky	16	4	2	8	1	1	-	-	15	6	8	-	1	
Lipník nad Bečvou	13	1	7	1	-	3	-	-	13	1	7	4	1	
Radslavice	21	12	4	4	-	-	-	-	21	14	7	-	-	
Radvanice	10	2	5	2	-	1	-	-	10	3	7	-	-	
dojíždí v rámci okresu celkem	254	62	100	40	4	25	5	-	238	60	106	59	12	
dojíždí z jiných okresů celkem	36	1	16	7	1	6	-	1	19	1	2	12	4	
dojíždějící do obce úhrnem	290	63	116	47	5	31	5	1	257	61	108	71	16	
67. Provodovice														
obec vyjíždky:														
dojíždí v rámci okresu celkem	1	-	1	-	-	-	-	-	1	-	-	1	-	
dojíždí z jiných okresů celkem	-	-	-	-	-	-	-	-	-	-	-	-	-	
dojíždějící do obce úhrnem	1	-	1	-	-	-	-	-	1	-	-	1	-	
68. Přestavlky														
obec vyjíždky:														
dojíždí v rámci okresu celkem	7	2	2	-	-	2	1	-	6	1	4	1	-	
dojíždí z jiných okresů celkem	-	-	-	-	-	-	-	-	-	-	-	-	-	
dojíždějící do obce úhrnem	7	2	2	-	-	2	1	-	6	1	4	1	-	
69. Radíkov														
obec vyjíždky:														
dojíždí v rámci okresu celkem	2	1	-	-	-	-	-	-	2	-	2	-	-	
dojíždí z jiných okresů celkem	-	-	-	-	-	-	-	-	-	-	-	-	-	
dojíždějící do obce úhrnem	2	1	-	-	-	-	-	-	2	-	2	-	-	
70. Radkova Lhota														
obec vyjíždky:														
dojíždí v rámci okresu celkem	41	-	-	1	-	-	-	32	31	10	14	7	-	
dojíždí z jiných okresů celkem	13	-	-	-	-	-	-	13	9	4	4	1	-	
dojíždějící do obce úhrnem	54	-	-	1	-	-	-	45	40	14	18	8	-	
71. Radkovy														
obec vyjíždky:														
dojíždí v rámci okresu celkem	10	8	-	-	1	-	-	-	10	6	4	-	-	
dojíždí z jiných okresů celkem	-	-	-	-	-	-	-	-	-	-	-	-	-	
dojíždějící do obce úhrnem	10	8	-	-	1	-	-	-	10	6	4	-	-	
72. Radslavice														
obec vyjíždky:														
Přerov	28	1	8	10	1	1	5	1	27	2	11	12	2	
dojíždí v rámci okresu celkem	57	6	16	20	1	1	7	1	55	9	20	21	5	
dojíždí z jiných okresů celkem	3	1	-	1	1	-	-	-	1	-	1	-	-	
dojíždějící do obce úhrnem	60	7	16	21	2	1	7	1	56	9	21	21	5	

Tab. č. 717 Zaměstnané osoby dojíždějící do zaměstnání podle odvětví ekonomické činnosti, času stráveného dojíždkou, frekvence dojíždky a podle obce dojíždky a obce vyjíždky

Okres Přerov

Obec dojíždky Obec vyjíždky	Dojíždějící celkem	z toho odvětví ekonomické činnosti							z celkového počtu dojíždí denně	z toho čas v minutách			
		zemědělství lesnictví	průmysl	stavebnictví	obchod	doprava a teleko- munikace	školství	zdravot- nictví, soc. činnosti		- 14	15 - 29	30 - 59	60 +
73. Radvanice													
obec vyjíždky:													
dojíždí v rámci okresu celkem	12	4	2	-	2	2	-	-	10	6	2	2	-
dojíždí z jiných okresů celkem	1	-	-	-	-	1	-	-	-	-	-	-	-
dojíždějící do obce úhrnem	13	4	2	-	2	3	-	-	10	6	2	2	-
74. Rakov													
obec vyjíždky:													
dojíždí v rámci okresu celkem	4	-	2	-	-	-	2	-	4	3	1	-	-
dojíždí z jiných okresů celkem	-	-	-	-	-	-	-	-	-	-	-	-	-
dojíždějící do obce úhrnem	4	-	2	-	-	-	2	-	4	3	1	-	-
75. Rokytnice													
obec vyjíždky:													
Přerov	59	9	2	-	-	3	5	29	50	8	30	12	-
dojíždí v rámci okresu celkem	84	20	5	-	-	6	5	35	74	15	42	16	1
dojíždí z jiných okresů celkem	3	-	-	2	-	-	-	1	3	1	1	1	-
dojíždějící do obce úhrnem	87	20	5	2	-	6	5	36	77	16	43	17	1
76. Rouské													
obec vyjíždky:													
dojíždí v rámci okresu celkem	12	5	5	-	-	-	-	-	11	5	6	-	-
dojíždí z jiných okresů celkem	4	1	1	1	1	-	-	-	4	1	2	1	-
dojíždějící do obce úhrnem	16	6	6	1	1	-	-	-	15	6	8	1	-
77. Říkovice													
obec vyjíždky:													
dojíždí v rámci okresu celkem	12	3	2	1	2	4	-	-	10	1	6	1	2
dojíždí z jiných okresů celkem	14	1	-	6	-	7	-	-	6	-	3	-	3
dojíždějící do obce úhrnem	26	4	2	7	2	11	-	-	16	1	9	1	5
78. Skalička													
obec vyjíždky:													
Hranice	20	1	1	1	-	1	3	12	19	2	10	7	-
Ústí	19	9	2	-	1	-	-	5	19	15	3	1	-
Zámrský	10	5	-	-	-	-	-	4	10	4	6	-	-
dojíždí v rámci okresu celkem	65	24	5	2	1	1	3	24	63	27	22	12	2
dojíždí z jiných okresů celkem	10	3	2	-	-	-	-	4	10	4	5	1	-
dojíždějící do obce úhrnem	75	27	7	2	1	1	3	28	73	31	27	13	2
79. Soběchleby													
obec vyjíždky:													
Dolní Nětčice	10	2	3	-	-	1	2	-	10	7	3	-	-
Radotín	12	2	5	-	1	-	2	-	11	9	1	-	-
dojíždí v rámci okresu celkem	66	10	26	1	3	2	12	3	65	24	24	16	-
dojíždí z jiných okresů celkem	9	-	7	-	1	-	1	-	9	1	3	5	-
dojíždějící do obce úhrnem	75	10	33	1	4	2	13	3	74	25	27	21	-

Tab. č. 717 Zaměstnané osoby dojíždějící do zaměstnání podle odvětví ekonomické činnosti, času stráveného dojíždkou, frekvence dojíždky a podle obce dojíždky a obce vyjíždky

Okres Přerov

Obec dojíždky Obec vyjíždky	Dojíždějící celkem	z toho odvětví ekonomické činnosti							z celkového počtu dojíždí denně	z toho čas v minutách			
		zemědělství lesnictví	průmysl	stavebnictví	obchod	doprava a teleko- munikace	školství	zdravot- nictví, soc. činnosti		- 14	15 - 29	30 - 59	60 +
80. Sobišky													
obec vyjíždky:													
dojíždí v rámci okresu celkem	7	1	4	-	1	-	-	-	5	2	2	1	-
dojíždí z jiných okresů celkem	1	-	1	-	-	-	-	-	1	-	-	1	-
dojíždějící do obce úhrnem	8	1	5	-	1	-	-	-	6	2	2	2	-
81. Stará Ves													
obec vyjíždky:													
dojíždí v rámci okresu celkem	14	4	-	1	-	1	5	-	12	4	6	2	-
dojíždí z jiných okresů celkem	5	2	2	-	1	-	-	-	4	2	1	1	-
dojíždějící do obce úhrnem	19	6	2	1	1	1	5	-	16	6	7	3	-
82. Stříbrnice													
obec vyjíždky:													
dojíždí v rámci okresu celkem	7	3	1	1	-	-	-	1	6	4	1	1	-
dojíždí z jiných okresů celkem	2	1	-	-	-	-	-	-	1	-	1	-	-
dojíždějící do obce úhrnem	9	4	1	1	-	-	-	1	7	4	2	1	-
83. Střítež nad Ludinou													
obec vyjíždky:													
Hranice	17	4	3	-	1	-	5	1	17	7	5	5	-
dojíždí v rámci okresu celkem	30	6	6	-	1	5	7	1	29	10	8	10	-
dojíždí z jiných okresů celkem	7	-	2	1	-	-	-	1	5	1	2	2	-
dojíždějící do obce úhrnem	37	6	8	1	1	5	7	2	34	11	10	12	-
84. Sušice													
obec vyjíždky:													
dojíždí v rámci okresu celkem	20	6	4	-	5	1	2	-	17	10	4	1	1
dojíždí z jiných okresů celkem	1	-	1	-	-	-	-	-	-	-	-	-	-
dojíždějící do obce úhrnem	21	6	5	-	5	1	2	-	17	10	4	1	1
85. Šišma													
obec vyjíždky:													
dojíždí v rámci okresu celkem	10	3	3	-	2	-	-	-	10	2	8	-	-
dojíždí z jiných okresů celkem	2	1	1	-	-	-	-	-	1	-	1	-	-
dojíždějící do obce úhrnem	12	4	4	-	2	-	-	-	11	2	9	-	-
86. Špičky													
obec vyjíždky:													
dojíždí v rámci okresu celkem	4	-	1	3	-	-	-	-	4	-	2	2	-
dojíždí z jiných okresů celkem	-	-	-	-	-	-	-	-	-	-	-	-	-
dojíždějící do obce úhrnem	4	-	1	3	-	-	-	-	4	-	2	2	-
87. Teplice nad Bečvou													
obec vyjíždky:													
Černotín	19	-	4	-	-	-	1	9	19	3	11	4	-
Hranice	253	2	13	2	3	3	10	149	240	54	136	48	-
Rakov	14	-	-	-	-	-	-	5	14	1	13	-	-
Ústí	18	-	1	-	-	-	-	10	16	3	9	4	-

Tab. č. 717 Zaměstnané osoby dojíždějící do zaměstnání podle odvětví ekonomické činnosti, času stráveného dojíždkou, frekvence dojíždky a podle obce dojíždky a obce vyjíždky

Okres Přerov

Obec dojíždky Obec vyjíždky	Dojíždějící celkem	z toho odvětví ekonomické činnosti							z celkového počtu dojíždí denně	z toho čas v minutách			
		zemědělství lesnictví	průmysl	stavebnictví	obchod	doprava a teleko- munikace	školství	zdravot- nictví, soc. činnosti		- 14	15 - 29	30 - 59	60 +
dojíždí v rámci okresu celkem	380	4	22	3	4	3	13	224	355	65	204	81	2
dojíždí z jiných okresů celkem	25	1	1	5	-	-	-	16	17	2	3	11	1
dojíždějící do obce úhrnem	405	5	23	8	4	3	13	240	372	67	207	92	3
88. Tovačov													
obec vyjíždky:													
Přerov	52	1	8	23	1	1	4	7	48	1	23	22	2
Kojetín	37	-	8	11	1	-	2	13	36	3	13	20	-
Lobodice	47	4	16	15	2	2	3	4	46	24	19	3	-
Oplocany	25	4	2	14	1	-	1	2	24	9	12	3	-
Polkovice	10	-	-	8	-	1	-	-	10	3	3	4	-
Troubky	73	1	7	50	3	-	3	3	69	20	41	8	-
Uhřčice	12	-	2	7	-	-	2	1	12	-	4	8	-
dojíždí v rámci okresu celkem	267	10	44	134	8	4	16	32	254	62	116	72	4
Olomouc	13	-	2	3	-	-	7	1	13	-	2	9	2
Věrovany	33	2	4	12	5	1	1	4	30	12	15	3	-
Prostějov	10	-	1	6	1	-	2	-	9	-	3	6	-
Ivaň	20	-	1	13	1	2	-	1	19	9	8	2	-
dojíždí z jiných okresů celkem	123	3	15	57	10	3	16	10	102	27	41	29	5
dojíždějící do obce úhrnem	390	13	59	191	18	7	32	42	356	89	157	101	9
89. Troubky													
obec vyjíždky:													
Přerov	53	27	6	1	4	-	10	2	52	8	26	17	1
Tovačov	20	5	1	1	2	1	2	-	18	2	12	4	-
dojíždí v rámci okresu celkem	85	35	8	2	9	2	14	2	80	11	41	27	1
dojíždí z jiných okresů celkem	16	2	5	4	3	-	-	1	9	1	1	7	-
dojíždějící do obce úhrnem	101	37	13	6	12	2	14	3	89	12	42	34	1
90. Tučín													
obec vyjíždky:													
dojíždí v rámci okresu celkem	6	-	2	1	-	-	1	1	6	2	3	1	-
dojíždí z jiných okresů celkem	-	-	-	-	-	-	-	-	-	-	-	-	-
dojíždějící do obce úhrnem	6	-	2	1	-	-	1	1	6	2	3	1	-
91. Turovice													
obec vyjíždky:													
dojíždí v rámci okresu celkem	-	-	-	-	-	-	-	-	-	-	-	-	-
dojíždí z jiných okresů celkem	-	-	-	-	-	-	-	-	-	-	-	-	-
dojíždějící do obce úhrnem	-	-	-	-	-	-	-	-	-	-	-	-	-
92. Týn nad Bečvou													
obec vyjíždky:													
Lipník nad Bečvou	14	5	3	-	1	-	1	-	12	5	5	1	-
dojíždí v rámci okresu celkem	23	9	3	-	3	-	4	-	21	8	8	4	-
dojíždí z jiných okresů celkem	-	-	-	-	-	-	-	-	-	-	-	-	-
dojíždějící do obce úhrnem	23	9	3	-	3	-	4	-	21	8	8	4	-

Tab. č. 717 Zaměstnané osoby dojíždějící do zaměstnání podle odvětví ekonomické činnosti, času stráveného dojíždkou, frekvence dojíždky a podle obce dojíždky a obce vyjíždky

Okres Přerov

Obec dojíždky Obec vyjíždky	Dojíždějící celkem	z toho odvětví ekonomické činnosti							z celkového počtu dojíždí denně	z toho čas v minutách			
		zemědělství lesnictví	průmysl	stavebnictví	obchod	doprava a teleko- munikace	školství	zdravot- nictví, soc. činnosti		- 14	15 - 29	30 - 59	60 +
93. Uhřetice													
obec vyjíždky:													
dojíždí v rámci okresu celkem	6	3	-	-	1	-	1	-	5	-	4	1	-
dojíždí z jiných okresů celkem	-	-	-	-	-	-	-	-	-	-	-	-	-
dojíždějící do obce úhrnem	6	3	-	-	1	-	1	-	5	-	4	1	-
94. Ústí													
obec vyjíždky:													
dojíždí v rámci okresu celkem	11	5	1	1	-	-	3	-	11	3	4	3	1
dojíždí z jiných okresů celkem	1	-	-	-	-	-	-	-	1	-	1	-	-
dojíždějící do obce úhrnem	12	5	1	1	-	-	3	-	12	3	5	3	1
95. Veselíčko													
obec vyjíždky:													
Přerov	13	-	-	2	1	1	6	1	11	1	5	4	1
dojíždí v rámci okresu celkem	32	5	4	2	1	3	10	2	26	7	11	7	1
dojíždí z jiných okresů celkem	2	-	-	-	-	-	2	-	1	-	-	-	1
dojíždějící do obce úhrnem	34	5	4	2	1	3	12	2	27	7	11	7	2
96. Věžky													
obec vyjíždky:													
dojíždí v rámci okresu celkem	6	-	4	-	-	1	-	-	3	-	2	1	-
dojíždí z jiných okresů celkem	1	-	-	-	-	1	-	-	-	-	-	-	-
dojíždějící do obce úhrnem	7	-	4	-	-	2	-	-	3	-	2	1	-
97. Vlkoš													
obec vyjíždky:													
Přerov	18	3	11	-	-	-	4	-	18	-	6	9	3
Věžky	11	9	2	-	-	-	-	-	11	7	4	-	-
dojíždí v rámci okresu celkem	59	25	27	1	1	-	4	1	58	16	22	14	6
dojíždí z jiných okresů celkem	10	1	9	-	-	-	-	-	8	2	5	-	1
dojíždějící do obce úhrnem	69	26	36	1	1	-	4	1	66	18	27	14	7
98. Všechnovice													
obec vyjíždky:													
Malhotice	17	10	1	2	2	-	-	1	16	11	3	2	-
Provodovice	15	12	-	-	1	-	1	-	13	7	4	2	-
Rouské	17	10	-	-	1	2	3	-	17	14	3	-	-
dojíždí v rámci okresu celkem	78	36	5	2	7	4	15	4	72	40	26	5	1
dojíždí z jiných okresů celkem	12	-	3	1	-	1	2	1	10	2	6	2	-
dojíždějící do obce úhrnem	90	36	8	3	7	5	17	5	82	42	32	7	1
99. Výkleky													
obec vyjíždky:													
dojíždí v rámci okresu celkem	9	1	2	3	-	1	-	-	8	3	5	-	-
dojíždí z jiných okresů celkem	8	-	3	3	-	-	-	-	7	3	3	1	-
dojíždějící do obce úhrnem	17	1	5	6	-	1	-	-	15	6	8	1	-

Tab. č. 717 Zaměstnané osoby dojíždějící do zaměstnání podle odvětví ekonomické činnosti, času stráveného dojíždkou, frekvence dojíždky a podle obce dojíždky a obce vyjíždky

Okres Přerov

Obec dojíždky Obec vyjíždky	Dojíždějící celkem	z toho odvětví ekonomické činnosti							z celkového počtu dojíždí denně	z toho čas v minutách			
		zemědělství lesnictví	průmysl	stavebnictví	obchod	doprava a teleko- munikace	školství	zdravot- nictví, soc. činnosti		- 14	15 - 29	30 - 59	60 +
100. Záběštní Lhota													
obec vyjíždky:													
dojíždí v rámci okresu celkem	6	-	3	-	1	1	1	-	5	1	4	-	-
dojíždí z jiných okresů celkem	2	2	-	-	-	-	-	-	1	1	-	-	-
dojíždějící do obce úhrnem	8	2	3	-	1	1	1	-	6	2	4	-	-
101. Zámrsky													
obec vyjíždky:													
dojíždí v rámci okresu celkem	2	2	-	-	-	-	-	-	2	2	-	-	-
dojíždí z jiných okresů celkem	1	1	-	-	-	-	-	-	1	1	-	-	-
dojíždějící do obce úhrnem	3	3	-	-	-	-	-	-	3	3	-	-	-
102. Žákovice													
obec vyjíždky:													
dojíždí v rámci okresu celkem	8	5	-	-	1	-	-	-	7	2	3	2	-
dojíždí z jiných okresů celkem	-	-	-	-	-	-	-	-	-	-	-	-	-
dojíždějící do obce úhrnem	8	5	-	-	1	-	-	-	7	2	3	2	-
103. Želatovice													
obec vyjíždky:													
Přerov	72	19	13	2	3	25	2	-	64	20	24	20	-
Domaželice	10	7	3	-	-	-	-	-	10	8	2	-	-
Tučín	20	17	-	-	1	-	2	-	20	8	9	3	-
dojíždí v rámci okresu celkem	180	80	26	5	5	50	5	-	154	49	60	44	1
dojíždí z jiných okresů celkem	40	3	1	1	-	29	-	-	6	1	1	4	-
dojíždějící do obce úhrnem	220	83	27	6	5	79	5	-	160	50	61	48	1
104. Nezištěno													
obec vyjíždky:													
dojíždí v rámci okresu celkem	-	-	-	-	-	-	-	-	-	-	-	-	-
dojíždí z jiných okresů celkem	20	-	5	5	-	3	-	-	11	1	2	6	2
dojíždějící do obce úhrnem	20	-	5	5	-	3	-	-	11	1	2	6	2

Sčítání lidu, domů a bytů 2001 – dojíždka do zaměstnání a škol

Zpracoval:

Odbor statistiky vývoje obyvatelstva Českého statistického úřadu

Ředitelka odboru: Ing. Jiřina Růžková, CSc.

Praha, prosinec 2003






**Sčítání lidu, domů a bytů**

**WWW.CZSO.CZ**

Kód: e-4130-03

Objednávky zasílejte na adresu:  
Český statistický úřad  
odbor informačních služeb  
Sokolovská č. n. 142  
186 04 Praha 8

e-mail: [objednavky@gw.czso.cz](mailto:objednavky@gw.czso.cz)

© Český statistický úřad, 2003