

## KOMENTÁŘ

9. 2. 2022

### Cestovní ruch v Olomouckém kraji ve 4. čtvrtletí 2021

Ve 4. čtvrtletí 2021 našlo ubytování v hromadných ubytovacích zařízeních Olomouckého kraje 120,8 tis. hostů, což bylo o 230,5 % více než v roce 2020, ale o 22,9 % méně než v předcovidovém roce 2019.

Počet hostů za celý rok 2021 byl o 0,6 % nižší než v roce 2020 a o 38,4 % nižší než v roce 2019, počet přenocování v HUZ Olomouckého kraje byl sice v roce 2021 o 2,6 % vyšší než v předcházejícím roce, ale o 28,5 % nižší než v roce 2019.

#### 4. čtvrtletí 2021

Během 4. čtvrtletí 2021 se podle předběžných údajů ubytovalo v hromadných ubytovacích zařízeních (HUZ) na území Olomouckého kraje 120,8 tis. hostů. Z důvodu omezení ubytovacích služeb z pandemických důvodů ve stejném období předchozího roku došlo k výraznému meziročnímu navýšení počtu hostů o 230,5 %. Naproti tomu ve srovnání se 4. čtvrtletím roku 2019, kdy nebyla zavedena žádná opatření, to bylo o 22,9 % hostů méně.

#### Návštěvnost v hromadných ubytovacích zařízeních ve 4. čtvrtletí 2021 podle krajů ČR (předběžné údaje)

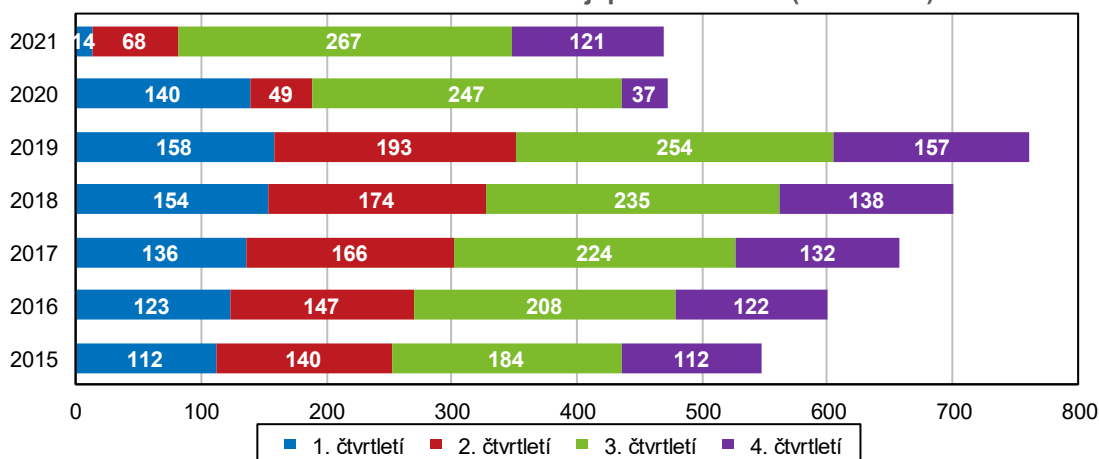
	Počet hostů		z toho nerezidenti		Počet přenocování		z toho nerezidenti	
	celkem	index 2021/2020	celkem	index 2021/2020	celkem	index 2021/2020	celkem	index 2021/2020
<b>Česká republika</b>	<b>3 006 191</b>	<b>453,5</b>	<b>1 030 098</b>	<b>996,2</b>	<b>7 701 994</b>	<b>362,4</b>	<b>2 684 399</b>	<b>968,6</b>
v tom kraje:								
Hl. m. Praha	987 024	681,4	663 596	1 369,8	2 243 346	717,3	1 646 312	1 454,9
Středočeský	167 880	375,0	24 399	565,6	379 717	284,0	63 084	399,4
Jihočeský	161 551	365,8	25 209	743,0	448 711	267,0	52 832	593,8
Plzeňský	114 894	385,5	37 035	763,9	277 496	367,5	90 272	608,3
Karlovarský	215 001	479,8	77 885	1 361,4	911 681	337,5	345 190	1 379,8
Ústecký	88 018	347,6	21 546	664,0	239 310	263,9	57 037	502,7
Liberecký	158 215	446,8	21 929	1 037,3	417 617	402,4	62 221	1 294,9
Královéhradecký	219 882	409,6	29 837	763,1	620 771	306,1	86 127	829,2
Pardubický	74 522	357,0	8 812	409,7	184 470	272,9	23 855	290,0
Vysočina	99 033	422,7	9 273	427,9	198 432	345,0	21 213	302,0
Jihomoravský	292 362	411,2	62 983	544,6	555 906	349,7	121 122	544,4
<b>Olomoucký</b>	<b>120 767</b>	<b>330,5</b>	<b>13 596</b>	<b>438,4</b>	<b>389 659</b>	<b>240,9</b>	<b>30 051</b>	<b>341,1</b>
Zlínský	132 163	374,9	12 330	473,5	371 847	271,7	28 604	379,5
Moravskoslezský	174 879	330,4	21 668	371,8	463 031	249,8	56 479	296,7

Mezi ubytovanými návštěvníky kraje převažovali domácí hosté (tzv. rezidenti), kterých bylo 107,2 tis., tj. 88,7 % z celkového počtu hostů. Hostů ze zahraničí přijelo 13,6 tis. (tzv. nerezidentů) a tvořili jen 11,3 % z počtu ubytovaných. Meziročně se zvýšil počet rezidentů o 220,5 % a počet nerezidentů o 338,4 %. Ve srovnání se 4. čtvrtletím 2019 to bylo o 14,6 %

## KOMENTÁŘ

domácích hostů méně a zahraničních hostů o 56,2 % méně. Mezi nerezidenty bylo nejvíce hostů ze Slovenska (4,4 tis.), z Polska (2,2 tis.) a z Německa (1,5 tis.).

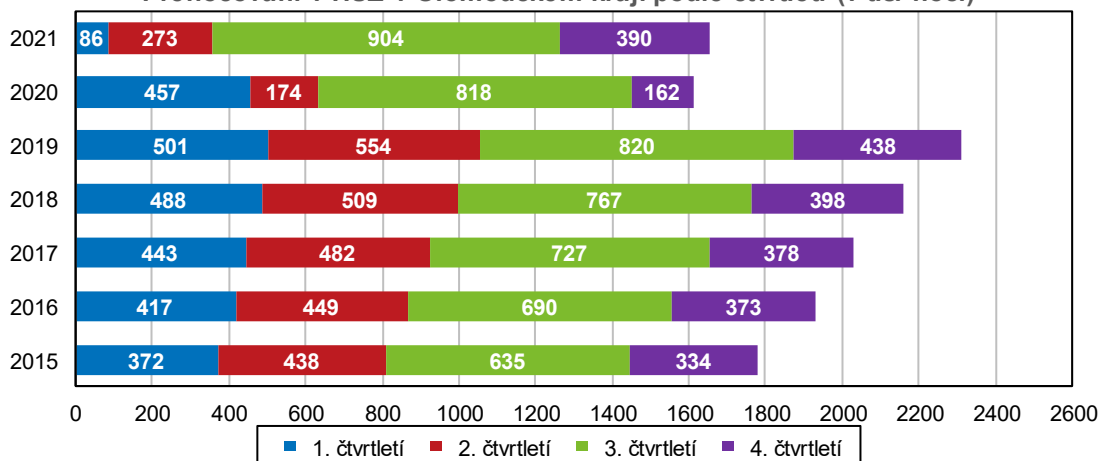
Hosté v HUZ v Olomouckém kraji podle čtvrtletí (v tis. osob)



Hosté se v HUZ Olomouckého kraje ubytovali na 389,7 tis. nocí. Ve srovnání se 4. čtvrtletím 2020 to bylo o 140,9 % více, naproti tomu ve srovnání se 4. čtvrtletím 2019 to bylo o 11,1 % méně.

Rezidenti strávili v HUZ 359,6 tis. nocí (tj. 92,3 % z celkového počtu ubytování) a nerezidenti 30,1 tis. nocí (tj. 7,7 % z celkového počtu). Průměrná délka přenocování domácího hosta činila 3,4 noci a zahraničního hosta 2,2 noci. Průměrný počet přenocování všech hostů v kraji dosáhl 3,2 noci a byl po kraji Karlovarském (4,2 noci) druhý nejvyšší v České republice.

Přenocování v HUZ v Olomouckém kraji podle čtvrtletí (v tis. nocí)



**V lázeňských zařízeních** na území kraje se ve 4. čtvrtletí 2021 ubytovalo 11,7 tis. hostů, kteří zde strávili 157,8 tis. nocí. Naprostou většinu hostů tvořili Češi (99,2 %). Průměrný počet přenocování dosáhl 13,4 noci.

## KOMENTÁŘ

### 1. až 4. čtvrtletí 2021

Počet hostů, kteří se ubytovali v HUZ Olomouckého kraje během roku 2021, byl o 0,6 % nižší než v roce 2020. Celkem jich bylo 469,0 tisíc. Ve srovnání s rekordním počtem ubytovaných v roce 2019 to bylo o téměř 300 tis. hostů méně (o 38,4 % méně). Jen necelá desetina hostů byla ze zahraničí (46,0 tis., tj. 9,8 %), většina hostů byla z ČR (423,1 tis. hostů, tj. 90,2 %). Počet rezidentů se meziročně snížil o 0,5 %, počet nerezidentů klesl o 1,5 %. Největší zastoupení mezi nerezidenty měli hosté ze Slovenska (14,3 tis.), Polska (8,8 tis.), Německa (5,4 tis.), Rakouska (1,9 tis.), Ukrajiny (1,5 tis.), Itálie (1,2 tis.) a Nizozemska (1,0 tis.). Počet hostů ubytovaných v kraji se na celkovém počtu hostů v HUZ České republiky podílel 4,1 %.

#### Návštěvnost v hromadných ubytovacích zařízeních v roce 2021 podle krajů ČR

(předběžné údaje)

	Počet hostů		z toho nerezidenti		Počet přenocování		z toho nerezidenti	
	celkem	index 2021/2020	celkem	index 2021/2020	celkem	index 2021/2020	celkem	index 2021/2020
<b>Česká republika</b>	<b>11 395 756</b>	<b>105,2</b>	<b>2 573 595</b>	<b>92,4</b>	<b>31 956 646</b>	<b>101,8</b>	<b>6 547 986</b>	<b>88,6</b>
v tom kraje:								
Hl. m. Praha	2 358 642	108,1	1 413 250	97,2	5 271 416	107,5	3 434 849	96,7
Středočeský	782 114	112,7	78 933	103,4	2 022 937	111,0	204 845	107,1
Jihočeský	1 116 295	99,7	110 604	76,3	3 349 393	98,8	252 621	78,7
Plzeňský	555 941	104,2	112 094	94,6	1 535 454	102,4	274 634	97,6
Karlovarský	708 814	104,6	189 710	76,3	2 829 390	97,3	761 885	69,8
Ústecký	404 310	105,5	73 623	95,1	1 148 216	104,5	187 255	93,3
Liberecký	726 652	93,8	64 626	64,5	2 216 858	88,3	179 555	53,3
Královéhradecký	941 589	94,6	85 928	59,4	3 014 493	88,2	240 506	47,8
Pardubický	351 348	109,0	28 199	119,9	995 554	104,4	83 695	125,3
Vysočina	451 429	113,6	33 241	117,2	1 205 026	110,3	82 763	120,9
Jihomoravský	1 329 285	113,5	221 480	107,6	3 064 442	113,0	438 392	115,3
<b>Olomoucký</b>	<b>469 028</b>	<b>99,4</b>	<b>45 977</b>	<b>98,5</b>	<b>1 652 615</b>	<b>102,6</b>	<b>109 583</b>	<b>103,8</b>
Zlínský	554 052	110,7	43 162	100,6	1 727 386	107,4	99 650	94,1
Moravskoslezský	646 257	105,5	72 768	100,1	1 923 466	103,8	197 753	107,4

Oproti meziročnímu úbytku hostů zaznamenal počet přenocování mírné zvýšení. Hosté strávili v roce 2021 v HUZ na území kraje celkem 1 652,6 tis. nocí. To bylo o 2,6 % více než v předchozím roce 2020. Ve srovnání s rokem 2019 to ale bylo o více než jednu čtvrtinu přenocování méně (o 28,5 %). Z celkového počtu nocí v roce 2021 připadalo 1 543,0 tis. nocí na rezidenty a 109,6 tis. nocí na nerezidenty. Průměrná délka přenocování činila 3,5 noci a byla po Karlovarském kraji (4,0 noci) opět 2. nejvyšší mezi všemi kraji. U domácích hostů (3,6 noci) byla vyšší než u hostů ze zahraničí (2,4 noci).

**V lázeňských zařízeních** v Olomouckém kraji bylo během roku 2021 ubytováno 39,5 tis. hostů (tj. 6,9 % z celkového počtu v České republice). Naprostou většinu z nich tvořili domácí hosté (99,3 %). Lázeňští hosté strávili v HUZ v lázních 564,6 tis. nocí, s průměrnou délkou přenocování 14,3 noci.

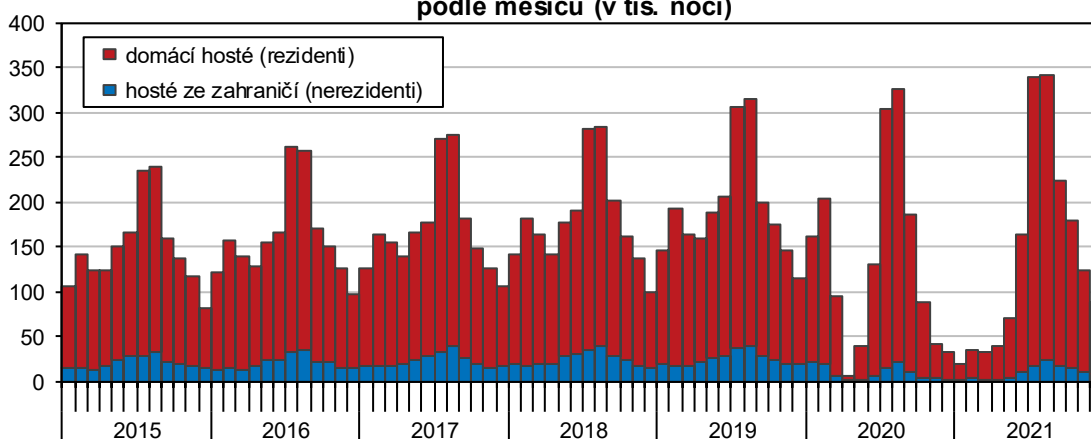
## KOMENTÁŘ

### Návštěvnost v hromadných ubytovacích zařízeních v Olomouckém kraji v roce 2021

(předběžné údaje)

	Počet hostů		z toho nerezidenti		Počet přenocování		z toho nerezidenti	
	celkem	index 2021/2020	celkem	index 2021/2020	celkem	index 2021/2020	celkem	index 2021/2020
leden	4 327	7,7	507	5,2	19 338	12,0	1 557	7,8
únor	5 300	8,7	618	7,5	34 233	16,9	2 601	13,6
březen	3 973	17,5	455	22,9	32 563	34,8	1 665	36,3
duben	5 309	564,8	565	1712,1	38 613	650,6	1 817	2112,8
květen	12 904	179,9	1 233	474,2	70 651	184,9	3 647	550,9
červen	49 389	120,7	4 202	132,6	163 750	126,0	10 360	169,3
červenec	93 520	108,3	7 290	113,6	338 623	111,1	17 802	121,9
srpen	97 056	100,3	9 254	107,8	340 899	104,6	22 930	112,6
září	76 483	120,4	8 257	160,4	224 286	120,0	17 153	155,3
říjen	58 756	274,9	6 548	401,0	178 318	201,4	14 145	327,7
listopad	36 136	606,8	4 626	623,5	124 307	303,3	10 298	420,5
prosinec	25 875	280,8	2 422	333,6	87 034	269,8	5 608	274,4
<b>1. čtvrtletí</b>	<b>13 600</b>	<b>9,7</b>	<b>1 580</b>	<b>7,9</b>	<b>86 134</b>	<b>18,8</b>	<b>5 823</b>	<b>13,3</b>
<b>2. čtvrtletí</b>	<b>67 602</b>	<b>137,8</b>	<b>6 000</b>	<b>173,4</b>	<b>273 014</b>	<b>156,8</b>	<b>15 824</b>	<b>230,4</b>
<b>3. čtvrtletí</b>	<b>267 059</b>	<b>108,3</b>	<b>24 801</b>	<b>123,1</b>	<b>903 808</b>	<b>110,5</b>	<b>57 885</b>	<b>125,8</b>
<b>4. čtvrtletí</b>	<b>120 767</b>	<b>330,5</b>	<b>13 596</b>	<b>438,4</b>	<b>389 659</b>	<b>240,9</b>	<b>30 051</b>	<b>341,1</b>
<b>rok 2021</b>	<b>469 028</b>	<b>99,4</b>	<b>45 977</b>	<b>98,5</b>	<b>1 652 615</b>	<b>102,6</b>	<b>109 583</b>	<b>103,8</b>

### Přenocování domácích a zahraničních hostů v HUZ v Olomouckém kraji podle měsíců (v tis. noci)



Více informací naleznete v [rychlé informaci](#) a [Veřejné databázi](#).

#### Kontakt:

Jarmila Benešová

Oddělení informačních služeb

E-mail: [jarmila.benesova@czso.cz](mailto:jarmila.benesova@czso.cz)