

KOMENTÁŘ

6. 12. 2021

Průměrné mzdy v Olomouckém kraji ve 3. čtvrtletí 2021

Ve 3. čtvrtletí 2021 dosáhla průměrná hrubá měsíční mzda zaměstnanců v podnicích na území Olomouckého kraje částky 34 559 Kč. Meziročně se její nominální hodnota zvýšila o 5,6 %. Průměrný evidenční počet zaměstnanců se ve stejném období meziročně zvýšil o 0,7 % na 217,4 tis. osob.

3. čtvrtletí 2021 – Reálný růst průměrných mezd v kraji činil 1,4 %

Podle předběžných údajů dosáhla ve 3. čtvrtletí 2021 průměrná hrubá měsíční mzda zaměstnanců přepočtených na plně zaměstnané v Olomouckém kraji částky 34 559 Kč. Oproti 3. čtvrtletí 2020 se její nominální hodnota zvýšila o 5,6 % (tj. o 1 817 Kč), což bylo mírně pod republikovým tempem (5,7 %). Průměrná mzdová úroveň zaměstnanců v Olomouckém kraji byla vyšší než v kraji Karlovarském, Zlínském, Moravskoslezském a Pardubickém. I přes meziroční zvýšení byla průměrná hrubá měsíční mzda v Olomouckém kraji o 2 940 Kč nižší než v České republice (37 499 Kč) a o 10 964 Kč nižší než v Praze (45 523 Kč), kde byl nejvyšší průměr v zemi.

Počet zaměstnanců a průměrné hrubé měsíční mzdy podle krajů ve 3. čtvrtletí 2021¹⁾

Zdroj: ČSÚ (předběžné údaje)

	Průměrný evidenční počet zaměstnanců (tis. osob)	přírůstek (úbytek) proti 3. čtvrtletí 2020		Průměrná hrubá měsíční mzda (Kč)	přírůstek (úbytek) proti 3. čtvrtletí 2020	
		v tis.	v %		v Kč	v %
Česká republika²⁾	3 989,7	41,1	1,0	37 499	2 012	5,7
v tom kraje:						
Hl. m. Praha	839,8	22,5	2,8	45 523	2 256	5,2
Středočeský	409,3	7,1	1,8	37 625	1 747	4,9
Jihočeský	218,0	0,7	0,3	34 659	2 109	6,5
Plzeňský	209,4	2,6	1,3	36 140	1 624	4,7
Karlovarský	81,5	-0,6	-0,7	33 249	1 795	5,7
Ústecký	241,9	-0,1	0,0	35 248	1 840	5,5
Liberecký	142,8	2,0	1,4	34 825	1 496	4,5
Královéhradecký	195,6	0,7	0,3	35 533	2 094	6,3
Pardubický	180,6	1,0	0,6	33 944	1 830	5,7
Kraj Vysočina	170,3	0,9	0,5	34 934	2 007	6,1
Jihomoravský	462,4	4,8	1,0	36 852	2 097	6,0
Olomoucký	217,4	1,4	0,7	34 559	1 817	5,6
Zlínský	202,4	0,1	0,0	33 794	2 251	7,1
Moravskoslezský	415,7	-1,9	-0,5	33 941	1 792	5,6

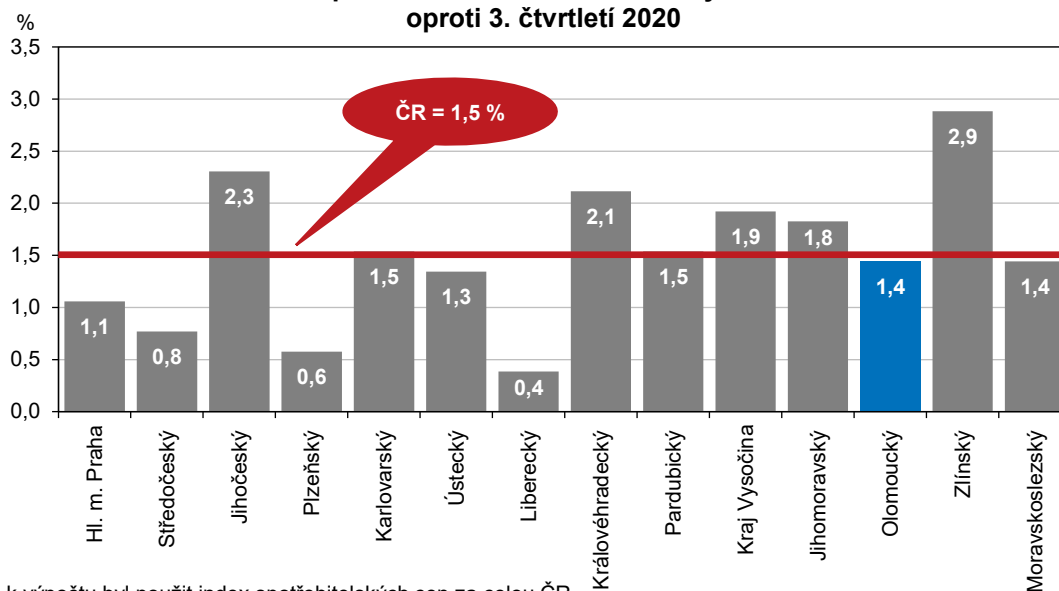
¹⁾ Územní třídění je provedeno podle místa skutečného pracoviště zaměstnanců tzv. "pracovištní metodou".

²⁾ Zahnuti jsou i zaměstnanci sledovaných subjektů pracující mimo území ČR, proto součet za kraje nemusí souhlasit s ČR celkem.

KOMENTÁŘ

Vzhledem k růstu spotřebitelských cen v České republice ve 3. čtvrtletí letošního roku o 4,1 % se průměrná mzda v Olomouckém kraji meziročně reálně zvýšila o 1,4 %.

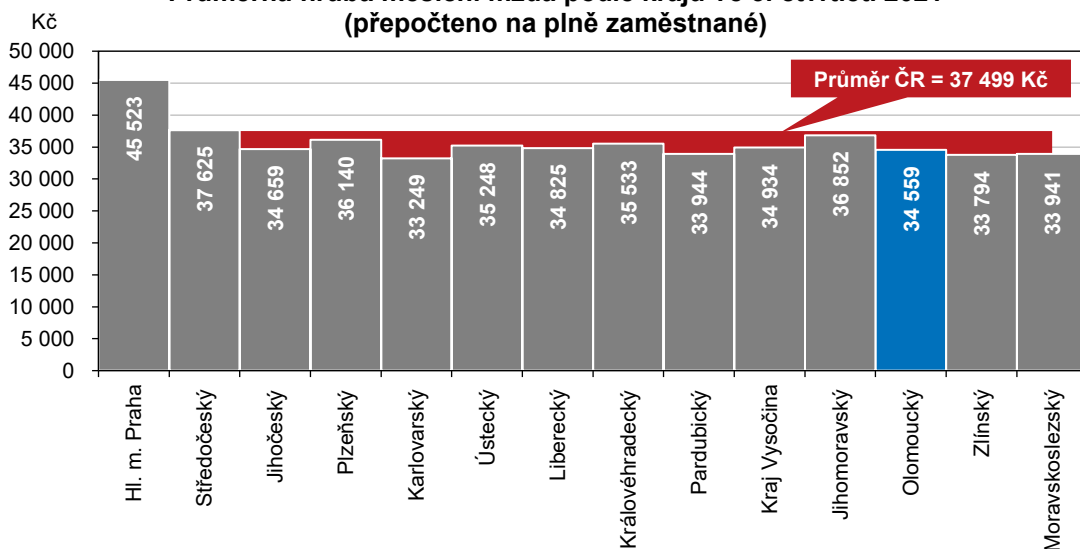
**Reálná změna¹⁾ průměrné hrubé měsíční mzdy ve 3. čtvrtletí 2021
oproti 3. čtvrtletí 2020**



¹⁾ k výpočtu byl použit index spotřebitelských cen za celou ČR

Průměrný evidenční počet zaměstnanců v Olomouckém kraji přepočtený na plně zaměstnané se ve 3. čtvrtletí 2021 meziročně zvýšil o 0,7 % (tj. o 1,4 tis.) na 217,4 tis. osob. K růstu počtu zaměstnanců došlo v 11 krajích. Opačný trend zaznamenal kraj Karlovarský, Moravskoslezský a Ústecký. Relativně i absolutně nejvyšší meziroční růst charakterizoval Prahu (o 2,8 %, resp. o 22,5 tis.).

**Průměrná hrubá měsíční mzda podle krajů ve 3. čtvrtletí 2021
(přepočteno na plně zaměstnané)**



KOMENTÁŘ

1. až 3. čtvrtletí 2021 – Průměrné mzdy v kraji na 91,1 % průměru ČR

Podle předběžných výsledků podnikového výkaznictví dosáhla v 1 až 3. čtvrtletí 2021 průměrná hrubá měsíční mzda v Olomouckém kraji hodnoty 33 758 Kč. V porovnání se stejným obdobím předchozího roku se zvýšila o 7,6 % (tj. o 2 382 Kč). Meziroční zvýšení mzdové hladiny zaznamenaly všechny kraje. Nejvyšší průměrná hrubá měsíční mzda byla v Praze (45 395 Kč), naopak nejnižší v kraji Karlovarském (32 350 Kč). Rozdíl mezi krajem s nejvyšší a nejnižší průměrnou mzdovou úrovní tak již překonal hranici 13 tis. Kč. Průměrná hodnota Olomouckého kraje byla v 1. až 3. čtvrtletí tohoto roku 5. nejnižší, a to po kraji Karlovarském, Zlínském, Pardubickém a Moravskoslezském. Za republikovým průměrem zaostala o 8,9 % (tj. o 3 289 Kč). S ohledem na růst spotřebitelských cen v České republice v 1. až 3. čtvrtletí 2021 o 3,1 % se průměrná mzda v Olomouckém kraji reálně zvýšila o 4,4 %.

Počet zaměstnanců a průměrné hrubé měsíční mzdy podle krajů v 1. až 3. čtvrtletí 2021¹⁾

Zdroj: ČSÚ (předběžné údaje)

	Průměrný evidenční počet zaměstnanců (tis. osob)	přírůstek (úbytek) proti 1. až 3. čtvrtletí 2020		Průměrná hrubá měsíční mzda (Kč)	přírůstek (úbytek) proti 1. až 3. čtvrtletí 2020	
		v tis.	v %		v Kč	v %
Česká republika²⁾	3 976,5	0,2	0,0	37 047	2 362	6,8
v tom kraje:						
Hl. m. Praha	835,1	9,0	1,1	45 395	2 331	5,4
Středočeský	407,5	3,9	1,0	37 606	2 040	5,7
Jihočeský	217,7	-0,6	-0,3	34 028	2 407	7,6
Plzeňský	208,7	0,4	0,2	35 420	2 095	6,3
Karlovarský	81,2	-2,4	-2,9	32 350	2 178	7,2
Ústecký	241,7	-2,0	-0,8	34 963	2 514	7,7
Liberecký	142,6	0,1	0,1	34 253	2 210	6,9
Královéhradecký	195,3	-0,8	-0,4	35 336	2 667	8,2
Pardubický	180,2	-0,2	-0,1	33 097	2 085	6,7
Kraj Vysočina	169,8	-0,6	-0,4	34 322	2 586	8,1
Jihomoravský	459,7	1,1	0,2	36 213	2 449	7,3
Olomoucký	216,5	-0,5	-0,2	33 758	2 382	7,6
Zlínský	202,0	-1,3	-0,6	32 886	2 379	7,8
Moravskoslezský	415,9	-5,9	-1,4	33 459	2 322	7,5

¹⁾ Územní třídění je provedeno podle místa skutečného pracoviště zaměstnanců tzv. "pracovištní metodou".

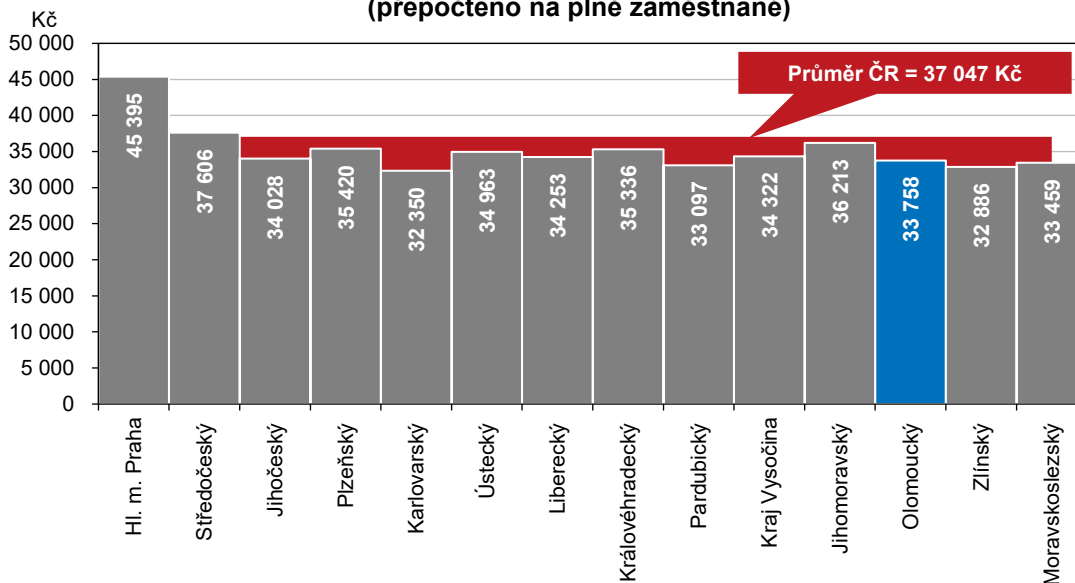
²⁾ Zahnuti jsou i zaměstnanci sledovaných subjektů pracující mimo území ČR, proto součet za kraje nemusí souhlasit s ČR celkem.

Průměrný evidenční počet zaměstnanců v Olomouckém kraji přepočtený na plně zaměstnané klesl v 1. až 3. čtvrtletí 2021 o 0,2 % (tj. o 0,5 tis.) na 216,5 tis. osob. Evidenční stav zaměstnanců se snížil v 9 ze 14 krajů. Relativně nejvyšší úbytek charakterizoval kraj Karlovarský (o 2,9 %), absolutně nejvyšší úbytek vykázal kraj Moravskoslezský (o 5,9 tis.). Meziroční růst evidenčního počtu zaměstnanců zaznamenala Praha (o 1,1 %) a kraje Středočeský (o 1,0 %), Jihomoravský (o 0,2 %), Plzeňský (o 0,2 %) a Liberecký (o 0,1 %).

KOMENTÁŘ

V České republice průměrný evidenční počet zaměstnanců meziročně stagnoval a činil 3 976,5 tis. osob.

**Průměrná hrubá měsíční mzda podle krajů v 1. až 3. čtvrtletí 2021
(přepočteno na plně zaměstnané)**



Více informací naleznete na internetových stránkách ČSÚ v [Rychlé informaci](#).

Kontakt:

Jiří Frelich

Oddělení informačních služeb

E-mail: jiri.frelich@czso.cz

Průměrná hrubá měsíční mzda je podíl mzdových prostředků (vč. příplatků za přesčas, odměn, náhrad mzdy atd.) připadající na jednoho zaměstnance za měsíc. Nevypovídá tedy o výplatě jednoho konkrétního zaměstnance. Strukturální výdělkové statistiky, které mají k dispozici údaje o výdělcích jednotlivých zaměstnanců, uvádějí, že zhruba dvě třetiny zaměstnanců mají mzdu nižší než celostátní průměr.

Nelze opomenout, že z hrubé mzdy jsou zaměstnavatelem za zaměstnance ještě odvedeny příslušné částky na zdravotní pojištění, sociální zabezpečení a zálohy na daně z příjmu, zaměstnanci je vyplácena mzda čistá.