

KOMENTÁŘ

4. 5. 2021

Požáry v Olomouckém kraji v roce 2020

V roce 2020 došlo na území Olomouckého kraje k 828 požárům. Přímá škoda způsobená požáry dosáhla částky 105,9 mil. Kč, hasičským zásahem však byly uchráněné hodnoty ve výši 349,2 mil. Kč. Při požárech bylo zraněno 67 osob a jedna osoba přišla o život.

Podle údajů zpracovaných Hasičskými záchrannými sbory ČR vzniklo na území Olomouckého kraje v roce 2020 celkem 828 požárů. Ve srovnání s předchozím rokem jejich počet klesl o 152, tj. o 15,5 %. Počet požárů byl o 212 případů nižší než je průměr počtu požárů v letech 2000 až 2019 (1 040 požárů) a současně byl od roku 2000 druhý nejnižší. K nejvyššímu počtu požárů v letech 2000 až 2020 došlo v roce 2003 (1 347 požárů), nejnižší počet byl evidován v roce 2016 (824 požárů).

Požáry podle krajů v roce 2020

Pramen: Hasičský záchranný sbor ČR

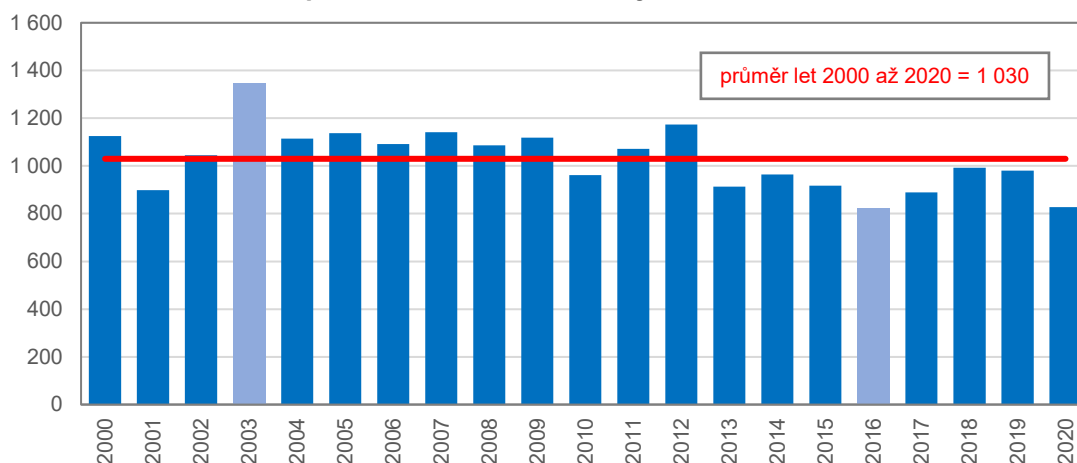
	Požáry		Přímá škoda		Uchráněné hodnoty celkem (tis. Kč)	Usmrcené osoby		Zraněné osoby
	celkem	index 2020/2019	celkem (tis. Kč)	na 1 požár (tis. Kč)		celkem	z toho v přímé souvislosti	
Česká republika	17 346	92,2	2 582 299,9	148,9	15 247 749,1	144	107	1 250
<i>v tom kraje:</i>								
Hl. m. Praha	1 797	89,9	154 413,2	85,9	1 181 496,0	13	6	138
Středočeský	2 610	90,9	600 887,0	230,2	5 551 470,0	17	13	181
Jihočeský	1 013	87,9	170 394,9	168,2	842 110,4	5	3	44
Plzeňský	1 085	100,3	184 906,2	170,4	964 802,3	10	6	41
Karlovarský	672	95,6	96 024,0	142,9	172 653,2	2	1	48
Ústecký	1 939	91,3	280 317,8	144,6	738 753,5	14	11	171
Liberecký	903	97,7	144 191,2	159,7	589 461,3	3	1	93
Královéhradecký	804	86,3	252 526,6	314,1	1 120 483,0	9	3	60
Pardubický	721	93,9	63 121,6	87,5	602 223,5	3	1	54
Vysočina	972	100,7	120 729,0	124,2	728 991,0	8	8	51
Jihomoravský	1 399	88,0	167 129,6	119,5	572 038,0	24	24	105
Olomoucký	828	84,5	105 948,3	128,0	349 173,6	1	1	67
<i>v tom okresy:</i>								
Jeseník	66	84,6	22 265,4	337,4	20 488,0	-	-	6
Olomouc	338	79,3	42 802,8	126,6	115 264,8	-	-	26
Prostějov	133	87,5	6 849,6	51,5	62 126,8	-	-	5
Přerov	149	88,7	16 665,5	111,8	61 140,0	1	1	14
Šumperk	142	91,0	17 365,0	122,3	90 154,0	-	-	16
Zlínský	712	101,1	54 441,6	76,5	390 368,6	9	5	48
Moravskoslezský	1 891	93,6	187 268,9	99,0	1 443 724,7	26	24	149

V meziokresním srovnání došlo v roce 2020 k nejvíce požárům v okrese Olomouc (338 požárů, tj. 40,8 % krajského celku). V relativním vyjádření bylo nejvíce požárů evidováno v okrese Jeseník, kde na 10 000 obyvatel středního stavu připadlo 17,4 požárů. Meziroční pokles požárů

KOMENTÁŘ

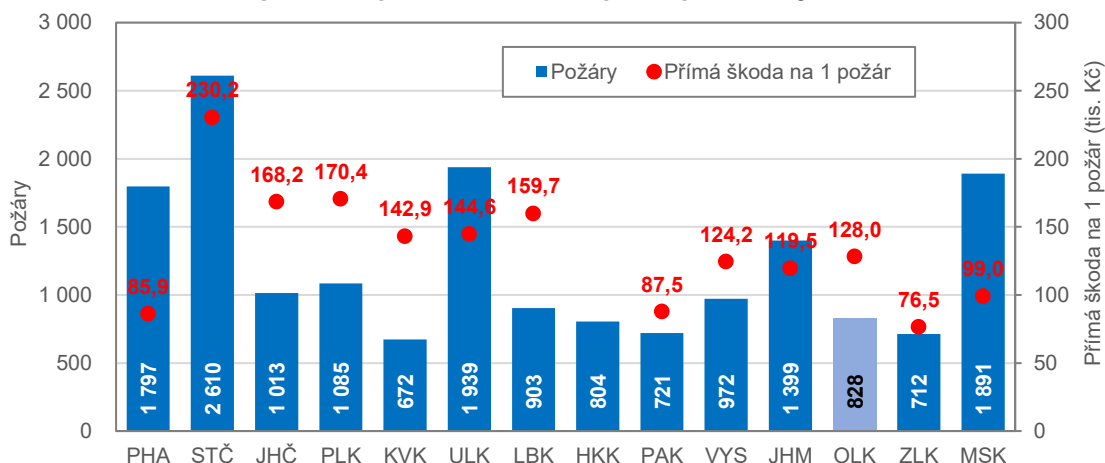
byl zaznamenán ve všech okresech Olomouckého kraje. Nejvyšší snížení bylo v okrese Olomouc (-20,7 %), nejnižší pak v okrese Šumperk (-9,0 %).

Počet požárů v Olomouckém kraji v letech 2000 až 2020



Ve srovnání s ostatními kraji byl v roce 2020 počet požárů v Olomouckém kraji pátý nejnižší. Nejvíce požárů bylo zaznamenáno ve Středočeském kraji (2 610 požárů), nejméně v kraji Karlovarském (672 požárů). V Olomouckém kraji připadlo v přepočtu na 10 000 obyvatel středního stavu 13,1 požárů, což byla mezi kraji třetí nejnižší hodnota hned za kraji Zlínským (12,2) a Jihomoravským (11,7). Smutné prvenství patřilo Ústeckému kraji (23,7 požárů na 10 000 obyvatel středního stavu). Počet požárů meziročně klesl ve všech krajích s výjimkou Plzeňského a Zlínského kraje a Kraje Vysočina.

Počet požárů a přímá škoda na 1 požár podle krajů v roce 2020

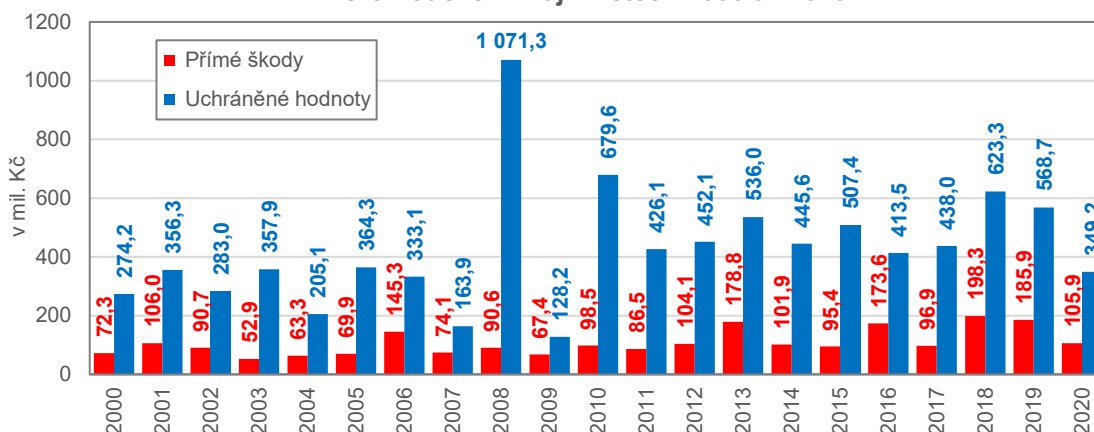


Přímá škoda způsobená požáry v roce 2020 dosáhla v Olomouckém kraji hodnoty 105,9 mil. Kč a byla o 80,0 mil. Kč nižší než v předchozím roce. Od roku 2000 se jednalo o sedmou nejvyšší hodnotu přímé škody v kraji. Nejvyšší přímá škoda způsobená požáry byla v Olomouckém kraji zaznamenána v roce 2018, a to 198,3 mil. Kč. Jedním požárem byla v roce 2020 v průměru

KOMENTÁŘ

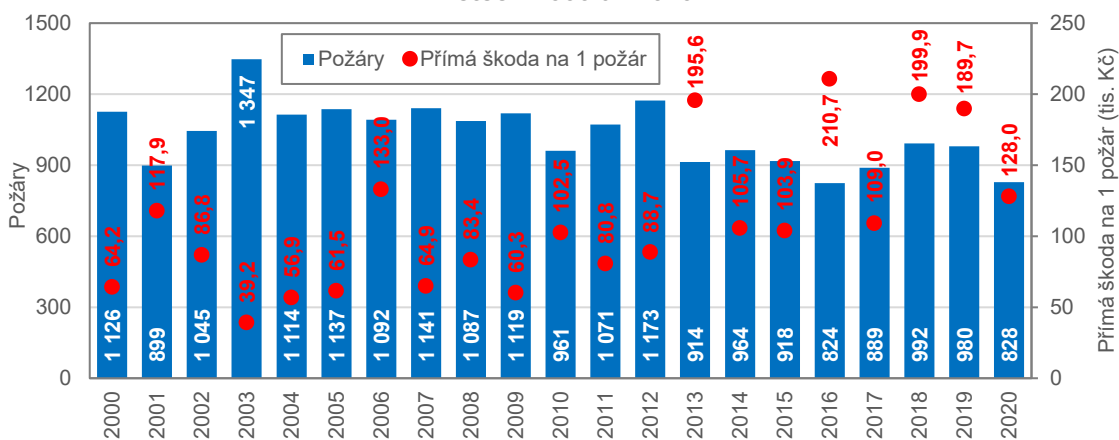
způsobena škoda ve výši 128,0 tisíc Kč. Tato hodnota byla mezi 14 kraji ČR osmá nejvyšší. Hodnota majetku uchráněného před požáry v kraji v roce 2020 dosáhla částky 349,2 mil. Kč a představovala více než trojnásobek hodnoty přímých škod. Nejúspěšnějším rokem z tohoto pohledu byl rok 2008, ve kterém byla sice způsobená přímá škoda ve výši 90,6 mil. Kč, uchráněné hodnoty však dosáhly téměř dvanásobku.

**Přímé škody a uchráněné hodnoty při požárech
v Olomouckém kraji v letech 2000 až 2020**



V průběhu roku 2020 došlo na území Olomouckého kraje ke 23 požárům, při kterých činila přímá škoda na majetku 1 mil. Kč a více. U těchto požárů byla výše přímých škod stanovena na 68,2 mil. Kč, přičemž uchráněné hodnoty byly ve výši 60,2 mil. Kč. Největší vliv na výši přímých škod u požárů měla událost z října, u které se jednalo o požár haly s uskladněným senem v Mikulovicích na Jesenicku, kde byla škoda stanovena na 18,5 mil. Kč. Příčinou požáru bylo samovznícení. Druhou nejničivější událostí se stal březnový požár dřeva pro výrobu štěpky v zemědělském areálu v Suchonicích. Přímá škoda byla vyčíslena na 8,8 mil. Kč.

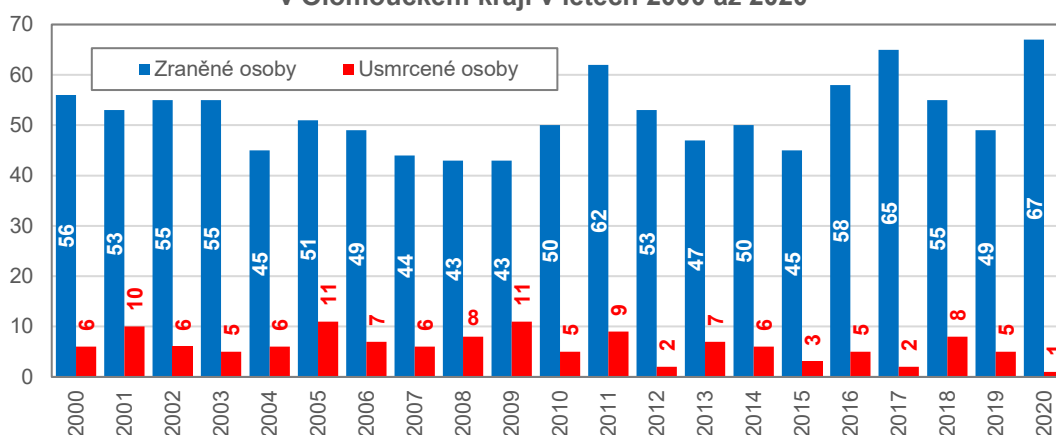
**Počet požárů a přímá škoda na 1 požár v Olomouckém kraji
v letech 2000 až 2020**



KOMENTÁŘ

V souvislosti s požáry bylo v Olomouckém kraji v roce 2020 zraněno 67 osob, tj. o 18 více než v předchozím roce. Z pohledu okresů se nejvíce osob zranilo při požárech v okrese Olomouc (26 zraněných). O život přišla jedna osoba, a to při požáru v bytovém domě v Přerově. Olomoucký kraj měl nejnižší počet osob usmrcených v přímé souvislosti s požáry mezi kraji. Smutné prvenství připadlo Moravskoslezskému kraji, ve kterém při požárech zemřelo 26 osob. V přepočtu na tisíc požárů byla nejtragičtější bilance v Jihomoravském kraji (17,2 usmrcených na 1 000 požárů).

Počet zraněných a usmrcených osob při požárech
v Olomouckém kraji v letech 2000 až 2020



Více informací naleznete pod odkazy:

[Hasičský záchranný sbor České republiky](#)

[Hasičský záchranný sbor České republiky – Olomoucký kraj](#)

Kontakt:

Kateřina Káňová

Oddělení informačních služeb

E-mail: katerina.kanova@czso.cz