

KOMENTÁŘ

8. 11. 2019

Cestovní ruch v Olomouckém kraji ve 3. čtvrtletí 2019

Ve 3. čtvrtletí 2019 se v Olomouckém kraji ubytovalo 256,2 tis. hostů. Tito hosté strávili v hromadných ubytovacích zařízeních 823,0 tis. nocí. Na úspěšné první pololetí letošního roku navázala letní sezóna, která přinesla rekordní návštěvnost turistických cílů v kraji. V 1. až 3. čtvrtletí 2019 se v kraji ubytovalo 611,1 tis. hostů, kteří zde strávili 1 886,7 tis. nocí. Průměrná délka přenocování činila 3,1 noci a byla 4. nejvyšší mezi všemi kraji České republiky.

3. čtvrtletí 2019

Podle předběžných údajů bylo v průběhu 3. čtvrtletí letošního roku ubytováno v hromadných ubytovacích zařízeních (HUZ) na území Olomouckého kraje **256,2 tis. hostů**. Jednalo se o nejvyšší letní návštěvnost od revize statistiky cestovního ruchu v roce 2012. Počet hostů se oproti 3. čtvrtletí 2018 zvýšil o 9,2 %, což odpovídalo nejvyššímu relativnímu růstu v mezikrajském srovnání. Nejnavštěvovanějším měsícem letní sezóny se stal opět srpen (95,9 tis. hostů), ve kterém byl počet ubytovaných hostů nejvyšší od ledna 2012. Meziročně zvýšená návštěvnost byla sledována v červenci (o 11,9 %), srpnu (o 11,3 %) i září (o 3,5 %).

Návštěvnost v hromadných ubytovacích zařízeních ve 3. čtvrtletí 2019 podle krajů ČR¹⁾

Zdroj: ČSÚ

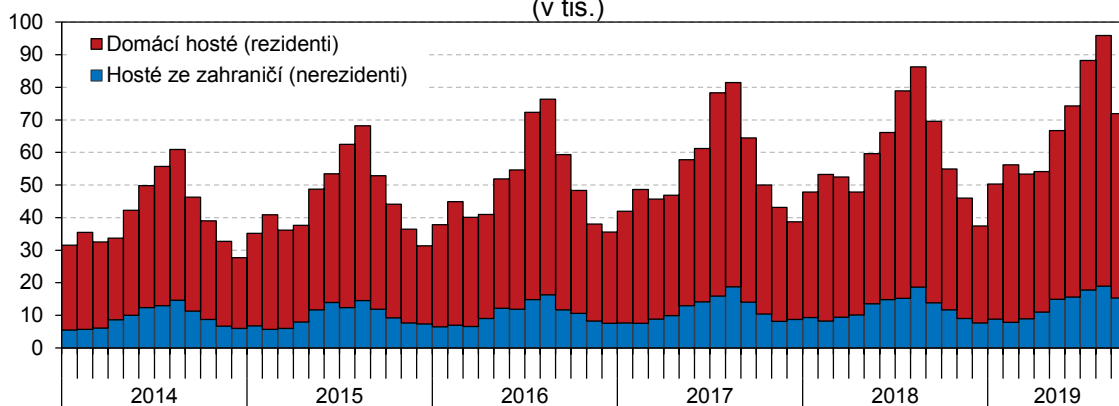
	Počet hostů		z toho nerezidenti		Počet přenocování		z toho nerezidenti	
	celkem	index 2019/2018	celkem	index 2019/2018	celkem	index 2019/2018	celkem	index 2019/2018
Česká republika	7 523 944	102,6	3 343 276	102,3	20 889 931	101,7	8 353 105	101,2
v tom kraje:								
Hl. m. Praha	2 298 120	101,4	1 993 820	101,6	5 403 689	100,2	4 852 891	100,7
Středočeský	456 957	106,0	97 056	102,8	1 190 281	103,1	220 517	100,6
Jihočeský	797 556	100,3	228 104	96,0	2 257 250	101,2	433 482	95,3
Plzeňský	338 243	107,1	98 444	104,4	974 913	109,1	203 798	109,7
Karlovarský	366 725	105,4	199 570	103,5	1 597 930	101,3	924 776	100,2
Ústecký	252 813	104,0	78 242	103,2	714 700	102,0	211 142	98,6
Liberecký	396 752	101,3	64 035	107,9	1 293 122	104,7	198 794	111,8
Královéhradecký	497 749	102,9	94 657	107,4	1 610 461	101,5	298 605	106,9
Pardubický	183 884	103,6	23 744	101,0	562 399	98,0	76 001	103,1
Vysočina	234 873	99,6	27 464	95,2	690 898	97,3	62 002	79,1
Jihomoravský	813 075	102,2	267 963	107,5	1 849 089	100,5	486 409	107,5
Olomoucký	256 176	109,2	51 991	109,0	823 014	107,3	105 677	105,1
Zlínský	297 288	104,3	47 497	107,8	909 858	103,3	108 665	109,1
Moravskoslezský	333 733	101,0	70 689	102,8	1 012 327	101,1	170 346	97,3

¹⁾ předběžné údaje

Ze všech ubytovaných bylo **204,2 tis. hostů domácích** (tzv. rezidentů) a **52,0 tis. hostů zahraničních** (tzv. nerezidentů). Čtvrtletní počet rezidentů meziročně vzrostl o 9,2 %, počet nerezidentů se zvýšil o 9,0 %. Více než polovinu ze všech zahraničních hostů tvořili občané sousedních zemí. Mezi nerezidenty převažovali Poláci (10,0 tis.), Slováci (9,2 tis.), Rusové (5,9 tis.) a Němci (5,9 tis.).

KOMENTÁŘ

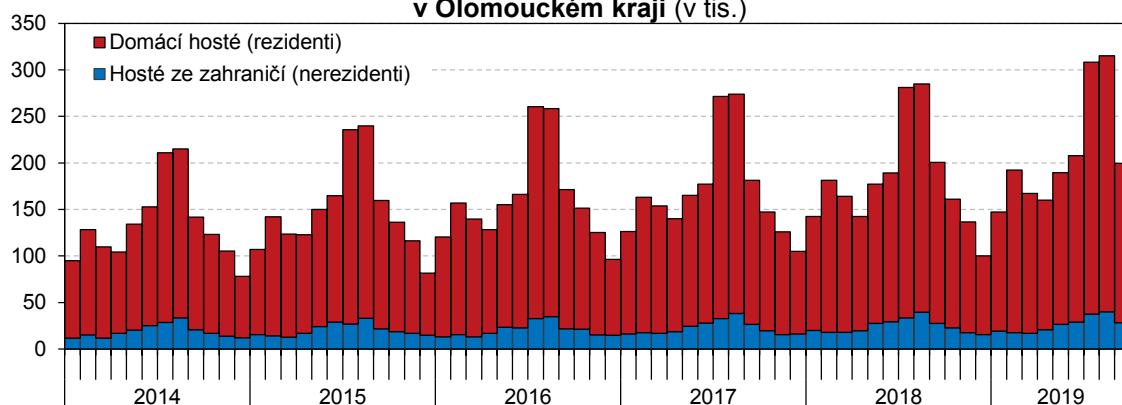
Počet domácích a zahraničních hostů v HUZ v Olomouckém kraji
(v tis.)



Ve 3. čtvrtletí 2019 strávili hosté v hromadných ubytovacích zařízeních v kraji **823,0 tis. nocí**. V meziročním pohledu se zjištěný počet nocí zvýšil o 7,3 % na nejvyšší hodnotu v rámci celého sledovaného období let 2012 až 2019. Zjištěný relativní růst byl po Plzeňském kraji 2. nejvyšší mezi všemi kraji. Nejvyšší počet přenocování byl ve 3. čtvrtletí zaznamenán v srpnu (315,2 tis. nocí). V meziročním vyjádření se počet přenocování zvýšil v červenci (o 9,6 %) a srpnu (o 10,6 %), naopak v září došlo k mírnému meziročnímu poklesu (o 0,5 %).

Z celkového počtu strávených nocí připadalo **717,3 tis. nocí na rezidenty** a **105,7 tis. nocí na nerezidenty**. U domácích návštěvníků se čtvrtletní počet přenocování zvýšil o 7,7 %, u zahraničních návštěvníků činil meziroční růst 5,1 %. V obou případech byl zjištěný počet přenocování nejvyšší od roku 2012. Průměrná délka přenocování domácího hosta činila 3,5 noci. Zahraniční host byl ve 3. čtvrtletí 2019 ubytován v průměru 2,0 noci. Průměrná délka přenocování všech hostů v kraji činila 3,2 noci a byla po kraji Karlovarském (4,4 noci), Libereckém (3,3 noci) a Královéhradeckém (3,2 noci) 4. nejvyšší v České republice.

Počet přenocování domácích a zahraničních hostů v HUZ v Olomouckém kraji (v tis.)



V lázeňských zařízeních na území kraje bylo ve 3. čtvrtletí 2019 ubytováno 16,2 tis. hostů (meziročně o 7,7 % méně), kteří zde strávili 211,6 tis. nocí (meziročně o 1,8 % více). Naprostou většinu hostů tvořili Češi (98,6 %). Průměrný počet přenocování se meziročně zvýšil na 13,1 noci.

KOMENTÁŘ

1. až 3. čtvrtletí 2019

Od ledna do září letošního roku bylo v hromadných ubytovacích zařízeních v Olomouckém kraji ubytováno **611,1 tis. hostů**. Jejich počet byl o 8,8 % vyšší než ve stejném období předchozího roku, což byl nejvyšší meziroční růst v mezikrajském pohledu, a v porovnání s 1. až 3. čtvrtletím 2012 vzrostl dokonce o 60,4 %. Mezi všemi ubytovanými bylo téměř **492,2 tis. hostů domácích** (tzv. rezidentů) a **119,0 tis. hostů zahraničních** (tzv. nerezidentů). Počet rezidentů se meziročně zvýšil o 9,7 %, počet nerezidentů o 5,2 %. Po českých turistech (492,2 tis.) byli nejvíce zastoupeni hosté ze Slovenska (23,3 tis.), Polska (22,3 tis.), Německa (14,3 tis.) a Ruska (10,4 tis.). Podíl hostů ze sousedních zemí mezi všemi nerezidenty činil 53,9 %. V meziročním absolutním pohledu přibýlo z deseti nejčastěji zastoupených cizích státních občanství nejvíce hostů z Ruska (o 3,5 tis. více), Polska (o 2,8 tis. více) a Slovenska (o 1,6 tis. více). Pokles návštěvnosti byl naopak zaznamenán u Němců, Italů a Rakušanů.

Návštěvnost v hromadných ubytovacích zařízeních v 1. až 3. čtvrtletí 2019 podle krajů ČR¹⁾

Zdroj: ČSÚ

	Počet hostů		z toho nerezidenti		Počet přenocování		z toho nerezidenti	
	celkem	index 2019/2018	celkem	index 2019/2018	celkem	index 2019/2018	celkem	index 2019/2018
Česká republika	17 287 162	103,1	8 310 201	102,6	45 683 392	102,2	20 809 990	101,2
v tom kraje:								
Hl. m. Praha	5 971 328	101,7	5 070 965	102,6	13 768 927	100,4	12 218 743	100,3
Středočeský	939 767	103,2	225 039	103,5	2 227 017	101,8	493 666	103,2
Jihočeský	1 492 937	101,9	498 694	97,3	3 874 990	101,8	874 038	96,0
Plzeňský	721 074	106,0	249 533	106,8	1 822 606	106,3	509 434	108,7
Karlovarský	915 801	105,9	537 803	104,4	4 132 311	101,7	2 586 435	99,7
Ústecký	528 706	102,7	178 029	102,6	1 416 177	102,3	467 142	99,6
Liberecký	878 052	104,8	178 442	108,3	2 734 956	106,2	567 275	110,1
Královéhradecký	1 176 941	104,0	266 562	107,8	3 816 768	103,0	882 750	107,7
Pardubický	407 528	105,8	52 241	101,4	1 139 178	101,4	149 662	100,2
Vysočina	495 061	100,3	63 783	102,2	1 245 805	99,7	145 772	95,8
Jihomoravský	1 698 038	103,9	597 445	109,4	3 468 654	102,4	1 045 583	107,5
Olomoucký	611 125	108,8	118 974	105,2	1 886 708	107,0	235 248	101,3
Zlínský	646 076	103,2	103 593	104,2	1 849 489	101,0	232 276	102,8
Moravskoslezský	804 728	103,0	169 098	102,1	2 299 806	103,5	401 966	99,4

¹⁾ předběžné údaje

V průběhu 1. až 3. čtvrtletí 2019 strávili hosté v hromadných ubytovacích zařízeních v kraji **1 886,7 tis. nocí**. Meziroční růst o 7,0 % odpovídal nejvyššímu tempu mezi všemi kraji. Z celkového počtu strávených nocí připadalo **1 651,5 tis. nocí na rezidenty** a **235,2 tis. nocí na nerezidenty**. U domácích návštěvníků se počet přenocování zvýšil o 7,9 %, u zahraničních návštěvníků o 1,3 %. Průměrná délka přenocování zůstala na úrovni 3,1 noci, přičemž u domácích hostů (3,4 noci) byla vyšší než u hostů ze zahraničí (2,0 noci).

V lázeňských zařízeních v Olomouckém kraji bylo během 1. až 3. čtvrtletí 2019 ubytováno 46,1 tis. hostů (tj. 6,9 % z celkového počtu v ČR). Jejich počet se meziročně snížil o 2,4 % díky nižší návštěvnosti Čechů. Ubytování hosté strávili v lázních 551,4 tis. nocí, tj. o 2,6 % více než ve stejném období předchozího roku. Průměrná délka přenocování meziročně vzrostla na 12,0 noci, přičemž u domácích hostů (12,1 noci) byla vyšší než u hostů ze zahraničí (4,5 noci).

KOMENTÁŘ

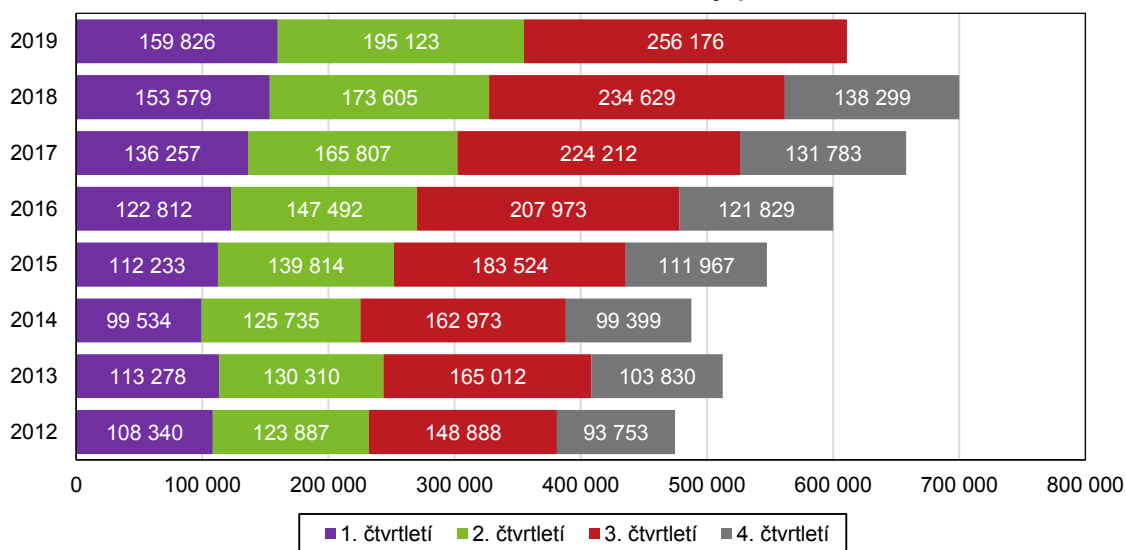
Návštěvnost v hromadných ubytovacích zařízeních v Olomouckém kraji v roce 2019¹⁾

Zdroj: ČSÚ

	Počet hostů		z toho nerezidenti		Počet přenocování		z toho nerezidenti	
	celkem	index 2019/2018	celkem	index 2019/2018	celkem	index 2019/2018	celkem	index 2019/2018
leden	50 264	105,1	8 800	94,7	147 145	103,4	19 115	96,2
únor	56 231	105,6	7 859	95,1	192 133	106,0	17 502	98,8
březen	53 331	101,6	8 895	94,3	167 135	101,9	16 792	93,7
duben	54 150	113,1	10 965	108,2	160 009	112,4	20 670	105,7
květen	66 702	111,8	14 885	110,0	189 563	107,0	26 454	95,9
červen	74 271	112,4	15 579	105,3	207 709	109,7	29 038	99,7
červenec	88 266	111,9	17 744	116,5	308 140	109,6	37 636	112,5
srpen	95 949	111,3	18 923	101,4	315 193	110,9	39 986	100,9
září	71 961	103,5	15 324	111,1	199 681	99,5	28 055	102,1
1. čtvrtletí	159 826	104,1	25 554	94,7	506 413	103,8	53 409	96,2
2. čtvrtletí	195 123	112,4	41 429	107,7	557 281	109,5	76 162	99,9
3. čtvrtletí	256 176	109,2	51 991	109,0	823 014	107,3	105 677	105,1
1. pololetí	354 949	108,5	66 983	102,4	1 063 694	106,7	129 571	98,3
1. - 3. čtvrtletí	611 125	108,8	118 974	105,2	1 886 708	107,0	235 248	101,3

¹⁾ předběžné údaje

Počet hostů v HUZ v Olomouckém kraji podle čtvrtletí



Více informací naleznete v [rychlé informaci](#) a ve [Veřejné databázi](#).

Kontakt:

Jiří Frelich
Oddělení informačních služeb
Tel.: 585 731 527
E-mail: jiri.frelich@czso.cz